



**CUENTA PÚBLICA DEL GOBIERNO,  
ORGANISMOS AUXILIARES Y  
AUTÓNOMOS DEL ESTADO DE MÉXICO**

**2018**

**ORGANISMOS AUXILIARES**

**TOMO XIII**

CUENTA PÚBLICA DEL GOBIERNO, ORGANISMOS AUXILIARES Y AUTÓNOMOS EL ESTADO DE MÉXICO 2018





# **ORGANOS AUTÓNOMOS**





**CODHEM**

Comisión de Derechos Humanos del Estado de México

**IEEM**

Instituto Electoral del Estado de México

**ITAIPEMyM**

Instituto de Transparencia y Acceso a la Información Pública y Protección de Datos Personales del Estado de México y Municipios

**TEEM**

Tribunal Electoral del Estado de México

**UAEM**

Universidad Autónoma del Estado de México

**FGJ**

Fiscalía General de Justicia del Estado de México

**TJA**

Tribunal de Justicia Administrativa del Estado de México





CUENTA PÚBLICA DEL GOBIERNO, ORGANISMOS AUXILIARES Y AUTÓNOMOS EL ESTADO DE MÉXICO 2018



**COMISIÓN DE DERECHOS  
HUMANOS DEL ESTADO DE  
MÉXICO**

**CODHEM**








**COMISIÓN DE DERECHOS  
HUMANOS DEL ESTADO DE  
MÉXICO**

**CODHEM**





CUENTA PÚBLICA DEL GOBIERNO, ORGANISMOS AUXILIARES Y AUTÓNOMOS DEL ESTADO DE MÉXICO 2018



<b>CONTENIDO</b>	<b>PÁGINA</b>
<b>I. INFORMACIÓN CONTABLE</b>	
ESTADO DE SITUACIÓN FINANCIERA	5
ESTADO DE ACTIVIDADES	6
ESTADO DE VARIACIÓN EN LA HACIENDA PÚBLICA	7
ESTADO DE CAMBIOS EN LA SITUACIÓN FINANCIERA	8
ESTADO DE FLUJOS DE EFECTIVO	9
ESTADO ANALÍTICO DEL ACTIVO	10
ESTADO ANALÍTICO DE LA DEUDA Y OTROS PASIVOS	11
NOTAS A LOS ESTADOS FINANCIEROS	12
<b>II. INFORMACIÓN PRESUPUESTARIA</b>	<b>27</b>
<b>III. INFORMACIÓN PROGRAMÁTICA</b>	<b>41</b>
<b>IV. ANEXOS ESTABLECIDOS EN DIFERENTES ORDENAMIENTOS</b>	<b>53</b>
<b>V. FORMATOS PARA EL CUMPLIMIENTO DE LA LEY DE DISCIPLINA FINANCIERA DE LAS ENTIDADES FEDERATIVAS Y LOS MUNICIPIOS</b>	<b>57</b>



CUENTA PÚBLICA DEL GOBIERNO, ORGANISMOS AUXILIARES Y AUTÓNOMOS DEL ESTADO DE MÉXICO 2018



C O D H E M

Comisión de Derechos Humanos del Estado de México  
Estado de Situación Financiera  
Al 31 de Diciembre de 2018 y 2017  
(Miles de Pesos)

CONCEPTO	Año		CONCEPTO	Año	
	2018	2017		2018	2017
<b>ACTIVO</b>			<b>PASIVO</b>		
<i>Activo Circulante</i>			<i>Pasivo Circulante</i>		
Efectivo y Equivalentes	7,399.3	2,873.3	Cuentas por Pagar a Corto Plazo	49,243.2	17,287.0
Derechos a Recibir Efectivo o Equivalentes	40,073.6	17,019.0	Documentos por Pagar a Corto Plazo		2.8
Derechos a Recibir Bienes o Servicios	473.9	405.3	Porción a Corto Plazo de la Deuda Pública a Largo Plazo		
Inventarios			Títulos y Valores a Corto Plazo		
Almacenes			Pasivos Diferidos a Corto Plazo		
Estimación por Pérdida o Deterioro de Activos Circulantes			Fondos y Bienes de Terceros en Garantía y/o Administración a Corto Plazo		
Otros Activos Circulantes			Provisiones a Corto Plazo		
			Otros Pasivos a Corto Plazo		
<b>Total de Activos Circulantes</b>	<b>47,946.8</b>	<b>20,297.6</b>	<b>Total de Pasivos Circulantes</b>	<b>49,243.2</b>	<b>17,289.8</b>
<i>Activo No Circulante</i>			<i>Pasivo No Circulante</i>		
Inversiones Financieras a Largo Plazo			Cuentas por Pagar a Largo Plazo		
Derechos a Recibir Efectivo o Equivalentes a Largo Plazo			Documentos por Pagar a Largo Plazo		
Bienes Inmuebles, Infraestructura y Construcciones en Proceso	53,259.4	35,578.0	Deuda Pública a Largo Plazo		
Bienes Muebles	51,550.8	35,189.7	Pasivos Diferidos a Largo Plazo		
Activos Intangibles			Fondos y Bienes de Terceros en Garantía y/o en Administración a Largo Plazo		
Depreciación, Deterioro y Amortización Acumulada de Bienes	-32,832.8	-31,292.2	Provisiones a Largo Plazo		
Activos Diferidos					
Estimación por Pérdida o Deterioro de Activos no Circulantes			<b>Total de Pasivos No Circulantes</b>		
Otros Activos no Circulantes					
			<b>Total del Pasivo</b>	<b>49,243.2</b>	<b>17,289.8</b>
<b>Total de Activos No Circulantes</b>	<b>71,977.4</b>	<b>39,475.5</b>	<b>HACIENDA PÚBLICA/ PATRIMONIO</b>		
<b>Total del Activo</b>	<b>119,924.2</b>	<b>59,773.1</b>	<i>Hacienda Pública/Patrimonio Contribuido</i>	<b>3,308.2</b>	<b>3,308.2</b>
			Aportaciones	3,308.2	3,308.2
			Donaciones de Capital		
			Actualización de la Hacienda Pública / Patrimonio		
			<b>Hacienda Pública/Patrimonio Generado</b>	<b>67,372.8</b>	<b>39,175.1</b>
			Resultados del Ejercicio (Ahorro / Desahorro)	28,197.6	20,673.7
			Resultados de Ejercicios Anteriores	38,821.7	18,147.9
			Revalúos	353.5	353.5
			Reservas		
			Rectificaciones de Resultados de Ejercicios Anteriores		
			<b>Exceso o Insuficiencia en la Actualización de la Hacienda Pública/Patrimonio</b>		
			Resultado por Posición Monetaria		
			Resultado por Tenencia de Activos no Monetarios		
			<b>Total Hacienda Pública/ Patrimonio</b>	<b>70,681.0</b>	<b>42,483.3</b>
			<b>Total del Pasivo y Hacienda Pública / Patrimonio</b>	<b>119,924.2</b>	<b>59,773.1</b>

**Comisión de Derechos Humanos del Estado de México**  
**Estado de Actividades**  
**Del 1 de Enero al 31 de Diciembre de 2018 y 2017**  
(Miles de Pesos)

Concepto	2018	2017
<b>INGRESOS Y OTROS BENEFICIOS</b>		
<b>Ingresos de la Gestión</b>		
Impuestos		
Cuotas y Aportaciones de Seguridad Social		
Contribuciones de Mejoras		
Derechos		
Productos de Tipo Corriente		
Aprovechamientos de Tipo Corriente		
Ingresos por Venta de Bienes y Servicios		
Ingresos no Comprendidos en las Fracciones de la Ley de Ingresos Causados en Ejercicios Fiscales Anteriores		
Pendientes de Liquidación o Pago		
<b>Participaciones, Aportaciones, Transferencias, Asignaciones, Subsidios y Otras Ayudas</b>	<b>246,798.1</b>	<b>190,728.9</b>
Participaciones y Aportaciones		
Transferencias, Asignaciones, Subsidios y Otras Ayudas	246,798.1	190,728.9
<b>Otros Ingresos y Beneficios</b>	<b>2,827.7</b>	<b>1,207.0</b>
Ingresos Financieros	2,331.8	1,014.3
Incremento por Variación de Inventarios		
Disminución del Exceso de Estimaciones por Pérdida o Deterioro u Obsolescencia		
Disminución del Exceso de Provisiones		
Otros Ingresos y Beneficios Varios	495.9	192.7
<b>Total de Ingresos y Otros Beneficios</b>	<b>249,625.8</b>	<b>191,935.9</b>
<b>GASTOS Y OTRAS PÉRDIDAS</b>		
<b>Gastos de Funcionamiento</b>		
Servicios Personales	162,759.1	140,746.7
Materiales y Suministros	8,364.2	6,831.0
Servicios Generales	42,718.2	19,847.5
<b>Transferencias, Asignaciones, Subsidios y Otras Ayudas</b>		
Transferencias Internas y Asignaciones al Sector Público		
Transferencias al Resto del Sector Público		
Subsidios y Subvenciones		
Ayudas Sociales		
Pensiones y Jubilaciones		
Transferencias a Fideicomisos, Mandatos y Contratos Análogos		
Transferencias a la Seguridad Social		
Donativos		
Transferencias al Exterior		
<b>Participaciones y Aportaciones</b>		
Participaciones		
Aportaciones		
Convenios		
<b>Intereses, Comisiones y Otros Gastos de la Deuda Pública</b>		
Intereses de la Deuda Pública		
Comisiones de la Deuda Pública		
Gastos de la Deuda Pública		
Costo por Coberturas		
Apoyos Financieros		
<b>Otros Gastos y Pérdidas Extraordinarias</b>	<b>7,586.7</b>	<b>3,837.0</b>
Estimaciones, Depreciaciones, Deterioros, Obsolescencia y Amortizaciones	7,586.7	3,816.6
Provisiones		
Disminución de Inventarios		
Aumento por Insuficiencia de Estimaciones por Pérdida o Deterioro y Obsolescencia		
Aumento por Insuficiencia de Provisiones		20.4
Otros Gastos		
<b>Inversión Pública</b>		
Inversión Pública no Capitalizable		
<b>Total de Gastos y Otras Pérdidas</b>	<b>221,428.2</b>	<b>171,262.2</b>
<b>Resultados del Ejercicio (Ahorro/Desahorro)</b>	<b>28,197.6</b>	<b>20,673.7</b>

C O D H E M

<b>Comisión de Derechos Humanos del Estado de México</b> <b>Estado de Variación en la Hacienda Pública</b> <b>Del 1 de Enero al 31 de Diciembre de 2018</b>					
Concepto	Hacienda Pública / Patrimonio Contribuido	Hacienda Pública / Patrimonio Generado de Ejercicios Anteriores	Hacienda Pública / Patrimonio Generado del Ejercicio	Exceso o Insuficiencia en la Actualización de la Hacienda Pública / Patrimonio	Total
<b>Hacienda Pública / Patrimonio Contribuido Neto de 2017</b>	3,308.2				3,308.2
Aportaciones	3,308.2				3,308.2
Donaciones de Capital					0.0
Actualización de la Hacienda Pública/Patrimonio					0.0
<b>Hacienda Pública / Patrimonio Generado Neto de 2017</b>		18,501.4	20,673.7		39,175.1
Resultados del Ejercicio (Ahorro/Desahorro)			20,673.7		20,673.7
Resultados de Ejercicios Anteriores		18,147.9			18,147.9
Revalúos		353.5			353.5
Reservas					0.0
Rectificaciones de Resultados de Ejercicios Anteriores					0.0
<b>Exceso o Insuficiencia en la Actualización de la Hacienda Pública / Patrimonio Neto de 2017</b>				0.0	0.0
Resultado por Posición Monetaria					0.0
Resultado por Tenencia de Activos no Monetarios					0.0
<b>Hacienda Pública / Patrimonio Neto Final de 2017</b>	3,308.2	18,501.4	20,673.7	0.0	42,483.3
<b>Cambios en la Hacienda Pública / Patrimonio Contribuido Neto de 2018</b>	0.0				0.0
Aportaciones	0.0				0.0
Donaciones de Capital					0.0
Actualización de la Hacienda Pública/Patrimonio					0.0
<b>Variaciones de la Hacienda Pública / Patrimonio Generado Neto de 2018</b>		20,673.8	7,523.9		28,197.7
Resultados del Ejercicio (Ahorro/Desahorro)			28,197.6		28,197.6
Resultados de Ejercicios Anteriores		20,673.8	-20,673.7		0.1
Revalúos			0.0		0.0
Reservas					0.0
Rectificaciones de Resultados de Ejercicios Anteriores					0.0
<b>Cambios en el Exceso o Insuficiencia en la Actualización de la Hacienda Pública / Patrimonio Neto de 2018</b>				0.0	0.0
Resultado por Posición Monetaria					0.0
Resultado por Tenencia de Activos no Monetarios					0.0
<b>Hacienda Pública / Patrimonio Neto Final de 2018</b>	3,308.2	39,175.2	28,197.6	0.0	70,681.0

**Comisión de Derechos Humanos del Estado de México**  
**Estado de Cambios en la Situación Financiera**  
**Del 1 de Enero al 31 de Diciembre de 2018**  
(Miles de Pesos )

Concepto	Origen	Aplicación
<b>ACTIVO</b>	<b>1,540.6</b>	<b>61,691.7</b>
<b>Activo Circulante</b>		<b>27,649.2</b>
Efectivo y Equivalentes		4,526.0
Derechos a Recibir Efectivo o Equivalentes		23,054.6
Derechos a Recibir Bienes o Servicios		68.6
Inventarios		
Almacenes		
Estimación por Pérdida o Deterioro de Activos Circulantes		
Otros Activos Circulantes		
<b>Activo No Circulante</b>	<b>1,540.6</b>	<b>34,042.5</b>
Inversiones Financieras a Largo Plazo		
Derechos a Recibir Efectivo o Equivalentes a Largo Plazo		
Bienes Inmuebles, Infraestructura y Construcciones en Proceso		17,681.4
Bienes Muebles		16,361.1
Activos Intangibles		
Depreciación, Deterioro y Amortización Acumulada de Bienes	1,540.6	
Activos Diferidos		
Estimación por Pérdida o Deterioro de Activos no Circulantes		
Otros Activos no Circulantes		
<b>PASIVO</b>	<b>31,956.2</b>	<b>2.8</b>
<b>Pasivo Circulante</b>	<b>31,956.2</b>	<b>2.8</b>
Cuentas por Pagar a Corto Plazo	31,956.2	
Documentos por Pagar a Corto Plazo		2.8
Porción a Corto Plazo de la Deuda Pública a Largo Plazo		
Títulos y Valores a Corto Plazo		
Pasivos Diferidos a Corto Plazo		
Fondos y Bienes de Terceros en Garantía y/o Administración a Corto Plazo		
Provisiones a Corto Plazo		
Otros Pasivos a Corto Plazo		
<b>Pasivo No Circulante</b>		
Cuentas por Pagar a Largo Plazo		
Documentos por Pagar a Largo Plazo		
Deuda Pública a Largo Plazo		
Pasivos Diferidos a Largo Plazo		
Fondos y Bienes de Terceros en Garantía y/o en Administración a Largo Plazo		
Provisiones a Largo Plazo		
<b>HACIENDA PÚBLICA/PATRIMONIO</b>	<b>28,197.7</b>	
<b>Hacienda Pública/Patrimonio Contribuido</b>		
Aportaciones		
Donaciones de Capital		
Actualización de la Hacienda Pública/Patrimonio		
<b>Hacienda Pública/Patrimonio Generado</b>	<b>28,197.7</b>	
Resultados del Ejercicio (Ahorro/Desahorro)	7,523.9	
Resultados de Ejercicios Anteriores	20,673.8	
Revalúos		
Reservas		
Rectificaciones de Resultados de Ejercicios Anteriores		
<b>Exceso o insuficiencia en la Actualización de la Hacienda Pública/Patrimonio</b>		
Resultado por Posición Monetaria		
Resultado por Tenencia de Activos no Monetarios		



**Comisión de Derechos Humanos del Estado de México**  
**Estado de Flujos de Efectivo**  
**Del 1 de Enero al 31 de Diciembre de 2018 y 2017**  
**( Miles de Pesos )**

Concepto	2018	2017
<b>Flujos de Efectivo de las Actividades de Operación</b>		
<b>Origen</b>	<b>249,625.8</b>	<b>191,935.9</b>
Impuestos		
Cuotas y Aportaciones de Seguridad Social		
Contribuciones de Mejoras		
Derechos		
Productos de Tipo Corriente		
Aprovechamientos de Tipo Corriente		
Ingresos por Venta de Bienes y Servicios		
Ingresos no Comprendidos en las Fracciones de la Ley de Ingresos Causados en Ejercicios Fiscales Anteriores Pendientes de Liquidación o Pago		
Participaciones y Aportaciones		
Transferencias, Asignaciones y Subsidios y Otras Ayudas	246,798.1	190,728.9
Otros Orígenes de Operación	2,827.7	1,207.0
<b>Aplicación</b>	<b>221,428.2</b>	<b>171,262.2</b>
Servicios Personales	162,759.1	140,746.7
Materiales y Suministros	8,364.2	6,831.0
Servicios Generales	42,718.2	19,847.5
Transferencias Internas y Asignaciones al Sector Público		
Transferencias al Resto del Sector Público		
Subsidios y Subvenciones		
Ayudas Sociales		
Pensiones y Jubilaciones		
Transferencias a Fideicomisos, Mandatos y Contratos Análogos		
Transferencias a la Seguridad Social		
Donativos		
Transferencias al Exterior		
Participaciones		
Aportaciones		
Convenios		
Otras Aplicaciones de Operación	7,586.7	3,837.0
<b>Flujos Netos de Efectivo por Actividades de Operación</b>	<b>28,197.6</b>	<b>20,673.7</b>
<b>Flujos de Efectivo de las Actividades de Inversión</b>		
<b>Origen</b>	<b>1,540.7</b>	<b>856.9</b>
Bienes Inmuebles, Infraestructura y Construcciones en Proceso		
Bienes Muebles		
Otros Orígenes de Inversión	1,540.7	856.9
<b>Aplicación</b>	<b>57,165.7</b>	<b>35,505.4</b>
Bienes Inmuebles, Infraestructura y Construcciones en Proceso	17,681.4	13,594.6
Bienes Muebles	16,361.1	5,492.5
Otras Aplicaciones de Inversión	23,123.2	16,418.3
<b>Flujos Netos de Efectivo por Actividades de Inversión</b>	<b>-55,625.0</b>	<b>-34,648.5</b>
<b>Flujo de Efectivo de las Actividades de Financiamiento</b>		
<b>Origen</b>	<b>31,956.2</b>	<b>17,287.0</b>
Endeudamiento Neto	31,956.2	
Interno		
Externo		
Otros Orígenes de Financiamiento		17,287.0
<b>Aplicación</b>	<b>2.8</b>	<b>3,156.1</b>
Servicios de la Deuda		
Interno		
Externo		3,156.1
Otras Aplicaciones de Financiamiento	2.8	
<b>Flujos Netos de Efectivo por Actividades de Financiamiento</b>	<b>31,953.4</b>	<b>14,130.9</b>
<b>Incremento/Disminución Neta en el Efectivo y Equivalentes al Efectivo</b>	<b>4,526.0</b>	<b>156.1</b>
<b>Efectivo y Equivalentes al Efectivo al Inicio del Ejercicio</b>	<b>2,873.3</b>	<b>2,717.2</b>
<b>Efectivo y Equivalentes al Efectivo al Final del Ejercicio</b>	<b>7,399.3</b>	<b>2,873.3</b>

CUENTA PÚBLICA DEL GOBIERNO, ORGANISMOS AUXILIARES Y AUTÓNOMOS DEL ESTADO DE MÉXICO 2018

Comisión de Derechos Humanos del Estado de México

Estado Analítico del Activo

Del 1 de Enero al 31 de Diciembre de 2018

(Miles de Pesos)

Concepto	Saldo Inicial	Cargos del Periodo	Abonos del Periodo	Saldo Final	Variación del Periodo
	1	2	3	4 =(1+2-3)	(4-1)
<b>ACTIVO</b>	<b>59,773.1</b>	<b>973,406.9</b>	<b>913,255.8</b>	<b>119,924.2</b>	<b>60,151.1</b>
<b>Activo Circulante</b>	<b>20,297.6</b>	<b>936,826.6</b>	<b>909,177.4</b>	<b>47,946.8</b>	<b>27,649.2</b>
Efectivo y Equivalentes	2,873.3	461,500.5	456,974.5	7,399.3	4,526.0
Derechos a Recibir Efectivo o Equivalentes	17,019.0	468,704.6	445,650.0	40,073.6	23,054.6
Derechos a Recibir Bienes o Servicios	405.3	6,621.5	6,552.9	473.9	68.6
Inventarios					
Almacenes					
Estimación por Pérdida o Deterioro de Activos Circulantes					
Otros Activos Circulantes					
<b>Activo No Circulante</b>	<b>39,475.5</b>	<b>36,580.3</b>	<b>4,078.4</b>	<b>71,977.4</b>	<b>32,501.9</b>
Inversiones Financieras a Largo Plazo					
Derechos a Recibir Efectivo o Equivalentes a Largo Plazo					
Bienes Inmuebles, Infraestructura y Construcciones en Proceso	35,578.0	17,681.4		53,259.4	17,681.4
Bienes Muebles	35,189.7	16,361.1		51,550.8	16,361.1
Activos Intangibles					
Depreciación, Deterioro y Amortización Acumulada de Bienes	-31,292.2	2,537.8	4,078.4	-32,832.8	-1,540.6
Activos Diferidos					
Estimación por Pérdida o Deterioro de Activos no Circulantes					
Otros Activos no Circulantes					

**Comisión de Derechos Humanos del Estado de México**  
**Estado Analítico de la Deuda y Otros Pasivos**  
**Del 1 de Enero al 31 de Diciembre de 2018**  
**(Miles de Pesos)**

Denominación de las Deudas	Moneda de Contratación	Institución o País Acreedor	Saldo Inicial del Período	Saldo Final del Período
<b>DEUDA PÚBLICA</b>				
<b>Corto Plazo</b>				
<b>Deuda Interna</b>				
Instituciones de Crédito				
Títulos y Valores				
Arrendamientos Financieros				
<b>Deuda Externa</b>				
Organismos Financieros Internacionales				
Deuda Bilateral				
Títulos y Valores				
Arrendamientos Financieros				
<b>Subtotal a Corto Plazo</b>				
<b>Largo Plazo</b>				
<b>Deuda Interna</b>				
Instituciones de Crédito				
Títulos y Valores				
Arrendamientos Financieros				
<b>Deuda Externa</b>				
Organismos Financieros Internacionales				
Deuda Bilateral				
Títulos y Valores				
Arrendamientos Financieros				
<b>Subtotal a Largo Plazo</b>				
<b>Otros Pasivos</b>			17,289.8	49,243.2
<b>Total de Deuda y Otros Pasivos</b>			<b>17,289.8</b>	<b>49,243.2</b>

## NOTAS A LOS ESTADOS FINANCIEROS

### NOTAS DE DESGLOSE

#### 1. ESTADO DE SITUACIÓN FINANCIERA

##### ACTIVO

- **Efectivo y Equivalentes**

El efectivo está constituido por moneda de curso legal y se encuentra a su valor nominal, y se integra como sigue:

Efectivo y Equivalente	2018 Importe (Miles de Pesos)	2017 Importe (Miles de Pesos)
<b>Bancos y Tesorería</b>	<b>7,399.3</b>	<b>2,873.3</b>
Efectivo		
Banco HSBC		2.0
Cta.: 105 Gasto Operativo	3,642.0	425.3
Banco BBVA Bancomer		
Cta.: 881 Nómina	36.6	2,446.0
Banco Banorte		
Cta.:554 Nomina	3,720.7	
<b>Inversiones Temporales</b>	<b>40,073.5</b>	<b>17,019.0</b>
Banco HSBC		
Cta.: 130	30,000.0	2,500.0
Banco Banorte	4,067.6	0.0
Banco BBVA Bancomer	3,483.4	12,172.4
Cta.: 590		
Deudores Diversos	2,522.5	2,346.6
<b>Total Efectivo y Equivalente</b>	<b>47,472.9</b> =====	<b>19,892.3</b> =====

- **Inversiones Financieras de Corto Plazo**

El saldo de 40 millones 73.5 mil pesos, representa los depósitos en inversiones realizadas por el organismo en Instituciones financieras, Bbva Bancomer, Hsbc.

- **Derechos a Recibir Efectivo y Equivalentes y Bienes o Servicios**

Concentra los derechos a favor del Organismo por gastos a comprobar de deudores diversos, recibos de subsidio y anticipo a proveedores por adquisición de bienes o prestación de servicios, está conformada por:

CODHEM

Derechos a Recibir Efectivo o Equivalentes	2018 Importe (Miles de Pesos)	2017 Importe (Miles de Pesos)
<b>Anticipo a Proveedores</b>	<b>0.0</b>	<b>405.3</b>
PREMURHE	473.9	405.3
<b>Total de Derechos a Recibir Efectivo o Equivalentes</b>	<b>473.9</b>	<b>405.3</b>
	=====	=====

- **Bienes Disponibles para su Transformación o Consumo (inventarios)**

Los artículos disponibles en el almacén se valúan bajo el método de costos promedio, aplicado consistentemente con el ejercicio anterior, incluyendo artículos obsoletos, de lento movimiento, defectuosos o en mal estado, se encuentran registrados a valores que no exceden su valor estimado de realización.

- **Inversiones Financieras**

No Aplica.

- **Bienes Muebles, Inmuebles e Intangibles**

En concordancia con el postulado básico de valuación, los bienes muebles, es decir, mobiliario y equipo, vehículos, equipos especiales, entre otros, se registra a su costo de adquisición, o bien, a su valor estimado razonablemente o de un bien similar por el área administrativa correspondiente o al de avalúo, en caso de que sean producto de una donación, expropiación, adjudicación o dación en pago, aun cuando no se cuente con la factura o documento original que ampare la propiedad del bien, e incluso cuando se encuentren en trámite de regularización de la propiedad. En todos los casos se deberán incluir los gastos y costos relacionados con su adquisición, así como el impuesto al valor agregado excepto cuando se trate de organismos sujetos a un régimen fiscal distinto al de no contribuyentes. Este rubro se integra de la siguiente manera:

Activos Fijos	Porcentaje
Edificios y Construcción	2 %
Mobiliario y Equipo	3 %
Muebles y Enseres	3 %
Equipo de Cómputo	20 %
Equipo de Foto, Cine y Grabación	3 %
Equipo Telefonía y Radio Comunicación	3 %
Equipo de Biblioteca	3 %
Equipo de Transporte	10 %

La depreciación representa la parte estimada de la capacidad de los bienes muebles que se han consumido durante un periodo, su fin es de índole informativo. El registro contable de la depreciación tiene como objetivo reconocer la pérdida de valor de un bien que puede originarse por obsolescencia, desgaste o deterioro ordinario, defectos de fabricación, falta de uso, insuficiencia, entre otros.

- **Estimaciones y Deterioros**

No Aplica.

## PASIVO

### Cuentas por Pagar a Corto Plazo

Compromisos adquiridos con los proveedores y por las obligaciones a cargo del organismo con motivo de la compra de materiales e insumos, prestación de servicios provisión de impuestos por pagar y retenciones derivadas de la nómina, como se detallan a continuación:

Concepto	2018	
	Importe (Miles de Pesos)	Vencimiento
Proveedores	45,919.1	90
Retenciones y Construcciones por Pagar	3,116.6	90
Otras Cuentas por Pagar a Corto Plazo	207.6	90
<b>Total</b>	<b>49,243.3</b> =====	

Los pasivos mencionados serán liquidados a más tardar a la fecha de su vencimiento o bien a la entrega de los bienes o servicios a entera satisfacción del área usuaria.

## 2. ESTADO DE ACTIVIDADES

### Ingresos de Gestión

#### PARTICIPACIONES, APORTACIONES, TRANSFERENCIAS, ASIGNACIONES, SUBSIDIOS Y OTRAS AYUDAS.

La Comisión de Derechos Humanos del Estado de México (CODHEM), obtuvo ingresos recaudados por 249 millones 715.8 miles de pesos, los mismos que a continuación se detallan:

Concepto	2018
<b>Participaciones, Aportaciones, Transferencias, Asignaciones, Subsidios y Otras Ayudas</b>	<b>246,798.1</b>
Transferencias, Asignaciones, Subsidios y Otras Ayudas	246,798.1
<b>Total de Otros Ingresos y Beneficios</b>	<b>2,827.7</b>
Ingresos Financieros	2,331.8
Otros Ingresos y Beneficios Varios	495.9
<b>Total de Ingresos Beneficios</b>	<b>249,625.8</b> =====

### Otros Ingresos

Los otros ingresos que obtiene la Comisión son por productos financieros y otros ingresos extraordinarios.

### Gastos y Otras Pérdidas

<b>Concepto</b>	<b>2018</b>
<b>Gasto de Funcionamiento</b>	<b>213,841.5</b>
Servicios Personales	162,759.1
Materiales y Suministros	8,364.2
Servicios Generales	42,718.2
<b>Otros Gastos y Pérdidas Extraordinarias</b>	<b>7,586.7</b>
Estimaciones, Depreciaciones, Deterioros, Obsolescencias y Amortizaciones	7,586.7
<b>Total de Gasto y Otras Pérdidas</b>	<b>221,428.2</b>
	=====

### 3. ESTADO DE VARIACIÓN EN LA HACIENDA PÚBLICA

Al 31 de diciembre de 2017 y 2016 los saldos se integran de la siguiente manera:

<b>Concepto</b>	<b>2018</b>	<b>2017</b>
Aportaciones	3,308.2	3,308.2
Resultado del Ejercicio	28,197.6	20,673.7
Resultado de Ejercicios Anteriores	38,821.7	18,147.9
Revalúo de Bienes Muebles	353.5	353.5
<b>Total de Otros Activos Diferidos</b>	<b>70,681.0</b>	<b>42,483.3</b>
	=====	=====

### 4. ESTADO DE FLUJOS DE EFECTIVO

**1.- Efectivo y equivalentes**

	2018	2017
Efectivo en Bancos –Tesorería	7,399.3	2,873.3
Efectivo en Bancos- Dependencias		
Inversiones Temporales (hasta 3 meses)	40,073.5	17,019.0
Fondos con Afectación Específica		
Depósitos de Fondos de Terceros y Otros		
<b>Total de Efectivo y Equivalentes</b>	<b>47,472.9</b>	<b>19,892.3</b>

**2.- Adquisición de Bienes Muebles e Inmuebles**

Se adquirieron Bienes muebles por 22 millones 584.2 miles de pesos.

**3.- Conciliación de los Flujos de Efectivo**

	2018	2017
Flujos Netos por Actividades de Operación	28,197.6	20,673.7
Flujos Netos de Efectivo por Actividades de Inversión	-55,625.0	-34,648.5
Flujos Netos de Efectivo por Actividades de Financiamiento	31,953.4	14,130.9
Efectivo y Equivalentes al Efectivo al Inicio del Ejercicio	2,873.3	2,717.2
Efectivo y Equivalentes al Efectivo al Final del Ejercicio	7,399.3	2,873.3



**5. CONCILIACIÓN ENTRE LOS INGRESOS PRESUPUESTARIOS Y CONTABLES, ASÍ COMO ENTRE LOS EGRESOS PRESUPUESTARIOS Y LOS GASTOS CONTABLES**

<b>Comisión de Derechos Humanos del Estado de México</b> <b>Conciliación entre los Ingresos Presupuestarios y Contables</b> <b>Correspondiente del 1 de Enero al 31 de Diciembre de 2018</b> <b>(Miles de Pesos)</b>		
<b>1. Ingresos Presupuestarios</b>		<b>299,467.2</b>
<b>2. Más Ingresos Contables no Presupuestarios</b>		<b>2,568.2</b>
Incremento por Variación de Inventarios		
Disminución del Exceso de Estimaciones por Pérdida o Deterioro u Obsolescencia		
Disminución del Exceso de Provisiones		
Otros Ingresos y Beneficios Varios		
Otros Ingresos Contables no Presupuestarios	2,568.20	
<b>3. Menos Ingresos Presupuestarios no Contables</b>		<b>52,409.6</b>
Productos de Capital		
Aprovechamientos Capital		
Ingresos Derivados de Financiamientos		
Otros ingresos presupuestarios no contables	52,409.6	
<b>4. Ingresos Contables (4 = 1 + 2 - 3)</b>		<b>249,625.8</b>

**CUENTA PÚBLICA DEL GOBIERNO, ORGANISMOS AUXILIARES Y AUTÓNOMOS DEL ESTADO DE MÉXICO 2018**

<b>Comisión de Derechos Humanos del Estado de México</b> <b>Conciliación entre los Egresos Presupuestarios y los Gastos Contables</b> <b>Correspondiente del 1 de Enero al 31 de Diciembre de 2018</b> <b>( Miles de Pesos )</b>		
<b>1.- Total de Egresos (Presupuestarios)</b>		<b>264,753.3</b>
<b>2.- Menos Egresos Presupuestarios no Contables</b>		<b>50,911.7</b>
Mobiliario y Equipo de Administración	6,641.9	
Mobiliario y Equipo Educacional y Recreativo		
Equipo e Instrumental Médico y de Laboratorio	50.0	
Vehículos y Equipo de Transporte	6,077.2	
Equipo de Defensa y Seguridad		
Maquinaria, Otros Equipos y Herramientas	5,914.8	
Activos Biológicos		
Bienes Inmuebles		
Activos Intangibles		
Obra Pública en Bienes Propios	17,540.0	
Acciones y Participaciones de Capital		
Compra de Títulos y Valores		
Inversiones en Fideicomisos, Mandatos y Otros Análogos		
Provisiones para Contingencias y Otras Erogaciones Especiales		
Amortización de la Deuda Pública		
Adeudos de Ejercicios Fiscales Anteriores (ADEFAS)	14,687.8	
<b>Otros Egresos Presupuestales No Contables</b>		
<b>3. Más Gastos Contables no Presupuestales</b>		<b>7,586.6</b>
Estimaciones, Depreciaciones, Deterioros, Obsolescencia y Amortizaciones	7,586.6	
Provisiones		
Disminución de Inventarios		
Aumento por Insuficiencia de Estimaciones por Pérdida o Deterioro u Obsolescencia		
Aumento por Insuficiencia de Provisiones		
Otros Gastos		
<b>Otros Gastos Contables No Presupuestales</b>		
<b>4. Total de Gasto Contable (4 = 1 - 2 + 3)</b>		<b>221,428.2</b>

## NOTAS DE MEMORIA (CUENTAS DE ORDEN)

Comisión de Derechos Humanos del Estado de México		
CUENTAS DE ORDEN CONTABLES		
(Miles de Pesos)		
	<u>2018</u>	<u>2017</u>
<b>CUENTAS DEUDORAS</b>		
Almacén	1,386.9	1,056.4
	<u>1,386.9</u>	<u>1,056.4</u>
<b>CUENTAS ACREEDORAS</b>		
Artículos Disponibles por el Almacén	1,386.9	1,056.4
	<u>1,386.9</u>	<u>1,056.4</u>

Comisión de Derechos Humanos del Estado de México		
CUENTAS DE ORDEN PRESUPUESTALES		
(Miles de Pesos)		
	<u>2018</u>	<u>2017</u>
<b>CUENTAS DEUDORAS</b>		
Ley de Ingresos Estimada	261,745.4	190,988.5
Presupuesto de Egresos por Ejercer de Gastos de Funcionamiento		21,942.2
Presupuesto de Egresos Devengado de Gasto de Funcionamiento	19,419.7	
Presupuesto de Egresos Pagado de Gastos de Funcionamiento	194,401.1	145,538.3
Presupuesto de Egresos por Ejercer de Bienes Muebles, Inmuebles e Intangibles	-10,403.8	13,358.9
Presupuesto de Egresos Devengado de Bienes Muebles, Inmuebles e Intangibles	27,413.9	
Presupuesto de Egresos Pagado de Bienes Muebles, Inmuebles e Intangibles	8,830.8	10,149.1
Presupuestos de Egresos por Ejercer de Inversión Pública	10,403.8	
Presupuesto de Egresos por Ejercer de Intereses, Comisiones y Otros Gastos de la Deuda Pública	14,687.8	
	<u>526,498.7</u>	<u>381,977.0</u>
<b>CUENTAS ACREEDORAS</b>		
Ley de Ingresos por Ejecutar	-37,721.8	10,889.9
Ley de Ingresos Recaudado	299,467.2	180,098.6
Presupuesto de Egresos Aprobado de Gastos de Funcionamiento	213,820.8	167,480.5
Presupuesto de Egresos Aprobado de Intereses, Comisiones y Otros Gastos de la Deuda Pública	14,687.8	
Presupuesto de Egresos Aprobado de Inversión Pública	10,403.8	
Presupuesto de Egresos Aprobado de Bienes Muebles, Inmuebles e Intangibles	25,840.9	23,508.0
	<u>526,498.7</u>	<u>381,977.0</u>

## NOTAS DE GESTIÓN ADMINISTRATIVA

### 1. INTRODUCCIÓN

El ejercicio 2018 estuvo impactado por la incertidumbre económica, por lo que el GEM en previsión de los efectos que pudiese tener en el presupuesto Estatal, reforzó las medidas de austeridad, racionalidad y disciplina presupuestal, con el Acuerdo para la Contención del Gasto y el Ahorro Presupuestario en la Administración Pública Estatal para el ejercicio Fiscal 2018.

### 2. PANORAMA ECONÓMICO FINANCIERO

La Comisión, empezó sus operaciones con la disponibilidad financiera del ejercicio anterior, y percibe mes a mes el subsidio estatal del ejercicio 2018, mismo que sirve para sufragar los gastos de las actividades que se desarrollan en la Comisión.

### 3. AUTORIZACIÓN E HISTORIA

#### Constitución

Mediante decreto No. 128, de la Legislatura Local, publicado en la Gaceta del Gobierno del Estado de México, de fecha 20 de octubre de 1992, se crea el organismo público autónomo de carácter permanente, con personalidad jurídica y patrimonio propios, denominado "Comisión de Derechos Humanos del Estado de México".

### 4. ORGANIZACIÓN Y OBJETO SOCIAL

La Comisión de Derechos Humanos estará constituida por:

1. El Consejo
2. El Presidente
3. El Secretario Ejecutivo
4. Los Visitadores

El personal profesional, técnico y administrativo necesario para la realización de sus funciones.

#### OBJETIVOS

Para cumplimiento de su objeto, la Comisión tiene las siguientes atribuciones:

- I. Conocer de quejas o iniciar de oficio investigaciones, sobre presuntas violaciones a derechos humanos, por actos u omisiones de naturaleza administrativa de cualquier autoridad o servidor público estatal o municipal.
- II. Conocer de quejas o iniciar de oficio investigaciones, en contra de cualquier autoridad o servidor público que con su tolerancia, consentimiento o negativa a ejercer las atribuciones que legalmente le correspondan, de lugar a presuntas violaciones a derechos humanos provenientes de quienes presten servicios permitidos o concesionados por los gobiernos estatal o municipales u ofrezcan servicios al público.
- III. Sustanciar los procedimientos que correspondan, en los términos previstos por esta Ley y demás disposiciones aplicables.



C O D H E M

- IV. Solicitar a las autoridades o servidores públicos competentes, las medidas precautorias o cautelares que estime necesarias.
- V. Requerir a cualquier autoridad o servidor público dentro del Estado, conforme a las disposiciones legales, la información que requiera sobre probables violaciones a los derechos humanos;
- VI. Procurar la mediación o la conciliación entre las partes, a efecto de dar pronta solución al conflicto planteado, cuando la naturaleza del asunto lo permita.
- VII. Proporcionar orientación y asesoría jurídica a las personas que lo soliciten.
- VIII. Formular recomendaciones públicas no vinculatorias y demás resoluciones que contemple esta Ley.
- IX. Emitir Pronunciamientos, Recomendaciones y Criterios, de carácter general, conducentes a una mejor protección de los derechos humanos.
- X. Formular informes especiales, así como las quejas o denuncias a que se refieren los artículos 102 apartado B de la Constitución Política de los Estados Unidos Mexicanos y 16 de la Constitución Política del Estado Libre y Soberano de México.
- XI. Realizar visitas y las acciones necesarias, a fin de procurar el debido respeto a los derechos humanos.
- XII. Las establecidas en el artículo 10 de la Ley para Prevenir, Combatir y Eliminar Actos de Discriminación en el Estado de México.
- XIII. Promover el respeto y la debida aplicación de los principios fundamentales de la bioética;
- XIV. Promover, dentro del ámbito de su competencia, el derecho de las personas a gozar de un medio ambiente adecuado para su desarrollo y bienestar.
- XV. Elaborar y ejecutar programas para prevenir violaciones a los derechos humanos.
- XVI. Desarrollar y ejecutar programas especiales de atención a víctimas del delito y abuso del poder, así como de personas o grupos en situación de vulnerabilidad.
- XVII. Vigilar el debido respeto a los derechos humanos en el sistema penitenciario y de readaptación social, así como en las áreas de retención, aseguramiento he internamiento del Estado de México;
- XVIII. Elaborar y ejecutar programas de investigación, estudio, capacitación, enseñanza, promoción y difusión de los derechos humanos.
- XIX. Formular programas y proponer acciones que impulsen el cumplimiento dentro del Estado de México, de los instrumentos internacionales signados y ratificados por México, en materia de derechos humanos.
- XX. Establecer y mantener canales de comunicación con autoridades e instituciones públicas federales, estatales o municipales; así como con organizaciones no gubernamentales nacionales e internacionales, en materia de derechos humanos.
- XXI. Coordinar acciones con la Secretaría de Educación del Gobierno del Estado de México, con el fin de promover y fomentar la educación y cultura del reconocimiento y respeto de los derechos humanos.
- XXII. Celebrar convenios con autoridades e instituciones públicas de los tres niveles de gobierno organismos de defensa de los derechos humanos; así como con instituciones académicas, asociaciones culturales y sociedad civil organizada.

- XXIII. Promover la creación, abrogación, derogación, reforma o adición de ordenamientos legales; así como el mejoramiento permanente de prácticas administrativas para una mejor protección y defensa de los derechos humanos.
- XXIV. Proveer lo necesario para la exacta observancia de las atribuciones que la Ley Orgánica Municipal del Estado de México otorga a los Defensores Municipales de Derechos Humanos.
- XXV. Proveer en el ámbito administrativo lo necesario a efecto de garantizar la exacta observancia del proceso de designación de los defensores Municipales de Derechos Humanos, contemplado en la Ley Orgánica Municipal del Estado de México.
- XXVI. Expedir su Reglamento Interno y demás disposiciones tendentes a regular su organización y funcionamiento.
- XXVII. Otorgar premios y reconocimientos en materia de derechos humanos; y.
- XXVIII. Las demás que sean necesarias para el cumplimiento de sus objetivos, que se deriven de esta Ley y demás ordenamientos legales.

## **5. BASES DE PREPARACIÓN DE LOS ESTADOS FINANCIEROS**

### **Principales Políticas Contables**

#### **Periodo Contable**

La técnica contable del Gobierno del Estado cumple con los preceptos establecidos en el Código Financiero del Estado de México y Municipios y por lo dispuesto en la Ley General de Contabilidad Gubernamental. Su objetivo es proporcionar elementos necesarios que permitan contabilizar sus operaciones, lo que otorga consistencia a la presentación de los resultados del ejercicio y facilita su interpretación, proporcionando las bases para consolidar criterios uniformes y homogéneos en la información.

El Manual Único de Contabilidad Gubernamental para las Dependencias y Entidades Públicas del Gobierno y Municipios del Estado de México tuvo cambios considerables a partir de 2010, en cuanto a su estructura, catálogo de cuentas, entre otros, en virtud de la armonización contable que se da a nivel nacional producto de la Ley General de Contabilidad Gubernamental, el clasificador por objeto de gasto y el Manual de Contabilidad Gubernamental y que para tal efecto da a conocer el Consejo Nacional para la Armonización Contable (CONAC).

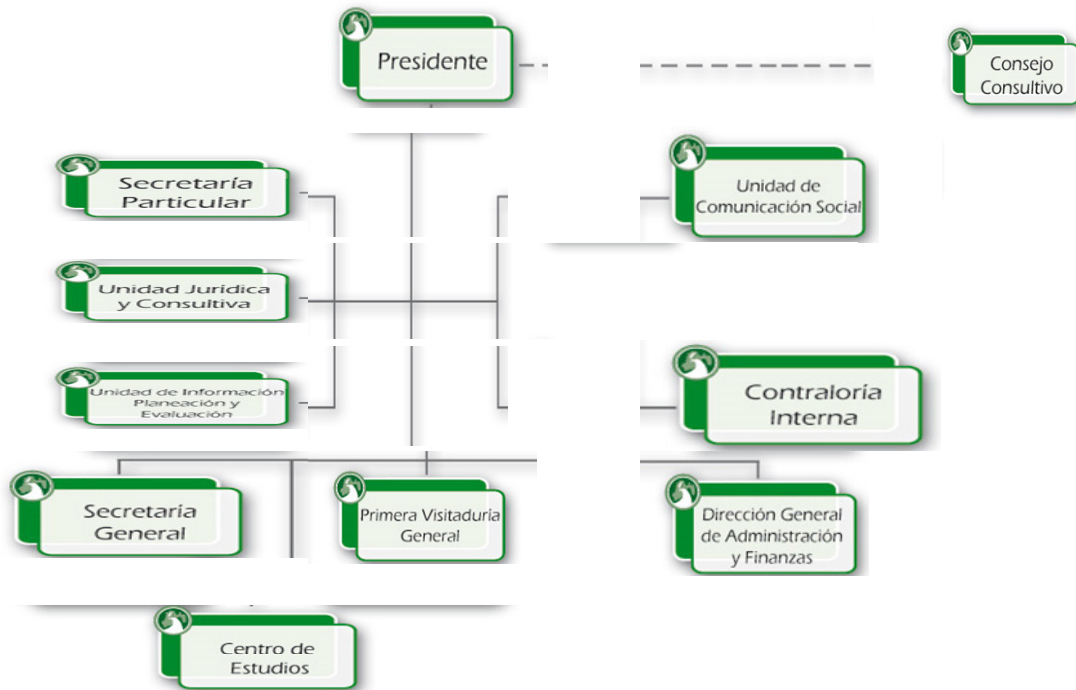
#### **Postulados Básicos de Contabilidad Gubernamental**

Los postulados básicos permiten la identificación, el análisis, la interpretación, la captación, el procesamiento y el reconocimiento de las transacciones, transformaciones internas y otros eventos que afectan el ente público.

Los postulados sustentan de manera técnica el registro de las operaciones, la elaboración y presentación de los estados financieros; basados en su razonamiento, eficiencia demostrada, respaldo en legislación especializada y aplicación de la Ley General de Contabilidad Gubernamental, con la finalidad de uniformar los métodos, procedimientos y prácticas contables.

Las cifras presentadas al 31 de diciembre de 2018 se rigen bajo los Postulados Básicos de Contabilidad Gubernamental emitidos en el Manual Único de Contabilidad Gubernamental para las Dependencias y Entidades Públicas del Gobierno y Municipios del Estado de México para dicho ejercicio.

#### **Estructura Organizacional**



## 6. POLÍTICAS DE CONTABILIDAD SIGNIFICATIVAS

La Información contable básica es: Estado de Posición Financiera, Estado de Resultados, Estado de Cambios en la Situación Financiera y sus notas que son parte integrante de los mismos. Así como complementario es el Estado de Variación en el Patrimonio.

### Efectos de la Inflación

Conforme a lo dispuesto en el Manual Único de Contabilidad Gubernamental para las Dependencias y Entidades Públicas del gobierno y Municipios del Estado de México y tomando en consideración la NIF B-10 emitida por el Consejo Mexicano para la Investigación y Desarrollo de Normas de Información Financiera A.C. y considerando que en los últimos siete años la inflación en la economía mexicana no ha rebasado el 10 por ciento, no se aplicará el procedimiento de revaluación de los Estados Financieros.

### Inversiones

El efectivo y las inversiones en valores negociables de la Comisión, se encuentran representados principalmente por depósitos bancarios e Inversiones de renta fija a corto plazo y de bajo riesgo, registrados a su valor de mercado (valor de la inversión, más el rendimiento acumulado).

### Almacén

Corresponden a este rubro todos los bienes de consumo existentes para su distribución a las áreas operativas de las unidades administrativas de la Comisión.

Para el caso de la Comisión, tanto el resultado del ejercicio como el presupuesto de egresos se afectará en el momento en que el gasto se considere devengado, en términos de lo dispuesto por el Principio Contable de Base de Registro, por otro lado, las existencias se controlarán en cuentas de orden.

### Cuentas y Documentos por Cobrar

Este grupo de cuentas representa las cantidades de dinero entregadas a servidores públicos o terceros, para cumplir con actividades de programas específicos, así como saldos de clientes y organismos auxiliares, mismas que deberán ser comprobadas o reintegradas conforme a la normatividad que al efecto emitan la Secretaría de Finanzas, en el ámbito de sus respectivas competencias.

### **Subsidios y Apoyos a Organismos Auxiliares**

Las entregas de recursos que reciban los organismos auxiliares y fideicomisos del Gobierno Federal, del Gobierno Estatal, con base en sus presupuestos de egresos, se deberán registrar contable y presupuestalmente.

### **Ingresos Propios de Organismos Auxiliares**

Todo aquel recurso que Ingrese a la tesorería derivado de las actividades propias del organismo, así como aquellos que se generen por actividades distintas al objetivo principal del organismo, tales como cursos de verano, estadías, centros de evaluación acreditado en competencias laborales y aportaciones, entre otros, deberán ser registrados contable y presupuestalmente como Ingresos propios, estos recursos deberán ser depositados en una institución bancaria vía depósito o a través de transferencia electrónica.

## **7. POSICIÓN EN MONEDA EXTRANJERA Y PROTECCIÓN POR RIESGO CAMBIARIO**

No Aplica.

## **8. REPORTE ANALÍTICO DEL ACTIVO**

- a) La Vida útil o porcentajes de depreciación, se utilizan de acuerdo al Manual Único de Contabilidad.
- b) Durante el ejercicio 2018, no existieron cambios en los porcentajes de depreciación o valor residual de los activos.
- c) Los Activos se registran en base a las políticas de registro establecidas en el Manual Único de Contabilidad, mismos que son reflejados y registrados en el programa SICOPA WEB, en el cual se da a conocer las características, fecha y monto de adquisición, y la persona encargada del resguardo.

## **9. FIDEICOMISOS, MANDATOS Y ANÁLOGOS**

No Aplica.

## **10. REPORTE DE RECAUDACIÓN**

- a) La Comisión obtiene ingresos en su mayoría por los subsidios anuales otorgados por el GEM, para sufragar su gasto corriente.
- b) Los otros ingresos que obtienen el organismo son por los productos financieros y/o intereses ganados a través de las inversiones del banco.

## **11. INFORMACIÓN SOBRE LA DEUDA Y EL REPORTE ANALÍTICO DE LA DEUDA**



No Aplica.

**12. CALIFICACIONES OTORGADAS**

No Aplica.

**13. PROCESO DE MEJORA**

No Aplica.

**14. INFORMACIÓN POR SEGMENTOS**

No Aplica.

**15. EVENTOS POSTERIORES AL CIERRE**

No Aplica.

**16. PARTES RELACIONADAS**

No Aplica.

**17. RESPONSABILIDAD SOBRE LA PRESENTACIÓN RAZONABLE DE LOS ESTADOS FINANCIEROS**

“Bajo protesta de decir verdad declaramos que los Estados Financieros y sus notas, son razonablemente correctos y son responsabilidad del emisor”.

El Despacho Eduardo Segura Sánchez, dictaminó los Estados Financieros de la Comisión de Derechos Humanos del Estado de México al 31 de Diciembre de 2018, mediante el cual expresa la opinión de que presentan razonablemente, en todos los aspectos materiales, la situación financiera de la Comisión.





CODHEM

# **INFORMACIÓN**

# **PRESUPUESTARIA**



C O D H E M

Comisión de Derechos Humanos del Estado de México											
Ingresos y Egresos											
Al 31 de Diciembre de 2018											
(Miles de pesos)											
CONCEPTO	PRESUPUESTO AUTORIZADO	%	AMPLIACIÓN	REDUCCIÓN	AUTORIZADO FINAL	%	PRESUPUESTO EJERCIDO	%	VARIACIÓN INICIAL	%	VARIACIÓN MODIFICADO
<b>INGRESOS:</b>	247,057.6	100.0	17,695.7		264,753.3	100.0	299,467.2	100.0	52,409.6	21.2	34,713.9
<b>Superávit Ejercicio Anterior</b>											
<b>Ordinarios</b>	247,057.6	100.0	3,007.9		250,065.5	94.5	252,633.6	84.4	5,576.0	2.3	2,568.1
<b>Estatales</b>	247,057.6	100.0	3,007.9		250,065.5	94.5	252,633.6	84.4	3,007.9	1.2	
- Tributarios											
Impuestos sobre Erogaciones											
Impuestos sobre Tenencia											
Otros Impuestos y Accesorios											
- No Tributarios	259.6	0.1			259.6	0.1	2,827.7	0.9			
Derechos											
Sector Central											
Organismos Auxiliares											
Aportaciones de Mejoras											
Productos											
Aprovechamientos											
Ingresos Financieros	259.6	0.1			259.6	0.1	2,827.70	0.9			
Aportaciones y Cuotas de Seguridad Social											
Ingreso por Venta de Bienes y Servicios											
Transferencias Asignaciones, Subsidio y Otras Ayudas	246,798.0	99.9	3,007.9		249,805.9	94.4	249,805.90	83.4	3,007.9	1.2	
<b>Federales</b>											
Participaciones Federales											
Fondos de Aportaciones Ramo 33											
Otros Apoyos Federales											
<b>Extraordinarios</b>			14,687.8		14,687.8	5.5	46,833.6	15.6	46,833.6		32,145.8
Generación de Adefas			14,687.8		14,687.8	5.5	46,833.6	15.6	46,833.6		32,145.8
Financiamientos											218.9
<b>EGRESOS:</b>	247,057.6	100.0	94,215.1	76,519.4	264,753.3	100.0	264,753.3	100.0	(17,695.7)	(7.2)	
<b>Poderes Legislativo y Judicial</b>											
Poder Legislativo											
Poder Judicial											
<b>Gasto Total de Poder Ejecutivo</b>	247,057.6	100.0	94,215.1	76,519.4	264,753.3	100.0	264,753.3	100.0	(17,695.7)	(7.2)	
<b>Gasto Programable:</b>	247,057.6	100.0	79,527.3	76,519.4	250,065.5	94.5	250,065.5	94.5	(3,007.9)	(1.2)	
<b>Gasto Corriente</b>	244,049.6	98.8	37,844.8	68,073.6	213,820.8	80.8	213,820.8	80.8	30,228.8	12.4	
Servicios Personales	163,861.8	66.3	13,046.3	14,149.0	162,759.1	61.5	162,759.1	61.5	1,102.7	0.7	
Gasto Operativo	80,187.8	32.5	24,798.5	53,924.6	51,061.7	19.3	51,061.7	19.3	29,126.1	36.3	
- Materiales y Suministros	34,307.1	13.9	3,588.2	29,531.1	8,364.2	3.2	8,364.2	3.2	25,942.9	75.6	
- Servicios Generales	45,880.7	18.6	21,210.3	24,393.5	42,697.5	16.1	42,697.5	16.1	3,183.2	6.9	
<b>Transferencias</b>											
- Organismos Autonomos											
- Subsidios y Apoyos											
<b>Inversión Pública</b>	3,008.0	1.2	41,682.5	8,445.8	36,244.7	13.7	36,244.7	13.7	(33,236.7)	(1,104.9)	
- Bienes Muebles e Inmuebles	3,008.0	1.2	17,238.7	1,542.0	18,704.7	7.1	18,704.7	7.1	(15,696.7)	(521.8)	
- Obra Pública											
- Inversión Financiera			24,443.8	6,903.8	17,540.0		17,540.0				
<b>Gasto No Programable</b>			14,687.8		14,687.8	5.5	14,687.8	5.5	(14,687.8)		
<b>Transferencias a Municipios</b>											
- Participaciones											
- Aportaciones del Ramo 33											
- Convenios											
<b>Deuda Pública</b>			14,687.8		14,687.8	5.5	14,687.8	5.5	(14,687.8)		
- Costo Financiero de la Deuda											
- Amortizaciones											
- Pago de Adefas			14,687.8		14,687.8		14,687.8	5.5			
<b>Superávit(+)/ Deficit (-)</b>			(76,519.4)	(76,519.4)			34,713.9				
<b>% de los Ingresos</b>							11.6				

CUENTA PÚBLICA DEL GOBIERNO, ORGANISMOS AUXILIARES Y AUTÓNOMOS DEL ESTADO DE MÉXICO 2018

Comisión de Derechos Humanos del Estado de México  
Estado Analítico de Ingresos  
Del 1 de Enero al 31 de Diciembre de 2018  
(Miles de Pesos)

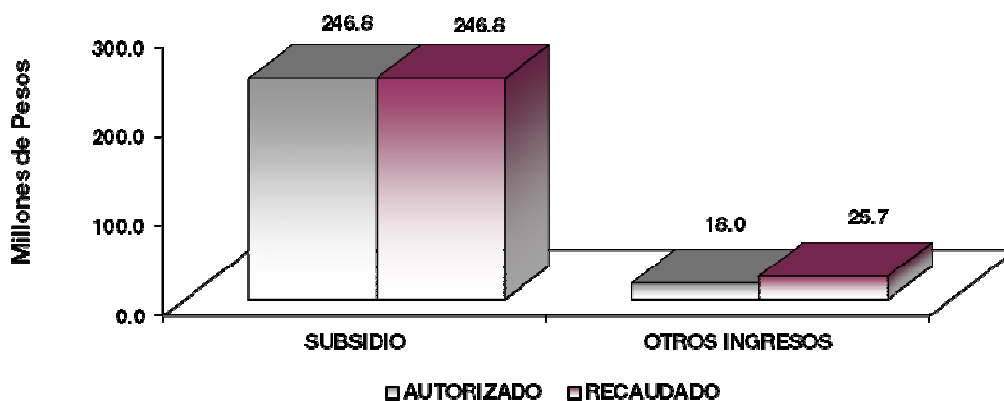
Rubro de Ingresos	Ingreso					Diferencia (6= 5 - 1)
	Estimado	Ampliaciones y Reducciones	Modificado	Devengado	Recaudado	
	(1)	(2)	(3= 1 + 2)	(4)	(5)	
Impuestos						
Cuotas y Aportaciones de Seguridad Social						
Contribuciones de Mejoras						
Derechos						
Productos						
Corriente						
Capital						
Aprovechamientos						
Corriente						
Capital						
Ingresos por Ventas de Bienes y Servicios	259.6		259.6	2,331.8	2,331.8	2,072.2
Participaciones y Aportaciones						
Transferencias, Asignaciones, Subsidios y Otras Ayudas	246,798.0	3,007.9	249,805.9	249,805.9	249,805.9	3,007.9
Ingresos Derivados de Financiamientos		14,687.8	14,687.8	47,329.5	47,329.5	47,329.5
<b>Total</b>	<b>247,057.6</b>	<b>17,695.7</b>	<b>264,753.3</b>	<b>299,467.2</b>	<b>299,467.2</b>	<b>52,409.6</b>
				<b>Ingresos excedentes<sup>1</sup></b>		

Estado Analítico de Ingresos por Fuente de Financiamiento	Ingreso					Diferencia (6= 5 - 1)
	Estimado	Ampliaciones y Reducciones	Modificado	Devengado	Recaudado	
	(1)	(2)	(3= 1 + 2)	(4)	(5)	
<b>Ingresos del Gobierno</b>						
Impuestos						
Contribuciones de Mejoras						
Derechos						
Productos						
Corriente						
Capital						
Aprovechamientos						
Corriente						
Capital						
Participaciones y Aportaciones						
Transferencias, Asignaciones, Subsidios y Otras Ayudas						
<b>Ingresos de Organismos y Empresas</b>	<b>247,057.6</b>	<b>3,007.9</b>	<b>250,065.5</b>	<b>252,137.7</b>	<b>252,137.7</b>	<b>5,080.1</b>
Cuotas y Aportaciones de Seguridad Social						
Ingresos por Ventas de Bienes y Servicios	259.6		259.6	2,331.8	2,331.8	2,072.2
Transferencias, Asignaciones, Subsidios y Otras Ayudas	246,798.0	3,007.9	249,805.9	249,805.9	249,805.9	3,007.9
<b>Ingresos Derivados de Financiamiento</b>		<b>14,687.8</b>	<b>14,687.8</b>	<b>47,329.5</b>	<b>47,329.5</b>	<b>47,329.5</b>
Ingresos Derivados de Financiamientos		14,687.8	14,687.8	47,329.5	47,329.5	47,329.5
<b>Total</b>	<b>247,057.6</b>	<b>17,695.7</b>	<b>264,753.3</b>	<b>299,467.2</b>	<b>299,467.2</b>	<b>52,409.6</b>
				<b>Ingresos excedentes<sup>1</sup></b>		

**Comisión de Derechos Humanos del Estado de México**  
**INGRESOS**

(Miles de Pesos)

INGRESOS	PREVISTO	PRESUPUESTO 2018		TOTAL AUTORIZADO	RECAUDADO	VARIACIÓN	
		ASIGNACIONES Y/O AMPLIACIONES	REDUCCIONES Y/O DISMINUCIONES			IMPORTE	%
<b>PARTICIPACIONES, APORTACIONES, TRANSFERENCIAS, ASIGNACIONES, SUBSIDIOS Y OTRAS AYUDAS</b>	<b>246,798.0</b>			<b>246,798.0</b>	<b>246,798.0</b>		
Subsidio	246,798.0			246,798.0	246,798.0		
<b>OTROS INGRESOS Y BENEFICIOS</b>	<b>259.6</b>	<b>17,695.7</b>		<b>17,955.3</b>	<b>52,669.2</b>	<b>-34,713.9</b>	<b>-193.3</b>
Ingresos Financieros	259.6			259.6	2,331.8	-2,072.2	-798.2
Pasivos que se Generen como Resultado de Erogaciones que se Devenguen en el Ejercicio Fical pero que Queden Pendientes de Liquidar al Cierre del Mismo		17,695.7		17,695.7	49,841.5	-32,145.8	-181.7
Ingresos Diversos					495.9	-495.9	
<b>T O T A L</b>	<b>247,057.6</b>	<b>17,695.7</b>		<b>264,753.3</b>	<b>299,467.2</b>	<b>-34,713.9</b>	<b>-13.1</b>



**NOTAS AL PRESUPUESTO DE INGRESOS**

**INGRESOS**

Se tuvo previsto recaudar ingresos por 247 millones 57.6 miles de pesos, teniendo ampliaciones presupuestales no líquidas netas por 17 millones 695.7 miles de pesos, determinándose un total autorizado de 264 millones 753.3 miles de pesos, de los cuales se recaudaron 299 millones 467.2 miles de pesos.

**PARTICIPACIONES, APORTACIONES, TRANSFERENCIAS, ASIGNACIONES SUBSIDIOS Y OTRAS AYUDAS**

**Subsidio**

Se tuvo previsto recaudar 246 millones 798 mil pesos, los cuales se recaudaron al 100 por ciento.

**OTROS INGRESOS Y BENEFICIOS**

Se tuvieron previsto recaudar 259.6 miles de pesos, teniendo ampliaciones presupuestales no liquidadas por 17 millones 695.7 miles de pesos, determinándose un total autorizado de 17 millones 955.3 miles de pesos, recaudándose un total de 52 millones 669.2 miles de pesos.



C O D H E M

Comisión de Derechos Humanos del Estado de México  
Estado Analítico del Ejercicio del Presupuesto de Egresos  
Clasificación por Objeto del Gasto (Capítulo y Concepto)  
Del 1 de Enero al 31 de Diciembre de 2018  
(Miles de Pesos)

Concepto	Egresos					Subejercicio 6 = (3 - 4)
	Aprobado	Ampliaciones/ (Reducciones)	Modificado	Devengado	Pagado	
	1	2	3 = (1 + 2)	4	5	
<b>Servicios Personales</b>	<b>163,861.8</b>	<b>1,102.7</b>	<b>162,759.1</b>	<b>162,759.1</b>	<b>160,262.3</b>	-
Remuneraciones al Personal de Carácter Permanente	71,340.9	3,631.0	67,709.9	67,709.9	67,709.9	-
Remuneraciones al Personal de Carácter Transitorio	60.0	160.0	220.0	220.0	220.0	-
Remuneraciones Adicionales y Especiales	62,079.0	3,642.2	65,721.2	65,721.2	63,274.4	-
Seguridad Social	20,044.1	716.0	19,328.1	19,328.1	19,328.1	-
Otras Prestaciones Sociales y Económicas	8,718.8	624.1	8,094.7	8,094.7	8,044.7	-
Previsiones	-	-	-	-	-	-
Pago de Estímulos a Servidores Públicos	1,619.0	66.2	1,685.2	1,685.2	1,685.2	-
<b>Materiales y Suministros</b>	<b>34,307.1</b>	<b>25,942.9</b>	<b>8,364.2</b>	<b>8,364.2</b>	<b>7,552.2</b>	-
Materiales de Administración, Emisión de Documentos y Artículos Oficiales	26,563.0	24,543.2	2,019.8	2,019.8	2,019.8	-
Alimentos y Utensilios	-	9.3	9.3	9.3	9.3	-
Materias Primas y Materiales de Producción y Comercialización	-	-	-	-	-	-
Materiales y Artículos de Construcción y de Reparación	952.8	272.6	680.2	680.2	680.2	-
Productos Químicos, Farmacéuticos y de Laboratorio	9.6	125.4	135.0	135.0	135.0	-
Combustibles, Lubrificantes y Aditivos	2,983.5	85.7	2,897.8	2,897.8	2,730.8	-
Vestuario, Blancos, Prendas de Protección y Artículos Deportivos	997.4	309.5	1,306.9	1,306.9	661.9	-
Materiales y Suministros Para Seguridad	-	-	-	-	-	-
Herramientas, Refacciones y Accesorios Menores	2,800.8	1,485.6	1,315.2	1,315.2	1,315.2	-
<b>Servicios Generales</b>	<b>45,880.7</b>	<b>3,183.3</b>	<b>42,697.4</b>	<b>42,697.4</b>	<b>26,586.6</b>	-
Servicios Básicos	2,770.0	220.7	2,549.3	2,549.3	2,492.3	-
Servicios de Arrendamiento	1,750.8	211.5	1,962.3	1,962.3	1,853.4	-
Servicios Profesionales, Científicos, Técnicos y Otros Servicios	30,109.9	13,420.7	16,689.2	16,689.2	4,823.5	-
Servicios Financieros, Bancarios y Comerciales	1,189.2	662.3	526.9	526.9	526.9	-
Servicios de Instalación, Reparación, Mantenimiento y Conservación	3,123.6	7,515.5	10,639.1	10,639.1	7,654.1	-
Servicios de Comunicación Social y Publicidad	2,125.1	383.9	2,509.0	2,509.0	2,099.4	-
Servicios de Traslado y Viáticos	765.6	122.2	887.8	887.8	887.8	-
Servicios Oficiales	439.2	987.2	1,426.4	1,426.4	1,408.8	-
Otros Servicios Generales	3,607.3	1,900.1	5,507.4	5,507.4	4,840.4	-
<b>Transferencias, Asignaciones, Subsidios y Otras Ayudas</b>	<b>-</b>	<b>-</b>	<b>-</b>	<b>-</b>	<b>-</b>	<b>-</b>
Transferencias Internas y Asignaciones al Sector Público	-	-	-	-	-	-
Transferencias al Resto del Sector Público	-	-	-	-	-	-
Subsidios y Subvenciones	-	-	-	-	-	-
Ayudas Sociales	-	-	-	-	-	-
Pensiones y Jubilaciones	-	-	-	-	-	-
Transferencias a Fideicomisos, Mandatos y Otros Análogos	-	-	-	-	-	-
Transferencias a la Seguridad Social	-	-	-	-	-	-
Donativos	-	-	-	-	-	-
Transferencias al Exterior	-	-	-	-	-	-
<b>Bienes Muebles, Inmuebles e Intangibles</b>	<b>3,008.0</b>	<b>15,696.8</b>	<b>18,704.8</b>	<b>18,704.8</b>	<b>8,143.3</b>	-
Mobiliario y Equipo de Administración	1,973.6	2,818.7	4,792.3	4,792.3	1,715.7	-
Mobiliario y Equipo Educativo y Recreativo	-	1,810.5	1,810.5	1,810.5	240.4	-
Equipo e Instrumental Médico y de Laboratorio	-	50.0	50.0	50.0	50.0	-
Vehículos y Equipo de Transporte	354.4	5,722.8	6,077.2	6,077.2	6,077.2	-
Equipo de Defensa y Seguridad	-	-	-	-	-	-
Maquinaria, Otros Equipos y Herramientas	-	5,974.8	5,974.8	5,974.8	60.0	-
Activos Biológicos	-	-	-	-	-	-
Bienes Inmuebles	-	-	-	-	-	-
Activos Intangibles	680.0	680.0	-	-	-	-
<b>Inversión Pública</b>	<b>-</b>	<b>17,540.0</b>	<b>17,540.0</b>	<b>17,540.0</b>	<b>687.6</b>	-
Obra Pública en Bienes de Dominio Público	-	17,540.0	17,540.0	17,540.0	687.6	-
Obra Pública en Bienes Propios	-	-	-	-	-	-
Proyectos Productivos y Acciones de Fomento	-	-	-	-	-	-
<b>Inversiones Financieras y Otras Provisiones</b>	<b>-</b>	<b>-</b>	<b>-</b>	<b>-</b>	<b>-</b>	<b>-</b>
Inversiones Para el Fomento de Actividades Productivas	-	-	-	-	-	-
Acciones y Participaciones de Capital	-	-	-	-	-	-
Compra de Títulos y Valores	-	-	-	-	-	-
Concesión de Préstamos	-	-	-	-	-	-
Inversiones en Fideicomisos, Mandatos y Otros Análogos	-	-	-	-	-	-
Otras Inversiones Financieras	-	-	-	-	-	-
Provisiones para Contingencias y Otras Erogaciones Especiales	-	-	-	-	-	-
<b>Participaciones y Aportaciones</b>	<b>-</b>	<b>-</b>	<b>-</b>	<b>-</b>	<b>-</b>	<b>-</b>
Participaciones	-	-	-	-	-	-
Aportaciones	-	-	-	-	-	-
Convenios	-	-	-	-	-	-
<b>Deuda Pública</b>	<b>-</b>	<b>14,687.8</b>	<b>14,687.8</b>	<b>14,687.8</b>	<b>14,687.8</b>	<b>-</b>
Amortización de la Deuda Pública	-	-	-	-	-	-
Intereses de la Deuda Pública	-	-	-	-	-	-
Comisiones de la Deuda Pública	-	-	-	-	-	-
Gastos de la Deuda Pública	-	-	-	-	-	-
Costo por Coberturas	-	-	-	-	-	-
Apoyos Financieros	-	-	-	-	-	-
Adeudos de Ejercicios Fiscales Anteriores (Adefas)	-	14,687.8	14,687.8	14,687.8	14,687.8	-
<b>Total del Gasto</b>	<b>247,057.6</b>	<b>17,695.7</b>	<b>264,753.3</b>	<b>264,753.3</b>	<b>217,919.8</b>	<b>-</b>

CUENTA PÚBLICA DEL GOBIERNO, ORGANISMOS AUXILIARES Y AUTÓNOMOS DEL ESTADO DE MÉXICO 2018

**Comisión de Derechos Humanos del Estado de México**  
**Estado Analítico del Ejercicio del Presupuesto de Egresos**  
**Clasificación Económica (por Tipo de Gasto)**  
**Del 1 de Enero al 31 de Diciembre de 2018**  
**(Miles de Pesos)**

Concepto	Egresos					Subejercicio	
	Aprobado	Ampliaciones/ (Reducciones)	Modificado	Devengado	Pagado		
	1	2	3 = (1 + 2)	4	5		6 = (3 - 4)
Gasto Corriente	244,049.7	-	30,228.9	213,820.8	213,820.8	202,544.4	0.0
Gasto de Capital	3,007.9		33,236.8	36,244.7	36,244.7	687.6	0.0
Amortización de la Deuda y Disminución de Pasivos			14,687.8	14,687.8	14,687.8	14,687.8	-
Pensiones y Jubilaciones			-	-	-	-	-
Participaciones			-	-	-	-	-
<b>Total del Gasto</b>	<b>247,057.6</b>		<b>17,695.7</b>	<b>264,753.3</b>	<b>264,753.3</b>	<b>217,919.8</b>	<b>-</b>

**Comisión de Derechos Humanos del Estado de México**  
**Estado Analítico del Ejercicio del Presupuesto de Egresos**  
**Clasificación Administrativa**  
**Del 1 de Enero al 31 de Diciembre de 2018**  
**(Miles de Pesos)**

Concepto	Egresos					Subejercicio	
	Aprobado	Ampliaciones/ (Reducciones)	Modificado	Devengado	Pagado		
	1	2	3 = (1 + 2)	4	5		6 = (3 - 4)
Entidades Paraestatales y Fideicomisos No Empresariales y No Financieros	247,057.6		17,695.7	264,753.3	264,753.3	217,919.8	-
Instituciones Públicas de Seguridad Social	-		-	-	-	-	-
Entidades Paraestatales Empresariales No Financieras con Participación Estatal Mayoritaria	-		-	-	-	-	-
Entidades Paraestatales Empresariales Financieras Monetarias con Participación Estatal Mayoritaria	-		-	-	-	-	-
Entidades Paraestatales Empresariales Financieras No Monetarias con Participación Estatal Mayoritaria	-		-	-	-	-	-
Fideicomisos Financieros Públicos con Participación Estatal Mayoritaria	-		-	-	-	-	-
<b>Total del Gasto</b>	<b>247,057.6</b>		<b>17,695.7</b>	<b>264,753.3</b>	<b>264,753.3</b>	<b>217,919.8</b>	<b>-</b>

**Comisión de Derechos Humanos del Estado de México**  
**Estado Analítico del Ejercicio del Presupuesto de Egresos**  
**Clasificación Administrativa**  
**Del 1 de Enero al 31 de Diciembre de 2018**  
**(Miles de Pesos)**

Concepto	Egresos					Subejercicio	
	Aprobado	Ampliaciones/ (Reducciones)	Modificado	Devengado	Pagado		
	1	2	3 = (1 + 2)	4	5		6 = (3 - 4)
400C0 Comisión de Derechos Humanos del Estado de México	247,057.6		17,695.7	264,753.3	264,753.3	217,919.8	-
				-	-	-	-
				-	-	-	-
				-	-	-	-
				-	-	-	-
				-	-	-	-
				-	-	-	-
<b>Total del Gasto</b>	<b>247,057.6</b>		<b>17,695.7</b>	<b>264,753.3</b>	<b>264,753.3</b>	<b>217,919.8</b>	<b>-</b>

C O D H E M

**Comisión de Derechos Humanos del Estado de México**  
**Estado Analítico del Ejercicio del Presupuesto de Egresos**  
**Clasificación Administrativa**  
**Del 1 de Enero al 31 de Diciembre de 2018**  
(Miles de pesos)

Concepto	Egresos					Subejercicio
	Aprobado	Ampliaciones/ (Reducciones)	Modificado	Devengado	Pagado	
	1	2	3 = (1 + 2)	4	5	
Poder Ejecutivo			-			-
Poder Legislativo			-			-
Poder Judicial			-			-
Órganos Autónomos	247,057.6	17,695.7	264,753.3	264,753.3	217,919.8	-
<b>Total del Gasto</b>	<b>247,057.6</b>	<b>17,695.7</b>	<b>264,753.3</b>	<b>264,753.3</b>	<b>217,919.8</b>	<b>-</b>

**Comisión de Derechos Humanos del Estado de México**  
**Estado Analítico del Ejercicio del Presupuesto de Egresos**  
**Clasificación Funcional (Finalidad y Función)**  
**Del 1 de Enero al 31 de Diciembre de 2018**  
(Miles de Pesos)

Concepto	Egresos					Subejercicio
	Aprobado	Ampliaciones/ (Reducciones)	Modificado	Devengado	Pagado	
	1	2	3 = (1 + 2)	4	5	
<b>Gobierno</b>	247,057.6	3,007.9	250,065.5	250,065.5	203,232.0	-
Legislación			-			-
Justicia	247,057.6	3,007.9	250,065.5	250,065.5	203,232.0	-
Coordinación de la Política de Gobierno			-			-
Relaciones Exteriores			-			-
Asuntos Financieros y Hacendarios			-			-
Seguridad Nacional			-			-
Asuntos de Orden Público y de Seguridad Interior			-			-
Otros Servicios Generales			-			-
<b>Desarrollo Social</b>			-			-
Protección Ambiental			-			-
Vivienda y Servicios a la Comunidad			-			-
Salud			-			-
Recreación, Cultura y Otras Manifestaciones Sociales			-			-
Educación			-			-
Protección Social			-			-
Otros Asuntos Sociales			-			-
<b>Desarrollo Económico</b>			-			-
Asuntos Económicos, Comerciales y Laborales en General			-			-
Agropecuaria, Silvicultura, Pesca y Caza			-			-
Combustibles y Energía			-			-
Minería, Manufacturas y Construcción			-			-
Transporte			-			-
Comunicaciones			-			-
Turismo			-			-
Ciencia, Tecnología e Innovación			-			-
Otras Industrias y Otros Asuntos Económicos			-			-
<b>Otras no Clasificadas en Funciones Anteriores</b>		14,687.8	14,687.8	14,687.8	14,687.8	-
Transacciones de la Deuda Pública / Costo Financiero de la Deuda			-			-
Transferencias, Participaciones y Aportaciones entre Diferentes Niveles y Órdenes de Gobierno			-			-
Saneamiento del Sistema Financiero			-			-
Adeudos de Ejercicios Fiscales Anteriores		14,687.8	14,687.8	14,687.8	14,687.8	-
<b>Total del Gasto</b>	<b>247,057.6</b>	<b>17,695.7</b>	<b>264,753.3</b>	<b>264,753.3</b>	<b>217,919.8</b>	<b>-</b>

**Comisión de Derechos Humanos del Estado de México**  
**Endeudamiento Neto**  
**Del 1 de Enero al 31 de Diciembre de 2018**  
**(Miles de Pesos)**

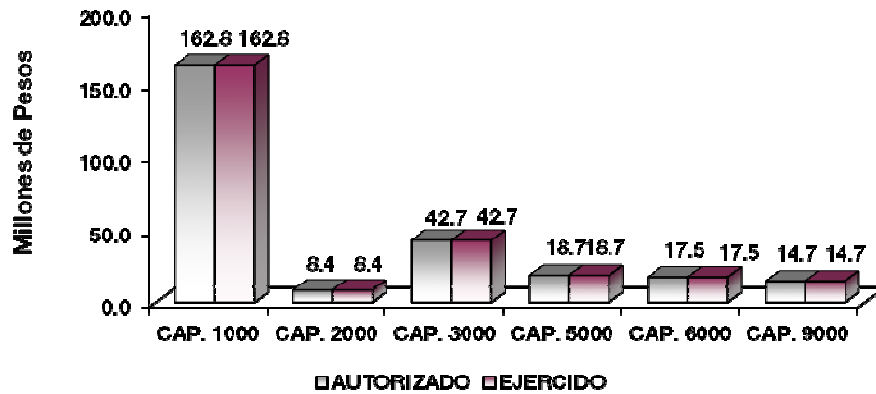
Identificación de Crédito o Instrumento	Contratación/Colocación	Amortización	Endeudamiento Neto
	A	B	C = A - B
<b>Créditos Bancarios</b>			
			-
			-
			-
			-
			-
<b>Total Créditos Bancarios</b>	-	-	-
<b>Otros Instrumentos de Deuda</b>			
			-
			-
			-
			-
			-
<b>Total Otros Instrumentos de Deuda</b>	-	-	-
<b>TOTAL</b>	-	-	-

**Comisión de Derechos Humanos del Estado de México**  
**Intereses de la Deuda**  
**Del 1 de Enero al 31 de Diciembre de 2018**  
**(Miles de Pesos)**

Identificación de Crédito o Instrumento	Devengado	Pagado
<b>Créditos Bancarios</b>		
<b>Total de Intereses de Créditos Bancarios</b>	-	-
<b>Otros Instrumentos de Deuda</b>		
<b>Total de Intereses de Otros Instrumentos de Deuda</b>	-	-
<b>TOTAL</b>	-	-

**Comisión de Derechos Humanos del Estado de México  
EGRESOS POR CAPÍTULO  
(Miles de Pesos)**

EGRESOS	PRESUPUESTO 2018				VARIACIÓN	
	PREVISTO	ASIGNACIONES Y/O AMPLIACIONES	REDUCCIONES Y/O DISMINUCIONES	TOTAL AUTORIZADO	EJERCIDO	IMPORTE %
Servicios Personales	163,861.8	13,046.3	14,149.0	162,759.1	162,759.1	
Materiales y Suministros	34,307.1	3,588.2	29,531.1	8,364.2	8,364.2	
Servicios Generales	45,880.7	21,210.3	24,393.5	42,697.5	42,697.5	
Bienes Muebles, Inmuebles e Intangibles	3,008.0	17,238.7	1,542.0	18,704.7	18,704.7	
Inversión Pública		24,443.8	6,903.8	17,540.0	17,540.0	
Deuda Pública		14,687.8		14,687.8	14,687.8	
<b>T O T A L</b>	<b>247,057.6</b>	<b>94,215.1</b>	<b>76,519.4</b>	<b>264,753.3</b>	<b>264,753.3</b>	



**NOTAS AL PRESUPUESTO DE EGRESOS**

**EGRESOS**

Inicialmente se autorizaron 247 millones 57.6 miles de pesos, teniendo ampliaciones y traspasos netos de más por 17 millones 695.7 miles de pesos, determinándose un presupuesto modificado de 264 millones 753.3 miles de pesos. Los cuales se ejercieron en su totalidad.

**SERVICIOS PERSONALES**

Para este capítulo se autorizaron inicialmente 163 millones 861.8 mil de pesos, existiendo ampliaciones reducciones de menos por 1 millón 102.7 miles de pesos, obteniéndose un presupuesto modificado de 162 millones 759.1 mil de pesos los cuales se ejercieron en su totalidad.

**MATERIALES Y SUMINISTROS**

Se obtuvo un total autorizado de 34 millones 307.1 miles de pesos existiendo ampliaciones y reducciones de menos por 25 millones 942.9 miles de pesos, determinándose un presupuesto modificado de 8 millones 364.2 mil pesos, los cuales se ejercieron en su totalidad.

**SERVICIOS GENERALES**

Para este capítulo se autorizaron inicialmente 45 millones 880.7 miles de pesos, existiendo ampliaciones y reducciones de menos por 3 millones 183.2 miles de pesos, con lo que se determinó un presupuesto modificado de 42 millones 697.5 miles de pesos, los cuales se ejercieron en su totalidad.

## BIENES MUEBLES, INMUEBLES E INTANGIBLES

Para este capítulo se autorizaron inicialmente 3 millones 8 mil pesos existiendo ampliaciones y reducciones de más por 15 millones 696.7 miles de pesos, los cuales se efectuaron quedando un presupuesto modificado por 18 millones 704.7 miles de pesos, los cuales se ejercieron en su totalidad.

## INVERSIÓN PÚBLICA

Para este capítulo se autorizaron ampliaciones y reducciones de más por 17 millones 540 mil pesos, los cuales se ejercieron en su totalidad.

## DEUDA PÚBLICA

Para este capítulo se autorizó una ampliación por 14 millones 687.8 miles de pesos los cuales se ejercieron en su totalidad.

### INFORMACIÓN PRESUPUESTAL

Comisión de Derechos Humanos del Estado de México  
EGRESOS POR OBJETO DEL GASTO  
(Miles de Pesos)

CAPÍTULO Y OBJETO DEL GASTO	PRESUPUESTO 2018					EJERCIDO	VARIACIÓN
	PREVISTO	ASIGNACIONES Y/O AMPLIACIONES	REDUCCIONES Y/O DISMINUCIONES	TOTAL AUTORIZADO			
<b>SERVICIOS PERSONALES</b>	<b>163,861.8</b>	<b>13,046.3</b>	<b>14,149.0</b>	<b>162,759.1</b>	<b>162,759.1</b>	<b>0.0</b>	
Sueldo Base	71,340.9	816.6	4,447.7	67,709.8	67,709.8		
Compensación por Servicio Social	60.0	190.0	30.0	220.0	220.0		
Prima por Años de Servicio	512.9	208.7	110.0	611.6	611.6		
Prima de Antigüedad	50.0	32.8	50.0	32.8	32.8		
Prima Vacacional	4,778.8	1,307.9	1,338.4	4,748.3	4,748.3		
Aguinaldo	11,441.8	113.4	191.3	11,363.9	11,363.9		
Vacaciones no Disfrutadas por Finiquito	120.0	93.5	57.7	155.8	155.8		
Prima Dominical	12.0		7.7	4.3	4.3		
Remuneraciones por Horas Extraordinarias	18.0		10.1	7.9	7.9		
Compensación		69.4		69.4	69.4		
Compensación por Servicios Especiales	1,200.0	973.3	1,200.0	973.3	973.3		
Compensación por Retabulación	5,169.2	41.6	735.7	4,475.1	4,475.1		
Gratificación	33,333.4	7,151.7	3,075.6	37,409.5	37,409.5		
Gratificación por Convenio	5,032.5	865.3	372.0	5,525.8	5,525.8		
Gratificación por Productividad	410.4	1.6	68.4	343.6	343.6		
Aportaciones de Servicio de Salud	8,877.0	113.7	329.8	8,660.9	8,660.9		
Aportaciones al Sistema Solidario de Reparto	6,586.7	81.6	241.9	6,426.4	6,426.4		
Aportaciones del Sistema de Capitalización Individual	1,272.2	76.1	62.3	1,286.0	1,286.0		
Aportaciones para Financiar los Gastos Generales de Administración del ISSEMyM	776.7	9.6	28.5	757.8	757.8		
Aportaciones para Riesgo de Trabajo	1,322.7		311.1	1,011.6	1,011.6		
Seguros y Fianzas	1,208.8	367.7	391.1	1,185.4	1,185.4		
Seguro de Separación Individualizado	6,472.8		646.6	5,826.2	5,826.2		
Liquidaciones por Indemnizaciones, por Sueldos y Salarios Cautios	150.0	43.5		193.5	193.5		
Prima por Jubilación	110.0		60.0	50.0	50.0		
Otros Gastos Derivados de Convenio	126.0		76.8	49.2	49.2		
Elaboración de Tesis	38.0	21.5	19.1	40.4	40.4		
Despensa	1,822.0	118.0	4.6	1,935.4	1,935.4		
Reconocimiento a Servidores Públicos	130.0	151.9		281.9	281.9		
Estímulos por Puntualidad y Asistencia	1,489.0	196.9	282.6	1,403.3	1,403.3		
<b>MATERIALES Y SUMINISTROS</b>	<b>34,307.1</b>	<b>3,588.2</b>	<b>29,531.1</b>	<b>8,364.2</b>	<b>8,364.2</b>		
Materiales y Útiles de Oficina	25,605.0	419.3	25,412.2	612.1	612.1		
Enseres de Oficina	154.8	4.0	59.7	99.1	99.1		
Material y Útiles de Imprenta y Reproducción		15.7	15.7				
Materiales y Útiles para el Procesamiento en Equipos y Bienes Informáticos	682.0	557.1	317.6	921.5	921.5		
Material de Información	1.2	11.5	.2	12.5	12.5		
Material y Enseres de Limpieza	83.4	97.5	5.6	175.3	175.3		
Material Didáctico		54.5		54.5	54.5		
Material para Identificación y Registro	36.6	143.6	35.4	144.8	144.8		
Utensilios para el Servicio de Alimentación		9.3		9.3	9.3		
Productos minerales no metálicos		192.0	190.3	1.7	1.7		
Cemento y productos de concreto		.9		.9	.9		
Material Eléctrico y Electrónico	223.2	25.5	114.1	134.6	134.6		
Materiales Complementarios	39.6	232.0	28.6	243.0	243.0		
Material de Señalización	66.0	46.9	40.6	72.3	72.3		
Árboles y Plantas de Ornato	14.4	10.2	14.4	10.2	10.2		

CODHEM

CAPÍTULO Y OBJETO DEL GASTO	PRESUPUESTO 2 0 1 8					EJERCIDO	VARIACIÓN
	PREVISTO	ASIGNACIONES Y/O AMPLIACIONES	REDUCCIONES Y/O DISMINUCIONES	TOTAL AUTORIZADO			
Materiales de Construcción	300.0		226.7	73.3		73.3	
Estructuras y manufacturas para todo tipo de construcción	309.6	9.4	174.7	144.3		144.3	
Plaguicidas, abonos y fertilizantes		42.1		42.1		42.1	
Materiales, Accesorios y Suministros Médicos	9.6	84.1	.8	92.9		92.9	
Combustibles, Lubricantes y Aditivos	2,983.5	381.3	467.1	2,897.7		2,897.7	
Vestuario y Uniformes	992.4	424.4	166.9	1,249.9		1,249.9	
Prendas de Seguridad y Protección Personal	5.0	15.2	1.8	18.4		18.4	
Artículos Deportivos		38.6		38.6		38.6	
Refacciones y Accesorios Menores de Edificios	8.4	13.4	7.1	14.7		14.7	
Refacciones y Accesorios para Equipo de Cómputo		276.9		276.9		276.9	
Refacciones y Accesorios Menores para Equipo de Transporte	984.0	74.8	469.0	589.8		589.8	
Artículos para la Extinción de Incendios		29.5		29.5		29.5	
Refacciones y Accesorios Menores de Maquinaria y Otros Equipos		.9		.9		.9	
Otros Enseres	1,808.4	377.6	1,782.6	403.4		403.4	
<b>SERVICIOS GENERALES</b>	<b>45,880.8</b>	<b>21,210.2</b>	<b>24,393.6</b>	<b>42,697.4</b>		<b>42,697.4</b>	
Servicio de Energía Eléctrica	936.4	18.4	399.7	555.1		555.1	
Gas		1.0		1.0		1.0	
Servicio de Agua	216.0	343.6	38.3	521.3		521.3	
Servicio de Telefonía Convencional	783.6	226.3	11.0	998.9		998.9	
Servicio de Telefonía Celular	79.8	69.7		149.5		149.5	
Servicios de Radiolocalización y Telecomunicación	211.2	13.3	151.8	72.7		72.7	
Servicios de Acceso a Internet		17.0		17.0		17.0	
Servicio Postal y Telegráfico	543.0	6.2	315.3	233.9		233.9	
Arrendamiento de Edificios y Locales	1,152.0	153.4	13.1	1,292.3		1,292.3	
Arrendamiento de Equipo y bienes informáticos	598.8	16.4	79.5	535.7		535.7	
Arrendamiento de Activos Intangibles		134.4		134.4		134.4	
Asesorías Asociadas a Convenios o Acuerdos	749.2	611.7	318.0	1,042.9		1,042.9	
Servicios Informáticos	420.0	172.4	49.3	543.1		543.1	
Capacitación	25,042.0	2,922.1	16,218.7	11,745.4		11,745.4	
Servicios de Apoyo Administrativo y Fotocopiado	259.2	45.4	84.7	219.9		219.9	
Impresiones de Documentos Oficiales para la Prestación de Servicios Públicos, Identificación, Formatos Administrativos y Fiscal	31.2	106.2	12.2	125.2		125.2	
Servicios de Vigilancia	3,608.4		595.8	3,012.6		3,012.6	
Servicios Bancarios y Financieros	36.0		9.0	27.0		27.0	
Seguros y Fianzas	1,153.2	29.1	683.3	499.0		499.0	
Fletes y Maniobras		.9		.9		.9	
Reparación y Mantenimiento de Inmuebles	192.0	5,420.2		5,612.2		5,612.2	
Adaptación de locales, almacenes, bodegas y edificios		4,491.1	2,675.5	1,815.6		1,815.6	
Reparación, Mantenimiento e Instalación de Mobiliario y Equipo de Oficina		56.9		56.9		56.9	
Reparación, Instalación y Mantenimiento de Bienes Informáticos Microfilmación y Tecnologías de la Información	123.6	84.3	116.9	91.0		91.0	
Reparación y Mantenimiento de Vehículos Terrestres, Aéreos y Lacustres	678.0	43.5	250.7	470.8		470.8	
Reparación, Instalación y Mantenimiento de Máquinaria, Equipo Instrumental y Diversos	490.8	625.4	410.5	705.7		705.7	
Servicios de Lavandería, Limpieza e Higiene	1,585.2	184.9	28.1	1,742.0		1,742.0	
Servicios de Fumigación	54.0	90.9		144.9		144.9	
Gastos de Publicidad y Propaganda	8.4	282.5	3.5	287.4		287.4	
Publicaciones Oficiales y de Información en General para Difusión	2,116.7	1,254.2	1,267.7	2,103.2		2,103.2	
Gastos de publicidad en Materia Comercial		118.4		118.4		118.4	
Transportación Aérea	144.0	63.7	53.4	154.3		154.3	
Gastos de Traslado por Vía Terrestre	402.0	114.7	48.9	467.8		467.8	
Viáticos en el País	219.6	98.4	75.3	242.7		242.7	
Gastos de Viaje en el Extranjero		22.9		22.9		22.9	
Gastos de Ceremonias Oficiales y de Orden Social	337.2	1,074.0		1,411.2		1,411.2	
Espectáculos cívicos y culturales		15.2		15.2		15.2	
Gastos de Representación	102.0		102.0				
Otros Impuestos y Derechos	608.4	198.1	131.5	675.0		675.0	
Impuesto sobre Erogaciones por Remuneraciones al Trabajo Personal	2,556.0	1,842.2	60.0	4,338.2		4,338.2	
Cuotas y suscripciones	142.9	8.5	100.8	50.6		50.6	
Gastos de Servicios Menores	300.0	232.7	89.1	443.6		443.6	
<b>BIENES MUEBLES, INMUEBLES E INTANGIBLES</b>	<b>3,008.0</b>	<b>17,238.7</b>	<b>1,541.9</b>	<b>18,704.8</b>		<b>18,704.8</b>	
Muebles y Enseres		1,844.3		1,844.3		1,844.3	
Bienes artísticos, culturales y científicos		97.0		97.0		97.0	
Bienes Informáticos	1,973.6	1,550.4	709.8	2,814.2		2,814.2	
Otros Equipos Eléctricos y Electrónicos de Oficina		36.8		36.8		36.8	
Equipos y aparatos audiovisuales		89.0	11.9	77.1		77.1	
Equipo deportivo		153.2		153.2		153.2	
Equipo de Foto, Cine y Grabación		1,580.2		1,580.2		1,580.2	
Instrumental médico y de laboratorio		50.0		50.0		50.0	
Vehículos y Equipo de Transporte Terrestre	354.4	5,844.5	121.7	6,077.2		6,077.2	
Maquinaria y Equipo Industrial		5,914.8		5,914.8		5,914.8	
Equipo de comunicación y telecomunicación		60.0		60.0		60.0	
Software	680.0	18.5	698.5				
<b>INVERSIÓN PÚBLICA</b>		<b>24,443.8</b>	<b>6,903.8</b>	<b>17,540.0</b>		<b>17,540.0</b>	
Edificación no habitacional		24,443.8	6,903.8	17,540.0		17,540.0	
<b>DEUDA PÚBLICA</b>		<b>14,687.8</b>		<b>14,687.8</b>		<b>14,687.8</b>	
Por el Ejercicio Inmediato Anterior		14,687.8		14,687.8		14,687.8	
<b>T O T A L</b>	<b>247,057.7</b>	<b>94,215.0</b>	<b>76,519.4</b>	<b>264,753.3</b>		<b>264,753.3</b>	







CODHEM

# **INFORMACIÓN PROGRAMÁTICA**



C O D H E M

Comisión de Derechos Humanos del Estado de México  
Gasto por Categoría Programática  
Del 1 de Enero al 31 de Diciembre de 2018  
(Miles de Pesos)

Concepto	Egresos					Subejercicio 6=(3 - 4)
	Aprobado	Ampliaciones/ (Reducciones)	Modificado	Devengado	Pagado	
	1	2	3=(1 + 2)	4	5	
<b>Programas</b>	247,057.6	3,007.9	250,065.5	250,065.5	14,687.8	-
<b>Subsidios: Sector Social y Privado o Entidades Federativas y Municipios</b>	247,057.6	3,007.9	250,065.5	250,065.5	14,687.8	-
Sujetos o Reglas de Operación	247,057.6	3,007.9	250,065.5	250,065.5	14,687.8	-
Otros Subsidios			-			-
<b>Desempeño de las Funciones</b>	-	-	-	-	-	-
Prestación de Servicios Públicos			-			-
Provisión de Bienes Públicos			-			-
Planeación, Seguimiento y Evaluación de Políticas Públicas			-			-
Promoción y Fomento			-			-
Regulación y Supervisión			-			-
Funciones de las Fuerzas Armadas (Únicamente Gobierno Federal)			-			-
Específicos			-			-
Proyectos de Inversión			-			-
<b>Administrativos y de Apoyo</b>	-	-	-	-	-	-
Apoyo al Proceso Presupuestario y para Mejorar la Eficiencia Institucional			-			-
Apoyo a la Función Pública y al Mejoramiento de la Gestión			-			-
Operaciones Ajenas			-			-
<b>Compromisos</b>	-	-	-	-	-	-
Obligaciones de Cumplimiento de Resolución Jurisdiccional			-			-
Desastres Naturales			-			-
<b>Obligaciones</b>	-	-	-	-	-	-
Pensiones y Jubilaciones			-			-
Aportaciones a la Seguridad Social			-			-
Aportaciones a Fondos de Estabilización			-			-
Aportaciones a Fondos de Inversión y Reestructura de Pensiones			-			-
<b>Programa de Gasto Federalizado (Gobierno Federal)</b>	-	-	-	-	-	-
Gasto Federalizado			-			-
<b>Participaciones a Entidades Federativas y Municipios</b>			-			-
<b>Costo Financiero, Deuda o Apoyos a Deudores y Ahorradores de la Banca</b>			-			-
<b>Adeudos de Ejercicios Fiscales Anteriores</b>		14,687.8	14,687.8	14,687.8	14,687.8	-
<b>Total del Gasto</b>	247,057.6	17,695.7	264,753.3	264,753.3	29,375.6	-

El Plan de Desarrollo del Estado de México 2017-2023, es un instrumento prospectivo con una visión hacia 2030. En él se concentran las bases para la elaboración de los programas sectoriales, especiales y regionales que delinearán de manera más puntual y detallada los pasos para el cumplimiento de los objetivos establecidos, así como los planes específicos de inversión que permitirán realizar la proyección de los recursos financieros. Este esfuerzo colectivo plasma los retos y desafíos de la agenda gubernamental con un profundo sentido de responsabilidad y con el compromiso de lograr un desarrollo democrático.

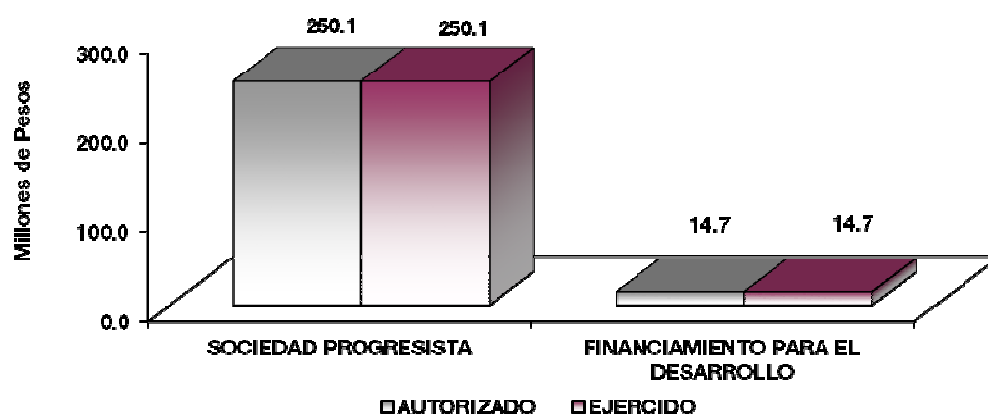
### Sociedad Protegida

El Gobierno Estatal se ha propuesto, como parte de su visión, conformar una Sociedad Protegida procurando un entorno de seguridad y Estado de Derecho. Para lo anterior es necesario prevenir el delito, combatir la delincuencia y evitar la corrupción en las instituciones de seguridad y justicia, por lo cual se han diseñado objetivos acordes con las circunstancias que atraviesa todo el país.

### Financiamiento para el Desarrollo

El Gobierno Estatal requiere de recursos financieros para fomentar el desarrollo. Debido a las metas y objetivos que se han establecido, cada peso que se presupueste debe asignarse y gastarse de manera eficiente. Los recursos deben dirigirse a proyectos que causen el mayor impacto en el bienestar de los mexiquenses.

Comisión de Derechos Humanos del Estado de México							
EGRESOS POR PILAR Y/O EJE TRANSVERSAL							
(Miles de Pesos)							
PILAR Y/O EJE TRANSVERSAL	PREVISTO	PRESUPUESTO 2018			TOTAL AUTORIZADO	EJERCIDO	VARIACIÓN
		ASIGNACIONES Y/O AMPLIACIONES	REDUCCIONES Y/O DISMINUCIONES	IMPORTE			%
Gobierno de Resultados	247,057.6	79,527.3	76,519.4	250,065.5	250,065.5		
Financiamiento para el Desarrollo		14,687.8		14,687.8	14,687.8		
<b>T O T A L</b>	<b>247,057.6</b>	<b>94,215.1</b>	<b>76,519.4</b>	<b>264,753.3</b>	<b>264,753.3</b>		
	=====	=====	=====	=====	=====	=====	=====

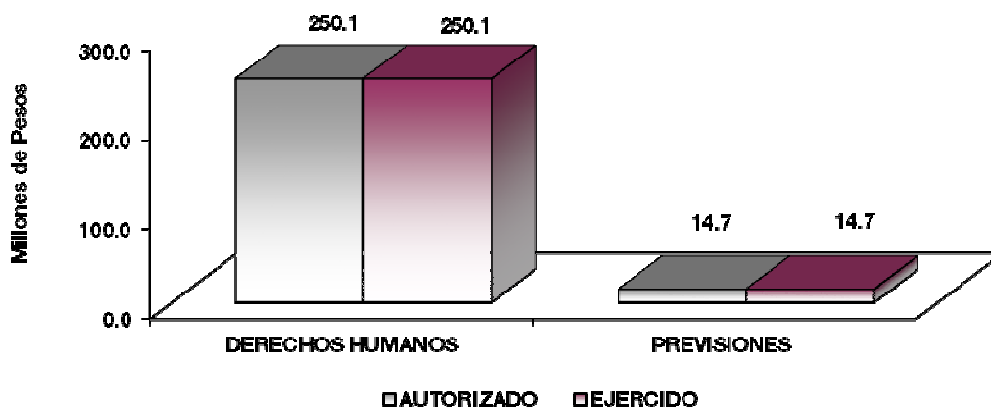


**FINALIDAD**

**GOBIERNO**

La Comisión de Derechos Humanos del Estado de México tiene por objeto contribuir a garantizar el pleno respeto a los derechos humanos mediante la realización de actividades de investigación, docencia, capacitación, promoción, divulgación, protección y defensa de los derechos humanos.

Comisión de Derechos Humanos del Estado de México						
EGRESOS POR PROGRAMA						
(Miles de Pesos)						
PROGRAMA	PREVISTO	PRESUPUESTO 2018		TOTAL AUTORIZADO	EJERCIDO	VARIACIÓN IMPORTE %
		ASIGNACIONES Y/O AMPLIACIONES	REDUCCIONES Y/O DISMINUCIONES			
Derechos Humanos	247,057.6	79,527.3	76,519.4	250,065.5	250,065.5	
Previsiones para el Pago de Adeudos de Ejecicios Fiscales Anteriores		14,687.8		14,687.8	14,687.8	
<b>TOTAL</b>	<b>247,057.6</b>	<b>94,215.1</b>	<b>76,519.4</b>	<b>264,753.3</b>	<b>264,753.3</b>	
	=====	=====	=====	=====	=====	=====



**AVANCE OPERATIVO-PROGRAMÁTICO Y PRESUPUESTAL**

**METAS PROGRAMADAS Y ALCANZADAS**

**GOBIERNO DE RESULTADOS**

**01 02 04 01 01 01 INVESTIGACIÓN, CAPACITACIÓN, PROMOCIÓN Y DIVULGACIÓN DE LOS DERECHOS HUMANOS**

La meta "Ampliar el conocimiento de los derechos humanos y deberes mediante el desarrollo y cumplimiento de las acciones de promoción" cerró con un resultado de 570 eventos realizados, cumpliendo de esta manera con el 100 por ciento de lo programado en el año.

Con respecto a la meta “Ampliar el conocimiento del derecho a la protección, preservación y mejoramiento del medio ambiente, así como, la mitigación del cambio climático mediante el desarrollo y cumplimiento de acciones de promoción en esa materia”, se logró un cumplimiento del 105 por ciento, el cual representa un resultado favorable para la Institución en la ejecución de estos eventos.

En cuanto hace a la meta “Cumplir con los objetivos del Consejo Ciudadano para la Prevención y Eliminación de la Discriminación mediante la celebración oportuna de las sesiones que marca la normatividad aplicable”, se informa que no se presentaron variaciones en el cumplimiento de lo programado anualmente, por lo que se alcanzaron 13 sesiones del Consejo Ciudadano.

En cuanto a las acciones de seguimiento al cumplimiento de la alerta de género, esta Comisión, por medio de la Secretaría Ejecutiva, atendió los cuatro eventos que se programaron al inicio del ejercicio, alcanzando de esta manera con el 100 por ciento de lo comprometido.

Al cierre del ejercicio 2018, se lograron 366 acciones de sensibilización a favor de los derechos humanos de las niñas, niños y adolescentes, alcanzando de esta manera, el 101 por ciento de lo programado en el año.

En cuanto a la meta “Realizar investigaciones relacionadas con derechos humanos mediante la búsqueda de colaboración institucional.”, se informa que fueron logradas las 2 investigaciones que se programaron para el ejercicio 2018, específicamente en los meses de junio y noviembre: Antología Ahimsa y “El derecho a la ciudad. Construyendo ciudades seguras, inclusivas, resilientes y sostenibles”.

Se concretaron las 12 sesiones relativas a la meta “Convocar, celebrar y dar seguimiento a los acuerdos derivados de las sesiones del Comité Editorial”, alcanzando así el 100 por ciento de lo planteado.

Se alcanzó el 100 por ciento de cumplimiento de la meta “Convocar, celebrar y dar seguimiento a los acuerdos derivados de las sesiones del Consejo Editorial”, realizándose las 3 sesiones que fueron programadas para el año.

En el mes de octubre concluyó la segunda promoción de la especialidad en derechos humanos cumpliendo así con el 100 por ciento de la meta propuesta al inicio del ejercicio.

Fueron realizadas 45 acciones de difusión mediante la publicación de artículos periodísticos con la colaboración de instituciones públicas y privadas, alcanzando de esta manera un 102 por ciento de lo programado en el año.

En cuanto a las acciones de promoción, capacitación y difusión mediante la publicación suficiente y didáctica de material de apoyo, se alcanzaron 61 publicaciones de las 62 que se programaron, lo que significa, que se logró prácticamente el 98 por ciento de esta actividad en el año.

En cuanto a la meta “Ampliar los espacios de divulgación institucional mediante la interrelación con los medios de comunicación”, se logró el 106 por ciento de las acciones programadas relativas a la comunicación institucional.

Se lograron elaborar tres informes específicos sobre la situación de los derechos humanos de los siguientes sectores de la población: niñas, niños y adolescentes; igualdad de trato y oportunidades entre mujeres y hombres; y de las personas con discapacidad en el Estado de México.

Durante el 2018, fueron realizados 14 eventos de sensibilización para divulgar el conocimiento del derecho a la igualdad y trato digno, promoviendo así, la igualdad de trato y oportunidades entre mujeres y hombres. No obstante que se programaron 13 eventos para esta meta, se logró realizar una acción adicional a solicitud de la población.

Se alcanzó el 97 por ciento de la meta “Prevenir y eliminar la discriminación mediante la gestión con autoridades u organizaciones de medidas positivas y compensatorias”, concretándose 39 acciones de las 40 que se tenían programadas para el ejercicio.

Con respecto a la meta “Realizar acciones de sensibilización a favor de personas en situación de vulnerabilidad y/o susceptibles de discriminación”, se informa que fueron realizadas 170 acciones lo que significa que se alcanzó el 93 por ciento de las acciones programadas para el plan de trabajo.

En el 2018 fueron realizadas 1 mil 136 acciones de capacitación en derechos humanos con el objeto de fortalecer la colaboración con la sociedad y Organizaciones de la Sociedad Civil, alcanzando así el 100 por ciento de las acciones programadas en el año.

En este tenor, fueron realizadas 1 mil 99 acciones de capacitación en derechos humanos, orientadas a las instituciones públicas y a los defensores municipales de derechos humanos, alcanzando el 103 por ciento de la programación inicial.

#### **01 02 04 01 01 02 PROTECCIÓN Y DEFENSA DE LOS DERECHOS HUMANOS**

En el año que se reporta, se logró alcanzar el 100 por ciento de la meta “Realizar el informe especial del estado que guardan los derechos humanos en el sistema penitenciario y de readaptación social del Estado”, al ser publicado en el mes de noviembre.

Con el objeto de verificar el respeto de los derechos fundamentales a los menores en conflicto con la ley penal, fueron realizadas 11 visitas a preceptorías juveniles y centros de internamiento, alcanzando de esta manera el 91 por ciento de lo programado en el ejercicio.

En cuanto a la meta “Realizar visitas a diversas localidades por medio de la Visitaduría Itinerante, con el objeto de acercar a la población los servicios que ofrece la Codhem”, fueron realizadas 50 visitas, lo que significa que se alcanzó el 100 por ciento de las actividades.

Se informa que fueron realizados los 125 análisis jurídicos de los bandos municipales publicados anualmente, con el objeto de verificar que estos sean acordes con la normativa en materia de derechos humanos, alcanzando así el 100 por ciento de lo programado.

Para verificar que las dependencias e Instituciones públicas respeten los Derechos Humanos de los pueblos indígenas, fueron realizadas 64 visitas, 3 más sobre lo programado.

En el año 2018 fueron realizados 336 recorridos en lugares de tránsito de migrantes para verificar el respeto a sus derechos fundamentales, alcanzando así el 96 por ciento de las acciones programadas en el año.

Con el objeto de fortalecer el respeto de los derechos humanos, fueron emitidas 8 recomendaciones después de que se comprobaron violaciones graves a dichas prerrogativas.

Derivado de la actualización de las disposiciones y los ordenamientos legales aplicables a la Comisión, fueron presentadas 4 iniciativas de decreto en derechos humanos.

En el 2018 fueron realizadas 37 sesiones de Comité de Defensores Municipales de Derechos Humanos con la finalidad de homologar criterios relativos al ejercicio de sus funciones, alcanzando así el 102 por ciento de lo programado al inicio del ejercicio.

En cuanto a la meta “Supervisar de manera integral las condiciones de funcionamiento de los centros preventivos y readaptación social del Estado” se alcanzó el 100 por ciento de cumplimiento, al realizarse 23 visitas de supervisión.

Fueron realizadas 129 visitas a cárceles municipales para verificar la infraestructura y condiciones de aseguramiento. De esta manera se alcanzó 101 por ciento de las visitas programadas para el año.

De la misma forma, se realizaron 170 visitas a centros preventivos y de readaptación social de la entidad para verificar que la prisión preventiva y extinción de la pena se desarrollen conforme a la Ley. El avance alcanzado en esta meta fue del 93 por ciento.

En cuanto a las visitas de supervisión a los centros de justicia para la mujer y agencias del ministerio público especializadas en violencia de género, sobre la atención integral a las víctimas, fueron realizadas 51 acciones, alcanzado así el 100 por ciento de lo programado.

La meta relativa a la atención psicológica breve y emergente a las víctimas, se menciona que fueron otorgados 111 tratamientos emergentes, alcanzado así el 100 por ciento de lo programado.

Con el objeto de agilizar las resoluciones sobre presuntas violaciones a los derechos humanos, fueron concluidos 8 mil 500 expedientes de queja en términos de lo dispuesto por la normatividad aplicable. De esta manera se logró el 97 por ciento de la meta.

La atención oportuna de las presuntas violaciones a los derechos humanos se logró mediante la radicación de 8 mil 151 expedientes quejas que fueron presentados.

Así mismo, fueron otorgadas 21 mil 688 asesorías y orientaciones a la población con el objeto de fortalecer las acciones de protección de y defensa de los derechos humanos.

En cuanto a la promoción de medios alternativos de solución a las presuntas violaciones de los derechos humanos, lograron concretarse 418 acuerdos de mediación o conciliación entre las partes, alcanzando así el 98 por ciento de lo programado al inicio del ejercicio.

## **01 02 04 01 01 03 DESARROLLO INSTITUCIONAL PARA LOS DERECHOS HUMANOS**

Durante el año 2018, fueron realizadas 327 publicaciones en la página web de la institución, logrando de esta manera alcanzar 91 por ciento de lo programado para la meta.

En cuanto hace a las verificaciones a la información pública de oficio que obra en la plataforma de transparencia, se realizaron 12 acciones alcanzando así el 100 por ciento de lo programado.

En relación a la meta “Adecuación de la plantilla de personal derivado de la creación de nuevas plazas”, se logró el 100 por ciento de lo programado al ser requeridas 17 nuevas plazas para cubrir la necesidad operativa de la Codhem.

Con el objeto de ampliar el conocimiento de las unidades administrativas de la Comisión, fueron realizadas 177 asesorías y acciones de elaboración de documentos jurídicos, alcanzando así el 110 por ciento de las acciones programadas para el ejercicio.

En este sentido, fueron logrados 5 estudios y análisis jurídicos para mejorar los contenidos de la normatividad interna.

Para ampliar la infraestructura institucional para la atención a la sociedad mexiquense, se logró concretar la primera etapa para la construcción del Centro de Investigación y Docencia de la Codhem.

En el año que se informa, se lograron atender 280 solicitudes de información pública, logrando así, el 103 por ciento de avance para la meta.

En cuanto a la meta “Contribuir en el desarrollo institucional mediante el seguimiento puntual del ejercicio de los recursos presupuestales”, se alcanzó el 100 por ciento de lo programado, con la generación de 24 documentos.

La meta relativa a la elaboración de reportes de evaluación institucional para contribuir en el desarrollo institucional, se informa que se alcanzó el 100 por ciento de lo programado con 12 reportes.





## CODHEM

Con el objeto de contribuir en la formación académica de los servidores públicos, fueron otorgados 44 cursos de capacitación interna, alcanzando así el 104 por ciento de cumplimiento de la meta.

Fueron otorgados 43 apoyos de profesionalización para contribuir en la formación académica de los servidores públicos, logrando de esta manera el 97 por ciento de lo programado para el año.

En cuanto hace a las sesiones del Consejo Consultivo de esta Comisión con el fin de fortalecer el quehacer institucional, se informa que fueron realizadas 12 sesiones, cumpliendo de esta manera con el 100 por ciento de la meta.

Con el fin de agilizar los procedimientos administrativos de la Comisión se logró el 100 por ciento de los desarrollos de sistemas automatizados: plataforma en línea para los alumnos de la especialidad en derechos humanos; sistema para la declaración anual de situación patrimonial y de intereses; y módulo captura del sistema integral de quejas.

Se logró modernizar 103 equipos de cómputo, logrando de esta manera alcanzar prácticamente el 100 por ciento de cumplimiento. En este mismo sentido, fueron realizados 281 mantenimientos preventivos y correctivos a los equipos informáticos.

En cuanto a las actividades de mantenimiento a los bienes muebles, se lograron concretar el 61 por ciento de las acciones, debido principalmente a las condiciones en las que se encuentran las unidades vehiculares. Asimismo, para asegurar la funcionalidad de los bienes inmuebles, fueron realizadas 322 acciones tendientes al mantenimiento adecuado de las instalaciones y centros de trabajo de la Comisión.

En cuanto al suministro de bienes de consumo y servicios, se realizaron 32 procedimientos adquisitivos, 2 más sobre lo programado al inicio del ejercicio.

Fueron desarrolladas 17 auditorías para contribuir en el desarrollo institucional, además de 24 supervisiones a fin de verificar que las actividades encomendadas a las unidades administrativas se realicen en apego a la normatividad correspondiente. Asimismo, fueron realizadas 4 evaluaciones para determinar el grado de eficacia y eficiencia en los procesos, así como el desempeño institucional de las unidades administrativas del Organismo.

En cuanto a la meta “Investigar y calificar la existencia de faltas administrativas en que incurran los servidores públicos de la Comisión” se logró alcanzar el 20 por ciento de cumplimiento de la meta, derivado de la complejidad de cada asunto así como de las diligencias de investigación pendientes por desahogar, solamente fue posible investigar 7 asuntos de los programados.

Finalmente, se lograron en el año, 12 documentos de planeación para orientar la actividad de la institución, logrando así el 100 por ciento de lo programado para la meta.

**CUENTA PÚBLICA DEL GOBIERNO, ORGANISMOS AUXILIARES Y AUTÓNOMOS DEL ESTADO DE MÉXICO 2018**

							<b>Comisión de Derechos Humanos del Estado de México</b>						
							<b>AVANCE OPERATIVO - PROGRAMÁTICO Y PRESUPUESTAL</b>						
							<b>AL 31 DE DICIEMBRE DE 2018</b>						
							<b>M E T A S</b>			<b>P R E S U P U E S T O 2 0 1 8</b>			
							<b>(Miles de Pesos)</b>						
FIN	FUN	SF	PP	SP	Pr	DESCRIPCIÓN	UNIDAD DE MEDIDA	PROGRA-MADO	ALCAN-ZADO	AVANCE %	AUTORIZADO	EJERCIDO	%
						<b>DERECHOS HUMANOS</b>							
01	02	04	01	01	01	<b>INVESTIGACIÓN,CAPACITACIÓN, PROMOCIÓN Y DIVULGACIÓN DE LOS DERECHOS HUMANOS</b>					43,302.4	43,302.4	100.0
						Ampliar el conocimiento de los derechos humanos y deberes mediante el desarrollo y cumplimiento de las acciones de promoción.	Evento	570	570	100.00			
						Ampliar el conocimiento del derecho a la protección, preservación y mejoramiento del medio ambiente, así como, la mitigación del cambio climático mediante el desarrollo y cumplimiento de acciones de promoción en esa materia.	Evento	40	42	105.00			
						Cumplir con los objetivos del Consejo Ciudadano para la Prevención y Eliminación de la Discriminación mediante la celebración oportuna de las sesiones que marca la normatividad aplicable.	Sesión	13	13	100.00			
						Dar seguimiento a los avances para el cumplimiento de la alerta de género	Evento	4	4	100.00			
						Realizar acciones de sensibilización a favor de los derechos de las niñas, niños y adolescentes.	Evento	361	366	101.39			
						Realizar investigaciones relacionadas con derechos humanos mediante la búsqueda de colaboración institucional.	Investigación	2	2	100.00			
						Convocar, celebrar y dar seguimiento a los acuerdos derivados de las sesiones del Comité Editorial.	Sesión	12	12	100.00			
						Convocar, celebrar y dar seguimiento a los acuerdos derivados de las sesiones del Consejo Editorial.	Sesión	3	3	100.00			
						Impartir estudios de posgrado en materia de derechos humanos.	Curso	1	1	100.00			
						Realizar acciones de difusión mediante la publicación de artículos periodísticos con la colaboración con instituciones públicas y privadas.	Publicación	44	45	102.27			
						Fortalecer las acciones de promoción, capacitación y difusión mediante la publicación suficiente y didáctica de material de apoyo.	Publicación	62	61	98.39			
						Ampliar los espacios de divulgación institucional mediante la interrelación con los medios de comunicación.	Publicación	550	588	106.91			
						Elaborar informe específico sobre la situación de los derechos de niñas, niños y adolescentes.	Informe	1	1	100.00			
						Elaborar informe específico sobre igualdad de trato y oportunidades entre mujeres y hombres en el Estado de México	Informe	1	1	100.00			
						Elaborar informe específico sobre la situación de las personas con discapacidad en el Estado de México	Informe	1	1	100.00			
						Divulgar el conocimiento del derecho a la igualdad y trato digno realizando acciones de sensibilización para promover la igualdad de trato y oportunidades entre mujeres y hombres.	Evento	13	14	107.69			
						Prevenir y eliminar la discriminación mediante la gestión con autoridades u organizaciones de medidas positivas y compensatorias.	Acción	40	39	97.50			
						Realizar acciones de sensibilización a favor de personas en situación de vulnerabilidad y/o susceptibles de discriminación.	Evento	182	170	93.41			
						Fortalecer la colaboración con la sociedad y Organizaciones de la Sociedad Civil mediante la realización de acciones de capacitación en derechos humanos.	Curso	1130	1136	100.53			
						Fortalecer la colaboración con instituciones públicas y Defensores Municipales de Derechos Humanos mediante la realización de acciones de capacitación en esta temática.	Curso	1059	1099	103.78			
01	02	04	01	01	02	<b>PROTECCIÓN Y DEFENSA DE LOS DERECHOS HUMANOS</b>					118,996.4	118,996.4	100.0
						Realizar el informe especial del estado que guardan los derechos humanos en el sistema penitenciario y de readaptación social del Estado.	Documento	1	1	100.00			
						Verificar mediante visitas a preceptorías juveniles y centros de internamiento, el respeto de los derechos fundamentales a los menores en conflicto con la ley penal	Visita	12	11	91.67			
						Realizar visitas a diversas localidades por medio de la Visitaduría Itinerante, con el objeto de acercar a la población los servicios que ofrece la Codhem.	Jornada	50	50	100.00			
						Realizar análisis jurídicos de los bandos municipales publicados anualmente con el objeto de verificar que estos sean acordes con la normativa en materia de derechos humanos.	Documento	125	125	100.00			

CODHEM

FIN	FUN	SF	PP	SP	Pr	DESCRIPCIÓN	M E T A S			PRESUPUESTO 2018 (Miles de Pesos)			
							UNIDAD DE MEDIDA	PROGRÁ- MADO	ALCAN- ZADO	AVANCE %	AUTORIZADO	EJERCIDO	%
						Verificar que las dependencias e Instituciones publicas respeten los Derechos Humanos de los pueblos indigenas	Visita	61	64	104.92			
						Realizar recorridos en lugares de transito de migrantes para verificar el respeto a sus derechos fundamentales.	Visita	350	336	96.00			
						Fortalecer el respeto de los derechos humanos, mediante la emisión de recomendaciones cuando se comprueben violaciones a dichas prerrogativas.	Recomendación	15	8	53.33			
						Actualizar las disposiciones y los ordenamientos legales aplicables a la Comision mediante la presentacion directa e indirecta de iniciativas de decreto en derechos humanos	Documento	4	4	100.00			
						Realizar sesiones de Comite de Defensores Municipales de Derechos Humanos con la finalidad de homologar criterios relativos al ejercicio de sus funciones	Sesión	36	37	102.78			
						Supervisar de manera integral las condiciones de funcionamiento de los centros preventivos y readaptación social del Estado	Visita	23	23	100.00			
						Realizar visitas a cárceles municipales para verificar la infraestructura y condiciones de aseguramiento	Visita	127	129	101.57			
						Realizar visitas a centros preventivos y de readaptación social de la entidad para verificar que la prisión preventiva y extinción de la pena se desarrollen conforme a la Ley.	Visita	182	170	93.41			
						Supervisar los centros de justicia para la mujer y agencias del ministerio público especializadas en violencia de género, sobre la atención integral a las víctimas.	Visita	51	51	100.00			
						Proporcionar atención psicológica breve y emergente a víctimas.	Tratamiento	111	111	100.00			
						Agilizar las resoluciones sobre presuntas violaciones a los derechos humanos, mediante la conclusión de los expedientes de queja en términos de lo dispuesto por la normatividad aplicable.	Expediente	8680	8500	97.93			
						Atender oportunamente las presuntas violaciones a los derechos humanos mediante la radicación de quejas que se presenten, o de las que tenga conocimiento la Comisión.	Expediente	8400	8151	97.04			
						Fortalecer las acciones de protección de y defensa de los derechos humanos, mediante el otorgamiento de asesorías y orientaciones en la materia.	Asesoría	20806	21688	104.24			
						Promover medios alternativos de solución a las presuntas violaciones de los derechos humanos mediante la procuración de la mediación o conciliación entre las partes.	Expediente	423	418	98.82			
<b>01</b>	<b>02</b>	<b>04</b>	<b>01</b>	<b>01</b>	<b>03</b>	<b>DESARROLLO INSTITUCIONAL PARA LOS DERECHOS</b>					<b>87,766.7</b>	<b>87,766.7</b>	<b>100.0</b>
						Actualizar el sitio web de la Comisión.	Publicación	357	327	91.60			
						Verificar que las actualizaciones de la información pública de oficio contenida en la plataforma de transparencia, cumpla con la normatividad.	Reporte	12	12	100.00			
						Adecuación de la plantilla de personal derivado de la creación de nuevas plazas.	Procedimiento	17	17	100.00			
						Ampliar el conocimiento de las unidades administrativas de la Comision mediante la asesoria y elaboracion de documentos juridicos.	Documento	160	177	110.63			
						Mejorar los contenidos de la normatividad interna mediante la realización de estudios y análisis jurídicos.	Documento	5	5	100.00			
						Ampliar la infraestructura institucional para la atención a la sociedad mexicana mediante la verificación sobre el cumplimiento de las etapas para la construcción del Centro de Investigación y Docencia de la Codhem.	Inmueble	1	1	100.00			
						Consolidar las políticas de transparencia y rendición de cuentas mediante la atención a las solicitudes de información pública.	Solicitud	270	280	103.70			
						Contribuir en el desarrollo institucional mediante el seguimiento puntual del ejercicio de los recursos presupuestales.	Documento	24	24	100.00			
						Contribuir en el desarrollo institucional mediante la elaboración de reportes de evaluación institucional.	Reporte	12	12	100.00			
						Contribuir en la formación académica de los servidores públicos mediante el desarrollo de cursos de capacitación interna.	Curso	42	44	104.76			
						Contribuir en la formación académica de los servidores públicos mediante la entrega de apoyos para profesionalización.	Solicitud	44	43	97.73			
						Fortalecer el quehacer institucional mediante la celebración de las sesiones del Consejo Consultivo.	Sesión	12	12	100.00			
						Agilizar los procedimientos administrativos de la Comisión mediante el desarrollo de sistemas automatizados.	Sistema	3	3	100.00			

**CUENTA PÚBLICA DEL GOBIERNO, ORGANISMOS AUXILIARES Y AUTÓNOMOS DEL ESTADO DE MÉXICO 2018**

FIN	FUN	SF	PP	SP	Pr	DESCRIPCIÓN	M E T A S				P R E S U P U E S T O 2 0 1 8 (Miles de Pesos)		
							UNIDAD DE MEDIDA	PROGRA- MADO	ALCAN- ZADO	AVANCE %	AUTORIZADO	EJERCIDO	%
						Modernizar el equipo de cómputo	Equipo de cómputo	100	103	103.00			
						Proporcionar mantenimiento preventivo y correctivo a los bienes informáticos	Reparación	335	281	83.88			
						Asegurar la funcionalidad de los bienes muebles mediante su mantenimiento constante.	Reparación	367	227	61.85			
						Procurar el funcionamiento óptimo de los bienes inmuebles propiedad o a cargo de la Comisión	Reparación	321	322	100.31			
						Realizar los procedimientos adquisitivos para el suministro de bienes de consumo y servicios	Procedimiento	30	32	106.67			
						Desarrollar las auditorías para contribuir en el desarrollo institucional	Auditoría	17	17	100.00			
						Realizar supervisiones a fin de verificar que las actividades encomendadas a las unidades administrativas se realicen en apego a la normatividad correspondiente	Supervisión	23	24	104.35			
						Realizar evaluaciones para determinar el grado de eficacia y eficiencia en los procesos, así como el desempeño institucional de las unidades administrativas del Organismo	Evaluación	4	4	100.00			
						Investigar y calificar la existencia de faltas administrativas en que incurran los servidores públicos de la Comisión	Expediente	35	7	20.00			
						Orientar la actividad de la institución mediante la elaboración de documentos de planeación	Documento	12	12	100.00			
<b>04</b>	<b>04</b>	<b>01</b>	<b>01</b>	<b>01</b>	<b>01</b>	<b>PASIVOS DERIVADOS DE EROGACIONES DEVENGADAS Y PENDIENTES</b>					<b>14,687.8</b>	<b>14,687.8</b>	<b>100.0</b>
						<b>Total</b>					<b>264,753.3</b>	<b>264,753.3</b>	<b>100.0</b>

# **ANEXOS ESTABLECIDOS EN DIFERENTES ORDENAMIENTOS**



C O D H E M

Relación de Bienes Inmuebles que Componen el Patrimonio  
Cuenta Pública 2018  
(Miles de Pesos)

Comisión de Derechos Humanos del Estado de México

Código	Descripción de Bienes Inmuebles	Valor en Libros
	Edificios Habitacionales	25,483.4
	Construcciones en Proceso	27,776.0
		53,259.4

Relación de Bienes Muebles que Componen el Patrimonio  
Cuenta Pública 2018  
(Miles de Pesos)

Comisión de Derechos Humanos del Estado de México

Código	Descripción de Bienes Muebles	Valor en Libros
	Mobiliario y Equipo de Administración	24,796.4
	Equipo de Transporte	19,717.1
	Maquinaria, Otros Equipos y Herramientas	6,031.1
	Colecciones Obras de arte y Objetos Valiosos	853.0
	Otros Bienes Muebles	153.2
		51,550.8

**Comisión de Derechos Humanos del Estado de México**  
**Cuenta Pública 2018**  
**Relación de cuentas bancarias productivas específicas**

Fondo, Programa o Convenio	Datos de la Cuenta Bancaria	
	Institución Bancaria	Número de Cuenta
Cuenta de Cheques	BBVA Bancomer	288
Cuenta de Inversión	BBVA Bancomer	900
Cuenta de Cheques	HSBC	105
Cuenta de Inversión	HSBC	913
Cuenta de Cheques	Banorte	554
Cuenta de Inversión	Banorte	266



# **FORMATOS PARA EL CUMPLIMIENTO DE LA LEY DE DISCIPLINA FINANCIERA DE LAS ENTIDADES FEDERATIVAS Y LOS MUNICIPIOS**



CODHEM

Comisión de Derechos Humanos del Estado de México					
Estado de Situación Financiera Detallado - LDF					
Al 31 de Diciembre de 2018 y 2017					
(Cifras en Miles de Pesos)					
Concepto	2018	2017	Concepto	2018	2017
<b>ACTIVO</b>			<b>PASIVO</b>		
<b>Activo Circulante</b>			<b>Activo Circulante</b>		
<b>a. Efectivo y Equivalentes (a=a1+a2+a3+a4+a5+a6+a7)</b>	<b>7,399.3</b>	<b>2,873.3</b>	<b>a. Cuentas por Pagar a Corto Plazo (a=a1+a2+a3+a4+a5+a6+a7+a8+a9)</b>	<b>49,243.2</b>	<b>17,287.0</b>
a1) Efectivo		2.0	a1) Servicios Personales por Pagar a Corto Plazo	15.9	855.9
a2) Bancos/Tesorería	7,399.3	2,871.3	a2) Proveedores por Pagar a Corto Plazo	45,919.1	13,765.1
a3) Bancos/Dependencias y Otros			a3) Contratistas por Obras Públicas por Pagar a Corto Plazo		
a4) Inversiones Temporales (Hasta 3 Meses)			a4) Participaciones y Aportaciones por Pagar a Corto Plazo		
a5) Fondos con Afectación Específica			a5) Transferencias Otorgadas por Pagar a Corto Plazo		
a6) Depósitos de Fondos de Terceros en Garantía y/o Administración			a6) Intereses, Comisiones y Otros Gastos de la Deuda Pública por Pagar a Corto Plazo		
a7) Otros Efectivos y Equivalentes			a7) Retenciones y Contribuciones por Pagar a Corto Plazo	3,116.6	2,602.0
<b>b. Derechos a Recibir Efectivo o Equivalentes (b=b1+b2+b3+b4+b5+b6+b7)</b>	<b>40,073.6</b>	<b>17,019.0</b>	a8) Devoluciones de la Ley de Ingresos por Pagar a Corto Plazo		
b1) Inversiones Financieras de Corto Plazo	37,551.1	14,672.4	a9) Otras Cuentas por Pagar a Corto Plazo	10.6	64.0
b2) Cuentas por Cobrar a Corto Plazo			<b>b. Documentos por Pagar a Corto Plazo (b=b1+b2+b3)</b>		<b>2.8</b>
b3) Deudores Diversos por Cobrar a Corto Plazo	2,522.5	2,346.6	b1) Documentos Comerciales por Pagar a Corto Plazo		2.8
b4) Ingresos por Recuperar a Corto Plazo			b2) Documentos con Contratistas por Obras Públicas por Pagar a Corto Plazo		
b5) Deudores por Anticipos de la Tesorería a Corto Plazo			b3) Otros Documentos por Pagar a Corto Plazo		
b6) Préstamos Otorgados a Corto Plazo			<b>c. Porción a Corto Plazo de la Deuda Pública (c=c1+c2)</b>		
b7) Otros Derechos a Recibir Efectivo o Equivalentes a Corto Plazo			c1) Porción a Corto Plazo de la Deuda Pública		
<b>c. Derechos a Recibir Bienes o Servicios (c=c1+c2+c3+c4+c5)</b>	<b>473.9</b>	<b>405.4</b>	c2) Porción a Corto Plazo de Arrendamiento Financiero		
c1) Anticipo a Proveedores por Adquisición de Bienes y Prestación de Servicios a Corto Plazo	473.9	405.4	d. Títulos y Valores a Corto Plazo		
c2) Anticipo a Proveedores por Adquisición de Bienes Inmuebles y Muebles a Corto Plazo			<b>e. Pasivos Diferidos a Corto Plazo (e=e1+e2+e3)</b>		
c3) Anticipo a Proveedores por Adquisición de Bienes Intangibles a Corto Plazo			e1) Ingresos Cobrados por Adelantado a Corto Plazo		
c4) Anticipo a Contratistas por Obras Públicas a Corto Plazo			e2) Intereses Cobrados por Adelantado a Corto Plazo		
c5) Otros Derechos a Recibir Bienes o Servicios a Corto Plazo			e3) Otros Pasivos Diferidos a Corto Plazo		
<b>d. Inventarios (d=d1+d2+d3+d4+d5)</b>			<b>f. Fondos y Bienes de Terceros en Garantía y/o Administración a Corto Plazo (f=f1+f2+f3+f4+f5+f6)</b>		
d1) Inventario de Mercancías para Venta			f1) Fondos en Garantía a Corto Plazo		
d2) Inventario de Mercancías Terminadas			f2) Fondos en Administración a Corto Plazo		
d3) Inventario de Mercancías en Proceso de Elaboración			f3) Fondos Contingentes a Corto Plazo		
d4) Inventario de Materias Primas, Materiales y Suministros para Producción			f4) Fondos de Fideicomisos, Mandatos y Contratos Análogos a Corto Plazo		
d5) Bienes en Tránsito			f5) Otros Fondos de Terceros en Garantía y/o Administración a Corto Plazo		
<b>e. Almacenes</b>			f6) Valores y Bienes en Garantía a Corto Plazo		
<b>f. Estimación por Pérdida o Deterioro de Activos Circulantes (f=f1+f2)</b>			<b>g. Provisiones a Corto Plazo (g=g1+g2+g3)</b>		
f1) Estimaciones para Cuentas Incobrables por Derechos a Recibir Efectivo o Equivalentes			g1) Provisión para Demandas y Juicios a Corto Plazo		
f2) Estimación por Deterioro de Inventarios			g2) Provisión para Contingencias a Corto Plazo		
<b>g. Otros Activos Circulantes (g=g1+g2+g3+g4)</b>			g3) Otras Provisiones a Corto Plazo		
g1) Valores en Garantía			<b>h. Otros Pasivos a Corto Plazo (h=h1+h2+h3)</b>		
g2) Bienes en Garantía (Excluye Depósitos de Fondos)			h1) Ingresos por Clasificar		
g3) Bienes Derivados de Embargos, Decesos, Aseguramientos y Dación en Pago			h2) Recaudación por Participar		
g4) Adquisición con Fondos de Terceros			h3) Otros Pasivos Circulantes		
<b>IA. Total de Activos Circulantes (IA = a + b + c + d + e + f + g)</b>	<b>47,946.8</b>	<b>20,297.7</b>	<b>IIA. Total de Pasivos Circulantes (IIA = a + b + c + d + e + f + g + h)</b>	<b>49,243.2</b>	<b>17,289.8</b>
<b>Activo No Circulante</b>			<b>Pasivo No Circulante</b>		
a. Inversiones Financieras a Largo Plazo			a. Cuentas por Pagar a Largo Plazo		
b. Derechos a Recibir Efectivo o Equivalentes a Largo Plazo			b. Documentos por Pagar a Largo Plazo		
c. Bienes Inmuebles, Infraestructura y Construcciones en Proceso	53,259.5	35,578.0	c. Deuda Pública a Largo Plazo		
d. Bienes Muebles	5,150.8	35,189.7	d. Pasivos Diferidos a Largo Plazo		
e. Activos Intangibles			e. Fondos y Bienes de Terceros en Garantía y/o en Administración a Largo Plazo		
f. Depreciación, Deterioro y Amortización Acumulada de Bienes	-32,832.9	-31,292.3	f. Provisiones a Largo Plazo		
g. Activos Diferidos			<b>IIIB. Total de Pasivos No Circulantes (IIIB = a + b + c + d + e + f)</b>		
h. Estimación por Pérdida o Deterioro de Activos no Circulantes			<b>II. Total del Pasivo (II = IIA + IIIB)</b>	<b>49,243.2</b>	<b>17,289.8</b>
i. Otros Activos no Circulantes			<b>HACIENDA PÚBLICA/PATRIMONIO</b>		
<b>IB. Total de Activos No Circulantes (IB = a + b + c + d + e + f + g + h + i)</b>	<b>71,977.4</b>	<b>39,475.4</b>	<b>IIIA. Hacienda Pública/Patrimonio Contribuido (IIIA = a + b + c)</b>	<b>3,308.2</b>	<b>3,308.2</b>
<b>I. Total del Activo (I = IA + IB)</b>	<b>119,924.2</b>	<b>59,773.1</b>	a. Aportaciones	3,308.2	3,308.2
			b. Donaciones de Capital		
			c. Actualización de la Hacienda Pública/Patrimonio		
			<b>IIIB. Hacienda Pública/Patrimonio Generado (IIIB = a + b + c + d + e)</b>	<b>67,372.8</b>	<b>39,175.1</b>
			a. Resultados del Ejercicio (Ahorro/ Desahorro)	28,197.6	20,673.7
			b. Resultados de Ejercicios Anteriores	38,821.7	18,147.9
			c. Revalúos	353.5	353.5
			d. Reservas		
			e. Rectificaciones de Resultados de Ejercicios Anteriores		
			<b>IIIC. Exceso o Insuficiencia en la Actualización de la Hacienda Pública/Patrimonio (IIIC=a+b)</b>		
			a. Resultado por Posición Monetaria		
			b. Resultado por Tenencia de Activos no Monetarios		
			<b>III. Total Hacienda Pública/Patrimonio (III = IIIA + IIIB + IIIC)</b>	<b>70,681.0</b>	<b>42,483.3</b>
			<b>IV. Total del Pasivo y Hacienda Pública/Patrimonio (IV = II + III)</b>	<b>119,924.2</b>	<b>59,773.1</b>

**CUENTA PÚBLICA DEL GOBIERNO, ORGANISMOS AUXILIARES Y AUTÓNOMOS DEL ESTADO DE MÉXICO 2018**

Comisión de Derechos Humanos del Estado de México Informe Analítico de la Deuda Pública y Otros Pasivos - LDF Al 31 de Diciembre de 2017 y 2018							
Denominación de la Deuda Pública y Otros Pasivos (c)	Saldo al 31 de diciembre de 2018 (d)	Disposiciones del Periodo (e)	Amortizaciones del Periodo (f)	Revaluaciones, Reclasificaciones y Otros Ajustes (g)	Saldo Final del Periodo (h) h=d+e-f+g	Pago de Intereses del Periodo (i)	Pago de Comisiones y demás Costos Asociados Durante el Periodo (j)
<b>1. Deuda Pública (1=A+B)</b>	0.0	0.0	0.0	0.0	0.0	0.0	
<b>A. Corto Plazo (A=a1+a2+a3)</b>	0.0	0.0	0.0	0.0	0.0	0.0	
a1) Instituciones de Crédito							
a2) Títulos y Valores							
a3) Arrendamientos Financieros							
<b>B. Largo Plazo (B=b1+b2+b3)</b>	0.0	0.0	0.0	0.0	0.0	0.0	
b1) Instituciones de Crédito							
b2) Títulos y Valores							
b3) Arrendamientos Financieros							
<b>2. Otros Pasivos</b>	17,289.8				49,243.2		
<b>3. Total de la Deuda Pública y Otros Pasivos (3=1+2)</b>	17,289.8	0.0	0.0	0.0	49,243.2		
<b>4. Deuda Contingente 1 (informativo)</b>	0.0	0.0	0.0	0.0	0.0	0.0	
A. Deuda Contingente 1							
B. Deuda Contingente 2							
C. Deuda Contingente XX							
<b>5. Valor de Instrumentos Bono Cupón Cero 2 (Informativo)</b>	0.0	0.0	0.0	0.0	0.0	0.0	
A. Instrumento Bono Cupón Cero 1							
B. Instrumento Bono Cupón Cero 2							
C. Instrumento Bono Cupón Cero XX							

1 Se refiere a cualquier Financiamiento sin fuente o garantía de pago definida, que sea asumida de manera solidaria o subsidiaria por las Entidades Federativas con sus Municipios, organismos descentralizados y empresas de participación estatal mayoritaria y fideicomisos, locales o municipales, y por los Municipios con sus respectivos organismos descentralizados y empresas de participación municipal mayoritaria.

2 Se refiere al valor del Bono Cupón Cero que respalda el pago de los créditos asociados al mismo (Activo).

Obligaciones a Corto Plazo (k)	Monto Contratado (l)	Plazo Pactado (m)	Tasa de Interés (n)	Comisiones y Costos Relacionados (o)	Tasa Efectiva (p)
<b>6. Obligaciones a Corto Plazo (Informativo)</b>					
A. Crédito 1	No Aplica				
B. Crédito 2					
C. Crédito XX					

C O D H E M

Comisión de Derechos Humanos del Estado de México Informe Analítico de Obligaciones Diferentes de Financiamientos Al 31 de Diciembre de 2018 (Miles de Pesos)										
Denominación de las Obligaciones Diferentes de Financiamiento (c)	Fecha del Contrato (d)	Fecha de Inicio de Operación del Proyecto (e)	Fecha de Vencimiento (f)	Monto de la Inversión Pactado (g)	Plazo Pactado (h)	Monto Promedio Mensual del Pago de la Contraprestación (i)	Monto Promedio Mensual del Pago de la Contraprestación Correspondiente al Pago de Inversión (j)	Monto Pagado de la Inversión al XX de XXXX de 20XX (k)	Monto Pagado de la Inversión Actualizado al XX de XXXX de 20XX (l)	Saldo Pendiente por Pagar de la Inversión al XX de XXXX de 20XX (m = g - l)
<b>A. Asociaciones Público Privadas (APP's) (A=a+b+c+d)</b>				0.0		0.0	0.0			0.0
a)APP 1										0.0
b)APP 2										0.0
c)APP 3										0.0
d)APP XX										0.0
<b>B. Otros Instrumentos (B=a+b+c+d)</b>				0.0		0.0	0.0			0.0
a) Otro instrumento 1										0.0
b) Otro instrumento 2										0.0
c) Otro instrumento 3										0.0
d) Otro instrumento XX										0.0
<b>C. Total de Obligaciones Diferentes de Financiamiento (C=A+B)</b>				0.0		0.0	0.0			0.0

**CUENTA PÚBLICA DEL GOBIERNO, ORGANISMOS AUXILIARES Y AUTÓNOMOS DEL ESTADO DE MÉXICO 2018**

**Comisión de Derechos Humanos del Estado de México  
Balance Presupuestario  
Del 1 de Enero al 31 de Diciembre de 2018  
(Miles de Pesos)**

Concepto	Estimado / Aprobado	Devengado	Recaudado / Pagado
<b>A. Ingresos Totales (A = A1+A2+A3)</b>	247,057.6	299,467.2	299,467.2
A 1 Ingresos de Libre Disposición	247,057.6	299,467.2	299,467.2
A 2. Transferencias Federales Etiquetadas			
A 3. Financiamiento Neto			
<b>B. Egresos Presupuestarios<sup>1</sup> (B = B1+B2)</b>	247,057.6	264,753.3	217,919.8
B 1 Gasto No Etiquetado (sin incluir Amortización de la Deuda Pública)	247,057.6	264,753.3	217,919.8
B 2. Gasto Etiquetado (sin incluir Amortización de la Deuda Pública)			
<b>C. Remanentes del Ejercicio Anterior (C = C1 + C2)</b>			
C 1 Remanentes de Ingresos de Libre Disposición Aplicados en el Período			
C 2. Remanentes de Transferencias Federales Etiquetadas Aplicados en el Período			
<b>I. Balance Presupuestario (I = A - B + C)</b>		34,713.9	81,547.4
<b>II. Balance Presupuestario sin Financiamiento Neto (II = I - A3)</b>		34,713.9	81,547.4
<b>III. Balance Presupuestario sin Financiamiento Neto y sin Remanentes del Ejercicio Anterior (III = II - C)</b>		34,713.9	81,547.4
<b>Concepto</b>	<b>Aprobado</b>	<b>Devengado</b>	<b>Pagado</b>
<b>E. Intereses, Comisiones y Gastos de la Deuda (E = E1+E2)</b>			
E 1. Intereses, Comisiones y Gastos de la Deuda con Gasto No Etiquetado			
E 2. Intereses, Comisiones y Gastos de la Deuda con Gasto Etiquetado			
<b>IV. Balance Primario (IV = III + E)</b>		34,713.9	81,547.4
<b>Concepto</b>	<b>Estimado/ Aprobado</b>	<b>Devengado</b>	<b>Recaudado / Pagado</b>
<b>F. Financiamiento (F = F1 + F2)</b>			
F 1. Financiamiento con Fuente de Pago de Ingresos de Libre Disposición			
F 2. Financiamiento con Fuente de Pago de Transferencias Federales Etiquetadas			
<b>G. Amortización de la Deuda (G = G1 + G2)</b>			
G 1. Amortización de la Deuda Pública con Gasto No Etiquetado			
G 2. Amortización de la Deuda Pública con Gasto Etiquetado			
<b>A3. Financiamiento Neto (A3 = F - G)</b>			
<b>Concepto</b>	<b>Estimado/ Aprobado</b>	<b>Devengado</b>	<b>Recaudado / Pagado</b>
A 1 Ingresos de Libre Disposición	247,057.6	299,467.2	299,467.2
<b>A3.1 Financiamiento Neto con Fuente de Pago de Ingresos de Libre Disposición (A3.1 = F1 - G1)</b>			
F 1. Financiamiento con Fuente de Pago de Ingresos de Libre Disposición			
G 1. Amortización de la Deuda Pública con Gasto No Etiquetado			
B 1 Gasto No Etiquetado (sin incluir Amortización de la Deuda Pública)	247,057.6	264,753.3	217,919.8
C 1 Remanentes de Ingresos de Libre Disposición Aplicados en el Período			
<b>V. Balance Presupuestario de Recursos Disponibles (V = A1 + A3.1 - B1 + C1)</b>		34,713.9	81,547.4
<b>VI. Balance Presupuestario de Recursos Disponibles sin Financiamiento Neto (VI = V - A3.1)</b>		34,713.9	81,547.4
<b>Concepto</b>	<b>Estimado/ Aprobado</b>	<b>Devengado</b>	<b>Recaudado / Pagado</b>
A 2. Transferencias Federales Etiquetadas			
<b>A3.2 Financiamiento Neto con Fuente de Pago de Transferencias Federales Etiquetadas (A3.2 = F2 - G2)</b>			
F 2. Financiamiento con Fuente de Pago de Transferencias Federales Etiquetadas			
G 2. Amortización de la Deuda Pública con Gasto Etiquetado			
B 2. Gasto Etiquetado (sin incluir Amortización de la Deuda Pública)			
C 2. Remanentes de Transferencias Federales Etiquetadas Aplicados en el Período			
<b>VII. Balance Presupuestario de Recursos Etiquetados (VII = A2 + A3.2 - B2 + C2)</b>			
<b>VIII. Balance Presupuestario de Recursos Etiquetados sin Financiamiento Neto (VIII = VII - A3.2)</b>			

C O D H E M

Comisión de Derechos Humanos del Estado de México						
Estado Analítico de Ingresos Detallado - LDF						
Del 1 de Enero al 31 de Diciembre de 2018						
(Miles de Pesos)						
Concepto	Ingreso					Diferencia
	Estimado	Ampliaciones/ (Reducciones)	Modificado	Devengado	Recaudado	
<b>Ingresos de Libre Disposición</b>						
A. Impuestos						
B. Cuotas y Aportaciones de Seguridad Social						
C. Contribuciones de Mejoras						
D. Derechos						
E. Productos						
F. Aprovechamientos						
G. Ingresos por Ventas de Bienes y Servicios						
<b>H. Participaciones</b>						
<b>(H=h1+h2+h3+h4+h5+h6+h7+h8+h9+h10+h11)</b>						
h1) Fondo General de Participaciones						
h2) Fondo de Fomento Municipal						
h3) Fondo de Fiscalización y Recaudación						
h4) Fondo de Compensación						
h5) Fondo de Extracción de Hidrocarburos						
h6) Impuesto Especial Sobre Producción y Servicios						
h7) 0.06% de la Recaudación Federal Participable						
h8) 3.7% Sobre Extracción de Petróleo						
h9) Gasolinas y Diésel						
h10) Fondo del Impuesto Sobre la Renta						
h11) Fondo de Estabilización de los Ingresos de las Entidades Federativas						
I. Incentivos Derivados de la Colaboración Fiscal (I=i1+i2+i3+i4+i5)						
i1) Tenencia o Uso de Vehículos						
i2) Fondo de Compensación SAN						
i3) Impuesto Sobre Automóviles Nuevos						
i4) Fondo de Compensación de Repuestos-Intermedios						
i5) Otros Incentivos Económicos						
J. Transferencias						
K. Convenios						
k1) Otros Convenios y Subsidios						
L. Otros Ingresos de Libre Disposición (L=l1+l2)						
l1) Participaciones en Ingresos Locales						
l2) Otros Ingresos de Libre Disposición						
<b>I. Total de Ingresos de Libre Disposición</b>						
<b>(I=A+B+C+D+E+F+G+H+I+J+K+L)</b>						
<b>Ingresos Excedentes de Ingresos de Libre Disposición</b>						
<b>Transferencias Federales Etiquetadas</b>						
<b>A. Aportaciones (A=a1+a2+a3+a4+a5+a6+a7+a8)</b>						
a1) Fondo de Aportaciones para la Nómina Educativa y Gasto Operativo						
a2) Fondo de Aportaciones para los Servicios de Salud						
a3) Fondo de Aportaciones para la Infraestructura Social						
a4) Fondo de Aportaciones para el Fortalecimiento de los Municipios y de las Demarcaciones Territoriales del Distrito Federal						
a5) Fondo de Aportaciones Múltiples						
a6) Fondo de Aportaciones para la Educación Tecnológica y de Adultos						
a7) Fondo de Aportaciones para la Seguridad Pública de los Estados y del Distrito Federal						
a8) Fondo de Aportaciones para el Fortalecimiento de las Entidades Federativas						
<b>B. Convenios (B=b1+b2+b3+b4)</b>						
b1) Convenios de Protección Social en Salud						
b2) Convenios de Descentralización						
b3) Convenios de Reasignación						
b4) Otros Convenios y Subsidios						
<b>C. Fondos Distintos de Aportaciones (C=c1+c2)</b>						
c1) Fondo para Entidades Federativas y Municipios Productores de Hidrocarburos						
c2) Fondo Minero						
D. Transferencias, Subsidios y Subvenciones, y Pensiones y Jubilaciones						
E. Otras Transferencias Federales Etiquetadas						
<b>II. Total de Transferencias Federales Etiquetadas (II = A + B + C + D + E)</b>						
<b>III. Ingresos Derivados de Financiamientos (III = A)</b>						
A. Ingresos Derivados de Financiamientos						
<b>IV. Total de Ingresos (IV = I + II + III)</b>						
<b>Datos Informativos</b>						
1. Ingresos Derivados de Financiamientos con Fuente de Pago de Ingresos de Libre Disposición						
2. Ingresos Derivados de Financiamientos con Fuente de Pago de Transferencias Federales Etiquetadas						
3. Ingresos Derivados de Financiamientos (3 = 1 + 2)						

CUENTA PÚBLICA DEL GOBIERNO, ORGANISMOS AUXILIARES Y AUTÓNOMOS DEL ESTADO DE MÉXICO 2018

Comisión de Derechos Humanos del Estado de México						
Estado Analítico del Ejercicio del Presupuesto de Egresos Detallado - LDF						
Clasificación por Objeto del Gasto (Capítulo y Concepto)						
Del 1 de Enero al 31 de Diciembre de 2018						
(Miles de Pesos)						
Concepto	Egresos					Subejercicio
	Aprobado	Ampliaciones/ (Reducciones)	Modificado	Devengado	Pagado	
<b>I. Gasto No Etiquetado (I=A+B+C+D+E+F+G+H+I)</b>	<b>247,057.6</b>	<b>17,695.7</b>	<b>264,753.3</b>	<b>264,753.3</b>	<b>217,919.8</b>	
<b>A. Servicios Personales (A=a1+a2+a3+a4+a5+a6+a7)</b>	<b>163,861.8</b>	<b>-1,102.7</b>	<b>162,759.1</b>	<b>162,759.1</b>	<b>160,262.3</b>	
a1) Remuneraciones al Personal de Carácter Permanente	71340.9	-3,631.0	67,709.9	67,709.9	67,709.9	
a2) Remuneraciones al Personal de Carácter Transitorio	60.0	60.0	220.0	220.0	220.0	
a3) Remuneraciones Adicionales y Especiales	62,079.0	3,642.2	65,721.2	65,721.2	63,274.4	
a4) Seguridad Social	20,044.1	-716.0	19,328.1	19,328.1	19,328.1	
a5) Otras Prestaciones Sociales y Económicas	8,718.8	-624.1	8,094.7	8,094.7	8,044.7	
a6) Previsiones						
a7) Pago de Estímulos a Servidores Públicos	169.0	66.2	1685.2	1685.2	1685.2	
<b>B. Materiales y Suministros (B=b1+b2+b3+b4+b5+b6+b7+b8+b9)</b>	<b>34,307.1</b>	<b>-25,942.9</b>	<b>8,364.2</b>	<b>8,364.2</b>	<b>7,552.2</b>	
b1) Materiales de Administración, Emisión de Documentos y Artículos Oficiales	26,563.0	-24,543.2	2,019.8	2,019.8	2,019.8	
b2) Alimentos y Utensilios		9.3	9.3	9.3	9.3	
b3) Materias Primas y Materiales de Producción y Comercialización						
b4) Materiales y Artículos de Construcción y de Reparación	952.8	-272.6	680.2	680.2	680.2	
b5) Productos Químicos, Farmacéuticos y de Laboratorio	9.6	15.4	15.0	15.0	15.0	
b6) Combustibles, Lubricantes y Aditivos	2,983.5	-85.7	2,897.8	2,897.8	2,730.8	
b7) Vestuario, Blancos, Prendas de Protección y Artículos Deportivos	997.4	309.5	1,306.9	1,306.9	661.9	
b8) Materiales y Suministros Para Seguridad						
b9) Herramientas, Refacciones y Accesorios Menores	2,800.8	-1,485.6	1,315.2	1,315.2	1,315.2	
<b>C. Servicios Generales (C=c1+c2+c3+c4+c5+c6+c7+c8+c9)</b>	<b>45,880.7</b>	<b>-3,183.3</b>	<b>42,697.4</b>	<b>42,697.4</b>	<b>26,586.6</b>	
c1) Servicios Básicos	2,770.0	-220.7	2,549.3	2,549.3	2,492.3	
c2) Servicios de Arrendamiento	1,750.8	211.5	1,962.3	1,962.3	1,853.4	
c3) Servicios Profesionales, Científicos, Técnicos y Otros Servicios	30,139.9	-13,420.7	16,689.2	16,689.2	4,823.5	
c4) Servicios Financieros, Bancarios y Comerciales	1,189.2	-662.3	526.9	526.9	526.9	
c5) Servicios de Instalación, Reparación, Mantenimiento y Conservación	3,123.6	7,515.5	10,639.1	10,639.1	7,654.1	
c6) Servicios de Comunicación Social y Publicidad	2,125.1	383.9	2,509.0	2,509.0	2,099.4	
c7) Servicios de Traslado y Viáticos	765.6	122.2	887.8	887.8	887.8	
c8) Servicios Oficiales	439.2	987.2	1,426.4	1,426.4	1,408.8	
c9) Otros Servicios Generales	3,607.3	1,900.1	5,507.4	5,507.4	4,840.4	
<b>D. Transferencias, Asignaciones, Subsidios y Otras Ayudas (D=d1+d2+d3+d4+d5+d6+d7+d8+d9)</b>						
d1) Transferencias Internas y Asignaciones al Sector Público						
d2) Transferencias al Resto del Sector Público						
d3) Subsidios y Subvenciones						
d4) Ayudas Sociales						
d5) Pensiones y Jubilaciones						
d6) Transferencias a Fideicomisos, Mandatos y Otros Análogos						
d7) Transferencias a la Seguridad Social						
d8) Donativos						
d9) Transferencias al Exterior						
<b>E. Bienes Muebles, Inmuebles e Intangibles (E=e1+e2+e3+e4+e5+e6+e7+e8+e9)</b>	<b>3,008.0</b>	<b>15,696.8</b>	<b>18,704.8</b>	<b>18,704.8</b>	<b>8,143.3</b>	
e1) Mobiliario y Equipo de Administración	1,973.6	2,818.7	4,792.3	4,792.3	1,715.7	
e2) Mobiliario y Equipo Educativo y Recreativo		1,810.5	1,810.5	1,810.5	240.4	
e3) Equipo e Instrumental Médico y de Laboratorio		50.0	50.0	50.0	50.0	
e4) Vehículos y Equipo de Transporte	354.4	5,722.8	6,077.2	6,077.2	6,077.2	
e5) Equipo de Defensa y Seguridad						
e6) Maquinaria, Otros Equipos y Herramientas		5,974.8	5,974.8	5,974.8	60.0	
e7) Activos Biológicos						
e8) Bienes Inmuebles						
e9) Activos Intangibles	680.0	-680.0				
<b>F. Inversión Pública (F=f1+f2+f3)</b>		<b>17,540.0</b>	<b>17,540.0</b>	<b>17,540.0</b>	<b>687.6</b>	
f1) Obra Pública en Bienes de Dominio Público		17,540.0	17,540.0	17,540.0	687.6	
f2) Obra Pública en Bienes Propios						
f3) Proyectos Productivos y Acciones de Fomento						
<b>G. Inversiones Financieras y Otras Provisiones (G=g1+g2+g3+g4+g5+g6+g7)</b>						
g1) Inversiones Para el Fomento de Actividades Productivas						
g2) Acciones y Participaciones de Capital						
g3) Compra de Títulos y Valores						
g4) Concesión de Préstamos						
g5) Inversiones en Fideicomisos, Mandatos y Otros Análogos						
Fideicomiso de Desastres Naturales (Informativo)						
g6) Otras Inversiones Financieras						
g7) Provisiones para Contingencias y Otras Erogaciones Especiales						
<b>H. Participaciones y Aportaciones (H=h1+h2+h3)</b>						
h1) Participaciones						
h2) Aportaciones						
h3) Convenios						
<b>I. Deuda Pública (I=i1+i2+i3+i4+i5+i6+i7)</b>		<b>14,687.8</b>	<b>14,687.8</b>	<b>14,687.8</b>	<b>14,687.8</b>	
i1) Amortización de la Deuda Pública						
i2) Intereses de la Deuda Pública						
i3) Comisiones de la Deuda Pública						
i4) Gastos de la Deuda Pública						
i5) Costo por Coberturas						
i6) Apoyos Financieros						
i7) Adeudos de Ejercicios Fiscales Anteriores (ADEFAS)		14,687.8	14,687.8	14,687.8	14,687.8	



CODHEM

Concepto	Egresos					Subejercicio
	Aprobado	Ampliaciones/ (Reducciones)	Modificado	Devengado	Pagado	
<b>II. Gasto Etiquetado (II=A+B+C+D+E+F+G+H+I)</b>						
<b>A. Servicios Personales (A=a1+a2+a3+a4+a5+a6+a7)</b>						
a1) Remuneraciones al Personal de Carácter Permanente						
a2) Remuneraciones al Personal de Carácter Transitorio						
a3) Remuneraciones Adicionales y Especiales						
a4) Seguridad Social						
a5) Otras Prestaciones Sociales y Económicas						
a6) Previsiones						
a7) Pago de Estímulos a Servidores Públicos						
<b>B. Materiales y Suministros (B=b1+b2+b3+b4+b5+b6+b7+b8+b9)</b>						
b1) Materiales de Administración, Emisión de Documentos y Artículos Oficiales						
b2) Alimentos y Utensilios						
b3) Materias Primas y Materiales de Producción y Comercialización						
b4) Materiales y Artículos de Construcción y de Reparación						
b5) Productos Químicos, Farmacéuticos y de Laboratorio						
b6) Combustibles, Lubricantes y Aditivos						
b7) Vestuario, Blancos, Prendas de Protección y Artículos Deportivos						
b8) Materiales y Suministros Para Seguridad						
b9) Herramientas, Refacciones y Accesorios Menores						
<b>C. Servicios Generales (C=c1+c2+c3+c4+c5+c6+c7+c8+c9)</b>						
c1) Servicios Básicos						
c2) Servicios de Arrendamiento						
c3) Servicios Profesionales, Científicos, Técnicos y Otros Servicios						
c4) Servicios Financieros, Bancarios y Comerciales						
c5) Servicios de Instalación, Reparación, Mantenimiento y Conservación						
c6) Servicios de Comunicación Social y Publicidad						
c7) Servicios de Traslado y Viáticos						
c8) Servicios Oficiales						
c9) Otros Servicios Generales						
<b>D. Transferencias, Asignaciones, Subsidios y Otras Ayudas (D=d1+d2+d3+d4+d5+d6+d7+d8+d9)</b>						
d1) Transferencias Internas y Asignaciones al Sector Público						
d2) Transferencias al Resto del Sector Público						
d3) Subsidios y Subvenciones						
d4) Ayudas Sociales						
d5) Pensiones y Jubilaciones						
d6) Transferencias a Fideicomisos, Mandatos y Otros Análogos						
d7) Transferencias a la Seguridad Social						
d8) Donativos						
d9) Transferencias al Exterior						
<b>E. Bienes Muebles, Inmuebles e Intangibles (E=e1+e2+e3+e4+e5+e6+e7+e8+e9)</b>						
e1) Mobiliario y Equipo de Administración						
e2) Mobiliario y Equipo Educativo y Recreativo						
e3) Equipo e Instrumental Médico y de Laboratorio						
e4) Vehículos y Equipo de Transporte						
e5) Equipo de Defensa y Seguridad						
e6) Maquinaria, Otros Equipos y Herramientas						
e7) Activos Biológicos						
e8) Bienes Inmuebles						
e9) Activos Intangibles						
<b>F. Inversión Pública (F=f1+f2+f3)</b>						
f1) Obra Pública en Bienes de Dominio Público						
f2) Obra Pública en Bienes Propios						
f3) Proyectos Productivos y Acciones de Fomento						
<b>G. Inversiones Financieras y Otras Provisiones (G=g1+g2+g3+g4+g5+g6+g7)</b>						
g1) Inversiones Para el Fomento de Actividades Productivas						
g2) Acciones y Participaciones de Capital						
g3) Compra de Títulos y Valores						
g4) Concesión de Préstamos						
g5) Inversiones en Fideicomisos, Mandatos y Otros Análogos						
Fideicomiso de Desastres Naturales (Informativo)						
g6) Otras Inversiones Financieras						
g7) Provisiones para Contingencias y Otras Erogaciones Especiales						
<b>H. Participaciones y Aportaciones (H=h1+h2+h3)</b>						
h1) Participaciones						
h2) Aportaciones						
h3) Convenios						
<b>I. Deuda Pública (I=i1+i2+i3+i4+i5+i6+i7)</b>						
i1) Amortización de la Deuda Pública						
i2) Intereses de la Deuda Pública						
i3) Comisiones de la Deuda Pública						
i4) Gastos de la Deuda Pública						
i5) Costo por Coberturas						
i6) Apoyos Financieros						
i7) Adeudos de Ejercicios Fiscales Anteriores (ADEFAS)						
<b>III. Total de Egresos (III = I + II)</b>	247,057.6	17,695.7	264,753.3	264,753.3	217,919.8	

CUENTA PÚBLICA DEL GOBIERNO, ORGANISMOS AUXILIARES Y AUTÓNOMOS DEL ESTADO DE MÉXICO 2018

<b>Comisión de Derechos Humanos del Estado de México</b> <b>Estado Analítico del Ejercicio del Presupuesto de Egresos Detallado</b> <b>Clasificación Administrativa</b> <b>Del 1 de Enero al 31 de Diciembre de 2018</b> <b>(Miles de Pesos)</b>						
Concepto ©	Egresos					Subejercicio
	Aprobado	Ampliaciones/ (Reducciones)	Modificado	Devengado	Pagado	
<b>I. Gasto No Etiquetado</b> (I=A+B+C+D+E+F+G+H)	247,057.6	17,695.7	264,753.3	264,753.3	217,919.8	
4020000000000000 Comisión de Derechos Humanos del Estado de México	247,057.6	17,695.7	264,753.3	264,753.3	217,919.8	
<b>II. Gasto Etiquetado</b> (II=A+B+C+D+E+F+G+H)						
4020000000000000 Comisión de Derechos Humanos del Estado de México						
<b>III. Total de Egresos (III = I + II)</b>	<b>247,057.6</b>	<b>17,695.7</b>	<b>264,753.3</b>	<b>264,753.3</b>	<b>217,919.8</b>	

C O D H E M

<b>Comisión de Derechos Humanos del Estado de México</b> <b>Estado Analítico del Ejercicio del Presupuesto de Egresos Detallado</b> <b>Clasificación Funcional (Finalidad y Función)</b> <b>Del 1 de Enero al 31 de Diciembre de 2018</b> <b>(Miles de Pesos)</b>						
Concepto (c)	Egresos					Subejercicio
	Aprobado (d)	Ampliaciones/ (Reducciones)	Modificado	Devengado	Pagado	
<b>I. Gasto No Etiquetado (I=A+B+C+D)</b>	<b>247,057.6</b>	<b>17,695.7</b>	<b>264,753.3</b>	<b>264,753.3</b>	<b>217,919.4</b>	
<b>A. Gobierno (A=a1+a2+a3+a4+a5+a6+a7+a8)</b>						
a1) Legislación						
a2) Justicia						
a3) Coordinación de la Política de Gobierno						
a4) Relaciones Exteriores						
a5) Asuntos Financieros y Hacendarios						
a6) Seguridad Nacional						
a7) Asuntos de Orden Público y de Seguridad Interior						
a8) Otros Servicios Generales						
<b>B. Desarrollo Social (B=b1+b2+b3+b4+b5+b6+b7)</b>						
b1) Protección Ambiental						
b2) Vivienda y Servicios a la Comunidad						
b3) Salud						
b4) Recreación, Cultura y Otras Manifestaciones Sociales						
b5) Educación						
b6) Protección Social						
b7) Otros Asuntos Sociales						
<b>C. Desarrollo Económico (C=c1+c2+c3+c4+c5+c6+c7+c8+c9)</b>						
c1) Asuntos Económicos, Comerciales y Laborales en General						
c2) Agropecuaria, Silvicultura, Pesca y Caza						
c3) Combustibles y Energía						
c4) Minería, Manufacturas y Construcción						
c5) Transporte						
c6) Comunicaciones						
c7) Turismo						
c8) Ciencia, Tecnología e Innovación						
c9) Otras Industrias y Otros Asuntos Económicos						
<b>D. Otras No Clasificadas en Funciones Anteriores (D=d1+d2+d3+d4)</b>	<b>247,057.6</b>	<b>17,695.7</b>	<b>264,753.3</b>	<b>264,753.3</b>	<b>217,919.4</b>	
d1) Transacciones de la Deuda Pública / Costo Financiero de la Deuda						
d2) Transferencias, Participaciones y Aportaciones Entre Diferentes Niveles y Ordenes de Gobierno	247,057.6	3,007.9	250,065.5	250,065.5	203,232.0	
d3) Saneamiento del Sistema Financiero						
d4) Adeudos de Ejercicios Fiscales Anteriores		14,687.8	14,687.8	14,687.8	14,687.4	
<b>II. Gasto Etiquetado (II=A+B+C+D)</b>						
<b>A. Gobierno (A=a1+a2+a3+a4+a5+a6+a7+a8)</b>						
a1) Legislación						
a2) Justicia						
a3) Coordinación de la Política de Gobierno						
a4) Relaciones Exteriores						
a5) Asuntos Financieros y Hacendarios						
a6) Seguridad Nacional						
a7) Asuntos de Orden Público y de Seguridad Interior						
a8) Otros Servicios Generales						
<b>B. Desarrollo Social (B=b1+b2+b3+b4+b5+b6+b7)</b>						
b1) Protección Ambiental						
b2) Vivienda y Servicios a la Comunidad						
b3) Salud						
b4) Recreación, Cultura y Otras Manifestaciones Sociales						
b5) Educación						
b6) Protección Social						
b7) Otros Asuntos Sociales						
<b>C. Desarrollo Económico (C=c1+c2+c3+c4+c5+c6+c7+c8+c9)</b>						
c1) Asuntos Económicos, Comerciales y Laborales en General						
c2) Agropecuaria, Silvicultura, Pesca y Caza						
c3) Combustibles y Energía						
c4) Minería, Manufacturas y Construcción						
c5) Transporte						
c6) Comunicaciones						
c7) Turismo						
c8) Ciencia, Tecnología e Innovación						
c9) Otras Industrias y Otros Asuntos Económicos						
<b>D. Otras No Clasificadas en Funciones Anteriores (D=d1+d2+d3+d4)</b>						
d1) Transacciones de la Deuda Pública / Costo Financiero de la Deuda						
d2) Transferencias, Participaciones y Aportaciones Entre Diferentes Niveles y Ordenes de Gobierno						
d3) Saneamiento del Sistema Financiero						
d4) Adeudos de Ejercicios Fiscales Anteriores						
<b>III. Total de Egresos (III = I + II)</b>	<b>247,057.6</b>	<b>17,695.7</b>	<b>264,753.3</b>	<b>264,753.3</b>	<b>217,919.4</b>	

CUENTA PÚBLICA DEL GOBIERNO, ORGANISMOS AUXILIARES Y AUTÓNOMOS DEL ESTADO DE MÉXICO 2018

Comisión de Derechos Humanos del Estado de México Estado Analítico del Ejercicio del Presupuesto de Egresos Detallado Clasificación de Servicios Personales por Categoría Del 1 de Enero al 31 de Diciembre de 2018 (Miles de Pesos)						
Concepto (c)	Egresos					Subejercicio
	Aprobado	Ampliaciones/ (Reducciones)	Modificado	Devengado	Pagado	
<b>I. Gasto No Etiquetado (I=A+B+C+D+E+F)</b>	163,861.8	-1,102.7	162,759.1	162,759.1	162,759.1	
A. Personal Administrativo y de Servicio Público	163,861.8	-1,102.7	162,759.1	162,759.1	162,759.1	
B. Magisterio						
<b>C. Servicios de Salud (C=c1+c2)</b>						
c1) Personal Administrativo						
c2) Personal Médico, Paramédico y afín						
D. Seguridad Pública						
<b>E. Gastos asociados a la implementación de nuevas leyes federales o reformas a las mismas (E = e1 + e2)</b>						
e1) Nombre del Programa o Ley 1						
e2) Nombre del Programa o Ley 2						
F. Sentencias laborales definitivas						
<b>II. Gasto Etiquetado (II=A+B+C+D+E+F)</b>						
A. Personal Administrativo y de Servicio Público						
B. Magisterio						
<b>C. Servicios de Salud (C=c1+c2)</b>						
c1) Personal Administrativo						
c2) Personal Médico, Paramédico y afín						
D. Seguridad Pública						
<b>E. Gastos asociados a la implementación de nuevas leyes federales o reformas a las mismas (E = e1 + e2)</b>						
e1) Nombre del Programa o Ley 1						
e2) Nombre del Programa o Ley 2						
F. Sentencias laborales definitivas						
<b>III. Total del Gasto en Servicios Personales (III = I + II)</b>	163,861.8	-1,102.7	162,759.1	162,759.1	162,759.1	

**INSTITUTO ELECTORAL DEL  
ESTADO DE MÉXICO**

**IEEM**





# **INSTITUTO ELECTORAL DEL ESTADO DE MÉXICO**

**IEEM**





CUENTA PÚBLICA DEL GOBIERNO, ORGANISMOS AUXILIARES Y AUTÓNOMOS DEL ESTADO DE MÉXICO 2018





<b>CONTENIDO</b>	<b>PÁGINA</b>
<b>I. INFORMACIÓN CONTABLE</b>	
ESTADO DE SITUACIÓN FINANCIERA	5
ESTADO DE ACTIVIDADES	6
ESTADO DE VARIACIÓN EN LA HACIENDA PÚBLICA	7
ESTADO DE CAMBIOS EN LA SITUACIÓN FINANCIERA	8
ESTADO DE FLUJOS DE EFECTIVO	9
ESTADO ANALÍTICO DEL ACTIVO	10
ESTADO ANALÍTICO DE LA DEUDA Y OTROS PASIVOS	11
NOTAS A LOS ESTADOS FINANCIEROS	12
<b>II. INFORMACIÓN PRESUPUESTARIA</b>	27
<b>III. INFORMACIÓN PROGRAMÁTICA</b>	41
<b>IV. ANEXOS ESTABLECIDOS EN DIFERENTES ORDENAMIENTOS</b>	49
<b>V. FORMATOS PARA EL CUMPLIMIENTO DE LA LEY DE DISCIPLINA FINANCIERA DE LAS ENTIDADES FEDERATIVAS Y LOS MUNICIPIOS</b>	53



CUENTA PÚBLICA DEL GOBIERNO, ORGANISMOS AUXILIARES Y AUTÓNOMOS DEL ESTADO DE MÉXICO 2018



I E E M

Instituto Electoral del Estado de México  
Estado de Situación Financiera  
Al 31 de Diciembre de 2018 y 2017  
(Miles de Pesos)

CONCEPTO	Año		CONCEPTO	Año	
	2018	2017		2018	2017
<b>ACTIVO</b>			<b>PASIVO</b>		
<b>Activo Circulante</b>			<b>Pasivo Circulante</b>		
Efectivo y Equivalentes	22,523.4	36,259.7	Cuentas por Pagar a Corto Plazo	60,769.7	38,095.4
Derechos a Recibir Efectivo o Equivalentes	144,862.7	236,053.2	Documentos por Pagar a Corto Plazo		
Derechos a Recibir Bienes o Servicios			Porción a Corto Plazo de la Deuda Pública a Largo Plazo		
Inventarios			Títulos y Valores a Corto Plazo		
Almacenes			Pasivos Diferidos a Corto Plazo		
Estimación por Pérdida o Deterioro de Activos Circulantes			Fondos y Bienes de Terceros en Garantía y/o Administración a Corto Plazo		
Otros Activos Circulantes			Provisiones a Corto Plazo		
			Otros Pasivos a Corto Plazo		
<b>Total de Activos Circulantes</b>	<b>167,386.1</b>	<b>272,312.9</b>	<b>Total de Pasivos Circulantes</b>	<b>60,769.7</b>	<b>38,095.4</b>
<b>Activo No Circulante</b>			<b>Pasivo No Circulante</b>		
Inversiones Financieras a Largo Plazo			Cuentas por Pagar a Largo Plazo		
Derechos a Recibir Efectivo o Equivalentes a Largo Plazo			Documentos por Pagar a Largo Plazo		
Bienes Inmuebles, Infraestructura y Construcciones en Proceso	248,362.6	248,362.6	Deuda Pública a Largo Plazo		
Bienes Muebles	214,913.1	201,313.4	Pasivos Diferidos a Largo Plazo		
Activos Intangibles			Fondos y Bienes de Terceros en Garantía y/o en Administración a Largo Plazo		
Depreciación, Deterioro y Amortización Acumulada de Bienes	-222,378.4	-208,483.0	Provisiones a Largo Plazo		
Activos Diferidos					
Estimación por Pérdida o Deterioro de Activos no Circulantes			<b>Total de Pasivos No Circulantes</b>	<b>.0</b>	<b>.0</b>
Otros Activos no Circulantes	1,646.1	1,253.0			
			<b>Total del Pasivo</b>	<b>60,769.7</b>	<b>38,095.4</b>
<b>Total de Activos No Circulantes</b>	<b>242,543.4</b>	<b>242,446.0</b>			
<b>Total del Activo</b>	<b>409,929.5</b>	<b>514,758.9</b>	<b>HACIENDA PÚBLICA/ PATRIMONIO</b>		
			<b>Hacienda Pública/Patrimonio Contribuido</b>	<b>.0</b>	<b>.0</b>
			Aportaciones		
			Donaciones de Capital		
			Actualización de la Hacienda Pública / Patrimonio		
			<b>Hacienda Pública/Patrimonio Generado</b>	<b>349,159.8</b>	<b>476,663.5</b>
			Resultados del Ejercicio (Ahorro / Desahorro)	-99,190.9	207,673.5
			Resultados de Ejercicios Anteriores	395,877.9	213,664.9
			Revalúos	52,472.8	55,325.1
			Reservas		
			Rectificaciones de Resultados de Ejercicios Anteriores		
			<b>Exceso o Insuficiencia en la Actualización de la Hacienda Pública/Patrimonio</b>	<b>.0</b>	<b>.0</b>
			Resultado por Posición Monetaria		
			Resultado por Tenencia de Activos no Monetarios		
			<b>Total Hacienda Pública/ Patrimonio</b>	<b>349,159.8</b>	<b>476,663.5</b>
			<b>Total del Pasivo y Hacienda Pública / Patrimonio</b>	<b>409,929.5</b>	<b>514,758.9</b>

**Instituto Electoral del Estado de México**  
**Estado de Actividades**  
**Del 1 de Enero al 31 de Diciembre de 2018 y 2017**  
(Miles de Pesos)

Concepto	2018	2017
<b>INGRESOS Y OTROS BENEFICIOS</b>		
<b>Ingresos de la Gestión</b>	.0	.0
Impuestos		
Cuotas y Aportaciones de Seguridad Social		
Contribuciones de Mejoras		
Derechos		
Productos de Tipo Corriente		
Aprovechamientos de Tipo Corriente		
Ingresos por Venta de Bienes y Servicios		
Ingresos no Comprendidos en las Fracciones de la Ley de Ingresos Causados en Ejercicios Fiscales Anteriores Pendientes de Liquidación o Pago		
<b>Participaciones, Aportaciones, Transferencias, Asignaciones, Subsidios y Otras Ayudas</b>	<b>2,700,219.9</b>	<b>2,132,141.5</b>
<b>Ayudas</b>		
Participaciones y Aportaciones		
Transferencias, Asignaciones, Subsidios y Otras Ayudas	2,700,219.9	2,132,141.5
<b>Otros Ingresos y Beneficios</b>	<b>15,794.1</b>	<b>19,808.5</b>
Ingresos Financieros	14,434.0	19,808.5
Incremento por Variación de Inventarios		
Disminución del Exceso de Estimaciones por Pérdida o Deterioro u Obsolescencia		
Disminución del Exceso de Provisiones		
Otros Ingresos y Beneficios Varios	1,360.1	.0
<b>Total de Ingresos y Otros Beneficios</b>	<b>2,716,014.0</b>	<b>2,151,950.0</b>
<b>GASTOS Y OTRAS PÉRDIDAS</b>		
<b>Gastos de Funcionamiento</b>	<b>1,589,556.1</b>	<b>1,089,371.8</b>
Servicios Personales	1,137,305.7	717,323.9
Materiales y Suministros	74,680.7	44,179.8
Servicios Generales	377,569.7	327,868.1
<b>Transferencias, Asignaciones, Subsidios y Otras Ayudas</b>	<b>828,849.8</b>	<b>841,615.3</b>
Transferencias Internas y Asignaciones al Sector Público		
Transferencias al Resto del Sector Público	828,849.8	841,615.3
Subsidios y Subvenciones		
Ayudas Sociales		
Pensiones y Jubilaciones		
Transferencias a Fideicomisos, Mandatos y Contratos Análogos		
Transferencias a la Seguridad Social		
Donativos		
Transferencias al Exterior		
<b>Participaciones y Aportaciones</b>	<b>.0</b>	<b>.0</b>
Participaciones		
Aportaciones		
Convenios		
<b>Intereses, Comisiones y Otros Gastos de la Deuda Pública</b>	<b>.0</b>	<b>.0</b>
Intereses de la Deuda Pública		
Comisiones de la Deuda Pública		
Gastos de la Deuda Pública		
Costo por Coberturas		
Apoyos Financieros		
<b>Otros Gastos y Pérdidas Extraordinarias</b>	<b>396,799.0</b>	<b>13,289.4</b>
Estimaciones, Depreciaciones, Deterioros, Obsolescencia y Amortizaciones	14,859.7	13,289.4
Provisiones		
Disminución de Inventarios		
Aumento por Insuficiencia de Estimaciones por Pérdida o Deterioro y Obsolescencia		
Aumento por Insuficiencia de Provisiones		
Otros Gastos	381,939.3	.0
<b>Inversión Pública</b>	<b>.0</b>	<b>.0</b>
Inversión Pública no Capitalizable		
<b>Total de Gastos y Otras Pérdidas</b>	<b>2,815,204.9</b>	<b>1,944,276.5</b>
<b>Resultados del Ejercicio (Ahorro/Desahorro)</b>	<b>-99,190.9</b>	<b>207,673.5</b>

I E E M

<b>Instituto Electoral del Estado de México</b> <b>Estado de Variación en la Hacienda Pública</b> <b>Del 1 de Enero al 31 de Diciembre de 2018</b>					
Concepto	Hacienda Pública / Patrimonio Contribuido	Hacienda Pública / Patrimonio Generado de Ejercicios Anteriores	Hacienda Pública / Patrimonio Generado del Ejercicio	Exceso o Insuficiencia en la Actualización de la Hacienda Pública / Patrimonio	Total
<b>Hacienda Pública / Patrimonio Contribuido Neto de 2017</b>	0.0				0.0
Aportaciones					0.0
Donaciones de Capital					0.0
Actualización de la Hacienda Pública/Patrimonio					0.0
<b>Hacienda Pública / Patrimonio Generado Neto de 2017</b>		268,990.0	207,673.5		476,663.5
Resultados del Ejercicio (Ahorro/Desahorro)			207,673.5		207,673.5
Resultados de Ejercicios Anteriores		213,664.9			213,664.9
Revalúos		55,325.1			55,325.1
Reservas					0.0
Rectificaciones de Resultados de Ejercicios Anteriores					0.0
<b>Exceso o Insuficiencia en la Actualización de la Hacienda Pública / Patrimonio Neto de 2017</b>				0.0	0.0
Resultado por Posición Monetaria					0.0
Resultado por Tenencia de Activos no Monetarios					0.0
<b>Hacienda Pública / Patrimonio Neto Final de 2017</b>	0.0	268,990.0	207,673.5	0.0	476,663.5
<b>Cambios en la Hacienda Pública / Patrimonio Contribuido Neto de 2018</b>	0.0				0.0
Aportaciones					0.0
Donaciones de Capital					0.0
Actualización de la Hacienda Pública/Patrimonio					0.0
<b>Variaciones de la Hacienda Pública / Patrimonio Generado Neto de 2018</b>		179,360.7	-306,864.4		-127,503.7
Resultados del Ejercicio (Ahorro/Desahorro)			-99,190.9		-99,190.9
Resultados de Ejercicios Anteriores		179,360.7	-207,673.5		-28,312.8
Revalúos					0.0
Reservas					0.0
Rectificaciones de Resultados de Ejercicios Anteriores					0.0
<b>Cambios en el Exceso o Insuficiencia en la Actualización de la Hacienda Pública / Patrimonio Neto de 2018</b>				0.0	0.0
Resultado por Posición Monetaria					0.0
Resultado por Tenencia de Activos no Monetarios					0.0
<b>Hacienda Pública / Patrimonio Neto Final de 2018</b>	0.0	448,350.7	-99,190.9	0.0	349,159.8

**Instituto Electoral del Estado de México**  
**Estado de Cambios en la Situación Financiera**  
**Del 1 de Enero al 31 de Diciembre de 2018**  
(Miles de Pesos )

Concepto	Origen	Aplicación
<b>ACTIVO</b>	<b>118,822.2</b>	<b>13,992.8</b>
<b>Activo Circulante</b>	<b>104,926.8</b>	<b>.0</b>
Efectivo y Equivalentes	13,736.3	
Derechos a Recibir Efectivo o Equivalentes	91,190.5	
Derechos a Recibir Bienes o Servicios		
Inventarios		
Almacenes		
Estimación por Pérdida o Deterioro de Activos Circulantes		
Otros Activos Circulantes		
<b>Activo No Circulante</b>	<b>13,895.4</b>	<b>13,992.8</b>
Inversiones Financieras a Largo Plazo		
Derechos a Recibir Efectivo o Equivalentes a Largo Plazo		
Bienes Inmuebles, Infraestructura y Construcciones en Proceso		
Bienes Muebles		13,599.7
Activos Intangibles		
Depreciación, Deterioro y Amortización Acumulada de Bienes	13,895.4	
Activos Diferidos		
Estimación por Pérdida o Deterioro de Activos no Circulantes		
Otros Activos no Circulantes		393.1
<b>PASIVO</b>	<b>22,674.3</b>	<b>.0</b>
<b>Pasivo Circulante</b>	<b>22,674.3</b>	<b>.0</b>
Cuentas por Pagar a Corto Plazo	22,674.3	
Documentos por Pagar a Corto Plazo		
Porción a Corto Plazo de la Deuda Pública a Largo Plazo		
Títulos y Valores a Corto Plazo		
Pasivos Diferidos a Corto Plazo		
Fondos y Bienes de Terceros en Garantía y/o Administración a Corto Plazo		
Provisiones a Corto Plazo		
Otros Pasivos a Corto Plazo		
<b>Pasivo No Circulante</b>	<b>.0</b>	<b>.0</b>
Cuentas por Pagar a Largo Plazo		
Documentos por Pagar a Largo Plazo		
Deuda Pública a Largo Plazo		
Pasivos Diferidos a Largo Plazo		
Fondos y Bienes de Terceros en Garantía y/o en Administración a Largo Plazo		
Provisiones a Largo Plazo		
<b>HACIENDA PÚBLICA/PATRIMONIO</b>	<b>82,213.0</b>	<b>309,716.7</b>
<b>Hacienda Pública/Patrimonio Contribuido</b>	<b>.0</b>	<b>.0</b>
Aportaciones		
Donaciones de Capital		
Actualización de la Hacienda Pública/Patrimonio		
<b>Hacienda Pública/Patrimonio Generado</b>	<b>82,213.0</b>	<b>309,716.7</b>
Resultados del Ejercicio (Ahorro/Desahorro)	82,213.0	
Resultados de Ejercicios Anteriores		306,864.4
Revalúos		2,852.3
Reservas		
Rectificaciones de Resultados de Ejercicios Anteriores		
<b>Exceso o insuficiencia en la Actualización de la Hacienda Pública/Patrimonio</b>	<b>.0</b>	<b>.0</b>
Resultado por Posición Monetaria		
Resultado por Tenencia de Activos no Monetarios		

**Instituto Electoral del Estado de México**  
**Estado de Flujos de Efectivo**  
**Del 1 de Enero al 31 de Diciembre de 2018 y 2017**  
**( Miles de Pesos )**

Concepto	2018	2017
<b>Flujos de Efectivo de las Actividades de Operación</b>		
<b>Origen</b>	<b>2,716,014.0</b>	<b>2,151,949.9</b>
Impuestos		
Cuotas y Aportaciones de Seguridad Social		
Contribuciones de Mejoras		
Derechos		
Productos de Tipo Corriente		
Aprovechamientos de Tipo Corriente		
Ingresos por Venta de Bienes y Servicios		
Ingresos no Comprendidos en las Fracciones de la Ley de Ingresos Causados en Ejercicios		
Fiscales Anteriores Pendientes de Liquidación o Pago		
Participaciones y Aportaciones		
Transferencias, Asignaciones y Subsidios y Otras Ayudas	2,700,219.9	2,132,141.5
Otros Orígenes de Operación	15,794.1	19,808.4
<b>Aplicación</b>	<b>2,815,204.9</b>	<b>1,944,276.4</b>
Servicios Personales	1,137,305.7	717,323.9
Materiales y Suministros	74,680.7	44,179.7
Servicios Generales	377,569.7	327,868.1
Transferencias Internas y Asignaciones al Sector Público		
Transferencias al Resto del Sector Público	828,849.8	841,615.3
Subsidios y Subvenciones		
Ayudas Sociales		
Pensiones y Jubilaciones		
Transferencias a Fideicomisos, Mandatos y Contratos Análogos		
Transferencias a la Seguridad Social		
Donativos		
Transferencias al Exterior		
Participaciones		
Aportaciones		
Convenios		
Otras Aplicaciones de Operación	396,799.0	13,289.4
<b>Flujos Netos de Efectivo por Actividades de Operación</b>	<b>-99,190.9</b>	<b>207,673.5</b>
<b>Flujos de Efectivo de las Actividades de Inversión</b>		
<b>Origen</b>	<b>105,085.9</b>	<b>-88,203.5</b>
Bienes Inmuebles, Infraestructura y Construcciones en Proceso		
Bienes Muebles	13,895.4	-110,621.5
Otros Orígenes de Inversión	91,190.5	22,418.0
<b>Aplicación</b>	<b>13,992.8</b>	<b>87,448.5</b>
Bienes Inmuebles, Infraestructura y Construcciones en Proceso		
Bienes Muebles	13,599.7	21,717.3
Otras Aplicaciones de Inversión	393.1	65,731.2
<b>Flujos Netos de Efectivo por Actividades de Inversión</b>	<b>91,093.1</b>	<b>-175,652.0</b>
<b>Flujo de Efectivo de las Actividades de Financiamiento</b>		
<b>Origen</b>	<b>22,674.3</b>	<b>.0</b>
Endeudamiento Neto		
Interno		
Externo		
Otros Orígenes de Financiamiento	22,674.3	
<b>Aplicación</b>	<b>28,312.8</b>	<b>.0</b>
Servicios de la Deuda		
Interno		
Externo		
Otras Aplicaciones de Financiamiento	28,312.8	
<b>Flujos Netos de Efectivo por Actividades de Financiamiento</b>	<b>-5,638.5</b>	<b>.0</b>
<b>Incremento/Disminución Neta en el Efectivo y Equivalentes al Efectivo</b>	<b>-13,736.3</b>	<b>32,021.5</b>
<b>Efectivo y Equivalentes al Efectivo al Inicio del Ejercicio</b>	<b>36,259.7</b>	<b>4,238.2</b>
<b>Efectivo y Equivalentes al Efectivo al Final del Ejercicio</b>	<b>22,523.4</b>	<b>36,259.7</b>

CUENTA PÚBLICA DEL GOBIERNO, ORGANISMOS AUXILIARES Y AUTÓNOMOS DEL ESTADO DE MÉXICO 2018

**Instituto Electoral del Estado de México**  
**Estado Analítico del Activo**  
**Del 1 de Enero al 31 de Diciembre de 2018**  
**(Miles de Pesos)**

Concepto	Saldo Inicial	Cargos del Periodo	Abonos del Periodo	Saldo Final	Variación del Periodo
	1	2	3	4 =(1+2-3)	(4-1)
<b>ACTIVO</b>	<b>514,758.9</b>	<b>10,072,636.8</b>	<b>10,177,466.2</b>	<b>409,929.5</b>	<b>-104,829.4</b>
<b>Activo Circulante</b>	<b>272,312.9</b>	<b>10,045,837.0</b>	<b>10,150,763.8</b>	<b>167,386.1</b>	<b>-104,926.8</b>
Efectivo y Equivalentes	36,259.6	5,131,510.8	5,145,247.0	22,523.4	-13,736.2
Derechos a Recibir Efectivo o Equivalentes	236,053.3	4,914,326.2	5,005,516.8	144,862.7	-91,190.6
Derechos a Recibir Bienes o Servicios					
Inventarios					
Almacenes					
Estimación por Pérdida o Deterioro de Activos Circulantes					
Otros Activos Circulantes					
<b>Activo No Circulante</b>	<b>242,446.0</b>	<b>26,799.8</b>	<b>26,702.4</b>	<b>242,543.4</b>	<b>97.4</b>
Inversiones Financieras a Largo Plazo					
Derechos a Recibir Efectivo o Equivalentes a Largo Plazo					
Bienes Inmuebles, Infraestructura y Construcciones en Proceso	248,362.6			248,362.6	
Bienes Muebles	201,313.4	16,826.3	3,226.6	214,913.1	13,599.7
Activos Intangibles					
Depreciación, Deterioro y Amortización Acumulada de Bienes	-208,483.0	3,907.6	17,802.9	-222,378.3	-13,895.3
Activos Diferidos					
Estimación por Pérdida o Deterioro de Activos no Circulantes					
Otros Activos no Circulantes	1,253.0	6,065.9	5,672.9	1,646.0	393.0



**Instituto Electoral del Estado de México**  
**Estado Analítico de la Deuda y Otros Pasivos**  
**Del 1 de Enero al 31 de Diciembre de 2018**  
(Miles de Pesos)

Denominación de las Deudas	Moneda de Contratación	Institución o País Acreedor	Saldo Inicial del Período	Saldo Final del Período
<b>DEUDA PÚBLICA</b>				
<b>Corto Plazo</b>				
<b>Deuda Interna</b>			.0	.0
Instituciones de Crédito				
Títulos y Valores				
Arrendamientos Financieros				
<b>Deuda Externa</b>			.0	.0
Organismos Financieros Internacionales				
Deuda Bilateral				
Títulos y Valores				
Arrendamientos Financieros				
<b>Subtotal a Corto Plazo</b>			.0	.0
<b>Largo Plazo</b>				
<b>Deuda Interna</b>			.0	.0
Instituciones de Crédito				
Títulos y Valores				
Arrendamientos Financieros				
<b>Deuda Externa</b>			.0	.0
Organismos Financieros Internacionales				
Deuda Bilateral				
Títulos y Valores				
Arrendamientos Financieros				
<b>Subtotal a Largo Plazo</b>			.0	.0
<b>Otros Pasivos</b>	Moneda Nacional		38,095.4	60,769.7
<b>Total de Deuda y Otros Pasivos</b>			38,095.4	60,769.7

## NOTAS A LOS ESTADOS FINANCIEROS

### NOTAS DE DESGLOSE

#### 1. ESTADO DE SITUACIÓN FINANCIERA

El Estado de Situación Financiera presenta la situación resultante de las operaciones financieras celebradas durante cierto período de tiempo y les sirve a los interesados en la información para juzgar su posición económica a una fecha determinada.

El Estado de Situación Financiera tiene las siguientes características:

- Debe practicarse a determinada fecha.
- Debe mostrar claramente los activos, pasivos y el patrimonio
- Su información proviene de los datos aportados por las cuentas establecidas en los libros de contabilidad.

El Estado de Situación Financiera se presenta de manera comparativa con respecto del año inmediato anterior para su mejor comprensión.

#### ACTIVO

- **Efectivo y Equivalentes**

##### Efectivo

Esta cuenta registra los movimientos que experimenta el fondo fijo de caja chica, la cual representa el importe del valor nominal del dinero en efectivo propiedad del Instituto destinado a pagos menores.

El Efectivo al 31 de Diciembre del 2018 y al 31 de Diciembre 2017, se integra de la siguiente manera:

	<b>2018</b>	<b>2017</b>
Fondo Fijo Secretaría Ejecutiva	0.0	50.0
Fondo Fijo de la Dirección de Administración	0.0	150.0
Fondo Fijo Dirección Jurídica	4.8	10.0
Fondo Fijo Unidad de Informática y Estadística	0.0	20.0
Fondo Fijo Unidad de Comunicación Social	0.0	10.0
Fondo Fijo Adquisiciones	0.0	50.0
Fondo Fijo Dirección Organización	0.0	15.0
Fondo Fijo Dirección de Participación Ciudadana	0.0	20.00
Fondo Fijo Órganos Desconcentrados	36.0	845.8
<b>Total</b>	<b>40.8</b>	<b>1,170.8</b>
	=====	=====

#### Bancos / Tesorería

Esta cuenta muestra los ingresos y egresos que sufre el efectivo propiedad del Instituto, así mismo es necesario precisar que los depósitos que efectúa el Gobierno del Estado de México por los conceptos de Gasto Operativo, Nómina y Financiamiento, atendiendo a la disponibilidad que exista en las cuentas

I E E M

bancarias y en base a la Normatividad Administrativa, los recursos disponibles se invierten en instrumentos financieros que no pongan en riesgo el patrimonio del Instituto.

La cuenta de Bancos / Tesorería al 31 de Diciembre del 2018 y al 31 de Diciembre 2017, se integran de la siguiente manera:

	<b>2018</b>	<b>2017</b>
Banco Santander (México), S.A. (Financiamiento)	11,752.3	637.2
Banco Santander (México), S.A. (Operativo)	9,136.1	22,026.1
Banco Santander (México), S.A. (Nómina)	1,594.2	12,425.6
<b>Total</b>	<b>22,482.6</b> =====	<b>35,088.9</b> =====

- **Derechos a Recibir Efectivo o Equivalentes**

**Inversiones Financieras a Corto Plazo**

**a) Inversiones Financieras a Corto Plazo**

En esta cuenta se registran los aumentos y disminuciones que experimentan las inversiones financieras que con carácter temporal realiza el Instituto con el propósito de obtener un rendimiento durante un lapso de tiempo, para evitar recursos ociosos en las cuentas bancarias. Los intereses generados por la compra de valores negociables en instituciones bancarias se registran en la cuenta de productos financieros.

Las Inversiones Financieras a Corto Plazo al 31 de Diciembre del 2018 y al 31 de Diciembre 2017, se integran de la siguiente manera:

	<b>2018</b>	<b>2017</b>
Banco Santander (México), S.A.	144,642.1	94,097.1

**Cuentas por Cobrar a Corto Plazo**

En esta cuenta se contemplan los aumentos o disminuciones de los recursos que el Gobierno del Estado de México nos otorga, en base al presupuesto autorizado y derivado también de la calendarización del presupuesto de ingresos.

Al 31 de Diciembre del 2018 y al 31 de Diciembre 2017, las cuentas por cobrar por concepto de subsidios a cargo del Gobierno del estado de México se integran de la siguiente manera:

	<b>2018</b>	<b>2017</b>
Subsidio de Gasto Operativo		43,640.7
Subsidio de Prerrogativas		46,563.8
Subsidio de Nominas		51,705.2
<b>Total</b>	<b>=====</b>	<b>141,909.7</b> =====

**Deudores Diversos por Cobrar a Corto Plazo**

CUENTA PÚBLICA DEL GOBIERNO, ORGANISMOS AUXILIARES Y AUTÓNOMOS DEL ESTADO DE MÉXICO 2018

Esta cuenta registra el derecho que tiene el Instituto de exigir la comprobación a los suscriptores de pagarés o beneficiarios de cheques.

Los adeudos de terceros que registra esta cuenta, deben ser comprobados en los términos y plazos que marcan los Lineamientos para la Administración de los Recursos del Instituto.

Los Deudores Diversos por Cobrar a Corto Plazo al 31 de Diciembre del 2018 y al 31 de Diciembre 2017, se integran de la siguiente manera:

	<b>2018</b>	<b>2017</b>
Deudores Diversos Órgano Central	23.0	46.4
Gastos a Comprobar Organismos Descentralizados	197.6	0.0
	<u>220.6</u>	<u>46.4</u>
	=====	=====

- **Bienes Disponibles para su Transformación o Consumo (inventarios)**

No Aplica.

- **Inversiones Financieras**

No Aplica.

- **Bienes Muebles, Inmuebles e Intangibles**

Al 31 de Diciembre de 2018 se incrementó en 2 millones 839.5 miles de pesos con respecto al ejercicio 2017, este rubro se integra de la siguiente manera:

	<b>2018</b>	<b>2017</b>
Terrenos	66,812.6	66,812.6
Edificios No Habitacionales	181,550.0	181,550.0
Mobiliario y Equipo de Administración	105,868.0	100,794.8
Mobiliario y Equipo Educativo y Recreativo	38,706.3	37,914.9
Equipo e Instrumental Médico y de Laboratorio	121.5	121.5
Equipo de Transporte	62,884.5	56,507.4
Maquinaria, Otros Equipos y Herramientas	7,225.7	5,867.7
Otros Bienes Muebles	107.1	107.1
	<u>463,275.7</u>	<u>449,676.0</u>
( - ) Depreciación Acumulada	(222,378.4)	(208,483.0)
<b>Total</b>	<u>240,897.3</u>	<u>241,193.0</u>
	=====	=====

I E E M

Como cuenta complementaria de los Bienes Inmuebles y Muebles se incluye la depreciación acumulada (se presenta en el activo fijo con signo negativo) la cual tiene como objetivo reconocer la pérdida de valor de un activo fijo que puede originarse por obsolescencia, desgaste o simplemente el deterioro ordinario para el ejercicio 2018, esta representa 222 millones 378.4 miles de pesos.

La depreciación acumulada representa la parte estimada de la capacidad de los activos que se han consumido durante un período, su fin es de índole informativo.

El registro contable de la depreciación tiene por objeto reconocer la pérdida de valor de un activo que puede originarse por obsolescencia, desgaste o deterioro ordinario, defectos de fabricación, falta de uso e insuficiencia entre otros.

- **Estimaciones y Deterioros**

No Aplica.

- **Otros Activos**

Al 31 de Diciembre del 2018 y al 31 de Diciembre 2017, este rubro se integra por los pagos anticipados que realiza el Instituto mismos que deberán aplicarse a futuro y se integran de la siguiente manera:

	<b>2018</b>	<b>2017</b>
Comisión Federal de Electricidad	112.7	112.7
Seguros Pagados por Anticipado	1,533.4	1,140.3
<b>Total</b>	<b>1,646.1</b>	<b>1,253.0</b>
	=====	=====

**PASIVO**

**Cuentas por Pagar a Corto Plazo**

Las cuentas por pagar a corto plazo al 31 de Diciembre del 2018 y al 31 de Diciembre 2017, se integran de la siguiente manera:

**Servicios Personales a Corto Plazo**

	<b>2018</b>	<b>2017</b>
José Guadalupe Quintero Estrada	40.0	
Martha Guadalupe Quintero Estrada	25.8	
Sergio Arreola Garza	0.0	40.0
<b>Total</b>	<b>65.8</b>	<b>40.0</b>
	=====	=====

### **Proveedores por Pagar a Corto Plazo**

Esta cuenta nos muestra a los proveedores cuyos bienes o servicios han sido aplicados al presupuesto del año.

Los Proveedores por Pagar a Corto Plazo al 31 de Diciembre del 2018 y al 31 de Diciembre 2017, ascienden a 3 millones 38 mil pesos y 4 millones 370.6 miles de pesos, respectivamente.

### **Acreeedores Diversos por Pagar a Corto Plazo**

Esta cuenta registra los aumentos o disminuciones derivados de los adeudos del Instituto diferentes a la adquisición de bienes o servicios.

Al 31 de Diciembre del 2018 y al 31 de Diciembre 2017, no existen adeudos a los Acreeedores Diversos por Pagar a Corto Plazo.

### **Retenciones por Pagar a Corto Plazo**

En esta cuenta se consideran los impuestos que se retuvieron por concepto de aplicación de las tarifas de la Ley del Impuesto sobre la renta (ISR) por los conceptos de salarios, honorarios asimilables a salarios, arrendamientos de inmuebles, pago de servicios profesionales; así como, adeudos por concepto de ISSEMYM y algunos otros adeudos pendientes de pago.

Las Retenciones y Contribuciones por Pagar a Corto Plazo al 31 de Diciembre del 2018 y al 31 de Diciembre 2017, ascienden a 40 millones 179.8 miles de pesos y 31 millones 368.1 miles de pesos, respectivamente.

### **Otras Cuentas por Pagar a Corto Plazo**

Al 31 de Diciembre de 2018 esta cuenta está representada por 17 millones 486 mil pesos, que representa los cheques en tránsito de la cuenta bancaria del pago de nóminas y algunos otros conceptos inherentes como, garantías por adjudicación.

### **Hacienda Pública/Patrimonio**

El patrimonio del Instituto está constituido por:

- I. Los bienes muebles e inmuebles que en la actualidad sean propiedad del Instituto y se destinen al cumplimiento de su objeto.
- II. Resultado de Ejercicios Anteriores y el Resultado del Ejercicio y,
- III. El Superávit por Revaluación.

## **2. ESTADO DE ACTIVIDADES**

Su finalidad es informar el monto del cambio total en la Hacienda Pública/Patrimonio generado durante un período y proporcionar información relevante sobre el resultado de las transacciones y otros eventos relacionados con la operación del Instituto que afectan o modifican su patrimonio. Muestra una relación resumida de los ingresos y los gastos y otras pérdidas del Instituto durante un período determinado, cuya diferencia positiva o negativa determina el ahorro o desahorro (resultado) del ejercicio.

Asimismo, su estructura presenta información correspondiente al período actual y al inmediato anterior con el objetivo de mostrar las variaciones en los saldos de las cuentas que integran la estructura del mismo y facilitar su análisis.

Dado que los efectos de las diferentes actividades, transacciones y otros sucesos del ente público, difieren en frecuencia y potencial de ingresos o gastos que generan, la revelación de información sobre los componentes del resultado, ayuda a los usuarios y analistas a comprender mejor al mismo; así como, a realizar proyecciones a futuro sobre su comportamiento económico esperado. En este sentido, coadyuvar, también en la evaluación del desempeño de la gestión del ente público y en consecuencia a tener más elementos para poder tomar decisiones económicas.

La información que muestra este estado contable está estrechamente vinculada con los Ingresos y Gastos en el momento contable del devengado.

### **Ingresos y Otros Beneficios**

En este rubro se consideran los productos financieros generados por los recursos mantenidos en las cuentas de inversión; así como, la cuenta de otros ingresos, que fueron generados por baja de activos, venta de bases, responsabilidad y deducibilidad, primas de seguros no devengadas y depósitos y comprobación en excedente.

### **Transferencias, Asignaciones, Subsidios y Otras Ayudas**

Este rubro está constituido por aquellos montos que provienen del Presupuesto Autorizado para el Instituto por la Legislatura y cuyo ingreso representa un aumento del patrimonio.

### **Gastos de Funcionamiento**

Está integrado por aquellas partidas que representan los gastos. Por la palabra egresos debemos interpretar como todo movimiento de recursos económicos que disminuye nuestros recursos presupuestales.

## **3. ESTADO DE VARIACIÓN EN LA HACIENDA PÚBLICA**

Su finalidad es mostrar los cambios que sufrieron los distintos elementos que componen la Hacienda Pública del Instituto, entre el inicio y el final del período; así como, explicar y analizar cada una de ellas. De su análisis se pueden detectar las situaciones negativas y positivas acontecidas durante el ejercicio que pueden servir de base para tomar decisiones correctivas, o para aprovechar oportunidades y fortalezas detectadas del comportamiento de la Hacienda Pública.

Este estado es explicado por sí mismo por lo que no requiere realizar un análisis más detallado dentro de estas notas.

### **Estados de Cambios en la Situación Financiera**

Su finalidad es proveer de información sobre los orígenes y aplicaciones de los recursos del Instituto.

Este estado es explicado por sí mismo por lo que no requiere realizar un análisis más detallado dentro de estas notas.

## **4. ESTADO DE FLUJOS DE EFECTIVO**

**1. Efectivo y Equivalentes**

	2018	2019
Efectivo en Bancos –Tesorería	22,523.4	36,259.7
Efectivo en Bancos- Dependencias		
Inversiones Temporales (hasta 3 meses)		
Fondos con Afectación Específica		
Depósitos de Fondos de Terceros y Otros		
<b>Total de Efectivo y Equivalentes</b>	<b>22,523.4</b>	<b>36,259.7</b>

**2. Adquisición de Bienes Muebles e Inmuebles**

En el ejercicio se incrementó por 13 millones 599.6 miles de pesos.

**3. Conciliación de los Flujos de Efectivo**

	2018	2019
Flujos Netos por Actividades de Operación	-99,190.9	207,673.5
Flujos Netos de Efectivo por Actividades de Inversión	91,093.1	-175,652.0
Flujos Netos de Efectivo por Actividades de Financiamiento	-5,638.5	0.0
Efectivo y Equivalentes al Efectivo al Inicio del Ejercicio	36,259.7	4,238.2
<b>Efectivo y Equivalentes al Efectivo al Final del Ejercicio</b>	<b>22,523.4</b>	<b>36,259.7</b>



**5. CONCILIACIÓN ENTRE LOS INGRESOS PRESUPUESTARIOS Y CONTABLES, ASÍ COMO ENTRE LOS EGRESOS PRESUPUESTARIOS Y LOS GASTOS CONTABLES**

<b>Instituto Electoral del Estado de México</b> <b>Conciliación entre los Ingresos Presupuestarios y Contables</b> <b>Correspondiente del 1 de Enero al 31 de Diciembre de 2018</b> <b>(Miles de Pesos)</b>		
<b>1. Ingresos Presupuestarios</b>		<b>2,776,472.1</b>
<b>2. Más Ingresos Contables no Presupuestarios</b>		<b>0.0</b>
Incremento por Variación de Inventarios		
Disminución del Exceso de Estimaciones por Pérdida o Deterioro u Obsolescencia		
Disminución del Exceso de Provisiones		
Otros Ingresos y Beneficios Varios	-	
Otros Ingresos Contables no Presupuestarios		
<b>3. Menos Ingresos Presupuestarios no Contables</b>		<b>60,458.1</b>
Productos de Capital		
Aprovechamientos Capital		
Ingresos Derivados de Financiamientos	60,458.1	
Otros ingresos presupuestarios no contables		
<b>4. Ingresos Contables (4 = 1 + 2 - 3)</b>		<b>2,716,014.0</b>

<b>Instituto Electoral del Estado de México</b> <b>Conciliación entre los Egresos Presupuestarios y los Gastos Contables</b> <b>Correspondiente del 1 de Enero al 31 de Diciembre de 2018</b> <b>( Miles de Pesos)</b>		
<b>1.- Total de Egresos (Presupuestarios)</b>		<b>2,471,721.1</b>
<b>2.- Menos Egresos Presupuestarios no Contables</b>		<b>53,315.3</b>
Mobiliario y Equipo de Administración	5,228.5	
Mobiliario y Equipo Educativo y Recreativo	636.0	
Equipo e Instrumental Médico y de Laboratorio		
Vehículos y Equipo de Transporte	7,916.0	
Equipo de Defensa y Seguridad		
Maquinaria, Otros Equipos y Herramientas	1,358.0	
Activos Biológicos		
Bienes Inmuebles		
Activos Intangibles		
Obra Pública en Bienes Propios		
Acciones y Participaciones de Capital		
Compra de Títulos y Valores		
Inversiones en Fideicomisos, Mandatos y Otros Análogos		
Provisiones para Contingencias y Otras Erogaciones Especiales		
Amortización de la Deuda Pública		
Adeudos de Ejercicios Fiscales Anteriores (ADEFAS)	37,783.7	
<b>Otros Egresos Presupuestales No Contables</b>	<b>393.1</b>	
<b>3. Más Gastos Contables no Presupuestales</b>		<b>396,799.1</b>
Estimaciones, Depreciaciones, Deterioros, Obsolescencia y Amortizaciones	14,859.7	
Provisiones		
Disminución de Inventarios		
Aumento por Insuficiencia de Estimaciones por Pérdida o Deterioro u Obsolescencia		
Aumento por Insuficiencia de Provisiones		
Otros Gastos	381,939.4	
<b>Otros Gastos Contables No Presupuestales</b>		
<b>4. Total de Gasto Contable (4 = 1 - 2 + 3)</b>		<b>2,815,204.9</b>

## NOTAS DE MEMORIA (CUENTAS DE ORDEN)

<b>Instituto Electoral del Estado de México</b>		
<b>CUENTAS DE ORDEN CONTABLES</b>		
<b>(Miles de Pesos)</b>		
	<u>2 0 1 8</u>	<u>2 0 1 7</u>
<b>CUENTAS DEUDORAS</b>		
Almacén	25,888.7	16,393.7
Cuentas de Control de Organismos Auxiliares		
Bienes Muebles e Inmuebles en Comodato		
	<u>25,888.7</u>	<u>16,393.7</u>
<b>CUENTAS ACREEDORAS</b>		
Artículos Disponibles por el Almacén	25,888.7	16,393.7
Organismos Auxiliares Cuenta de Control		
Comodato de Bienes Muebles e Inmuebles		
	<u>25,888.7</u>	<u>16,393.7</u>

<b>Instituto Electoral del Estado de México</b>		
<b>CUENTAS DE ORDEN PRESUPUESTALES</b>		
<b>(Miles de Pesos)</b>		
	<u>2 0 1 8</u>	<u>2 0 1 7</u>
<b>CUENTAS DEUDORAS</b>		
Ley de Ingresos Estimada	2,739,969.5	2,161,987.6
Presupuesto de Egresos por Ejercer de Gastos de Funcionamiento	179,353.4	166,718.7
Presupuesto de Egresos Devengado de Gasto de Funcionamiento	12,387.3	11,854.2
Presupuesto de Egresos Pagado de Gastos de Funcionamiento	1,577,562.0	1,077,447.3
Presupuesto de Egresos por Ejercer de Transferencias, Asignaciones, Subsidios y Otras Ayudas	81,014.2	928.5
Presupuesto de Egresos Devengado de Transferencias, Asignaciones, Subsidios y Otras Ayudas	67.2	0.0
Presupuesto de Egresos Pagado de Transferencias, Asignaciones, Subsidios y Otras Ayudas	828,782.6	841,615.4
Presupuesto de Egresos por Ejercer de Bienes Muebles, Inmuebles e Intangibles	7,569.1	12,752.5
Presupuesto de Egresos Pagado de Bienes Muebles, Inmuebles e Intangibles	15,138.3	22,369.9
Presupuesto de Egresos por Ejercer de Intereses, Comisiones y Otros Gastos de la Deuda Pública	311.7	937.4
Presupuesto de Egresos Pagado de Intereses, Comisiones y Otros Gastos de la Deuda Pública	37,783.7	27,363.6
	<u>5,479,939.0</u>	<u>4,323,975.1</u>
<b>CUENTAS ACREEDORAS</b>		
Ley de Ingresos por Ejecutar	-36,502.6	0.0
Ley de Ingresos Devengado	381,440.8	141,909.7
Ley de Ingresos Recaudado	2,395,031.3	2,020,077.8
Presupuesto de Egresos Aprobado de Gastos de Funcionamiento	1,769,302.6	1,256,020.2
Presupuesto de Egresos Aprobado de Transferencias, Asignaciones, Subsidios y Otras Ayudas	909,864.0	842,543.9
Presupuesto de Egresos Aprobado de Intereses, Comisiones y Otros Gastos de la Deuda Pública	38,095.4	28,301.0
Presupuesto de Egresos Aprobado de Bienes Muebles, Inmuebles e Intangibles	22,707.5	35,122.5
	<u>5,479,939.0</u>	<u>4,323,975.1</u>

## NOTAS DE GESTIÓN ADMINISTRATIVA

### 1. INTRODUCCIÓN

El ejercicio 2018 estuvo impactado por la incertidumbre económica, por lo que el GEM en previsión de los efectos que pudiesen tener en el presupuesto Estatal, reforzó las medidas de austeridad, racionalidad y disciplina presupuestal, con el Acuerdo para la Contención del Gasto y el Ahorro Presupuestario en la Administración Pública Estatal para el ejercicio Fiscal 2018.

### 2. PANORAMA ECONÓMICO FINANCIERO

Durante el ejercicio fiscal 2018 el Instituto operó con recursos correspondientes a Gasto Corriente provenientes de Recursos de Origen Estatal.

Por otra parte, el Instituto buscó optimizar dichos recursos, mediante la búsqueda y obtención de las mejores ofertas económicas por parte de los proveedores de bienes y servicios, asimismo, se observó el debido cumplimiento de las obligaciones tributarias con las diversas entidades fiscalizadoras.

### 3. AUTORIZACIÓN E HISTORIA

El Instituto Electoral del Estado de México fue creado mediante decreto número 134 publicado en la Gaceta de Gobierno del Estado de México el día 2 de marzo de 1996, definiéndose en los términos del artículo 168 del Libro Cuarto, Título Primero del Código Electoral del Estado de México, como un organismo público, dotado de personalidad jurídica y patrimonio propio, autónomo en su funcionamiento e independiente en sus decisiones, responsable de la organización, desarrollo y vigilancia de los procesos electorales.

El Instituto es autoridad electoral de carácter permanente, y profesional en su desempeño, rigiéndose por los principios de certeza, imparcialidad, independencia, legalidad, máxima publicidad y objetividad, teniendo su domicilio en la Capital del Estado y ejerce sus funciones en todo el territorio del Estado a través de sus órganos centrales y desconcentrados.

En términos de la Constitución Política del Estado Libre y Soberano de México en su artículo 11 señala “La organización, desarrollo y vigilancia de los procesos electorales para las elecciones de Gobernador, Diputados a la Legislatura del Estado y miembros de Ayuntamientos es una función que se realiza a través del Instituto Nacional Electoral y el Organismo Público Electoral del Estado de México, denominado Instituto Electoral del Estado de México, dotado de personalidad jurídica y patrimonio propios, éste contará con un Órgano de Dirección Superior, integrado por un Consejero Presidente y seis Consejeros Electorales, con derecho a voz y voto, designados por el Consejo General del Instituto Nacional Electoral. Asimismo, se integrará con un representante de cada partido político y un Secretario Ejecutivo, quienes asistirán con voz, pero sin voto. En el ejercicio de esta función, la certeza, imparcialidad, independencia, legalidad, máxima publicidad y objetividad serán principios rectores.”

El Instituto se regirá para su organización, funcionamiento y control por las disposiciones constitucionales relativas, las que emita el Instituto Nacional Electoral, las que le resulten aplicables y las del Código Electoral del Estado de México.

Así mismo será autoridad en la materia, independiente en sus decisiones y funcionamiento, y profesional en su desempeño; contará en su estructura con órganos de dirección, ejecutivos, técnicos, operativos y de vigilancia. El Consejo General será su Órgano superior de dirección, responsable de vigilar el cumplimiento de las disposiciones constitucionales y legales en materia electoral, de promover la cultura política democrática, así como de velar porque los principios de certeza, legalidad, independencia, imparcialidad, máxima publicidad, objetividad y profesionalismo guíen todas las actividades del organismo (Artículo 175 del Código Electoral del Estado de México).

De conformidad con el Artículo 176 del Código Electoral del Estado de México el Consejo General se integrará por:

- I. Un Consejero Presidente y seis consejeros electorales, con voz y voto, designados por el Consejo General del Instituto Nacional Electoral.
- II. Un representante, con derecho a voz y sin voto, de cada uno de los partidos políticos con registro.
- III. Un Secretario Ejecutivo, quien será nombrado y removido por las dos terceras partes del Consejo General, a propuesta del Consejero Presidente.

### **Órganos Centrales**

Como lo señala el artículo 174 del Código Electoral del Estado de México, se establece que los Órganos Centrales del Instituto son el Consejo General, la Junta General y la Secretaría Ejecutiva.

En cuanto a la Junta General, se establece en el artículo 192 del Código Electoral del Estado de México, que será presidida por el Consejero Presidente y contará con la participación con derecho a voz del Secretario Ejecutivo, y del Director Jurídico-Consultivo, y con derecho a voz y voto los directores de Organización, de Capacitación, Partidos Políticos y de Administración.

Las direcciones y la Unidad de Informática y Estadística estarán adscritas a la Secretaría Ejecutiva. La Contraloría General, la Unidad de Comunicación Social y el Centro de Formación y Documentación Electoral estarán adscritos al Consejo General.

El Contralor General podrá participar con derecho a voz, a convocatoria del Consejero Presidente, en las sesiones de la Junta General.

El Secretario Ejecutivo será integrante de la Junta General, siendo el responsable de ejecutar todos los acuerdos y decisiones tomadas tanto por el Consejo General como por la Junta General, además coordinará la administración y supervisará el desarrollo de las actividades de los órganos ejecutivos y técnicos del Instituto (Artículo 194 del Código Electoral del Estado de México).

De acuerdo con el Artículo 197 del Código Electoral del Estado de México, el Instituto contará con una Contraloría General, que ejercerá funciones de fiscalización de sus finanzas y recursos y de control interno para identificar, investigar y determinar las responsabilidades de los servidores del Instituto y para imponer las sanciones disciplinarias contempladas en el Código. La Contraloría General estará a cargo de un titular denominado Contralor General.

Así mismo se señala conforme al Artículo 232 del Código Electoral del Estado de México, que los consejeros electorales del Consejo General estarán sujetos al régimen de responsabilidades de los servidores públicos previsto en el Título Cuarto de la Constitución Federal.

Además, los consejeros electorales del Consejo General podrán ser removidos por el Consejo General del Instituto Nacional Electoral, por incurrir en alguna de las causas graves previstas en la Ley General de Instituciones y Procedimientos Electorales.

## **4. ORGANIZACIÓN Y OBJETO SOCIAL**

El Instituto es responsable de la organización, desarrollo y vigilancia de los procesos electorales en el Estado de México.

### **Principal Actividad**

De acuerdo al artículo 171 del Código Electoral del Estado de México, los fines del Instituto son:

- I. Contribuir al desarrollo de la vida democrática,
- II. Contribuir al fortalecimiento de régimen de partidos políticos,
- III. Garantizar a los ciudadanos el ejercicio de los derechos político-electorales y vigilar el cumplimiento de sus obligaciones,
- IV. Garantizar la celebración periódica y pacífica de las elecciones para renovar a los integrantes del Poder Legislativo, del Titular de Poder Ejecutivo y los integrantes de los ayuntamientos,
- V. Promover el voto y velar por la autenticidad y efectividad del sufragio,
- VI. Coadyuvar en la promoción y difusión de la cultura política-democrática,
- VII. Coadyuvar, y en su caso, llevar a cabo la organización, desarrollo y vigilancia de las Elecciones de las Autoridades Auxiliares Municipales, con cargo al Ayuntamiento respectivo, previa suscripción del convenio correspondiente y
- VIII. Llevar a cabo la organización, desarrollo y vigilancia de los procesos de participación ciudadana.

#### **Ejercicio Fiscal**

La información presentada corresponde al periodo del 1 enero al 31 de diciembre de 2018.

#### **Régimen Jurídico**

El Instituto cuenta con Personalidad Jurídica y Patrimonio Propio, autónomo en su funcionamiento e independiente en sus decisiones.

#### **Consideraciones Fiscales del Ente**

Este Organismo está obligado a retener y enterar el Impuesto Sobre la Renta por Sueldos y Salarios, por Asimilables a Salarios, por Honorarios y por Arrendamiento, para efectos federales; y en ámbito estatal entera el Impuesto Sobre Erogaciones por Remuneraciones al Trabajo Personal.

#### **Estructura Organizacional Básica**

El Instituto está Organizado por el Consejo General, la Junta General, Presidencia del Consejo General, Secretaría Ejecutiva y 5 Direcciones (Jurídica – Consultiva, Organización, Participación Ciudadana, Partidos Políticos, Administración, Unidad Técnica para la Administración de Personal y Unidad de Informática y Estadística.

### **5. BASES DE PREPARACIÓN DE LOS ESTADOS FINANCIEROS**

Para Elaborar los Estados Financieros, el Instituto observa lo dispuesto en el Manual Único de Contabilidad Gubernamental para las Dependencias y Entidades Públicas del Gobierno y Municipios del Estado de México, asimismo, las disposiciones emitidas por el CONAC y los diversos ordenamientos legales que le son aplicables; así como su reglamentación Interna.

### **6. POLÍTICAS DE CONTABILIDAD SIGNIFICATIVAS**

No Aplica.

### **7. POSICIÓN EN MONEDA EXTRANJERA Y PROTECCIÓN POR RIESGO CAMBIARIO**

No Aplica.

## 8. REPORTE ANALÍTICO DEL ACTIVO

Los porcentajes de Depreciación utilizados son los siguientes:

Vehículos	10%
Equipo de Cómputo	20%
Mobiliario y Equipo de Oficina	3%
Edificios no Habitacionales	2%
Maquinaria, Otros Equipo y Herramientas	10%
Otros Bienes Muebles	10%

Del periodo del 1 de enero al 31 de diciembre del 2018, el Instituto tuvo un incremento neto de 13 millones 599.6 miles de pesos a continuación se detalla dicho incremento por tipo de activo:

	<b>2018</b>
Mobiliario y Equipo de Administración	5,073.2
Mobiliario y equipo educacional y recreativo	791.4
Vehículos y Equipo de Transporte	6,377.1
Maquinaria, Otros Equipos y Herramientas	1,358.0
<b>Total</b>	<u>13,599.6</u> =====

## 9. FIDEICOMISOS, MANDATOS Y ANÁLOGOS

No Aplica.

## 10. REPORTE DE RECAUDACIÓN

No Aplica.

## 11. INFORMACIÓN SOBRE LA DEUDA Y EL REPORTE ANALÍTICO DE LA DEUDA

No Aplica.

## 12. CALIFICACIONES OTORGADAS

No Aplica.

## 13. PROCESO DE MEJORA

Se han implementado diversas políticas de control interno, de acuerdo a lo sugerido por la Contraloría Interna del Instituto, dentro del ámbito administrativo y financiero, con el objeto de optimizar el desarrollo de las mismas.

#### **14. INFORMACIÓN POR SEGMENTOS**

No Aplica.

#### **15. EVENTOS POSTERIORES AL CIERRE**

No Aplica.

#### **16. PARTES RELACIONADAS**

No Aplica.

#### **17. RESPONSABILIDAD SOBRE LA PRESENTACIÓN RAZONABLE DE LOS ESTADOS FINANCIEROS**

“Bajo protesta de decir verdad declaramos que los Estados Financieros y sus notas, son razonablemente correctos y son responsabilidad del emisor”.

El Despacho Quinto, Frieventh, Contadores y Compañía S.C., dictaminó los Estados Financieros del Instituto Electoral del Estado de México al 31 de diciembre de 2018, mediante el cual expresa la opinión de que presenta razonablemente, en todos los aspectos materiales, la situación financiera del Instituto.





IEEM

# **INFORMACIÓN PRESUPUESTARIA**



I E E M

Instituto Electoral del Estado de México												
Ingresos y Egresos												
AL 31 DE DICIEMBRE DE 2018												
(Miles de pesos)												
CONCEPTO	PRESUPUESTO AUTORIZADO	%	AMPLIACIÓN	REDUCCIÓN	AUTORIZADO FINAL	%	PRESUPUESTO EJERCIDO	%	VARIACIÓN INICIAL	%	VARIACIÓN MODIFICADO	%
<b>INGRESOS:</b>	<b>2,701,874.1</b>	<b>100.0</b>	<b>38,095.4</b>		<b>2,739,969.5</b>	<b>100.0</b>	<b>2,776,472.1</b>	<b>100.0</b>	<b>74,598.0</b>	<b>2.8</b>	<b>36,502.6</b>	<b>1.3</b>
<b>Superávit Ejercicio Anterior</b>												
<b>Ordinarios</b>	<b>2,701,874.1</b>	<b>100.0</b>			<b>2,701,874.1</b>	<b>98.6</b>	<b>2,716,014.1</b>	<b>97.8</b>	<b>14,140.0</b>	<b>0.5</b>	<b>14,140.0</b>	<b>0.5</b>
<b>Estatales</b>	<b>2,701,874.1</b>	<b>100.0</b>			<b>2,701,874.1</b>	<b>98.6</b>	<b>2,716,014.1</b>	<b>97.8</b>				
- Tributarios												
Impuestos sobre Erogaciones												
Impuestos sobre Tenencia												
Otros Impuestos y Accesorios												
- No Tributarios							14,140.00					
Derechos												
Sector Central												
Organismos Auxiliares												
Aportaciones de Mejoras												
Productos												
Aprovechamientos												
Ingresos Financieros							14,140.00					
Aportaciones y Cuotas de Seguridad Social												
Ingresos por Venta de Bienes y Servicios	1,654.1	0.1			1,654.1	0.1	1,654.10	0.1				
Transferencias Asignaciones, Subsidio y Otras Ayudas	2,700,220.0	99.9			2,700,220.0	98.5	2,700,220.00	97.3				
<b>Federales</b>												
Participaciones Federales												
Fondos de Aportaciones Ramo 33												
Otros Apoyos Federales												
<b>Extraordinarios</b>			<b>38,095.4</b>		<b>38,095.4</b>	<b>1.4</b>	<b>60,458.0</b>	<b>2.2</b>	<b>60,458.0</b>		<b>22,362.6</b>	<b>58.7</b>
Generación de Adefas			38,095.4		38,095.4	1.4	60,458.0	2.2	60,458.0		22,362.6	58.7
Financiamientos												
<b>EGRESOS:</b>	<b>2,701,874.1</b>	<b>100.0</b>	<b>369,091.4</b>	<b>330,996.0</b>	<b>2,739,969.5</b>	<b>100.0</b>	<b>2,471,721.1</b>	<b>100.0</b>	<b>230,153.0</b>	<b>8.5</b>	<b>268,248.4</b>	<b>9.8</b>
<b>Poderes Legislativo y Judicial</b>												
Poder Legislativo												
Poder Judicial												
<b>Gasto Total de Poder Ejecutivo</b>	<b>2,701,874.1</b>	<b>100.0</b>	<b>369,091.4</b>	<b>330,996.0</b>	<b>2,739,969.5</b>	<b>100.0</b>	<b>2,471,721.1</b>	<b>100.0</b>	<b>230,153.0</b>	<b>8.5</b>	<b>268,248.4</b>	<b>9.8</b>
<b>Gasto Programable:</b>	<b>2,701,874.1</b>	<b>100.0</b>	<b>330,058.7</b>	<b>330,058.7</b>	<b>2,701,874.1</b>	<b>98.6</b>	<b>2,433,937.4</b>	<b>98.5</b>	<b>267,936.7</b>	<b>9.9</b>	<b>267,936.7</b>	<b>9.9</b>
<b>Gasto Corriente</b>	<b>1,752,522.8</b>	<b>64.9</b>	<b>284,784.7</b>	<b>268,004.9</b>	<b>1,769,302.6</b>	<b>64.6</b>	<b>1,589,949.3</b>	<b>64.3</b>	<b>162,573.5</b>	<b>9.3</b>	<b>179,353.3</b>	<b>10.1</b>
Servicios Personales	1,169,166.0	43.3	168,754.4	168,754.4	1,169,166.0	42.7	1,137,619.7	46.0	31,546.3	2.7	31,546.3	
Gasto Operativo	583,356.8	21.6	116,030.3	99,250.5	600,136.6	21.9	452,329.6	18.3	131,027.2	22.5	147,807.0	24.6
- Materiales y Suministros	67,500.7	2.5	51,179.9	21,327.5	97,353.1	3.6	74,680.8	3.0	(7,180.1)	(10.6)	22,672.3	23.3
- Servicios Generales	515,856.1	19.1	64,850.4	77,923.0	502,783.5	18.3	377,648.8	15.3	138,207.3	26.8	125,134.7	24.9
<b>Transferencias</b>	<b>940,521.4</b>	<b>34.8</b>	<b>28,117.4</b>	<b>58,774.8</b>	<b>909,864.0</b>	<b>33.2</b>	<b>828,849.8</b>	<b>33.5</b>	<b>111,671.6</b>	<b>11.9</b>	<b>81,014.2</b>	<b>8.9</b>
- Organismos Autonomos	940,521.4	34.8	28,117.4	58,774.8	909,864.0	33.2	828,849.8	33.5	111,671.6	11.9	81,014.2	8.9
- Subsidios y Apoyos												
<b>Inversión Pública</b>	<b>8,829.9</b>	<b>0.3</b>	<b>17,156.6</b>	<b>3,279.0</b>	<b>22,707.5</b>	<b>0.8</b>	<b>15,138.3</b>	<b>0.6</b>	<b>(6,308.4)</b>	<b>(71.4)</b>	<b>7,569.2</b>	<b>33.3</b>
- Bienes Muebles e Inmuebles	8,829.9	0.3	17,156.6	3,279.0	22,707.5	0.8	15,138.3	0.6	(6,308.4)	(71.4)	7,569.2	33.3
- Obra Pública												
- Inversión Financiera												
<b>Gasto No Programable</b>			<b>39,032.7</b>	<b>937.3</b>	<b>38,095.4</b>	<b>1.4</b>	<b>37,783.7</b>	<b>1.5</b>	<b>(37,783.7)</b>		<b>311.7</b>	
<b>Transferencias a Municipios</b>												
- Participaciones												
- Aportaciones del Ramo 33												
- Convenios												
<b>Deuda Pública</b>			<b>39,032.7</b>	<b>937.3</b>	<b>38,095.4</b>	<b>1.4</b>	<b>37,783.7</b>	<b>1.5</b>	<b>(37,783.7)</b>		<b>311.7</b>	<b>0.8</b>
- Costo Financiero de la Deuda												
- Amortizaciones												
- Pago de Adefas			39,032.7	937.3	38,095.4	1.4	37,783.7	1.5	(37,783.7)			
<b>Superávit(+)/ Deficit (-)</b>			<b>(330,996.0)</b>	<b>(330,996.0)</b>			<b>304,751.0</b>					
<b>% de los Ingresos</b>							<b>11.0</b>					

**CUENTA PÚBLICA DEL GOBIERNO, ORGANISMOS AUXILIARES Y AUTÓNOMOS DEL ESTADO DE MÉXICO 2018**

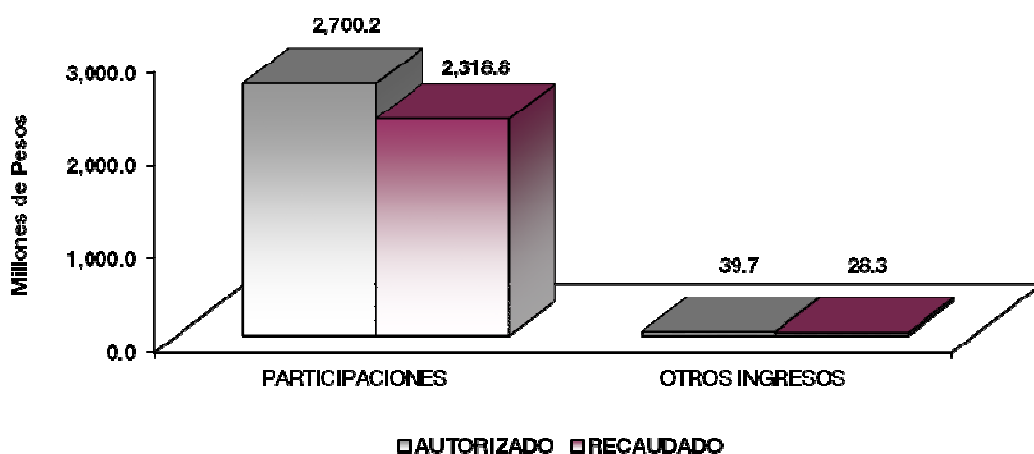
**Instituto Electoral del Estado de México  
Estado Analítico de Ingresos  
Del 1 de Enero al 31 de Diciembre de 2018  
(Miles de Pesos)**

Rubro de Ingresos	Ingreso					Diferencia (6= 5 - 1)
	Estimado	Ampliaciones y Reducciones	Modificado	Devengado	Recaudado	
	(1)	(2)	(3= 1 + 2)	(4)	(5)	
Impuestos						
Cuotas y Aportaciones de Seguridad Social						
Contribuciones de Mejoras						
Derechos						
Productos				14,140.0	14,140.0	14,140.0
Corriente				14,140.0	14,140.0	14,140.0
Capital						
Aprovechamientos						
Corriente						
Capital						
Ingresos por Ventas de Bienes y Servicios	1,654.1		1,654.1	1,654.1	1,654.1	
Participaciones y Aportaciones						
Transferencias, Asignaciones, Subsidios y Otras Ayudas	2,700,220.0		2,700,220.0	2,700,220.0	2,700,220.0	
Ingresos Derivados de Financiamientos		38,095.4	38,095.4	60,458.0	60,458.0	60,458.0
<b>Total</b>	<b>2,701,874.1</b>	<b>38,095.4</b>	<b>2,739,969.5</b>	<b>2,776,472.1</b>	<b>2,776,472.1</b>	<b>74,598.0</b>
				<b>Ingresos excedentes<sup>1</sup></b>		

Estado Analítico de Ingresos por Fuente de Financiamiento	Ingreso					Diferencia (6= 5 - 1)
	Estimado	Ampliaciones y Reducciones	Modificado	Devengado	Recaudado	
	(1)	(2)	(3= 1 + 2)	(4)	(5)	
<b>Ingresos del Gobierno</b>				14,140.0	14,140.0	14,140.0
Impuestos						
Contribuciones de Mejoras						
Derechos						
Productos				14,140.0	14,140.0	14,140.0
Corriente				14,140.0	14,140.0	14,140.0
Capital						
Aprovechamientos						
Corriente						
Capital						
Participaciones y Aportaciones						
Transferencias, Asignaciones, Subsidios y Otras Ayudas						
<b>Ingresos de Organismos y Empresas</b>	<b>2,701,874.1</b>		<b>2,701,874.1</b>	<b>2,701,874.1</b>	<b>2,701,874.1</b>	
Cuotas y Aportaciones de Seguridad Social						
Ingresos por Ventas de Bienes y Servicios	1,654.1		1,654.1	1,654.1	1,654.1	
Transferencias, Asignaciones, Subsidios y Otras Ayudas	2,700,220.0		2,700,220.0	2,700,220.0	2,700,220.0	
<b>Ingresos Derivados de Financiamiento</b>		<b>38,095.4</b>	<b>38,095.4</b>	<b>60,458.0</b>	<b>60,458.0</b>	<b>60,458.0</b>
Ingresos Derivados de Financiamientos		38,095.4	38,095.4	60,458.0	60,458.0	60,458.0
<b>Total</b>	<b>2,701,874.1</b>	<b>38,095.4</b>	<b>2,739,969.5</b>	<b>2,776,472.1</b>	<b>2,776,472.1</b>	<b>74,598.0</b>
				<b>Ingresos excedentes<sup>1</sup></b>		

I E E M

Instituto Electoral del Estado de México							
INGRESOS							
(Miles de Pesos)							
INGRESOS	PREVISTO	PRESUPUESTO 2018		TOTAL AUTORIZADO	RECAUDADO	VARIACIÓN	
		ASIGNACIONES Y/O AMPLIACIONES	REDUCCIONES Y/O DISMINUCIONES			IMPORTE	%
<b>INGRESOS DE GESTIÓN</b>	<b>1,654.1</b>			<b>1,654.1</b>	<b>1,654.1</b>		
Ingresos por Venta de Bienes y Servicios	1,654.1			1,654.1	1,654.1		
<b>PARTICIPACIONES, APORTACIONES, TRANSFERENCIAS, ASIGNACIONES, SUBSIDIOS Y OTRAS AYUDAS</b>	<b>2,700,220.0</b>			<b>2,700,220.0</b>	<b>2,700,220.0</b>		
Subsidio	2,700,220.0			2,700,220.0	2,700,220.0		
<b>OTROS INGRESOS Y BENEFICIOS</b>		<b>38,095.4</b>		<b>38,095.4</b>	<b>74,598.0</b>	<b>-36,502.6</b>	<b>-95.8</b>
Ingresos Financieros					14,140.0	-14,140.0	
Pasivos que se Generen como Resultado de Erogaciones que se Devenguen en el Ejercicio Fiscal pero que Queden Pendientes de Liquidar al Cierre del Mismo		38,095.4		38,095.4	60,458.0	-22,362.6	-58.7
<b>T O T A L</b>	<b>2,701,874.1</b>	<b>38,095.4</b>		<b>2,739,969.5</b>	<b>2,776,472.1</b>	<b>-36,502.6</b>	<b>-1.3</b>



## NOTAS AL PRESUPUESTO DE INGRESOS

### INGRESOS

Se previó recaudar ingresos por 2 mil 701 millones 874.1 miles de pesos, se autorizó ampliación presupuestal no líquida por 38 millones 95.4 miles de pesos, obteniendo un total autorizado de 2 mil 739 millones 969.5 miles de pesos, de los cuales se recaudaron 2 mil 776 millones 472.1 miles de pesos, quedando una variación de más 36 millones 502.6 miles de pesos, que represento el 1.3 del moto autorizado.

**PARTICIPACIONES, APORTACIONES, TRANSFERENCIAS, ASIGNACIONES, SUBSIDIOS Y OTRAS AYUDAS**

**Ingresos por gestión**

Se previó recaudar 1 millón 654.1 miles de pesos los cuales se recaudaron en su totalidad.

**Subsidio**

Se previó recaudar por 2 mil 700 millones 220 mil pesos, de los cuales se recaudaron 2 mil 700 millones 220 mil pesos.

**OTROS INGRESOS Y BENEFICIOS**

Se autorizaron ampliaciones por 38 millones 95.4 miles de pesos, de los cuales se recaudaron 74 millones 598 mil pesos.

## I E E M

**Instituto Electoral del Estado de México**  
**Estado Analítico del Ejercicio del Presupuesto de Egresos**  
**Clasificación por Objeto del Gasto (Capítulo y Concepto)**  
**Del 1 de Enero al 31 de Diciembre de 2018**  
(Miles de Pesos)

Concepto	Egresos					Subejercicio 6 = (3 - 4)
	Aprobado	Ampliaciones/ (Reducciones)	Modificado	Devengado	Pagado	
	1	2	3 = (1 + 2)	4	5	
<b>Servicios Personales</b>	<b>1,169,166.0</b>	<b>0.0</b>	<b>1,169,166.0</b>	<b>1,137,619.7</b>	<b>1,131,950.6</b>	<b>31,546.3</b>
Remuneraciones al Personal de Carácter Permanente	223,318.2	64,507.4	158,810.8	158,032.9	158,020.4	777.9
Remuneraciones al Personal de Carácter Transitorio	336,029.6	12,778.3	348,807.9	341,948.2	341,948.2	6,859.7
Remuneraciones Adicionales y Especiales	500,092.2	11,049.5	511,141.7	504,347.6	500,944.1	6,794.1
Seguridad Social	95,556.2	33,142.9	128,699.1	114,394.9	112,141.8	14,304.2
Otras Prestaciones Sociales y Económicas	14,169.8	7,536.7	21,706.5	18,896.1	18,896.1	2,810.4
Previsiones	-	-	-	-	-	-
Pago de Estímulos a Servidores Públicos	-	-	-	-	-	-
<b>Materiales y Suministros</b>	<b>67,500.7</b>	<b>29,852.4</b>	<b>97,353.1</b>	<b>74,680.8</b>	<b>74,617.6</b>	<b>22,672.3</b>
Materiales de Administración, Emisión de Documentos y Artículos Oficiales	35,019.7	2,653.7	37,673.4	23,747.5	23,747.5	13,925.9
Alimentos y Utensilios	4,489.6	269.5	4,759.1	2,670.0	2,638.3	2,089.1
Materiales y Artículos de Construcción y de Reparación	3,659.0	59.4	3,718.4	2,745.3	2,743.7	973.1
Productos Químicos, Farmacéuticos y de Laboratorio	718.3	59.5	658.8	243.1	243.1	415.7
Combustibles, Lubricantes y Aditivos	15,020.0	3,480.0	18,500.0	18,499.9	18,499.9	0.1
Vestuario, Blancos, Prendas de Protección y Artículos Deportivos	4,221.6	1,200.9	5,422.5	2,763.2	2,763.2	2,659.3
Herramientas, Refacciones y Accesorios Menores	4,372.5	22,248.4	26,620.9	24,011.8	23,981.9	2,609.1
<b>Servicios Generales</b>	<b>515,856.1</b>	<b>13,072.6</b>	<b>502,783.5</b>	<b>377,648.8</b>	<b>370,993.8</b>	<b>125,134.7</b>
Servicios Básicos	51,534.6	12,125.0	39,409.6	21,827.1	21,137.4	17,582.5
Servicios de Arrendamiento	60,057.1	8,343.5	51,713.6	49,446.5	49,446.5	2,267.1
Servicios Profesionales, Científicos, Técnicos y Otros Servicios	252,951.3	8,679.0	244,272.3	189,669.6	188,861.2	54,602.7
Servicios Financieros, Bancarios y Comerciales	10,445.9	4,335.5	14,781.4	9,068.0	9,068.0	5,713.4
Servicios de Instalación, Reparación, Mantenimiento y Conservación	18,947.2	5,418.8	24,366.0	14,409.9	14,375.4	9,956.1
Servicios de Comunicación Social y Publicidad	28,802.0	50.8	28,551.2	21,074.1	19,614.0	7,477.1
Servicios de Traslado y Viáticos	20,176.0	271.3	19,904.7	10,027.2	10,024.4	9,877.5
Servicios Oficiales	22,385.6	4,505.0	17,880.6	11,651.2	11,651.2	6,229.4
Otros Servicios Generales	50,756.4	11,147.7	61,904.1	50,475.2	46,815.7	11,428.9
<b>Transferencias, Asignaciones, Subsidios y Otras Ayudas</b>	<b>940,521.4</b>	<b>30,657.4</b>	<b>909,864.0</b>	<b>828,849.8</b>	<b>828,782.6</b>	<b>81,014.2</b>
Transferencias Internas y Asignaciones al Sector Público	940,521.4	30,657.4	909,864.0	828,849.8	828,782.6	81,014.2
<b>Bienes Muebles, Inmuebles e Intangibles</b>	<b>8,829.9</b>	<b>13,877.6</b>	<b>22,707.5</b>	<b>15,138.3</b>	<b>15,138.3</b>	<b>7,569.2</b>
Mobiliario y Equipo de Administración	8,829.9	2,283.8	11,113.7	5,228.5	5,228.5	5,885.2
Mobiliario y Equipo Educativo y Recreativo	-	861.8	861.8	636.0	636.0	225.8
Equipo e Instrumental Médico y de Laboratorio	-	32.5	32.5	-	-	32.5
Vehículos y Equipo de Transporte	-	7,950.0	7,950.0	7,915.8	7,915.8	34.2
Maquinaria, Otros Equipos y Herramientas	-	2,749.5	2,749.5	1,358.0	1,358.0	1,391.5
<b>Deuda Pública</b>	<b>-</b>	<b>38,095.4</b>	<b>38,095.4</b>	<b>37,783.7</b>	<b>37,783.7</b>	<b>311.7</b>
Adeudos de Ejercicios Fiscales Anteriores (Adefas)	-	38,095.4	38,095.4	37,783.7	37,783.7	311.7
<b>Total del Gasto</b>	<b>2,701,874.1</b>	<b>38,095.4</b>	<b>2,739,969.5</b>	<b>2,471,721.1</b>	<b>2,459,266.6</b>	<b>268,248.4</b>

CUENTA PÚBLICA DEL GOBIERNO, ORGANISMOS AUXILIARES Y AUTÓNOMOS DEL ESTADO DE MÉXICO 2018

**Instituto Electoral del estado de México**  
**Estado Analítico del Ejercicio del Presupuesto de Egresos**  
**Clasificación Económica (por Tipo de Gasto)**  
**Del 1 de Enero al 31 de Diciembre de 2018**  
(Miles de Pesos)

Concepto	Egresos					Subejercicio
	Aprobado	Ampliaciones/ (Reducciones)	Modificado	Devengado	Pagado	
	1	2	3 = (1 + 2)	4	5	
Gasto Corriente	1,752,522.8	16,779.8	1,769,302.6	1,589,949.3	1,577,562.0	179,353.3
Gasto de Capital	949,351.3	-	932,571.5	843,988.1	843,920.9	88,583.4
Amortización de la Deuda y Disminución de Pasivos		38,095.4	38,095.4	37,783.7	37,783.7	311.7
Pensiones y Jubilaciones			-	-		-
Participaciones			-	-		-
<b>Total del Gasto</b>	<b>2,701,874.1</b>	<b>38,095.4</b>	<b>2,739,969.5</b>	<b>2,471,721.1</b>	<b>2,459,266.6</b>	<b>268,248.4</b>

**Instituto Electoral del Estado de México**  
**Estado Analítico del Ejercicio del Presupuesto de Egresos**  
**Clasificación Administrativa**  
**Del 1 de Enero al 31 de Diciembre de 2018**  
(Miles de Pesos)

Concepto	Egresos					Subejercicio
	Aprobado	Ampliaciones/ (Reducciones)	Modificado	Devengado	Pagado	
	1	2	3 = (1 + 2)	4	5	
Entidades Paraestatales y Fideicomisos No Empresariales y No Financieros	2,701,874.1	38,095.4	2,739,969.5	2,471,721.1	2,459,266.6	268,248.4
Instituciones Públicas de Seguridad Social	-	-	-	-	-	-
Entidades Paraestatales Empresariales No Financieras con Participación Estatal Mayoritaria	-	-	-	-	-	-
Entidades Paraestatales Empresariales Financieras Monetarias con Participación Estatal Mayoritaria	-	-	-	-	-	-
Entidades Paraestatales Empresariales Financieras No Monetarias con Participación Estatal Mayoritaria	-	-	-	-	-	-
Fideicomisos Financieros Públicos con Participación Estatal Mayoritaria	-	-	-	-	-	-
<b>Total del Gasto</b>	<b>2,701,874.1</b>	<b>38,095.4</b>	<b>2,739,969.5</b>	<b>2,471,721.1</b>	<b>2,459,266.6</b>	<b>268,248.4</b>

**Instituto Electoral del Estado de México**  
**Estado Analítico del Ejercicio del Presupuesto de Egresos**  
**Clasificación Administrativa**  
**Del 1 de Enero al 31 de Diciembre de 2018**  
(Miles de Pesos)

Concepto	Egresos					Subejercicio
	Aprobado	Ampliaciones/ (Reducciones)	Modificado	Devengado	Pagado	
	1	2	3 = (1 + 2)	4	5	
400B Instituto Electoral del Estado de México	2,701,874.1	38,095.4	2,739,969.5	2,471,721.1	2,459,266.6	268,248.4
			-			-
			-			-
			-			-
			-			-
			-			-
			-			-
			-			-
<b>Total del Gasto</b>	<b>2,701,874.1</b>	<b>38,095.4</b>	<b>2,739,969.5</b>	<b>2,471,721.1</b>	<b>2,459,266.6</b>	<b>268,248.4</b>



I E E M

**Instituto Electoral del Estado de México**  
**Estado Analítico del Ejercicio del Presupuesto de Egresos**  
**Clasificación Administrativa**  
**Del 1 de Enero al 31 de Diciembre de 2018**  
(Miles de pesos)

Concepto	Egresos					Subejercicio
	Aprobado	Ampliaciones/ (Reducciones)	Modificado	Devengado	Pagado	
	1	2	3 = (1 + 2)	4	5	6 = (3 - 4)
Poder Ejecutivo			-			-
Poder Legislativo			-			-
Poder Judicial			-			-
Órganos Autónomos	2,701,874.1	38,095.4	2,739,969.5	2,471,721.1	2,459,266.6	268,248.4
<b>Total del Gasto</b>	<b>2,701,874.1</b>	<b>38,095.4</b>	<b>2,739,969.5</b>	<b>2,471,721.1</b>	<b>2,459,266.6</b>	<b>268,248.4</b>

**Instituto Electoral del Estado de México**  
**Estado Analítico del Ejercicio del Presupuesto de Egresos**  
**Clasificación Funcional (Finalidad y Función)**  
**Del 1 de Enero al 31 de Diciembre de 2018**  
(Miles de Pesos)

Concepto	Egresos					Subejercicio
	Aprobado	Ampliaciones/ (Reducciones)	Modificado	Devengado	Pagado	
	1	2	3 = (1 + 2)	4	5	6 = (3 - 4)
<b>Gobierno</b>	2,701,874.1	38,095.4	2,739,969.5	2,471,721.1	2,459,266.6	268,248.4
Legislación			-			-
Justicia	2,701,874.1	38,095.4	2,739,969.5	2,471,721.1	2,459,266.6	268,248.4
Coordinación de la Política de Gobierno			-			-
Relaciones Exteriores			-			-
Asuntos Financieros y Hacendarios			-			-
Seguridad Nacional			-			-
Asuntos de Orden Público y de Seguridad Interior			-			-
Otros Servicios Generales			-			-
<b>Desarrollo Social</b>			-			-
Protección Ambiental			-			-
Vivienda y Servicios a la Comunidad			-			-
Salud			-			-
Recreación, Cultura y Otras Manifestaciones Sociales			-			-
Educación			-			-
Protección Social			-			-
Otros Asuntos Sociales			-			-
<b>Desarrollo Económico</b>			-			-
Asuntos Económicos, Comerciales y Laborales en General			-			-
Agropecuaria, Silvicultura, Pesca y Caza			-			-
Combustibles y Energía			-			-
Minería, Manufacturas y Construcción			-			-
Transporte			-			-
Comunicaciones			-			-
Turismo			-			-
Ciencia, Tecnología e Innovación			-			-
Otras Industrias y Otros Asuntos Económicos			-			-
<b>Otras no Clasificadas en Funciones Anteriores</b>			-			-
Transacciones de la Deuda Pública / Costo Financiero de la Deuda			-			-
Transferencias, Participaciones y Aportaciones entre Diferentes Niveles y Órdenes de Gobierno			-			-
Saneamiento del Sistema Financiero			-			-
Adeudos de Ejercicios Fiscales Anteriores			-			-
<b>Total del Gasto</b>	<b>2,701,874.1</b>	<b>38,095.4</b>	<b>2,739,969.5</b>	<b>2,471,721.1</b>	<b>2,459,266.6</b>	<b>268,248.4</b>

CUENTA PÚBLICA DEL GOBIERNO, ORGANISMOS AUXILIARES Y AUTÓNOMOS DEL ESTADO DE MÉXICO 2018

**Instituto Electoral del Estado de México**  
**Endeudamiento Neto**  
**Del 1 de Enero al 31 de Diciembre de 2018**  
**(Miles de Pesos)**

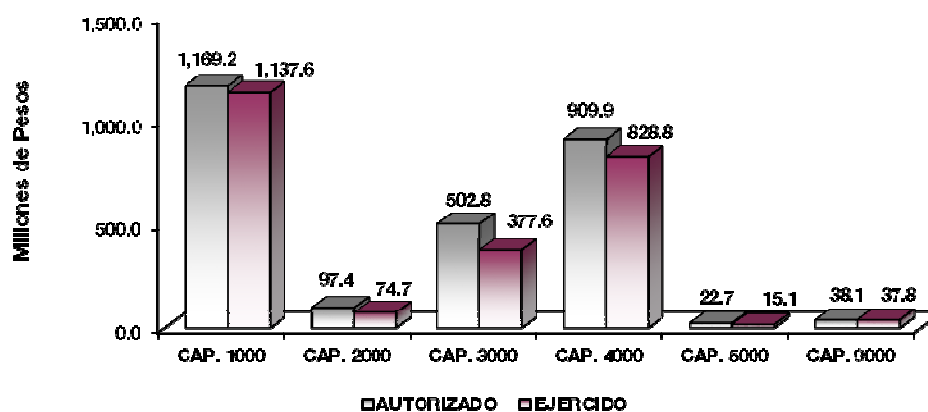
Identificación de Crédito o Instrumento	Contratación/Colocación	Amortización	Endeudamiento Neto
	A	B	C = A - B
<b>Creditos Bancarios</b>			
			-
			-
			-
			-
			-
			-
			-
			-
			-
<b>Total Créditos Bancarios</b>	-	-	-
<b>Otros Instrumentos de Deuda</b>			
			-
			-
			-
			-
			-
			-
			-
<b>Total Otros Instrumentos de Deuda</b>	-	-	-
<b>TOTAL</b>	-	-	-

**Instituto Electoral del Estado de México**  
**Intereses de la Deuda**  
**Del 1 de enero al 31 de diciembre de 2018**  
**(Miles de Pesos)**

Identificación de Crédito o Instrumento	Devengado	Pagado
<b>Créditos Bancarios</b>		
<b>Total de intereses de Créditos Bancarios</b>	-	-
<b>Otros Instrumentos de Deuda</b>		
<b>Total de intereses de Otros Instrumentos de Deuda</b>	-	-
<b>TOTAL</b>	-	-

I E E M

Instituto Electoral del Estado de México							
EGRESOS POR CAPÍTULO							
(Miles de Pesos)							
EGRESOS	PRESUPUESTO 2018			TOTAL AUTORIZADO	EJERCIDO	VARIACIÓN	
	PREVISTO	ASIGNACIONES Y/O AMPLIACIONES	REDUCCIONES Y/O DISMINUCIONES			IMPORTE	%
Servicios Personales	1,169,166.0	168,754.4	168,754.4	1,169,166.0	1,137,619.7	31,546.3	2.7
Materiales y Suministros	67,500.7	51,179.9	21,327.5	97,353.1	74,680.8	22,672.3	23.3
Servicios Generales	515,856.1	64,850.4	77,923.0	502,783.5	377,648.8	125,134.7	24.9
Transferencias, Asignaciones, Subsidios y Otras Ayudas	940,521.4	28,117.4	58,774.8	909,864.0	828,849.8	81,014.2	8.9
Bienes Muebles, Inmuebles e Intangibles	8,829.9	17,156.6	3,279.0	22,707.5	15,138.3	7,569.2	33.3
Deuda Pública		39,032.7	937.3	38,095.5	37,783.7	311.8	.8
<b>T O T A L</b>	<b>2,701,874.1</b>	<b>369,091.3</b>	<b>330,995.9</b>	<b>2,739,969.5</b>	<b>2,471,721.1</b>	<b>268,248.4</b>	<b>9.8</b>



### NOTAS AL PRESUPUESTO DE EGRESOS

Inicialmente se autorizaron 2 mil 701 millones 874.1 miles de pesos, presentando ampliaciones y traspasos netos de más de 38 millones 95.4 miles de pesos, con lo que se determinó un presupuesto modificado de 2 mil 739 millones 969.5 miles de pesos, de los cuales se ejercieron 2 mil 471 millones 721.1 miles de pesos, obteniendo una variación de menos por 268 millones 248.4 miles de pesos, equivalente al 9.8 por ciento respecto al monto autorizado.

#### SERVICIOS PERSONALES

El Presupuesto autorizado inicial de este capítulo fue de 1 mil 169 millones 166 mil pesos, con ampliaciones y traspasos netos con el mismo importe, un monto ejercido de 1 mil 137 millones 619.7 miles de pesos, obteniendo una variación por 31 millones 546.3 miles de pesos, lo que representó el 2.7 por ciento respecto al monto autorizado.

La variación obedece a las medidas de austeridad y racionalidad que el Instituto realizó para la contención del gasto y ahorro presupuestal en la contratación escalonada del personal que realizó actividades al proceso electoral 2017-2018.

#### MATERIALES Y SUMINISTROS

Se tuvo un autorizado inicial de 67 millones 500.7 miles de pesos, con ampliaciones y traspasos netos de más de 29 millones 852.4 miles de pesos, con lo que se determinó un presupuesto modificado de 97

millones 353.1 miles de pesos. El importe ejercido fue de 74 millones 680.8 miles de pesos, obteniendo un subejercicio de 22 millones 672.3 miles de pesos, lo que representó una variación del 23.3 por ciento respecto al monto autorizado.

La variación obedece a las medidas de racionalidad que el Instituto realizó para la contención del gasto y ahorro presupuestal para las actividades del proceso electoral 2017-2018.

### **SERVICIOS GENERALES**

El presupuesto autorizado inicial de este capítulo fue de 515 millones 856.1 miles de pesos, con ampliaciones y traspasos netos de menos 13 millones 72.6 miles de pesos, obteniendo un presupuesto modificado de 502 millones 783.5 miles de pesos, del cual se ejercieron 377 millones 648.8 miles de pesos, resultando un subejercicio de 125 millones 134.7 miles de pesos, lo que representó el 24.9 por ciento respecto al monto autorizado.

La variación obedece a las medidas de racionalidad que el Instituto realizó para la contención del gasto y ahorro presupuestal para las actividades del proceso electoral 2017-2018.

### **TRANSFERENCIAS, ASIGNACIONES, SUBSIDIOS Y OTRAS AYUDAS**

Se obtuvo un autorizado inicial para este capítulo de 940 millones 521.4 miles de pesos, teniendo ampliaciones y traspasos netos de menos de 30 millones 657.4 miles de pesos, obteniéndose un total modificado de 909 millones 864 mil pesos, del cual ejercieron 828 millones 849.8 miles de pesos, resultando una variación de 81 millones 14.2 miles de pesos lo que representó una variación del 8.9 por ciento respecto al monto autorizado.

### **BIENES MUEBLES, INMUEBLES E INTANGIBLES**

Para esta capítulo inicialmente se autorizaron 8 millones 829.9 miles de pesos, teniendo ampliaciones y traspasos netos de más de 13 millones 877.6 miles de pesos, obteniendo un total modificado de 22 millones 707.5 miles de pesos, de los cuales se ejercieron 15 millones 138.3 miles de pesos, por lo que se obtuvo un subejercicio de 7 millones 569.2 miles de pesos, que representó una variación de 33.3 por ciento respecto al monto autorizado.

### **DEUDA PÚBLICA**

Se autorizó una ampliación no líquida para el pago de pasivos derivados de erogaciones devengadas y pendientes de ejercicios anteriores por 38 millones 95.5 miles de pesos. De dicha cantidad se ejercieron a diciembre 37 millones 783.7 miles de pesos, resultando una variación de 311.8 miles de pesos, que representan una variación de 0.8 por ciento respecto al monto autorizado.

## I E E M

## INFORMACIÓN PRESUPUESTAL

Instituto Electoral del Estado de México  
EGRESOS POR OBJETO DEL GASTO

(Miles de Pesos)

CAPÍTULO Y OBJETO DEL GASTO	P R E S U P U E S T O 2 0 1 8					
	PREVISTO	ASIGNACIONES Y/O AMPLIACIONES	REDUCCIONES Y/O DISMINUCIONES	TOTAL AUTORIZADO	EJERCIDO	VARIACIÓN
<b>SERVICIOS PERSONALES</b>	<b>1,169,166.0</b>	<b>168,754.4</b>	<b>168,754.4</b>	<b>1,169,166.0</b>	<b>1,137,619.7</b>	<b>31,546.3</b>
Diets	113,911.1		70,561.1	43,350.0	42,826.7	523.3
Sueldo Base	109,407.1	6,053.7		115,460.8	115,206.3	254.5
Honorarios Asimilables al Salario		87,468.2		87,468.2	84,094.7	3,373.5
Sueldos y Salarios Compactados al Personal Eventual	334,950.8		74,689.8	260,261.0	257,413.3	2,847.7
Compensación por Servicio Social	1,078.8			1,078.8	440.2	638.6
Prima por Años de Servicio	1,063.0			1,063.0	593.4	469.6
Prima Vacacional	29,221.1		1,529.6	27,691.5	26,092.9	1,598.6
Aguinaldo	29,320.4	3,000.0	3,905.6	28,414.8	28,121.3	293.5
Aguinaldo Eventuales	57,529.6	6,919.8		64,449.4	63,884.3	565.1
Vacaciones no Disfrutadas por Finiquito	15,854.0	5,062.4	4,300.0	16,616.4	15,778.8	837.6
Compensación	118,334.9	7,869.5	3,000.0	123,204.4	123,025.3	179.1
Gratificación	248,769.2		10,768.3	238,000.9	237,600.8	400.1
Gratificación por Convenio		11,701.3		11,701.3	9,250.7	2,450.6
Aportaciones de Servicio de Salud	42,330.4	15,368.2		57,698.6	52,920.4	4,778.2
Aportaciones al Sistema Solidario de Reparto	31,004.9	11,807.5		42,812.4	39,267.3	3,545.1
Aportaciones del Sistema de Capitalización Individual	7,931.9	2,742.3		10,674.2	7,495.5	3,178.7
Aportaciones para Financiar los Gastos Generales de Administración del ISSEMyM	3,751.6	1,357.1		5,108.7	4,655.0	453.7
Aportaciones para Riesgo de Trabajo	5,402.3	1,867.7		7,270.0	6,731.3	538.7
Seguros y Fianzas	5,135.0			5,135.0	3,325.5	1,809.5
Seguro de Separación Individualizado	6,276.0			6,276.0	4,253.7	2,022.3
Liquidaciones por Indemnizaciones, por Sueldos y Salarios Caltos	4,288.9	5,039.0		9,327.9	9,224.6	103.3
Dispensa	3,605.0	2,497.7		6,102.7	5,417.7	685.0
<b>MATERIALES Y SUMINISTROS</b>	<b>67,500.7</b>	<b>51,179.9</b>	<b>21,327.5</b>	<b>97,353.1</b>	<b>74,680.8</b>	<b>22,672.3</b>
Materiales y Útiles de Oficina	13,783.1	4,900.0	8,808.1	9,875.0	6,218.0	3,657.0
Enseres de Oficina	788.3		495.3	293.0	191.8	101.2
Material y Útiles de Imprenta y Reproducción	72.0	32.0		104.0	39.6	64.4
Material de Foto, Cine y Grabación	196.5	1,565.3	45.0	1,716.8	1,004.3	712.5
Materiales y Útiles para el Procesamiento en Equipos y Bienes Informáticos	19,174.4	13,200.0	7,729.4	24,645.0	15,673.2	8,971.8
Material de Información	161.6		22.5	139.1	113.3	25.8
Material y Enseres de Limpieza	843.8	105.0	48.3	900.5	507.4	393.1
Productos Alimenticios para Personas	3,728.8	287.0		4,015.8	2,321.2	1,694.6
Utensilios para el Servicio de Alimentación	760.8		17.5	743.3	348.7	394.6
Material Eléctrico y Electrónico	3,207.8		51.3	3,156.5	2,504.0	652.5
Material de Señalización	88.0			88.0	56.5	31.5
Árboles y Plantas de Ornato	45.0			45.0	11.6	33.4
Materiales de Construcción	318.2	110.7		428.9	173.2	255.7
Medicinas y Productos Farmacéuticos	706.9	3.5	63.0	647.4	237.7	409.7
Materiales, Accesorios y Suministros Médicos	11.4			11.4	5.4	6.0
Combustibles, Lubricantes y Aditivos	15,020.0	3,480.0		18,500.0	18,499.9	.1
Vestuario y Uniformes	3,625.2	1,323.1	122.2	4,826.1	2,655.0	2,171.1
Prendas de Seguridad y Protección Personal	596.4	10.0	10.0	596.4	108.2	488.2
Refacciones, Accesorios y Herramientas	552.6		7.3	545.3	271.1	274.2
Refacciones y Accesorios Menores de Edificios	447.1		232.0	215.1	114.2	100.9
Refacciones y Accesorios Menores de Mobiliario y Equipo de Administración	71.2	32.0		103.2	69.4	33.8
Refacciones y Accesorios para Equipo de Cómputo	2,342.5	15,076.5	3,675.6	13,743.4	13,621.7	121.7
Refacciones y Accesorios Menores para Equipo de Transporte	466.5	170.3		636.8	507.2	129.6
Artículos para la Extinción de Incendios	253.7	301.5		555.2	406.6	148.6
Otros Enseres	238.9	10,583.0		10,821.9	9,021.6	1,800.3
<b>SERVICIOS GENERALES</b>	<b>515,856.1</b>	<b>64,850.4</b>	<b>77,923.0</b>	<b>502,783.5</b>	<b>377,648.8</b>	<b>125,134.7</b>
Servicio de Energía Eléctrica	10,737.0			10,737.0	4,812.4	5,924.6
Servicio de Agua	1,924.0			1,924.0	989.6	934.4
Servicio de Telefonía Convencional	26,676.1	200.0	13,764.0	13,112.1	12,700.5	411.6

**CUENTA PÚBLICA DEL GOBIERNO, ORGANISMOS AUXILIARES Y AUTÓNOMOS DEL ESTADO DE MÉXICO 2018**

CAPÍTULO Y OBJETO DEL GASTO	P R E S U P U E S T O 2 0 1 8					
	PREVISTO	ASIGNACIONES Y/O AMPLIACIONES	REDUCCIONES Y/O DISMINUCIONES	TOTAL AUTORIZADO	EJERCIDO	VARIACIÓN
Servicio de Telefonía Celular	11,028.3	3,152.2	1,713.3	12,467.2	3,082.3	9,384.9
Servicios de Radiolocalización y Telecomunicación	293.0			293.0	150.3	142.7
Servicio Postal y Telegráfico	876.2			876.2	91.9	784.3
Arrendamiento de Edificios y Locales	50,849.0		4,998.5	45,850.5	45,667.5	183.0
Arrendamiento de Vehículos	7,885.6	11,165.0	14,500.0	4,550.6	2,966.0	1,584.6
Arrendamiento de Maquinaria y Equipo	1,322.5	135.0	145.0	1,312.5	812.9	499.6
Asesorías Asociadas a Convenios o Acuerdos	60,376.2	3,918.9	298.1	63,997.0	56,622.2	7,374.8
Servicios Informáticos	5,535.6	5,120.7	701.7	9,954.6	5,926.9	4,027.7
Servicios de Apoyo Administrativo y Fotocopiado	4,986.5	1,006.1		5,992.6	3,138.0	2,854.6
Servicios de Impresión de Documentos Oficiales	178,852.9	961.2	18,686.2	161,127.9	121,364.7	39,763.2
Servicios de Vigilancia	3,200.0			3,200.0	2,617.9	582.1
Servicios Bancarios y Financieros	708.0	790.0		1,498.0	860.3	637.7
Seguros y Fianzas	3,616.3		250.0	3,366.3	2,766.6	599.7
Fletes y Maniobras	6,121.6	9,795.5	6,000.0	9,917.1	5,441.2	4,475.9
Adaptación de Locales, Almacenes, Bodegas y Edificios	5,591.3	6,852.2	250.0	12,193.5	5,514.0	6,679.5
Reparación, Mantenimiento e Instalación de Mobiliario y Equipo de Oficina	640.9	389.7		1,030.6	309.8	720.8
Reparación, Instalación y Mantenimiento de Bienes Informáticos	1,481.0	80.0	700.0	861.0	622.2	238.8
Microfilmación y Tecnologías de la Información						
Reparación y Mantenimiento de Vehículos Terrestres, Aéreos y Lacustres	1,661.0	250.0	66.4	1,844.6	1,838.7	5.9
Reparación, Instalación y Mantenimiento de Maquinaria, Equipo Instrumental y Diversos	2,297.7	1,598.3	2,200.0	1,696.0	1,273.4	422.6
Servicios de Lavandería, Limpieza e Higiene	7,189.3	1,955.0	2,500.0	6,644.3	4,765.4	1,878.9
Servicios de Fumigación	86.0	10.0		96.0	86.4	9.6
Gastos de Publicidad y Propaganda	27,162.0		150.0	27,012.0	19,696.6	7,315.4
Publicaciones Oficiales y de Información en General para Difusión	1,440.0	99.2		1,539.2	1,377.4	161.8
Gastos de Traslado por Vía Terrestre	9,537.6	283.8	2,185.0	7,636.4	3,125.7	4,510.7
Viáticos en el País	9,368.4	1,900.3	270.3	10,998.4	6,467.0	4,531.4
Otros Servicios de Traslado y Hospedaje	1,270.0			1,270.0	434.6	835.4
Gastos de Ceremonias Oficiales y de Orden Social	22,385.6	1,358.8	5,863.8	17,880.6	11,651.2	6,229.4
Otros Impuestos y Derechos	1,638.4	161.2	1,799.6	1,381.4	1,381.4	418.2
Impuesto sobre Erogaciones por Remuneraciones al Trabajo Personal	24,216.7	11,080.8		35,297.5	32,272.0	3,025.5
Cuotas y Suscripciones	294.0			294.0	195.8	98.2
Gastos de Servicios Menores	24,607.4	2,586.5	2,680.7	24,513.2	16,626.0	7,887.2
<b>TRANSFERENCIAS, ASIGNACIONES, SUBSIDIOS Y OTRAS AYUDAS</b>	<b>940,521.4</b>	<b>28,117.4</b>	<b>58,774.8</b>	<b>909,864.0</b>	<b>828,849.8</b>	<b>81,014.2</b>
Liberación de Recursos a Entes Autónomos	779,753.9	28,117.4		807,871.3	807,266.2	605.1
Transferencias Internas Otorgadas a Entidades Paraestatales	160,767.5		58,774.8	101,992.7	21,583.6	80,409.1
<b>BIENES MUEBLES, INMUEBLES E INTANGIBLES</b>	<b>8,629.9</b>	<b>17,156.6</b>	<b>3,279.0</b>	<b>22,707.5</b>	<b>15,138.3</b>	<b>7,569.2</b>
Muebles y Enseres	1,229.8	3,181.2		4,411.0	1,328.5	3,082.5
Bienes Informáticos	6,194.1	2,375.6	2,630.0	5,939.7	3,744.6	2,195.1
Otros Equipos Eléctricos y Electrónicos de Oficina	1,406.0		643.0	763.0	155.4	607.6
Equipo de Foto, Cine y Grabación		867.8	6.0	861.8	636.0	225.8
Equipo Médico y de Laboratorio		32.5		32.5		32.5
Vehículos y Equipo de Transporte		7,000.0		7,000.0	7,000.0	
Vehículos y Equipo Auxiliar de Transporte		950.0		950.0	915.8	34.2
Maquinaria y Equipo Industrial		2,746.0		2,746.0	1,358.0	1,388.0
Herramientas, Máquina Herramienta y Equipo		3.5		3.5		3.5
<b>DEUDA PÚBLICA</b>		<b>39,032.7</b>	<b>937.3</b>	<b>38,095.4</b>	<b>37,783.7</b>	<b>311.7</b>
Por el Ejercicio Inmediato Anterior		38,095.4	937.3	37,158.1	36,857.2	300.9
Por Ejercicios Anteriores		937.3		937.3	926.5	10.8
<b>T O T A L</b>	<b>2,701,874.1</b>	<b>369,091.3</b>	<b>330,995.9</b>	<b>2,739,969.5</b>	<b>2,471,721.1</b>	<b>268,248.4</b>



IEEM

# **INFORMACIÓN PROGRAMÁTICA**





I E E M

Instituto Electoral del Estado de México  
Gasto por Categoría Programática  
Del 1 de Enero al 31 de Diciembre de 2018  
(Miles de Pesos)

Concepto	Egresos					Subejercicio 6=(3 - 4)
	Aprobado	Ampliaciones/ (Reducciones)	Modificado	Devengado	Pagado	
	1	2	3=(1 + 2)	4	5	
<b>Programas</b>	2,701,874.1	-	2,701,874.1	2,433,937.4	2,421,482.9	267,936.7
<b>Subsidios: Sector Social y Privado o Entidades Federativas y Municipios</b>	2,701,874.1	-	2,701,874.1	2,433,937.4	2,421,482.9	267,936.7
Sujetos o Reglas de Operación			-			-
Otros Subsidios	2,701,874.1		2,701,874.1	2,433,937.4	2,421,482.9	267,936.7
<b>Desempeño de las Funciones</b>	-	-	-	-	-	-
Prestación de Servicios Públicos			-			-
Provisión de Bienes Públicos			-			-
Planeación, Seguimiento y Evaluación de Políticas Públicas			-			-
Promoción y Fomento			-			-
Regulación y Supervisión			-			-
Funciones de las Fuerzas Armadas (Únicamente Gobierno Federal)			-			-
Específicos			-			-
Proyectos de Inversión			-			-
<b>Administrativos y de Apoyo</b>	-	-	-	-	-	-
Apoyo al Proceso Presupuestario y para Mejorar la Eficiencia Institucional			-			-
Apoyo a la Función Pública y al Mejoramiento de la Gestión			-			-
Operaciones Ajenas			-			-
<b>Compromisos</b>	-	-	-	-	-	-
Obligaciones de Cumplimiento de Resolución Jurisdiccional			-			-
Desastres Naturales			-			-
<b>Obligaciones</b>	-	-	-	-	-	-
Pensiones y Jubilaciones			-			-
Aportaciones a la Seguridad Social			-			-
Aportaciones a Fondos de Estabilización			-			-
Aportaciones a Fondos de Inversión y Reestructura de Pensiones			-			-
<b>Programa de Gasto Federalizado (Gobierno Federal)</b>	-	-	-	-	-	-
Gasto Federalizado			-			-
<b>Participaciones a Entidades Federativas y Municipios</b>			-			-
<b>Costo Financiero, Deuda o Apoyos a Deudores y Ahorradores de la Banca</b>			-			-
<b>Adeudos de Ejercicios Fiscales Anteriores</b>		38,095.4	38,095.4	37,783.7	37,783.7	311.7
<b>Total del Gasto</b>	<b>2,701,874.1</b>	<b>38,095.4</b>	<b>2,739,969.5</b>	<b>2,471,721.1</b>	<b>2,459,266.6</b>	<b>268,248.4</b>

El Plan de Desarrollo del Estado de México 2017-2023, es un instrumento prospectivo con una visión hacia 2030. En él se concentran las bases para la elaboración de los programas sectoriales, especiales y regionales que delinearán de manera más puntual y detallada los pasos para el cumplimiento de los objetivos establecidos, así como los planes específicos de inversión que permitirán realizar la proyección de los recursos financieros. Este esfuerzo colectivo plasma los retos y desafíos de la agenda gubernamental con un profundo sentido de responsabilidad y con el compromiso de lograr un desarrollo democrático.

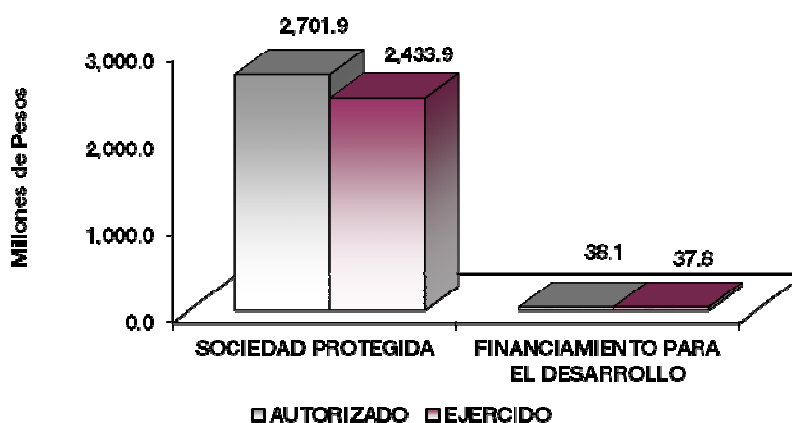
### Sociedad Protegida

El Gobierno Estatal se ha propuesto, como parte de su visión, conformar una Sociedad Protegida procurando un entorno de seguridad y Estado de Derecho. Para lo anterior es necesario prevenir el delito, combatir la delincuencia y evitar la corrupción en las instituciones de seguridad y justicia, por lo cual se han diseñado objetivos acordes con las circunstancias que atraviesa todo el país.

### Financiamiento para el Desarrollo

El Gobierno Estatal requiere de recursos financieros para fomentar el desarrollo. Debido a las metas y objetivos que se han establecido, cada peso que se presupueste debe asignarse y gastarse de manera eficiente. Los recursos deben dirigirse a proyectos que causen el mayor impacto en el bienestar de los mexiquenses.

Instituto Electoral del Estado de México								
Egresos por Pilar y/o Eje Transversal								
(Miles de Pesos)								
PILAR Y/O EJE TRANSVERSAL	PREVISTO	PRESUPUESTO 2018			TOTAL AUTORIZADO	EJERCIDO	VARIACIÓN	
		ASIGNACIONES Y/O AMPLIACIONES	REDUCCIONES Y/O DISMINUCIONES	IMPORTE			%	
Sociedad Protegida	2,701,874.1	330,052.6	330,058.6	2,701,868.1	2,433,937.4	267,930.7	9.9	
Financiamiento para el Desarrollo		39,038.7	937.3	38,101.4	37,783.7	317.7	.8	
<b>T O T A L</b>	<b>2,701,874.1</b>	<b>369,091.3</b>	<b>330,995.9</b>	<b>2,739,969.5</b>	<b>2,471,721.1</b>	<b>268,248.4</b>	<b>9.8</b>	

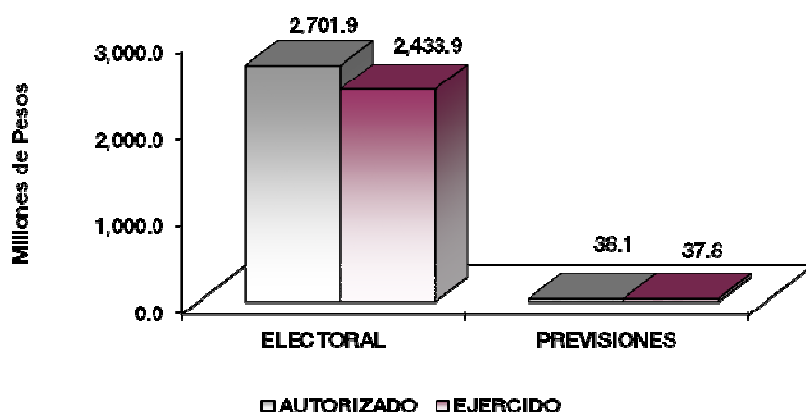


**FINALIDAD**

**GOBIERNO**

El Instituto Electoral del Estado de México tiene bajo su responsabilidad la Organización, desarrollo y vigilancia de los procesos electorales de la Entidad y a la Vez pretende el fortalecimiento de la cultura política democrática del Estado de México.

Instituto Electoral del Estado de México							
Egresos por Programa							
(Miles de Pesos)							
PROGRAMA	PREVISTO	PRESUPUESTO 2018		TOTAL AUTORIZADO	EJERCIDO	VARIACIÓN	
		ASIGNACIONES Y/O AMPLIACIONES	REDUCCIONES Y/O DISMINUCIONES			IMPORTE	%
Electoral	2,701,874.1	330,058.6	330,058.6	2,701,874.1	2,433,937.4	267,936.7	9.9
Previsiones para el Pago de Adeudos de Ejercicios Fiscales Anteriores		39,032.7	937.3	38,095.4	37,783.7	311.7	.8
<b>TOTAL</b>	<b>2,701,874.1</b>	<b>369,091.3</b>	<b>330,995.9</b>	<b>2,739,969.5</b>	<b>2,471,721.1</b>	<b>268,248.4</b>	<b>9.8</b>



**AVANCE OPERATIVO –PROGRAMATICO Y PRESUPUESTAL**

**METAS PROGRAMADAS Y ALCANZADAS**

**SOCIEDAD PROTEGIDA**

**01030601 ELECTORAL**

**010306010101 INSTITUCIONES ELECTORALES**

Al conducir la política pública electoral la meta ha sido cumplida sin embargo los recursos obtenidos derivan de la contención del gasto en la adquisición de refacciones y accesorios informáticos cuya compra se disminuyó al mínimo indispensable; así por el decremento en el número de comisiones operativas que requieren el apoyo otorgado a los Servidores Públicos Electorales en cuanto a alimentos, reuniones y actividades de traslado, vía terrestre durante el proceso electoral 2017-2018; y, por la disminución de las

publicaciones de los acuerdos del Consejo General en el Periódico Oficial del Gobierno del Estado de México "Gaceta de Gobierno".

Para lograr una suficiente y adecuada organización electoral la meta se cumplió, sin embargo los recursos obtenidos se derivan de la utilización de insumos que se rehabilitaron, así como de la obtención de precios competitivos en los procedimientos adquisitivos para la impresión y fabricación del material y documentación electoral utilizado para el proceso electoral 2017-2018 que incluye la supervisión de los procesos de impresión y producción de documentación electoral; así como la disminución en el número de comisiones operativas que requieren el apoyo otorgado a los Servidores Públicos Electorales en cuanto a alimentos, viáticos y peajes por el traslado de vía terrestre; además de la cancelación de reuniones de trabajo para el análisis del Proceso Electoral con los Vocales y Consejeros Electorales Distritales, así también la disminución de gastos inherentes a la supervisión y monitoreo al Programa Operativo del Sistema de Información sobre el desarrollo de la Jornada Electoral para el Proceso Electoral 2017-2018.

Al contribuir al desarrollo de la educación cívica, promoción y fortalecimiento de la cultura política democrática e incrementar la mayor participación de los ciudadanos y habitantes del Estado de México la meta fue cumplida, y se obtuvieron economías al reducir la adquisición de promocionales para promover y realizar acciones de promoción y fortalecimiento a la educación cívica y a la cultura política democrática, además de la disminución de comisiones operativas que requieren el apoyo otorgado a los Servidores Públicos Electorales en cuanto a alimentos, viáticos y peajes por el traslado vía terrestre; y por la reducción de producción, impresión y distribución de los materiales didácticos para la primera y segunda etapa de capacitación electoral dado que no fue solicitado en los términos requeridos por las disposiciones normativas aplicables; así como la reducción de costos en la organización del Primer Congreso Estatal de Participación Ciudadana y la Novena Carrera por la Democracia.

Lograr que los actores políticos y la ciudadanía obtengan mayor conocimiento sobre el régimen de Partidos Políticos, la meta se considera cumplida, la economía que presenta deriva de la disminución al mínimo indispensable de los insumos y gastos en apoyo a las actividades de acceso a medios y debates; actividades relativas a los monitoreos de medios de comunicación electrónicos, impresos, internet, alternos y cine durante el Proceso Electoral 2017-2018, así como por el decremento del número de comisiones operativas que requieren el apoyo otorgado a los Servidores Públicos Electorales en cuanto a alimentos, viáticos y peajes por el traslado vía terrestre.

Las actividades referentes a contar con el personal Directivo adecuado en Órganos Desconcentrados para el Proceso Electoral 2017-2018 se cumplieron; sin embargo la economía obtenida deriva de la suspensión de las actividades relacionadas a los requerimientos en materia de incentivos de los miembros del Servicio Profesional Electoral Nacional (SPEN).

Dotar con los recursos financieros, humanos, materiales y servicios generales necesarios, la meta se ha cumplido en su totalidad, las economías derivadas son producto de la obtención de precios competitivos en los procedimientos para la adquisición de materiales y, el cambio de los términos estipulados en el Convenio de Apoyo y Colaboración con el Instituto Nacional Electoral (INE), así como por reducir al mínimo indispensable las adecuaciones a los inmuebles de los Órganos Desconcentrados; el decremento en los costos previstos para el arrendamiento en los inmuebles de las Juntas Distritales y Municipales para el Proceso Electoral 2017-2018 al procurar oficinas con un espacio reducido que permitiera cumplir las tareas encomendadas; y además de la disminución del número de comisiones operativas que requieren el apoyo otorgado a los Servidores Públicos Electorales en cuanto a alimentos, viáticos y peajes por el traslado vía terrestre.

Adecuada intervención de los asuntos legales en los que debe participar la Dirección Jurídico – Consultiva, la meta se cumplió en su totalidad, sin embargo la variación obtenida radica la disminución del número de comisiones operativas que requieren el apoyo otorgado a los Servidores Públicos Electorales en cuanto a alimentos y peajes por el traslado vía terrestre así como disminución de actividades de representación legal del Instituto ante autoridades administrativas investigadoras, conciliadoras o de cualquier otro orden o ante particulares.

Con el incremento del número de interesados en los servicios especializados en materia electoral, la meta se cumplió sin embargo los recursos obtenidos se refieren a la actividades de formación, edición de publicaciones de las líneas editoriales del IEEM, así como la gestión y organización de eventos culturales pendientes de realizar para el segundo semestre del año.

Proporcionar a las áreas las tecnologías de información y comunicaciones (tic's) suficientes para que procesen eficientemente la información de su responsabilidad la meta se ha cumplido, los recursos obtenidos como economía se deben a la adquisición de insumos, materiales y equipo para el servicio de soporte a la infraestructura de la red de voz y datos; y a la obtención de precios competitivos en los procedimientos para la adquisición de bienes informáticos; la reducción de insumos requeridos para la implementación del Programa de Resultados Preliminares (PREP) 2017-2018 y, por la disminución en el número de comisiones operativas que requieren el apoyo otorgado a los Servidores Públicos Electorales en cuanto a alimentos, viáticos y peajes por el traslado vía terrestre.

Fortalecer la imagen institucional como Organismo Público Local, la meta se cumple, sin embargo los recursos obtenidos se relacionan con la obtención de diversos materiales cuya compra se disminuyó al mínimo indispensable; así como el decremento de publicaciones de piezas de comunicación sobre actividades programadas en materia de difusión y publicidad en medios impresos y digitales con cobertura nacional, estatal y regional, además de aquellas actividades de vinculación con los representantes de los medios de comunicación, instituciones, agrupaciones y organizaciones diversas.

Reducir el riesgo de incumplimiento por parte de los servidores electorales de la normatividad aplicable en el uso de los recursos o desempeño de sus funciones, la meta se cumplió y los recursos obtenidos como economía a la fecha derivan en el decremento del número de comisiones operativas que requieren el apoyo otorgado a los Servidores Públicos Electorales en cuanto a alimentos y peajes por el traslado vía terrestre para cumplir actividades relacionadas al control preventivo como resultado del análisis y detección de riesgos en el Órgano Central y Desconcentrados para el Proceso Electoral 2017-2018.

Verificar el uso adecuado de los recursos de las organizaciones o agrupaciones de ciudadanos que pretendan obtener su registro como partido político local, organizaciones de observadores electorales locales y liquidación a partidos locales la meta se cumplió, sin embargo la economía obtenida se refiere a actividades relacionadas con la revisión de informes de organizaciones, agrupaciones ciudadanas y partidos políticos.

Contribuir al cumplimiento en materia de desigualdad de género, no discriminación y acceso de las mujeres a una vida libre de violencia, la meta se cumple sin embargo la economía obtenida deriva de la disminución de los requerimientos utilizados para realización de cursos y campañas de sensibilización, formación y capacitación sobre derechos humanos, género y violencia de género para personal del IEEM.

#### **040401010101 PASIVOS DERIVADOS DE EROGACIONES DEVENGADAS Y PENDIENTES DE EJERCICIOS ANTERIORES.**

El registro del pago de adeudos de ejercicios fiscales anteriores, se cumplió en su mayoría conforme al presupuesto autorizado.

CUENTA PÚBLICA DEL GOBIERNO, ORGANISMOS AUXILIARES Y AUTÓNOMOS DEL ESTADO DE MÉXICO 2018

Instituto Electoral del Estado de México													
AVANCE OPERATIVO - PROGRAMÁTICO Y PRESUPUESTAL													
E N E R O - D I C I E M B R E D E 2 0 1 8													
M E T A S													
PRESUPUESTO 2018 (Miles de Pesos)													
FIN	FUN	SF	PP	SP	Pr	DESCRIPCIÓN	UNIDAD DE MEDIDA	PROGRAMADO	ALCANZADO	AVANCE %	AUTORIZADO ANUAL	EJERCIDO	%
<b>GOBIERNO</b>													
<b>ORGANIZACIÓN DE PROCESOS ELECTORALES</b>													
<b>PROCESOS ELECTORALES</b>													
01	03	06	01	01	01	<b>INSTITUCIONES ELECTORALES</b>					2,701,874.1	2,433,937.4	90.1
						Contar con los Recursos Financieros, Humanos, Materiales y Servicios Generales Necesarios, Mediante un Eficaz Ejercicio Presupuestal y el Cumplimiento Puntual de la Normatividad Aplicable	Programa	1	1	100			
						Verificar el uso Adecuado de los Recursos de las Organizaciones o Agrupaciones de Ciudadanos que Pretendan Obtener su Registro como Partido Político local, Organizaciones de Observadores Electorales Locales y Liquidación a Partidos Políticos Locales, así como el Cumplimiento del Sistema Nacional de Registro de Precandidatos y Candidatos a través de su Validación en Apego a la Normatividad Electoral Aplicable	Programa	1	1	100			
						Incrementar el Número de Interesados en los Servicios Especializados en Materia Electoral, Mediante la Difusión de los Mismos y a través de los Diferentes Servicios que Ofrece el Centro	Programa	1	1	100			
						Intervenir en los Asuntos Legales en que debe Participar la Dirección Jurídica Consultiva, en Apego a Marco Legal, a través de una Oportuna y Adecuada Comunicación Institucional	Programa	1	1	100			
						Contar con el Personal Necesario para el Desarrollo Adecuado del Proceso Electoral 2017-2018, Aplicando Procedimientos de Selección, Apegados a la Normatividad Vigente y dar Seguimiento a la Designación de Vocales	Programa	1	1	100			
						Lograr que los Actores Políticos y la Ciudadanía Obtengan mayor Conocimiento Sobre el Régimen de Partidos Políticos, Mediante el Cumplimiento de la Normatividad Institucional, a través de Información Sintetizada y Sustantiva para Incrementar el Conocimiento de la Ciudadanía Respecto de la Constitución, Estructura, Funcionamiento y Prerrogativas de los Partidos Políticos y Candidaturas Independientes	Programa	1	1	100			
						Reducir el Riesgo de Incumplimiento de la Normatividad Aplicable en el Uso de los Recursos o en el Desempeño de sus Funciones, Mediante la Adecuada Fiscalización y Determinación de Responsabilidades, en las Diferentes Unidades Administrativas del Instituto	Programa	1	1	100			
						Fortalecer la Imagen Institucional como Organismo Público Local, en Apego a la Normatividad Aplicable, a través de Adecuadas Estrategias de Selección de Medios de Comunicación, Campañas y Mecanismos de comunicación interna	Programa	1	1	100			
						Proporcionar a las áreas las Tecnologías de la Información y Comunicaciones (TIC) suficientes, mediante servicios informáticos y de comunicaciones adecuados, apegados a la normatividad aplicable	Programa	1	1	100			
						Contribuir a la promoción y Desarrollo de la Educación Cívica y Cultura Política Democrática, así como al Fortalecimiento de los Procesos de Participación de la Población del Estado de México, Mediante el Seguimiento y Cumplimiento de la Normatividad Institucional, a través de la Ejecución de Acciones con la Población de la Entidad	Programa	1	1	100			
						Lograr una Adecuada Organización del Proceso Electoral, Mediante la Elaboración y Vigilancia de Diversos Instrumentos, en Apego a lo Señalado en la Normatividad Aplicable	Programa	1	1	100			
						Dar Cumplimiento a los fines Institucionales, a través de la Conducción de la Política pública Electoral, en Apego a lo Señalado en la Normatividad Aplicable.	Programa	1	1	100			
<b>OTRAS NO CLASIFICADAS EN FUNCIONES ANTERIORES</b>													
<b>FINANCIAMIENTO PARA EL DESARROLLO</b>													
<b>PREVISIÓN PARA EL PAGO DE ADEUDOS DE EJERCICIOS FISCALES ANTERIORES</b>													
04	04	01	01	01	01	<b>PASIVOS DERIVADOS DE EROGACIONES DEVENGADAS Y PENDIENTES DE EJERCICIOS ANTERIORES</b>					38,095.4	37,783.7	99.2
						Registro de Pagos de Adeudos de Ejercicios Fiscales Anteriores	Documento	1	1	94			
<b>T O T A L</b>											<u>2,739,969.5</u>	<u>2,471,721.1</u>	<u>90.2</u>
											=====	=====	

# **ANEXOS ESTABLECIDOS EN DIFERENTES ORDENAMIENTOS**





**Relación de Bienes Inmuebles que Componen el Patrimonio  
Cuenta Pública 2018  
(Miles de Pesos)**

Ente Público: Instituto Electoral del Estado de México

<b>Código</b>	<b>Descripción de Bienes Inmuebles</b>	<b>* Valor en Libros</b>
	Terrenos	49,243.8
	Edificios no Habitacionales	132,442.6
	<b>TOTAL</b>	<b>181,686.4</b>

**Relación de Bienes Muebles que Componen el Patrimonio  
Cuenta Pública 2018  
(Miles de Pesos)**

Ente Público: Instituto Electoral del Estado de México

<b>Código</b>	<b>Descripción de Bienes Muebles</b>	<b>Valor en Libros</b>
	Mobiliario y Equipo de Administración	97,407.7
	Mobiliario y equipo Educativo y recreativo	31,191.2
	Equipo Instrumental Médico y Laboratorio	113.0
	Vehículos y equipo de Transporte	62,276.6
	Maquinaria, Otros Equipos y Herramientas	6,850.3
	Colección, Obras de arte y Objetos Valiosos	75.0
	<b>T O T A L</b>	<b>197,913.8</b>

**Instituto Electoral del Estado de México**  
**Cuenta Pública 2018**  
**Relación de cuentas bancarias productivas específicas**

Fondo, Programa o Convenio	Datos de la Cuenta Bancaria	
	Institución Bancaria	Número de Cuenta
Instituto Electoral	Banco Santander	579
Instituto Electoral	Banco Santander	652
Instituto Electoral	Banco Santander	762

# **FORMATOS PARA EL CUMPLIMIENTO DE LA LEY DE DISCIPLINA FINANCIERA DE LAS ENTIDADES FEDERATIVAS Y LOS MUNICIPIOS**



I E E M

Instituto Electoral del Estado de México Estado de Situación Financiera Detallado - LDF Al 31 de Diciembre de 2018 y 2017 (Cifras en Miles de Pesos)					
Concepto	2018	2017	Concepto	2018	2017
<b>ACTIVO</b>			<b>PASIVO</b>		
<b>Activo Circulante</b>			<b>Pasivo Circulante</b>		
<b>a. Efectivo y Equivalentes (a=a1+a2+a3+a4+a5+a6+a7)</b>	<b>167,165.6</b>	<b>130,356.8</b>	<b>a. Cuentas por Pagar a Corto Plazo (a=a1+a2+a3+a4+a5+a6+a7+a8+a9)</b>	<b>60,769.7</b>	<b>38,095.4</b>
a1) Efectivo	40.8	1,170.7	a1) Servicios Personales por Pagar a Corto Plazo	65.9	40.0
a2) Bancos/Tesorería	22,482.6	35,089.0	a2) Proveedores por Pagar a Corto Plazo	3,038.1	4,370.7
a3) Bancos/Dependencias y Otros			a3) Contratistas por Obras Públicas por Pagar a Corto Plazo		
a4) Inversiones Temporales (Hasta 3 Meses)	144,642.2	94,097.1	a4) Participaciones y Aportaciones por Pagar a Corto Plazo		
a5) Fondos con Afectación Específica			a5) Transferencias Otorgadas por Pagar a Corto Plazo		
a6) Depósitos de Fondos de Terceros en Garantía y/o Administración			a6) Intereses, Comisiones y Otros Gastos de la Deuda Pública por Pagar a Corto Plazo		
a7) Otros Efectivos y Equivalentes			a7) Retenciones y Contribuciones por Pagar a Corto Plazo	40,179.7	31,368.1
<b>b. Derechos a Recibir Efectivo o Equivalentes (b=b1+b2+b3+b4+b5+b6+b7)</b>	<b>220.5</b>	<b>141,956.2</b>	a8) Devoluciones de la Ley de Ingresos por Pagar a Corto Plazo		
b1) Inversiones Financieras de Corto Plazo			a9) Otras Cuentas por Pagar a Corto Plazo	17,486.0	2,316.6
b2) Cuentas por Cobrar a Corto Plazo	0.0	141,909.8	<b>b. Documentos por Pagar a Corto Plazo (b=b1+b2+b3)</b>	<b>0.0</b>	<b>0.0</b>
b3) Deudores Diversos por Cobrar a Corto Plazo	220.5	46.4	b1) Documentos Comerciales por Pagar a Corto Plazo		
b4) Ingresos por Recuperar a Corto Plazo			b2) Documentos con Contratistas por Obras Públicas por Pagar a Corto Plazo		
b5) Deudores por Anticipos de la Tesorería a Corto Plazo			b3) Otros Documentos por Pagar a Corto Plazo		
b6) Préstamos Otorgados a Corto Plazo			<b>c. Porción a Corto Plazo de la Deuda Pública a Largo Plazo (c=c1+c2)</b>	<b>0.0</b>	<b>0.0</b>
b7) Otros Derechos a Recibir Efectivo o Equivalentes a Corto Plazo			c1) Porción a Corto Plazo de la Deuda Pública		
<b>c. Derechos a Recibir Bienes o Servicios (c=c1+c2+c3+c4+c5)</b>	<b>0.0</b>	<b>0.0</b>	c2) Porción a Corto Plazo de Arrendamiento Financiero		
c1) Anticipo a Proveedores por Adquisición de Bienes y Prestación de Servicios a Corto Plazo			d. Tributos y Valores a Corto Plazo		
c2) Anticipo a Proveedores por Adquisición de Bienes Inmuebles y Muebles a Corto Plazo			<b>e. Pasivos Diferidos a Corto Plazo (e=e1+e2+e3)</b>	<b>0.0</b>	<b>0.0</b>
c3) Anticipo a Proveedores por Adquisición de Bienes Intangibles a Corto Plazo			e1) Ingresos Cobrados por Adelantado a Corto Plazo		
c4) Anticipo a Contratistas por Obras Públicas a Corto Plazo			e2) Intereses Cobrados por Adelantado a Corto Plazo		
c5) Otros Derechos a Recibir Bienes o Servicios a Corto Plazo			e3) Otros Pasivos Diferidos a Corto Plazo		
<b>d. Inventarios (d=d1+d2+d3+d4+d5)</b>	<b>0.0</b>	<b>0.0</b>	<b>f. Fondos y Bienes de Terceros en Garantía y/o Administración a Corto Plazo (f=f1+f2+f3+f4+f5+f6)</b>	<b>0.0</b>	<b>0.0</b>
d1) Inventario de Mercancías para Venta			f1) Fondos en Garantía a Corto Plazo		
d2) Inventario de Mercancías Terminadas			f2) Fondos en Administración a Corto Plazo		
d3) Inventario de Mercancías en Proceso de Elaboración			f3) Fondos Contingentes a Corto Plazo		
d4) Inventario de Materias Primas, Materiales y Suministros para Producción			f4) Fondos de Fideicomisos, Mandatos y Contratos Análogos a Corto Plazo		
d5) Bienes en Tránsito			f5) Otros Fondos de Terceros en Garantía y/o Administración a Corto Plazo		
<b>e. Almacenes</b>			f6) Valores y Bienes en Garantía a Corto Plazo		
<b>f. Estimación por Pérdida o Deterioro de Activos Circulantes (f=f1+f2)</b>	<b>0.0</b>	<b>0.0</b>	<b>g. Provisiones a Corto Plazo (g=g1+g2+g3)</b>	<b>0.0</b>	<b>0.0</b>
f1) Estimaciones para Cuentas Incobrables por Derechos a Recibir Efectivo o Equivalentes			g1) Provisión para Demandas y Juicios a Corto Plazo		
f2) Estimación por Deterioro de Inventarios			g2) Provisión para Contingencias a Corto Plazo		
<b>g. Otros Activos Circulantes (g=g1+g2+g3+g4)</b>	<b>0.0</b>	<b>0.0</b>	g3) Otras Provisiones a Corto Plazo		
g1) Valores en Garantía			<b>h. Otros Pasivos a Corto Plazo (h=h1+h2+h3)</b>	<b>0.0</b>	<b>0.0</b>
g2) Bienes en Garantía (Excluye Depósitos de Fondos)			h1) Ingresos por Clasificar		
g3) Bienes Derivados de Embargos, Decomisos, Aseguramientos y Dación en Pago			h2) Recaudación por Participar		
g4) Adquisición con Fondos de Terceros			h3) Otros Pasivos Circulantes		
<b>IA. Total de Activos Circulantes (IA = a + b + c + d + e + f + g)</b>	<b>167,386.1</b>	<b>272,313.0</b>	<b>IIA. Total de Pasivos Circulantes (IIA = a + b + c + d + e + f + g + h)</b>	<b>60,769.7</b>	<b>38,095.4</b>
<b>Activo No Circulante</b>			<b>Pasivo No Circulante</b>		
a. Inversiones Financieras a Largo Plazo			a. Cuentas por Pagar a Largo Plazo		
b. Derechos a Recibir Efectivo o Equivalentes a Largo Plazo			b. Documentos por Pagar a Largo Plazo		
c. Bienes Inmuebles, Infraestructura y Construcciones en Proceso	248,362.5	248,362.5	c. Deuda Pública a Largo Plazo		
d. Bienes Muebles	214,913.1	201,313.4	d. Pasivos Diferidos a Largo Plazo		
e. Activos Intangibles			e. Fondos y Bienes de Terceros en Garantía y/o Administración a Largo Plazo		
f. Depreciación, Deterioro y Amortización Acumulada de Bienes	-222,378.3	-208,483.1	f. Provisiones a Largo Plazo		
g. Activos Diferidos			<b>IIIB. Total de Pasivos No Circulantes (IIIB = a + b + c + d + e + f)</b>	<b>0.0</b>	<b>0.0</b>
h. Estimación por Pérdida o Deterioro de Activos no Circulantes			<b>II. Total del Pasivo (II = IIA + IIIB)</b>	<b>60,769.7</b>	<b>38,095.4</b>
i. Otros Activos no Circulantes	1,646.1	1,253.1	<b>HACIENDA PÚBLICA/PATRIMONIO</b>		
<b>IB. Total de Activos No Circulantes (IB = a + b + c + d + e + f + g + h + i)</b>	<b>242,543.4</b>	<b>242,445.9</b>	<b>IIIA. Hacienda Pública/Patrimonio Contribuido (IIIA = a + b + c)</b>	<b>0.0</b>	<b>0.0</b>
<b>I. Total del Activo (I = IA + IB)</b>	<b>409,929.5</b>	<b>514,758.9</b>	a. Aportaciones		
			b. Donaciones de Capital		
			c. Actualización de la Hacienda Pública/Patrimonio		
			<b>IIIB. Hacienda Pública/Patrimonio Generado (IIIB = a + b + c + d + e)</b>	<b>349,159.8</b>	<b>476,663.5</b>
			a. Resultados del Ejercicio (Ahorro/ Desahorro)	-99,190.9	207,673.5
			b. Resultados de Ejercicios Anteriores	395,877.9	213,664.9
			c. Revaluos	52,472.8	55,325.1
			d. Reservas		
			e. Rectificaciones de Resultados de Ejercicios Anteriores		
			<b>IIIC. Exceso o Insuficiencia en la Actualización de la Hacienda Pública/Patrimonio (IIIC = a + b)</b>	<b>0.0</b>	<b>0.0</b>
			a. Resultado por Posición Monetaria		
			b. Resultado por Tenencia de Activos no Monetarios		
			<b>III. Total Hacienda Pública/Patrimonio (III = IIIA + IIIB + IIIC)</b>	<b>349,159.8</b>	<b>476,663.5</b>
			<b>IV. Total del Pasivo y Hacienda Pública/Patrimonio (IV = II + III)</b>	<b>409,929.5</b>	<b>514,758.9</b>

**CUENTA PÚBLICA DEL GOBIERNO, ORGANISMOS AUXILIARES Y AUTÓNOMOS DEL ESTADO DE MÉXICO 2018**

Instituto Electoral del Estado de México Informe Analítico de la Deuda Pública y Otros Pasivos - LDF Al 31 de Diciembre de 2017 y 2018							
Denominación de la Deuda Pública y Otros Pasivos (c)	Saldo al 31 de diciembre de 2018 (d)	Disposiciones del Periodo (e)	Amortizaciones del Periodo (f)	Revaluaciones, Reclasificaciones y Otros Ajustes (g)	Saldo Final del Periodo (h) h=d+e-f+g	Pago de Intereses del Periodo (i)	Pago de Comisiones y demás Costos Asociados Durante el Periodo (j)
<b>1. Deuda Pública (1=A+B)</b>							
<b>A. Corto Plazo (A=a1+a2+a3)</b>							
a1) Instituciones de Crédito							
a2) Títulos y Valores							
a3) Arrendamientos Financieros							
<b>B. Largo Plazo (B=b1+b2+b3)</b>							
b1) Instituciones de Crédito							
b2) Títulos y Valores							
b3) Arrendamientos Financieros							
<b>2. Otros Pasivos</b>	60,769.7				60,769.7		
<b>3. Total de la Deuda Pública y Otros Pasivos (3=1+2)</b>	60,769.7				60,769.7		
<b>4. Deuda Contingente 1 (informativo)</b>							
A. Deuda Contingente 1							
B. Deuda Contingente 2							
C. Deuda Contingente XX							
<b>5. Valor de Instrumentos Bono Cupón Cero 2 (Informativo)</b>							
A. Instrumento Bono Cupón Cero 1							
B. Instrumento Bono Cupón Cero 2							
C. Instrumento Bono Cupón Cero XX							

1 Se refiere a cualquier Financiamiento sin fuente o garantía de pago definida, que sea asumida de manera solidaria o subsidiaria por las Entidades Federativas con sus Municipios, organismos descentralizados y empresas de participación estatal mayoritaria y fideicomisos, locales o municipales, y por los Municipios con sus respectivos organismos descentralizados y empresas de participación municipal mayoritaria.

2 Se refiere al valor del Bono Cupón Cero que respalda el pago de los créditos asociados al mismo (Activo).

Obligaciones a Corto Plazo (k)	Monto Contratado (l)	Plazo Pactado (m)	Tasa de Interés (n)	Comisiones y Costos Relacionados (o)	Tasa Efectiva (p)
<b>6. Obligaciones a Corto Plazo (Informativo)</b>					
A. Crédito 1					
B. Crédito 2					
C. Crédito XX					

IEEM

Instituto Electoral del Estado de México Informe Analítico de Obligaciones Diferentes de Financiamientos Al 31 de Diciembre de 2018 (Miles de Pesos)										
Denominación de las Obligaciones Diferentes de Financiamiento (c)	Fecha del Contrato (d)	Fecha de Inicio de Operación del Proyecto (e)	Fecha de Vencimiento (f)	Monto de la Inversión Pactado (g)	Plazo Pactado (h)	Monto Promedio Mensual del Pago de la Contraprestación (i)	Monto Promedio Mensual del Pago de la Contraprestación Correspondiente al Pago de Inversión (j)	Monto Pagado de la Inversión al XX de XXXX de 20XX (k)	Monto Pagado de la Inversión Actualizado al XX de XXXX de 20XX (l)	Saldo Pendiente por Pagar de la Inversión al XX de XXXX de 20XX (m = g - l)
<b>A. Asociaciones Público Privadas (APP's)</b> (A=a+b+c+d)				0.0		0.0	0.0			0.0
a) APP 1										0.0
b) APP 2										0.0
c) APP 3										0.0
d) APP XX										0.0
<b>B. Otros Instrumentos (B=a+b+c+d)</b>				0.0		0.0	0.0			0.0
a) Otro Instrumento 1										0.0
b) Otro Instrumento 2										0.0
c) Otro Instrumento 3										0.0
d) Otro Instrumento XX										0.0
<b>C. Total de Obligaciones Diferentes de Financiamiento (C=A+B)</b>				0.0		0.0	0.0			0.0

No Aplica

**CUENTA PÚBLICA DEL GOBIERNO, ORGANISMOS AUXILIARES Y AUTÓNOMOS DEL ESTADO DE MÉXICO 2018**

<p><b>Instituto Electoral del Estado de México</b>  <b>Balance Presupuestario</b>  <b>Del 1 de Enero al 31 de Diciembre de 2018</b>  <b>(Miles de Pesos)</b></p>
--

Concepto	Estimado / Aprobado	Devengado	Recaudado / Pagado
<b>A. Ingresos Totales (A = A1+A2+A3)</b>	<b>2,701,874.1</b>	<b>2,776,472.1</b>	<b>2,776,472.1</b>
A1. Ingresos de Libre Disposición	2,701,874.1	2,776,472.1	2,776,472.1
A2. Transferencias Federales Etiquetadas			
A3. Financiamiento Neto			
<b>B. Egresos Presupuestarios<sup>1</sup> (B = B1+B2)</b>	<b>2,701,874.1</b>	<b>2,471,721.1</b>	<b>2,459,266.5</b>
B1. Gasto No Etiquetado (sin incluir Amortización de la Deuda Pública)	2,701,874.1	2,471,721.1	2,459,266.5
B2. Gasto Etiquetado (sin incluir Amortización de la Deuda Pública)			
<b>C. Remanentes del Ejercicio Anterior (C = C1 + C2)</b>			
C1. Remanentes de Ingresos de Libre Disposición Aplicados en el Período			
C2. Remanentes de Transferencias Federales Etiquetadas Aplicados en el Período			
<b>I. Balance Presupuestario (I = A – B + C)</b>		<b>304,751.0</b>	<b>317,205.6</b>
<b>II. Balance Presupuestario sin Financiamiento Neto (II = I - A3)</b>		<b>304,751.0</b>	<b>317,205.6</b>
<b>III. Balance Presupuestario sin Financiamiento Neto y sin Remanentes del Ejercicio Anterior (III= II - C)</b>		<b>304,751.0</b>	<b>317,205.6</b>

Concepto	Aprobado	Devengado	Pagado
<b>E. Intereses, Comisiones y Gastos de la Deuda (E = E1+E2)</b>			
E1. Intereses, Comisiones y Gastos de la Deuda con Gasto No Etiquetado			
E2. Intereses, Comisiones y Gastos de la Deuda con Gasto Etiquetado			
<b>IV. Balance Primario (IV = III + E)</b>		<b>304,751.0</b>	<b>317,205.6</b>

Concepto	Estimado/ Aprobado	Devengado	Recaudado / Pagado
<b>F. Financiamiento (F = F1 + F2)</b>			
F1. Financiamiento con Fuente de Pago de Ingresos de Libre Disposición			
F2. Financiamiento con Fuente de Pago de Transferencias Federales Etiquetadas			
<b>G. Amortización de la Deuda (G = G1 + G2)</b>			
G1. Amortización de la Deuda Pública con Gasto No Etiquetado			
G2. Amortización de la Deuda Pública con Gasto Etiquetado			
<b>A3. Financiamiento Neto (A3 = F – G)</b>			

Concepto	Estimado/ Aprobado	Devengado	Recaudado / Pagado
A1. Ingresos de Libre Disposición	2,701,874.1	2,776,472.1	2,776,472.1
<b>A3.1 Financiamiento Neto con Fuente de Pago de Ingresos de Libre Disposición (A3.1 = F1 – G1)</b>			
F1. Financiamiento con Fuente de Pago de Ingresos de Libre Disposición			
G1. Amortización de la Deuda Pública con Gasto No Etiquetado			
B1. Gasto No Etiquetado (sin incluir Amortización de la Deuda Pública)	2,701,874.1	2,471,721.1	2,459,266.5
C1. Remanentes de Ingresos de Libre Disposición Aplicados en el Período			
<b>V. Balance Presupuestario de Recursos Disponibles (V = A1 + A3.1 – B1 + C1)</b>		<b>304,751.0</b>	<b>317,205.6</b>
<b>VI. Balance Presupuestario de Recursos Disponibles sin Financiamiento Neto (VI = V – A3.1)</b>		<b>304,751.0</b>	<b>317,205.6</b>

Concepto	Estimado/ Aprobado	Devengado	Recaudado / Pagado
A2. Transferencias Federales Etiquetadas			
<b>A3.2 Financiamiento Neto con Fuente de Pago de Transferencias Federales Etiquetadas (A3.2 = F2 – G2)</b>			
F2. Financiamiento con Fuente de Pago de Transferencias Federales Etiquetadas			
G2. Amortización de la Deuda Pública con Gasto Etiquetado			
B2. Gasto Etiquetado (sin incluir Amortización de la Deuda Pública)			
C2. Remanentes de Transferencias Federales Etiquetadas Aplicados en el Período			
<b>VII. Balance Presupuestario de Recursos Etiquetados (VII = A2 + A3.2 – B2 + C2)</b>			
<b>VIII. Balance Presupuestario de Recursos Etiquetados sin Financiamiento Neto (VIII = VII – A3.2)</b>			



I E E M

Instituto Electoral del Estado de México Estado Analítico de Ingresos Detallado - LDF Del 1 de Enero al 31 de Diciembre de 2018 (Miles de Pesos)						
Concepto	Ingreso					Diferencia
	Estimado	Ampliaciones/ (Reducciones)	Modificado	Devengado	Recaudado	
<b>Ingresos de Libre Disposición</b>						
A. Impuestos						
B. Cuotas y Aportaciones de Seguridad Social						
C. Contribuciones de Mejoras						
D. Derechos						
E. Productos				14,140.0	14,140.0	-14,140.0
F. Aprovechamientos						
G. Ingresos por Ventas de Bienes y Servicios						
<b>H. Participaciones (H=h1+h2+h3+h4+h5+h6+h7+h8+h9+h10+h11)</b>						
h1) Fondo General de Participaciones						
h2) Fondo de Fomento Municipal						
h3) Fondo de Fiscalización y Recaudación						
h4) Fondo de Compensación						
h5) Fondo de Extracción de Hidrocarburos						
h6) Impuesto Especial Sobre Producción y Servicios						
h7) 0.136% de la Recaudación Federal Participable						
h8) 3.17% Sobre Extracción de Petróleo						
h9) Gasolinas y Diésel						
h10) Fondo del Impuesto Sobre la Renta						
h11) Fondo de Estabilización de los Ingresos de las Entidades Federativas						
I. Incentivos Derivados de la Colaboración Fiscal (I=i1+i2+i3+i4+i5)						
i1) Tenencia o Uso de Vehículos						
i2) Fondo de Compensación ISAN						
i3) Impuesto Sobre Automóviles Nuevos						
i4) Fondo de Compensación de Repecos-Intermedios						
i5) Otros Incentivos Económicos						
J. Transferencias	2,700,220.0		2,700,220.0	2,700,220.0	2,700,220.0	
K. Convenios						
k1) Otros Convenios y Subsidios						
L. Otros Ingresos de Libre Disposición (L=l1+l2)	1,654.1	38,095.4	39,749.5	62,112.1	62,112.1	-22,362.6
l1) Participaciones en Ingresos Locales	1,654.1		1,654.1	1,654.1	1,654.1	
l2) Otros Ingresos de Libre Disposición		38,095.4	38,095.4	60,458.0	60,458.0	-22,362.6
<b>I. Total de Ingresos de Libre Disposición (I=A+B+C+D+E+F+G+H+I+J+K+L)</b>	<b>2,701,874.1</b>	<b>38,095.4</b>	<b>2,739,969.5</b>	<b>2,776,472.1</b>	<b>2,776,472.1</b>	<b>-36,502.6</b>
<b>Ingresos Excedentes de Ingresos de Libre Disposición</b>						
<b>Transferencias Federales Etiquetadas</b>						
<b>A. Aportaciones (A=a1+a2+a3+a4+a5+a6+a7+a8)</b>						
a1) Fondo de Aportaciones para la Nómina Educativa y Gasto Operativo						
a2) Fondo de Aportaciones para los Servicios de Salud						
a3) Fondo de Aportaciones para la Infraestructura Social						
a4) Fondo de Aportaciones para el Fortalecimiento de los Municipios y de las Demarcaciones Territoriales del Distrito Federal						
a5) Fondo de Aportaciones Múltiples						
a6) Fondo de Aportaciones para la Educación Tecnológica y de Adultos						
a7) Fondo de Aportaciones para la Seguridad Pública de los Estados y del Distrito Federal						
a8) Fondo de Aportaciones para el Fortalecimiento de las Entidades Federativas						
<b>B. Convenios (B=b1+b2+b3+b4)</b>						
b1) Convenios de Protección Social en Salud						
b2) Convenios de Descentralización						
b3) Convenios de Reasignación						
b4) Otros Convenios y Subsidios						
<b>C. Fondos Distintos de Aportaciones (C=c1+c2)</b>						
c1) Fondo para Entidades Federativas y Municipios Productores de Hidrocarburos						
c2) Fondo Minero						
D. Transferencias, Subsidios y Subvenciones, y Pensiones y Jubilaciones						
E. Otras Transferencias Federales Etiquetadas						
<b>II. Total de Transferencias Federales Etiquetadas (II = A + B + C + D + E)</b>						
<b>III. Ingresos Derivados de Financiamientos (III = A)</b>						
A. Ingresos Derivados de Financiamientos						
<b>IV. Total de Ingresos (IV = I + II + III)</b>	<b>2,701,874.1</b>	<b>38,095.4</b>	<b>2,739,969.5</b>	<b>2,776,472.1</b>	<b>2,776,472.1</b>	<b>-36,502.6</b>
<b>Datos Informativos</b>						
1. Ingresos Derivados de Financiamientos con Fuente de Pago de Ingresos de Libre Disposición						
2. Ingresos Derivados de Financiamientos con Fuente de Pago de Transferencias Federales Etiquetadas						
3. Ingresos Derivados de Financiamientos (3 = 1 + 2)						

**CUENTA PÚBLICA DEL GOBIERNO, ORGANISMOS AUXILIARES Y AUTÓNOMOS DEL ESTADO DE MÉXICO 2018**

<b>Instituto Electoral del Estado de México</b>						
<b>Estado Analítico del Ejercicio del Presupuesto de Egresos Detallado - LDF</b>						
<b>Clasificación por Objeto del Gasto (Capítulo y Concepto)</b>						
<b>Del 1 de Enero al 31 de Diciembre de 2018</b>						
<b>(Miles de Pesos)</b>						
Concepto	Egresos					Subejercicio
	Aprobado	Ampliaciones/ (Reducciones)	Modificado	Devengado	Pagado	
<b>I. Gasto No Etiquetado (I=A+B+C+D+E+F+G+H+I)</b>	<b>2,701,874.1</b>	<b>38,095.4</b>	<b>2,739,969.5</b>	<b>2,471,721.1</b>	<b>2,459,266.6</b>	<b>268,248.4</b>
<b>A. Servicios Personales (A=a1+a2+a3+a4+a5+a6+a7)</b>	<b>1,169,166.0</b>	<b>0.0</b>	<b>1,169,166.0</b>	<b>1,137,619.7</b>	<b>1,131,950.6</b>	<b>31,546.3</b>
a1) Remuneraciones al Personal de Carácter Permanente	223,318.2	-64,507.4	158,810.8	158,032.9	158,020.4	777.9
a2) Remuneraciones al Personal de Carácter Transitorio	336,029.6	12,778.3	348,807.9	341,948.2	341,948.2	6,859.7
a3) Remuneraciones Adicionales y Especiales	500,092.2	11,049.5	511,141.7	504,347.6	500,944.1	6,197.6
a4) Seguridad Social	95,556.2	33,142.9	128,699.1	114,394.9	112,141.8	14,304.2
a5) Otras Prestaciones Sociales y Económicas	14,169.8	7,536.7	21,706.5	18,896.1	18,896.1	2,810.4
a6) Previsiones	0.0	0.0	0.0	0.0	0.0	0.0
a7) Pago de Estímulos a Servidores Públicos	0.0	0.0	0.0	0.0	0.0	0.0
<b>B. Materiales y Suministros (B=b1+b2+b3+b4+b5+b6+b7+b8+b9)</b>	<b>67,500.7</b>	<b>29,852.4</b>	<b>97,353.1</b>	<b>74,680.8</b>	<b>74,617.6</b>	<b>22,672.3</b>
b1) Materiales de Administración, Emisión de Documentos y Artículos Oficiales	35,019.7	2,653.7	37,673.4	23,747.5	23,747.5	13,925.9
b2) Alimentos y Utensilios	4,489.6	269.5	4,759.1	2,670.0	2,638.3	2,089.1
b3) Materias Primas y Materiales de Producción y Comercialización	0.0	0.0	0.0	0.0	0.0	0.0
b4) Materiales y Artículos de Construcción y de Reparación	3,659.0	59.4	3,718.4	2,745.3	2,743.7	973.1
b5) Productos Químicos, Farmacéuticos y de Laboratorio	718.3	-59.5	658.8	243.1	243.1	415.7
b6) Combustibles, Lubrificantes y Aditivos	15,020.0	3,480.0	18,500.0	18,499.9	18,499.9	0.1
b7) Vestuario, Blancos, Prendas de Protección y Artículos Deportivos	4,221.6	1,200.9	5,422.5	2,763.2	2,763.2	2,659.3
b8) Materiales y Suministros Para Seguridad	0.0	0.0	0.0	0.0	0.0	0.0
b9) Herramientas, Refacciones y Accesorios Menores	4,372.5	22,248.4	26,620.9	24,011.8	23,981.9	2,609.1
<b>C. Servicios Generales (C=c1+c2+c3+c4+c5+c6+c7+c8+c9)</b>	<b>515,856.1</b>	<b>-13,072.6</b>	<b>502,783.5</b>	<b>377,648.8</b>	<b>370,993.8</b>	<b>125,134.7</b>
c1) Servicios Básicos	51,534.6	-12,125.0	39,409.6	21,827.1	21,137.4	17,582.5
c2) Servicios de Arrendamiento	60,057.1	-8,343.5	51,713.6	49,446.5	49,446.5	2,267.1
c3) Servicios Profesionales, Científicos, Técnicos y Otros Servicios	252,951.3	-8,679.0	244,272.3	189,669.6	188,861.2	54,602.7
c4) Servicios Financieros, Bancarios y Comerciales	10,445.9	4,335.5	14,781.4	9,068.0	9,068.0	5,713.4
c5) Servicios de Instalación, Reparación, Mantenimiento y Conservación	18,947.2	5,418.8	24,366.0	14,409.9	14,375.4	9,956.1
c6) Servicios de Comunicación Social y Publicidad	28,602.0	-50.8	28,551.2	21,074.1	19,614.0	7,477.1
c7) Servicios de Traslado y Viáticos	20,176.0	-271.3	19,904.7	10,027.2	10,024.4	9,877.5
c8) Servicios Oficiales	22,385.6	-4,505.0	17,880.6	11,651.2	11,651.2	6,229.4
c9) Otros Servicios Generales	50,756.4	11,147.7	61,904.1	50,475.2	46,815.7	11,428.9
<b>D. Transferencias, Asignaciones, Subsidios y Otras Ayudas (D=d1+d2+d3+d4+d5+d6+d7+d8+d9)</b>	<b>940,521.4</b>	<b>-30,657.4</b>	<b>909,864.0</b>	<b>828,849.8</b>	<b>828,782.6</b>	<b>81,014.2</b>
d1) Transferencias Internas y Asignaciones al Sector Público	940,521.4	-30,657.4	909,864.0	828,849.8	828,782.6	81,014.2
d2) Transferencias al Resto del Sector Público	0.0	0.0	0.0	0.0	0.0	0.0
d3) Subsidios y Subvenciones	0.0	0.0	0.0	0.0	0.0	0.0
d4) Ayudas Sociales	0.0	0.0	0.0	0.0	0.0	0.0
d5) Pensiones y Jubilaciones	0.0	0.0	0.0	0.0	0.0	0.0
d6) Transferencias a Fideicomisos, Mandatos y Otros Análogos	0.0	0.0	0.0	0.0	0.0	0.0
d7) Transferencias a la Seguridad Social	0.0	0.0	0.0	0.0	0.0	0.0
d8) Donativos	0.0	0.0	0.0	0.0	0.0	0.0
d9) Transferencias al Exterior	0.0	0.0	0.0	0.0	0.0	0.0
<b>E. Bienes Muebles, Inmuebles e Intangibles (E=e1+e2+e3+e4+e5+e6+e7+e8+e9)</b>	<b>8,829.9</b>	<b>13,877.6</b>	<b>22,707.5</b>	<b>15,138.3</b>	<b>15,138.3</b>	<b>7,569.2</b>
e1) Mobiliario y Equipo de Administración	8,829.9	2,283.8	11,113.7	5,228.5	5,228.5	5,885.2
e2) Mobiliario y Equipo Educativo y Recreativo	0.0	861.8	861.8	636.0	636.0	225.8
e3) Equipo e Instrumental Médico y de Laboratorio	0.0	32.5	32.5	0.0	0.0	32.5
e4) Vehículos y Equipo de Transporte	0.0	7,950.0	7,950.0	7,915.8	7,915.8	34.2
e5) Equipo de Defensa y Seguridad	0.0	0.0	0.0	0.0	0.0	0.0
e6) Maquinaria, Otros Equipos y Herramientas	0.0	2,749.5	2,749.5	1,358.0	1,358.0	1,391.5
e7) Activos Biológicos	0.0	0.0	0.0	0.0	0.0	0.0
e8) Bienes Inmuebles	0.0	0.0	0.0	0.0	0.0	0.0
e9) Activos Intangibles	0.0	0.0	0.0	0.0	0.0	0.0
<b>F. Inversión Pública (F=f1+f2+f3)</b>	<b>0.0</b>	<b>0.0</b>	<b>0.0</b>	<b>0.0</b>	<b>0.0</b>	<b>0.0</b>
f1) Obra Pública en Bienes de Dominio Público	0.0	0.0	0.0	0.0	0.0	0.0
f2) Obra Pública en Bienes Propios	0.0	0.0	0.0	0.0	0.0	0.0
f3) Proyectos Productivos y Acciones de Fomento	0.0	0.0	0.0	0.0	0.0	0.0
<b>G. Inversiones Financieras y Otras Provisiones (G=g1+g2+g3+g4+g5+g6+g7)</b>	<b>0.0</b>	<b>0.0</b>	<b>0.0</b>	<b>0.0</b>	<b>0.0</b>	<b>0.0</b>
g1) Inversiones Para el Fomento de Actividades Productivas	0.0	0.0	0.0	0.0	0.0	0.0
g2) Acciones y Participaciones de Capital	0.0	0.0	0.0	0.0	0.0	0.0
g3) Compra de Títulos y Valores	0.0	0.0	0.0	0.0	0.0	0.0
g4) Concesión de Préstamos	0.0	0.0	0.0	0.0	0.0	0.0
g5) Inversiones en Fideicomisos, Mandatos y Otros Análogos	0.0	0.0	0.0	0.0	0.0	0.0
Fideicomiso de Desastres Naturales (Informativo)	0.0	0.0	0.0	0.0	0.0	0.0
g6) Otras Inversiones Financieras	0.0	0.0	0.0	0.0	0.0	0.0
g7) Provisiones para Contingencias y Otras Erogaciones Especiales	0.0	0.0	0.0	0.0	0.0	0.0
<b>H. Participaciones y Aportaciones (H=h1+h2+h3)</b>	<b>0.0</b>	<b>0.0</b>	<b>0.0</b>	<b>0.0</b>	<b>0.0</b>	<b>0.0</b>
h1) Participaciones	0.0	0.0	0.0	0.0	0.0	0.0
h2) Aportaciones	0.0	0.0	0.0	0.0	0.0	0.0
h3) Convenios	0.0	0.0	0.0	0.0	0.0	0.0
<b>I. Deuda Pública (I=i1+i2+i3+i4+i5+i6+i7)</b>	<b>0.0</b>	<b>38,095.4</b>	<b>38,095.4</b>	<b>37,783.7</b>	<b>37,783.7</b>	<b>311.7</b>
i1) Amortización de la Deuda Pública	0.0	0.0	0.0	0.0	0.0	0.0
i2) Intereses de la Deuda Pública	0.0	0.0	0.0	0.0	0.0	0.0
i3) Comisiones de la Deuda Pública	0.0	0.0	0.0	0.0	0.0	0.0
i4) Gastos de la Deuda Pública	0.0	0.0	0.0	0.0	0.0	0.0
i5) Costo por Coberturas	0.0	0.0	0.0	0.0	0.0	0.0
i6) Apoyos Financieros	0.0	0.0	0.0	0.0	0.0	0.0
i7) Adeudos de Ejercicios Fiscales Anteriores (ADEFAS)	0.0	38,095.4	38,095.4	37,783.7	37,783.7	311.7

I E E M

Concepto	Egresos					Subejercicio
	Aprobado	Ampliaciones/ (Reducciones)	Modificado	Devengado	Pagado	
<b>II. Gasto Etiquetado (II=A+B+C+D+E+F+G+H+I)</b>	<b>0.0</b>	<b>0.0</b>	<b>0.0</b>	<b>0.0</b>	<b>0.0</b>	<b>0.0</b>
<b>A. Servicios Personales (A=a1+a2+a3+a4+a5+a6+a7)</b>	<b>0.0</b>	<b>0.0</b>	<b>0.0</b>	<b>0.0</b>	<b>0.0</b>	<b>0.0</b>
a1) Remuneraciones al Personal de Carácter Permanente			0.0			0.0
a2) Remuneraciones al Personal de Carácter Transitorio			0.0			0.0
a3) Remuneraciones Adicionales y Especiales			0.0			0.0
a4) Seguridad Social			0.0			0.0
a5) Otras Prestaciones Sociales y Económicas			0.0			0.0
a6) Previsiones			0.0			0.0
a7) Pago de Estímulos a Servidores Públicos			0.0			0.0
<b>B. Materiales y Suministros (B=b1+b2+b3+b4+b5+b6+b7+b8+b9)</b>	<b>0.0</b>	<b>0.0</b>	<b>0.0</b>	<b>0.0</b>	<b>0.0</b>	<b>0.0</b>
b1) Materiales de Administración, Emisión de Documentos y Artículos Oficiales			0.0			0.0
b2) Alimentos y Utensilios			0.0			0.0
b3) Materias Primas y Materiales de Producción y Comercialización			0.0			0.0
b4) Materiales y Artículos de Construcción y de Reparación			0.0			0.0
b5) Productos Químicos, Farmacéuticos y de Laboratorio			0.0			0.0
b6) Combustibles, Lubricantes y Aditivos			0.0			0.0
b7) Vestuario, Blancos, Prendas de Protección y Artículos Deportivos			0.0			0.0
b8) Materiales y Suministros Para Seguridad			0.0			0.0
b9) Herramientas, Refacciones y Accesorios Menores			0.0			0.0
<b>C. Servicios Generales (C=c1+c2+c3+c4+c5+c6+c7+c8+c9)</b>	<b>0.0</b>	<b>0.0</b>	<b>0.0</b>	<b>0.0</b>	<b>0.0</b>	<b>0.0</b>
c1) Servicios Básicos			0.0			0.0
c2) Servicios de Arrendamiento			0.0			0.0
c3) Servicios Profesionales, Científicos, Técnicos y Otros Servicios			0.0			0.0
c4) Servicios Financieros, Bancarios y Comerciales			0.0			0.0
c5) Servicios de Instalación, Reparación, Mantenimiento y Conservación			0.0			0.0
c6) Servicios de Comunicación Social y Publicidad			0.0			0.0
c7) Servicios de Traslado y Viáticos			0.0			0.0
c8) Servicios Oficiales			0.0			0.0
c9) Otros Servicios Generales			0.0			0.0
<b>D. Transferencias, Asignaciones, Subsidios y Otras Ayudas (D=d1+d2+d3+d4+d5+d6+d7+d8+d9)</b>	<b>0.0</b>	<b>0.0</b>	<b>0.0</b>	<b>0.0</b>	<b>0.0</b>	<b>0.0</b>
d1) Transferencias Internas y Asignaciones al Sector Público			0.0			0.0
d2) Transferencias al Resto del Sector Público			0.0			0.0
d3) Subsidios y Subvenciones			0.0			0.0
d4) Ayudas Sociales			0.0			0.0
d5) Pensiones y Jubilaciones			0.0			0.0
d6) Transferencias a Fideicomisos, Mandatos y Otros Análogos			0.0			0.0
d7) Transferencias a la Seguridad Social			0.0			0.0
d8) Donativos			0.0			0.0
d9) Transferencias al Exterior			0.0			0.0
<b>E. Bienes Muebles, Inmuebles e Intangibles (E=e1+e2+e3+e4+e5+e6+e7+e8+e9)</b>	<b>0.0</b>	<b>0.0</b>	<b>0.0</b>	<b>0.0</b>	<b>0.0</b>	<b>0.0</b>
e1) Mobiliario y Equipo de Administración			0.0			0.0
e2) Mobiliario y Equipo Educativo y Recreativo			0.0			0.0
e3) Equipo e Instrumental Médico y de Laboratorio			0.0			0.0
e4) Vehículos y Equipo de Transporte			0.0			0.0
e5) Equipo de Defensa y Seguridad			0.0			0.0
e6) Maquinaria, Otros Equipos y Herramientas			0.0			0.0
e7) Activos Biológicos			0.0			0.0
e8) Bienes Inmuebles			0.0			0.0
e9) Activos Intangibles			0.0			0.0
<b>F. Inversión Pública (F=f1+f2+f3)</b>	<b>0.0</b>	<b>0.0</b>	<b>0.0</b>	<b>0.0</b>	<b>0.0</b>	<b>0.0</b>
f1) Obra Pública en Bienes de Dominio Público			0.0			0.0
f2) Obra Pública en Bienes Propios			0.0			0.0
f3) Proyectos Productivos y Acciones de Fomento			0.0			0.0
<b>G. Inversiones Financieras y Otras Provisiones (G=g1+g2+g3+g4+g5+g6+g7)</b>	<b>0.0</b>	<b>0.0</b>	<b>0.0</b>	<b>0.0</b>	<b>0.0</b>	<b>0.0</b>
g1) Inversiones Para el Fomento de Actividades Productivas			0.0			0.0
g2) Acciones y Participaciones de Capital			0.0			0.0
g3) Compra de Títulos y Valores			0.0			0.0
g4) Concesión de Préstamos			0.0			0.0
g5) Inversiones en Fideicomisos, Mandatos y Otros Análogos			0.0			0.0
Fideicomiso de Desastres Naturales (Informativo)			0.0			0.0
g6) Otras Inversiones Financieras			0.0			0.0
g7) Provisiones para Contingencias y Otras Erogaciones Especiales			0.0			0.0
<b>H. Participaciones y Aportaciones (H=h1+h2+h3)</b>	<b>0.0</b>	<b>0.0</b>	<b>0.0</b>	<b>0.0</b>	<b>0.0</b>	<b>0.0</b>
h1) Participaciones			0.0			0.0
h2) Aportaciones			0.0			0.0
h3) Convenios			0.0			0.0
<b>I. Deuda Pública (I=i1+i2+i3+i4+i5+i6+i7)</b>	<b>0.0</b>	<b>0.0</b>	<b>0.0</b>	<b>0.0</b>	<b>0.0</b>	<b>0.0</b>
i1) Amortización de la Deuda Pública			0.0			0.0
i2) Intereses de la Deuda Pública			0.0			0.0
i3) Comisiones de la Deuda Pública			0.0			0.0
i4) Gastos de la Deuda Pública			0.0			0.0
i5) Costo por Coberturas			0.0			0.0
i6) Apoyos Financieros			0.0			0.0
i7) Adeudos de Ejercicios Fiscales Anteriores (ADEFAS)			0.0			0.0
<b>III. Total de Egresos (III = I + II)</b>	<b>2,701,874.1</b>	<b>38,095.4</b>	<b>2,739,969.5</b>	<b>2,471,721.1</b>	<b>2,459,266.6</b>	<b>268,248.4</b>

CUENTA PÚBLICA DEL GOBIERNO, ORGANISMOS AUXILIARES Y AUTÓNOMOS DEL ESTADO DE MÉXICO 2018

Instituto Electoral del Estado de México Estado Analítico del Ejercicio del Presupuesto de Egresos Detallado Clasificación Administrativa Del 1 de Enero al 31 de Diciembre de 2018 (Miles de Pesos)						
Concepto ©	Egresos					Subejercicio
	Aprobado	Ampliaciones/ (Reducciones)	Modificado	Devengado	Pagado	
<b>I. Gasto No Etiquetado</b> (I=A+B+C+D+E+F+G+H)	2,701,874.1	38,095.4	2,739,969.5	2,471,721.1	2,459,266.6	268,248.4
(400B100000) Instituto Electoral del Estado de México	2,701,874.1	38,095.4	2,739,969.5	2,471,721.1	2,459,266.6	268,248.4
<b>II. Gasto Etiquetado</b> (II=A+B+C+D+E+F+G+H)	0.0	0.0	0.0	0.0	0.0	0.0
<b>III. Total de Egresos (III = I + II)</b>	2,701,874.1	38,095.4	2,739,969.5	2,471,721.1	2,459,266.6	268,248.4

I E E M

Instituto Electoral del Estado de México Estado Analítico del Ejercicio del Presupuesto de Egresos Detallado Clasificación Funcional (Finalidad y Función) Del 1 de Enero al 31 de Diciembre de 2018 (Miles de Pesos)						
Concepto (c)	Egresos					Subejercicio
	Aprobado (d)	Ampliaciones/ (Reducciones)	Modificado	Devengado	Pagado	
<b>I. Gasto No Etiquetado (I=A+B+C+D)</b>	2,701,874.1	0.0	2,701,874.1	2,433,937.4	2,421,482.9	267,936.7
<b>A. Gobierno (A=a1+a2+a3+a4+a5+a6+a7+a8)</b>	2,701,874.1	0.0	2,701,874.1	2,433,937.4	2,421,482.9	267,936.7
a1) Legislación			0.0			0.0
a2) Justicia	2,701,874.1	0.0	2,701,874.1	2,433,937.4	2,421,482.9	267,936.7
a3) Coordinación de la Política de Gobierno			0.0			0.0
a4) Relaciones Exteriores			0.0			0.0
a5) Asuntos Financieros y Hacendarios			0.0			0.0
a6) Seguridad Nacional			0.0			0.0
a7) Asuntos de Orden Público y de Seguridad Interior			0.0			0.0
a8) Otros Servicios Generales			0.0			0.0
<b>B. Desarrollo Social (B=b1+b2+b3+b4+b5+b6+b7)</b>	0.0	0.0	0.0	0.0	0.0	0.0
b1) Protección Ambiental			0.0			0.0
b2) Vivienda y Servicios a la Comunidad			0.0			0.0
b3) Salud			0.0			0.0
b4) Recreación, Cultura y Otras Manifestaciones Sociales			0.0			0.0
b5) Educación			0.0			0.0
b6) Protección Social			0.0			0.0
b7) Otros Asuntos Sociales			0.0			0.0
<b>C. Desarrollo Económico (C=c1+c2+c3+c4+c5+c6+c7+c8+c9)</b>	0.0	0.0	0.0	0.0	0.0	0.0
c1) Asuntos Económicos, Comerciales y Laborales en General			0.0			0.0
c2) Agropecuaria, Silvicultura, Pesca y Caza			0.0			0.0
c3) Combustibles y Energía			0.0			0.0
c4) Minería, Manufacturas y Construcción			0.0			0.0
c5) Transporte			0.0			0.0
c6) Comunicaciones			0.0			0.0
c7) Turismo			0.0			0.0
c8) Ciencia, Tecnología e Innovación			0.0			0.0
c9) Otras Industrias y Otros Asuntos Económicos			0.0			0.0
<b>D. Otras No Clasificadas en Funciones Anteriores (D=d1+d2+d3+d4)</b>	0.0	0.0	0.0	0.0	0.0	0.0
d1) Transacciones de la Deuda Pública / Costo Financiero de la Deuda			0.0			0.0
d2) Transferencias, Participaciones y Aportaciones Entre Diferentes Niveles y Ordenes de Gobierno			0.0			0.0
d3) Saneamiento del Sistema Financiero			0.0			0.0
d4) Adeudos de Ejercicios Fiscales Anteriores			0.0			0.0
<b>II. Gasto Etiquetado (II=A+B+C+D)</b>	0.0	38,095.4	38,095.4	37,783.7	37,783.7	311.7
<b>A. Gobierno (A=a1+a2+a3+a4+a5+a6+a7+a8)</b>	0.0	0.0	0.0	0.0	0.0	0.0
a1) Legislación			0.0			0.0
a2) Justicia			0.0			0.0
a3) Coordinación de la Política de Gobierno			0.0			0.0
a4) Relaciones Exteriores			0.0			0.0
a5) Asuntos Financieros y Hacendarios			0.0			0.0
a6) Seguridad Nacional			0.0			0.0
a7) Asuntos de Orden Público y de Seguridad Interior			0.0			0.0
a8) Otros Servicios Generales			0.0			0.0
<b>B. Desarrollo Social (B=b1+b2+b3+b4+b5+b6+b7)</b>	0.0	0.0	0.0	0.0	0.0	0.0
b1) Protección Ambiental			0.0			0.0
b2) Vivienda y Servicios a la Comunidad			0.0			0.0
b3) Salud			0.0			0.0
b4) Recreación, Cultura y Otras Manifestaciones Sociales			0.0			0.0
b5) Educación			0.0			0.0
b6) Protección Social			0.0			0.0
b7) Otros Asuntos Sociales			0.0			0.0
<b>C. Desarrollo Económico (C=c1+c2+c3+c4+c5+c6+c7+c8+c9)</b>	0.0	0.0	0.0	0.0	0.0	0.0
c1) Asuntos Económicos, Comerciales y Laborales en General			0.0			0.0
c2) Agropecuaria, Silvicultura, Pesca y Caza			0.0			0.0
c3) Combustibles y Energía			0.0			0.0
c4) Minería, Manufacturas y Construcción			0.0			0.0
c5) Transporte			0.0			0.0
c6) Comunicaciones			0.0			0.0
c7) Turismo			0.0			0.0
c8) Ciencia, Tecnología e Innovación			0.0			0.0
c9) Otras Industrias y Otros Asuntos Económicos			0.0			0.0
<b>D. Otras No Clasificadas en Funciones Anteriores (D=d1+d2+d3+d4)</b>	0.0	38,095.4	38,095.4	37,783.7	37,783.7	311.7
d1) Transacciones de la Deuda Pública / Costo Financiero de la Deuda			0.0			0.0
d2) Transferencias, Participaciones y Aportaciones Entre Diferentes Niveles y Ordenes de Gobierno			0.0			0.0
d3) Saneamiento del Sistema Financiero			0.0			0.0
d4) Adeudos de Ejercicios Fiscales Anteriores		38,095.4	38,095.4	37,783.7	37,783.7	311.7
<b>III. Total de Egresos (III = I + II)</b>	2,701,874.1	38,095.4	2,739,969.5	2,471,721.1	2,459,266.6	268,248.4


CUENTA PÚBLICA DEL GOBIERNO, ORGANISMOS AUXILIARES Y AUTÓNOMOS DEL ESTADO DE MÉXICO 2018

Instituto Electoral del Estado de México Estado Analítico del Ejercicio del Presupuesto de Egresos Detallado Clasificación de Servicios Personales por Categoría Del 1 de Enero al 31 de Diciembre de 2018 (Miles de Pesos)						
Concepto (c)	Egresos					Subejercicio
	Aprobado	Ampliaciones/ (Reducciones)	Modificado	Devengado	Pagado	
<b>I. Gasto No Etiquetado (I=A+B+C+D+E+F)</b>	1,169,166.0		1,169,166.0	1,137,619.7	1,131,950.6	31,546.3
A. Personal Administrativo y de Servicio Público	1,169,166.0		1,169,166.0	1,137,619.7	1,131,950.6	31,546.3
B. Magisterio						
<b>C. Servicios de Salud (C=c1+c2)</b>						
c1) Personal Administrativo						
c2) Personal Médico, Paramédico y afín						
D. Seguridad Pública						
<b>E. Gastos asociados a la implementación de nuevas leyes federales o reformas a las mismas (E = e1 + e2)</b>						
e1) Nombre del Programa o Ley 1						
e2) Nombre del Programa o Ley 2						
F. Sentencias laborales definitivas						
<b>II. Gasto Etiquetado (II=A+B+C+D+E+F)</b>						
A. Personal Administrativo y de Servicio Público						
B. Magisterio						
<b>C. Servicios de Salud (C=c1+c2)</b>						
c1) Personal Administrativo						
c2) Personal Médico, Paramédico y afín						
D. Seguridad Pública						
<b>E. Gastos asociados a la implementación de nuevas leyes federales o reformas a las mismas (E = e1 + e2)</b>						
e1) Nombre del Programa o Ley 1						
e2) Nombre del Programa o Ley 2						
F. Sentencias laborales definitivas						
<b>III. Total del Gasto en Servicios Personales (III = I + II)</b>	1,169,166.0		1,169,166.0	1,137,619.7	1,131,950.6	31,546.3

**INSTITUTO DE TRANSPARENCIA Y  
ACCESO A LA INFORMACIÓN  
PÚBLICA Y PROTECCIÓN DE  
DATOS PERSONALES DEL  
ESTADO DE MÉXICO Y  
MUNICIPIOS  
ITAIPEMYM**







**INSTITUTO DE TRANSPARENCIA,  
ACCESO A LA INFORMACIÓN  
PÚBLICA Y PROTECCIÓN DE  
DATOS PERSONALES DEL  
ESTADO DE MÉXICO Y  
MUNICIPIOS**

**ITAIPEMYM**





CUENTA PÚBLICA DEL GOBIERNO, ORGANISMOS AUXILIARES Y AUTÓNOMOS DEL ESTADO DE MÉXICO 2018



<b>CONTENIDO</b>	<b>PÁGINA</b>
<b>I. INFORMACIÓN CONTABLE</b>	
ESTADO DE SITUACIÓN FINANCIERA	5
ESTADO DE ACTIVIDADES	6
ESTADO DE VARIACIÓN EN LA HACIENDA PÚBLICA	7
ESTADO DE CAMBIOS EN LA SITUACIÓN FINANCIERA	8
ESTADO DE FLUJOS DE EFECTIVO	9
ESTADO ANALÍTICO DEL ACTIVO	10
ESTADO ANALÍTICO DE LA DEUDA Y OTROS PASIVOS	11
NOTAS A LOS ESTADOS FINANCIEROS	12
<b>II. INFORMACIÓN PRESUPUESTARIA</b>	<b>29</b>
<b>III. INFORMACIÓN PROGRAMÁTICA</b>	<b>43</b>
<b>IV. ANEXOS ESTABLECIDOS EN DIFERENTES ORDENAMIENTOS</b>	<b>53</b>
<b>V. FORMATOS PARA EL CUMPLIMIENTO DE LA LEY DE DISCIPLINA FINANCIERA DE LAS ENTIDADES FEDERATIVAS Y LOS MUNICIPIOS</b>	<b>57</b>



CUENTA PÚBLICA DEL GOBIERNO, ORGANISMOS AUXILIARES Y AUTÓNOMOS DEL ESTADO DE MÉXICO 2018



ITAIPEM y M

Instituto de Transparencia, Acceso a la Información Pública y Protección de Datos Personales del Estado de México y Municipios  
Estado de Situación Financiera  
Al 31 de Diciembre de 2017 y 2018  
(Miles de Pesos)

Concepto	Año		Concepto	Año	
	2018	2017		2018	2017
<b>ACTIVO</b>			<b>PASIVO</b>		
<i>Activo Circulante</i>			<i>Pasivo Circulante</i>		
Efectivo y Equivalentes	23,572.0	14,955.3	Cuentas por Pagar a Corto Plazo	.0	.0
Derechos a Recibir Efectivo o Equivalentes	80.3	1,998.5	Documentos por Pagar a Corto Plazo		
Derechos a Recibir Bienes o Servicios		3.5	Porción a Corto Plazo de la Deuda Pública a Largo Plazo		
Inventarios			Títulos y Valores a Corto Plazo		
Almacenes			Pasivos Diferidos a Corto Plazo		
Estimación por Pérdida o Deterioro de Activos Circulantes			Fondos y Bienes de Terceros en Garantía y/o Administración a Corto Plazo		
Otros Activos Circulantes	24.3	24.3	Provisiones a Corto Plazo		
			Otros Pasivos a Corto Plazo	208.6	.0
<b>Total de Activos Circulantes</b>	<b>23,676.6</b>	<b>16,981.6</b>	<b>Total de Pasivos Circulantes</b>	<b>208.6</b>	<b>.0</b>
<i>Activo No Circulante</i>			<i>Pasivo No Circulante</i>		
Inversiones Financieras a Largo Plazo			Cuentas por Pagar a Largo Plazo		
Derechos a Recibir Efectivo o Equivalentes a Largo Plazo			Documentos por Pagar a Largo Plazo		
Bienes Inmuebles, Infraestructura y Construcciones en Proceso			Deuda Pública a Largo Plazo		
Bienes Muebles	31,749.0	26,065.9	Pasivos Diferidos a Largo Plazo		
Activos Intangibles			Fondos y Bienes de Terceros en Garantía y/o en Administración a Largo Plazo		
Depreciación, Deterioro y Amortización Acumulada de Bienes	-14,640.7	-11,578.0	Provisiones a Largo Plazo		
Activos Diferidos					
Estimación por Pérdida o Deterioro de Activos no Circulantes			<b>Total de Pasivos No Circulantes</b>	<b>.0</b>	<b>.0</b>
Otros Activos no Circulantes			<b>Total del Pasivo</b>	<b>208.6</b>	<b>.0</b>
<b>Total de Activos No Circulantes</b>	<b>17,108.3</b>	<b>14,487.9</b>	<b>HACIENDA PÚBLICA/ PATRIMONIO</b>		
<b>Total del Activo</b>	<b>40,784.9</b>	<b>31,469.5</b>	<i>Hacienda Pública/Patrimonio Contribuido</i>	<b>.0</b>	<b>.0</b>
			Aportaciones		
			Donaciones de Capital		
			Actualización de la Hacienda Pública / Patrimonio		
			<b>Hacienda Pública/Patrimonio Generado</b>	<b>40,576.3</b>	<b>31,469.5</b>
			Resultados del Ejercicio (Ahorro / Desahorro)	9,106.8	4,435.4
			Resultados de Ejercicios Anteriores	31,288.4	26,853.0
			Revalúos	181.1	181.1
			Reservas		
			Rectificaciones de Resultados de Ejercicios Anteriores		
			<b>Exceso o Insuficiencia en la Actualización de la Hacienda Pública/Patrimonio</b>	<b>.0</b>	<b>.0</b>
			Resultado por Posición Monetaria		
			Resultado por Tenencia de Activos no Monetarios		
			<b>Total Hacienda Pública/ Patrimonio</b>	<b>40,576.3</b>	<b>31,469.5</b>
			<b>Total del Pasivo y Hacienda Pública / Patrimonio</b>	<b>40,784.9</b>	<b>31,469.5</b>

**Instituto de Transparencia, Acceso a la Información Pública y Protección de Datos Personales**  
**Estado de Actividades**  
**Del 1 de Enero al 31 de Diciembre de 2018 y 2017**  
**( Miles de Pesos )**

Concepto	2018	2017
<b>INGRESOS Y OTROS BENEFICIOS</b>		
<b>Ingresos de la Gestión</b>	.0	.0
Impuestos		
Cuotas y Aportaciones de Seguridad Social		
Contribuciones de Mejoras		
Derechos		
Productos de Tipo Corriente		
Aprovechamientos de Tipo Corriente		
Ingresos por Venta de Bienes y Servicios		
Ingresos no Comprendidos en las Fracciones de la Ley de Ingresos Causados en Ejercicios Fiscales		
Anteriores Pendientes de Liquidación o Pago		
<b>Participaciones, Aportaciones, Transferencias, Asignaciones, Subsidios y Otras Ayudas</b>	<b>155,377.4</b>	<b>119,000.7</b>
Participaciones y Aportaciones		
Transferencia, Asignaciones, Subsidios y Otras Ayudas	155,377.4	119,000.7
<b>Otros Ingresos y Beneficios</b>	<b>671.0</b>	<b>1,456.3</b>
Ingresos Financieros	127.5	1,203.0
Incremento por Variación de Inventarios		
Disminución del Exceso de Estimaciones por Pérdida o Deterioro u Obsolescencia		
Disminución del Exceso de Provisiones		
Otros Ingresos y Beneficios Varios	543.5	253.3
<b>Total de Ingresos y Otros Beneficios</b>	<b>156,048.5</b>	<b>120,457.0</b>
<b>GASTOS Y OTRAS PÉRDIDAS</b>		
<b>Gastos de Funcionamiento</b>	<b>143,293.6</b>	<b>114,007.8</b>
Servicios Personales	122,221.2	95,897.2
Materiales y Suministros	3,039.6	2,547.0
Servicios Generales	18,032.8	15,563.6
Bienes Muebles e Intangibles	.0	.0
<b>Transferencia, Asignaciones, Subsidios y Otras Ayudas</b>	<b>200.0</b>	<b>240.2</b>
Transferencias Internas y Asignaciones al Sector Público		
Transferencias al Resto del Sector Público	200.0	240.2
Subsidios y Subvenciones		
Ayudas Sociales	.0	.0
Pensiones y Jubilaciones		
Transferencias a Fideicomisos, Mandatos y Contratos Análogos		
Transferencias a la Seguridad Social		
Donativos		
Transferencias al Exterior		
<b>Participaciones y Aportaciones</b>	<b>.0</b>	<b>.0</b>
Participaciones		
Aportaciones		
Convenios		
<b>Intereses, Comisiones y Otros Gastos de la Deuda Pública</b>	<b>.0</b>	<b>.0</b>
Intereses de la Deuda Pública		
Comisiones de la Deuda Pública		
Gastos de la Deuda Pública		
Costo por Coberturas		
Apoyos Financieros		
<b>Otros Gastos y Pérdidas Extraordinarias</b>	<b>3,448.0</b>	<b>1,773.6</b>
Estimaciones, Depreciaciones, Deterioros, Obsolescencia y Amortizaciones	3,062.7	225.9
Provisiones		
Disminución de Inventarios		
Aumento por Insuficiencia de Estimaciones por Pérdida o Deterioro y Obsolescencia		
Aumento por Insuficiencia de Provisiones		
Otros Gastos	385.3	1,547.7
<b>Inversión Pública</b>	<b>.0</b>	<b>.0</b>
Inversión Pública no Capitalizable		
<b>Total de Gastos y Otras Pérdidas</b>	<b>146,941.6</b>	<b>116,021.6</b>
<b>Resultados del Ejercicio (Ahorro/Desahorro)</b>	<b>9,106.9</b>	<b>4,435.4</b>

ITAIPEM y M

<b>Instituto de Transparencia, Acceso a la Información Pública y Protección de Datos Personales del Estado de México y Municipios</b> <b>Estado de Variación en la Hacienda Pública</b> <b>Del 1 de Enero al 31 de Diciembre de 2018</b>					
Concepto	Hacienda Pública / Patrimonio Contribuido	Hacienda Pública / Patrimonio Generado de Ejercicios Anteriores	Hacienda Pública / Patrimonio Generado del Ejercicio	Exceso o Insuficiencia en la Actualización de la Hacienda Pública / Patrimonio	Total
<b>Hacienda Pública / Patrimonio Contribuido Neto de 2017</b>	0.0				0.0
Aportaciones					0.0
Donaciones de Capital					0.0
Actualización de la Hacienda Pública/Patrimonio					0.0
<b>Hacienda Pública / Patrimonio Generado Neto de 2017</b>		27,034.1	4,435.4		31,469.5
Resultados del Ejercicio (Ahorro/Desahorro)			4,435.4		4,435.4
Resultados de Ejercicios Anteriores		26,853.0			26,853.0
Revalúos		181.1			181.1
Reservas					0.0
Rectificaciones de Resultados de Ejercicios Anteriores					0.0
<b>Exceso o Insuficiencia en la Actualización de la Hacienda Pública / Patrimonio Neto de 2017</b>				0.0	0.0
Resultado por Posición Monetaria					0.0
Resultado por Tenencia de Activos no Monetarios					0.0
<b>Hacienda Pública / Patrimonio Neto Final de 2017</b>	0.0	27,034.1	4,435.4	0.0	31,469.5
<b>Cambios en la Hacienda Pública / Patrimonio Contribuido Neto de 2018</b>	0.0				0.0
Aportaciones					0.0
Donaciones de Capital					0.0
Actualización de la Hacienda Pública/Patrimonio					0.0
<b>Variaciones de la Hacienda Pública / Patrimonio Generado Neto de 2018</b>		4,435.4	4,671.4		9,106.8
Resultados del Ejercicio (Ahorro/Desahorro)			9,106.8		9,106.8
Resultados de Ejercicios Anteriores		4,435.4	-4,435.4		0.0
Revalúos					0.0
Reservas					0.0
Rectificaciones de Resultados de Ejercicios Anteriores					0.0
<b>Cambios en el Exceso o Insuficiencia en la Actualización de la Hacienda Pública / Patrimonio Neto de 2018</b>				0.0	0.0
Resultado por Posición Monetaria					0.0
Resultado por Tenencia de Activos no Monetarios					0.0
<b>Hacienda Pública / Patrimonio Neto Final de 2018</b>	0.0	31,469.5	9,106.8	0.0	40,576.3

**Instituto de Transparencia, Acceso a la Información Pública y Protección de Datos  
Personales del Estado de México y Municipios  
Estado de Cambios en la Situación Financiera  
Del 1 de Enero al 31 de Diciembre de 2018  
(Miles de Pesos )**

Concepto	Origen	Aplicación
<b>ACTIVO</b>	<b>4,984.4</b>	<b>14,299.9</b>
<b>Activo Circulante</b>	<b>1,921.7</b>	<b>8,616.8</b>
Efectivo y Equivalentes		8,616.8
Derechos a Recibir Efectivo o Equivalentes	1,921.7	
Derechos a Recibir Bienes o Servicios		
Inventarios		
Almacenes		
Estimación por Pérdida o Deterioro de Activos Circulantes		
Otros Activos Circulantes		
<b>Activo No circulante</b>	<b>3,062.7</b>	<b>5,683.1</b>
Inversiones Financieras a Largo Plazo		
Derechos a Recibir Efectivo o Equivalentes a Largo Plazo		
Bienes Inmuebles, Infraestructura y Construcciones en Proceso		
Bienes Muebles		5,683.1
Activos Intangibles		
Depreciación, Deterioro y Amortización Acumulada de Bienes	3,062.7	
Activos Diferidos		
Estimación por Pérdida o Deterioro de Activos no Circulantes		
Otros Activos no Circulantes		
<b>PASIVO</b>	<b>208.6</b>	<b>.0</b>
<b>Pasivo Circulante</b>	<b>.0</b>	<b>.0</b>
Cuentas por Pagar a Corto Plazo		
Documentos por Pagar a Corto Plazo		
Porción a Corto Plazo de la Deuda Pública a Largo Plazo		
Títulos y Valores a Corto Plazo		
Pasivos Diferidos a Corto Plazo		
Fondos y Bienes de Terceros en Garantía y/o Administración a Corto Plazo		
Provisiones a Corto Plazo		
Otros Pasivos a Corto Plazo		
<b>Pasivo No Circulante</b>	<b>208.6</b>	<b>.0</b>
Cuentas por Pagar a Largo Plazo		
Documentos por Pagar a Largo Plazo		
Deuda Pública a Largo Plazo		
Pasivos Diferidos a Largo Plazo		
Fondos y Bienes de Terceros en Garantía y/o en Administración a Largo Plazo		
Provisiones a Largo Plazo		
Otros Pasivos	208.6	
<b>HACIENDA PÚBLICA/PATRIMONIO</b>	<b>9,106.8</b>	<b>.0</b>
<b>Hacienda Pública/Patrimonio Contribuido</b>	<b>.0</b>	<b>.0</b>
Aportaciones		
Donaciones de Capital		
Actualización de la Hacienda Pública/Patrimonio		
<b>Hacienda Pública/Patrimonio Generado</b>	<b>9,106.8</b>	<b>.0</b>
Resultados del Ejercicio (Ahorro/Desahorro)	4,671.4	
Resultados de Ejercicios Anteriores	4,435.5	
Revalúos	.0	
Reservas		
Rectificaciones de Resultados de Ejercicios Anteriores		
<b>Exceso o insuficiencia en la Actualización de la Hacienda Pública/Patrimonio</b>	<b>.0</b>	<b>.0</b>
Resultado por Posición Monetaria		
Resultado por Tenencia de Activos no Monetarios		



**Instituto de Transparencia, Acceso a la Información Pública y Protección de Datos Personales  
del Estado de México y Municipios  
Estado de Flujos de Efectivo  
Del 1 de Enero al 31 de Diciembre de 2018 y 2017  
( Miles de Pesos )**

Concepto	2018	2017
<b>Flujos de Efectivo de las Actividades de Operación</b>		
<b>Origen</b>	<b>156,048.5</b>	<b>120,457.1</b>
Impuestos		
Cuotas y Aportaciones de Seguridad Social		
Contribuciones de Mejoras		
Derechos		
Productos de Tipo Corriente		
Aprovechamientos de Tipo Corriente		
Ingresos por Venta de Bienes y Servicios		
Ingresos no Comprendidos en las Fracciones de la Ley de Ingresos Causados en Ejercicios		
Fiscales Anteriores Pendientes de Liquidación o Pago		
Participaciones y Aportaciones		
Transferencias, Asignaciones y Subsidios y Otras Ayudas	155,377.5	119,000.7
Otros Orígenes de Operación	671.0	1,456.4
<b>Aplicación</b>	<b>146,941.7</b>	<b>116,021.6</b>
Servicios Personales	122,221.2	95,897.1
Materiales y Suministros	3,039.6	2,547.1
Servicios Generales	18,032.8	15,563.6
Transferencias Internas y Asignaciones al Sector Público		
Transferencias al Resto del Sector Público		
Subsidios y Subvenciones	200.0	240.2
Ayudas Sociales		
Pensiones y Jubilaciones		
Transferencias a Fideicomisos, Mandatos y Contratos Análogos		
Transferencias a la Seguridad Social		
Donativos		
Transferencias al Exterior		
Participaciones		
Aportaciones		
Convenios		
Otras Aplicaciones de Operación	3,448.1	1,773.6
<b>Flujos Netos de Efectivo por Actividades de Operación</b>	<b>9,106.8</b>	<b>4,435.5</b>
<b>Flujos de Efectivo de las Actividades de Inversión</b>		
<b>Origen</b>	<b>3,062.7</b>	<b>397.9</b>
Bienes Inmuebles, Infraestructura y Construcciones en Proceso		
Bienes Muebles		
Otros Orígenes de Inversión	3,062.7	397.9
<b>Aplicación</b>	<b>5,683.1</b>	<b>2,030.4</b>
Bienes Inmuebles, Infraestructura y Construcciones en Proceso		
Bienes Muebles	5,683.1	2,007.7
Otras Aplicaciones de Inversión		22.7
<b>Flujos Netos de Efectivo por Actividades de Inversión</b>	<b>-2,620.4</b>	<b>-1,632.5</b>
<b>Flujo de Efectivo de las Actividades de Financiamiento</b>		
<b>Origen</b>	<b>2,130.3</b>	<b>.0</b>
Endeudamiento Neto		
Interno	208.6	
Externo		
Otros Orígenes de Financiamiento	1,921.7	.0
<b>Aplicación</b>	<b>.0</b>	<b>1,998.6</b>
Servicios de la Deuda		
Interno		
Externo		
Otras Aplicaciones de Financiamiento		1,998.6
<b>Flujos Netos de Efectivo por Actividades de Financiamiento</b>	<b>2,130.3</b>	<b>-1,998.6</b>
<b>Incremento/Disminución Neta en el Efectivo y Equivalentes al Efectivo</b>	<b>8,616.7</b>	<b>804.4</b>
<b>Efectivo y Equivalentes al Efectivo al Inicio del Ejercicio</b>	<b>14,955.3</b>	<b>14,150.9</b>
<b>Efectivo y Equivalentes al Efectivo al Final del Ejercicio</b>	<b>23,572.0</b>	<b>14,955.3</b>

CUENTA PÚBLICA DEL GOBIERNO, ORGANISMOS AUXILIARES Y AUTÓNOMOS DEL ESTADO DE MÉXICO 2018

**Instituto de Transparencia, Acceso a la Información Pública y Protección de Datos Personales del Estado de México y Municipios**  
**Estado Analítico del Activo**  
**Del 1 de Enero al 31 de Diciembre de 2018**  
**(Miles de Pesos)**

Concepto	Saldo Inicial	Cargos del Período	Abonos del Período	Saldo Final	Variación del Período
	1	2	3	4 =(1+2-3)	(4-1)
<b>ACTIVO</b>	<b>31,469.5</b>	<b>231,739.7</b>	<b>216,298.9</b>	<b>40,784.9</b>	<b>9,315.4</b>
<b>Activo Circulante</b>	<b>16,981.6</b>	<b>225,974.3</b>	<b>219,279.3</b>	<b>23,676.6</b>	<b>6,695.0</b>
Efectivo y Equivalentes	14,955.2	224,809.1	216,192.3	23,572.0	8,616.8
Derechos a Recibir Efectivo o Equivalentes	2,002.1	1,165.2	3,086.9	80.3	-1,921.7
Derechos a Recibir Bienes o Servicios					
Inventarios					
Almacenes					
Estimación por Pérdida o Deterioro de Activos Circulantes					
Otros Activos Circulantes	24.3			24.3	.0
<b>Activo No Circulante</b>	<b>14,487.9</b>	<b>5,765.4</b>	<b>-2,980.4</b>	<b>17,108.3</b>	<b>2,620.4</b>
Inversiones Financieras a Largo Plazo					
Derechos a Recibir Efectivo o Equivalentes a Largo Plazo					
Bienes Inmuebles, Infraestructura y Construcciones en Proceso					
Bienes Muebles	26,065.9	5,765.4	82.3	31,749.0	5,683.1
Activos Intangibles					
Depreciación, Deterioro y Amortización Acumulada de Bienes	-11,578.0		-3,062.7	-14,640.7	-3,062.7
Activos Diferidos					
Estimación por Pérdida o Deterioro de Activos no Circulantes					
Otros Activos no Circulantes					

ITAIPEM y M

**Instituto de Transparencia, Acceso a la Información Pública y Protección de Datos Personales del Estado de México y Municipios**  
**Estado Analítico de la Deuda y Otros Pasivos**  
**Del 1 de Enero al 31 de Diciembre de 2018**  
(Miles de Pesos)

Denominación de las Deudas	Moneda de Contratación	Institución o País Acreedor	Saldo Inicial del Periodo	Saldo Final del Periodo
<b>DEUDA PÚBLICA</b>				
<b>Corto Plazo</b>				
<b>Deuda Interna</b>			.0	.0
Instituciones de Crédito				
Títulos y Valores				
Arrendamientos Financieros				
<b>Deuda Externa</b>			.0	.0
Organismos Financieros Internacionales				
Deuda Bilateral				
Títulos y Valores				
Arrendamientos Financieros				
<b>Subtotal a Corto Plazo</b>			.0	.0
<b>Largo Plazo</b>				
<b>Deuda Interna</b>			.0	.0
Instituciones de Crédito				
Títulos y Valores				
Arrendamientos Financieros				
<b>Deuda Externa</b>			.0	.0
Organismos Financieros Internacionales				
Deuda Bilateral				
Títulos y Valores				
Arrendamientos Financieros				
<b>Subtotal a Largo Plazo</b>			.0	.0
<b>Otros Pasivos</b>				208.6
<b>Total de Deuda y Otros Pasivos</b>			.0	208.6

## NOTAS A LOS ESTADOS FINANCIEROS

### NOTAS DE DESGLOSE

#### 1. ESTADO DE SITUACIÓN FINANCIERA

##### ACTIVO

- **Efectivo y Equivalentes**

El saldo de esta cuenta por 23 millones 572 mil pesos, se constituye por las cuentas bancarias contratadas por Banco Mercantil del Norte, S.A (Banorte), en donde se depositan los recursos por concepto de subsidio estatal para gasto corriente así como la cuenta de ingresos propios e inversiones.

Los saldos reflejan la situación actual de las operaciones del organismo.

Al 31 de diciembre de 2018 y del 1 de enero al 31 de diciembre de 2017, este rubro se encuentra integrado por:

Concepto	2018	2017
Banorte ( Cta. 309)	0.00	4,295.8
Banorte ( Cta. 318 )	0.00	620.4
Banamex (Cta. 116)	0.00	70.9
Banorte (Cta. 398)	0.00	66.3
Banorte ( Cta. 913)	0.00	1.9
Banorte Inversión ( Cta. 398)	0.00	4,400.00
Banorte Inversión (Cta. 913)	0.00	5,500.00
Banorte (Cta. 095)	11,315.4	0.00
Banorte (Cta.816)	2,099.0	0.0
Banorte ( Cta. 808)	140.5	0.0
Banorte ( Cta. 056)	88.2	0.0
Banorte ( Cta. 801)	28.8	0.0
Banorte Inversión (Cta. 056)	4,400.0	0.0
Banorte Inversión ( Cta. 801)	5,500.0	0.0
<b>Total</b>	<b>23,572.0</b> =====	<b>14,955.3</b> =====

- **Derechos a recibir Efectivo y Equivalentes y Bienes o Servicios a Recibir**

Se tiene un importe de 80.35 miles de pesos que derivan de gastos por comprobar.

- **Otros Activos Circulantes**

ITAIPEM y M

El saldo de esta cuenta por 24.3 miles de pesos representa el importe en garantía para el manejo de dispositivos TAG referente al cobro de peajes el servicio de Gestión de Cartera S de R.L. de C.V.

<b>Concepto</b>	<b>2018</b>	<b>2017</b>
Cobro Electrónico de Peajes S.A de C.V.	20.0	20.0
Gestión de Cartera S de R.L. de C.V	4.3	4.3
<b>Total</b>	<b>24.3</b>	<b>24.3</b>
	=====	=====

- **Bienes Disponibles para su Transformación o Consumo (inventarios)**

No Aplica.

- **Inversiones Financieras**

El Instituto administra las inversiones con eficiencia, eficacia y honradez, mismos que se encuentran representados principalmente por depósitos bancarios e inversiones de renta fija a corto plazo. En ningún caso se considera la pérdida del monto invertido (capital).

- **Bienes Muebles, Inmuebles e Intangibles**

El valor histórico del activo fijo al 31 de diciembre de 2018 es de 31 millones 748.9 miles de pesos, el valor actualizado de la depreciación de 14 millones 640.7 miles de pesos, determinó un valor neto de 13 millones 452.2 miles de pesos.

Los bienes muebles se integran de la siguiente manera:

<b>Bienes Muebles</b>	<b>Total 2017</b>	<b>Total 2018</b>	<b>Tasa de Depreciación</b>
Mobiliario y Equipo de Oficina	6,375.2	8,569.9	3%
Equipo de Computo	9,397.2	11,245.1	20%
Equipo de Comunicación	1,460.5	1,500.5	10%
Equipo Fotográfico	409.3	504.5	10%
Equipo Eléctrico y Electrónico	2,374.2	2,472.2	10%
Vehículos y Equipo de Transporte	6,049.6	7,456.9	10%
<b>Total</b>	<b>22,915.3</b>	<b>31,749.0</b>	
	=====	=====	
Depreciación Acumulada de Bienes Muebles	11,578.0	14,640.7	
Bienes Muebles Netos	11,337.3	17,108.2	

- **Estimaciones y Deterioros**

No Aplica.

- **Otros Activos**

No Aplica.

## **PASIVO**

### **CUENTAS POR PAGAR A CORTO PLAZO**

El Instituto cuenta con un saldo por 208.6 miles de pesos que corresponden a retenciones del impuesto sobre la renta del mes de diciembre de 2018.

## **2. ESTADO DE ACTIVIDADES**

Los ingresos del Instituto provienen principalmente de:

- a. Recursos provenientes de Transferencias y Subsidios del Gobierno del Estado de México.
- b. Ingresos extraordinarios por recuperación de seguros, intereses y venta de bases.

### **PARTICIPACIONES, APORTACIONES TRANSFERENCIAS, ASIGNACIONES, SUBSIDIOS Y OTRAS AYUDAS**

Se tuvieron ingresos por subsidios por 155 millones 377.4 miles de pesos.

#### **Otros Ingresos y Beneficios**

Se obtuvieron otros ingresos por 671.2 miles de pesos, de los cuales se obtuvieron 127.5 miles de pesos de ingresos financieros y 543.5 miles de pesos correspondientes a recuperación de seguros y otros.

#### **Gastos y Otras Pérdidas**

Los gastos extraordinarios acumulados por el organismo al 31 de diciembre de 2018, fueron de 873.5 miles de pesos originados principalmente por depreciaciones de activo fijo.

## **3. ESTADO DE VARIACIÓN EN LA HACIENDA PÚBLICA**

Se tiene un aumento en el resultado del ejercicio por 9 millones 106.8 miles de pesos derivados de un ahorro durante el ejercicio.

## **4. ESTADO DE FLUJOS DE EFECTIVO**

**1.- Efectivo y equivalentes**

	2018	2017
Efectivo en Bancos –Tesorería	23,572.0	14,955.3
Efectivo en Bancos- Dependencias		
Inversiones temporales (hasta 3 meses)		
Fondos con afectación específica		
Depósitos de fondos de terceros y otros		
Total de Efectivo y Equivalentes	23,572.0	14,955.3

**2.- Adquisición de Bienes Muebles e Inmuebles**

Durante el Ejercicio fiscal 2018 se adquirieron bienes muebles por 1 millón 475.1 miles de pesos.

**3.- Conciliación de los Flujos de Efectivo**

	2018	2017
Flujos Netos por Actividades de Operación	9,106.8	4,435.5
Flujos Netos de Efectivo por Actividades de Inversión	-2,620.4	-1,632.5
Flujos Netos de Efectivo por Actividades de Financiamiento	2,130.3	-1,998.5
Efectivo y Equivalentes al Efectivo al Inicio del Ejercicio	14,955.3	14,150.9
Efectivo y Equivalentes al Efectivo al Final del Ejercicio	23,572.0	14,955.3

**5. CONCILIACIÓN ENTRE LOS INGRESOS PRESUPUESTARIOS Y CONTABLES, ASÍ COMO ENTRE LOS EGRESOS PRESUPUESTARIOS Y LOS GASTOS CONTABLES**

**Instituto de Transparencia, Acceso a la Información Pública y Protección de Datos  
Personales del Estado de México y Municipios**  
**Conciliación entre los Ingresos Presupuestarios y Contables**  
**Correspondiente del 1 de Enero al 31 de Diciembre de 2018**  
(Miles de Pesos)

<b>1. Ingresos Presupuestarios</b>		<b>155,377.4</b>
<b>2. Más Ingresos Contables no Presupuestarios</b>		<b>671.1</b>
Incremento por Variación de Inventarios		
Disminución del Exceso de Estimaciones por Pérdida o Deterioro u Obsolescencia		
Disminución del Exceso de Provisiones		
Otros Ingresos y Beneficios Varios		
Otros Ingresos Contables no Presupuestarios	671.1	
<b>3. Menos Ingresos Presupuestarios no Contables</b>		<b>0.0</b>
Productos de Capital		
Aprovechamientos Capital		
Ingresos Derivados de Financiamientos		
Otros ingresos presupuestarios no contables		
<b>4. Ingresos Contables (4 = 1 + 2 - 3)</b>		<b>156,048.5</b>



ITAIPEM y M

<b>Instituto de Transparencia, Acceso a la Información Pública y Protección de Datos Personales del Estado de México y Municipios</b> <b>Conciliación entre los Egresos Presupuestarios y los Gastos Contables</b> <b>Correspondiente del 1 de Enero al 31 de Diciembre de 2018</b> <b>( Miles de Pesos)</b>		
<b>1.- Total de Egresos (Presupuestarios)</b>		<b>149,557.9</b>
<b>2.- Menos Egresos Presupuestarios no Contables</b>		<b>5,683.0</b>
Mobiliario y Equipo de Administración	2,289.9	
Mobiliario y Equipo Educativo y Recreativo	1,847.9	
Equipo e Instrumental Médico y de Laboratorio		
Vehículos y Equipo de Transporte	1,407.3	
Equipo de Defensa y Seguridad		
Maquinaria, Otros Equipos y Herramientas	137.9	
Activos Biológicos		
Bienes Inmuebles		
Activos Intangibles		
Obra Pública en Bienes Propios		
Acciones y Participaciones de Capital		
Compra de Títulos y Valores		
Inversiones en Fideicomisos, Mandatos y Otros Análogos		
Provisiones para Contingencias y Otras Erogaciones Especiales		
Amortización de la Deuda Pública		
Adeudos de Ejercicios Fiscales Anteriores (ADEFAS)		
<b>Otros Egresos Presupuestales No Contables</b>		
<b>3. Más Gastos Contables no Presupuestales</b>		<b>3,066.7</b>
Estimaciones, Depreciaciones, Deterioros, Obsolescencia y Amortizaciones	3,062.7	
Provisiones		
Disminución de Inventarios		
Aumento por Insuficiencia de Estimaciones por Pérdida o Deterioro u Obsolescencia		
Aumento por Insuficiencia de Provisiones		
Otros Gastos	4.0	
<b>Otros Gastos Contables No Presupuestales</b>		
<b>4. Total de Gasto Contable (4 = 1 - 2 + 3)</b>		<b>146,941.6</b>

## NOTAS DE MEMORIA (CUENTAS DE ORDEN)

Instituto de Transparencia, Acceso a la Información Pública y Protección de Datos Personales del Estado de México y Municipios		
CUENTAS DE ORDEN CONTABLES		
(Miles de Pesos)		
	<u>2018</u>	<u>2017</u>
<b>CUENTAS DEUDORAS</b>		
Almacén	3,350.1	2,242.3
Cuentas de Control de Organismos Auxiliares		
Bienes Muebles e Inmuebles en Comodato		
	<u><b>3,350.1</b></u>	<u><b>2,242.3</b></u>
<b>CUENTAS ACREEDORAS</b>		
Artículos Disponibles por el Almacén	750.3	408.4
Artículos Distribuidos por el Almacén	<u>2,599.8</u>	<u>1,833.9</u>
	<u><b>3,350.1</b></u>	<u><b>2,242.3</b></u>

Instituto de Transparencia, Acceso a la Información Pública y Protección de Datos Personales del Estado de México y Municipios		
CUENTAS DE ORDEN PRESUPUESTALES		
(Miles de Pesos)		
	<u>2018</u>	<u>2017</u>
<b>CUENTAS DEUDORAS</b>		
Ley de Ingresos Estimada	155,583.4	123,206.6
Presupuesto de Egresos por Ejercer de Gastos de Funcionamiento	6,025.5	5,455.6
Presupuesto de Egresos Comprometido de Gasto de Funcionamiento		2.7
Presupuesto de Egresos Pagado de Gastos de Funcionamiento	<u>149,557.9</u>	<u>113,965.1</u>
	<u><b>311,166.9</b></u>	<u><b>242,630.0</b></u>
<b>CUENTAS ACREEDORAS</b>		
Ley de Ingresos por Ejecutar	-349.4	-1,250.4
Ley de Ingresos Devengado		1,998.5
Ley de Ingresos Recaudado	155,932.8	122,458.4
Presupuesto de Egresos Aprobado de Gastos de Funcionamiento	<u>155,583.4</u>	<u>119,423.5</u>
	<u><b>311,166.9</b></u>	<u><b>242,630.0</b></u>

## NOTAS DE GESTIÓN ADMINISTRATIVA

### 1. INTRODUCCIÓN

El ejercicio 2018 estuvo impactado por la incertidumbre económica, por lo que el GEM en previsión de los efectos que pudiesen tener en el presupuesto Estatal, reforzó las medidas de austeridad, racionalidad y disciplina presupuestal, con el Acuerdo para la Contención del Gasto y el Ahorro Presupuestario en la Administración Pública Estatal para el ejercicio Fiscal 2018.

### 2. PANORAMA ECONÓMICO FINANCIERO

Al Instituto de Transparencia, Acceso a la Información Pública y Protección de Datos Personales del Estado de México y Municipios, se le asignan participaciones estatales, el ejercicio de los recursos se efectúa conforme a las determinaciones del Pleno y a su vez comunica al Ejecutivo del Estado, a través de la Secretaría, cuando ésta así lo requiera, la distribución presupuestal que acuerde, así como el resultado de su ejercicio y aplicación mismas que influyen en la toma de decisiones de la administración.

### 3. AUTORIZACIÓN E HISTORIA

#### a) Fecha de creación del Instituto

El Instituto de Transparencia y Acceso a la Información Pública y Protección de Datos Personales del Estado de México y Municipios (ITAIPEMyM) se creó jurídicamente como un organismo público Autónomo descentralizado, con personalidad jurídica y patrimonio propio, creado por decreto No. 46 y publicado en la gaceta del gobierno número 83 de fecha 30 de abril de 2004. A partir del 24 de julio de 2008, el Instituto deja de ser un organismo público descentralizado constituyéndose como un órgano autónomo según decreto número 172, publicado en la Gaceta del Gobierno número 16.

#### b) Principales cambios en su estructura

El Instituto está representado por un Pleno que se integra por cinco Comisionados, y éste es dirigido por un Comisionado Presidente.

### 4. ORGANIZACIÓN Y OBJETO SOCIAL

#### Objeto Social

Conforme a lo establecido en el Artículo 29 de la Ley de Transparencia y Acceso a la Información Pública del Estado de México y Municipios, el Instituto de Transparencia y Acceso a la Información Pública del Estado de México y Municipios tiene por objeto garantizar el ejercicio de los derechos de acceso a la información pública y la protección de datos personales en posesión de los sujetos obligados, conforme a los principios y bases establecidas en la Constitución Federal, Constitución Local, Ley General, así como, lo previsto en esta Ley y demás disposiciones jurídicas aplicables.

#### Principal Actividad

De acuerdo al artículo 36 de la Ley de su creación, el Instituto de Transparencia, y Acceso a la Información Pública tendrá las siguientes atribuciones:

- I. Interpretar los ordenamientos que les resulten aplicables y que deriven de la Constitución Federal, la Constitución Local, la Ley General y esta Ley;
- II. Conocer y resolver los recursos de revisión interpuestos por los particulares en contra de las resoluciones de los sujetos obligados en el ámbito estatal en términos de lo dispuesto en el Capítulo I del Título Octavo de la presente Ley;

- III. Tramitar, en el ámbito de su competencia, los recursos de inconformidad que interpongan los particulares, en los supuestos previstos en la presente Ley;
- IV. Establecer lineamientos y criterios administrativos o por reiteración en materia de acceso a la información pública para todos los sujetos obligados de la Ley y vigilar su cumplimiento;
- V. Emitir criterios para la clasificación de la información pública y vigilar su cumplimiento;
- VI. Solicitar a los sujetos obligados los datos para la integración de su informe anual, incluidas la atención de solicitudes de información presentadas verbalmente;
- VII. Capacitar y proporcionar asesoría y apoyo técnico a los sujetos obligados para la elaboración y ejecución de programas de información, así como, en materia de transparencia y acceso a la información;
- VIII. Proporcionar a los sujetos obligados un sitio web dentro de sus ordenadores o servidores, el cual deberá contener cuando menos las obligaciones de transparencia comunes y específicas que correspondan, así como cualquier otra información que considere conveniente difundir en materia de transparencia y acceso a la información;
- IX. Apoyar a los sujetos obligados en el cumplimiento de las obligaciones que les impone la presente Ley;
- X. Hacer del conocimiento del órgano interno de control o equivalente de cada sujeto obligado las infracciones a esta Ley;
- XI. Certificar las competencias de los titulares de las unidades de transparencia;
- XII. Elaborar formatos de solicitudes de acceso a la información pública y orientar a los particulares;
- XIII. Coadyuvar a la elaboración y aplicación de los criterios para la conservación y archivo de la información pública;
- XIV. Podrá actuar subsidiariamente para que los municipios den cumplimiento a sus obligaciones en materia de transparencia y acceso a la información, en los términos de lo señalado por la Ley General;
- XV. Realizar y publicar estudios e investigaciones para difundir y ampliar el conocimiento sobre la transparencia y el derecho de acceso a la información;
- XVI. Difundir entre los servidores públicos y los particulares los beneficios del manejo público de la información, así como sus responsabilidades en el buen uso y conservación de aquélla;
- XVII. Designar, a través de la o el Comisionado Presidente, a los servidores públicos de su adscripción para administrar sus recursos materiales y financieros.
- XVIII. Elaborar y remitir a la Secretaría de Finanzas su proyecto de presupuesto anual para que sea integrado al proyecto de presupuesto del Gobierno del Estado;
- XIX. Expedir su Reglamento Interior y demás normas de operación;
- XX. Administrar los recursos humanos, bienes y patrimonio del Instituto, así como determinar y autorizar su estructura orgánica y su personal;



ITAIPEMYM

- XXI. Realizar de oficio y a petición de parte, análisis y recomendaciones o en su caso, lineamientos en relación con presuntos incumplimientos a las disposiciones de la Ley, cuando existan elementos suficientes a juicio del Pleno del Instituto;
- XXII. Emitir comunicados públicos sobre el incumplimiento de sus resoluciones o por infracciones reiteradas a la Ley, en el ámbito de su competencia;
- XXIII. Ordenar a los sujetos obligados la ejecutoría en la entrega de información en términos de la presente Ley;
- XXIV. Revisar los criterios de clasificación, desclasificación y custodia de la información reservada y confidencial en el ámbito de su competencia;
- XXV. Establecer procedimientos para verificar las acciones realizadas por los sujetos obligados en el cumplimiento de sus obligaciones en términos de la presente Ley;
- XXVI. Nombrar al Contralor Interno del Instituto;
- XXVII. Imponer las medidas de apremio para asegurar el cumplimiento de sus determinaciones;
- XXVIII. Presentar petición fundada al Instituto Nacional, para que conozca de los recursos de revisión que por su interés y trascendencia así lo ameriten;
- XXIX. Promover y difundir el ejercicio del derecho de acceso a la información;
- XXX. Promover la cultura de la transparencia en el sistema educativo;
- XXXI. Establecer políticas de transparencia proactiva atendiendo a las condiciones económicas, sociales y culturales;
- XXXII. Suscribir convenios con los sujetos obligados que propicien la publicación de información en el marco de las políticas de transparencia proactiva;
- XXXIII. Suscribir convenios de colaboración con particulares o sectores de la sociedad cuando sus actividades o productos resulten de interés público o relevancia social;
- XXXIV. Suscribir convenios de colaboración con otros organismos garantes para el cumplimiento de sus atribuciones y promover mejores prácticas en la materia;
- XXXV. Eliminar toda forma de discriminación en el ejercicio del derecho de acceso a la información;
- XXXVI. Coordinarse con las autoridades competentes para que en los procedimientos de acceso a la información, así como en los medios de impugnación, se contemple contar con la información necesaria en lenguas indígenas y formatos accesibles, para que sean sustanciados y atendidos en la misma lengua y en su caso, se promuevan los ajustes razonables necesarios si se tratara de personas.
- XXXVII. Garantizar condiciones de accesibilidad para que los grupos vulnerables puedan ejercer, en igualdad de circunstancias, su derecho de acceso a la información;
- XXXVIII. Hacer del conocimiento de la instancia competente la probable responsabilidad por el incumplimiento de las obligaciones previstas en la presente Ley y en las demás disposiciones aplicables;

- XXXIX. Determinar y ejecutar según corresponda las sanciones por el incumplimiento a las disposiciones de la presente Ley;
- XL. Promover la participación y colaboración con organismos internacionales, en el análisis y mejores prácticas en materia de acceso a la información pública;
- XLI. Fomentar los principios de gobierno abierto, la transparencia, la rendición de cuentas, la participación ciudadana, la accesibilidad y la innovación tecnológica;
- XLII. Emitir recomendaciones a los sujetos obligados para diseñar, implementar y evaluar acciones de apertura gubernamental que permitan orientar las políticas internas en la materia;
- XLIII. Vigilar el cumplimiento de la presente Ley;
- XLIV. Interponer acciones de inconstitucionalidad en contra de leyes expedidas por la Legislatura del Estado de México, que vulneren el derecho de acceso a la información pública y la protección de datos personales;
- XLV. Rendir informe anual de actividades a través de su presidente ante el Pleno de la Legislatura, dentro del primer periodo ordinario de sesiones del año;
- XLVI. Expedir los lineamientos que regulen el servicio profesional en materia de transparencia, acceso a la información pública y protección de datos personales; y
- XLVII. Las demás que les confieran esta Ley y otras disposiciones jurídicas aplicables.

### **Ejercicio Fiscal**

El ejercicio fiscal del Instituto de Transparencia y Acceso a la Información Pública del Estado de México y Municipios es el comprendido del 1 de enero al 31 de diciembre de 2018.

### **Régimen Jurídico**

El ejercicio cuenta con personalidad jurídica y patrimonio propio, autónomo en su funcionamiento e independiente en sus decisiones.

### **Consideraciones Fiscales del Ente**

El Instituto está obligado a retener y enterar el Impuesto Sobre la Renta por Sueldos y Salarios y Arrendamiento, para efectos federales; y en ámbito estatal entera el Impuesto Sobre Erogaciones por Remuneraciones al Trabajo Personal.

Por su condición, los fines que persigue y por ser un Organismo Autónomo del Gobierno del Estado de México, es una entidad con fines no lucrativos y por ello, no es contribuyente del Impuesto Sobre la Renta; sin embargo, es responsable solidaria por las retenciones y entero de los impuestos por pagos a terceros sujetos a retención tales como servicios profesionales, arrendamientos y remuneraciones al personal, así como de exigir documentación que reúna requisitos fiscales cuando esté obligado a ello.

Derivado de esto, al organismo no le es aplicable la normatividad establecida en la Norma de Información financiera D-4 "Impuesto a la Utilidad".



## **Fideicomisos, mandatos y análogos de los cuales es fideicomitente o fideicomisario**

No Aplica.

## **5. BASES DE PREPARACIÓN DE LOS ESTADOS FINANCIEROS**

### **Normas Contables y Bases de Preparación**

El 31 de diciembre de 2008 se publicó en el Diario Oficial de la Federación la Ley General de Contabilidad Gubernamental (LGCG), que entró en vigor el 1° de enero de 2009, y es de observación obligatoria para los poderes Ejecutivo, Legislativo y judicial de la Federación, los Estados y el distrito Federal; los Ayuntamientos de los Municipios; los Órganos político-Administrativos de las Demarcaciones Territoriales del distrito Federal; las Entidades de la administración Pública Paraestatal, ya sean federales, estatales o municipales y los Órganos Autónomos Federales y Estatales.

La Ley tiene como Objetivo establecer los criterios generales que regirán la contabilidad gubernamental y la emisión de la información financiera de los entes públicos, con la finalidad de lograr la armonización contable a nivel nacional, para lo cual fue creado el Consejo Nacional de Armonización Contable (CONAC) como órgano de coordinación.

Con la finalidad de dar cumplimiento al Objetivo de la armonización contable y establecer los ejercicios presupuestales en que tendrá aplicación el conjunto de normas aplicables, el 15 de diciembre de 2010 el Consejo Nacional de Armonización Contable emitió el Acuerdo de interpretación sobre las obligaciones establecidas en los Artículos transitorios de la LGCG que incluye a los organismos Autónomos con la obligación, a partir del 1 de enero de 2012, de realizar registros contables con base acumulativa, apegándose al marco conceptual y a los postulados básicos de contabilidad gubernamental, así como a las normas y metodologías que establezcan los momentos contables, los clasificadores y los manuales de contabilidad armonizados, y de acuerdo con las respectivas matrices de conversión con las características señaladas en los artículos 40 y 41 de la LGCG. Consecuentemente, a partir de la fecha señalada tienen la obligación de emitir información contable, presupuestaria y programática sobre la base técnica prevista en los documentos técnico-contables mencionados en dicho acuerdo.

Así mismo en adecuación a la LGCG el Instituto prepara su información financiera de acuerdo a lo establecido por el Manual Único de Contabilidad Gubernamental para las Dependencias y Entidades Públicas del Gobierno y Municipios del Estado de México.

## **6. POLÍTICAS DE CONTABILIDAD SIGNIFICATIVAS**

### **Estado de Flujos de Efectivo**

A partir del 1 de enero de 2008, se establece como obligatorio la preparación del estado de flujos de efectivo con base en los procedimientos contenidos en la NIF B-2, cuyo propósito esencial es proporcionar información que muestre el comportamiento de los flujos de efectivo durante el ejercicio, sin embargo el Instituto prepara éste Estado financiero de acuerdo a los lineamientos establecidos en la LGCG emitidos por el CONAC en el Diario Oficial de la Federación del 6 de octubre de 2014 y la Gaceta del Gobierno del 13 de octubre del mismo año.

### **Reconocimiento de los Efectos de la Inflación en la Información Financiera**

Tomando como referencia la NIF B-10 emitida por el Consejo Mexicano para la Investigación y Desarrollo de Normas de Información Financiera, A.C. y considerando que en los últimos 7 años la inflación en la economía mexicana no ha rebasado el 10 por ciento anual, se ha decidido no aplicar el procedimiento de revaluación de los estados financieros de los entes gubernamentales.

La NIF B-10, Efectos de la inflación, se fundamenta en el Marco Conceptual comprendido en la Serie NIF A, particularmente en la NIF A-2, Postulados, dado que el postulado básico de asociación de costos y gastos



con ingresos establece que los ingresos deben reconocerse en el periodo contable en el que se devengan, identificando los costos y gastos que le son relativos; es decir, se requiere hacer un adecuado enfrentamiento entre tales conceptos. La NIF B-10 perfecciona la asociación entre dichos ingresos, costos y gastos ya que lleva a presentarlos en unidades monetarias del mismo poder adquisitivo.

La NIF A-5, Elementos básicos de los estados financieros, requiere que el análisis del capital contable o del patrimonio contable de una entidad se haga con base en un enfoque financiero; es decir, primero debe determinarse la cantidad de dinero o de poder adquisitivo que corresponde al mantenimiento de dicho capital o patrimonio y, sobre esa base, debe calcularse su crecimiento o disminución. Esta NIF coadyuva al cumplimiento de la NIF A-5, debido a que requiere determinar el mantenimiento del capital contable o patrimonio contable; a este importe, la NIF B-10 le llama efecto de re expresión.

Asimismo, la NIF B-10 tiene sustento en la NIF A-6, Reconocimiento y valuación, en la cual se establece la posibilidad de re expresar cualquier valor utilizado para el reconocimiento de los activos netos de la entidad (como el costo de adquisición o el valor neto de realización, por ejemplo). Esta norma prevé que dicha re expresión se haga con base en índices de precios que permitan determinar cifras más comparables.

En cuanto al alcance, existe una divergencia entre la NIF B-10 y la NIC 29, Información financiera en economías hiperinflacionarias, ya que esta última sólo requiere que se reconozcan los efectos de la hiperinflación. A pesar de que la NIC menciona varias referencias para calificar a una economía como hiperinflacionaria, el parámetro más objetivo indica que esto ocurre cuando la inflación acumulada durante tres años se aproxima o sobrepasa el cien por ciento.

Por su parte, la NIF B-10 requiere que se reconozcan los efectos de la inflación en la información financiera siempre que se considera que sus efectos son relevantes, lo cual ocurre cuando dicha inflación es igual o mayor que el 26 por ciento acumulado durante los tres ejercicios anuales anteriores.

#### **Otros Aspectos de Contabilidad**

- a) El Instituto de Transparencia, Acceso a la Información Pública y Protección de Datos Personales del Estado de México y Municipios no realizó durante el periodo al 31 de diciembre de 2017 operaciones en el extranjero.
- b) No tiene inversiones en acciones de Compañías subsidiarias.
- c) No tiene inventarios de mercancías para venta, por lo que no se determina costo de lo vendido.
- d) Los demás pagos basados en antigüedad a que pueden tener derecho los trabajadores en caso de separación o muerte, de acuerdo a la Ley del Trabajo de Servidores Públicos del Estado de México y Municipios, se llevan a resultados en el año en que se vuelven exigibles.
- e) No se ha revelado ningún cálculo de reserva actuarial.
- f) No se han registrado provisiones o reservas que revelar en los estados financieros.

#### **7. POSICIÓN EN MONEDA EXTRANJERA Y PROTECCIÓN POR RIESGO CAMBIARIO**

No Aplica.

#### **8. REPORTE ANALÍTICO DEL ACTIVO**

Tratándose de adquisiciones de bienes muebles, con un costo igual o mayor a 70 UMAS, se registran contablemente en el activo y la unidad ejecutora del gasto que los adquiera deberá incluirlos en el sistema de control patrimonial para asignar un número de inventario interno y tener un control sobre estos, al mes siguiente de su adquisición se calcula la depreciación de los bienes de acuerdo al porcentaje que marca el

Manual Único de Contabilidad Gubernamental para las Dependencias y Entidades Públicas del Gobierno y Municipios del Estado de México.

En caso de los bienes de consumo inmediato su registro se lleva directamente al gasto ya que su monto es mínimo.

No se capitalizaron gastos en el ejercicio, tanto financieros como de investigación y desarrollo.

No se tienen riesgos por tipo de cambio o tipo de interés de las inversiones financieras.

El Instituto de Transparencia, Acceso a la Información Pública y Protección de Datos Personales del Estado de México y Municipios no tiene bienes construidos.

## **9. FIDEICOMISOS, MANDATOS Y ANÁLOGOS**

No Aplica.

## **10. REPORTE DE RECAUDACIÓN**

No Aplica.

## **11. INFORMACIÓN SOBRE LA DEUDA Y EL REPORTE ANALÍTICO DE LA DEUDA**

El Instituto cuenta con un saldo por 208.6 miles de pesos, que corresponden a retenciones del impuesto sobre la renta del mes Diciembre de 2018, mismas que se pagan en el siguiente ejercicio.

## **12. CALIFICACIONES OTORGADAS**

No Aplica.

## **13. PROCESO DE MEJORA**

### **Principales Políticas de Control Interno**

El Instituto de Transparencia, Acceso a la Información Pública y Protección de Datos Personales del Estado de México y Municipios puso en vigor el Servicio de Profesional del Instituto dentro de los mismos se elaboraron los siguientes documentos:

- Emitir el programa de profesionalización del Servicio Profesional del Instituto de Transparencia.
- Emitir el catálogo de puestos del Servicio Profesional del Instituto de Transparencia.

La administración busco mejorar los controles de los bienes de consumo del Instituto mediante la adquisición de un sistema de almacén ASPEL SAE, con la finalidad de mejorar la distribución a las áreas operativas del Instituto.

### **Medidas de Desempeño Financiero, Metas y Alcance**

No Aplica.

## **14. INFORMACIÓN POR SEGMENTOS**

No Aplica.

## **15. EVENTOS POSTERIORES AL CIERRE**

No Aplica.

#### **16. PARTES RELACIONADAS**

No Aplica.

#### **17. RESPONSABILIDAD SOBRE LA PRESENTACIÓN RAZONABLE DE LOS ESTADOS FINANCIEROS**

“Bajo protesta de decir verdad declaramos que los Estados Financieros y sus notas, son razonablemente correctos y son responsabilidad del emisor”.

El Despacho Especialistas Contables en Administración Pública y Privada S.C., dictaminó los Estados Financieros del Instituto de Transparencia y Acceso a la Información Pública del Estado de México y Municipios al 31 de Diciembre de 2018, mediante el cual expresa la opinión de que presentan razonablemente, en todos los aspectos materiales, la situación financiera del Instituto.



# **INFORMACIÓN**

# **PRESUPUESTARIA**



ITAIPEM y M

Instituto de Transparencia, Acceso a la Información de Datos Personales del Estado de México y Municipios  
Ingresos y Egresos  
Al 31 de Diciembre de 2018  
(Miles de pesos)

CONCEPTO	PRESUPUESTO AUTORIZADO	%	AMPLIACIÓN	REDUCCIÓN	AUTORIZADO FINAL	%	PRESUPUESTO EJERCIDO	%	VARIACIÓN INICIAL	%	VARIACIÓN MODIFICADO	%
<b>INGRESOS:</b>	<b>155,583.4</b>	<b>100.0</b>			<b>155,583.4</b>	<b>100.0</b>	<b>155,932.8</b>	<b>100.0</b>	<b>349.4</b>	<b>0.2</b>	<b>349.4</b>	<b>0.2</b>
<b>Superávit Ejercicio Anterior</b>												
<b>Ordinarios</b>	<b>155,583.4</b>	<b>100.0</b>			<b>155,583.4</b>	<b>100.0</b>	<b>155,932.8</b>	<b>100.0</b>	<b>349.4</b>	<b>0.2</b>	<b>349.4</b>	<b>0.2</b>
<b>Estatales</b>	<b>155,583.4</b>	<b>100.0</b>			<b>155,583.4</b>	<b>100.0</b>	<b>155,932.8</b>	<b>100.0</b>	<b>349.4</b>	<b>0.2</b>	<b>349.4</b>	<b>0.2</b>
- Tributarios												
Impuestos sobre Erogaciones												
Impuestos sobre Tenencia												
Otros Impuestos y Accesorios												
- No Tributarios												
Derechos												
Sector Central												
Organismos Auxiliares												
Aportaciones de Mejoras												
Productos												
Aprovechamientos												
Ingresos Financieros												
Aportaciones y Cuotas de Seguridad Social												
Ingreso Por Venta de Bienes y Servicios							555.40	0.4	555.4		555.4	
Transferencias Asignaciones, Subsidio y Otras Ayudas	155,583.4	100.0			155,583.4	100.0	155,377.40	99.6	(206.0)	(0.1)	(206.0)	(0.1)
<b>Federales</b>												
Participaciones Federales												
Fondos de Aportaciones Ramo 33												
Otros Apoyos Federales												
<b>Extraordinarios</b>												
Generación de Adefas												
Financiamientos												
<b>EGRESOS:</b>	<b>155,583.4</b>	<b>100.0</b>			<b>155,583.4</b>	<b>100.0</b>	<b>149,557.9</b>	<b>100.0</b>	<b>6,025.5</b>	<b>3.9</b>	<b>6,025.5</b>	<b>3.9</b>
<b>Poderes Legislativo y Judicial</b>												
Poder Legislativo												
Poder Judicial												
<b>Gasto Total de Poder Ejecutivo</b>	<b>155,583.4</b>	<b>100.0</b>			<b>155,583.4</b>	<b>100.0</b>	<b>149,557.9</b>	<b>100.0</b>	<b>6,025.5</b>	<b>3.9</b>	<b>6,025.5</b>	<b>3.9</b>
<b>Gasto Programable:</b>	<b>155,583.4</b>	<b>100.0</b>			<b>155,583.4</b>	<b>100.0</b>	<b>149,557.9</b>	<b>100.0</b>	<b>6,025.5</b>	<b>3.9</b>	<b>6,025.5</b>	<b>3.9</b>
<b>Gasto Corriente</b>	<b>149,232.2</b>	<b>95.9</b>			<b>149,232.2</b>	<b>95.9</b>	<b>143,288.1</b>	<b>95.8</b>	<b>5,944.1</b>	<b>4.0</b>	<b>5,944.1</b>	<b>4.0</b>
Servicios Personales	127,243.4	81.8			127,243.4	81.8	122,222.0	81.7	5,021.4	3.9	5,021.4	3.9
Gasto Operativo	21,988.8	14.1			21,988.8	14.1	21,066.1	14.1	922.7	4.2	922.7	4.2
- Materiales y Suministros	3,900.9	2.5			3,900.9	2.5	3,023.8	2.0	877.1	22.5	877.1	22.5
- Servicios Generales	18,087.9	11.6			18,087.9	11.6	18,042.3	12.1	45.6	0.3	45.6	0.3
<b>Transferencias</b>	<b>200.0</b>	<b>0.1</b>			<b>200.0</b>	<b>0.1</b>	<b>200.0</b>	<b>0.1</b>				
- Organismos Autonomos	200.0	0.1			200.0	0.1	200.0	0.1				
- Subsidios y Apoyos												
<b>Inversión Pública</b>	<b>6,151.2</b>	<b>4.0</b>			<b>6,151.2</b>	<b>4.0</b>	<b>6,069.8</b>	<b>4.1</b>	<b>81.4</b>			
- Bienes Muebles e Inmuebles	6,151.2	4.0			6,151.2	4.0	6,069.8	4.1	81.4			
- Obra Pública												
- Inversión Financiera												
<b>Gasto No Programable</b>												
<b>Transferencias a Municipios</b>												
- Participaciones												
- Aportaciones del Ramo 33												
- Convenios												
<b>Deuda Pública</b>												
- Costo Financiero de la Deuda												
- Amortizaciones												
- Pago de Adefas												
<b>Superávit(*) / Deficit (-)</b>							<b>6,374.9</b>					
<b>% de los Ingresos</b>							<b>4.1</b>					

CUENTA PÚBLICA DEL GOBIERNO, ORGANISMOS AUXILIARES Y AUTÓNOMOS DEL ESTADO DE MÉXICO 2018

**Instituto de Transparencia, Acceso a la Información Pública y Protección de Datos Personales del Estado de México y Municipios**  
**Estado Analítico de Ingresos**  
**Del 1 de Enero al 31 de Diciembre de 2018**  
(Miles de pesos)

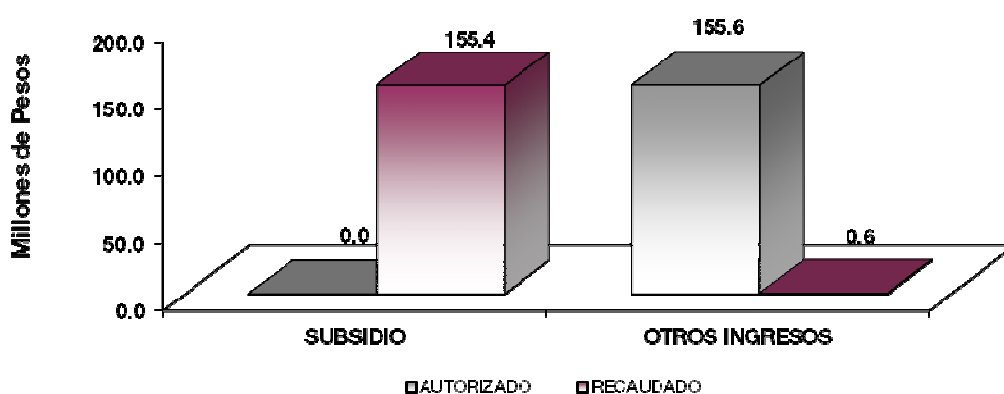
Rubro de Ingresos	Ingreso					Diferencia (6= 5 - 1 )
	Estimado	Ampliaciones y Reducciones	Modificado	Devengado	Recaudado	
	(1)	(2)	(3= 1 + 2)	(4)	(5)	
Impuestos			.0			.0
Cuotas y Aportaciones de Seguridad Social			.0			.0
Contribuciones de Mejoras			.0			.0
Derechos			.0			.0
Productos	.0	.0	.0	.0	.0	.0
Corriente			.0			.0
Capital			.0			.0
Aprovechamientos	.0	.0	.0	.0	.0	.0
Corriente			.0			.0
Capital			.0			.0
Ingresos por Ventas de Bienes y Servicios			.0			.0
Participaciones y Aportaciones			.0			.0
Transferencias, Asignaciones, Subsidios y Otras Ayudas	155,583.4		155,583.4	155,377.4	155,377.4	-206.0
Ingresos Derivados de Financiamientos			.0	555.4	555.4	555.4
<b>Total</b>	<b>155,583.4</b>	<b>.0</b>	<b>155,583.4</b>	<b>155,932.8</b>	<b>155,932.8</b>	
				<b>Ingresos excedentes*</b>		<b>349.4</b>

Estado Analítico de Ingresos por Fuente de Financiamiento	Ingreso					Diferencia (6= 5 - 1 )
	Estimado	Ampliaciones y Reducciones	Modificado	Devengado	Recaudado	
	(1)	(2)	(3= 1 + 2)	(4)	(5)	
<b>Ingresos del Gobierno</b>	.0	.0	.0	.0	.0	.0
Impuestos			.0			.0
Contribuciones de Mejoras			.0			.0
Derechos			.0			.0
Productos	.0	.0	.0	.0	.0	.0
Corriente			.0			.0
Capital			.0			.0
Aprovechamientos	.0	.0	.0	.0	.0	.0
Corriente			.0			.0
Capital			.0			.0
Participaciones y Aportaciones			.0			.0
Transferencias, Asignaciones, Subsidios y Otras Ayudas		.0	.0	.0		.0
<b>Ingresos de Organismos y Empresas</b>	<b>155,583.4</b>	<b>.0</b>	<b>155,583.4</b>	<b>155,377.4</b>	<b>155,377.4</b>	<b>-206.0</b>
Cuotas y Aportaciones de Seguridad Social			.0			.0
Ingresos por Ventas de Bienes y Servicios			.0			.0
Transferencias, Asignaciones, Subsidios y Otras Ayudas	155,583.4		155,583.4	155,377.4	155,377.4	-206.0
<b>Ingresos Derivados de Financiamiento</b>	<b>.0</b>	<b>.0</b>	<b>.0</b>	<b>555.4</b>	<b>555.4</b>	<b>555.4</b>
Ingresos Derivados de Financiamientos			.0	555.4	555.4	555.4
<b>Total</b>	<b>155,583.4</b>	<b>.0</b>	<b>155,583.4</b>	<b>155,932.8</b>	<b>155,932.8</b>	
				<b>Ingresos excedentes*</b>		<b>349.4</b>



**Instituto de Transparencia, Acceso a la Información Pública y Protección de Datos Personales del Estado de México y Municipios**  
**INGRESOS**  
(Miles de Pesos)

INGRESOS	PREVISTO	PRESUPUESTO 2018		TOTAL AUTORIZADO	RECAUDADO	VARIACIÓN	
		ASIGNACIONES Y/O AMPLIACIONES	REDUCCIONES Y/O DISMINUCIONES			IMPORTE	%
<b>PARTICIPACIONES, APORTACIONES, TRANSFERENCIAS, ASIGNACIONES, SUBSIDIOS Y OTRAS AYUDAS</b>	155,583.4	-----	-----	155,583.4	155,377.4	206.0	.1
Subsidio	155,583.4	-----	-----	155,583.4	155,377.4	206.0	.1
<b>OTROS INGRESOS Y BENEFICIOS</b>	-----	-----	-----	-----	555.4	-555.4	
Ingresos Financieros	-----	-----	-----	-----	127.5	-127.5	
Ingresos Diversos	-----	-----	-----	-----	427.9	-427.9	
<b>T O T A L</b>	155,583.4	-----	-----	155,583.4	155,932.8	-349.4	-2



## NOTAS AL PRESUPUESTO DE INGRESOS

### INGRESOS

Se tuvo autorizado a recaudar ingresos por 155 millones 583.4 miles de pesos para el ejercicio 2018, lográndose un recaudado de 155 millones 932.8 miles de pesos, por lo que se obtuvo una variación por 349.4 miles de pesos, lo que representa el 0.2 por ciento del total autorizado.

### PARTICIPACIONES, APORTACIONES, TRANSFERENCIAS, ASIGNACIONES SUBSIDIOS Y OTRAS AYUDAS.

#### Subsidio

Para este concepto se tuvo un autorizado de 155 millones 583.4 miles de pesos, lográndose recaudar 155 millones 377.4 miles de pesos, por lo que se tuvo una variación por 206 mil pesos, lo que representa el 0.1 por ciento del total autorizado.

#### OTROS INGRESOS Y BENEFICIOS.

En este rubro se tuvo un recaudado de 555.4 miles de pesos correspondientes a Ingresos Financieros por 127.5 miles de pesos, 427.9 miles de pesos a Ingresos Diversos, por lo que se obtuvo una variación por 555.4 miles de pesos, lo que represento el 100 por ciento del total autorizado.

CUENTA PÚBLICA DEL GOBIERNO, ORGANISMOS AUXILIARES Y AUTÓNOMOS DEL ESTADO DE MÉXICO 2018

Instituto de Transparencia, Acceso a la Información Pública y Protección de Datos Personales del Estado de México y Municipios  
 Estado Analítico del Ejercicio del Presupuesto de Egresos  
 Clasificación por Objeto del Gasto (Capítulo y Concepto)  
 Del 1 de Enero al 31 de Diciembre de 2018

Concepto	Egresos					Subejercicio 6 = (3 - 4)
	Aprobado	Ampliaciones/ (Reducciones)	Modificado	Devengado	Pagado	
	1	2	3 = (1 + 2)	4	5	
<b>Servicios Personales</b>	<b>127,243.4</b>	<b>0.0</b>	<b>127,243.4</b>	<b>122,222.0</b>	<b>122,222.0</b>	<b>5,021.4</b>
Remuneraciones al Personal de Carácter Permanente	52,909.7	-7,154.7	45,755.0	44,380.2	44,380.2	1,374.9
Remuneraciones al Personal de Carácter Transitorio	213.9	-213.9				
Remuneraciones Adicionales y Especiales	55,526.4	7,482.1	63,008.5	59,362.0	59,362.0	3,646.5
Seguridad Social	12,676.8	1,308.9	13,985.7	13,985.7	13,985.7	
Otras Prestaciones Sociales y Económicas	5,916.6	-1,422.5	4,494.1	4,494.1	4,494.1	0.0
Previsiones						
Pago de Estímulos a Servidores Públicos						
<b>Materiales y Suministros</b>	<b>3,900.9</b>		<b>3,900.9</b>	<b>3,023.8</b>	<b>3,023.8</b>	<b>877.1</b>
Materiales de Administración, Emisión de Documentos y Artículos Oficiales	2,110.3	-27.7	2,082.5	1,685.7	1,685.7	396.9
Alimentos y Utensilios	281.0	-10.6	270.4	117.4	117.4	153.0
Materias Primas y Materiales de Producción y Comercialización	0.2	2.9	3.1			-157.6
Materiales y Artículos de Construcción y de Reparación	184.5	31.8	216.3	160.6	160.6	55.6
Productos Químicos, Farmacéuticos y de Laboratorio	20.9	-4.8	16.1	0.8	0.8	15.3
Combustibles, Lubrificantes y Aditivos	1,134.5	-63.2	1,071.3	876.9	876.9	194.3
Vestuario, Blancos, Prendas de Protección y Artículos Deportivos	42.2	35.2	77.5	59.5	59.5	17.9
Materiales y Suministros Para Seguridad						
Herramientas, Refacciones y Accesorios Menores	127.3	36.4	163.7	122.8	122.8	40.9
<b>Servicios Generales</b>	<b>18,088.0</b>		<b>18,088.0</b>	<b>18,042.3</b>	<b>18,042.3</b>	<b>45.7</b>
Servicios Básicos	2,641.6	-1,151.1	1,490.6	1,490.6	1,490.6	
Servicios de Arrendamiento	4,286.0	-769.3	3,496.7	3,496.7	3,496.7	
Servicios Profesionales, Científicos, Técnicos y Otros Servicios	1,781.8	260.2	2,042.0	2,042.0	2,042.0	
Servicios Financieros, Bancarios y Comerciales	318.3	-16.7	301.6	301.6	301.6	
Servicios de Instalación, Reparación, Mantenimiento y Conservación	2,023.6	1,587.1	3,610.6	3,610.6	3,610.6	
Servicios de Comunicación Social y Publicidad	1,191.0	-939.7	251.3	251.3	251.3	
Servicios de Traslado y Viáticos	1,108.8	1,275.1	2,383.8	2,383.8	2,383.8	
Servicios Oficiales	1,527.3	-962.0	565.3	535.8	535.8	29.5
Otros Servicios Generales	3,229.6	716.4	3,946.0	3,929.8	3,929.8	16.2
<b>Transferencias, Asignaciones, Subsidios y Otras Ayudas</b>	<b>200.0</b>		<b>200.0</b>	<b>200.0</b>	<b>200.0</b>	
Transferencias Internas y Asignaciones al Sector Público	200.0	-200.0				
Transferencias al Resto del Sector Público						
Subsidios y Subvenciones						
Ayudas Sociales						
Pensiones y Jubilaciones						
Transferencias a Fideicomisos, Mandatos y Otros Análogos						
Transferencias a la Seguridad Social						
Donativos		200.0	200.0	200.0	200.0	
Transferencias al Exterior						
<b>Bienes Muebles, Inmuebles e Intangibles</b>	<b>6,151.2</b>		<b>6,151.2</b>	<b>6,069.9</b>	<b>6,069.9</b>	<b>81.3</b>
Mobiliario y Equipo de Administración	3,080.6	1,094.0	4,174.6	4,174.6	4,174.6	
Mobiliario y Equipo Educativo y Recreativo	44.0	51.2	95.2	95.2	95.2	
Equipo e Instrumental Médico y de Laboratorio						
Vehículos y Equipo de Transporte	3,026.6	-1,619.3	1,407.3	1,407.3	1,407.3	
Equipo de Defensa y Seguridad						
Maquinaria, Otros Equipos y Herramientas		232.1	232.1	232.1	232.1	
Activos Biológicos						
Bienes Inmuebles		242.0	242.0	160.7	160.7	81.3
Activos Intangibles						
<b>Inversión Pública</b>						
Obra Pública en Bienes de Dominio Público						
Obra Pública en Bienes Propios						
Proyectos Productivos y Acciones de Fomento						
<b>Inversiones Financieras y Otras Provisiones</b>						
Inversiones Para el Fomento de Actividades Productivas						
Acciones y Participaciones de Capital						
Compra de Títulos y Valores						
Concesión de Préstamos						
Inversiones en Fideicomisos, Mandatos y Otros Análogos						
Otras Inversiones Financieras						
Provisiones para Contingencias y Otras Erogaciones Especiales						
<b>Participaciones y Aportaciones</b>						
Participaciones						
Aportaciones						
Convenios						
<b>Deuda Pública</b>						
Amortización de la Deuda Pública						
Intereses de la Deuda Pública						
Comisiones de la Deuda Pública						
Gastos de la Deuda Pública						
Costo por Coberturas						
Apoyos Financieros						
Adeudos de Ejercicios Fiscales Anteriores (Adefas)						
<b>Total del Gasto</b>	<b>155,583.4</b>	<b>0.0</b>	<b>155,583.4</b>	<b>149,557.9</b>	<b>149,557.9</b>	<b>6,025.5</b>

ITAIPEM y M

**Instituto de Transparencia, Acceso a la Información Pública y Protección de Datos Personales del Estado de México y Municipios**  
**Estado Analítico del Ejercicio del Presupuesto de Egresos**  
**Clasificación Económica (por Tipo de Gasto)**  
**Del 1 de Enero al 31 de Diciembre de 2018**  
(Miles de Pesos)

Concepto	Egresos					Subejercicio 6 = (3 - 4)
	Aprobado	Ampliaciones/ (Reducciones)	Modificado	Devengado	Pagado	
	1	2	3 = (1 + 2)	4	5	
Gasto Corriente	155,583.4		155,583.4	149,557.9	149,557.9	6,025.5
Gasto de Capital			-			-
Amortización de la Deuda y Disminución de Pasivos			-			-
Pensiones y Jubilaciones			-			-
Participaciones			-			-
<b>Total del Gasto</b>	<b>155,583.4</b>	<b>-</b>	<b>155,583.4</b>	<b>149,557.9</b>	<b>149,557.9</b>	<b>6,025.5</b>

**Instituto de Transparencia, Acceso a la Información Pública y Protección de Datos Personales del Estado de México y Municipios**  
**Estado Analítico del Ejercicio del Presupuesto de Egresos**  
**Clasificación Administrativa**  
**Del 1 de Enero al 31 de Diciembre de 2018**  
(Miles de Pesos)

Concepto	Egresos					Subejercicio 6 = (3 - 4)
	Aprobado	Ampliaciones/ (Reducciones)	Modificado	Devengado	Pagado	
	1	2	3 = (1 + 2)	4	5	
Entidades Paraestatales y Fideicomisos No Empresariales y No Financieros	155,583.4		155,583.4	149,557.9	149,557.9	6,025.5
Instituciones Públicas de Seguridad Social	-	-	-	-	-	-
Entidades Paraestatales Empresariales No Financieras con Participación Estatal Mayoritaria	-	-	-	-	-	-
Entidades Paraestatales Empresariales Financieras Monetarias con Participación Estatal Mayoritaria	-	-	-	-	-	-
Entidades Paraestatales Empresariales Financieras No Monetarias con Participación Estatal Mayoritaria	-	-	-	-	-	-
Fideicomisos Financieros Públicos con Participación Estatal Mayoritaria	-	-	-	-	-	-
<b>Total del Gasto</b>	<b>155,583.4</b>	<b>-</b>	<b>155,583.4</b>	<b>149,557.9</b>	<b>149,557.9</b>	<b>6,025.5</b>

**Instituto de Transparencia, Acceso a la Información Pública y Protección de Datos Personales del Estado de México y Municipios**  
**Estado Analítico del Ejercicio del Presupuesto de Egresos**  
**Clasificación Administrativa**  
**Del 1 de Enero al 31 de Diciembre de 2018**  
(Miles de Pesos)

Concepto	Egresos					Subejercicio 6 = (3 - 4)
	Aprobado	Ampliaciones/ (Reducciones)	Modificado	Devengado	Pagado	
	1	2	3 = (1 + 2)	4	5	
400K000001 Instituto de Transparencia, Acceso a la Información Pública y Protección de Datos Personales del Estado de México y Municipios	155,583.4		155,583.4	149,557.9	149,557.9	6,025.5
			-			-
			-			-
			-			-
<b>Total del Gasto</b>	<b>155,583.4</b>	<b>-</b>	<b>155,583.4</b>	<b>149,557.9</b>	<b>149,557.9</b>	<b>6,025.5</b>

**CUENTA PÚBLICA DEL GOBIERNO, ORGANISMOS AUXILIARES Y AUTÓNOMOS DEL ESTADO DE MÉXICO 2018**

**Instituto de Transparencia, Acceso a la Información Pública y Protección de Datos Personales del Estado de México y Municipios**  
**Estado Analítico del Ejercicio del Presupuesto de Egresos**  
**Clasificación Administrativa**  
**Del 1 de Enero al 31 de Diciembre de 2018**  
**(Miles de pesos)**

Concepto	Egresos					Subejercicio 6 = ( 3 - 4 )
	Aprobado	Ampliaciones/ (Reducciones)	Modificado	Devengado	Pagado	
	1	2	3 = ( 1 + 2 )	4	5	
Poder Ejecutivo			-			-
Poder Legislativo			-			-
Poder Judicial			-			-
Órganos Autónomos	155,583.4		155,583.4	149,557.9	149,557.9	6,025.5
<b>Total del Gasto</b>	<b>155,583.4</b>	<b>-</b>	<b>155,583.4</b>	<b>149,557.9</b>	<b>149,557.9</b>	<b>6,025.5</b>

**Instituto de Transparencia, Acceso a la Información Pública y Protección de Datos Personales del Estado de México y Municipios**  
**Estado Analítico del Ejercicio del Presupuesto de Egresos**  
**Clasificación Funcional (Finalidad y Función)**  
**Del 1 de Enero al 31 de Diciembre de 2018**  
**(Miles de Pesos)**

Concepto	Egresos					Subejercicio 6 = ( 3 - 4 )
	Aprobado	Ampliaciones/ (Reducciones)	Modificado	Devengado	Pagado	
	1	2	3 = ( 1 + 2 )	4	5	
<b>Gobierno</b>	155,583.4	-	155,583.4	149,557.9	149,557.9	6,025.5
Legislación			-			-
Justicia			-			-
Coordinación de la Política de Gobierno			-			-
Relaciones Exteriores			-			-
Asuntos Financieros y Hacendarios			-			-
Seguridad Nacional			-			-
Asuntos de Orden Público y de Seguridad Interior			-			-
Otros Servicios Generales	155,583.4		155,583.4	149,557.9	149,557.9	6,025.5
<b>Desarrollo Social</b>	-	-	-	-	-	-
Protección Ambiental			-			-
Vivienda y Servicios a la Comunidad			-			-
Salud			-			-
Recreación, Cultura y Otras Manifestaciones Sociales			-			-
Educación			-			-
Protección Social			-			-
Otros Asuntos Sociales			-			-
<b>Desarrollo Económico</b>	-	-	-	-	-	-
Asuntos Económicos, Comerciales y Laborales en General			-			-
Agropecuaria, Silvicultura, Pesca y Caza			-			-
Combustibles y Energía			-			-
Minería, Manufacturas y Construcción			-			-
Transporte			-			-
Comunicaciones			-			-
Turismo			-			-
Ciencia, Tecnología e Innovación			-			-
Otras Industrias y Otros Asuntos Económicos			-			-
<b>Otras no Clasificadas en Funciones Anteriores</b>	-	-	-	-	-	-
Transacciones de la Deuda Pública / Costo Financiero de la Deuda			-			-
Transferencias, Participaciones y Aportaciones entre Diferentes Niveles y Órdenes de Gobierno			-			-
Saneamiento del Sistema Financiero			-			-
Adeudos de Ejercicios Fiscales Anteriores			-			-
<b>Total del Gasto</b>	<b>155,583.4</b>	<b>-</b>	<b>155,583.4</b>	<b>149,557.9</b>	<b>149,557.9</b>	<b>6,025.5</b>

ITAIPEM y M

Instituto de Transparencia, Acceso a la Información Pública y Protección de Datos Personales del Estado de México y Municipios

Endeudamiento Neto  
Del 1 de Enero al 31 de Diciembre de 2018  
(Miles de Pesos)

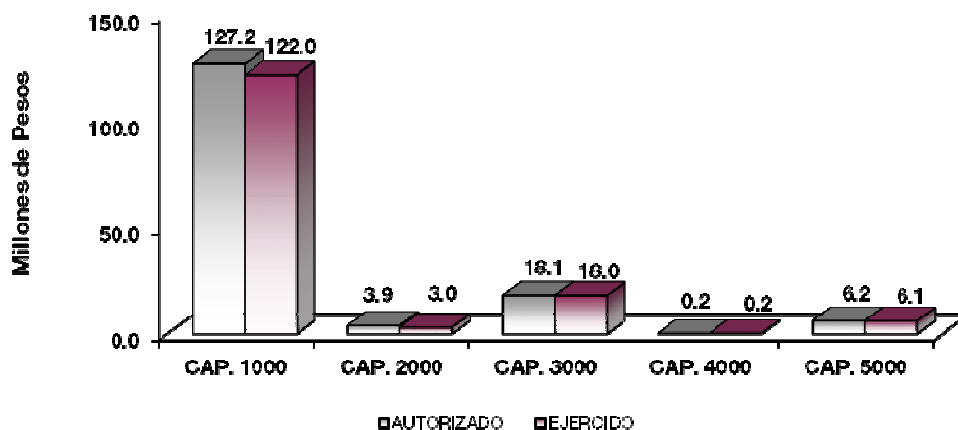
Identificación de Crédito o Instrumento	Contratación/Colocación	Amortización	Endeudamiento Neto
	A	B	C = A - B
<b>Créditos Bancarios</b>			
			-
			-
			-
			-
			-
<b>Total Créditos Bancarios</b>	-	-	-
<b>Otros Instrumentos de Deuda</b>			
			-
			-
			-
			-
			-
<b>Total Otros Instrumentos de Deuda</b>	-	-	-
<b>TOTAL</b>	-	-	-

Instituto de Transparencia, Acceso a la Información Pública y Protección de Datos Personales del Estado de México y Municipios  
Intereses de la Deuda  
Del 1 de enero al 31 de diciembre de 2018  
(Miles de Pesos)

Identificación de Crédito o Instrumento	Devengado	Pagado
<b>Créditos Bancarios</b>		
<b>Total de intereses de Créditos Bancarios</b>	-	-
<b>Otros Instrumentos de Deuda</b>		
<b>Total de intereses de Otros Instrumentos de Deuda</b>	-	-
<b>TOTAL</b>	-	-

**Instituto de Transparencia, Acceso a la Información Pública y Protección de Datos Personales del Estado de México y Municipios**  
**EGRESOS POR CAPÍTULO**  
 (Miles de Pesos)

EGRESOS	PREVISTO	PRESUPUESTO 2018		TOTAL AUTORIZADO	EJERCIDO	VARIACIÓN	
		ASIGNACIONES Y/O AMPLIACIONES	REDUCCIONES Y/O DISMINUCIONES			IMPORTE	%
Servicios Personales	127,243.4			127,243.4	122,222.0	5,021.4	3.9
Materiales y Suministros	3,900.9			3,900.9	3,023.8	877.1	22.5
Servicios Generales	18,087.9			18,087.9	18,042.3	45.6	.3
Transferencias, Asignaciones, Subsidios y Otras Ayudas	200.0			200.0	200.0		
Bienes Muebles, Inmuebles e Intangibles	6,151.2			6,151.2	6,069.8	81.4	1.3
<b>T O T A L</b>	<b>155,583.4</b>			<b>155,583.4</b>	<b>149,557.9</b>	<b>6,025.5</b>	<b>3.9</b>



## NOTAS AL PRESUPUESTO DE EGRESOS

### EGRESOS

Se tuvo un presupuesto autorizado inicial de 155 millones 583.4 miles de pesos, de los cuales se ejercieron 149 millones 557.9 mil pesos, obteniendo una variación de 6 millones 25.5 miles de pesos, equivalente a 3.9 por ciento respecto al monto autorizado.

### SERVICIOS PERSONALES

El presupuesto autorizado inicial fue de 127 millones 243.3 miles de pesos, de los cuales se ejercieron 122 millones 222 mil pesos, obteniendo un sub ejercido de 5 millones 21.4 miles de pesos, que representó el 3.9 por ciento respecto al monto autorizado.

### MATERIALES Y SUMINISTROS

El presupuesto autorizado inicial de este capítulo fue por un monto de 3 millones 900.9 miles de pesos, de los cuales se ejercieron 3 millones 23.8 miles de pesos, obteniendo un sub ejercido de 877.1 miles de pesos, lo que representó el 22.5 por ciento respecto al monto autorizado.

ITAIPEM y M

La variación obedece al cumplimiento en la Contención del Gasto y Ahorro Presupuestal del Ejercicio 2018.

**SERVICIOS GENERALES**

Se tuvo un monto autorizado inicial de 18 millones 87.9 miles de pesos, de los cuales se ejercieron 18 millones 42.3 miles de pesos, obteniendo un sub ejercido de 45.6 miles de pesos, lo que representó el 0.3 por ciento respecto al monto autorizado.

La variación obedece al cumplimiento en la Contención del Gasto y Ahorro Presupuestal del Ejercicio 2018.

**TRANSFERENCIAS, ASIGNACIONES, SUBSIDIOS Y OTRAS AYUDAS**

Se tuvo un monto autorizado por 200 mil pesos, los cuales se ejercieron en su totalidad.

**BIENES MUEBLES, INMUEBLES E INTANGIBLES**

El presupuesto autorizado inicial de este capítulo fue de 6 millones 151.2 miles de pesos, de los cuales se ejercieron 6 millones 69.8 miles de pesos, obteniendo un sub ejercido por 81.4 miles de pesos, lo que representó el 1.3 por ciento respecto al monto autorizado.

INFORMACIÓN PRESUPUESTAL						
Instituto de Transparencia, Acceso a la Información Pública y Protección de Datos Personales del Estado de México y Municipios						
EGRESOS POR OBJETO DEL GASTO						
(Miles de Pesos)						
CAPÍTULO Y OBJETO DEL GASTO	PRESUPUESTO 2018			TOTAL AUTORIZADO	EJERCIDO	VARIACIÓN
	PREVISTO	ASIGNACIONES Y/O AMPLIACIONES	REDUCCIONES Y/O DISMINUCIONES			
<b>SERVICIOS PERSONALES</b>	<b>127,243.4</b>	<b>18,550.5</b>	<b>18,550.5</b>	<b>127,243.4</b>	<b>122,222.0</b>	<b>5,021.4</b>
Suelto Base	52,909.7	1,544.7	8,699.4	45,755.0	44,380.2	1,374.9
Compensación por Servicio Social	213.9		213.9			
Prima por Años de Servicio	237.6	4.2	195.5	46.4	46.4	
Prima de Antigüedad	10.8	233.4	2.1	242.1	242.1	
Prima Vacacional	2,981.6	12.9	326.7	2,667.8	2,667.8	
Aguinaldo	6,857.7	572.0	57.6	7,372.0	7,372.0	
Vacaciones no Disfrutadas por Finiquito	123.6	111.0	182.4	52.2	52.2	
Compensación	9,379.6	10,868.8		20,248.4	20,248.4	
Compensación por Retabulación	59.7		26.0	33.7	33.7	
Gratificación	33,356.4		3,251.8	30,104.6	26,458.1	3,646.5
Gratificación por Convenio	2,519.2	1,019.6	1,297.6	2,241.2	2,241.2	
Aportaciones de Servicio de Salud	5,283.0	1,201.2	361.7	6,122.5	6,122.5	
Aportaciones al Sistema Solidario de Reparto	3,668.1	813.9	59.4	4,422.6	4,422.6	
Aportaciones del Sistema de Capitalización Individual	977.1	149.2	122.1	1,004.2	1,004.2	
Aportaciones para Financiar los Gastos Generales de Administración del ISSEMyM	455.0	114.4	47.9	521.5	521.5	
Aportaciones para Riesgo de Trabajo	271.1	325.0		596.0	596.0	
Seguros y Fianzas	2,022.6	997.0	1,700.7	1,318.9	1,318.9	
Seguro de Separación Individualizado	4,314.3		423.0	3,891.2	3,891.2	
Liquidaciones por Indemnizaciones, por Sueldos y Salarios Caídos	1,544.7		1,544.7			
Becas Institucionales		583.3	5.6	577.7	577.7	
Despensa	57.6		32.4	25.2	25.2	
<b>MATERIALES Y SUMINISTROS</b>	<b>3,900.9</b>	<b>413.0</b>	<b>413.0</b>	<b>3,900.9</b>	<b>3,023.8</b>	<b>877.1</b>
Materiales y Útiles de Oficina	840.1	100.0	82.5	857.6	611.5	246.1
Enseres de Oficina	23.4		2.3	40.2	40.2	
Material y Útiles de Imprenta y Reproducción	.9	40.0		40.9	40.9	
Materiales y Útiles para el Procesamiento en Equipos y Bienes Informáticos	1,218.2	.4	173.6	1,045.1	906.3	138.8
Material de Información	6.4			6.4	6.3	.1
Material y Enseres de Limpieza	9.4	71.0		80.5	80.5	
Material Didáctico	11.8			11.8		11.8
Productos Alimenticios para Personas	266.6		10.6	256.1	110.1	146.0
Utensilios para el Servicio de Alimentación	14.4			14.4	7.3	7.0
Combustibles, lubricantes, Aditivos, Carbón y sus Derivados		2.9		2.9		2.9
Productos de Cuero, Piel, Plástico y hule Adquiridos como Materia	.2			.2		.2
Productos Minerales no Metálicos	30.8		4	30.4		30.4
Cemento y Productos de Concreto		.2		.2	.2	
Cal, yeso y Productos de Yeso	.2			.2		.2
Madera y Productos de Madera		1.2		1.2	1.2	
Vidrio y Productos de Vidrio	.5	2.2		2.8	2.2	.5

CUENTA PÚBLICA DEL GOBIERNO, ORGANISMOS AUXILIARES Y AUTÓNOMOS DEL ESTADO DE MÉXICO 2018

CAPÍTULO Y OBJETO DEL GASTO	PRESUPUESTO 2018			TOTAL AUTORIZADO	EJERCIDO	VARIACIÓN
	PREVISTO	ASIGNACIONES Y/O AMPLIACIONES	REDUCCIONES Y/O DISMINUCIONES			
Material Eléctrico y Electrónico	112.9	10.5	23.3	100.1	79.3	20.7
Artículos Metálicos para la Construcción	.3	1.0		1.3	1.3	
Materiales Complementarios		13.4		13.4	13.4	
Material de Señalización	16.6	12.2	2.8	26.0	23.1	2.8
Árboles y Plantas de Ornato	2.2	5.9		8.1	8.1	
Materiales de Construcción	16.8	11.5		28.4	28.3	.1
Estructuras y Manufacturas para Todo Tipo de Construcción	4.1	.3		4.4	3.6	.8
Medicinas y Productos Farmacéuticos	20.8	.0	4.8	16.0	.8	15.2
Fibras sintéticas, Hules, Plásticos y Derivados.	.1			.1		.1
Combustibles, Lubricantes y Aditivos	1,134.5		63.2	1,071.3	876.9	194.3
Vestuario y Uniformes	42.2		24.3	17.9		17.9
Prendas de Seguridad y Protección Personal		30.5		30.5	30.5	
Artículos Deportivos		23.3		23.3	23.3	
Productos Textiles		5.8		5.8	5.8	
Refacciones, Accesorios y Herramientas	31.8			31.8	4.5	27.3
Refacciones y Accesorios Menores de Edificios	10.6	2	1.0	9.8	.9	9.0
Refacciones y Accesorios para Equipo de Cómputo	53.0	22.6	1.5	74.2	72.0	2.2
Refacciones y Accesorios Menores para Equipo de Transporte		38.8		38.8	38.8	
Artículos para la Extinción de Incendios	10.6		6.0	4.6	2.6	2.1
Otros Enseres	21.2		16.8	4.4	4.1	.4
<b>SERVICIOS GENERALES</b>	<b>18,087.9</b>	<b>9,442.4</b>	<b>9,442.4</b>	<b>18,087.9</b>	<b>18,042.3</b>	<b>45.7</b>
Servicio de Energía Eléctrica	578.7	80.6	106.1	553.2	553.2	-.1
Servicio de Agua	608.4	1.3	583.3	26.4	26.4	
Servicio de Telefonía Convencional	316.5		141.0	175.5	175.5	
Servicio de Telefonía Celular.	153.3	11.2	32.3	132.2	132.2	
Servicios de Radiolocalización y Telecomunicación	54.0	65.5	61.4	58.1	58.1	
Servicios de Conducción de Señales Analógicas y Digitales.	2.5	38.9	36.6	4.8	4.8	
Servicios de Acceso a Internet	874.8	151.2	489.9	536.1	536.1	
Servicio Postal y Telegráfico	53.5	.2	49.4	4.2	4.2	
Arrendamiento de Edificios y Locales	3,886.8	356.2	765.9	3,477.1	3,477.1	
Arrendamiento de Equipo y Bienes Informáticos	212.3		193.7	18.6	18.6	
Arrendamiento de Vehículos		1.0		1.0	1.0	
Arrendamiento de Maquinaria y Equipo	166.9	4.7	171.6			
Asesorías Asociadas a Convenios o Acuerdos	553.5	85.9	431.8	207.6	207.6	
Capacitación	49.5	604.0	118.8	534.8	534.8	
Servicios de Apoyo Administrativo y Fotocopiado	42.6	195.0		237.6	237.6	
Impresiones de Documentos Oficiales para la Prestación de Servicios Públicos, Identificación, Formatos Administrativos y Fiscal	20.0	14.6	16.8	17.8	17.8	
Servicios de Impresión de Documentos Oficiales	160.0	93.2	103.8	149.4	149.4	
Servicios de Vigilancia	945.6	2.0	237.8	709.8	709.8	
Servicios Profesionales	10.6	191.2	16.8	185.0	185.0	
Servicios Bancarios y Financieros	25.5	1.3	18.3	8.5	8.5	
Seguros y Fianzas	292.8	151.6	153.6	290.7	290.7	
Almacenaje, Embalaje y Envase		1.0		1.0	1.0	
Fletes y Maniobras		1.5		1.5	1.5	
Reparación y Mantenimiento de Inmuebles	63.7	261.0	317.5	7.1	7.1	
Adaptación de Locales, Almacenes, Bodegas y Edificios		1,964.5	300.0	1,664.5	1,664.5	
Reparación, Mantenimiento e Instalación de Mobiliario y Equipo de Oficina	53.0	4.1	53.0	4.1	4.1	
Reparación, Instalación y Mantenimiento de Bienes Informáticos Microfilmación y Tecnologías de la Información	141.6	1,104.9	578.3	668.2	668.2	
Reparación y Mantenimiento de Vehículos Terrestres, Aéreos y Lacustres	905.0	31.7	553.3	383.4	383.4	
Reparación, Instalación y Mantenimiento de Maquinaria, Equipo Instrumental y Diversos		19.8		19.8	19.8	
Servicios de Lavandería, Limpieza e Higiene	852.9	134.6	131.1	856.3	856.3	
Servicios de Fumigación	7.5		.3	7.2	7.2	
Gastos de Publicidad y Propaganda	618.0	100.4	665.4	53.0	53.0	
Publicaciones Oficiales y de Información en General para Difusión	573.0	41.5	423.7	190.8	190.8	
Servicios de Fotografía		7.4		7.4	7.4	
Transportación Aérea	70.0	766.7	25.6	811.1	811.1	
Gastos de Traslado por Vía Terrestre	392.4	133.4	447.5	78.3	78.3	
Viáticos en el País	453.0	115.3	201.5	366.8	366.8	
Gastos de Hospedaje en Territorio Nacional		207.3	55.8	151.5	151.5	
Viáticos en el Extranjero	58.4	117.5	77.9	97.9	97.9	
Gastos de Hospedaje en el Extranjero		271.6	2.2	269.4	269.4	
Otros Servicios de Traslado y Hospedaje	135.0	582.0	108.1	608.8	608.8	
Gastos de Ceremonial	1,031.8	9.3	995.0	46.1	16.6	29.5
Gastos de Ceremonias Oficiales y de Orden Social	95.5	2.1	84.6	12.9	12.9	
Congresos y Convenciones	400.0	524.6	418.4	506.3	506.3	
Otros Impuestos y Derechos	179.9	64.9	68.0	176.8	163.7	13.1
Impuesto sobre Erogaciones por Remuneraciones al Trabajo Personal	2,585.7	601.4	48.4	3,138.6	3,138.6	
Cuotas y suscripciones	53.0	3.2	33.7	22.4	22.1	.3
Gastos de Servicios Menores	411.0	321.2	124.2	608.0	605.3	2.7



ITAIPEM y M

CAPÍTULO Y OBJETO DEL GASTO	P R E S U P U E S T O 2 0 1 8			TOTAL AUTORIZADO	EJERCIDO	VARIACIÓN
	PREVISTO	ASIGNACIONES Y/O AMPLIACIONES	REDUCCIONES Y/O DISMINUCIONES			
<b>TRANSFERENCIAS,ASIGNACIONES, SUBSIDIOS Y OTRAS AYUDAS</b>	<b>200.0</b>	<b>200.0</b>	<b>200.0</b>	<b>200.0</b>	<b>200.0</b>	
Donativos a municipios		200.0		200.0	200.0	
Premios, estímulos, recompensas, becas y seguros a deportistas	200.0		200.0			
<b>BIENES MUEBLES, INMUEBLES E INTANGIBLES</b>	<b>6,151.2</b>	<b>2,999.5</b>	<b>2,999.5</b>	<b>6,151.2</b>	<b>6,069.8</b>	<b>81.4</b>
Muebles y Enseres	1,313.4	1,437.6	438.9	2,312.1	2,312.0	-1
Bienes Informáticos	1,767.3	289.3	302.9	1,753.7	1,753.7	
Otros Bienes Muebles		12.2		12.2	12.2	
Otros Equipos Eléctricos y Electrónicos de Oficina		96.6		96.6	96.6	
Equipo de Foto, Cine y Grabación		51.2		95.2	95.2	
Vehículos y Equipo de Transporte Terrestre	44.0			1,407.3	1,407.3	
Equipo y Aparatos para Comunicación, Telecomunicación y Radio Transmisión	3,026.6	593.0	2,212.2	232.1	232.1	
Equipos de Generación Eléctrica, Aparatos y Accesorios Eléctricos		251.8	19.7			
Software		103.7		103.7	103.7	
		164.1	25.8	138.3	57.0	81.3
<b>T O T A L</b>	<b>155,583.4</b>	<b>31,605.4</b>	<b>31,605.4</b>	<b>155,583.4</b>	<b>149,557.9</b>	<b>6,025.5</b>
	=====	=====	=====	=====	=====	=====



# **INFORMACIÓN PROGRAMÁTICA**



ITAIPEM y M

Instituto de Transparencia, Acceso a la Información Pública y Protección de Datos Personales del Estado de México y Municipios  
 Gasto por Categoría Programática  
 Del 1 de Enero al 31 de Diciembre de 2018  
 (Miles de Pesos)

Concepto	Egresos					Subejercicio 6=(3 - 4)
	Aprobado	Ampliaciones/ (Reducciones)	Modificado	Devengado	Pagado	
	1	2	3=(1 + 2)	4	5	
<b>Programas</b>	155,583.4	-	155,583.4	149,557.9	149,557.9	6,025.5
<b>Subsidios: Sector Social y Privado o Entidades Federativas y Municipios</b>	-	-	-	-	-	-
Sujetos o Reglas de Operación			-			-
Otros Subsidios			-			-
<b>Desempeño de las Funciones</b>	155,583.4	-	155,583.4	149,557.9	149,557.9	6,025.5
Prestación de Servicios Públicos			-			-
Provisión de Bienes Públicos			-			-
Planeación, Seguimiento y Evaluación de Políticas Públicas			-			-
Promoción y Fomento			-			-
Regulación y Supervisión	155,583.4		155,583.4	149,557.9	149,557.9	6,025.5
Funciones de las Fuerzas Armadas (Únicamente Gobierno Federal)			-			-
Específicos			-			-
Proyectos de Inversión			-			-
<b>Administrativos y de Apoyo</b>	-	-	-	-	-	-
Apoyo al Proceso Presupuestario y para Mejorar la Eficiencia Institucional			-			-
Apoyo a la Función Pública y al Mejoramiento de la Gestión			-			-
Operaciones Ajenas			-			-
<b>Compromisos</b>	-	-	-	-	-	-
Obligaciones de Cumplimiento de Resolución Jurisdiccional			-			-
Desastres Naturales			-			-
<b>Obligaciones</b>	-	-	-	-	-	-
Pensiones y Jubilaciones			-			-
Aportaciones a la Seguridad Social			-			-
Aportaciones a Fondos de Estabilización			-			-
Aportaciones a Fondos de Inversión y Reestructura de Pensiones			-			-
<b>Programa de Gasto Federalizado (Gobierno Federal)</b>	-	-	-	-	-	-
Gasto Federalizado			-			-
<b>Participaciones a Entidades Federativas y Municipios</b>			-			-
<b>Costo Financiero, Deuda o Apoyos a Deudores y Ahorradores de la Banca</b>			-			-
<b>Adeudos de Ejercicios Fiscales Anteriores</b>			-			-
<b>Total del Gasto</b>	<b>155,583.4</b>	<b>-</b>	<b>155,583.4</b>	<b>149,557.9</b>	<b>149,557.9</b>	<b>6,025.5</b>

El Plan de Desarrollo del Estado de México 2017-2023, es un instrumento prospectivo con una visión hacia 2030. En él se concentran las bases para la elaboración de los programas sectoriales, especiales y regionales que delinearán de manera más puntual y detallada los pasos para el cumplimiento de los objetivos establecidos, así como los planes específicos de inversión que permitirán realizar la proyección de los recursos financieros. Este esfuerzo colectivo plasma los retos y desafíos de la agenda gubernamental con un profundo sentido de responsabilidad y con el compromiso de lograr un desarrollo democrático.

### Gobierno de Resultados

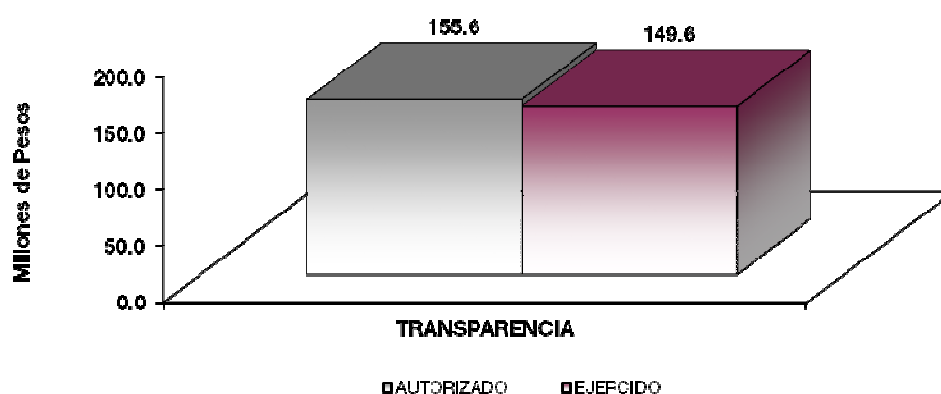
El Gobierno Estatal está orientado a la obtención de resultados; es decir, a que las políticas públicas tengan un impacto positivo en la realidad de la Entidad, para lo cual es necesario que las mismas sean consecuencia de un proceso integral de planeación, de una ejecución eficiente de las políticas públicas y de la evaluación continua de las acciones de gobierno.

### Financiamiento para el Desarrollo

El Gobierno Estatal requiere de recursos financieros para fomentar el desarrollo. Debido a las metas y objetivos que se han establecido, cada peso que se presupueste debe asignarse y gastarse de manera eficiente. Los recursos deben dirigirse a proyectos que causen el mayor impacto en el bienestar de los mexiquenses.

**Instituto de Transparencia, Acceso a la Información Pública y Protección de Datos Personales del Estado de México y Municipios**  
**EGRESOS POR PILAR Y/O EJE TRANSVERSAL**  
(Miles de Pesos)

PILAR Y/O EJE TRANSVERSAL	PREVISTO	PRESUPUESTO 2018			EJERCIDO	VARIACIÓN	
		ASIGNACIONES Y/O AMPLIACIONES	REDUCCIONES Y/O DISMINUCIONES	TOTAL AUTORIZADO		IMPORTE	%
Gobierno de Resultados	155,583.4			155,583.4	149,557.9	6,025.5	3.9
<b>T O T A L</b>	155,583.4	=====	=====	155,583.4	149,557.9	6,025.5	3.9



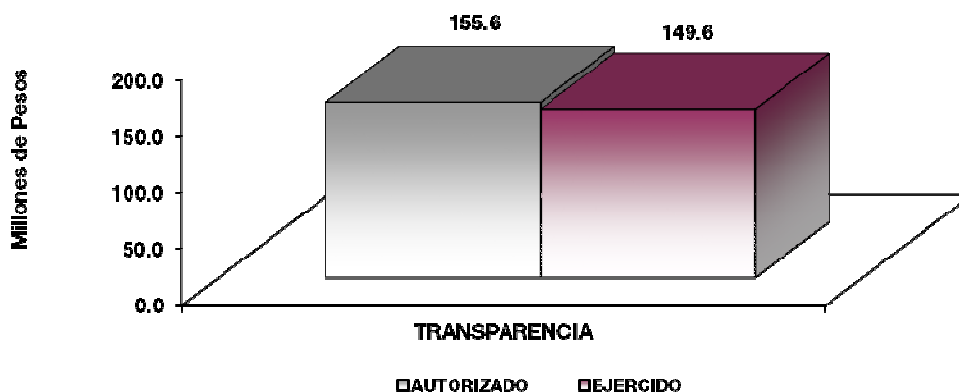
**FINALIDAD**

**GOBIERNO**

El Instituto de Transparencia y Acceso a la Información Pública del Estado de México y Municipios tiene por objeto la difusión, protección y respeto al derecho de acceso a la información pública y a la protección de datos personales.

**Instituto de Transparencia, Acceso a la Información Pública y Protección de Datos Personales del Estado de México y Municipios**  
**EGRESOS POR PROGRAMA**  
(Miles de Pesos)

PROGRAMA	PREVISTO	PRESUPUESTO 2018		TOTAL AUTORIZADO	EJERCIDO	VARIACIÓN	
		ASIGNACIONES Y/O AMPLIACIONES	REDUCCIONES Y/O DISMINUCIONES			IMPORTE	%
Consolidación de la Gestión Gubernamental de Resultados	155,583.4			155,583.4	149,557.9	6,025.5	3.9
<b>TOTAL</b>	<b>155,583.4</b>			<b>155,583.4</b>	<b>149,557.9</b>	<b>6,025.5</b>	<b>3.9</b>



**AVANCE OPERATIVO-PROGRAMÁTICO Y PRESUPUESTAL**

**METAS PROGRAMADAS Y ALCANZADAS**

**GOBIERNO DE RESULTADOS**

**010804 ACCESO A LA INFORMACIÓN PÚBLICA GUBERNAMENTAL**

**010804010101 VINCULACIÓN CIUDADANA CON LA ADMINISTRACIÓN PÚBLICA**

El Instituto de Transparencia, Acceso a la Información Pública y Protección de Datos Personales del Estado de México y Municipios tiene por objeto la difusión, protección y respeto al derecho de acceso a la información pública y a la protección de datos personales.

Para cumplir con estas obligaciones enmarcadas tanto en la Constitución Política Federal, como estatal; así como las Leyes estatales en la materia, se llevaron actividades de carácter formativo sobre estos derechos, logrando 400 actividades de promoción de la cultura de la transparencia y la protección de datos personales entre la población en general tanto a niños, jóvenes y población indígena, logrando un impacto de 1 mil 97

ciudadanos capacitados en estos derechos humanos; de igual manera, de llevaron a cabo capacitaciones a 1 mil 835 servidores públicos de todos los niveles para fortalecer los conocimientos normativos y de ejecución en materia de transparencia, acceso a la información pública, archivo, protección y manejo de los datos personales que poseen y administran los sujetos obligados. Para poder llevar a cabo todo esto, se implementaron 1 mil 720 jornadas de capacitación y sensibilización, abarcando todo el territorio mexicano.

Por lo que corresponde al ámbito preventivo para garantizar a la población el ejercicio de sus derechos consagrados en las Leyes de Transparencia y Acceso a la Información Pública; y la de, Protección de Datos Personales en Posesión de Sujetos Obligados, ambas del Estado de México y Municipios, se llevaron a cabo 400 actividades para verificar la información pública de los Sujetos Obligados, como la identificación de atribuciones en las tablas de aplicabilidad, determinación de la naturaleza jurídica para su integración en el padrón de Sujetos Obligados y la resolución de 15 denuncia por la falta de transparencia; todo esto concluye en la verificación de 17 mil 106 obligaciones de transparencia de 285 Sujetos Obligados, logrando una revisión del 85.5 por ciento del padrón de Sujetos Obligados, esto, en razón de que los lineamientos general para la verificación emitidos por el Sistema Nacional de Transparencia y la aprobación de las tablas de aplicabilidad, fueron admitidas hasta el mes de septiembre.

Por lo que refiere a la Protección de Datos Personales, se practicaron 291 supervisiones a las Medidas de Seguridad implementadas por los Sujetos Obligados, identificando 694 criterios de seguridad para el manejo de datos personales, solventando 407 de estos, y determinando 277 supuestos de conformidad y solo en 10 casos se concluyó la promoción de responsabilidades por vulnerar la protección de los datos personales.

De igual manera, se resolvieron 32 denuncias presentadas ante el Instituto de Transparencia por la falta de información publicada en los portales de transparencia de los Sujetos Obligados; así como 198 por el manejo de los datos personales; y, 58 por la posible violación a la protección de los datos personales bajo su posesión.

Para coadyuvar el logro del cumplimiento de las obligaciones enmarcada en las Leyes antes referidas, el Instituto de Transparencia cuenta con sistemas electrónicos desarrollados y autoadministrados como lo es el de Información Pública de Oficio (IPOMEX), Sistema de Acceso a la Información Mexiquense (SAIMEX), Sistema de Acceso, Rectificación, Cancelación y Oposición del Estado de México (SARCOMEM), por cierto único en el país, se llevaron a cabo 7 acciones de actualización e interconectividad con la Plataforma Nacional de Transparencia.

Finalmente, el Instituto de Transparencia, Acceso a la Información Pública y Protección de Datos Personales, logro desarrollar un estándar de competencia laboral ante el Consejo Nacional de Normalización y Certificación de Competencias Laborales, denominado "EC1057 Garantizar el Derecho de Acceso a la Información Pública", y logrando así, ser el primer Órgano Garante a nivel nacional en contar con este estándar y tener el carácter de Entidad Certificadora, para lo cual, en su primera promoción, se logró llevar a cabo la evaluación de 200 Titulares de Unidades de Transparencia y otros servidores públicos que integran los Sujetos Obligados.

Se concluye al final del ejercicio 2018, que el Instituto de Transparencia, logro realizar actividades para vincular la participación gubernamental de todos los sectores con 30 mil 277 ciudadanos que ejercieron sus derechos de acceso a la información pública y de acceso, rectificación, cancelación y oposición del uso de sus datos personales que poseen o administran los Sujetos Obligados por las Leyes de Transparencia y Acceso a la Información Pública; y, la de Protección de Datos Personales en Posesión de Sujetos Obligados.

### **Implementar la Certificación en Materia de Protección de Datos Personales en Posesión de Sujetos Obligados**

Esta meta se cumplió al 100 por ciento, al implementar las acciones tendientes a la certificación correspondiente.

#### **Implementación del Subprograma "Juntos por la Protección de Datos Personales"**



Esta meta se cumplió al 100 por ciento, logrando dar apoyo subsidiario a municipios con población menor a 70 mil habitantes.

#### **Realizar Acciones de Capacitación a la Población en General en Materia de Transparencia y Protección de Datos Personales**

Se impartieron 186 de los 185 cursos programados durante el periodo, con lo cual se logró un 100.5 por ciento de cumplimiento de la meta.

#### **Sustanciar y Resolver Acciones en Materia de Responsabilidades de los Servidores Públicos de los Sujetos Obligados, que Fortalezcan la Observancia a las Leyes en la Materia, así como Sancionar su Cumplimiento**

Se llevaron a cabo 521 resoluciones del mismo número de programadas durante el ejercicio, lo cual se cumplió al 100 por ciento.

#### **Asesorar a los Sujetos Obligados en Protección de Datos Personales**

Se brindaron 892 de las 900 Asesorías Programadas durante el periodo, lo cual representa un 99.1 por ciento.

#### **Investigar las Posibles Violaciones a la Seguridad de los Datos Personales en Términos de la Ley de Protección de Datos Personales en Posesión de los Sujetos Obligados del Estado de México y Municipios**

Se llevaron a cabo 469 de los 450 acuerdos programados, donde se investigaron las medidas de seguridad de los datos personales, conforme a la Ley en la materia, lo que representó un 104 por ciento de cumplimiento.

#### **Resolver los Recursos de Revisión que Promuevan los Particulares**

Se llevaron a cabo 4,294 resoluciones programadas al inicio del ejercicio, con lo cual se alcanzó un 99.8 por ciento de cumplimiento.

#### **Actualizar el Sistema de Control de Solicitudes de Información**

Se realizaron 4 acciones de actualización, lo cual representa el 100 por ciento con respecto a las programadas.

#### **Desarrollar e implementar el Sistema de Vigilancia para el Debido Cumplimiento de la Publicación de las Obligaciones de Transparencia y Solicitudes de Información Pública y ARCO**

Se desarrollaron 3 sistema de los 3 programados, lo cual representa el 100 por ciento con respecto a lo programado.

#### **Verificar el Cumplimiento de las Obligaciones de los Sujetos Obligados, en Materia de Transparencia y emitir las Recomendaciones Correspondientes**

Se realizaron 600 acciones de las 605 programadas, alcanzando un 99.1 por ciento con respecto a lo programado.

#### **Orientación al Público en General Sobre sus Derechos en Materia de Acceso a la Información**

Se brindaron 804 Asesorías al Público en General, de las 800 programadas, lo que representó un cumplimiento del 100.5 por ciento.

#### **Realizar acciones de Difusión, Promoción y Divulgación de la Cultura de la Transparencia, Acceso a la Información Pública y Protección de Datos Personales**

Se llevó a cabo 554 acciones de difusión de las 550 programadas, lo cual representa el 100.7 por ciento de cumplimiento de la meta.

**Formular observaciones y recomendaciones a los Sujetos Obligados que incumplan la Ley de Protección de Datos Personales en Posesión de los Sujetos Obligados del Estado de México y Municipios**

Se realizaron 478 resoluciones de las 450 programadas para el ejercicio fiscal, donde se logró obtener un nivel de cumplimiento del 106.2 por ciento.

**Actualizar y Difundir los Lineamientos, Normas y Criterios Necesarios para la Debida Observación de la Ley de Transparencia y Acceso a la Información Pública del Estado de México**

Se actualizó 10 Normas de las 10 Programadas, lo cual representa el 100 por ciento.

**Realizar Acciones de Capacitación a los Sujetos Obligados en Materia de Transparencia y Protección de Datos Personales**

Se realizó 1,639 cursos de los 1,600 programados durante el ejercicio logrando un cumplimiento del 102.4 por ciento con respecto a lo programado

**Capacitar a los Sujetos Obligados en Materia de Archivo Vinculado a la Transparencia y Protección de Datos Personales**

Se llevaron a cabo 24 de los 24 cursos programados, teniendo un cumplimiento de la meta del 100 por ciento.

**Vigilar el Cumplimiento que los Sujetos Obligados deben Observar a las Resoluciones de los Recursos de Revisión Emitidas por el Pleno**

Se realizaron 2,217 recursos de 2,139 del total programado, cumpliendo la meta al 103.6 por ciento.

**Certificar las Competencias de los Titulares de las Unidades de Transparencia de los Sujetos Obligados**

Durante el ejercicio que se reporta se logró certificar en materia de Transparencia y Acceso a la Información a 200 servidores públicos.

Asesorar a particulares en materia de protección de datos personales: Se realizaron 1,352 asesorías de las 1,417 programadas, logrando así un cumplimiento de 95.4 por ciento.

**Implementación del Programa Estatal de Protección de Datos Personales**

Esta meta se logró al 100 por ciento, en razón de que se implementó el programa de referencia.

ITAIPEM y M

**Instituto de Transparencia, Acceso a la Información Pública y Protección de Datos Personales del Estado de México y Municipios**  
**AVANCE OPERATIVO - PROGRAMÁTICO Y PRESUPUESTAL**  
 ENERO - DICIEMBRE DE 2018

FIN	FUN	SF	PP	SP	Pr	DESCRIPCIÓN	UNIDAD DE MEDIDA	M E T A S			PRESUPUESTO 2018 (Miles de Pesos)				
								PROGRAMADO	ALCANZADO	AVANCE %	AUTORIZADO ANUAL	EJERCIDO	%		
						<b>GOBIERNO</b>									
						<b>GOBIERNO DE RESULTADOS</b>									
						<b>ACCESO A LA INFORMACIÓN PÚBLICA GUBERNAMENTAL</b>									
<b>01</b>	<b>08</b>	<b>04</b>	<b>01</b>	<b>01</b>	<b>01</b>	<b>VINCULACIÓN CIUDADANA CON ADMINISTRACIÓN PÚBLICA</b>						<b>155,583.4</b>	<b>149,557.9</b>	<b>96.1</b>	
						Implementación de Certificación en Materia de Protección de Datos Personales en Posesión de Sujetos Obligados	Reporte	1	1	100					
						Implementación del Subprograma "Juntos por la Protección de Datos Personales"	Reporte	1	1	100					
						Realizar acciones de Capacitación a la Población en General en Materia de Transparencia y Protección de Datos Personales	Curso	185	186	101					
						Sustanciar y Resolver Acciones en Materia de Responsabilidades de los Servidores Públicos de los Sujetos Obligados, que Fortalezcan la Observancia a las Leyes en la Materia, así como Sancionar su Cumplimiento.	Resolución	521	521	100					
						Asesoría a Sujetos Obligados en Protección de Datos Personales	Asesoría	900	892	99					
						Investigar las posibles violaciones a la seguridad de los datos personales en términos de la Ley de Protección de Datos Personales en Posesión de los Sujetos Obligados del Estado de México y Municipios	Acuerdo	450	469	104					
						Resolver los Recursos de Revisión que Promuevan los Particulares	Resolución	4300	4294	100					
						Actualizar el Sistema de Control de Solicitudes de Información	Acción	4	4	100					
						Desarrollar e Implementar el Sistema de Vigilancia para el Debido Cumplimiento de la Publicación de las Obligaciones de Transparencia y Solicitudes de Información Pública y Arco	Sistema	3	3	100					
						Verificar del Cumplimiento de las Obligaciones de los Sujetos Obligados, en Materia de Transparencia y Emitir las Recomendaciones Correspondientes	Acción	605	600	99					
						Orientación al Público en General sobre sus Derechos en Materia de Acceso a la Información	Asesoría	800	804	101					
						Realizar Acciones de difusión, Promoción y Divulgación de la Cultura de la Transparencia, Acceso a la Información Pública y Protección de Datos Personales	Acción	550	554	101					
						Formular Observaciones y Recomendaciones a los Sujetos Obligados que Incumplan la Ley de Protección de Datos Personales en Posesión de los Sujetos Obligados del Estado de México y Municipios	Recomendación	450	478	106					
						Actualizar y Difundir los Lineamientos, Normas y Criterios Necesarios para la Debida Observación de la Ley de Transparencia y Acceso a la Información Pública del Estado de México	Norma	10	10	100					
						Realizar Acciones de Capacitación a los Sujetos Obligados en Materia de Transparencia y Protección de Datos Personales	Curso	1600	1639	102					
						Capacitar a los Sujetos Obligados en Materia de Archivo vinculado a la Transparencia y Protección de Datos Personales	Curso	24	24	100					
						Vigilar el cumplimiento que los Sujetos Obligados deben Observar a las Resoluciones de los Recursos de Revisión Emitidas por el Pleno	Recurso	2139	2217	104					
						Certificar las Competencias de los Titulares de las Unidades de Transparencia de los Sujetos Obligados	Constancia	200	200	100					
						Asesorar a Particulares en Materia de Datos Personales	Asesoría	1417	1352	95					
						Implementación del Programa Estatal de Protección de Datos Personales	Reporte	1	1	100					
						<b>T O T A L</b>						<b>155,583.4</b>	<b>149,557.9</b>	<b>96.1</b>	
												=====	=====		



# **ANEXOS ESTABLECIDOS EN DIFERENTES ORDENAMIENTOS**



ITAIPEM y M

**Relación de Bienes Inmuebles que Componen el Patrimonio  
Cuenta Pública 2018  
(Miles de Pesos)**

**Ente Público: Instituto de Transparencia, Acceso a la Información Pública y Protección de Datos Personales del Estado de México y Municipios**

Código	Descripción de Bienes Inmuebles	Valor en Libros
	No Aplica	.0

**Relación de Bienes Muebles que Componen el Patrimonio  
Cuenta Pública 2018  
(Miles de Pesos)**

**Ente Público: Instituto de Transparencia, Acceso a la Información Pública y Protección de Datos Personales del Estado de México y Municipios**

Código	Descripción de Bienes Muebles	Valor en Libros
	Mobiliario y Equipo de Oficina	8,569.9
	Equipo de Cómputo	11,245.1
	Equipo de Transporte	7,456.9
	Equipo de Comunicación	1,500.5
	Equipo de Electrico y Electrónico	2,472.1
	Equipo de Fotografía	504.5
		31,749.0

Instituto de Transparencia, Acceso a la Información Pública y Protección de Datos Personales del Estado de México y Municipios  
Cuenta Pública 2018

Relación de cuentas bancarias productivas específicas

Fondo, Programa o Convenio	Datos de la Cuenta Bancaria	
	Institución Bancaria	Número de Cuenta
Subsidios Estatal	Banorte	816
Subsidios Estatal	Banorte	095
Ingresos Propios	Banorte	056
Ingresos Propios	Banorte	808
Ingresos Propios	Banorte	801



# **FORMATOS PARA EL CUMPLIMIENTO DE LA LEY DE DISCIPLINA FINANCIERA DE LAS ENTIDADES FEDERATIVAS Y LOS MUNICIPIOS**



ITAIPEM y M

Instituto de Transparencia, Acceso a la Información Pública y Protección de Datos Personales del Estado de México y Municipios					
Estado de Situación Financiera Detallado - LDF					
Al 31 de Diciembre de 2017 y 2018					
(CIFRAS EN MILES DE PESOS)					
Concepto	2018	2017	Concepto	2018	2017
<b>ACTIVO</b>			<b>PASIVO</b>		
<b>Activo Circulante</b>			<b>Pasivo Circulante</b>		
<b>a. Efectivo y Equivalentes (a=a1+a2+a3+a4+a5+a6+a7)</b>	<b>23,572.1</b>	<b>16,953.8</b>	<b>a. Cuentas por Pagar a Corto Plazo (a=a1+a2+a3+a4+a5+a6+a7+a8+a9)</b>	<b>208.6</b>	<b>0.0</b>
a1) Efectivo	0.0	0.0	a1) Servicios Personales por Pagar a Corto Plazo		
a2) Bancos/Tesorería	13,672.1	5,055.3	a2) Proveedores por Pagar a Corto Plazo	0.0	
a3) Bancos/Dependencias y Otros			a3) Contratistas por Obras Públicas por Pagar a Corto Plazo		
a4) Inversiones Temporales (Hasta 3 Meses)	9,900.0	9,900.0	a4) Participaciones y Aportaciones por Pagar a Corto Plazo		
a5) Fondos con Afectación Específica			a5) Transferencias Otorgadas por Pagar a Corto Plazo		
a6) Depósitos de Fondos de Terceros en Garantía y/o Administración		1,998.5	a6) Intereses, Comisiones y Otros Gastos de la Deuda Pública por Pagar a Corto Plazo		
a7) Otros Efectivos y Equivalentes			a7) Retenciones y Contribuciones por Pagar a Corto Plazo	208.6	
<b>b. Derechos a Recibir Efectivo o Equivalentes (b=b1+b2+b3+b4+b5+b6+b7)</b>	<b>80.3</b>	<b>3.5</b>	a8) Devoluciones de la Ley de Ingresos por Pagar a Corto Plazo		
b1) Inversiones Financieras de Corto Plazo			a9) Otras Cuentas por Pagar a Corto Plazo		
b2) Cuentas por Cobrar a Corto Plazo			<b>b. Documentos por Pagar a Corto Plazo (b=b1+b2+b3)</b>	<b>0.0</b>	<b>0.0</b>
b3) Deudores Diversos por Cobrar a Corto Plazo	80.3	3.5	b1) Documentos Comerciales por Pagar a Corto Plazo		
b4) Ingresos por Recuperar a Corto Plazo			b2) Documentos con Contratistas por Obras Públicas por Pagar a Corto Plazo		
b5) Deudores por Anticipos de la Tesorería a Corto Plazo			b3) Otros Documentos por Pagar a Corto Plazo		
b6) Préstamos Otorgados a Corto Plazo			<b>c. Porción a Corto Plazo de la Deuda Pública a Largo Plazo (c=c1+c2)</b>	<b>0.0</b>	<b>0.0</b>
b7) Otros Derechos a Recibir Efectivo o Equivalentes a Corto Plazo			c1) Porción a Corto Plazo de la Deuda Pública		
<b>c. Derechos a Recibir Bienes o Servicios (c=c1+c2+c3+c4+c5)</b>	<b>0.0</b>	<b>0.0</b>	c2) Porción a Corto Plazo de Arrendamiento Financiero		
c1) Anticipo a Proveedores por Adquisición de Bienes y Prestación de Servicios a Corto Plazo			d. Títulos y Valores a Corto Plazo		
c2) Anticipo a Proveedores por Adquisición de Bienes Inmuebles y Muebles a Corto Plazo			<b>e. Pasivos Diferidos a Corto Plazo (e=e1+e2+e3)</b>	<b>0.0</b>	<b>0.0</b>
c3) Anticipo a Proveedores por Adquisición de Bienes Intangibles a Corto Plazo			e1) Ingresos Cobrados por Adelantado a Corto Plazo		
c4) Anticipo a Contratistas por Obras Públicas a Corto Plazo			e2) Intereses Cobrados por Adelantado a Corto Plazo		
c5) Otros Derechos a Recibir Bienes o Servicios a Corto Plazo			e3) Otros Pasivos Diferidos a Corto Plazo		
<b>d. Inventarios (d=d1+d2+d3+d4+d5)</b>	<b>0.0</b>	<b>0.0</b>	<b>f. Fondos y Bienes de Terceros en Garantía y/o Administración a Corto Plazo (f=f1+f2+f3+f4+f5+f6)</b>	<b>0.0</b>	<b>0.0</b>
d1) Inventario de Mercancías para Venta			f1) Fondos en Garantía a Corto Plazo		
d2) Inventario de Mercancías Terminadas			f2) Fondos en Administración a Corto Plazo		
d3) Inventario de Mercancías en Proceso de Elaboración			f3) Fondos Contingentes a Corto Plazo		
d4) Inventario de Materias Primas, Materiales y Suministros para Producción			f4) Fondos de Fideicomisos, Mandatos y Contratos Análogos a Corto Plazo		
d5) Bienes en Tránsito			f5) Otros Fondos de Terceros en Garantía y/o Administración a Corto Plazo		
e. Almacenes			f6) Valores y Bienes en Garantía a Corto Plazo		
<b>f. Estimación por Pérdida o Deterioro de Activos Circulantes (f=f1+f2)</b>	<b>0.0</b>	<b>0.0</b>	<b>g. Provisiones a Corto Plazo (g=g1+g2+g3)</b>	<b>0.0</b>	<b>0.0</b>
f1) Estimaciones para Cuentas Incobrables por Derechos a Recibir Efectivo o Equivalentes			g1) Provisión para Demandas y Juicios a Corto Plazo		
f2) Estimación por Deterioro de Inventarios			g2) Provisión para Contingencias a Corto Plazo		
<b>g. Otros Activos Circulantes (g=g1+g2+g3+g4)</b>	<b>24.3</b>	<b>24.3</b>	g3) Otras Provisiones a Corto Plazo		
g1) Valores en Garantía	24.3	24.3	<b>h. Otros Pasivos a Corto Plazo (h=h1+h2+h3)</b>	<b>0.0</b>	<b>0.0</b>
g2) Bienes en Garantía (Excluye Depósitos de Fondos)			h1) Ingresos por Clasificar		
g3) Bienes Derivados de Embargos, Decomisos, Aseguramientos y Dación en Pago			h2) Recaudación por Participar		
g4) Adquisición con Fondos de Terceros			h3) Otros Pasivos Circulantes		
<b>IA. Total de Activos Circulantes (IA = a + b + c + d + e + f + g)</b>	<b>23,676.7</b>	<b>16,981.6</b>	<b>IIA. Total de Pasivos Circulantes (IIA = a + b + c + d + e + f + g + h)</b>	<b>208.6</b>	<b>0.0</b>
<b>Activo No Circulante</b>			<b>Pasivo No Circulante</b>		
a. Inversiones Financieras a Largo Plazo			a. Cuentas por Pagar a Largo Plazo		
b. Derechos a Recibir Efectivo o Equivalentes a Largo Plazo			b. Documentos por Pagar a Largo Plazo		
c. Bienes Inmuebles, Infraestructura y Construcciones en Proceso			c. Deuda Pública a Largo Plazo		
d. Bienes Muebles	31,749.0	26,065.9	d. Pasivos Diferidos a Largo Plazo		
e. Activos Intangibles			e. Fondos y Bienes de Terceros en Garantía y/o en Administración a Largo Plazo		
f. Depreciación, Deterioro y Amortización Acumulada de Bienes	-14,640.7	-11,578.0	f. Provisiones a Largo Plazo		
g. Activos Diferidos			<b>II B. Total de Pasivos No Circulantes (II B = a + b + c + d + e + f)</b>	<b>0.0</b>	<b>0.0</b>
h. Estimación por Pérdida o Deterioro de Activos no Circulantes			<b>II. Total del Pasivo (II = IIA + II B)</b>	<b>208.6</b>	<b>0.0</b>
i. Otros Activos no Circulantes			<b>HACIENDA PÚBLICA/PATRIMONIO</b>		
<b>IB. Total de Activos No Circulantes (IB = a + b + c + d + e + f + g + h + i)</b>	<b>17,108.3</b>	<b>14,487.9</b>	<b>III A. Hacienda Pública/Patrimonio Contribuido (III A = a + b + c)</b>	<b>0.0</b>	<b>0.0</b>
<b>I. Total del Activo (I = IA + IB)</b>	<b>40,785.0</b>	<b>31,469.5</b>	a. Aportaciones		
			b. Donaciones de Capital		
			c. Actualización de la Hacienda Pública/Patrimonio		
			<b>III B. Hacienda Pública/Patrimonio Generado (III B = a + b + c + d + e)</b>	<b>40,576.4</b>	<b>31,469.5</b>
			a. Resultados del Ejercicio (Ahorro/ Desahorro)	9,106.8	4,435.4
			b. Resultados de Ejercicios Anteriores	31,288.4	26,853.0
			c. Revalúos	181.1	181.1
			d. Reservas		
			e. Rectificaciones de Resultados de Ejercicios Anteriores		
			<b>III C. Exceso o Insuficiencia en la Actualización de la Hacienda Pública/Patrimonio (III C=a+b)</b>	<b>0.0</b>	<b>0.0</b>
			a. Resultado por Posición Monetaria		
			b. Resultado por Tenencia de Activos no Monetarios		
			<b>III. Total Hacienda Pública/Patrimonio (III = III A + III B + III C)</b>	<b>40,576.4</b>	<b>31,469.5</b>
			<b>IV. Total del Pasivo y Hacienda Pública/Patrimonio (IV = II + III)</b>	<b>40,785.0</b>	<b>31,469.5</b>

CUENTA PÚBLICA DEL GOBIERNO, ORGANISMOS AUXILIARES Y AUTÓNOMOS DEL ESTADO DE MÉXICO 2018

Instituto de Transparencia, Acceso a la Información Pública y Protección de Datos Personales del Estado de México y Municipios Informe Analítico de la Deuda Pública y Otros Pasivos - LDF Al 31 de Diciembre de 2017 y 2018							
Denominación de la Deuda Pública y Otros Pasivos (c)	Saldo al 31 de diciembre de 2018 (d)	Disposiciones del Periodo (e)	Amortizaciones del Periodo (f)	Revaluaciones, Reclasificaciones y Otros Ajustes (g)	Saldo Final del Periodo (h) h=d+e-f+g	Pago de Intereses del Periodo (i)	Pago de Comisiones y demás Costos Asociados Durante el Periodo (j)
<b>1. Deuda Pública (1=A+B)</b>	0.0	0.0	0.0	0.0	0.0	0.0	
<b>A. Corto Plazo (A=a1+a2+a3)</b>	0.0	0.0	0.0	0.0	0.0	0.0	
a1) Instituciones de Crédito							
a2) Títulos y Valores							
a3) Arrendamientos Financieros							
<b>B. Largo Plazo (B=b1+b2+b3)</b>	0.0	0.0	0.0	0.0	0.0	0.0	
b1) Instituciones de Crédito							
b2) Títulos y Valores							
b3) Arrendamientos Financieros							
<b>2. Otros Pasivos</b>	208.6				208.6		
<b>3. Total de la Deuda Pública y Otros Pasivos (3=1+2)</b>	208.6	0.0	0.0	0.0	208.6		
<b>4. Deuda Contingente 1 (informativo)</b>	0.0	0.0	0.0	0.0	0.0	0.0	
A. Deuda Contingente 1							
B. Deuda Contingente 2							
C. Deuda Contingente XX							
<b>5. Valor de Instrumentos Bono Cupón Cero 2 (Informativo)</b>	0.0	0.0	0.0	0.0	0.0	0.0	
A. Instrumento Bono Cupón Cero 1							
B. Instrumento Bono Cupón Cero 2							
C. Instrumento Bono Cupón Cero XX							

1 Se refiere a cualquier Financiamiento sin fuente o garantía de pago definida, que sea asumida de manera solidaria o subsidiaria por las Entidades Federativas con sus Municipios, organismos descentralizados y empresas de participación estatal mayoritaria y fideicomisos, locales o municipales, y por los Municipios con sus respectivos organismos descentralizados y empresas de participación municipal mayoritaria.

2 Se refiere al valor del Bono Cupón Cero que respalda el pago de los créditos asociados al mismo (Activo).

Obligaciones a Corto Plazo (k)	Monto Contratado (l)	Plazo Pactado (m)	Tasa de Interés (n)	Comisiones y Costos Relacionados (o)	Tasa Efectiva (p)
<b>6. Obligaciones a Corto Plazo (Informativo)</b>					
A. Crédito 1	No Aplica				
B. Crédito 2					
C. Crédito XX					

ITAIPEM y M

Instituto de Transparencia, Acceso a la Información Pública y Protección de Datos Personales del Estado de México y Municipios Informe Analítico de Obligaciones Diferentes de Financiamientos – LDF Al 31 de Diciembre de 2018 (MILES DE PESOS)										
Denominación de las Obligaciones Diferentes de Financiamiento (c)	Fecha del Contrato (d)	Fecha de Inicio de Operación del Proyecto (e)	Fecha de Vencimiento (f)	Monto de la Inversión Pactado (g)	Plazo Pactado (h)	Monto Promedio Mensual del Pago de la Contraprestación (i)	Monto Promedio Mensual del Pago de la Contraprestación Correspondiente al Pago de Inversión (j)	Monto Pagado de la Inversión al 31 de diciembre de 2018 (k)	Monto Pagado de la Inversión Actualizado al 31 de diciembre de 2018 (l)	Saldo Pendiente por Pagar de la Inversión al 31 de diciembre de 2018 (m = g - l)
<b>A. Asociaciones Público Privadas (APP's)</b> (A=a+b+c+d)				0.0		0.0	0.0			0.0
a) APP 1										0.0
b) APP 2										0.0
c) APP 3										0.0
d) APP XX										0.0
<b>B. Otros Instrumentos (B=a+b+c+d)</b>				0.0		0.0	0.0			0.0
a) Otro Instrumento 1										0.0
b) Otro Instrumento 2										0.0
c) Otro Instrumento 3										0.0
d) Otro Instrumento XX										0.0
<b>C. Total de Obligaciones Diferentes de Financiamiento (C=A+B)</b>				0.0		0.0	0.0			0.0

No Aplica

CUENTA PÚBLICA DEL GOBIERNO, ORGANISMOS AUXILIARES Y AUTÓNOMOS DEL ESTADO DE MÉXICO 2018

Instituto de Transparencia, Acceso a la Información Pública y Protección de Datos Personales del Estado de México y Municipios

**Balance Presupuestario - LDF**  
**Del 1 de Enero al 31 de Diciembre de 2018**  
(Miles de Pesos)

Concepto	Estimado / Aprobado	Devengado	Recaudado / Pagado
<b>A. Ingresos Totales (A = A1+A2+A3)</b>	155,583.4	155,932.8	155,932.8
A1. Ingresos de Libre Disposición	155,583.4	155,932.8	155,932.8
A2. Transferencias Federales Etiquetadas			
A3. Financiamiento Neto			
<b>B. Egresos Presupuestarios<sup>1</sup> (B = B1+B2)</b>	155,583.4	149,557.9	149,557.9
B1. Gasto No Etiquetado (sin incluir Amortización de la Deuda Pública)	155,583.4	149,557.9	149,557.9
B2. Gasto Etiquetado (sin incluir Amortización de la Deuda Pública)			
<b>C. Remanentes del Ejercicio Anterior (C = C1 + C2)</b>			
C1. Remanentes de Ingresos de Libre Disposición Aplicados en el Período			
C2. Remanentes de Transferencias Federales Etiquetadas Aplicados en el Período			
<b>I. Balance Presupuestario (I = A - B + C)</b>	0.0	6,374.9	6,374.9
<b>II. Balance Presupuestario sin Financiamiento Neto (II = I - A3)</b>	0.0	6,374.9	6,374.9
<b>III. Balance Presupuestario sin Financiamiento Neto y sin Remanentes del Ejercicio Anterior (III = II - C)</b>	0.0	6,374.9	6,374.9
Concepto	Aprobado	Devengado	Pagado
<b>E. Intereses, Comisiones y Gastos de la Deuda (E = E1+E2)</b>			
E1. Intereses, Comisiones y Gastos de la Deuda con Gasto No Etiquetado			
E2. Intereses, Comisiones y Gastos de la Deuda con Gasto Etiquetado			
<b>IV. Balance Primario (IV = III + E)</b>	0.0	6,374.9	6,374.9
Concepto	Estimado / Aprobado	Devengado	Recaudado / Pagado
<b>F. Financiamiento (F = F1 + F2)</b>			
F1. Financiamiento con Fuente de Pago de Ingresos de Libre Disposición			
F2. Financiamiento con Fuente de Pago de Transferencias Federales Etiquetadas			
<b>G. Amortización de la Deuda (G = G1 + G2)</b>			
G1. Amortización de la Deuda Pública con Gasto No Etiquetado			
G2. Amortización de la Deuda Pública con Gasto Etiquetado			
<b>A3. Financiamiento Neto (A3 = F - G)</b>			
Concepto	Estimado / Aprobado	Devengado	Recaudado / Pagado
A1. Ingresos de Libre Disposición	155,583.4	155,932.8	155,932.8
<b>A3.1. Financiamiento Neto con Fuente de Pago de Ingresos de Libre Disposición (A3.1 = F1 - G1)</b>			
F1. Financiamiento con Fuente de Pago de Ingresos de Libre Disposición			
G1. Amortización de la Deuda Pública con Gasto No Etiquetado			
B1. Gasto No Etiquetado (sin incluir Amortización de la Deuda Pública)	155,583.4	149,557.9	149,557.9
C1. Remanentes de Ingresos de Libre Disposición Aplicados en el Período			
<b>V. Balance Presupuestario de Recursos Disponibles (V = A1 + A3.1 - B1 + C1)</b>		6,374.9	6,374.9
<b>VI. Balance Presupuestario de Recursos Disponibles sin Financiamiento Neto (VI = V - A3.1)</b>		6,374.9	6,374.9
Concepto	Estimado / Aprobado	Devengado	Recaudado / Pagado
A2. Transferencias Federales Etiquetadas			
<b>A3.2. Financiamiento Neto con Fuente de Pago de Transferencias Federales Etiquetadas (A3.2 = F2 - G2)</b>			
F2. Financiamiento con Fuente de Pago de Transferencias Federales Etiquetadas			
G2. Amortización de la Deuda Pública con Gasto Etiquetado			
B2. Gasto Etiquetado (sin incluir Amortización de la Deuda Pública)			
C2. Remanentes de Transferencias Federales Etiquetadas Aplicados en el Período			
<b>VII. Balance Presupuestario de Recursos Etiquetados (VII = A2 + A3.2 - B2 + C2)</b>			
<b>VIII. Balance Presupuestario de Recursos Etiquetados sin Financiamiento Neto (VIII = VII - A3.2)</b>			

ITAIPEM y M

Instituto de Transparencia, Acceso a la Información Pública y Protección de Datos Personales del Estado de México y Municipios Estado Analítico de Ingresos Detallado - LDF Del 1 de Enero al 31 de Diciembre de 2018 (Miles de Pesos)						
Concepto	Ingreso					Diferencia
	Estimado	Ampliaciones/ (Reducciones)	Modificado	Devengado	Recaudado	
<b>Ingresos de Libre Disposición</b>						
A. Impuestos						
B. Cuotas y Aportaciones de Seguridad Social						
C. Contribuciones de Mejoras						
D. Derechos						
E. Productos						
F. Aprovechamientos						
G. Ingresos por Ventas de Bienes y Servicios						
<b>H. Participaciones</b> (H=h1+h2+h3+h4+h5+h6+h7+h8+h9+h10+h11)						
h1) Fondo General de Participaciones						
h2) Fondo de Fomento Municipal						
h3) Fondo de Fiscalización y Recaudación						
h4) Fondo de Compensación						
h5) Fondo de Extracción de Hidrocarburos						
h6) Impuesto Especial Sobre Producción y Servicios						
h7) 0.136% de la Recaudación Federal Participable						
h8) 3.17% Sobre Extracción de Petróleo						
h9) Gasolinas y Diésel						
h10) Fondo del Impuesto Sobre la Renta						
h11) Fondo de Estabilización de los Ingresos de las Entidades Federativas						
<b>I. Incentivos Derivados de la Colaboración Fiscal</b> (I=i1+i2+i3+i4+i5)						
i1) Tenencia o Uso de Vehículos						
i2) Fondo de Compensación ISAN						
i3) Impuesto Sobre Automóviles Nuevos						
i4) Fondo de Compensación de Repecos-Intermedios						
i5) Otros Incentivos Económicos						
J. Transferencias	155,583.4		155,583.4	155,377.4	155,377.4	206.0
K. Convenios						
k1) Otros Convenios y Subsidios						
L. Otros Ingresos de Libre Disposición (L=l1+l2)				555.4	555.4	-555.4
l1) Participaciones en Ingresos Locales						
l2) Otros Ingresos de Libre Disposición				555.4	555.4	-555.4
<b>I. Total de Ingresos de Libre Disposición</b> (I=A+B+C+D+E+F+G+H+I+J+K+L)	155,583.4		155,583.4	155,932.8	155,932.8	-349.4
<b>Ingresos Excedentes de Ingresos de Libre Disposición</b>						
<b>Transferencias Federales Etiquetadas</b>						
<b>A. Aportaciones (A=a1+a2+a3+a4+a5+a6+a7+a8)</b>						
a1) Fondo de Aportaciones para la Nómina Educativa y Gasto Operativo						
a2) Fondo de Aportaciones para los Servicios de Salud						
a3) Fondo de Aportaciones para la Infraestructura Social						
a4) Fondo de Aportaciones para el Fortalecimiento de los Municipios y de las Demarcaciones Territoriales del Distrito Federal						
a5) Fondo de Aportaciones Múltiples						
a6) Fondo de Aportaciones para la Educación Tecnológica y de Adultos						
a7) Fondo de Aportaciones para la Seguridad Pública de los Estados y del Distrito Federal						
a8) Fondo de Aportaciones para el Fortalecimiento de las Entidades Federativas						
<b>B. Convenios (B=b1+b2+b3+b4)</b>						
b1) Convenios de Protección Social en Salud						
b2) Convenios de Descentralización						
b3) Convenios de Reasignación						
b4) Otros Convenios y Subsidios						
<b>C. Fondos Distintos de Aportaciones (C=c1+c2)</b>						
c1) Fondo para Entidades Federativas y Municipios Productores de Hidrocarburos						
c2) Fondo Minero						
D. Transferencias, Subsidios y Subvenciones, y Pensiones y Jubilaciones						
E. Otras Transferencias Federales Etiquetadas						
<b>II. Total de Transferencias Federales Etiquetadas (II = A + B + C + D + E)</b>						
<b>III. Ingresos Derivados de Financiamientos (III = A)</b>						
A. Ingresos Derivados de Financiamientos						
<b>IV. Total de Ingresos (IV = I + II + III)</b>	155,583.4		155,583.4	155,932.8	155,932.8	-349.4
<b>Datos Informativos</b>						
1. Ingresos Derivados de Financiamientos con Fuente de Pago de Ingresos de Libre Disposición						
2. Ingresos Derivados de Financiamientos con Fuente de Pago de Transferencias Federales Etiquetadas						
3. Ingresos Derivados de Financiamientos (3 = 1 + 2)						

CUENTA PÚBLICA DEL GOBIERNO, ORGANISMOS AUXILIARES Y AUTÓNOMOS DEL ESTADO DE MÉXICO 2018

<b>Instituto de Transparencia, Acceso a la Información Pública y Protección de Datos Personales del Estado de México y Municipios</b> <b>Estado Analítico del Ejercicio del Presupuesto de Egresos Detallado - LDF</b> <b>Clasificación por Objeto del Gasto (Capítulo y Concepto)</b> <b>Del 1 de Enero al 31 de Diciembre de 2018</b> (Miles de Pesos)						
Concepto	Egresos					Subejercicio
	Aprobado	Ampliaciones/ (Reducciones)	Modificado	Devengado	Pagado	
<b>I. Gasto No Etiquetado (I=A+B+C+D+E+F+G+H+I)</b>	<b>155,583.4</b>	<b>0.0</b>	<b>155,583.4</b>	<b>149,557.9</b>	<b>149,557.9</b>	<b>6,025.5</b>
<b>A. Servicios Personales (A=a1+a2+a3+a4+a5+a6+a7)</b>	<b>127,243.4</b>	<b>0.0</b>	<b>127,243.4</b>	<b>122,222.0</b>	<b>122,222.0</b>	<b>5,021.4</b>
a1) Remuneraciones al Personal de Carácter Permanente	52,909.7	-7,154.7	45,755.0	44,380.2	44,380.2	1,374.9
a2) Remuneraciones al Personal de Carácter Transitorio	213.9	-213.9	0.0	0.0	0.0	0.0
a3) Remuneraciones Adicionales y Especiales	55,526.4	7,482.1	63,008.5	59,362.0	59,362.0	3,646.5
a4) Seguridad Social	12,676.8	1,308.9	13,985.7	13,985.7	13,985.7	0.0
a5) Otras Prestaciones Sociales y Económicas	5,916.6	-1,422.5	4,494.1	4,494.1	4,494.1	0.0
a6) Previsiones	0.0	0.0	0.0	0.0	0.0	0.0
a7) Pago de Estímulos a Servidores Públicos	0.0	0.0	0.0	0.0	0.0	0.0
<b>B. Materiales y Suministros (B=b1+b2+b3+b4+b5+b6+b7+b8+b9)</b>	<b>3,900.9</b>	<b>0.0</b>	<b>3,900.9</b>	<b>3,023.8</b>	<b>3,023.8</b>	<b>877.1</b>
b1) Materiales de Administración, Emisión de Documentos y Artículos Oficiales	2,110.3	-27.7	2,082.5	1,685.7	1,685.7	396.9
b2) Alimentos y Utensilios	281.0	-10.6	270.4	117.4	117.4	153.0
b3) Materias Primas y Materiales de Producción y Comercialización	0.2	2.9	3.1	0.0	0.0	3.1
b4) Materiales y Artículos de Construcción y de Reparación	184.5	31.8	216.3	160.6	160.6	55.6
b5) Productos Químicos, Farmacéuticos y de Laboratorio	20.9	-4.8	16.1	0.8	0.8	15.3
b6) Combustibles, Lubricantes y Aditivos	1,134.5	-63.2	1,071.3	876.9	876.9	194.3
b7) Vestuario, Blancos, Prendas de Protección y Artículos Deportivos	42.2	35.2	77.5	59.5	59.5	17.9
b8) Materiales y Suministros Para Seguridad	0.0	0.0	0.0	0.0	0.0	0.0
b9) Herramientas, Refacciones y Accesorios Menores	127.3	36.4	163.7	122.8	122.8	40.9
<b>C. Servicios Generales (C=c1+c2+c3+c4+c5+c6+c7+c8+c9)</b>	<b>18,088.0</b>	<b>0.0</b>	<b>18,088.0</b>	<b>18,042.3</b>	<b>18,042.3</b>	<b>45.7</b>
c1) Servicios Básicos	2,641.6	-1,151.1	1,490.6	1,490.6	1,490.6	0.0
c2) Servicios de Arrendamiento	4,266.0	-769.3	3,496.7	3,496.7	3,496.7	0.0
c3) Servicios Profesionales, Científicos, Técnicos y Otros Servicios	1,781.8	260.2	2,042.0	2,042.0	2,042.0	0.0
c4) Servicios Financieros, Bancarios y Comerciales	318.3	-16.7	301.6	301.6	301.6	0.0
c5) Servicios de Instalación, Reparación, Mantenimiento y Conservación	2,023.6	1,587.1	3,610.6	3,610.6	3,610.6	0.0
c6) Servicios de Comunicación Social y Publicidad	1,191.0	-939.7	251.3	251.3	251.3	0.0
c7) Servicios de Traslado y Viáticos	1,108.8	1,275.1	2,383.8	2,383.8	2,383.8	0.0
c8) Servicios Oficiales	1,527.3	-962.0	565.3	535.8	535.8	29.5
c9) Otros Servicios Generales	3,229.6	716.4	3,946.0	3,929.8	3,929.8	16.2
<b>D. Transferencias, Asignaciones, Subsidios y Otras Ayudas (D=d1+d2+d3+d4+d5+d6+d7+d8+d9)</b>	<b>200.0</b>	<b>0.0</b>	<b>200.0</b>	<b>200.0</b>	<b>200.0</b>	<b>0.0</b>
d1) Transferencias Internas y Asignaciones al Sector Público	200.0	-200.0	0.0	0.0	0.0	0.0
d2) Transferencias al Resto del Sector Público	0.0	0.0	0.0	0.0	0.0	0.0
d3) Subsidios y Subvenciones	0.0	0.0	0.0	0.0	0.0	0.0
d4) Ayudas Sociales	0.0	0.0	0.0	0.0	0.0	0.0
d5) Pensiones y Jubilaciones	0.0	0.0	0.0	0.0	0.0	0.0
d6) Transferencias a Fideicomisos, Mandatos y Otros Análogos	0.0	0.0	0.0	0.0	0.0	0.0
d7) Transferencias a la Seguridad Social	0.0	0.0	0.0	0.0	0.0	0.0
d8) Donativos	0.0	200.0	200.0	200.0	200.0	0.0
d9) Transferencias al Exterior	0.0	0.0	0.0	0.0	0.0	0.0
<b>E. Bienes Muebles, Inmuebles e Intangibles (E=e1+e2+e3+e4+e5+e6+e7+e8+e9)</b>	<b>6,151.2</b>	<b>0.0</b>	<b>6,151.2</b>	<b>6,069.9</b>	<b>6,069.9</b>	<b>81.3</b>
e1) Mobiliario y Equipo de Administración	3,080.6	1,094.0	4,174.6	4,174.6	4,174.6	0.0
e2) Mobiliario y Equipo Educativo y Recreativo	44.0	51.2	95.2	95.2	95.2	0.0
e3) Equipo e Instrumental Médico y de Laboratorio	0.0	0.0	0.0	0.0	0.0	0.0
e4) Vehículos y Equipo de Transporte	3,026.6	-1,619.3	1,407.3	1,407.3	1,407.3	0.0
e5) Equipo de Defensa y Seguridad	0.0	0.0	0.0	0.0	0.0	0.0
e6) Maquinaria, Otros Equipos y Herramientas	0.0	232.1	232.1	232.1	232.1	0.0
e7) Activos Biológicos	0.0	0.0	0.0	0.0	0.0	0.0
e8) Bienes Inmuebles	0.0	0.0	0.0	0.0	0.0	0.0
e9) Activos Intangibles	0.0	242.0	242.0	160.7	160.7	81.3
<b>F. Inversión Pública (F=f1+f2+f3)</b>	<b>0.0</b>	<b>0.0</b>	<b>0.0</b>	<b>0.0</b>	<b>0.0</b>	<b>0.0</b>
f1) Obra Pública en Bienes de Dominio Público	0.0	0.0	0.0	0.0	0.0	0.0
f2) Obra Pública en Bienes Propios	0.0	0.0	0.0	0.0	0.0	0.0
f3) Proyectos Productivos y Acciones de Fomento	0.0	0.0	0.0	0.0	0.0	0.0
<b>G. Inversiones Financieras y Otras Provisiones (G=g1+g2+g3+g4+g5+g6+g7)</b>	<b>0.0</b>	<b>0.0</b>	<b>0.0</b>	<b>0.0</b>	<b>0.0</b>	<b>0.0</b>
g1) Inversiones Para el Fomento de Actividades Productivas	0.0	0.0	0.0	0.0	0.0	0.0
g2) Acciones y Participaciones de Capital	0.0	0.0	0.0	0.0	0.0	0.0
g3) Compra de Títulos y Valores	0.0	0.0	0.0	0.0	0.0	0.0
g4) Concesión de Préstamos	0.0	0.0	0.0	0.0	0.0	0.0
g5) Inversiones en Fideicomisos, Mandatos y Otros Análogos	0.0	0.0	0.0	0.0	0.0	0.0
Fideicomiso de Desastres Naturales (Informativo)	0.0	0.0	0.0	0.0	0.0	0.0
g6) Otras Inversiones Financieras	0.0	0.0	0.0	0.0	0.0	0.0
g7) Provisiones para Contingencias y Otras Erogaciones Especiales	0.0	0.0	0.0	0.0	0.0	0.0
<b>H. Participaciones y Aportaciones (H=h1+h2+h3)</b>	<b>0.0</b>	<b>0.0</b>	<b>0.0</b>	<b>0.0</b>	<b>0.0</b>	<b>0.0</b>
h1) Participaciones	0.0	0.0	0.0	0.0	0.0	0.0
h2) Aportaciones	0.0	0.0	0.0	0.0	0.0	0.0
h3) Convenios	0.0	0.0	0.0	0.0	0.0	0.0
<b>I. Deuda Pública (I=i1+i2+i3+i4+i5+i6+i7)</b>	<b>0.0</b>	<b>0.0</b>	<b>0.0</b>	<b>0.0</b>	<b>0.0</b>	<b>0.0</b>
i1) Amortización de la Deuda Pública	0.0	0.0	0.0	0.0	0.0	0.0
i2) Intereses de la Deuda Pública	0.0	0.0	0.0	0.0	0.0	0.0
i3) Comisiones de la Deuda Pública	0.0	0.0	0.0	0.0	0.0	0.0
i4) Gastos de la Deuda Pública	0.0	0.0	0.0	0.0	0.0	0.0
i5) Costo por Coberturas	0.0	0.0	0.0	0.0	0.0	0.0
i6) Apoyos Financieros	0.0	0.0	0.0	0.0	0.0	0.0
i7) Adeudos de Ejercicios Fiscales Anteriores (ADEFAS)	0.0	0.0	0.0	0.0	0.0	0.0



ITAIPEM y M

Concepto	Egresos					Subejercicio
	Aprobado	Ampliaciones/ (Reducciones)	Modificado	Devengado	Pagado	
<b>II. Gasto Etiquetado (II=A+B+C+D+E+F+G+H+I)</b>	<b>0.0</b>	<b>0.0</b>	<b>0.0</b>	<b>0.0</b>	<b>0.0</b>	<b>0.0</b>
<b>A. Servicios Personales (A=a1+a2+a3+a4+a5+a6+a7)</b>	<b>0.0</b>	<b>0.0</b>	<b>0.0</b>	<b>0.0</b>	<b>0.0</b>	<b>0.0</b>
a1) Remuneraciones al Personal de Carácter Permanente			0.0			0.0
a2) Remuneraciones al Personal de Carácter Transitorio			0.0			0.0
a3) Remuneraciones Adicionales y Especiales			0.0			0.0
a4) Seguridad Social			0.0			0.0
a5) Otras Prestaciones Sociales y Económicas			0.0			0.0
a6) Previsiones			0.0			0.0
a7) Pago de Estímulos a Servidores Públicos			0.0			0.0
<b>B. Materiales y Suministros (B=b1+b2+b3+b4+b5+b6+b7+b8+b9)</b>	<b>0.0</b>	<b>0.0</b>	<b>0.0</b>	<b>0.0</b>	<b>0.0</b>	<b>0.0</b>
b1) Materiales de Administración, Emisión de Documentos y Artículos Oficiales			0.0			0.0
b2) Alimentos y Utensilios			0.0			0.0
b3) Materias Primas y Materiales de Producción y Comercialización			0.0			0.0
b4) Materiales y Artículos de Construcción y de Reparación			0.0			0.0
b5) Productos Químicos, Farmacéuticos y de Laboratorio			0.0			0.0
b6) Combustibles, Lubricantes y Aditivos			0.0			0.0
b7) Vestuario, Blancos, Prendas de Protección y Artículos Deportivos			0.0			0.0
b8) Materiales y Suministros Para Seguridad			0.0			0.0
b9) Herramientas, Refacciones y Accesorios Menores			0.0			0.0
<b>C. Servicios Generales (C=c1+c2+c3+c4+c5+c6+c7+c8+c9)</b>	<b>0.0</b>	<b>0.0</b>	<b>0.0</b>	<b>0.0</b>	<b>0.0</b>	<b>0.0</b>
c1) Servicios Básicos			0.0			0.0
c2) Servicios de Arrendamiento			0.0			0.0
c3) Servicios Profesionales, Científicos, Técnicos y Otros Servicios			0.0			0.0
c4) Servicios Financieros, Bancarios y Comerciales			0.0			0.0
c5) Servicios de Instalación, Reparación, Mantenimiento y Conservación			0.0			0.0
c6) Servicios de Comunicación Social y Publicidad			0.0			0.0
c7) Servicios de Traslado y Viáticos			0.0			0.0
c8) Servicios Oficiales			0.0			0.0
c9) Otros Servicios Generales			0.0			0.0
<b>D. Transferencias, Asignaciones, Subsidios y Otras Ayudas (D=d1+d2+d3+d4+d5+d6+d7+d8+d9)</b>	<b>0.0</b>	<b>0.0</b>	<b>0.0</b>	<b>0.0</b>	<b>0.0</b>	<b>0.0</b>
d1) Transferencias Internas y Asignaciones al Sector Público			0.0			0.0
d2) Transferencias al Resto del Sector Público			0.0			0.0
d3) Subsidios y Subvenciones			0.0			0.0
d4) Ayudas Sociales			0.0			0.0
d5) Pensiones y Jubilaciones			0.0			0.0
d6) Transferencias a Fideicomisos, Mandatos y Otros Análogos			0.0			0.0
d7) Transferencias a la Seguridad Social			0.0			0.0
d8) Donativos			0.0			0.0
d9) Transferencias al Exterior			0.0			0.0
<b>E. Bienes Muebles, Inmuebles e Intangibles (E=e1+e2+e3+e4+e5+e6+e7+e8+e9)</b>	<b>0.0</b>	<b>0.0</b>	<b>0.0</b>	<b>0.0</b>	<b>0.0</b>	<b>0.0</b>
e1) Mobiliario y Equipo de Administración			0.0			0.0
e2) Mobiliario y Equipo Educativo y Recreativo			0.0			0.0
e3) Equipo e Instrumental Médico y de Laboratorio			0.0			0.0
e4) Vehículos y Equipo de Transporte			0.0			0.0
e5) Equipo de Defensa y Seguridad			0.0			0.0
e6) Maquinaria, Otros Equipos y Herramientas			0.0			0.0
e7) Activos Biológicos			0.0			0.0
e8) Bienes Inmuebles			0.0			0.0
e9) Activos Intangibles			0.0			0.0
<b>F. Inversión Pública (F=f1+f2+f3)</b>	<b>0.0</b>	<b>0.0</b>	<b>0.0</b>	<b>0.0</b>	<b>0.0</b>	<b>0.0</b>
f1) Obra Pública en Bienes de Dominio Público			0.0			0.0
f2) Obra Pública en Bienes Propios			0.0			0.0
f3) Proyectos Productivos y Acciones de Fomento			0.0			0.0
<b>G. Inversiones Financieras y Otras Provisiones (G=g1+g2+g3+g4+g5+g6+g7)</b>	<b>0.0</b>	<b>0.0</b>	<b>0.0</b>	<b>0.0</b>	<b>0.0</b>	<b>0.0</b>
g1) Inversiones Para el Fomento de Actividades Productivas			0.0			0.0
g2) Acciones y Participaciones de Capital			0.0			0.0
g3) Compra de Títulos y Valores			0.0			0.0
g4) Concesión de Préstamos			0.0			0.0
g5) Inversiones en Fideicomisos, Mandatos y Otros Análogos			0.0			0.0
Fideicomiso de Desastres Naturales (Informativo)			0.0			0.0
g6) Otras Inversiones Financieras			0.0			0.0
g7) Provisiones para Contingencias y Otras Erogaciones Especiales			0.0			0.0
<b>H. Participaciones y Aportaciones (H=h1+h2+h3)</b>	<b>0.0</b>	<b>0.0</b>	<b>0.0</b>	<b>0.0</b>	<b>0.0</b>	<b>0.0</b>
h1) Participaciones			0.0			0.0
h2) Aportaciones			0.0			0.0
h3) Convenios			0.0			0.0
<b>I. Deuda Pública (I=i1+i2+i3+i4+i5+i6+i7)</b>	<b>0.0</b>	<b>0.0</b>	<b>0.0</b>	<b>0.0</b>	<b>0.0</b>	<b>0.0</b>
i1) Amortización de la Deuda Pública			0.0			0.0
i2) Intereses de la Deuda Pública			0.0			0.0
i3) Comisiones de la Deuda Pública			0.0			0.0
i4) Gastos de la Deuda Pública			0.0			0.0
i5) Costo por Coberturas			0.0			0.0
i6) Apoyos Financieros			0.0			0.0
i7) Adeudos de Ejercicios Fiscales Anteriores (ADEFAS)			0.0			0.0
<b>III. Total de Egresos (III = I + II)</b>	<b>155,583.4</b>	<b>0.0</b>	<b>155,583.4</b>	<b>149,557.9</b>	<b>149,557.9</b>	<b>6,025.5</b>

CUENTA PÚBLICA DEL GOBIERNO, ORGANISMOS AUXILIARES Y AUTÓNOMOS DEL ESTADO DE MÉXICO 2018

<b>Instituto de Transparencia, Acceso a la Información Pública y Protección de Datos Personales del Estado de México y Municipios</b> <b>Estado Analítico del Ejercicio del Presupuesto de Egresos Detallado</b> <b>Clasificación Administrativa</b> <b>Del 1 de Enero al 31 de Diciembre de 2018</b> <b>(Miles de Pesos)</b>						
Concepto ©	Egresos					Subejercicio
	Aprobado	Ampliaciones/ (Reducciones)	Modificado	Devengado	Pagado	
<b>I. Gasto No Etiquetado</b> <b>(I=A+B+C+D+E+F+G+H)</b>	155,583.4	0.0	155,583.4	149,557.9	149,557.9	6,025.5
Instituto de Transparencia, Acceso a la Información Pública y Protección de Datos Personales del Estado de México y Municipios 400K00000	155,583.4		155,583.4	149,557.9	149,557.9	6,025.5
<b>II. Gasto Etiquetado</b> <b>(II=A+B+C+D+E+F+G+H)</b>	0.0	0.0	0.0	0.0	0.0	0.0
Instituto de Transparencia, Acceso a la Información Pública y Protección de Datos Personales del Estado de México y Municipios 400K00000	0.0	0.0	0.0	0.0	0.0	0.0
<b>III. Total de Egresos (III = I + II)</b>	155,583.4	0.0	155,583.4	149,557.9	149,557.9	6,025.5

ITAIPEM y M

<b>Instituto de Transparencia, Acceso a la Información Pública y Protección de Datos Personales del Estado de México y Municipios</b> <b>Estado Analítico del Ejercicio del Presupuesto de Egresos Detallado</b> <b>Clasificación Funcional (Finalidad y Función)</b> <b>Del 1 de Enero al 31 de Diciembre de 2018</b> (Miles de Pesos)						
Concepto (c)	Egresos					Subejercicio
	Aprobado (d)	Ampliaciones/ (Reducciones)	Modificado	Devengado	Pagado	
<b>I. Gasto No Etiquetado (I=A+B+C+D)</b>	155,583.4	0.0	155,583.4	149,557.9	149,557.9	6,025.5
<b>A. Gobierno (A=a1+a2+a3+a4+a5+a6+a7+a8)</b>	155,583.4	0.0	155,583.4	149,557.9	149,557.9	6,025.5
a1) Legislación			0.0			0.0
a2) Justicia			0.0			0.0
a3) Coordinación de la Política de Gobierno			0.0			0.0
a4) Relaciones Exteriores			0.0			0.0
a5) Asuntos Financieros y Hacendarios			0.0			0.0
a6) Seguridad Nacional			0.0			0.0
a7) Asuntos de Orden Público y de Seguridad Interior			0.0			0.0
a8) Otros Servicios Generales	155,583.4		155,583.4	149,557.9	149,557.9	6,025.5
<b>B. Desarrollo Social (B=b1+b2+b3+b4+b5+b6+b7)</b>	0.0	0.0	0.0	0.0	0.0	0.0
b1) Protección Ambiental			0.0			0.0
b2) Vivienda y Servicios a la Comunidad			0.0			0.0
b3) Salud			0.0			0.0
b4) Recreación, Cultura y Otras Manifestaciones Sociales			0.0			0.0
b5) Educación			0.0			0.0
b6) Protección Social			0.0			0.0
b7) Otros Asuntos Sociales			0.0			0.0
<b>C. Desarrollo Económico (C=c1+c2+c3+c4+c5+c6+c7+c8+c9)</b>	0.0	0.0	0.0	0.0	0.0	0.0
c1) Asuntos Económicos, Comerciales y Laborales en General			0.0			0.0
c2) Agropecuaria, Silvicultura, Pesca y Caza			0.0			0.0
c3) Combustibles y Energía			0.0			0.0
c4) Minería, Manufacturas y Construcción			0.0			0.0
c5) Transporte			0.0			0.0
c6) Comunicaciones			0.0			0.0
c7) Turismo			0.0			0.0
c8) Ciencia, Tecnología e Innovación			0.0			0.0
c9) Otras Industrias y Otros Asuntos Económicos			0.0			0.0
<b>D. Otras No Clasificadas en Funciones Anteriores (D=d1+d2+d3+d4)</b>	0.0	0.0	0.0	0.0	0.0	0.0
d1) Transacciones de la Deuda Pública / Costo Financiero de la Deuda			0.0			0.0
d2) Transferencias, Participaciones y Aportaciones Entre Diferentes Niveles y Ordenes de Gobierno			0.0			0.0
d3) Saneamiento del Sistema Financiero			0.0			0.0
d4) Adeudos de Ejercicios Fiscales Anteriores			0.0			0.0
<b>II. Gasto Etiquetado (II=A+B+C+D)</b>	0.0	0.0	0.0	0.0	0.0	0.0
<b>A. Gobierno (A=a1+a2+a3+a4+a5+a6+a7+a8)</b>	0.0	0.0	0.0	0.0	0.0	0.0
a1) Legislación			0.0			0.0
a2) Justicia			0.0			0.0
a3) Coordinación de la Política de Gobierno			0.0			0.0
a4) Relaciones Exteriores			0.0			0.0
a5) Asuntos Financieros y Hacendarios			0.0			0.0
a6) Seguridad Nacional			0.0			0.0
a7) Asuntos de Orden Público y de Seguridad Interior			0.0			0.0
a8) Otros Servicios Generales			0.0			0.0
<b>B. Desarrollo Social (B=b1+b2+b3+b4+b5+b6+b7)</b>	0.0	0.0	0.0	0.0	0.0	0.0
b1) Protección Ambiental			0.0			0.0
b2) Vivienda y Servicios a la Comunidad			0.0			0.0
b3) Salud			0.0			0.0
b4) Recreación, Cultura y Otras Manifestaciones Sociales			0.0			0.0
b5) Educación			0.0			0.0
b6) Protección Social			0.0			0.0
b7) Otros Asuntos Sociales			0.0			0.0
<b>C. Desarrollo Económico (C=c1+c2+c3+c4+c5+c6+c7+c8+c9)</b>	0.0	0.0	0.0	0.0	0.0	0.0
c1) Asuntos Económicos, Comerciales y Laborales en General			0.0			0.0
c2) Agropecuaria, Silvicultura, Pesca y Caza			0.0			0.0
c3) Combustibles y Energía			0.0			0.0
c4) Minería, Manufacturas y Construcción			0.0			0.0
c5) Transporte			0.0			0.0
c6) Comunicaciones			0.0			0.0
c7) Turismo			0.0			0.0
c8) Ciencia, Tecnología e Innovación			0.0			0.0
c9) Otras Industrias y Otros Asuntos Económicos			0.0			0.0
<b>D. Otras No Clasificadas en Funciones Anteriores (D=d1+d2+d3+d4)</b>	0.0	0.0	0.0	0.0	0.0	0.0
d1) Transacciones de la Deuda Pública / Costo Financiero de la Deuda			0.0			0.0
d2) Transferencias, Participaciones y Aportaciones Entre Diferentes Niveles y Ordenes de Gobierno			0.0			0.0
d3) Saneamiento del Sistema Financiero			0.0			0.0
d4) Adeudos de Ejercicios Fiscales Anteriores			0.0			0.0
<b>III. Total de Egresos (III = I + II)</b>	155,583.4	0.0	155,583.4	149,557.9	149,557.9	6,025.5

CUENTA PÚBLICA DEL GOBIERNO, ORGANISMOS AUXILIARES Y AUTÓNOMOS DEL ESTADO DE MÉXICO 2018

<b>Instituto de Transparencia, Acceso a la Información Pública y Protección de Datos Personales del Estado de México y Municipios</b> <b>Estado Analítico del Ejercicio del Presupuesto de Egresos Detallado</b> <b>Clasificación de Servicios Personales por Categoría</b> <b>Del 1 de Enero al 31 de Diciembre de 2018</b> (Miles de Pesos)						
Concepto (c)	Egresos					Subejercicio
	Aprobado	Ampliaciones/ (Reducciones)	Modificado	Devengado	Pagado	
<b>I. Gasto No Etiquetado (I=A+B+C+D+E+F)</b>	127,243.4	0.0	127,243.4	122,222.0	122,222.0	5,021.4
A. Personal Administrativo y de Servicio Público	127,243.4		127,243.4	122,222.0	122,222.0	5,021.4
B. Magisterio			0.0			0.0
<b>C. Servicios de Salud (C=c1+c2)</b>	0.0	0.0	0.0	0.0	0.0	0.0
c1) Personal Administrativo			0.0			0.0
c2) Personal Médico, Paramédico y afín			0.0			0.0
D. Seguridad Pública			0.0			0.0
<b>E. Gastos asociados a la implementación de nuevas leyes federales o reformas a las mismas (E = e1 + e2)</b>	0.0	0.0	0.0	0.0	0.0	0.0
e1) Nombre del Programa o Ley 1			0.0			0.0
e2) Nombre del Programa o Ley 2			0.0			0.0
F. Sentencias laborales definitivas			0.0			0.0
			0.0			0.0
<b>II. Gasto Etiquetado (II=A+B+C+D+E+F)</b>	0.0	0.0	0.0	0.0	0.0	0.0
A. Personal Administrativo y de Servicio Público			0.0			0.0
B. Magisterio			0.0			0.0
<b>C. Servicios de Salud (C=c1+c2)</b>	0.0	0.0	0.0	0.0	0.0	0.0
c1) Personal Administrativo			0.0			0.0
c2) Personal Médico, Paramédico y afín			0.0			0.0
D. Seguridad Pública			0.0			0.0
<b>E. Gastos asociados a la implementación de nuevas leyes federales o reformas a las mismas (E = e1 + e2)</b>	0.0	0.0	0.0	0.0	0.0	0.0
e1) Nombre del Programa o Ley 1			0.0			0.0
e2) Nombre del Programa o Ley 2			0.0			0.0
F. Sentencias laborales definitivas			0.0			0.0
<b>III. Total del Gasto en Servicios Personales (III = I + II)</b>	127,243.4	0.0	127,243.4	122,222.0	122,222.0	5,021.4

**TRIBUNAL ELECTORAL DEL  
ESTADO DE MÉXICO**

**TEEM**






# **TRIBUNAL ELECTORAL DEL ESTADO DE MÉXICO**

## **TEEM**





CUENTA PÚBLICA DEL GOBIERNO, ORGANISMOS AUXILIARES Y AUTÓNOMOS DEL ESTADO DE MÉXICO 2018





<b>CONTENIDO</b>	<b>PÁGINA</b>
<b>I. INFORMACIÓN CONTABLE</b>	
ESTADO DE SITUACIÓN FINANCIERA	5
ESTADO DE ACTIVIDADES	6
ESTADO DE VARIACIÓN EN LA HACIENDA PÚBLICA	7
ESTADO DE CAMBIOS EN LA SITUACIÓN FINANCIERA	8
ESTADO DE FLUJOS DE EFECTIVO	9
ESTADO ANALÍTICO DEL ACTIVO	10
ESTADO ANALÍTICO DE LA DEUDA Y OTROS PASIVOS	11
NOTAS A LOS ESTADOS FINANCIEROS	12
<b>II. INFORMACIÓN PRESUPUESTARIA</b>	31
<b>III. INFORMACIÓN PROGRAMÁTICA</b>	45
<b>IV. ANEXOS ESTABLECIDOS EN DIFERENTES ORDENAMIENTOS</b>	53
<b>V. FORMATOS PARA EL CUMPLIMIENTO DE LA LEY DE DISCIPLINA FINANCIERA DE LAS ENTIDADES FEDERATIVAS Y LOS MUNICIPIOS</b>	57



CUENTA PÚBLICA DEL GOBIERNO, ORGANISMOS AUXILIARES Y AUTÓNOMOS DEL ESTADO DE MÉXICO 2018



**T E E M**

**Tribunal Electoral del Estado de México  
Estado de Situación Financiera  
Al 31 de Diciembre de 2018 y 2017  
(Miles de Pesos)**

CONCEPTO	Año		CONCEPTO	Año	
	2018	2017		2018	2017
<b>ACTIVO</b>			<b>PASIVO</b>		
<i>Activo Circulante</i>			<i>Pasivo Circulante</i>		
Efectivo y Equivalentes	5,450.4	3,763.3	Cuentas por Pagar a Corto Plazo	12,537.5	3,912.7
Derechos a Recibir Efectivo o Equivalentes	7,405.8	1,274.7	Documentos por Pagar a Corto Plazo		
Derechos a Recibir Bienes o Servicios			Porción a Corto Plazo de la Deuda Pública a Largo Plazo		
Inventarios			Títulos y Valores a Corto Plazo		
Almacenes			Pasivos Diferidos a Corto Plazo		
Estimación por Pérdida o Deterioro de Activos Circulantes			Fondos y Bienes de Terceros en Garantía y/o Administración a Corto Plazo		
Otros Activos Circulantes			Provisiones a Corto Plazo		
			Otros Pasivos a Corto Plazo		
<b>Total de Activos Circulantes</b>	<b>12,856.2</b>	<b>5,038.0</b>	<b>Total de Pasivos Circulantes</b>	<b>12,537.5</b>	<b>3,912.7</b>
<i>Activo No Circulante</i>			<i>Pasivo No Circulante</i>		
Inversiones Financieras a Largo Plazo			Cuentas por Pagar a Largo Plazo		
Derechos a Recibir Efectivo o Equivalentes a Largo Plazo			Documentos por Pagar a Largo Plazo		
Bienes Inmuebles, Infraestructura y Construcciones en Proceso			Deuda Pública a Largo Plazo		
Bienes Muebles	17,043.5	13,615.8	Pasivos Diferidos a Largo Plazo		
Activos Intangibles			Fondos y Bienes de Terceros en Garantía y/o en Administración a Largo Plazo		
Depreciación, Deterioro y Amortización Acumulada de Bienes	-6,066.2	-5,177.2	Provisiones a Largo Plazo		
Activos Diferidos					
Estimación por Pérdida o Deterioro de Activos no Circulantes			<b>Total de Pasivos No Circulantes</b>	<b>.0</b>	<b>.0</b>
Otros Activos no Circulantes			<b>Total del Pasivo</b>	<b>12,537.5</b>	<b>3,912.7</b>
<b>Total de Activos No Circulantes</b>	<b>10,977.3</b>	<b>8,438.6</b>	<b>HACIENDA PÚBLICA/ PATRIMONIO</b>		
<b>Total del Activo</b>	<b>23,833.5</b>	<b>13,476.6</b>	<i>Hacienda Pública/Patrimonio Contribuido</i>	<b>297.4</b>	<b>297.4</b>
			Aportaciones	297.4	297.4
			Donaciones de Capital		
			Actualización de la Hacienda Pública / Patrimonio		
			<b>Hacienda Pública/Patrimonio Generado</b>	<b>10,998.6</b>	<b>9,266.5</b>
			Resultados del Ejercicio (Ahorro / Desahorro)	1,732.2	4,008.1
			Resultados de Ejercicios Anteriores	9,266.4	5,258.4
			Revalúos	.0	
			Reservas		
			Rectificaciones de Resultados de Ejercicios Anteriores		
			<b>Exceso o Insuficiencia en la Actualización de la Hacienda Pública/Patrimonio</b>	<b>.0</b>	<b>.0</b>
			Resultado por Posición Monetaria		
			Resultado por Tenencia de Activos no Monetarios		
			<b>Total Hacienda Pública/ Patrimonio</b>	<b>11,296.0</b>	<b>9,563.9</b>
			<b>Total del Pasivo y Hacienda Pública / Patrimonio</b>	<b>23,833.5</b>	<b>13,476.6</b>

**Tribunal Electoral del Estado de México**  
**Estado de Actividades**  
**Del 1 de Enero al 31 de Diciembre de 2018 y 2017**  
(Miles de Pesos)

Concepto	2018	2017
<b>INGRESOS Y OTROS BENEFICIOS</b>		
<b>Ingresos de la Gestión</b>	.0	1,549.8
Impuestos		
Cuotas y Aportaciones de Seguridad Social		
Contribuciones de Mejoras		
Derechos		
Productos de Tipo Corriente		
Aprovechamientos de Tipo Corriente		
Ingresos por Venta de Bienes y Servicios		1,549.8
Ingresos no Comprendidos en las Fracciones de la Ley de Ingresos Causados en Ejercicios Fiscales Anteriores Pendientes de Liquidación o Pago		
<b>Participaciones, Aportaciones, Transferencias, Asignaciones, Subsidios y Otras Ayudas</b>	<b>192,884.1</b>	<b>147,535.7</b>
Participaciones y Aportaciones		
Transferencias, Asignaciones, Subsidios y Otras Ayudas	192,884.1	147,535.7
<b>Otros Ingresos y Beneficios</b>	<b>8,452.7</b>	<b>309.8</b>
Ingresos Financieros		296.4
Incremento por Variación de Inventarios		
Disminución del Exceso de Estimaciones por Pérdida o Deterioro u Obsolescencia		
Disminución del Exceso de Provisiones		
Otros Ingresos y Beneficios Varios	8,452.7	13.4
<b>Total de Ingresos y Otros Beneficios</b>	<b>201,336.8</b>	<b>149,395.3</b>
<b>GASTOS Y OTRAS PÉRDIDAS</b>		
<b>Gastos de Funcionamiento</b>	<b>190,935.1</b>	<b>143,458.0</b>
Servicios Personales	165,199.4	124,025.4
Materiales y Suministros	11,938.1	9,007.2
Servicios Generales	13,797.6	10,425.4
<b>Transferencias, Asignaciones, Subsidios y Otras Ayudas</b>	<b>.0</b>	<b>.0</b>
Transferencias Internas y Asignaciones al Sector Público		
Transferencias al Resto del Sector Público	.0	.0
Subsidios y Subvenciones		
Ayudas Sociales		
Pensiones y Jubilaciones		
Transferencias a Fideicomisos, Mandatos y Contratos Análogos		
Transferencias a la Seguridad Social		
Donativos		
Transferencias al Exterior		
<b>Participaciones y Aportaciones</b>	<b>.0</b>	<b>.0</b>
Participaciones		
Aportaciones		
Convenios		
<b>Intereses, Comisiones y Otros Gastos de la Deuda Pública</b>	<b>.0</b>	<b>.0</b>
Intereses de la Deuda Pública		
Comisiones de la Deuda Pública		
Gastos de la Deuda Pública		
Costo por Coberturas		
Ayudas Financieras		
<b>Otros Gastos y Pérdidas Extraordinarias</b>	<b>8,669.5</b>	<b>1,929.2</b>
Estimaciones, Depreciaciones, Deterioros, Obsolescencia y Amortizaciones	1,248.6	1,929.2
Provisiones		
Disminución de Inventarios		
Aumento por Insuficiencia de Estimaciones por Pérdida o Deterioro y Obsolescencia		
Aumento por Insuficiencia de Provisiones		
Otros Gastos	7,420.9	
<b>Inversión Pública</b>	<b>.0</b>	<b>.0</b>
Inversión Pública no Capitalizable	.0	
<b>Total de Gastos y Otras Pérdidas</b>	<b>199,604.6</b>	<b>145,387.2</b>
<b>Resultados del Ejercicio (Ahorro/Desahorro)</b>	<b>1,732.2</b>	<b>4,008.1</b>

T E E M

<b>Tribunal Electoral del Estado de México</b> <b>Estado de Variación en la Hacienda Pública</b> <b>Del 1 de Enero al 31 de Diciembre de 2018</b>					
Concepto	Hacienda Pública / Patrimonio Contribuido	Hacienda Pública / Patrimonio Generado de Ejercicios Anteriores	Hacienda Pública / Patrimonio Generado del Ejercicio	Exceso o Insuficiencia en la Actualización de la Hacienda Pública / Patrimonio	Total
<b>Hacienda Pública / Patrimonio Contribuido Neto de 2017</b>	<b>297.4</b>				<b>297.4</b>
Aportaciones	297.4				297.4
Donaciones de Capital					0.0
Actualización de la Hacienda Pública/Patrimonio					0.0
<b>Hacienda Pública / Patrimonio Generado Neto de 2017</b>		<b>5,258.4</b>	<b>4,008.1</b>		<b>9,266.5</b>
Resultados del Ejercicio (Ahorro/Desahorro)			4,008.1		4,008.1
Resultados de Ejercicios Anteriores		5,258.4			5,258.4
Revalúos		0.0			0.0
Reservas					0.0
Rectificaciones de Resultados de Ejercicios Anteriores					0.0
<b>Exceso o Insuficiencia en la Actualización de la Hacienda Pública / Patrimonio Neto de 2017</b>				<b>0.0</b>	<b>0.0</b>
Resultado por Posición Monetaria					0.0
Resultado por Tenencia de Activos no Monetarios					0.0
<b>Hacienda Pública / Patrimonio Neto Final de 2017</b>	<b>297.4</b>	<b>5,258.4</b>	<b>4,008.1</b>	<b>0.0</b>	<b>9,563.9</b>
<b>Cambios en la Hacienda Pública / Patrimonio Contribuido Neto de 2018</b>	<b>0.0</b>				<b>0.0</b>
Aportaciones	0.0				0.0
Donaciones de Capital					0.0
Actualización de la Hacienda Pública/Patrimonio					0.0
<b>Variaciones de la Hacienda Pública / Patrimonio Generado Neto de 2018</b>		<b>4,008.0</b>	<b>-2,275.9</b>		<b>1,732.1</b>
Resultados del Ejercicio (Ahorro/Desahorro)			1,732.2		1,732.2
Resultados de Ejercicios Anteriores		4,008.0	-4,008.1		-0.1
Revalúos					0.0
Reservas					0.0
Rectificaciones de Resultados de Ejercicios Anteriores					0.0
<b>Cambios en el Exceso o Insuficiencia en la Actualización de la Hacienda Pública / Patrimonio Neto de 2018</b>				<b>0.0</b>	<b>0.0</b>
Resultado por Posición Monetaria					0.0
Resultado por Tenencia de Activos no Monetarios					0.0
<b>Hacienda Pública / Patrimonio Neto Final de 2018</b>	<b>297.4</b>	<b>9,266.4</b>	<b>1,732.2</b>	<b>0.0</b>	<b>11,296.0</b>

**Tribunal Electoral del Estado de México**  
**Estado de Cambios en la Situación Financiera**  
**Del 1 de Enero al 31 de Diciembre de 2018**  
(Miles de Pesos )

Concepto	Origen	Aplicación
<b>ACTIVO</b>	<b>1,248.6</b>	<b>11,605.5</b>
<b>Activo Circulante</b>	<b>.0</b>	<b>7,818.2</b>
Efectivo y Equivalentes		1,687.1
Derechos a Recibir Efectivo o Equivalentes		6,131.1
Derechos a Recibir Bienes o Servicios	.0	
Inventarios		
Almacenes		
Estimación por Pérdida o Deterioro de Activos Circulantes		
Otros Activos Circulantes		
<b>Activo No Circulante</b>	<b>1,248.6</b>	<b>3,787.3</b>
Inversiones Financieras a Largo Plazo		
Derechos a Recibir Efectivo o Equivalentes a Largo Plazo		
Bienes Inmuebles, Infraestructura y Construcciones en Proceso		
Bienes Muebles		3,427.7
Activos Intangibles		
Depreciación, Deterioro y Amortización Acumulada de Bienes	1,248.6	
Activos Diferidos		
Estimación por Pérdida o Deterioro de Activos no Circulantes		
Otros Activos no Circulantes		359.6
<b>PASIVO</b>	<b>8,624.8</b>	<b>.0</b>
<b>Pasivo Circulante</b>	<b>.0</b>	<b>.0</b>
Cuentas por Pagar a Corto Plazo		.0
Documentos por Pagar a Corto Plazo		
Porción a Corto Plazo de la Deuda Pública a Largo Plazo		
Títulos y Valores a Corto Plazo		
Pasivos Diferidos a Corto Plazo		
Fondos y Bienes de Terceros en Garantía y/o Administración a Corto Plazo		
Provisiones a Corto Plazo		
Otros Pasivos a Corto Plazo		
<b>Pasivo No Circulante</b>	<b>8,624.8</b>	<b>.0</b>
Cuentas por Pagar a Largo Plazo	8,624.8	.0
Documentos por Pagar a Largo Plazo		
Deuda Pública a Largo Plazo		
Pasivos Diferidos a Largo Plazo		
Fondos y Bienes de Terceros en Garantía y/o en Administración a Largo Plazo		
Provisiones a Largo Plazo		
<b>HACIENDA PÚBLICA/PATRIMONIO</b>	<b>1,732.2</b>	<b>.1</b>
<b>Hacienda Pública/Patrimonio Contribuido</b>	<b>.0</b>	<b>.0</b>
Aportaciones		
Donaciones de Capital		
Actualización de la Hacienda Pública/Patrimonio		
<b>Hacienda Pública/Patrimonio Generado</b>	<b>1,732.2</b>	<b>.1</b>
Resultados del Ejercicio (Ahorro/Desahorro)	1,732.2	
Resultados de Ejercicios Anteriores		.0
Revalúos		
Reservas		
Rectificaciones de Resultados de Ejercicios Anteriores		.1
<b>Exceso o insuficiencia en la Actualización de la Hacienda Pública/Patrimonio</b>	<b>.0</b>	<b>.0</b>
Resultado por Posición Monetaria		
Resultado por Tenencia de Activos no Monetarios		

**Tribunal Electoral del Estado de México**  
**Estado de Flujos de Efectivo**  
**Del 1 de Enero al 31 de Diciembre de 2018 y 2017**  
**( Miles de Pesos )**

Concepto	2018	2017
<b>Flujos de Efectivo de las Actividades de Operación</b>		
<b>Origen</b>	<b>201,336.8</b>	<b>149,395.3</b>
Impuestos		
Cuotas y Aportaciones de Seguridad Social		
Contribuciones de Mejoras		
Derechos		
Productos de Tipo Corriente		
Aprovechamientos de Tipo Corriente		296.4
Ingresos por Venta de Bienes y Servicios	.0	1,549.8
Ingresos no Comprendidos en las Fracciones de la Ley de Ingresos Causados en Ejercicios Fiscales Anteriores Pendientes de Liquidación o Pago		
Participaciones y Aportaciones		
Transferencias, Asignaciones y Subsidios y Otras Ayudas	192,884.1	147,535.7
Otros Orígenes de Operación	8,452.7	13.4
<b>Aplicación</b>	<b>199,604.6</b>	<b>145,387.2</b>
Servicios Personales	165,199.4	124,025.4
Materiales y Suministros	11,963.6	9,007.2
Servicios Generales	13,797.6	10,425.4
Transferencias Internas y Asignaciones al Sector Público		
Transferencias al Resto del Sector Público		
Subsidios y Subvenciones		
Ayudas Sociales		
Pensiones y Jubilaciones		
Transferencias a Fideicomisos, Mandatos y Contratos Análogos		
Transferencias a la Seguridad Social		
Donativos		
Transferencias al Exterior		
Participaciones		
Aportaciones		
Convenios		
Otras Aplicaciones de Operación	8,644.0	1,929.2
<b>Flujos Netos de Efectivo por Actividades de Operación</b>	<b>1,732.2</b>	<b>4,008.1</b>
<b>Flujos de Efectivo de las Actividades de Inversión</b>		
<b>Origen</b>	<b>1,248.6</b>	<b>.0</b>
Bienes Inmuebles, Infraestructura y Construcciones en Proceso		
Bienes Muebles		
Otros Orígenes de Inversión	1,248.6	
<b>Aplicación</b>	<b>9,558.8</b>	<b>4,276.7</b>
Bienes Inmuebles, Infraestructura y Construcciones en Proceso		
Bienes Muebles	3,427.7	3,003.8
Otras Aplicaciones de Inversión	6,131.1	1,272.9
<b>Flujos Netos de Efectivo por Actividades de Inversión</b>	<b>-8,310.2</b>	<b>-4,276.7</b>
<b>Flujo de Efectivo de las Actividades de Financiamiento</b>		
<b>Origen</b>	<b>8,624.8</b>	<b>811.6</b>
Endeudamiento Neto	8,624.8	811.6
Interno		
Externo		
Otros Orígenes de Financiamiento		
<b>Aplicación</b>	<b>359.6</b>	<b>.1</b>
Servicios de la Deuda		
Interno		
Externo		
Otras Aplicaciones de Financiamiento	359.6	.1
<b>Flujos Netos de Efectivo por Actividades de Financiamiento</b>	<b>8,265.2</b>	<b>811.5</b>
<b>Incremento/Disminución Neta en el Efectivo y Equivalentes al Efectivo</b>	<b>1,687.2</b>	<b>542.9</b>
<b>Efectivo y Equivalentes al Efectivo al Inicio del Ejercicio</b>	<b>3,763.3</b>	<b>3,220.4</b>
<b>Efectivo y Equivalentes al Efectivo al Final del Ejercicio</b>	<b>5,450.5</b>	<b>3,763.3</b>

CUENTA PÚBLICA DEL GOBIERNO, ORGANISMOS AUXILIARES Y AUTÓNOMOS DEL ESTADO DE MÉXICO 2018

**Tribunal Electoral del Estado de México**  
**Estado Analítico del Activo**  
**Del 1 de Enero al 31 de Diciembre de 2018**  
(Miles de Pesos)

Concepto	Saldo Inicial	Cargos del Periodo	Abonos del Periodo	Saldo Final	Variación del Periodo
	1	2	3	4 =(1+2-3)	(4-1)
<b>ACTIVO</b>	<b>13,476.6</b>	<b>633,302.6</b>	<b>622,945.7</b>	<b>23,833.5</b>	<b>10,356.9</b>
<b>Activo Circulante</b>	<b>5,038.1</b>	<b>629,115.5</b>	<b>621,297.4</b>	<b>12,856.2</b>	<b>7,818.1</b>
Efectivo y Equivalentes	70.0			70.0	
Derechos a Recibir Efectivo o Equivalentes	3,693.4	575,160.8	573,473.8	5,380.4	1,687.0
Derechos a Recibir Bienes o Servicios	1,274.7	53,954.7	47,823.6	7,405.8	6,131.1
Inventarios					
Almacenes					
Estimación por Pérdida o Deterioro de Activos Circulantes					
Otros Activos Circulantes					
<b>Activo No Circulante</b>	<b>8,438.5</b>	<b>4,187.1</b>	<b>1,648.3</b>	<b>10,977.3</b>	<b>2,538.8</b>
Inversiones Financieras a Largo Plazo					
Derechos a Recibir Efectivo o Equivalentes a Largo Plazo					
Bienes Inmuebles, Infraestructura y Construcciones en Proceso					
Bienes Muebles	13,615.8	3,823.3	395.6	17,043.5	3,427.7
Activos Intangibles					
Depreciación, Deterioro y Amortización Acumulada de Bienes	-5,177.3	363.8	1,252.7	-6,066.2	-888.9
Activos Diferidos					
Estimación por Pérdida o Deterioro de Activos no Circulantes					
Otros Activos no Circulantes					



TEEM

**Tribunal Electoral del Estado de México**  
**Estado Analítico de la Deuda y Otros Pasivos**  
**Del 1 de Enero al 31 de Diciembre de 2018**  
(Miles de Pesos)

Denominación de las Deudas	Moneda de Contratación	Institución o País Acreedor	Saldo Inicial del Período	Saldo Final del Período
<b>DEUDA PÚBLICA</b>				
<b>Corto Plazo</b>				
<b>Deuda Interna</b>			.0	.0
Instituciones de Crédito				
Títulos y Valores				
Arrendamientos Financieros				
<b>Deuda Externa</b>			.0	.0
Organismos Financieros Internacionales				
Deuda Bilateral				
Títulos y Valores				
Arrendamientos Financieros				
<b>Subtotal a Corto Plazo</b>			<b>.0</b>	<b>.0</b>
<b>Largo Plazo</b>				
<b>Deuda Interna</b>			.0	.0
Instituciones de Crédito				
Títulos y Valores				
Arrendamientos Financieros				
<b>Deuda Externa</b>			.0	.0
Organismos Financieros Internacionales				
Deuda Bilateral				
Títulos y Valores				
Arrendamientos Financieros				
<b>Subtotal a Largo Plazo</b>			<b>.0</b>	<b>.0</b>
<b>Otros Pasivos</b>			<b>12,537.5</b>	<b>3,912.7</b>
<b>Total de Deuda y Otros Pasivos</b>			<b>3,912.7</b>	<b>12,537.5</b>

## NOTAS A LOS ESTADOS FINANCIEROS

### NOTAS DE DESGLOSE

#### 1. ESTADO DE SITUACIÓN FINANCIERA

##### ACTIVO

- **Efectivo y Equivalentes**

En este apartado se integran los recursos monetarios de los diferentes fondos fijos de caja que reflejan los movimientos del fondo, el cual representa el importe del valor nominal del dinero en efectivo propiedad del Tribunal, destinado a pagos menores.

A continuación, se relacionan las cuentas que integran el rubro de efectivo y equivalentes:

Concepto	2018	2017
<b>Efectivo</b>		
Fondo Fijo Administración	40.0	40.0
Fondo Fijo Secretaria General de Acuerdos	30.0	30.0
<b>Total</b>	<b>70.0</b>	<b>70.0</b>
	=====	=====

##### Bancos

Esta cuenta muestra los ingresos y egresos que sufre el efectivo propiedad del Tribunal, así mismo es necesario precisar que los depósitos que efectúa el Gobierno del Estado de México por los conceptos de Gasto Operativo, Nómina y Financiamiento, atendiendo a la disponibilidad que exista en las cuentas bancarias y en base a la Normatividad Administrativa, los recursos disponibles se invierten en instrumentos financieros que no pongan en riesgo el patrimonio del Tribunal.

A continuación, se relacionan las cuentas que integran el rubro de efectivo y equivalentes:

Concepto	2018	2017
<b>Bancos/Tesorería</b>		
Santander Cuenta 257	486.3	193.1
Santander a 089	234.3	547.4
<b>Total</b>	<b>720.6</b>	<b>740.5</b>
	=====	=====

- **Derechos a recibir Efectivo y Equivalentes y Bienes o Servicios**

### Inversiones a Corto Plazo

En esta cuenta se registran los aumentos y disminuciones a las inversiones financieras que con carácter temporal realiza el Tribunal con el propósito de obtener un rendimiento durante un lapso de tiempo, para evitar recursos ociosos en las cuentas bancarias. Los intereses generados por la compra de valores negociables en instituciones bancarias se registran en la cuenta de productos financieros.

A continuación, se relacionan las cuentas que integran el rubro de inversiones a corto plazo:

Concepto	2018	2017
<b>Inversiones Temporales (Hasta 3 Meses)</b>		
Inversiones Santander	4,659.8	2,952.8
<b>Total</b>	<b>4,659.8</b>	<b>2,952.8</b>
	=====	=====

### Cuentas por Cobrar a Corto Plazo

En esta cuenta se contemplan los aumentos o disminuciones de los recursos que el Gobierno del Estado de México nos otorga, en base al presupuesto autorizado y derivado también de la calendarización del presupuesto de ingresos.

A continuación, se relacionan las cuentas que integran el rubro de cuentas por cobrar a corto plazo:

Concepto	2018	2017
<b>Cuentas por Cobrar a Corto Plazo</b>		
Gobierno del Estado de México	7,392.9	1,274.7
<b>Total</b>	<b>7,392.9</b>	<b>1,274.7</b>
	=====	=====

### Deudores Diversos por Cobrar a Corto Plazo

Esta cuenta registra el derecho que tiene el Tribunal de exigir la comprobación a los suscriptores de pagarés o beneficiarios de cheques.

Los adeudos de terceros que registra esta cuenta, deben ser comprobados en los términos y plazos que marcan los Lineamientos para la Administración de los Recursos del Tribunal

A continuación, se relacionan las cuentas que integran el rubro de deudores diversos por cobrar a corto plazo:

Concepto	2018	2017
<b>Deudores Diversos por Cobrar a Corto Plazo</b>		
Alberto Moreno Velázquez	12.9	0.0
<b>Total</b>	<b>12.9</b>	<b>0.0</b>
	=====	=====

- **Bienes Muebles, Inmuebles e Intangibles**

### Bienes Muebles

Se conforma por los bienes tangibles necesarios para llevar a cabo las actividades del Tribunal.

A continuación, se relacionan las cuentas que integran el rubro de bienes muebles:

Concepto	2017	Adquisiciones	Bajas	2018
Mobiliario y Equipo de Administración	7,666.6	3,823.3	395.6	11,094.3
Vehículos y Equipo de Transporte	5,628.9			5,628.9
Maquinaria, Otros Equipos y Herramientas	221.2			221.2
Colecciones, Obras de Arte y Objetos Valiosos	99.1			99.1
<b>Total</b>	<b>13,615.8</b>	<b>3,823.3</b>	<b>395.6</b>	<b>17,043.5</b>

### Depreciaciones Acumuladas

La depreciación acumulada presenta la parte estimada de la capacidad de los activos que se han consumido durante un periodo, su fin es de índole informativo.

El registro contable de la depreciación tiene por objeto reconocer la pérdida de valor de un activo que puede originarse por obsolescencia o deterioro ordinario, defectos de fabricación, falta de uso e insuficiencia, entre otros.

A continuación, se relacionan las cuentas que integran el rubro de depreciaciones acumuladas:

Concepto	2017	Bajas de Depreciación	Depreciación del Ejercicio	2018
Depreciación Acumulada de Bienes Muebles	5,177.2	363.7	1,252.7	6,066.2
<b>Total</b>	<b>5,177.2</b>	<b>363.7</b>	<b>1,252.7</b>	<b>6,066.2</b>

### PASIVO

#### Cuentas por Pagar a Corto Plazo

##### Servicios Personales Por Pagar A Corto Plazo

Representa la obligación asumida por el Tribunal del compromiso establecido en el pasado, el Instituto ha manifestado ante terceros que acepta ciertas responsabilidades.

A continuación, se relacionan las cuentas que integran el rubro de servicios personales por pagar a corto plazo:

Concepto	2018	2017
----------	------	------

T E E M

**Resolución de Controversias Electorales**

Servicios Personales por Pagar	4,482.2	0.0
<b>Total</b>	<b>4,482.2</b>	<b>0.0</b>
	=====	=====

• **Proveedores por Pagar a Corto Plazo**

Esta cuenta representa los pasivos por bienes o servicios que han sido recibidos por la entidad y, además, han sido objeto de facturación o acuerdo formal con el proveedor y se han aplicado al presupuesto del año.

A continuación, se relacionan las cuentas que integran el rubro de servicios proveedores por pagar a corto plazo:

Concepto	2018	2017
Proveedores por Pagar a Corto Plazo		
Radiomovil Dipsa	11.4	
Despacho Freyssinier Morin Toluca	69.6	162.4
Despacho Quinto Frieventh Contadores, s.c.	158.4	
Nora Marlene Cancin Figueroa		50.1
Comision Federal de Electricidad	55.1	
Sistemas de Impresion Digital, S. A. de C. V	7.0	
<b>Total</b>	<b>301.5</b>	<b>212.5</b>
	=====	=====

• **Retenciones y Contribuciones por Pagar a Corto Plazo**

En esta cuenta se consideran los impuestos que se retuvieron por concepto de aplicación de las tarifas de la Ley del Impuesto sobre la renta (ISR) por los conceptos de salarios, honorarios asimilables a salarios, arrendamientos de inmuebles, pago de servicios profesionales; así como, adeudos por concepto de ISSEMYM y algunos otros adeudos pendientes de pago.

A continuación, se relacionan las cuentas que integran el rubro de retenciones y contribuciones por pagar a corto plazo:

Concepto	2018	2017
<b>Retenciones y Contribuciones por Pagar a Corto Plazo</b>		
Impuestos	7,753.8	3,681.0
<b>Total</b>	<b>7,753.8</b>	<b>3,681.0</b>
	=====	=====

• **Otras Cuentas por pagar a Corto Plazo**

A continuación, se relacionan las cuentas que integran el rubro de otras cuentas por pagar a corto plazo:

<b>Concepto</b>	<b>2018</b>	<b>2019</b>
<b>Otras Cuentas por Pagar a Corto Plazo</b>		
José Campos Posadas		17.7
Salas Mejía Amauri		1.5
<b>Total</b>	_____	_____
	=====	=====

## 2. ESTADO DE ACTIVIDADES

Su finalidad es informar el monto del cambio total en la Hacienda Pública durante un periodo y proporcionar información relevante sobre el resultado de las transacciones y otros eventos relacionados con la operación del Tribunal que afectan o modifican su patrimonio. Muestra una relación resumida de los ingresos y gastos y otras pérdidas del Instituto durante un periodo determinado, cuya diferencia positiva o negativa determina el ahorro o desahorro del ejercicio.

Los ingresos de gestión se integran de la siguiente manera:

<b>Concepto</b>	<b>2018</b>	<b>2017</b>
<b>Ingresos y Otros Beneficios</b>		
<b>Participaciones, Aportaciones, Transferencias, Asignaciones, Subsidios y Otras Ayudas</b>	<b>192,884.1</b>	<b>147,535.7</b>
Transferencia, Asignaciones, Subsidios y Otras Ayudas	192,884.1	147,535.7
<b>Otros Ingresos y Beneficios</b>	<b>8,452.7</b>	<b>1,859.6</b>
Ingresos Financieros		
Otros Ingresos y Beneficios Varios	8,452.7	1,859.6
<b>Total de Ingresos y Otros Beneficios</b>	<b>201,336.8</b>	<b>149,395.3</b>
	=====	=====

Los gastos y otras pérdidas se encuentran integrados de la siguiente manera:

T E E M

<b>Concepto</b>	<b>2018</b>	<b>2017</b>
<b>Gastos de Funcionamiento</b>	<b>190,935.1</b>	<b>143,458.0</b>
Servicios Personales	165,199.4	124,025.4
Materiales y Suministros	11,938.1	9,007.2
Servicios Generales	13,797.6	10,425.4
<b>Otros Gastos y Pérdidas Extraordinarias</b>	<b>8,669.5</b>	<b>1,929.2</b>
Estimaciones, Depreciaciones, Deterioros, Obsolescencia y Amortizaciones		1,929.2
Otros gastos	1,248.6	
	7,420.9	
<b>Total de Gastos y Otras Pérdidas</b>	<b>199,604.6</b>	<b>145,387.2</b>
<b>Resultados del Ejercicio (Ahorro/Desahorro)</b>	<b>1,732.2</b>	<b>4,008.1</b>

Servicios Personales: en este rubro se agrupan las remuneraciones del personal administrativo y operativo, así como los gastos de seguridad social, obligaciones laborales y otras prestaciones derivadas de la relación laboral; pudiendo ser de carácter permanente o transitorio.

Materiales y Suministros: dentro de este apartado se agrupan las adquisiciones de toda clase de insumos y suministros requeridos para la operación normal del Tribunal.

Servicios Generales: este apartado agrupa el costo de todo tipo de servicio que se contrate requerido para la operación normal del Tribunal.

Otros gastos extraordinarios: en este apartado se agrupa el registro virtual de las depreciaciones por el paso del tiempo y deterioro de los bienes.

### 3. ESTADO DE VARIACIÓN EN LA HACIENDA PÚBLICA

Su finalidad es mostrar los cambios o variaciones que sufrieron los distintos elementos que componen la Hacienda Pública de un ente público, entre el inicio y el final del periodo. Del análisis de los cambios y las variaciones se pueden detectar situaciones negativas y positivas acontecidas durante el ejercicio que pueden servir de base para tomar decisiones correctivas, o para aprovechar oportunidades y fortalezas detectadas del comportamiento de la Hacienda Pública.

### 4. ESTADO DE FLUJOS DE EFECTIVO

**1.- Efectivo y equivalentes**

	2018	2017
Efectivo en Bancos –Tesorería	5,450.4	3,763.3
Efectivo en Bancos- Dependencias		
Inversiones Temporales (hasta 3 meses)		
Fondos con Afectación Específica		
Depósitos de Fondos de Terceros y Otros		
<b>Total de Efectivo y Equivalentes</b>	<b>5,450.4</b>	<b>3,763.3</b>

**2.- Adquisición de Bienes Muebles e Inmuebles**

Durante el Ejercicio fiscal 2018 se adquirieron bienes muebles por 3 millones 427.7 miles de pesos.

**3.- Conciliación de los Flujos de Efectivo**

	2018	2017
Flujos Netos por Actividades de Operación	1,732.2	4,008.1
Flujos Netos de Efectivo por Actividades de Inversión	-8,310.2	-4,276.7
Flujos Netos de Efectivo por Actividades de Financiamiento	8,265.2	811.5
Efectivo y Equivalentes al Inicio del Ejercicio	3,763.2	3,220.4
<b>Efectivo y Equivalentes al Final del Ejercicio</b>	<b>5,450.4</b>	<b>3,763.3</b>



**5. CONCILIACIÓN ENTRE LOS INGRESOS PRESUPUESTARIOS Y CONTABLES, ASÍ COMO ENTRE LOS EGRESOS PRESUPUESTARIOS Y LOS GASTOS CONTABLES**

Tribunal Electoral del Estado de México Conciliación entre los Ingresos Presupuestarios y Contables Correspondiente del 1 de Enero al 31 de Diciembre de 2018 (Miles de Pesos)		
<b>1. Ingresos Presupuestarios</b>		<b>214,922.4</b>
<b>2. Más Ingresos Contables no Presupuestarios</b>		<b>0.0</b>
Incremento por Variación de Inventarios		
Disminución del Exceso de Estimaciones por Pérdida o Deterioro u Obsolescencia		
Disminución del Exceso de Provisiones		
Otros Ingresos y Beneficios Varios		
Otros Ingresos Contables no Presupuestarios		
<b>3. Menos Ingresos Presupuestarios no Contables</b>		<b>13,585.6</b>
Productos de Capital		
Aprovechamientos Capital		
Ingresos Derivados de Financiamientos	12,537.5	
Otros ingresos presupuestarios no contables	1,048.1	
<b>4. Ingresos Contables (4 = 1 + 2 - 3)</b>		<b>201,336.8</b>

<b>Tribunal Electoral del Estado de México</b> <b>Conciliación entre los Egresos Presupuestarios y los Gastos Contables</b> <b>Correspondiente del 1 de Enero al 31 de Diciembre de 2018</b> <b>( Miles de Pesos)</b>		
<b>1.- Total de Egresos (Presupuestarios)</b>		<b>206,037.0</b>
<b>2.- Menos Egresos Presupuestarios no Contables</b>		<b>15,101.9</b>
Mobiliario y Equipo de Administración	2,017.3	
Mobiliario y Equipo Educativo y Recreativo		
Equipo e Instrumental Médico y de Laboratorio		
Vehículos y Equipo de Transporte	1,719.6	
Equipo de Defensa y Seguridad		
Maquinaria, Otros Equipos y Herramientas	78.7	
Activos Biológicos		
Bienes Inmuebles		
Activos Intangibles		
Obra Pública en Bienes Propios		
Acciones y Participaciones de Capital		
Compra de Títulos y Valores		
Inversiones en Fideicomisos, Mandatos y Otros Análogos		
Provisiones para Contingencias y Otras Erogaciones Especiales		
Amortización de la Deuda Pública	3,893.5	
<b>Otros Egresos Presupuestales No Contables</b>	<b>7,392.8</b>	
<b>3. Más Gastos Contables no Presupuestales</b>		<b>8,669.5</b>
Estimaciones, Depreciaciones, Deterioros, Obsolescencia y Amortizaciones	1,248.6	
Provisiones		
Disminución de Inventarios		
Aumento por Insuficiencia de Estimaciones por Pérdida o Deterioro u Obsolescencia		
Aumento por Insuficiencia de Provisiones		
Otros Gastos	7,420.9	
<b>Otros Gastos Contables No Presupuestales</b>		
<b>4. Total de Gasto Contable (4 = 1 - 2 + 3)</b>		<b>199,604.6</b>

## NOTAS DE MEMORIA (CUENTAS DE ORDEN)

Tribunal Electoral del Estado de México		
CUENTAS DE ORDEN CONTABLES		
(Miles de Pesos)		
	<u>2018</u>	<u>2017</u>
<b>CUENTAS DEUDORAS</b>		
Bienes Muebles e Inmuebles en Comodato		
No Aplica	<u>0.0</u>	<u>0.0</u>
<b>CUENTAS ACREEDORAS</b>		
Comodato de Bienes Muebles e Inmuebles		
	<u>0.0</u>	<u>0.0</u>

Tribunal Electoral del Estado de México		
CUENTAS DE ORDEN PRESUPUESTALES		
(Miles de Pesos)		
	<u>2018</u>	<u>2017</u>
<b>CUENTAS DEUDORAS</b>		
Ley de Ingresos Estimada	206,780.8	152,146.3
Presupuesto de Egresos por Ejercer de Gastos de Funcionamiento	716.8	674.4
Presupuesto de Egresos por Ejercer de Bienes Muebles e Inmuebles	27.0	18.2
Presupuesto de Egresos Devengado de Gasto de Funcionamiento	7,733.0	401.0
Presupuesto de Egresos Pagado de Gastos de Funcionamiento	190,594.9	143,057.1
Presupuesto de Egresos Pagado de Intereses, Comisiones y Otros Gastos de la Deuda Pública	3,893.5	3,065.4
Presupuesto de Egresos Pagado de Bienes Muebles e Inmuebles	3,815.6	4,930.1
	<u>413,561.6</u>	<u>304,292.5</u>
<b>CUENTAS ACREEDORAS</b>		
Ley de Ingresos por Ejecutar	-8,141.6	2,750.9
Ley de Ingresos Recaudado	214,922.4	149,395.3
Presupuesto de Egresos Aprobado de Gastos de Funcionamiento	199,044.7	144,132.4
Presupuesto de Egresos Aprobado de Intereses, Comisiones y Otros Gastos de la Deuda Pública	3,893.5	3,065.6
Presupuesto de Egresos Aprobado de Bienes Muebles e Inmuebles	3,842.6	4,948.3
	<u>413,561.6</u>	<u>304,292.5</u>

## NOTAS DE GESTIÓN ADMINISTRATIVA

### 1. INTRODUCCIÓN

El ejercicio 2018 estuvo impactado por la incertidumbre económica, por lo que el GEM en previsión de los efectos que pudiese tener en el presupuesto Estatal, reforzó las medidas de austeridad, racionalidad y disciplina presupuestal, con el Acuerdo para la Contención del Gasto y el Ahorro Presupuestario en la Administración Pública Estatal para el ejercicio Fiscal 2018.

### 2. PANORAMA ECONÓMICO FINANCIERO

El Tribunal opera con recursos por concepto de transferencias estatales los cuales ascienden a un 100 por ciento del presupuesto autorizado y son recaudados para el pago de servicios personales, materiales y suministros así como servicios generales.

El ejercicio 2018 ha estado impactado por la incertidumbre económica, por lo que el Gobierno del Estado de México en previsión de los efectos que pudiesen tener en el Presupuesto Estatal, reforzó las medidas de austeridad, racionalidad y disciplina presupuestal con la continuidad de acuerdo al Plan de Ajuste para la contención del Gasto y el Ahorro Presupuestario en la Administración Pública Estatal para el ejercicio 2018, por lo que en general se presentan subejercicios en los capítulos de gasto autorizado.

Lo anterior representaba una disminución de más del 50 por ciento a lo solicitado, y una vez analizadas las diferentes rutas probables a seguir para enfrentar esta contingencia, la Dirección de Administración determino que financieramente no es factible el poder operar las actividades jurisdiccionales, operativas y administrativas del Tribunal sin la imperiosa necesidad de solicitar una ampliación presupuestal líquida.

### 3. AUTORIZACIÓN E HISTORIA

#### Fecha de Creación del Ente

El Tribunal Electoral del Estado de México (TEEM) fue creado mediante decreto 134 de la H.LII Legislatura del Estado de México publicado en la Gaceta de Gobierno el día 2 de marzo de 1996, mediante decreto 196 se otorga la permanencia a el Tribunal publicado en la Gaceta del 10 de septiembre de 2008 y cuenta con una Organización y Procedimientos que rigen la actuación de esta autoridad jurisdiccional que se encuentran previstos en los artículos 383 a 400 del Código Electoral del Estado de México.

#### Principales Cambios en su Estructura

Que por Acuerdo se decretó el receso del Tribunal Electoral del Estado de México el día 14 de septiembre de 1999.

Posteriormente mediante decreto número 127 de la H. "LIII" Legislatura del Estado de México publicado en Gaceta del Gobierno el día 18 de octubre de 1999, se designan a los Magistrados del Tribunal Electoral del Estado de México que atenderán el Proceso Electoral del año 2000.

Mediante decreto número 196 de la H. "LVI" Legislatura del Estado de México se publicó en Gaceta del Gobierno el día 10 de septiembre de 2008, la reforma al Código Electoral del Estado de México, estableciendo actualmente en su artículo número 383 al Tribunal Electoral del Estado de México como un órgano público autónomo de carácter permanente con personalidad jurídica y patrimonio propios, independiente en sus decisiones y máxima autoridad jurisdiccional en la materia, con la jurisdicción y competencia que determinen la Constitución Local y el mencionado Código. El Tribunal Electoral deberá cumplir sus funciones bajo los principios de certeza, imparcialidad, objetividad, legalidad y probidad.

Que la integración del Pleno del Tribunal Electoral del Estado de México se llevó a cabo de conformidad con el procedimiento descrito en los artículos 116 fracción IV, inciso c) punto 5º de la Constitución Política de los Estados Unidos Mexicanos; que a la letra señala: "Las autoridades electorales jurisdiccionales se integrarán

por un número impar de magistrados, quienes serán electos por las dos terceras partes de los miembros presentes de la Cámara de Senadores, previa convocatoria pública, en los términos que determine la ley.”, el Décimo Transitorio de la reforma constitucional en materia político-electoral publicada en el Diario Oficial de la Federación el diez de febrero de dos mil catorce; 106, numeral 2, 108, numeral 1, inciso a) y 115 de la Ley General de Instituciones y Procedimientos Electorales.

Que con fundamento en los artículos 13 de la Constitución Política del Estado Libre y Soberano de México; 384 y 385 del Código Electoral de la propia entidad, y en sesión Pública Solemne se elige al Presidente del Pleno.

El Tribunal Electoral se integra con cinco magistrados, electos en forma escalonada por voto de las dos terceras partes de la Cámara de Senadores presentes en la sesión correspondiente, previa convocatoria pública, en los términos que determina el Código Electoral del Estado de México y la normatividad aplicable.

Los magistrados serán nombrados para ejercer sus funciones durante siete años y no podrán ser reelectos. El Tribunal funcionará en Pleno. Para sesionar válidamente se requerirá la presencia de por lo menos tres magistrados y sus resoluciones se acordarán por mayoría de votos. En caso de empate, el Presidente tendrá voto de calidad.

#### **4. ORGANIZACIÓN Y OBJETO SOCIAL**

##### **Objeto Social**

El Tribunal tiene como objetivo resolver de forma definitiva e inatacable las impugnaciones contra actos y resoluciones del Instituto Electoral del Estado de México a través de los medios de impugnación establecidos en el Código Electoral del Estado de México, los conflictos o diferencias laborales entre el Tribunal y sus servidores, y entre el Instituto y sus servidores, las determinaciones sobre imposición de sanciones por parte del Instituto y la resolución de los procedimientos sancionadores administrativos, previa sustanciación por parte del Instituto, así como garantizar la protección de los derechos políticos electorales de los ciudadanos.

##### **Principal Actividad**

Garantizar los principios de constitucionalidad y legalidad de todos los actos y resoluciones electorales, así como otorgar tutela efectiva de los derechos político-electorales en todo el territorio del Estado de México, en el marco de nuestra competencia.

El Tribunal es competente para conocer y resolver los medios de impugnación previstos en el Código Electoral del Estado de México; también está facultado para imponer sanciones derivadas de la comisión de infracciones a la legislación electoral, como órgano público autónomo, que en términos de la Constitución Particular constituye la máxima autoridad jurisdiccional en materia electoral, contra sus resoluciones no procederá recurso alguno.

El Pleno del Tribunal se integra con cinco magistrados y le corresponden las siguientes atribuciones:

- I. Resolver los medios de impugnación de su competencia, previstos en este Código;
- II. Desechar, sobreseer, tener por no interpuestos o por no presentados, cuando proceda, los medios de impugnación, los escritos de terceros interesados o de los coadyuvantes;
- III. Calificar y resolver sobre las excusas que presenten los magistrados y las recusaciones que contra éstos se presenten;
- IV. Designar y remover a los notificadores, secretarios sustanciadores, secretarios proyectistas y al Secretario General de Acuerdos del Tribunal Electoral, a propuesta del presidente del mismo;
- V. Determinar la fecha y hora de sus sesiones públicas, publicando tal determinación en su página de Internet con al menos 24 horas de anticipación.

- VI. Resolver los conflictos o diferencias laborales entre el Tribunal Electoral y sus servidores y entre el instituto y sus servidores, en términos de lo dispuesto por este Código;
- VII. Aprobar el proyecto de egresos del Tribunal Electoral y ejercerlo con autonomía.
- VIII. Autorizar la celebración de convenios de colaboración con otros tribunales, instituciones y autoridades, para el mejor desempeño del Tribunal Electoral;
- IX. Resolver las impugnaciones que se presenten contra determinaciones de imposición de sanciones por parte del Instituto;
- X. Expedir y modificar el reglamento interno del Tribunal Electoral, así como los acuerdos generales y demás disposiciones necesarias para su buen funcionamiento;
- XI. Establecer la jurisprudencia del Tribunal Electoral;
- XII. Aprobar el programa anual de actividades que le presente el Presidente;
- XIII. Conocer y en su caso aprobar los convenios de colaboración que el Presidente celebre con las autoridades Federales, Estatales o Municipales.
- XIV. Resolver el procedimiento sancionador ordinario y especial sancionador, en términos de este CÓDIGO.
- XV. Resolver el recurso de apelación en materia de consulta popular, en términos de este Código.
- XVI. Aprobar los lineamientos para la selección, capacitación, designación y promoción del personal del Tribunal Electoral.
- XVII. Aprobar el programa anual de investigación, docencia y difusión de la material electoral y de participación ciudadana.
- XVIII. Los demás que le otorgue el Código Electoral del Estado de México.

### **Ejercicio Fiscal**

Del 1 de enero al 31 de diciembre de 2018.

### **Régimen Jurídico**

El artículo 282 del Código Electoral del Estado de México dispone: El Tribunal Electoral es el órgano público autónomo, de carácter permanente con personalidad jurídica y patrimonio propios, independiente en sus decisiones y máxima autoridad jurisdiccional en la materia, con la jurisdicción y competencia que determinen la Constitución Particular y este Código.

Su base legal es la siguiente:

- Constitución Política de los Estados Unidos Mexicanos.
- Constitución Política del Estado Libre y Soberano de México.
- Código Electoral del Estado de México
- Ley General de Contabilidad Gubernamental (Ley de Contabilidad)
- Ley de Disciplina Financiera de las Entidades Federativas y los Municipios.
- Ley de Seguridad Social para los Servidores Públicos del Estado de México y Municipios.
- Código Fiscal de la Federación.
- Código Financiero del Estado del Estado de México y Municipios.
- Código Administrativo del Estado de México y sus Reglamentos.
- Manual Único de Contabilidad Gubernamental para las Dependencias y Entidades Públicas del Gobierno y Municipios del Estado de México.
- Ley de Contratación Pública del Estado de México y Municipios.
- Ley General de Transparencia.

### **Consideraciones Fiscales del Ente**

Revelar el tipo de contribuciones que esté obligado a pagar o retener.

**Régimen Fiscal**

El Organismo, por su estructura jurídica y actividades de interés social, no es sujeto del Impuesto Sobre la Renta, por estar clasificado en el Título III, "Del régimen de las personas morales con fines no lucrativos"; Por lo que se refiere al Impuesto al Valor Agregado, únicamente acepta la traslación de dicho impuesto en la adquisición de bienes y servicios propios de su operación. Las obligaciones fiscales se concretan a su carácter de retenedor del Impuesto Sobre la Renta de por salarios y asimilados a salarios, por la prestación de servicios profesionales y por arrendamiento de inmuebles, a partir del ejercicio 2008 se entera el Impuesto Sobre Erogaciones por Remuneraciones al Trabajo Personal.

**Marco Laboral**

Las relaciones de trabajo entre el Tribunal y sus trabajadores, se rigen por la Ley del Trabajo de los Servidores Públicos del Estado de México, así como por las Condiciones Generales de Trabajo.

**Estructura Organizacional Básica**

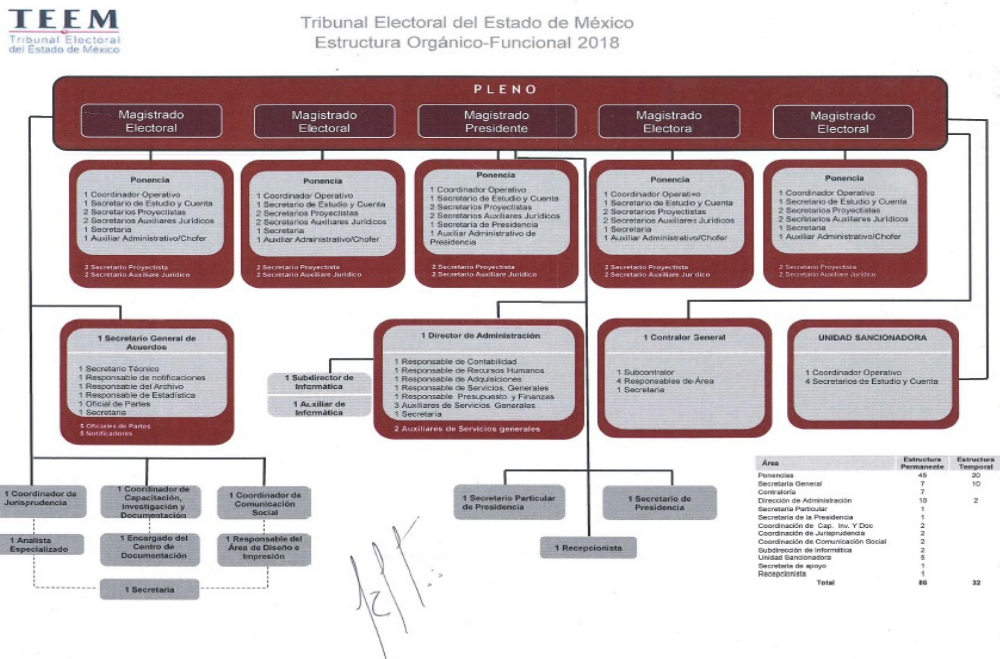
**Forma de Gobierno**

Es colegiada, siendo la máxima autoridad del Tribunal Electoral del Estado de México el Pleno, el cual se integra por cinco magistrados.

**Organigrama**

El Tribunal Electoral del Estado de México se integra como sigue: El Pleno, Presidencia, Secretaría General de Acuerdos, Coordinaciones, Dirección de Administración, Contraloría General.

Cabe señalar que este Tribunal no cuenta con fondos de aportaciones, ni ha realizado empréstitos y solo recibe Recursos Estatales.



**Fideicomisos, Mandatos y Análogos de los Cuales es Fideicomitente o Fideicomisario**

No Aplica.

## **5. BASES DE PREPARACIÓN DE LOS ESTADOS FINANCIEROS**

### **Normatividad Emitida por el CONAC**

#### **Estados Financieros**

Con el propósito de proporcionar información veraz y oportuna para coadyuvar a una mejor toma de decisiones, los Estados Financieros fueron preparados con base a los Postulados Básicos de Contabilidad Gubernamental emitidos por el CONAC (Consejo Nacional de Armonización Contable) "...los Postulados tienen como objetivo sustentar técnicamente la contabilidad gubernamental, así como organizar la efectiva sistematización que permita la obtención de información veraz, clara y concisa."

La normatividad aplicada para el reconocimiento, valuación y revelación de los diferentes rubros de la información financiera, así como las bases de medición utilizadas para la elaboración de los estados financieros:

El organismo registra sus operaciones basado en el Manual Único de Contabilidad Gubernamental para las Dependencias y Entidades Públicas del Gobierno y Municipios del estado de México; es el instrumento normativo básico, en el que se integra el catálogo de cuentas, su estructura, su instructivo, la guía contabilizadora, clasificador del gasto y los criterios y lineamientos para el registro de sus operaciones.

El manual constituye una herramienta básica para el registro de las operaciones, que otorga consistencia a la presentación de los resultados del ejercicio y facilita su interpretación, proporcionando las bases para consolidar bajo criterios uniformes y homogéneos la información contable.

#### **Sistema de Contabilidad Gubernamental**

El sistema al que se sujeta el organismo, registra de manera armónica, delimitada y especifica las operaciones presupuestarias y contables derivadas de su gestión pública, así mismo genera estados financieros, confiables, oportunos, comprensibles los cuales se expresan en términos monetarios.

#### **Marco Conceptual**

La contabilidad se basa en un marco conceptual que representa los conceptos fundamentales para la elaboración de normas, la contabilización, la valuación y presentación de la información financiera confiable y comparable para satisfacer las necesidades de los usuarios y permitirá ser reconocida e interpretada por los especialistas e interesados en las finanzas públicas.

#### **Revelar Políticas de Reconocimiento**

Los registros contables del organismo se llevarán con base acumulativa. La contabilización de las transacciones de gastos se hará conforme a la fecha de su realización, independientemente de la de su pago, y la del ingreso se registrará cuando se reciban.

El organismo deberá mantener un registro histórico detallado de las operaciones realizadas como resultado de su gestión financiera, en los libros diario, mayor, e inventarios y balances.

#### **Información Financiera Gubernamental**

Los estados financieros y la información financiera emanada de la contabilidad deberán sujetarse a criterios de utilidad, confiabilidad, relevancia, comprensibilidad y de comparación, así como a otros atributos asociados a cada uno de ellos, como oportunidad, veracidad, representatividad, objetividad, suficiencia, posibilidad de predicción e importancia relativa, con el fin de alcanzar la modernización y armonización que la Ley determina.

#### **Postulados Básicos**



La información financiera presentada por el Organismo está basada en los Postulados Básicos de Contabilidad Gubernamental que son elementos fundamentales que configuran el sistema de Contabilidad Gubernamental (SCG), teniendo incidencia en la identificación, el análisis, la interpretación, la captación, el procesamiento y el reconocimiento de las transformaciones, transacciones y otros eventos que afectan al ente público.

Los postulados sustentan de manera técnica el registro de las operaciones, la elaboración y presentación de estados financieros; basados en su razonamiento, eficiencia demostrada, respaldo en legislación especializada y aplicación de la Ley General de Contabilidad Gubernamental (Ley de Contabilidad), con la finalidad de uniformar los métodos, procedimientos y prácticas contables.

Los postulados tienen por objeto sustentar técnicamente la contabilidad gubernamental, así como organizar la efectiva sistematización que permita la obtención de información veraz, clara y concisa.

## **6. POLÍTICAS DE CONTABILIDAD SIGNIFICATIVAS**

### **Actualización**

#### **Reconocimiento de los Efectos de la Inflación de la Información Financiera**

Las cifras que muestran los estados financieros adjuntos, están presentados sobre la base del costo histórico, con excepción del activo fijo, su depreciación acumulada y del ejercicio que fueron actualizados con base en la circular de información financiera para el reconocimiento de los efectos de la inflación hasta el ejercicio de 2007 y en base al Manual Único de Contabilidad Gubernamental para las Dependencias y entidades Públicas del gobierno y municipios del Estado de México, tomando como referencia la NIF B-10 emitida por el Consejo Mexicano para la Investigación y Desarrollo de Normas de Información Financiera A.C. misma que se sustenta en las normas NIF A-2, NIF A-5 y NIF A-6, siendo coincidentes a la NEIFGSP 007 Norma de Información Financiera para el Reconocimiento de los efectos de la Inflación en su inciso D del Capítulo II, a partir del ejercicio de 2008 no se aplica el procedimiento de revaluación de los Estados Financieros de los entes gubernamentales.

### **Reservas**

#### **Objetivo de su Creación, Monto y Plazo**

Considerando que todo gasto debe estar previsto en el Presupuesto de Egresos autorizado para cada ejercicio fiscal, es improcedente la creación de cualquier tipo de provisión o reserva.

### **Cambios en Políticas Contables**

#### **Valores de Inmediata Realización**

Los valores realizables se encuentran presentados principalmente por depósitos bancarios, valuados a su valor nominal, el cual no excede al valor del mercado. Los rendimientos de estas inversiones se registran conforme se devengan.

### **Bienes Muebles**

Estos activos se registran originalmente a su costo de adquisición, según correspondan.

### **Depreciación**

La depreciación representa la parte estimada de la capacidad de los activos que se han consumido durante un periodo.

El registro contable de la depreciación tiene como objetivo reconocer la pérdida del valor de un activo que puede originarse por obsolescencia, desgaste o deterioro ordinario, defectos de fabricación, falta de uso, insuficiencia entre otros.

La depreciación deberá calcularse, a partir del mes siguiente al de su adquisición. Los porcentajes de depreciación serán los vigentes en el Manual Único de Contabilidad Gubernamental para las Dependencias y Entidades Públicas del Gobierno y Municipios del Estado de México.

### Registro Patrimonial

El organismo registra en su contabilidad los bienes muebles siguientes

- I. Mobiliario y equipo, incluido el de cómputo, vehículos y demás bienes muebles al servicio de los entes públicos.

El organismo deberá llevar a cabo el levantamiento físico del inventario de los bienes debiendo estas debidamente conciliado con el registro contable.

### 7. POSICIÓN EN MONEDA EXTRANJERA Y PROTECCIÓN POR RIESGO CAMBIARIO

No Aplica.

### 8. REPORTE ANALÍTICO DEL ACTIVO

#### Vida Útil o Porcentajes de Depreciación

La depreciación de los bienes muebles, se calcula sobre sus valores de inversión por el método de línea recta a partir del mes siguiente en que se adquieren los bienes respectivos; aplicando los porcentajes señalados a continuación, establecidos en el Manual Único de Contabilidad Gubernamental para las Dependencias y Entidades Públicas del Gobierno y Municipios del Estado de México vigente.

Bienes	% Anual
Vehículos	10%
Equipo de Cómputo	20%
Mobiliario y Equipo de Oficina	3%
Edificios	2%
Maquinaria	10%
El Resto	10%

El Organismo no realizó Cambios en el porcentaje de depreciación o valor residual de los activos.

### 9. FIDEICOMISOS, MANDATOS Y ANÁLOGOS

No Aplica.

### 10. REPORTE DE RECAUDACIÓN

#### Análisis del Comportamiento de la Recaudación:

#### Ingresos de Gestión

El Tribunal opera con recursos por concepto de transferencias estatales los cuales ascienden a un 100% del presupuesto autorizado y son recaudados para el pago de servicios personales, materiales y suministros así como servicios generales.

**11. INFORMACIÓN SOBRE LA DEUDA Y EL REPORTE ANALÍTICO DE LA DEUDA**

No Aplica.

**12. CALIFICACIONES OTORGADAS**

No Aplica.

**13. PROCESO DE MEJORA****Principales Políticas de Control Interno**

El Organismo registra sus operaciones basado en el Manual Único de Contabilidad Gubernamental para las Dependencias y Entidades Públicas del Gobierno y Municipios del Estado de México, es el instrumento normativo básico, en el que se integra el catálogo de cuentas, su estructura, su instructivo, la guía contabilizadora, clasificador del gasto y los criterios y lineamientos para el registro de sus operaciones.

**Medidas de Desempeño Financiero, Metas y Alcance**

La Dirección de Administración llevara el control del presupuesto calendarizado autorizado, así también efectuara las erogaciones conforme a los criterios de racionalidad, austeridad y disciplina presupuestal, evitando contraer compromisos que rebasen los montos autorizados o que se encuentran fuera de lo estipulado en el marco normativo.

**14. INFORMACIÓN POR SEGMENTOS**

No Aplica.

**15. EVENTOS POSTERIORES AL CIERRE**

No Aplica.

**16. PARTES RELACIONADAS**

No Aplica.

**17. RESPONSABILIDAD SOBRE LA PRESENTACIÓN RAZONABLE DE LOS ESTADOS FINANCIEROS**

“Bajo protesta de decir verdad declaramos que los Estados Financieros y sus notas, son razonablemente correctos y son responsabilidad del emisor”.

El Despacho Quinto, Frieventh, Contadores y Cia., S.C., dictaminó los Estados Financieros del Tribunal Electoral del Estado de México al 31 de Diciembre de 2018, mediante el cual expresa la opinión de que presentan razonablemente, en todos los aspectos materiales, la situación financiera del Tribunal.





TEEM

# **INFORMACIÓN PRESUPUESTARIA**



**T E E M**

**Tribunal Electoral del Estado de México  
Ingresos y Egresos  
Al 31 de Diciembre de 2018  
(Miles de pesos)**

C O N C E P T O	PRESUPUESTO AUTORIZADO	%	AMPLIACIÓN	REDUCCIÓN	AUTORIZADO FINAL	%	PRESUPUESTO EJERCIDO	%	VARIACIÓN INICIAL	%	VARIACIÓN MODIFICADO	%
<b>INGRESOS:</b>	<b>194,446.4</b>	<b>100.0</b>	<b>12,334.4</b>		<b>206,780.8</b>	<b>100.0</b>	<b>214,922.4</b>	<b>100.0</b>	<b>20,476.0</b>	<b>10.5</b>	<b>8,141.6</b>	<b>3.9</b>
<b>Superávit Ejercicio Anterior</b>												
<b>Ordinarios</b>	<b>194,446.4</b>	<b>100.0</b>	<b>8,440.9</b>		<b>202,887.3</b>	<b>98.1</b>	<b>202,384.9</b>	<b>94.2</b>	<b>7,938.5</b>	<b>4.1</b>	<b>(502.4)</b>	<b>(0.2)</b>
<b>Estatales</b>	<b>194,446.4</b>	<b>100.0</b>	<b>8,440.9</b>		<b>202,887.3</b>	<b>98.1</b>	<b>202,384.9</b>	<b>94.2</b>	<b>7,938.5</b>	<b>4.1</b>	<b>-502.4</b>	<b>(0.2)</b>
- Tributarios												
Impuestos sobre Erogaciones												
Impuestos sobre Tenencia												
Otros Impuestos y Accesorios												
- No Tributarios												
Derechos												
Sector Central												
Organismos Auxiliares												
Aportaciones de Mejoras												
Productos												
Aprovechamientos												
Ingresos Financieros												
Aportaciones y Cuotas de Seguridad Social												
Ingreso Por Venta de Bienes y Servicios	1,562.3	0.8	8,440.9		10,003.2	4.8	9,500.80	4.4	7,938.5	508.1	(502.4)	(5.0)
Transferencias Asignaciones, Subsidio y Otras Ayudas	192,884.1	99.2			192,884.1	93.3	192,884.10	89.7				
<b>Federales</b>												
Participaciones Federales												
Fondos de Aportaciones Ramo 33												
Otros Apoyos Federales												
<b>Extraordinarios</b>			<b>3,893.5</b>		<b>3,893.5</b>	<b>1.9</b>	<b>12,537.5</b>	<b>5.8</b>	<b>12,537.5</b>		<b>8,644.0</b>	
Generación de Adefas			3,893.5		3,893.5	1.9	12,537.5	5.8	12,537.5		8,644.0	
Financiamientos												
<b>EGRESOS:</b>	<b>194,446.4</b>	<b>100.0</b>	<b>43,890.8</b>	<b>31,556.4</b>	<b>206,780.8</b>	<b>100.0</b>	<b>206,037.0</b>	<b>100.0</b>	<b>(11,590.6)</b>	<b>(6.0)</b>	<b>743.8</b>	<b>0.4</b>
<b>Poderes Legislativo y Judicial</b>												
Poder Legislativo												
Poder Judicial												
<b>Gasto Total de Poder Ejecutivo</b>	<b>194,446.4</b>	<b>100.0</b>	<b>43,890.8</b>	<b>31,556.4</b>	<b>206,780.8</b>	<b>100.0</b>	<b>206,037.0</b>	<b>100.0</b>	<b>(11,590.6)</b>	<b>(6.0)</b>	<b>743.8</b>	<b>0.4</b>
<b>Gasto Programable:</b>	<b>194,446.4</b>	<b>100.0</b>	<b>39,997.3</b>	<b>31,556.4</b>	<b>202,887.3</b>	<b>98.1</b>	<b>202,143.5</b>	<b>98.1</b>	<b>(7,697.1)</b>	<b>(4.0)</b>	<b>743.8</b>	<b>0.4</b>
<b>Gasto Corriente</b>	<b>190,703.7</b>	<b>98.1</b>	<b>37,885.1</b>	<b>29,544.2</b>	<b>199,044.6</b>	<b>96.3</b>	<b>198,327.9</b>	<b>96.3</b>	<b>(7,624.2)</b>	<b>(4.0)</b>	<b>716.7</b>	<b>0.4</b>
Servicios Personales	165,886.3	85.3	25,100.4	17,707.6	173,279.1	83.8	172,592.2	83.8	(6,705.9)	(4.0)	686.9	0.4
Gasto Operativo	24,817.4	12.8	12,784.7	11,836.6	25,765.5	12.5	25,735.7	12.5	(918.3)	(3.7)	29.8	0.1
Materiales y Suministros	9,691.1	5.0	7,298.7	5,050.6	11,939.2	5.8	11,938.1	5.8	(2,247.0)	(23.2)	1.1	
Servicios Generales	15,126.3	7.8	5,486.0	6,786.0	13,826.3	6.7	13,797.6	6.7	1,328.7	8.8	28.7	0.2
<b>Transferencias</b>												
Organismos Autonomos												
Subsidios y Apoyos												
<b>Inversión Pública</b>	<b>3,742.7</b>	<b>1.9</b>	<b>2,112.2</b>	<b>2,012.2</b>	<b>3,842.7</b>	<b>1.9</b>	<b>3,815.6</b>	<b>1.9</b>	<b>(72.9)</b>			
Bienes Muebles e Inmuebles	3,742.7	1.9	2,112.2	2,012.2	3,842.7	1.9	3,815.6	1.9	(72.9)			
Obra Pública												
Inversión Financiera												
<b>Gasto No Programable</b>			<b>3,893.5</b>		<b>3,893.5</b>	<b>1.9</b>	<b>3,893.5</b>	<b>1.9</b>	<b>(3,893.5)</b>			
<b>Transferencias a Municipios</b>												
Participaciones												
Aportaciones del Ramo 33												
Convenios												
<b>Deuda Pública</b>			<b>3,893.5</b>		<b>3,893.5</b>	<b>1.9</b>	<b>3,893.5</b>	<b>1.9</b>	<b>(3,893.5)</b>			
Costo Financiero de la Deuda												
Amortizaciones												
Pago de Adefas			3,893.5		3,893.5	1.9	3,893.5	1.9	(3,893.5)			
<b>Superávit(*) / Deficit (-)</b>			<b>(31,556.4)</b>	<b>(31,556.4)</b>			<b>8,885.4</b>					
<b>% de los Ingresos</b>							<b>4.1</b>					

CUENTA PÚBLICA DEL GOBIERNO, ORGANISMOS AUXILIARES Y AUTÓNOMOS DEL ESTADO DE MÉXICO 2018

**Tribunal Electoral del Estado de México**  
**Estado Analítico de Ingresos**  
**Del 1 de Enero al 31 de Diciembre de 2018**

(Miles de pesos)

Rubro de Ingresos	Ingreso					Diferencia (6= 5 - 1)
	Estimado	Ampliaciones y Reducciones	Modificado	Devengado	Recaudado	
	(1)	(2)	(3= 1 + 2)	(4)	(5)	
Impuestos						
Cuotas y Aportaciones de Seguridad Social						
Contribuciones de Mejoras						
Derechos						
Productos						
Corriente						
Capital						
Aprovechamientos						
Corriente						
Capital						
Ingresos por Ventas de Bienes y Servicios	1,562.3	8,440.9	10,003.2	9,500.8	9,500.8	7,938.5
Participaciones y Aportaciones						
Transferencias, Asignaciones, Subsidios y Otras Ayudas	192,884.1		192,884.1	192,884.1	192,884.1	
Ingresos Derivados de Financiamientos		3,893.5	3,893.5	12,537.5	12,537.5	12,537.5
<b>Total</b>	<b>194,446.4</b>	<b>12,334.4</b>	<b>206,780.8</b>	<b>214,922.4</b>	<b>214,922.4</b>	
				<b>Ingresos excedentes<sup>1</sup></b>		<b>20,476.0</b>

Estado Analítico de Ingresos por Fuente de Financiamiento	Ingreso					Diferencia (6= 5 - 1)
	Estimado	Ampliaciones y Reducciones	Modificado	Devengado	Recaudado	
	(1)	(2)	(3= 1 + 2)	(4)	(5)	
<b>Ingresos del Gobierno</b>						
Impuestos						
Contribuciones de Mejoras						
Derechos						
Productos						
Corriente						
Capital						
Aprovechamientos						
Corriente						
Capital						
Participaciones y Aportaciones						
Transferencias, Asignaciones, Subsidios y Otras Ayudas						
<b>Ingresos de Organismos y Empresas</b>	<b>194,446.4</b>	<b>8,440.9</b>	<b>202,887.3</b>	<b>202,384.9</b>	<b>202,384.9</b>	<b>7,938.5</b>
Cuotas y Aportaciones de Seguridad Social						
Ingresos por Ventas de Bienes y Servicios	1,562.3	8,440.9	10,003.2	9,500.8	9,500.8	7,938.5
Transferencias, Asignaciones, Subsidios y Otras Ayudas	192,884.1		192,884.1	192,884.1	192,884.1	
<b>Ingresos Derivados de Financiamiento</b>		<b>3,893.5</b>	<b>3,893.5</b>	<b>12,537.5</b>	<b>12,537.5</b>	<b>12,537.5</b>
Ingresos Derivados de Financiamientos		3,893.5	3,893.5	12,537.5	12,537.5	12,537.5
<b>Total</b>	<b>194,446.4</b>	<b>12,334.4</b>	<b>206,780.8</b>	<b>214,922.4</b>	<b>214,922.4</b>	
				<b>Ingresos excedentes<sup>1</sup></b>		<b>20,476.0</b>



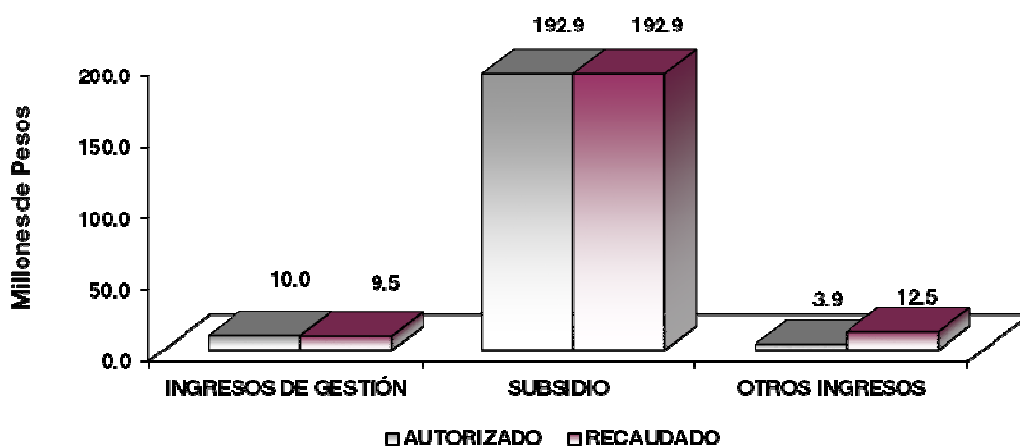
TEEM

Tribunal Electoral del Estado de México

INGRESOS

(Miles de Pesos)

INGRESOS	PREVISTO	PRESUPUESTO 2018		TOTAL AUTORIZADO	RECAUDADO	VARIACIÓN	
		ASIGNACIONES Y/O AMPLIACIONES	REDUCCIONES Y/O DISMINUCIONES			IMPORTE	%
INGRESOS DE GESTIÓN	1,562.3	8,440.9		10,003.2	9,500.8	502.4	5.0
Ingresos por Venta de Bienes y Servicios	1,562.3	8,440.9		10,003.2	9,500.8	502.4	5.0
PARTICIPACIONES, APORTACIONES, TRANSFERENCIAS, ASIGNACIONES, SUBSIDIOS Y OTRAS AYUDAS	192,884.1			192,884.1	192,884.1		
Subsidio	192,884.1			192,884.1	192,884.1		
OTROS INGRESOS Y BENEFICIOS		3,893.5		3,893.5	12,537.5	-8,644.0	-222.0
Pasivos que se generen como Resultado de Erogaciones que se Devenguen en el Ejercicio Fiscal pero que queden Pendientes de Liquidar al Cierre del mismo		3,893.5		3,893.5	12,537.5	-8,644.0	-222.0
<b>T O T A L</b>	<b>194,446.4</b>	<b>12,334.4</b>		<b>206,780.8</b>	<b>214,922.4</b>	<b>-8,141.6</b>	<b>-3.9</b>



NOTAS AL PRESUPUESTO DE INGRESOS

INGRESOS

Se previó recaudar ingresos por 194 millones 446.4 miles de pesos, se dieron ampliaciones presupuestales durante el ejercicio por 12 millones 334.4 miles de pesos, obteniendo un total autorizado de 206 millones 780.8 miles de pesos, el importe recaudado fue de 214 millones 922.4 miles de pesos, por lo que se obtuvo una variación de más 8 millones 141.6 miles de pesos.

## **PARTICIPACIONES, APORTACIONES, TRANSFERENCIAS, ASIGNACIONES, SUBSIDIOS Y OTRAS AYUDAS**

### **INGRESOS DE GESTIÓN**

Se autoriza 1 millón 562.3 miles de pesos con ampliaciones por 8 millones 440.9 miles de pesos teniendo un autorizado de 10 millones 3.2 miles de pesos, recaudándose 9 millones 500.8 miles de pesos.

#### **Subsidio**

Se dio un total autorizado de 192 millones 884.1 miles de pesos, los cuales se recaudaron en su totalidad.

### **OTROS INGRESOS Y BENEFICIOS**

Se autorizaron ampliaciones presupuestales por 3 millones 893.5 miles de pesos, durante el ejercicio se recaudaron 12 millones 537.5 miles de pesos, por lo que se obtuvo una variación de menos 8 millones 644 mil pesos.

T E E M

Tribunal Electoral del Estado de México  
Estado Analítico del Ejercicio del Presupuesto de Egresos  
Clasificación por Objeto del Gasto (Capítulo y Concepto)  
Del 1 de Enero al 31 de Diciembre de 2018  
(Miles de Pesos)

Concepto	Egresos					Subejercicio 6 = ( 3 - 4 )
	Aprobado	Ampliaciones/ (Reducciones)	Modificado	Devengado	Pagado	
	1	2	3 = ( 1 + 2 )	4	5	
<b>Servicios Personales</b>	<b>165,886.4</b>	<b>7,392.8</b>	<b>173,279.2</b>	<b>172,592.2</b>	<b>165,823.5</b>	<b>687.0</b>
Remuneraciones al Personal de Carácter Permanente	57,700.0	4,337.8	62,037.8	62,037.9	62,037.9	0.1
Remuneraciones al Personal de Carácter Transitorio	240.0	4,367.5	4,607.5	4,607.5	4,607.5	-
Remuneraciones Adicionales y Especiales	87,278.2	8,340.9	78,937.3	78,250.3	73,912.0	687.0
Seguridad Social	10,690.9	658.6	10,032.3	10,032.3	10,032.3	-
Otras Prestaciones Sociales y Económicas	9,977.3	7,687.0	17,664.3	17,664.2	15,233.8	0.1
Previsiones	-	-	-	-	-	-
Pago de Estímulos a Servidores Públicos	-	-	-	-	-	-
<b>Materiales y Suministros</b>	<b>9,691.1</b>	<b>2,248.1</b>	<b>11,939.2</b>	<b>11,938.1</b>	<b>11,938.1</b>	<b>1.1</b>
Materiales de Administración, Emisión de Documentos y Artículos Oficiales	2,257.5	1,289.4	3,546.9	3,546.9	3,546.9	-
Alimentos y Utensilios	3,057.8	698.6	3,756.4	3,756.4	3,756.4	-
Materias Primas y Materiales de Producción y Comercialización	-	-	-	-	-	-
Materiales y Artículos de Construcción y de Reparación	182.5	80.7	263.2	263.2	263.2	-
Productos Químicos, Farmacéuticos y de Laboratorio	36.0	33.8	2.2	2.2	2.2	-
Combustibles, Lubricantes y Aditivos	3,829.0	148.1	3,977.1	3,977.1	3,977.1	-
Vestuario, Blancos, Prendas de Protección y Artículos Deportivos	183.4	135.0	48.4	48.4	48.4	-
Materiales y Suministros Para Seguridad	-	-	-	-	-	-
Herramientas, Refacciones y Accesorios Menores	144.9	200.1	345.0	343.9	343.9	1.1
<b>Servicios Generales</b>	<b>15,126.3</b>	<b>1,300.0</b>	<b>13,826.3</b>	<b>13,797.6</b>	<b>12,833.3</b>	<b>28.7</b>
Servicios Básicos	1,145.7	206.4	939.3	939.3	872.7	-
Servicios de Arrendamiento	1,920.0	146.4	1,773.6	1,773.6	1,766.6	-
Servicios Profesionales, Científicos, Técnicos y Otros Servicios	4,200.7	2,522.1	1,678.6	1,678.6	1,520.2	-
Servicios Financieros, Bancarios y Comerciales	536.0	273.5	262.5	262.5	262.5	-
Servicios de Instalación, Reparación, Mantenimiento y Conservación	2,150.0	1,082.9	3,232.9	3,232.9	3,232.9	-
Servicios de Comunicación Social y Publicidad	359.0	230.9	128.1	128.1	128.1	-
Servicios de Traslado y Viáticos	830.0	156.2	673.8	655.6	655.6	18.2
Servicios Oficiales	490.0	349.3	140.7	140.7	140.7	-
Otros Servicios Generales	3,494.9	1,501.9	4,996.8	4,986.3	4,254.0	10.5
<b>Transferencias, Asignaciones, Subsidios y Otras Ayudas</b>	<b>-</b>	<b>-</b>	<b>-</b>	<b>-</b>	<b>-</b>	<b>-</b>
Transferencias Internas y Asignaciones al Sector Público	-	-	-	-	-	-
Transferencias al Resto del Sector Público	-	-	-	-	-	-
Subsidios y Subvenciones	-	-	-	-	-	-
Ayudas Sociales	-	-	-	-	-	-
Pensiones y Jubilaciones	-	-	-	-	-	-
Transferencias a Fideicomisos, Mandatos y Otros Análogos	-	-	-	-	-	-
Transferencias a la Seguridad Social	-	-	-	-	-	-
Donativos	-	-	-	-	-	-
Transferencias al Exterior	-	-	-	-	-	-
<b>Bienes Muebles, Inmuebles e Intangibles</b>	<b>3,742.6</b>	<b>100.0</b>	<b>3,842.6</b>	<b>3,815.6</b>	<b>3,815.6</b>	<b>27.0</b>
Mobiliario y Equipo de Administración	1,056.0	967.6	2,023.6	2,017.3	2,017.3	6.3
Mobiliario y Equipo Educativo y Recreativo	350.0	350.0	-	-	-	-
Equipo e Instrumental Médico y de Laboratorio	-	-	-	-	-	-
Vehículos y Equipo de Transporte	2,237.8	518.2	1,719.6	1,719.6	1,719.6	-
Equipo de Defensa y Seguridad	-	-	-	-	-	-
Maquinaria, Otros Equipos y Herramientas	-	78.7	78.7	78.7	78.7	-
Activos Biológicos	-	-	-	-	-	-
Bienes Inmuebles	-	-	-	-	-	-
Activos Intangibles	98.8	78.1	20.7	-	-	20.7
<b>Inversión Pública</b>	<b>-</b>	<b>-</b>	<b>-</b>	<b>-</b>	<b>-</b>	<b>-</b>
Obra Pública en Bienes de Dominio Público	-	-	-	-	-	-
Obra Pública en Bienes Propios	-	-	-	-	-	-
Proyectos Productivos y Acciones de Fomento	-	-	-	-	-	-
<b>Inversiones Financieras y Otras Provisiones</b>	<b>-</b>	<b>-</b>	<b>-</b>	<b>-</b>	<b>-</b>	<b>-</b>
Inversiones Para el Fomento de Actividades Productivas	-	-	-	-	-	-
Acciones y Participaciones de Capital	-	-	-	-	-	-
Compra de Títulos y Valores	-	-	-	-	-	-
Concesión de Préstamos	-	-	-	-	-	-
Inversiones en Fideicomisos, Mandatos y Otros Análogos	-	-	-	-	-	-
Otras Inversiones Financieras	-	-	-	-	-	-
Provisiones para Contingencias y Otras Erogaciones Especiales	-	-	-	-	-	-
<b>Participaciones y Aportaciones</b>	<b>-</b>	<b>-</b>	<b>-</b>	<b>-</b>	<b>-</b>	<b>-</b>
Participaciones	-	-	-	-	-	-
Aportaciones	-	-	-	-	-	-
Convenios	-	-	-	-	-	-
<b>Deuda Pública</b>	<b>-</b>	<b>3,893.5</b>	<b>3,893.5</b>	<b>3,893.5</b>	<b>3,893.5</b>	<b>-</b>
Amortización de la Deuda Pública	-	-	-	-	-	-
Intereses de la Deuda Pública	-	-	-	-	-	-
Comisiones de la Deuda Pública	-	-	-	-	-	-
Gastos de la Deuda Pública	-	-	-	-	-	-
Costo por Coberturas	-	-	-	-	-	-
Apoyos Financieros	-	-	-	-	-	-
Adeudos de Ejercicios Fiscales Anteriores (Adefas)	-	3,893.5	3,893.5	3,893.5	3,893.5	-
<b>Total del Gasto</b>	<b>194,446.4</b>	<b>12,334.4</b>	<b>206,780.8</b>	<b>206,037.0</b>	<b>198,304.0</b>	<b>743.8</b>

CUENTA PÚBLICA DEL GOBIERNO, ORGANISMOS AUXILIARES Y AUTÓNOMOS DEL ESTADO DE MÉXICO 2018

**Tribunal Electoral del Estado de México**  
**Estado Analítico del Ejercicio del Presupuesto de Egresos**  
**Clasificación Económica (por Tipo de Gasto)**  
**Del 1 de Enero al 31 de Diciembre de 2018**  
(Miles de Pesos)

Concepto	Egresos					Subejercicio 6 = ( 3 - 4 )
	Aprobado	Ampliaciones/ (Reducciones)	Modificado	Devengado	Pagado	
	1	2	3 = ( 1 + 2 )	4	5	
Gasto Corriente	190,703.8	8,340.9	199,044.7	198,327.9	190,594.9	716.8
Gasto de Capital	3,742.6	100.0	3,842.6	3,815.6	3,815.6	27.0
Amortización de la Deuda y Disminución de Pasivos		3,893.5	3,893.5	3,893.5	3,893.5	-
Pensiones y Jubilaciones			-			-
Participaciones			-			-
<b>Total del Gasto</b>	<b>194,446.4</b>	<b>12,334.4</b>	<b>206,780.8</b>	<b>206,037.0</b>	<b>198,304.0</b>	<b>743.8</b>

**Tribunal Electoral del Estado de México**  
**Estado Analítico del Ejercicio del Presupuesto de Egresos**  
**Clasificación Administrativa**  
**Del 1 de Enero al 31 de Diciembre de 2018**  
(Miles de Pesos)

Concepto	Egresos					Subejercicio 6 = ( 3 - 4 )
	Aprobado	Ampliaciones/ (Reducciones)	Modificado	Devengado	Pagado	
	1	2	3 = ( 1 + 2 )	4	5	
Entidades Paraestatales y Fideicomisos No Empresariales y No Financieros	194,446.4	12,334.4	206,780.8	206,037.0	198,304.0	743.8
Instituciones Públicas de Seguridad Social	-	-	-	-	-	-
Entidades Paraestatales Empresariales No Financieras con Participación Estatal Mayoritaria	-	-	-	-	-	-
Entidades Paraestatales Empresariales Financieras Monetarias con Participación Estatal Mayoritaria	-	-	-	-	-	-
Entidades Paraestatales Empresariales Financieras No Monetarias con Participación Estatal Mayoritaria	-	-	-	-	-	-
Fideicomisos Financieros Públicos con Participación Estatal Mayoritaria	-	-	-	-	-	-
<b>Total del Gasto</b>	<b>194,446.4</b>	<b>12,334.4</b>	<b>206,780.8</b>	<b>206,037.0</b>	<b>198,304.0</b>	<b>743.8</b>

**Tribunal Electoral del Estado de México**  
**Estado Analítico del Ejercicio del Presupuesto de Egresos**  
**Clasificación Administrativa**  
**Del 1 de Enero al 31 de Diciembre de 2018**  
(Miles de pesos)

Concepto	Egresos					Subejercicio 6 = ( 3 - 4 )
	Aprobado	Ampliaciones/ (Reducciones)	Modificado	Devengado	Pagado	
	1	2	3 = ( 1 + 2 )	4	5	
40010 Tribunal Electoral del Estado de México	194,446.4	12,334.4	206,780.8	206,037.0	198,304.0	743.8
			-			-
			-			-
			-			-
			-			-
			-			-
<b>Total del Gasto</b>	<b>194,446.4</b>	<b>12,334.4</b>	<b>206,780.8</b>	<b>206,037.0</b>	<b>198,304.0</b>	<b>743.8</b>

T E E M

**Tribunal Electoral del Estado de México**  
**Estado Analítico del Ejercicio del Presupuesto de Egresos**  
**Clasificación Administrativa**  
**Del 1 de Enero al 31 de Diciembre de 2018**  
**(Miles de pesos)**

Concepto	Egresos					Subejercicio 6 = ( 3 - 4 )
	Aprobado	Ampliaciones/ (Reducciones)	Modificado	Devengado	Pagado	
	1	2	3 = ( 1 + 2 )	4	5	
Poder Ejecutivo			-			-
Poder Legislativo			-			-
Poder Judicial			-			-
Órganos Autónomos	194,446.4	12,334.4	206,780.8	206,037.0	198,304.0	743.8
<b>Total del Gasto</b>	<b>194,446.4</b>	<b>12,334.4</b>	<b>206,780.8</b>	<b>206,037.0</b>	<b>198,304.0</b>	<b>743.8</b>

**Tribunal Electoral del Estado de México**  
**Estado Analítico del Ejercicio del Presupuesto de Egresos**  
**Clasificación Funcional (Finalidad y Función)**  
**Del 1 de Enero al 31 de Diciembre 2018**  
**(Miles de Pesos)**

Concepto	Egresos					Subejercicio 6 = ( 3 - 4 )
	Aprobado	Ampliaciones/ (Reducciones)	Modificado	Devengado	Pagado	
	1	2	3 = ( 1 + 2 )	4	5	
<b>Gobierno</b>	194,446.4	8,440.9	202,887.3	202,143.5	194,410.5	743.8
Legislación			-			-
Justicia	194,446.4	8,440.9	202,887.3	202,143.5	194,410.5	743.8
Coordinación de la Política de Gobierno			-			-
Relaciones Exteriores			-			-
Asuntos Financieros y Hacendarios			-			-
Seguridad Nacional			-			-
Asuntos de Orden Público y de Seguridad Interior			-			-
Otros Servicios Generales			-			-
<b>Desarrollo Social</b>			-			-
Protección Ambiental			-			-
Vivienda y Servicios a la Comunidad			-			-
Salud			-			-
Recreación, Cultura y Otras Manifestaciones Sociales			-			-
Educación			-			-
Protección Social			-			-
Otros Asuntos Sociales			-			-
<b>Desarrollo Económico</b>			-			-
Asuntos Económicos, Comerciales y Laborales en General			-			-
Agropecuaria, Silvicultura, Pesca y Caza			-			-
Combustibles y Energía			-			-
Minería, Manufacturas y Construcción			-			-
Transporte			-			-
Comunicaciones			-			-
Turismo			-			-
Ciencia, Tecnología e Innovación			-			-
Otras Industrias y Otros Asuntos Económicos			-			-
<b>Otras no Clasificadas en Funciones Anteriores</b>		3,893.5	3,893.5	3,893.5	3,893.5	-
Transacciones de la Deuda Pública / Costo Financiero de la Deuda			-			-
Transferencias, Participaciones y Aportaciones entre Diferentes Niveles y Órdenes de Gobierno			-			-
Saneamiento del Sistema Financiero			-			-
Adeudos de Ejercicios Fiscales Anteriores		3,893.5	3,893.5	3,893.5	3,893.5	-
<b>Total del Gasto</b>	<b>194,446.4</b>	<b>12,334.4</b>	<b>206,780.8</b>	<b>206,037.0</b>	<b>198,304.0</b>	<b>743.8</b>

CUENTA PÚBLICA DEL GOBIERNO, ORGANISMOS AUXILIARES Y AUTÓNOMOS DEL ESTADO DE MÉXICO 2018

Tribunal Electoral del Estado de México  
 Endeudamiento Neto  
 Del 1 de Enero al 31 de Diciembre de 2018  
 (Miles de Pesos)

Identificación de Crédito o Instrumento	Contratación/Colocación	Amortización	Endeudamiento Neto
	A	B	C = A - B
<b>Creditos Bancarios</b>			
			-
			-
			-
			-
			-
			-
			-
			-
			-
<b>Total Créditos Bancarios</b>	-	-	-
<b>Otros Instrumentos de Deuda</b>			
			-
			-
			-
			-
			-
			-
			-
<b>Total Otros Instrumentos de Deuda</b>	-	-	-
<b>TOTAL</b>	-	-	-

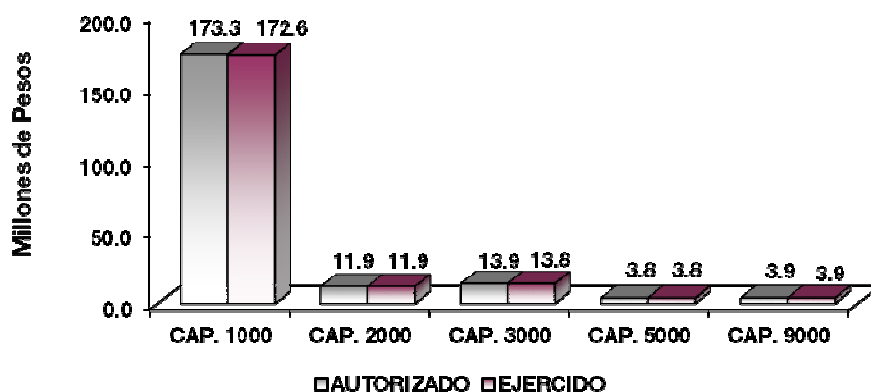
Tribunal Electoral del Estado de México  
 Intereses de la Deuda  
 Del 1 de Enero al 31 de Diciembre de 2018  
 (Miles de Pesos)

Identificación de Crédito o Instrumento	Devengado	Pagado
<b>Créditos Bancarios</b>		
<b>Total de intereses de Créditos Bancarios</b>	-	-
<b>Otros Instrumentos de Deuda</b>		
<b>Total de intereses de Otros Instrumentos de Deuda</b>	-	-
<b>TOTAL</b>	-	-

TEEM

**Tribunal Electoral del Estado de México**  
**EGRESOS POR CAPÍTULO**  
(Miles de Pesos)

EGRESOS	PRESUPUESTO 2018				VARIACIÓN	
	PREVISTO	ASIGNACIONES Y/O AMPLIACIONES	REDUCCIONES Y/O DISMINUCIONES	TOTAL AUTORIZADO	EJERCIDO	IMPORTE %
Servicios Personales	165,886.3	25,100.4	17,707.6	173,279.1	172,592.2	686.9 .4
Materiales y Suministros	9,691.1	7,298.7	5,050.6	11,939.2	11,938.1	1.1 .0
Servicios Generales	15,126.3	5,486.0	6,786.0	13,826.3	13,797.6	28.7 .2
Bienes Muebles, Inmuebles e Intangibles	3,742.7	2,112.2	2,012.2	3,842.7	3,815.6	27.1 .7
Deuda Pública		3,893.5		3,893.5	3,893.5	
<b>T O T A L</b>	<b>194,446.4</b>	<b>43,890.8</b>	<b>31,556.4</b>	<b>206,780.8</b>	<b>206,037.0</b>	<b>743.8 .4</b>



## NOTAS AL PRESUPUESTO DE EGRESOS

### EGRESOS

Se tuvo un presupuesto inicial de 194 millones 446.4 miles de pesos, presentando ampliaciones y traspasos de más por 12 millones 334.4 miles de pesos, con lo que se determinó un presupuesto modificado de 206 millones 780.8 miles de pesos, de los cuales se ejercieron 206 millones 37 mil pesos, obteniendo una variación de 743.8 miles de pesos.

### SERVICIOS PERSONALES

El presupuesto autorizado inicial de este capítulo fue de 165 millones 886.3 miles de pesos, con ampliaciones y traspasos netos por 7 millones 392.8 miles de pesos, obteniendo un presupuesto modificado de 173 millones 279.1 miles de pesos. El importe ejercido fue de 172 millones 592.2 miles de pesos, obteniendo una variación de 689.9 miles de pesos.

### MATERIALES Y SUMINISTROS

El presupuesto autorizado inicial de este capítulo fue de 9 millones 691.1 miles de pesos, con ampliaciones y traspasos netos de más por 2 millones 248.1 miles de pesos, obteniendo un presupuesto modificado de 11 millones 939.2 miles de pesos. El importe ejercido fue de 11 millones 938.1 miles de pesos, obteniendo una variación de 1.1 miles de pesos.

**SERVICIOS GENERALES**

El presupuesto autorizado inicial de este capítulo fue de 15 millones 126.3 miles de pesos, con ampliaciones y traspasos netos de menos por 1 millón 300 mil pesos, obteniendo un presupuesto modificado de 13 millones 826.3 miles de pesos. El importe ejercido fue de 13 millones 797.6 miles de pesos obteniendo una variación de 28.7 miles de pesos.

**BIENES MUEBLES, INMUEBLES E INTANGIBLES**

El presupuesto inicial de este capítulo fue 3 millones 742.7 miles de pesos y se tuvieron ampliaciones y traspasos netos de más por 100 mil pesos, obteniendo un presupuesto modificado de 3 millones 842.7 miles de pesos los cuales se ejercieron 3 millones 815.6 miles de pesos obteniendo una variación de 27.1 miles de pesos.

**DEUDA PÚBLICA**

Se autorizó una ampliación para el pago de pasivos derivados de erogaciones devengadas y pendientes de ejercicios anteriores por 3 millones 893.5 miles de pesos, el cual fue ejercido en su totalidad.

**INFORMACIÓN PRESUPUESTAL****Tribunal Electoral del Estado de México  
EGRESOS POR OBJETO DEL GASTO**

(Miles de Pesos)

CAPÍTULO Y OBJETO DEL GASTO	PRESUPUESTO 2018					
	PREVISTO	ASIGNACIONES Y/O AMPLIACIONES	REDUCCIONES Y/O DISMINUCIONES	TOTAL AUTORIZADO	EJERCIDO	VARIACIÓN
<b>SERVICIOS PERSONALES</b>	<b>165,886.3</b>	<b>25,100.4</b>	<b>17,707.6</b>	<b>173,279.1</b>	<b>172,592.1</b>	<b>687.0</b>
Sueldo Base	57,700.0	8,349.8	4,012.0	62,037.8	62,037.8	
Honorarios Asimilables		4,335.0		4,335.0	4,335.0	
Servicio Social	240.0	35.0	2.5	272.5	272.5	
Prima Vacacional	4,011.8	73.0	340.0	3,744.8	3,744.8	
Aguinaldo	9,628.4		641.9	8,986.5	8,986.5	
Gratificación	8,692.9	349.0	3,464.3	5,577.6	5,577.6	
Gratificación por Convenio	64,945.1	3,497.7	7,814.5	60,628.3	59,941.3	687.0
Aportaciones de Servicio de Salud	4,793.8		186.6	4,607.2	4,607.2	
Aportaciones al Sistema Solidario de Reparto	3,189.9	228.6		3,418.5	3,418.5	
Aportaciones del Sistema de Capitalización Individual	795.3		119.7	675.6	675.6	
Aportaciones para Financiar los Gastos Generales de Administración del ISSEMyM	376.2	27.0		403.2	403.2	
Aportaciones para Riesgo de Trabajo	535.7	50.4		586.1	586.1	
Seguros y Fianzas	1,000.0		658.2	341.8	341.8	
Seguro de Separación Individualizado	5,644.9	314.7		5,959.6	5,959.6	
Despensa	4,332.3	7,840.2	467.9	11,704.6	11,704.6	
<b>MATERIALES Y SUMINISTROS</b>	<b>9,691.1</b>	<b>7,298.7</b>	<b>5,050.6</b>	<b>11,939.2</b>	<b>11,938.1</b>	<b>1.1</b>
Materiales y Útiles de Oficina	700.0	1,624.4	986.0	1,338.4	1,338.4	
Enseres de Oficina	200.0	710.0	191.0	719.0	719.0	
Material y Útiles de Imprenta y Reproducción	240.0	110.4	265.5	84.9	84.9	
Materiales y Útiles para el Procesamiento en Equipos y Bienes Informáticos	700.0	1,790.2	1,176.6	1,313.6	1,313.6	
Material de Información	130.0	2.9	105.2	27.7	27.7	
Material y Enseres de Limpieza	200.0	28.6	165.3	63.3	63.3	
Material para Identificación y Registro	87.5		87.5			
Productos Alimenticios para Personas	3,057.8	1,131.3	432.7	3,756.4	3,756.4	
Material Eléctrico y Electrónico	60.0	80.1	12.9	127.2	127.2	
Materiales Complementarios	92.5	59.7	51.3	100.9	100.9	
Material de Señalización	30.0	1.9	30.0	1.9	1.9	
Materiales de Construcción		49.5	26.2	23.3	23.3	
Estructuras y Manufacturas para Todo Tipo de Construcción		9.9		9.9	9.9	
Medicinas y Productos Farmacéuticos	36.0	25.5	61.2	.3	.3	
Materiales, Accesorios y Suministros Médicos		1.8		1.8	1.8	
Combustibles, Lubricantes y Aditivos	3,829.0	1,345.3	1,197.2	3,977.1	3,977.1	
Vestuario y Uniformes	120.0	44.7	120.0	44.7	44.7	
Prendas de Seguridad y Protección Personal	63.4		63.4			
Artículos Deportivos		3.6		3.6	3.6	
Refacciones, Accesorios y Herramientas	28.4	24.5	20.9	32.0	32.0	
Refacciones y Accesorios Menores de Edificios		27.9		27.9	27.9	
Refacciones y Accesorios menores de Mobiliario y Equipo		5.8		5.8	5.8	
Refacciones y Accesorios para Equipo de Cómputo	100.0	102.4	41.2	161.2	160.1	1.1



TEEM

CAPÍTULO Y OBJETO DEL GASTO	PRESUPUESTO 2018			TOTAL AUTORIZADO	EJERCIDO	VARIACIÓN
	PREVISTO	ASIGNACIONES Y/O AMPLIACIONES	REDUCCIONES Y/O DISMINUCIONES			
Refacciones y Accesorios Menores para Equipo de Transporte		107.7		107.7	107.7	
Artículos para la Extinción de Incendios	16.5	9.9	16.5	9.9	9.9	
Otros Enseres		.7		.7	.7	
<b>SERVICIOS GENERALES</b>	<b>15,126.3</b>	<b>5,486.0</b>	<b>6,786.0</b>	<b>13,826.3</b>	<b>13,797.7</b>	<b>28.6</b>
Servicio de Energía Eléctrica	360.0	39.4	135.5	263.9	263.9	
Servicio de Agua	97.4		42.8	54.6	54.6	
Servicio de Telefonía Convencional	120.0	8.3	1.2	127.1	127.1	
Servicio de Telefonía Celular	239.8		107.0	132.8	132.8	
Servicios de Radiolocalización y Telecomunicación		12.2		12.2	12.2	
Servicios de Acceso a Internet	268.5	87.9	28.1	328.3	328.3	
Servicio Postal y Telegráfico	60.0		39.6	20.4	20.4	
Arrendamiento de Edificios y Locales	1,680.0		203.5	1,476.5	1,476.5	
Arrendamiento de Equipo y bienes informáticos	240.0	118.6	61.4	297.2	297.2	
Asesorías Asociadas a Convenios o Acuerdos	500.0	97.5	178.1	419.4	419.4	
Servicios Informáticos	50.0		12.0	38.0	38.0	
Capacitación	2,992.3	6.4	2,910.4	88.3	88.3	
Impresiones de Documentos Oficiales para la Prestación de Servicios Públicos, Identificación, Formatos Administrativos y Fiscal	175.0		174.6	.4	.4	
Servicios de Protección y Seguridad		31.7		31.7	31.7	
Servicios de Vigilancia	483.4		73.9	409.5	409.5	
Servicios Profesionales		723.3	32.0	691.3	691.3	
Servicios Bancarios y Financieros	36.0	1.5	2.6	34.9	34.9	
Seguros y Fianzas	480.0	157.0	417.9	219.1	219.1	
Fletes y Maniobras	20.0	7.5	19.2	8.3	8.3	
Reparación y Mantenimiento de Inmuebles	300.0	1,153.9	21.1	1,432.8	1,432.8	
Adaptaciones de locales, almacenes, bodegas y edificios	190.0	81.6	38.7	232.9	232.9	
Reparación, Mantenimiento e Instalación de Mobiliario y Equipo		91.1		91.1	91.1	
Reparación, Instalación y Mantenimiento de Bienes Informáticos	100.0	144.1	64.8	179.3	179.3	
Microfilmación y Tecnologías de la Información						
Reparación y Mantenimiento para Equipo y Redes de Tele y Radio Transmisión		25.8		25.8	25.8	
Reparación y Mantenimiento de Vehículos Terrestres, Aéreos y Lacustres	1,200.0	335.3	684.8	850.5	850.5	
Reparación, Instalación y Mantenimiento de Máquinaria, Equipo Instrumental y Diversos		59.0		59.0	59.0	
Servicios de Lavandería, Limpieza e Higiene	360.0	28.6	27.1	361.5	361.5	
Gastos de Publicidad y Propaganda	53.0	30.0	83.0			
Publicaciones Oficiales y de Información en General para Difusión	150.0		148.8	1.2	1.2	
Servicios de Creación y Difusión de Contenido a Traves de Internet	156.0		29.1	126.9	126.9	
Transportación Aérea	10.0	38.0		48.0	48.0	
Gastos de Traslado por Vía Terrestre	520.0	15.1	74.2	460.9	460.9	
Gastos de Alimentación en Territorio Nacional	150.0	60.9	123.8	87.1	69.3	17.8
Gastos de Hospedaje en Territorio Nacional		69.4		69.4	69.4	
Otros Servicios de Traslado y Hospedaje	150.0		141.6	8.4	8.1	.3
Gastos de Ceremonias Oficiales y de Orden Social	240.0	98.5	197.8	140.7	140.7	
Congresos y Convenciones	250.0		250.0			
Otros Impuestos y Derechos	240.0	61.5	140.0	161.5	154.9	6.6
Impuesto sobre Erogaciones por Remuneraciones al Trabajo Personal	2,858.0	1,811.2		4,669.2	4,665.3	3.9
Cuotas y Suscripciones	15.0	4.2	9.6	9.6	9.6	
Gastos de Servicios Menores	381.9	86.5	311.8	156.6	156.6	
<b>BIENES MUEBLES, INMUEBLES E INTANGIBLES</b>	<b>3,742.7</b>	<b>2,112.2</b>	<b>2,012.2</b>	<b>3,842.7</b>	<b>3,815.6</b>	<b>27.1</b>
Muebles y Enseres	350.0	176.3	287.3	239.0	239.0	
Bienes Informáticos	706.0	1,082.6	38.5	1,750.1	1,750.1	
Otros Equipos Eléctricos y Electrónicos de Oficina		39.7	5.1	34.6	28.3	6.3
Equipo y Aparatos Audiovisuales	150.0		150.0			
Equipo de Foto, Cine y Grabación	200.0		200.0			
Vehículos y Equipo de Transporte Terrestre	2,237.9	734.3	1,252.6	1,719.6	1,719.6	
Equipo y Aparatos para Comunicación, Telecomunicación y Radio Transmisión		73.4		73.4	73.4	
Herramientas, Maquinaria Herramientas y Equipo		5.2		5.2	5.2	
Software	98.8	.7	78.7	20.8		20.8
<b>DEUDA PÚBLICA</b>		<b>3,893.5</b>		<b>3,893.5</b>	<b>3,893.5</b>	
Por el Ejercicio Inmediato Anterior		3,893.5		3,893.5	3,893.5	
Por Ejercicios Anteriores						
<b>T O T A L</b>	<b>194,446.4</b>	<b>43,890.8</b>	<b>31,556.4</b>	<b>206,780.8</b>	<b>206,037.0</b>	<b>743.8</b>





TEEM

# **INFORMACIÓN PROGRAMÁTICA**



**T E E M**

**Tribunal Electoral del Estado de México**  
**Gasto por Categoría Programática**  
**Del 1 de Enero al 31 de Diciembre de 2018**  
(Miles de Pesos)

Concepto	Egresos					Subejercicio 6=(3 - 4)
	Aprobado	Ampliaciones/ (Reducciones)	Modificado	Devengado	Pagado	
	1	2	3=(1 + 2)	4	5	
<b>Programas</b>	194,446.4	8,440.9	202,887.3	202,143.5	194,410.5	743.8
<b>Subsidios: Sector Social y Privado o Entidades Federativas y Municipios</b>	194,446.4	8,440.9	202,887.3	202,143.5	194,410.5	743.8
Sujetos o Reglas de Operación			-			-
Otros Subsidios	194,446.4	8,440.9	202,887.3	202,143.5	194,410.5	743.8
<b>Desempeño de las Funciones</b>	-	-	-	-	-	-
Prestación de Servicios Públicos			-			-
Provisión de Bienes Públicos			-			-
Planeación, Seguimiento y Evaluación de Políticas Públicas			-			-
Promoción y Fomento			-			-
Regulación y Supervisión			-			-
Funciones de las Fuerzas Armadas (Únicamente Gobierno Federal)			-			-
Específicos			-			-
Proyectos de Inversión			-			-
<b>Administrativos y de Apoyo</b>	-	-	-	-	-	-
Apoyo al Proceso Presupuestario y para Mejorar la Eficiencia Institucional			-			-
Apoyo a la Función Pública y al Mejoramiento de la Gestión			-			-
Operaciones Ajenas			-			-
<b>Compromisos</b>	-	-	-	-	-	-
Obligaciones de Cumplimiento de Resolución Jurisdiccional			-			-
Desastres Naturales			-			-
<b>Obligaciones</b>	-	-	-	-	-	-
Pensiones y Jubilaciones			-			-
Aportaciones a la Seguridad Social			-			-
Aportaciones a Fondos de Estabilización			-			-
Aportaciones a Fondos de Inversión y Reestructura de Pensiones			-			-
<b>Programa de Gasto Federalizado (Gobierno Federal)</b>	-	-	-	-	-	-
Gasto Federalizado			-			-
<b>Participaciones a Entidades Federativas y Municipios</b>			-			-
<b>Costo Financiero, Deuda o Apoyos a Deudores y Ahorradores de la Banca</b>			-			-
<b>Adeudos de Ejercicios Fiscales Anteriores</b>		3,893.5	3,893.5	3,893.5	3,893.5	-
<b>Total del Gasto</b>	<b>194,446.4</b>	<b>12,334.4</b>	<b>206,780.8</b>	<b>206,037.0</b>	<b>198,304.0</b>	<b>743.8</b>

El Plan de Desarrollo del Estado de México 2017-2023, es un instrumento prospectivo con una visión hacia 2030. En él se concentran las bases para la elaboración de los programas sectoriales, especiales y regionales que delinearán de manera más puntual y detallada los pasos para el cumplimiento de los objetivos establecidos, así como los planes específicos de inversión que permitirán realizar la proyección de los recursos financieros. Este esfuerzo colectivo plasma los retos y desafíos de la agenda gubernamental con un profundo sentido de responsabilidad y con el compromiso de lograr un desarrollo democrático.

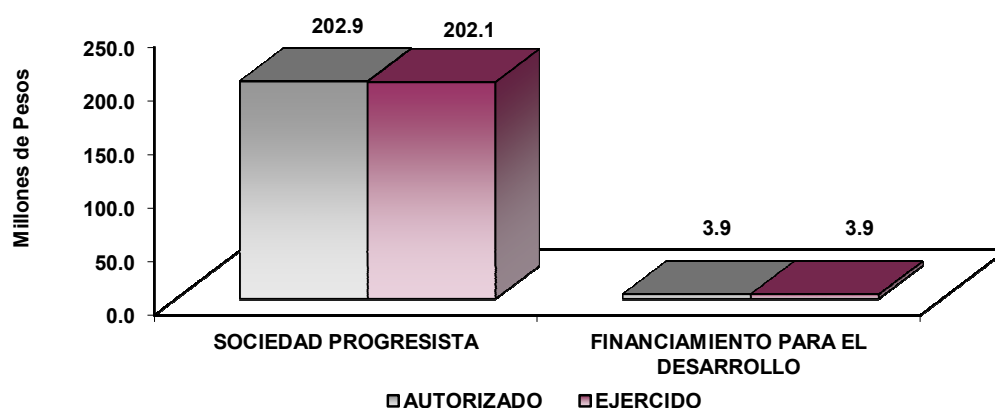
### Sociedad Protegida

El Gobierno Estatal se ha propuesto, como parte de su visión, conformar una Sociedad Protegida procurando un entorno de seguridad y Estado de Derecho. Para lo anterior es necesario prevenir el delito, combatir la delincuencia y evitar la corrupción en las instituciones de seguridad y justicia, por lo cual se han diseñado objetivos acordes con las circunstancias que atraviesa todo el país.

### Financiamiento para el Desarrollo

El Gobierno Estatal requiere de recursos financieros para fomentar el desarrollo. Debido a las metas y objetivos que se han establecido, cada peso que se presupueste debe asignarse y gastarse de manera eficiente. Los recursos deben dirigirse a proyectos que causen el mayor impacto en el bienestar de los mexiquenses.

Tribunal Electoral del Estado de México							
Egresos por Pilar y/o Eje Transversal							
(Miles de Pesos)							
PILAR Y/O EJE TRANSVERSAL	PREVISTO	PRESUPUESTO 2018			EJERCIDO	VARIACIÓN	
		ASIGNACIONES Y/O AMPLIACIONES	REDUCCIONES Y/O DISMINUCIONES	TOTAL AUTORIZADO		IMPORTE	%
Sociedad Protegida	194,446.4	39,997.3	31,556.4	202,887.3	202,143.5	743.8	.4
Financiamiento para el Desarrollo		3,893.5		3,893.5	3,893.5		
<b>T O T A L</b>	<b>194,446.4</b>	<b>43,890.8</b>	<b>31,556.4</b>	<b>206,780.8</b>	<b>206,037.0</b>	<b>743.8</b>	<b>.4</b>



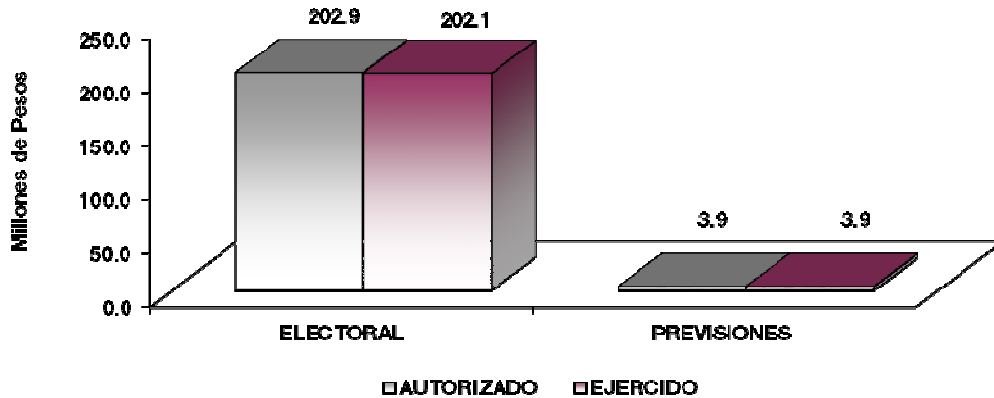
TEEM

**FINALIDAD**

**GOBIERNO**

El Tribunal Electoral del Estado de México es el encargado de resolver de forma definitiva e inatacable las impugnaciones contra los actos y resoluciones del Instituto Electoral a través de los medios establecidos en la Ley.

Tribunal Electoral del Estado de México							
Egresos por Programa							
(Miles de Pesos)							
PROGRAMA	PREVISTO	PRESUPUESTO 2018		TOTAL AUTORIZADO	EJERCIDO	VARIACIÓN IMPORTE	%
		ASIGNACIONES Y/O AMPLIACIONES	REDUCCIONES Y/O DISMINUCIONES				
Electoral	194,446.4	39,997.3	31,556.4	202,887.3	202,143.5	743.8	.4
Previsiones para el Pago de Adeudos de Ejercicios Fiscales Anteriores		3,893.5		3,893.5	3,893.5		
<b>TOTAL</b>	<b>194,446.4</b>	<b>43,890.8</b>	<b>31,556.4</b>	<b>206,780.8</b>	<b>206,037.0</b>	<b>743.8</b>	<b>.4</b>



**AVANCE OPERATIVO-PROGRAMÁTICO Y PRESUPUESTAL**

**METAS PROGRAMADAS Y ALCANZADAS**

**ESTADO PROGRESISTA**

**ELECTORAL**

**02 01 02 01 02 01 RESOLUCIÓN DE CONTROVERSIAS ELECTORALES**

El Pilar y/o Eje transversal del Tribunal Electoral del Estado de México es el de Fomentar la Seguridad Ciudadana y la Procuración de Justicia, el Programa 01030601 Electoral, Subprograma 40010 Tribunal Electoral, Proyecto 010306010201 Resolución de Controversias Electorales, cuyo objetivo principal es Garantizar los principios de constitucionalidad y legalidad de todos los actos y resoluciones electorales; otorgar tutela efectiva de los derechos político-electorales en el marco de nuestros límites competenciales, y

CUENTA PÚBLICA DEL GOBIERNO, ORGANISMOS AUXILIARES Y AUTÓNOMOS DEL ESTADO DE MÉXICO 2018

realizar actividades de difusión de la cultura político-electoral y de participación ciudadana en todo el territorio del Estado de México.

Las metas programadas se cuantificaron, tomando en consideración las cifras Presupuestales solicitadas; toda vez que el Presupuesto Autorizado para el Ejercicio 2018 sufrió un recorte considerable, las actividades originales fueron reconsideradas tal como se refleja en el Desarrollo de actividades relacionadas con la docencia, capacitación e investigación en materia electoral, misma que tuvo que ser impartida solicitando apoyo a otras instancias y no a nivel nacional como originalmente se habría considerado.

							<b>Tribunal Electoral del Estado de México</b>			<b>Avance Operativo - Programático y Presupuestal</b>			<b>Enero - Diciembre de 2018</b>		
							M E T A S			PRESUPUESTO 2018 (Miles de Pesos)					
FIN	FUN	SF	PP	SP	Pr	DESCRIPCIÓN	UNIDAD DE MEDIDA	PROGRAMADO	ALCANZADO	AVANCE %	AUTORIZADO ANUAL	EJERCIDO	%		
						<b>GOBIERNO</b>									
						<b>GOBIERNO DE RESULTADOS</b>									
						<b>DESARROLLO DE LA FUNCIÓN PÚBLICA Y ÉTICA EN EL SERVICIO PÚBLICO</b>									
01	03	04	01	01	01	<b>FISCALIZACIÓN CONTROL Y EVALUACIÓN INTERNA DE LA GESTIÓN PÚBLICA</b>					202,887.3	202,143.5	99.6		
						Revisar y Activar las Actualizaciones de la Información que Cada una de las Áreas Encargadas Ingresa al IPOMEX	Acción	12	12	100.0					
						Ejecutar las Auditorías y Revisiones Aprobadas por el Pleno en el Programa Anual de Auditoría Interna	Acción	6	6	100.0					
						Dar Respuesta en el Tiempo Normativo a las Solicitudes Recibidas a Través del SAIMEX	Acción	38	39	102.6					
						Registrar las Operaciones Contables para Formular Estados Financieros del Tribunal	Acción	12	12	100.0					
						Notificar las Resoluciones que se Ordenen en los Medios de Impugnación y Controversias Laborales que se Interpongan Ante el Tribunal Electoral	Notificación	4,300	4331	100.7					
						Coordinar la Ejecución del Programa de Mantenimiento Preventivo y Correctivo de la Infraestructura de voz y Datos	Acción	2	2	100.0					
						Gestionar la Adquisición de Equipos y Productos de Telecomunicaciones (Hardware y Software) para Renovación y/o Actualización de la Infraestructura Instalada	Acción	1	1	100.0					
						Coordinar la Ejecución del Programa de Mantenimiento Preventivo y Correctivo de los Equipos Informáticos de la Institución	Programa	2	2	100.0					
						Gestionar la Adquisición de Equipos y Productos Informáticos (Hardware y Software) para Renovación y/o Actualización de la Base Instalada	Acción	1	1	100.0					
						Gestionar la Renovación e Implementación de los Servicios Informáticos de Suscripción Anual como son el Hospedaje del Sitio Web del Tribunal Electoral del Estado de México, Cuentas de Correo Electrónico Institucionales, la Licencia del Antivirus Institucional, la Licencia del Software del Equipo de Seguridad de Red Perimetral (Firewall) y el Servicio de Transmisión de Audio y Video por Internet	Acción	3	3	100.0					
						Atender los Requerimientos de los Servicios Generales en Materia de Arrendamiento de Inmuebles y Bienes Muebles	Reporte	12	12	100.0					
						Atender los Eventos Institucionales	Reporte	8	10	125.0					
						Atender los Requerimientos de los Servicios Generales	Reporte	12	12	100.0					
						Coordinar las Adecuaciones de los Inmuebles	Reporte	12	12	100.0					
						Atender las Reparaciones Eventuales de los Bienes Muebles, Inmuebles e Instalaciones del Tribunal	Reporte	12	12	100.0					
						Ejecutar el Programa de Mantenimiento de Inmuebles, Instalaciones y Equipos del Tribunal	Reporte	11	11	100.0					
						Realizar las Posibles Reparaciones de los Bienes Muebles del Tribunal	Reporte	7	7	100.0					
						Atender los Requerimientos de Bienes Muebles y Consumibles	Reporte	12	12	100.0					
						Salvaguardar por Aseguro los Bienes Muebles Propiedad del Tribunal	Seguro	1	1	100.0					
						Ejecutar el Programa de Mantenimiento Vehicular del Tribunal	Reporte	12	12	100.0					
						Solicitar la Contratación de los Servicios de un Despacho de Auditoría Externa, a fin de Llevar a cabo la Revisión de la Información Financiera e Indicadores	Acción	1	1	100.0					
						Emitir la Nómina del Personal del Tribunal y Enterar las Aportaciones y Deducciones Correspondientes al Régimen de Seguridad Social y Determinar el Cálculo del 3% Sobre Remuneraciones Estatal	Nómina	60	60	100.0					
						Gestionar la Elaboración y Someter a Consideración del Pleno, a Través del Presidente, el Contenido de los Spots de Radio y Televisión para su Aprobación	Acuerdo	4	4	100.0					



**T E E M**

						M E T A S			PRESUPUESTO 2018 (Miles de Pesos)				
FIN	FUN	SF	PP	SP	Pr	DESCRIPCIÓN	UNIDAD DE MEDIDA	PROGRAMADO	ALCANZADO	AVANCE %	AUTORIZADO ANUAL	EJERCIDO	%
						Elaboración de Imagen Institucional y Utilitarios para el Programa de Capacitación	Acción	12	12	100.0			
						Publicar en su caso la Jurisprudencia y Tesis en Impreso y en la Página de Internet	Publicación	1	1	100.0			
						Apoyar a los Magistrados Electorales en las Actividades de Capacitación, Docencia e Investigación que Desarrollen	Curso	12	12	100.0			
						Participar en Actividades de Capacitación con Valor Curricular	Evento	17	17	100.0			
						Difusión de la Materia Electoral a través de la Organización, Coordinación y en su Caso Impartir Cursos, Talleres y Conferencias que sean Solicitadas al Tribunal en Materia jurisdiccional Electoral	Curso	10	14	140.0			
						Dar aviso al Tribunal Electoral del Poder Judicial de la Federación Sobre la Interposición de Medios de Impugnación	Acción	300	305	101.7			
						Notificar los Acuerdos que se Ordenen en los Diversos Medios de Impugnación, Controversias Laborales y Expedientes que se Presenten en el Tribunal Electoral	Notificación	5,000	5015	100.3			
						Ejecutar en su caso, el Programa de Capacitación para Capacitar al Personal Jurídico y Administrativo	Hora	110	131	119.1			
						Proponer a la Presidencia, los Trabajos de Investigación que se Compilen y que Sean Publicables para que se Someta a Consideración del Pleno	Documento	2	2	100.0			
						Participar en Actividades Relacionadas con la Capacitación, Investigación y Difusión en Materia Electoral y de Participación Ciudadana, Directamente, o por Conducto del Personal a su Cargo	Evento	16	17	106.3			
						Colaborar en la Elaboración de Materiales de Capacitación Electoral	Evento	9	9	100.0			
						Sesionar de Forma Pública y Privada para Conocer y dar Seguimiento a los Asuntos Internos del Tribunal, así como a los Recursos de Apelación, Asuntos Especiales y Controversias Laborales	Expediente	100	102	102.0			
						Gestión, y Elaboración de Productos Gráficos, Editoriales, Utilitarios y de uso Diario para las Diferentes Áreas del Tribunal	Reporte	12	12	100.0			
<b>FINANCIAMIENTO PARA EL DESARROLLO</b>													
<b>OTROS NO CLASIFICADOS EN FUNCIONES ANTERIORES</b>													
<b>PREVISIÓN PARA EL PAGO DE ADEUDOS DE EJERCICIOS FISCALES ANTERIORES</b>													
04	04	01	01	01	01	<b>PASIVOS DERIVADOS DE EROGACIONES DEVENGADAS Y PENDIENTES DE EJERCICIOS ANTERIORES</b>					3,893.5	3,893.5	100.0
						Registro de pagos de adeudos de ejercicios fiscales anteriores	Documento	1	1	100	3,893.5	3,893.5	
<b>T O T A L</b>											<u>206,780.8</u>	<u>206,037.0</u>	99.6
											=====	=====	



# **ANEXOS ESTABLECIDOS EN DIFERENTES ORDENAMIENTOS**



TEEM

Relación de Bienes Inmuebles que Componen El Patrimonio  
Cuenta Pública 2018  
(Miles de Pesos)

Ente Público: Tribunal Electoral del Estado de México

Código	Descripción de Bienes Inmuebles	* Valor en Libros
	No Aplica	.0

Relación de Bienes Muebles que Componen el Patrimonio  
Cuenta Pública 2018  
(Miles de Pesos)

Ente Público: Tribunal Electoral del Estado de México

Código	Descripción de Bienes Muebles	Valor en Libros
	Mobiliario y Equipo de Administración	8,686.1
	Vehículos y Equipo de Transporte	7,658.6
	Maquinaria Otros Equipos y Herramientas	547.5
	Colecciones, Obra de Arte y Objetos Valiosos	151.3
		17,043.5

**Tribunal Electoral del Estado de México**  
**Cuenta Pública 2018**  
**Relación de Cuentas Bancarias Productivas Específicas**

Fondo, Programa o Convenio	Datos de la Cuenta Bancaria	
	Institución Bancaria	Número de Cuentas *
Sociedad de Inversión	Santander	089
Sociedad de Inversión	Santander	257



TEEM

# **FORMATOS PARA EL CUMPLIMIENTO DE LA LEY DE DISCIPLINA FINANCIERA DE LAS ENTIDADES FEDERATIVAS Y LOS MUNICIPIOS**





T E E M

Tribunal Electoral del Estado de México					
Estado de Situación Financiera Detallado - LDF					
Al 31 de Diciembre de 2018 y 2017					
(Cifras en Miles de Pesos)					
Concepto	2018	2017	Concepto	2018	2017
<b>ACTIVO</b>			<b>PASIVO</b>		
<b>Activo Circulante</b>			<b>Activo Circulante</b>		
<b>a. Efectivo y Equivalentes (a=a1+a2+a3+a4+a5+a6+a7)</b>	<b>5,450.4</b>	<b>3,763.3</b>	<b>a. Cuentas por Pagar a Corto Plazo (a=a1+a2+a3+a4+a5+a6+a7+a8+a9)</b>	<b>12,537.5</b>	<b>3,912.7</b>
a1) Efectivo	70.0	70.0	a1) Servicios Personales por Pagar a Corto Plazo	4,482.1	
a2) Bancos/Tesorería	720.6	740.5	a2) Proveedores por Pagar a Corto Plazo	301.6	212.5
a3) Bancos/Dependencias y Otros			a3) Contratistas por Obras Públicas por Pagar a Corto Plazo		
a4) Inversiones Temporales (Hasta 3 Meses)	4,659.8	2,952.8	a4) Participaciones y Aportaciones por Pagar a Corto Plazo		
a5) Fondos con Afectación Específica			a5) Transferencias Otorgadas por Pagar a Corto Plazo		
a6) Depósitos de Fondos de Terceros en Garantía y/o Administración			a6) Intereses, Comisiones y Otros Gastos de la Deuda Pública por Pagar a Corto Plazo		
a7) Otros Efectivos y Equivalentes			a7) Retenciones y Contribuciones por Pagar a Corto Plazo	7,753.8	3,681.0
<b>b. Derechos a Recibir Efectivo o Equivalentes (b=b1+b2+b3+b4+b5+b6+b7)</b>	<b>7,405.8</b>	<b>1,274.7</b>	a8) Devoluciones de la Ley de Ingresos por Pagar a Corto Plazo		
b1) Inversiones Financieras de Corto Plazo			a9) Otras Cuentas por Pagar a Corto Plazo		19.2
b2) Cuentas por Cobrar a Corto Plazo	7,392.8	1,274.7	<b>b. Documentos por Pagar a Corto Plazo (b=b1+b2+b3)</b>	<b>0.0</b>	<b>0.0</b>
b3) Deudores Diversos por Cobrar a Corto Plazo	13.0		b1) Documentos Comerciales por Pagar a Corto Plazo		
b4) Ingresos por Recuperar a Corto Plazo			b2) Documentos con Contratistas por Obras Públicas por Pagar a Corto Plazo		
b5) Deudores por Anticipos de la Tesorería a Corto Plazo			b3) Otros Documentos por Pagar a Corto Plazo		
b6) Préstamos Otorgados a Corto Plazo			<b>c. Porción a Corto Plazo de la Deuda Pública (c=c1+c2)</b>	<b>0.0</b>	<b>0.0</b>
b7) Otros Derechos a Recibir Efectivo o Equivalentes a Corto Plazo			c1) Porción a Corto Plazo de la Deuda Pública		
<b>c. Derechos a Recibir Bienes o Servicios (c=c1+c2+c3+c4+c5)</b>	<b>0.0</b>	<b>0.0</b>	c2) Porción a Corto Plazo de Arrendamiento Financiero		
c1) Anticipo a Proveedores por Adquisición de Bienes y Prestación de Servicios a Corto Plazo			d. Títulos y Valores a Corto Plazo		
c2) Anticipo a Proveedores por Adquisición de Bienes Inmuebles y Muebles a Corto Plazo			<b>e. Pasivos Diferidos a Corto Plazo (e=e1+e2+e3)</b>	<b>0.0</b>	<b>0.0</b>
c3) Anticipo a Proveedores por Adquisición de Bienes Intangibles a Corto Plazo			e1) Ingresos Cobrados por Adelantado a Corto Plazo		
c4) Anticipo a Contratistas por Obras Públicas a Corto Plazo			e2) Intereses Cobrados por Adelantado a Corto Plazo		
c5) Otros Derechos a Recibir Bienes o Servicios a Corto Plazo			e3) Otros Pasivos Diferidos a Corto Plazo		
<b>d. Inventarios (d=d1+d2+d3+d4+d5)</b>	<b>0.0</b>	<b>0.0</b>	<b>f. Fondos y Bienes de Terceros en Garantía y/o Administración a Corto Plazo (f=f1+f2+f3+f4+f5+f6)</b>	<b>0.0</b>	<b>0.0</b>
d1) Inventario de Mercancías para Venta			f1) Fondos en Garantía a Corto Plazo		
d2) Inventario de Mercancías Terminadas			f2) Fondos en Administración a Corto Plazo		
d3) Inventario de Mercancías en Proceso de Elaboración			f3) Fondos Contingentes a Corto Plazo		
d4) Inventario de Materias Primas, Materiales y Suministros para Producción			f4) Fondos de Fideicomisos, Mandatos y Contratos Análogos a Corto Plazo		
d5) Bienes en Tránsito			f5) Otros Fondos de Terceros en Garantía y/o Administración a Corto Plazo		
<b>e. Almacenes</b>			f6) Valores y Bienes en Garantía a Corto Plazo		
<b>f. Estimación por Pérdida o Deterioro de Activos Circulantes (f=f1+f2)</b>	<b>0.0</b>	<b>0.0</b>	<b>g. Provisiones a Corto Plazo (g=g1+g2+g3)</b>	<b>0.0</b>	<b>0.0</b>
f1) Estimaciones para Cuentas Incobrables por Derechos a Recibir Efectivo o Equivalentes			g1) Provisión para Demandas y Juicios a Corto Plazo		
f2) Estimación por Deterioro de Inventarios			g2) Provisión para Contingencias a Corto Plazo		
<b>g. Otros Activos Circulantes (g=g1+g2+g3+g4)</b>	<b>0.0</b>	<b>0.0</b>	g3) Otras Provisiones a Corto Plazo		
g1) Valores en Garantía			<b>h. Otros Pasivos a Corto Plazo (h=h1+h2+h3)</b>	<b>0.0</b>	<b>0.0</b>
g2) Bienes en Garantía (Excluye Depósitos de Fondos)			h1) Ingresos por Clasificar		
g3) Bienes Derivados de Embargos, Decomisos, Aseguramientos y Dación en Pago			h2) Recaudación por Participar		
g4) Adquisición con Fondos de Terceros			h3) Otros Pasivos Circulantes		
<b>IA. Total de Activos Circulantes (IA = a + b + c + d + e + f + g)</b>	<b>12,856.2</b>	<b>5,038.0</b>	<b>IA. Total de Pasivos Circulantes (IIA = a + b + c + d + e + f + g + h)</b>	<b>12,537.5</b>	<b>3,912.7</b>
<b>Activo No Circulante</b>			<b>Pasivo No Circulante</b>		
a. Inversiones Financieras a Largo Plazo			a. Cuentas por Pagar a Largo Plazo		
b. Derechos a Recibir Efectivo o Equivalentes a Largo Plazo			b. Documentos por Pagar a Largo Plazo		
c. Bienes Inmuebles, Infraestructura y Construcciones en Proceso			c. Deuda Pública a Largo Plazo		
d. Bienes Muebles	17,043.5	13,615.8	d. Pasivos Diferidos a Largo Plazo		
e. Activos Intangibles			e. Fondos y Bienes de Terceros en Garantía y/o en Administración a Largo Plazo		
f. Depreciación, Deterioro y Amortización Acumulada de Bienes	-6,066.2	-5,177.2	f. Provisiones a Largo Plazo		
g. Activos Diferidos			<b>IIB. Total de Pasivos No Circulantes (IIB = a + b + c + d + e + f)</b>	<b>0.0</b>	<b>0.0</b>
h. Estimación por Pérdida o Deterioro de Activos no Circulantes			<b>II. Total del Pasivo (II = IIA + IIB)</b>	<b>12,537.5</b>	<b>3,912.7</b>
i. Otros Activos no Circulantes			<b>HACIENDA PÚBLICA/PATRIMONIO</b>		
<b>IB. Total de Activos No Circulantes (IB = a + b + c + d + e + f + g + h + i)</b>	<b>10,977.3</b>	<b>8,438.6</b>	<b>IIIA. Hacienda Pública/Patrimonio Contribuido (IIIA = a + b + c)</b>	<b>297.4</b>	<b>297.4</b>
<b>I. Total del Activo (I = IA + IB)</b>	<b>23,833.5</b>	<b>13,476.6</b>	a. Aportaciones	297.4	297.4
			b. Donaciones de Capital		
			c. Actualización de la Hacienda Pública/Patrimonio		
			<b>IIIB. Hacienda Pública/Patrimonio Generado (IIIB = a + b + c + d + e)</b>	<b>10,998.6</b>	<b>9,266.5</b>
			a. Resultados del Ejercicio (Ahorro/ Desahorro)	1,732.1	4,008.1
			b. Resultados de Ejercicios Anteriores	9,266.5	5,258.4
			c. Revalúos		
			d. Reservas		
			e. Rectificaciones de Resultados de Ejercicios Anteriores		
			<b>IIIC. Exceso o Insuficiencia en la Actualización de la Hacienda Pública/Patrimonio (IIIC=a+b)</b>	<b>0.0</b>	<b>0.0</b>
			a. Resultado por Posición Monetaria		
			b. Resultado por Tenencia de Activos no Monetarios		
			<b>III. Total Hacienda Pública/Patrimonio (III = IIIA + IIIB + IIIC)</b>	<b>11,296.0</b>	<b>9,563.9</b>
			<b>IV. Total del Pasivo y Hacienda Pública/Patrimonio (IV = II + III)</b>	<b>23,833.5</b>	<b>13,476.6</b>

**CUENTA PÚBLICA DEL GOBIERNO, ORGANISMOS AUXILIARES Y AUTÓNOMOS DEL ESTADO DE MÉXICO 2018**

Tribunal Electoral del Estado de México							
Informe Analítico de la Deuda Pública y Otros Pasivos - LDF							
Al 31 de Diciembre de 2017 y 2018							
Denominación de la Deuda Pública y Otros Pasivos (c)	Saldo al 31 de diciembre de 2017 (d)	Disposiciones del Periodo (e)	Amortizaciones del Periodo (f)	Revaluaciones, Reclasificaciones y Otros Ajustes (g)	Saldo Final del Periodo (h) h=d+e-f+g	Pago de Intereses del Periodo (i)	Pago de Comisiones y demás Costos Asociados Durante el Periodo (j)
<b>1. Deuda Pública (1=A+B)</b>	0.0	0.0	0.0	0.0	0.0	0.0	
<b>A. Corto Plazo (A=a1+a2+a3)</b>	0.0	0.0	0.0	0.0	0.0	0.0	
a1) Instituciones de Crédito							
a2) Títulos y Valores							
a3) Arrendamientos Financieros							
<b>B. Largo Plazo (B=b1+b2+b3)</b>	0.0	0.0	0.0	0.0	0.0	0.0	
b1) Instituciones de Crédito							
b2) Títulos y Valores							
b3) Arrendamientos Financieros							
<b>2. Otros Pasivos</b>	3,912.7				12,537.5		
<b>3. Total de la Deuda Pública y Otros Pasivos (3=1+2)</b>	3,912.7	0.0	0.0	0.0	12,537.5		
<b>4. Deuda Contingente 1 (informativo)</b>	0.0	0.0	0.0	0.0	0.0		
A. Deuda Contingente 1							
B. Deuda Contingente 2							
C. Deuda Contingente XX							
<b>5. Valor de Instrumentos Bono Cupón Cero 2 (Informativo)</b>	0.0	0.0	0.0	0.0	0.0		
A. Instrumento Bono Cupón Cero 1							
B. Instrumento Bono Cupón Cero 2							
C. Instrumento Bono Cupón Cero XX							

1 Se refiere a cualquier Financiamiento sin fuente o garantía de pago definida, que sea asumida de manera solidaria o subsidiaria por las Entidades Federativas con sus Municipios, organismos descentralizados y empresas de participación estatal mayoritaria y fideicomisos, locales o municipales, y por los Municipios con sus respectivos organismos descentralizados y empresas de participación municipal mayoritaria.  
2 Se refiere al valor del Bono Cupón Cero que respalda el pago de los créditos asociados al mismo (Activo).

Obligaciones a Corto Plazo (k)	Monto Contratado (l)	Plazo Pactado (m)	Tasa de Interés (n)	Comisiones y Costos Relacionados (o)	Tasa Efectiva (p)
<b>6. Obligaciones a Corto Plazo (Informativo)</b>					
A. Crédito 1	No Aplica				
B. Crédito 2					
C. Crédito XX					

T E E M

Tribunal Electoral del Estado de México Informe Analítico de Obligaciones Diferentes de Financiamientos Al 31 de Diciembre de 2018 (Miles de Pesos)										
Denominación de las Obligaciones Diferentes de Financiamiento (c)	Fecha del Contrato (d)	Fecha de Inicio de Operación del Proyecto (e)	Fecha de Vencimiento (f)	Monto de la Inversión Pactado (g)	Plazo Pactado (h)	Monto Promedio Mensual del Pago de la Contraprestación (i)	Monto Promedio Mensual del Pago de la Contraprestación Correspondiente al Pago de Inversión (j)	Monto Pagado de la Inversión al XX de XXXX de 20XX (k)	Monto Pagado de la Inversión Actualizado al XX de XXXX de 20XX (l)	Saldo Pendiente por Pagar de la Inversión al XX de XXXX de 20XX (m = g - l)
<b>A. Asociaciones Público Privadas (APP's) (A=a+b+c+d)</b>				0.0		0.0	0.0			0.0
a) APP 1										0.0
b) APP 2										0.0
c) APP 3										0.0
d) APP XX										0.0
<b>B. Otros Instrumentos (B=a+b+c+d)</b>				0.0		0.0	0.0			0.0
a) Otro Instrumento 1										0.0
b) Otro Instrumento 2										0.0
c) Otro Instrumento 3										0.0
d) Otro Instrumento XX										0.0
<b>C. Total de Obligaciones Diferentes de Financiamiento (C=A+B)</b>				0.0		0.0	0.0			0.0

No Aplica

CUENTA PÚBLICA DEL GOBIERNO, ORGANISMOS AUXILIARES Y AUTÓNOMOS DEL ESTADO DE MÉXICO 2018

<p align="center"><b>Tribunal Electoral del Estado de México</b>  <b>Balance Presupuestario</b>  <b>Del 1 de Enero al 31 de Diciembre de 2018</b>  (Miles de Pesos)</p>			
Concepto	Estimado / Aprobado	Devengado	Recaudado / Pagado
<b>A. Ingresos Totales (A = A1+A2+A3)</b>	<b>194,446.4</b>	<b>214,922.4</b>	<b>214,922.4</b>
A1. Ingresos de Libre Disposición	194,446.4	214,922.4	214,922.4
A2. Transferencias Federales Etiquetadas			
A3. Financiamiento Neto			
<b>B. Egresos Presupuestarios<sup>1</sup> (B = B1+B2)</b>	<b>194,446.4</b>	<b>206,037.0</b>	<b>198,304.0</b>
B1. Gasto No Etiquetado (sin incluir Amortización de la Deuda Pública)	194,446.4	206,037.0	198,304.0
B2. Gasto Etiquetado (sin incluir Amortización de la Deuda Pública)			
<b>C. Remanentes del Ejercicio Anterior (C = C1 + C2)</b>		<b>0.0</b>	<b>0.0</b>
C1. Remanentes de Ingresos de Libre Disposición Aplicados en el Período			
C2. Remanentes de Transferencias Federales Etiquetadas Aplicados en el Período			
<b>I. Balance Presupuestario (I = A - B + C)</b>	<b>0.0</b>	<b>8,885.4</b>	<b>16,618.4</b>
<b>II. Balance Presupuestario sin Financiamiento Neto (II = I - A3)</b>	<b>0.0</b>	<b>8,885.4</b>	<b>16,618.4</b>
<b>III. Balance Presupuestario sin Financiamiento Neto y sin Remanentes del Ejercicio Anterior (III = II - C)</b>	<b>0.0</b>	<b>8,885.4</b>	<b>16,618.4</b>
Concepto	Aprobado	Devengado	Pagado
<b>E. Intereses, Comisiones y Gastos de la Deuda (E = E1+E2)</b>	<b>0.0</b>	<b>0.0</b>	<b>0.0</b>
E1. Intereses, Comisiones y Gastos de la Deuda con Gasto No Etiquetado			
E2. Intereses, Comisiones y Gastos de la Deuda con Gasto Etiquetado			
<b>IV. Balance Primario (IV = III + E)</b>	<b>0.0</b>	<b>8,885.4</b>	<b>16,618.4</b>
Concepto	Estimado/ Aprobado	Devengado	Recaudado / Pagado
<b>F. Financiamiento (F = F1 + F2)</b>	<b>0.0</b>	<b>0.0</b>	<b>0.0</b>
F1. Financiamiento con Fuente de Pago de Ingresos de Libre Disposición			
F2. Financiamiento con Fuente de Pago de Transferencias Federales Etiquetadas			
<b>G. Amortización de la Deuda (G = G1 + G2)</b>	<b>0.0</b>	<b>0.0</b>	<b>0.0</b>
G1. Amortización de la Deuda Pública con Gasto No Etiquetado			
G2. Amortización de la Deuda Pública con Gasto Etiquetado			
<b>A3. Financiamiento Neto (A3 = F - G)</b>	<b>0.0</b>	<b>0.0</b>	<b>0.0</b>
Concepto	Estimado/ Aprobado	Devengado	Recaudado / Pagado
A1. Ingresos de Libre Disposición	194,446.4	214,922.4	214,922.4
<b>A3.1 Financiamiento Neto con Fuente de Pago de Ingresos de Libre Disposición (A3.1 = F1 - G1)</b>	<b>0.0</b>	<b>0.0</b>	<b>0.0</b>
F1. Financiamiento con Fuente de Pago de Ingresos de Libre Disposición		0.0	0.0
G1. Amortización de la Deuda Pública con Gasto No Etiquetado			
B1. Gasto No Etiquetado (sin incluir Amortización de la Deuda Pública)	194,446.4	206,037.0	198,304.0
C1. Remanentes de Ingresos de Libre Disposición Aplicados en el Período			
<b>V. Balance Presupuestario de Recursos Disponibles (V = A1 + A3.1 - B1 + C1)</b>	<b>0.0</b>	<b>8,885.4</b>	<b>16,618.4</b>
<b>VI. Balance Presupuestario de Recursos Disponibles sin Financiamiento Neto (VI = V - A3.1)</b>	<b>0.0</b>	<b>8,885.4</b>	<b>16,618.4</b>
Concepto	Estimado/ Aprobado	Devengado	Recaudado / Pagado
A2. Transferencias Federales Etiquetadas	0.0	0.0	0.0
<b>A3.2 Financiamiento Neto con Fuente de Pago de Transferencias Federales Etiquetadas (A3.2 = F2 - G2)</b>	<b>0.0</b>	<b>0.0</b>	<b>0.0</b>
F2. Financiamiento con Fuente de Pago de Transferencias Federales Etiquetadas			
G2. Amortización de la Deuda Pública con Gasto Etiquetado			
B2. Gasto Etiquetado (sin incluir Amortización de la Deuda Pública)	0.0	0.0	0.0
C2. Remanentes de Transferencias Federales Etiquetadas Aplicados en el Período			
<b>VII. Balance Presupuestario de Recursos Etiquetados (VII = A2 + A3.2 - B2 + C2)</b>	<b>0.0</b>	<b>0.0</b>	<b>0.0</b>
<b>VIII. Balance Presupuestario de Recursos Etiquetados sin Financiamiento Neto (VIII = VII - A3.2)</b>	<b>0.0</b>	<b>0.0</b>	<b>0.0</b>

T E E M

Tribunal Electoral del Estado de México						
Estado Analítico de Ingresos Detallado - LDF						
Del 1 de Enero al 31 de Diciembre de 2018						
(Miles de Pesos)						
Concepto	Ingreso					Diferencia
	Estimado	Ampliaciones/ (Reducciones)	Modificado	Devengado	Recaudado	
<b>Ingresos de Libre Disposición</b>						
A. Impuestos						
B. Cuotas y Aportaciones de Seguridad Social						
C. Contribuciones de Mejoras						
D. Derechos						
E. Productos						
F. Aprovechamientos						
G. Ingresos por Ventas de Bienes y Servicios						
<b>H. Participaciones</b>						
<b>(H=h1+h2+h3+h4+h5+h6+h7+h8+h9+h10+h11)</b>						
h1) Fondo General de Participaciones						
h2) Fondo de Fomento Municipal						
h3) Fondo de Fiscalización y Recaudación						
h4) Fondo de Compensación						
h5) Fondo de Extracción de Hidrocarburos						
h6) Impuesto Especial Sobre Producción y Servicios						
h7) 0.136% de la Recaudación Federal Participable						
h8) 3.17% Sobre Extracción de Petróleo						
h9) Gasolinas y Diésel						
h10) Fondo del Impuesto Sobre la Renta						
h11) Fondo de Estabilización de los Ingresos de las Entidades Federativas						
<b>I. Incentivos Derivados de la Colaboración Fiscal (I=i1+i2+i3+i4+i5)</b>						
i1) Tenencia o Uso de Vehículos						
i2) Fondo de Compensación ISAN						
i3) Impuesto Sobre Automóviles Nuevos						
i4) Fondo de Compensación de Repesos-Intermedios						
i5) Otros Incentivos Económicos						
J. Transferencias	194,446.4		194,446.4	193,944.0	193,944.0	502.4
K. Convenios						
k1) Otros Convenios y Subsidios						
<b>L. Otros Ingresos de Libre Disposición (L=l1+l2)</b>						
l1) Participaciones en Ingresos Locales		8,440.9	8,440.9	8,440.9	8,440.9	
l2) Otros Ingresos de Libre Disposición		8,440.9	8,440.9	8,440.9	8,440.9	
<b>I. Total de Ingresos de Libre Disposición</b>						
<b>(I=A+B+C+D+E+F+G+H+I+J+K+L)</b>						
	194,446.4	8,440.9	202,887.3	202,384.9	202,384.9	502.4
<b>Ingresos Excedentes de Ingresos de Libre Disposición</b>						
<b>Transferencias Federales Etiquetadas</b>						
<b>A. Aportaciones (A=a1+a2+a3+a4+a5+a6+a7+a8)</b>						
a1) Fondo de Aportaciones para la Nómina Educativa y Gasto Operativo						
a2) Fondo de Aportaciones para los Servicios de Salud						
a3) Fondo de Aportaciones para la Infraestructura Social						
a4) Fondo de Aportaciones para el Fortalecimiento de los Municipios y de las Demarcaciones Territoriales del Distrito Federal						
a5) Fondo de Aportaciones Múltiples						
a6) Fondo de Aportaciones para la Educación Tecnológica y de Adultos						
a7) Fondo de Aportaciones para la Seguridad Pública de los Estados y del Distrito Federal						
a8) Fondo de Aportaciones para el Fortalecimiento de las Entidades Federativas						
<b>B. Convenios (B=b1+b2+b3+b4)</b>						
b1) Convenios de Protección Social en Salud						
b2) Convenios de Descentralización						
b3) Convenios de Reasignación						
b4) Otros Convenios y Subsidios						
<b>C. Fondos Distintos de Aportaciones (C=c1+c2)</b>						
c1) Fondo para Entidades Federativas y Municipios Productores de Hidrocarburos						
c2) Fondo Minero						
D. Transferencias, Subsidios y Subvenciones, y Pensiones y Jubilaciones						
E. Otras Transferencias Federales Etiquetadas						
<b>II. Total de Transferencias Federales Etiquetadas (II = A + B + C + D + E)</b>						
<b>III. Ingresos Derivados de Financiamientos (III = A)</b>						
A. Ingresos Derivados de Financiamientos		3,893.5	3,893.5	12,537.5	12,537.5	-8,644.0
		3,893.5	3,893.5	12,537.5	12,537.5	-8,644.0
<b>IV. Total de Ingresos (IV = I + II + III)</b>						
	194,446.4	12,334.4	206,780.8	214,922.4	214,922.4	-8,141.6
<b>Datos Informativos</b>						
1. Ingresos Derivados de Financiamientos con Fuente de Pago de Ingresos de Libre Disposición						
2. Ingresos Derivados de Financiamientos con Fuente de Pago de Transferencias Federales Etiquetadas						
3. Ingresos Derivados de Financiamientos (3 = 1 + 2)						

**CUENTA PÚBLICA DEL GOBIERNO, ORGANISMOS AUXILIARES Y AUTÓNOMOS DEL ESTADO DE MÉXICO 2018**

<b>Tribunal Electoral del Estado de México</b>						
<b>Estado Analítico del Ejercicio del Presupuesto de Egresos Detallado - LDF</b>						
<b>Clasificación por Objeto del Gasto (Capítulo y Concepto)</b>						
<b>Del 1 de Enero al 31 de Diciembre de 2018</b>						
<b>(Miles de Pesos)</b>						
Concepto	Egresos					Subejercicio
	Aprobado	Ampliaciones/ (Reducciones)	Modificado	Devengado	Pagado	
<b>I. Gasto No Etiquetado (I=A+B+C+D+E+F+G+H+I)</b>	<b>194,446.4</b>	<b>12,334.4</b>	<b>206,780.8</b>	<b>206,037.0</b>	<b>198,304.0</b>	<b>743.8</b>
<b>A. Servicios Personales (A=a1+a2+a3+a4+a5+a6+a7)</b>	<b>165,886.4</b>	<b>7,392.8</b>	<b>173,279.2</b>	<b>172,592.2</b>	<b>165,823.4</b>	<b>687.0</b>
a1) Remuneraciones al Personal de Carácter Permanente	57,700.0	4,337.8	62,037.8	62,037.8	62,037.8	
a2) Remuneraciones al Personal de Carácter Transitorio	240.0	4,367.5	4,607.5	4,607.5	4,607.5	
a3) Remuneraciones Adicionales y Especiales	87,278.2	-8,340.9	78,937.3	78,250.3	73,912.0	687.0
a4) Seguridad Social	10,690.9	-658.6	10,032.3	10,032.3	10,032.3	
a5) Otras Prestaciones Sociales y Económicas	9,977.3	7,687.0	17,664.3	17,664.3	15,233.8	
a6) Previsiones						
a7) Pago de Estímulos a Servidores Públicos						
<b>B. Materiales y Suministros (B=b1+b2+b3+b4+b5+b6+b7+b8+b9)</b>	<b>9,691.0</b>	<b>2,248.1</b>	<b>11,939.1</b>	<b>11,938.1</b>	<b>11,938.1</b>	<b>1.0</b>
b1) Materiales de Administración, Emisión de Documentos y Artículos Oficiales	2,257.5	1,289.4	3,546.9	3,546.9	3,546.9	
b2) Alimentos y Utensilios	3,057.8	698.6	3,756.4	3,756.4	3,756.4	
b3) Materias Primas y Materiales de Producción y Comercialización	182.5	80.7	263.2	263.2	263.2	
b4) Materiales y Artículos de Construcción y de Reparación						
b5) Productos Químicos, Farmacéuticos y de Laboratorio	36.0	-33.8	2.2	2.2	2.2	
b6) Combustibles, Lubricantes y Aditivos	3,829.0	148.1	3,977.1	3,977.1	3,977.1	
b7) Vestuario, Blancos, Prendas de Protección y Artículos Deportivos	183.3	-135.0	48.3	48.3	48.3	
b8) Materiales y Suministros Para Seguridad						
b9) Herramientas, Refacciones y Accesorios Menores	144.9	200.1	345.0	344.0	344.0	1.0
<b>C. Servicios Generales (C=c1+c2+c3+c4+c5+c6+c7+c8+c9)</b>	<b>15,126.3</b>	<b>-1,300.0</b>	<b>13,826.3</b>	<b>13,797.6</b>	<b>12,833.4</b>	<b>28.7</b>
c1) Servicios Básicos	1,145.7	-206.4	939.3	939.3	872.7	
c2) Servicios de Arrendamiento	1,920.0	-146.4	1,773.6	1,773.6	1,766.6	
c3) Servicios Profesionales, Científicos, Técnicos y Otros Servicios	4,200.7	-2,522.1	1,678.6	1,678.6	1,520.3	
c4) Servicios Financieros, Bancarios y Comerciales	536.0	-273.5	262.5	262.5	262.5	
c5) Servicios de Instalación, Reparación, Mantenimiento y Conservación	2,150.0	1,082.8	3,232.8	3,232.8	3,232.8	
c6) Servicios de Comunicación Social y Publicidad	359.0	-230.9	128.1	128.1	128.1	
c7) Servicios de Traslado y Viáticos	830.0	-156.2	673.8	655.6	655.6	18.2
c8) Servicios Oficiales	490.0	-349.3	140.7	140.7	140.7	
c9) Otros Servicios Generales	3,494.9	1,502.0	4,996.9	4,986.4	4,254.1	10.5
<b>D. Transferencias, Asignaciones, Subsidios y Otras Ayudas (D=d1+d2+d3+d4+d5+d6+d7+d8+d9)</b>						
d1) Transferencias Internas y Asignaciones al Sector Público						
d2) Transferencias al Resto del Sector Público						
d3) Subsidios y Subvenciones						
d4) Ayudas Sociales						
d5) Pensiones y Jubilaciones						
d6) Transferencias a Fideicomisos, Mandatos y Otros Análogos						
d7) Transferencias a la Seguridad Social						
d8) Donativos						
d9) Transferencias al Exterior						
<b>E. Bienes Muebles, Inmuebles e Intangibles (E=e1+e2+e3+e4+e5+e6+e7+e8+e9)</b>	<b>3,742.7</b>	<b>100.0</b>	<b>3,842.7</b>	<b>3,815.6</b>	<b>3,815.6</b>	<b>27.1</b>
e1) Mobiliario y Equipo de Administración	1,056.0	967.6	2,023.6	2,017.3	2,017.3	6.3
e2) Mobiliario y Equipo Educativo y Recreativo	350.0	-350.0				
e3) Equipo e Instrumental Médico y de Laboratorio						
e4) Vehículos y Equipo de Transporte	2,237.9	-518.2	1,719.7	1,719.7	1,719.7	
e5) Equipo de Defensa y Seguridad						
e6) Maquinaria, Otros Equipos y Herramientas		78.6	78.6	78.6	78.6	
e7) Activos Biológicos						
e8) Bienes Inmuebles						
e9) Activos Intangibles	98.8	-78.0	20.8			20.8
<b>F. Inversión Pública (F=f1+f2+f3)</b>						
f1) Obra Pública en Bienes de Dominio Público						
f2) Obra Pública en Bienes Propios						
f3) Proyectos Productivos y Acciones de Fomento						
<b>G. Inversiones Financieras y Otras Provisiones (G=g1+g2+g3+g4+g5+g6+g7)</b>						
g1) Inversiones Para el Fomento de Actividades Productivas						
g2) Acciones y Participaciones de Capital						
g3) Compra de Títulos y Valores						
g4) Concesión de Préstamos						
g5) Inversiones en Fideicomisos, Mandatos y Otros Análogos						
Fideicomiso de Desastres Naturales (Informativo)						
g6) Otras Inversiones Financieras						
g7) Provisiones para Contingencias y Otras Erogaciones Especiales						
<b>H. Participaciones y Aportaciones (H=h1+h2+h3)</b>						
h1) Participaciones						
h2) Aportaciones						
h3) Convenios						
<b>I. Deuda Pública (I=i1+i2+i3+i4+i5+i6+i7)</b>		<b>3,893.5</b>	<b>3,893.5</b>	<b>3,893.5</b>	<b>3,893.5</b>	
i1) Amortización de la Deuda Pública						
i2) Intereses de la Deuda Pública						
i3) Comisiones de la Deuda Pública						
i4) Gastos de la Deuda Pública						
i5) Costo por Coberturas						
i6) Apoyos Financieros						
i7) Adeudos de Ejercicios Fiscales Anteriores (ADEFAS)		3,893.5	3,893.5	3,893.5	3,893.5	

**T E E M**

Concepto	Egresos					Subejercicio
	Aprobado	Ampliaciones/ (Reducciones)	Modificado	Devengado	Pagado	
<b>II. Gasto Etiquetado (II=A+B+C+D+E+F+G+H+I)</b> <b>A. Servicios Personales (A=a1+a2+a3+a4+a5+a6+a7)</b> a1) Remuneraciones al Personal de Carácter Permanente a2) Remuneraciones al Personal de Carácter Transitorio a3) Remuneraciones Adicionales y Especiales a4) Seguridad Social a5) Otras Prestaciones Sociales y Económicas a6) Previsiones a7) Pago de Estímulos a Servidores Públicos <b>B. Materiales y Suministros (B=b1+b2+b3+b4+b5+b6+b7+b8+b9)</b> b1) Materiales de Administración, Emisión de Documentos y Artículos Oficiales b2) Alimentos y Utensilios b3) Materias Primas y Materiales de Producción y Comercialización b4) Materiales y Artículos de Construcción y de Reparación b5) Productos Químicos, Farmacéuticos y de Laboratorio b6) Combustibles, Lubricantes y Aditivos b7) Vestuario, Blancos, Prendas de Protección y Artículos Deportivos b8) Materiales y Suministros Para Seguridad b9) Herramientas, Refacciones y Accesorios Menores <b>C. Servicios Generales (C=c1+c2+c3+c4+c5+c6+c7+c8+c9)</b> c1) Servicios Básicos c2) Servicios de Arrendamiento c3) Servicios Profesionales, Científicos, Técnicos y Otros Servicios c4) Servicios Financieros, Bancarios y Comerciales c5) Servicios de Instalación, Reparación, Mantenimiento y Conservación c6) Servicios de Comunicación Social y Publicidad c7) Servicios de Traslado y Viáticos c8) Servicios Oficiales c9) Otros Servicios Generales <b>D. Transferencias, Asignaciones, Subsidios y Otras Ayudas (D=d1+d2+d3+d4+d5+d6+d7+d8+d9)</b> d1) Transferencias Internas y Asignaciones al Sector Público d2) Transferencias al Resto del Sector Público d3) Subsidios y Subvenciones d4) Ayudas Sociales d5) Pensiones y Jubilaciones d6) Transferencias a Fideicomisos, Mandatos y Otros Análogos d7) Transferencias a la Seguridad Social d8) Donativos d9) Transferencias al Exterior <b>E. Bienes Muebles, Inmuebles e Intangibles (E=e1+e2+e3+e4+e5+e6+e7+e8+e9)</b> e1) Mobiliario y Equipo de Administración e2) Mobiliario y Equipo Educativo y Recreativo e3) Equipo e Instrumental Médico y de Laboratorio e4) Vehículos y Equipo de Transporte e5) Equipo de Defensa y Seguridad e6) Maquinaria, Otros Equipos y Herramientas e7) Activos Biológicos e8) Bienes Inmuebles e9) Activos Intangibles <b>F. Inversión Pública (F=f1+f2+f3)</b> f1) Obra Pública en Bienes de Dominio Público f2) Obra Pública en Bienes Propios f3) Proyectos Productivos y Acciones de Fomento <b>G. Inversiones Financieras y Otras Provisiones (G=g1+g2+g3+g4+g5+g6+g7)</b> g1) Inversiones Para el Fomento de Actividades Productivas g2) Acciones y Participaciones de Capital g3) Compra de Títulos y Valores g4) Concesión de Préstamos g5) Inversiones en Fideicomisos, Mandatos y Otros Análogos Fideicomiso de Desastres Naturales (Informativo) g6) Otras Inversiones Financieras g7) Provisiones para Contingencias y Otras Erogaciones Especiales <b>H. Participaciones y Aportaciones (H=h1+h2+h3)</b> h1) Participaciones h2) Aportaciones h3) Convenios <b>I. Deuda Pública (I=i1+i2+i3+i4+i5+i6+i7)</b> i1) Amortización de la Deuda Pública i2) Intereses de la Deuda Pública i3) Comisiones de la Deuda Pública i4) Gastos de la Deuda Pública i5) Costo por Coberturas i6) Apoyos Financieros i7) Adeudos de Ejercicios Fiscales Anteriores (ADEFAS)						
<b>III. Total de Egresos (III = I + II)</b>	<b>194,446.4</b>	<b>12,334.4</b>	<b>206,780.8</b>	<b>206,037.0</b>	<b>198,304.0</b>	<b>743.8</b>

CUENTA PÚBLICA DEL GOBIERNO, ORGANISMOS AUXILIARES Y AUTÓNOMOS DEL ESTADO DE MÉXICO 2018

<b>Tribunal Electoral del Estado de México</b> <b>Estado Analítico del Ejercicio del Presupuesto de Egresos Detallado</b> <b>Clasificación Administrativa</b> <b>Del 1 de Enero al 31 de Diciembre de 2018</b> (Miles de Pesos)						
Concepto ©	Egresos					Subejercicio
	Aprobado	Ampliaciones/ (Reducciones)	Modificado	Devengado	Pagado	
<b>I. Gasto No Etiquetado</b> (I=A+B+C+D+E+F+G+H)	194,446.4	12,334.4	206,780.8	206,037.0	198,304.0	743.8
Tribunal Electoral del Estado de México	194,446.4	12,334.4	206,780.8	206,037.0	198,304.0	743.8
<b>II. Gasto Etiquetado</b> (II=A+B+C+D+E+F+G+H)	0.0	0.0	0.0	0.0	0.0	0.0
<b>III. Total de Egresos (III = I + II)</b>	194,446.4	12,334.4	206,780.8	206,037.0	198,304.0	743.8



## T E E M

<b>Tribunal Electoral del Estado de México</b>						
<b>Estado Analítico del Ejercicio del Presupuesto de Egresos Detallado</b>						
<b>Clasificación Funcional (Finalidad y Función)</b>						
<b>Del 1 de Enero al 31 de Diciembre de 2018</b>						
<b>(Miles de Pesos)</b>						
Concepto (c)	Egresos					Subejercicio
	Aprobado (d)	Ampliaciones/ (Reducciones)	Modificado	Devengado	Pagado	
<b>I. Gasto No Etiquetado (I=A+B+C+D)</b>	<b>194,446.4</b>	<b>12,334.4</b>	<b>206,780.8</b>	<b>206,037.0</b>	<b>198,304.0</b>	<b>743.8</b>
<b>A. Gobierno (A=a1+a2+a3+a4+a5+a6+a7+a8)</b>	<b>194,446.4</b>	<b>12,334.4</b>	<b>206,780.8</b>	<b>206,037.0</b>	<b>198,304.0</b>	<b>743.8</b>
a1) Legislación			0.0			0.0
a2) Justicia	194,446.4	12,334.4	206,780.8	206,037.0	198,304.0	743.8
a3) Coordinación de la Política de Gobierno			0.0			0.0
a4) Relaciones Exteriores			0.0			0.0
a5) Asuntos Financieros y Hacendarios			0.0			0.0
a6) Seguridad Nacional			0.0			0.0
a7) Asuntos de Orden Público y de Seguridad Interior			0.0			0.0
a8) Otros Servicios Generales			0.0			0.0
<b>B. Desarrollo Social (B=b1+b2+b3+b4+b5+b6+b7)</b>	<b>0.0</b>	<b>0.0</b>	<b>0.0</b>	<b>0.0</b>	<b>0.0</b>	<b>0.0</b>
b1) Protección Ambiental			0.0			0.0
b2) Vivienda y Servicios a la Comunidad			0.0			0.0
b3) Salud			0.0			0.0
b4) Recreación, Cultura y Otras Manifestaciones Sociales			0.0			0.0
b5) Educación			0.0			0.0
b6) Protección Social			0.0			0.0
b7) Otros Asuntos Sociales			0.0			0.0
<b>C. Desarrollo Económico (C=c1+c2+c3+c4+c5+c6+c7+c8+c9)</b>	<b>0.0</b>	<b>0.0</b>	<b>0.0</b>	<b>0.0</b>	<b>0.0</b>	<b>0.0</b>
c1) Asuntos Económicos, Comerciales y Laborales en General			0.0			0.0
c2) Agropecuaria, Silvicultura, Pesca y Caza			0.0			0.0
c3) Combustibles y Energía			0.0			0.0
c4) Minería, Manufacturas y Construcción			0.0			0.0
c5) Transporte			0.0			0.0
c6) Comunicaciones			0.0			0.0
c7) Turismo			0.0			0.0
c8) Ciencia, Tecnología e Innovación			0.0			0.0
c9) Otras Industrias y Otros Asuntos Económicos			0.0			0.0
<b>D. Otras No Clasificadas en Funciones Anteriores (D=d1+d2+d3+d4)</b>	<b>0.0</b>	<b>0.0</b>	<b>0.0</b>	<b>0.0</b>	<b>0.0</b>	<b>0.0</b>
d1) Transacciones de la Deuda Pública / Costo Financiero de la Deuda			0.0			0.0
d2) Transferencias, Participaciones y Aportaciones Entre Diferentes Niveles y Ordenes de Gobierno			0.0			0.0
d3) Saneamiento del Sistema Financiero			0.0			0.0
d4) Adeudos de Ejercicios Fiscales Anteriores			0.0			0.0
<b>II. Gasto Etiquetado (II=A+B+C+D)</b>	<b>0.0</b>	<b>0.0</b>	<b>0.0</b>	<b>0.0</b>	<b>0.0</b>	<b>0.0</b>
<b>A. Gobierno (A=a1+a2+a3+a4+a5+a6+a7+a8)</b>	<b>0.0</b>	<b>0.0</b>	<b>0.0</b>	<b>0.0</b>	<b>0.0</b>	<b>0.0</b>
a1) Legislación			0.0			0.0
a2) Justicia			0.0			0.0
a3) Coordinación de la Política de Gobierno			0.0			0.0
a4) Relaciones Exteriores			0.0			0.0
a5) Asuntos Financieros y Hacendarios			0.0			0.0
a6) Seguridad Nacional			0.0			0.0
a7) Asuntos de Orden Público y de Seguridad Interior			0.0			0.0
a8) Otros Servicios Generales			0.0			0.0
<b>B. Desarrollo Social (B=b1+b2+b3+b4+b5+b6+b7)</b>	<b>0.0</b>	<b>0.0</b>	<b>0.0</b>	<b>0.0</b>	<b>0.0</b>	<b>0.0</b>
b1) Protección Ambiental			0.0			0.0
b2) Vivienda y Servicios a la Comunidad			0.0			0.0
b3) Salud			0.0			0.0
b4) Recreación, Cultura y Otras Manifestaciones Sociales			0.0			0.0
b5) Educación			0.0			0.0
b6) Protección Social			0.0			0.0
b7) Otros Asuntos Sociales			0.0			0.0
<b>C. Desarrollo Económico (C=c1+c2+c3+c4+c5+c6+c7+c8+c9)</b>	<b>0.0</b>	<b>0.0</b>	<b>0.0</b>	<b>0.0</b>	<b>0.0</b>	<b>0.0</b>
c1) Asuntos Económicos, Comerciales y Laborales en General			0.0			0.0
c2) Agropecuaria, Silvicultura, Pesca y Caza			0.0			0.0
c3) Combustibles y Energía			0.0			0.0
c4) Minería, Manufacturas y Construcción			0.0			0.0
c5) Transporte			0.0			0.0
c6) Comunicaciones			0.0			0.0
c7) Turismo			0.0			0.0
c8) Ciencia, Tecnología e Innovación			0.0			0.0
c9) Otras Industrias y Otros Asuntos Económicos			0.0			0.0
<b>D. Otras No Clasificadas en Funciones Anteriores (D=d1+d2+d3+d4)</b>	<b>0.0</b>	<b>0.0</b>	<b>0.0</b>	<b>0.0</b>	<b>0.0</b>	<b>0.0</b>
d1) Transacciones de la Deuda Pública / Costo Financiero de la Deuda			0.0			0.0
d2) Transferencias, Participaciones y Aportaciones Entre Diferentes Niveles y Ordenes de Gobierno			0.0			0.0
d3) Saneamiento del Sistema Financiero			0.0			0.0
d4) Adeudos de Ejercicios Fiscales Anteriores			0.0			0.0
<b>III. Total de Egresos (III = I + II)</b>	<b>194,446.4</b>	<b>12,334.4</b>	<b>206,780.8</b>	<b>206,037.0</b>	<b>198,304.0</b>	<b>743.8</b>

CUENTA PÚBLICA DEL GOBIERNO, ORGANISMOS AUXILIARES Y AUTÓNOMOS DEL ESTADO DE MÉXICO 2018

<b>Tribunal Electoral del Estado de México</b> <b>Estado Analítico del Ejercicio del Presupuesto de Egresos Detallado</b> <b>Clasificación de Servicios Personales por Categoría</b> <b>Del 1 de Enero al 31 de Diciembre de 2018</b> <b>(Miles de Pesos)</b>						
Concepto (c)	Egresos					Subejercicio
	Aprobado	Ampliaciones/ (Reducciones)	Modificado	Devengado	Pagado	
<b>I. Gasto No Etiquetado (I=A+B+C+D+E+F)</b>	165,886.3	7,392.8	173,279.1	172,592.2	172,592.2	686.9
A. Personal Administrativo y de Servicio Público	165,886.3	7,392.8	173,279.1	172,592.2	172,592.2	686.9
B. Magisterio						
<b>C. Servicios de Salud (C=c1+c2)</b>						
c1) Personal Administrativo						
c2) Personal Médico, Paramédico y afín						
D. Seguridad Pública						
<b>E. Gastos asociados a la implementación de nuevas leyes federales o reformas a las mismas (E = e1 + e2)</b>						
e1) Nombre del Programa o Ley 1						
e2) Nombre del Programa o Ley 2						
F. Sentencias laborales definitivas						
<b>II. Gasto Etiquetado (II=A+B+C+D+E+F)</b>						
A. Personal Administrativo y de Servicio Público						
B. Magisterio						
<b>C. Servicios de Salud (C=c1+c2)</b>						
c1) Personal Administrativo						
c2) Personal Médico, Paramédico y afín						
D. Seguridad Pública						
<b>E. Gastos asociados a la implementación de nuevas leyes federales o reformas a las mismas (E = e1 + e2)</b>						
e1) Nombre del Programa o Ley 1						
e2) Nombre del Programa o Ley 2						
F. Sentencias laborales definitivas						
<b>III. Total del Gasto en Servicios Personales (III = I + II)</b>	<b>165,886.3</b>	<b>7,392.8</b>	<b>173,279.1</b>	<b>172,592.2</b>	<b>172,592.2</b>	<b>686.9</b>

**UNIVERSIDAD AUTÓNOMA DEL  
ESTADO DE MÉXICO**

**UAEM**






# **UNIVERSIDAD AUTÓNOMA DEL ESTADO DE MEXICO**

## **UAEM**





CUENTA PÚBLICA DEL GOBIERNO, ORGANISMOS AUXILIARES Y AUTÓNOMOS DEL ESTADO DE MÉXICO 2018



<b>CONTENIDO</b>	<b>PÁGINA</b>
<b>I. INFORMACIÓN CONTABLE</b>	
ESTADO DE SITUACIÓN FINANCIERA	5
ESTADO DE ACTIVIDADES	6
ESTADO DE VARIACIÓN EN LA HACIENDA PÚBLICA	7
ESTADO DE CAMBIOS EN LA SITUACIÓN FINANCIERA	8
ESTADO DE FLUJOS DE EFECTIVO	9
ESTADO ANALÍTICO DEL ACTIVO	10
ESTADO ANALÍTICO DE LA DEUDA Y OTROS PASIVOS	11
NOTAS A LOS ESTADOS FINANCIEROS	12
<b>II. INFORMACIÓN PRESUPUESTARIA</b>	<b>31</b>
<b>III. INFORMACIÓN PROGRAMÁTICA</b>	<b>47</b>
<b>IV. ANEXOS ESTABLECIDOS EN DIFERENTES ORDENAMIENTOS</b>	<b>55</b>
<b>V. FORMATOS PARA EL CUMPLIMIENTO DE LA LEY DE DISCIPLINA FINANCIERA DE LAS ENTIDADES FEDERATIVAS Y LOS MUNICIPIOS</b>	<b>59</b>



CUENTA PÚBLICA DEL GOBIERNO, ORGANISMOS AUXILIARES Y AUTÓNOMOS DEL ESTADO DE MÉXICO 2018





U A E M

Universidad Autónoma del Estado de México Estado de Situación Financiera Al 31 de Diciembre de 2018 y 2017 (Miles de Pesos)					
CONCEPTO	Año		CONCEPTO	Año	
	2018	2017		2018	2017
<b>ACTIVO</b>			<b>PASIVO</b>		
<i>Activo Circulante</i>			<i>Pasivo Circulante</i>		
Efectivo y Equivalentes	926,334.4	247,236.9	Cuentas por Pagar a Corto Plazo	2,017,230.9	1,750,378.5
Derechos a Recibir Efectivo o Equivalentes	841,535.9	1,056,375.2	Documentos por Pagar a Corto Plazo	173,036.2	201,197.9
Derechos a Recibir Bienes o Servicios	52,075.6	42,179.5	Porción a Corto Plazo de la Deuda Pública a Largo Plazo		
Inventarios			Títulos y Valores a Corto Plazo		
Almacenes	88.1	102.5	Pasivos Diferidos a Corto Plazo		
Estimación por Pérdida o Deterioro de Activos Circulantes			Fondos y Bienes de Terceros en Garantía y/o Administración a Corto Plazo		
Otros Activos Circulantes			Provisiones a Corto Plazo		
			Otros Pasivos a Corto Plazo		
<b>Total de Activos Circulantes</b>	<b>1,820,034.0</b>	<b>1,345,894.1</b>	<b>Total de Pasivos Circulantes</b>	<b>2,190,267.1</b>	<b>1,951,576.4</b>
<i>Activo No Circulante</i>			<i>Pasivo No Circulante</i>		
Inversiones Financieras a Largo Plazo	49,900.6	70,348.9	Cuentas por Pagar a Largo Plazo		
Derechos a Recibir Efectivo o Equivalentes a Largo Plazo			Documentos por Pagar a Largo Plazo		
Bienes Inmuebles, Infraestructura y Construcciones en Proceso	5,684,585.9	5,546,440.7	Deuda Pública a Largo Plazo		
Bienes Muebles	2,480,625.8	2,383,467.6	Pasivos Diferidos a Largo Plazo		
Activos Intangibles	204,826.0	204,826.0	Fondos y Bienes de Terceros en Garantía y/o en Administración a Largo Plazo		
Depreciación, Deterioro y Amortización Acumulada de Bienes	-1,399,687.0	-1,369,721.4	Provisiones a Largo Plazo	448,197.5	504,512.2
Activos Diferidos					
Estimación por Pérdida o Deterioro de Activos no Circulantes			<b>Total de Pasivos No Circulantes</b>	<b>448,197.5</b>	<b>504,512.2</b>
Otros Activos no Circulantes					
			<b>Total del Pasivo</b>	<b>2,638,464.6</b>	<b>2,456,088.6</b>
<b>Total de Activos No Circulantes</b>	<b>7,020,251.3</b>	<b>6,835,361.8</b>	<b>HACIENDA PÚBLICA/ PATRIMONIO</b>		
<b>Total del Activo</b>	<b>8,840,285.3</b>	<b>8,181,255.9</b>	<i>Hacienda Pública/Patrimonio Contribuido</i>		
				7,695,141.0	7,639,677.0
			Aportaciones	5,569,752.0	5,515,839.1
			Donaciones de Capital	218,188.5	216,637.4
			Actualización de la Hacienda Pública / Patrimonio	1,907,200.5	1,907,200.5
			<b>Hacienda Pública/Patrimonio Generado</b>	<b>-1,493,320.3</b>	<b>-1,914,509.7</b>
			Resultados del Ejercicio (Ahorro / Desahorro)	486,811.4	123,968.2
			Resultados de Ejercicios Anteriores	-1,980,131.7	-2,038,477.9
			Revalúos		
			Reservas		
			Rectificaciones de Resultados de Ejercicios Anteriores		
			<b>Exceso o Insuficiencia en la Actualización de la Hacienda Pública/Patrimonio</b>		
			Resultado por Posición Monetaria		
			Resultado por Tenencia de Activos no Monetarios		
			<b>Total Hacienda Pública/ Patrimonio</b>	<b>6,201,820.7</b>	<b>5,725,167.3</b>
			<b>Total del Pasivo y Hacienda Pública / Patrimonio</b>	<b>8,840,285.3</b>	<b>8,181,255.9</b>

CUENTA PÚBLICA DEL GOBIERNO, ORGANISMOS AUXILIARES Y AUTÓNOMOS DEL ESTADO DE MÉXICO 2018

**Universidad Autónoma del Estado de México**  
**Estado de Actividades**  
**Del 1 de Enero al 31 de Diciembre de 2018 y 2017**  
**( Miles de Pesos )**

Concepto	2018	2017
<b>INGRESOS Y OTROS BENEFICIOS</b>		
<b>Ingresos de la Gestión</b>	<b>807,341.0</b>	<b>906,421.5</b>
Impuestos		
Cuotas y Aportaciones de Seguridad Social		
Contribuciones de Mejoras		
Derechos		
Productos de Tipo Corriente		
Aprovechamientos de Tipo Corriente		
Ingresos por Venta de Bienes y Servicios	807,341.0	906,421.5
Ingresos no Comprendidos en las Fracciones de la Ley de Ingresos Causados en Ejercicios Fiscales Anteriores		
Pendientes de Liquidación o Pago		
<b>Participaciones, Aportaciones, Transferencias, Asignaciones, Subsidios y Otras Ayudas</b>	<b>4,571,291.8</b>	<b>4,293,394.0</b>
Participaciones y Aportaciones		
Transferencias, Asignaciones, Subsidios y Otras Ayudas	4,571,291.8	4,293,394.0
<b>Otros Ingresos y Beneficios</b>	<b>35,069.5</b>	<b>9,698.3</b>
Ingresos Financieros	35,069.5	9,698.3
Incremento por Variación de Inventarios		
Disminución del Exceso de Estimaciones por Pérdida o Deterioro u Obsolescencia		
Disminución del Exceso de Provisiones		
Otros Ingresos y Beneficios Varios		
<b>Total de Ingresos y Otros Beneficios</b>	<b>5,413,702.3</b>	<b>5,209,513.8</b>
<b>GASTOS Y OTRAS PÉRDIDAS</b>		
<b>Gastos de Funcionamiento</b>	<b>4,736,265.9</b>	<b>4,892,221.5</b>
Servicios Personales	3,936,876.4	3,856,217.9
Materiales y Suministros	107,707.9	113,535.0
Servicios Generales	691,681.6	922,468.6
<b>Transferencias, Asignaciones, Subsidios y Otras Ayudas</b>	<b>160,594.0</b>	<b>185,139.1</b>
Transferencias Internas y Asignaciones al Sector Público		
Transferencias al Resto del Sector Público		
Subsidios y Subvenciones		
Ayudas Sociales	160,594.0	185,139.1
Pensiones y Jubilaciones		
Transferencias a Fideicomisos, Mandatos y Contratos Análogos		
Transferencias a la Seguridad Social		
Donativos		
Transferencias al Exterior		
<b>Participaciones y Aportaciones</b>		
Participaciones		
Aportaciones		
Convenios		
<b>Intereses, Comisiones y Otros Gastos de la Deuda Pública</b>		
Intereses de la Deuda Pública		
Comisiones de la Deuda Pública		
Gastos de la Deuda Pública		
Costo por Coberturas		
Apoyos Financieros		
<b>Otros Gastos y Pérdidas Extraordinarias</b>	<b>30,031.0</b>	<b>8,185.0</b>
Estimaciones, Depreciaciones, Deterioros, Obsolescencia y Amortizaciones	29,965.6	8,185.0
Provisiones		
Disminución de Inventarios		
Aumento por Insuficiencia de Estimaciones por Pérdida o Deterioro y Obsolescencia		
Aumento por Insuficiencia de Provisiones		
Otros Gastos	65.4	
<b>Inversión Pública</b>		
Inversión Pública no Capitalizable		
<b>Total de Gastos y Otras Pérdidas</b>	<b>4,926,890.9</b>	<b>5,085,545.6</b>
<b>Resultados del Ejercicio (Ahorro/Desahorro)</b>	<b>486,811.4</b>	<b>123,968.2</b>

U A E M

<b>Universidad Autónoma del Estado de México</b> <b>Estado de Variación en la Hacienda Pública</b> <b>Del 1 de Enero al 31 de Diciembre de 2018</b>					
Concepto	Hacienda Pública / Patrimonio Contribuido	Hacienda Pública / Patrimonio Generado de Ejercicios Anteriores	Hacienda Pública / Patrimonio Generado del Ejercicio	Exceso o Insuficiencia en la Actualización de la Hacienda Pública / Patrimonio	Total
<b>Hacienda Pública / Patrimonio Contribuido Neto de 2017</b>	7,639,676.9				7,639,676.9
Aportaciones	5,515,839.1				5,515,839.1
Donaciones de Capital	216,637.3				216,637.3
Actualización de la Hacienda Pública/Patrimonio	1,907,200.5				1,907,200.5
<b>Hacienda Pública / Patrimonio Generado Neto de 2017</b>		-2,038,477.8	123,968.2		-1,914,509.6
Resultados del Ejercicio (Ahorro/Desahorro)			123,968.2		123,968.2
Resultados de Ejercicios Anteriores		-2,038,477.8			-2,038,477.8
Revalúos					
Reservas					
Rectificaciones de Resultados de Ejercicios Anteriores					
<b>Exceso o Insuficiencia en la Actualización de la Hacienda Pública / Patrimonio Neto de 2017</b>					
Resultado por Posición Monetaria					
Resultado por Tenencia de Activos no Monetarios					
<b>Hacienda Pública / Patrimonio Neto Final de 2017</b>	7,639,676.9	-2,038,477.8	123,968.2		5,725,167.3
<b>Cambios en la Hacienda Pública / Patrimonio Contribuido Neto de 2018</b>	55,464.2				55,464.2
Aportaciones	53,913.0				53,913.0
Donaciones de Capital	1,551.2				1,551.2
Actualización de la Hacienda Pública/Patrimonio					
<b>Variaciones de la Hacienda Pública / Patrimonio Generado Neto de 2018</b>		58,346.1	486,811.3		545,157.4
Resultados del Ejercicio (Ahorro/Desahorro)			486,811.3		486,811.3
Resultados de Ejercicios Anteriores		58,346.1			58,346.1
Revalúos					
Reservas					
Rectificaciones de Resultados de Ejercicios Anteriores					
<b>Cambios en el Exceso o Insuficiencia en la Actualización de la Hacienda Pública / Patrimonio Neto de 2018</b>					
Resultado por Posición Monetaria					
Resultado por Tenencia de Activos no Monetarios					
<b>Hacienda Pública / Patrimonio Neto Final de 2018</b>	7,695,141.1	-1,980,131.7	486,811.3		6,201,820.7

**Universidad Autónoma del Estado de México**  
**Estado de Cambios en la Situación Financiera**  
**Del 1 de Enero al 31 de Diciembre de 2018**  
**(Miles de Pesos )**

Concepto	Origen	Aplicación
<b>ACTIVO</b>	<b>265,267.7</b>	<b>924,297.1</b>
<b>Activo Circulante</b>	<b>214,853.8</b>	<b>688,993.6</b>
Efectivo y Equivalentes		679,097.5
Derechos a Recibir Efectivo o Equivalentes	214,839.3	
Derechos a Recibir Bienes o Servicios		9,896.1
Inventarios		
Almacenes	14.5	
Estimación por Pérdida o Deterioro de Activos Circulantes		
Otros Activos Circulantes		
<b>Activo No Circulante</b>	<b>50,413.9</b>	<b>235,303.5</b>
Inversiones Financieras a Largo Plazo	20,448.3	
Derechos a Recibir Efectivo o Equivalentes a Largo Plazo		
Bienes Inmuebles, Infraestructura y Construcciones en Proceso		138,145.2
Bienes Muebles		97,158.3
Activos Intangibles		
Depreciación, Deterioro y Amortización Acumulada de Bienes	29,965.6	
Activos Diferidos		
Estimación por Pérdida o Deterioro de Activos no Circulantes		
Otros Activos no Circulantes		
<b>PASIVO</b>	<b>266,852.4</b>	<b>84,476.4</b>
<b>Pasivo Circulante</b>	<b>266,852.4</b>	<b>28,161.8</b>
Cuentas por Pagar a Corto Plazo	266,852.4	
Documentos por Pagar a Corto Plazo		28,161.8
Porción a Corto Plazo de la Deuda Pública a Largo Plazo		
Títulos y Valores a Corto Plazo		
Pasivos Diferidos a Corto Plazo		
Fondos y Bienes de Terceros en Garantía y/o Administración a Corto Plazo		
Provisiones a Corto Plazo		
Otros Pasivos a Corto Plazo		
<b>Pasivo No Circulante</b>		<b>56,314.6</b>
Cuentas por Pagar a Largo Plazo		
Documentos por Pagar a Largo Plazo		
Deuda Pública a Largo Plazo		
Pasivos Diferidos a Largo Plazo		
Fondos y Bienes de Terceros en Garantía y/o en Administración a Largo Plazo		
Provisiones a Largo Plazo		56,314.6
<b>HACIENDA PÚBLICA/PATRIMONIO</b>	<b>476,653.4</b>	
<b>Hacienda Pública/Patrimonio Contribuido</b>	<b>55,464.1</b>	
Aportaciones	53,913.0	
Donaciones de Capital	1,551.1	
Actualización de la Hacienda Pública/Patrimonio		
<b>Hacienda Pública/Patrimonio Generado</b>	<b>421,189.3</b>	
Resultados del Ejercicio (Ahorro/Desahorro)	362,843.2	
Resultados de Ejercicios Anteriores	58,346.1	
Revalúos		
Reservas		
Rectificaciones de Resultados de Ejercicios Anteriores		
<b>Exceso o insuficiencia en la Actualización de la Hacienda Pública/Patrimonio</b>		
Resultado por Posición Monetaria		
Resultado por Tenencia de Activos no Monetarios		

**Universidad Autónoma del Estado de México**  
**Estado de Flujos de Efectivo**  
**Del 1 de Enero al 31 de Diciembre de 2018 y 2017**  
**( Miles de Pesos )**

Concepto	2018	2017
<b>Flujos de Efectivo de las Actividades de Operación</b>		
<b>Origen</b>	<b>5,413,702.3</b>	<b>5,209,513.7</b>
Impuestos		
Cuotas y Aportaciones de Seguridad Social		
Contribuciones de Mejoras		
Derechos		
Productos de Tipo Corriente		
Aprovechamientos de Tipo Corriente		
Ingresos por Venta de Bienes y Servicios	807,341.0	906,421.4
Ingresos no Comprendidos en las Fracciones de la Ley de Ingresos Causados en Ejercicios Fiscales Anteriores Pendientes de Liquidación o Pago		
Participaciones y Aportaciones		
Transferencias, Asignaciones y Subsidios y Otras Ayudas	4,571,291.8	4,293,394.0
Otros Orígenes de Operación	35,069.5	9,698.3
<b>Aplicación</b>	<b>4,926,890.9</b>	<b>5,085,545.5</b>
Servicios Personales	3,936,876.4	3,856,217.9
Materiales y Suministros	107,707.9	113,535.0
Servicios Generales	691,681.6	922,468.5
Transferencias Internas y Asignaciones al Sector Público		
Transferencias al Resto del Sector Público		
Subsidios y Subvenciones		
Ayudas Sociales	160,594.0	185,139.1
Pensiones y Jubilaciones		
Transferencias a Fideicomisos, Mandatos y Contratos Análogos		
Transferencias a la Seguridad Social		
Donativos		
Transferencias al Exterior		
Participaciones		
Aportaciones		
Convenios		
Otras Aplicaciones de Operación	30,031.0	8,185.0
<b>Flujos Netos de Efectivo por Actividades de Operación</b>	<b>486,811.4</b>	<b>123,968.2</b>
<b>Flujos de Efectivo de las Actividades de Inversión</b>		
<b>Origen</b>	<b>255,371.6</b>	
Bienes Inmuebles, Infraestructura y Construcciones en Proceso		
Bienes Muebles		
Otros Orígenes de Inversión	255,371.6	
<b>Aplicación</b>	<b>235,303.5</b>	<b>489,548.2</b>
Bienes Inmuebles, Infraestructura y Construcciones en Proceso	138,145.2	166,770.0
Bienes Muebles	97,158.3	60,686.6
Otras Aplicaciones de Inversión		262,091.6
<b>Flujos Netos de Efectivo por Actividades de Inversión</b>	<b>20,068.1</b>	<b>-489,548.2</b>
<b>Flujo de Efectivo de las Actividades de Financiamiento</b>		
<b>Origen</b>	<b>172,218.0</b>	<b>409,005.0</b>
Endeudamiento Neto		
Interno		
Externo		
Otros Orígenes de Financiamiento	172,218.0	409,005.0
<b>Aplicación</b>		
Servicios de la Deuda		
Interno		
Externo		
Otras Aplicaciones de Financiamiento		
<b>Flujos Netos de Efectivo por Actividades de Financiamiento</b>	<b>172,218.0</b>	<b>409,005.0</b>
<b>Incremento/Disminución Neta en el Efectivo y Equivalentes al Efectivo</b>	<b>679,097.5</b>	<b>43,425.0</b>
<b>Efectivo y Equivalentes al Efectivo al Inicio del Ejercicio</b>	<b>247,236.9</b>	<b>203,811.9</b>
<b>Efectivo y Equivalentes al Efectivo al Final del Ejercicio</b>	<b>926,334.4</b>	<b>247,236.9</b>

CUENTA PÚBLICA DEL GOBIERNO, ORGANISMOS AUXILIARES Y AUTÓNOMOS DEL ESTADO DE MÉXICO 2018

Universidad Autónoma del Estado de México  
Estado Analítico del Activo  
Del 1 de Enero al 31 de Diciembre de 2018

Concepto	Saldo Inicial	Cargos del Periodo	Abonos del Periodo	Saldo Final	Variación del Periodo
	1	2	3	4 = (1+2-3)	(4-1)
<b>ACTIVO</b>	<b>8,181,255.9</b>	<b>20,083,264.0</b>	<b>19,424,234.6</b>	<b>8,840,285.3</b>	<b>659,029.4</b>
<b>Activo Circulante</b>	<b>1,345,894.1</b>	<b>19,689,042.7</b>	<b>19,214,902.8</b>	<b>1,820,034.0</b>	<b>474,139.9</b>
Efectivo y Equivalentes	247,236.9	17,089,669.7	16,410,572.2	926,334.4	679,097.5
Derechos a Recibir Efectivo o Equivalentes	1,056,375.2	2,516,200.5	2,731,039.8	841,535.9	-214,839.3
Derechos a Recibir Bienes o Servicios	42,179.5	60,600.6	50,704.5	52,075.6	9,896.1
Inventarios					
Almacenes	102.5	22,565.7	22,580.1	88.1	-14.4
Estimación por Pérdida o Deterioro de Activos Circulantes					
Otros Activos Circulantes		6.2	6.2		
<b>Activo No Circulante</b>	<b>6,835,361.8</b>	<b>394,221.3</b>	<b>209,331.8</b>	<b>7,020,251.3</b>	<b>184,889.5</b>
Inversiones Financieras a Largo Plazo	70,348.9	100,229.4	120,677.7	49,900.6	-20,448.3
Derechos a Recibir Efectivo o Equivalentes a Largo Plazo					
Bienes Inmuebles, Infraestructura y Construcciones en Proceso	5,546,440.7	142,710.6	4,565.4	5,684,585.9	138,145.2
Bienes Muebles	2,383,467.6	151,279.20	54,121.0	2,480,625.8	97,158.2
Activos Intangibles	204,826.0			204,826.0	
Depreciación, Deterioro y Amortización Acumulada de Bienes	-1,369,721.4	2.1	29,967.7	-1,399,687.0	-29,965.6
Activos Diferidos					
Estimación por Pérdida o Deterioro de Activos no Circulantes					
Otros Activos no Circulantes					

**Universidad Autónoma del Estado de México**  
**Estado Analítico de la Deuda y Otros Pasivos**  
**Del 1 de Enero al 31 de Diciembre de 2018**  
**(Miles de Pesos)**

Denominación de las Deudas	Moneda de Contratación	Institución o País Acreedor	Saldo Inicial del Período	Saldo Final del Período
<b>DEUDA PÚBLICA</b>				
<b>Corto Plazo</b>				
<b>Deuda Interna</b>				
Instituciones de Crédito				
Títulos y Valores				
Arrendamientos Financieros				
<b>Deuda Externa</b>				
Organismos Financieros Internacionales				
Deuda Bilateral				
Títulos y Valores				
Arrendamientos Financieros				
<b>Subtotal a Corto Plazo</b>				
<b>Largo Plazo</b>				
<b>Deuda Interna</b>				
Instituciones de Crédito				
Títulos y Valores				
Arrendamientos Financieros				
<b>Deuda Externa</b>				
Organismos Financieros Internacionales				
Deuda Bilateral				
Títulos y Valores				
Arrendamientos Financieros				
<b>Subtotal a Largo Plazo</b>				
<b>Otros Pasivos</b>			2,456,088.6	2,638,464.6
<b>Total de Deuda y Otros Pasivos</b>			<b>2,456,088.6</b>	<b>2,638,464.6</b>

## NOTAS A LOS ESTADOS FINANCIEROS

### NOTAS DE DESGLOSE

#### 1. ESTADO DE SITUACIÓN FINANCIERA

##### ACTIVO

- **Efectivo y Equivalentes**

Este rubro está integrado por las cuentas de Efectivo y Bancos/Tesorería, el saldo de la cuenta de Efectivo al 31 de diciembre de 2018 es cero, como resultado de la cancelación anual de los fondos fijos, establecida en el Manual de Normas y Políticas para el Gasto Público del Gobierno del Estado de México, la cuenta de Bancos/Tesorería muestra el siguiente saldo:

Cuenta	2018	2017
Banco/Tesorería	926,334.4	247,236.9
<b>Total Efectivo y Equivalentes</b>	<b>926,334.4</b>	<b>247,236.9</b>

- **Derechos a recibir Efectivo y Equivalentes y Bienes o Servicios**

Este rubro está integrado por las cuentas que se enlistan a continuación:

Concepto	2018	2017
Inversiones Financieras de Corto Plazo	219,269.1	310,295.2
Cuentas por Cobrar a Corto Plazo	312,840.1	480,502.0
Deudores Diversos por Cobrar a Corto Plazo	309,426.7	265,578.0
<b>Total Derechos a Recibir Efectivo o Equivalentes</b>	<b>841,535.9</b>	<b>1,056,375.2</b>

- **Bienes Disponibles para su Transformación o Consumo (Inventarios)**

No Aplica.

- **Inversiones Financieras**

El saldo de este rubro proviene de la cuenta de Fideicomisos, Mandatos y Contratos Análogos, misma que presenta los siguientes saldos al 31 de diciembre de 2018:



U A E M

<b>Concepto</b>	<b>2018</b>	<b>2017</b>
Fondo de Aportaciones Múltiples	26,502.1	30,208.0
Programa de Mejoramiento del Profesorado	0.0	2.0
Programa Integral de Fortalecimiento Institucional	0.0	12.0
Becas	1,475.0	1,369.0
Aportación Programa Desarrollo Profesional Docente	12,589.0	10,868.0
Programa de Fortalecimiento de la Calidad Educativa	9,334.5	27,889.9
<b>Total Fideicomisos, Mandatos y Contratos Análogos</b>	<b>49,900.6</b>	<b>70,348.9</b>
	=====	=====

- **Bienes Muebles, Inmuebles e Intangibles**

Este grupo de bienes, constituye el activo de mayor cuantía para la Universidad, ya que en él se refleja la infraestructura patrimonial y de operación necesaria en los quehaceres académicos y de investigación, se integra como sigue:

<b>Concepto</b>	<b>2018</b>	<b>2017</b>
Terrenos	1,567,568.4	1,566,864.0
Edificios	3,948,695.8	3,890,470.7
Construcciones en Proceso	168,321.7	89,106.0
Mobiliario y Equipo de Administración	327,954.3	319,521.6
Mobiliario y Equipo Educativo y Recreativo	30,628.0	28,552.0
Equipo e Instrumental Médico y de Laboratorio	583,391.9	569,082.0
Equipo de Transporte	152,648.5	149,541.0
Equipo de Seguridad	64,239.6	55,202.0
Maquinaria y Otros Equipos y Herramientas	1,013,400.1	955,639.0
Colecciones, Obras de Arte y Objetos Valiosos	86,116.5	87,681.0
Activos Biológicos	2,604.7	2,308.0
Otros Bienes Muebles	219,642.2	215,941.0
Intangibles	204,826.0	204,826.0
<b>Total</b>	<b>8,370,037.7</b>	<b>8,134,734.3</b>
	=====	=====

### Depreciaciones

Esta partida virtual reconoce la deducción de inversiones solo para efectos contables, sin que constituya un flujo real de egreso, ya que representa solo una estimación de la baja de valor de que son objeto parte de los bienes muebles de esta institución.

CUENTA PÚBLICA DEL GOBIERNO, ORGANISMOS AUXILIARES Y AUTÓNOMOS DEL ESTADO DE MÉXICO 2018

Concepto	2018	2017
Depreciación Acumulada de Bienes Inmuebles	-244,492.6	-241,421.0
Depreciación Acumulada de Bienes Muebles	-1,155,194.4	-1,128,300.4
<b>Total Derechos a recibir Efectivo o Equivalentes</b>	<b>-1,399,687.0</b>	<b>-1,369,721.4</b>
	=====	=====

- **Estimaciones y Deterioros**

No Aplica.

- **Otros Activos**

No Aplica.

### PASIVO

#### Cuentas por Pagar a Corto Plazo

Este grupo conformado por el conjunto de obligaciones o adeudos a cargo de la Universidad, cuyo cumplimiento de pago es a un plazo no mayor a un año, se integra de la siguiente manera:

#### Retenciones y Contribuciones por Pagar a Corto Plazo

Concepto	2018	2017
Impuestos por Pagar	175,981.4	307,023.0
Cuotas ISSEMyM	1,336,732.1	777,606.0
Cuotas Sindicales	18,497.9	18,542.0
Retenciones a Empleados	27,845.0	27,793.0
<b>Total Retenciones y Contribuciones por Pagar a Corto Plazo</b>	<b>1,559,056.4</b>	<b>1,130,964.0</b>
	=====	=====

#### Otras Cuentas por Pagar a Corto Plazo

Concepto	2018	2017
Reembolso de Fondos Fijos y Revolventes	61.7	73.0
Otras Cuentas por Pagar	90,496.4	82,118.0
Provisión de Cuentas por Cobrar	137,201.3	167,508.0
Becas por Pagar	0.0	1,922.0
<b>Total Otras Cuentas por Pagar a Corto Plazo</b>	<b>227,759.4</b>	<b>251,622.0</b>
	=====	=====

## 2. ESTADO DE ACTIVIDADES

Las asignaciones presupuestales para la Universidad Autónoma del Estado de México, se distribuyeron de la siguiente manera:

### Ingresos de Gestión

Se recaudó la cantidad de 807 millones 341 mil pesos.

### Participaciones, aportaciones, transferencias, asignaciones, subsidios y otras ayudas

Se recaudaron 4 mil 571 millones 291.8 miles de pesos.

### Otros Ingresos y Beneficios

Se obtuvieron beneficios por este concepto en el orden de 35 millones 69.5 miles de pesos.

### Gastos y Otras Pérdidas

El monto erogado por el pago de Ayudas Sociales (becas), depreciaciones y otros gastos ascendió a 190 millones 625 mil pesos.

### Gastos de Funcionamiento

Capitulo	Concepto	Importe
1000	Servicios Personales	3,936,876.4
2000	Materiales y Suministros	107,707.9
3000	Servicios Generales	691,681.6
	<b>Total</b>	<b>4,736,265.9</b>
		=====

## 3. ESTADO DE VARIACIÓN EN LA HACIENDA PÚBLICA

El patrimonio de la Universidad está constituido por los bienes muebles e inmuebles que en la actualidad sean propiedad de la Universidad Autónoma del Estado de México, al 31 de diciembre de 2018 el rubro del patrimonio está integrado:

Concepto	2018	2017
Aportaciones	5,569,752.0	5,515,839.1
Donaciones de Capital	218,188.5	216,637.4

#### 4. ESTADO DE FLUJOS DE EFECTIVO

##### 1.- Efectivo y Equivalentes

	2018	2017
Efectivo en Bancos –Tesorería	926,334.4	247,236.9
Efectivo en Bancos- Dependencias		
Inversiones temporales (hasta 3 meses)		
Fondos con afectación específica		
Depósitos de fondos de terceros y otros		
<b>Total de Efectivo y Equivalentes</b>	<b>926,334.4</b>	<b>247,236.9</b>

##### 2.- Bienes Muebles e Intangibles

Durante el Ejercicio fiscal 2018 se adquirieron bienes muebles por 97 millones 158.3 miles de pesos.

##### 3.- Conciliación de los Flujos de Efectivo

	2018	2017
Flujos Netos por Actividades de Operación	486,811.4	123,968.2
Flujos Netos de Efectivo por Actividades de Inversión	20,068.1	-489,548.2
Flujos Netos de Efectivo por Actividades de Financiamiento	172,218.0	409,005.0
Efectivo y Equivalentes al Efectivo al Inicio del Ejercicio	247,236.9	203,811.9
<b>Efectivo y Equivalentes al Efectivo al Final del Ejercicio</b>	<b>926,334.4</b>	<b>247,236.9</b>

**5. CONCILIACIÓN ENTRE LOS INGRESOS PRESUPUESTARIOS Y CONTABLES, ASÍ COMO ENTRE LOS EGRESOS PRESUPUESTARIOS Y LOS GASTOS CONTABLES**

<b>Universidad Autónoma del Estado de México</b> <b>Conciliación entre los Ingresos Presupuestarios y Contables</b> <b>Correspondiente del 1 de Enero al 31 de Diciembre de 2018</b> <b>(Miles de Pesos)</b>		
<b>1. Ingresos Presupuestarios</b>		<b>8,270,127.8</b>
<b>2. Más Ingresos Contables no Presupuestarios</b>		<b>11,904.2</b>
Incremento por Variación de Inventarios		
Disminución del Exceso de Estimaciones por Pérdida o Deterioro u Obsolescencia	63.7	
Disminución del Exceso de Provisiones	17.8	
Otros Ingresos y Beneficios Varios		
Otros Ingresos Contables no Presupuestarios	11,822.7	
<b>3. Menos Ingresos Presupuestarios no Contables</b>		<b>2,868,329.7</b>
Productos de Capital		
Aprovechamientos Capital		
Ingresos Derivados de Financiamientos		
Otros ingresos presupuestarios no contables	2,868,329.7	
<b>4. Ingresos Contables (4 = 1 + 2 - 3)</b>		<b>5,413,702.3</b>

**CUENTA PÚBLICA DEL GOBIERNO, ORGANISMOS AUXILIARES Y AUTÓNOMOS DEL ESTADO DE MÉXICO 2018**

<b>Universidad Autónoma del Estado de México</b> <b>Conciliación entre los Egresos Presupuestarios y los Gastos Contables</b> <b>Correspondiente del 1 de Enero al 31 de Diciembre de 2018</b> <b>( Miles de Pesos )</b>		
<b>1.- Total de Egresos (Presupuestarios)</b>		<b>7,533,512.9</b>
<b>2.- Menos Egresos Presupuestarios no Contables</b>		<b>2,636,659.1</b>
Mobiliario y Equipo de Administración	55,446.7	
Mobiliario y Equipo Educativo y Recreativo	11,551.1	
Equipo e Instrumental Médico y de Laboratorio	16,587.9	
Vehículos y Equipo de Transporte	3,702.4	
Equipo de Defensa y Seguridad	10,343.8	
Maquinaria, Otros Equipos y Herramientas	18,155.0	
Activos Biológicos	166.0	
Bienes Inmuebles		
Activos Intangibles		
Obra Pública en Bienes Propios	110,619.9	
Acciones y Participaciones de Capital		
Compra de Títulos y Valores		
Inversiones en Fideicomisos, Mandatos y Otros Análogos		
Provisiones para Contingencias y Otras Erogaciones Especiales		
Amortización de la Deuda Pública	1,353,650.8	
Adeudos de Ejercicios Fiscales Anteriores (ADEFAS)	957,670.2	
<b>Otros Egresos Presupuestales No Contables</b>	<b>98,765.3</b>	
<b>3. Más Gastos Contables no Presupuestales</b>		<b>30,037.1</b>
Estimaciones, Depreciaciones, Deterioros, Obsolescencia y Amortizaciones	29,965.5	
Provisiones		
Disminución de Inventarios		
Aumento por Insuficiencia de Estimaciones por Pérdida o Deterioro u Obsolescencia	6.2	
Aumento por Insuficiencia de Provisiones		
Otros Gastos	65.4	
<b>Otros Gastos Contables No Presupuestales</b>		
<b>4. Total de Gasto Contable (4 = 1 - 2 + 3)</b>		<b>4,926,890.9</b>

## NOTAS DE MEMORIA (CUENTAS DE ORDEN)

Universidad Autónoma del Estado de México		
CUENTAS DE ORDEN CONTABLES		
(Miles de Pesos)		
	<u>2018</u>	<u>2017</u>
<b>CUENTAS DEUDORAS</b>		
Bienes Muebles e Inmuebles en Comodato	244,211.2	244,211.2
	<u>244,211.2</u>	<u>244,211.2</u>
<b>CUENTAS ACREEDORAS</b>		
Comodato de Bienes Muebles e Inmuebles	244,211.2	244,211.2
	<u>244,211.2</u>	<u>244,211.2</u>

Universidad Autónoma del Estado de México		
CUENTAS DE ORDEN PRESUPUESTALES		
(Miles de Pesos)		
	<u>2018</u>	<u>2017</u>
<b>CUENTAS DEUDORAS</b>		
Ley de Ingresos Estimada	5,526,729.8	4,803,235.0
Presupuesto de Egresos por Ejercer de Gastos de Funcionamiento	55,650.8	54,964.0
Presupuesto de Egresos Devengado de Gasto de Funcionamiento	58,750.8	61,619.4
Presupuesto de Egresos Pagado de Gastos de Funcionamiento	4,776,274.3	4,664,561.1
Presupuesto de Egresos Devengado de Transferencias, Asignaciones, Subsidios y Otras Ayudas	568.8	691.8
Presupuesto de Egresos Pagado de Transferencias, Asignaciones, Subsidios y Otras Ayudas	160,025.2	184,447.3
Presupuesto de Egresos por Ejercer de Bienes Muebles, Inmuebles e Intangibles	41,889.7	42,294.9
Presupuesto de Egresos Devengado de Bienes Muebles, Inmuebles e Intangibles	11,461.3	17,654.9
Presupuesto de Egresos Pagado de Bienes Muebles, Inmuebles e Intangibles	104,491.7	72,663.3
Presupuestos de Egresos por Ejercer de Inversión Pública	93,295.5	19,871.7
Presupuesto de Egresos Devengado de Inversión Pública	20,741.4	86,188.2
Presupuesto de Egresos Pagado de Inversión Pública	89,878.6	72,071.2
Presupuesto de Egresos Pagado de Intereses, Comisiones y Otros Gastos de la Deuda Pública	2,311,320.9	1,574,870.9
	<u>13,251,078.8</u>	<u>11,655,133.6</u>
<b>CUENTAS ACREEDORAS</b>		
Ley de Ingresos Devengado	-545,778.8	-890,876.0
Ley de Ingresos Recaudado	8,270,127.8	7,742,774.6
Presupuesto de Egresos Aprobado de Gastos de Funcionamiento	5,316,194.2	4,605,636.0
Presupuesto de Egresos Aprobado de Transferencias, Asignaciones, Subsidios y Otras Ayudas	176,727.8	182,089.0
Presupuesto de Egresos Aprobado de Bienes Muebles, Inmuebles e Intangibles	33,807.9	15,510.0
	<u>13,251,078.8</u>	<u>11,655,133.6</u>

## NOTAS DE GESTIÓN ADMINISTRATIVA

### 1. INTRODUCCIÓN

El ejercicio 2018 estuvo impactado por la incertidumbre económica, por lo que el GEM en previsión de los efectos que pudiesen tener en el presupuesto Estatal, reforzó las medidas de austeridad, racionalidad y disciplina presupuestal, con el Acuerdo para la Contención del Gasto y el Ahorro Presupuestario en la Administración Pública Estatal para el ejercicio Fiscal 2018.

### 2. PANORAMA ECONÓMICO FINANCIERO

La economía se encuentra en un proceso de ajuste frente a las reformas y medidas políticas, así como por fluctuaciones externas, en las que los recursos públicos son insuficientes para atender los requerimientos de la población, incluyendo los asignados a la educación pública. Representa un desafío para la universidad dar respuesta a las exigencias de la sociedad en el desarrollo de sus funciones y el logro de mayores resultados.

Los fundamentos económicos, el marco político y la gestión macroeconómica le permitieron al país manejar la volatilidad financiera asociada con la incertidumbre ante la sucesión presidencial. Los mercados financieros mexicanos se mostraron capaces de hacer frente al cambio en el sentimiento inversor sin mayores presiones de liquidez o la necesidad de una intervención pública importante.

Lamentablemente durante los años anteriores, la especulación ha hecho caer estrepitosamente el precio de la mezcla mexicana de petróleo, que unida a una baja producción, ha anulado los recursos que habitualmente provenían de excedentes petroleros y que eran una importante fuente de financiamiento para la autorización de proyectos.

La violencia que se presenta en varias regiones del país y que ha sido conocida a nivel internacional, así como las muestras proteccionismo de mercados por parte del presidente de los Estados Unidos, afectaron negativamente la inversión.

El índice de inflación al cierre del ejercicio fiscal, de acuerdo a lo difundido por el Banco de México, fue de 4.8 por ciento, y el tipo de cambio contra el dólar fue de 19.6 pesos por cada unidad.

En lo que se refiere al subsidio 2018, se recibieron 4 mil 571.3 millones de pesos, y se generaron 842.4 millones de pesos de recursos propios.

En el rubro de egresos, se destinaron 3 mil 936.9 millones de pesos a servicios personales, 799.4 millones de pesos a gasto corriente, 160.6 millones de pesos a ayudas sociales.

### 3. AUTORIZACIÓN E HISTORIA

#### Fecha de Creación

Fundada en 1828 como Instituto Literario del Estado de México en Tlalpan (entonces capital del estado), fue promovida a Instituto Científico y Literario Autónomo (ICLA) en 1943, y a Universidad Autónoma del Estado de México (UAEM) en 1956.

De 1944 a 1946, el licenciado Adolfo López Mateos ocupó el puesto de director y sentó las bases de la transformación del colegio en universidad, la cual no fue posible por un tiempo pero sí diez años después, el 21 de marzo de 1956, cuando se aprobó en el Congreso de la Unión la ley orgánica que dio vida a la Universidad Autónoma del Estado de México; todo después de varios movimientos estudiantiles, entre los que destacan el entonces connotado Club Vampiros, formado por varios jóvenes idealistas y de acción que buscaban primeramente la autonomía de este instituto y su posterior transformación en Universidad, siempre apoyados por el director en ambas etapas, el licenciado Juan Josafat Pichardo Cruz. Fue en esa fecha cuando el alumno Jesús Díaz Pedraza, presidente de la Asociación de Estudiantes, y el licenciado Juan



Josafat Pichardo Cruz formalizan la creación de la UAEM. Establecida inicialmente con seis escuelas y facultades (preparatoria, medicina, jurisprudencia, comercio, enfermería y pedagogía superior), su primer rector fue el licenciado Juan Josafat Pichardo, quien antes había sido, en dos ocasiones, director del Instituto Científico y Literario.

Los avances de la universidad fueron rápidos y espectaculares. En 1964, el presidente López Mateos inauguró la Ciudad Universitaria de Toluca, edificada en el antiguo cerro de Coatepec con sólido apoyo de los gobernadores Gustavo Baz y Juan Fernández Albarrán, ambos ex alumnos del Instituto Científico y Literario. En otro rumbo de la ciudad, en tanto, se desarrolló el “campus Colón”, formado por la Escuela Preparatoria y las facultades de Química, Medicina, Enfermería y Odontología. La disponibilidad de nuevos espacios hizo crecer la matrícula y propició la creación de nuevas escuelas y facultades. En 1978 se iniciaron formalmente los procesos de investigación de manera institucional y en esa década surgieron los estudios de posgrado

### **Principales Cambios en la Estructura**

La actual Ley de la Universidad se constituyó legalmente por decreto número 62 de la H. LI Legislatura del Estado de México, publicado en la Gaceta del Gobierno el 3 de marzo de 1992.

## **4. ORGANIZACIÓN Y OBJETO SOCIAL**

### **Objeto Social**

Tiene como objetivo principal ofrecer a la población servicios de educación a nivel medio superior y superior, participar en proyectos de investigación para el desarrollo de la tecnología del Estado y del País, generar, estudiar, preservar, transmitir y extender el conocimiento universal, así como promover el desarrollo y preservación del humanismo, la ciencia, la tecnología y la cultura.

El presupuesto de ingresos de la Universidad es otorgado por el Gobierno Federal y el Gobierno Estatal, según acuerdo entre la Secretaría de Educación Pública (SEP), el Gobierno del Estado y la UAEM. Adicionalmente, la Institución tiene ingresos propios, básicamente por servicios académicos y administrativos.

### **Principal Actividad**

La Universidad Autónoma del Estado de México ofrece servicios de educación a nivel medio superior y superior, participa en proyectos de investigación para el desarrollo de la tecnología, genera, estudia, preserva, transmite y extiende el conocimiento universal, asimismo promueve el desarrollo y preservación del humanismo, la ciencia, la tecnología y la cultura.

### **Ejercicio Fiscal**

### **Régimen Jurídico**

Las operaciones de la UAEM, en su carácter de Organismo Público Descentralizado del Estado de México, se ven influidas de forma importante por las directrices y políticas instrumentadas por los Gobiernos Federal y Estatal, en cuanto a las decisiones en la aplicación de los recursos asignados para mejorar la calidad de los programas de educación superior y media superior.

### **Consideraciones Fiscales del Ente**

Para efectos del cumplimiento de obligaciones fiscales federales ante el Servicio de Administración Tributaria (SAT), la Universidad Autónoma del Estado de México está considerada en la Actividad de Escuelas de Educación Superior Pertenecientes al Sector Público y se establece que inició operaciones al 21 de marzo de 1956.

Las actividades de la Universidad, se ubican en los supuestos del título III de la Ley del Impuesto Sobre la Renta, correspondiente a las personas morales con fines no lucrativos, por lo que no es sujeto al pago de Impuesto Sobre la Renta y solo tienen ciertas obligaciones de retener, enterar el impuesto y exigir la documentación que reúna los requisitos fiscales; cuando hagan pagos a terceros y estén obligados a ello en términos de la Ley y las que establecen los dos últimos párrafos del artículo 95 de la Ley mencionada.

Las obligaciones que deben cumplirse ante el SAT son las siguientes:

1. Presentar la declaración y pago provisional mensual de retenciones de Impuesto Sobre la Renta (ISR) por sueldos y salarios.
2. Informar anualmente los pagos y retenciones por sueldos y salarios o asimilados a salarios.
3. Presentar la declaración y pago provisional mensual de Impuesto Sobre la Renta (ISR) por las retenciones realizadas por servicios profesionales.
4. Presentar la declaración y pago provisional mensual de Impuesto Sobre la Renta (ISR) realizadas por el pago de rentas de bienes inmuebles.
5. Presentar la declaración y pago mensual de retenciones de Impuesto al Valor Agregado (IVA).
6. Informar mensualmente los proveedores a los que se efectuaron pagos, desglosando tasa de IVA y de IEPS.

En lo que respecta a las contribuciones locales, la Universidad está obligada a presentar declaración mensual del Impuesto Sobre Erogaciones por Remuneraciones al Trabajo Personal.

Asimismo debe informar y enterar las cuotas y aportaciones de los trabajadores ante el Instituto de Seguridad Social del Estado de México y Municipios (ISSEMyM) en forma quincenal.

### **Estructura Organizacional Básica**

- La máxima autoridad se constituye en el Honorable Consejo Universitario. La Universidad Autónoma del Estado de México cuenta con un Rector, once Secretarías, una Oficina del Abogado General y una Contraloría Universitaria.
- Las Secretarías que apoyan a la UAEM son las siguientes:
  - Secretaría de Docencia
  - Secretaría de Investigación y Estudios Avanzados
  - Secretaría de Rectoría
  - Secretaría de Difusión Cultural
  - Secretaría de Extensión y Vinculación
  - Secretaría de Finanzas
  - Secretaría de Administración
  - Secretaría de Planeación y Desarrollo Institucional
  - Secretaría de Cooperación Internacional
  - Secretaría de Cultura Física y Deporte
  - Secretaría Técnica de la Rectoría.

### **Fideicomisos, Mandatos y Análogos de los Cuales es Fideicomitente o Fideicomisario**

Los fideicomisos son creados de acuerdo a los convenios celebrados entre la Universidad y los Gobiernos Federal a través de la SEP y Estatal, con los recursos otorgados por estas entidades con el objeto de mejorar la calidad de los programas de educación superior.

Los recursos de los fondos se reciben de acuerdo a los convenios celebrados entre la Universidad y los Gobiernos Federal a través de la SEP y Estatal, con la finalidad de aplicarlos en proyectos institucionales, principalmente en obra, equipamiento y pago de pensiones y jubilaciones.

Estas aportaciones se mantienen en inversiones que se incrementan por los premios recibidos en operaciones de reporte; los retiros se efectúan para realizar la transferencia a la cuenta de cheques de cada fideicomiso para pagar los pasivos contraídos de acuerdo a los proyectos de cada convenio.

Los Fideicomisos de la Universidad son los siguientes:  
 Fondo de Aportaciones Múltiples  
 Becas  
 Aportación Programa Desarrollo Profesional Docente  
 Programa de Fortalecimiento de la Calidad en Instituciones Educativas

## **5. BASES DE PREPARACIÓN DE LOS ESTADOS FINANCIEROS**

### **Normatividad del CONAC**

El 1° de enero de 2009, entró en vigor la Ley General de Contabilidad Gubernamental (LGCG) cuyas disposiciones son de observancia obligatoria para los siguientes Entes Públicos: los poderes Ejecutivo, Legislativo y Judicial de la Federación, los estados y el Distrito Federal; los ayuntamientos de los municipios; las entidades de la administración pública paraestatal, ya sean federales, estatales o municipales y órganos autónomos federales y estatales.

El propósito de la LGCG, es armonizar el registro contable y presupuestal de los Entes Públicos, así como la emisión de sus estados financieros y presupuestales, a partir de una base acumulativa y con base en lo devengado, buscando alinearse a las mejores prácticas contables nacionales e internacionales, como son la Normas de Información Financiera.

Para coordinar la implementación de las disposiciones de la LGCG, se creó el Consejo de Armonización Contable (CONAC) y un Comité Consultivo, cuya función es emitir las normas contables gubernamentales que deberán aplicar los Entes Públicos.

La LGCG, establece que CONAC estará sujeto a diversos plazos para cumplir con sus funciones; estos plazos abarcaron desde el propio año 2009 y hasta el año 2012.

A partir de enero de 2012 la Universidad inició la adopción e implementación de las normas gubernamentales para el registro contable y presupuestal de sus operaciones.

### **La normatividad aplicada para el reconocimiento, valuación y revelación de los diferentes rubros de la información financiera**

La Universidad adoptó e implementó las normas gubernamentales para el registro contable y presupuestal de sus operaciones.

### **Postulados básicos.**

#### **Los Postulados Básicos aprobados por el CONAC son:**

1. Sustancia económica. Es el reconocimiento contable de las transacciones, transformaciones internas y otros eventos, que afectan económicamente al ente público y delimitan la operación del SCG.
2. Entes públicos. Los poderes Ejecutivo, Legislativo y Judicial de la Federación y de las entidades federativas; los entes autónomos de la Federación y de las entidades federativas; los ayuntamientos de los municipios; los Órganos político-administrativos de las demarcaciones territoriales del Distrito Federal, y las entidades de la administración pública paraestatal.
3. Existencia permanente. La actividad del ente público se establece por tiempo indefinido, salvo disposición legal en la que se especifique lo contrario.
4. Revelación suficiente. Los estados y la información financiera deben mostrar amplia y claramente la situación financiera y los resultados del ente público.
5. Importancia relativa. La información debe mostrar los aspectos importantes de la entidad que fueron reconocidos contablemente.

6. Registro e integración presupuestaria. El registro presupuestario del ingreso y del egreso en los entes públicos se debe reflejar en la contabilidad, considerando sus efectos patrimoniales y su vinculación con las etapas presupuestarias correspondientes.
7. Consolidación de la información financiera. Los estados financieros de los entes públicos deberán presentar de manera consolidada sus estados financieros básicos como si se tratara de un solo ente público.
8. Devengo contable. Los registros contables de los entes públicos se llevarán con base acumulativa. El ingreso devengado, es el momento contable que se realiza cuando existe jurídicamente el derecho de cobro. El gasto devengado es el momento contable que refleja el reconocimiento de una obligación de pago a favor de terceros.
9. Dualidad económica. El ente público debe reconocer en la contabilidad, la representación de transacciones y algún otro evento que afecte su situación financiera, su composición por los recursos asignados para el logro de sus fines y por sus fuentes, conforme a los derechos y obligaciones.
10. Consistencia. En operaciones similares de un ente público, debe corresponder un mismo tratamiento contable, el cual debe permanecer a través del tiempo, en tanto no cambie la esencia económica de las operaciones.

## **6. POLÍTICAS DE CONTABILIDAD SIGNIFICATIVAS**

### **Actualización**

En los últimos años no se han aplicado factores de actualización; sin embargo, para efectos de venta, desincorporación o por el fincamiento de responsabilidades derivadas de pérdidas o destrucción de activos físicos, cuando el valor histórico en libros sea diferente al costo de recuperación o de reposición, la diferencia se registra como un resultado de ingreso o de gasto según corresponda.

### **Operaciones en el Extranjero**

Las operaciones que se realizan en el extranjero se registran al devengarse en su equivalente en moneda nacional, y se actualiza reconociendo el diferencial cambiario.

### **Método de Valuación de la Inversión en Acciones**

Los recursos que se transfieren a la UAEM se registran bajo el método de participación.

### **Sistema y Método de Valuación de Inventarios y Costo de lo Vendido**

El sistema aplicado para la valuación de inventarios es el Costo Promedio.

### **Beneficios a los Empleados**

No se registran Pasivos Laborales al cierre del ejercicio, debido a que esta obligación es absorbida por la UAEM (jubilaciones).

### **Provisiones**

No se registran provisiones en la Universidad.

### **Reservas**

No se registran reservas en la Universidad.

### **Cambios en políticas contables**

No se han registrado cambios significativos en la política contable.

### **Reclasificaciones**

Se llevaron a cabo reclasificaciones entre cuentas de activo, pasivo y de resultados, con base en lo que establece el Consejo Nacional de Armonización Contable.

#### **Depuración y cancelación de saldos**

Se encuentra en proceso de autorización la creación del Comité de Depuración de cuentas contables.

### **7. POSICIÓN EN MONEDA EXTRANJERA Y PROTECCIÓN POR RIESGO CAMBIARIO**

#### **Activos en moneda Extranjera**

Se encuentran expresados en la moneda de origen y se actualiza reconociendo un diferencial cambiario.

#### **Pasivos en moneda Extranjera**

Se encuentran expresados en la moneda de origen y se actualiza reconociendo un diferencial cambiario.

#### **Posición en moneda Extranjera**

El efecto por el diferencial cambiario se refleja en los resultados del ejercicio.

#### **Tipo de Cambio**

En cumplimiento de los Postulados Básicos de Contabilidad Gubernamental, "Valuación" y "Consistencia", para la presentación en los Estados Financieros de las operaciones efectuadas en moneda extranjera, se realiza la conversión aplicando la tabla "Tipos de Cambio de Divisas Extranjeras que emite la SHCP.

#### **Equivalente en Moneda Nacional**

En cumplimiento de los Postulados Básicos de Contabilidad Gubernamental, "Valuación" y "Consistencia", para la presentación en los Estados Financieros de las operaciones efectuadas en moneda extranjera, se realiza la conversión aplicando la tabla "Tipos de Cambio de Divisas Extranjeras que emite la SHCP.

No se cuenta con método de protección de riesgo por variaciones en el tipo de cambio.

### **8. REPORTE ANALITICO DEL ACTIVO**

#### **Vida útil o porcentaje de depreciación, deterioro o amortización utilizado por los diferentes tipos de activos**

En las Reglas Específicas del Registro y Valoración del Patrimonio emitidas por el Consejo Nacional de Armonización Contable, se definió como vida útil de un activo, al período durante el que se espera utilizar el activo, en este mismo documento se menciona que se considerará que un activo tiene una vida útil indefinida. Con base en esta regla, la Universidad determinó que sus bienes tiene una vida útil indefinida, y aplicó los porcentajes establecidos para cada tipo de bien.

#### **Cambios en el porcentaje de depreciación o valor residual de los activos**

La UAEM aplicó los índices establecidos en la depreciación de sus bienes durante el ejercicio y no se presentaron cambios en el porcentaje.

#### **Importe de gastos de capitalización en el ejercicio**

No se realizaron gastos de capitalización en este ejercicio.

#### **Riesgos por tipo de cambio o por tipo de interés de inversiones financieras**

No se cuenta con cobertura para la protección de estos tipos de riesgo.

## 9. FIDEICOMISOS, MANDATOS Y ANALOGOS

Con relación a los fideicomisos, contratos y análogos que no son entidades, se establece que las unidades responsables de las dependencias que con cargo a su presupuesto se hayan otorgado los recursos o que coordinen la operación de ellos, serán responsables de reportar en los informes, los ingresos, rendimientos financieros generados en el periodo, egresos y saldo a disponibilidad.

## 10. REPORTE DE RECAUDACIÓN

### Análisis del Comportamiento de la Recaudación

Los ingresos obtenidos como resultado de la política de recaudación aplicada por la UAEM, fueron de 5 mil 413.7 millones de pesos, que se integran principalmente por Transferencias, Asignaciones, Subsidios y Otras Ayudas, siendo los más representativos los Subsidios y Subvenciones y en menor medida los Ingresos por Gestión y Otros ingresos y Beneficios (cifras en millones de pesos).

Concepto	Importe
Participaciones, Aportaciones, Transferencias, Asignaciones, Subsidios y Otras Ayudas	4,571.3
Ingresos de la Gestión	711.8
Otros Ingresos y Beneficios	130.6

## 11. INFORMACION SOBRE LA DEUDA Y EL REPORTE ANALITICO DE LA DEUDA

No Aplica.

## 12. CALIFICACIONES OTORGADAS

No Aplica.

## 13. PROCESO DE MEJORA

Las principales políticas de control interno son:

- Las actividades y acciones concertadas por la Dirección de Recursos Financieros deberán ser en apego a las disposiciones legales y fiscales vigentes.
- El informe de flujo de efectivo y estado financiero que guarda la Institución, deberá presentarse mensualmente ante los titulares de la Secretaría de Administración y Rectoría.
- Los importes autorizados por la UAEM a cualquier dependencia de la Administración Central o Espacios Académicos, será destinado exclusivamente para lo requerido en el folio de gastos a comprobar, sin excepción alguna.
- Las Dependencias de la Administración Central y los Espacios Académicos, deberán efectuar la comprobación del gasto autorizado en un plazo máximo de 30 días naturales a partir de la fecha de pago.
- La contabilización de los subsidios federales y estatales deberán tener como soporte el convenio y el acuerdo operativo correspondiente.
- El préstamo de cualquier documento que se resguarde en el archivo, será realizado exclusivamente por el personal adscrito a éste. En cualquier otro caso, no se podrá integrar ni extraer documentos de ningún expediente, sin autorización previa del jefe del departamento.

## 14. INFORMACION POR SEGMENTOS

## Docencia

Durante el ejercicio 2018, la matrícula de los estudios de nivel medio superior fue de 20 mil 369 alumnos en el sistema dependiente, de los cuales 20 mil 167 fueron inscritos en 10 planteles de la Escuela Preparatoria y 202 cursaron estudios en la modalidad a distancia.

La matrícula de nivel medio superior se compone por 11 mil 564 mujeres (56.7 por ciento) y 8 mil 805 hombres (43.3 por ciento). Dada la creciente y marcada presencia femenina, la UAEM refrenda su compromiso con la equidad de género.

Es importante resaltar que la matrícula del nivel medio superior presenta una tendencia creciente a lo largo de los últimos años, como se demuestra con el aumento de 2.2 por ciento respecto al ciclo 2017-2018.

Como resultado del lanzamiento de la convocatoria de nuevo ingreso al Nivel Medio Superior en el ciclo escolar 2018-2019, la UAEM recibió 13 mil 888 solicitudes, de las cuales 13 mil 751 aspirantes presentaron examen. El resultado fue de 7 mil 687 aceptados y 7 mil 429 alumnos inscritos al primer año de bachillerato, con lo cual se tiene un índice de aceptación real de 54 por ciento, esto significa que apenas un poco más de la mitad de los aspirantes que realizan su examen de admisión son aceptados en la UAEM.

La UAEM ha realizado acciones importantes de mejora en la capacidad física instalada y la apertura de nuevos espacios educativos. Como cifra de análisis se presenta que, de cada 10 alumnos inscritos en el Nivel Medio Superior, siete se encuentran adscritos a planteles de Toluca y tres a planteles foráneos, e reto que enfrenta nuestra alma mater es incrementar su alcance y cobertura con el objetivo de que los jóvenes mexiquenses tengan acceso a estudios de bachillerato.

La oferta educativa de estudios profesionales se integra por 86 planes de estudio, que se imparten por medio de 183 programas educativos (169 de la modalidad escolarizada, 10 a distancia y cuatro en la modalidad mixta), en 39 espacios académicos: una escuela, 21 facultades, 11 centros universitarios (CU) y seis unidades académicas profesionales (UAP).

La matrícula de estudios profesionales se integra por 60 mil 770 alumnos; 60 mil 686 corresponden a estudios de licenciatura y 84 a estudios de Técnico Superior Universitario.

En la última década, la matrícula ha pasado de 33 mil 839 en el ciclo escolar 2008-2009, a 60 mil 770 en el presente periodo, cifra que representa un promedio de 2 mil 692 nuevos lugares cada año, lo que demuestra que la UAEM es una de las universidades públicas más grandes a nivel estatal y nacional.

En cuanto a la distribución por sexo, la presencia femenina es predominante: las 34 mil 617 alumnas representan 56.9 por ciento de la comunidad estudiantil de nivel superior, mientras que los varones corresponden a 43.1 por ciento.

La distribución de la matrícula por modalidad educativa se integra de 59 mil 614 alumnos en estudios presenciales, 1 mil 75 en estudios a distancia y 81 en la modalidad mixta. En cuanto a su clasificación geográfica, la matrícula se distribuye de manera equitativa entre el Valle de Toluca (donde se encuentran 30 mil 787 alumnos, que representan 50.6 por ciento), y los centros universitarios y unidades académicas profesionales (con 29 mil 983 estudiantes, es decir, 49.3 por ciento del total).

Como parte del proceso de admisión para el ciclo escolar 2018-2019, se registraron 51 mil 923 solicitantes para los estudios profesionales, de los cuales 49 mil 664 presentaron el examen de ingreso; 17 mil 100 aspirantes resultaron seleccionados y de ellos 15 mil 896 obtuvieron la calidad de alumnos. De esta manera, se alcanzó un índice de aceptación real de 32 por ciento.

En la matrícula de estudios profesionales de nuevo ingreso por sexo, se registraron 9 mil 179 mujeres frente a 6 mil 717 estudiantes varones, es decir, una relación de 57.7 por ciento de mujeres y 42.3 por ciento de hombres.

En referencia de los espacios de apoyo a la Docencia es de resaltar que la UAEM cuenta con 323 laboratorios en el nivel superior, de los cuales 196 están destinados a la docencia, 109 a investigación y 18 son para servicios externos. Existen 74 talleres: 67 de docencia, uno de investigación y seis de extensión. Cabe destacar que actualmente se cuenta con 12 laboratorios acreditados y certificados.

Además de los laboratorios y talleres, la infraestructura de apoyo a las labores de docencia está integrada por 184 aulas digitales destinadas al nivel superior, de las cuales 121 se encuentran en facultades, 47 en centros universitarios y 16 en unidades académicas profesionales. Existen 46 bibliotecas de nivel superior: 20 en organismos académicos, seis en UAP, seis en centros de investigación, cuatro de otros acervos o colecciones y la Biblioteca Central "Lic. Juan Josafat Pichardo Cruz", así como 37 centros de autoacceso.

### **Investigación**

La Universidad Autónoma del Estado de México (UAEM) cuenta con una planta docente consolidada y habilitada: 1 432 profesores de tiempo completo (PTC) inscritos en la Secretaría de Educación Pública (SEP); de éstos, 966 (67.5 por ciento) cuentan con el grado de doctor, lo que representa un incremento de 39 PTC con respecto al año pasado.

Actualmente, contamos con tres institutos y 22 centros de investigación.

La UAEM forma investigadores y profesionistas altamente preparados. Nuestra oferta de programas de estudios avanzados, por su alta calidad académica, se encuentra reconocida, en su mayoría, por el Programa Nacional de Posgrados de Calidad (PNPC) del Conacyt.

La UAEM se distingue por la calidad de sus posgrados, en los que actualmente se atiende a 3 mil 367 alumnos en 103 planes de estudios, distribuidos en 24 programas de nivel doctorado, 39 de nivel maestría y 40 especialidades.

El Movimiento de Acceso Abierto es una iniciativa de carácter internacional que busca poner la información y el uso de recursos digitales al alcance de todas las personas de forma gratuita, para reducir las brechas económicas, legales y tecnológicas, así como para ampliar la visibilidad y el acceso a la producción académica, científica y tecnológica que se realiza con recursos públicos. Notorio es mencionar que la UAEM es la primera universidad en México en contar con un Reglamento de Acceso Abierto y en establecer una Oficina de Conocimiento Abierto.

### **Difusión Cultural**

La UAEM lleva a cabo conferencias, cursos y talleres de muy diversa índole, con los cuales coadyuva en la formación de una sociedad más informada, crítica y participativa. En el año que se reporta, 14 mil 884 alumnos participaron en cursos y talleres: 5 mil 16 adscritos al nivel medio superior; 4 mil 507 alumnos de organismos académicos, 1 mil 479 adscritos a centros universitarios y 459 alumnos pertenecientes a unidades académicas profesionales.

### **Extensión y Vinculación**

La UAEM emitió 27 convocatorias en 2018 para la asignación de becas, estímulos y apoyos.

En total, se otorgaron 54 mil 988 becas, estímulos y apoyos en los tres niveles educativos: 12 mil 687 para el nivel medio superior, 36 mil 620 para estudios profesionales y 5 mil 681 para estudios avanzados, lo que representa 2 mil 174 becas más con respecto a 2017; este aumento de 3.9 por ciento permitió que 38 mil 194 alumnos contaran con alguna ayuda económica o en especie, en beneficio de 45.2 por ciento del total de la matrícula de la UAEM. De este total, 39 mil 287 fueron otorgadas al mérito académico, deportivo, cultural y artístico de los alumnos, y según su nivel se distribuyeron de la siguiente forma: 9 mil 831 (25 por ciento) de bachillerato; 24 mil 24 (61.1 por ciento) de licenciatura y 5 mil 432 (13.8 por ciento) de estudios avanzados. Estas últimas se distribuyeron como se describe a continuación: 2 mil 50 (37.7 por ciento) a especialidad, 2 mil 19 (37.1 por ciento) a maestría y 1 mil 363 (25 por ciento) a doctorado.



Los 15 mil 701 restantes se asignaron como apoyos económicos a grupos vulnerables: 433 a estudiantes de pueblos y comunidades indígenas, 125 a estudiantes con alguna discapacidad, 427 a madres jóvenes y jóvenes embarazadas, 21 a jóvenes padres de familia y 12 apoyos a guardería.

En este rubro también se otorgaron 477 becas de apoyo, 175 de hospedaje, 6 mil 913 de manutención, 2 mil 415 de prestación, 312 seguros de estudios universitarios y 1 mil 349 en transporte.

Para hacer frente al compromiso de impulsar el desarrollo económico y la cultura emprendedora, la UAEM cuenta con la Red Universitaria de Incubadoras de Empresas (RUIE) y con unidades de servicios empresariales.

La RUIE está integrada por 11 incubadoras, un centro de vinculación empresarial de la Facultad de Geografía, un Punto para Mover a México en la Facultad de Economía, la unidad de emprendimiento del Plantel de la Escuela Preparatoria “Dr. Ángel Ma. Garibay Kintana”, y la Unidad de Servicios Especializados de Vinculación en el Sector Rural y Social de la Facultad de Medicina Veterinaria y Zootecnia, estos 14 espacios atendieron a 510 empresarios, a quienes impartieron 2 mil 527 asesorías, tutorías y consultorías que permitieron concluir 97 planes de negocios en 10 municipios de la entidad.

### **Cooperación para la Internacionalización**

En el último año se han desarrollado 18 proyectos de investigación con instituciones de nueve países: Argentina, Chile (2), Colombia, España (6), Venezuela, Estados Unidos, Brasil (2), Alemania (2), China y Honduras; catorce de éstos son en Ciencias Exactas y cuatro en Ciencias Sociales y Humanidades. Destaca la participación de la Facultad de Medicina Veterinaria y Zootecnia con tres proyectos.

La movilidad académica es una estrategia encaminada a la integración multicultural que nos permite aprender con el mundo. En el periodo que se reporta, 853 integrantes de nuestra comunidad realizaron actividades de esta índole.

En este periodo, 53 alumnos realizaron prácticas profesionales en 29 organismos internacionales de seis países: Argentina, Costa Rica, Francia, Panamá, Estados Unidos y España.

En el rubro de estancias cortas participaron 498 universitarios, de los cuales 351 fueron alumnos, 138 docentes y nueve administrativos, en 119 instituciones educativas de 33 países. De los estudiantes, 73 fueron de bachillerato que realizaron un curso de perfeccionamiento del inglés, 126 de estudios avanzados y 299 de licenciatura, quienes asistieron para tomar un curso o para realizar una estancia de investigación.

Dentro del sistema de bachillerato, destaca el Programa cultural y lingüístico entre el Plantel “Lic. Adolfo López Mateos” de la Escuela Preparatoria y el Liceo Colbert de Lorient, Francia. En este año se recibieron 43 estudiantes y un profesor.

Adicionalmente algunos planteles de la escuela preparatoria de la UAEM han recibido alumnos de diferentes países bajo los programas de Rotary Youth Exchange-Long-Term Exchange Program y AFS Intercultural Programs, INC quienes asisten a cursos de nivel bachillerato y al mismo tiempo colaboran realizando talleres y promoviendo su cultura en los espacios académicos de la Universidad.

### **Administración**

El personal al servicio de la institución está integrado por 12 mil 352 trabajadores: 7 mil 919 académicos y 4 mil 413 administrativos. El personal académico se integra por 1 mil 759 profesores de tiempo completo, 125 profesores de medio tiempo, 248 técnicos académicos y 5 mil 787 de asignatura; por su parte, el personal administrativo consta de 2 mil 574 sindicalizados, 1 mil 759 trabajadores de confianza y 100 directivos.

Respecto a la adquisición de bienes y servicios para el servicio de los Universitarios se invirtieron 272.4 millones de pesos, destinando 63 por ciento a espacios académicos y 37 por ciento a dependencias de la Administración Central. Del total de adquisiciones, 67.7 millones de pesos se destinaron a la compra de equipo de cómputo y software; 29.9 para equipo científico y tecnológico; 3.4 para acervo bibliográfico; 9.4 de material de laboratorio y equipo didáctico; 23.9 para equipo diverso; 9.8 de mobiliario y equipo de oficina; 37.5 para mantenimiento y servicios; y 90.5 de insumos consumibles.

Con una inversión de 169 millones de pesos en infraestructura universitaria, se construyeron 9 mil 137.1 m<sup>2</sup> de obra nueva y 7 mil 721.9 de remodelaciones.

La universidad dispone de 29 unidades del Potrobús, repartidas en ocho rutas de transporte, lo que beneficia a más de 9 mil 330 alumnos por día.

#### **15. EVENTOS POSTERIORES AL CIERRE**

No existen partes relacionadas que pudieran ejercer influencia significativa sobre la toma de decisiones financieras y operativas.

#### **16. PARTES RELACIONADAS**

No Aplica.

#### **17. RESPONSABILIDAD SOBRE LA PRESENTACION RAZONABLE DE LOS ESTADOS FINANCIEROS**

“Bajo protesta de decir verdad declaramos que los Estados Financieros y sus notas, son razonablemente correctos y son responsabilidad del emisor”.

El Despacho Deghosa Internacional Consultores S.C., dictaminó los Estados Financieros de la Universidad Autónoma del Estado de México al 31 de diciembre de 2018, mediante el cual expresa la opinión de que presentan razonablemente, en todos los aspectos materiales, la situación financiera de la Universidad.



UAEM

# **INFORMACIÓN PRESUPUESTARIA**



U A E M

Universidad Autónoma del Estado de México  
Ingresos y Egresos  
Al 31 de Diciembre de 2018  
(Miles de pesos)

CONCEPTO	PRESUPUESTO AUTORIZADO	%	AMPLIACIÓN	REDUCCIÓN	AUTORIZADO FINAL	%	PRESUPUESTO EJERCIDO	%	VARIACIÓN INICIAL	%	VARIACIÓN MODIFICADO	%
<b>INGRESOS:</b>	<b>5,526,729.8</b>	<b>100.0</b>	<b>3,850,489.2</b>	<b>1,652,870.0</b>	<b>7,724,349.0</b>	<b>100.0</b>	<b>8,270,127.8</b>	<b>100.0</b>	<b>2,743,398.0</b>	<b>49.6</b>	<b>545,778.8</b>	<b>7.1</b>
<b>Superávit Ejercicio Anterior</b>												
<b>Ordinarios</b>	<b>5,526,729.8</b>	<b>100.0</b>	<b>1,865,090.1</b>	<b>1,652,870.0</b>	<b>5,738,949.9</b>	<b>74.3</b>	<b>5,541,059.2</b>	<b>67.0</b>	<b>14,329.4</b>	<b>0.3</b>	<b>(197,890.7)</b>	<b>(3.4)</b>
<b>Estatales</b>	<b>3,335,391.8</b>	<b>60.4</b>	<b>991,802.0</b>	<b>933,947.1</b>	<b>3,393,246.7</b>	<b>43.9</b>	<b>3,240,760.7</b>	<b>39.2</b>	<b>-94,631.1</b>	<b>(2.8)</b>	<b>-152,486.0</b>	<b>(4.5)</b>
- Tributarios												
Impuestos sobre Erogaciones												
Impuestos sobre Tenencia												
Otros Impuestos y Accesorios												
- No Tributarios												
Derechos												
Sector Central												
Organismos Auxiliares												
Aportaciones de Mejoras												
Productos												
Aprovechamientos												
Ingresos Financieros												
Aportaciones y Cuotas de Seguridad Social												
Ingreso por Venta de Bienes y Servicios	1,232,940.2	22.3	538,625.6	933,947.1	837,618.7	10.8	837,618.50	10.1	(395,321.7)	(32.1)	(0.2)	
Transferencias Asignaciones, Subsidio y Otras Ayudas	2,102,451.6	38.0	453,176.4		2,555,628.0	33.1	2,403,142.20	29.1	300,690.6	14.3	(152,485.8)	(6.0)
<b>Federales</b>	<b>2,191,338.0</b>	<b>39.6</b>	<b>873,288.1</b>	<b>718,922.9</b>	<b>2,345,703.2</b>	<b>30.4</b>	<b>2,300,298.5</b>	<b>27.8</b>	<b>108,960.5</b>	<b>5.0</b>	<b>(45,404.7)</b>	<b>(1.9)</b>
Participaciones Federales	2,191,338.0	39.6	415,529.4	718,922.9	1,887,944.5	24.4	1,882,204.8	22.8	(309,133.2)	(14.1)	(5,739.7)	(0.3)
Fondos de Aportaciones Ramo 33			38,866.2		38,866.2	0.5	38,866.2	0.5				
Otros Apoyos Federales			418,892.5		418,892.5	5.4	379,227.5	4.6	379,227.5		(39,665.0)	(9.5)
<b>Extraordinarios</b>			<b>1,985,399.1</b>		<b>1,985,399.1</b>	<b>25.7</b>	<b>2,729,068.6</b>	<b>33.0</b>	<b>2,729,068.6</b>		<b>743,669.5</b>	<b>37.5</b>
Generación de Adefas			1,951,576.4		1,951,576.4	25.3	2,695,245.9	32.6	2,695,245.9		743,669.5	38.1
Financiamientos			33,822.7		33,822.7	0.4	33,822.7	0.4	33,822.7			
<b>EGRESOS:</b>	<b>5,526,729.8</b>	<b>100.0</b>	<b>5,914,543.1</b>	<b>3,716,923.9</b>	<b>7,724,349.0</b>	<b>100.0</b>	<b>7,533,512.9</b>	<b>100.0</b>	<b>(2,006,783.1)</b>	<b>(36.3)</b>	<b>190,836.1</b>	<b>2.5</b>
<b>Poderes Legislativo y Judicial</b>												
Poder Legislativo												
Poder Judicial												
<b>Gasto Total de Poder Ejecutivo</b>	<b>5,526,729.8</b>	<b>100.0</b>	<b>5,914,543.1</b>	<b>3,716,923.9</b>	<b>7,724,349.0</b>	<b>100.0</b>	<b>7,533,512.9</b>	<b>100.0</b>	<b>(2,006,783.1)</b>	<b>(36.3)</b>	<b>190,836.1</b>	<b>2.5</b>
<b>Gasto Programable:</b>	<b>5,526,729.8</b>	<b>100.0</b>	<b>3,564,356.0</b>	<b>3,716,923.9</b>	<b>5,374,161.9</b>	<b>69.6</b>	<b>5,163,384.7</b>	<b>68.8</b>	<b>343,345.1</b>	<b>6.2</b>	<b>190,777.2</b>	<b>3.5</b>
<b>Gasto Corriente</b>	<b>5,316,194.1</b>	<b>96.2</b>	<b>2,814,523.1</b>	<b>3,240,041.4</b>	<b>4,890,675.8</b>	<b>63.3</b>	<b>4,835,025.2</b>	<b>64.2</b>	<b>481,168.9</b>	<b>9.1</b>	<b>55,650.6</b>	<b>1.1</b>
Servicios Personales	4,534,826.0	82.1	1,057,955.0	1,655,904.6	3,936,876.4	51.0	3,936,876.5	52.3	597,949.5	13.2	(0.1)	
Gasto Operativo	781,368.1	14.1	1,756,568.1	1,584,136.8	953,799.4	12.3	898,148.7	11.9	(116,780.6)	(14.9)	55,650.7	5.8
- Materiales y Suministros	130,997.7	2.4	174,299.7	197,589.5	107,707.9	1.4	107,707.9	1.4	23,289.8	17.8		
- Servicios Generales	650,370.4	11.8	1,582,268.4	1,386,547.3	846,091.5	11.0	790,440.8	10.5	(140,070.4)	(21.5)	55,650.7	6.6
<b>Transferencias</b>	<b>176,727.8</b>	<b>3.2</b>	<b>202,227.6</b>	<b>218,361.4</b>	<b>160,594.0</b>	<b>2.1</b>	<b>160,594.0</b>	<b>2.1</b>	<b>16,133.8</b>	<b>9.1</b>		
- Organismos Autonomos												
- Subsidios y Apoyos	176,727.8	3.2	202,227.6	218,361.4	160,594.0	2.1	160,594.0	2.1	16,133.8	9.1		
<b>Inversión Pública</b>	<b>33,807.9</b>	<b>0.6</b>	<b>547,605.3</b>	<b>258,521.1</b>	<b>322,892.1</b>	<b>4.2</b>	<b>187,765.5</b>	<b>2.5</b>	<b>(153,957.6)</b>	<b>(45.4)</b>	<b>135,126.6</b>	<b>41.8</b>
- Bienes Muebles e Inmuebles	33,807.9	0.6	303,055.7	179,020.7	157,842.9	2.0	115,952.9	1.5	(82,145.0)	(243.0)	41,890.0	26.5
- Obra Pública			244,549.6	79,500.4	165,049.2	2.1	71,812.6	1.0	(71,812.6)		93,236.6	56.5
- Inversión Financiera												
<b>Gasto No Programable</b>			<b>2,350,187.1</b>		<b>2,350,187.1</b>	<b>30.4</b>	<b>2,350,128.2</b>	<b>31.2</b>	<b>(2,350,128.2)</b>		<b>58.9</b>	
<b>Transferencias a Municipios</b>			<b>38,866.2</b>		<b>38,866.2</b>	<b>0.5</b>	<b>38,807.3</b>	<b>0.5</b>	<b>(38,807.3)</b>		<b>58.9</b>	
- Participaciones												
- Aportaciones del Ramo 33			38,866.2				38,807.3					
- Convenios												
<b>Deuda Pública</b>			<b>2,311,320.9</b>		<b>2,311,320.9</b>	<b>29.9</b>	<b>2,311,320.9</b>	<b>30.7</b>	<b>(2,311,320.9)</b>			
- Costo Financiero de la Deuda												
- Amortizaciones												
- Pago de Adefas			2,311,320.9		2,311,320.9	29.9	2,311,320.9	30.7	(2,311,320.9)			
<b>Superávit(*) / Deficit (-)</b>			<b>(2,064,053.9)</b>	<b>(2,064,053.9)</b>	<b>0.0</b>		<b>736,614.9</b>					
<b>% de los Ingresos</b>							<b>8.9</b>					

**CUENTA PÚBLICA DEL GOBIERNO, ORGANISMOS AUXILIARES Y AUTÓNOMOS DEL ESTADO DE MÉXICO 2018**

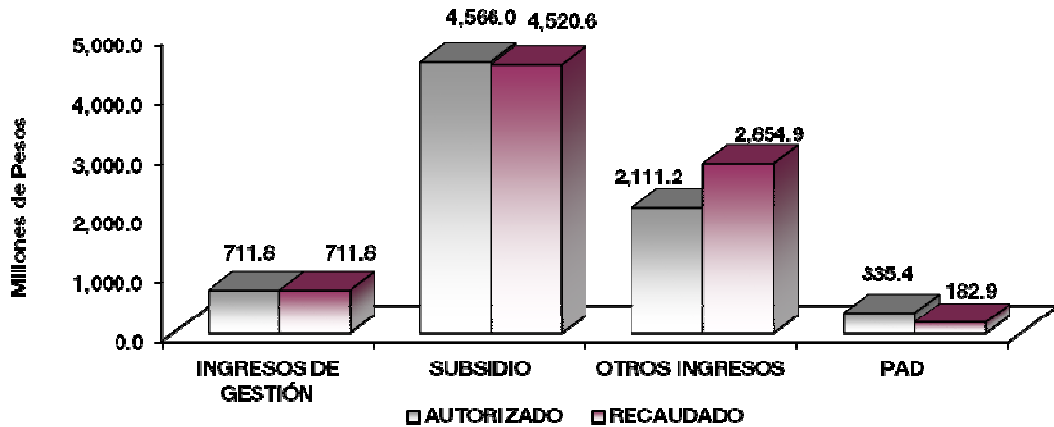
**Universidad Autónoma del Estado de México  
Estado Analítico de Ingresos  
Del 1 de Enero al 31 de Diciembre de 2018  
(Miles de Pesos)**

Rubro de Ingresos	Ingreso					Diferencia (6= 5 - 1)
	Estimado	Ampliaciones y Reducciones	Modificado	Devengado	Recaudado	
	(1)	(2)	(3= 1 + 2)	(4)	(5)	
Impuestos						
Cuotas y Aportaciones de Seguridad Social						
Contribuciones de Mejoras						
Derechos						
Productos						
Corriente						
Capital						
Aprovechamientos						
Corriente						
Capital						
Ingresos por Ventas de Bienes y Servicios	1,232,940.2	-395,321.5	837,618.7	837,618.7	837,618.7	-395,321.5
Participaciones y Aportaciones						
Transferencias, Asignaciones, Subsidios y Otras Ayudas	4,293,789.6	607,541.6	4,901,331.2	4,703,440.5	4,703,440.5	409,650.9
Ingresos Derivados de Financiamientos		1,985,399.1	1,985,399.1	2,729,068.6	2,729,068.6	2,729,068.6
<b>Total</b>	<b>5,526,729.8</b>	<b>2,197,619.2</b>	<b>7,724,349.0</b>	<b>8,270,127.8</b>	<b>8,270,127.8</b>	<b>2,743,398.0</b>
				<b>Ingresos excedentes*</b>		

Estado Analítico de Ingresos por Fuente de Financiamiento	Ingreso					Diferencia (6= 5 - 1)
	Estimado	Ampliaciones y Reducciones	Modificado	Devengado	Recaudado	
	(1)	(2)	(3= 1 + 2)	(4)	(5)	
<b>Ingresos del Gobierno</b>						
Impuestos						
Contribuciones de Mejoras						
Derechos						
Productos						
Corriente						
Capital						
Aprovechamientos						
Corriente						
Capital						
Participaciones y Aportaciones						
Transferencias, Asignaciones, Subsidios y Otras Ayudas						
<b>Ingresos de Organismos y Empresas</b>	<b>5,526,729.8</b>	<b>212,220.1</b>	<b>5,738,949.9</b>	<b>5,541,059.2</b>	<b>5,541,059.2</b>	<b>14,329.4</b>
Cuotas y Aportaciones de Seguridad Social						
Ingresos por Ventas de Bienes y Servicios	1,232,940.2	-395,321.5	837,618.7	837,618.7	837,618.7	-395,321.5
Transferencias, Asignaciones, Subsidios y Otras Ayudas	4,293,789.6	607,541.6	4,901,331.2	4,703,440.5	4,703,440.5	409,650.9
<b>Ingresos Derivados de Financiamiento</b>		<b>1,985,399.1</b>	<b>1,985,399.1</b>	<b>2,729,068.6</b>	<b>2,729,068.6</b>	<b>2,729,068.6</b>
Ingresos Derivados de Financiamientos		1,985,399.1	1,985,399.1	2,729,068.6	2,729,068.6	2,729,068.6
<b>Total</b>	<b>5,526,729.8</b>	<b>2,197,619.2</b>	<b>7,724,349.0</b>	<b>8,270,127.8</b>	<b>8,270,127.8</b>	<b>2,743,398.0</b>
				<b>Ingresos excedentes*</b>		

U A E M

Universidad Autónoma del Estado de México							
INGRESOS							
(Miles de Pesos)							
INGRESOS	PREVISTO	PRESUPUESTO 2018		TOTAL AUTORIZADO	RECAUDADO	VARIACIÓN	
		ASIGNACIONES Y/O AMPLIACIONES	REDUCCIONES Y/O DISMINUCIONES			IMPORTE	%
<b>INGRESOS DE GESTIÓN</b>	586,695.3	321,421.8	196,282.8	711,834.3	711,834.3		
Ingresos por Venta de Bienes y Servicios	586,695.3	321,421.8	196,282.8	711,834.3	711,834.3		
<b>PARTICIPACIONES, APORTACIONES, TRANSFERENCIAS, ASIGNACIONES, SUBSIDIOS Y OTRAS AYUDAS</b>	4,293,789.6	991,102.4	718,922.9	4,565,969.1	4,520,564.5	45,404.6	1.0
Subsidio	4,293,789.6	991,102.4	718,922.9	4,565,969.1	4,520,564.5	45,404.6	1.0
<b>OTROS INGRESOS Y BENEFICIOS</b>	646,244.9	2,202,602.9	737,664.3	2,111,183.5	2,854,852.8	-743,669.3	-35.2
Ingresos Financieros	5,601.8	33,193.5	3,725.9	35,069.4	35,069.4		
Disponibilidades Financieras		33,822.7		33,822.7	33,822.7		
Pasivos que se Generen como Resultado de Erogaciones que se Devengan en el Ejercicio Fiscal pero que Quedan Pendientes de Liquidar al Cierre del Mismo		1,951,576.4		1,951,576.4	2,695,245.9	-743,669.5	
Ingresos Diversos	640,643.1	184,010.3	733,938.4	90,715.0	90,714.8	.2	-38.1
<b>S U B T O T A L</b>	<b>5,526,729.8</b>	<b>3,515,127.1</b>	<b>1,652,870.0</b>	<b>7,388,986.9</b>	<b>8,087,251.6</b>	<b>-698,264.7</b>	<b>-9.5</b>
<b>Programa de Acciones para el Desarrollo (PAD)</b>	<b>335,362.1</b>			<b>335,362.1</b>	<b>182,876.2</b>	<b>152,485.9</b>	<b>45.5</b>
Ramo 33 PAD	38,866.1			38,866.1	38,866.2	152,486.0	51.4
PAD	296,496.0			296,496.0	144,010.0		
<b>T O T A L</b>	<b>5,862,091.9</b>	<b>3,515,127.1</b>	<b>1,652,870.0</b>	<b>7,724,349.0</b>	<b>8,270,127.8</b>	<b>-545,778.8</b>	<b>-7.1</b>



## NOTAS AL PRESUPUESTO DE INGRESO

### INGRESOS

Se tuvo previsto recaudar ingresos por 5 mil 526 millones 729.8 miles de pesos para el ejercicio 2018, se considerando ampliaciones y reducciones de más por 2 mil 197 millones 619.2 miles de pesos, se determinaron ingresos modificados por 7 mil 724 millones 349 mil pesos lográndose un recaudado de 8 mil 270 millones 127.8 miles de pesos, por lo que se tuvo una variación por 545 millones 778.8 miles de pesos, lo cual representó el 7.1 por ciento menos respecto al monto autorizado.

### INGRESOS DE GESTIÓN

En este concepto se tuvo previsto recaudar 586 millones 695.3 miles de pesos, se realizaron ampliaciones y reducciones de más por 125 millones 139 mil pesos, para llegar a un autorizado de 711 millones 834.3 miles de pesos equivalente a los recursos recaudados.

### PARTICIPACIONES, APORTACIONES, TRANSFERENCIAS, ASIGNACIONES, SUBSIDIOS Y OTRAS AYUDAS

#### Subsidio

El subsidio previsto fue de 4 mil 293 millones 789.6 miles de pesos, se otorgaron ampliaciones y traspasos por 272 millones 179.5 miles de pesos, por lo que se llegó a un modificado de 4 mil 565 millones 969.1 miles de peso, de los cuales se recaudaron 4 mil 520 millones 564.5 miles de pesos.

La variación en subsidios es menor por 45 millones 404.6 miles de pesos, lo que representó el 1 por ciento menos respecto al monto previsto, esta variación son recursos pendientes de recaudar.

### OTROS INGRESOS Y BENEFICIOS

La previsión de estos recursos fue por un monto de 646 millones 244.9 mil pesos, se otorgaron ampliaciones y traspasos por 1 mil 464 millones 938.6 miles de pesos, por lo que se llegó a un modificado de 2 mil 111 millones 183.5 miles de pesos, el importe recaudado fue de 2 mil 854 millones 852.8 miles de pesos, el incremento en la recaudación se debe principalmente a convenios contratados por los diferentes espacios de la UAEM con instituciones externas para otorgar servicios determinados e incluye la ampliación de disponibilidades financieras.

### PARTICIPACIONES, APORTACIONES, TRANSFERENCIAS, ASIGNACIONES, SUBSIDIOS Y OTRAS AYUDAS

#### PROGRAMA DE ACCIONES PARA EL DESARROLLO (PAD)

Durante el ejercicio se autorizaron ampliaciones de recursos por 335 millones 362.1 miles de pesos; al ramo 33 corresponden 38 millones 866.1 miles de pesos de los programas FAM para Educación Superior y FAM para Educación Media Superior; del PAD se autorizaron ampliaciones por 296 millones 496 mil pesos y se recaudaron 182 millones 876.2 miles de pesos por lo que se tuvo una variación de menos por 152 millones 485.9 miles de pesos, lo cual representó el 45.5 por ciento menos respecto al monto previsto.



U A E M

Universidad Autónoma del Estado de México  
Estado Analítico del Ejercicio del Presupuesto de Egresos  
Clasificación por Objeto del Gasto (Capítulo y Concepto)  
Del 1 de Enero al 31 de Diciembre de 2018  
(Miles de Pesos)

Concepto	Egresos					Subejercicio 6 = (3 - 4)	
	Aprobado	Ampliaciones/ (Reducciones)	Modificado	Devengado	Pagado		
	1	2	3 = (1 + 2)	4	5		
<b>Servicios Personales</b>	<b>4,534,826.0</b>	<b>-</b>	<b>597,949.5</b>	<b>3,936,876.5</b>	<b>3,936,876.5</b>	<b>3,914,725.6</b>	-
Remuneraciones al Personal de Carácter Permanente	1,716,766.2	-	115,888.9	1,600,877.3	1,600,877.3	1,600,877.2	-
Remuneraciones al Personal de Carácter Transitorio	3,643.5	-	61,303.0	64,946.5	64,946.5	64,803.0	-
Remuneraciones Adicionales y Especiales	1,522,276.7	-	67,374.3	1,454,902.4	1,454,902.4	1,434,273.6	-
Seguridad Social	390,632.9	-	36,292.7	354,340.2	354,340.2	354,289.7	-
Otras Prestaciones Sociales y Económicas	814,917.8	-	403,846.3	411,071.5	411,071.5	409,743.5	-
Previsiones	48,000.0	-	48,000.0	-	-	-	-
Pago de Estímulos a Servidores Públicos	38,588.9	-	12,149.7	50,738.6	50,738.6	50,738.6	-
<b>Materiales y Suministros</b>	<b>130,997.7</b>	<b>-</b>	<b>23,289.8</b>	<b>107,707.9</b>	<b>107,707.9</b>	<b>104,061.2</b>	-
Materiales de Administración, Emisión de Documentos y Artículos Oficiales	66,237.7	-	27,358.7	38,879.0	38,879.0	38,542.4	-
Alimentos y Utensilios	7,332.3	-	1,247.0	8,579.3	8,579.3	8,277.4	-
Materias Primas y Materiales de Producción y Comercialización	6,172.4	-	7,900.8	14,073.2	14,073.2	13,470.5	-
Materiales y Artículos de Construcción y de Reparación	680.0	-	398.5	281.5	281.5	264.2	-
Productos Químicos, Farmacéuticos y de Laboratorio	5,755.6	-	1,125.6	6,881.2	6,881.2	6,373.6	-
Combustibles, Lubricantes y Aditivos	28,015.1	-	4,088.5	23,926.6	23,926.6	22,794.9	-
Vestuario, Blancos, Prendas de Protección y Artículos Deportivos	13,392.1	-	740.5	12,651.6	12,651.6	12,110.7	-
Materiales y Suministros Para Seguridad	-	-	-	-	-	-	-
Herramientas, Refacciones y Accesorios Menores	3,412.5	-	977.0	2,435.5	2,435.5	2,227.5	-
<b>Servicios Generales</b>	<b>650,370.4</b>	<b>-</b>	<b>195,721.2</b>	<b>846,091.6</b>	<b>790,440.8</b>	<b>757,487.3</b>	<b>55,650.8</b>
Servicios Básicos	126,909.7	-	46,001.0	80,908.7	80,908.7	80,203.9	-
Servicios de Arrendamiento	32,216.0	-	8,271.3	23,944.7	23,944.7	23,897.9	-
Servicios Profesionales, Científicos, Técnicos y Otros Servicios	141,917.6	-	38,486.0	103,431.6	103,431.6	98,624.3	-
Servicios Financieros, Bancarios y Comerciales	10,971.9	-	6,575.3	17,547.2	17,547.2	17,543.0	-
Servicios de Instalación, Reparación, Mantenimiento y Conservación	99,302.7	-	54,180.6	153,483.3	97,832.5	88,692.5	55,650.8
Servicios de Comunicación Social y Publicidad	61,632.6	-	8,174.4	53,458.2	53,458.2	53,296.8	-
Servicios de Traslado y Viáticos	14,901.3	-	18,390.7	33,292.0	33,292.0	29,701.8	-
Servicios Oficiales	23,187.4	-	5,577.9	28,765.3	28,765.3	24,799.9	-
Otros Servicios Generales	139,331.2	-	211,929.4	351,260.6	351,260.6	340,727.2	-
<b>Transferencias, Asignaciones, Subsidios y Otras Ayudas</b>	<b>176,727.8</b>	<b>-</b>	<b>16,133.8</b>	<b>160,594.0</b>	<b>160,594.0</b>	<b>160,025.2</b>	-
Transferencias Internas y Asignaciones al Sector Público	-	-	-	-	-	-	-
Transferencias al Resto del Sector Público	-	-	-	-	-	-	-
Subsidios y Subvenciones	-	-	-	-	-	-	-
Ayudas Sociales	176,727.8	-	16,133.8	160,594.0	160,594.0	160,025.2	-
Pensiones y Jubilaciones	-	-	-	-	-	-	-
Transferencias a Fideicomisos, Mandatos y Otros Análogos	-	-	-	-	-	-	-
Transferencias a la Seguridad Social	-	-	-	-	-	-	-
Donativos	-	-	-	-	-	-	-
Transferencias al Exterior	-	-	-	-	-	-	-
<b>Bienes Muebles, Inmuebles e Intangibles</b>	<b>33,807.9</b>	<b>-</b>	<b>124,034.8</b>	<b>157,842.7</b>	<b>115,952.9</b>	<b>104,491.8</b>	<b>41,889.8</b>
Mobiliario y Equipo de Administración	15,171.1	-	69,513.8	84,684.9	55,446.7	51,640.0	29,238.2
Mobiliario y Equipo Educativo y Recreativo	4,741.8	-	9,369.5	14,111.3	11,551.2	10,568.3	2,560.1
Equipo e Instrumental Médico y de Laboratorio	156.3	-	26,039.5	26,195.8	16,587.8	13,604.7	9,608.0
Vehículos y Equipo de Transporte	-	-	3,702.4	3,702.4	3,702.4	3,702.4	-
Equipo de Defensa y Seguridad	-	-	10,665.7	10,665.7	10,343.8	8,542.8	321.9
Maquinaria, Otros Equipos y Herramientas	13,738.7	-	4,577.9	18,316.6	18,155.0	16,283.6	161.6
Activos Biológicos	-	-	166.0	166.0	166.0	150.0	-
Bienes Inmuebles	-	-	-	-	-	-	-
Activos Intangibles	-	-	-	-	-	-	-
<b>Inversión Pública</b>	<b>-</b>	<b>-</b>	<b>203,915.4</b>	<b>203,915.4</b>	<b>110,619.9</b>	<b>89,878.6</b>	<b>93,295.5</b>
Obra Pública en Bienes de Dominio Público	-	-	-	-	-	-	-
Obra Pública en Bienes Propios	-	-	203,915.4	203,915.4	110,619.9	89,878.6	93,295.5
Proyectos Productivos y Acciones de Fomento	-	-	-	-	-	-	-
<b>Inversiones Financieras y Otras Provisiones</b>	<b>-</b>	<b>-</b>	<b>-</b>	<b>-</b>	<b>-</b>	<b>-</b>	<b>-</b>
Inversiones Para el Fomento de Actividades Productivas	-	-	-	-	-	-	-
Acciones y Participaciones de Capital	-	-	-	-	-	-	-
Compra de Títulos y Valores	-	-	-	-	-	-	-
Concesión de Préstamos	-	-	-	-	-	-	-
Inversiones en Fideicomisos, Mandatos y Otros Análogos	-	-	-	-	-	-	-
Otras Inversiones Financieras	-	-	-	-	-	-	-
Provisiones para Contingencias y Otras Erogaciones Especiales	-	-	-	-	-	-	-
<b>Participaciones y Aportaciones</b>	<b>-</b>	<b>-</b>	<b>-</b>	<b>-</b>	<b>-</b>	<b>-</b>	<b>-</b>
Participaciones	-	-	-	-	-	-	-
Aportaciones	-	-	-	-	-	-	-
Convenios	-	-	-	-	-	-	-
<b>Deuda Pública</b>	<b>-</b>	<b>-</b>	<b>2,311,320.9</b>	<b>2,311,320.9</b>	<b>2,311,320.9</b>	<b>1,353,650.8</b>	<b>-</b>
Amortización de la Deuda Pública	-	-	-	-	-	-	-
Intereses de la Deuda Pública	-	-	-	-	-	-	-
Comisiones de la Deuda Pública	-	-	-	-	-	-	-
Gastos de la Deuda Pública	-	-	-	-	-	-	-
Costo por Coberturas	-	-	-	-	-	-	-
Apoyos Financieros	-	-	-	-	-	-	-
Adeudos de Ejercicios Fiscales Anteriores (Adefas)	-	-	2,311,320.9	2,311,320.9	2,311,320.9	1,353,650.8	-
<b>Total del Gasto</b>	<b>5,526,729.8</b>	<b>-</b>	<b>2,197,619.2</b>	<b>7,724,349.0</b>	<b>7,533,512.9</b>	<b>6,484,320.5</b>	<b>190,836.1</b>

CUENTA PÚBLICA DEL GOBIERNO, ORGANISMOS AUXILIARES Y AUTÓNOMOS DEL ESTADO DE MÉXICO 2018

**Universidad Autónoma del Estado de México**  
**Estado Analítico del Ejercicio del Presupuesto de Egresos**  
**Clasificación Económica (por Tipo de Gasto)**  
**Del 1 de Enero al 31 de Diciembre de 2018**  
**(Miles de Pesos)**

Concepto	Egresos					Subejercicio 6 = ( 3 - 4 )
	Aprobado	Ampliaciones/ (Reducciones)	Modificado	Devengado	Pagado	
	1	2	3 = ( 1 + 2 )	4	5	
Gasto Corriente	5,492,921.9	- 537,171.3	4,955,750.6	4,935,380.9	4,876,061.3	20,369.7
Gasto de Capital	33,807.9	423,469.6	457,277.5	286,811.1	254,608.4	170,466.4
Amortización de la Deuda y Disminución de Pasivos		2,311,320.9	2,311,320.9	2,311,320.9	1,353,650.8	-
Pensiones y Jubilaciones			-			-
Participaciones			-			-
<b>Total del Gasto</b>	<b>5,526,729.8</b>	<b>2,197,619.2</b>	<b>7,724,349.0</b>	<b>7,533,512.9</b>	<b>6,484,320.5</b>	<b>190,836.1</b>

**Universidad Autónoma del Estado de México**  
**Estado Analítico del Ejercicio del Presupuesto de Egresos**  
**Clasificación Administrativa**  
**Del 1 de Enero al 31 de Diciembre de 2018**  
**(Miles de Pesos)**

Concepto	Egresos					Subejercicio 6 = ( 3 - 4 )
	Aprobado	Ampliaciones/ (Reducciones)	Modificado	Devengado	Pagado	
	1	2	3 = ( 1 + 2 )	4	5	
Entidades Paraestatales y Fideicomisos No Empresariales y No Financieros	5,526,729.8	2,197,619.2	7,724,349.0	7,533,512.9	6,484,320.5	190,836.1
Instituciones Públicas de Seguridad Social	-	-	-	-	-	-
Entidades Paraestatales Empresariales No Financieras con Participación Estatal Mayoritaria	-	-	-	-	-	-
Entidades Paraestatales Empresariales Financieras Monetarias con Participación Estatal Mayoritaria	-	-	-	-	-	-
Entidades Paraestatales Empresariales Financieras No Monetarias con Participación Estatal Mayoritaria	-	-	-	-	-	-
Fideicomisos Financieros Públicos con Participación Estatal Mayoritaria	-	-	-	-	-	-
<b>Total del Gasto</b>	<b>5,526,729.8</b>	<b>2,197,619.2</b>	<b>7,724,349.0</b>	<b>7,533,512.9</b>	<b>6,484,320.5</b>	<b>190,836.1</b>

**Universidad Autónoma del Estado de México**  
**Estado Analítico del Ejercicio del Presupuesto de Egresos**  
**Clasificación Administrativa**  
**Del 1 de Enero al 31 de Diciembre de 2018**  
**(Miles de Pesos)**

Concepto	Egresos					Subejercicio 6 = ( 3 - 4 )
	Aprobado	Ampliaciones/ (Reducciones)	Modificado	Devengado	Pagado	
	1	2	3 = ( 1 + 2 )	4	5	
400G0000 Universidad Autónoma del Estado de México	5,526,729.8	2,197,619.2	7,724,349.0	7,533,512.9	6,484,320.5	190,836.1
			-			-
			-			-
			-			-
			-			-
<b>Total del Gasto</b>	<b>5,526,729.8</b>	<b>2,197,619.2</b>	<b>7,724,349.0</b>	<b>7,533,512.9</b>	<b>6,484,320.5</b>	<b>190,836.1</b>

U A E M

**Universidad Autónoma del Estado de México**  
**Estado Analítico del Ejercicio del Presupuesto de Egresos**  
**Clasificación Administrativa**  
**Del 1 de Enero al 31 de Diciembre de 2018**  
**(Miles de pesos)**

Concepto	Egresos					Subejercicio 6 = ( 3 - 4 )
	Aprobado	Ampliaciones/ (Reducciones)	Modificado	Devengado	Pagado	
	1	2	3 = ( 1 + 2 )	4	5	
Poder Ejecutivo			-			-
Poder Legislativo			-			-
Poder Judicial			-			-
Órganos Autónomos	5,526,729.8	2,197,619.2	7,724,349.0	7,533,512.9	6,484,320.5	190,836.1
<b>Total del Gasto</b>	<b>5,526,729.8</b>	<b>2,197,619.2</b>	<b>7,724,349.0</b>	<b>7,533,512.9</b>	<b>6,484,320.5</b>	<b>190,836.1</b>

**Universidad Autónoma del Estado de México**  
**Estado Analítico del Ejercicio del Presupuesto de Egresos**  
**Clasificación Funcional (Finalidad y Función)**  
**Del 1 de Enero al 31 de Diciembre de 2018**  
**(Miles de Pesos)**

Concepto	Egresos					Subejercicio 6 = ( 3 - 4 )
	Aprobado	Ampliaciones/ (Reducciones)	Modificado	Devengado	Pagado	
	1	2	3 = ( 1 + 2 )	4	5	
<b>Gobierno</b>						-
Legislación						-
Justicia						-
Coordinación de la Política de Gobierno						-
Relaciones Exteriores						-
Asuntos Financieros y Hacendarios						-
Seguridad Nacional						-
Asuntos de Orden Público y de Seguridad Interior						-
Otros Servicios Generales						-
<b>Desarrollo Social</b>	5,526,729.8	113,701.7	5,413,028.1	5,222,192.0	5,130,669.7	190,836.1
Protección Ambiental						-
Vivienda y Servicios a la Comunidad						-
Salud						-
Recreación, Cultura y Otras Manifestaciones Sociales						-
Educación	5,526,729.8	113,701.7	5,413,028.1	5,222,192.0	5,130,669.7	190,836.1
Protección Social						-
Otros Asuntos Sociales						-
<b>Desarrollo Económico</b>						-
Asuntos Económicos, Comerciales y Laborales en General						-
Agropecuaria, Silvicultura, Pesca y Caza						-
Combustibles y Energía						-
Minería, Manufacturas y Construcción						-
Transporte						-
Comunicaciones						-
Turismo						-
Ciencia, Tecnología e Innovación						-
Otras Industrias y Otros Asuntos Económicos						-
<b>Otras no Clasificadas en Funciones Anteriores</b>		2,311,320.9	2,311,320.9	2,311,320.9	1,353,650.8	-
Transacciones de la Deuda Pública / Costo Financiero de la Deuda						-
Transferencias, Participaciones y Aportaciones entre Diferentes Niveles y Órdenes de Gobierno						-
Saneamiento del Sistema Financiero						-
Adeudos de Ejercicios Fiscales Anteriores		2,311,320.9	2,311,320.9	2,311,320.9	1,353,650.8	-
<b>Total del Gasto</b>	<b>5,526,729.8</b>	<b>2,197,619.2</b>	<b>7,724,349.0</b>	<b>7,533,512.9</b>	<b>6,484,320.5</b>	<b>190,836.1</b>

**Universidad Autónoma del Estado de México**  
**Endeudamiento Neto**  
**Del 1 de Enero al 31 de Diciembre de 2018**  
**(Miles de Pesos)**

Identificación de Crédito o Instrumento	Contratación/Colocación	Amortización	Endeudamiento Neto
	A	B	C = A - B
<b>Créditos Bancarios</b>			
			-
			-
			-
			-
			-
			-
<b>Total Créditos Bancarios</b>	-	-	-
<b>Otros Instrumentos de Deuda</b>			
			-
			-
			-
			-
			-
<b>Total Otros Instrumentos de Deuda</b>	-	-	-
<b>TOTAL</b>	-	-	-

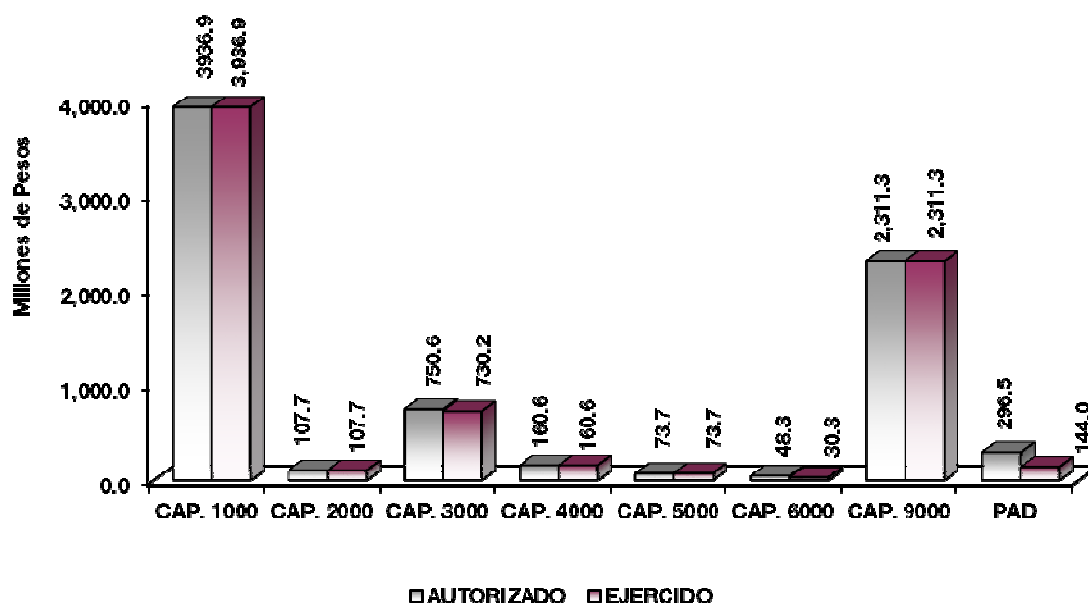
**Universidad Autónoma del Estado de México**  
**Intereses de la Deuda**  
**Del 1 de Enero al 31 de Diciembre de 2018**  
**(Miles de Pesos)**

Identificación de Crédito o Instrumento	Devengado	Pagado
<b>Créditos Bancarios</b>		
<b>Total de Intereses de Créditos Bancarios</b>	-	-
<b>Otros Instrumentos de Deuda</b>		
<b>Total de Intereses de Otros Instrumentos de Deuda</b>	-	-
<b>TOTAL</b>	-	-

U A E M

Universidad Autónoma del Estado de México  
EGRESOS POR CAPÍTULO  
(Miles de Pesos)

EGRESOS	PRESUPUESTO 2018				EJERCIDO	VARIACIÓN	
	PREVISTO	ASIGNACIONES Y/O AMPLIACIONES	REDUCCIONES Y/O DISMINUCIONES	TOTAL AUTORIZADO		IMPORTE	%
Servicios Personales	4,534,826.0	1,057,955.0	1,655,904.6	3,936,876.4	3,936,876.4		
Materiales y Suministros	130,997.7	174,299.7	197,589.5	107,707.9	107,707.9		
Servicios Generales	650,370.4	1,486,715.9	1,386,514.0	750,572.3	730,143.6	20,428.7	2.7
Transferencias, Asignaciones, Subsidios y Otras Ayudas	176,727.8	202,227.6	218,361.4	160,594.0	160,594.0		
Bienes Muebles, Inmuebles e Intangibles	33,807.9	211,183.3	171,333.1	73,658.1	73,658.1		
Inversión Pública		101,421.0	53,163.7	48,257.3	30,335.8	17,921.5	37.1
Deuda Pública		2,311,320.9		2,311,320.9	2,311,320.9		
<b>SUBTOTAL</b>	<b>5,526,729.8</b>	<b>5,545,123.4</b>	<b>3,682,866.3</b>	<b>7,388,986.9</b>	<b>7,350,636.7</b>	<b>38,350.2</b>	<b>.5</b>
Ramo 33	38,866.1			38,866.1	38,866.2	-0.1	
Programa de Acciones para el Desarrollo (PAD)	296,496.0			296,496.0	144,010.0	152,486.0	51.4
<b>TOTAL</b>	<b>5,862,091.9</b>	<b>5,545,123.4</b>	<b>3,682,866.3</b>	<b>7,724,349.0</b>	<b>7,533,512.9</b>	<b>190,836.1</b>	<b>2.5</b>



## NOTAS AL PRESUPUESTO DE EGRESOS

### EGRESOS

Los egresos previstos a ejercer durante el ejercicio 2018 ascendieron a 5 mil 526 millones 729.8 miles de pesos, considerando el mismo importe de ingresos previstos. Durante el ejercicio se recibieron recursos adicionales y se otorgó por parte del H. Consejo Universitario la autorización para ejercer recursos propios de ejercicios anteriores por 2 mil 197 millones 619.2 miles de pesos, por lo que el total autorizado a ejercer ascendió a 7 mil 724 millones 349 mil pesos, de los cuales se ejercieron 7 mil 533 millones 512.9 miles de

pesos, por lo que se tuvo un subejercicio por 190 millones 836.1 miles de pesos, cabe destacar que la mayor parte de este subejercicio corresponde a recursos PAD pendientes de recaudar.

### **SERVICIOS PERSONALES**

Se autorizaron 4 mil 534 millones 826 mil pesos, con ampliaciones, reducciones y traspasos netos de más por 597 millones 949.6 miles de pesos, por lo que se determinó un presupuesto modificado de 3 mil 936 millones 876.4 miles de pesos, ejerciéndose durante el ejercicio el mismo importe. El ejercido se aplicó en el pago de nómina y prestaciones de personal académico y administrativo de la Institución incluye la provisión del pago de cuotas de ISSEMyM.

### **MATERIALES Y SUMINISTROS**

Se tuvo un autorizado inicial de 130 millones 997.7 miles de pesos, posteriormente se dieron ampliaciones y reducciones de menos por 23 millones 289.8 miles de pesos, determinándose un presupuesto modificado de 107 millones 707.9 mil pesos de los cuales se ejerció durante el ejercicio el mismo importe. El ejercido se aplicó en la adquisición de materiales aplicados en las actividades de espacios académicos, centros de investigación y espacios administrativos de la UAEM.

### **SERVICIOS GENERALES**

Inicialmente se autorizaron 650 millones 370.4 miles de pesos, posteriormente se dieron ampliaciones netas de más por 100 millones 201.9 miles de pesos, obteniéndose un presupuesto modificado de 750 millones 572.3 miles de pesos, de los cuales fueron ejercidos 730 millones 202.6 miles de pesos. La variación es menor por 20 millones 369.7 miles de pesos, lo que representó el 2.7 por ciento menos respecto al monto previsto, esta variación son recursos pendientes de recaudar.

El ejercido se aplicó en la adquisición de servicios necesarios para el desarrollo de las actividades de los espacios académicos, centros de investigación y espacios administrativos de la UAEM, tales como: servicios de energía eléctrica, servicio de telefonía convencional, gastos de servicios menores, otros impuestos y derechos, seguros y fianzas, servicios de acceso a internet, servicios de vigilancia, servicios de acceso a internet, licencias informáticas e intelectuales, reparación y mantenimiento de equipos, publicaciones oficiales y de información general, servicios de fotografía, congresos y convenciones, gastos de servicios menores, refacciones y accesorios menores de edificios, servicios de lavandería, almacenaje, embalaje y envase y material de señalización, etc.

### **TRANSFERENCIAS, ASIGNACIONES, SUBSIDIOS Y OTRAS AYUDAS**

El presupuesto autorizado inicial para este capítulo fue de 176 millones 727.8 miles de pesos, posteriormente se dieron ampliaciones, reducciones y traspasos netos de menos por un importe de 16 millones 133.8 miles de pesos, determinando un presupuesto modificado por 160 millones 594 mil pesos, ejerciéndose el mismo importe. El ejercido corresponde a las becas a alumnos de nivel medio superior y superior, así como becas de posgrado e investigación, becas de convenios y movilidad estudiantil nacional e internacional.

### **BIENES MUEBLES, INMUEBLES E INTANGIBLES**

Se tuvo un autorizado inicial por 33 millones 807.9 miles de pesos, posteriormente se dieron ampliaciones y traspasos netos de más por 39 millones 850.2 miles de pesos, los cuales incluyen la autorización por parte del H. Consejo Universitario de la aplicación de remanentes de recursos de ejercicios anteriores, así como de Fondos Federales del ejercicio y de ejercicios anteriores, determinándose un presupuesto modificado de 73 millones 658.1 miles de pesos, ejerciéndose el mismo importe. El ejercido se aplicó en equipamiento de los espacios académicos, centros de investigación y espacios administrativos de la Institución en rubros como muebles y enseres, equipo deportivo, instrumental de música, equipo médico y de laboratorio, vehículos y equipo de transporte terrestre, maquinaria y equipo de seguridad pública, herramientas, máquina herramienta y equipo, bienes informáticos, equipo y aparatos para comunicación, telecomunicación y

U A E M

radiotransmisión, maquinaria y equipo agropecuario, equipo de foto, cine y grabación, maquinaria y equipo diverso, instrumentos y aparatos especializados y de precisión y software.

### INVERSIÓN PÚBLICA

Se dieron ampliaciones y traspasos netos por 48 millones 257.3 miles de pesos, ejerciéndose 30 millones 335.8 miles de pesos, la variación por 17 millones 921.5 miles de pesos representó el 37.1 por ciento respecto al monto autorizado.

### DEUDA PÚBLICA

Durante el ejercicio se autorizaron ampliaciones 2 mil por 311 millones 320.9 miles de pesos para pasivos derivados de erogaciones devengadas y pendientes de liquidar al cierre del ejercicio inmediato anterior, de los cuales se ejerció el mismo importe.

### PROGRAMA DE ACCIONES PARA EL DESARROLLO (PAD)

Se dieron ampliaciones por 335 millones 362.1 miles de pesos, de los cuales se ejercieron 182 millones 817.2 miles de pesos.

INFORMACIÓN PRESUPUESTAL						
COMPARATIVO DE EGRESOS POR NATURALEZA DE GASTO						
(Miles de Pesos)						
CAPÍTULO Y NATURALEZA DE GASTO	P R E S U P U E S T O			2 0 1 8		
	PREVISTO	ASIGNACIONES Y/O AMPLIACIONES	REDUCCIONES Y/O DISMINUCIONES	TOTAL AUTORIZADO	EJERCIDO	VARIACIÓN
<b>SERVICIOS PERSONALES</b>	<b>4,534,826.0</b>	<b>1,057,955.0</b>	<b>1,655,904.6</b>	<b>3,936,876.4</b>	<b>3,936,876.4</b>	<b>0.0</b>
Suelto Base	1,446,188.0	290,879.9	436,576.7	1,300,491.2	1,300,491.2	
Carrera Docente	270,578.2	29,807.8		300,386.0	300,386.0	
Honorarios Asimilables Al Salario	3,643.5	94,944.3	33,641.3	64,946.5	64,946.5	
Prima Por Años De Servicio	117.3		55.1	62.2	62.2	
Prima De Antigüedad	370,123.3		96,208.3	273,915.0	273,915.0	
Prima Vacacional	164,346.2	431.6	23,563.5	141,214.3	141,214.3	
Aguinaldo	364,990.2		34,449.0	330,541.2	330,541.2	
Remuneraciones Por Horas Extraordinarias	3,107.6	22,193.7		25,301.3	25,301.3	
Compensación	91,340.4	50,091.4		141,431.8	141,431.8	
Compensación Por Servicios Especiales	9,701.7		581.2	9,120.5	9,120.5	
Gratificación	246,391.0	172,985.9	157,998.7	261,378.2	261,378.2	
Gratificación Por Convenio	192,020.4	24,015.5	37,236.9	178,799.0	178,799.0	
Gratificación Por Productividad	80,138.6		1,843.1	78,295.5	78,295.5	
Labores Docentes		14,843.4		14,843.4	14,843.4	
Cuotas De Servicio De Salud	179,303.0		66,633.8	112,669.2	112,669.2	
Cuotas Al Sistema Solidario De Reparto	133,042.8	38,292.0	21,481.9	149,852.9	149,852.9	
Cuotas Del Sistema De Capitalización Individual	18,673.0	13,741.8		32,414.8	32,414.8	
Aportaciones Para Financiar Los Gastos Generales De Administración Del ISSEMYM	15,689.0	4,486.2		20,175.2	20,175.2	
Riesgo De Trabajo	17,930.3	2,245.1		20,175.4	20,175.4	
Seguros Y Fianzas	25,994.8		6,942.1	19,052.7	19,052.7	
Indemnización Por Accidentes De Trabajo	400,000.0		400,000.0			
Becas Para Hijos De Trabajadores Sindicalizados	5,584.7	53,080.1	43,538.5	15,126.3	15,126.4	-0.1
Días Cívicos Y Económicos	21,822.5		3,201.5	18,621.0	18,621.0	
Día Del Maestro Y Del Servidor Público	115,951.8		10,035.8	105,916.0	105,916.0	
Otros Gastos Derivados De Convenio	112,602.3	138,306.3	138,383.7	112,524.9	112,524.9	
Asignaciones Extraordinarias Para Servidores Públicos Sindicalizados	21,219.3	2,715.7	1,969.8	21,965.2	21,965.1	0.1
Elaboración De Tesis		636.5		636.5	636.5	
Viáticos	9,085.6	47,945.2	43,488.4	13,542.4	13,542.4	
Despensa	128,651.6	43,488.4	49,400.8	122,739.2	122,739.2	
Previsiones De Carácter Laboral, Económica Y De Seguridad Social	48,000.0	1.0	48,001.0			
Reconocimiento A Servidores Públicos	583.2		36.8	546.4	546.4	
Estímulos Por Puntualidad Y Asistencia	38,005.7	12,823.2	636.7	50,192.2	50,192.2	
<b>MATERIALES Y SUMINISTROS</b>	<b>130,997.7</b>	<b>174,299.7</b>	<b>197,589.5</b>	<b>107,707.9</b>	<b>107,707.9</b>	<b>0.0</b>
Materiales Y Útiles De Oficina	32,705.7	30,637.2	48,979.3	14,363.6	14,363.6	

CUENTA PÚBLICA DEL GOBIERNO, ORGANISMOS AUXILIARES Y AUTÓNOMOS DEL ESTADO DE MÉXICO 2018

CAPÍTULO Y NATURALEZA DE GASTO	P R E S U P U E S T O 2 0 1 8					
	PREVISTO	ASIGNACIONES Y/O AMPLIACIONES	REDUCCIONES Y/O DISMINUCIONES	TOTAL AUTORIZADO	EJERCIDO	VARIACIÓN
Materiales Y Útiles De Impresión Y Reproducción	1,593.2		533.6	1,059.6	1,059.6	
Materiales Y Útiles Para El Procesamiento En Equipos Y Bienes Informáticos	21,487.8	15,251.5	21,487.1	15,252.2	15,252.2	
Material De Foto, Cine Y Grabación	1,570.8		910.7	660.1	660.1	
Material De Información	424.3		129.5	294.8	294.8	
Material Y Enseres De Limpieza	8,409.9	15,251.5	19,162.2	4,499.2	4,499.2	
Material Didáctico	46.0	147.4		193.4	193.4	
Material Para Identificación Y Registro		17,807.6	15,251.5	2,556.1	2,556.1	
Productos Alimenticios Para Personas	4,951.6	10,826.5	9,862.0	5,916.1	5,916.1	
Productos Alimenticios Para Animales	2,380.7	3,922.4	3,639.9	2,663.2	2,663.2	
Materias Primas Y Materiales De Producción	805.9	10,705.8	10,750.0	761.7	761.7	
Productos Químicos, Farmacéuticos Y De Laboratorio Adquiridos Como Materia Prima	5,366.5	21,992.9	14,047.9	13,311.5	13,311.5	
Material De Señalización	680.0	789.8	1,188.3	281.5	281.5	
Medicinas Y Productos Farmacéuticos	608.1		338.8	269.3	269.3	
Materiales, Accesorios Y Suministros Médicos	2,336.2	4,171.8	4,417.7	2,090.3	2,090.3	
Materiales, Accesorios Y Suministros De Laboratorio	2,811.3	10,152.4	8,442.1	4,521.6	4,521.6	
Combustibles, Lubricantes Y Aditivos	28,015.1	15,774.1	19,862.6	23,926.6	23,926.6	
Vestuario Y Uniformes	5,820.4	8,437.8	7,199.0	7,059.2	7,059.2	
Prendas De Seguridad Y Protección Personal	488.6		228.6	260.0	260.0	
Artículos Deportivos	7,083.1	3,315.6	5,066.3	5,332.4	5,332.4	
Blancos Y Otros Productos Textiles						
Refacciones Y Accesorios Menores De Edificios	3,412.5	5,115.4	6,092.4	2,435.5	2,435.5	
<b>SERVICIOS GENERALES</b>	<b>650,370.4</b>	<b>1,486,715.9</b>	<b>1,386,514.0</b>	<b>750,572.3</b>	<b>730,202.6</b>	<b>20,369.7</b>
Servicio De Energía Eléctrica	53,558.2	4,640.7	27,760.1	30,438.8	30,438.8	
Servicio De Agua	2,356.9	4,640.7	5,451.4	1,546.2	1,546.2	
Servicio Telefónico Convencional	4,492.0	4,640.7	5,651.2	3,481.5	3,481.5	
Servicio De Telefonía Celular	2,642.3	4,640.7	5,384.8	1,898.2	1,898.2	
Servicio De Acceso A Internet	63,575.5	9,281.4	29,419.5	43,437.4	43,437.4	
Servicio Postal Y Telegráfico	284.8		178.2	106.6	106.6	
Arrendamiento De Edificios Y Locales	17,535.7	3,246.9	6,068.7	14,713.9	14,713.9	
Arrendamiento De Equipo Y Bienes Informáticos	1,116.5	4,166.0	3,247.0	2,035.5	2,035.5	
Arrendamiento De Vehículos	4,348.5	3,247.0	4,999.6	2,595.9	2,595.9	
Arrendamiento De Maquinaria Y Equipo	9,215.3	3,247.0	7,862.8	4,599.5	4,599.5	
Asesorías Asociadas A Convenios O Acuerdos	14,849.9	459.3	3,434.0	11,875.2	11,875.2	
Servicios De Fotocopiado, Impresión Y Reproducción De Documentos Oficiales	670.7		475.2	195.5	195.5	
Servicios De Vigilancia	105,034.8	115,038.8	164,320.6	55,753.0	55,753.0	
Servicios Profesionales	21,362.2	129,284.4	115,038.7	35,607.9	35,607.9	
Servicios Bancarios Y Financieros	7.0	6,328.4		6,335.4	6,335.4	
Seguros Y Fianzas	10,763.9	8,251.4	7,978.7	11,036.6	11,036.6	
Almacenaje, Envase Y Embalaje	155.1		116.5	38.6	38.6	
Fletes Y Maniobras	45.9	90.7		136.6	136.6	
Reparación Y Mantenimiento De Inmuebles	76,276.2	210,781.8	266,582.8	20,475.2	20,475.2	
Adaptación De Locales, Almacenes, Bodegas Y Edificios	2,764.1	22,796.9		25,561.0	5,191.3	20,369.7
Reparación, Mantenimiento E Instalación De Mobiliario Y Equipo De Oficina	1,151.3		1,054.5	96.8	96.8	
Reparación, Instalación Y Mantenimiento De Bienes Informáticos, Microfilmación Y Tecnologías De La Información	1,127.1		581.7	545.4	545.4	
Reparación Y Mantenimiento Para Equipo Y Redes De Tele Y Radio Transmisión	1,681.9		1,416.8	265.1	265.1	
Reparación, Instalación Y Mantenimiento De Equipo Médico Y De Laboratorio	672.9	2,647.3		3,320.2	3,320.2	
Reparación Y Mantenimiento De Vehículos Terrestres, Aéreos Y Lacustres	6,478.9		2,466.3	4,012.6	4,012.6	
Reparación Y Mantenimiento De Equipos De Seguridad Y Defensa	2,287.6		1,803.9	483.7	483.7	
Reparación, Instalación Y Mantenimiento De Maquinaria, Equipo Industrial Y Diverso	2,428.3	145.1	1,432.2	1,141.2	1,141.2	
Servicio De Lavandería, Limpieza E Higiene	4,434.4		2,371.7	2,062.7	2,062.7	
Gastos De Publicidad Y Propaganda	50,923.8	29,139.9	38,641.9	41,421.8	41,421.8	
Publicaciones Oficiales Y De Información En General Para Difusión	10,686.8	15,021.8	13,673.5	12,035.1	12,035.1	
Servicios De Fotografía	22.0		20.7	1.3	1.3	
Gastos De Traslado Por Vía Terrestre	6,208.2	15,271.2	15,728.9	5,750.5	5,750.5	
Viáticos Nacionales	8,693.1	49,291.0	30,442.6	27,541.5	27,541.5	
Gastos De Ceremonias Oficiales Y De Orden Social	300.0	536.1		836.1	836.1	
Espectáculos Cívicos Y Culturales	17,180.1	59,428.8	66,542.4	10,066.5	10,066.5	
Congresos Y Convenciones	5,707.3	40,246.4	28,091.0	17,862.7	17,862.7	
Otros Impuestos Y Derechos	116,847.8	233,886.1	4,504.2	346,229.7	346,229.7	
Cuotas Y Suscripciones	1,266.6	273.9	81.2	1,459.3	1,459.3	
Gastos De Servicios Menores	19,795.6	505,236.0	523,021.0	2,010.6	2,010.6	
Inscripciones Y Arbitrajes	1,275.2	110.0	622.2	763.0	763.0	
Subcontratación De Servicios Con Terceros	146.0	699.5	47.5	798.0	798.0	
<b>TRANSFERENCIAS, ASIGNACIONES, SUBSIDIOS Y OTRAS AYUDAS</b>	<b>176,727.8</b>	<b>202,227.6</b>	<b>218,361.4</b>	<b>160,594.0</b>	<b>160,594.0</b>	<b>0.0</b>
Subsidios para Capacitación y Becas	176,727.8	202,227.6	218,361.4	160,594.0	160,594.0	
<b>BIENES MUEBLES, INMUEBLES E INTANGIBLES</b>	<b>33,807.9</b>	<b>211,183.3</b>	<b>171,333.1</b>	<b>73,658.1</b>	<b>73,658.1</b>	<b>0.0</b>
Muebles Y Enseres	15,000.0	31,082.1	42,706.3	3,375.8	3,375.8	
Instrumental De Música		178.6		178.6	178.6	
Artículos De Biblioteca		34,783.8	31,082.1	3,701.7	3,701.7	



U A E M

CAPÍTULO Y NATURALEZA DE GASTO	P R E S U P U E S T O 2 0 1 8					VARIACIÓN
	PREVISTO	ASIGNACIONES Y/O AMPLIACIONES	REDUCCIONES Y/O DISMINUCIONES	TOTAL AUTORIZADO	EJERCIDO	
Objetos, Obras De Arte, Históricas Y Culturales						
Bienes Informáticos	171.1	52,471.6	31,082.2	21,560.5	21,560.5	
Equipo Deportivo	4,464.9	4,932.4	7,171.9	2,225.4	2,225.4	
Equipo De Foto, Cine Y Grabación	276.9	7,646.9	4,932.3	2,991.5	2,991.5	
Equipo Médico Y De Laboratorio	156.3	36,313.1	20,597.3	15,872.1	15,872.1	
Vehículos Y Equipo De Transporte Terrestre		4,038.2	335.8	3,702.4	3,702.4	
Maquinaria Y Equipo De Seguridad Pública		4,210.0	1,386.3	2,823.7	2,823.7	
Maquinaria Y Equipo Agropecuario		334.4		334.4	334.4	
Equipo Y Aparatos Para Comunicación, Telecomunicación Y Radio Transmisión	5,113.7	12,783.4	10,246.3	7,650.8	7,650.8	
Herramientas Y Máquina-Herramienta Y Equipo		11,635.9	10,246.3	1,389.6	1,389.6	
Instrumentos Y Aparatos Especializados Y De Precisión	8,625.0	10,246.4	11,441.2	7,430.2	7,430.2	
Maquinaria Y Equipo Diverso		255.4		255.4	255.4	
Bovinos		190.0	24.0	166.0	166.0	
Patentes		81.1	81.1			
<b>INVERSIÓN PÚBLICA</b>		<b>101,421.0</b>	<b>53,163.7</b>	<b>48,257.3</b>	<b>30,335.8</b>	<b>17,921.5</b>
Edificación No Habitacional		101,421.0	53,163.7	48,257.3	30,335.8	17,921.5
<b>DEUDA PÚBLICA</b>		<b>2,311,320.9</b>		<b>2,311,320.9</b>	<b>2,311,320.9</b>	
Por El Ejercicio Inmediato Anterior		2,311,320.9		2,311,320.9	2,311,320.9	
<b>SUBTOTAL</b>	<b>5,526,729.8</b>	<b>5,545,123.4</b>	<b>3,682,866.3</b>	<b>7,388,986.9</b>	<b>7,350,695.7</b>	<b>38,291.2</b>
<b>INVERSIÓN PÚBLICA</b>						
Programa de Acciones para el Desarrollo (PAD)		369,419.7	34,057.6	335,362.1	182,817.2	152,544.9
Ramo 33		38,866.2		38,866.2	38,807.3	58.9
Programa de Acciones para el Desarrollo (PAD)		330,553.5	34,057.6	296,495.9	144,009.9	152,486.0
<b>T O T A L</b>	<b>5,526,729.8</b>	<b>5,914,543.1</b>	<b>3,716,923.9</b>	<b>7,724,349.0</b>	<b>7,533,512.9</b>	<b>190,836.1</b>





UAEM

# **INFORMACIÓN PROGRAMÁTICA**



U A E M

Universidad Autónoma del Estado de México  
Gasto por Categoría Programática  
Del 1 de Enero al 31 de Diciembre de 2018  
(Miles de Pesos)

Concepto	Egresos					Subejercicio 6=(3 - 4)
	Aprobado	Ampliaciones/ (Reducciones)	Modificado	Devengado	Pagado	
	1	2	3=(1 + 2)	4	5	
<b>Programas</b>	5,526,729.8	113,701.7	5,413,028.1	5,222,192.0	5,130,669.7	190,836.1
<b>Subsidios: Sector Social y Privado o Entidades Federativas y Municipios</b>	-	-	-	-	-	-
Sujetos o Reglas de Operación			-			-
Otros Subsidios			-			-
<b>Desempeño de las Funciones</b>	5,526,729.8	113,701.7	5,413,028.1	5,222,192.0	5,130,669.7	190,836.1
Prestación de Servicios Públicos	5,526,729.8	113,701.7	5,413,028.1	5,222,192.0	5,130,669.7	190,836.1
Provisión de Bienes Públicos			-			-
Planeación, Seguimiento y Evaluación de Políticas Públicas			-			-
Promoción y Fomento			-			-
Regulación y Supervisión			-			-
Funciones de las Fuerzas Armadas (Únicamente Gobierno Federal)			-			-
Específicos			-			-
Proyectos de Inversión			-			-
<b>Administrativos y de Apoyo</b>	-	-	-	-	-	-
Apoyo al Proceso Presupuestario y para Mejorar la Eficiencia Institucional			-			-
Apoyo a la Función Pública y al Mejoramiento de la Gestión			-			-
Operaciones Ajenas			-			-
<b>Compromisos</b>	-	-	-	-	-	-
Obligaciones de Cumplimiento de Resolución Jurisdiccional			-			-
Desastres Naturales			-			-
<b>Obligaciones</b>	-	-	-	-	-	-
Pensiones y Jubilaciones			-			-
Aportaciones a la Seguridad Social			-			-
Aportaciones a Fondos de Estabilización			-			-
Aportaciones a Fondos de Inversión y Reestructura de Pensiones			-			-
<b>Programa de Gasto Federalizado (Gobierno Federal)</b>	-	-	-	-	-	-
Gasto Federalizado			-			-
<b>Participaciones a Entidades Federativas y Municipios</b>			-			-
<b>Costo Financiero, Deuda o Apoyos a Deudores y Ahorradores de la Banca</b>			-			-
<b>Adeudos de Ejercicios Fiscales Anteriores</b>		2,311,320.9	2,311,320.9	2,311,320.9	1,353,650.8	-
<b>Total del Gasto</b>	<b>5,526,729.8</b>	<b>2,197,619.2</b>	<b>7,724,349.0</b>	<b>7,533,512.9</b>	<b>6,484,320.5</b>	<b>190,836.1</b>

El Plan de Desarrollo del Estado de México 2017-2023, es un instrumento prospectivo con una visión hacia 2030. En él se concentran las bases para la elaboración de los programas sectoriales, especiales y regionales que delinearán de manera más puntual y detallada los pasos para el cumplimiento de los objetivos establecidos, así como los planes específicos de inversión que permitirán realizar la proyección de los recursos financieros. Este esfuerzo colectivo plasma los retos y desafíos de la agenda gubernamental con un profundo sentido de responsabilidad y con el compromiso de lograr un desarrollo democrático.

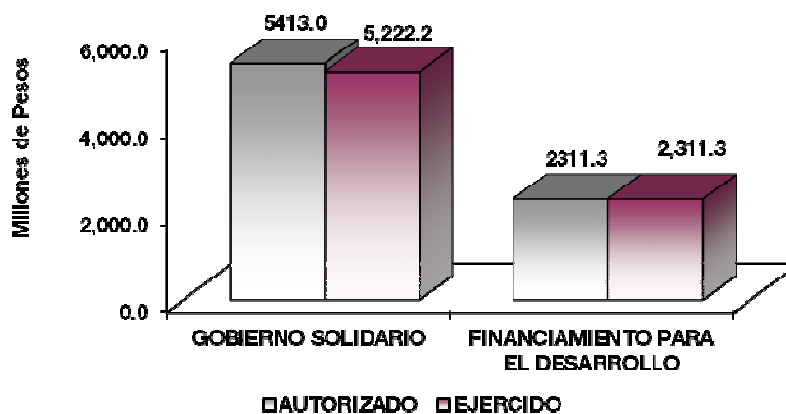
### Gobierno Solidario

El Gobierno Estatal se ha planteado como visión ofrecer un elevado nivel de vida y una mayor igualdad de oportunidades, asumiendo su papel como Gobierno Solidario. Para ello, se han establecido objetivos apegados a la realidad de la entidad, que delinearán la política social durante los próximos años y tendrán un impacto directo en el mejoramiento de las condiciones de desarrollo humano y social de los mexiquenses: Ser reconocido como el Gobierno de la Educación; Combatir la Pobreza; Mejorar la Calidad de la Vida de los Mexiquenses mediante la Transformación Positiva de su Entorno y Alcanzar una Sociedad más igualitaria a través de la atención a grupos en situación de vulnerabilidad.

### Financiamiento para el Desarrollo

El Gobierno Estatal requiere de recursos financieros para fomentar el desarrollo. Debido a las metas y objetivos que se han establecido, cada peso que se presupueste debe asignarse y gastarse de manera eficiente. Los recursos deben dirigirse a proyectos que causen el mayor impacto en el bienestar de los mexiquenses.

Universidad Autónoma del Estado de México							
Egresos por Pilar y/o Eje Transversal							
(Miles de Pesos)							
PILAR Y/O EJE TRANSVERSAL	PREVISTO	PRESUPUESTO 2018			EJERCIDO	VARIACIÓN	
		ASIGNACIONES Y/O AMPLIACIONES	REDUCCIONES Y/O DISMINUCIONES	TOTAL AUTORIZADO		IMPORTE	%
Gobierno Solidario	5,526,729.8	3,603,222.2	3,716,923.9	5,413,028.1	5,222,192.0	190,836.1	3.5
Financiamiento para el Desarrollo		2,311,320.9		2,311,320.9	2,311,320.9		
<b>T O T A L</b>	<b>5,526,729.8</b>	<b>5,914,543.1</b>	<b>3,716,923.9</b>	<b>7,724,349.0</b>	<b>7,533,512.9</b>	<b>190,836.1</b>	<b>2.5</b>
	=====	=====	=====	=====	=====	=====	



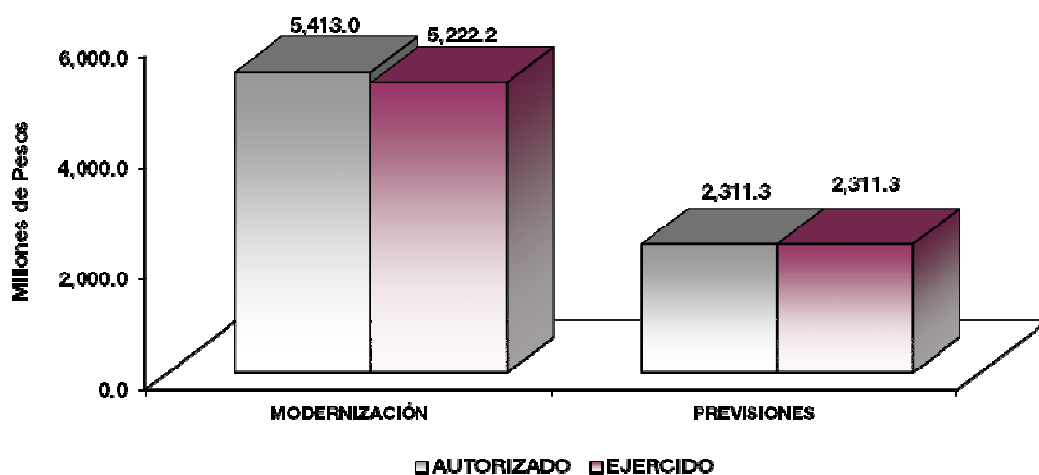
**FINALIDAD**

**DESARROLLO SOCIAL**

En esta finalidad se avanzará en la provisión de servicios a la población en materia de Protección Social, Educación, Salud y Vivienda y Servicios a la Comunidad, con lo que se apoyará fundamentalmente la consecución de las Metas Nacionales México Incluyente y México con Educación de Calidad.

La Universidad Autónoma del Estado de México tiene por objetivo principal ofrecer a la población servicios de Educación a nivel medio Superior y Superior, participar en proyectos de investigación para el desarrollo de la tecnológica del Estado, del País, Generar, Estudiar, Preservar, Transmitir y extender el conocimiento universal, así como promover el desarrollo y preservación del humanismo, la creencia, la tecnología y la cultura.

Universidad Autónoma del Estado de México							
Egresos por Programa							
(Miles de Pesos)							
PROGRAMA	PREVISTO	PRESUPUESTO		TOTAL	EJERCIDO	VARIACIÓN	
		ASIGNACIONES Y/O AMPLIACIONES	REDUCCIONES Y/O DISMINUCIONES			AUTORIZADO	IMPORTE
Modernización de la Educación	5,526,729.8	3,603,222.2	3,716,923.9	5,413,028.1	5,222,192.0	190,836.1	3.5
Previsiones para el Pago de Adeudos de Ejercicios Fiscales Anteriores		2,311,320.9		2,311,320.9	2,311,320.9		
<b>TOTAL</b>	<b>5,526,729.8</b>	<b>5,914,543.1</b>	<b>3,716,923.9</b>	<b>7,724,349.0</b>	<b>7,533,512.9</b>	<b>190,836.1</b>	<b>2.5</b>



**AVANCE OPERATIVO-PROGRAMÁTICO Y PRESUPUESTAL**

**METAS PROGRAMADAS Y ALCANZADAS**

**GOBIERNO SOLIDARIO**

**020502010101 BACHILLERATO GENERAL**

**Universidad Autónoma del Estado De México**

La Universidad Autónoma del Estado de México (UAEM) contribuye al logro de los objetivos estatales vinculados a dar acceso a la educación media superior mediante procesos de equidad, para ello la UAEM

cuenta con 10 Planteles de la Escuela Preparatoria, cinco de estos espacios académicos se localizan en la ciudad de Toluca y los restantes en los municipios de Amecameca, Atlacomulco, Tenancingo, Texcoco y Almoloya de Alquisiras. Para el ciclo escolar 2018-2019, la UAEM atiende a 20 mil 369 alumnos de bachillerato, lo que representa un incremento del 2.2 por ciento con respecto al ciclo escolar anterior.

Contar con una oferta educativa amplia y diversificada, es un objetivo importante para la UAEM, actualmente aparte de la modalidad escolarizada y no escolarizada, se implementaron 3 asignaturas en la modalidad mixta en los planteles “Nezahualcóyotl” e “Isidro Fabela Alfaro” de la Escuela Preparatoria.

La UAEM se caracteriza por impartir educación con calidad, para lograr este objetivo, realiza procesos de evaluación externa, en los que es necesario alcanzar los parámetros establecidos por el Padrón de Calidad del Sistema Nacional de Educación Media Superior (PC-SINEMS), bajo este contexto, se cuenta con seis planteles de la escuela preparatoria en el nivel I y tres en el nivel II, es decir 9 planteles son reconocidos por su calidad. Algunas de las acciones que permiten la calidad de los planteles están las relacionadas al seguimiento y evaluación de servicios educativos en los planes de mejora, así como en los ejercicios de evaluación curricular, por lo que durante 2018 el 40 por ciento de los planteles realizaron estas actividades.

La eficiencia terminal por cohorte, es un indicador de calidad que permite observar la capacidad académica de los estudiantes en un determinado tiempo, así en el ciclo escolar 2017-2018 la eficiencia terminal en bachillerato es del 79.7 por ciento, lográndose un incremento del 5.7 por ciento con respecto al ciclo anterior.

Por otra parte, con el fin de fortalecer un pilar fundamental en la calidad de la formación de los estudiantes, en 2018, 724 académicos de nivel medio superior participaron en actividades de profesionalización, es decir un 61.2 por ciento del total de académicos de este nivel educativo se capacita disciplinar y didácticamente.

Como parte del apoyo integral que se le brinda al alumno, relacionado al ingreso, permanencia y egreso, se otorgaron 12 mil 687 becas a estudiantes de bachillerato, considerando los lineamientos académicos que deben tener los alumnos acreedores al apoyo; además, se benefició a 18 mil 675 alumnos con servicios de apoyo integral, lo que demuestra el esfuerzo y compromiso de la Universidad para beneficiar al 100 por ciento de los estudiantes que solicitan algún tipo de beneficio.

Como parte del cuidado a la infraestructura del nivel medio superior, durante 2018 se llevaron a cabo 254 servicios de mantenimiento a la infraestructura instalada. Todas estas acciones permiten que la UAEM proporcione acceso a la educación media superior con calidad, en beneficio de la sociedad.

## **02 05 03 01 01 02 EDUCACIÓN SUPERIOR UNIVERSITARIA**

### **Universidad Autónoma del Estado de México**

La Universidad Autónoma del Estado de México (UAEM) contribuye a los objetivos nacionales y estatales en cuanto a ofrecer acceso a la educación superior con calidad, así como en la generación de la investigación, difusión de la cultura y extensión y vinculación, funciones sustantivas en las que se ve reflejada la misión, visión y objetivos de esta máxima casa de estudios.

En la UAEM, la docencia, como eje fundamental, tiene como objetivo formar profesionistas que respondan a las necesidades y expectativas de la sociedad, a partir de una oferta amplia, diversificada y reconocida por su calidad. En lo que a cobertura se refiere, cabe resaltar el esfuerzo realizado por la Universidad en este nivel educativo, teniendo en la actualidad una matrícula de 60 mil 770 alumnos de estudios profesionales en el ciclo escolar 2018-2019, lo que representa un incremento del 4.3 puntos porcentuales, respecto al ciclo escolar 2017-2018. El reto de continuar incrementando la matrícula es mayúsculo, toda vez que la dinámica demográfica de la entidad, acusa a un crecimiento exponencial en el número de jóvenes que demandan educación superior, ante este reto, se han expandido las modalidades educativas, incluyendo la no escolarizada y mixta, bajo este contexto, en el ciclo escolar 2018-2019, se cuenta con una matrícula de 1 mil 156 alumnos en estas dos modalidades, reflejando un incremento de 7.8 por ciento con respecto al ciclo anterior.

La UAEM se caracteriza por tener una oferta educativa amplia, actualmente se ofertan 183 programas de técnico superior universitario y licenciatura, de los cuales, 169 son de la modalidad presencial, 10 a distancia



y 4 en la modalidad mixta. En cuanto a calidad se refiere, se tienen 143 licenciaturas reconocidas por organismos externos CIEES-COPAES o internacionales. Para lograr este resultado, de un total de 163 programas educativos de estudios profesionales evaluables, 152 han sido evaluados para obtener el reconocimiento nacional por su calidad, lo que representa un porcentaje del 93.2 por ciento.

Otro indicador importante asociado a la calidad es la eficiencia terminal por cohorte, la cual indica el porcentaje alumnos que terminan sus estudios de licenciatura en un periodo establecido, en el ciclo escolar 2017-2018 se logró un 54.2 por ciento, es decir, 54 de cada 100 alumnos de estudios profesionales terminan sus estudios en el tiempo establecido. La eficiencia terminal de este nivel educativo se incrementó en un 4.4 por ciento con respecto al ciclo escolar 2016-2017.

Bajo la premisa de que las características y calidad de la infraestructura física de la institución influyen determinantemente en la creación de ambientes adecuados para potenciar el aprendizaje de los alumnos, la UAEM realizó en 2018, 4 mil 17 servicios de mantenimiento a la infraestructura física de las instalaciones de nivel superior.

Por otra parte, para impulsar el apoyo integral a los alumnos de nivel superior e incidir en la permanencia y desempeño académico, en 2018 se otorgaron 42 mil 301 becas a alumnos de estudios superiores. Asimismo, con el enfoque de formación integral, la UAEM impulsa la participación de los alumnos en actividades de cooperación internacional, por lo que 408 alumnos participaron en estas actividades.

Desarrollar una alta productividad científica que promueva la innovación y el desarrollo tecnológico, en favor de la productividad económica y la dignidad humana, es otro objetivo de las funciones sustantivas de la Universidad, durante 2018 se logró contar con 660 proyectos de investigación y con la finalidad de obtener más fuentes de financiamiento, del total de proyectos de investigación registrados en la Secretaría de Investigación y Estudios Avanzados de la UAEM, el 44.8 por ciento contó con financiamiento externo. El desarrollo de proyectos de investigación refleja el compromiso de esta institución por brindar aportaciones científicas que resuelvan problemas sociales.

Con respecto a estudios avanzados, para el periodo 2018-2019, se tiene una matrícula de 3 mil 367 alumnos, 613 de doctorado, 826 de maestría y 1 mil 928 de especialidad. De igual forma que en los estudios de licenciatura, la UAEM tiene una gran oferta educativa en estudios avanzados en todas las áreas del conocimiento, actualmente ofrece 103 programas: 24 de doctorado, 39 de maestría y 40 de especialidad. Por su calidad, 66 de estos programas se encuentran acreditados por el Programa Nacional de Posgrados de Calidad (PNPC).

La Universidad fomenta la cultura como parte de sus actividades sustantivas, por lo que pone a disposición de los universitarios y sociedad, diversas actividades culturales entre las que destacan los talleres culturales, en 2018 se impartieron 1 mil 72, mismos que beneficiaron a la comunidad universitaria en el Nivel Superior.

A través de las funciones de extensión y vinculación, la UAEM dispone productos de su actividad académica al servicio de la sociedad y crea vínculos con los sectores público, privado y social, para ello cuenta con 699 instrumentos legales que tienen como propósito forjar una relación multidireccional mediante la cual, los universitarios intervienen con actitud proactiva en la problemática de su entorno.

Asimismo, dentro del esquema vinculante que ha venido propiciando la UAEM, se considera de alta relevancia el fomento a la cultura emprendedora, por esta razón, se logró generar 1 mil 246 proyectos de negocio que pretenden generar alternativas de autoempleo.

En los procesos de internacionalización educativa y científica que inciden en la universidad, la adquisición de competencias mediante el aprendizaje de idiomas y cultura mexicana, es sustancial para la formación integral de los estudiantes, la matrícula de CELe y CILC es de 11 mil 791 estudiantes que cursan idiomas: alemán, chino mandarín, francés, inglés, italiano, japonés, náhuatl, portugués, ruso, además se ofrecen servicios de certificaciones y cursos en la cultura mexicana, en apoyo a la comunidad universitaria y sociedad en general, destacando la atención al sector empresarial y a menores de edad de comunidades

CUENTA PÚBLICA DEL GOBIERNO, ORGANISMOS AUXILIARES Y AUTÓNOMOS DEL ESTADO DE MÉXICO 2018

vulnerables, generando en ellos la importancia y el gusto por aprender una lengua extranjera, desde los niveles de educación básica.

Universidad Autónoma del Estado de México AVANCE OPERATIVO - PROGRAMÁTICO Y PRESUPUESTAL ENERO - DICIEMBRE DE 2018															
FIN	FUN	SF	PP	SP	Pr	DESCRIPCIÓN	UNIDAD DE MEDIDA	M E T A S			PRESUPUESTO 2018 (Miles de Pesos)				
								PROGRAMADO	ALCANZADO	AVANCE %	AUTORIZADO ANUAL	EJERCIDO	%		
ESTADO DE MÉXICO SOCIALMENTE RESPONSABLE, SOLIDARIO E INCLUYENTE						EDUCACIÓN MEDIA SUPERIOR									
02	05	02	01	01	01	BACHILLERATO GENERAL						527,283.3	520,334.2	98.7	
						Atender la matrícula del bachillerato en todas sus modalidades	Alumno	20,405	20,369	99.8					
						Mantener planteles del nivel medio superior reconocidos por el Padrón de Buena Calidad del Sistema Nacional de Educación Media Superior en los niveles 1 o 2	Escuela	9	9	100.0					
						Impartir talleres culturales anualmente en beneficio de la comunidad universitaria en el Nivel Medio Superior	Taller	294	274	93.2					
						Otorgar becas en el Nivel Medio Superior	Beca	17,388	12,687	73.0					
						Realizar servicios de mantenimiento NMS	Servicio	245	254	103.7					
02	05	03	01	01	02	EDUCACIÓN SUPERIOR UNIVERSITARIA						4,885,744.8	4,701,857.8	96.2	
						Atender la matrícula de Estudios Profesionales en sus diversas modalidades	Alumno	62,746	60,770	96.9					
						Contar con programas educativos de Estudios Profesionales con reconocimiento nacional de su calidad	Programa	148	143	96.6					
						Contar con proyectos de investigación registrados	Proyecto	645	660	102.3					
						Contar con planes de estudios avanzados en el PNPC	Plan	70	66	94.3					
						Atender la matrícula de estudios avanzados	Alumno	3,552	3,367	94.8					
						Impartir talleres culturales anualmente en beneficio de la comunidad universitaria en el Nivel Superior.	Taller	1,026	1,072	104.5					
						Incrementar la participación de alumnos UAEM en el Programa de Movilidad Saliente.	Alumno	435	408	93.8					
						Lograr que personas adquieran competencias mediante el aprendizaje de idiomas y cultura mexicana	Persona	12,900	11,791	91.4					
						Generar proyectos de negocios	Proyecto	1,206	1,246	103.3					
						Contar con instrumentos legales firmados	Convenio	681	699	102.6					
						Realizar servicios de mantenimiento NS	Servicio	4,000	4,017	100.4					
						Otorgar becas en el Nivel Superior	Beca	40,571	42,301	104.3					
04	04	01	01	01	01	PASIVOS DERIVADOS DE EROGACIONES DEVENGADAS Y PENDIENTES DE EJERCICIOS ANTERIORES						2,311,320.9	2,311,320.9	100.0	
						Registro de pagos de adeudos de ejercicios fiscales anteriores	Documento	1	1	100.0					
<b>T O T A L</b>												<u>7,724,349.0</u>	<u>7,533,512.9</u>		
												=====	=====		

# **ANEXOS ESTABLECIDOS EN DIFERENTES ORDENAMIENTOS**



U A E M

Relación de Bienes Inmuebles que Componen el Patrimonio  
Cuenta Pública 2018  
(Miles de Pesos)

Ente Público: Universidad Autónoma del Estado de México

Código	Descripción de Bienes Inmuebles	Valor en Libros
	Terrenos	1,567,568.4
	Edificio	3,948,695.8
	Construcciones en Proceso	168,321.7
		5,684,585.9

Relación de Bienes Muebles que Componen el Patrimonio  
Cuenta Pública 2018  
(Miles de Pesos)

Ente Público: Universidad Autónoma del Estado de México

Código	Descripción de Bienes Muebles	Valor en Libros
	Mobiliario y Equipo de Administración	365,079.1
	Equipo de Educación Física	55,536.0
	Equipo Musical	34,944.3
	Equipo e Instrumental Médico y de Laboratorio	614,076.1
	Equipo de Transporte	162,981.3
	Equipo de Defensa y Seguridad	89,084.7
	Herramientas	76,509.3
	Equipo de Cómputo	570,287.2
	Equipo de Comunicación	66,150.0
	Equipo Agropecuario e Industrial	47,950.1
	Equipo de Audio Video y Fotografía	198,978.0
	Equipo de Imprenta	37,336.6
	Equipo Tecnológico y Científico	161,713.2
		2,480,625.9

**Universidad Autónoma del Estado de México  
Cuenta Pública 2018  
Relación de Cuentas Bancarias Productivas Específicas**

Fondo, Programa o Convenio	Datos de la Cuenta Bancaria	
	Institución Bancaria	Número de Cuentas *
Universidad Autónoma del Estado de México Subsidios Federales 2017 y anteriores	Banco Santander	598
PROFOCIE 2015	Banco Santander	737
PFCE 2016	Banco Santander	325
PFCE 2017	Banco Santander	968
FIEMS 2015	Banco Santander	753
Fondo de Innovación	Banco Santander	597
PRODEP 2018	Banco Santander	309
Programa para la Inclusión y la Equidad Educativa (PIEE 2018)	Banco Santander	425
PFCE 2018	Banco Santander	873
Universidad Autónoma del Estado de México Subsidios Federales 2018	Banco Santander	374
Universidad Autónoma del Estado de México Subsidio Estatal 2018	Banco Santander	252
Programa de Carrera Docente 2018	Banco Santander	008
Programa de Apoyo al Desarrollo de la Educación Superior (PADES 2018)	Banco Santander	642
Convenio Colaboración Capacitación de Profesores	Banco Santander	026
FAM Potenciado 2016	Banco Santander	279
Programa de Expansión de la Oferta Educativa 2014	Banco Interacciones	880
FECES 2015	Banco Interacciones	430
Expansión 2015	Banco Interacciones	200
Saneamiento Financiero 2015	Banco Interacciones	960
Pagos Referenciados	Banco HSBC	997
Becas	Banco Banorte	316
Donativos	Banco Banorte	402

# **FORMATOS PARA EL CUMPLIMIENTO DE LA LEY DE DISCIPLINA FINANCIERA DE LAS ENTIDADES FEDERATIVAS Y LOS MUNICIPIOS**







U A E M

**CUENTA PÚBLICA DEL GOBIERNO, ORGANISMOS AUXILIARES Y AUTÓNOMOS DEL ESTADO DE MÉXICO 2018**

Universidad Autónoma del Estado de México Estado de Situación Financiera Detallado - LDF Al 31 de Diciembre de 2018 y 2017 (Cifras en Miles de Pesos)					
Concepto	2018	2017	Concepto	2018	2017
<b>ACTIVO</b>			<b>PASIVO</b>		
<b>Activo Circulante</b>			<b>Pasivo Circulante</b>		
<b>a. Efectivo y Equivalentes (a=a1+a2+a3+a4+a5+a6+a7)</b>	<b>926,334.4</b>	<b>247,236.9</b>	<b>a. Cuentas por Pagar a Corto Plazo (a=a1+a2+a3+a4+a5+a6+a7+a8+a9)</b>	<b>2,017,230.9</b>	<b>1,750,378.5</b>
a1) Efectivo			a1) Servicios Personales por Pagar a Corto Plazo		
a2) Bancos/Tesorería	926,334.4	247,236.9	a2) Proveedores por Pagar a Corto Plazo	230,450.0	367,792.4
a3) Bancos/Deposiciones y Otros			a3) Contratistas por Obras Públicas por Pagar a Corto Plazo		
a4) Inversiones Temporales (Hasta 3 Meses)			a4) Participaciones y Aportaciones por Pagar a Corto Plazo		
a5) Fondos con Afectación Específica			a5) Transferencias Otorgadas por Pagar a Corto Plazo		
a6) Depósitos de Fondos de Terceros en Garantía y/o Administración			a6) Intereses, Comisiones y Otros Gastos de la Deuda Pública por Pagar a Corto Plazo		
a7) Otros Efectivos y Equivalentes			a7) Retenciones y Contribuciones por Pagar a Corto Plazo	1559,056.5	1100,964.0
<b>b. Derechos a Recibir Efectivo o Equivalentes (b=b1+b2+b3+b4+b5+b6+b7)</b>	<b>841,536.0</b>	<b>1,056,375.2</b>	a8) Devoluciones de la Ley de Ingresos por Pagar a Corto Plazo		
b1) Inversiones Financieras de Corto Plazo	219,269.2	310,294.8	a9) Otras Cuentas por Pagar a Corto Plazo	227,759.4	251,622.1
b2) Cuentas por Cobrar a Corto Plazo	312,840.1	480,502.3	<b>b. Documentos por Pagar a Corto Plazo (b=b1+b2+b3)</b>	<b>173,036.2</b>	<b>201,197.9</b>
b3) Deudores Diversos por Cobrar a Corto Plazo	309,426.7	265,578.1	b1) Documentos Comerciales por Pagar a Corto Plazo		
b4) Ingresos por Recuperar a Corto Plazo			b2) Documentos con Contratistas por Obras Públicas por Pagar a Corto Plazo		
b5) Deudores por Anticipos de la Tesorería a Corto Plazo			b3) Otros Documentos por Pagar a Corto Plazo	173,036.2	201,197.9
b6) Préstamos Otorgados a Corto Plazo			<b>c. Porción a Corto Plazo de la Deuda Pública a Largo Plazo (c=c1+c2)</b>		
b7) Otros Derechos a Recibir Efectivo o Equivalentes a Corto Plazo			c1) Porción a Corto Plazo de la Deuda Pública		
<b>c. Derechos a Recibir Bienes o Servicios (c=c1+c2+c3+c4+c5)</b>	<b>52,075.6</b>	<b>42,179.5</b>	c2) Porción a Corto Plazo de Arrendamiento Financiero		
c1) Anticipo a Proveedores por Adquisición de Bienes y Prestación de Servicio a Corto Plazo	11,208.6	6,037.2	d. Títulos y Valores a Corto Plazo		
c2) Anticipo a Proveedores por Adquisición de Bienes Inmuebles y Muebles a Corto Plazo			<b>e. Pasivos Diferidos a Corto Plazo (e=e1+e2+e3)</b>		
c3) Anticipo a Proveedores por Adquisición de Bienes Intangibles a Corto Plazo			e1) Ingresos Cobrados por Adelantado a Corto Plazo		
c4) Anticipo a Contratistas por Obras Públicas a Corto Plazo	40,867.0	36,142.3	e2) Intereses Cobrados por Adelantado a Corto Plazo		
c5) Otros Derechos a Recibir Bienes o Servicios a Corto Plazo			e3) Otros Pasivos Diferidos a Corto Plazo		
<b>d. Inventarios (d=d1+d2+d3+d4+d5)</b>			<b>f. Fondos y Bienes de Terceros en Garantía y/o Administración a Corto Plazo (f=f1+f2+f3+f4+f5+f6)</b>		
d1) Inventario de Mercancías para Venta			f1) Fondos en Garantía a Corto Plazo		
d2) Inventario de Mercancías Terminadas			f2) Fondos en Administración a Corto Plazo		
d3) Inventario de Mercancías en Proceso de Elaboración			f3) Fondos Contingentes a Corto Plazo		
d4) Inventario de Materias Primas, Materiales y Suministros para Producción			f4) Fondos de Fideicomisos, Mandatos y Contratos Análogos a Corto Plazo		
d5) Bienes en Tránsito			f5) Otros Fondos de Terceros en Garantía y/o Administración a Corto Plazo		
<b>e. Atmósferas</b>	<b>88.1</b>	<b>102.5</b>	f6) Valores y Bienes en Garantía a Corto Plazo		
<b>f. Estimación por Pérdida o Deterioro de Activos Circulantes (f=f1+f2)</b>			<b>g. Provisiones a Corto Plazo (g=g1+g2+g3)</b>		
f1) Estimaciones para Cuentas Incobrables por Derechos a Recibir Efectivo o Equivalentes			g1) Provisión para Demandas y Juicios a Corto Plazo		
f2) Estimación por Deterioro de Inventarios			g2) Provisión para Contingencias a Corto Plazo		
<b>g. Otros Activos Circulantes (g=g1+g2+g3+g4)</b>			g3) Otras Provisiones a Corto Plazo		
g1) Valores en Garantía			<b>h. Otros Pasivos a Corto Plazo (h=h1+h2+h3)</b>		
g2) Bienes en Garantía (Excluye Depósitos de Fondos)			h1) Ingresos por Clasificar		
g3) Bienes Derivados de Embargos, Decomisos, Aseguramientos y Dación en Pago			h2) Recaudación por Participar		
g4) Adquisición con Fondos de Terceros			h3) Otros Pasivos Circulantes		
<b>IA. Total de Activos Circulantes (IA = a + b + c + d + e + f + g)</b>	<b>1,820,034.1</b>	<b>1,345,894.1</b>	<b>IA. Total de Pasivos Circulantes (IA = a + b + c + d + e + f + g + h)</b>	<b>2,190,267.1</b>	<b>1,951,576.4</b>

<b>Activo No Circulante</b>			<b>Pasivo No Circulante</b>		
a. Inversiones Financieras a Largo Plazo	49,900.6	70,348.9	a. Cuentas por Pagar a Largo Plazo		
b. Derechos a Recibir Efectivo o Equivalentes a Largo Plazo			b. Documentos por Pagar a Largo Plazo		
c. Bienes Inmuebles, Infraestructura y Construcciones en Proceso	5,684,585.8	5,546,440.7	c. Deuda Pública a Largo Plazo		
d. Bienes Muebles	2,480,625.8	2,383,467.6	d. Pasivos Diferidos a Largo Plazo		
e. Activos Intangibles	204,826.0	204,826.0	e. Fondos y Bienes de Terceros en Garantía y/o en Administración a Largo Plazo		
f. Depreciación, Deterioro y Amortización Acumulada de Bienes	-1,399,687.0	-1,369,724.4	f. Provisiones a Largo Plazo	448,197.5	504,512.2
g. Activos Diferidos			<b>II. Total de Pasivos No Circulantes (II = a + b + c + d + e + f)</b>	<b>448,197.5</b>	<b>504,512.2</b>
h. Estimación por Pérdida o Deterioro de Activos no Circulantes			<b>II. Total del Pasivo (II = IIA + II B)</b>	<b>2,638,464.6</b>	<b>2,456,088.6</b>
i. Otros Activos no Circulantes			<b>HACIENDA PÚBLICA/PATRIMONIO</b>		
<b>IB. Total de Activos No Circulantes (IB = a + b + c + d + e + f + g + h + i)</b>	<b>7,020,251.2</b>	<b>6,835,361.8</b>	<b>IIIA. Hacienda Pública/Patrimonio Contribuido (IIIA = a + b + c)</b>	<b>7,695,141.1</b>	<b>7,639,676.9</b>
<b>I. Total del Activo (I = IA + IB)</b>	<b>8,840,285.3</b>	<b>8,181,255.9</b>	a. Aportaciones	5,569,752.1	5,515,839.1
			b. Donaciones de Capital	218,888.5	216,637.3
			c. Actualización de la Hacienda Pública/Patrimonio	1907,200.5	1907,200.5
			<b>IIIB. Hacienda Pública/Patrimonio Generado (IIIB = a + b + c + d + e)</b>	<b>-1,493,320.4</b>	<b>-1,914,509.6</b>
			a. Resultados del Ejercicio (Ahorro/ Desahorro)	486,811.4	123,968.2
			b. Resultados de Ejercicios Anteriores	-1,980,131.8	-2,038,477.8
			c. Revalúos		
			d. Reservas		
			e. Rectificaciones de Resultados de Ejercicios Anteriores		
			<b>IIIC. Exceso o Insuficiencia en la Actualización de la Hacienda Pública/Patrimonio (IIIC = a + b)</b>		
			a. Resultado por Posición Monetaria		
			b. Resultado por Tenencia de Activos no Monetarios		
			<b>III. Total Hacienda Pública/Patrimonio (III = IIIA + IIIB + IIIC)</b>	<b>6,201,820.7</b>	<b>5,725,167.3</b>
			<b>IV. Total del Pasivo y Hacienda Pública/Patrimonio (IV = II + III)</b>	<b>8,840,285.3</b>	<b>8,181,255.9</b>

U A E M

Universidad Autónoma del Estado de México  
Informe Analítico de la Deuda Pública y Otros Pasivos - LDF  
Al 31 de diciembre de 2017 y 2018

Denominación de la Deuda Pública y Otros Pasivos (c)	Saldo al 31 de diciembre de 2017 (d)	Disposiciones del Periodo (e)	Amortizaciones del Periodo (f)	Revaluaciones, Reclasificaciones y Otros Ajustes (g)	Saldo Final del Periodo (h) h=d+e-f+g	Pago de Intereses del Periodo (i)	Pago de Comisiones y demás Costos Asociados Durante el Periodo (j)
<b>1. Deuda Pública (1=A+B)</b>							
<b>A. Corto Plazo (A=a1+a2+a3)</b>							
a1) Instituciones de Crédito							
a2) Títulos y Valores							
a3) Arrendamientos Financieros							
<b>B. Largo Plazo (B=b1+b2+b3)</b>							
b1) Instituciones de Crédito							
b2) Títulos y Valores							
b3) Arrendamientos Financieros							
<b>2. Otros Pasivos</b>	2,456,088.6				2,638,464.6		
<b>3. Total de la Deuda Pública y Otros Pasivos (3=1+2)</b>	2,456,088.6				2,638,464.6		
<b>4. Deuda Contingente 1 (informativo)</b>							
A. Deuda Contingente 1							
B. Deuda Contingente 2							
C. Deuda Contingente XX							
<b>5. Valor de Instrumentos Bono Cupón Cero 2 (Informativo)</b>							
A. Instrumento Bono Cupón Cero 1							
B. Instrumento Bono Cupón Cero 2							
C. Instrumento Bono Cupón Cero XX							

1 Se refiere a cualquier Financiamiento sin fuente o garantía de pago definida, que sea asumida de manera solidaria o subsidiaria por las Entidades Federativas con sus Municipios, organismos descentralizados y empresas de participación estatal mayoritaria y fideicomisos, locales o municipales, y por los Municipios con sus respectivos organismos descentralizados y empresas de participación municipal mayoritaria.  
2 Se refiere al valor del Bono Cupón Cero que respalda el pago de los créditos asociados al mismo (Activo).

Obligaciones a Corto Plazo (k)	Monto Contratado (l)	Plazo Pactado (m)	Tasa de Interés (n)	Comisiones y Costos Relacionados (o)	Tasa Efectiva (p)
<b>6. Obligaciones a Corto Plazo (Informativo)</b>					
A. Crédito 1	No Aplica				
B. Crédito 2	No Aplica				
C. Crédito XX	No Aplica				

CUENTA PÚBLICA DEL GOBIERNO, ORGANISMOS AUXILIARES Y AUTÓNOMOS DEL ESTADO DE MÉXICO 2018

Universidad Autónoma del Estado de México Informe Analítico de Obligaciones Diferentes de Financiamientos Al 31 de Diciembre de 2018 (Miles de Pesos)										
Denominación de las Obligaciones Diferentes de Financiamiento (c)	Fecha del Contrato (d)	Fecha de Inicio de Operación del Proyecto (e)	Fecha de Vencimiento (f)	Monto de la Inversión Pactado (g)	Plazo Pactado (h)	Monto Promedio Mensual del Pago de la Contraprestación (i)	Monto Promedio Mensual del Pago de la Contraprestación Corresponsable al Pago de inversión (j)	Monto Pagado de la Inversión al XX de XXXX de 20XX (k)	Monto Pagado de la Inversión Actualizado al XX de XXXX de 20XX (l)	Saldo Pendiente por Pagar de la Inversión al XX de XXXX de 20XX (m = g - l)
<b>A. Asociaciones Público Privadas (APP's)</b> (A+a+b+c+d)				0.0		0.0	0.0			0.0
a)APP 1										0.0
b)APP 2										0.0
c)APP 3										0.0
d)APP XX										0.0
<b>B. Otros Instrumentos (B=a+b+c+d)</b>				0.0		0.0	0.0			0.0
a) Otro Instrumento 1										0.0
b) Otro Instrumento 2										0.0
c) Otro Instrumento 3										0.0
d) Otro Instrumento XX										0.0
<b>C. Total de Obligaciones Diferentes de Financiamiento (C=A+B)</b>				0.0		0.0	0.0			0.0

No Aplica

U A E M

Universidad Autónoma del Estado de México  
Balance Presupuestario - LDF  
Del 1 de Enero al 31 de Diciembre de 2018  
(Miles de Pesos)

Concepto	Estimado / Aprobado	Devengado	Recaudado / Pagado
<b>A. Ingresos Totales (A = A1+A2+A3)</b>	<b>7,724,349.0</b>	<b>8,270,127.8</b>	<b>8,270,127.8</b>
A 1 Ingresos de Libre Disposición	5,378,645.8	3,240,760.7	3,240,760.7
A2. Transferencias Federales Etiquetadas	2,345,703.2	2,300,298.5	2,300,298.5
A3. Financiamiento Neto		2,729,068.6	2,729,068.6
<b>B. Egresos Presupuestarios<sup>1</sup> (B = B1+B2)</b>	<b>7,724,349.0</b>	<b>7,533,512.9</b>	<b>6,484,320.5</b>
B 1 Gasto No Etiquetado (sin incluir Amortización de la Deuda Pública)	4,341,540.7	4,150,704.6	3,710,633.2
B2. Gasto Etiquetado (sin incluir Amortización de la Deuda Pública)	3,382,808.3	3,382,808.3	2,773,687.3
<b>C. Remanentes del Ejercicio Anterior (C = C1 + C2)</b>			
C1. Remanentes de Ingresos de Libre Disposición Aplicados en el Período			
C2. Remanentes de Transferencias Federales Etiquetadas Aplicados en el Período			
<b>I. Balance Presupuestario (I = A - B + C)</b>	<b>0.0</b>	<b>736,614.9</b>	<b>1,785,807.3</b>
<b>II. Balance Presupuestario sin Financiamiento Neto (II = I - A3)</b>	<b>0.0</b>	<b>-1,992,453.7</b>	<b>-943,261.3</b>
<b>III. Balance Presupuestario sin Financiamiento Neto y sin Remanentes del Ejercicio Anterior (III= II - C)</b>	<b>0.0</b>	<b>-1,992,453.7</b>	<b>-943,261.3</b>
<b>Concepto</b>	<b>Aprobado</b>	<b>Devengado</b>	<b>Pagado</b>
<b>E. Intereses, Comisiones y Gastos de la Deuda (E = E1+E2)</b>			
E1. Intereses, Comisiones y Gastos de la Deuda con Gasto No Etiquetado			
E2. Intereses, Comisiones y Gastos de la Deuda con Gasto Etiquetado			
<b>IV. Balance Primario (IV = III + E)</b>	<b>0.0</b>	<b>-1,992,453.7</b>	<b>-943,261.3</b>
<b>Concepto</b>	<b>Estimado/ Aprobado</b>	<b>Devengado</b>	<b>Recaudado / Pagado</b>
<b>F. Financiamiento (F = F1 + F2)</b>			
F1. Financiamiento con Fuente de Pago de Ingresos de Libre Disposición			
F2. Financiamiento con Fuente de Pago de Transferencias Federales Etiquetadas			
<b>G. Amortización de la Deuda (G = G1 + G2)</b>			
G1. Amortización de la Deuda Pública con Gasto No Etiquetado			
G2. Amortización de la Deuda Pública con Gasto Etiquetado			
<b>A3. Financiamiento Neto (A3 = F - G)</b>			
<b>Concepto</b>	<b>Estimado/ Aprobado</b>	<b>Devengado</b>	<b>Recaudado / Pagado</b>
A 1 Ingresos de Libre Disposición	5,378,645.8	3,240,760.7	3,240,760.7
<b>A3.1 Financiamiento Neto con Fuente de Pago de Ingresos de Libre Disposición (A3.1 = F - G1)</b>			
F1. Financiamiento con Fuente de Pago de Ingresos de Libre Disposición			
G1. Amortización de la Deuda Pública con Gasto No Etiquetado			
B 1 Gasto No Etiquetado (sin incluir Amortización de la Deuda Pública)	4,341,540.7	4,150,704.6	3,710,633.2
C1. Remanentes de Ingresos de Libre Disposición Aplicados en el Período			
<b>V. Balance Presupuestario de Recursos Disponibles (V = A1 + A3.1 - B1 + C1)</b>	<b>1,037,105.1</b>	<b>-909,943.9</b>	<b>-469,872.5</b>
<b>VI. Balance Presupuestario de Recursos Disponibles sin Financiamiento Neto (VI = V - A3.1)</b>	<b>1,037,105.1</b>	<b>-909,943.9</b>	<b>-469,872.5</b>
<b>Concepto</b>	<b>Estimado/ Aprobado</b>	<b>Devengado</b>	<b>Recaudado / Pagado</b>
A2. Transferencias Federales Etiquetadas	2,345,703.2	2,300,298.5	2,300,298.5
<b>A3.2 Financiamiento Neto con Fuente de Pago de Transferencias Federales Etiquetadas (A3.2 = F2 - G2)</b>			
F2. Financiamiento con Fuente de Pago de Transferencias Federales Etiquetadas			
G2. Amortización de la Deuda Pública con Gasto Etiquetado			
B2. Gasto Etiquetado (sin incluir Amortización de la Deuda Pública)	3,382,808.3	3,382,808.3	2,773,687.3
C2. Remanentes de Transferencias Federales Etiquetadas Aplicados en el Período			
<b>VII. Balance Presupuestario de Recursos Etiquetados (VII = A2 + A3.2 - B2 + C2)</b>	<b>-1,037,105.1</b>	<b>-1,082,509.8</b>	<b>-473,388.8</b>
<b>VIII. Balance Presupuestario de Recursos Etiquetados sin Financiamiento Neto (VIII = VII - A3.2)</b>	<b>-1,037,105.1</b>	<b>-1,082,509.8</b>	<b>-473,388.8</b>

**CUENTA PÚBLICA DEL GOBIERNO, ORGANISMOS AUXILIARES Y AUTÓNOMOS DEL ESTADO DE MÉXICO 2018**

<b>Universidad Autónoma del Estado de México</b> <b>Estado Analítico de Ingresos Detallado - LDF</b> <b>Del 1 de Enero al 31 de Diciembre de 2018</b> <b>(MILES DE PESOS)</b>						
Concepto	Ingreso					Diferencia
	Estimado	Ampliaciones/ (Reducciones)	Modificado	Devengado	Recaudado	
<b>Ingresos de Libre Disposición</b>						
A. Impuestos						
B. Cuotas y Aportaciones de Seguridad Social						
C. Contribuciones de Mejoras						
D. Derechos						
E. Productos						
F. Aprovechamientos						
G. Ingresos por Ventas de Bienes y Servicios	1,232,940.2	-395,321.7	837,618.5	837,618.5	837,618.5	
<b>H. Participaciones</b> (H=h1+h2+h3+h4+h5+h6+h7+h8+h9+h10+h11)						
h1) Fondo General de Participaciones						
h2) Fondo de Fomento Municipal						
h3) Fondo de Fiscalización y Recaudación						
h4) Fondo de Compensación						
h5) Fondo de Extracción de Hidrocarburos						
h6) Impuesto Especial Sobre Producción y Servicios						
h7) 0.96% de la Recaudación Federal Participable						
h8) 3.0% Sobre Extracción de Petróleo						
h9) Gasolinas y Diésel						
h10) Fondo del Impuesto Sobre la Renta						
h11) Fondo de Estabilización de los Ingresos de las Entidades Federativas						
I. Incentivos Derivados de la Colaboración Fiscal (I=i1+i2+i3+i4+i5)						
i1) Tenencia o Uso de Vehículos						
i2) Fondo de Compensación ISAN						
i3) Impuesto Sobre Automóviles Nuevos						
i4) Fondo de Compensación de Repcos-Intermedios						
i5) Otros Incentivos Económicos						
J. Transferencias	2,102,451.6	281,819.6	2,384,271.2	2,403,142.2	2,403,142.2	-18,871.0
K. Convenios						
k1) Otros Convenios y Subsidios						
L. Otros Ingresos de Libre Disposición (L=l1+l2)						
l1) Participaciones en Ingresos Locales		1,985,399.1	1,985,399.1			1,985,399.1
l2) Otros Ingresos de Libre Disposición		1,985,399.1	1,985,399.1			1,985,399.1
<b>I. Total de Ingresos de Libre Disposición</b> (I=A+B+C+D+E+F+G+H+I+J+K+L)	<b>3,335,391.8</b>	<b>1,871,897.0</b>	<b>5,207,288.8</b>	<b>3,240,760.7</b>	<b>3,240,760.7</b>	<b>1,966,528.1</b>
<b>Ingresos Excedentes de Ingresos de Libre Disposición</b>						
<b>Transferencias Federales Etiquetadas</b>						
<b>A. Aportaciones (A=a1+a2+a3+a4+a5+a6+a7+a8)</b>		38,866.2	38,866.2	38,866.2	38,866.2	
a1) Fondo de Aportaciones para la Nómina Educativa y Gasto Operativo						
a2) Fondo de Aportaciones para los Servicios de Salud						
a3) Fondo de Aportaciones para la Infraestructura Social						
a4) Fondo de Aportaciones para el Fortalecimiento de los Municipios y de las Demarcaciones Territoriales del Distrito Federal						
a5) Fondo de Aportaciones Múltiples		38,866.2	38,866.2	38,866.2	38,866.2	
a6) Fondo de Aportaciones para la Educación Tecnológica y de Adultos						
a7) Fondo de Aportaciones para la Seguridad Pública de los Estados y del Distrito Federal						
a8) Fondo de Aportaciones para el Fortalecimiento de las Entidades Federativas						
<b>B. Convenios (B=b1+b2+b3+b4)</b>						
b1) Convenios de Protección Social en Salud						
b2) Convenios de Descentralización						
b3) Convenios de Reasignación						
b4) Otros Convenios y Subsidios						
<b>C. Fondos Distintos de Aportaciones (C=c1+c2)</b>						
c1) Fondo para Entidades Federativas y Municipios Productores de Hidrocarburos						
c2) Fondo Minero						
D. Transferencias, Subsidios y Subvenciones, y Pensiones y Jubilaciones	2,191,338.0	149,274.5	2,340,612.5	2,163,515.8	2,163,515.8	177,096.7
E. Otras Transferencias Federales Etiquetadas		137,581.5	137,581.5	97,916.5	97,916.5	39,665.0
<b>II. Total de Transferencias Federales Etiquetadas (II = A + B + C + D + E)</b>	<b>2,191,338.0</b>	<b>325,722.2</b>	<b>2,517,060.2</b>	<b>2,300,298.5</b>	<b>2,300,298.5</b>	<b>216,761.7</b>
<b>III. Ingresos Derivados de Financiamientos (III = A)</b>				2,729,068.6	2,729,068.6	-2,729,068.6
A. Ingresos Derivados de Financiamientos				2,729,068.6	2,729,068.6	-2,729,068.6
<b>IV. Total de Ingresos (IV = I + II + III)</b>	<b>5,526,729.8</b>	<b>2,197,619.2</b>	<b>7,724,349.0</b>	<b>8,270,127.8</b>	<b>8,270,127.8</b>	<b>-545,778.8</b>
<b>Datos Informativos</b>						
1. Ingresos Derivados de Financiamientos con Fuente de Pago de Ingresos de Libre Disposición						
2. Ingresos Derivados de Financiamientos con Fuente de Pago de Transferencias Federales Etiquetadas						
3. Ingresos Derivados de Financiamientos (3 = 1 + 2)						

U A E M

Universidad Autónoma del Estado de México Estado Analítico del Ejercicio del Presupuesto de Egresos Detallado - LDF Clasificación por Objeto del Gasto (Capítulo y Concepto) Del 1 de Enero al 31 de Diciembre de 2018 (MILES DE PESOS)						
Concepto	Egresos					Subejercicio
	Aprobado	Ampliaciones/ (Reducciones)	Modificado	Devengado	Pagado	
<b>I. Gasto No Etiquetado (I=A+B+C+D+E+F+G+H+I)</b>	<b>3,638,785.4</b>	<b>702,755.3</b>	<b>4,341,540.7</b>	<b>4,150,704.6</b>	<b>3,710,633.2</b>	<b>90,836.1</b>
<b>A. Servicios Personales (A=a1+a2+a3+a4+a5+a6+a7)</b>	<b>2,915,131.2</b>	<b>-899,296.8</b>	<b>2,015,834.4</b>	<b>2,015,834.4</b>	<b>2,013,388.7</b>	
a1) Remuneraciones al Personal de Carácter Permanente	879,544.7	-77,706.3	801,838.4	801,838.4	821,503.5	
a2) Remuneraciones al Personal de Carácter Transitorio	3,643.5	48,483.8	52,127.3	52,127.3	52,023.8	
a3) Remuneraciones Adicionales y Especiales	1,143,940.4	-457,341.8	686,598.6	686,598.6	665,969.8	
a4) Seguridad Social	240,328.7	-36,673.0	203,655.7	203,655.7	203,605.2	
a5) Otras Prestaciones Sociales y Económicas	595,503.6	-324,087.7	271,415.9	271,415.9	270,087.9	
a6) Previsiones	48,000.0	-48,000.0				
a7) Pago de Estímulos a Servidores Públicos	4,170.3	-3,971.8	98.5	98.5	98.5	0.0
<b>B. Materiales y Suministros (B=b1+b2+b3+b4+b5+b6+b7+b8+b9)</b>	<b>35,138.8</b>	<b>-20,607.0</b>	<b>14,531.8</b>	<b>14,531.8</b>	<b>14,252.2</b>	
b1) Materiales de Administración, Emisión de Documentos y Artículos Oficiales	1,156.8	-9,957.5	99.3	99.3	99.3	0.0
b2) Alimentos y Utensilios	7,332.3	-7,291.4	40.9	40.9		0.0
b3) Materias Primas y Materiales de Producción y Comercialización	-204.5	204.5	0.0			0.0
b4) Materiales y Artículos de Construcción y de Reparación	680.0	-422.7	257.3	257.3	262.0	
b5) Productos Químicos, Farmacéuticos y de Laboratorio	858.1	-858.1				
b6) Combustibles, Lubricantes y Aditivos	0.1	-0.1				
b7) Vestuario, Blancos, Prendas de Protección y Artículos Deportivos	12,903.5	-1,224.1	11,679.4	11,679.4	11,627.7	
b8) Materiales y Suministros Para Seguridad						
b9) Herramientas, Refacciones y Accesorios Menores	3,412.5	-1,057.6	2,354.9	2,354.9	2,133.2	
<b>C. Servicios Generales (C=c1+c2+c3+c4+c5+c6+c7+c8+c9)</b>	<b>477,979.7</b>	<b>136,970.6</b>	<b>614,950.3</b>	<b>559,299.5</b>	<b>572,888.4</b>	<b>55,650.8</b>
c1) Servicios Básicos	2,642.3	-2,642.3				
c2) Servicios de Arrendamiento	23,000.7	-4,070.0	18,930.7	18,930.7	18,889.9	
c3) Servicios Profesionales, Científicos, Técnicos y Otros Servicios	133,516.6	-45,395.8	88,120.8	88,120.8	87,354.8	
c4) Servicios Financieros, Bancarios y Comerciales	29.3	6,318.8	6,348.1	6,348.1	6,343.9	
c5) Servicios de Instalación, Reparación, Mantenimiento y Conservación	90,754.6	5,810.8	106,565.4	50,944.6	70,027.9	55,650.8
c6) Servicios de Comunicación Social y Publicidad	61,652.6	-10,719.3	50,933.3	50,433.3	51,571.4	
c7) Servicios de Traslado y Viáticos	6,281.5	-6,281.5				
c8) Servicios Oficiales	23,187.4	-11,668.6	11,518.8	11,518.8	11,176.7	
c9) Otros Servicios Generales	17,444.7	195,618.5	333,033.2	333,033.2	322,524.8	
<b>D. Transferencias, Asignaciones, Subsidios y Otras Ayudas (D=d1+d2+d3+d4+d5+d6+d7+d8+d9)</b>	<b>176,727.8</b>	<b>-18,035.5</b>	<b>158,692.3</b>	<b>158,692.3</b>	<b>159,479.0</b>	
d1) Transferencias Internas y Asignaciones al Sector Público						
d2) Transferencias al Resto del Sector Público						
d3) Subsidios y Subvenciones						
d4) Ayudas Sociales	176,727.8	-18,035.5	158,692.3	158,692.3	159,479.0	
d5) Pensiones y Jubilaciones						
d6) Transferencias a Fideicomisos, Mandatos y Otros Análogos						
d7) Transferencias a la Seguridad Social						
d8) Donativos						
d9) Transferencias al Exterior						
<b>E. Bienes Muebles, Inmuebles e Intangibles (E=e1+e2+e3+e4+e5+e6+e7+e8+e9)</b>	<b>33,807.9</b>	<b>90,291.2</b>	<b>124,099.1</b>	<b>82,209.3</b>	<b>82,751.7</b>	<b>41,889.8</b>
e1) Mobiliario y Equipo de Administración	15,171.1	49,341.7	64,512.8	35,274.6	39,717.7	29,238.2
e2) Mobiliario y Equipo Educativo y Recreativo	4,741.8	7,991.3	12,733.1	10,173.0	9,794.9	2,560.1
e3) Equipo e Instrumental Médico y de Laboratorio	156.3	20,774.9	20,931.2	11,323.2	10,587.3	9,608.0
e4) Vehículos y Equipo de Transporte		3,702.4	3,702.4	3,702.4	3,702.4	
e5) Equipo de Defensa y Seguridad		10,665.7	10,665.7	10,343.8	8,542.8	321.9
e6) Maquinaria, Otros Equipos y Herramientas	13,738.7	-2,200.8	11,537.9	11,376.3	10,406.6	116.7
e7) Activos Biológicos		16.0	16.0	16.0		
e8) Bienes Inmuebles						
e9) Activos Intangibles						
<b>F. Inversión Pública (F=f1+f2+f3)</b>		<b>139,217.1</b>	<b>139,217.1</b>	<b>45,921.6</b>	<b>61,495.4</b>	<b>93,295.5</b>
f1) Obra Pública en Bienes de Dominio Público						
f2) Obra Pública en Bienes Propios		139,217.1	139,217.1	45,921.6	61,495.4	93,295.5
f3) Proyectos Productivos y Acciones de Fomento						
<b>G. Inversiones Financieras y Otras Provisiones (G=g1+g2+g3+g4+g5+g6+g7)</b>						
g1) Inversiones Para el Fomento de Actividades Productivas						
g2) Acciones y Participaciones de Capital						
g3) Compra de Títulos y Valores						
g4) Concesión de Préstamos						
g5) Inversiones en Fideicomisos, Mandatos y Otros Análogos						
Fideicomiso de Desastres Naturales (Informativo)						
g6) Otras Inversiones Financieras						
g7) Provisiones para Contingencias y Otras Erogaciones Especiales						
<b>H. Participaciones y Aportaciones (H=h1+h2+h3)</b>						
h1) Participaciones						
h2) Aportaciones						
h3) Convenios						
<b>I. Deuda Pública (I=i1+i2+i3+i4+i5+i6+i7)</b>		<b>1,274,215.7</b>	<b>1,274,215.7</b>	<b>1,274,215.7</b>	<b>806,377.8</b>	
i1) Amortización de la Deuda Pública						
i2) Intereses de la Deuda Pública						
i3) Comisiones de la Deuda Pública						
i4) Gastos de la Deuda Pública						
i5) Costo por Coberturas						
i6) Apoyos Financieros						
i7) Adeudos de Ejercicios Fiscales Anteriores (ADEFAS)		1,274,215.7	1,274,215.7	1,274,215.7	806,377.8	

**CUENTA PÚBLICA DEL GOBIERNO, ORGANISMOS AUXILIARES Y AUTÓNOMOS DEL ESTADO DE MÉXICO 2018**

Concepto	Egresos					Subejercicio
	Aprobado	Ampliaciones/ (Reducciones)	Modificado	Devengado	Pagado	
<b>II. Gasto Etiquetado (II=A+B+C+D+E+F+G+H+I)</b>	<b>1,887,944.4</b>	<b>1,494,863.9</b>	<b>3,382,808.3</b>	<b>3,382,808.3</b>	<b>2,773,687.3</b>	
<b>A. Servicios Personales (A=a1+a2+a3+a4+a5+a6+a7)</b>	<b>1,619,694.8</b>	<b>301,347.3</b>	<b>1,921,042.1</b>	<b>1,921,042.1</b>	<b>1,901,336.9</b>	
a1) Remuneraciones al Personal de Carácter Permanente	837,221.5	-38,182.6	799,038.9	799,038.9	779,373.7	
a2) Remuneraciones al Personal de Carácter Transitorio		12,819.2	12,819.2	12,819.2	12,779.2	
a3) Remuneraciones Adicionales y Especiales	378,336.3	389,967.5	768,303.8	768,303.8	768,303.8	
a4) Seguridad Social	150,304.2	380.3	150,684.5	150,684.5	150,684.5	
a5) Otras Prestaciones Sociales y Económicas	219,414.2	-79,758.6	139,655.6	139,655.6	139,655.6	
a6) Previsiones						
a7) Pago de Estímulos a Servidores Públicos	34,418.6	16,121.5	50,540.1	50,540.1	50,540.1	
<b>B. Materiales y Suministros (B=b1+b2+b3+b4+b5+b6+b7+b8+b9)</b>	<b>95,858.9</b>	<b>-2,682.8</b>	<b>93,176.1</b>	<b>93,176.1</b>	<b>89,809.0</b>	
b1) Materiales de Administración, Emisión de Documentos y Artículos Oficiales	56,080.9	-17,401.2	38,679.7	38,679.7	38,343.1	
b2) Alimentos y Utensilios		8,538.4	8,538.4	8,538.4	8,277.4	
b3) Materias Primas y Materiales de Producción y Comercialización	6,376.9	7,696.3	14,073.2	14,073.2	13,470.5	
b4) Materiales y Artículos de Construcción y de Reparación		24.2	24.2	24.2	2.2	
b5) Productos Químicos, Farmacéuticos y de Laboratorio	4,897.5	1,983.7	6,881.2	6,881.2	6,373.6	
b6) Combustibles, Lubricantes y Aditivos	28,015.0	-4,088.4	23,926.6	23,926.6	22,794.9	
b7) Vestuario, Blancos, Prendas de Protección y Artículos Deportivos	488.6	483.6	972.2	972.2	483.0	
b8) Materiales y Suministros Para Seguridad						
b9) Herramientas, Refacciones y Accesorios Menores		80.6	80.6	80.6	64.3	
<b>C. Servicios Generales (C=c1+c2+c3+c4+c5+c6+c7+c8+c9)</b>	<b>172,390.7</b>	<b>58,750.6</b>	<b>231,141.3</b>	<b>231,141.3</b>	<b>184,598.9</b>	
c1) Servicios Básicos	124,267.4	-43,358.7	80,908.7	80,908.7	80,203.9	
c2) Servicios de Arrendamiento	9,215.3	-4,201.3	5,014.0	5,014.0	5,009.0	
c3) Servicios Profesionales, Científicos, Técnicos y Otros Servicios	8,401.0	6,909.8	15,310.8	15,310.8	11,269.5	
c4) Servicios Financieros, Bancarios y Comerciales	10,942.6	256.5	11,199.1	11,199.1	11,199.1	
c5) Servicios de Instalación, Reparación, Mantenimiento y Conservación	8,548.1	38,369.8	46,917.9	46,917.9	18,664.6	
c6) Servicios de Comunicación Social y Publicidad	480.0	2,544.9	3,024.9	3,024.9	1,725.4	
c7) Servicios de Traslado y Viáticos	8,619.8	24,672.2	33,292.0	33,292.0	29,701.8	
c8) Servicios Oficiales		17,246.5	17,246.5	17,246.5	8,623.2	
c9) Otros Servicios Generales	1915.5	16,310.9	18,227.4	18,227.4	18,202.4	
<b>D. Transferencias, Asignaciones, Subsidios y Otras Ayudas (D=d1+d2+d3+d4+d5+d6+d7+d8+d9)</b>		<b>1,901.7</b>	<b>1,901.7</b>	<b>1,901.7</b>	<b>546.2</b>	
d1) Transferencias Internas y Asignaciones al Sector Público						
d2) Transferencias al Resto del Sector Público						
d3) Subsidios y Subvenciones						
d4) Ayudas Sociales		1,901.7	1,901.7	1,901.7	546.2	
d5) Pensiones y Jubilaciones						
d6) Transferencias a Fideicomisos, Mandatos y Otros Análogos						
d7) Transferencias a la Seguridad Social						
d8) Donativos						
d9) Transferencias al Exterior						
<b>E. Bienes Muebles, Inmuebles e Intangibles (E=e1+e2+e3+e4+e5+e6+e7+e8+e9)</b>		<b>33,743.6</b>	<b>33,743.6</b>	<b>33,743.6</b>	<b>21,740.1</b>	
e1) Mobiliario y Equipo de Administración		20,172.1	20,172.1	20,172.1	11,922.3	
e2) Mobiliario y Equipo Educativo y Recreativo		1,378.2	1,378.2	1,378.2	773.4	
e3) Equipo e Instrumental Médico y de Laboratorio		5,264.6	5,264.6	5,264.6	3,074.4	
e4) Vehículos y Equipo de Transporte						
e5) Equipo de Defensa y Seguridad						
e6) Maquinaria, Otros Equipos y Herramientas		6,778.7	6,778.7	6,778.7	5,877.0	
e7) Activos Biológicos		150.0	150.0	150.0	150.0	
e8) Bienes Inmuebles						
e9) Activos Intangibles						
<b>F. Inversión Pública (F=f1+f2+f3)</b>		<b>64,698.3</b>	<b>64,698.3</b>	<b>64,698.3</b>	<b>28,383.2</b>	
f1) Obra Pública en Bienes de Dominio Público						
f2) Obra Pública en Bienes Propios		64,698.3	64,698.3	64,698.3	28,383.2	
f3) Proyectos Productivos y Acciones de Fomento						
<b>G. Inversiones Financieras y Otras Provisiones (G=g1+g2+g3+g4+g5+g6+g7)</b>						
g1) Inversiones Para el Fomento de Actividades Productivas						
g2) Acciones y Participaciones de Capital						
g3) Compra de Títulos y Valores						
g4) Concesión de Préstamos						
g5) Inversiones en Fideicomisos, Mandatos y Otros Análogos						
Fideicomiso de Desastres Naturales (Informativo)						
g6) Otras Inversiones Financieras						
g7) Provisiones para Contingencias y Otras Erogaciones Especiales						
<b>H. Participaciones y Aportaciones (H=h1+h2+h3)</b>						
h1) Participaciones						
h2) Aportaciones						
h3) Convenios						
<b>I. Deuda Pública (I=i1+i2+i3+i4+i5+i6+i7)</b>		<b>1,037,105.2</b>	<b>1,037,105.2</b>	<b>1,037,105.2</b>	<b>547,273.0</b>	
i1) Amortización de la Deuda Pública						
i2) Intereses de la Deuda Pública						
i3) Comisiones de la Deuda Pública						
i4) Gastos de la Deuda Pública						
i5) Costo por Coberturas						
i6) Apoyos Financieros						
i7) Adeudos de Ejercicios Fiscales Anteriores (ADEFAS)		1,037,105.2	1,037,105.2	1,037,105.2	547,273.0	
<b>III. Total de Egresos (III = I + II)</b>	<b>5,526,729.8</b>	<b>2,197,619.2</b>	<b>7,724,349.0</b>	<b>7,533,512.9</b>	<b>6,484,320.5</b>	<b>190,836.1</b>



U A E M

Universidad Autónoma del Estado de México Estado Analítico del Ejercicio del Presupuesto de Egresos Detallado - LDF Clasificación Administrativa Del 1 de Enero al 31 de Diciembre de 2018 (MILES DE PESOS)						
Concepto (c)	Egresos					Subejercicio
	Aprobado	Ampliaciones/ (Reducciones)	Modificado	Devengado	Pagado	
<b>I. Gasto No Etiquetado (I=A+B+C+D+E+F+G+H)</b>	3,638,785.4	702,755.3	4,341,540.7	4,150,704.6	3,710,633.2	190,836.1
Universidad Autónoma del Estado de México (400G000000)	3,638,785.4	702,755.3	4,341,540.7	4,150,704.6	3,710,633.2	190,836.1
<b>II. Gasto Etiquetado (II=A+B+C+D+E+F+G+H)</b>	1,887,944.4	1,494,863.9	3,382,808.3	3,382,808.3	2,773,687.3	
Universidad Autónoma del Estado de México (400G000000)	1,887,944.4	1,494,863.9	3,382,808.3	3,382,808.3	2,773,687.3	
<b>III. Total de Egresos (III = I + II)</b>	<b>5,526,729.8</b>	<b>2,197,619.2</b>	<b>7,724,349.0</b>	<b>7,533,512.9</b>	<b>6,484,320.5</b>	<b>190,836.1</b>

CUENTA PÚBLICA DEL GOBIERNO, ORGANISMOS AUXILIARES Y AUTÓNOMOS DEL ESTADO DE MÉXICO 2018

Universidad Autónoma del Estado de México Estado Analítico del Ejercicio del Presupuesto de Egresos Detallado - LDF Clasificación Funcional (Finalidad y Función) Del 1 de Enero al 31 de Diciembre de 2018 (MILES DE PESOS)						
Concepto (c)	Egresos					Subejercicio (e)
	Aprobado (d)	Ampliaciones/ (Reducciones)	Modificado	Devengado	Pagado	
<b>I. Gasto No Etiquetado (I=A+B+C+D)</b>	3,638,785.4	702,755.3	4,341,540.7	4,150,704.6	3,710,633.2	190,836.1
<b>A. Gobierno (A=a1+a2+a3+a4+a5+a6+a7+a8)</b>						
a1) Legislación						
a2) Justicia						
a3) Coordinación de la Política de Gobierno						
a4) Relaciones Exteriores						
a5) Asuntos Financieros y Hacendarios						
a6) Seguridad Nacional						
a7) Asuntos de Orden Público y de Seguridad Interior						
a8) Otros Servicios Generales						
<b>B. Desarrollo Social (B=b1+b2+b3+b4+b5+b6+b7)</b>	3,638,785.4	-571,460.4	3,067,325.0	2,876,488.9	2,904,255.4	190,836.1
b1) Protección Ambiental						
b2) Vivienda y Servicios a la Comunidad						
b3) Salud						
b4) Recreación, Cultura y Otras Manifestaciones Sociales						
b5) Educación	3,638,785.4	-571,460.4	3,067,325.0	2,876,488.9	2,904,255.4	190,836.1
b6) Protección Social						
b7) Otros Asuntos Sociales						
<b>C. Desarrollo Económico (C=c1+c2+c3+c4+c5+c6+c7+c8+c9)</b>						
c1) Asuntos Económicos, Comerciales y Laborales en General						
c2) Agropecuaria, Silvicultura, Pesca y Caza						
c3) Combustibles y Energía						
c4) Minería, Manufacturas y Construcción						
c5) Transporte						
c6) Comunicaciones						
c7) Turismo						
c8) Ciencia, Tecnología e Innovación						
c9) Otras Industrias y Otros Asuntos Económicos						
<b>D. Otras No Clasificadas en Funciones Anteriores (D=d1+d2+d3+d4)</b>		1,274,215.7	1,274,215.7	1,274,215.7	806,377.8	
d1) Transacciones de la Deuda Pública / Costo Financiero de la Deuda						
d2) Transferencias, Participaciones y Aportaciones Entre Diferentes Niveles y Ordenes de Gobierno						
d3) Saneamiento del Sistema Financiero						
d4) Adeudos de Ejercicios Fiscales Anteriores		1,274,215.7	1,274,215.7	1,274,215.7	806,377.8	
<b>II. Gasto Etiquetado (II=A+B+C+D)</b>	1,887,944.4	1,494,863.9	3,382,808.3	3,382,808.3	2,773,687.3	
<b>A. Gobierno (A=a1+a2+a3+a4+a5+a6+a7+a8)</b>						
a1) Legislación						
a2) Justicia						
a3) Coordinación de la Política de Gobierno						
a4) Relaciones Exteriores						
a5) Asuntos Financieros y Hacendarios						
a6) Seguridad Nacional						
a7) Asuntos de Orden Público y de Seguridad Interior						
a8) Otros Servicios Generales						
<b>B. Desarrollo Social (B=b1+b2+b3+b4+b5+b6+b7)</b>	1,887,944.4	457,758.7	2,345,703.1	2,345,703.1	2,226,414.3	
b1) Protección Ambiental						
b2) Vivienda y Servicios a la Comunidad						
b3) Salud						
b4) Recreación, Cultura y Otras Manifestaciones Sociales						
b5) Educación	1,887,944.4	457,758.7	2,345,703.1	2,345,703.1	2,226,414.3	
b6) Protección Social						
b7) Otros Asuntos Sociales						
<b>C. Desarrollo Económico (C=c1+c2+c3+c4+c5+c6+c7+c8+c9)</b>						
c1) Asuntos Económicos, Comerciales y Laborales en General						
c2) Agropecuaria, Silvicultura, Pesca y Caza						
c3) Combustibles y Energía						
c4) Minería, Manufacturas y Construcción						
c5) Transporte						
c6) Comunicaciones						
c7) Turismo						
c8) Ciencia, Tecnología e Innovación						
c9) Otras Industrias y Otros Asuntos Económicos						
<b>D. Otras No Clasificadas en Funciones Anteriores (D=d1+d2+d3+d4)</b>		1,037,105.2	1,037,105.2	1,037,105.2	547,273.0	
d1) Transacciones de la Deuda Pública / Costo Financiero de la Deuda						
d2) Transferencias, Participaciones y Aportaciones Entre Diferentes Niveles y Ordenes de Gobierno						
d3) Saneamiento del Sistema Financiero						
d4) Adeudos de Ejercicios Fiscales Anteriores		1,037,105.2	1,037,105.2	1,037,105.2	547,273.0	
<b>III. Total de Egresos (III = I + II)</b>	5,526,729.8	2,197,619.2	7,724,349.0	7,533,512.9	6,484,320.5	190,836.1

U A E M

Universidad Autónoma del Estado de México Estado Analítico del Ejercicio del Presupuesto de Egresos Detallado - LDF Clasificación de Servicios Personales por Categoría Del 1 de Enero al 31 de Diciembre de 2018 (MILES DE PESOS)						
Concepto (c)	Egresos					Subejercicio
	Aprobado	Ampliaciones/ (Reducciones)	Modificado	Devengado	Pagado	
<b>I. Gasto No Etiquetado (I=A+B+C+D+E+F)</b>	<b>2,915,131.2</b>	<b>-899,296.8</b>	<b>2,015,834.4</b>	<b>2,008,592.0</b>	<b>2,006,146.3</b>	<b>7,242.4</b>
A. Personal Administrativo y de Servicio Público	941532.3	-276,084.1	665,448.2	609,970.5	609,219.6	55,477.7
B. Magisterio	1,951,881.4	-623,212.7	1,328,668.7	1,376,904.0	1,375,209.2	-48,235.4
<b>C. Servicios de Salud (C=c1+c2)</b>						
c1) Personal Administrativo						
c2) Personal Médico, Paramédico y afín						
D. Seguridad Pública						
<b>E. Gastos asociados a la implementación de nuevas leyes federales o reformas a las mismas (E = e1 + e2)</b>						
e1) Nombre del Programa o Ley 1						
e2) Nombre del Programa o Ley 2						
F. Sentencias laborales definitivas	217.7.5		217.7.5	217.7.5	217.7.5	
<b>II. Gasto Etiquetado (II=A+B+C+D+E+F)</b>	<b>1,619,694.8</b>	<b>301,347.3</b>	<b>1,921,042.1</b>	<b>1,921,042.1</b>	<b>1,901,336.9</b>	
A. Personal Administrativo y de Servicio Público	617,653.8	301,347.3	918,501.1	918,501.1	898,795.9	
B. Magisterio	1,002,541.0		1,002,541.0	1,002,541.0	1,002,541.0	
<b>C. Servicios de Salud (C=c1+c2)</b>						
c1) Personal Administrativo						
c2) Personal Médico, Paramédico y afín						
D. Seguridad Pública						
<b>E. Gastos asociados a la implementación de nuevas leyes federales o reformas a las mismas (E = e1 + e2)</b>						
e1) Nombre del Programa o Ley 1						
e2) Nombre del Programa o Ley 2						
F. Sentencias laborales definitivas						
<b>III. Total del Gasto en Servicios Personales (III = I + II)</b>	<b>4,534,826.0</b>	<b>-597,949.5</b>	<b>3,936,876.5</b>	<b>3,929,634.1</b>	<b>3,907,483.2</b>	<b>7,242.4</b>

**FISCALÍA GENERAL DE JUSTICIA  
DEL ESTADO DE MÉXICO**

**FGJ**





**FISCALÍA GENERAL DE  
JUSTICIA DEL ESTADO DE  
MÉXICO**

**FGJEM**





CUENTA PÚBLICA DEL GOBIERNO, ORGANISMOS AUXILIARES Y AUTÓNOMOS DEL ESTADO DE MÉXICO 2018




<b>CONTENIDO</b>	<b>PÁGINA</b>
<b>I. INFORMACIÓN CONTABLE</b>	
ESTADO DE SITUACIÓN FINANCIERA	5
ESTADO DE ACTIVIDADES	6
ESTADO DE VARIACIÓN EN LA HACIENDA PÚBLICA	7
ESTADO DE CAMBIOS EN LA SITUACIÓN FINANCIERA	8
ESTADO DE FLUJOS DE EFECTIVO	9
ESTADO ANALÍTICO DEL ACTIVO	10
ESTADO ANALÍTICO DE LA DEUDA Y OTROS PASIVOS	11
NOTAS A LOS ESTADOS FINANCIEROS	12
<b>II. INFORMACIÓN PRESUPUESTARIA</b>	31
<b>III. INFORMACIÓN PROGRAMÁTICA</b>	47
<b>IV. ANEXOS ESTABLECIDOS EN DIFERENTES ORDENAMIENTOS</b>	81
<b>V. FORMATOS PARA EL CUMPLIMIENTO DE LA LEY DE DISCIPLINA FINANCIERA DE LAS ENTIDADES FEDERATIVAS Y LOS MUNICIPIOS</b>	85





CUENTA PÚBLICA DEL GOBIERNO, ORGANISMOS AUXILIARES Y AUTÓNOMOS DEL ESTADO DE MÉXICO 2018



FGJEM

Fiscalía General de Justicia del Estado de México  
Estado de Situación Financiera  
Al 31 de Diciembre de 2018 y 2017  
(Miles de Pesos)

CONCEPTO	Año		CONCEPTO	Año	
	2018	2017		2018	2017
<b>ACTIVO</b>			<b>PASIVO</b>		
<i>Activo Circulante</i>			<i>Pasivo Circulante</i>		
Efectivo y Equivalentes	575,420.9	256,731.9	Cuentas por Pagar a Corto Plazo	819,281.9	202,228.4
Derechos a Recibir Efectivo o Equivalentes	290,684.5	167,086.5	Documentos por Pagar a Corto Plazo		
Derechos a Recibir Bienes o Servicios			Porción a Corto Plazo de la Deuda Pública a Largo Plazo		
Inventarios			Títulos y Valores a Corto Plazo		
Almacenes			Pasivos Diferidos a Corto Plazo		
Estimación por Pérdida o Deterioro de Activos Circulantes			Fondos y Bienes de Terceros en Garantía y/o Administración a Corto Plazo		
Otros Activos Circulantes			Provisiones a Corto Plazo		
			Otros Pasivos a Corto Plazo		
<b>Total de Activos Circulantes</b>	<b>866,105.4</b>	<b>423,818.4</b>	<b>Total de Pasivos Circulantes</b>	<b>819,281.9</b>	<b>202,228.4</b>
<i>Activo No Circulante</i>			<i>Pasivo No Circulante</i>		
Inversiones Financieras a Largo Plazo			Cuentas por Pagar a Largo Plazo		
Derechos a Recibir Efectivo o Equivalentes a Largo Plazo			Documentos por Pagar a Largo Plazo		
Bienes Inmuebles, Infraestructura y Construcciones en Proceso	901,748.4	901,748.4	Deuda Pública a Largo Plazo		
Bienes Muebles	1,403,163.1	1,403,163.1	Pasivos Diferidos a Largo Plazo		
Activos Intangibles			Fondos y Bienes de Terceros en Garantía y/o en Administración a Largo Plazo		
Depreciación, Deterioro y Amortización Acumulada de Bienes			Provisiones a Largo Plazo		
Activos Diferidos					
Estimación por Pérdida o Deterioro de Activos no Circulantes			<b>Total de Pasivos No Circulantes</b>	<b>.0</b>	<b>.0</b>
Otros Activos no Circulantes			<b>Total del Pasivo</b>	<b>819,281.9</b>	<b>202,228.4</b>
<b>Total de Activos No Circulantes</b>	<b>2,304,911.5</b>	<b>2,304,911.5</b>	<b>HACIENDA PÚBLICA/ PATRIMONIO</b>		
<b>Total del Activo</b>	<b>3,171,016.9</b>	<b>2,728,729.9</b>	<i>Hacienda Pública/Patrimonio Contribuido</i>	<b>2,304,911.5</b>	<b>2,304,911.5</b>
			Aportaciones	2,304,911.5	2,304,911.5
			Donaciones de Capital		
			Actualización de la Hacienda Pública / Patrimonio		
			<b>Hacienda Pública/Patrimonio Generado</b>	<b>46,823.5</b>	<b>221,590.0</b>
			Resultados del Ejercicio (Ahorro / Desahorro)	19,200.6	221,590.0
			Resultados de Ejercicios Anteriores	27,622.9	
			Revalúos		
			Reservas		
			Rectificaciones de Resultados de Ejercicios Anteriores		
			<b>Exceso o Insuficiencia en la Actualización de la Hacienda Pública/Patrimonio</b>	<b>.0</b>	<b>.0</b>
			Resultado por Posición Monetaria		
			Resultado por Tenencia de Activos no Monetarios		
			<b>Total Hacienda Pública/ Patrimonio</b>	<b>2,351,735.0</b>	<b>2,526,501.5</b>
			<b>Total del Pasivo y Hacienda Pública / Patrimonio</b>	<b>3,171,016.9</b>	<b>2,728,729.9</b>

**Fiscalía General de Justicia del Estado de México**  
**Estado de Actividades**  
**Del 1 de Enero al 31 de Diciembre de 2018 y 2017**  
**( Miles de Pesos )**

Concepto	2018	2017
<b>INGRESOS Y OTROS BENEFICIOS</b>		
<b>Ingresos de la Gestión</b>		
Impuestos		
Cuotas y Aportaciones de Seguridad Social		
Contribuciones de Mejoras		
Derechos		
Productos de Tipo Corriente		
Aprovechamientos de Tipo Corriente		
Ingresos por Venta de Bienes y Servicios		
Ingresos no Comprendidos en las Fracciones de la Ley de Ingresos Causados en Ejercicios Fiscales Anteriores Pendientes de Liquidación o Pago		
<b>Participaciones, Aportaciones, Transferencias, Asignaciones, Subsidios y Otras Ayudas</b>	<b>3,938,646.9</b>	<b>3,323,048.9</b>
<b>Ayudas</b>		
Participaciones y Aportaciones		
Transferencias, Asignaciones, Subsidios y Otras Ayudas	3,938,646.9	3,323,048.9
<b>Otros Ingresos y Beneficios</b>	<b>30,162.5</b>	<b>201,924.4</b>
Ingresos Financieros	28,119.4	8,192.5
Incremento por Variación de Inventarios		
Disminución del Exceso de Estimaciones por Pérdida o Deterioro u Obsolescencia		
Disminución del Exceso de Provisiones		
Otros Ingresos y Beneficios Varios	2,043.1	193,731.9
<b>Total de Ingresos y Otros Beneficios</b>	<b>3,968,809.4</b>	<b>3,524,973.3</b>
<b>GASTOS Y OTRAS PÉRDIDAS</b>		
<b>Gastos de Funcionamiento</b>	<b>3,643,022.2</b>	<b>3,043,125.8</b>
Servicios Personales	3,099,068.8	2,554,474.6
Materiales y Suministros	150,124.1	117,566.3
Servicios Generales	393,829.3	371,084.9
<b>Transferencias, Asignaciones, Subsidios y Otras Ayudas</b>	<b>25,124.0</b>	<b>25,124.0</b>
Transferencias Internas y Asignaciones al Sector Público		
Transferencias al Resto del Sector Público		
Subsidios y Subvenciones		
Ayudas Sociales		
Pensiones y Jubilaciones		
Transferencias a Fideicomisos, Mandatos y Contratos Análogos	25,124.0	25,124.0
Transferencias a la Seguridad Social		
Donativos		
Transferencias al Exterior		
<b>Participaciones y Aportaciones</b>		
Participaciones		
Aportaciones		
Convenios		
<b>Intereses, Comisiones y Otros Gastos de la Deuda Pública</b>		
Intereses de la Deuda Pública		
Comisiones de la Deuda Pública		
Gastos de la Deuda Pública		
Costo por Coberturas		
Apoyos Financieros		
<b>Otros Gastos y Pérdidas Extraordinarias</b>	<b>2,162.2</b>	<b>106,025.1</b>
Estimaciones, Depreciaciones, Deterioros, Obsolescencia y Amortizaciones		
Provisiones		
Disminución de Inventarios		
Aumento por Insuficiencia de Estimaciones por Pérdida o Deterioro y Obsolescencia		
Aumento por Insuficiencia de Provisiones		
Otros Gastos	2,162.2	106,025.1
<b>Inversión Pública</b>	<b>279,300.4</b>	<b>129,108.4</b>
Inversión Pública no Capitalizable	279,300.4	129,108.4
<b>Total de Gastos y Otras Pérdidas</b>	<b>3,949,608.8</b>	<b>3,303,383.3</b>
<b>Resultados del Ejercicio (Ahorro/Desahorro)</b>	<b>19,200.6</b>	<b>221,590.0</b>

FGJEM

Fiscalía General de Justicia del Estado de México					
Estado de Variación en la Hacienda Pública					
Del 1 de Enero al 31 de Diciembre de 2018					
Concepto	Hacienda Pública / Patrimonio Contribuido	Hacienda Pública / Patrimonio Generado de Ejercicios Anteriores	Hacienda Pública / Patrimonio Generado del Ejercicio	Exceso o Insuficiencia en la Actualización de la Hacienda Pública / Patrimonio	Total
<b>Hacienda Pública / Patrimonio Contribuido Neto de 2017</b>	2,304,911.5				2,304,911.5
Aportaciones	2,304,911.5				2,304,911.5
Donaciones de Capital					
Actualización de la Hacienda Pública/Patrimonio					
<b>Hacienda Pública / Patrimonio Generado Neto de 2017</b>			221,590.0		221,590.0
Resultados del Ejercicio (Ahorro/Desahorro)			221,590.0		221,590.0
Resultados de Ejercicios Anteriores					
Revalúos					
Reservas					
Rectificaciones de Resultados de Ejercicios Anteriores					
<b>Exceso o Insuficiencia en la Actualización de la Hacienda Pública / Patrimonio Neto de 2017</b>					
Resultado por Posición Monetaria					
Resultado por Tenencia de Activos no Monetarios					
<b>Hacienda Pública / Patrimonio Neto Final de 2017</b>	2,304,911.5		221,590.0		2,526,501.5
<b>Cambios en la Hacienda Pública / Patrimonio Contribuido Neto de 2018</b>					
Aportaciones					
Donaciones de Capital					
Actualización de la Hacienda Pública/Patrimonio					
<b>Variaciones de la Hacienda Pública / Patrimonio Generado Neto de 2018</b>		27,622.9	-202,389.4		-174,766.5
Resultados del Ejercicio (Ahorro/Desahorro)			-202,389.4		-202,389.4
Resultados de Ejercicios Anteriores		27,622.9			27,622.9
Revalúos					
Reservas					
Rectificaciones de Resultados de Ejercicios Anteriores					
<b>Cambios en el Exceso o Insuficiencia en la Actualización de la Hacienda Pública / Patrimonio Neto de 2018</b>					
Resultado por Posición Monetaria					
Resultado por Tenencia de Activos no Monetarios					
<b>Hacienda Pública / Patrimonio Neto Final de 2018</b>	2,304,911.5	27,622.9	19,200.6		2,351,735.0

**Fiscalía General de Justicia del Estado de México**  
**Estado de Cambios en la Situación Financiera**  
**Del 1 de Enero al 31 de Diciembre de 2018**  
**(Miles de Pesos )**

Concepto	Origen	Aplicación
<b>ACTIVO</b>		<b>442,287.0</b>
<b>Activo Circulante</b>		<b>442,287.0</b>
Efectivo y Equivalentes		318,689.0
Derechos a Recibir Efectivo o Equivalentes		123,598.0
Derechos a Recibir Bienes o Servicios		
Inventarios		
Almacenes		
Estimación por Pérdida o Deterioro de Activos Circulantes		
Otros Activos Circulantes		
<b>Activo No Circulante</b>		
Inversiones Financieras a Largo Plazo		
Derechos a Recibir Efectivo o Equivalentes a Largo Plazo		
Bienes Inmuebles, Infraestructura y Construcciones en Proceso		
Bienes Muebles		
Activos Intangibles		
Depreciación, Deterioro y Amortización Acumulada de Bienes		
Activos Diferidos		
Estimación por Pérdida o Deterioro de Activos no Circulantes		
Otros Activos no Circulantes		
<b>PASIVO</b>	<b>617,053.5</b>	
<b>Pasivo Circulante</b>	<b>617,053.5</b>	
Cuentas por Pagar a Corto Plazo	617,053.5	
Documentos por Pagar a Corto Plazo		
Porción a Corto Plazo de la Deuda Pública a Largo Plazo		
Títulos y Valores a Corto Plazo		
Pasivos Diferidos a Corto Plazo		
Fondos y Bienes de Terceros en Garantía y/o Administración a Corto Plazo		
Provisiones a Corto Plazo		
Otros Pasivos a Corto Plazo		
<b>Pasivo No Circulante</b>		
Cuentas por Pagar a Largo Plazo		
Documentos por Pagar a Largo Plazo		
Deuda Pública a Largo Plazo		
Pasivos Diferidos a Largo Plazo		
Fondos y Bienes de Terceros en Garantía y/o en Administración a Largo Plazo		
Provisiones a Largo Plazo		
<b>HACIENDA PÚBLICA/PATRIMONIO</b>	<b>27,622.9</b>	<b>202,389.4</b>
<b>Hacienda Pública/Patrimonio Contribuido</b>		
Aportaciones		
Donaciones de Capital		
Actualización de la Hacienda Pública/Patrimonio		
<b>Hacienda Pública/Patrimonio Generado</b>	<b>27,622.9</b>	<b>202,389.4</b>
Resultados del Ejercicio (Ahorro/Desahorro)		202,389.4
Resultados de Ejercicios Anteriores	27,622.9	
Revalúos		
Reservas		
Rectificaciones de Resultados de Ejercicios Anteriores		
<b>Exceso o insuficiencia en la Actualización de la Hacienda Pública/Patrimonio</b>		
Resultado por Posición Monetaria		
Resultado por Tenencia de Activos no Monetarios		

**Fiscalía General de Justicia del Estado de México**  
**Estado de Flujos de Efectivo**  
**Del 1 de Enero al 31 de Diciembre de 2018 y 2017**  
**( Miles de Pesos )**

Concepto	2018	2017
<b>Flujos de Efectivo de las Actividades de Operación</b>		
<b>Origen</b>	<b>3,968,809.4</b>	<b>3,524,973.3</b>
Impuestos		
Cuotas y Aportaciones de Seguridad Social		
Contribuciones de Mejoras		
Derechos		
Productos de Tipo Corriente	30,162.5	201,924.4
Aprovechamientos de Tipo Corriente		
Ingresos por Venta de Bienes y Servicios		
Ingresos no Comprendidos en las Fracciones de la Ley de Ingresos Causados en Ejercicios Fiscales Anteriores Pendientes de Liquidación o Pago		
Participaciones y Aportaciones		
Transferencias, Asignaciones y Subsidios y Otras Ayudas	3,938,646.9	3,323,048.9
Otros Orígenes de Operación		
<b>Aplicación</b>	<b>3,949,608.8</b>	<b>3,303,383.3</b>
Servicios Personales	3,099,068.8	2,554,474.6
Materiales y Suministros	150,124.1	117,566.3
Servicios Generales	393,829.3	371,084.9
Transferencias Internas y Asignaciones al Sector Público		
Transferencias al Resto del Sector Público		
Subsidios y Subvenciones		25,124.0
Ayudas Sociales		
Pensiones y Jubilaciones		
Transferencias a Fideicomisos, Mandatos y Contratos Análogos	25,124.0	
Transferencias a la Seguridad Social		
Donativos		
Transferencias al Exterior		
Participaciones		
Aportaciones		
Convenios		
Otras Aplicaciones de Operación	281,462.6	235,133.5
<b>Flujos Netos de Efectivo por Actividades de Operación</b>	<b>19,200.6</b>	<b>221,590.0</b>
<b>Flujos de Efectivo de las Actividades de Inversión</b>		
<b>Origen</b>		
Bienes Inmuebles, Infraestructura y Construcciones en Proceso		
Bienes Muebles		
Otros Orígenes de Inversión		
<b>Aplicación</b>	<b>123,598.0</b>	<b>2,471,997.9</b>
Bienes Inmuebles, Infraestructura y Construcciones en Proceso		901,748.4
Bienes Muebles		1,403,163.1
Otras Aplicaciones de Inversión	123,598.0	167,086.4
<b>Flujos Netos de Efectivo por Actividades de Inversión</b>	<b>-123,598.0</b>	<b>-2,471,997.9</b>
<b>Flujo de Efectivo de las Actividades de Financiamiento</b>		
<b>Origen</b>	<b>617,053.5</b>	<b>2,507,139.8</b>
Endeudamiento Neto		
Interno		2,304,911.4
Externo	617,053.5	202,228.4
Otros Orígenes de Financiamiento		
<b>Aplicación</b>	<b>193,967.1</b>	
Servicios de la Deuda		
Interno	193,967.1	
Externo		
Otras Aplicaciones de Financiamiento		
<b>Flujos Netos de Efectivo por Actividades de Financiamiento</b>	<b>423,086.4</b>	<b>2,507,139.8</b>
<b>Incremento/Disminución Neta en el Efectivo y Equivalentes al Efectivo</b>	<b>318,689.0</b>	<b>256,731.9</b>
<b>Efectivo y Equivalentes al Efectivo al Inicio del Ejercicio</b>	<b>256,731.9</b>	
<b>Efectivo y Equivalentes al Efectivo al Final del Ejercicio</b>	<b>575,420.9</b>	<b>256,731.9</b>

**CUENTA PÚBLICA DEL GOBIERNO, ORGANISMOS AUXILIARES Y AUTÓNOMOS DEL ESTADO DE MÉXICO 2018**

**Fiscalía General de Justicia del Estado de México  
Estado Analítico del Activo  
Del 1 de Enero al 31 de Diciembre de 2018  
(Miles de Pesos)**

Concepto	Saldo Inicial	Cargos del Periodo	Abonos del Periodo	Saldo Final	Variación del Periodo
	1	2	3	4 =(1+2-3)	(4-1)
<b>ACTIVO</b>	2,728,729.9	5,435,451.0	4,993,164.0	3,171,016.9	442,287.0
<b>Activo Circulante</b>	423,818.4	5,435,451.0	4,993,164.0	866,105.4	442,287.0
Efectivo y Equivalentes	256,731.9	4,673,630.2	4,354,941.2	575,420.9	318,689.0
Derechos a Recibir Efectivo o Equivalentes	167,086.5	761,820.8	638,222.8	290,684.5	123,598.0
Derechos a Recibir Bienes o Servicios					
Inventarios					
Almacenes					
Estimación por Pérdida o Deterioro de Activos Circulantes					
Otros Activos Circulantes					
<b>Activo No Circulante</b>	2,304,911.5			2,304,911.5	
Inversiones Financieras a Largo Plazo					
Derechos a Recibir Efectivo o Equivalentes a Largo Plazo					
Bienes Inmuebles, Infraestructura y Construcciones en Proceso	901,748.4			901,748.4	
Bienes Muebles	1,403,163.1			1,403,163.1	
Activos Intangibles					
Depreciación, Deterioro y Amortización Acumulada de Bienes					
Activos Diferidos					
Estimación por Pérdida o Deterioro de Activos no Circulantes					
Otros Activos no Circulantes					

**Fiscalía General de Justicia del Estado de México**  
**Estado Analítico de la Deuda y Otros Pasivos**  
**Del 1 de Enero al 31 de Diciembre de 2018**  
**(Miles de Pesos)**

Denominación de las Deudas	Moneda de Contratación	Institución o País Acreedor	Saldo Inicial del Período	Saldo Final del Período
<b>DEUDA PÚBLICA</b>				
<b>Corto Plazo</b>				
<b>Deuda Interna</b>				
Instituciones de Crédito				
Títulos y Valores				
Arrendamientos Financieros				
<b>Deuda Externa</b>				
Organismos Financieros Internacionales				
Deuda Bilateral				
Títulos y Valores				
Arrendamientos Financieros				
<b>Subtotal a Corto Plazo</b>				
<b>Largo Plazo</b>				
<b>Deuda Interna</b>				
Instituciones de Crédito				
Títulos y Valores				
Arrendamientos Financieros				
<b>Deuda Externa</b>				
Organismos Financieros Internacionales				
Deuda Bilateral				
Títulos y Valores				
Arrendamientos Financieros				
<b>Subtotal a Largo Plazo</b>				
<b>Otros Pasivos</b>			<b>202,228.4</b>	<b>819,281.9</b>
<b>Total de Deuda y Otros Pasivos</b>			<b>202,228.4</b>	<b>819,281.9</b>



## NOTAS A LOS ESTADOS FINANCIEROS

### NOTAS DE DESGLOSE

#### 1. ESTADO DE SITUACIÓN FINANCIERA

El Estado de Situación Financiera presenta la situación resultante de las operaciones financieras celebradas durante cierto período de tiempo y les sirve a los interesados en la información para juzgar su posición económica a una fecha determinada.

El Estado de Situación Financiera tiene las siguientes características:

- Debe practicarse a determinada fecha.
- Debe mostrar claramente los activos, pasivos y el patrimonio.
- Su información proviene de los datos aportados por las cuentas establecidas en los libros de contabilidad.

El Estado de Situación Financiera se presenta de manera comparativa con respecto del año inmediato anterior para su mejor comprensión.

#### ACTIVO

- **Efectivo y Equivalentes**

Esta cuenta registra los movimientos que experimenta el fondo fijo de caja chica, la cual representa el importe del valor nominal del dinero en efectivo propiedad de la Fiscalía destinado a pagos menores.

Los Bancos al 31 de diciembre de 2018, se integran de la manera siguiente:

#### Bancos/Tesorería

Esta cuenta muestra los ingresos y egresos que sufre el efectivo propiedad de la Fiscalía, así mismo es necesario precisar que los depósitos que efectúa el Gobierno del Estado de México por los conceptos de Gasto Operativo, Nómina y Financiamiento, atendiendo a la disponibilidad que exista en las cuentas bancarias y en base a la Normatividad Administrativa, los recursos disponibles se invierten en instrumentos financieros que no pongan en riesgo el patrimonio de la Fiscalía.

La cuenta de Bancos/Tesorería al 31 de diciembre de 2018 y 2017, se integra de la manera siguiente:

Concepto	Cuentas de Cheque		
	Cuenta Bancaria	2018	2017
FASP 2018 R.F.	112	25,181.3	
FASP 2018 R.E.	198	83.9	
Estímulos y Recompensas	214	25.1	
FASP 2017 R.F.	287		18,863.5
Interacciones Casa de Bolsa	325	824.4	

	F G J E M		
Servicios Personales	330		68.7
FASP 2017 R.E.	333	260.1	
Fondo Revolvente 2018	374	1,863.7	
Gratificaciones Especiales	376	4,202.3	
Fondo de investigaciones	484	104.5	
Gastos de Operación	509		16,631.1
Fondo Revolvente 2017	541		2,002.2
Recaudación de Ingresos	554	368.2	305.4
Gratificaciones 2018	722	0.1	
FOREMEX 2108	740	100.0	
Servicios Personales 2018	783	6.4	
Gastos de Operación 2018	836	38,396.1	
Procedimientos Adquisitivos	848	271.6	64.7
<b>Total de Cuentas de Cheques</b>		<b>71,427.6</b>	<b>38,195.7</b>
		=====	=====

- **Derechos a Recibir Efectivo o Equivalentes**

#### **Inversiones Financieras a Corto Plazo**

En esta cuenta se registran los aumentos y disminuciones que experimentan las inversiones que con carácter temporal realiza la Fiscalía con el propósito de generar un rendimiento durante un lapso de tiempo, para evitar recursos ociosos en las cuentas de bancos. Los intereses generados por la compra de valores negociables en instituciones bancarias se registran en la cuenta de productos financieros.

Las Inversiones Financieras a Corto Plazo al 31 de diciembre de 2018 y 2017, se integran de la manera siguiente:

Concepto	Cuentas de Inversión		
	Cuenta Bancaria	2018	2017
Interacciones Casa de Bolsa	184	6,680.4	196,745.8
Recompensas a Informantes	237	8,128.9	
Gastos de Operación 2018	539	109,443.5	
Gratificaciones 2018	568	33,359.4	
FOREMEX 2018	610	219,332.7	
Servicios Personales 2018	618	93,650.9	
FOREMEX 2018	725	1,031.5	

CUENTA PÚBLICA DEL GOBIERNO, ORGANISMOS AUXILIARES Y AUTÓNOMOS DEL ESTADO DE MÉXICO 2018

Estímulos y Recompensas	758	11,081.7	
Recaudación de Ingresos 2018	800	7,881.8	
Gastos de Operación	820		10,342.7
Fondo de Investigaciones	920	13,402.5	11,447.7
<b>Total de Cuentas de Inversión</b>		<b>503,993.3</b>	<b>218,536.2</b>
		=====	=====

### Cuentas por Cobrar a Corto Plazo

En esta cuenta se contemplan los aumentos o disminuciones de los recursos que el Gobierno del Estado de México nos otorga, en base al presupuesto autorizado y derivado también de la calendarización del presupuesto de ingresos.

	<b>2018</b>	<b>2017</b>
Contra Recibos del Gobierno del Estado de México	290,179.6	165,046.50
Deudores Diversos	504.9	2,040.0
<b>Total de Derechos a Recibir Efectivo y Equivalentes</b>	<b>290,684.5</b>	<b>167,086.5</b>
	=====	=====

### Deudores Diversos por Cobrar a Corto Plazo

Esta cuenta registra el derecho que tiene la Fiscalía de exigir la comprobación a los suscriptores de pagarés o beneficiarios de cheques.

Los adeudos de terceros que registra esta cuenta, deben ser comprobados en los términos y plazos que marcan los Lineamientos para la Administración de los Recursos de la Fiscalía.

Los Deudores Diversos por Cobrar a Corto Plazo al 31 de diciembre de 2018, se integran de la siguiente manera:

El saldo de este rubro según su antigüedad se integra de la manera siguiente:

Concepto	Hasta 60 Días	de 61 a 360 Días	Más de 360 Días	Total
Subsidio Pendiente de Cobro al Cierre del Ejercicio	290,179.6			290,179.6
Asignaciones de Fondo Revolvente		41.1		41.1
Gastos a Comprobar por Comisiones	463.8			463.8
<b>Totales</b>	<b>290,643.4</b>	<b>41.1</b>		<b>290,684.5</b>
	=====	=====	=====	=====

- **Bienes Disponibles para su Transformación o Consumo (Inventarios)**

No Aplica.

- **Inversiones Financieras**

No aplica.

- **Bienes Muebles, Inmuebles e Intangibles**

Al 31 de diciembre de 2018 y 2017, este rubro se integra de la siguiente manera:

<b>Concepto</b>	<b>2018</b>	<b>2107</b>
Terrenos	153,252.4	153,252.3
Edificios no Habitacionales	748,496.1	748,496.1
Mobiliario y Equipo de Administración	339,988.5	339,988.5
Mobiliario y Equipo Educativo y Recreativo	1,062.3	1,062.4
Equipo e Instrumental Médico y de Laboratorio	243,295.1	243,295.1
Vehículos y Equipo de Transporte	534,147.7	534,147.7
Equipo de Defensa y Seguridad	30,943.6	30,943.6
Maquinaria, Otros Equipos y Herramientas	252,606.0	252,606.0
Colecciones, Obras de Arte y Objetos Valiosos	974.3	974.3
Activos Biológicos	145.5	145.5
<b>Total</b>	<b>2,304,911.5</b>	<b>2,304,911.5</b>
	=====	=====

- **Estimaciones y Deterioros**

No Aplica.

- **Otros Activos**

No Aplica.

### **Cuentas por Pagar a Corto Plazo**

Las cuentas por pagar a corto plazo al 31 de diciembre de 2018 y 2017, se integran de la siguiente manera:

#### **Proveedores por Pagar a Corto Plazo**

CUENTA PÚBLICA DEL GOBIERNO, ORGANISMOS AUXILIARES Y AUTÓNOMOS DEL ESTADO DE MÉXICO 2018

<b>Beneficiario</b>	<b>2018</b>	<b>2017</b>
AC Abastecedora SA de CV		165.5
Alejandra Nayely Rivera León		579.5
Ana Gabriela Nieto Cruz		579.8
Arcafa S.A. de C.V.	28,050.1	1,740.0
Arguz Digitalizaciones S.A. de C.V.	20,000.0	19,181.2
Innovaciones Tecnológicas en Conectividad	7,033.2	
Asesoría y Proveedor de Equipos para Laboratorios S.A. de C.V.		1,199.7
Automotriz de Huixquilucan S.A. de C.V.		22,614.4
Blanca Osbelia Hernández Jiménez		270.0
Cabrera Santiago Candelaria	179.7	
Cas & Mo Comercializadora S.A. de C.V.		466.4
Centigon México SA de CV	14,126.1	1,590.6
CFE Suministrador de Servicios Básicos		125.3
Continental Automotriz SA de CV.	8,256.0	2,067.7
Coorporativo en Seguridad Privada Kayser S.A. de C.V.	6,500.0	
Credimosa S.A. de C.V.		3,036.6
Desarrollo de Sistemas y Calidad Ambiental S.A. de C.V.	816.4	1,072.4
Distribuidora Comercial Zogbi S.A. de C.V.	13,809.0	5,660.8
DS & V SC	1,740.0	
Dulce Karina Licona Martínez	1,295.0	
Dya Soluciones en Tecnología S.A. de C.V.	1,740.0	
Eco Business Center S.A. de CV		8,444.8
Edwin González Núñez		579.9
Eficiencia en Continuidad de Negocios SA de CV	835.6	
Elite Audio Video Concepts S.A. de C.V.		8.8
Ergonomia Mexicana S.A de C:V	25,107.7	13,812.5
Erika Judith Ruiz García		395.0
Esterffull SA. de C.V.	1,482.7	
Evomatik S.C.	7,992.0	10,707.9
Febel Norte SA de CV		122.3

FGJEM

Gabriela Alejandra Mendoza Quintero	14.9	
Groundbreaking Technologies SAPI de CV		481.3
Grupo Comercializadora Xasirm, S.A de C.V		130.1
Grupo Comercial KAR S.A. de C.V.		9,865.8
Grupo diganostico Medico Proa S.A. de C.V.	972.3	
Grupo Profesional en Equipo de Cómputo S.A. de CV.	1,765.1	
Grupo Renomexa S.A. de C.V.	1,717.4	
Grupo Sarmes SA de CV		306.2
Héctor Castillo García		82.5
Hernández Jiménez Blanca Osbelia		579.9
I+D México S.A.		133.60
Industrias Maset S.A. de C.V.	443.4	
Inject Express S.A. de C.V.		226.8
Innovaciones Tecnológicas en Conectividad S.A. de C.V.		5,282.8
Instituto Mexiquense de Seguridad y Justicia		1,132.5
Instituto para la Investigación de los Derechos Humanos y los Estudios de G	450.0	
Julio Ceron Peña	592.1	272.7
Karina Paola Zamora López	1,244.8	
Korean Motors SA de CV		57.1
Lilia Verdiguell LLamas		1,461.8
Luis Antonio Jaimes Díaz	466.0	
Luis Eduardo Moisen Bravo		305.4
Luis Ernesto Marin Segura		113.0
María Guadalupe Amaro Amaro		578.0
Morpetgar Tecnología de Información S.A. de C.V.		580.0
Nash Networks S. de R.L. de C.V.	9,223.1	4,461.8
Navi Internacional S. de R.L.		379.0
Nelson Morgan Consulting S.A. de C.V.	7,320.9	
Nieto Sánchez Antonio		56.3
Operadora Hotelera Puma S.A. de C.V		736.6
Optimización Corporativa S.A. de C.V.	1,079.7	
Paulina Abarca Hernández		116.6

CUENTA PÚBLICA DEL GOBIERNO, ORGANISMOS AUXILIARES Y AUTÓNOMOS DEL ESTADO DE MÉXICO 2018

Química Labgen S. de R.L. de C.V.		579.6
Robredo Miguel Cosme		7,169.8
Román Morales Saavedra	575.0	
Royal Lim S.A. de C.V.	10,254.0	
Sánchez Automotriz SA de CV		62.4
Sinergy Solutions S.A. de C.V.	32,484.3	
Soluciones de Ingeniería y Capacitación S.A. de C.V.	580.0	
Teléfonos de México SAB de CV		2,996.6
Toka Internacional S.A.P.I. de C.V.		11,400.0
Turismo Jansen S.A. de C.V.		3,145.4
Universidad de Zumpango en Estudios Superiores en Criminalística S.C.		250.0
Verifi Metepec SA de CV	14.2	39.5
<b>Total</b>	<b>208,160.7</b>	<b>147,404.2</b>
	=====	=====

Esta cuenta nos muestra a los proveedores cuyos bienes o servicios han sido aplicados al presupuesto del año.

Los Proveedores por Pagar a Corto Plazo al 31 de diciembre de 2018, ascienden a 208 millones 160.7 miles de pesos.

#### Retenciones y Contribuciones por Pagar a Corto Plazo

Corresponden a la retención de impuesto sobre la renta por concepto de arrendamientos al 31 de diciembre de 2018, por 226.1 miles de pesos.

#### Otras Cuentas por Pagar a Corto Plazo

Al 31 de diciembre de 2018 esta cuenta representa por 610 millones 895.0 miles de pesos, que representa el importe por pagar, por concepto de indemnizaciones, pensiones alimenticias entre otros.

<b>Beneficiario</b>	<b>2018</b>	<b>2017</b>
Alberto Arturo Ayerdi Hernández	13.5	
Arrendamientos		2,857.3
Augusto José Isunza Padilla		0.6
Claudia Romero Landázuri	0.8	0.7
Cuauhtémoc José Zariñana Oronoz	0.3	

FGJEM

Dilcy Samantha García Espinoza de los Monteros		1.5
Estímulos y Recompensas		10,000.0
Fernando Rodríguez Arriaga	4.4	
Fernando Ulises Cárdenas Uribe	2.1	
FOREMEX	186,574.1	
Gobierno del Estado de México	4,155.0	5,220.0
gratificaciones	35,208.6	15,000.0
Guillermo Eduardo González Medina	0.6	
Investigaciones	12,370.1	11,124.0
Irma Millán Velázquez		2.1
Joel Sánchez Bravo		0.2
José de la Luz Viñas Correa	2.7	7.2
José Francisco Rodríguez Coling	3.9	
Juan Francisco Hernández Aguilar		2.1
Juan Gómez Álvarez		6.0
León Salvador Vázquez Ramírez	5.6	
Leticia Campos Trejo	8.0	3.2
Ma. Elena Camacho Robles		31.0
Mario Alberto Carrasco Alcántara	1.6	
Mario Salas Ortiz	2.6	1.5
Ofrecimiento de Entrega de Recompensas	8,000.0	4,000.0
Pedro Francisco Gutiérrez Campuzano		4.8
Programa de Régimen de Estímulos y Recompensas	9,875.0	
Servicios Personales	334,066.1	6,562.0
Víctimas de Trata de Personas.	20,600.0	
<b>Total</b>	<b>610,895.0</b>	<b>54,824.2</b>
	=====	=====

### Hacienda Pública/Patrimonio

El patrimonio de la Fiscalía está constituido por:

Los bienes muebles e inmuebles que en la actualidad sean propiedad de la Fiscalía y se destinen al cumplimiento de su objeto.

2018

2017



CUENTA PÚBLICA DEL GOBIERNO, ORGANISMOS AUXILIARES Y AUTÓNOMOS DEL ESTADO DE MÉXICO 2018

Aportaciones	2,304,911.5	2,304,911.5
<b>Total</b>	<b>2,304,911.5</b>	<b>2,304,911.5</b>
	=====	=====
Resultado de Ejercicios Anteriores y el Resultado del Ejercicio y,		
	<b>2018</b>	<b>2017</b>
Resultado del Ejercicio (Ahorro/Desahorro)	19,200.6	221,590.0
	<b>2018</b>	<b>2017</b>
Resultado de Ejercicios Anteriores	27,622.9	

## 2. ESTADO DE ACTIVIDADES

Su finalidad es informar el monto del cambio total en la Hacienda Pública/Patrimonio generado durante un período y proporcionar información relevante sobre el resultado de las transacciones y otros eventos relacionados con la operación de la Fiscalía que afectan o modifican su patrimonio. Muestra una relación resumida de los ingresos y los gastos de la Fiscalía durante un período determinado, cuya diferencia positiva o negativa determina el ahorro o desahorro (resultado) del ejercicio.

Asimismo, su estructura presenta información correspondiente al período actual y al inmediato anterior con el objetivo de mostrar las variaciones en los saldos de las cuentas que integran la estructura del mismo y facilitar su análisis.

Dado que los efectos de las diferentes actividades, transacciones y otros sucesos del ente público, difieren en frecuencia y potencial de ingresos o gastos que generan, la revelación de información sobre los componentes del resultado, ayuda a los usuarios y analistas a comprender mejor al mismo, así como a realizar proyecciones a futuro sobre su comportamiento económico esperado. En este sentido, coadyuva también en la evaluación del desempeño de la gestión del ente público y en consecuencia a tener más elementos para poder tomar decisiones económicas.

La información que muestra este estado contable está estrechamente vinculada con los Ingresos y Gastos en el momento contable del devengado.

### TRANSFERENCIAS, ASIGNACIONES, SUBSIDIOS Y OTRAS AYUDAS

Este rubro está constituido por aquellos montos que provienen del Presupuesto Autorizado para la Fiscalía por la Legislatura y cuyo ingreso representa un aumento del patrimonio.

**2018** **2017**

## FGJEM

Transferencias, Asignaciones, Subsidio	3,938,646.9	3,323,048.9
--	-------------	-------------

### Ingresos y Otros Beneficios

En este rubro se consideran los productos financieros generados por los recursos mantenidos en las cuentas de inversión, así como la cuenta de otros ingresos, así como otros ingresos que fueron generados por baja de activos, venta de bases, responsabilidad y deducibilidad, primas de seguros no devengadas, depósitos y comprobación en excedente.

	2018	2017
Otros Ingresos y Beneficios	30,162.5	38,128.0
<b>Total de Ingresos</b>	<b>3,968,809.4</b>	<b>3,524,973.3</b>
	=====	=====

### Gastos de Funcionamiento

Está integrado por aquellas partidas que representan los gastos, por la palabra egresos debemos interpretar como todo movimiento de recursos económicos que afectan nuestros recursos presupuestales.

Al 31 de diciembre de 2018 el presupuesto autorizado modificado, así como sus afectaciones realizadas al mismo, asciende a un importe de 3 mil 662 millones 792.9 miles de pesos.

### 3. ESTADO DE VARIACIÓN EN LA HACIENDA PÚBLICA

Su finalidad es mostrar los cambios que sufrieron los distintos elementos que componen la Hacienda Pública de la Fiscalía, entre el inicio y el final del período, así como explicar y analizar cada una de ellas. De su análisis se pueden detectar las situaciones negativas y positivas acontecidas durante el ejercicio que pueden servir de base para tomar decisiones correctivas, o para aprovechar oportunidades y fortalezas detectadas del comportamiento de la Hacienda Pública.

#### Estados de Cambios en la Situación Financiera

Su finalidad es proveer de información sobre los orígenes y aplicaciones de los recursos de la Fiscalía.

Este estado es explicado por sí mismo por lo que no requiere realizar un análisis más detallado dentro de estas notas.

### 4. ESTADO DE FLUJOS DE EFECTIVO

**1. Efectivo y Equivalentes**

	2018	2017
Efectivo en Bancos –Tesorería	575,420.9	256,731.9
Efectivo en Bancos- Dependencias		
Inversiones temporales (hasta 3 meses)		
Fondos con afectación específica		
Depósitos de fondos de terceros y otros		
<b>Total de Efectivo y Equivalentes</b>	<b>575,420.9</b>	<b>256,731.9</b>

**2. Adquisición de Bienes Muebles e Inmuebles**

No Aplica.

**3. Conciliación de los Flujos de Efectivo**

	2018	2017
Flujos Netos por Actividades de Operación	19,200.6	221,590.0
Flujos Netos de Efectivo por Actividades de Inversión	-123598.0	-2,471997.9
Flujos Netos de Efectivo por Actividades de Financiamiento	423,086.4	2,507,139.8
Efectivo y Equivalentes al Efectivo al Inicio del Ejercicio	256,731.9	
Efectivo y Equivalentes al Efectivo al Final del Ejercicio	575,420.9	256,731.9

**5. CONCILIACIÓN ENTRE LOS INGRESOS PRESUPUESTARIOS Y CONTABLES, ASÍ COMO ENTRE LOS EGRESOS PRESUPUESTARIOS Y LOS GASTOS CONTABLES**

<b>Fiscalía General de Justicia del Estado de México</b> <b>Conciliación entre los Ingresos Presupuestarios y Contables</b> <b>Correspondiente del 1 de Enero al 31 de Diciembre de 2018</b> <b>(Miles de Pesos)</b>		
<b>1. Ingresos Presupuestarios</b>		<b>4,300,127.4</b>
<b>2. Más Ingresos Contables no Presupuestarios</b>		
Incremento por Variación de Inventarios		
Disminución del Exceso de Estimaciones por Pérdida o Deterioro u Obsolescencia		
Disminución del Exceso de Provisiones		
Otros Ingresos y Beneficios Varios		
Otros Ingresos Contables no Presupuestarios		
<b>3. Menos Ingresos Presupuestarios no Contables</b>		<b>331,318.0</b>
Productos de Capital		
Aprovechamientos Capital		
Ingresos Derivados de Financiamientos	321,098.5	
Otros ingresos presupuestarios no contables	10,219.5	
<b>4. Ingresos Contables (4 = 1 + 2 - 3)</b>		<b>3,968,809.4</b>

**Fiscalía General de Justicia del Estado de México**  
**Conciliación entre los Egresos Presupuestarios y los Gastos Contables**  
**Correspondiente del 1 de Enero al 31 de Diciembre de 2018**  
**( Miles de Pesos)**

<b>1.- Total de Egresos (Presupuestarios)</b>		<b>4,176,640.0</b>
<b>2.- Menos Egresos Presupuestarios no Contables</b>		<b>229,193.4</b>
Mobiliario y Equipo de Administración		
Mobiliario y Equipo Educativo y Recreativo		
Equipo e Instrumental Médico y de Laboratorio		
Vehículos y Equipo de Transporte		
Equipo de Defensa y Seguridad		
Maquinaria, Otros Equipos y Herramientas		
Activos Biológicos		
Bienes Inmuebles		
Activos Intangibles		
Obra Pública en Bienes Propios	34,704.4	
Acciones y Participaciones de Capital		
Compra de Títulos y Valores		
Inversiones en Fideicomisos, Mandatos y Otros Análogos		
Provisiones para Contingencias y Otras Erogaciones Especiales		
Amortización de la Deuda Pública		
Adeudos de Ejercicios Fiscales Anteriores (ADEFAS)	194,489.0	
<b>Otros Egresos Presupuestales No Contables</b>		
<b>3. Más Gastos Contables no Presupuestales</b>		<b>2,162.2</b>
Estimaciones, Depreciaciones, Deterioros, Obsolescencia y Amortizaciones		
Provisiones		
Disminución de Inventarios		
Aumento por Insuficiencia de Estimaciones por Pérdida o Deterioro u Obsolescencia		
Aumento por Insuficiencia de Provisiones		
Otros Gastos	2,162.2	
<b>Otros Gastos Contables No Presupuestales</b>		
<b>4. Total de Gasto Contable (4 = 1 - 2 + 3)</b>		<b>3,949,608.8</b>

## NOTAS DE MEMORIA (CUENTAS DE ORDEN)

Fiscalía General de Justicia del Estado de México		
CUENTAS DE ORDEN CONTABLES		
(Miles de Pesos)		
	2018	2017
<b>CUENTAS DEUDORAS</b>		
Almacén		
Cuentas de Control de Organismos Auxiliares		
Bienes Muebles e Inmuebles en Comodato		
No Aplica	<u>0.0</u>	<u>0.0</u>
<b>CUENTAS ACREEDORAS</b>		
Artículos Disponibles por el Almacén		
Organismos Auxiliares Cuenta de Control		
Comodato de Bienes Muebles e Inmuebles		
	<u>0.0</u>	<u>0.0</u>

Fiscalía General de Justicia del Estado de México		
CUENTAS DE ORDEN PRESUPUESTALES		
(Miles de Pesos)		
	2018	2017
<b>CUENTAS DEUDORAS</b>		
Ley de Ingresos Estimada	4,227,237.8	3,480,860.8
Presupuesto de Egresos por Ejercer de Gastos de Funcionamiento	19,770.8	39,303.4
Presupuesto de Egresos Devengado de Gasto de Funcionamiento	443,071.9	113,465.8
Presupuesto de Egresos Pagado de Gastos de Funcionamiento	3,199,950.3	2,929,660.0
Presupuesto de Egresos Devengado de Transferencias, Asignaciones, Subsidios y Otras Ayudas		25,124.0
Presupuesto de Egresos Pagado de Transferencias, Asignaciones, Subsidios y Otras Ayudas	25,124.0	
Presupuesto de Egresos por Ejercer de Bienes Muebles, Inmuebles e Intangibles	1,625.7	0.5
Presupuesto de Egresos Devengado de Bienes Muebles, Inmuebles e Intangibles	93,358.0	38,646.4
Presupuesto de Egresos Pagado de Bienes Muebles, Inmuebles e Intangibles	60,719.0	67,378.7
Presupuestos de Egresos por Ejercer de Inversión Pública	23,800.3	116,199.4
Presupuestos de Egresos por Ejercer de Inversiones Financieras	4,155.0	
Presupuesto de Egresos Devengado de Inversión Pública		18,498.8
Presupuesto de Egresos Pagado de Inversión Pública	159,927.8	132,583.7
Presupuesto de Egresos por Ejercer de Intereses, Comisiones y Otros Gastos de la Deuda Pública	1,246.1	
Presupuesto de Egresos Pagado de Intereses, Comisiones y Otros Gastos de la Deuda Pública	194,489.0	
	<u>8,454,475.7</u>	<u>6,961,721.5</u>
<b>CUENTAS ACREEDORAS</b>		
Ley de Ingresos por Ejecutar	-72,889.5	-268,315.0
Ley de Ingresos Devengado	269,539.6	165,046.4
Ley de Ingresos Recaudado	4,030,587.8	3,584,129.4
Presupuesto de Egresos Aprobado de Gastos de Funcionamiento	3,662,792.8	3,082,429.2
Presupuesto de Egresos Aprobado de Transferencias, Asignaciones, Subsidios y Otras Ayudas	25,124.0	25,124.0
Presupuesto de Egresos Aprobado de Intereses, Comisiones y Otros Gastos de la Deuda Pública	195,735.0	
Presupuesto de Egresos Aprobado de Inversión Pública	183,728.2	267,281.9
Presupuesto de Egresos Aprobado de Inversiones Financieras	4,155.0	
Presupuesto de Egresos Aprobado de Bienes Muebles, Inmuebles e Intangibles	155,702.8	106,025.6
	<u>8,454,475.7</u>	<u>6,961,721.5</u>

## NOTAS DE GESTIÓN ADMINISTRATIVA

### 1. INTRODUCCIÓN

El ejercicio 2018 estuvo impactado por la incertidumbre económica, por lo que el GEM en previsión de los efectos que pudiesen tener en el presupuesto Estatal, reforzó las medidas de austeridad, racionalidad y disciplina presupuestal, con el Acuerdo para la Contención del Gasto y el Ahorro Presupuestario en la Administración Pública Estatal para el ejercicio Fiscal 2018.

### 2. PANORAMA ECONÓMICO FINANCIERO

El ejercicio de los recursos de la Fiscalía General de Justicia del Estado de México se limita al presupuesto anual calendarizado autorizado y a las ampliaciones presupuestales autorizadas por la Secretaría de Finanzas durante el ejercicio, por lo que el panorama económico dependerá de las medidas de contención del gasto que pudiera establecer el Gobierno del Estado de México para los ejercicios subsecuentes, considerando las circunstancias económicas actuales que prevalecen en el País.

### 3. AUTORIZACIÓN E HISTORIA

#### Constitución y Cambios en su Estructura

##### Fecha de Creación

La Fiscalía General de Justicia del Estado de México (FGJEM), se creó como un Órgano Constitucional Autónomo del Gobierno del Estado de México, mediante Decreto Número 167, emitido por el Poder Ejecutivo del Estado de México, publicado en el Periódico Oficial del Gobierno del Estado de México de fecha 09 de diciembre 2016, con personalidad jurídica y patrimonio propios.

##### Principales Cambios en su Estructura

Durante el ejercicio fiscal 2017 la Secretaría de Finanzas emitió los dictámenes de procedencia para la creación de la Unidad de Adiestramiento de la Policía de Investigación, la Fiscalía Regional Naucalpan, la Fiscalía Regional de Tecámac, la Fiscalía Especializada en Delitos Cometidos por Adolescentes, la Visitaduría General, la Fiscalía Especializada de Homicidio Zona Oriente, la Fiscalía Especializada en la Investigación del Delito de Tortura así como la Fiscalía Especializada en Combate a la Corrupción.

### 4. ORGANIZACIÓN Y OBJETO SOCIAL

#### Objeto Social

La Fiscalía General de Justicia del Estado de México tiene 6 Principios, 5 Objetivos, 5 Políticas Generales, 6 Ejes Estratégicos, y 4 Valores de Servicio:

##### Principios:

- Legalidad.
- Objetividad.
- Eficiencia.
- Profesionalismo.
- Honradez.
- Respeto a los derechos humanos.
- Perspectiva de género.

##### Objetivos:

- Solucionar conflictos penales.
- Investigar profesionalmente los hechos.
- Protección de personas que intervienen en procedimientos penales y de extinción de dominio.
- Combatir la impunidad.
- Reparar el daño a las víctimas.

#### **Políticas Generales:**

- Mejora en el servicio al público.
- Abatimiento del rezago de investigación.
- Fomentar la ética en el servicio.
- Impactar a los grupos delictivos.
- Abatir la impunidad delictiva.

#### **Ejes Estratégicos:**

- Mejora del capital humano.
- Modernización tecnológica.
- Rediseño organizacional.
- Control interno y combate a la corrupción.
- Consolidación del Sistema de Justicia Penal Acusatorio y Sistema de Justicia para Adolescentes.
- Cercanía con la ciudadanía.

#### **Valores de Servicio:**

- Servicio.
- Oportunidad.
- Calidez.
- Calidad.

#### **Ejercicio Fiscal**

El ejercicio fiscal de la Fiscalía General de Justicia del Estado de México es del 1 de enero al 31 de diciembre de 2018.

#### **Régimen Jurídico**

La Fiscalía General de Justicia del Estado de México, se creó como un Órgano Constitucional Autónomo, con personalidad jurídica y patrimonio propios, mediante Decreto Número 167, publicado en la "Gaceta del Gobierno" el 09 de diciembre de 2016.

#### **Estructura Organizacional Básica**

Actualmente, la Fiscalía General de Justicia está integrada por la Oficina del C. Fiscal General, con 3 unidades staff, 1 Vicefiscalía General, 3 Fiscalías Centrales, 4 Coordinaciones Generales, once Fiscalías Regionales, dieciséis Fiscalías Especializadas, 9 Direcciones Generales, 8 Direcciones de Área, 46 Subdirecciones y 83 Departamentos, lo que da un total de 184 unidades administrativas.

### **5. BASES DE PREPARACIÓN DE LOS ESTADOS FINANCIEROS**

#### **Normatividad Contable Gubernamental**

Los estados financieros son formulados de conformidad con las disposiciones en materia de información financiera establecidas en la Ley General de Contabilidad Gubernamental, así como con la normatividad establecida por el Consejo Nacional de Armonización Contable (CONAC) y en las bases y criterios contables



establecidos en el Manual Único de Contabilidad Gubernamental para las Dependencias y Entidades Públicas del Gobierno y Municipios del Estado de México.

A partir del 1 de enero de 2009 entró en vigor la Ley General de Contabilidad Gubernamental, la cual tiene por objeto que los entes públicos apliquen la nueva ley, para facilitar el registro y la fiscalización de los activos, pasivos, ingresos y gastos y en general para contribuir a medir la eficacia, economía y eficiencia del gasto e ingresos públicos, así como la determinación de la valuación del estado del patrimonio y su expresión en los estados financieros. A partir del 1 de enero de 2018 la FGJEM, ha adoptado los lineamientos aplicables en la Ley General de Contabilidad Gubernamental.

### **Postulados Básicos**

Los estados financieros son preparados considerando los postulados básicos de contabilidad gubernamental establecidos en el Manual Único de Contabilidad Gubernamental para las Dependencias y Entidades Públicas del Gobierno y Municipios del Estado de México.

## **6. POLÍTICAS DE CONTABILIDAD SIGNIFICATIVAS**

### **Efectivo y Equivalentes**

Se encuentra representado por efectivo, depósitos en cuentas de cheques e inversiones temporales, valuados a su valor nominal.

### **Derechos a Recibir Efectivo o Equivalentes**

Los Derechos por recibir efectivo o equivalentes están representados por anticipos para gastos pendientes de comprobar y subsidios por cobrar.

### **Terrenos**

Este renglón se integra por el valor del terreno en el cual se encuentran asentadas las instalaciones de la FGJEM, el registro contable se realizó siguiendo las políticas de registro establecidas en el Manual Único de Contabilidad Gubernamental para las Dependencias y Entidades Públicas del Gobierno y Municipios del Estado de México, sin que la FGJEM cuente con la escritura que avale la propiedad del terreno, en virtud de que el propietario del mismo es el Gobierno del Estado de México.

### **Inmuebles, Maquinaria y Equipo**

Los Inmuebles, Maquinaria y Equipo se registran inicialmente a su costo de adquisición o construcción.

### **Depreciación**

No Aplica.

### **Sistema y método de valuación de inventarios y costo de lo vendido**

Los materiales y suministros por concepto de bienes de consumo, para el mantenimiento y los servicios generales que requiere la operación de la FGJEM, se registran en cuentas de orden a costo promedio y se aplican al resultado del ejercicio en el momento en que el gasto se considera devengado de conformidad con la normatividad aplicable.

### **Reserva Actuarial**

De conformidad con la política de contabilidad gubernamental del Estado de México, las indemnizaciones y compensaciones de retiro y primas de antigüedad que tuviera que pagar la FGJEM, en ciertos casos de despido o renuncia de su personal, las reconoce en los egresos del ejercicio en que se paguen debido a que es en ese momento cuando se afecta el presupuesto de egresos del ejercicio, efectuando las adecuaciones

presupuestarias correspondientes. Por lo anterior no se tiene establecida una reserva actuarial para reconocer los beneficios a empleados por concepto del valor presente de los ingresos esperados comparado con el valor presente de la estimación de gastos tanto de los beneficios actuales como futuros.

### **Provisiones y Reservas**

No se tienen establecidas provisiones y/o reservas de ningún tipo.

### **Cambios en Políticas Contables y Corrección de Errores**

Al 31 de diciembre de 2018 no se han presentado cambios en la aplicación de las políticas contables ni se han tenido correcciones de errores que hayan afectado los registros contables.

### **Reclasificaciones**

Los estados financieros al 31 de diciembre de 2018, no incluyen reclasificaciones que haya sido necesario realizar.

### **Depuración y Cancelación de Saldos**

El efecto de las depuraciones o cancelación de saldos deudores o acreedores son registrados en los resultados del ejercicio en que se conocen.

## **7. POSICIÓN EN MONEDA EXTRANJERA Y PROTECCIÓN POR RIESGO CAMBIARIO**

No Aplica.

## **8. REPORTE ANALÍTICO DEL ACTIVO**

No Aplica.

## **9. FIDEICOMISOS, MANDATOS Y ANÁLOGOS**

No Aplica.

## **10. REPORTE DE RECAUDACIÓN**

La FGJEM obtuvo ingresos por rendimientos financieros y otros ingresos por 8 millones 192.5 miles de pesos; por participaciones, aportaciones, subsidios y otras ayudas 3 mil 575 millones 936.9 miles de pesos.

## **11. INFORMACIÓN SOBRE LA DEUDA Y EL REPORTE ANALÍTICO DE LA DEUDA**

No Aplica.

## **12. CALIFICACIONES OTORGADAS**

No Aplica.

## **13. PROCESO DE MEJORA**

No Aplica.

**14. INFORMACIÓN POR SEGMENTOS**

No Aplica.

**15. EVENTOS POSTERIORES AL CIERRE**

No Aplica.

**16. PARTES RELACIONADAS**

No Aplica.

**17. RESPONSABILIDAD SOBRE LA PRESENTACIÓN RAZONABLE DE LOS ESTADOS FINANCIEROS**

“Bajo protesta de decir verdad declaramos que los Estados Financieros y sus notas, son razonablemente correctos y son responsabilidad del emisor”.

# **INFORMACIÓN PRESUPUESTARIA**



**FGJEM**

Fiscalía General de Justicia del Estado de México												
Ingresos y Egresos												
Al 31 de Diciembre de 2018												
(Miles de pesos)												
CONCEPTO	PRESUPUESTO AUTORIZADO	%	AMPLIACIÓN	REDUCCIÓN	AUTORIZADO FINAL	%	PRESUPUESTO EJERCIDO	%	VARIACIÓN INICIAL	%	VARIACIÓN MODIFICADO	%
<b>INGRESOS:</b>	<b>4,020,553.0</b>	<b>100.0</b>	<b>206,684.8</b>		<b>4,227,237.8</b>	<b>100.0</b>	<b>4,300,127.4</b>	<b>100.0</b>	<b>279,574.4</b>	<b>7.0</b>	<b>72,889.6</b>	<b>1.7</b>
<b>Superávit Ejercicio Anterior</b>												
<b>Ordinarios</b>	<b>4,020,553.0</b>	<b>100.0</b>	<b>10,949.8</b>		<b>4,031,502.8</b>	<b>95.4</b>	<b>3,979,028.9</b>	<b>92.5</b>	<b>(41,524.1)</b>	<b>(1.0)</b>	<b>(52,473.9)</b>	<b>(1.3)</b>
<b>Estatales</b>	<b>3,896,365.3</b>	<b>96.9</b>	<b>10,949.8</b>		<b>3,907,315.1</b>	<b>92.4</b>	<b>3,854,841.2</b>	<b>89.6</b>	<b>-41,524.1</b>	<b>(1.1)</b>	<b>-52,473.9</b>	<b>(1.3)</b>
- Tributarios												
Impuestos sobre Erogaciones												
Impuestos sobre Tenencia												
Otros Impuestos y Accesorios												
- No Tributarios							30,162.5		30,162.5		30,162.5	
Derechos												
Sector Central												
Organismos Auxiliares												
Aportaciones de Mejoras												
Productos							28,119.4		28,119.4		28,119.4	
Aprovechamientos							2,043.1		2,043.1		2,043.1	
Ingresos Financieros												
Aportaciones y Cuotas de Seguridad Social												
Ingreso por Venta de Bienes y Servicios												
Transferencias Asignaciones, Subsidio y Otras Ayudas	3,896,365.3	96.9	10,949.8		3,907,315.1	92.4	3,824,678.7	88.9	(71,686.6)	(1.8)	(82,636.4)	(2.1)
<b>Federales</b>	<b>124,187.7</b>	<b>3.1</b>			<b>124,187.7</b>	<b>2.9</b>	<b>124,187.7</b>	<b>2.9</b>				
Participaciones Federales												
Fondos de Aportaciones Ramo 33	124,187.7	3.1			124,187.7	2.9	124,187.7	2.9				
Otros Apoyos Federales												
<b>Extraordinarios</b>			<b>195,735.0</b>		<b>195,735.0</b>	<b>4.6</b>	<b>321,098.5</b>	<b>7.5</b>	<b>321,098.5</b>		<b>125,363.5</b>	<b>64.0</b>
Generación de Adefas			195,735.0		195,735.0	4.6	321,098.5	7.5	321,098.5		125,363.5	64.0
Financiamientos												
<b>EGRESOS:</b>	<b>4,020,553.0</b>	<b>100.0</b>	<b>1,389,577.1</b>	<b>1,182,892.3</b>	<b>4,227,237.8</b>	<b>100.0</b>	<b>4,176,640.0</b>	<b>100.0</b>	<b>(156,087.0)</b>	<b>(3.9)</b>	<b>50,597.8</b>	<b>1.2</b>
<b>Poderes Legislativo y Judicial</b>												
Poder Legislativo												
Poder Judicial												
<b>Gasto Total de Poder Ejecutivo</b>	<b>4,020,553.0</b>	<b>100.0</b>	<b>1,389,577.1</b>	<b>1,182,892.3</b>	<b>4,227,237.8</b>	<b>100.0</b>	<b>4,176,640.0</b>	<b>100.0</b>	<b>(156,087.0)</b>	<b>(3.9)</b>	<b>50,597.8</b>	<b>1.2</b>
<b>Gasto Programable:</b>	<b>4,020,553.0</b>	<b>100.0</b>	<b>1,193,842.1</b>	<b>1,182,892.3</b>	<b>4,031,502.8</b>	<b>95.4</b>	<b>3,982,151.0</b>	<b>95.3</b>	<b>38,402.0</b>	<b>1.0</b>	<b>49,351.8</b>	<b>1.2</b>
<b>Gasto Corriente</b>	<b>3,687,436.5</b>	<b>91.7</b>	<b>1,037,524.2</b>	<b>1,082,167.7</b>	<b>3,662,793.0</b>	<b>86.6</b>	<b>3,643,022.2</b>	<b>87.2</b>	<b>44,414.3</b>	<b>1.2</b>	<b>19,770.8</b>	<b>0.5</b>
Servicios Personales	3,196,873.9	79.5	758,592.0	836,842.3	3,118,823.6	73.8	3,099,068.8	74.2	97,805.1	3.1	19,754.8	
Gasto Operativo	490,562.6	12.2	278,932.2	225,525.4	543,969.4	12.9	543,953.4	13.0	(53,390.8)	(10.9)	16.0	
- Materiales y Suministros	149,476.3	3.7	62,415.6	61,757.0	150,134.9	3.6	150,124.1	3.6	(647.8)	(0.4)	10.8	
- Servicios Generales	341,086.3	8.5	216,516.6	163,768.4	393,834.5	9.3	393,829.3	9.4	(52,743.0)	(15.5)	5.2	
<b>Transferencias</b>	<b>25,124.0</b>	<b>0.6</b>			<b>25,124.0</b>	<b>0.6</b>	<b>25,124.0</b>	<b>0.6</b>				
- Organismos Autonomos	25,124.0	0.6			25,124.0	0.6	25,124.0	0.6				
- Subsidios y Apoyos												
<b>Inversión Pública</b>	<b>307,992.5</b>	<b>7.7</b>	<b>156,317.9</b>	<b>120,724.6</b>	<b>343,585.8</b>	<b>8.1</b>	<b>314,004.8</b>	<b>7.5</b>	<b>(6,012.3)</b>	<b>(2.0)</b>	<b>29,581.0</b>	<b>8.6</b>
- Bienes Muebles e Inmuebles	15,000.0	0.4	156,317.9	15,615.2	155,702.7	3.7	154,077.0	3.7	(139,077.0)	(927.2)	1,625.7	1.0
- Obra Pública	183,728.1	4.6			183,728.1	4.3	159,927.8	3.8	23,800.3	13.0	23,800.3	13.0
- Inversión Financiera	109,264.4			105,109.4								
<b>Gasto No Programable</b>			<b>195,735.0</b>		<b>195,735.0</b>	<b>4.6</b>	<b>194,489.0</b>	<b>4.7</b>	<b>(194,489.0)</b>		<b>1,246.0</b>	
<b>Transferencias a Municipios</b>												
- Participaciones												
- Aportaciones del Ramo 33												
- Convenios												
<b>Deuda Pública</b>			<b>195,735.0</b>		<b>195,735.0</b>	<b>4.6</b>	<b>194,489.0</b>	<b>4.7</b>	<b>(194,489.0)</b>		<b>1,246.0</b>	<b>0.6</b>
- Costo Financiero de la Deuda												
- Amortizaciones												
- Pago de Adefas			195,735.0		195,735.0	4.6	194,489.0	4.7	(194,489.0)			
<b>Superávit(+)/ Deficit (-)</b>			<b>(1,182,892.3)</b>	<b>(1,182,892.3)</b>			<b>123,487.4</b>					
<b>% de los Ingresos</b>							<b>2.9</b>					

**CUENTA PÚBLICA DEL GOBIERNO, ORGANISMOS AUXILIARES Y AUTÓNOMOS DEL ESTADO DE MÉXICO 2018**

**Fiscalía General de Justicia del Estado de México  
Estado Analítico de Ingresos  
Del 1 de Enero al 31 de Diciembre de 2018  
(Miles de Pesos)**

Rubro de Ingresos	Ingreso					Diferencia (6= 5 - 1 )
	Estimado	Ampliaciones y Reducciones	Modificado	Devengado	Recaudado	
	(1)	(2)	(3= 1 + 2)	(4)	(5)	
Impuestos						
Cuotas y Aportaciones de Seguridad Social						
Contribuciones de Mejoras						
Derechos						
Productos				28,119.4	28,119.4	28,119.4
Corriente				28,119.4	28,119.4	28,119.4
Capital						
Aprovechamientos				2,043.1	2,043.1	2,043.1
Corriente				2,043.1	2,043.1	2,043.1
Capital						
Ingresos por Ventas de Bienes y Servicios						
Participaciones y Aportaciones						
Transferencias, Asignaciones, Subsidios y Otras Ayudas	4,020,553.0	10,949.8	4,031,502.8	3,948,866.4	3,948,866.4	-71,686.6
Ingresos Derivados de Financiamientos		195,735.0	195,735.0	321,098.5	321,098.5	321,098.5
<b>Total</b>	<b>4,020,553.0</b>	<b>206,684.8</b>	<b>4,227,237.8</b>	<b>4,300,127.4</b>	<b>4,300,127.4</b>	<b>279,574.4</b>
				Ingresos excedentes¹		

Estado Analítico de Ingresos por Fuente de Financiamiento	Ingreso					Diferencia (6= 5 - 1 )
	Estimado	Ampliaciones y Reducciones	Modificado	Devengado	Recaudado	
	(1)	(2)	(3= 1 + 2)	(4)	(5)	
<b>Ingresos del Gobierno</b>				30,162.5	30,162.5	30,162.5
Impuestos						
Contribuciones de Mejoras						
Derechos						
Productos				28,119.4	28,119.4	28,119.4
Corriente						
Capital						
Aprovechamientos				2,043.1	2,043.1	2,043.1
Corriente				2,043.1	2,043.1	2,043.1
Capital						
Participaciones y Aportaciones						
Transferencias, Asignaciones, Subsidios y Otras Ayudas						
<b>Ingresos de Organismos y Empresas</b>	4,020,553.0	10,949.8	4,031,502.8	3,948,866.4	3,948,866.4	-71,686.6
Cuotas y Aportaciones de Seguridad Social						
Ingresos por Ventas de Bienes y Servicios						
Transferencias, Asignaciones, Subsidios y Otras Ayudas	4,020,553.0	10,949.8	4,031,502.8	3,948,866.4	3,948,866.4	-71,686.6
<b>Ingresos Derivados de Financiamiento</b>		195,735.0	195,735.0	321,098.5	321,098.5	321,098.5
Ingresos Derivados de Financiamientos		195,735.0	195,735.0	321,098.5	321,098.5	321,098.5
<b>Total</b>	<b>4,020,553.0</b>	<b>206,684.8</b>	<b>4,227,237.8</b>	<b>4,300,127.4</b>	<b>4,300,127.4</b>	<b>279,574.4</b>
				Ingresos excedentes¹		

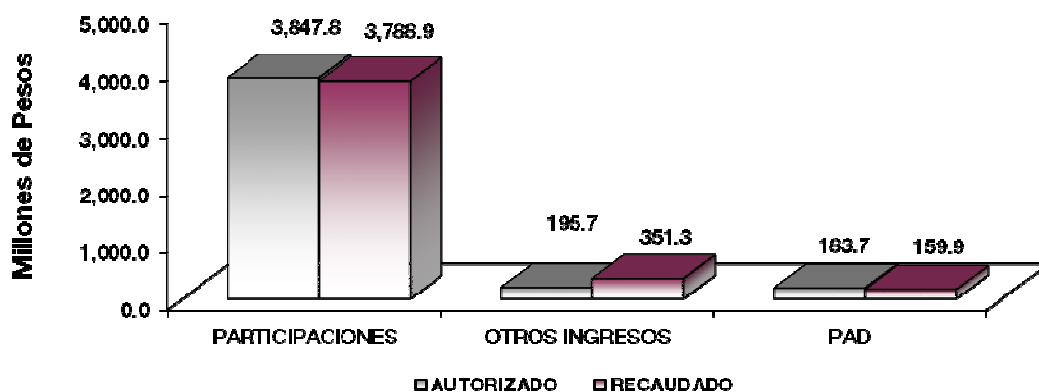
FGJEM

Fiscalía General de Justicia del Estado de México

INGRESOS

(Miles de Pesos)

INGRESOS	PREVISTO	PRESUPUESTO 2018		TOTAL AUTORIZADO	RECAUDADO	VARIACIÓN	
		ASIGNACIONES Y/O AMPLIACIONES	REDUCCIONES Y/O DISMINUCIONES			IMPORTE	%
<b>PARTICIPACIONES, APORTACIONES, TRANSFERENCIAS, ASIGNACIONES, SUBSIDIOS Y OTRAS AYUDAS</b>	3,836,824.9	10,949.8		3,847,774.7	3,788,938.6	58,836.1	1.5
Subsidio	3,836,824.9	10,949.8		3,847,774.7	3,788,938.6	58,836.1	1.5
<b>OTROS INGRESOS Y BENEFICIOS</b>		195,735.0		195,735.0	351,261.0	-155,526.0	
Ingresos Financieros					28,119.4	-28,119.4	
Pasivos que se generen como Resultado de Erogaciones que se Devenguen en el Ejercicio Fiscal pero que queden Pendientes de Liquidar al Cierre del mismo		195,735.0		195,735.0	321,098.5	-125,363.5	
Ingresos Diversos					2,043.1	-2,043.1	
<b>SUBTOTAL</b>	<b>3,836,824.9</b>	<b>206,684.8</b>		<b>4,043,509.7</b>	<b>4,140,199.6</b>	<b>-96,689.9</b>	<b>-2.4</b>
<b>Programa de Acciones para el Desarrollo (PAD)</b>	183,728.1			183,728.1	159,927.8	23,800.3	13.0
Ramo 33	130,336.6			130,336.6	130,336.6	23,800.3	
PAD	53,391.5			53,391.5	29,591.2	23,800.3	44.6
<b>TOTAL</b>	<b>4,020,553.0</b>	<b>206,684.8</b>		<b>4,227,237.8</b>	<b>4,300,127.4</b>	<b>-72,889.6</b>	<b>-1.7</b>



NOTAS AL PRESUPUESTO DE INGRESOS

INGRESOS

Se tuvo previsto recaudar ingresos por 4 mil 20 millones 553 mil pesos, posteriormente se autorizaron ampliaciones por 206 millones 684.8 miles de pesos, obteniendo un autorizado por 4 mil 227 millones 237.8 miles de pesos, logrando recaudar 4 mil 300 millones 127.4 miles de pesos, por lo que se obtuvo una variación por 72 millones 889.6 miles de pesos, que representó el 1.7 por ciento del total autorizado.



## **PARTICIPACIONES, APORTACIONES, TRANSFERENCIAS, ASIGNACIONES, SUBSIDIOS Y OTRAS AYUDAS.**

### **Subsidio**

Se tuvo previsto recaudar ingresos por 3 mil 836 millones 824.9 miles de pesos, posteriormente se autorizaron ampliaciones por 10 millones 949.8 miles de pesos, obteniendo un autorizado por 3 mil 847 millones 774.7 miles de pesos, logrando recaudar 3 mil 788 millones 938.6 miles de pesos, por lo que se obtuvo una variación por 58 millones 836.1 miles de pesos, que representó el 1.5 por ciento del total autorizado

### **Otros Ingresos y Beneficios**

Se autorizaron por 195 millones 735 mil pesos, por concepto de pasivos derivados de erogaciones devengadas y pendientes de ejercicios anteriores, y se recaudaron 351 millones 261 mil pesos, de los cuales 28 millones 119.4 miles de pesos fueron de productos financieros, 321 millones 98.5 miles de pesos por concepto de pasivos pendientes de liquidar al cierre del ejercicio y 2 millones 43.1 miles de pesos por ingresos diversos, obteniendo una variación de 155 millones 526 mil pesos lo que represento el 79.5 por ciento.

### **Programa de Acciones para el Desarrollo (PAD)**

Se autorizaron 183 millones 728.1 miles de pesos, logrando recaudar 159 millones 927.8 miles de pesos, de los cuales 130 millones 336.6 miles de pesos corresponde al Fondo de Aportaciones para la Seguridad Pública y 29 millones 591.2 miles de pesos al Programa de Acciones para el Desarrollo, por lo que se obtuvo una variación por 23 millones 800.3 miles de pesos, que representa el 13 por ciento del total autorizado.

FGJEM

Fiscalía General de Justicia del Estado de México  
Estado Analítico del Ejercicio del Presupuesto de Egresos  
Clasificación por Objeto del Gasto (Capítulo y Concepto)  
Del 1 de Enero al 31 de Diciembre de 2018  
(Miles de Pesos)

Concepto	Egresos					Subejercicio 6 = (3 - 4)	
	Aprobado	Ampliaciones/ (Reducciones)	Modificado	Devengado	Pagado		
	1	2	3 = (1 + 2)	4	5		
<b>Servicios Personales</b>	<b>3,196,873.9</b>	-	<b>78,050.3</b>	<b>3,118,823.6</b>	<b>3,099,068.8</b>	<b>2,822,621.1</b>	<b>19,754.8</b>
Remuneraciones al Personal de Carácter Permanente	1,280,365.4	-	143,509.0	1,136,856.4	1,130,307.6	1,130,307.6	6,548.8
Remuneraciones al Personal de Carácter Transitorio	-	-	-	-	-	-	-
Remuneraciones Adicionales y Especiales	1,162,635.0	303,018.0	1,465,653.0	1,457,985.4	1,182,781.3	7,667.6	3,570.5
Seguridad Social	543,252.0	165,195.8	708,447.8	374,485.7	373,242.1	1,245.5	1,746.2
Otras Prestaciones Sociales y Económicas	193,142.0	66,714.2	260,856.2	124,681.6	124,681.6	-	221.7
Previsiones	-	-	-	-	-	-	-
Pago de Estímulos a Servidores Públicos	17,479.5	5,849.3	23,328.8	11,608.5	11,608.5	-	-
<b>Materiales y Suministros</b>	<b>149,476.3</b>	<b>658.6</b>	<b>150,134.9</b>	<b>150,124.1</b>	<b>139,247.0</b>	<b>10.8</b>	
Materiales de Administración, Emisión de Documentos y Artículos Oficiales	56,632.7	34,420.5	91,053.2	22,202.7	17,322.6	9.5	-
Alimentos y Utensilios	608.2	752.8	1,361.0	1,361.0	1,361.0	-	-
Materias Primas y Materiales de Producción y Comercialización	43.0	43.0	86.0	-	-	-	-
Materiales y Artículos de Construcción y de Reparación	16,501.8	6,745.3	23,247.1	9,756.4	9,743.9	0.1	-
Productos Químicos, Farmacéuticos y de Laboratorio	9,865.2	2,154.0	12,019.2	12,018.2	7,191.7	1.0	-
Combustibles, Lubricantes y Aditivos	54,932.9	33,597.0	88,529.9	88,529.9	88,529.9	-	-
Vestuario, Blancos, Prendas de Protección y Artículos Deportivos	3,802.6	6,094.3	9,896.9	9,896.8	9,896.8	0.1	-
Materiales y Suministros Para Seguridad	718.6	981.9	1,700.5	1,700.5	1,700.5	-	-
Herramientas, Refacciones y Accesorios Menores	6,371.3	1,712.6	8,083.9	4,658.6	3,500.6	0.1	-
<b>Servicios Generales</b>	<b>341,086.3</b>	<b>52,748.2</b>	<b>393,834.5</b>	<b>393,829.3</b>	<b>238,082.2</b>	<b>5.2</b>	
Servicios Básicos	111,014.2	59,556.2	170,570.4	51,458.0	51,458.0	-	-
Servicios de Arrendamiento	19,256.1	35,806.2	55,062.3	55,062.3	26,575.3	-	-
Servicios Profesionales, Científicos, Técnicos y Otros Servicios	53,321.3	40,843.6	94,164.9	94,164.9	64,498.3	-	-
Servicios Financieros, Bancarios y Comerciales	21,103.0	612.3	21,715.3	20,490.7	20,490.7	-	-
Servicios de Instalación, Reparación, Mantenimiento y Conservación	66,816.9	16,326.7	83,143.6	50,490.2	39,770.2	-	-
Servicios de Comunicación Social y Publicidad	24,827.7	23,006.5	47,834.2	1,821.2	81.2	-	-
Servicios de Traslado y Viáticos	17,813.1	3,490.3	21,303.4	14,320.1	14,309.0	2.7	-
Servicios Oficiales	-	335.9	335.9	335.9	335.9	-	-
Otros Servicios Generales	26,934.0	78,754.5	105,688.5	105,686.0	20,563.6	2.5	-
<b>Transferencias, Asignaciones, Subsidios y Otras Ayudas</b>	<b>25,124.0</b>	-	<b>25,124.0</b>	<b>25,124.0</b>	<b>25,124.0</b>	-	
Transferencias Internas y Asignaciones al Sector Público	-	-	-	-	-	-	-
Transferencias al Resto del Sector Público	-	-	-	-	-	-	-
Subsidios y Subvenciones	-	-	-	-	-	-	-
Ayudas Sociales	-	-	-	-	-	-	-
Pensiones y Jubilaciones	-	-	-	-	-	-	-
Transferencias a Fideicomisos, Mandatos y Otros Análogos	25,124.0	-	25,124.0	25,124.0	25,124.0	-	-
Transferencias a la Seguridad Social	-	-	-	-	-	-	-
Donativos	-	-	-	-	-	-	-
Transferencias al Exterior	-	-	-	-	-	-	-
<b>Bienes Muebles, Inmuebles e Intangibles</b>	<b>15,000.0</b>	<b>140,702.7</b>	<b>155,702.7</b>	<b>154,077.0</b>	<b>60,719.0</b>	<b>1,625.7</b>	
Mobiliario y Equipo de Administración	-	78,742.4	78,742.4	78,449.5	20,857.5	292.9	-
Mobiliario y Equipo Educativo y Recreativo	-	-	-	-	-	-	-
Equipo e Instrumental Médico y de Laboratorio	-	10.5	10.5	10.5	10.5	-	-
Vehículos y Equipo de Transporte	15,000.0	34,285.2	49,285.2	48,013.0	25,631.0	1,272.2	-
Equipo de Defensa y Seguridad	-	-	-	-	-	-	-
Maquinaria, Otros Equipos y Herramientas	-	21,164.6	21,164.6	21,104.0	14,220.0	60.6	-
Activos Biológicos	-	-	-	-	-	-	-
Bienes Inmuebles	-	-	-	-	-	-	-
Activos Intangibles	-	6,500.0	6,500.0	6,500.0	-	-	-
<b>Inversión Pública</b>	<b>183,728.1</b>	-	<b>183,728.1</b>	<b>159,927.8</b>	<b>159,927.8</b>	<b>23,800.3</b>	
Obra Pública en Bienes de Dominio Público	183,728.1	-	183,728.1	159,927.8	159,927.8	23,800.3	-
Obra Pública en Bienes Propios	-	-	-	-	-	-	-
Proyectos Productivos y Acciones de Fomento	-	-	-	-	-	-	-
<b>Inversiones Financieras y Otras Provisiones</b>	<b>109,264.4</b>	<b>105,109.4</b>	<b>4,155.0</b>	-	-	<b>4,155.0</b>	
Inversiones Para el Fomento de Actividades Productivas	-	-	-	-	-	-	-
Acciones y Participaciones de Capital	-	-	-	-	-	-	-
Compra de Títulos y Valores	-	-	-	-	-	-	-
Concesión de Préstamos	-	-	-	-	-	-	-
Inversiones en Fideicomisos, Mandatos y Otros Análogos	109,264.4	105,109.4	4,155.0	-	-	4,155.0	-
Otras Inversiones Financieras	-	-	-	-	-	-	-
Provisiones para Contingencias y Otras Erogaciones Especiales	-	-	-	-	-	-	-
<b>Participaciones y Aportaciones</b>	-	-	-	-	-	-	
Participaciones	-	-	-	-	-	-	-
Aportaciones	-	-	-	-	-	-	-
Convenios	-	-	-	-	-	-	-
<b>Deuda Pública</b>	-	<b>195,735.0</b>	<b>195,735.0</b>	<b>194,489.0</b>	<b>194,489.0</b>	<b>1,246.0</b>	
Amortización de la Deuda Pública	-	-	-	-	-	-	-
Intereses de la Deuda Pública	-	-	-	-	-	-	-
Comisiones de la Deuda Pública	-	-	-	-	-	-	-
Gastos de la Deuda Pública	-	-	-	-	-	-	-
Costo por Coberturas	-	-	-	-	-	-	-
Apoyos Financieros	-	-	-	-	-	-	-
Adeudos de Ejercicios Fiscales Anteriores (Adefas)	-	195,735.0	195,735.0	194,489.0	194,489.0	1,246.0	-
<b>Total del Gasto</b>	<b>4,020,553.0</b>	<b>206,684.8</b>	<b>4,227,237.8</b>	<b>4,176,640.0</b>	<b>3,640,210.1</b>	<b>50,597.8</b>	

CUENTA PÚBLICA DEL GOBIERNO, ORGANISMOS AUXILIARES Y AUTÓNOMOS DEL ESTADO DE MÉXICO 2018

**Fiscalía General de Justicia del Estado de México**  
**Estado Analítico del Ejercicio del Presupuesto de Egresos**  
**Clasificación Económica (por Tipo de Gasto)**  
**Del 1 de Enero al 31 de Diciembre de 2018**  
**(Miles de Pesos)**

Concepto	Egresos					Subejercicio 6 = ( 3 - 4 )
	Aprobado	Ampliaciones/ (Reducciones)	Modificado	Devengado	Pagado	
	1	2	3 = ( 1 + 2 )	4	5	
Gasto Corriente	3,836,824.9	10,949.8	3,847,774.7	3,822,223.2	3,285,793.3	25,551.5
Gasto de Capital	183,728.1		183,728.1	159,927.8	159,927.8	23,800.3
Amortización de la Deuda y Disminución de Pasivos		195,735.0	195,735.0	194,489.0	194,489.0	1,246.0
Pensiones y Jubilaciones			-			-
Participaciones			-			-
<b>Total del Gasto</b>	<b>4,020,553.0</b>	<b>206,684.8</b>	<b>4,227,237.8</b>	<b>4,176,640.0</b>	<b>3,640,210.1</b>	<b>50,597.8</b>

**Fiscalía General de Justicia del Estado de México**  
**Estado Analítico del Ejercicio del Presupuesto de Egresos**  
**Clasificación Administrativa**  
**Del 1 de Enero al 31 de Diciembre de 2018**  
**(Miles de Pesos)**

Concepto	Egresos					Subejercicio 6 = ( 3 - 4 )
	Aprobado	Ampliaciones/ (Reducciones)	Modificado	Devengado	Pagado	
	1	2	3 = ( 1 + 2 )	4	5	
Entidades Paraestatales y Fideicomisos No Empresariales y No Financieros	4,020,553.0	206,684.8	4,227,237.8	4,176,640.0	3,640,210.1	50,597.8
Instituciones Públicas de Seguridad Social	-	-	-	-	-	-
Entidades Paraestatales Empresariales No Financieras con Participación Estatal Mayoritaria	-	-	-	-	-	-
Entidades Paraestatales Empresariales Financieras Monetarias con Participación Estatal Mayoritaria	-	-	-	-	-	-
Entidades Paraestatales Empresariales Financieras No Monetarias con Participación Estatal Mayoritaria	-	-	-	-	-	-
Fideicomisos Financieros Públicos con Participación Estatal Mayoritaria	-	-	-	-	-	-
<b>Total del Gasto</b>	<b>4,020,553.0</b>	<b>206,684.8</b>	<b>4,227,237.8</b>	<b>4,176,640.0</b>	<b>3,640,210.1</b>	<b>50,597.8</b>

**Fiscalía General de Justicia del Estado de México**  
**Estado Analítico del Ejercicio del Presupuesto de Egresos**  
**Clasificación Administrativa**  
**Del 1 de Enero al 31 de Diciembre de 2018**  
**(Miles de Pesos)**

Concepto	Egresos					Subejercicio 6 = ( 3 - 4 )
	Aprobado	Ampliaciones/ (Reducciones)	Modificado	Devengado	Pagado	
	1	2	3 = ( 1 + 2 )	4	5	
400L100000 Fiscalía General de Justicia del Estado de México	4,020,553.0	206,684.8	4,227,237.8	4,176,640.0	3,640,210.1	50,597.8
			-			-
			-			-
			-			-
			-			-
			-			-
			-			-
<b>Total del Gasto</b>	<b>4,020,553.0</b>	<b>206,684.8</b>	<b>4,227,237.8</b>	<b>4,176,640.0</b>	<b>3,640,210.1</b>	<b>50,597.8</b>

FGJEM

**Fiscalía General de Justicia del Estado de México**  
**Estado Analítico del Ejercicio del Presupuesto de Egresos**  
**Clasificación Administrativa**  
**Del 1 de Enero al 31 de Diciembre de 2018**  
**(Miles de pesos)**

Concepto	Egresos					Subejercicio
	Aprobado	Ampliaciones/ (Reducciones)	Modificado	Devengado	Pagado	
	1	2	3 = (1 + 2)	4	5	6 = (3 - 4)
Poder Ejecutivo			-			-
Poder Legislativo			-			-
Poder Judicial			-			-
Órganos Autónomos	4,020,553.0	206,684.8	4,227,237.8	4,176,640.0	3,640,210.1	50,597.8
<b>Total del Gasto</b>	<b>4,020,553.0</b>	<b>206,684.8</b>	<b>4,227,237.8</b>	<b>4,176,640.0</b>	<b>3,640,210.1</b>	<b>50,597.8</b>

**Fiscalía General de Justicia del Estado de México**  
**Estado Analítico del Ejercicio del Presupuesto de Egresos**  
**Clasificación Funcional (Finalidad y Función)**  
**Del 1 de Enero al 31 de Diciembre de 2018**  
**(Miles de Pesos)**

Concepto	Egresos					Subejercicio
	Aprobado	Ampliaciones/ (Reducciones)	Modificado	Devengado	Pagado	
	1	2	3 = (1 + 2)	4	5	6 = (3 - 4)
<b>Gobierno</b>	4,020,553.0	10,949.8	4,031,502.8	3,982,151.0	3,445,721.1	49,351.8
Legislación			-			-
Justicia	4,020,553.0	10,949.8	4,031,502.8	3,982,151.0	3,445,721.1	49,351.8
Coordinación de la Política de Gobierno			-			-
Relaciones Exteriores			-			-
Asuntos Financieros y Hacendarios			-			-
Seguridad Nacional			-			-
Asuntos de Orden Público y de Seguridad Interior			-			-
Otros Servicios Generales			-			-
<b>Desarrollo Social</b>			-			-
Protección Ambiental			-			-
Vivienda y Servicios a la Comunidad			-			-
Salud			-			-
Recreación, Cultura y Otras Manifestaciones Sociales			-			-
Educación			-			-
Protección Social			-			-
Otros Asuntos Sociales			-			-
<b>Desarrollo Económico</b>			-			-
Asuntos Económicos, Comerciales y Laborales en General			-			-
Agropecuaria, Silvicultura, Pesca y Caza			-			-
Combustibles y Energía			-			-
Minería, Manufacturas y Construcción			-			-
Transporte			-			-
Comunicaciones			-			-
Turismo			-			-
Ciencia, Tecnología e Innovación			-			-
Otras Industrias y Otros Asuntos Económicos			-			-
<b>Otras no Clasificadas en Funciones Anteriores</b>		195,735.0	195,735.0	194,489.0	194,489.0	1,246.0
Transacciones de la Deuda Pública / Costo Financiero de la Deuda			-			-
Transferencias, Participaciones y Aportaciones entre Diferentes Niveles y Órdenes de Gobierno			-			-
Saneamiento del Sistema Financiero			-			-
Adeudos de Ejercicios Fiscales Anteriores		195,735.0	195,735.0	194,489.0	194,489.0	1,246.0
<b>Total del Gasto</b>	<b>4,020,553.0</b>	<b>206,684.8</b>	<b>4,227,237.8</b>	<b>4,176,640.0</b>	<b>3,640,210.1</b>	<b>50,597.8</b>

CUENTA PÚBLICA DEL GOBIERNO, ORGANISMOS AUXILIARES Y AUTÓNOMOS DEL ESTADO DE MÉXICO 2018

**Fiscalía General de Justicia del Estado de México**  
**Endeudamiento Neto**  
**Del 1 de Enero al 31 de Diciembre de 2018**  
**(Miles de Pesos)**

Identificación de Crédito o Instrumento	Contratación/Colocación	Amortización	Endeudamiento Neto
	A	B	C = A - B
<b>Creditos Bancarios</b>			
			-
			-
			-
			-
			-
			-
			-
			-
			-
			-
<b>Total Créditos Bancarios</b>	-	-	-
<b>Otros Instrumentos de Deuda</b>			
			-
			-
			-
			-
			-
			-
			-
			-
<b>Total Otros Instrumentos de Deuda</b>	-	-	-
<b>TOTAL</b>	-	-	-

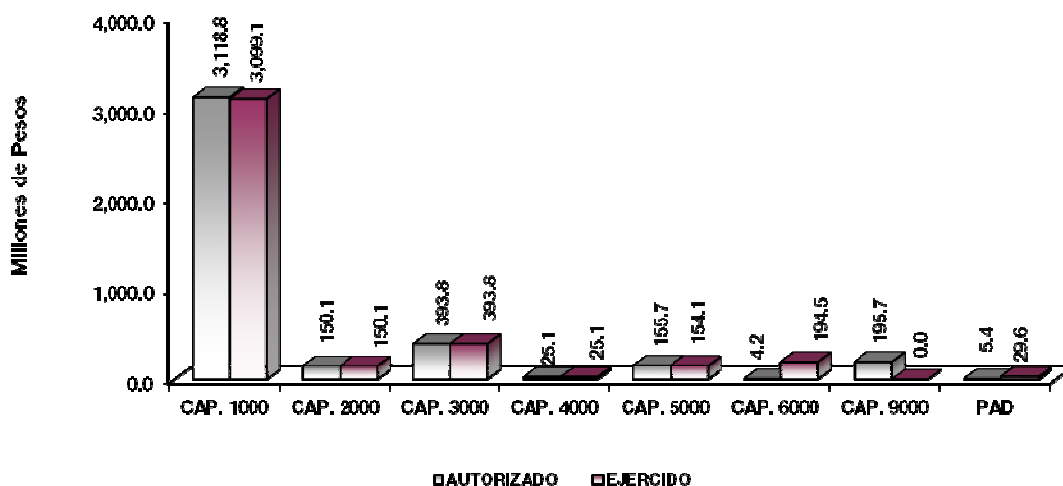
**Fiscalía General de Justicia del Estado de México**  
**Intereses de la Deuda**  
**Del 1 de enero al 31 de diciembre de 2018**  
**(Miles de Pesos)**

Identificación de Crédito o Instrumento	Devengado	Pagado
<b>Créditos Bancarios</b>		
<b>Total de intereses de Créditos Bancarios</b>	-	-
<b>Otros Instrumentos de Deuda</b>		
<b>Total de intereses de Otros Instrumentos de Deuda</b>	-	-
<b>TOTAL</b>	-	-

FGJEM

Fiscalía General de Justicia del Estado de México  
EGRESOS POR CAPÍTULO  
(Miles de Pesos)

EGRESOS	PREVISTO	PRESUPUESTO 2018			EJERCIDO	VARIACIÓN	
		ASIGNACIONES Y/O AMPLIACIONES	REDUCCIONES Y/O DISMINUCIONES	TOTAL AUTORIZADO		IMPORTE	%
Servicios Personales	3,196,873.9	758,592.1	836,642.4	3,118,823.6	3,099,068.8	19,754.8	.6
Materiales y Suministros	149,476.3	62,415.7	61,757.1	150,134.9	150,124.1	10.8	
Servicios Generales	341,086.3	216,516.6	163,768.4	393,834.5	393,829.3	5.2	
Transferencias, Asignaciones, Subsidios y Otras Ayudas	25,124.0			25,124.0	25,124.0		
Bienes Muebles, Inmuebles e Intangibles	15,000.0	156,317.9	15,615.2	155,702.7	154,077.0	1,625.7	1.0
Inversiones Financieras	109,264.4		105,109.4	4,155.0		4,155.0	100.0
Deuda Pública		195,735.0		195,735.0	194,489.0	1,246.0	.6
<b>SUBTOTAL</b>	<b>3,836,824.9</b>	<b>1,389,577.3</b>	<b>1,182,892.5</b>	<b>4,043,509.7</b>	<b>4,016,712.2</b>	<b>26,797.5</b>	<b>.7</b>
Ramo 33	130,336.6			130,336.6	130,336.6		
Programa de Acciones para el Desarrollo (PAD)	53,391.5			53,391.5	29,591.2	23,800.3	44.6
<b>TOTAL</b>	<b>4,020,553.0</b>	<b>1,389,577.3</b>	<b>1,182,892.5</b>	<b>4,227,237.8</b>	<b>4,176,640.0</b>	<b>50,597.8</b>	<b>1.2</b>



## NOTAS AL PRESUPUESTO DE EGRESOS

### EGRESOS

La Fiscalía General de Justicia del Estado de México, tuvo un presupuesto inicial autorizado de 4 mil 20 millones 553 mil pesos, presentando ampliaciones y traspasos netos de más, por 206 millones 684.8 miles de pesos, con lo que se determinó un presupuesto total modificado de 4 mil 227 millones 237.8 miles de pesos, de los cuales se ejercieron 4 mil 176 millones 640 mil pesos, obteniendo una variación de menos por 50 millones 597.8 miles de pesos, equivalente al 1.2 por ciento respecto al monto autorizado.

### SERVICIOS PERSONALES

El presupuesto autorizado inicial de este capítulo fue de 3 mil 196 millones 873.9 miles de pesos, con ampliaciones y reducciones netos de menos por 78 millones 50.3 miles de pesos, obteniendo un

presupuesto modificado de 3 mil 118 millones 823.6 miles de pesos, de los cuales se ejercieron 3 mil 99 millones 68.8 miles de pesos, obteniendo un subejercicio de 19 millones 754.8 miles de pesos, lo que represento el 0.6 por ciento respecto al monto autorizado.

### **MATERIAL Y SUMINISTROS**

El presupuesto autorizado inicial de este capítulo fue por un monto de 149 millones 476.3 miles de pesos, con ampliaciones y reducciones netas de más por 658.6 miles de pesos, obteniendo un presupuesto modificado de 150 millones 134.9 miles de pesos, de los cuales se ejercieron 150 millones 124.1 miles de pesos, obteniendo un subejercicio de 10.8 miles de pesos.

### **SERVICIOS GENERALES**

Se tuvo un monto autorizado inicial de 341 millones 86.3 miles de pesos, con ampliaciones y reducciones netas de más por 52 millones 748.2 miles de pesos, obteniendo un presupuesto modificado de 393 millones 834.5 miles de pesos, de los cuales se ejercieron 393 millones 829.3 miles de pesos, obteniendo un subejercicio de 5.2 miles de pesos.

### **TRANSFERENCIAS, ASIGNACIONES, SUBSIDIOS Y OTRAS AYUDAS**

El presupuesto autorizado inicial de este capítulo fue de 25 millones 124 mil pesos, los cuales se ejercieron en su totalidad.

### **BIENES MUEBLES, INMUEBLES E INTANGIBLES**

El presupuesto autorizado inicial de este capítulo fue de 15 millones de pesos, posteriormente se autorizaron ampliaciones y reducciones netas de más por 140 millones 702.7 miles de pesos, lo que determinó un presupuesto modificado de 155 millones 702.7 miles de pesos de los cuales se ejercieron 154 millones 77 mil pesos lo que determinó un subejercicio de 1 millón 625.7 miles de pesos lo que representó el 1 por ciento respecto al monto autorizado.

### **INVERSIONES FINANCIERAS Y OTRAS PROVISIONES**

Se tuvo un monto autorizado inicial de 109 millones 264.4 miles de pesos, posteriormente se obtuvieron reducciones por 105 millones 109.4 miles de pesos lo que determinó un presupuesto modificado de 4 millones 155 mil pesos.

### **DEUDA PÚBLICA**

Para este capítulo se autorizó una ampliación de 195 millones 735 mil pesos por concepto de pasivos derivados de erogaciones devengadas y pendientes de ejercicios anteriores, de los cuales se ejercieron 194 millones 489 mil pesos lo que determinó un subejercicio de 1 millón 246 mil pesos, lo que representó el 0.6 por ciento respecto al monto autorizado.

### **PROGRAMA DE ACCIÓN PARA EL DESARROLLO (PAD)**

Para este capítulo se autorizaron 183 millones 728.1 miles de pesos, de los cuales se ejercieron 159 millones 927.8 miles de pesos, que corresponden 130 millones 336.6 miles de pesos al Fondo de Aportaciones para la Seguridad Pública y 29 millones 591.2 miles de pesos al Programa de Acciones para el Desarrollo, determinando así un subejercicio de 23 millones 800.3 miles de pesos, lo que representó el 13 por ciento respecto al monto autorizado.

FGJEM

INFORMACIÓN PRESUPUESTAL

Fiscalía General de Justicia del Estado de México  
EGRESOS POR OBJETO DEL GASTO  
(Miles de Pesos)

CAPÍTULO Y OBJETO DEL GASTO	PRESUPUESTO			TOTAL AUTORIZADO	EJERCIDO	VARIACIÓN
	PREVISTO	ASIGNACIONES Y/O AMPLIACIONES	REDUCCIONES Y/O DISMINUCIONES			
<b>SERVICIOS PERSONALES</b>	<b>3,196,873.9</b>	<b>758,592.1</b>	<b>836,642.4</b>	<b>3,118,823.6</b>	<b>3,099,068.8</b>	<b>19,754.8</b>
Sueldo Base	1,280,365.3	108,966.0	252,475.0	1,136,856.3	1,130,307.7	6,548.6
Prima por Años de Servicio	18,622.5	1,705.2	5,673.6	14,654.1	14,654.1	
Prima de Antigüedad	415.5	4,826.6	315.4	4,926.7	4,860.9	65.8
Prima Adicional por Permanencia en el Servicio	184.0	289.6	50.4	423.2	423.2	
Prima Vacacional	79,440.2	9,878.4	14,890.5	74,428.1	74,428.1	
Aguinaldo	192,098.2	27,725.4	34,361.5	185,462.1	185,462.1	
Vacaciones no Disfrutadas por Finiquito	409.3		409.3			
Compensación por Riesgo Profesional	12,187.7	5,363.6	2,376.3	15,175.0	15,175.0	
Compensación por Retabulación	131,928.3	54,980.1	15,527.2	171,381.2	171,381.2	
Gratificación	649,177.2	77,175.4	175,081.3	551,271.3	543,709.9	7,561.4
Gratificación por Convenio	67,224.2	23,514.9	7,267.7	83,471.4	83,471.4	
Gratificación por Productividad	10,336.5	352,954.9	118.4	363,173.0	363,132.5	40.5
Estudios Superiores	611.5	834.8	159.3	1,287.0	1,287.0	
Aportaciones de Servicio de Salud	239,159.9	7,711.4	71,482.1	175,389.2	174,706.3	682.9
Aportaciones al Sistema Solidario de Reparto	211,028.1	3,774.9	82,307.0	132,496.0	129,608.4	2,887.6
Aportaciones del Sistema de Capitalización Individual	50,749.7	326.6	28,239.5	22,836.8	22,836.8	
Aportaciones para Financiar los Gastos Generales de Administración del ISSEMyM	14,609.2	4,247.3	3,569.7	15,286.8	15,286.8	
Aportaciones para Riesgo de Trabajo	15,793.6	7,693.0	2,993.5	20,493.1	20,493.1	
Seguros y Fianzas	11,911.5	1,119.7	1,477.0	11,554.2	11,554.2	
Cuotas para Fondo de Retiro	17,830.4	170.5	15,876.5	2,124.4	2,124.4	
Seguro de Separación Individualizado	61,307.1	45.9	59,756.2	1,596.8		1,596.8
Indemnización por accidentes de trabajo	56.2	4,217.7	56.2	4,217.7	4,217.7	
Liquidaciones por Indemnizaciones, por Sueldos y Salarios Caidos	15,183.1	31,566.9	132.1	46,617.9	46,617.9	
Prima por Jubilación	10,438.4	510.0	6,829.7	4,118.7	4,118.7	
Becas para Hijos de Trabajadores Sindicalizados	10.9	1,232.0		1,242.9	1,242.9	
Días Cívicos y Económicos	3,077.4	1,481.7	1,419.6	3,139.5	3,139.5	
Día del Maestro y del Servidor Público	4,109.7	2,750.6	1,349.8	5,510.5	5,366.0	144.5
Otros Gastos Derivados de Convenio	36,605.5	973.2	31,928.7	5,650.0	5,650.0	
Elaboración de tesis.		153.2	9.6	143.6	143.3	.3
Seguro de vida.	1,500.0	1,855.0		3,355.0	3,355.0	
Vícticos.	112.4	4.6	112.4	4.6		4.6
Despensa	42,910.9	11,873.6	6,078.2	48,706.3	48,706.3	
Reconocimiento a Servidores Públicos		1,198.5	1,198.5	1,198.5	1,198.5	
Estímulos por Puntualidad y Asistencia	17,479.5	3,510.7	14,310.3	6,679.9	6,458.1	221.8
Recompensas		3,960.2	8.4	3,951.8	3,951.8	
<b>MATERIALES Y SUMINISTROS</b>	<b>149,476.3</b>	<b>62,415.7</b>	<b>61,757.1</b>	<b>150,134.9</b>	<b>150,124.1</b>	<b>10.8</b>
Materiales y útiles de oficina.	10,683.5	3,747.9	2,233.8	12,197.6	12,187.7	9.9
Enseres de oficina.	1,102.3	11.6	1,053.5	60.4	60.4	
Material y útiles de imprenta y reproducción.	111.4		111.4			
Material de foto, cine y grabación.	1,215.8		1,215.8			
Materiales y útiles para el procesamiento en equipos y bienes informáticos.	40,138.3	6,370.4	38,023.3	8,485.4	8,485.4	
Material de información.	570.0	9.8	515.7	64.1	64.1	
Material y enseres de limpieza.	2,191.3	.1	1,506.3	685.1	685.1	
Material didáctico.	150.3	99.7		250.0	250.0	
Material para identificación y registro.	469.7			469.7	469.7	
Productos alimenticios para personas.	19.1	867.1	3.5	882.7	882.7	
Equipamiento y enseres para animales.	23.9		23.9			
Productos alimenticios para animales.	477.4	21.0	23.2	475.2	475.2	
Utensilios para el servicio de alimentación.	87.9		84.8	3.1	3.1	
Productos de papel, cartón e impresos adquiridos como materia prima.	43.0		43.0			
Productos minerales no metálicos.	64.1		64.1			
Cemento y productos de concreto.	47.0		46.9	.1	.1	
Cal, yeso y productos de yeso.	47.8		47.8			
Madera y productos de madera.	286.9	10.7	5.7	291.9	291.9	
Vidrio y productos de vidrio.	278.1	9.2	10.8	276.5	276.5	
Material eléctrico y electrónico.	3,097.5	1,370.0	1,265.0	3,202.5	3,202.5	
Artículos metálicos para la construcción.	82.6	10.0	80.0	12.6	12.6	
Materiales complementarios.	819.8		786.9	32.9	32.9	
Material de señalización.	6,293.3	23.6	6,261.6	55.3	55.3	
árboles y plantas de ornato.	114.6	52.2	146.1	20.7	20.7	
Materiales de construcción.	3,857.2	456.5	1,681.1	2,632.6	2,632.6	
Estructuras y manufacturas para todo tipo de construcción.	1,512.9	1,794.8	76.3	3,231.4	3,231.4	
Sustancias químicas.	6,714.5	1,864.4	144.8	8,434.1	8,434.1	



CUENTA PÚBLICA DEL GOBIERNO, ORGANISMOS AUXILIARES Y AUTÓNOMOS DEL ESTADO DE MÉXICO 2018

CAPÍTULO Y OBJETO DEL GASTO	P R E S U P U E S T O			2 0 1 8		VARIACIÓN
	PREVISTO	ASIGNACIONES Y/O AMPLIACIONES	REDUCCIONES Y/O DISMINUCIONES	TOTAL AUTORIZADO	EJERCIDO	
Medicinas y productos farmacéuticos.	343.7	11.5	353.0	2.2	2.2	
Materiales, accesorios y suministros médicos.	1,244.9	1,217.4	50.4	2,411.9	2,411.0	.9
Materiales, accesorios y suministros de laboratorio.	1,449.2	83.7	398.6	1,134.3	1,134.3	
Fibras sintéticas, hules, plásticos y derivados.	112.9	30.2	106.4	36.7	36.7	
Combustibles, lubricantes y aditivos.	54,932.9	33,598.3	1.3	88,529.9	88,529.9	
Vestuario y uniformes.	2,999.0	6,886.2	60.0	9,825.2	9,825.2	
Prendas de seguridad y protección personal.	689.0		663.7	25.3	25.3	
Artículos deportivos.	114.6		68.2	46.4	46.4	
Prendas de protección.	718.6	2,780.7	1,798.8	1,700.5	1,700.5	
Refacciones, accesorios y herramientas.	684.7	23.3	585.9	122.1	122.1	
Refacciones y accesorios menores de edificios.	426.6	18.4	412.9	32.1	32.1	
Refacciones y accesorios para equipo de cómputo.	1,285.2	638.8	659.6	1,264.4	1,264.4	
Refacciones y accesorios menores para equipo de transporte.	3,656.6	171.8	996.8	2,831.6	2,831.6	
Artículos para la extinción de incendios.	249.3	214.4	79.7	384.0	384.0	
Refacciones y accesorios menores de maquinaria y otros equipos.	2.4	22.0	1.8	22.6	22.6	
Otros enseres.	66.5		64.7	1.8	1.8	
<b>SERVICIOS GENERALES</b>	<b>341,086.3</b>	<b>216,516.6</b>	<b>163,768.4</b>	<b>393,834.5</b>	<b>393,829.3</b>	<b>5.2</b>
Servicio de energía eléctrica.	10,784.0	1,170.3	71.2	11,883.1	11,883.1	
Servicio de agua.		573.5		573.5	573.5	
Servicio de telefonía convencional.	22,657.8	102.3	4,646.2	18,113.9	18,113.9	
Servicio de telefonía celular.	2,972.2	110.8	1,487.6	1,595.4	1,595.4	
Servicios de radiolocalización y telecomunicación.	1,501.2	622.7	527.5	1,596.4	1,596.4	
Servicios de conducción de señales analógicas y digitales.	63.6	2,619.1	437.8	2,244.9	2,244.9	
Servicios de acceso a Internet.	72,830.5	138.0	57,523.1	15,445.4	15,445.4	
Servicio postal y telegráfico.	204.7	2.2	201.5	5.4	5.4	
Arrendamiento de edificios y locales.	17,238.0	1,130.0	38.0	18,330.0	18,330.0	
Arrendamiento de equipo y bienes informáticos.	132.6		132.6			
Arrendamiento de vehículos.	63.7		63.7			
Arrendamiento de activos intangibles.	1,821.9	34,911.3	.9	36,732.3	36,732.3	
Asesorías asociadas a convenios o acuerdos.	318.3	2,001.7		2,320.0	2,320.0	
Servicios informáticos.		266.7		266.7	266.7	
Capacitación.	500.0	1,341.5		1,841.5	1,841.5	
Servicios de apoyo administrativo y fotocopiado.	5,961.5	69,794.6	19,904.7	55,851.4	55,851.4	
Impresiones de documentos oficiales para la prestación de servicios públicos, identificación, formatos administrativos y fiscales, formas	1,222.1	64.0	656.5	629.6	629.6	
Servicios de impresión de documentos oficiales.	232.0	391.9	153.2	470.7	470.7	
Servicios de vigilancia.	45,087.4	700.8	13,029.8	32,758.4	32,758.4	
Servicios profesionales.		26.6		26.6	26.6	
Servicios bancarios y financieros.	.5	10.4		10.9	10.9	
Seguros y fianzas.	21,102.5	5,020.2	5,642.8	20,479.9	20,479.9	
Reparación, mantenimiento e instalación de mobiliario y equipo de oficina.	69.0		69.0			
Reparación, instalación y mantenimiento de bienes informáticos, microfilmación y tecnologías de la información.	344.8	124.9	3.0	466.7	466.7	
Reparación y mantenimiento para equipo y redes de tele y radio transmisión.	169.7		169.7			
Reparación, instalación y mantenimiento de equipo médico y de laboratorio.	902.4	645.8	748.2	800.0	800.0	
Reparación y mantenimiento de vehículos terrestres, aéreos y lacustres.	29,462.2	5,550.4	11,610.0	23,402.6	23,402.6	
Reparación, instalación y mantenimiento de maquinaria, equipo industrial y diverso.	2,662.0	.6	2,031.4	631.2	631.2	
Servicios de lavandería, limpieza e higiene.	32,607.4		7,997.8	24,609.6	24,609.6	
Servicios de fumigación.	599.4		19.4	580.0	580.0	
Gastos de publicidad y propaganda.	24,639.9		22,899.9	1,740.0	1,740.0	
Publicaciones oficiales y de información en general para difusión.	95.5	8.8	23.1	81.2	81.2	
Servicios de fotografía.	92.3		92.3			
Transportación aérea.	1,029.1	499.8	58.5	1,470.4	1,470.4	
Gastos de traslado por vía terrestre.	270.0	13.4	113.0	170.4	170.4	
Gastos de alimentación en territorio nacional	5,730.7	13.6	2,641.5	3,102.8	3,102.8	
Gastos de hospedaje en territorio nacional	575.1	1,875.6	79.9	2,370.8	2,370.8	
Gastos de arrendamiento de vehículos en territorio nacional	21.0	69.2	25.4	64.8	64.8	
Gastos de alimentación en el extranjero.	286.1		269.3	16.8	16.8	
Gastos de hospedaje en el extranjero	38.8	.1		38.9	38.9	
Servicios integrales de traslado y viticos.		1.9		1.9	1.9	
Otros servicios de traslado y hospedaje.	9,862.4	129.6	2,906.1	7,085.9	7,083.3	2.6
Congresos y convenciones.		335.9		335.9	335.9	
Otros impuestos y derechos.	1,235.7	15.8	290.0	961.5	961.5	
Sentencias y resoluciones judiciales.		4,415.9		4,415.9	4,415.9	
Gastos derivados del resguardo de personas vinculadas a procesos judiciales.	9,738.8		683.1	9,055.7	9,055.7	
Penas, multas, accesorios y actualizaciones.		5.5	5.5			
Impuesto sobre erogaciones por remuneraciones al trabajo personal.		81,044.1		81,044.1	81,044.1	
Cuotas y suscripciones.	10.6	1.8	10.6	1.8	1.8	
Gastos de servicios menores.	2,078.4	630.0	640.2	2,068.2	2,065.6	2.6
Subcontratación de servicios con terceros.	13,870.5	135.3	5,864.4	8,141.4	8,141.4	

**FGJEM**

CAPÍTULO Y OBJETO DEL GASTO	P R E S U P U E S T O			2 0 1 8	EJERCIDO	VARIACIÓN
	PREVISTO	ASIGNACIONES Y/O AMPLIACIONES	REDUCCIONES Y/O DISMINUCIONES	TOTAL AUTORIZADO		
<b>TRANSFERENCIAS,ASIGNACIONES, SUBSIDIOS Y OTRAS AYUDAS</b>	<b>25,124.0</b>			<b>25,124.0</b>	<b>25,124.0</b>	
Transferencias a fideicomisos del Poder Ejecutivo.	25,124.0			25,124.0	25,124.0	
<b>BIENES MUEBLES, INMUEBLES E INTANGIBLES</b>	<b>15,000.0</b>	<b>156,317.9</b>	<b>15,615.2</b>	<b>155,702.7</b>	<b>154,077.0</b>	<b>1,625.7</b>
Muebles y enseres.		25,865.5	2.0	25,863.5	25,863.5	
Bienes informáticos.		52,166.7		52,166.7	51,873.7	293.0
Otros bienes muebles.		580.0	4.0	576.0	576.0	
Otros equipos eléctricos y electrónicos de oficina.		136.2		136.2	136.2	
Equipo médico y de laboratorio.		10.5		10.5	10.5	
Vehículos y equipo de transporte terrestre.	15,000.0	49,894.4	15,609.2	49,285.2	48,013.1	1,272.1
Equipos de generación eléctrica, aparatos y accesorios eléctricos.		6,889.6		6,889.6	6,884.0	5.6
Herramientas, máquina herramienta y equipo.		5,275.0		5,275.0	5,220.0	55.0
Maquinaria y equipo diverso.		9,000.0		9,000.0	9,000.0	
Software.		6,500.0		6,500.0	6,500.0	
<b>INVERSIONES FINANCIERAS Y OTRAS PROVISIONES</b>	<b>109,264.4</b>		<b>105,109.4</b>	<b>4,155.0</b>		<b>4,155.0</b>
Inversiones en fideicomisos del Poder Ejecutivo.	109,264.4		105,109.4	4,155.0		4,155.0
<b>DEUDA PÚBLICA</b>		<b>195,735.0</b>		<b>195,735.0</b>	<b>194,489.0</b>	<b>1,246.0</b>
Por el Ejercicio Inmediato Anterior		195,735.0		195,735.0	194,489.0	1,246.0
Por Ejercicios Anteriores						
<b>SUBTOTAL</b>	<b>3,836,824.9</b>	<b>1,389,577.3</b>	<b>1,182,892.5</b>	<b>4,043,509.7</b>	<b>4,016,712.2</b>	<b>26,797.5</b>
<b>INVERSIÓN PÚBLICA</b>	<b>183,728.1</b>			<b>183,728.1</b>	<b>159,927.8</b>	<b>23,800.3</b>
Ramo 33	130,336.6			130,336.6	130,336.6	
Programa de Acciones para el Desarrollo (PAD)	53,391.5			53,391.5	29,591.2	23,800.3
<b>T O T A L</b>	<b>4,020,553.0</b>	<b>1,389,577.3</b>	<b>1,182,892.5</b>	<b>4,227,237.8</b>	<b>4,176,640.0</b>	<b>50,597.8</b>



# **INFORMACIÓN PROGRAMÁTICA**



FGJEM

Fiscalía General de Justicia del Estado de México  
Gasto por Categoría Programática  
Del 1 de Enero al 31 de Diciembre de 2018  
(Miles de Pesos)

Concepto	Egresos					Subejercicio 6=(3 - 4)
	Aprobado	Ampliaciones/ (Reducciones)	Modificado	Devengado	Pagado	
	1	2	3=(1 + 2)	4	5	
<b>Programas</b>	4,020,553.0	10,949.8	4,031,502.8	3,982,151.0	3,445,721.1	49,351.8
<b>Subsidios: Sector Social y Privado o Entidades Federativas y Municipios</b>	3,897,450.6	10,949.8	3,908,400.4	3,859,048.6	3,322,618.7	49,351.8
Sujetos o Reglas de Operación	3,897,450.6	10,949.8	3,908,400.4	3,859,048.6	3,322,618.7	49,351.8
Otros Subsidios			-			-
<b>Desempeño de las Funciones</b>	-	-	-	-	-	-
Prestación de Servicios Públicos			-			-
Provisión de Bienes Públicos			-			-
Planeación, Seguimiento y Evaluación de Políticas Públicas			-			-
Promoción y Fomento			-			-
Regulación y Supervisión			-			-
Funciones de las Fuerzas Armadas (Únicamente Gobierno Federal)			-			-
Específicos			-			-
Proyectos de Inversión			-			-
<b>Administrativos y de Apoyo</b>	-	-	-	-	-	-
Apoyo al Proceso Presupuestario y para Mejorar la Eficiencia Institucional			-			-
Apoyo a la Función Pública y al Mejoramiento de la Gestión			-			-
Operaciones Ajenas			-			-
<b>Compromisos</b>	-	-	-	-	-	-
Obligaciones de Cumplimiento de Resolución Jurisdiccional			-			-
Desastres Naturales			-			-
<b>Obligaciones</b>	-	-	-	-	-	-
Pensiones y Jubilaciones			-			-
Aportaciones a la Seguridad Social			-			-
Aportaciones a Fondos de Estabilización			-			-
Aportaciones a Fondos de Inversión y Reestructura de Pensiones			-			-
<b>Programa de Gasto Federalizado (Gobierno Federal)</b>	123,102.4	-	123,102.4	123,102.4	123,102.4	-
Gasto Federalizado	123,102.4		123,102.4	123,102.4	123,102.4	-
<b>Participaciones a Entidades Federativas y Municipios</b>			-			-
<b>Costo Financiero, Deuda o Apoyos a Deudores y Ahorradores de la Banca</b>			-			-
<b>Adeudos de Ejercicios Fiscales Anteriores</b>		195,735.0	195,735.0	194,489.0	194,489.0	1,246.0
<b>Total del Gasto</b>	<b>4,020,553.0</b>	<b>206,684.8</b>	<b>4,227,237.8</b>	<b>4,176,640.0</b>	<b>3,640,210.1</b>	<b>50,597.8</b>

El Plan de Desarrollo del Estado de México 2017-2023, es un instrumento prospectivo con una visión hacia 2030. En él se concentran las bases para la elaboración de los programas sectoriales, especiales y regionales que delinearán de manera más puntual y detallada los pasos para el cumplimiento de los objetivos establecidos, así como los planes específicos de inversión que permitirán realizar la proyección de los recursos financieros. Este esfuerzo colectivo plasma los retos y desafíos de la agenda gubernamental con un profundo sentido de responsabilidad y con el compromiso de lograr un desarrollo democrático.

### Sociedad Protegida

El Gobierno Estatal se ha propuesto, como parte de su visión, conformar una Sociedad Protegida procurando un entorno de seguridad y Estado de Derecho. Para lo anterior es necesario prevenir el delito, combatir la delincuencia y evitar la corrupción en las instituciones de seguridad y justicia, por lo cual se han diseñado objetivos acordes con las circunstancias que atraviesa todo el país.

### Gobierno de Resultados

El Gobierno Estatal está orientado a la obtención de resultados; es decir, a que las políticas públicas tengan un impacto positivo en la realidad de la Entidad, para lo cual es necesario que las mismas sean consecuencia de un proceso integral de planeación, de una ejecución eficiente de las políticas públicas y de la evaluación continua de las acciones de gobierno.

### Gobierno Solidario

El Gobierno Estatal se ha planteado como visión ofrecer un elevado nivel de vida y una mayor igualdad de oportunidades, asumiendo su papel como Gobierno Solidario. Para ello, se han establecido objetivos apegados a la realidad de la Entidad, que delinearán la política social durante los próximos años y tendrán un impacto directo en el mejoramiento de las condiciones de desarrollo humano y social de los mexiquenses: Ser reconocido como el Gobierno de la Educación; Combatir la Pobreza; Mejorar la Calidad de la Vida de los Mexiquenses mediante la Transformación Positiva de su Entorno y Alcanzar una Sociedad más igualitaria a través de la atención a grupos en situación de vulnerabilidad.

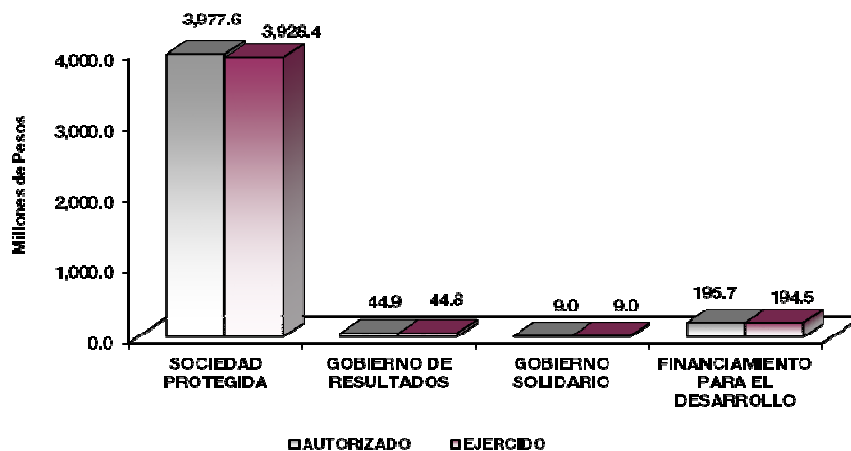
### Financiamiento para el Desarrollo

El Gobierno Estatal requiere de recursos financieros para fomentar el desarrollo. Debido a las metas y objetivos que se han establecido, cada peso que se presupueste debe asignarse y gastarse de manera eficiente. Los recursos deben dirigirse a proyectos que causen el mayor impacto en el bienestar de los mexiquenses.

**Fiscalía General de Justicia del Estado de México**  
**Egresos por Pilar y/o Eje Transversal**  
**(Miles de Pesos)**

PILAR Y/O EJE TRANSVERSAL	P R E S U P U E S T O 2 0 1 8				VARIACIÓN		
	PREVISTO	ASIGNACIONES Y/O AMPLIACIONES	REDUCCIONES Y/O DISMINUCIONES	TOTAL AUTORIZADO	EJERCIDO	IMPORTE	%
Sociedad Protegida	3,966,635.3	1,169,216.4	1,158,266.5	3,977,585.2	3,928,400.0	49,185.2	1.2
Gobierno de Resultados	44,926.2	24,625.9	24,626.0	44,926.1	44,759.8	166.3	.4
Gobierno Solidario	8,991.5			8,991.5	8,991.2	.3	.0
Financiamiento para el Desarrollo		195,735.0		195,735.0	194,489.0	1,246.0	.6
<b>T O T A L</b>	<b>4,020,553.0</b>	<b>1,389,577.3</b>	<b>1,182,892.5</b>	<b>4,227,237.8</b>	<b>4,176,640.0</b>	<b>50,597.8</b>	<b>1.2</b>
	=====	=====	=====	=====	=====	=====	=====

## FGJEM



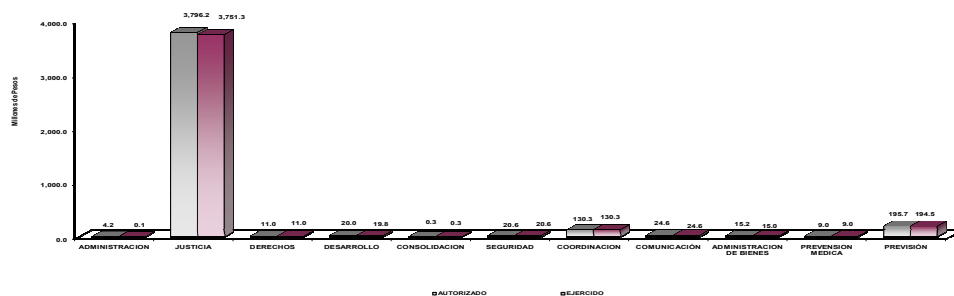
## FINALIDAD

### GOBIERNO

La Fiscalía General de Justicia del Estado de México, es la Institución autónoma que procura justicia penal, independiente e imparcial, que procura el acceso a la justicia conforme a derecho, para que se esclarezcan los hechos denunciados, y se solucionen mediante mecanismos alternativos o un debido proceso, y en su caso, se declare la existencia del delito, se castigue al culpable, se realice la reparación del daño y se proteja al inocente.

### Fiscalía General de Justicia del Estado de México Egresos por Programa (Miles de Pesos)

PROGRAMA	PRESUPUESTO 2018			TOTAL AUTORIZADO	EJERCIDO	VARIACIÓN	
	PREVISTO	ASIGNACIONES Y/O AMPLIACIONES	REDUCCIONES Y/O DISMINUCIONES			IMPORTE	%
Administrar e Impartir Justicia	109,264.4		105,109.4	4,155.0	109.5	4,045.5	97.4
Procuración de Justicia	3,685,383.3	1,155,485.6	1,044,623.9	3,796,245.0	3,751,307.9	44,937.1	1.2
Derechos Humanos	11,008.1	1,479.0	1,478.9	11,008.2	11,008.1	.1	.0
Desarrollo de la Función Pública y Ética en el Servicio Público	19,968.0	5,519.4	5,519.5	19,967.9	19,801.6	166.3	.8
Consolidación de la Administración Pública de Resultados	318.3			318.3	318.3		
Seguridad Pública	20,600.0			20,600.0	20,600.0		
Coordinación Intergubernamental para la Seguridad Pública	130,336.6			130,336.6	130,336.6		
Comunicación Pública y Fortalecimiento Informativo	24,639.9	19,106.5	19,106.5	24,639.9	24,639.9		
Administración de Bienes Sujetos a Procedimientos Penales y a Extinción de Dominio	10,042.9	12,251.8	7,054.3	15,240.4	15,037.9	202.5	1.3
Prevención Médica para la Comunidad	8,991.5			8,991.5	8,991.2	.3	.0
Previsiones para el Pago de Adeudos de Ejercicios Fiscales Anteriores		195,735.0		195,735.0	194,489.0	1,246.0	.6
<b>TOTAL</b>	<b>4,020,553.0</b>	<b>1,389,577.3</b>	<b>1,182,892.5</b>	<b>4,227,237.8</b>	<b>4,176,640.0</b>	<b>50,597.8</b>	<b>1.2</b>



## AVANCE OPERATIVO-PROGRAMÁTICO Y PRESUPUESTAL



## **METAS PROGRAMADAS Y ALCANZADAS**

### **SOCIEDAD PROTEGIDA**

#### **01020101 ADMINISTRAR E IMPARTIR JUSTICIA**

##### **010201010101 COORDINACIÓN Y SEGUIMIENTO PARA LA ADMINISTRACIÓN E IMPARTICIÓN DE JUSTICIA**

###### **Conciliación de la Situación Financiera del Fideicomiso de la Fiscalía General de Justicia del Estado de México**

Durante el periodo que se informa se llevó a cabo 1 conciliación de la situación financiera del Fideicomiso de la Fiscalía General de Justicia del Estado de México de 1 que se tenía programada logrando la meta al 100 por ciento.

#### **01020201 PROCURACIÓN DE JUSTICIA**

##### **010202010101 DENUNCIAS PENALES**

###### **Concertar Mecanismos de Coordinación y Colaboración Interinstitucional e Intrainstitucional**

Para una mejor coordinación se concertaron 12 mecanismos de coordinación y colaboración interinstitucional e intrainstitucional para la atención de los delitos de desaparición, homicidios dolosos de niñas, mujeres y feminicidios, logrando atender la meta al 100 por ciento.

###### **Elaborar Informes de Recomendaciones a fin de Fortalecer las Investigaciones de Feminicidios, Homicidio Doloso y Desaparición de Niñas y Mujeres**

Durante el Ejercicio se elaboraron 38 informes de recomendaciones con el fin de fortalecer las investigaciones de 39 previstas, logrando la meta en un 97.4 por ciento.

###### **Elaborar y Actualizar mapeos Georreferenciales para los Delitos de Desaparición y Homicidios Dolosos de Niñas, Mujeres y Feminicidios**

A fin de identificar en el territorio estatal zonas de mayor incidencia delictiva, se elaboraron y actualizaron 21 mapas georreferenciales que incluyen los delitos de desaparición y homicidios dolosos de niñas y mujeres, y feminicidios, completando el 100 por ciento de la meta programada.

###### **Elaborar Informes Analíticos Diversos que Incluyan Elementos Sociológicos, Antropológicos, que Permitan Identificar Modus Operandi y Patrones para los Delitos de Desaparición y Homicidios Dolosos de Niñas, Mujeres y Feminicidios**

Se elaboraron 20 informes analíticos que incluyeron elementos sociológicos y antropológicos, que permitieron identificar modus operandi y patrones de conducta para los delitos de desaparición, homicidios dolosos de niñas, mujeres y feminicidios, logrando la meta al 100 por ciento.

###### **Elaborar Diagnósticos Locales Sobre Características y Patrones de Violencia de Género Contra las Mujeres y Niñas en la Entidad**

En atención a las necesidades de identificación de los delitos en materia de género, en el ejercicio fiscal 2018, se elaboraron 12 diagnósticos municipales de 10 programados para los delitos de desaparición, homicidios dolosos de niñas, mujeres y feminicidios, rebasando la meta en un 20 por ciento.

###### **Alertas Amber Desactivadas por Localización**

Durante el ejercicio 2018 se desactivaron 155 alertas Amber de 249 programadas por localización de los menores desaparecidos, logrando así el 62.3 por ciento de la meta.

#### **Alertas Amber Emitidas en Territorio Estatal**

Se emitieron 257 alertas Amber en territorio estatal de 370 previstas, cumpliendo la meta en un 69.5 por ciento.

#### **Localización de Personas Desaparecidas**

Se localizaron 2 mil 63 personas desaparecidas de un total de 2 mil 42 programadas, superando la meta en un 1 por ciento.

#### **Presentación y Reintegración de Personas Extraviadas o Abandonadas**

En cuanto a las acciones para localizar a personas desaparecidas, extraviadas o ausentes, se presentaron y reintegraron a su hogar a 50 personas de 51 que se tenían programadas, logrando la meta en un 98 por ciento.

#### **Atender Solicitudes de Colaboración de otras Dependencias o Entidades de los Tres Órdenes Gobierno**

En el ejercicio 2018 se atendieron 42 solicitudes de colaboración con los tres órdenes de gobierno en materia de secuestro de 64 programadas, por lo que la meta se logró al 65.6 por ciento.

#### **Revisión y Actualización del Marco Jurídico Aplicable al Delito de Secuestro**

En el ejercicio 2018 se revisaron y actualizaron 8 ordenamientos jurídicos aplicables a este delito, logrando la meta al 100 por ciento.

#### **Coordinar la Ejecución de Operativos**

Con el propósito de reducir la incidencia delictiva en el año que se informa se realizaron 1 mil 355 operativos de un total de 1 mil 250 programados, superando la meta en un 8.4 por ciento.

#### **Revisión y Aprobación de las Demandas en Materia de Extinción de Dominio**

Se revisaron y aprobaron 7 demandas en materia de extinción de dominio de 7 programadas al 100 por ciento.

#### **Obtención de Sentencias Ejecutorias que Declaren la Extinción de Dominio**

Se obtuvieron 5 sentencias ejecutorias de declaración de extinción de dominio de 6 programadas, alcanzando la meta en un 83.3 por ciento.

#### **Resoluciones de Abandono Sobre Bienes Muebles e Inmuebles**

Se obtuvieron 2 resoluciones de abandono sobre bienes muebles de 3 programados, alcanzando la meta al 66.7 por ciento.

#### **Obtención de Sentencias en Materia de Extinción de Dominio**

Se obtuvieron 9 sentencias en favor de la extinción de dominio superando con 1 sentencia más las 8 programadas, superando la meta en un 12.5 por ciento.

**Presentar Solicitudes de Medidas Cautelares para la Protección de Víctimas del Delito.** En el mismo año se llevaron a cabo 391 solicitudes de medidas cautelares a víctimas del delito de un total de 594 programadas, logrando así el cumplimiento de la meta en un 65.8 por ciento.

### **Otorgamiento de Medidas Cautelares de Protección de Víctimas del Delito**

Durante el ejercicio 2018 se otorgaron 23 medidas cautelares de protección de víctimas del delito de 58 que se tenían previstas, lo que representó el 39.7 por ciento de la meta.

### **Visitas de Supervisión y Revisión a Áreas Operativas**

Durante el 2018 se efectuaron 136 visitas de supervisión y revisión a áreas operativas especializadas en secuestro de 172 que se tenían programadas; lo cual representó el 79 por ciento de la meta.

### **Coordinar Reuniones de Trabajo Interinstitucionales**

El secuestro es uno de los delitos que más flagelan al núcleo familiar, por ello a fin de hacer frente a este delito, de manera adicional durante el 2018, se efectuaron 300 reuniones interinstitucionales con los tres órdenes de gobierno de 296 que se tenían programadas, logrando así superar la meta en un 1.4 por ciento.

### **Resolución de Denuncias por Medios Alternativos**

Los asuntos resueltos por justicia restaurativa son una alternativa para obtener una justicia pronta y expedita, son una parte importante para la solución de conflictos para alcanzar justicia entre las partes involucradas en un delito, por ello durante el periodo que se informa, se resolvieron 11 mil 310 asuntos por justicia restaurativa de las 13 mil 544 programadas, logrando así el 83.5 por ciento de la meta.

### **Rescate y Localización de Víctimas de Trata y Personas Desaparecidas o Extraviadas en Territorio Nacional y en el Extranjero**

Como parte de las acciones efectuadas en materia de trata de personas en 2018, se logró el rescate y localización de 45 víctimas de trata de un total programado de 237 personas, logrando así solo el 19 por ciento de la meta.

### **Establecimiento de Mecanismo de Actuación**

Se establecieron 12 mecanismos de actuación, logrando la meta al 100 por ciento.

### **Recuperación de Vehículos con Denuncia de Robo**

De igual manera se recuperaron 14 mil 791 vehículos con reporte de robo de los 15 mil 30 que se tenían programados, alcanzando un total del 98.4 por ciento de la meta.

### **Realización de Acciones de Sensibilización Sobre el tema de Trata de Personas**

Se realizaron 29 acciones de sensibilización sobre el tema de trata, logrando la meta al 100 por ciento.

### **Realizar Acciones de Difusión Sobre Medidas de Prevención de Delitos Relacionados con la Violencia de Género**

En el ejercicio fiscal 2018, se realizaron 88 acciones de difusión sobre medidas de prevención de delitos relacionados con la violencia de género de un total de 87 programadas, sobrepasando la meta en un 1.2 por ciento.

### **Presentar Solicitudes de Medidas Cautelares a Imputados**

Se solicitaron 11 medidas cautelares a imputados de un total de 16, completando el 68.8 por ciento de la meta.

**Intervenir en Procesos Penales**

Asimismo en 2018 se intervino en 61 procesos penales de un total de 64 previstos, logrando cubrir el 95.3 por ciento de la meta.

**Integración de Denuncias Recibidas**

Durante el periodo que se informa se recibieron e integraron 271 mil 279 denuncias de 245 mil 969 programadas, logrando así superar la meta con un 10.3 por ciento.

**Impartir cursos de Capacitación**

Se programaron 45 cursos de capacitación mismos que se impartieron al 100 por ciento.

**Elaboración de Estudios en Materia Patrimonial y Financiera**

Asimismo en lo que corresponde a los delitos patrimoniales y financieros, se elaboraron 234 estudios en materia patrimonial y financiera a igual número de carpetas de investigación de 227 previstas, logrando superar la meta en un 3.1 por ciento.

**Dictar Órdenes de Protección a Víctimas del Delito**

Se dictaron 17 mil 866 órdenes de protección a víctimas del delito de un total de 17 mil 877 programadas, llegando al 99.9 por ciento del cumplimiento de la meta.

**Solicitud de Dictámenes de Afectación a Víctimas**

Se gestionaron 64 dictámenes de afectación a víctimas de 179 previstas en el ejercicio, logrando el cumplimiento de la meta en un 35.8 por ciento.

**Determinación del Ejercicio de la Acción de Extinción de Dominio**

Se llevaron a cabo 5 denuncias con determinaciones de la acción de extinción de dominio, logrando la meta al 100 por ciento.

**Procedimientos Jurisdiccionales de Abandono Sobre Bienes Asegurados**

Se integraron 2 procedimientos jurisdiccionales de abandono sobre bienes asegurados de 4 programados, logrando la meta al 50 por ciento.

**Determinación de la Improcedencia de la Acción de Extinción de Dominio**

Se determinaron 40 denuncias en improcedencia de la acción de extinción de dominio de 42 programadas logrando el 95.2 por ciento del cumplimiento de meta.

**Determinación de Denuncias Remitidas a otras Autoridades**

En el ejercicio que se informa se remitieron a otras autoridades un total de 38 mil 692 denuncias de 44 mil 272 programadas, alcanzando así el 87.4 por ciento de la meta.

**Determinación de Denuncias en Archivo Temporal**

Se determinaron en archivo temporal 160 mil 24 denuncias de un total de 184 mil 684 programadas, lo que representó el 86.7 por ciento de la meta.

**Determinación de Denuncias con no Ejercicio de la Acción Penal**

Durante el ejercicio 2018 se determinaron con no ejercicio de la acción penal un total de 32 mil 788 mediante denuncias penales de 63 mil 1 programadas, logrando así el 52 por ciento de la meta.

### **Determinación de Denuncias con Ejercicio de la Acción Penal**

A través de esta meta se determinaron denuncias con ejercicio de la acción penal por 12 mil 929 de las 13 mil 907 que se tenían previstas, logrando un 93 por ciento del cumplimiento de la meta.

### **Denuncias Registradas como Noticias Criminales Concluidas**

En el ejercicio fiscal 2018, se registraron 20 mil 213 denuncias como noticias criminales concluidas de 27 mil 999 programadas, alcanzando el 72.2 por ciento, dicha acción por parte de los Ministerios Públicos obedece a que estas denuncias no fueron confirmadas por parte de los denunciadores, debido a que no contaron con los elementos suficientes para ser consideradas como delito.

### **Denuncias Recibidas por Facultad de Atracción**

Las fiscalías especializadas de trata de personas, feminicidios y búsqueda y localización de personas desaparecidas, durante el ejercicio 2018, atrajeron 1 mil 207 denuncias de acuerdo con las facultades que tienen para la atención de este tipo de delitos de 1 mil 202 que se tenían programadas, superando así la meta en un 0.4 por ciento.

### **Comparecer en Audiencias ante los Juzgados de Juicios Orales**

En atención a los delitos en materia patrimonial, durante el periodo que se informa se compareció en 115 audiencias ante los juzgados de juicios orales de 113 que se tenían programados, superando la meta en un 1.8 por ciento.

### **Celebrar Convenios de Colaboración a Nivel Estatal**

Se llevó a cabo la celebración de 1 convenio de colaboración para el ejercicio 2018, el cual se había programado y se concluyó la meta al 100 por ciento.

### **Carpetas de Investigación Radicadas por el Agente del Ministerio Público Especializado**

Se radicaron 84 carpetas de investigación a los agentes del ministerio público especializados de inteligencia patrimonial y financiera para su análisis de un total de 135, alcanzando un cumplimiento del 62.2 por ciento.

### **Capacitar a Servidores Públicos en Materia Electoral, Violencia de Género, de Feminicidios y/o Sistema Penal Acusatorio**

Se capacitaron 134 servidores públicos de las áreas de delitos electorales, violencia de género y feminicidios en el sistema penal acusatorio, de acuerdo con el Código Nacional de Procedimientos Penales de un total de 132 programados, sobrepasando la meta en un 1.5 por ciento.

### **Asesoría y Orientación Jurídica**

A través de la Fiscalía de Feminicidios se otorgaron 275 asesorías a posibles víctimas que solicitaron el servicio, de 274 que se tenían programadas, superando en un 0.4 por ciento la meta.

### **Audiencia Pública en Materia de Procuración de Justicia**

En atención a la sociedad mexiquense en materia de procuración de justicia, durante el periodo que se informa, se otorgaron 28 mil 705 audiencias públicas, mismas que fueron analizadas y canalizadas al área correspondiente para su atención, dando seguimiento a los acuerdos tomados en cada audiencia, teniendo un previsto de 28 mil 563 se superó la meta en un 0.5 por ciento.

## **010202010102 SERVICIOS PERICIALES**

En el ejercicio fiscal 2018, la Fiscalía General de Justicia a través de la Coordinación General de Servicios Periciales atendió una de las funciones esenciales en materia de procuración de justicia que es el sustento de los delitos del fuero común, a través de la colaboración en la investigación mediante la búsqueda, preservación y obtención de indicios, para la integración de pruebas que permitan el esclarecimiento de los hechos, con la aplicación de los conocimientos, métodos y técnicas de investigación de los hechos en que se presume un delito.

### **Integrar y Actualizar los Registros de las Bases de Datos de Gestión de Cadáveres y Restos Humanos no Identificados**

Durante el periodo que se informa se integró y actualizó la base de datos de cadáveres y restos humanos no identificados, con 872 registros de 808 proyectados en el ejercicio, logrando superar la meta en un 7.9 por ciento.

### **Emitir Certificados de no Antecedentes Penales**

Una acción de gestión desarrollada en la Coordinación de Servicios Periciales es la emisión de certificados e informes de no antecedentes penales, mismos que durante el periodo que se informa se generaron y emitieron con oportunidad 48 mil 702 documentos para igual número de ciudadanos mexicanos de un total de 55 mil 802 programados, logrando cumplir la meta al 87.3 por ciento.

### **Elaborar Dictámenes Periciales**

Las actividades en materia pericial se sustentaron en los procedimientos y protocolos para la recolección, levantamiento, preservación y traslado de indicios, huellas y vestigios de los hechos, así como de los instrumentos, objetos o productos del delito, para asegurar su integridad a través de la cadena de custodia, por ello se integraron 596 mil 84 dictámenes periciales de 587 mil 464 programados en el periodo que se informa proporcionando elementos de prueba confiables para el Ministerio Público, logrando superar la meta en un 1.5 por ciento.

La atención al objetivo de incrementar la capacidad de respuesta sobre los requerimientos en materia pericial, que permite integrar las pruebas necesarias para el esclarecimiento de hechos delictivos, puede ser identificado en la eficiencia de la emisión de dictámenes periciales.

## **010202010103 RESPONSABILIDADES DE LOS SERVIDORES PÚBLICOS**

### **Determinación de Denuncias Remitidas a Otras Autoridades**

En el ejercicio que se informa se remitieron a otras autoridades un total de 86 denuncias de responsabilidades de 78 programadas, rebasando así la meta por un 10.3 por ciento.

### **Determinación de Denuncias con no Ejercicio de la Acción Penal**

Durante el ejercicio 2018 se determinaron con no ejercicio de la acción penal un total de 1 mil 347 mediante denuncias penales de responsabilidades de las 1 mil 382 programadas alcanzando el 97.5 por ciento.

### **Determinación de Denuncias en Archivo Temporal**

Se determinaron en archivo temporal 8 mil 132 denuncias de responsabilidades de un total de 7 mil 984 programadas, rebasando la meta en un 1.9 por ciento.

### **Integración de Denuncias Recibidas**

Durante el periodo que se informa se recibieron e integraron 4 mil 467 denuncias en contra de servidores públicos de las 5 mil 30 que se tenían programadas, logrando integrar así el 88.8 por ciento de la meta.

### **Resolución de Denuncias por Medios Alternativos**

Los asuntos resueltos por justicia restaurativa son una alternativa para obtener una justicia pronta y expedita, son una parte importante en la solución de conflictos para alcanzar justicia entre las partes involucradas en un delito, por ello durante el periodo que se informa, se resolvieron 21 asuntos por justicia restaurativa de las 200 programadas, logrando solo el 10.5 por ciento de la meta.

### **Audiencia Pública en Materia de Procuración de Justicia**

A efectos de dar atención a la ciudadanía por conflictos con servidores públicos, se atendieron 981 audiencias públicas en materia de procuración de justicia, otorgadas a igual número de mexiquenses, de un total de 910 programadas superando así la meta en un 7.8 por ciento.

### **Coordinar la Ejecución de Operativos**

Generar controles sobre la documentación en las áreas de trabajo que permita la supervisión de los servidores públicos para que desempeñen sus funciones conforme a las atribuciones que tienen encomendadas es una tarea permanente, por ello en el ejercicio fiscal 2018, se ejecutaron 180 operativos para detener en flagrancias a malos elementos que generan desconfianza de la ciudadanía de 170 operativos previstos, superando la meta en un 5.9 por ciento.

### **Determinación de Denuncias con Ejercicio de la Acción Penal**

A través de esta meta se determinaron denuncias con ejercicio de la acción penal por 184 de las 325 proyectadas, logrando así el 56.6 por ciento de la meta.

### **Acciones de Difusión para Prevenir y Combatir el Delito de Corrupción**

Se realizaron 27 acciones de difusión para prevenir y combatir el delito de corrupción de un total de 25 sobrepasando la meta en un 8 por ciento.

### **Acciones de Coordinación con los Tres Órdenes de Gobierno para dar Atención a las Investigaciones de Hechos de Corrupción**

Con el propósito de coordinar las actividades en materia de combate a la corrupción se efectuaron 24 reuniones de coordinación con los tres órdenes de gobierno para dar atención a las investigaciones de hechos de corrupción de 25 que se tenían programadas, logrando la meta al 96 por ciento.

### **Participar en los Sistemas e Instancias Nacionales, Estatales y Municipales en Materia de Combate a la Corrupción**

Se participó en 31 reuniones en los sistemas e instancias nacionales, estatales y municipales en materia de combate a la corrupción de 32 previstas para el ejercicio, logrando el cumplimiento de meta al 96.9 por ciento.

### **010202010104 JUDICIALIZACIÓN**

Apertura de juicio oral. En el ejercicio fiscal que se informa la procuración de justicia se respaldó en las acciones que en materia de judicialización se ejecutaron desde el inicio del proceso penal, pasando por la presentación de pruebas que ratifiquen la imputación, hasta la demostración de la culpabilidad del imputado; fortalecer los mecanismos de las actuaciones de los servidores públicos encargados del desahogo en tiempo y forma de las pruebas en los términos establecidos por la Ley y efectuar las visitas ordenadas por las autoridades judiciales, así como la coordinación de acciones con los agentes del ministerio público ante los juzgados y salas del Tribunal Superior de Justicia, permitieron obtener mejores resultados y reducir la

impunidad de los delincuentes; por ello durante el 2018, se dio apertura a 3 mil 383 juicios orales de 3 mil 350 programados, logrando superar la meta en 1 por ciento.

#### **Impartir cursos de Capacitación**

Se impartieron 45 cursos de capacitación de un total de 70 programados, logrando cumplir la meta al 64.3 por ciento.

#### **Coordinar Reuniones de Trabajo Interinstitucionales**

Con el propósito de difundir los criterios jurisdiccionales de los tribunales federales y estatales para unificar opiniones en la impugnación de las resoluciones judiciales, durante el 2018, se llevaron a cabo 36 reuniones de coordinación con los grupos de litigación, con la finalidad de obtener mejores resultados en el proceso penal, logrando la meta al 100 por ciento.

#### **Realizar Procedimientos Abreviados**

Se efectuaron 2 mil 600 procedimientos abreviados de 2 mil 560 previstos para el ejercicio en cuestión, sobrepasando la meta en un 1.6 por ciento.

#### **Sentencias Mixtas Obtenidas**

En esta meta se obtuvieron 38 sentencias mixtas de un total de 58, lo cual representó el 65.5 por ciento del cumplimiento de meta.

#### **Sentencias Condenatorias Obtenidas**

Entre los resultados palpables a favor de las víctimas u ofendidos se refleja en las sentencias a favor de las víctimas de un delito, por ello en el 2018, se lograron 5 mil 437 sentencias condenatorias de un total de 5 mil 416, rebasando la meta en un 0.4 por ciento.

#### **Sentencias Absolutorias Obtenidas**

Por otro lado, la comprobación de un delito representa una problemática importante en la obtención de justicia, derivado de la falta de pruebas, errores del proceso y en su caso la inocencia del imputado, por lo que durante el periodo que se informa se obtuvieron 1 mil 140 sentencias absolutorias de un total de 1 mil 106, logrando superar la meta con un 3.1 por ciento.

#### **Autos Mixtos Obtenidos**

Se lograron 59 resoluciones de autos mixtos de 62 programadas, alcanzando un 95.2 por ciento la meta.

#### **Autos de Sujeción a Proceso Obtenidos**

Se obtuvieron 22 resoluciones de autos de sujeción a proceso de 139 programadas, logrando la meta en solo un 15.8 por ciento.

#### **Autos de Sobreseimiento Obtenidos**

Se otorgaron 1 mil 639 resoluciones de autos de sobreseimiento de 1 mil 548 previstos, rebasando la meta en un 5.9 por ciento.

#### **Autos de Formal Prisión y Vinculación Obtenidos**

En el periodo que se informa, en cumplimiento de la aplicación de la Ley por parte de las autoridades judiciales, se alcanzaron 7 mil 859 resoluciones de autos de formal prisión y vinculación a proceso de un total de 7 mil 770 previstos, logrando superar la meta con un 1.2 puntos porcentuales.



## **010202010105 PROFESIONALIZACIÓN Y EVALUACIÓN DE LOS SERVICIOS DE PROCURACIÓN DE JUSTICIA**

### **Capacitación a Policías de Investigación**

Recibieron capacitación inicial 520 servidores públicos principalmente policías de investigación, con una efectividad de meta del 100 por ciento.

### **Capacitación a Instructores**

Se capacitó a 20 instructores, logrando la meta al 100 por ciento.

### **Integración del Programa de Formación para Policías de Investigación**

Como parte de la capacitación a los policías de investigación en el periodo que se informa, se llevó a cabo la integración del programa de formación para dichos servidores públicos, logrando la meta al 100 por ciento.

### **Servicio Social y Prácticas Profesionales**

En atención a las políticas de captación, se recibió e integró 3 mil 235 expedientes de prestadores de servicio social y prácticas profesionales, quienes apoyaron en tareas administrativas en las agencias del ministerio público de 3 mil 474 programadas, logrando la meta al 93.1 por ciento.

### **Elaborar Normas, Lineamientos y Criterios de Carácter General en Materia del Servicio de Carrera**

Se elaboraron 9 proyectos de normas, lineamientos y criterios de carácter general en materia de servicio de carrera, llevando el cumplimiento de meta al 100 por ciento.

Diagnóstico de necesidades de la institución en materia de capacitación y profesionalización. Se integraron 37 expedientes de diagnóstico de necesidades de la fiscalía en materia de capacitación y profesionalización de 36 proyectados, superando la meta en un 2.8 por ciento.

### **Evaluar al Personal del Servicio de Carrera**

Se evaluaron 3 mil 977 expedientes del personal de servicio de carrera de 4 mil proyectados, alcanzando el 99.4 por ciento de la meta.

### **Verificar que los Candidatos Acrediten la Evaluación de Conocimiento para su Ingreso al Servicio de Carrera**

Se verificaron 774 expedientes de los candidatos a servidores públicos que acreditaron la evaluación de conocimiento para su ingreso al servicio de carrera de un previsto de 880, concluyendo la meta en un 88 por ciento.

### **Capacitar a Agentes del Ministerio Público, Peritos y Policías Ministeriales**

Basados en el desarrollo comprometido de la profesionalización de la función pública, se otorgaron 86 cursos de capacitación a agentes del ministerio público, peritos y policías de investigación, mismos que permitirán vincular el desempeño de los servidores públicos con las políticas institucionales, el total de cursos programados para el año fue de 90 por lo cual la meta se logró al 95.6 por ciento.

### **Evaluar a los Candidatos para su Ingreso al Servicio de Carrera**

Durante el ejercicio 2018, como parte de la implementación de políticas y estrategias integrales para el reclutamiento, evaluación, selección e ingreso de aspirantes al servicio de procuración de justicia; se

evaluaron 2 mil 550 expedientes de los candidatos para sus ingresos al servicio de carrera de un total de 2 mil 574 previstos, logrando la meta al 99 por ciento.

#### **010202010201 APREHENSIONES**

##### **Cumplimentar Mandamientos Judiciales Asignados por el Juez Competente**

La Fiscalía General de Justicia del Estado de México a través de la Coordinación General de la Policía de Investigación, dio atención a una de las actividades con más resultados palpables hacia la ciudadanía, como es la ejecución de mandamientos judiciales que permiten localizar a las personas que por su probable responsabilidad en la comisión de un delito, deben ser aprehendidas y presentadas ante la autoridad correspondiente, durante 2018, se buscó mejorar la eficiencia en el cumplimiento a los mandamientos judiciales legalmente emitidos por el juez, logrando cumplir 14 mil 63 mandamientos judiciales de 14 mil 949 programados, con apego a las mejores prácticas en la materia, basando la ejecución de dichos mandamientos en la especialización y profesionalización de los elementos de la policía de investigación.

En el periodo que se informa, la actividad de la policía de investigación se sustentó en protocolos de actuación, investigación y persecución de los delitos, los cuales tienen como objetivo esencial esclarecer los hechos, procurando que él o los probables responsables sean sancionados, protegiendo a las víctimas, muestra de ello lo es el indicador del porcentaje de eficiencia en el cumplimiento de la meta en un 94.1 por ciento.

#### **010202010202 POLÍTICA CRIMINAL Y COMBATE A LA DELINCUENCIA**

##### **Cumplimentar Órdenes de Investigación Asignadas por el Ministerio Público**

Se cumplieron 82 mil 366 órdenes de investigación asignadas por el ministerio público de 80 mil 745 programadas, superando la meta en un 2 por ciento.

##### **Coordinar la Ejecución de Operativos**

Durante el 2018, se coordinaron 1 mil 13 operativos apegados a la normatividad vigente en conjunto con otras instancias investigadoras, policiacas y militares de un total de 1 mil 14, alcanzando la meta al 99.9 por ciento.

##### **Aportación al Fondo de Investigación para la Procuración de Justicia**

En el periodo que se informa se efectuó la aportación correspondiente al Fondo de Investigación Especial para la Procuración de Justicia, meta que se logró al 100 por ciento.

##### **Vigilancia y Monitoreo de Eventos Relevantes**

Para mantener el orden y la seguridad pública durante el 2018, se vigilaron y monitorearon 21 eventos relevantes desarrollados en el Estado, cuidando el orden público y la seguridad interna y externa de los asistentes, logrando la meta al 100 por ciento.

##### **Asesoría y Orientación Jurídica**

Se realizaron 306 asesorías ciudadanas en materia de procuración de justicia de 299 programadas, por lo cual se superó la meta con un 2.3 por ciento.

##### **Realizar acciones de consulta y actualización de la información contenida en Plataforma México y demás bases de datos de corporaciones policiales**

Durante el 2018, se realizaron 100 mil 41 acciones de consulta y actualización de la información contenida en Plataforma México y demás bases de datos de corporaciones policiales, con la finalidad de coordinar acciones de recolección, procesamiento y análisis que permitan un intercambio de información de probables

hechos delictivos, para coadyuvar al combate de la delincuencia de manera conjunta con instituciones y organismos nacionales e internacionales de 91 mil 696 programadas, superando la meta en 9.1 por ciento.

#### **Localizar y presentar personas por su probable responsabilidad o vinculación en la comisión de delitos**

Se localizaron y presentaron 10 mil 453 personas por su probable responsabilidad o vinculación en la comisión de delitos de un total de 10 mil 777 proyectados en el ejercicio, meta que se logró al 97 por ciento.

#### **Establecer informes de investigación**

En el ejercicio fiscal que se informa, se integraron 227 informes de investigación, atendiendo la meta al 100 por ciento.

#### **Establecer acciones y estrategias dirigidas a investigar vínculos de las redes de la delincuencia**

Se efectuaron 1 mil 359 acciones y estrategias dirigidas a investigar vínculos de las redes de la delincuencia al interior de la Fiscalía para diseñar sistemas de contrainteligencia, de un total de 1 mil 300 programadas, logrando superar la meta en un 4.5 por ciento.

#### **Elaborar redes de vínculos y técnicas**

Las acciones dirigidas a investigar vínculos de las redes de la delincuencia permitió que en el ejercicio fiscal 2018, se llevaran a cabo 1 mil 289 redes de vínculos y técnicas para combatir la delincuencia de un programado de 1 mil 597, alcanzando un 80.7 por ciento de cumplimiento de meta.

#### **Elaborar mapeos o geolocalización de puntos estratégicos**

Para mayor certeza de donde realizar acciones que permitan identificar actuación de la delincuencia, se elaboraron 594 mapeos o geolocalización de puntos estratégicos para prevenir los delitos e intercambiar información con otras autoridades del orden Federal, Estatal y Municipal de un total de 700 mapas, lo que representó el 84.9 por ciento del cumplimiento de la meta.

#### **Desarticular organizaciones criminales**

En el mismo periodo se desarticulaban 440 organizaciones criminales de un total de 450 que se planeaban, alcanzando el 97.8 por ciento del cumplimiento.

#### **Cumplimentar órdenes ministeriales sin detenido**

Se dio cumplimiento a 146 mil 433 órdenes ministeriales sin detenido de un total de 140 mil 675 que se habían proyectado, sobrepasando la meta en un 4 por ciento.

#### **Coordinar y clasificar informes para la identificación y evolución de actividades y modos de operación de la delincuencia**

Durante el ejercicio fiscal que se informa como parte del análisis y diagnóstico de los principales problemas en la entidad, a fin de inferir el impacto y las consecuencias que pudieran tener en la población, se coordinaron y clasificaron 442 informes para la identificación y evolución de actividades y modos de operación de la delincuencia, meta que se logró al 100 por ciento.

### **010202010302 COORDINACIÓN DEL MINISTERIO PÚBLICO**

#### **Determinación de expediente**

De 296 expedientes programados, 324 expedientes fueron determinados, superando la meta por 9.5 por ciento.

#### **Integración de expediente**

Se integraron 1 mil 692 expedientes en contra de igual número de servidores públicos, de un total de 1 mil 800 previstas, logrando el 94 por ciento de la meta.

#### **Registro de denuncias por faltas administrativas**

En el periodo que se informa se registraron 1 mil 692 denuncias por faltas administrativas en contra de agentes del ministerio público de 1 mil 750 que se registraron en programación, concluyendo solo el 96.7 por ciento de la meta.

#### **Visitas de evaluación de desarrollo técnico jurídico**

Se efectuaron 3 mil 188 visitas de evaluación de desarrollo técnico jurídico a igual número de servidores públicos, de los cuales se habían proyectado 2 mil 912, superando así la meta por un 9.5 por ciento.

#### **Revisar y estudiar denuncias con determinación de no ejercicio de la acción penal (recurso de revisión ante la FGJEM)**

Se revisaron y estudiaron 8 denuncias con determinación de no ejercicio de la acción penal como parte de los recursos de revisión ante el ministerio público a que tienen derecho las víctimas, teniendo en cuenta que se programaron 31 en el año se determina un 25.8 por ciento de cumplimiento de la meta.

#### **Determinar y depurar investigaciones para remisión al archivo del poder ejecutivo**

Se determinaron y depuraron 63 mil 660 carpetas de investigación para remisión al archivo; en atención a las solicitudes de las víctimas u ofendidos en el año, de 62 mil 504 programadas se logró superar la meta en un 1.9 por ciento

#### **Evaluación del desarrollo técnico jurídico de los agentes del ministerio público, peritos y policías ministeriales**

Durante el 2018, se efectuaron 755 evaluaciones del desarrollo técnico jurídico a agentes del ministerio público, peritos y policías de investigación de este organismo, lo que permitió contribuir en la eficiencia del quehacer de los servidores públicos, de un total de 747 proyectados, superando la meta en un 1.1 por ciento.

#### **Analizar investigaciones en reserva y no ejercicio de la acción penal para su autorización o revocación**

Una función esencial de la Fiscalía es la referente atención a los principios generales del derecho, donde se incorporan actividades para el análisis de aquellos asuntos encaminados a depurar y, en su caso, dar por concluidas las averiguaciones para su envío al archivo, por ello en el periodo que se informa, se realizaron 230 análisis e investigaciones a carpetas en reserva y no ejercicio de la acción penal para su autorización o revocación de un total de 784, lo cual representó solo el 29.3 por ciento del cumplimiento de esta meta.

#### **010202010303 APOYO JURÍDICO Y CONSULTIVO PARA EL PERSONAL OPERATIVO DE PROCURACIÓN DE JUSTICIA**

#### **Certificación de los servidores públicos de la Fiscalía General de Justicia del Estado de México a ante el centro de control de confianza**

De manera adicional se certificaron 2 mil 210 servidores públicos de los 2 mil 151 programados ante el centro de control de confianza, lo que determinó un 2.7 por ciento sobre el total de la meta.

#### **Atención a procedimientos administrativos y laborales**

Se atendieron 116 procedimientos administrativos y laborales de 124 proyectados al inicio del ejercicio, por lo cual se logra el 93.6 por ciento del cumplimiento de la meta.

#### **Presentación de denuncias y querellas en representación de la Fiscalía General de Justicia del Estado de México**

Se presentaron 117 denuncias y querellas de un total de 122 en representación de este organismo, logrando cumplir la meta en un 95.9 por ciento.

#### **Revisión y actualización del marco legal de la Fiscalía General de Justicia del Estado de México**

Se revisaron y actualización 30 ordenamientos de los 130 programados del marco legal de la Fiscalía General de Justicia del Estado de México, mismos que fueron sometidos a la consideración y autorización del titular de la dependencia, alcanzando solo el 23 por ciento de la meta programada.

#### **Representación legal de la Fiscalía General de Justicia del Estado de México ante los órganos jurisdiccionales y administrativos en procedimientos administrativos y juicios de garantías**

Mantener una adecuada representación jurídica de la Fiscalía en materia de procuración de justicia, ante órganos jurisdiccionales y administrativos en procedimientos administrativos y juicios de garantía de diversa naturaleza, es una atribución primordial en este órgano autónomo, por ello en el ejercicio fiscal que se informa se programaron 13 mil 905 representaciones legales, de las cuales se gestionaron 11 mil 74 ante los órganos jurisdiccionales, alcanzando un 79.6 por ciento de cumplimiento.

#### **Coordinar reuniones de trabajo interinstitucionales**

A fin de establecer criterios jurídicos generales tendientes a mejorar las actuaciones del Ministerio Público, en el ejercicio fiscal 2018, se realizaron 1 mil 968 reuniones de coordinación con las unidades administrativas, de un proyectado de 1 mil 861, se determina que la meta se sobrepasó por 5.8 puntos porcentuales.

#### **Emitir opiniones técnico jurídicas sobre acuerdos, iniciativas o convenios que se establezcan con diferentes áreas de gobierno**

Se emitieron 294 dictámenes, opiniones técnico jurídicas sobre acuerdos, iniciativas o convenios con diferentes áreas de gobierno para eficientar el ejercicio de sus funciones, de un programado de 281, se determina un logro superior del 4.6 por ciento de la meta.

#### **Elaborar proyectos de iniciativas de ley, reformas legales, acuerdos, convenios o circulares en materia de procuración de justicia**

En el periodo que se informa se elaboraron 63 proyectos de iniciativas de ley, reformas legales, acuerdos, convenios o circulares en materia de procuración de justicia, en un principio se programaron 97, por lo cual la meta se logró en un 65 por ciento.

#### **Dar cumplimiento a los acuerdos encomendados por el procurador general de justicia**

En atención a las instrucciones del titular de este organismo se dio cumplimiento a 1 mil 535 acuerdos encomendados por el titular de la Fiscal General de Justicia del Estado de México, de un total de 2 mil 500 programados, se determina un alcance del 61.4 por ciento de la meta.

#### **Brindar asesoría jurídica a las unidades administrativas de la institución que lo requieran**

En atención a las solicitudes de las diversas unidades administrativas de este órgano autónomo, durante el 2018, se brindaron 4 mil 220 asesorías jurídicas a las unidades administrativas para solución de procedimientos administrativos y demás asuntos derivados del servicio de procuración de justicia, de un total de 4 mil programadas, se logró superar la meta en un 5.5 por ciento.

**010202010501 COORDINACIÓN Y SEGUIMIENTO DE LAS POLÍTICAS PARA LA PROCURACIÓN DE JUSTICIA****Sesiones de mediación y solución de conflictos**

Se llevaron a cabo 6 mil 168 sesiones de mediación y solución de conflictos y partiendo de que se tenían previstas 12 mil 222 sesiones, se determina el 50.5 por ciento de logro de meta.

**Acuerdos y convenios reparatorios**

Se coadyuvó a conciliar 2 mil 427 acuerdos y convenios reparatorios sobre igual número de conflictos, de 5 mil 245 previstos, alcanzando solo el 46.3 por ciento de la meta.

**Asesoría y orientación jurídica**

Se otorgaron 76 mil 628 asesorías y orientación jurídica a igual número de habitantes mexiquenses de un total programado de 75 millones 852, superando así la meta en un 1 por ciento.

**Remisión de noticias criminales para solución por medios alternativos**

Fueron remitidas 8 mil 216 noticias criminales de un total de 9 mil 923 para solución por medios alternativos, alcanzando el 82.8 por ciento de cumplimiento de meta.

**Noticias criminales canalizadas para integración de carpeta de investigación**

Se programó canalizar a 45 mil 433 noticias criminales, y se canalizaron 46 mil 77 para integración de carpeta de investigación, sobrepasando la meta en un 1.4 por ciento.

**Noticias criminales con determinación temprana**

Se determinaron de manera temprana 13 mil 750 noticias criminales, de 13 mil 326 programadas, superando la meta en un 3.2 por ciento.

**Noticias criminales iniciadas**

Como parte de las acciones realizadas en atención a este ordenamiento; se iniciaron 46 mil 77 noticias criminales, de un programado de 45 mil 500, la meta se logró al 99.1 por ciento.

**Campañas de difusión permanente de la procedencia de los medios alternativos de solución y de procedencia de la acción penal**

En el Estado la aplicación de los mecanismos alternativos de solución de controversias se conduce en términos de la Ley Nacional de Mecanismos Alternativos de Solución de Controversias en Materia Penal, por ello durante el 2018, se llevó a cabo una campaña de difusión permanente sobre la procedencia de los medios alternativos de solución de la acción penal, logrando la meta al 100 por ciento.

**Reuniones interinstitucionales para coadyuvar en estrategias de combate a la delincuencia**

Se efectuaron 95 reuniones interinstitucionales para coadyuvar en estrategias de combate a la delincuencia, logrando la meta al 100 por ciento.

**Estudios técnico jurídicos de carpetas de investigación en materia penal y procedimientos de impartición de justicia**

Se efectuaron 79 estudios técnico-jurídicos de ordenamientos en materia penal y procedimientos de impartición de justicia, de un total de 85 programados, por lo que la meta se cumplió al 92.9 por ciento

### **Visitas de supervisión a centros de justicia, agencias del ministerio público y lugares de aseguramiento**

Para fortalecer los lazos con organizaciones sociales, en 2018, con el propósito de verificar la correcta aplicación de las normas y procedimientos, se ejecutaron 195 visitas de supervisión a centros de justicia, agencias del ministerio público, lugares de aseguramiento y órganos desconcentrados, meta que se concluyó al 100 por ciento.

### **Cumplimiento de acuerdos con el titular del Ejecutivo Estatal y funcionarios de alto nivel del gobierno federal, estatal y municipal**

Se dio cumplimiento a 25 acuerdos con el titular del ejecutivo estatal y funcionarios de alto nivel del gobierno federal, estatal y municipal, meta que se cumplió al 100 por ciento.

### **Audiencia pública de procuración de justicia**

En atención a los mexiquenses, se otorgaron 3 mil 725 audiencias públicas en materia de procuración de justicia, en ellas se analizó, canalizó y se dio seguimiento a las solicitudes planteadas por la ciudadanía, se había previsto otorgar 3 mil 715, por lo cual la meta se vio superada en un 0.3 por ciento.

### **Atención integral de denuncias interpuestas vía internet**

En el ejercicio fiscal 2018, se dio atención integral a 22 mil 904 denuncias interpuestas vía internet, de un total de 22 mil 852 programadas, se logró superar la meta con un 0.2 por ciento.

### **Medidas de resguardo a sujetos que intervienen en procedimiento penal o de extinción de dominio**

Se brindó protección a 13 personas con medidas de resguardo por ser sujetos que intervienen en procedimientos penales o de extinción de dominio, de 20 proyectadas se determina un cumplimiento del 65 por ciento de la meta.

## **010202010502 APOYO Y ASESORÍA PARA LA CONDUCCIÓN DE LAS POLÍTICAS PARA LA PROCURACIÓN DE JUSTICIA**

### **Coordinar reuniones de trabajo interinstitucionales**

En la búsqueda de fortalecer las áreas encargadas de la defensa jurídica de las autoridades administrativas, se coordinaron 1 mil 24 reuniones de trabajo interinstitucionales para robustecer la actuación ministerial, a pesar de que se habían previsto 1 mil 33, se logró alcanzar el 99.1 por ciento de la meta.

### **Recibir, analizar, clasificar y canalizar las denuncias recibidas en los módulos de denuncia exprés**

Ante los módulos de denuncia express, se recibieron, analizaron, clasificaron y canalizaron 35 mil 253 denuncias a través de dichos módulos, las cuales fueron remitidas a las agencias del ministerio público para continuar su trámite correspondiente, partiendo de un programado de 54 mil 894 denuncias, se determina un 64.2 por ciento de cumplimiento en esta meta.

### **Recibir, analizar, clasificar y canalizar las denuncias recibidas en los centros de atención telefónica**

Durante el periodo que se informa, se recibieron 11 mil 680 denuncias en el centro de atención telefónica mismas que fueron analizadas, clasificadas y canalizadas para su atención a las agencias del ministerio público más idónea para su atención, logrando cumplir la meta en un 76.9 por ciento ya que el programado de denuncias fue por 15 mil 197.

### **Visitas de supervisión y revisión a áreas operativas**

Para verificar que el desempeño de los servidores públicos se realice de manera eficiente y constante se efectuaron en el año 360 visitas de supervisión, meta cumplida al 100 por ciento.

### **Realizar evaluaciones de atención a usuarios**

Con el propósito de coadyuvar en la formación de un gobierno que asegure un marco de legalidad y justicia, en el que la transparencia y rendición de cuentas sean la base de su gestión, en el año que se informa se efectuaron 360 evaluaciones de atención a usuarios, dicha meta se cumplió al 100 por ciento

### **Instalar y operar módulos de denuncia express**

Durante el 2018, se atendió a la población denunciante a través de 63 módulos de denuncia express; donde se recibieron, analizaron, clasificaron y canalizaron denuncias, esta meta se completó al 100 por ciento.

### **Denuncias remitidas por incompetencia**

Se canalizaron 4 mil 733 denuncias por incompetencia, las cuales fueron remitidas a la autoridad correspondiente, de un total de 4 mil 804 programadas se logró un 98.5 por ciento.

### **Atender solicitudes de colaboración de otras dependencias o entidades de los tres órdenes de gobierno**

Con el propósito de eficientar el trabajo de investigación y determinación de las denuncias durante el ejercicio 2018, se dio atención a 6 mil 674 solicitudes de colaboración de dependencias o entidades federativas, mismas que fueron consignadas a la instancia adecuada para su atención, de las cuales se habían proyectado en 6 mil 164, por lo que la meta se superó en un 8.3 por ciento.

## **010202010503 CONTROL, SEGUIMIENTO ADMINISTRATIVO Y DE SERVICIOS PARA LA PROCURACIÓN DE JUSTICIA**

### **Atención a solicitudes de información pública**

Se coordinaron las acciones para dar respuesta a las solicitudes de información de acuerdo con la Ley de transparencia y acceso a la información pública del Estado de México y municipios, que presentaron los particulares, durante el 2018, se programó atender 825 solicitudes de información pública sobre los diversos temas en materia de procuración de justicia, de las cuales se atendieron 832, superando la meta con un 0.9 por ciento.

### **Realizar visitas de supervisión a las oficinas de la Fiscalía General de Justicia del Estado de México**

Se efectuaron 24 visitas de supervisión a las oficinas de la Fiscalía General de Justicia del Estado de México, alcanzando el 100 por ciento de la meta prevista.

### **Realizar evaluaciones sobre los avances logrados en materia de planeación y administración**

A fin de establecer las directrices para instaurar, operar, controlar y evaluar el sistema de administración y desarrollo de personal, vigilando su permanente actualización, se realizaron 12 evaluaciones sobre los avances logrados en materia de planeación y administración, de un programado de 12 evaluaciones, se considera un logro del 100 por ciento.

### **Planeación, programación, control, evaluación y seguimiento del presupuesto de egresos**

Se coordinaron las unidades administrativas para realizar la programación, presupuestación, control y evaluación de las acciones relativas al gasto público, con lo que se integraron y entregaron los 12 reportes de planeación, programación, control, evaluación y seguimiento del presupuesto de egresos, concluyendo la meta al 100 por ciento.

### **Participar en reuniones de trabajo con diferentes dependencias de los tres niveles de gobierno**



Se gestionaron ante la instancia estatal y federal la obtención de recursos económicos para destinarlos a la capacitación del personal, creación de plazas, adquisición de bienes y contratación de servicios necesarios mediante la coordinación de 24 reuniones de trabajo con diferentes dependencias de los tres niveles de gobierno, meta que se logró al 100 por ciento.

#### **Coordinar, controlar y supervisar las obras contratadas para la Fiscalía General de Justicia del Estado de México**

Se efectuaron 318 supervisiones de 315 programadas, para coordinar y controlar las obras contratadas para la Fiscalía General de Justicia del Estado de México, superando la meta en un 1 por ciento.

#### **Brindar servicios de mantenimiento preventivo y correctivo a la plantilla vehicular y verificación de emisión de contaminantes del parque vehicular**

Se programó realizar 8 mil 222 servicios de mantenimiento preventivo y correctivo, así como la verificación de emisión de contaminantes al parque vehicular, de los cuales se realizaron 3 mil 714, por lo que la meta se cumplió al 45.2 por ciento.

#### **Brindar servicio y mantenimiento a los bienes muebles e inmuebles de la Fiscalía General de Justicia del Estado de México**

En el ejercicio fiscal que se informa en atención a los términos de las disposiciones legales aplicables, se brindaron 3 mil 177 servicios y mantenimiento a los bienes muebles e inmuebles, habiendo programado 3 mil 137, se determina el cumplimiento de la meta por encima del 1.3 por ciento.

#### **Actualización de registros de resguardo de bienes instrumentales y equipo de seguridad y especializado de la Fiscalía General de Justicia del Estado de México**

Las actividades administrativas y de resguardo de los bienes, en el ejercicio fiscal 2018, se mantuvieron permanentemente actualizados con 61 mil 685 registros de los resguardos de bienes instrumentales y equipo de seguridad y especializado de la Fiscalía General de Justicia del Estado de México, de los 59 mil 200 proyectados, se superó la meta con el 4.2 por ciento.

#### **Acto de presentación, apertura, evaluación de propuestas, dictamen y fallo (contrato administrativo)**

Como parte de las acciones de control y vigilancia de los recursos financieros y en apego a las disposiciones administrativas durante el 2018, se concretaron 129 contratos administrativos, previos actos de presentación, apertura, evaluación de propuestas, dictamen y fallo para la atención de los requerimientos de la Fiscalía, partiendo de 121 programados, se determina un logro superior del 6.6 por ciento por encima de la meta.

#### **010202010504 INFORMACIÓN, PLANEACIÓN, CONTROL Y EVALUACIÓN DE PROGRAMAS PARA LA PROCURACIÓN DE JUSTICIA**

##### **Porcentaje de atención a solicitudes de actualización de datos en el registro nacional de personal de seguridad pública y expedición de licencias de portación**

Se atendió el 100 por ciento de las solicitudes de actualización de datos en el registro nacional de personal de seguridad pública y expedición de licencias de portación.

##### **Porcentaje de atención a solicitudes búsquedas de información**

En el ejercicio que se informa se dio atención al 100 por ciento de las solicitudes de búsqueda de información, de personas involucradas con algún tema de procuración de justicia y de igual manera.

### **Seguimiento, análisis e integración de estadística en apoyo a la toma de decisiones en materia de procuración de justicia**

Durante el ejercicio fiscal 2018, se elaboraron 52 documentos de seguimiento y análisis estadístico en apoyo a la toma de decisiones en materia de procuración de justicia con lo que se dio seguimiento a la incidencia delictiva a partir de la base diaria para integrar los informes semanales, teniendo en cuenta que se habían programado 52, se alcanza el 100 por ciento de la meta.

### **Atención a las necesidades de servicios informáticos**

En apoyo a la generación de valor público en el apartado de tecnologías de la información para la procuración de justicia, se dio atención al 100 por ciento de servicios informáticos solicitados, entre los que destacan los servicios de mantenimiento preventivo y correctivo al equipo de cómputo y de telecomunicaciones.

### **Seguimiento, análisis, elaboración e integración de reportes de avance en materia de procuración de la justicia**

Se emitieron 137 reportes de avance sobre el quehacer de la Fiscalía en materia de procuración de justicia, cuyo avance se dio al 100 por ciento.

### **Seguimiento, análisis, elaboración e integración de informes en materia de procuración de la justicia**

En atención a las funciones y atribuciones que tiene encomendada la Fiscalía General de Justicia del Estado de México en materia de información, planeación, programación y evaluación; en el ejercicio que se informa se recopiló, automatizó y se procesó información de acuerdo con las características necesarias para dar atención al Código Nacional de Procedimientos Penales, así como a los objetivos del Plan de Desarrollo y los programas que de él derivan en materia de procuración de justicia, en el periodo que se informa, se integraron 20 informes de seguimiento y análisis, logrando cumplir la meta al 100 por ciento.

## **01020401 DERECHOS HUMANOS**

### **010204010102 PROTECCIÓN Y DEFENSA DE LOS DERECHOS HUMANOS**

#### **Programa para la solución de quejas de la comisión de derechos humanos del estado de México, a través de conciliación**

Como parte de la solución a las quejas en la materia, en el ejercicio fiscal 2018, se conciliaron 36 asuntos mediante el programa para la solución de quejas de la Comisión de Derechos Humanos del Estado de México, meta que se concluyó al 100 por ciento.

#### **Programa de difusión y orientación de la cultura de respeto a los derechos humanos**

Para fortalecer la cultura de respeto a los derechos humanos, se emitieron 15 carteles para difundir los programas de cultura de respeto a los derechos humanos, si tenemos en cuenta que se habían programado 14, se determina que la meta se superó en un 7.1 por ciento.

#### **Firma de convenios de colaboración con organismos nacionales y estatales de protección de derechos humanos**

En apoyo a la cultura de respeto a los derechos humanos se fortalecieron las actividades de coordinación con las áreas sustantivas y operativas de este órgano autónomo, para una pronta y eficaz investigación, así como resolución de las recomendaciones y quejas, a través de la firma de 4 convenios de colaboración con organismos nacionales y estatales de protección de derechos humanos, logrando la meta al 100 por ciento.

#### **Impartir cursos de capacitación**

Se había previsto impartir 6 cursos que permitieran reducir la incidencia de irregularidades en el actuar de los servidores públicos, los cuales se llevaron a cabo al 100 por ciento.

### **Vigilancia para el debido respeto a los derechos humanos de los detenidos y usuarios del servicio de procuración de justicia**

Se tenía programado efectuar 184 visitas para vigilar el debido respeto a los derechos humanos de los probables responsables de la comisión de un delito y usuarios del servicio de procuración de justicia, de las cuales se efectuaron 187, superando la meta en un 1.6 por ciento

### **Intervenir en reuniones de coordinación con los órganos de protección de los derechos humanos**

En el periodo que se informa a fin de fortalecer las acciones en la materia se participó en 68 reuniones de coordinación con los órganos de protección de los derechos humanos de diferentes dependencias y entidades del país, de un total de 66 proyectadas en el ejercicio, se supera la meta con un 3 por ciento.

### **Cumplimentar recomendaciones emitidas por la comisión de derechos humanos**

Se dio cumplimiento a 13 recomendaciones emitidas por la Comisión de Derechos Humanos, promoviendo entre los servidores públicos la cultura de respeto a los Derechos Humanos para reducir la incidencia e irregularidades en su actuar, dando así, solución al origen de la recomendación, teniendo en cuenta 12 recomendaciones programadas, se determina la meta rebasada en un 8.3 por ciento.

### **Atender quejas en materia de derechos humanos**

Durante el ejercicio 2018, en la Unidad de Derechos Humanos adscrita a la Fiscalía General de Justicia del Estado de México se atendieron de manera oportuna 1 mil 722 quejas ciudadanas; de un total programado de 1 mil 858, determinando un logro del 92.7 por ciento de la meta.

## **GOBIERNO DE RESULTADOS**

### **01030401 DESARROLLO DE LA FUNCIÓN PÚBLICA Y ÉTICA EN EL SERVICIO PÚBLICO**

#### **010304010101 FISCALIZACIÓN, CONTROL Y EVALUACIÓN INTERNA DE LA GESTIÓN PÚBLICA**

### **Participar en testificaciones con el propósito de asegurarse que los actos administrativos se realicen conforme a la normatividad vigente**

En el ejercicio fiscal 2018, en cumplimiento a la generación de alternativas de solución para el cumplimiento de los objetivos institucionales, se proyectó la participación en 262 testificaciones de diversos actos con lo que se coadyuvó a la implementación de acciones en las áreas administrativas y operativas, encaminadas al fortalecimiento del control administrativo, participando en 272, y superando la meta con el 3.8 por ciento.

### **Realizar inspecciones a rubros específicos en las unidades administrativas de la Fiscalía General de Justicia del Estado de México, con el propósito de constatar el cumplimiento del marco normativo que lo regula**

Con el propósito de optimizar la operación del sistema y acciones de control y evaluación que contribuya al manejo eficiente de los recursos públicos, se programó la realización de 322 inspecciones a rubros específicos en las diversas unidades administrativas en las que se constató el cumplimiento del marco normativo que las regula, de las cuales se llevaron a cabo 297, logrando un 92.2 por ciento de cumplimiento de meta.

### **Aplicación de encuestas en brigadas de atención ciudadana**

Por mandato legal o disposición administrativa y se aplicaron 4 mil 805 encuestas de un total de 4 mil 700 a igual número de personas sobre la atención recibida en las Agencias del Ministerio Público de la Fiscalía General de Justicia del Estado de México, superando la meta en un 2.2 por ciento.

### **Realizar auditorías, con el propósito de verificar el cumplimiento del marco normativo que regula el funcionamiento de las áreas de la Fiscalía General de Justicia del Estado de México**

En materia de supervisión de los recursos autorizados a este organismo autónomo, se llevó a cabo la verificación del gasto público, el cual se ejerció con apego a la normatividad establecida para cumplir con las disposiciones de racionalidad, austeridad y disciplina presupuestal, por ello en el ejercicio fiscal que se informa, se programó la realización de 24 auditorías, de las cuales se realizaron 25 en las que se verificó el cumplimiento del marco normativo que regula el funcionamiento de las diversas áreas de la Fiscalía, cabe señalar que dicha meta se superó con el 4.2 por ciento.

### **Participación del órgano de control interno en reuniones que por mandato legal o disposición administrativa así lo requiera**

En atención a las atribuciones que tiene encomendado el Órgano Interno de Control de la Fiscalía General de Justicia del Estado de México, durante el periodo que se informa, se programó participar en 300 reuniones, de las cuales se asistieron a 285, logrando un 95 por ciento de la meta.

## **010304010201 RESPONSABILIDADES ADMINISTRATIVAS**

### **Aplicación de medidas correctivas**

Para ejercer acciones disciplinarias se tenía contemplado aplicar 1 mil 110 medidas correctivas y se emitieron 1 mil 189 medidas preventivas y correctivas derivadas de visitas de inspección a diversas Agencias del Ministerio Público y unidades administrativas de la Fiscalía General de Justicia del Estado de México con lo que se mejoró la atención a la ciudadanía, esta meta se supera con el 7.1 por ciento.

### **Determinación de investigaciones por presunta responsabilidad**

Se determinaron 439 investigaciones mediante acuerdo de un total de 460 programadas, alcanzando así el 95.4 por ciento de la meta.

### **Conclusión de procedimientos de responsabilidad administrativa**

En atención a las quejas recibidas y del expediente se determina la existencia de observaciones de violación a las normas, a través de la instauración de procedimientos administrativos, para aplicar las sanciones correspondientes y fortalecer las acciones de vigilancia y control, por ello en el ejercicio fiscal 2018, se concluyeron 62 resoluciones por falta de elementos y/o incompetencias de la autoridad de 61 proyectados en el ejercicio, por lo que la meta se sobrepasa por el 1.6 por ciento.

### **Inicio de investigaciones**

Durante el periodo que se informa con el propósito de incrementar los niveles de eficiencia y eficacia en los procedimientos administrativos que garanticen la legalidad en las resoluciones emitidas, se programó llevar a cabo el inicio de 905 investigaciones en contra de los servidores públicos, de las cuales se iniciaron 938, superando la meta con un 3.7 por ciento.

### **Inicio de procedimiento administrativo**

El proceso de verificación sobre la puntual observancia al marco jurídico y administrativo, que rige la actuación del personal de esta Fiscalía y derivado de la práctica de evaluaciones e inspecciones, sobre acciones u omisiones que infringen las normas en el periodo que se informa, se iniciaron 65 procedimientos tanto administrativos como disciplinarios o resarcitorios de acuerdo con la evaluación de cada caso y se desahogaron mediante los procedimientos correspondientes, cabe señalar que se habían programado solo 61 por lo que la meta se supera en un 6.6 por ciento.

## **SOCIEDAD PROTEGIDA**

### **01050206 CONSOLIDACIÓN DE LA ADMINISTRACIÓN PÚBLICA DE RESULTADOS**

## **010502060404 MEJORA CONTINUA E IMPULSO A LA CALIDAD GUBERNAMENTAL**

### **Análisis y seguimiento al sistema de gestión para la integración de las carpetas de investigación, para el mejoramiento continuo de la información estadística en materia de procuración de justicia**

Para el mejoramiento de la calidad de los servicios que la Fiscalía General de Justicia del Estado de México presta a la ciudadanía, en el periodo que se informa se inició nuevamente el rediseño del sistema automatizado para la recepción e integración de denuncias, mismo que se transformó en Sistema Informático de Gestión Institucional (SIGI), con lo que se fomenta la cultura para el mejoramiento de la gestión gubernamental para la atención de la ciudadanía.

En este sentido, se elaboraron 4 informes de análisis y seguimiento al sistema de gestión para la integración de las carpetas de investigación, la actualización y mejora continua y con ello incrementar la calidad de la información que se extrae y con la que se integra la estadística en materia de procuración de justicia, con el cual se mejora el proceso sustantivo de la Fiscalía en el marco de la prestación del servicio de calidad y calidez, así como, de la mejora continua, logrando concluir la meta al 100 por ciento.

## **01080301 COMUNICACIÓN PÚBLICA Y FORTALECIMIENTO INFORMATIVO**

### **010803010103 DIFUSIÓN Y COMUNICACIÓN INSTITUCIONAL**

Con el propósito de mantener informada a la ciudadanía la Fiscalía General de Justicia del Estado de México trabajó en torno a la estrategia de seguridad pública instrumentada por el Gobernador del Estado y apegada a las estrategias nacionales, fortaleciendo la vinculación con la ciudadanía; con acciones concretas para informar a la sociedad mexicana, sobre los resultados de la política de procuración de justicia.

Por lo anterior y en atención a las atribuciones encomendadas durante el periodo que se informa, se ejecutaron acciones que den certeza del que hacer institucional y mejoren los canales de comunicación privilegiando la difusión de valores y la identidad estatal.

#### **Emisión de boletines informativos en materia de procuración de justicia**

Se programó emitir 1 mil 254 boletines informativos con diversos temas en la materia, y se emitieron 1 mil 284, superando la meta con el 2.4 por ciento.

#### **Difusión alterna de información relativa a la Fiscalía General de Justicia**

Se difundieron 3 publicaciones de un total de 4 proyectados de información alterna relativa al tema de procuración de justicia, por lo que la meta se logró al 75 por ciento.

#### **Desarrollo de entrevistas en medios electrónicos en materia de procuración de justicia**

Se concedieron 58 entrevistas de 69 programadas en medios electrónicos logrando el 84.1 por ciento.

#### **Conferencias de prensa en materia de procuración de justicia**

En el ejercicio fiscal 2018, se realizaron 10 conferencias de prensa de un total de 16 previstas, alcanzando el 62.5 del cumplimiento de la meta.

## **01080502 ADMINISTRACIÓN DE BIENES SUJETOS A PROCEDIMIENTO PENAL Y A EXTINCIÓN DE DOMINIO**

### **010805020101 ADMINISTRACIÓN, DISPOSICIÓN Y ENAJENACIÓN DE BIENES DERIVADOS DE PROCEDIMIENTOS PENALES Y DE EXTINCIÓN DE DOMINIO**

#### **Administrar los bienes vinculados a procedimientos penales y de extinción de dominio**



**FGJEM**

Con la finalidad de mantener el control y la administración de bienes vinculados al procedimiento penal y la extinción de dominio, se realizaron 3 reportes mediante los cuales se da cuenta del estatus de los bienes asegurados, embargados o decomisados, concluyendo así la meta al 100 por ciento.

CUENTA PÚBLICA DEL GOBIERNO, ORGANISMOS AUXILIARES Y AUTÓNOMOS DEL ESTADO DE MÉXICO 2018

Fiscalía General de Justicia del Estado de México  
 Avance Operativo - Programático y Presupuestal  
 Enero - Diciembre de 2018

						M E T A S			PRESUPUESTO 2018 (Miles de Pesos)				
FIN	FUN	SF	PP	SP	Pr	DESCRIPCIÓN	UNIDAD DE MEDIDA	PROGRAMADO	ALCANZADO	AVANCE %	AUTORIZADO ANUAL	EJERCIDO	%
<b>SOCIEDAD PROTEGIDA</b>													
<b>ADMINISTRAR E IMPARTIR JUSTICIA</b>													
01	02	01	01	01	01	<b>COORDINACION Y SEGUIMIENTO PARA LA ADMINISTRACIÓN E IMPARTICIÓN DE JUSTICIA</b>					4,155.0	109.5	2.6
						Conciliación de la situación financiera del Fideicomiso de la Fiscalía General de Justicia del Estado de México.	Documento	1	1	100.0			
<b>PROCURACION DE JUSTICIA</b>													
01	02	02	01	01	01	<b>DENUNCIAS PENALES</b>					1,593,593.3	1,593,540.0	100.0
						Concertar mecanismos de coordinación y colaboración interinstitucional e intrasistitucional	Documento	12	12	100.0			
						Elaborar informes de recomendaciones a fin de fortalecer las investigaciones de feminicidios, homicidios dolosos y desapariciones de niñas y mujeres	Documento	39	38	97.4			
						Elaborar y actualizar mapeos georreferenciales para los delitos de desaparición y homicidios dolosos de niñas y mujeres, y feminicidios	Mapa	21	21	100.0			
						Elaborar informes analíticos diversos que incluyan elementos sociológicos, antropológicos, que permitan identificar modus operandi y patrones para los delitos de desaparición y homicidios dolosos de niñas y mujeres, y feminicidios	Documento	20	20	100.0			
						Elaborar diagnósticos locales sobre características y patrones de violencia de género contra las mujeres y niñas en la entidad	Documento	10	12	120.0			
						Alertas Amber desactivadas por localización	Reporte	249	155	62.2			
						Alertas Amber emitidas en territorio estatal	Reporte	370	257	69.5			
						Localización de personas desaparecidas	Persona	2042	2063	101.0			
						Presentación y reintegración de personas extraviadas o abandonadas	Persona	51	50	98.0			
						Atender solicitudes de colaboración de otras dependencias o entidades de los tres órdenes gobierno	Solicitud	64	42	65.6			
						Revisión y actualización del marco jurídico aplicable al delito de secuestro	Ordenamiento	8	8	100.0			
						Coordinar la ejecución de operativos	Operativo	1250	1355	108.4			
						Revisión y aprobación de las demandas en materia de extinción de dominio	Documento	7	7	100.0			
						Obtención de sentencias ejecutorias que declaren la extinción de dominio	Sentencia	6	5	83.3			
						Resoluciones de abandono sobre bienes muebles e inmuebles	Resolución	3	2	66.7			
						Obtención de sentencias en materia de extinción de dominio	Sentencia	8	9	112.5			
						Presentar solicitudes de medidas cautelares para la protección de víctimas del delito	Solicitud	594	391	65.8			
						Otorgamiento de medidas cautelares de protección de víctimas del delito	Solicitud	58	23	39.7			
						Visitas de supervisión y revisión a áreas operativas	Visita	172	136	79.1			
						Coordinar reuniones de trabajo interinstitucionales	Reunión	296	300	101.4			
						Resolución de denuncias por medios alternativos	Denuncia	13544	11310	83.5			
						Rescate y localización de víctimas de trata y personas desaparecidas o extraviadas en territorio nacional y en el extranjero	Persona	237	45	19.0			
						Establecimiento de mecanismo de actuación	Documento	12	12	100.0			
						Recuperación de vehículos con denuncia de robo	Vehículo	15030	14791	98.4			
						Realización de acciones de sensibilización sobre el tema de trata de personas	Acción	29	29	100.0			
						Realizar acciones de difusión sobre medidas de prevención de delitos relacionados con la violencia de género	Acción	87	88	101.1			
						Presentar solicitudes de medidas cautelares a imputados	Solicitud	16	11	68.8			
						Intervenir en procesos penales	Proceso	64	61	95.3			
						Integración de denuncias recibidas	Denuncia	245969	271279	110.3			
						Impartir cursos de capacitación	Curso	45	45	100.0			
						Elaboración de estudios en materia patrimonial y financiera	Estudio	227	234	103.1			
						Dictar órdenes de protección a víctimas del delito	Orden	17877	17866	99.9			
						Solicitud de dictámenes de afectación a víctimas	Dictamen	179	64	35.8			

FGJEM

FIN	FUN	SF	PP	SP	Pr	DESCRIPCIÓN	UNIDAD DE MEDIDA	M E T A S			PRESUPUESTO 2018 (Miles de Pesos)		
								PROGRAMADO	ALCANZADO	AVANCE %	AUTORIZADO ANUAL	EJERCIDO	%
						Determinación del ejercicio de la acción de extinción de dominio	Denuncia	5	5	100.0			
						Procedimiento jurisdiccionales de abandono sobre bienes asegurados	Denuncia	4	2	50.0			
						Determinación de la improcedencia de la acción de extinción de dominio	Denuncia	42	40	95.2			
						Determinación de denuncias remitidas a otras autoridades	Denuncia	44272	38692	87.4			
						Determinación de denuncias en archivo temporal	Denuncia	184684	160024	86.6			
						Determinación de denuncias con no ejercicio de la acción penal	Denuncia	63001	32788	52.0			
						Determinación de denuncias con ejercicio de la acción penal	Denuncia	13907	12929	93.0			
						Denuncias registradas como noticias criminales concluidas	Denuncia	27999	20213	72.2			
						Denuncias recibidas por facultad de atracción	Denuncia	1202	1207	100.4			
						Comparecer en audiencias ante los juzgados de juicios orales	Audiencia	113	115	101.8			
						Celebrar convenios de colaboración a nivel estatal	Convenio	1	1	100.0			
						Carpetas de investigación radicadas por el agente del ministerio público especializado	Carpetas	135	84	62.2			
						Capacitar a servidores públicos en materia electoral, violencia de género, de feminicidios y/o sistema penal acusatorio	Servidor Público	132	134	101.5			
						Asesoría y orientación jurídica	Asesoría	274	275	100.4			
						Audiencia pública en materia de procuración de justicia	Audiencia	28563	28,705	100.5			
01	02	02	01	01	02	<b>SERVICIOS PERICIALES</b>					309,161.8	308,906.2	99.9
						Integrar y actualizar los registros de las bases de datos de gestión de cadáveres y restos humanos no identificados	Registro	808	872	107.9			
						Emitir certificados de no antecedentes penales	Certificado	55802	48702				
						Elaborar dictámenes periciales	Dictamen	587464	596084	101.5			
01	02	02	01	01	03	<b>RESPONSABILIDADES DE LOS SERVIDORES PÚBLICOS</b>					211,666.8	211,611.6	100.0
						Determinación de denuncias remitidas a otras autoridades	Denuncia	78	86	110.3			
						Determinación de denuncias con no ejercicio de la acción penal	Denuncia	1382	1347	97.5			
						Determinación de denuncias en archivo temporal	Denuncia	7984	8132	101.9			
						Integración de denuncias recibidas	Denuncia	5030	4467	88.8			
						Resolución de denuncias por medios alternativos	Denuncia	200	21	10.5			
						Audiencia pública en materia de procuración de justicia	Audiencia	910	981	107.8			
						Coordinar la ejecución de operativos	Operativo	170	180	105.9			
						Determinación de denuncias con ejercicio de la acción penal	Denuncia	325	184	56.6			
						Acciones de difusión para prevenir y combatir el delito de corrupción	Acción	25	27	108.0			
						Acciones de coordinación con los tres órdenes de gobierno para dar atención a las investigaciones de hechos de corrupción	Reunión	25	24	96.0			
						Participar en los sistemas e instancias nacionales, estatales y municipales en materia de combate a la corrupción	Reunión	32	31	96.9			
01	02	02	01	01	04	<b>JUDICIALIZACIÓN</b>					114,020.2	114,019.6	100.0
						Apertura de juicio oral	Juicio	3350	3383	101.0			
						Impartir cursos de capacitación	Curso	70	45	64.3			
						Coordinar reuniones de trabajo interinstitucionales	Reunión	36	36	100.0			
						Realizar procedimientos abreviados	Procedimiento	2560	2600	101.6			
						Sentencias mixtas obtenidas	Sentencia	58	38	65.5			
						Sentencias condenatorias obtenidas	Sentencia	5416	5437	100.4			
						Sentencias absolutorias obtenidas	Sentencia	1106	1140	103.1			
						Autos mixtos obtenidos	Resolución	62	59	95.2			
						Autos de sujeción a proceso obtenidos	Resolución	139	22	15.8			
						Autos de sobreseimiento obtenidos	Resolución	1548	1639	105.9			
						Autos de formal prisión y vinculación obtenidos	Resolución	7770	7859	101.1			
01	02	02	01	01	05	<b>PROFESIONALIZACIÓN Y EVALUACIÓN DE LOS SERVICIOS DE PROCURACIÓN DE JUSTICIA</b>					18,231.2	18,231.2	100.0
						Capacitación a policías de investigación	Servidor Público	520	520	100.0			
						Capacitación a instructores	Servidor Público	20	20	100.0			
						Integración del programa de formación para policías de investigación	Programa	1	1	100.0			
						Servicio social y prácticas profesionales	Expediente	3474	3235	93.1			
						Elaborar normas, lineamientos y criterios de carácter general en materia del servicio de carrera	Proyecto	9	9	100.0			



**CUENTA PÚBLICA DEL GOBIERNO, ORGANISMOS AUXILIARES Y AUTÓNOMOS DEL ESTADO DE MÉXICO 2018**

FIN	FUN	SF	PP	SP	Pr	DESCRIPCIÓN	UNIDAD DE MEDIDA	M E T A S			PRESUPUESTO 2018 (Miles de Pesos)		
								PROGRAMADO	ALCANZADO	AVANCE %	AUTORIZADO ANUAL	EJERCIDO	%
						Diagnóstico de necesidades de la institución en materia de capacitación y profesionalización	Diagnóstico	36	37	102.8			
						Evaluar al personal del servicio de carrera	Expediente	4000	3977	99.4			
						Verificar que los candidatos acrediten la evaluación de conocimiento para su ingreso al servicio de carrera	Expediente	880	774	88.0			
						Capacitar a agentes del ministerio público, peritos y policías ministeriales	Curso	90	86	95.6			
						Evaluar a los candidatos para su ingresos al servicio de carrera	Expediente	2574	2550	99.1			
<b>01</b>	<b>02</b>	<b>02</b>	<b>01</b>	<b>02</b>	<b>01</b>	<b>APREHENSIONES</b>					<b>162,498.7</b>	<b>162,498.7</b>	<b>100.0</b>
						Cumplimentar mandamientos judiciales asignados por el juez competente	Orden	14949	14063	94.1			
<b>01</b>	<b>02</b>	<b>02</b>	<b>01</b>	<b>02</b>	<b>02</b>	<b>POLÍTICA CRIMINAL Y COMBATE A LA DELINCUENCIA</b>					<b>516,394.7</b>	<b>515,340.0</b>	<b>99.8</b>
						Cumplimentar ordenes de investigación asignadas por el ministerio publico	Orden	80745	82366	102.0			
						Coordinar la ejecución de operativos	Operativo	1014	1013	99.9			
						Aportación al fondo de investigación para la procuración de justicia	Fideicomiso	1	1	100.0			
						Vigilancia y monitoreo de eventos relevantes	Monitoreo	21	21	100.0			
						Asesoría y orientación jurídica	Asesoría	299	306	102.3			
						Realizar acciones de consulta y actualización de la información contenida en plataforma México y demás bases de datos de corporaciones policiales	Acción	91696	100041	109.1			
						Localizar y presentar personas por su probable responsabilidad o vinculación en la comisión de delitos	Persona	10777	10453	97.0			
						Establecer informes de investigación	Informe	227	227	100.0			
						Establecer acciones y estrategias dirigidas a investigar vínculos de las redes de la delincuencia	Acción	1300	1359	104.5			
						Elaborar redes de vínculos y técnicas	Red	1597	1289	80.7			
						Elaborar mapeos o geolocalización de puntos estratégicos	Mapa	700	594	84.9			
						Desarticular organizaciones criminales	Organización	450	440	97.8			
						Cumplimentar órdenes ministeriales sin detenido	Orden	140675	146433	104.1			
						Coordinar y clasificar informes para la identificación y evolución de actividades y modos de operación de la delincuencia	Informe	442	442	100.0			
<b>01</b>	<b>02</b>	<b>02</b>	<b>01</b>	<b>03</b>	<b>02</b>	<b>COORDINACIÓN DEL MINISTERIO PÚBLICO</b>					<b>64,401.1</b>	<b>64,401.1</b>	<b>100.0</b>
						Determinación de expediente	Expediente	296	324	109.5			
						Integración de expediente	Expediente	1800	1692	94.0			
						Registro de denuncias por faltas administrativas	Denuncia	1750	1692	96.7			
						Visitas de evaluación de desarrollo técnico jurídico	Servidor Público	2912	3188	109.5			
						Revisar y estudiar denuncias con determinación de no ejercicio de la acción penal (recurso de revisión ante la FGJEM)	Resolución	31	8	25.8			
						Determinar y depurar investigaciones para remisión al archivo del poder ejecutivo	Investigación	62504	63660	101.8			
						Evaluación del desarrollo técnico jurídico de los agentes del ministerio público, peritos y policías ministeriales	Evaluación	747	755	101.1			
						Analizar investigaciones en reserva y no ejercicio de la acción penal para su autorización o revocación	Investigación	784	230	29.3			
<b>01</b>	<b>02</b>	<b>02</b>	<b>01</b>	<b>03</b>	<b>03</b>	<b>APOYO JURÍDICO Y CONSULTIVO PARA EL PERSONAL OPERATIVO DE PROCURACIÓN DE JUSTICIA</b>					<b>65,964.3</b>	<b>65,964.3</b>	<b>100.0</b>
						Certificación de los servidores públicos de la Fiscalía General de Justicia del Estado de México ante el centro de control de confianza	Servidor Público	2151	2210	102.7			
						Atención a procedimientos administrativos y laborales	Procedimiento	124	116	93.5			
						Presentación de denuncias y querrelas en representación de la Fiscalía General de Justicia del Estado de México	Denuncia	122	117	95.9			
						Revisión y actualización del marco legal de la Fiscalía General de Justicia del Estado de México	Ordenamiento	130	30	23.1			
						Representación legal de la Fiscalía General de Justicia del Estado de México ante los órganos jurisdiccionales y administrativos en procedimientos administrativos y juicios de garantías	Gestión	13905	11074	79.6			
						Coordinar reuniones de trabajo interinstitucionales	Reunión	1861	1968	105.7			

FGJEM

FIN	FUN	SF	PP	SP	Pr	DESCRIPCIÓN	UNIDAD DE MEDIDA	M E T A S			PRESUPUESTO 2018 (Miles de Pesos)		
								PROGRAMADO	ALCANZADO	AVANCE %	AUTORIZADO ANUAL	EJERCIDO	%
						Emitir opiniones técnico jurídicas sobre acuerdos, iniciativas o convenios que se establezcan con diferentes áreas de gobierno	Dictamen	281	294	104.6			
						Elaborar proyectos de iniciativas de ley, reformas legales, acuerdos, convenios o circulares en materia de procuración de justicia	Proyecto	97	63	64.9			
						Dar cumplimiento a los acuerdos encomendados por el procurador general de justicia	Acuerdo	2500	1535	61.4			
						Brindar asesoría jurídica a las unidades administrativas de la institución que lo requieran	Asesoría	4000	4220	105.5			
01	02	02	01	05	01	<b>COORDINACIÓN Y SEGUIMIENTO DE LAS POLÍTICAS PARA LA PROCURACIÓN DE JUSTICIA</b>					517,847.2	517,516.9	99.9
						Sesiones de mediación y solución de conflictos	Sesión	12222	6168	50.5			
						Acuerdos y convenios reparatorios	Acuerdo	5245	2427	46.3			
						Asesoría y orientación jurídica	Asesoría	75852	76628	101.0			
						Remisión de noticias criminales para solución por medios alternativos	Denuncia	9923	8216	82.8			
						Noticias criminales canalizadas para integración de carpeta de investigación	Denuncia	45433	46077	101.4			
						Noticias criminales con determinación temprana	Denuncia	13326	13750	103.2			
						Noticias criminales iniciadas	Denuncia	46500	46077	99.1			
						Campañas de difusión permanente de la procedencia de los medios alternativos de solución y de procedencia de la acción penal	Campaña	1	1	100.0			
						Reuniones interinstitucionales para coadyuvar en estrategias de combate a la delincuencia	Reunión	95	95	100.0			
						Estudios técnico jurídicos de carpetas de investigación en materia penal y procedimientos de impartición de justicia	Estudio	85	79	92.9			
						Visitas de supervisión a centros de justicia, agencias del ministerio público y lugares de aseguramiento	Visita	195	195	100.0			
						Cumplimiento de acuerdos con el titular del ejecutivo estatal y funcionarios de alto nivel del gobierno federal, estatal y municipal	Acuerdo	25	25	100.0			
						Audiencia pública de procuración de justicia	Audiencia	3715	3725	100.3			
						Atención integral de denuncias interpuestas vía internet	Denuncia	22852	22904	100.2			
						Medidas de resguardo a sujetos que intervienen en procedimiento penal o de extinción de dominio	Persona	20	13	65.0			
01	02	02	01	05	02	<b>APOYO Y ASESORÍA PARA LA CONDUCCIÓN DE LAS POLÍTICAS PARA LA PROCURACIÓN DE JUSTICIA</b>					20,312.8	20,312.8	100.0
						Coordinar reuniones de trabajo interinstitucionales	Reunión	1033	1024	99.1			
						Recibir, analizar, clasificar y canalizar las denuncias recibidas en los módulos de denuncia exprés	Denuncia	54894	35253	64.2			
						Recibir, analizar, clasificar y canalizar las denuncias recibidas en los centros de atención telefónica	Denuncia	15197	11680	76.9			
						Visitas de supervisión y revisión a áreas operativas	Visita	360	360	100.0			
						Realizar evaluaciones de atención a usuarios	Evaluación	360	360	100.0			
						Instalar y operar módulos de denuncia exprés	Módulo	63	63	100.0			
						Denuncias remitidas por incompetencia	Denuncia	4804	4733	98.5			
						Atender solicitudes de colaboración de otras dependencias o entidades de los tres órdenes de gobierno	Solicitud	6164	6674	108.3			
01	02	02	01	05	03	<b>CONTROL, SEGUIMIENTO ADMINISTRATIVO Y DE SERVICIOS PARA LA PROCURACIÓN DE JUSTICIA</b>					125,145.3	114,509.5	91.5
						Atención a solicitudes de información pública	Solicitud	825	832	100.8			
						Realizar visitas de supervisión a las oficinas de la Fiscalía General de Justicia del Estado de México	Visita	24	24	100.0			
						Realizar evaluaciones sobre los avances logrados en materia de planeación y administración	Evaluación	12	12	100.0			
						Planeación, programación, control, evaluación y seguimiento del presupuesto de egresos	Reporte	12	12	100.0			
						Participar en reuniones de trabajo con diferentes dependencias de los tres niveles de gobierno	Reunión	24	24	100.0			
						Coordinar, controlar y supervisar las obras contratadas para la Fiscalía General de Justicia del Estado de México	Supervisión	315	318	101.0			
						Brindar servicios de mantenimiento preventivo y correctivo a la plantilla vehicular y verificación de emisión de contaminantes del parque vehicular	Servicio	8222	3714	45.2			

**CUENTA PÚBLICA DEL GOBIERNO, ORGANISMOS AUXILIARES Y AUTÓNOMOS DEL ESTADO DE MÉXICO 2018**

FIN	FUN	SF	PP	SP	Pr	DESCRIPCIÓN	M E T A S			PRESUPUESTO 2018 (Miles de Pesos)			
							UNIDAD DE MEDIDA	PROGRAMADO	ALCANZADO	AVANCE %	AUTORIZADO ANUAL	EJERCIDO	%
						Brindar servicio y mantenimiento a los bienes muebles e inmuebles de la Fiscalía General de Justicia del Estado de México	Servicio	3137	3177	101.3			
						Actualización de registros de resguardo de bienes instrumentales y equipo de seguridad y especializado de la Fiscalía General de Justicia del Estado de México	Registro	59200	61685	104.2			
						Acto de presentación, apertura, evaluación de propuestas, dictamen y fallo (contrato administrativo)	Contrato	121	129	106.6			
01	02	02	01	05	04	<b>INFORMACIÓN, PLANEACIÓN, CONTROL Y EVALUACIÓN DE PROGRAMAS PARA LA PROCURACIÓN DE JUSTICIA</b>					53,207.6	44,456.2	83.6
						Porcentaje de atención a solicitudes de actualización de datos en el registro nacional de personal de seguridad pública y expedición de licencias de portación	Porcentaje	100	100	100.0			
						Porcentaje de atención a solicitudes búsquedas de información	Porcentaje	100	100	100.0			
						Seguimiento, análisis e integración de estadística en apoyo a la toma de decisiones en materia de procuración de justicia	Documento	52	52	100.0			
						Atención a las necesidades de servicios informáticos	Porcentaje	100	100	100.0			
						Seguimiento, análisis, elaboración e integración de reportes de avance en materia de procuración de la justicia	Reporte	137	137	100.0			
						Seguimiento, análisis, elaboración e integración de informes en materia de procuración de la justicia	Informe	20	20	100.0			
						<b>DERECHOS HUMANOS</b>							
01	02	04	01	01	02	<b>PROTECCIÓN Y DEFENSA DE LOS DERECHOS HUMANOS</b>					11,008.2	11,008.1	100.0
						Programa para la solución de quejas de la comisión de derechos humanos del estado de México, a través de conciliación	Conciliación	36	36	100.0			
						Programa de difusión y orientación de la cultura de respeto a los derechos humanos	Cartel	14	15	107.1			
						Firma de convenios de colaboración con organismos nacionales y estatales de protección de derechos humanos	Convenio	4	4	100.0			
						Impartir cursos de capacitación	Curso	6	6	100.0			
						Vigilancia para el debido respeto a los derechos humanos de los detenidos y usuarios del servicio de procuración de justicia	Visita	184	187	101.6			
						Intervenir en reuniones de coordinación con los órganos de protección de los derechos humanos	Reunión	66	68	103.0			
						Cumplimentar recomendaciones emitidas por la comisión de derechos humanos	Recomendación	12	13	108.3			
						Atender quejas en materia de derechos humanos	Queja	1858	1722	92.7			
						<b>GOBIERNO DE RESULTADOS</b>							
						<b>DESARROLLO DE LA FUNCIÓN PÚBLICA Y ÉTICA EN EL SERVICIO PÚBLICO</b>							
01	03	04	01	01	01	<b>FISCALIZACIÓN, CONTROL Y EVALUACIÓN INTERNA DE LA GESTIÓN PÚBLICA</b>					9,983.9	9,983.9	100.0
						Participar en Testificaciones con el propósito de asegurarse que los actos administrativos se realicen conforme a la normatividad vigente	Testificación	262	272	103.8			
						Realizar Inspecciones a rubros específicos en las Unidades Administrativas de la Fiscalía General de Justicia del Estado de México, con el propósito de constatar el cumplimiento del marco normativo que lo regula	Inspección	322	297	92.2			
						Aplicación de encuestas en Brigadas de Atención Ciudadana	Encuesta	4700	4805	102.2			
						Realizar auditorías, con el propósito de verificar el cumplimiento del marco normativo que regula el funcionamiento de las Áreas de la Fiscalía General de Justicia del Estado de México	Auditoría	24	25	104.2			
						Participación del Órgano de Control Interno en reuniones que por mandato legal o disposición administrativa así lo requiera	Reunión	300	285	95.0			
01	03	04	01	02	01	<b>RESPONSABILIDADES ADMINISTRATIVAS</b>					9,984.0	9,817.7	98.3
						Aplicación de medidas correctivas	Acción	1110	1189	107.1			
						Determinación de investigaciones por presunta responsabilidad	Acuerdo	460	439	95.4			

FGJEM

FIN	FUN	SF	PP	SP	Pr	DESCRIPCIÓN	M E T A S			PRESUPUESTO 2018 (Miles de Pesos)			
							UNIDAD DE MEDIDA	PROGRAMADO	ALCANZADO	AVANCE %	AUTORIZADO ANUAL	EJERCIDO	%
						Conclusión de Procedimientos de Responsabilidad Administrativa	Resolución	61	62	101.6			
						Inicio de Investigaciones	Investigación	905	938	103.6			
						Inicio de Procedimiento Administrativo	Procedimiento	61	65	106.6			
						<b>CONSOLIDACION DE LA ADMINISTRACIÓN PÚBLICA DE RESULTADOS</b>							
01	05	02	06	04	04	<b>MEJORA CONTINUA E IMPULSO A LA CALIDAD GUBERNAMENTAL</b>					318.3	318.3 100.0	
						Análisis y seguimiento al sistema de gestión para la integración de las carpetas de investigación, para el mejoramiento continuo de la información estadística en materia de procuración de justicia	Informe	4	4	100.0			
						<b>COMUNICACIÓN PÚBLICA Y FORTALECIMIENTO INFORMATIVO</b>							
01	08	03	01	01	03	<b>DIFUSIÓN Y COMUNICACIÓN INSTITUCIONAL</b>					24,639.9	24,639.9 100.0	
						Emisión de boletines informativos en materia de procuración de justicia	Boletín	1254	1284	102.4			
						Difusión alterna de información relativa a la Fiscalía General de Justicia	Publicación	4	3	75.0			
						Desarrollo de entrevistas en medios electrónicos en materia de procuración de justicia	Entrevista	69	58	84.1			
						Conferencias de prensa en materia de procuración de justicia	Conferencia	16	10	62.5			
						<b>ADMINISTRACIÓN DE BIENES SUJETOS A PROCEDIMIENTO PENAL Y A EXTINCIÓN DE DOMINIO</b>							
01	08	05	02	01	01	<b>ADMINISTRACIÓN, DISPOSICIÓN Y ENAJENACIÓN DE BIENES DERIVADOS DE PROCEDIMIENTOS PENALES Y DE EXTINCIÓN DE DOMINIO</b>					15,240.4	15,037.9 98.7	
						Administrar los bienes vinculados a procedimientos penales y de extinción de dominio	Reporte	3	3	100.0			
						<b>FINANCIAMIENTO PARA EL DESARROLLO PREVISIÓN PARA EL PAGO DE ADEUDOS DE EJERCICIOS FISCALES ANTERIORES</b>							
04	04	01	01	01	01	<b>PASIVOS DERIVADOS DE EROGACIONES DEVENGADAS Y PENDIENTES DE EJERCICIOS ANTERIORES</b>					195,735.0	194,489.0 99.4	
						Registro de pagos de adeudos de ejercicios fiscales anteriores	Documento	1	1	100			
						<b>SOCIEDAD PROTEGIDA PROCURACIÓN DE JUSTICIA</b>							
01	02	02	01	01	02	<b>SERVICIOS PERICIALES</b>					23,800.0		
						Construcción y equipamiento de Laboratorio de Servicios Periciales Ecatepec	Obra	1	1	100.0			
01	07	01	01	01	01	<b>PREVENCIÓN DE LA DELINCUENCIA Y MANTENIMIENTO DEL ORDEN PÚBLICO</b>					20,600.0	20,600.0 100.0	
						Fondo para la operación de los albergues para Víctimas de Trata de Personas	Acción	1	1	100.0			
						<b>PROTECCIÓN JURÍDICA DE LAS PERSONAS Y SUS BIENES</b>							
01	07	04	01	01	01	<b>COORDINACIÓN PARA LA SEGURIDAD CIUDADANA Fondo de Aportaciones para la Seguridad Pública (FASP) 2018</b>	Acción	1	1	100.0	130,336.6	130,336.6 100.0	
						<b>GOBIERNO SOLIDARIO PREVENCIÓN MÉDICA PARA LA COMUNIDAD</b>							
02	03	01	01	01	03	<b>RIESGO SANITARIO Centro de Atención Integral Ciudadana a Familias de Personas Desaparecidas y Fallecidas sin Identificar del Estado de México (primera etapa) Jilotepec</b>	Obra	1	1	100.0	8,991.5	8,991.2 100.0	
<b>T O T A L</b>											4,227,237.8	4,176,640.2	98.8
											=====	=====	



# **ANEXOS ESTABLECIDOS EN DIFERENTES ORDENAMIENTOS**



FGJEM

**Relación de Bienes Inmuebles que Componen el Patrimonio**  
**Cuenta Pública 2018**  
**(Miles de Pesos)**

Ente Público: Fiscalía General de Justicia del Estado de México

Código	Descripción de Bienes Inmuebles	* Valor en Libros
	Terrenos	153,252.3
	Edificios no Habitacionales	748,496.1
	<b>T O T A L</b>	<b>901,748.4</b>

**Relación de Bienes Muebles que Componen el Patrimonio**  
**Cuenta Pública 2018**  
**(Miles de Pesos)**

Ente Público: Fiscalía General de Justicia del Estado de México

Código	Descripción de Bienes Muebles	Valor en Libros
	Mobiliario y Equipo de Administración	339,988.6
	Mobiliario y Equipo Educativo y Recreativos	1,062.3
	Equipo e Instrumental Médico y de Laboratorio	243,295.1
	Vehículos y Equipo de Transporte	534,147.7
	Equipo de Defensa y Seguridad	30,943.6
	Maquinaria, Otros Equipos y Herramientas	252,606.0
	Colecciones, Obras de Arte y Objetos Valor	974.3
	Activos Biológicos	145.5
	<b>T O T A L</b>	<b>1,403,163.1</b>



**Fiscalía General de Justicia del Estado de México**  
**Cuenta Pública 2018**  
**Relación de Cuentas Bancarias Productivas Específicas**

Fondo, Programa o Convenio	Datos de la Cuenta Bancaria	
	Institución Bancaria	Número de Cuentas *
Cuenta Concentradora	BBVA Bancomer	814
Gastos de Operación 2017	BBVA Bancomer	509
Fondo de Investigaciones	BBVA Bancomer	484
Gratificaciones Especiales	BBVA Bancomer	376
Fasp 2017 Recurso Estatal	BBVA Bancomer	333
Procedimientos Adquisitivos	BBVA Bancomer	848
Interacciones Casa de Bolsa	BBVA Bancomer	325
Fondo de Recaudación de Ingresos	BBVA Bancomer	554
Gastos de Operación 2018	BBVA Bancomer	836
Fondo Revolvente 2018	BBVA Bancomer	374
Servicios Personales 2018	BBVA Bancomer	783
Fasp 2018 Recurso Federal	BBVA Bancomer	112
Fasp 2018 Recurso Estatal	BBVA Bancomer	198
Foremex 2018	Banorte	740
Gratificaciones 2018	BBVA Bancomer	722
Estímulos y Recompensas	BBVA Bancomer	214
Recompensas a Informantes	BBVA Bancomer	180
Fondo de Investigaciones	GBM Casa de Bolsa	920
Interacciones Casa de Bolsa	Interacciones	184
Recaudación de Ingresos	BBVA Bancomer	800
Gastos de Operación 2018	GBM casa de bolsa	539
Fasp 2018 Recurso Federal	BBVA Bancomer	362
Fasp 2018 Recurso Estatal	BBVA Bancomer	370
Foremex 2018	GBM Casa de Bolsa	610
Servicios Personales 2018	GBM Casa de Bolsa	618
Foremex 2018	BBVA Bancomer	725
Gratificaciones 2018	GBM Casa de Bolsa	568
Estímulos y Recompensas	BBVA Bancomer	758
Recompensas a Informantes	BBVA Bancomer	237

# **FORMATOS PARA EL CUMPLIMIENTO DE LA LEY DE DISCIPLINA FINANCIERA DE LAS ENTIDADES FEDERATIVAS Y LOS MUNICIPIOS**



FGJEM

Fiscalía General de Justicia del Estado de México					
Estado de Situación Financiera Detallada - LDF					
Al 31 de Diciembre de 2018 y 2017					
(Cifras en Miles de Pesos)					
Concepto	2018	2017	Concepto	2018	2017
<b>ACTIVO</b>			<b>PASIVO</b>		
<b>Activo Circulante</b>			<b>Pasivo Circulante</b>		
<b>a. Efectivo y Equivalentes (a=a1+a2+a3+a4+a5+a6+a7)</b>	<b>575,420.9</b>	<b>256,731.9</b>	<b>a. Cuentas por Pagar a Corto Plazo (a=a1+a2+a3+a4+a5+a6+a7+a8+a9)</b>	<b>819,281.9</b>	<b>202,228.4</b>
a1) Efectivo			a1) Servicios Personales por Pagar a Corto Plazo		
a2) Bancos/Tesorería	71,427.6	256,731.9	a2) Proveedores por Pagar a Corto Plazo	208,808.8	202,228.4
a3) Bancos/Dependencias y Otros			a3) Contratistas por Obras Públicas por Pagar a Corto Plazo		
a4) Inversiones Temporales (Hasta 3 Meses)	503,993.3		a4) Participaciones y Aportaciones por Pagar a Corto Plazo		
a5) Fondos con Afectación Específica			a5) Transferencias Otorgadas por Pagar a Corto Plazo		
a6) Depósitos de Fondos de Terceros en Garantía y/o Administración			a6) Intereses, Comisiones y Otros Gastos de la Deuda Pública por Pagar a Corto Plazo		
a7) Otros Efectivos y Equivalentes			a7) Retenciones y Contribuciones por Pagar a Corto Plazo	226.1	
<b>b. Derechos a Recibir Efectivo o Equivalentes (b=b1+b2+b3+b4+b5+b6+b7)</b>	<b>290,684.5</b>	<b>167,086.5</b>	a8) Devoluciones de la Ley de Ingresos por Pagar a Corto Plazo		
b1) Inversiones Financieras de Corto Plazo			a9) Otras Cuentas por Pagar a Corto Plazo	610,850.0	
b2) Cuentas por Cobrar a Corto Plazo	290,779.5	167,086.5	<b>b. Documentos por Pagar a Corto Plazo (b=b1+b2+b3)</b>		
b3) Deudores Diversos por Cobrar a Corto Plazo	505.0		b1) Documentos Comerciales por Pagar a Corto Plazo		
b4) Ingresos por Recuperar a Corto Plazo			b2) Documentos con Contratistas por Obras Públicas por Pagar a Corto Plazo		
b5) Deudores por Anticipo de la Tesorería a Corto Plazo			b3) Otros Documentos por Pagar a Corto Plazo		
b6) Préstamos Otorgados a Corto Plazo			<b>c. Porción a Corto Plazo de la Deuda Pública (c=c1+c2)</b>		
b7) Otros Derechos a Recibir Efectivo o Equivalentes a Corto Plazo			c1) Porción a Corto Plazo de la Deuda Pública		
<b>c. Derechos a Recibir Bienes o Servicios (c=c1+c2+c3+c4+c5)</b>			c2) Porción a Corto Plazo de Arrendamiento Financiero		
c1) Anticipo a Proveedores por Adquisición de Bienes y Prestación de Servicios a Corto Plazo			d) Títulos y Valores a Corto Plazo		
c2) Anticipo a Proveedores por Adquisición de Bienes Inmuebles y Muebles a Corto Plazo			<b>e. Pasivos Diferidos a Corto Plazo (e=e1+e2+e3)</b>		
c3) Anticipo a Proveedores por Adquisición de Bienes Intangibles a Corto Plazo			e1) Ingresos Cobrados por Adelantado a Corto Plazo		
c4) Anticipo a Contratistas por Obras Públicas a Corto Plazo			e2) Intereses Cobrados por Adelantado a Corto Plazo		
c5) Otros Derechos a Recibir Bienes o Servicios a Corto Plazo			e3) Otros Pasivos Diferidos a Corto Plazo		
<b>d. Inventarios (d=d1+d2+d3+d4+d5)</b>			<b>f. Fondos y Bienes de Terceros en Garantía y/o Administración a Corto Plazo (f=f1+f2+f3+f4+f5+f6)</b>		
d1) Inventario de Mercancías para Venta			f1) Fondos en Garantía a Corto Plazo		
d2) Inventario de Mercancías Terminadas			f2) Fondos en Administración a Corto Plazo		
d3) Inventario de Mercancías en Proceso de Elaboración			f3) Fondos Contingentes a Corto Plazo		
d4) Inventario de Materias Primas, Materiales y Suministros para Producción			f4) Fondos de Fideicomisos, Mandatos y Contratos Análogos a Corto Plazo		
d5) Bienes en Tránsito			f5) Otros Fondos de Terceros en Garantía y/o Administración a Corto Plazo		
<b>e. Almacenes</b>			f6) Valores y Bienes en Garantía a Corto Plazo		
<b>f. Estimación por Pérdida o Deterioro de Activos Circulantes (f=f1+f2)</b>			<b>g. Provisiones a Corto Plazo (g=g1+g2+g3)</b>		
f1) Estimaciones para Cuentas Incobrables por Derechos a Recibir Efectivo o Equivalentes			g1) Provisión para Demandas y Juicios a Corto Plazo		
f2) Estimación por Deterioro de Inventarios			g2) Provisión para Contingencias a Corto Plazo		
<b>g. Otros Activos Circulantes (g=g1+g2+g3+g4)</b>			g3) Otras Provisiones a Corto Plazo		
g1) Valores en Garantía			<b>h. Otros Pasivos a Corto Plazo (h=h1+h2+h3)</b>		
g2) Bienes en Garantía (Excluye Depósitos de Fondos)			h1) Ingresos por Clasificar		
g3) Bienes Derivados de Embargos, Decomisos, Aseguramientos y Dación en Pago			h2) Recaudación por Participar		
g4) Adquisición con Fondos de Terceros			h3) Otros Pasivos Circulantes		
<b>IA. Total de Activos Circulantes (IA = a + b + c + d + e + f + g)</b>	<b>866,105.4</b>	<b>423,818.4</b>	<b>IA. Total de Pasivos Circulantes (IIA = a + b + c + d + e + f + g + h)</b>	<b>819,281.9</b>	<b>202,228.4</b>
<b>Activo No Circulante</b>			<b>Pasivo No Circulante</b>		
a. Inversiones Financieras a Largo Plazo			a. Cuentas por Pagar a Largo Plazo		
b. Derechos a Recibir Efectivo o Equivalentes a Largo Plazo			b. Documentos por Pagar a Largo Plazo		
c. Bienes Inmuebles, Infraestructura y Construcciones en Proceso			c. Deuda Pública a Largo Plazo		
d. Bienes Muebles	901,748.4	901,748.4	d. Pasivos Diferidos a Largo Plazo		
e. Activos Intangibles	1,403,853.1	1,403,853.1	e. Fondos y Bienes de Terceros en Garantía y/o Administración a Largo Plazo		
f. Depreciación, Deterioro y Amortización Acumulada de Bienes			f. Provisiones a Largo Plazo		
g. Activos Diferidos			<b>II. Total de Pasivos No Circulantes (IIB = a + b + c + d + e + f)</b>		
h. Estimación por Pérdida o Deterioro de Activos no Circulantes			<b>II. Total del Pasivo (II = IA + IIB)</b>	<b>819,281.9</b>	<b>202,228.4</b>
i. Otros Activos no Circulantes			<b>HACIENDA PÚBLICA/PATRIMONIO</b>		
<b>IB. Total de Activos No Circulantes (IB = a + b + c + d + e + f + g + h + i)</b>	<b>2,304,915.5</b>	<b>2,304,915.5</b>	<b>IIIA. Hacienda Pública/Patrimonio Contribuido (IIIA = a + b + c)</b>	<b>2,304,915.5</b>	<b>2,304,915.5</b>
<b>I. Total del Activo (I = IA + IB)</b>	<b>3,171,016.9</b>	<b>2,728,729.9</b>	a. Aportaciones	2,304,915.5	2,304,915.5
			b. Donaciones de Capital		
			c. Actualización de la Hacienda Pública/Patrimonio		
			<b>IIIB. Hacienda Pública/Patrimonio Generado (IIIB = a + b + c + d + e)</b>	<b>46,823.5</b>	<b>221,590.0</b>
			a. Resultados del Ejercicio (Ahorro/ Desahorro)	19,200.6	221,590.0
			b. Resultados de Ejercicios Anteriores	27,622.9	
			c. Revalúos		
			d. Reservas		
			e. Rectificaciones de Resultados de Ejercicios Anteriores		
			<b>IIIC. Exceso o Insuficiencia en la Actualización de la Hacienda Pública/Patrimonio (IIIC = a + b)</b>		
			a. Resultado por Posición Monetaria		
			b. Resultado por Tenencia de Activos no Monetarios		
			<b>III. Total Hacienda Pública/Patrimonio (III = IIIA + IIIB + IIIC)</b>	<b>2,351,735.0</b>	<b>2,526,505.5</b>
			<b>IV. Total del Pasivo y Hacienda Pública/Patrimonio (IV = II + III)</b>	<b>3,171,016.9</b>	<b>2,728,729.9</b>

**CUENTA PÚBLICA DEL GOBIERNO, ORGANISMOS AUXILIARES Y AUTÓNOMOS DEL ESTADO DE MÉXICO 2018**

Fiscalía General de Justicia del Estado de México							
Informe Analítico de la Deuda Pública y Otros Pasivos - LDF							
Al 31 de diciembre de 2017 y 2018							
Denominación de la Deuda Pública y Otros Pasivos (c)	Saldo al 31 de diciembre de 2017 (d)	Disposiciones del Periodo (e)	Amortizaciones del Periodo (f)	Revaluaciones, Reclasificaciones y Otros Ajustes (g)	Saldo Final del Periodo (h) h=d+e-f+g	Pago de Intereses del Periodo (i)	Pago de Comisiones y demás Costos Asociados Durante el Periodo (j)
<b>1. Deuda Pública (1=A+B)</b>							
<b>A. Corto Plazo (A=a1+a2+a3)</b>							
a1) Instituciones de Crédito							
a2) Títulos y Valores							
a3) Arrendamiento a Financieros							
<b>B. Largo Plazo (B=b1+b2+b3)</b>							
b1) Instituciones de Crédito							
b2) Títulos y Valores							
b3) Arrendamiento a Financieros							
<b>2. Otros Pasivos</b>	202,228.4				89,281.9		
<b>3. Total de la Deuda Pública y Otros Pasivos (3=1+2)</b>	202,228.4				89,281.9		
<b>4. Deuda Contingente 1 (informativo)</b>							
A. Deuda Contingente 1							
B. Deuda Contingente 2							
C. Deuda Contingente XX							
<b>5. Valor de Instrumentos Bono Cupón Cero 2 (Informativo)</b>							
A. Instrumento Bono Cupón Cero 1							
B. Instrumento Bono Cupón Cero 2							
C. Instrumento Bono Cupón Cero XX							

1 Se refiere a cualquier Financiamiento sin fuente o garantía de pago definida, que sea asumida de manera solidaria o subsidiaria por las Entidades Federativas con sus Municipios, organismos descentralizados y empresas de participación estatal mayoritaria y fideicomisos, locales o municipales, y por los Municipios con sus respectivos organismos descentralizados y empresas de participación municipal mayoritaria.

2 Se refiere al valor del Bono Cupón Cero que respalda el pago de los créditos asociados al mismo (Activo).

Obligaciones a Corto Plazo (k)	Monto Contratado (l)	Plazo Pactado (m)	Tasa de Interés (n)	Comisiones y Costos Relacionados (o)	Tasa Efectiva (p)
<b>6. Obligaciones a Corto Plazo (Informativo)</b>					
A. Crédito 1	No Aplica				
B. Crédito 2					
C. Crédito XX					

FGJEM

Fiscalía General de Justicia del Estado de México										
Informe Analítico de Obligaciones Diferentes de Financiamientos										
Al 31 de Diciembre de 2018										
(Miles de Pesos)										
Denominación de las Obligaciones Diferentes de Financiamiento (c)	Fecha del Contrato (d)	Fecha de Inicio de Operación del Proyecto (e)	Fecha de Vencimiento (f)	Monto de la Inversión Pactado (g)	Plazo Pactado (h)	Monto Promedio Mensual del Pago de la Contraprestación (i)	Monto Promedio Mensual del Pago de la Contraprestación Correspondiente al Pago de Inversión (j)	Monto Pagado de la Inversión al XX de XXXX de 20XX (k)	Monto Pagado de la Inversión Actualizado al XX de XXXX de 20XX (l)	Saldo Pendiente por Pagar de la Inversión al XX de XXXX de 20XX (m = g - l)
<b>A. Asociaciones Público Privadas (APP's) (A=a+b+c+d)</b>										
a) APP 1										
b) APP 2										
c) APP 3										
d) APP XX										
<b>B. Otros Instrumentos (B=a+b+c+d)</b>										
a) Otro Instrumento 1										
b) Otro Instrumento 2										
c) Otro Instrumento 3										
d) Otro Instrumento XX										
<b>C. Total de Obligaciones Diferentes de Financiamiento (C=A+B)</b>										

No Aplica

CUENTA PÚBLICA DEL GOBIERNO, ORGANISMOS AUXILIARES Y AUTÓNOMOS DEL ESTADO DE MÉXICO 2018

**Fiscalía General de Justicia del Estado de México**

**Balance Presupuestario**

**Del 1 de Enero al 31 de Diciembre de 2018**

**(Miles de Pesos)**

Concepto	Estimado / Aprobado	Devengado	Recaudado / Pagado
<b>A. Ingresos Totales (A = A1+A2+A3)</b>	<b>4,020,553.0</b>	<b>4,300,127.4</b>	<b>4,300,127.4</b>
A 1. Ingresos de Libre Disposición	3,897,450.6	4,177,025.0	4,177,025.0
A 2. Transferencias Federales Etiquetadas	123,102.4	123,102.4	123,102.4
A 3. Financiamiento Neto			
<b>B. Egresos Presupuestarios<sup>1</sup> (B = B1+B2)</b>	<b>4,020,553.0</b>	<b>4,176,640.0</b>	<b>3,640,210.1</b>
B 1. Gasto No Etiquetado (sin incluir Amortización de la Deuda Pública)	3,897,450.6	4,053,537.6	3,577,107.7
B 2. Gasto Etiquetado (sin incluir Amortización de la Deuda Pública)	123,102.4	123,102.4	123,102.4
<b>C. Remanentes del Ejercicio Anterior (C = C1 + C2)</b>			
C 1. Remanentes de Ingresos de Libre Disposición Aplicados en el Período			
C 2. Remanentes de Transferencias Federales Etiquetadas Aplicados en el Período			
<b>I. Balance Presupuestario (I = A - B + C)</b>	<b>0.0</b>	<b>123,487.4</b>	<b>659,917.3</b>
<b>II. Balance Presupuestario sin Financiamiento Neto (II = I - A3)</b>	<b>0.0</b>	<b>123,487.4</b>	<b>659,917.3</b>
<b>III. Balance Presupuestario sin Financiamiento Neto y sin Remanentes del Ejercicio Anterior (III = II - C)</b>	<b>0.0</b>	<b>123,487.4</b>	<b>659,917.3</b>

Concepto	Aprobado	Devengado	Pagado
<b>E. Intereses, Comisiones y Gastos de la Deuda (E = E1+E2)</b>			
E 1. Intereses, Comisiones y Gastos de la Deuda con Gasto No Etiquetado			
E 2. Intereses, Comisiones y Gastos de la Deuda con Gasto Etiquetado			
<b>IV. Balance Primario (IV = III + E)</b>	<b>0.0</b>	<b>123,487.4</b>	<b>659,917.3</b>

Concepto	Estimado / Aprobado	Devengado	Recaudado / Pagado
<b>F. Financiamiento (F = F1 + F2)</b>			
F 1. Financiamiento con Fuente de Pago de Ingresos de Libre Disposición			
F 2. Financiamiento con Fuente de Pago de Transferencias Federales Etiquetadas			
<b>G. Amortización de la Deuda (G = G1 + G2)</b>			
G 1. Amortización de la Deuda Pública con Gasto No Etiquetado			
G 2. Amortización de la Deuda Pública con Gasto Etiquetado			
<b>A 3. Financiamiento Neto (A3 = F - G)</b>			

Concepto	Estimado / Aprobado	Devengado	Recaudado / Pagado
A 1. Ingresos de Libre Disposición	3,897,450.6	4,177,025.0	4,177,025.0
<b>A 3.1 Financiamiento Neto con Fuente de Pago de Ingresos de Libre Disposición (A3.1 = F1 - G1)</b>			
F 1. Financiamiento con Fuente de Pago de Ingresos de Libre Disposición			
G 1. Amortización de la Deuda Pública con Gasto No Etiquetado			
B 1. Gasto No Etiquetado (sin incluir Amortización de la Deuda Pública)	3,897,450.6	4,053,537.6	3,577,107.7
C 1. Remanentes de Ingresos de Libre Disposición Aplicados en el Período			
<b>V. Balance Presupuestario de Recursos Disponibles (V = A1 + A3.1 - B1 + C1)</b>	<b>0.0</b>	<b>123,487.4</b>	<b>659,917.3</b>
<b>VI. Balance Presupuestario de Recursos Disponibles sin Financiamiento Neto (VI = V - A3.1)</b>	<b>0.0</b>	<b>123,487.4</b>	<b>659,917.3</b>

Concepto	Estimado / Aprobado	Devengado	Recaudado / Pagado
A 2. Transferencias Federales Etiquetadas	123,102.4	123,102.4	123,102.4
<b>A 3.2 Financiamiento Neto con Fuente de Pago de Transferencias Federales Etiquetadas (A3.2 = F2 - G2)</b>			
F 2. Financiamiento con Fuente de Pago de Transferencias Federales Etiquetadas			
G 2. Amortización de la Deuda Pública con Gasto Etiquetado			
B 2. Gasto Etiquetado (sin incluir Amortización de la Deuda Pública)	123,102.4	123,102.4	123,102.4
C 2. Remanentes de Transferencias Federales Etiquetadas Aplicados en el Período			
<b>VII. Balance Presupuestario de Recursos Etiquetados (VII = A2 + A3.2 - B2 + C2)</b>			
<b>VIII. Balance Presupuestario de Recursos Etiquetados sin Financiamiento Neto (VIII = VII - A3.2)</b>			

FGJEM

Fiscalía General de Justicia del Estado de México						
Estado Analítico de Ingresos Detallado - LDF						
Del 1 de Enero al 31 de Diciembre de 2018						
(Miles de Pesos)						
Concepto	Ingreso					Diferencia
	Estimado	Ampliaciones/ (Reducciones)	Modificado	Devengado	Recaudado	
<b>Ingresos de Libre Disposición</b>						
A. Impuestos						
B. Cuotas y Aportaciones de Seguridad Social						
C. Contribuciones de Mejoras						
D. Derechos						
E. Productos						
F. Aprovechamientos						
G. Ingresos por Ventas de Bienes y Servicios						
H. Participaciones						
(H1+H2+H3+H4+H5+H6+H7+H8+H9+H10+H11)						
h1) Fondo General de Participaciones						
h2) Fondo de Fomento Municipal						
h3) Fondo de Fiscalización y Recaudación						
h4) Fondo de Compensación						
h5) Fondo de Extracción de Hidrocarburos						
h6) Impuesto Especial Sobre Producción y Servicios						
h7) 0.98% de la Recaudación Federal Participable						
h8) 3.97% Sobre Extracción de Petróleo						
h9) Gasolinas y Diésel						
h10) Fondo del Impuesto Sobre la Renta						
h11) Fondo de Estabilización de los Ingresos de las Entidades Federativas						
I. Incentivos Derivados de la Colaboración Fiscal (I1+I2+I3+I4+I5)						
I1) Tenencia o Uso de Vehículos						
I2) Fondo de Compensación ISAN						
I3) Impuesto Sobre Automóviles Nuevos						
I4) Fondo de Compensación de Repeso-Intermedios						
I5) Otros Incentivos Económicos						
J. Transferencias	3,897,450.70	0,949.80	3,908,400.50	4,177,025.00	4,177,025.00	-268,624.50
K. Convenios						
k1) Otros Convenios y Subsidios						
L. Otros Ingresos de Libre Disposición (L1+L2)						
l1) Participaciones en Ingresos Locales						
l2) Otros Ingresos de Libre Disposición						
<b>I. Total de Ingresos de Libre Disposición</b> (I=A+B+C+D+E+F+G+H+I+J+K+L)	<b>3,897,450.7</b>	<b>10,949.8</b>	<b>3,908,400.5</b>	<b>4,177,025.0</b>	<b>4,177,025.0</b>	<b>-268,624.5</b>
<b>Ingresos Excedentes de Ingresos de Libre Disposición</b>						
<b>Transferencias Federales Etiquetadas</b>						
<b>A. Aportaciones (A=a1+a2+a3+a4+a5+a6+a7+a8)</b>	<b>123,102.4</b>		<b>123,102.4</b>	<b>123,102.4</b>	<b>123,102.4</b>	
a1) Fondo de Aportaciones para la Nómina Educativa y Gasto Operativo						
a2) Fondo de Aportaciones para los Servicios de Salud						
a3) Fondo de Aportaciones para la Infraestructura Social						
a4) Fondo de Aportaciones para el Fortalecimiento de los Municipios y de las Demarcaciones Territoriales del Distrito Federal						
a5) Fondo de Aportaciones Múltiples						
a6) Fondo de Aportaciones para la Educación Tecnológica y de Adultos						
a7) Fondo de Aportaciones para la Seguridad Pública de los Estados y del Distrito Federal	123,102.4		123,102.4	123,102.4	123,102.4	
a8) Fondo de Aportaciones para el Fortalecimiento de las Entidades Federativas						
<b>B. Convenios (B=b1+b2+b3+b4)</b>						
b1) Convenios de Protección Social en Salud						
b2) Convenios de Descentralización						
b3) Convenios de Reasignación						
b4) Otros Convenios y Subsidios						
<b>C. Fondos Distintos de Aportaciones (C=c1+c2)</b>						
c1) Fondo para Entidades Federativas y Municipios Productores de Hidrocarburos						
c2) Fondo Mhero						
D. Transferencias, Subsidios y Subvenciones, y Pensiones y Jubilaciones						
E. Otras Transferencias Federales Etiquetadas						
<b>II. Total de Transferencias Federales Etiquetadas (II = A + B + C + D + E)</b>	<b>123,102.4</b>		<b>123,102.4</b>	<b>123,102.4</b>	<b>123,102.4</b>	
<b>III. Ingresos Derivados de Financiamientos (III = A)</b>		<b>195,735.0</b>	<b>195,735.0</b>			<b>195,735.0</b>
A. Ingresos Derivados de Financiamientos		195,735.0	195,735.0			195,735.0
<b>IV. Total de Ingresos (IV = I + II + III)</b>	<b>4,020,553.1</b>	<b>206,684.8</b>	<b>4,227,237.9</b>	<b>4,300,127.4</b>	<b>4,300,127.4</b>	<b>-72,889.5</b>
<b>Datos Informativos</b>						
1. Ingresos Derivados de Financiamientos con Fuente de Pago de Ingresos de Libre Disposición						
2. Ingresos Derivados de Financiamientos con Fuente de Pago de Transferencias Federales Etiquetadas						
3. Ingresos Derivados de Financiamientos (3 = 1 + 2)						



**CUENTA PÚBLICA DEL GOBIERNO, ORGANISMOS AUXILIARES Y AUTÓNOMOS DEL ESTADO DE MÉXICO 2018**

<b>Fiscalía General de Justicia del Estado de México</b>							
<b>Estado Analítico del Ejercicio del Presupuesto de Egresos Detallado - LDF</b>							
<b>Clasificación por Objeto del Gasto (Capítulo y Concepto)</b>							
<b>Del 1 de Enero al 31 de Diciembre de 2018</b>							
<b>(Miles de Pesos)</b>							
Concepto	Egresos					Subejercicio	
	Aprobado	Ampliaciones/ (Reducciones)	Modificado	Devengado	Pagado		
<b>I. Gasto No Etiquetado (I=A+B+C+D+E+F+G+H+I)</b>	<b>3,897,450.6</b>	<b>206,684.8</b>	<b>4,104,135.4</b>	<b>4,053,537.6</b>	<b>3,517,107.7</b>	<b>50,597.8</b>	
<b>A. Servicios Personales (A=a1+a2+a3+a4+a5+a6+a7)</b>	<b>3,196,873.9</b>	<b>-78,050.3</b>	<b>3,118,823.6</b>	<b>3,099,068.8</b>	<b>2,822,621.1</b>	<b>19,754.8</b>	
a1) Remuneraciones al Personal de Carácter Permanente	1280,365.4	-43,509.0	1,326,856.4	1,300,307.6	1,300,307.6	6,548.8	
a2) Remuneraciones al Personal de Carácter Transitorio							
a3) Remuneraciones Adicionales y Especiales	1,62,635.0	303,018.0	1,465,653.0	1,457,985.4	1,182,781.3	7,667.6	
a4) Seguridad Social	543,252.0	-165,195.8	378,056.2	374,485.7	373,242.1	3,570.5	
a5) Otras Prestaciones Sociales y Económicas	93,420.0	-66,742.2	26,677.8	24,681.6	24,681.6	1,746.2	
a6) Previsiones							
a7) Pago de Estímulos a Servidores Públicos	17,479.5	-5,649.3	11,830.2	11,808.5	11,808.5	221.7	
<b>B. Materiales y Suministros (B=b1+b2+b3+b4+b5+b6+b7+b8+b9)</b>	<b>149,476.3</b>	<b>658.6</b>	<b>150,134.9</b>	<b>150,124.1</b>	<b>139,247.0</b>	<b>10.8</b>	
b1) Materiales de Administración, Emisión de Documentos y Artículos Oficiales	56,632.7	-34,420.5	22,212.2	22,202.7	17,322.6	9.5	
b2) Alimentos y Utensilios	608.2	752.8	1,361.0	1,361.0	1,361.0		
b3) Materias Primas y Materiales de Producción y Comercialización	43.0	-43.0					
b4) Materiales y Artículos de Construcción y de Reparación	1,501.8	-6,745.3	9,756.5	9,756.4	9,743.9	0.1	
b5) Productos Químicos, Farmacéuticos y de Laboratorio	9,865.2	2,154.0	12,019.2	12,019.2	7,917.1	10.0	
b6) Combustibles, Lubricantes y Aditivos	54,932.9	33,597.0	88,529.9	88,529.9	88,529.9		
b7) Vestuario, Blancos, Prendas de Protección y Artículos Deportivos	3,802.6	6,094.3	9,896.9	9,896.8	9,896.8	0.1	
b8) Materiales y Suministros Para Seguridad	718.6	981.9	1,700.5	1,700.5	1,700.5		
b9) Herramientas, Refacciones y Accesorios Menores	6,371.3	-17,126.6	4,658.7	4,658.6	3,500.6	0.1	
<b>C. Servicios Generales (C=c1+c2+c3+c4+c5+c6+c7+c8+c9)</b>	<b>341,086.3</b>	<b>52,748.2</b>	<b>393,834.5</b>	<b>393,829.3</b>	<b>238,082.2</b>	<b>5.2</b>	
c1) Servicios Básicos	110,412.2	-59,556.2	51,458.0	51,458.0	51,458.0		
c2) Servicios de Arrendamiento	19,256.1	35,806.2	55,062.3	55,062.3	26,575.3		
c3) Servicios Profesionales, Científicos, Técnicos y Otros Servicios	53,321.3	40,843.6	94,164.9	94,164.9	64,498.3		
c4) Servicios Financieros, Bancarios y Comerciales	21,030.0	-612.3	20,490.7	20,490.7	20,490.7		
c5) Servicios de Instalación, Reparación, Mantenimiento y Conservación	66,819.9	-16,326.7	50,490.2	50,490.2	39,770.2		
c6) Servicios de Comunicación Social y Publicidad	24,827.7	-23,006.5	1,821.2	1,821.2	812.1		
c7) Servicios de Traslado y Viáticos	17,813.1	-3,490.3	14,322.8	14,320.1	14,309.0	2.7	
c8) Servicios Oficiales		335.9	335.9	335.9	335.9		
c9) Otros Servicios Generales	26,934.0	78,754.5	105,688.5	105,686.0	20,563.6	2.5	
<b>D. Transferencias, Asignaciones, Subsidios y Otras Ayudas (D=d1+d2+d3+d4+d5+d6+d7+d8+d9)</b>	<b>25,124.0</b>		<b>25,124.0</b>	<b>25,124.0</b>	<b>25,124.0</b>		
d1) Transferencias Internas y Asignaciones al Sector Público							
d2) Transferencias al Resto del Sector Público							
d3) Subsidios y Subvenciones							
d4) Ayudas Sociales							
d5) Pensiones y Jubilaciones							
d6) Transferencias a Fideicomisos, Mandatos y Otros Análogos	25,124.0		25,124.0	25,124.0	25,124.0		
d7) Transferencias a la Seguridad Social							
d8) Donativos							
d9) Transferencias al Exterior							
<b>E. Bienes Muebles, Inmuebles e Intangibles (E=e1+e2+e3+e4+e5+e6+e7+e8+e9)</b>	<b>15,000.0</b>	<b>140,702.7</b>	<b>155,702.7</b>	<b>154,077.0</b>	<b>60,719.0</b>	<b>1,625.7</b>	
e1) Mobiliario y Equipo de Administración		78,742.4	78,742.4	78,449.5	20,857.5	292.9	
e2) Mobiliario y Equipo Educativo y Recreativo							
e3) Equipo e Instrumental Médico y de Laboratorio		10.5	10.5	10.5	10.5		
e4) Vehículos y Equipo de Transporte	15,000.0	34,285.2	49,285.2	48,010.0	25,631.0	1272.2	
e5) Equipo de Defensa y Seguridad							
e6) Maquinaria, Otros Equipos y Herramientas		21,164.6	21,164.6	21,104.0	11,220.0	60.6	
e7) Activos Biológicos							
e8) Bienes Inmuebles							
e9) Activos Intangibles		6,500.0	6,500.0	6,500.0			
<b>F. Inversión Pública (F=f1+f2+f3)</b>	<b>60,625.7</b>		<b>60,625.7</b>	<b>36,825.4</b>	<b>36,825.4</b>	<b>23,800.3</b>	
f1) Obra Pública en Bienes de Dominio Público	60,625.7		60,625.7	36,825.4	36,825.4	23,800.3	
f2) Obra Pública en Bienes Propios							
f3) Proyectos Productivos y Acciones de Fomento							
<b>G. Inversiones Financieras y Otras Provisiones (G=g1+g2+g3+g4+g5+g6+g7)</b>	<b>109,264.4</b>	<b>-105,109.4</b>	<b>4,155.0</b>			<b>4,155.0</b>	
g1) Inversiones Para el Fomento de Actividades Productivas							
g2) Acciones y Participaciones de Capital							
g3) Compra de Títulos y Valores							
g4) Concesión de Préstamos							
g5) Inversiones en Fideicomisos, Mandatos y Otros Análogos	109,264.4	-105,109.4	4,155.0			4,155.0	
Fideicomiso de Desastres Naturales (Informativo)							
g6) Otras Inversiones Financieras							
g7) Provisiones para Contingencias y Otras Erogaciones Especiales							
<b>H. Participaciones y Aportaciones (H=h1+h2+h3)</b>							
h1) Participaciones							
h2) Aportaciones							
h3) Convenios							
<b>I. Deuda Pública (I=i1+i2+i3+i4+i5+i6+i7)</b>		<b>195,735.0</b>	<b>195,735.0</b>	<b>194,489.0</b>	<b>194,489.0</b>	<b>1,246.0</b>	
i1) Amortización de la Deuda Pública							
i2) Intereses de la Deuda Pública							
i3) Comisiones de la Deuda Pública							
i4) Gastos de la Deuda Pública							
i5) Costo por Coberturas							
i6) Apoyos Financieros							
i7) Adeudos de Ejercicios Fiscales Anteriores (ADEFAS)		195,735.0	195,735.0	194,489.0	194,489.0	1,246.0	

FGJEM

Concepto	Egresos					Subejercicio
	Aprobado	Ampliaciones/ (Reducciones)	Modificado	Devengado	Pagado	
<b>II. Gasto Etiquetado (II=A+B+C+D+E+F+G+H+I)</b>	123,102.4		123,102.4	123,102.4	123,102.4	
<b>A. Servicios Personales (A=a1+a2+a3+a4+a5+a6+a7)</b>						
a1) Remuneraciones al Personal de Carácter Permanente						
a2) Remuneraciones al Personal de Carácter Transitorio						
a3) Remuneraciones Adicionales y Especiales						
a4) Seguridad Social						
a5) Otras Prestaciones Sociales y Económicas						
a6) Previsiones						
a7) Pago de Estímulos a Servidores Públicos						
<b>B. Materiales y Suministros (B=b1+b2+b3+b4+b5+b6+b7+b8+b9)</b>						
b1) Materiales de Administración, Emisión de Documentos y Artículos Oficiales						
b2) Alimentos y Utensilios						
b3) Materias Primas y Materiales de Producción y Comercialización						
b4) Materiales y Artículos de Construcción y de Reparación						
b5) Productos Químicos, Farmacéuticos y de Laboratorio						
b6) Combustibles, Lubricantes y Aditivos						
b7) Vestuario, Blancos, Prendas de Protección y Artículos Deportivos						
b8) Materiales y Suministros Para Seguridad						
b9) Herramientas, Refacciones y Accesorios Menores						
<b>C. Servicios Generales (C=c1+c2+c3+c4+c5+c6+c7+c8+c9)</b>						
c1) Servicios Básicos						
c2) Servicios de Arrendamiento						
c3) Servicios Profesionales, Científicos, Técnicos y Otros Servicios						
c4) Servicios Financieros, Bancarios y Comerciales						
c5) Servicios de Instalación, Reparación, Mantenimiento y Conservación						
c6) Servicios de Comunicación Social y Publicidad						
c7) Servicios de Traslado y Viáticos						
c8) Servicios Oficiales						
c9) Otros Servicios Generales						
<b>D. Transferencias, Asignaciones, Subsidios y Otras Ayudas (D=d1+d2+d3+d4+d5+d6+d7+d8+d9)</b>						
d1) Transferencias Internas y Asignaciones al Sector Público						
d2) Transferencias al Resto del Sector Público						
d3) Subsidios y Subvenciones						
d4) Ayudas Sociales						
d5) Pensiones y Jubilaciones						
d6) Transferencias a Fideicomisos, Mandatos y Otros Análogos						
d7) Transferencias a la Seguridad Social						
d8) Donativos						
d9) Transferencias al Exterior						
<b>E. Bienes Muebles, Inmuebles e Intangibles (E=e1+e2+e3+e4+e5+e6+e7+e8+e9)</b>						
e1) Mobiliario y Equipo de Administración						
e2) Mobiliario y Equipo Educativo y Recreativo						
e3) Equipo e Instrumental Médico y de Laboratorio						
e4) Vehículos y Equipo de Transporte						
e5) Equipo de Defensa y Seguridad						
e6) Maquinaria, Otros Equipos y Herramientas						
e7) Activos Biológicos						
e8) Bienes Inmuebles						
e9) Activos Intangibles						
<b>F. Inversión Pública (F=f1+f2+f3)</b>	123,102.4		123,102.4	123,102.4	123,102.4	
f1) Obra Pública en Bienes de Dominio Público	123,102.4		123,102.4	123,102.4	123,102.4	
f2) Obra Pública en Bienes Propios						
f3) Proyectos Productivos y Acciones de Fomento						
<b>G. Inversiones Financieras y Otras Provisiones (G=g1+g2+g3+g4+g5+g6+g7)</b>						
g1) Inversiones Para el Fomento de Actividades Productivas						
g2) Acciones y Participaciones de Capital						
g3) Compra de Títulos y Valores						
g4) Concesión de Préstamos						
g5) Inversiones en Fideicomisos, Mandatos y Otros Análogos						
Fideicomiso de Desastres Naturales (Informativo)						
g6) Otras Inversiones Financieras						
g7) Provisiones para Contingencias y Otras Erogaciones Especiales						
<b>H. Participaciones y Aportaciones (H=h1+h2+h3)</b>						
h1) Participaciones						
h2) Aportaciones						
h3) Convenios						
<b>I. Deuda Pública (I=i1+i2+i3+i4+i5+i6+i7)</b>						
i1) Amortización de la Deuda Pública						
i2) Intereses de la Deuda Pública						
i3) Comisiones de la Deuda Pública						
i4) Gastos de la Deuda Pública						
i5) Costo por Coberturas						
i6) Apoyos Financieros						
i7) Adeudos de Ejercicios Fiscales Anteriores (ADEFAS)						
<b>III. Total de Egresos (III = I + II)</b>	4,020,553.0	206,684.8	4,227,237.8	4,176,640.0	3,640,210.1	50,597.8

CUENTA PÚBLICA DEL GOBIERNO, ORGANISMOS AUXILIARES Y AUTÓNOMOS DEL ESTADO DE MÉXICO 2018

**Fiscalía General de Justicia del Estado de México**  
**Estado Analítico del Ejercicio del Presupuesto de Egresos Detallado**  
**Clasificación Administrativa**  
**Del 1 de Enero al 31 de Diciembre de 2018**  
**(Miles de Pesos)**

Concepto ©	Egresos					Subejercicio
	Aprobado	Ampliaciones/ (Reducciones)	Modificado	Devengado	Pagado	
<b>I. Gasto No Etiquetado (I=A+B+C+D+E+F+G+H)</b>	<b>3,897,450.6</b>	<b>206,684.8</b>	<b>4,104,135.4</b>	<b>4,053,537.6</b>	<b>3,517,107.7</b>	<b>50,597.8</b>
400LO Fiscalía General de Justicia del Estado de México	3,897,450.6	206,684.8	4,104,135.4	4,053,537.6	3,517,107.7	50,597.8
<b>II. Gasto Etiquetado (II=A+B+C+D+E+F+G+H)</b>	<b>123,102.4</b>		<b>123,102.4</b>	<b>123,102.4</b>	<b>123,102.4</b>	
400LO Fiscalía General de Justicia del Estado de México	123,102.4		123,102.4	123,102.4	123,102.4	
<b>III. Total de Egresos (III = I + II)</b>	<b>4,020,553.0</b>	<b>206,684.8</b>	<b>4,227,237.8</b>	<b>4,176,640.0</b>	<b>3,640,210.1</b>	<b>50,597.8</b>

FGJEM

Fiscalía General de Justicia del Estado de México Estado Analítico del Ejercicio del Presupuesto de Egresos Detallado Clasificación Funcional (Finalidad y Función) Del 1 de Enero al 31 de Diciembre de 2018 (Miles de Pesos)						
Concepto (c)	Egresos					Subejercicio
	Aprobado (d)	Ampliaciones/ (Reducciones)	Modificado	Devengado	Pagado	
<b>I. Gasto No Etiquetado (I=A+B+C+D)</b>	3,897,450.6	206,684.8	4,104,135.4	4,053,537.6	3,517,107.7	50,597.8
<b>A. Gobierno (A=a1+a2+a3+a4+a5+a6+a7+a8)</b>	3,897,450.6	206,684.8	4,104,135.4	4,053,537.6	3,517,107.7	50,597.8
a1) Legislación						
a2) Justicia	3,897,450.6	206,684.8	4,104,135.4	4,053,537.6	3,517,107.7	50,597.8
a3) Coordinación de la Política de Gobierno						
a4) Relaciones Exteriores						
a5) Asuntos Financieros y Hacendarios						
a6) Seguridad Nacional						
a7) Asuntos de Orden Público y de Seguridad Interior						
a8) Otros Servicios Generales						
<b>B. Desarrollo Social (B=b1+b2+b3+b4+b5+b6+b7)</b>						
b1) Protección Ambiental						
b2) Vivienda y Servicios a la Comunidad						
b3) Salud						
b4) Recreación, Cultura y Otras Manifestaciones Sociales						
b5) Educación						
b6) Protección Social						
b7) Otros Asuntos Sociales						
<b>C. Desarrollo Económico (C=c1+c2+c3+c4+c5+c6+c7+c8+c9)</b>						
c1) Asuntos Económicos, Comerciales y Laborales en General						
c2) Agropecuaria, Silvicultura, Pesca y Caza						
c3) Combustibles y Energía						
c4) Minería, Manufacturas y Construcción						
c5) Transporte						
c6) Comunicaciones						
c7) Turismo						
c8) Ciencia, Tecnología e Innovación						
c9) Otras Industrias y Otros Asuntos Económicos						
<b>D. Otras No Clasificadas en Funciones Anteriores (D=d1+d2+d3+d4)</b>						
d1) Transacciones de la Deuda Pública / Costo Financiero de la Deuda						
d2) Transferencias, Participaciones y Aportaciones Entre Diferentes Niveles y Ordenes de Gobierno						
d3) Saneamiento del Sistema Financiero						
d4) Adeudos de Ejercicios Fiscales Anteriores						
<b>II. Gasto Etiquetado (II=A+B+C+D)</b>	123,102.4		123,102.4	123,102.4	123,102.4	
<b>A. Gobierno (A=a1+a2+a3+a4+a5+a6+a7+a8)</b>	123,102.4		123,102.4	123,102.4	123,102.4	
a1) Legislación						
a2) Justicia	123,102.4		123,102.4	123,102.4	123,102.4	
a3) Coordinación de la Política de Gobierno						
a4) Relaciones Exteriores						
a5) Asuntos Financieros y Hacendarios						
a6) Seguridad Nacional						
a7) Asuntos de Orden Público y de Seguridad Interior						
a8) Otros Servicios Generales						
<b>B. Desarrollo Social (B=b1+b2+b3+b4+b5+b6+b7)</b>						
b1) Protección Ambiental						
b2) Vivienda y Servicios a la Comunidad						
b3) Salud						
b4) Recreación, Cultura y Otras Manifestaciones Sociales						
b5) Educación						
b6) Protección Social						
b7) Otros Asuntos Sociales						
<b>C. Desarrollo Económico (C=c1+c2+c3+c4+c5+c6+c7+c8+c9)</b>						
c1) Asuntos Económicos, Comerciales y Laborales en General						
c2) Agropecuaria, Silvicultura, Pesca y Caza						
c3) Combustibles y Energía						
c4) Minería, Manufacturas y Construcción						
c5) Transporte						
c6) Comunicaciones						
c7) Turismo						
c8) Ciencia, Tecnología e Innovación						
c9) Otras Industrias y Otros Asuntos Económicos						
<b>D. Otras No Clasificadas en Funciones Anteriores (D=d1+d2+d3+d4)</b>						
d1) Transacciones de la Deuda Pública / Costo Financiero de la Deuda						
d2) Transferencias, Participaciones y Aportaciones Entre Diferentes Niveles y Ordenes de Gobierno						
d3) Saneamiento del Sistema Financiero						
d4) Adeudos de Ejercicios Fiscales Anteriores						
<b>III. Total de Egresos (III = I + II)</b>	4,020,553.0	206,684.8	4,227,237.8	4,176,640.0	3,640,210.1	50,597.8

CUENTA PÚBLICA DEL GOBIERNO, ORGANISMOS AUXILIARES Y AUTÓNOMOS DEL ESTADO DE MÉXICO 2018

Fiscalía General de Justicia del Estado de México  
 Estado Analítico del Ejercicio del Presupuesto de Egresos Detallado  
 Clasificación de Servicios Personales por Categoría  
 Del 1 de Enero al 31 de Diciembre de 2018  
 (Miles de Pesos)

Concepto (c)	Egresos					Subejercicio
	Aprobado	Ampliaciones/ (Reducciones)	Modificado	Devengado	Pagado	
<b>I. Gasto No Etiquetado (I=A+B+C+D+E+F)</b>	3,196,873.9	-78,050.3	3,118,823.6	3,099,068.8	2,822,621.1	19,754.8
A. Personal Administrativo y de Servicio Público						
B. Magisterio						
<b>C. Servicios de Salud (C=c1+c2)</b>						
c1) Personal Administrativo						
c2) Personal Médico, Paramédico y afín						
D. Seguridad Pública	3,196,873.9	-78,050.3	3,118,823.6	3,099,068.8	2,822,621.1	19,754.8
<b>E. Gastos asociados a la implementación de nuevas leyes federales o reformas a las mismas (E = e1+e2)</b>						
e1) Nombre del Programa o Ley 1						
e2) Nombre del Programa o Ley 2						
F. Sentencias laborales definitivas						
<b>II. Gasto Etiquetado (II=A+B+C+D+E+F)</b>						
A. Personal Administrativo y de Servicio Público						
B. Magisterio						
<b>C. Servicios de Salud (C=c1+c2)</b>						
c1) Personal Administrativo						
c2) Personal Médico, Paramédico y afín						
D. Seguridad Pública						
<b>E. Gastos asociados a la implementación de nuevas leyes federales o reformas a las mismas (E = e1+e2)</b>						
e1) Nombre del Programa o Ley 1						
e2) Nombre del Programa o Ley 2						
F. Sentencias laborales definitivas						
<b>III. Total del Gasto en Servicios Personales (III = I + II)</b>	3,196,873.9	-78,050.3	3,118,823.6	3,099,068.8	2,822,621.1	19,754.8



**TRIBUNAL DE JUSTICIA  
ADMINISTRATIVO DEL ESTADO  
DE MÉXICO**

**TJA**

TJA







**TRIBUNAL DE JUSTICIA  
ADMINISTRATIVA DEL ESTADO  
DE MÉXICO**

**TJA**









CUENTA PÚBLICA DEL GOBIERNO, ORGANISMOS AUXILIARES Y AUTÓNOMOS DEL ESTADO DE MÉXICO 2018



<b>CONTENIDO</b>	<b>PÁGINA</b>
<b>I. INFORMACIÓN CONTABLE</b>	
ESTADO DE SITUACIÓN FINANCIERA	5
ESTADO DE ACTIVIDADES	6
ESTADO DE VARIACIÓN EN LA HACIENDA PÚBLICA	7
ESTADO DE CAMBIOS EN LA SITUACIÓN FINANCIERA	8
ESTADO DE FLUJOS DE EFECTIVO	9
ESTADO ANALÍTICO DEL ACTIVO	10
ESTADO ANALÍTICO DE LA DEUDA Y OTROS PASIVOS	11
NOTAS A LOS ESTADOS FINANCIEROS	12
<b>II. INFORMACIÓN PRESUPUESTARIA</b>	25
<b>III. INFORMACIÓN PROGRAMÁTICA</b>	39
<b>IV. ANEXOS ESTABLECIDOS EN DIFERENTES ORDENAMIENTOS</b>	47
<b>V. FORMATOS PARA EL CUMPLIMIENTO DE LA LEY DE DISCIPLINA FINANCIERA DE LAS ENTIDADES FEDERATIVAS Y LOS MUNICIPIOS</b>	51



CUENTA PÚBLICA DEL GOBIERNO, ORGANISMOS AUXILIARES Y AUTÓNOMOS DEL ESTADO DE MÉXICO 2018



**CUENTA PÚBLICA DEL GOBIERNO, ORGANISMOS AUXILIARES Y AUTÓNOMOS DEL ESTADO DE MÉXICO 2018**

**Tribunal de Justicia Administrativa del Estado de México  
Estado de Situación Financiera  
Al 31 de Diciembre de 2018 y 2017  
(Miles de Pesos)**

CONCEPTO	Año	CONCEPTO	Año
	2018		2018
<b>ACTIVO</b>		<b>PASIVO</b>	
<i>Activo Circulante</i>		<i>Pasivo Circulante</i>	
Efectivo y Equivalentes	6,469.0	Cuentas por Pagar a Corto Plazo	2,949.5
Derechos a Recibir Efectivo o Equivalentes		Documentos por Pagar a Corto Plazo	4.8
Derechos a Recibir Bienes o Servicios		Porción a Corto Plazo de la Deuda Pública a Largo Plazo	
Inventarios		Títulos y Valores a Corto Plazo	
Almacenes		Pasivos Diferidos a Corto Plazo	
Estimación por Pérdida o Deterioro de Activos Circulantes		Fondos y Bienes de Terceros en Garantía y/o Administración a Corto Plazo	
Otros Activos Circulantes		Provisiones a Corto Plazo	
		Otros Pasivos a Corto Plazo	
<b>Total de Activos Circulantes</b>	<b>6,469.0</b>	<b>Total de Pasivos Circulantes</b>	<b>2,954.3</b>
<i>Activo No Circulante</i>		<i>Pasivo No Circulante</i>	
Inversiones Financieras a Largo Plazo		Cuentas por Pagar a Largo Plazo	
Derechos a Recibir Efectivo o Equivalentes a Largo Plazo		Documentos por Pagar a Largo Plazo	
Bienes Inmuebles, Infraestructura y Construcciones en Proceso	1,344.1	Deuda Pública a Largo Plazo	
Bienes Muebles		Pasivos Diferidos a Largo Plazo	
Activos Intangibles		Fondos y Bienes de Terceros en Garantía y/o en Administración a Largo Plazo	
Depreciación, Deterioro y Amortización Acumulada de Bienes	-13.1	Provisiones a Largo Plazo	
Activos Diferidos			
Estimación por Pérdida o Deterioro de Activos no Circulantes		<b>Total de Pasivos No Circulantes</b>	
Otros Activos no Circulantes			
<b>Total de Activos No Circulantes</b>	<b>1,331.0</b>	<b>Total del Pasivo</b>	<b>2,954.3</b>
<b>Total del Activo</b>	<b>7,800.0</b>	<b>HACIENDA PÚBLICA/ PATRIMONIO</b>	
		<i>Hacienda Pública/Patrimonio Contribuido</i>	
		Aportaciones	
		Donaciones de Capital	
		Actualización de la Hacienda Pública / Patrimonio	
		<b>Hacienda Pública/Patrimonio Generado</b>	<b>4,845.7</b>
		Resultados del Ejercicio (Ahorro / Desahorro)	4,845.7
		Resultados de Ejercicios Anteriores	
		Revalúos	
		Reservas	
		Rectificaciones de Resultados de Ejercicios Anteriores	
		<b>Exceso o Insuficiencia en la Actualización de la Hacienda Pública/Patrimonio</b>	
		Resultado por Posición Monetaria	
		Resultado por Tenencia de Activos no Monetarios	
		<b>Total Hacienda Pública/ Patrimonio</b>	<b>4,845.7</b>
		<b>Total del Pasivo y Hacienda Pública / Patrimonio</b>	<b>7,800.0</b>

**Tribunal de Justicia Administrativa del Estado de México**  
**Estado de Actividades**  
**Del 1 de Enero al 31 de Diciembre de 2018 y 2017**  
**( Miles de Pesos )**

Concepto	2018
<b>INGRESOS Y OTROS BENEFICIOS</b>	
<b>Ingresos de la Gestión</b>	
Impuestos	
Cuotas y Aportaciones de Seguridad Social	
Contribuciones de Mejoras	
Derechos	
Productos de Tipo Corriente	
Aprovechamientos de Tipo Corriente	
Ingresos por Venta de Bienes y Servicios	
Ingresos no Comprendidos en las Fracciones de la Ley de Ingresos Causados en Ejercicios Fiscales	
Anteriores Pendientes de Liquidación o Pago	
<b>Participaciones, Aportaciones, Transferencias, Asignaciones, Subsidios y Otras Ayudas</b>	<b>165,690.7</b>
Participaciones y Aportaciones	
Transferencias, Asignaciones, Subsidios y Otras Ayudas	165,690.7
<b>Otros Ingresos y Beneficios</b>	<b>441.9</b>
Ingresos Financieros	
Incremento por Variación de Inventarios	
Disminución del Exceso de Estimaciones por Pérdida o Deterioro u Obsolescencia	
Disminución del Exceso de Provisiones	
Otros Ingresos y Beneficios Varios	441.9
<b>Total de Ingresos y Otros Beneficios</b>	<b>166,132.6</b>
<b>GASTOS Y OTRAS PÉRDIDAS</b>	
<b>Gastos de Funcionamiento</b>	
Servicios Personales	132,607.6
Materiales y Suministros	10,314.1
Servicios Generales	18,352.1
<b>Transferencias, Asignaciones, Subsidios y Otras Ayudas</b>	
Transferencias Internas y Asignaciones al Sector Público	
Transferencias al Resto del Sector Público	
Subsidios y Subvenciones	
Ayudas Sociales	
Pensiones y Jubilaciones	
Transferencias a Fideicomisos, Mandatos y Contratos Análogos	
Transferencias a la Seguridad Social	
Donativos	
Transferencias al Exterior	
<b>Participaciones y Aportaciones</b>	
Participaciones	
Aportaciones	
Convenios	
<b>Intereses, Comisiones y Otros Gastos de la Deuda Pública</b>	
Intereses de la Deuda Pública	
Comisiones de la Deuda Pública	
Gastos de la Deuda Pública	
Costo por Coberturas	
Apoyos Financieros	
<b>Otros Gastos y Pérdidas Extraordinarias</b>	<b>13.1</b>
Estimaciones, Depreciaciones, Deterioros, Obsolescencia y Amortizaciones	
Provisiones	
Disminución de Inventarios	13.1
Aumento por Insuficiencia de Estimaciones por Pérdida o Deterioro y Obsolescencia	
Aumento por Insuficiencia de Provisiones	
Otros Gastos	
<b>Inversión Pública</b>	
Inversión Pública no Capitalizable	
<b>Total de Gastos y Otras Pérdidas</b>	<b>161,286.9</b>
<b>Resultados del Ejercicio (Ahorro/Desahorro)</b>	<b>4,845.7</b>

CUENTA PÚBLICA DEL GOBIERNO, ORGANISMOS AUXILIARES Y AUTÓNOMOS DEL ESTADO DE MÉXICO 2018

<b>Tribunal de Justicia Administrativa del Estado de México</b> <b>Estado de Variación en la Hacienda Pública</b> <b>Del 1 de Enero al 31 de Diciembre de 2018</b>					
Concepto	Hacienda Pública / Patrimonio Contribuido	Hacienda Pública / Patrimonio Generado de Ejercicios Anteriores	Hacienda Pública / Patrimonio Generado del Ejercicio	Exceso o Insuficiencia en la Actualización de la Hacienda Pública / Patrimonio	Total
<b>Hacienda Pública / Patrimonio Contribuido Neto de 2017</b>					
Aportaciones					
Donaciones de Capital					
Actualización de la Hacienda Pública/Patrimonio					
<b>Hacienda Pública / Patrimonio Generado Neto de 2017</b>					
Resultados del Ejercicio (Ahorro/Desahorro)					
Resultados de Ejercicios Anteriores					
Revalúos					
Reservas					
Rectificaciones de Resultados de Ejercicios Anteriores					
<b>Exceso o Insuficiencia en la Actualización de la Hacienda Pública / Patrimonio Neto de 2017</b>					
Resultado por Posición Monetaria					
Resultado por Tenencia de Activos no Monetarios					
<b>Hacienda Pública / Patrimonio Neto Final de 2017</b>					
<b>Cambios en la Hacienda Pública / Patrimonio Contribuido Neto de 2018</b>					
Aportaciones					
Donaciones de Capital					
Actualización de la Hacienda Pública/Patrimonio					
<b>Variaciones de la Hacienda Pública / Patrimonio Generado Neto de 2018</b>			4,845.7		4,845.7
Resultados del Ejercicio (Ahorro/Desahorro)			4,845.7		4,845.7
Resultados de Ejercicios Anteriores					
Revalúos					
Reservas					
Rectificaciones de Resultados de Ejercicios Anteriores					
<b>Cambios en el Exceso o Insuficiencia en la Actualización de la Hacienda Pública / Patrimonio Neto de 2018</b>					
Resultado por Posición Monetaria					
Resultado por Tenencia de Activos no Monetarios					
<b>Hacienda Pública / Patrimonio Neto Final de 2018</b>			4,845.7		4,845.7

**Tribunal de Justicia Administrativa del Estado de México**  
**Estado de Cambios en la Situación Financiera**  
**Del 1 de Enero al 31 de Diciembre de 2018**  
**(Miles de Pesos )**

Concepto	Origen	Aplicación
<b>ACTIVO</b>	<b>7,813.1</b>	<b>13.1</b>
<b>Activo Circulante</b>	<b>6,469.0</b>	
Efectivo y Equivalentes	6,469.0	
Derechos a Recibir Efectivo o Equivalentes		
Derechos a Recibir Bienes o Servicios		
Inventarios		
Almacenes		
Estimación por Pérdida o Deterioro de Activos Circulantes		
Otros Activos Circulantes		
<b>Activo No Circulante</b>	<b>1,344.1</b>	<b>13.1</b>
Inversiones Financieras a Largo Plazo		
Derechos a Recibir Efectivo o Equivalentes a Largo Plazo		
Bienes Inmuebles, Infraestructura y Construcciones en Proceso		
Bienes Muebles	1,344.1	
Activos Intangibles		
Depreciación, Deterioro y Amortización Acumulada de Bienes		13.1
Activos Diferidos		
Estimación por Pérdida o Deterioro de Activos no Circulantes		
Otros Activos no Circulantes		
<b>PASIVO</b>		<b>2,954.3</b>
<b>Pasivo Circulante</b>		<b>2,954.3</b>
Cuentas por Pagar a Corto Plazo		2,949.5
Documentos por Pagar a Corto Plazo		4.8
Porción a Corto Plazo de la Deuda Pública a Largo Plazo		
Títulos y Valores a Corto Plazo		
Pasivos Diferidos a Corto Plazo		
Fondos y Bienes de Terceros en Garantía y/o Administración a Corto Plazo		
Provisiones a Corto Plazo		
Otros Pasivos a Corto Plazo		
<b>Pasivo No Circulante</b>		
Cuentas por Pagar a Largo Plazo		
Documentos por Pagar a Largo Plazo		
Deuda Pública a Largo Plazo		
Pasivos Diferidos a Largo Plazo		
Fondos y Bienes de Terceros en Garantía y/o en Administración a Largo Plazo		
Provisiones a Largo Plazo		
<b>HACIENDA PÚBLICA/PATRIMONIO</b>		<b>4,845.7</b>
<b>Hacienda Pública/Patrimonio Contribuido</b>		
Aportaciones		
Donaciones de Capital		
Actualización de la Hacienda Pública/Patrimonio		
<b>Hacienda Pública/Patrimonio Generado</b>		<b>4,845.7</b>
Resultados del Ejercicio (Ahorro/Desahorro)		4,845.7
Resultados de Ejercicios Anteriores		
Revalúos		
Reservas		
Rectificaciones de Resultados de Ejercicios Anteriores		
<b>Exceso o insuficiencia en la Actualización de la Hacienda Pública/Patrimonio</b>		
Resultado por Posición Monetaria		
Resultado por Tenencia de Activos no Monetarios		



**Tribunal de Justicia Administrativa del Estado de México**  
**Estado de Flujos de Efectivo**  
**Del 1 de Enero al 31 de Diciembre de 2018 y 2017**  
**( Miles de Pesos )**

Concepto	2018
<b>Flujos de Efectivo de las Actividades de Operación</b>	
<b>Origen</b>	<b>166,132.6</b>
Impuestos	
Cuotas y Aportaciones de Seguridad Social	
Contribuciones de Mejoras	
Derechos	
Productos de Tipo Corriente	
Aprovechamientos de Tipo Corriente	
Ingresos por Venta de Bienes y Servicios	
Ingresos no Comprendidos en las Fracciones de la Ley de Ingresos Causados en Ejercicios Fiscales	
Anteriores Pendientes de Liquidación o Pago	
Participaciones y Aportaciones	
Transferencias, Asignaciones y Subsidios y Otras Ayudas	165,690.7
Otros Orígenes de Operación	441.9
<b>Aplicación</b>	<b>161,286.9</b>
Servicios Personales	132,607.6
Materiales y Suministros	10,314.1
Servicios Generales	18,352.1
Transferencias Internas y Asignaciones al Sector Público	
Transferencias al Resto del Sector Público	
Subsidios y Subvenciones	
Ayudas Sociales	
Pensiones y Jubilaciones	
Transferencias a Fideicomisos, Mandatos y Contratos Análogos	
Transferencias a la Seguridad Social	
Donativos	
Transferencias al Exterior	
Participaciones	
Aportaciones	
Convenios	
Otras Aplicaciones de Operación	13.1
<b>Flujos Netos de Efectivo por Actividades de Operación</b>	<b>4,845.7</b>
<b>Flujos de Efectivo de las Actividades de Inversión</b>	
<b>Origen</b>	
Bienes Inmuebles, Infraestructura y Construcciones en Proceso	
Bienes Muebles	
Otros Orígenes de Inversión	
<b>Aplicación</b>	<b>1,331.0</b>
Bienes Inmuebles, Infraestructura y Construcciones en Proceso	
Bienes Muebles	1,331.0
Otras Aplicaciones de Inversión	
<b>Flujos Netos de Efectivo por Actividades de Inversión</b>	<b>-1,331.0</b>
<b>Flujo de Efectivo de las Actividades de Financiamiento</b>	
<b>Origen</b>	<b>2,954.3</b>
Endeudamiento Neto	
Interno	
Externo	
Otros Orígenes de Financiamiento	2,954.3
<b>Aplicación</b>	
Servicios de la Deuda	
Interno	
Externo	
Otras Aplicaciones de Financiamiento	
<b>Flujos Netos de Efectivo por Actividades de Financiamiento</b>	<b>2,954.3</b>
<b>Incremento/Disminución Neta en el Efectivo y Equivalentes al Efectivo</b>	<b>6,469.0</b>
<b>Efectivo y Equivalentes al Efectivo al Inicio del Ejercicio</b>	
<b>Efectivo y Equivalentes al Efectivo al Final del Ejercicio</b>	<b>6,469.0</b>

T J A

**Tribunal de Justicia Administrativa del Estado de México**  
**Estado Analítico del Activo**  
**Del 1 de Enero al 31 de Diciembre de 2018**  
**(Miles de Pesos)**

Concepto	Saldo Inicial	Cargos del Periodo	Abonos del Periodo	Saldo Final	Variación del Periodo
	1	2	3	4 =(1+2-3)	(4-1)
<b>ACTIVO</b>		86,731.0	78,931.0	7,800.0	7,800.0
<b>Activo Circulante</b>		85,400.0	78,931.0	6,469.0	6,469.0
Efectivo y Equivalentes		39,799.0	33,330.0	6,469.0	6,469.0
Derechos a Recibir Efectivo o Equivalentes		44,010.1	44,010.1		
Derechos a Recibir Bienes o Servicios		1,590.9	1,590.9		
Inventarios					
Almacenes					
Estimación por Pérdida o Deterioro de Activos Circulantes					
Otros Activos Circulantes					
<b>Activo No Circulante</b>		1,331.0		1,331.0	1,331.0
Inversiones Financieras a Largo Plazo					
Derechos a Recibir Efectivo o Equivalentes a Largo Plazo					
Bienes Inmuebles, Infraestructura y Construcciones en Proceso					
Bienes Muebles		1,344.1		1,344.1	1,344.1
Activos Intangibles					
Depreciación, Deterioro y Amortización Acumulada de Bienes		-13.1		-13.1	-13.1
Activos Diferidos					
Estimación por Pérdida o Deterioro de Activos no Circulantes					
Otros Activos no Circulantes					

**Tribunal de Justicia Administrativa del Estado de México**  
**Estado Analítico de la Deuda y Otros Pasivos**  
**Del 1 de Enero al 31 de Diciembre de 2018**  
**(Miles de Pesos)**

Denominación de las Deudas	Moneda de Contratación	Institución o País Acreedor	Saldo Inicial del Período	Saldo Final del Período
<b>DEUDA PÚBLICA</b>				
<b>Corto Plazo</b>				
<b>Deuda Interna</b>				
Instituciones de Crédito				
Títulos y Valores				
Arrendamientos Financieros				
<b>Deuda Externa</b>				
Organismos Financieros Internacionales				
Deuda Bilateral				
Títulos y Valores				
Arrendamientos Financieros				
<b>Subtotal a Corto Plazo</b>				
<b>Largo Plazo</b>				
<b>Deuda Interna</b>				
Instituciones de Crédito				
Títulos y Valores				
Arrendamientos Financieros				
<b>Deuda Externa</b>				
Organismos Financieros Internacionales				
Deuda Bilateral				
Títulos y Valores				
Arrendamientos Financieros				
<b>Subtotal a Largo Plazo</b>				
<b>Otros Pasivos</b>	Moneda Nacional			<b>2,954.3</b>
<b>Total de Deuda y Otros Pasivos</b>				<b>2,954.3</b>

## NOTAS A LOS ESTADOS FINANCIEROS

### NOTAS DE DESGLOSE

#### 1. ESTADO DE SITUACIÓN FINANCIERA

##### ACTIVO

- **Efectivo y Equivalentes**

Se integra por la transferencia de recursos por parte de la Caja General de Gobierno por concepto Traspasos de Recursos Presupuestarios a Órganos Autónomos, así como el fondo fijo de caja, integrados de la siguiente manera:

<b>Concepto</b>	<b>Monto</b>
Efectivo (Fondo Fijo de caja)	50.0
Bancos/Tesorería	6,419.0
<b>Total</b>	<b>6,469.0</b>
	=====

- **Derechos a Recibir Efectivo y Equivalentes**

No Aplica.

- **Derechos a recibir Bienes o Servicios**

No Aplica.

- **Bienes Disponibles para su Transformación o Consumo (Inventarios)**

No Aplica.

- **Estimaciones y Deterioros**

Al 31 de diciembre del presente ejercicio, no se cuanta con información en este apartado.

- **Otros Activos Circulantes**

No Aplica.

- **Bienes Muebles, Inmuebles e Intangibles**

Al 31 de diciembre del presente ejercicio, se continúa trabajando en coordinación con la Dirección General de Recursos Materiales para llevar a cabo la transferencia de activos, actualmente propiedad del Gobierno del Estado de México, los cuales pasarán a formar parte del Patrimonio del Tribunal de Justicia Administrativa del Estado de México, a esta fecha únicamente se han hecho las siguientes adquisiciones:

CUENTA PÚBLICA DEL GOBIERNO, ORGANISMOS AUXILIARES Y AUTÓNOMOS DEL ESTADO DE MÉXICO 2018

<b>Concepto</b>	<b>Monto</b>
Muebles y Enseres	180.7
Equipo de Oficina	12.7
Equipo de Cómputo	186.5
Vehículos y Equipo de Transporte	945.4
Herramientas	18.8
<b>Total</b>	<b>1,344.1</b>
	=====

- **Activos Diferidos**

No Aplica.

**PASIVO**

**Cuentas por pagar a corto plazo**

Se integra por el saldo pendiente de pago a proveedores de bienes y servicios, ya que esta es una fuente de financiamiento temporal, y se integra de la siguiente manera:

<b>Concepto</b>	<b>Monto</b>
Cuentas por Pagar a Corto Plazo	
Proveedores	2,949.5
Otros	4.8
<b>Total</b>	<b>2,954.3</b>
	=====

**Documentos por pagar a corto plazo**

Sin movimientos al 31 de diciembre del presente ejercicio.

## 2. ESTADO DE ACTIVIDADES

### Ingresos y Otros Beneficios Ingresos de Gestión

#### TRANSFERENCIAS, ASIGNACIONES, SUBSIDIOS Y OTRAS AYUDAS

Se integra por el monto del subsidio otorgado por el Gobierno del Estado de México, como Recursos Presupuestarios a Poderes y Órganos Autónomos y otros ingresos por recuperación de primas de seguros por siniestro de vehículos, los cuales se integran de la siguiente manera:

Concepto	Monto
Otros Ingresos	441.9
Transferencias, Asignaciones, Subsidios	165,690.7
Otros	
<b>Total</b>	<b>166,132.6</b>
	=====

### Gastos y Otras Pérdidas Gastos de Funcionamiento

#### Servicios Personales

Se integra por los gastos generados por concepto de sueldos y salarios, y otros conceptos pagados a todo el personal que labora en este Tribunal.

Concepto	Monto
Remuneraciones al Personal de Carácter Permanente	46,624.9
Remuneraciones Adicionales y Especiales	67,754.9
Seguridad Social	12,597.5
Otras Prestaciones Sociales y Económicas	5,367.5
Pago de Estímulos a Servidores Públicos	262.8
<b>Total</b>	<b>132,607.6</b>
	=====

#### Materiales y Suministros

CUENTA PÚBLICA DEL GOBIERNO, ORGANISMOS AUXILIARES Y AUTÓNOMOS DEL ESTADO DE MÉXICO 2018

Se integra por el monto total pagado por la adquisición de materiales de administración, alimentos y utensilios, productos químicos, farmacéuticos y de laboratorio, combustibles, lubricantes y aditivos y herramientas, los cuales fueron necesarios para realizar las actividades propias de este Tribunal de Justicia Administrativa del Estado de México.

<b>Concepto</b>	<b>Monto</b>
Materiales de Administración	5,508.9
Alimentos y Utensilios	228.2
Materiales y Artículos de Construcción	875.3
Productos Químicos, Farmacéuticos	9.3
Combustibles, Lubricantes y Aditivos	2,704.8
Vestuario, Blancos, Prendas de Protección	184.6
Herramientas, Refacciones y Accesorios	803.0
<b>Total</b>	<b>10,314.1</b> =====

### Servicios Generales

Se integra por el monto total pagado por concepto de servicios básicos, servicios de arrendamiento, servicios profesionales, científicos, técnicos y otros servicios, servicios financieros, bancarios y comerciales, servicios de instalación, reparación y mantenimiento, servicios de comunicación social y publicidad, servicios de traslado y otros servicios generales, propios para la realización de las actividades de este Tribunal de Justicia Administrativa del Estado de México.

<b>Concepto</b>	<b>Monto</b>
Servicios básicos	846.5
Servicios de arrendamiento	2,536.3
Servicios profesionales, científicos, técnicos	4,215.9
Servicios financieros, bancarios y comerciales	1,029.8
Servicios de instalación, reparación	6,178.7
Servicios de comunicación social y publicidad	2,107.8
Servicios de traslado y viáticos	755.2
Otros servicios generales	681.9
<b>Total</b>	<b>18,352.1</b> =====

### Bienes Muebles, Inmuebles e Intangibles

<b>Concepto</b>	<b>Monto</b>
Mobiliario y Equipo de Administración	379.9
Vehículos y Equipo de Transporte	945.4
Maquinaria, Otros Equipos y Herramientas	18.8
<b>Total</b>	<b>1,344.1</b>
	=====

### OTROS GASTOS Y PÉRDIDAS EXTRAORDINARIAS

#### Estimaciones, Depreciaciones, Deterioros, Obsolescencia y Amortizaciones.

Al 31 de diciembre del presente año, este Tribunal de Justicia Administrativa, continua trabajando en coordinación con la Dirección General de Recursos Materiales para llevar a cabo la transferencia de activos, actualmente propiedad del Gobierno del Estado de México, los cuales pasarán a formar parte del Patrimonio del Tribunal de Justicia Administrativa, a esta fecha únicamente se reporta la depreciación de los bienes adquiridos por este Tribunal como Órgano Autónomo.

<b>Concepto</b>	<b>Monto</b>
Depreciaciones	13.1
<b>Total</b>	<b>13.1</b>
	=====

### 3. ESTADO DE VARIACIÓN EN LA HACIENDA PÚBLICA

El patrimonio generado durante el presente ejercicio asciende a la cantidad de 4 millones 845.7 miles de pesos.

<b>Concepto</b>	<b>Monto</b>
Patrimonio Neto Inicial del Ejercicio	
Patrimonio Generado del Ejercicio	4,845.7
<b>Saldo Neto en la Hacienda Pública/Patrimonio 2014</b>	<b>4,845.7</b>
	=====

### 4. ESTADO DE FLUJOS DE EFECTIVO



**1. Efectivo y Equivalentes**

	2018
Efectivo en Bancos –Tesorería	6,469.0
Efectivo en Bancos- Dependencias	
Inversiones Temporales (hasta 3 meses)	
Fondos con Afectación Específica	
Depósitos de Fondos de Terceros y Otros	
<b>Total de Efectivo y Equivalentes</b>	<b>6,469.0</b>

**2. Adquisición de Bienes Muebles e Inmuebles**

Se adquirieron Bienes Muebles e Inmuebles por 1 millón 344.1 miles de pesos.

**3. Conciliación de los Flujos de Efectivo**

	2018
Flujos Netos por Actividades de Operación	4,845.7
Flujos Netos de Efectivo por Actividades de Inversión	-1,331.0
Flujos Netos de Efectivo por Actividades de Financiamiento	2,954.3
Efectivo y Equivalentes al Efectivo al Inicio del Ejercicio	0.0
<b>Efectivo y Equivalentes al Efectivo al Final del Ejercicio</b>	<b>6,469.0</b>

**5. CONCILIACIÓN ENTRE LOS INGRESOS PRESUPUESTARIOS Y CONTABLES, ASÍ COMO ENTRE LOS EGRESOS PRESUPUESTARIOS Y LOS GASTOS CONTABLES**

<b>Tribunal de Justicia Administrativa del Estado de México</b> <b>Conciliación entre los Ingresos Presupuestarios y Contables</b> <b>Correspondiente del 1 de Enero al 31 de Diciembre de 2018</b> <b>(Miles de Pesos)</b>		
<b>1. Ingresos Presupuestarios</b>		<b>166,132.6</b>
<b>2. Más Ingresos Contables no Presupuestarios</b>		
Incremento por Variación de Inventarios		
Disminución del Exceso de Estimaciones por Pérdida o Deterioro u Obsolescencia		
Disminución del Exceso de Provisiones		
Otros Ingresos y Beneficios Varios		
Otros Ingresos Contables no Presupuestarios		
<b>3. Menos Ingresos Presupuestarios no Contables</b>		
Productos de Capital		
Aprovechamientos Capital		
Ingresos Derivados de Financiamientos		
Otros ingresos presupuestarios no contables		
<b>4. Ingresos Contables (4 = 1 + 2 - 3)</b>		<b>166,132.6</b>

**CUENTA PÚBLICA DEL GOBIERNO, ORGANISMOS AUXILIARES Y AUTÓNOMOS DEL ESTADO DE MÉXICO 2018**

<b>Tribunal de Justicia Administrativa del Estado de México</b> <b>Conciliación entre los Egresos Presupuestarios y los Gastos Contables</b> <b>Correspondiente del 1 de Enero al 31 de Diciembre de 2018</b> <b>( Miles de Pesos )</b>		
<b>1.- Total de Egresos (Presupuestarios)</b>		<b>162,617.9</b>
<b>2.- Menos Egresos Presupuestarios no Contables</b>		<b>1,344.1</b>
Mobiliario y Equipo de Administración	379.9	
Mobiliario y Equipo Educativo y Recreativo		
Equipo e Instrumental Médico y de Laboratorio		
Vehículos y Equipo de Transporte	945.4	
Equipo de Defensa y Seguridad		
Maquinaria, Otros Equipos y Herramientas	18.8	
Activos Biológicos		
Bienes Inmuebles		
Activos Intangibles		
Obra Pública en Bienes Propios		
Acciones y Participaciones de Capital		
Compra de Títulos y Valores		
Inversiones en Fideicomisos, Mandatos y Otros Análogos		
Provisiones para Contingencias y Otras Erogaciones Especiales		
Amortización de la Deuda Pública		
Adeudos de Ejercicios Fiscales Anteriores (ADEFAS)		
<b>Otros Egresos Presupuestales No Contables</b>		
<b>3. Más Gastos Contables no Presupuestales</b>		<b>13.1</b>
Estimaciones, Depreciaciones, Deterioros, Obsolescencia y Amortizaciones	13.1	
Provisiones		
Disminución de Inventarios		
Aumento por Insuficiencia de Estimaciones por Pérdida o Deterioro u Obsolescencia		
Aumento por Insuficiencia de Provisiones		
Otros Gastos		
<b>Otros Gastos Contables No Presupuestales</b>		
<b>4. Total de Gasto Contable (4 = 1 - 2 + 3)</b>		<b>161,286.9</b>

## NOTAS DE MEMORIA (CUENTAS DE ORDEN)

Tribunal de Justicia Administrativa del Estado de México		
CUENTAS DE ORDEN CONTABLES		
(Miles de Pesos)		
	2018	2017
<b>CUENTAS DEUDORAS</b>		
Almacén		
Cuentas de Control de Organismos Auxiliares		
Bienes Muebles e Inmuebles en Comodato		
No Aplica	0.0	0.0
<b>CUENTAS ACREEDORAS</b>		
Artículos Disponibles por el Almacén		
Organismos Auxiliares Cuenta de Control		
Comodato de Bienes Muebles e Inmuebles	0.0	0.0

Tribunal de Justicia Administrativa del Estado de México	
CUENTAS DE ORDEN PRESUPUESTALES	
(Miles de Pesos)	
	2018
<b>CUENTAS DEUDORAS</b>	
Ley de Ingresos Estimada	193,973.8
Presupuesto de Egresos por Ejercer de Gastos de Funcionamiento	31,347.8
Presupuesto de Egresos Devengado de Gasto de Funcionamiento	3,150.3
Presupuesto de Egresos Pagado de Gastos de Funcionamiento	158,123.4
Presupuesto de Egresos por Ejercer de Bienes Muebles, Inmuebles e Intangibles	8.1
Presupuesto de Egresos Pagado de Bienes Muebles, Inmuebles e Intangibles	1,344.1
	<b>387,947.5</b>
<b>CUENTAS ACREEDORAS</b>	
Ley de Ingresos por Ejecutar	27,841.2
Ley de Ingresos Recaudado	166,132.6
Presupuesto de Egresos Aprobado de Gastos de Funcionamiento	192,621.5
Presupuesto de Egresos Aprobado de Bienes Muebles, Inmuebles e Intangibles	1,352.2
	<b>387,947.5</b>

## NOTAS DE GESTIÓN ADMINISTRATIVA

### 1. INTRODUCCIÓN

El ejercicio 2018 estuvo impactado por la incertidumbre económica, por lo que el GEM en previsión de los efectos que pudiesen tener en el presupuesto Estatal, reforzó las medidas de austeridad, racionalidad y disciplina presupuestal, con el Acuerdo para la Contención del Gasto y el Ahorro Presupuestario en la Administración Pública Estatal para el ejercicio Fiscal 2018.

### 2. PANORAMA ECONÓMICO FINANCIERO

Actualmente los recursos financieros del Tribunal de Justicia Administrativa del Estado de México, provienen básicamente por la transferencia de recursos como Órgano Autónomo.

### 3. AUTORIZACIÓN E HISTORIA

El 30 de mayo de 2017 se publicó la ley Orgánica del Tribunal de Justicia Administrativa del Estado de México.

El Tribunal es un órgano autónomo e independiente de cualquier autoridad y dotado de plena jurisdicción para emitir y hacer cumplir sus resoluciones.

Formará parte del Sistema Estatal Anticorrupción, su actuación estará sujeta a las bases establecidas en la Constitución Política de los Estados Unidos Mexicanos, en la Ley General del Sistema Nacional Anticorrupción, la Constitución del Estado Libre y Soberano de México, y las leyes que de ellas deriven.

El Tribunal tiene por objeto dirimir las controversias de carácter administrativo y fiscal que se susciten entre la Administración Pública del Estado, municipios, organismos auxiliares con funciones de autoridad y los particulares

### 4. ORGANIZACIÓN Y OBJETO SOCIAL

El Tribunal es un Órgano Autónomo e independiente de cualquier autoridad y dotado de plena jurisdicción para emitir y hacer cumplir sus resoluciones., el cual está integrado por una Sala Superior, Secciones de la Sala Superior, Salas Regionales, Salas Especializadas en materia de responsabilidades administrativas y Salas Supernumerarias.

El Tribunal de Justicia Administrativa del Estado de México, tiene por objeto dirimir las controversias de carácter administrativo y fiscal que se susciten entre la Administración Pública del Estado, Municipios, Organismos Auxiliares con funciones de autoridad y los particulares.

El Tribunal tendrá un Presidente y un Vicepresidente, quienes duraran en su encargo tres años, pudiendo ser reelectos por otro periodo igual.

### 5. BASES DE PREPARACIÓN DE LOS ESTADOS FINANCIEROS

Los Estados Financieros con cifras al 31 de diciembre del 2018 están elaborados de acuerdo a la Ley General de Contabilidad Gubernamental para las Dependencias y Entidades Públicas del Gobierno y Municipios del Estado de México, y con observancia en las Normas emitidas por el Consejo Nacional de Armonización Contable (CONAC) y todas las disposiciones legales aplicables.

## 6. POLÍTICAS DE CONTABILIDAD SIGNIFICATIVAS

Las políticas significativas utilizadas en el Organismo para el registro contable de las operaciones del Tribunal de Justicia Administrativa del Estado de México, son básicamente las establecidas en el Manual Único de Contabilidad Gubernamental, atendiendo los Postulados Básicos de Contabilidad Gubernamental.

## 7. POSICIÓN EN MONEDA EXTRANJERA Y PROTECCIÓN POR RIESGO CAMBIARIO

No Aplica.

## 8. REPORTE ANALÍTICO DEL ACTIVO

Al 31 de diciembre del presente ejercicio, se continúa trabajando en coordinación con la Dirección General de Recursos Materiales para llevar a cabo la transferencia de activos, actualmente propiedad del Gobierno del Estado de México, los cuales pasarán a formar parte del Patrimonio del Tribunal de Justicia Administrativa.

Los bienes muebles adquiridos por el organismo son registrados al valor de adquisición y en el mes inmediato posterior se utiliza el método de línea recta, aplicando los porcentajes de depreciación establecidos en el Manual único de Contabilidad Gubernamental.

Concepto	Porcentaje
Equipo de transporte	10%
Mobiliario y Equipo de Oficina	3%
Equipo de Computo	20%
Maquinaria, Otros Equipos y Herramientas	10%

## 9. FIDEICOMISOS, MANDATOS Y ANÁLOGOS

No Aplica.

## 10. REPORTE DE RECAUDACIÓN

El presupuesto estimado de recaudación por concepto de transferencia, al mes de diciembre de 2018 fue de 193 millones 546.3 miles de pesos, de los cuales se recaudaron 165 millones 690.7 miles de pesos, correspondiente a los capítulos de gasto 2000 materiales y suministros la cantidad de 8 millones 378.2 miles de pesos y 3000 servicios generales por un importe de 23 millones 320.7 miles de pesos, por lo que respecta al capítulo 1000, servicios personales, se cuenta con el apoyo de la Dirección General de Personal para la generación y dispersión de la nómina, por lo que en este sentido se tuvo una recaudación de 133 millones 991.8 miles de pesos.

## 11. INFORMACIÓN SOBRE LA DEUDA Y EL REPORTE ANALÍTICO DE LA DEUDA

No Aplica.

## 12. CALIFICACIONES OTORGADAS

No Aplica.

### **13. PROCESO DE MEJORA**

El Tribunal de justicia Administrativa del Estado de México, inicia operaciones como Órgano Autónomo a partir del 1 de enero del presente ejercicio, por lo que al 31 de diciembre, no se han tenido auditorías internas y/o externas practicadas por los órganos interno de control y/o externos, por lo que a esta fecha no se tienen procesos u observaciones de mejora.

### **14. INFORMACIÓN POR SEGMENTOS**

No Aplica.

### **15. EVENTOS POSTERIORES AL CIERRE**

No Aplica.

### **16. PARTES RELACIONADAS**

No Aplica.

### **17. RESPONSABILIDAD SOBRE LA PRESENTACIÓN RAZONABLE DE LOS ESTADOS FINANCIEROS**

"Bajo protesta de decir verdad declaramos que los Estados Financieros y sus notas, son razonablemente correctos y son responsabilidad del emisor".



TJA



# **INFORMACIÓN PRESUPUESTARIA**



TJA

**CUENTA PÚBLICA DEL GOBIERNO, ORGANISMOS AUXILIARES Y AUTÓNOMOS DEL ESTADO DE MÉXICO 2018**

Tribunal de Justicia Administrativa del Estado de México												
Ingresos y Egresos												
Al 31 de Diciembre de 2018												
(Miles de pesos)												
CONCEPTO	PRESUPUESTO AUTORIZADO	%	AMPLIACIÓN	REDUCCIÓN	AUTORIZADO FINAL	%	PRESUPUESTO EJERCIDO	%	VARIACIÓN INICIAL	%	VARIACIÓN MODIFICADO	%
<b>INGRESOS:</b>	193,546.3	100.0	427.5		193,973.8	100.0	166,132.6	100.0	(27,413.7)	(14.2)	(27,841.2)	(14.4)
<b>Superávit Ejercicio Anterior</b>												
<b>Ordinarios</b>	193,546.3	100.0			193,546.3	99.8	165,690.7	99.7	(27,855.6)	(14.4)	(27,855.6)	(14.4)
<b>Estatales</b>	193,546.3	100.0			193,546.3	99.8	165,690.7	99.7	-27,855.6	(14.4)	-27,855.6	(14.4)
- Tributarios												
Impuestos sobre Erogaciones												
Impuestos sobre Tenencia												
Otros Impuestos y Accesorios												
- No Tributarios												
Derechos												
Sector Central												
Organismos Auxiliares												
Aportaciones de Mejoras												
Productos												
Aprovechamientos												
Ingresos Financieros												
Aportaciones y Cuotas de Seguridad Social												
Ingreso por Venta de Bienes y Servicios												
Transferencias Asignaciones, Subsidio y Otras Ayudas	193,546.3	100.0			193,546.3	99.8	165,690.70	99.7	(27,855.6)	(14.4)	(27,855.6)	(14.4)
<b>Federales</b>												
Participaciones Federales												
Fondos de Aportaciones Ramo 33												
Otros Apoyos Federales												
<b>Extraordinarios</b>	427.5	0.2	427.5		855.0	0.4	441.9	0.3	14.4	3.4	(413.1)	(48.3)
Generación de Adefas												
Otros	427.5		427.5		855.0	0.4	441.9	0.3	14.4	3.4	(413.1)	(48.3)
<b>EGRESOS:</b>	193,546.3	100.0	427.5		193,973.8	100.0	162,617.9	100.0	30,928.4	16.0	31,355.9	16.2
<b>Poderes Legislativo y Judicial</b>												
Poder Legislativo												
Poder Judicial												
<b>Gasto Total de Poder Ejecutivo</b>	193,546.3	100.0	427.5		193,973.8	100.0	162,617.9	100.0	30,928.4	16.0	31,355.9	16.2
<b>Gasto Programable:</b>	193,546.3	100.0	427.5		193,973.8	100.0	162,617.9	100.0	30,928.4	16.0	31,355.9	16.2
<b>Gasto Corriente</b>	193,546.3	100.0	(924.8)		192,621.5	99.3	161,273.8	99.2	32,272.5	16.7	31,347.7	16.3
Servicios Personales	161,847.5	83.6			161,847.5	83.4	132,607.6	81.5	29,239.9	18.1	29,239.9	
Gasto Operativo	31,698.8	16.4	(924.8)		30,774.0	15.9	28,666.2	17.6	3,032.6	9.6	2,107.8	6.8
- Materiales y Suministros	8,378.1	4.3	2,400.0		10,778.1	5.6	10,314.1	6.3	464.0	5.5	464.0	4.3
- Servicios Generales	23,320.7	12.0	(3,324.8)		19,995.9	10.3	18,352.1	11.3	1,643.8	7.0	1,643.8	8.2
<b>Transferencias</b>												
- Organismos Autonomos												
- Subsidios y Apoyos												
<b>Inversión Pública</b>			1,352.3		1,352.3	0.7	1,344.1	0.8	(1,344.1)		8.2	0.6
- Bienes Muebles e Inmuebles			1,352.3		1,352.3	0.7	1,344.1	0.8	8.2		8.2	0.6
- Obra Pública												
- Inversión Financiera												
<b>Gasto No Programable</b>												
<b>Transferencias a Municipios</b>												
- Participaciones												
- Aportaciones del Ramo 33												
- Convenios												
<b>Deuda Pública</b>												
- Costo Financiero de la Deuda												
- Amortizaciones												
- Pago de Adefas												
<b>Superávit(+)/ Deficit (-)</b>							3,514.7					
<b>% de los Ingresos</b>							2.1					

## T J A

**Tribunal de Justicia Administrativa del Estado de México**  
**Estado Analítico de Ingresos**  
**Del 1 de Enero al 31 de Diciembre de 2018**  
**(Miles de Pesos)**

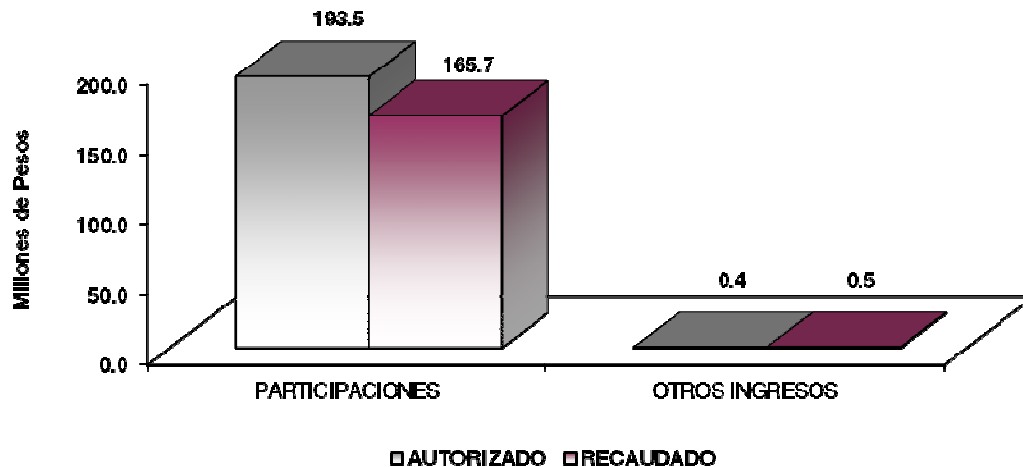
Rubro de Ingresos	Ingreso					Diferencia
	Estimado	Ampliaciones y Reducciones	Modificado	Devengado	Recaudado	
	(1)	(2)	(3= 1 + 2)	(4)	(5)	
Impuestos						
Cuotas y Aportaciones de Seguridad Social						
Contribuciones de Mejoras						
Derechos						
Productos						
Corriente						
Capital						
Aprovechamientos						
Corriente						
Capital						
Ingresos por Ventas de Bienes y Servicios						
Participaciones y Aportaciones						
Transferencias, Asignaciones, Subsidios y Otras Ayudas	193,546.3		193,546.3	165,690.7	165,690.7	-27,855.6
Ingresos Derivados de Financiamientos		427.5	427.5	441.9	441.9	441.9
<b>Total</b>	<b>193,546.3</b>	<b>427.5</b>	<b>193,973.8</b>	<b>166,132.6</b>	<b>166,132.6</b>	<b>-27,413.7</b>
				Ingresos excedentes <sup>1</sup>		

Estado Analítico de Ingresos por Fuente de Financiamiento	Ingreso					Diferencia
	Estimado	Ampliaciones y Reducciones	Modificado	Devengado	Recaudado	
	(1)	(2)	(3= 1 + 2)	(4)	(5)	
<b>Ingresos del Gobierno</b>						
Impuestos						
Contribuciones de Mejoras						
Derechos						
Productos						
Corriente						
Capital						
Aprovechamientos						
Corriente						
Capital						
Participaciones y Aportaciones						
Transferencias, Asignaciones, Subsidios y Otras Ayudas						
<b>Ingresos de Organismos y Empresas</b>	193,546.3		193,546.3	165,690.7	165,690.7	-27,855.6
Cuotas y Aportaciones de Seguridad Social						
Ingresos por Ventas de Bienes y Servicios						
Transferencias, Asignaciones, Subsidios y Otras Ayudas	193,546.3		193,546.3	165,690.7	165,690.7	-27,855.6
<b>Ingresos Derivados de Financiamiento</b>		427.5	427.5	441.9	441.9	441.9
Ingresos Derivados de Financiamientos		427.5	427.5	441.9	441.9	441.9
<b>Total</b>	<b>193,546.3</b>	<b>427.5</b>	<b>193,973.8</b>	<b>166,132.6</b>	<b>166,132.6</b>	<b>-27,413.7</b>
				Ingresos excedentes <sup>1</sup>		

**Tribunal de Justicia Administrativa del Estado de México**

**INGRESOS**  
**(Miles de Pesos)**

INGRESOS	PREVISTO	PRESUPUESTO 2018		TOTAL AUTORIZADO	RECAUDADO	VARIACIÓN	
		ASIGNACIONES Y/O AMPLIACIONES	REDUCCIONES Y/O DISMINUCIONES			IMPORTE	%
<b>PARTICIPACIONES, APORTACIONES, TRANSFERENCIAS, ASIGNACIONES, SUBSIDIOS Y OTRAS AYUDAS</b>	193,546.3			193,546.3	165,690.7	27,855.6	14.4
Subsidio	193,546.3			193,546.3	165,690.7	27,855.6	14.4
<b>OTROS INGRESOS Y BENEFICIOS</b>		427.5		427.5	441.9	-14.4	-3.4
Ingresos Diversos		427.5		427.5	441.9	-14.4	-3.4
<b>T O T A L</b>	<b>193,546.3</b>	<b>427.5</b>		<b>193,973.8</b>	<b>166,132.6</b>	<b>27,841.2</b>	<b>14.4</b>



**NOTAS AL PRESUPUESTO DE INGRESOS**

**INGRESOS**

Se previó recaudar inicialmente ingresos por transferencias, subsidios y otras ayudas la cantidad de 193 millones 546.3 miles de pesos, presentandose ampliaciones no liquidadas por 427.5 miles de pesos por concepto de otros ingresos, quedando un presupuesto de ingresos modificado de 193 millones 973.8 miles de pesos, recaudando 166 millones 132.6 miles de pesos, los cuales comprenden ingresos por transfrencias a organos Autónomos y otros ingresos, lo que representó un 85.6 por ciento del total previsto.

**INGRESOS POR TRANSFERENCIAS A ORGANOS AUTÓNOMOS**



T J A

Se previó recaudar por transferencias la cantidad de 193 millones 546.3 mil pesos, de los cuales se recaudaron 165 millones 690.7 miles de pesos, por lo que se obtuvo un decremento de 27 millones 855.6 miles de pesos, lo que representó el 14.4 por ciento con respecto al monto previsto.

**OTROS INGRESOS Y BENEFICIOS**

En este rubro se tuvieron ampliaciones por 427.5 miles de pesos por concepto de recuperación de primas de seguros, el importe recaudado fue de 441.9 miles de pesos, principalmente por las primas de seguros recuperados y otros ingresos por la venta de bases.

**CUENTA PÚBLICA DEL GOBIERNO, ORGANISMOS AUXILIARES Y AUTÓNOMOS DEL ESTADO DE MÉXICO 2018**

**Tribunal de Justicia Administrativa del Estado de México  
Estado Analítico del Ejercicio del Presupuesto de Egresos  
Clasificación por Objeto del Gasto (Capítulo y Concepto)  
Del 1 de Enero al 31 de Diciembre de 2018  
(Miles de Pesos)**

Concepto	Egresos					Subejercicio 6 = (3 - 4)
	Aprobado	Ampliaciones/ (Reducciones)	Modificado	Devengado	Pagado	
	1	2	3 = (1 + 2)	4	5	
<b>Servicios Personales</b>	<b>161,847.5</b>	-	<b>161,847.5</b>	<b>132,607.6</b>	<b>132,607.6</b>	<b>29,239.9</b>
Remuneraciones al Personal de Carácter Permanente	54,014.7	- 7,087.2	46,927.5	46,624.9	46,624.9	302.6
Remuneraciones al Personal de Carácter Transitorio	-	-	-	-	-	-
Remuneraciones Adicionales y Especiales	81,286.2	8,015.6	89,301.8	67,754.9	67,754.9	21,546.9
Seguridad Social	10,844.4	3,005.3	13,849.7	12,597.5	12,597.5	1,252.2
Otras Prestaciones Sociales y Económicas	15,702.2	- 4,196.6	11,505.6	5,367.5	5,367.5	6,138.1
Previsiones	-	-	-	-	-	-
Pago de Estímulos a Servidores Públicos	-	262.9	262.9	262.8	262.8	0.1
<b>Materiales y Suministros</b>	<b>8,378.1</b>	<b>2,400.0</b>	<b>10,778.1</b>	<b>10,314.1</b>	<b>10,314.1</b>	<b>464.0</b>
Materiales de Administración, Emisión de Documentos y Artículos Oficiales	4,380.6	1,407.0	5,787.6	5,508.9	5,508.9	278.7
Alimentos y Utensilios	66.0	163.9	229.9	228.2	228.2	1.7
Materias Primas y Materiales de Producción y Comercialización	-	-	-	-	-	-
Materiales y Artículos de Construcción y Reparación	642.5	363.3	1,005.8	875.3	875.3	130.5
Productos Químicos, Farmacéuticos y de Laboratorio	7.8	3.5	11.3	9.3	9.3	2.0
Combustibles, Lubricantes y Aditivos	3,144.0	- 423.7	2,720.3	2,704.8	2,704.8	15.5
Vestuario, Blancos, Prendas de Protección y Artículos Deportivos	75.7	136.0	211.7	184.6	184.6	27.1
Materiales y Suministros Para Seguridad	-	-	-	-	-	-
Herramientas, Refacciones y Accesorios Menores	61.5	750.0	811.5	803.0	803.0	8.5
<b>Servicios Generales</b>	<b>23,320.7</b>	- <b>3,324.8</b>	<b>19,995.9</b>	<b>18,352.1</b>	<b>18,352.1</b>	<b>1,643.8</b>
Servicios Básicos	2,347.8	- 1,356.9	990.9	846.5	846.5	144.4
Servicios de Arrendamiento	2,123.9	412.5	2,536.4	2,536.3	2,536.3	0.1
Servicios Profesionales, Científicos, Técnicos y Otros Servicios	3,414.4	1,050.3	4,464.7	4,215.9	4,215.9	248.8
Servicios Financieros, Bancarios y Comerciales	779.7	250.3	1,030.0	1,029.8	1,029.8	0.2
Servicios de Instalación, Reparación, Mantenimiento y Conservación	6,712.6	- 502.6	6,210.0	6,178.7	6,178.7	31.3
Servicios de Comunicación Social y Publicidad	3,577.0	- 254.1	3,322.9	2,107.8	2,107.8	1,215.1
Servicios de Traslado y Viáticos	1,827.4	- 1,070.4	757.0	755.2	755.2	1.8
Servicios Oficiales	-	-	-	-	-	-
Otros Servicios Generales	2,537.9	- 1,853.9	684.0	681.9	681.9	2.1
<b>Transferencias, Asignaciones, Subsidios y Otras Ayudas</b>	<b>-</b>	<b>-</b>	<b>-</b>	<b>-</b>	<b>-</b>	<b>-</b>
Transferencias Internas y Asignaciones al Sector Público	-	-	-	-	-	-
Transferencias al Resto del Sector Público	-	-	-	-	-	-
Subsidios y Subvenciones	-	-	-	-	-	-
Ayudas Sociales	-	-	-	-	-	-
Pensiones y Jubilaciones	-	-	-	-	-	-
Transferencias a Fideicomisos, Mandatos y Otros Análogos	-	-	-	-	-	-
Transferencias a la Seguridad Social	-	-	-	-	-	-
Donativos	-	-	-	-	-	-
Transferencias al Exterior	-	-	-	-	-	-
<b>Bienes Muebles, Inmuebles e Intangibles</b>	<b>-</b>	<b>1,352.3</b>	<b>1,352.3</b>	<b>1,344.1</b>	<b>1,344.1</b>	<b>8.2</b>
Mobiliario y Equipo de Administración	-	387.9	387.9	379.9	379.9	8.0
Mobiliario y Equipo Educativo y Recreativo	-	-	-	-	-	-
Equipo e Instrumental Médico y de Laboratorio	-	-	-	-	-	-
Vehículos y Equipo de Transporte	-	945.5	945.5	945.4	945.4	0.1
Equipo de Defensa y Seguridad	-	-	-	-	-	-
Maquinaria, Otros Equipos y Herramientas	-	18.9	18.9	18.8	18.8	0.1
Activos Biológicos	-	-	-	-	-	-
Bienes Inmuebles	-	-	-	-	-	-
Activos Intangibles	-	-	-	-	-	-
<b>Inversión Pública</b>	<b>-</b>	<b>-</b>	<b>-</b>	<b>-</b>	<b>-</b>	<b>-</b>
Obra Pública en Bienes de Dominio Público	-	-	-	-	-	-
Obra Pública en Bienes Propios	-	-	-	-	-	-
Proyectos Productivos y Acciones de Fomento	-	-	-	-	-	-
<b>Inversiones Financieras y Otras Provisiones</b>	<b>-</b>	<b>-</b>	<b>-</b>	<b>-</b>	<b>-</b>	<b>-</b>
Inversiones Para el Fomento de Actividades Productivas	-	-	-	-	-	-
Acciones y Participaciones de Capital	-	-	-	-	-	-
Compra de Títulos y Valores	-	-	-	-	-	-
Concesión de Préstamos	-	-	-	-	-	-
Inversiones en Fideicomisos, Mandatos y Otros Análogos	-	-	-	-	-	-
Otras Inversiones Financieras	-	-	-	-	-	-
Provisiones para Contingencias y Otras Erogaciones Especiales	-	-	-	-	-	-
<b>Participaciones y Aportaciones</b>	<b>-</b>	<b>-</b>	<b>-</b>	<b>-</b>	<b>-</b>	<b>-</b>
Participaciones	-	-	-	-	-	-
Aportaciones	-	-	-	-	-	-
Convenios	-	-	-	-	-	-
<b>Deuda Pública</b>	<b>-</b>	<b>-</b>	<b>-</b>	<b>-</b>	<b>-</b>	<b>-</b>
Amortización de la Deuda Pública	-	-	-	-	-	-
Intereses de la Deuda Pública	-	-	-	-	-	-
Comisiones de la Deuda Pública	-	-	-	-	-	-
Gastos de la Deuda Pública	-	-	-	-	-	-
Costo por Coberturas	-	-	-	-	-	-
Apoyos Financieros	-	-	-	-	-	-
Adeudos de Ejercicios Fiscales Anteriores (Adefas)	-	-	-	-	-	-
<b>Total del Gasto</b>	<b>193,546.3</b>	<b>427.5</b>	<b>193,973.8</b>	<b>162,617.9</b>	<b>162,617.9</b>	<b>31,355.9</b>

**Tribunal de Justicia Administrativa del Estado de México**  
**Estado Analítico del Ejercicio del Presupuesto de Egresos**  
**Clasificación Económica (por Tipo de Gasto)**  
**Del 1 de Enero al 31 de Diciembre de 2018**  
**(Miles de Pesos)**

Concepto	Egresos					Subejercicio
	Aprobado	Ampliaciones/ (Reducciones)	Modificado	Devengado	Pagado	
	1	2	3 = (1 + 2)	4	5	
Gasto Corriente	193,546.3	- 924.8	192,621.5	161,273.8	161,273.8	31,347.7
Gasto de Capital		1,352.3	1,352.3	1,344.1	1,344.1	8.2
Amortización de la Deuda y Disminución de Pasivos			-			-
Pensiones y Jubilaciones			-			-
Participaciones			-			-
<b>Total del Gasto</b>	<b>193,546.3</b>	<b>427.5</b>	<b>193,973.8</b>	<b>162,617.9</b>	<b>162,617.9</b>	<b>31,355.9</b>

**Tribunal de Justicia Administrativa del Estado de México**  
**Estado Analítico del Ejercicio del Presupuesto de Egresos**  
**Clasificación Administrativa**  
**Del 1 de Enero al 31 de Diciembre de 2018**  
**(Miles de Pesos)**

Concepto	Egresos					Subejercicio
	Aprobado	Ampliaciones/ (Reducciones)	Modificado	Devengado	Pagado	
	1	2	3 = (1 + 2)	4	5	
Entidades Paraestatales y Fideicomisos No Empresariales y No Financieros	193,546.3	427.5	193,973.8	162,617.9	162,617.9	31,355.9
Instituciones Públicas de Seguridad Social	-	-	-	-	-	-
Entidades Paraestatales Empresariales No Financieras con Participación Estatal Mayoritaria	-	-	-	-	-	-
Entidades Paraestatales Empresariales Financieras Monetarias con Participación Estatal Mayoritaria	-	-	-	-	-	-
Entidades Paraestatales Empresariales Financieras No Monetarias con Participación Estatal Mayoritaria	-	-	-	-	-	-
Fideicomisos Financieros Públicos con Participación Estatal Mayoritaria	-	-	-	-	-	-
<b>Total del Gasto</b>	<b>193,546.3</b>	<b>427.5</b>	<b>193,973.8</b>	<b>162,617.9</b>	<b>162,617.9</b>	<b>31,355.9</b>

**Tribunal de Justicia Administrativa del Estado de México**  
**Estado Analítico del Ejercicio del Presupuesto de Egresos**  
**Clasificación Administrativa**  
**Del 1 de Enero al 31 de Diciembre de 2018**  
**(Miles de Pesos)**

Concepto	Egresos					Subejercicio
	Aprobado	Ampliaciones/ (Reducciones)	Modificado	Devengado	Pagado	
	1	2	3 = (1 + 2)	4	5	
4030000000 Tribunal de Justicia Administrativa del Estado de México	193,546.3	427.5	193,973.8	162,617.9	162,617.9	31,355.9
			-			-
			-			-
			-			-
			-			-
			-			-
			-			-
<b>Total del Gasto</b>	<b>193,546.3</b>	<b>427.5</b>	<b>193,973.8</b>	<b>162,617.9</b>	<b>162,617.9</b>	<b>31,355.9</b>



**CUENTA PÚBLICA DEL GOBIERNO, ORGANISMOS AUXILIARES Y AUTÓNOMOS DEL ESTADO DE MÉXICO 2018**

**Tribunal de Justicia Administrativa del Estado de México  
Estado Analítico del Ejercicio del Presupuesto de Egresos  
Clasificación Administrativa  
Del 1 de Enero al 31 de Diciembre de 2018  
(Miles de pesos)**

Concepto	Egresos					Subejercicio 6 = ( 3 - 4 )
	Aprobado	Ampliaciones/ (Reducciones)	Modificado	Devengado	Pagado	
	1	2	3 = ( 1 + 2 )	4	5	
Poder Ejecutivo			-			-
Poder Legislativo			-			-
Poder Judicial			-			-
Órganos Autónomos	193,546.3	427.5	193,973.8	162,617.9	162,617.9	31,355.9
<b>Total del Gasto</b>	<b>193,546.3</b>	<b>427.5</b>	<b>193,973.8</b>	<b>162,617.9</b>	<b>162,617.9</b>	<b>31,355.9</b>

**Tribunal de Justicia Administrativa del Estado de México  
Estado Analítico del Ejercicio del Presupuesto de Egresos  
Clasificación Funcional (Finalidad y Función)  
Del 1 de Enero al 31 de Diciembre de 2018  
(Miles de Pesos)**

Concepto	Egresos					Subejercicio 6 = ( 3 - 4 )
	Aprobado	Ampliaciones/ (Reducciones)	Modificado	Devengado	Pagado	
	1	2	3 = ( 1 + 2 )	4	5	
<b>Gobierno</b>	193,546.3	427.5	193,973.8	162,617.9	162,617.9	31,355.9
Legislación			-			-
Justicia	193,546.3	427.5	193,973.8	162,617.9	162,617.9	31,355.9
Coordinación de la Política de Gobierno						-
Relaciones Exteriores						-
Asuntos Financieros y Hacendarios						-
Seguridad Nacional						-
Asuntos de Orden Público y de Seguridad Interior						-
Otros Servicios Generales						-
<b>Desarrollo Social</b>						-
Protección Ambiental						-
Vivienda y Servicios a la Comunidad						-
Salud						-
Recreación, Cultura y Otras Manifestaciones Sociales						-
Educación						-
Protección Social						-
Otros Asuntos Sociales						-
<b>Desarrollo Económico</b>						-
Asuntos Económicos, Comerciales y Laborales en General						-
Agropecuaria, Silvicultura, Pesca y Caza						-
Combustibles y Energía						-
Minería, Manufacturas y Construcción						-
Transporte						-
Comunicaciones						-
Turismo						-
Ciencia, Tecnología e Innovación						-
Otras Industrias y Otros Asuntos Económicos						-
<b>Otras no Clasificadas en Funciones Anteriores</b>						-
Transacciones de la Deuda Pública / Costo Financiero de la Deuda						-
Transferencias, Participaciones y Aportaciones entre Diferentes Niveles y Órdenes de Gobierno						-
Saneamiento del Sistema Financiero						-
Adeudos de Ejercicios Fiscales Anteriores						-
<b>Total del Gasto</b>	<b>193,546.3</b>	<b>427.5</b>	<b>193,973.8</b>	<b>162,617.9</b>	<b>162,617.9</b>	<b>31,355.9</b>

T J A

**Tribunal de Justicia Administrativa del Estado de México**  
**Endeudamiento Neto**  
**Del 1 de Enero al 31 de Diciembre de 2018**  
**(Miles de Pesos)**

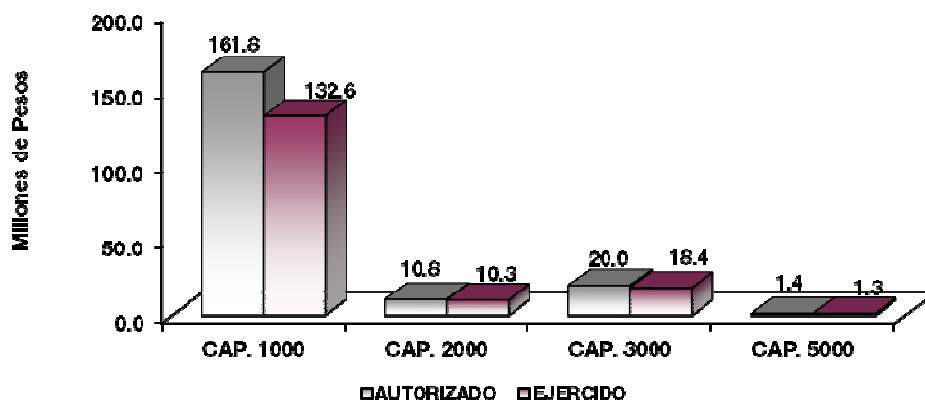
Identificación de Crédito o Instrumento	Contratación/Colocación	Amortización	Endeudamiento Neto
	A	B	C = A - B
<b>Créditos Bancarios</b>			
			-
			-
			-
			-
			-
			-
			-
			-
			-
<b>Total Créditos Bancarios</b>	-	-	-
<b>Otros Instrumentos de Deuda</b>			
			-
			-
			-
			-
			-
			-
			-
<b>Total Otros Instrumentos de Deuda</b>	-	-	-
<b>TOTAL</b>	-	-	-

**Tribunal de Justicia Administrativa del Estado de México**  
**Intereses de la Deuda**  
**Del 1 de Enero al 31 de Diciembre de 2018**  
**(Miles de Pesos)**

Identificación de Crédito o Instrumento	Devengado	Pagado
<b>Créditos Bancarios</b>		
<b>Total de intereses de Créditos Bancarios</b>	-	-
<b>Otros Instrumentos de Deuda</b>		
<b>Total de intereses de Otros Instrumentos de Deuda</b>	-	-
<b>TOTAL</b>	-	-

**Tribunal de Justicia Administrativa del Estado de México**  
**EGRESOS POR CAPÍTULO**  
(Miles de Pesos)

EGRESOS	PRESUPUESTO 2018				EJERCIDO	VARIACIÓN	
	PREVISTO	ASIGNACIONES Y/O AMPLIACIONES	REDUCCIONES Y/O DISMINUCIONES	TOTAL AUTORIZADO		IMPORTE	%
Servicios Personales	161,847.5	17,887.3	17,887.3	161,847.5	132,607.6	29,239.9	18.1
Materiales y Suministros	8,378.1	4,322.3	1,922.3	10,778.1	10,314.1	464.0	4.3
Servicios Generales	23,320.7	7,298.5	10,623.3	19,995.9	18,352.1	1,643.8	8.2
Bienes Muebles, Inmuebles e Intangibles		1,840.9	488.6	1,352.3	1,344.1	8.2	.6
<b>T O T A L</b>	<b>193,546.3</b>	<b>31,349.0</b>	<b>30,921.5</b>	<b>193,973.8</b>	<b>162,617.9</b>	<b>31,355.9</b>	<b>16.2</b>



**NOTAS AL PRESUPUESTO DE EGRESOS**

**EGRESOS**

Se tuvo un presupuesto inicial de 193 millones 546.3 miles de pesos, presentándose una ampliación no liquida por 427.5 miles de pesos, quedando un presupuesto modificado de 193 millones 973.8 miles de pesos, de los cuales se ejercieron 162 millones 617.9 miles de pesos, por lo que se obtuvo un subejercido por 31 millones 355.9 miles de pesos, equivalente al 16.2 por ciento con respecto al monto total autorizado modificado.

**SERVICIOS PERSONALES**

El presupuesto autorizado en este capítulo fue de 161 millones 847.5 miles de pesos, de dicha cantidad se ejercieron 132 millones 307.6 miles de pesos, por lo que se obtuvo un subejercido de 29 millones 239.9 miles de pesos, lo que representó el 18.1 por ciento con respecto al presupuesto total autorizado.

La variación obedece principalmente a las medidas de austeridad, racionalidad y disciplina presupuestal.

**MATERIALES Y SUMINISTROS**

Se tuvo un presupuesto autorizado inicial de 8 millones 378.1 miles de pesos, presentándose durante el ejercicio ampliaciones por 2 millones 400 mil pesos, quedando un presupuesto autorizado modificado de 10 millones 778.1 miles de pesos, de los cuales se ejercieron 10 millones 314.1 miles de pesos, por lo que se

obtuvo un subejercicio de 464 mil pesos, equivalente al 4.3 por ciento con respecto al presupuesto autorizado modificado.

La variación obedece al cumplimiento de la contención del gasto y Ahorro Presupuestal del Ejercicio 2018.

### 3000 SERVICIOS GENERALES

Se tuvo un presupuesto autorizado inicial en este capítulo de 23 millones 320.7 miles de pesos, presentándose durante el ejercicio una reducción y traspasos netos de menos por 3 millones 324.8 miles de pesos, quedando un presupuesto autorizado modificado de 19 millones 995.9 miles de pesos, de los cuales se ejercieron 18 millones 352.1 miles de pesos, por lo que se obtuvo un subejercicio de 1 millón 643.8 miles de pesos, lo que representó el 8.2 por ciento con respecto al presupuesto autorizado modificado.

La variación obedece al cumplimiento de la Contención del Gato y Ahorro Presupuestal del Ejercicio 2018.

### BIENES MUEBLES, INMUEBLES E INTANGIBLES

Durante el ejercicio se presentaron ampliaciones y traspasos netos por 1 millón 352.3 miles de pesos, de los cuales se ejercieron 1 millón 344.1 miles de pesos, por lo que se tiene un subejercicio de 8.2 miles de pesos, lo que representó el 0.6 por ciento con respecto al presupuesto autorizado modificado.

INFORMACIÓN PRESUPUESTAL						
Tribunal de Justicia Administrativa del Estado de México						
EGRESOS POR OBJETO DEL GASTO						
(Miles de Pesos)						
CAPÍTULO Y OBJETO DEL GASTO	PRESUPUESTO 2018				EJERCIDO	VARIACIÓN
	PREVISTO	ASIGNACIONES Y/O AMPLIACIONES	REDUCCIONES Y/O DISMINUCIONES	TOTAL AUTORIZADO		
<b>SERVICIOS PERSONALES</b>	<b>161,847.5</b>	<b>17,887.3</b>	<b>17,887.3</b>	<b>161,847.5</b>	<b>132,607.6</b>	<b>29,239.9</b>
Sueldo Base	54,014.7	51.6	7,138.8	46,927.5	46,624.9	302.6
Prima por Años de Servicio	792.2	8.4	4.3	796.3	710.4	85.9
Prima de Antigüedad	116.0	289.1		405.1	332.9	72.2
Prima Adicional por Permanencia en el Servicio	30.4	107.2		137.6	109.9	27.7
Prima Vacacional	4,814.8	15.4	434.5	4,395.7	3,160.9	1,234.8
Aguinaldo	9,257.7	68.5	1,022.8	8,303.4	7,718.1	585.3
Prima Dominical	1,276.8	8.0	385.3	899.5	573.5	326.0
Compensación por Retabulación	3,836.6	1,723.2		5,559.8	5,535.4	24.4
Gratificación	55,027.6	10,752.1	1,466.2	64,313.5	45,171.3	19,142.2
Gratificación por Convenio	5,238.2	533.4	1,947.1	3,824.5	3,824.1	.4
Gratificación por Productividad	797.3	2.2	262.3	537.2	489.7	47.5
Estudios Superiores	98.6	30.6		129.2	128.8	.4
Aportaciones de Servicio de Salud	4,338.7	1,778.9		6,117.6	6,117.5	.1
Aportaciones al Sistema Solidario de Reparto	3,479.3	1,060.0		4,539.3	4,539.2	.1
Aportaciones del Sistema de Capitalización Individual	1,045.2			1,045.2	688.0	357.2
Aportaciones para Financiar los Gastos Generales de Administración del ISSEMyM	571.8			571.8	535.3	36.5
Aportaciones para Riesgo de Trabajo	555.2	166.4		721.6	717.6	4.0
Seguros y Fianzas	854.3			854.3		854.3
Cuotas para Fondo de Retiro	769.2	100.0		869.2	424.9	444.3
Seguro de Separación Individualizado	3,722.8			3,722.8		3,722.8
Liquidaciones por Indemnizaciones, por Sueldos y Salarios Cautos		231.0	51.5	179.5	179.5	
Prima por Jubilación	122.7	77.5		200.2	155.0	45.2
Becas para Hijos de Trabajadores Sindicalizados	197.0	70.5		267.5	166.7	100.8
Días Cívicos y Económicos	454.4		110.0	344.4	333.8	10.6
Día del Maestro y del Servidor Público	513.6	237.9		751.5	714.0	37.5
Otros Gastos Derivados de Convenio	6,853.2		4,945.7	1,907.5	543.2	1,364.3
Elaboración de Tesis	25.0	1.0		26.0	5.6	20.4
Seguro de Vida	225.0			225.0		225.0
Viáticos	516.7	51.4	20.8	547.3	488.0	59.3
Despensa	2,302.5	260.1	98.0	2,464.6	2,356.7	107.9
Reconocimiento a Servidores Públicos		139.5		139.5	139.4	.1
Recompensas		123.4		123.4	123.3	.1
<b>MATERIALES Y SUMINISTROS</b>	<b>8,378.1</b>	<b>4,322.3</b>	<b>1,922.3</b>	<b>10,778.1</b>	<b>10,314.1</b>	<b>464.0</b>
Materiales y Útiles de Oficina	1,401.9	901.4		2,303.3	2,290.3	13.0
Enseres de Oficina	51.5	1,252.7	13.9	1,290.3	1,220.8	69.5
Material y Útiles de Imprenta y Reproducción	563.4	7.7	122.0	449.1	382.3	66.8

**CUENTA PÚBLICA DEL GOBIERNO, ORGANISMOS AUXILIARES Y AUTÓNOMOS DEL ESTADO DE MÉXICO 2018**

CAPÍTULO Y OBJETO DEL GASTO	PRESUPUESTO 2018					
	PREVISTO	ASIGNACIONES Y/O AMPLIACIONES	REDUCCIONES Y/O DISMINUCIONES	TOTAL AUTORIZADO	EJERCIDO	VARIACIÓN
Material de Foto, Cine y Grabación		5.2		5.2	5.2	
Materiales y Útiles para el Procesamiento en Equipos y Bienes Informáticos	2,289.0		933.1	1,355.9	1,231.1	124.8
Material de Información	6.8		2.5	4.3		4.3
Material y Enseres de Limpieza	67.9	296.5		364.4	364.1	.3
Material Didáctico		15.0		15.0	15.0	
Material para Identificación y Registro						
Productos Alimenticios para Personas	64.4	124.2		188.6	188.6	.0
Utensilios para el Servicio de Alimentación	1.6	39.6		41.2	39.6	1.6
Madera y Productos de Madera		.4		.4	.4	
Vidrio y Productos de Vidrio	.8			.8		.8
Material Eléctrico y Electrónico	51.9	25.7	26.1	51.5	50.6	.9
Materiales Complementarios	577.6	1.4	340.2	238.8	150.9	87.9
Material de Señalización		473.9		473.9	433.0	40.9
Árboles y Plantas de Ornato		13.6		13.6	13.6	
Materiales de Construcción	8.8	215.4		224.2	224.2	.0
Estructuras y Manufacturas para Todo Tipo de Construcción	3.5	2.3	3.1	2.7	2.7	.0
Medicinas y Productos Farmacéuticos	7.8	3.5		11.3	9.3	2.0
Combustibles, Lubrificantes y Aditivos	3,144.0		423.7	2,720.3	2,704.8	15.5
Vestuario y Uniformes	20.8	143.1	4.8	159.1	147.7	11.4
Prendas de Seguridad y Protección Personal	34.0	10.7	6.9	37.8	32.5	5.3
Artículos Deportivos	21.0		10.5	10.5		10.5
Productos Textiles		4.4		4.4	4.4	
Refacciones, Accesorios y Herramientas	9.9	135.1	7.8	137.2	135.9	1.3
Refacciones y Accesorios Menores de Edificios		4.4		4.4	4.3	.1
Refacciones y Accesorios para Equipo de Cómputo	33.3	609.1	9.5	632.9	625.9	7.0
Refacciones y Accesorios Menores para Equipo de Transporte		24.4		24.4	24.3	.1
Artículos para la Extinción de Incendios	18.2	12.6	18.2	12.6	12.6	.0
<b>SERVICIOS GENERALES</b>	<b>23,320.7</b>	<b>7,298.5</b>	<b>10,623.3</b>	<b>19,995.9</b>	<b>18,352.1</b>	<b>1,643.8</b>
Servicio de Energía Eléctrica	1,024.6	43.5	400.5	667.6	609.2	58.4
Servicio de Telefonía Convencional	331.0	37.1	65.0	303.1	224.5	78.6
Servicio de Telefonía Celular	636.3		636.2	.1		.1
Servicio Postal y Telegráfico	355.8		335.8	20.0	12.8	7.2
Arrendamiento de Edificios y Locales	2,123.9	578.6	166.1	2,536.4	2,536.4	
Servicios Informáticos		112.2		112.2	112.2	
Capacitación	50.0	1,162.2		1,212.2	1,212.3	-.1
Servicios de Apoyo Administrativo y Fotocopiado	850.1	297.9		1,148.0	899.5	248.5
Servicios de Vigilancia	2,514.3	198.2	790.0	1,922.5	1,922.4	.1
Servicios Profesionales		69.6		69.6	69.6	
Servicios Bancarios y Financieros		11.5		11.5	11.4	.1
Seguros y Fianzas	779.6	157.2	350.0	586.8	586.7	.1
Fletes y Maniobras		431.7		431.7	431.7	
Reparación y Mantenimiento de Inmuebles	515.1	3,688.9		4,204.0	4,203.9	.1
Adaptación de Locales, Almacenes, Bodegas y Edificios	344.2		271.0	73.2	72.5	.7
Reparación, Mantenimiento e Instalación de Mobiliario y Equipo de Oficina	555.5	79.3	420.6	214.2	193.2	21.0
Reparación, Instalación y Mantenimiento de Bienes Informáticos Microfilmación	1,124.1		1,112.5	11.6	3.4	8.2
Reparación y Mantenimiento para Equipo y Redes de Tele y Radio Transmisión	150.0	44.7	100.0	94.7	94.7	.0
Reparación y Mantenimiento de Vehículos Terrestres, Aéreos y Lacustres	1,812.5	50.1	1,106.2	756.4	755.9	.5
Servicios de Lavandería, Limpieza e Higiene	2,211.2		1,420.8	790.4	789.4	1.0
Servicios de Fumigación		65.8		65.8	65.7	.1
Gastos de Publicidad y Propaganda	3,054.0			3,054.0	1,847.5	1,206.5
Publicaciones Oficiales y de Información en General para Difusión	522.5		254.1	268.4	260.2	8.2
Transportación Aérea		74.4		74.4	74.4	
Gastos de Traslado por Vía Terrestre	1,827.4	10.3	1,233.1	604.6	602.9	1.7
Gastos de Instalación y Traslado de Menaje		77.9		77.9	77.9	
Otros Impuestos y Derechos	312.2	32.2	139.0	205.4	205.4	.0
Gastos de Servicios Menores	2,181.6	75.2	1,780.3	476.5	476.4	.1
Cuotas y suscripciones	44.8		42.1	2.7		2.7
<b>BIENES MUEBLES, INMUEBLES E INTANGIBLES</b>		<b>1,840.9</b>	<b>488.6</b>	<b>1,352.3</b>	<b>1,344.1</b>	<b>8.2</b>
Muebles y Enseres		600.0	400.0	200.0	193.5	6.5
Bienes Informáticos		186.5		186.5	186.4	.1
Otros Equipos Eléctricos y Electrónicos de Oficina		90.0	88.6	1.4		1.4
Vehículos y Equipo de Transporte Terrestre		945.5		945.5	945.4	.1
Maquinaria y Equipo Industrial		18.9		18.9	18.8	.1
<b>T O T A L</b>	<b>193,546.3</b>	<b>31,349.0</b>	<b>30,921.5</b>	<b>193,973.8</b>	<b>162,617.9</b>	<b>31,355.9</b>



TJA

# INFORMACIÓN PROGRAMÁTICA



TJA



CUENTA PÚBLICA DEL GOBIERNO, ORGANISMOS AUXILIARES Y AUTÓNOMOS DEL ESTADO DE MÉXICO 2018

Tribunal de Justicia Administrativa del Estado de México  
Gasto por Categoría Programática  
Del 1 de Enero al 31 de Diciembre de 2018  
(Miles de Pesos)

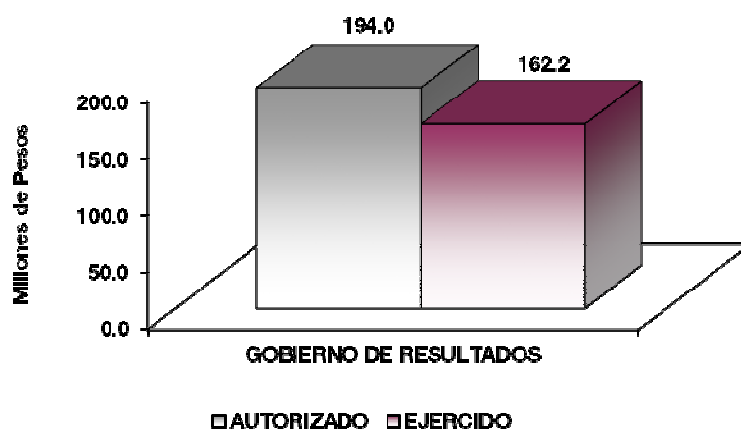
Concepto	Egresos					Subejercicio 6=(3 - 4)
	Aprobado	Ampliaciones/ (Reducciones)	Modificado	Devengado	Pagado	
	1	2	3=(1 + 2)	4	5	
<b>Programas</b>	193,546.3	427.5	193,973.8	162,617.9	162,617.9	31,355.9
<b>Subsidios: Sector Social y Privado o Entidades Federativas y Municipios</b>	-	-	-	-	-	-
Sujetos o Reglas de Operación			-			-
Otros Subsidios			-			-
<b>Desempeño de las Funciones</b>	-	-	-	-	-	-
Prestación de Servicios Públicos			-			-
Provisión de Bienes Públicos			-			-
Planeación, Seguimiento y Evaluación de Políticas Públicas			-			-
Promoción y Fomento			-			-
Regulación y Supervisión			-			-
Funciones de las Fuerzas Armadas (Únicamente Gobierno Federal)			-			-
Específicos			-			-
Proyectos de Inversión			-			-
<b>Administrativos y de Apoyo</b>	-	-	-	-	-	-
Apoyo al Proceso Presupuestario y para Mejorar la Eficiencia Institucional			-			-
Apoyo a la Función Pública y al Mejoramiento de la Gestión			-			-
Operaciones Ajenas			-			-
<b>Compromisos</b>	193,546.3	427.5	193,973.8	162,617.9	162,617.9	31,355.9
Obligaciones de Cumplimiento de Resolución Jurisdiccional	193,546.3	427.5	193,973.8	162,617.9	162,617.9	31,355.9
Desastres Naturales			-			-
<b>Obligaciones</b>	-	-	-	-	-	-
Pensiones y Jubilaciones			-			-
Aportaciones a la Seguridad Social			-			-
Aportaciones a Fondos de Estabilización			-			-
Aportaciones a Fondos de Inversión y Reestructura de Pensiones			-			-
<b>Programa de Gasto Federalizado (Gobierno Federal)</b>	-	-	-	-	-	-
Gasto Federalizado			-			-
<b>Participaciones a Entidades Federativas y Municipios</b>			-			-
<b>Costo Financiero, Deuda o Apoyos a Deudores y Ahorradores de la Banca</b>			-			-
<b>Adeudos de Ejercicios Fiscales Anteriores</b>			-			-
<b>Total del Gasto</b>	<b>193,546.3</b>	<b>427.5</b>	<b>193,973.8</b>	<b>162,617.9</b>	<b>162,617.9</b>	<b>31,355.9</b>

El Plan de Desarrollo del Estado de México 2017-2023, es un instrumento prospectivo con una visión hacia 2030. En él se concentran las bases para la elaboración de los programas sectoriales, especiales y regionales que delinearán de manera más puntual y detallada los pasos para el cumplimiento de los objetivos establecidos, así como los planes específicos de inversión que permitirán realizar la proyección de los recursos financieros. Este esfuerzo colectivo plasma los retos y desafíos de la agenda gubernamental con un profundo sentido de responsabilidad y con el compromiso de lograr un desarrollo democrático.

### Gobierno de Resultados

El Gobierno Estatal está orientado a la obtención de resultados; es decir, a que las políticas públicas tengan un impacto positivo en la realidad de la Entidad, para lo cual es necesario que las mismas sean consecuencia de un proceso integral de planeación, de una ejecución eficiente de las políticas públicas y de la evaluación continua de las acciones de gobierno.

Tribunal de Justicia Administrativa del Estado de México							
Egresos por Pilar y/o Eje Transversal							
(Miles de Pesos)							
PILAR Y/O EJE TRANSVERSAL	P R E S U P U E S T O 2 0 1 8				VARIACIÓN		
	PREVISTO	ASIGNACIONES Y/O AMPLIACIONES	REDUCCIONES Y/O DISMINUCIONES	TOTAL AUTORIZADO	EJERCIDO	IMPORTE	%
Gobierno de Resultados	193,546.3	31,349.0	30,921.5	193,973.8	162,617.9	31,355.9	16.2
<b>T O T A L</b>	<u>193,546.3</u> =====	<u>31,349.0</u> =====	<u>30,921.5</u> =====	<u>193,973.8</u> =====	<u>162,617.9</u> =====	<u>31,355.9</u> =====	<u>16.2</u>



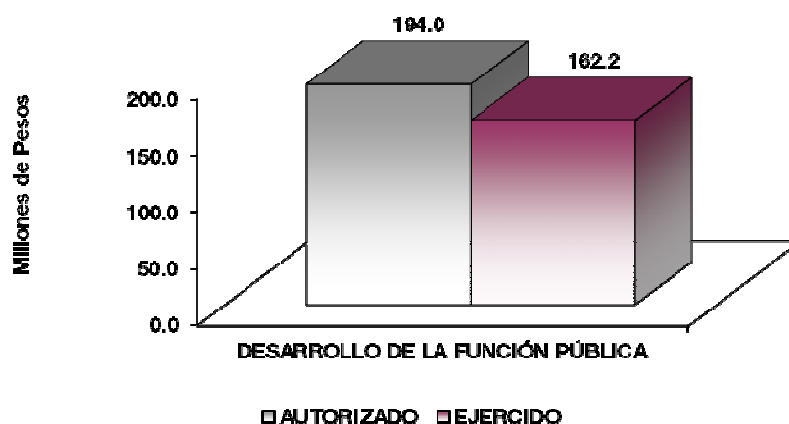
### FINALIDAD

### GOBIERNO

El Tribunal otorgar seguridad jurídica en materia administrativa y fiscal de manera imparcial, pronta, completa, independiente y gratuita, con humanismo, sensibilidad y con valores, para mantener la armonía y estabilidad en las relaciones que se dan entre las y los ciudadanos con las autoridades estatales y municipales.

**Tribunal de Justicia Administrativa del Estado de México**  
**Egresos por Programa**  
**(Miles de Pesos)**

PROGRAMA	PREVISTO	PRESUPUESTO 2018		TOTAL AUTORIZADO	EJERCIDO	VARIACIÓN	
		ASIGNACIONES Y/O AMPLIACIONES	REDUCCIONES Y/O DISMINUCIONES			IMPORTE	%
Desarrollo de la Función Pública y Ética en el Servicio Público	193,546.3	31,349.0	30,921.5	193,973.8	162,617.9	31,355.9	16.2
<b>TOTAL</b>	<b>193,546.3</b>	<b>31,349.0</b>	<b>30,921.5</b>	<b>193,973.8</b>	<b>162,617.9</b>	<b>31,355.9</b>	<b>16.2</b>



**AVANCE OPERATIVO –PROGRAMATICO Y PRESUPUESTAL**

**METAS PROGRAMADAS Y ALCANZADAS**

**010201010401 ATENCIÓN JURÍDICA Y ADMINISTRATIVA FISCAL**

**Tramitar y Resolver Juicios Administrativos Competencia de las Salas Regionales de Toluca, Naucalpan, Tlalnepantla, Ecatepec, Nezahualcóyotl, Atizapán de Zaragoza y Salas Supernumerarias**

De los 11 mil 54 juicios que se programaron para este ejercicio, se logró un 101.6 por ciento al realizar 11 mil 230 juicios en las diferentes salas regionales ubicadas en Toluca, Naucalpan, Tlalnepantla, Ecatepec, Nezahualcóyotl y Atizapán de Zaragoza.

**Tramitar y Resolver Juicios Fiscales competencia de las Salas Regionales de Toluca, Naucalpan, Tlalnepantla, Ecatepec, Nezahualcóyotl, Atizapán de Zaragoza y Salas Supernumerarias**

En cuanto a la tramitación y resolución de juicios fiscales, de los 768 programados, se logró una eficiencia del 106.8 por ciento al realizar 820 juicios en las diferentes salas con las que cuenta este tribunal de Justicia Administrativa.

**Tramitar y Resolver Recursos de Revisión Competencia de las Tres Secciones de la Sala Superior**

Por lo que respecta a tramitar y resolver recursos de revisión, se programaron 9 mil 915, alcanzando 9 mil 987 recursos, logrando una eficiencia del 100.7 por ciento.

**Asesorar y Brindar Patrocinio Jurídico Gratuito en Materia Administrativa y Fiscal a la Población del Estado de México, Sobre todo a la de Escasos Recursos Económicos**

En cuanto asesorar y brindar patrocinio jurídico gratuito en materia administrativa y fiscal a la población del Estado de México, de las 12 mil 667 programadas, se logró una eficiencia del 107.1 por ciento al realizar en el presente ejercicio 13 mil 572 asesorías.

**Implementar Medios Alternos de Solución de Conflictos en Materia Administrativa y Fiscal, en Salas Regionales y Secciones de la Sala Superior**

Por lo que respecta a la implementación de medios alternos de solución de conflictos en materia administrativa y fiscal, se logró una eficiencia del 92.9 por ciento, al realizar 637 conciliaciones de las 686 programadas.

**Atender el Trámite de Juicio de Amparo**

En cuanto atender el trámite de juicios de amparo, se logró una eficiencia del 108.8 por ciento al atender 1 mil 226 expedientes de los 1 mil 127 que se programaron inicialmente.

**Resolver, en su caso Sancionar a los Servidores públicos y/o Particulares Cuando se les Atribuya Responsabilidades Administrativas Graves, Competencia de las Salas Especializadas**

Por lo que respecta a resolver y en su caso sancionar a los servidores públicos y/o particulares cuando se les atribuyan responsabilidades administrativas graves, se alcanzó una eficiencia del 8.5 por ciento al realizar 32 resoluciones de las 375 programadas.

**Tramitar y Resolver los Medios de Impugnación que las Partes Tienen a su Alcance, Competencia de las Salas Especializadas.**

En cuanto a tramitar y resolver los medios de impugnación, competencia de las salas especializadas, se logró una eficiencia del 5.3 por ciento al realizar 20 expedientes de los 375 programados.

**010803010103 DIFUSION Y COMUNICACIÓN INSTITUCIONAL****Planear y Difundir Campañas de Comunicación Institucional**

Por lo que respecta a planear y difundir campañas de comunicación institucional, se alcanzó una eficiencia del 100 por ciento al realizar la campaña que se programó inicialmente.

CUENTA PÚBLICA DEL GOBIERNO, ORGANISMOS AUXILIARES Y AUTÓNOMOS DEL ESTADO DE MÉXICO 2018

**Tribunal de Justicia Administrativa del Estado de México**  
**Avance Operativo - Programático y Presupuestal**  
 Enero - Diciembre de 2018

FIN	FUN	SF	PP	SP	Pr	DESCRIPCIÓN	M E T A S			PRESUPUESTO 2018 (Miles de Pesos)			
							UNIDAD DE MEDIDA	PROGRAMADO	ALCANZADO	AVANCE %	AUTORIZADO ANUAL	EJERCIDO	%
						<b>GOBIERNO</b>							
						<b>SOCIEDAD PROTEGIDA</b>							
						<b>ADMINISTRAR E IMPARTIR JUSTICIA</b>							
1	02	01	01	04	01	<b>ATENCIÓN JURÍDICA Y ADMINISTRATIVA FISCAL</b>				190,919.4	160,770.3	84.2	
						Tramitar y resolver juicios administrativos competencia de las Salas Regionales de Toluca, Naucalpan, Tlalnepantla, Ecatepec, Nezahualcóyotl, Atizapán de Zaragoza y Salas Supernumerarias.	Juicio	11,054	11,230	101.6			
						Tramitar y resolver juicios fiscales competencia de las Salas Regionales de Toluca, Naucalpan, Tlalnepantla, Ecatepec, Nezahualcóyotl, Atizapán de Zaragoza y Salas Supernumerarias	Juicio	768	820	106.8			
						Tramitar y resolver recursos de revisión competencia de las tres Secciones de la Sala Superior.	Recurso	9,915	9,987	100.7			
						Asesorar y brindar patrocinio jurídico gratuito en materia administrativa y fiscal a la población del Estado de México, sobre todo a la de escasos recursos económicos.	Asesoría	12,667	13,572	107.1			
						Implementar medios alternos de solución de conflictos en materia administrativa y fiscal, en Salas Regionales y Secciones de la Sala Superior.	Conciliación	686	637	92.9			
						Atender el trámite de juicio de amparo.	Expediente	1,127	1,226	108.8			
						Resolver, en su caso sancionar a los servidores públicos y/o particulares cuando se les atribuya responsabilidades administrativas graves, competencia de las Salas Especializadas.	Resolución	375	32	8.5			
						Tramitar y resolver los medios de impugnación que las partes tienen a su alcance, competencia de las Salas Especializadas.	Expediente	375	20	5.3			
						<b>COMUNICACIÓN PÚBLICA Y FORTALECIMIENTO INFORMATIVO</b>							
1	08	03	01	01	03	<b>DIFUSIÓN Y COMUNICACIÓN INSTITUCIONAL</b>				3,054.4	1,847.6	60.5	
						Planear y difundir campañas de comunicación institucional	Campaña	1	1	100.0			
<b>T O T A L</b>										<b>193,973.8</b>	<b>162,617.9</b>	<b>83.8</b>	
										=====	=====		



TJA

# **ANEXOS ESTABLECIDOS EN DIFERENTES ORDENAMIENTOS**



TJA



Relación de Bienes Inmuebles que Componen el Patrimonio  
 Cuenta Pública 2018  
 (Miles de Pesos)

Ente Público: Tribunal de Justicia Administrativa del Estado de México

Código	Descripción de Bienes Inmuebles	* Valor en Libros
	No Aplica	.0

Relación de Bienes Muebles que Componen el Patrimonio  
 Cuenta Pública 2018  
 (Miles de Pesos)

Ente Público: Tribunal de Justicia Administrativa del Estado de México

Código	Descripción de Bienes Muebles	Valor en Libros
	Mobiliario y Equipo de Administración	1,344.1
		1,344.1

**Tribunal de Justicia Administrativa del Estado de México**  
**Cuenta Pública 2018**  
**Relación de Cuentas Bancarias Productivas Especificas**

Fondo, Programa o Convenio	Datos de la Cuenta Bancaria	
	Institución Bancaria	Número de Cuentas *
Atención Jurídica Administrativa y Fiscal	Scotiabank Inverlat, S.A.	817
Atención Jurídica Administrativa y Fiscal	Scotiabank Inverlat, S.A.	371

# **FORMATOS PARA EL CUMPLIMIENTO DE LA LEY DE DISCIPLINA FINANCIERA DE LAS ENTIDADES FEDERATIVAS Y LOS MUNICIPIOS**



TJA

**CUENTA PÚBLICA DEL GOBIERNO, ORGANISMOS AUXILIARES Y AUTÓNOMOS DEL ESTADO DE MÉXICO 2018**

<b>Tribunal de Justicia Administrativa del Estado de México</b>			
<b>Estado de Situación Financiera Detallado - LDF</b>			
<b>Al 31 de Diciembre de 2018 y 2017</b>			
<b>(Cifras en Miles de Pesos)</b>			
Concepto	2018	Concepto	2018
<b>ACTIVO</b>		<b>PASIVO</b>	
<b>Activo Circulante</b>		<b>Pasivo Circulante</b>	
<b>a. Efectivo y Equivalentes (a=a1+a2+a3+a4+a5+a6+a7)</b>	<b>6,469.0</b>	<b>a. Cuentas por Pagar a Corto Plazo (a=a1+a2+a3+a4+a5+a6+a7+a8+a9)</b>	<b>2,954.3</b>
a1) Efectivo	50.0	a1) Servicios Personales por Pagar a Corto Plazo	
a2) Bancos/Tesorería	6,419.0	a2) Proveedores por Pagar a Corto Plazo	2,949.5
a3) Bancos/Dependencias y Otros		a3) Contratistas por Obras Públicas por Pagar a Corto Plazo	
a4) Inversiones Temporales (Hasta 3 Meses)		a4) Participaciones y Aportaciones por Pagar a Corto Plazo	
a5) Fondos con Afectación Específica		a5) Transferencias Otorgadas por Pagar a Corto Plazo	
a6) Depósitos de Fondos de Terceros en Garantía y/o Administración		a6) Intereses, Comisiones y Otros Gastos de la Deuda Pública por Pagar a Corto Plazo	
a7) Otros Efectivos y Equivalentes		a7) Retenciones y Contribuciones por Pagar a Corto Plazo	
<b>b. Derechos a Recibir Efectivo o Equivalentes (b=b1+b2+b3+b4+b5+b6+b7)</b>		a8) Devoluciones de la Ley de Ingresos por Pagar a Corto Plazo	
b1) Inversiones Financieras de Corto Plazo		a9) Otras Cuentas por Pagar a Corto Plazo	4.8
b2) Cuentas por Cobrar a Corto Plazo		<b>b. Documentos por Pagar a Corto Plazo (b=b1+b2+b3)</b>	
b3) Deudores Diversos por Cobrar a Corto Plazo		b1) Documentos Comerciales por Pagar a Corto Plazo	
b4) Ingresos por Recuperar a Corto Plazo		b2) Documentos con Contratistas por Obras Públicas por Pagar a Corto Plazo	
b5) Deudores por Anticipos de la Tesorería a Corto Plazo		b3) Otros Documentos por Pagar a Corto Plazo	
b6) Préstamos Otorgados a Corto Plazo		<b>c. Porción a Corto Plazo de la Deuda Pública a Largo Plazo (c=c1+c2)</b>	
b7) Otros Derechos a Recibir Efectivo o Equivalentes a Corto Plazo		c1) Porción a Corto Plazo de la Deuda Pública	
<b>c. Derechos a Recibir Bienes o Servicios (c=c1+c2+c3+c4+c5)</b>		c2) Porción a Corto Plazo de Arrendamiento Financiero	
c1) Anticipo a Proveedores por Adquisición de Bienes y Prestación de Servicios a Corto Plazo		d. Títulos y Valores a Corto Plazo	
c2) Anticipo a Proveedores por Adquisición de Bienes Inmuebles y Muebles a Corto Plazo		<b>e. Pasivos Diferidos a Corto Plazo (e=e1+e2+e3)</b>	
c3) Anticipo a Proveedores por Adquisición de Bienes Intangibles a Corto Plazo		e1) Ingresos Cobrados por Adelantado a Corto Plazo	
c4) Anticipo a Contratistas por Obras Públicas a Corto Plazo		e2) Intereses Cobrados por Adelantado a Corto Plazo	
c5) Otros Derechos a Recibir Bienes o Servicios a Corto Plazo		e3) Otros Pasivos Diferidos a Corto Plazo	
<b>d. Inventarios (d=d1+d2+d3+d4+d5)</b>		<b>f. Fondos y Bienes de Terceros en Garantía y/o Administración a Corto Plazo (ff=f1+f2+f3+f4+f5+f6)</b>	
d1) Inventario de Mercancías para Venta		f1) Fondos en Garantía a Corto Plazo	
d2) Inventario de Mercancías Terminadas		f2) Fondos en Administración a Corto Plazo	
d3) Inventario de Mercancías en Proceso de Elaboración		f3) Fondos Contingentes a Corto Plazo	
d4) Inventario de Materias Primas, Materiales y Suministros para Producción		f4) Fondos de Fideicomisos, Mandatos y Contratos Análogos a Corto Plazo	
d5) Bienes en Tránsito		f5) Otros Fondos de Terceros en Garantía y/o Administración a Corto Plazo	
<b>e. Almacenes</b>		f6) Valores y Bienes en Garantía a Corto Plazo	
<b>f. Estimación por Pérdida o Deterioro de Activos Circulantes (ff=f1+f2)</b>		<b>g. Provisiones a Corto Plazo (g=g1+g2+g3)</b>	
f1) Estimaciones para Cuentas Incobrables por Derechos a Recibir Efectivo o Equivalentes		g1) Provisión para Demandas y Juicios a Corto Plazo	
f2) Estimación por Deterioro de Inventarios		g2) Provisión para Contingencias a Corto Plazo	
<b>g. Otros Activos Circulantes (g=g1+g2+g3+g4)</b>		g3) Otras Provisiones a Corto Plazo	
g1) Valores en Garantía		<b>h. Otros Pasivos a Corto Plazo (h=h1+h2+h3)</b>	
g2) Bienes en Garantía (Excluye Depósitos de Fondos)		h1) Ingresos por Clasificar	
g3) Bienes Derivados de Embargos, Decomisos, Aseguramientos y Dación en Pago		h2) Recaudación por Participar	
g4) Adquisición con Fondos de Terceros		h3) Otros Pasivos Circulantes	
<b>IA. Total de Activos Circulantes (IA = a + b + c + d + e + f + g)</b>	<b>6,469.0</b>	<b>IA. Total de Pasivos Circulantes (IIA = a + b + c + d + e + f + g + h)</b>	<b>2,954.3</b>
<b>Activo No Circulante</b>		<b>Pasivo No Circulante</b>	
a. Inversiones Financieras a Largo Plazo		a. Cuentas por Pagar a Largo Plazo	
b. Derechos a Recibir Efectivo o Equivalentes a Largo Plazo		b. Documentos por Pagar a Largo Plazo	
c. Bienes Inmuebles, Infraestructura y Construcciones en Proceso		c. Deuda Pública a Largo Plazo	
d. Bienes Muebles	1,344.1	d. Pasivos Diferidos a Largo Plazo	
e. Activos Intangibles		e. Fondos y Bienes de Terceros en Garantía y/o en Administración a Largo Plazo	
f. Depreciación, Deterioro y Amortización Acumulada de Bienes	-9.1	f. Provisiones a Largo Plazo	
g. Activos Diferidos		<b>II. Total de Pasivos No Circulantes (IIB = a + b + c + d + e + f)</b>	
h. Estimación por Pérdida o Deterioro de Activos no Circulantes		<b>II. Total del Pasivo (II = IA + IIB)</b>	<b>2,954.3</b>
i. Otros Activos no Circulantes		<b>HACIENDA PÚBLICA/PATRIMONIO</b>	
<b>IB. Total de Activos No Circulantes (IB = a + b + c + d + e + f + g + h + i)</b>	<b>1,331.0</b>	<b>IIIA. Hacienda Pública/Patrimonio Contribuido (IIIA = a + b + c)</b>	
<b>I. Total del Activo (I = IA + IB)</b>	<b>7,800.0</b>	a. Aportaciones	
		b. Donaciones de Capital	
		c. Actualización de la Hacienda Pública/Patrimonio	
		<b>IIIB. Hacienda Pública/Patrimonio Generado (IIIB = a + b + c + d + e)</b>	<b>4,845.7</b>
		a. Resultado del Ejercicio (Ahorro/Desahorro)	4,845.7
		b. Resultado de Ejercicios Anteriores	
		c. Revalúos	
		d. Reservas	
		e. Rectificaciones de Resultados de Ejercicios Anteriores	
		<b>IIIC. Exceso o Insuficiencia en la Actualización de la Hacienda Pública/Patrimonio (IIIC=a+b)</b>	
		a. Resultado por Posición Monetaria	
		b. Resultado por Tenencia de Activos no Monetarios	
		<b>III. Total Hacienda Pública/Patrimonio (III = IIIA + IIIB + IIIC)</b>	<b>4,845.7</b>
		<b>IV. Total del Pasivo y Hacienda Pública/Patrimonio (IV = II + III)</b>	<b>7,800.0</b>

T J A

<b>Tribunal de Justicia Administrativa del Estado de México</b> <b>Informe Analítico de la Deuda Pública y Otros Pasivos - LDF</b> <b>Al 31 de Diciembre de 2017 y 2018</b>							
Denominación de la Deuda Pública y Otros Pasivos (c)	Saldo al 31 de diciembre de 2016 (d)	Disposiciones del Periodo (e)	Amortizaciones del Periodo (f)	Revaluaciones, Reclasificaciones y Otros Ajustes (g)	Saldo Final del Periodo (h) h=d+e-f+g	Pago de Intereses del Periodo (i)	Pago de Comisiones y demás Costos Asociados Durante el Periodo (j)
<b>1. Deuda Pública (1=A+B)</b>							
<b>A. Corto Plazo (A=a1+a2+a3)</b>							
a1) Instituciones de Crédito							
a2) Títulos y Valores							
a3) Arrendamientos Financieros							
<b>B. Largo Plazo (B=b1+b2+b3)</b>							
b1) Instituciones de Crédito							
b2) Títulos y Valores							
b3) Arrendamientos Financieros							
<b>2. Otros Pasivos</b>					2,954.3		
<b>3. Total de la Deuda Pública y Otros Pasivos (3=1+2)</b>					2,954.3		
<b>4. Deuda Contingente 1 (Informativo)</b>							
A. Deuda Contingente 1							
B. Deuda Contingente 2							
C. Deuda Contingente XX							
<b>5. Valor de Instrumentos Bono Cupón Cero 2 (Informativo)</b>							
A. Instrumento Bono Cupón Cero 1							
B. Instrumento Bono Cupón Cero 2							
C. Instrumento Bono Cupón Cero XX							

1 Se refiere a cualquier Financiamiento sin fuente o garantía de pago definida, que sea asumida de manera solidaria o subsidiaria por las Entidades Federativas con sus Municipios, organismos descentralizados y empresas de participación estatal mayoritaria y fideicomisos, locales o municipales, y por los Municipios con sus respectivos organismos descentralizados y empresas de participación municipal mayoritaria.

2 Se refiere al valor del Bono Cupón Cero que respalda el pago de los créditos asociados al mismo (Activo).

Obligaciones a Corto Plazo (k)	Monto Contratado (l)	Plazo Pactado (m)	Tasa de Interés (n)	Comisiones y Costos Relacionados (o)	Tasa Efectiva (p)
<b>6. Obligaciones a Corto Plazo (Informativo)</b>					
A. Crédito 1					
B. Crédito 2					
C. Crédito XX					

No Aplica

CUENTA PÚBLICA DEL GOBIERNO, ORGANISMOS AUXILIARES Y AUTÓNOMOS DEL ESTADO DE MÉXICO 2018

Tribunal de Justicia Administrativa del Estado de México										
Informe Analítico de Obligaciones Diferentes de Financiamientos										
Al 31 de Diciembre de 2018										
(Miles de Pesos)										
Denominación de las Obligaciones Diferentes de Financiamiento (c)	Fecha del Contrato (d)	Fecha de Inicio de Operación del Proyecto (e)	Fecha de Vencimiento (f)	Monto de la Inversión Pactado (g)	Plazo Pactado (h)	Monto Promedio Mensual del Pago de la Contraprestación (i)	Monto Promedio Mensual del Pago de la Contraprestación Correspondiente al Pago de Inversión (j)	Monto Pagado de la Inversión al XX de XXXX de 20XX (k)	Monto Pagado de la Inversión Actualizado al XX de XXXX de 20XX (l)	Saldo Pendiente por Pagar de la Inversión al XX de XXXX de 20XX (m = g - l)
<b>A. Asociaciones Público Privadas (APP's) (A=a+b+c+d)</b>										
a) APP 1										
b) APP 2										
c) APP 3										
d) APP XX										
<b>B. Otros Instrumentos (B=a+b+c+d)</b>										
a) Otro Instrumento 1										
b) Otro Instrumento 2										
c) Otro Instrumento 3										
d) Otro Instrumento XX										
<b>C. Total de Obligaciones Diferentes de Financiamiento (C=A+B)</b>										

No Aplica

**Tribunal de Justicia Administrativa del Estado de México**  
**Balance Presupuestario**  
**Del 1 de Enero al 31 de Diciembre de 2018**  
**(Miles de Pesos)**

Concepto	Estimado / Aprobado	Devengado	Recaudado / Pagado
<b>A. Ingresos Totales (A = A1+A2+A3)</b>	<b>193,973.8</b>	<b>166,132.6</b>	<b>166,132.6</b>
A1. Ingresos de Libre Disposición	193,973.8	166,132.6	166,132.6
A2. Transferencias Federales Etiquetadas			
A3. Financiamiento Neto			
<b>B. Egresos Presupuestarios<sup>1</sup> (B = B1+B2)</b>	<b>193,973.8</b>	<b>162,617.9</b>	<b>162,617.9</b>
B1. Gasto No Etiquetado (sin incluir Amortización de la Deuda Pública)	193,973.8	162,617.9	162,617.9
B2. Gasto Etiquetado (sin incluir Amortización de la Deuda Pública)			
<b>C. Remanentes del Ejercicio Anterior (C = C1 + C2)</b>			
C1. Remanentes de Ingresos de Libre Disposición Aplicados en el Período			
C2. Remanentes de Transferencias Federales Etiquetadas Aplicados en el Período			
<b>I. Balance Presupuestario (I = A - B + C)</b>		<b>3,514.7</b>	<b>3,514.7</b>
<b>II. Balance Presupuestario sin Financiamiento Neto (II = I - A3)</b>		<b>3,514.7</b>	<b>3,514.7</b>
<b>III. Balance Presupuestario sin Financiamiento Neto y sin Remanentes del Ejercicio Anterior (III = II - C)</b>		<b>3,514.7</b>	<b>3,514.7</b>
<b>E. Intereses, Comisiones y Gastos de la Deuda (E = E1+E2)</b>			
E1. Intereses, Comisiones y Gastos de la Deuda con Gasto No Etiquetado			
E2. Intereses, Comisiones y Gastos de la Deuda con Gasto Etiquetado			
<b>IV. Balance Primario (IV = III + E)</b>		<b>3,514.7</b>	<b>3,514.7</b>
<b>F. Financiamiento (F = F1 + F2)</b>			
F1. Financiamiento con Fuente de Pago de Ingresos de Libre Disposición			
F2. Financiamiento con Fuente de Pago de Transferencias Federales Etiquetadas			
<b>G. Amortización de la Deuda (G = G1 + G2)</b>			
G1. Amortización de la Deuda Pública con Gasto No Etiquetado			
G2. Amortización de la Deuda Pública con Gasto Etiquetado			
<b>A3. Financiamiento Neto (A3 = F - G)</b>			
<b>A1 Ingresos de Libre Disposición</b>	<b>193,973.8</b>	<b>166,132.6</b>	<b>166,132.6</b>
<b>A3.1 Financiamiento Neto con Fuente de Pago de Ingresos de Libre Disposición (A3.1 = F1 - G1)</b>			
F1. Financiamiento con Fuente de Pago de Ingresos de Libre Disposición			
G1. Amortización de la Deuda Pública con Gasto No Etiquetado			
B1. Gasto No Etiquetado (sin incluir Amortización de la Deuda Pública)	193,973.8	162,617.9	162,617.9
C1. Remanentes de Ingresos de Libre Disposición Aplicados en el Período			
<b>V. Balance Presupuestario de Recursos Disponibles (V = A1 + A3.1 - B1 + C1)</b>		<b>3,514.7</b>	<b>3,514.7</b>
<b>VI. Balance Presupuestario de Recursos Disponibles sin Financiamiento Neto (VI = V - A3.1)</b>		<b>3,514.7</b>	<b>3,514.7</b>
<b>A2. Transferencias Federales Etiquetadas</b>			
<b>A3.2 Financiamiento Neto con Fuente de Pago de Transferencias Federales Etiquetadas (A3.2 = F2 - G2)</b>			
F2. Financiamiento con Fuente de Pago de Transferencias Federales Etiquetadas			
G2. Amortización de la Deuda Pública con Gasto Etiquetado			
B2. Gasto Etiquetado (sin incluir Amortización de la Deuda Pública)			
C2. Remanentes de Transferencias Federales Etiquetadas Aplicados en el Período			
<b>VII. Balance Presupuestario de Recursos Etiquetados (VII = A2 + A3.2 - B2 + C2)</b>			
<b>VIII. Balance Presupuestario de Recursos Etiquetados sin Financiamiento Neto (VIII = VII - A3.2)</b>			



**CUENTA PÚBLICA DEL GOBIERNO, ORGANISMOS AUXILIARES Y AUTÓNOMOS DEL ESTADO DE MÉXICO 2018**

<b>Tribunal de Justicia Administrativa del Estado de México</b>						
<b>Estado Analítico de Ingresos Detallado - LDF</b>						
<b>Del 1 de Enero al 31 de Diciembre de 2018</b>						
<b>(Miles de Pesos)</b>						
Concepto	Ingreso					Diferencia
	Estimado	Ampliaciones/ (Reducciones)	Modificado	Devengado	Recaudado	
<b>Ingresos de Libre Disposición</b>						
A. Impuestos						
B. Cuotas y Aportaciones de Seguridad Social						
C. Contribuciones de Mejoras						
D. Derechos						
E. Productos						
F. Aprovechamientos						
G. Ingresos por Ventas de Bienes y Servicios						
<b>H. Participaciones</b> <b>(H=h1+h2+h3+h4+h5+h6+h7+h8+h9+h10+h11)</b>						
h1) Fondo General de Participaciones						
h2) Fondo de Fomento Municipal						
h3) Fondo de Fiscalización y Recaudación						
h4) Fondo de Compensación						
h5) Fondo de Extracción de Hidrocarburos						
h6) Impuesto Especial Sobre Producción y Servicios						
h7) 0.06% de la Recaudación Federal Participable						
h8) 3.17% Sobre Extracción de Petróleo						
h9) Gasolinas y Diésel						
h10) Fondo del Impuesto Sobre la Renta						
h11) Fondo de Estabilización de los Ingresos de las Entidades Federativas						
I. Incentivos Derivados de la Colaboración Fiscal (I=i1+i2+i3+i4+i5)						
i1) Tenencia o Uso de Vehículos						
i2) Fondo de Compensación ISAN						
i3) Impuesto Sobre Automóviles Nuevos						
i4) Fondo de Compensación de Repesos-Intermedios						
i5) Otros Incentivos Económicos						
J. Transferencias	193,546.3		193,546.3	165,690.7	165,690.7	27,855.6
K. Convenios						
k1) Otros Convenios y Subsidios						
L. Otros Ingresos de Libre Disposición (L=l1+l2)		427.5	-427.5	441.9	441.9	-869.4
l1) Participaciones en Ingresos Locales						
l2) Otros Ingresos de Libre Disposición		427.5	427.5	441.9	441.9	-14.4
<b>I. Total de Ingresos de Libre Disposición</b> <b>(I=A+B+C+D+E+F+G+H+I+J+K+L)</b>	<b>193,546.3</b>	<b>427.5</b>	<b>193,973.8</b>	<b>166,132.6</b>	<b>166,132.6</b>	<b>27,841.2</b>
<b>Ingresos Excedentes de Ingresos de Libre Disposición</b>						
<b>Transferencias Federales Etiquetadas</b>						
<b>A. Aportaciones (A=a1+a2+a3+a4+a5+a6+a7+a8)</b>						
a1) Fondo de Aportaciones para la Nómina Educativa y Gasto Operativo						
a2) Fondo de Aportaciones para los Servicios de Salud						
a3) Fondo de Aportaciones para la Infraestructura Social						
a4) Fondo de Aportaciones para el Fortalecimiento de los Municipios y de las Demarcaciones Territoriales del Distrito Federal						
a5) Fondo de Aportaciones Múltiples						
a6) Fondo de Aportaciones para la Educación Tecnológica y de Adultos						
a7) Fondo de Aportaciones para la Seguridad Pública de los Estados y del Distrito Federal						
a8) Fondo de Aportaciones para el Fortalecimiento de las Entidades Federativas						
<b>B. Convenios (B=b1+b2+b3+b4)</b>						
b1) Convenios de Protección Social en Salud						
b2) Convenios de Descentralización						
b3) Convenios de Reasignación						
b4) Otros Convenios y Subsidios						
<b>C. Fondos Distintos de Aportaciones (C=c1+c2)</b>						
c1) Fondo para Entidades Federativas y Municipios Productores de Hidrocarburos						
c2) Fondo Minero						
D. Transferencias, Subsidios y Subvenciones, y Pensiones y Jubilaciones						
E. Otras Transferencias Federales Etiquetadas						
<b>II. Total de Transferencias Federales Etiquetadas (II = A + B + C + D + E)</b>						
<b>III. Ingresos Derivados de Financiamientos (III = A)</b>						
A. Ingresos Derivados de Financiamientos						
<b>IV. Total de Ingresos (IV = I + II + III)</b>	<b>193,546.3</b>	<b>427.5</b>	<b>193,973.8</b>	<b>166,132.6</b>	<b>166,132.6</b>	<b>27,841.2</b>
<b>Datos Informativos</b>						
1. Ingresos Derivados de Financiamientos con Fuente de Pago de Ingresos de Libre Disposición						
2. Ingresos Derivados de Financiamientos con Fuente de Pago de Transferencias Federales Etiquetadas						
3. Ingresos Derivados de Financiamientos (3 = 1 + 2)						

Tribunal de Justicia Administrativa del Estado de México Estado Analítico del Ejercicio del Presupuesto de Egresos Detallado - LDF Clasificación por Objeto del Gasto (Capítulo y Concepto) Del 1 de Enero al 31 de Diciembre de 2018 (Miles de Pesos)						
Concepto	Egresos					Subejercicio
	Aprobado	Ampliaciones/ (Reducciones)	Modificado	Devengado	Pagado	
<b>I. Gasto No Etiquetado (I=A+B+C+D+E+F+G+H+I)</b>	193,546.3	427.5	193,973.8	162,617.9	162,617.9	31,355.9
<b>A. Servicios Personales (A=a1+a2+a3+a4+a5+a6+a7)</b>	161,847.5		161,847.5	132,607.6	132,607.6	29,239.9
a1) Remuneraciones al Personal de Carácter Permanente	54,014.7	-7,087.2	46,927.5	46,624.9	46,624.9	302.6
a2) Remuneraciones al Personal de Carácter Transitorio						
a3) Remuneraciones Adicionales y Especiales	81286.2	8,015.6	89,301.8	67,754.9	67,754.9	21546.9
a4) Seguridad Social	10,844.4	3,005.3	13,849.7	12,597.5	12,597.5	1252.2
a5) Otras Prestaciones Sociales y Económicas	15,702.2	-4,196.6	11,505.6	5,367.5	5,367.5	6,138.1
a6) Previsiones						
a7) Pago de Estímulos a Servidores Públicos		262.9	262.9	262.8	262.8	0.1
<b>B. Materiales y Suministros (B=b1+b2+b3+b4+b5+b6+b7+b8+b9)</b>	8,378.1	2,400.0	10,778.1	10,314.1	10,314.1	464.0
b1) Materiales de Administración, Emisión de Documentos y Artículos Oficiales	4,380.6	1,407.0	5,787.6	5,508.9	5,508.9	278.7
b2) Alimentos y Utensilios	66.0	13.9	229.9	228.2	228.2	17
b3) Materias Primas y Materiales de Producción y Comercialización						
b4) Materiales y Artículos de Construcción y de Reparación	642.5	363.3	1,005.8	875.3	875.3	130.5
b5) Productos Químicos, Farmacéuticos y de Laboratorio	7.8	3.5	11.3	9.3	9.3	2.0
b6) Combustibles, Lubricantes y Aditivos	3,144.0	-423.7	2,720.3	2,704.8	2,704.8	15.5
b7) Vestuario, Blancos, Prendas de Protección y Artículos Deportivos	75.7	136.0	211.7	184.6	184.6	27.1
b8) Materiales y Suministros Para Seguridad						
b9) Herramientas, Refacciones y Accesorios Menores	615	750.0	8115	803.0	803.0	8.5
<b>C. Servicios Generales (C=c1+c2+c3+c4+c5+c6+c7+c8+c9)</b>	23,320.7	-3,324.8	19,995.9	18,352.1	18,352.1	1,643.8
c1) Servicios Básicos	2,347.8	-1,356.9	990.9	846.5	846.5	144.4
c2) Servicios de Arrendamiento	2,123.9	412.5	2,536.4	2,536.3	2,536.3	0.1
c3) Servicios Profesionales, Científicos, Técnicos y Otros Servicios	3,414.4	1,050.3	4,464.7	4,215.9	4,215.9	248.8
c4) Servicios Financieros, Bancarios y Comerciales	779.7	250.3	1,030.0	1,029.8	1,029.8	0.2
c5) Servicios de Instalación, Reparación, Mantenimiento y Conservación	6,712.6	-502.6	6,210.0	6,178.7	6,178.7	31.3
c6) Servicios de Comunicación Social y Publicidad	3,577.0	-254.1	3,322.9	2,107.8	2,107.8	121.1
c7) Servicios de Traslado y Viáticos	1827.4	-1070.4	757.0	755.2	755.2	18
c8) Servicios Oficiales						
c9) Otros Servicios Generales	2,537.9	-1,853.9	684.0	681.9	681.9	2.1
<b>D. Transferencias, Asignaciones, Subsidios y Otras Ayudas (D=d1+d2+d3+d4+d5+d6+d7+d8+d9)</b>						
d1) Transferencias Internas y Asignaciones al Sector Público						
d2) Transferencias al Resto del Sector Público						
d3) Subsidios y Subvenciones						
d4) Ayudas Sociales						
d5) Pensiones y Jubilaciones						
d6) Transferencias a Fideicomisos, Mandatos y Otros Análogos						
d7) Transferencias a la Seguridad Social						
d8) Donativos						
d9) Transferencias al Exterior						
<b>E. Bienes Muebles, Inmuebles e Intangibles (E=e1+e2+e3+e4+e5+e6+e7+e8+e9)</b>		1,352.3	1,352.3	1,344.1	1,344.1	8.2
e1) Mobiliario y Equipo de Administración		387.9	387.9	379.9	379.9	8.0
e2) Mobiliario y Equipo Educativo y Recreativo						
e3) Equipo e Instrumental Médico y de Laboratorio						
e4) Vehículos y Equipo de Transporte		945.5	945.5	945.4	945.4	0.1
e5) Equipo de Defensa y Seguridad						
e6) Maquinaria, Otros Equipos y Herramientas		18.9	18.9	18.8	18.8	0.1
e7) Activos Biológicos						
e8) Bienes Inmuebles						
e9) Activos Intangibles						
<b>F. Inversión Pública (F=f1+f2+f3)</b>						
f1) Obra Pública en Bienes de Dominio Público						
f2) Obra Pública en Bienes Propios						
f3) Proyectos Productivos y Acciones de Fomento						
<b>G. Inversiones Financieras y Otras Provisiones (G=g1+g2+g3+g4+g5+g6+g7)</b>						
g1) Inversiones Para el Fomento de Actividades Productivas						
g2) Acciones y Participaciones de Capital						
g3) Compra de Títulos y Valores						
g4) Concesión de Préstamos						
g5) Inversiones en Fideicomisos, Mandatos y Otros Análogos						
Fideicomiso de Desastres Naturales (Informativo)						
g6) Otras Inversiones Financieras						
g7) Provisiones para Contingencias y Otras erogaciones Especiales						
<b>H. Participaciones y Aportaciones (H=h1+h2+h3)</b>						
h1) Participaciones						
h2) Aportaciones						
h3) Convenios						
<b>I. Deuda Pública (I=i1+i2+i3+i4+i5+i6+i7)</b>						
i1) Amortización de la Deuda Pública						
i2) Intereses de la Deuda Pública						
i3) Comisiones de la Deuda Pública						
i4) Gastos de la Deuda Pública						
i5) Costo por Coberturas						
i6) Apoyos Financieros						
i7) Adeudos de Ejercicios Fiscales Anteriores (ADEFAS)						

**CUENTA PÚBLICA DEL GOBIERNO, ORGANISMOS AUXILIARES Y AUTÓNOMOS DEL ESTADO DE MÉXICO 2018**

Concepto	Egresos					Subejercicio
	Aprobado	Ampliaciones/ (Reducciones)	Modificado	Devengado	Pagado	
<b>II. Gasto Etiquetado (II=A+B+C+D+E+F+G+H+I)</b>						
<b>A. Servicios Personales (A=a1+a2+a3+a4+a5+a6+a7)</b>						
a1) Remuneraciones al Personal de Carácter Permanente						
a2) Remuneraciones al Personal de Carácter Transitorio						
a3) Remuneraciones Adicionales y Especiales						
a4) Seguridad Social						
a5) Otras Prestaciones Sociales y Económicas						
a6) Previsiones						
a7) Pago de Estímulos a Servidores Públicos						
<b>B. Materiales y Suministros (B=b1+b2+b3+b4+b5+b6+b7+b8+b9)</b>						
b1) Materiales de Administración, Emisión de Documentos y Artículos Oficiales						
b2) Alimentos y Utensilios						
b3) Materias Primas y Materiales de Producción y Comercialización						
b4) Materiales y Artículos de Construcción y de Reparación						
b5) Productos Químicos, Farmacéuticos y de Laboratorio						
b6) Combustibles, Lubricantes y Aditivos						
b7) Vestuario, Blancos, Prendas de Protección y Artículos Deportivos						
b8) Materiales y Suministros Para Seguridad						
b9) Herramientas, Refacciones y Accesorios Menores						
<b>C. Servicios Generales (C=c1+c2+c3+c4+c5+c6+c7+c8+c9)</b>						
c1) Servicios Básicos						
c2) Servicios de Arrendamiento						
c3) Servicios Profesionales, Científicos, Técnicos y Otros Servicios						
c4) Servicios Financieros, Bancarios y Comerciales						
c5) Servicios de Instalación, Reparación, Mantenimiento y Conservación						
c6) Servicios de Comunicación Social y Publicidad						
c7) Servicios de Traslado y Viáticos						
c8) Servicios Oficiales						
c9) Otros Servicios Generales						
<b>D. Transferencias, Asignaciones, Subsidios y Otras Ayudas (D=d1+d2+d3+d4+d5+d6+d7+d8+d9)</b>						
d1) Transferencias Internas y Asignaciones al Sector Público						
d2) Transferencias al Resto del Sector Público						
d3) Subsidios y Subvenciones						
d4) Ayudas Sociales						
d5) Pensiones y Jubilaciones						
d6) Transferencias a Fideicomisos, Mandatos y Otros Análogos						
d7) Transferencias a la Seguridad Social						
d8) Donativos						
d9) Transferencias al Exterior						
<b>E. Bienes Muebles, Inmuebles e Intangibles (E=e1+e2+e3+e4+e5+e6+e7+e8+e9)</b>						
e1) Mobiliario y Equipo de Administración						
e2) Mobiliario y Equipo Educativo y Recreativo						
e3) Equipo e Instrumental Médico y de Laboratorio						
e4) Vehículos y Equipo de Transporte						
e5) Equipo de Defensa y Seguridad						
e6) Maquinaria, Otros Equipos y Herramientas						
e7) Activos Biológicos						
e8) Bienes Inmuebles						
e9) Activos Intangibles						
<b>F. Inversión Pública (F=f1+f2+f3)</b>						
f1) Obra Pública en Bienes de Dominio Público						
f2) Obra Pública en Bienes Propios						
f3) Proyectos Productivos y Acciones de Fomento						
<b>G. Inversiones Financieras y Otras Provisiones (G=g1+g2+g3+g4+g5+g6+g7)</b>						
g1) Inversiones Para el Fomento de Actividades Productivas						
g2) Acciones y Participaciones de Capital						
g3) Compra de Títulos y Valores						
g4) Concesión de Préstamos						
g5) Inversiones en Fideicomisos, Mandatos y Otros Análogos						
Fideicomiso de Desastres Naturales (Informativo)						
g6) Otras Inversiones Financieras						
g7) Provisiones para Contingencias y Otras Erogaciones Especiales						
<b>H. Participaciones y Aportaciones (H=h1+h2+h3)</b>						
h1) Participaciones						
h2) Aportaciones						
h3) Convenios						
<b>I. Deuda Pública (I=i1+i2+i3+i4+i5+i6+i7)</b>						
i1) Amortización de la Deuda Pública						
i2) Intereses de la Deuda Pública						
i3) Comisiones de la Deuda Pública						
i4) Gastos de la Deuda Pública						
i5) Costo por Coberturas						
i6) Apoyos Financieros						
i7) Adeudos de Ejercicios Fiscales Anteriores (ADEFAS)						
<b>III. Total de Egresos (III = I + II)</b>	193,546.3	427.5	193,973.8	162,617.9	162,617.9	31,355.9

<b>Tribunal de Justicia Administrativa del Estado de México</b> <b>Estado Analítico del Ejercicio del Presupuesto de Egresos Detallado</b> <b>Clasificación Administrativa</b> <b>Del 1 de Enero al 31 de Diciembre de 2018</b> <b>(Miles de Pesos)</b>						
Concepto ©	Egresos					Subejercicio
	Aprobado	Ampliaciones/ (Reducciones)	Modificado	Devengado	Pagado	
<b>I. Gasto No Etiquetado</b> (I=A+B+C+D+E+F+G+H)	193,546.3	427.5	193,973.8	162,617.9	162,617.9	31,355.9
Tribunal de Justicia Administrativa del Estado de México (400M)	193,546.3	427.5	193,973.8	162,617.9	162,617.9	31,355.9
<b>II. Gasto Etiquetado</b> (II=A+B+C+D+E+F+G+H)						
Tribunal de Justicia Administrativa del Estado de México (400M)						
<b>III. Total de Egresos (III = I + II)</b>	193,546.3	427.5	193,973.8	162,617.9	162,617.9	31,355.9

CUENTA PÚBLICA DEL GOBIERNO, ORGANISMOS AUXILIARES Y AUTÓNOMOS DEL ESTADO DE MÉXICO 2018

<b>Tribunal de Justicia Administrativa del Estado de México</b> <b>Estado Analítico del Ejercicio del Presupuesto de Egresos Detallado</b> <b>Clasificación Funcional (Finalidad y Función)</b> <b>Del 1 de Enero al 31 de Diciembre de 2018</b> <b>(Miles de Pesos)</b>						
Concepto (c)	Egresos					Subejercicio
	Aprobado (d)	Ampliaciones/ (Reducciones)	Modificado	Devengado	Pagado	
<b>I. Gasto No Etiquetado (I=A+B+C+D)</b>	193,546.3	427.5	193,973.8	162,617.9	162,617.9	31,355.9
<b>A. Gobierno (A=a1+a2+a3+a4+a5+a6+a7+a8)</b>	193,546.3	427.5	193,973.8	162,617.9	162,617.9	31,355.9
a1) Legislación						
a2) Justicia	193,546.3	427.5	193,973.8	162,617.9	162,617.9	31,355.9
a3) Coordinación de la Política de Gobierno						
a4) Relaciones Exteriores						
a5) Asuntos Financieros y Hacendarios						
a6) Seguridad Nacional						
a7) Asuntos de Orden Público y de Seguridad Interior						
a8) Otros Servicios Generales						
<b>B. Desarrollo Social (B=b1+b2+b3+b4+b5+b6+b7)</b>						
b1) Protección Ambiental						
b2) Vivienda y Servicios a la Comunidad						
b3) Salud						
b4) Recreación, Cultura y Otras Manifestaciones Sociales						
b5) Educación						
b6) Protección Social						
b7) Otros Asuntos Sociales						
<b>C. Desarrollo Económico (C=c1+c2+c3+c4+c5+c6+c7+c8+c9)</b>						
c1) Asuntos Económicos, Comerciales y Laborales en General						
c2) Agropecuaria, Silvicultura, Pesca y Caza						
c3) Combustibles y Energía						
c4) Minería, Manufacturas y Construcción						
c5) Transporte						
c6) Comunicaciones						
c7) Turismo						
c8) Ciencia, Tecnología e Innovación						
c9) Otras Industrias y Otros Asuntos Económicos						
<b>D. Otras No Clasificadas en Funciones Anteriores (D=d1+d2+d3+d4)</b>						
d1) Transacciones de la Deuda Pública / Costo Financiero de la Deuda						
d2) Transferencias, Participaciones y Aportaciones Entre Diferentes Niveles y Ordenes de Gobierno						
d3) Saneamiento del Sistema Financiero						
d4) Adeudos de Ejercicios Fiscales Anteriores						
<b>II. Gasto Etiquetado (II=A+B+C+D)</b>						
<b>A. Gobierno (A=a1+a2+a3+a4+a5+a6+a7+a8)</b>						
a1) Legislación						
a2) Justicia						
a3) Coordinación de la Política de Gobierno						
a4) Relaciones Exteriores						
a5) Asuntos Financieros y Hacendarios						
a6) Seguridad Nacional						
a7) Asuntos de Orden Público y de Seguridad Interior						
a8) Otros Servicios Generales						
<b>B. Desarrollo Social (B=b1+b2+b3+b4+b5+b6+b7)</b>						
b1) Protección Ambiental						
b2) Vivienda y Servicios a la Comunidad						
b3) Salud						
b4) Recreación, Cultura y Otras Manifestaciones Sociales						
b5) Educación						
b6) Protección Social						
b7) Otros Asuntos Sociales						
<b>C. Desarrollo Económico (C=c1+c2+c3+c4+c5+c6+c7+c8+c9)</b>						
c1) Asuntos Económicos, Comerciales y Laborales en General						
c2) Agropecuaria, Silvicultura, Pesca y Caza						
c3) Combustibles y Energía						
c4) Minería, Manufacturas y Construcción						
c5) Transporte						
c6) Comunicaciones						
c7) Turismo						
c8) Ciencia, Tecnología e Innovación						
c9) Otras Industrias y Otros Asuntos Económicos						
<b>D. Otras No Clasificadas en Funciones Anteriores (D=d1+d2+d3+d4)</b>						
d1) Transacciones de la Deuda Pública / Costo Financiero de la Deuda						
d2) Transferencias, Participaciones y Aportaciones Entre Diferentes Niveles y Ordenes de Gobierno						
d3) Saneamiento del Sistema Financiero						
d4) Adeudos de Ejercicios Fiscales Anteriores						
<b>III. Total de Egresos (III = I + II)</b>	193,546.3	427.5	193,973.8	162,617.9	162,617.9	31,355.9

T J A

<b>Tribunal de Justicia Administrativa del Estado de México</b> <b>Estado Analítico del Ejercicio del Presupuesto de Egresos Detallado</b> <b>Clasificación de Servicios Personales por Categoría</b> <b>Del 1 de Enero al 31 de Diciembre de 2018</b> <b>(Miles de Pesos)</b>						
Concepto (c)	Egresos					Subejercicio
	Aprobado	Ampliaciones/ (Reducciones)	Modificado	Devengado	Pagado	
<b>I. Gasto No Etiquetado (I=A+B+C+D+E+F)</b>	161,847.5		161,847.5	132,607.6	132,607.6	29,239.9
A. Personal Administrativo y de Servicio Público	161,847.5		161,847.5	132,607.6	132,607.6	29,239.9
B. Magisterio						
<b>C. Servicios de Salud (C=c1+c2)</b>						
c1) Personal Administrativo						
c2) Personal Médico, Paramédico y afín						
D. Seguridad Pública						
<b>E. Gastos asociados a la implementación de nuevas leyes federales o reformas a las mismas (E = e1 + e2)</b>						
e1) Nombre del Programa o Ley 1						
e2) Nombre del Programa o Ley 2						
F. Sentencias laborales definitivas						
<b>II. Gasto Etiquetado (II=A+B+C+D+E+F)</b>						
A. Personal Administrativo y de Servicio Público						
B. Magisterio						
<b>C. Servicios de Salud (C=c1+c2)</b>						
c1) Personal Administrativo						
c2) Personal Médico, Paramédico y afín						
D. Seguridad Pública						
<b>E. Gastos asociados a la implementación de nuevas leyes federales o reformas a las mismas (E = e1 + e2)</b>						
e1) Nombre del Programa o Ley 1						
e2) Nombre del Programa o Ley 2						
F. Sentencias laborales definitivas						
<b>III. Total del Gasto en Servicios Personales (III = I + II)</b>	161,847.5		161,847.5	132,607.6	132,607.6	29,239.9