

UNIVERSIDAD POLITÉCNICA
DEL VALLE DE TOLUCA
UPVT

CONTENIDO		PÁGINA
I.	INFORMACIÓN CONTABLE	
	ESTADO DE SITUACIÓN FINANCIERA	5
	ESTADO DE ACTIVIDADES	6
	ESTADO DE VARIACIÓN EN LA HACIENDA PÚBLICA	7
	ESTADO DE CAMBIOS EN LA SITUACIÓN FINANCIERA	8
	ESTADO DE FLUJOS DE EFECTIVO	9
	ESTADO ANALÍTICO DEL ACTIVO	10
	ESTADO ANALÍTICO DE LA DEUDA Y OTROS PASIVOS	11
	NOTAS A LOS ESTADOS FINANCIEROS	12
II.	INFORMACIÓN PRESUPUESTARIA	31
III.	INFORMACIÓN PROGRAMÁTICA	47
IV.	ANEXOS ESTABLECIDOS EN DIFERENTES ORDENAMIENTOS	61
V.	FORMATOS PARA EL CUMPLIMIENTO DE LA LEY DE DISCIPLINA FINANCIERA DE LAS ENTIDADES FEDERATIVAS Y LOS MUNICIPIOS	65

U P V T

Universidad Politécnica del Valle de Toluca
Estado de Situación Financiera
Al 31 de Diciembre de 2019 y 2018
(Miles de Pesos)

CONCEPTO	Año		CONCEPTO	Año	
	2019	2018		2019	2018
ACTIVO			PASIVO		
<i>Activo Circulante</i>			<i>Pasivo Circulante</i>		
Efectivo y Equivalentes	56,088.8	72,701.4	Cuentas por Pagar a Corto Plazo	13,055.2	17,742.4
Derechos a Recibir Efectivo o Equivalentes	73.1	4,467.7	Documentos por Pagar a Corto Plazo		
Derechos a Recibir Bienes o Servicios	3,649.6	3,204.9	Porción a Corto Plazo de la Deuda Pública a Largo Plazo		
Inventarios	758.4	3,160.0	Titulos y Valores a Corto Plazo		
Almacenes			Pasivos Diferidos a Corto Plazo		
Estimación por Pérdida o Deterioro de Activos Circulantes			Fondos y Bienes de Terceros en Garantía y/o Administración a Corto Plazo		
Otros Activos Circulantes			Provisiones a Corto Plazo		
			Otros Pasivos a Corto Plazo		
Total de Activos Circulantes	60,569.9	83,534.0	Total de Pasivos Circulantes	13,055.2	17,742.4
<i>Activo No Circulante</i>			<i>Pasivo No Circulante</i>		
Inversiones Financieras a Largo Plazo			Cuentas por Pagar a Largo Plazo		
Derechos a Recibir Efectivo o Equivalentes a Largo Plazo			Documentos por Pagar a Largo Plazo		
Bienes Inmuebles, Infraestructura y Construcciones en Proceso	138,616.0	138,616.0	Deuda Pública a Largo Plazo		
Bienes Muebles	71,765.0	66,378.2	Pasivos Diferidos a Largo Plazo		
Activos Intangibles			Fondos y Bienes de Terceros en Garantía y/o en Administración a Largo Plazo		
Depreciación, Deterioro y Amortización Acumulada de Bienes	-33,683.1	-21,232.6	Provisiones a Largo Plazo		
Activos Diferidos	32.0	32.0			
Estimación por Pérdida o Deterioro de Activos no Circulantes			Total de Pasivos No Circulantes		
Otros Activos no Circulantes					
			Total del Pasivo	13,055.2	17,742.4
Total de Activos No Circulantes	176,729.9	183,793.6	HACIENDA PÚBLICA/ PATRIMONIO		
Total del Activo	237,299.8	267,327.6	<i>Hacienda Pública/Patrimonio Contribuido</i>		
			Aportaciones		
			Donaciones de Capital		
			Actualización de la Hacienda Pública / Patrimonio		
			Hacienda Pública/Patrimonio Generado	224,244.6	249,585.2
			Resultados del Ejercicio (Ahorro / Desahorro)	-25,340.6	28,743.3
			Resultados de Ejercicios Anteriores	249,584.4	220,841.1
			Revalúos	.8	.8
			Reservas		
			Rectificaciones de Resultados de Ejercicios Anteriores		
			Exceso o Insuficiencia en la Actualización de la Hacienda Pública/Patrimonio		
			Resultado por Posición Monetaria		
			Resultado por Tenencia de Activos no Monetarios		
			Total Hacienda Pública/ Patrimonio	224,244.6	249,585.2
			Total del Pasivo y Hacienda Pública / Patrimonio	237,299.8	267,327.6

CUENTA PÚBLICA DEL GOBIERNO, ORGANISMOS AUXILIARES Y AUTÓNOMOS DEL ESTADO DE MÉXICO 2019

Universidad Politécnica del Valle de Toluca
Estado de Actividades
Del 1 de Enero al 31 de Diciembre de 2019 y 2018
(MILES DE PESOS)

Concepto	2019	2018
INGRESOS Y OTROS BENEFICIOS		
Ingresos de la Gestión		
Impuestos		
Cuotas y Aportaciones de Seguridad Social		
Contribuciones de Mejoras		
Derechos		
Productos de Tipo Corriente		
Aprovechamientos de Tipo Corriente		
Ingresos por Venta de Bienes y Servicios		
Ingresos no Comprendidos en las Fracciones de la Ley de Ingresos Causados en Ejercicios Fiscales Anteriores		
Pendientes de Liquidación o Pago		
Participaciones, Aportaciones, Transferencias, Asignaciones, Subsidios y Otras Ayudas	105,764.3	104,519.3
Participaciones y Aportaciones		
Transferencias, Asignaciones, Subsidios y Otras Ayudas	105,764.3	104,519.3
Otros Ingresos y Beneficios	1,620.9	558.6
Ingresos Financieros	1,259.4	81.4
Incremento por Variación de Inventarios		
Disminución del Exceso de Estimaciones por Pérdida o Deterioro u Obsolescencia		
Disminución del Exceso de Provisiones		
Otros Ingresos y Beneficios Varios	361.5	477.2
Total de Ingresos y Otros Beneficios	107,385.2	105,077.9
GASTOS Y OTRAS PÉRDIDAS		
Gastos de Funcionamiento	88,747.7	71,828.9
Servicios Personales	58,437.0	51,129.3
Materiales y Suministros	10,753.5	7,017.2
Servicios Generales	19,557.2	13,682.4
Transferencias, Asignaciones, Subsidios y Otras Ayudas	520.7	1,059.7
Transferencias Internas y Asignaciones al Sector Público		
Transferencias al Resto del Sector Público		
Subsidios y Subvenciones		
Ayudas Sociales	520.7	1,059.7
Pensiones y Jubilaciones		
Transferencias a Fideicomisos, Mandatos y Contratos Análogos		
Transferencias a la Seguridad Social		
Donativos		
Transferencias al Exterior		
Participaciones y Aportaciones		
Participaciones		
Aportaciones		
Convenios		
Intereses, Comisiones y Otros Gastos de la Deuda Pública		
Intereses de la Deuda Pública		
Comisiones de la Deuda Pública		
Gastos de la Deuda Pública		
Costo por Coberturas		
Apoyos Financieros		
Otros Gastos y Pérdidas Extraordinarias	37,521.5	3,410.2
Estimaciones, Depreciaciones, Deterioros, Obsolescencia y Amortizaciones	12,450.5	1,738.9
Provisiones		
Disminución de Inventarios		
Aumento por Insuficiencia de Estimaciones por Pérdida o Deterioro y Obsolescencia		
Aumento por Insuficiencia de Provisiones		
Otros Gastos	25,071.0	1,671.3
Inversión Pública	5,935.9	35.8
Inversión Pública no Capitalizable	5,935.9	35.8
Total de Gastos y Otras Pérdidas	132,725.8	76,334.6
Resultados del Ejercicio (Ahorro/Desahorro)	-25,340.6	28,743.3

Universidad Politécnica del Valle de Toluca Estado de Variación en la Hacienda Pública Del 1 de Enero al 31 de Diciembre de 2019 y 2018					
Concepto	Hacienda Pública / Patrimonio Contribuido	Hacienda Pública / Patrimonio Generado de Ejercicios Anteriores	Hacienda Pública / Patrimonio Generado del Ejercicio	Exceso o Insuficiencia en la Actualización de la Hacienda Pública / Patrimonio	Total
Hacienda Pública / Patrimonio Contribuido Neto de 2018					
Aportaciones					
Donaciones de Capital					
Actualización de la Hacienda Pública/Patrimonio					
Hacienda Pública / Patrimonio Generado Neto de 2018		220,841.9	28,743.3		249,585.2
Resultados del Ejercicio (Ahorro/Desahorro)			28,743.3		28,743.3
Resultados de Ejercicios Anteriores		220,841.1			220,841.1
Revalúos		0.8			0.8
Reservas					
Rectificaciones de Resultados de Ejercicios Anteriores					
Exceso o Insuficiencia en la Actualización de la Hacienda Pública / Patrimonio Neto de 2018					
Resultado por Posición Monetaria					
Resultado por Tenencia de Activos no Monetarios					
Hacienda Pública / Patrimonio Neto Final de 2018		220,841.9	28,743.3		249,585.2
Cambios en la Hacienda Pública / Patrimonio Contribuido Neto de 2019					
Aportaciones					
Donaciones de Capital					
Actualización de la Hacienda Pública/Patrimonio					
Variaciones de la Hacienda Pública / Patrimonio Generado Neto de 2019		28,743.3	-54,083.9		-25,340.6
Resultados del Ejercicio (Ahorro/Desahorro)			-25,340.6		-25,340.6
Resultados de Ejercicios Anteriores		28,743.3	-28,743.3		
Revalúos					
Reservas					
Rectificaciones de Resultados de Ejercicios Anteriores					
Cambios en el Exceso o Insuficiencia en la Actualización de la Hacienda Pública / Patrimonio Neto de 2019					
Resultado por Posición Monetaria					
Resultado por Tenencia de Activos no Monetarios					
Hacienda Pública / Patrimonio Neto Final de 2019		249,585.2	-25,340.6		224,244.6

CUENTA PÚBLICA DEL GOBIERNO, ORGANISMOS AUXILIARES Y AUTÓNOMOS DEL ESTADO DE MÉXICO 2019

Universidad Politécnica del Valle de Toluca
Estado de Cambios en la Situación Financiera
Del 1 de Enero al 31 de Diciembre de 2019
(Miles de Pesos)

Concepto	Origen	Aplicación
ACTIVO	35,859.3	5,831.5
Activo Circulante	23,408.8	444.7
Efectivo y Equivalentes	16,612.6	
Derechos a Recibir Efectivo o Equivalentes	4,394.6	
Derechos a Recibir Bienes o Servicios		444.7
Inventarios	2,401.6	
Almacenes		
Estimación por Pérdida o Deterioro de Activos Circulantes		
Otros Activos Circulantes		
Activo No Circulante	12,450.5	5,386.8
Inversiones Financieras a Largo Plazo		
Derechos a Recibir Efectivo o Equivalentes a Largo Plazo		
Bienes Inmuebles, Infraestructura y Construcciones en Proceso		
Bienes Muebles		5,386.8
Activos Intangibles		
Depreciación, Deterioro y Amortización Acumulada de Bienes	12,450.5	
Activos Diferidos		
Estimación por Pérdida o Deterioro de Activos no Circulantes		
Otros Activos no Circulantes		
PASIVO		4,687.2
Pasivo Circulante		4,687.2
Cuentas por Pagar a Corto Plazo		4,687.2
Documentos por Pagar a Corto Plazo		
Porción a Corto Plazo de la Deuda Pública a Largo Plazo		
Títulos y Valores a Corto Plazo		
Pasivos Diferidos a Corto Plazo		
Fondos y Bienes de Terceros en Garantía y/o Administración a Corto Plazo		
Provisiones a Corto Plazo		
Otros Pasivos a Corto Plazo		
Pasivo No Circulante		
Cuentas por Pagar a Largo Plazo		
Documentos por Pagar a Largo Plazo		
Deuda Pública a Largo Plazo		
Pasivos Diferidos a Largo Plazo		
Fondos y Bienes de Terceros en Garantía y/o en Administración a Largo Plazo		
Provisiones a Largo Plazo		
HACIENDA PÚBLICA/PATRIMONIO	28,743.3	54,083.9
Hacienda Pública/Patrimonio Contribuido		
Aportaciones		
Donaciones de Capital		
Actualización de la Hacienda Pública/Patrimonio		
Hacienda Pública/Patrimonio Generado	28,743.3	54,083.9
Resultados del Ejercicio (Ahorro/Desahorro)		54,083.9
Resultados de Ejercicios Anteriores	28,743.3	
Revalúos		
Reservas		
Rectificaciones de Resultados de Ejercicios Anteriores		
Exceso o Insuficiencia en la Actualización de la Hacienda Pública/Patrimonio		
Resultado por Posición Monetaria		
Resultado por Tenencia de Activos no Monetarios		

Universidad Politécnica del Valle de Toluca
Estado de Flujos de Efectivo
Del 1 de Enero al 31 de diciembre de 2019 y 2018
(Miles de Pesos)

Concepto	2019	2018
Flujos de Efectivo de las Actividades de Operación		
Origen	107,385.2	105,077.9
Impuestos		
Cuotas y Aportaciones de Seguridad Social		
Contribuciones de Mejoras		
Derechos		
Productos de Tipo Corriente	1,259.4	81.4
Aprovechamientos de Tipo Corriente		
Ingresos por Venta de Bienes y Servicios		
Ingresos no Comprendidos en las Fracciones de la Ley de Ingresos Causados en Ejercicios Fiscales Anteriores Pendientes de Liquidación o Pago		
Participaciones y Aportaciones		
Transferencias, Asignaciones y Subsidios y Otras Ayudas	105,764.3	104,519.3
Otros Orígenes de Operación	361.5	477.2
Aplicación	132,725.8	76,334.6
Servicios Personales	58,437.0	51,129.3
Materiales y Suministros	10,753.5	7,017.2
Servicios Generales	19,557.2	13,682.4
Transferencias Internas y Asignaciones al Sector Público		
Transferencias al Resto del Sector Público		
Subsidios y Subvenciones		
Ayudas Sociales	520.7	1,059.7
Pensiones y Jubilaciones		
Transferencias a Fideicomisos, Mandatos y Contratos Análogos		
Transferencias a la Seguridad Social		
Donativos		
Transferencias al Exterior		
Participaciones		
Aportaciones		
Convenios		
Otras Aplicaciones de Operación	43,457.4	3,446.0
<i>Flujos Netos de Efectivo por Actividades de Operación</i>	-25,340.6	28,743.3
Flujos de Efectivo de las Actividades de Inversión		
Origen	19,246.7	7,274.9
Bienes Inmuebles, Infraestructura y Construcciones en Proceso		
Bienes Muebles	12,450.5	1,738.8
Otros Orígenes de Inversión	6,796.2	5,536.1
Aplicación	5,831.5	9,101.8
Bienes Inmuebles, Infraestructura y Construcciones en Proceso		
Bienes Muebles	5,386.8	1,962.0
Otras Aplicaciones de Inversión	444.7	1,761.7
<i>Flujos Netos de Efectivo por Actividades de Inversión</i>	13,415.2	-1,826.9
Flujo de Efectivo de las Actividades de Financiamiento		
Origen		5,017.6
Endeudamiento Neto		
Interno		
Externo		
Otros Orígenes de Financiamiento		5,017.6
Aplicación	4,687.2	1,329.1
Servicios de la Deuda		
Interno		
Externo		
Otras Aplicaciones de Financiamiento	4,687.2	1,329.1
<i>Flujos Netos de Efectivo por Actividades de Financiamiento</i>	-4,687.2	3,688.5
Incremento/Disminución Neta en el Efectivo y Equivalentes al Efectivo	-16,612.6	30,604.9
Efectivo y Equivalentes al Efectivo al Inicio del Ejercicio	72,701.4	42,096.5
Efectivo y Equivalentes al Efectivo al Final del Ejercicio	56,088.8	72,701.4

CUENTA PÚBLICA DEL GOBIERNO, ORGANISMOS AUXILIARES Y AUTÓNOMOS DEL ESTADO DE MÉXICO 2019

Universidad Politécnica del Valle de Toluca
Estado Analítico del Activo
Del 1 de Enero al 31 de Diciembre de 2019
(Miles de Pesos)

Concepto	Saldo Inicial	Cargos del Período	Abonos del Período	Saldo Final	Variación del Período
	1	2	3	4 = (1+2-3)	(4-1)
ACTIVO	267,327.6	254,370.2	284,398.0	237,299.8	-30,027.8
Activo Circulante	83,534.0	240,455.4	263,419.5	60,569.9	-22,964.1
Efectivo y Equivalentes	72,701.4	234,896.4	251,509.0	56,088.8	-16,612.6
Derechos a Recibir Efectivo o Equivalentes	4,467.7	1,940.4	6,335.0	73.1	-4,394.6
Derechos a Recibir Bienes o Servicios	3,204.9	3,618.6	3,173.9	3,649.6	444.7
Inventarios	3,160.0		2,401.6	758.4	-2,401.6
Almacenes					
Estimación por Pérdida o Deterioro de Activos Circulantes					
Otros Activos Circulantes					
Activo No Circulante	183,793.6	13,914.8	20,978.5	176,729.9	-7,063.7
Inversiones Financieras a Largo Plazo					
Derechos a Recibir Efectivo o Equivalentes a Largo Plazo					
Bienes Inmuebles, Infraestructura y Construcciones en Proceso	138,616.0			138,616.0	
Bienes Muebles	66,378.2	5,386.8		71,765.0	5,386.8
Activos Intangibles					
Depreciación, Deterioro y Amortización Acumulada de Bienes	-21,232.6	8,528.0	20,978.5	-33,683.1	-12,450.5
Activos Diferidos	32.0			32.0	
Estimación por Pérdida o Deterioro de Activos no Circulantes					
Otros Activos no Circulantes					

Universidad Politécnica del Valle de Toluca
Estado Analítico de la Deuda y Otros Pasivos
Del 1 de Enero al 31 de Diciembre de 2019
(Miles de Pesos)

Denominación de las Deudas	Moneda de Contratación	Institución o País Acreedor	Saldo Inicial del Período	Saldo Final del Período
DEUDA PÚBLICA				
Corto Plazo				
Deuda Interna				
Instituciones de Crédito				
Títulos y Valores				
Arrendamientos Financieros				
Deuda Externa				
Organismos Financieros Internacionales				
Deuda Bilateral				
Títulos y Valores				
Arrendamientos Financieros				
Subtotal a Corto Plazo				
Largo Plazo				
Deuda Interna				
Instituciones de Crédito				
Títulos y Valores				
Arrendamientos Financieros				
Deuda Externa				
Organismos Financieros Internacionales				
Deuda Bilateral				
Títulos y Valores				
Arrendamientos Financieros				
Subtotal a Largo Plazo				
Otros Pasivos	Moneda Nacional		17,742.4	13,055.2
Total de Deuda y Otros Pasivos			17,742.4	13,055.2

NOTAS A LOS ESTADOS FINANCIEROS

NOTAS DE DESGLOSE

1. ESTADO DE SITUACIÓN FINANCIERA

ACTIVO

Efectivo y Equivalentes

El saldo del rubro de Efectivo y Equivalentes incluye efectivo y valores adquiridos con carácter temporal, de disponibilidad inmediata e inversiones financieras y son propiedad de la UPVT, así como se encuentran presentados, valuados y debidamente revelados en el estado de posición financiera al 31 de diciembre de 2019 y están integrados de la siguiente manera:

CONCEPTO	SALDO 31-DIC-2019	SALDO 31-DIC-2018
	(Miles de pesos)	
BBVA		
CTA 174 INGRESOS PROPIOS	31,176.6	42,691.6
CTA 195 UNIDAD DE DOCENCIA 1	18.6	18.6
CTA 397 UNIDAD DE DOCENCIA 2	593.5	593.4
CTA 471 PROMEP 2014	846.2	846.2
CTA 595 ALMACEN	229.0	229.0
CTA 551 GASTO CORRIENTE	1,593.1	3,196.7
CTA 587 LABORATORIO Y TALLERES 2	917.4	917.3
CTA 825 BIBLIOTECA	1,849.4	1,849.0
CTA 060 PROGRAMA DELFIN		169.5
CTA 113 PADES 2014	86.3	86.3
CTA 227 FADOES	856.9	856.8
CTA 376 FAM 2014 LABORATORIO PESADO		32.5
CTA 001 BECAS DUAL		1.6
CTA 735 PRODEP 2015	419.9	419.9
CTA 312 USOS MULTIPLES	41.7	41.7
CTA 578 PRODEP 2016	321.0	321.0
CTA 213 PLANTA TRATADORA 2a ETAPA	17.3	17.3
CTA 635 PROFOE 2017		0.0
CTA 794 DELFIN 2017		4.5
CTA 357 SUB. FEDERAL 2018		2,077.6
CTA 233 SUB. ESTATAL 2018		9,222.6
BANCA MIFEL		
CTA 539 DELFIN		26.4
CTA 709 INGRESOS PROPIOS	9,594.3	9,081.9
CTA 255 SUBSIDIO ESTATAL	694.0	

UPVT

CONCEPTO	SALDO 31-DIC-2019	SALDO 31-DIC-2018
	(Miles de pesos)	
CTA 263 SUBSIDIO FEDERAL	5,249.8	
CTA 271 ESTACIONAMIENTO	1,225.5	
CTA 247 ESTACIONAMIENTO	230.0	
CTA.953 COMECYT	36.7	
CTA 824 PFCE 2019	91.6	
SUMAS	56,088.8	72,701.4

DERECHOS A RECIBIR EFECTIVO Y EQUIVALENTES Y BIENES O SERVICIOS A RECIBIR

El saldo se integra de la siguiente manera:

CONCEPTO	SALDO 31-DIC-2019	SALDO 31-DIC-2018
	(Miles de pesos)	
Cuentas por Cobrar a Corto Plazo	-	4,371.9
Deudores Diversos por Cobrar a Corto Plazo	73.1	95.8
TOTAL	73.1	4,467.7

CUENTAS POR COBRAR A CORTO PLAZO

El rubro de cuentas por cobrar a corto plazo se integra de la siguiente manera:

CONCEPTO	SALDO 31-DIC-2019	SALDO 31-DIC-2018
	(Miles de pesos)	
CUENTAS POR COBRAR A CORTO PLAZO		
GOBIERNO ESTATAL		
INGRESOS PROPIOS POR COBRAR	-	97.1
GASTO CORRIENTE 2018	-	4,274.8
SUMAS	-	4,371.9

DEUDORES DIVERSOS POR COBRAR A CORTO PLAZO

El rubro de deudores diversos por cobrar a corto plazo se integra de la siguiente manera:

CONCEPTO	SALDO 31-DIC-2019	SALDO 31-DIC-2018
	(Miles de pesos)	
DEUDORES DIVERSOS POR COBRAR A CORTO PLAZO:		
SERVIDORES PUBLICOS	9.4	14.4
SUBSIDIO PARA EL EMPLEO	63.7	81.4
SUMAS	73.1	95.8

DERECHOS A RECIBIR EFECTIVO BIENES O SERVICIOS

ANTICIPO A CONTRATISTAS POR OBRAS PÚBLICAS A CORTO PLAZO

Los anticipos a contratistas se integran de la siguiente manera:

CONCEPTO	SALDO 31-DIC-2019	SALDO 31-DIC-2018
	(Miles de pesos)	
ANTICIPO A CONTRATISTAS POR OBRAS PÚBLICAS A CORTO PLAZO		
CONINGAR CONSTRUCCIONES S.A. DE C.V.	2,993.0	2,993.0
VH CONSTRUCCIONES Y ASESORIA EN INGENIERIA S.A. DE C.V.	88.0	88.0
VH CONSTRUCCIONES Y ASESORIA EN INGENIERIA S.A. DE C.V.	123.9	123.9
CABCA INGENIERIA Y SERVICIOS S.A. DE C.V.	444.7	
SUMAS	3,649.6	3,204.9

BIENES EN TRÁNSITO

El saldo corresponde a los equipos pendientes de recibir, mismos que se registraran en las cuentas de activo fijo cuando se reciban.

CONCEPTO	SALDO 31-DIC-2019	SALDO 31-DIC-2018
	(Miles de pesos)	
BIENES EN TRÁNSITO	758.4	3,160.0
SUMAS	758.4	3,160.0

BIENES MUEBLES, INMUEBLES E INTANGIBLES

BIENES INMUEBLES

Las cuentas que integran el rubro de bienes inmuebles se integra de la siguiente manera:

CONCEPTO	SALDO 31-DIC-2018	ADQ.	BAJAS	SALDO 31-DIC-2019
	(Miles de pesos)			
TERRENOS	6,977.7			6,977.7
EDIFICIOS NO HABITACIONALES	83,473.2			83,473.2
CONSTRUCCIONES EN PROCESO EN BIENES PROPIOS	48,165.1			48,165.1
SUMAS	138,616.0			138,616.0

BIENES MUEBLES

El rubro de bienes muebles se integra de la siguiente manera:

UPVT

CONCEPTO	SALDO 31-DIC-2018	ADQ.	BAJAS	SALDO 31-DIC- 2019
	(Miles de pesos)			
MOBILIARIO Y EQUIPO DE ADMINISTRACIÓN	50,434.7	5,386.8		55,821.5
EQUIPO E INSTRUMENTAL MÉDICO Y DE LABORATORIO	3,986.5			3,986.5
VEHICULOS Y EQUIPO DE TRANSPORTE	3,192.4			3,192.4
MAQUINARIA, OTROS EQUIPOS Y HERRAMIENTAS	8,764.6			8,764.6
SUMAS	66,378.2	5,386.8		71,765.0

DEPRECIACIONES ACUMULADAS

La depreciación acumulada presenta la parte estimada de la capacidad de los activos que se han consumido durante un periodo, su fin es de índole informativo.

El registro contable de la depreciación tiene por objeto reconocer la pérdida de valor de un activo que puede originarse por obsolescencia o deterioro ordinario, defectos de fabricación, falta de uso e insuficiencia, entre otros.

El rubro de depreciaciones acumuladas se integra de la siguiente manera:

CONCEPTO	SALDO 31-DIC-2018	BAJAS	ADQ.	SALDO 31-DIC-2019
	(Miles de pesos)			
DEPRECIACIÓN ACUMULADA DE BIENES INMUEBLES	9,791.2		1,671.1	11,462.3
DEPRECIACIÓN ACUMULADA DE BIENES MUEBLES	11,441.4	8,527.9	19,307.3	22,220.8
SUMAS	21,232.6	8,527.9	20,978.4	33,683.1

PASIVO

CUENTAS POR PAGAR A CORTO PLAZO

El saldo de esta cuenta se integra de la siguiente manera:

CONCEPTO	SALDO 31-DIC-2019	SALDO 31-DIC-2018
	(Miles de pesos)	
Proveedores por Pagar a Corto Plazo	2,308.5	2,325.7
Retenciones y Contribuciones por Pagar a Corto Plazo	302.1	1,025.0
Otras Cuentas por Pagar a Corto Plazo	10,444.6	14,391.7
TOTAL	13,055.2	17,742.4

PROVEEDORES POR PAGAR A CORTO PLAZO

Esta cuenta representa los pasivos por bienes o servicios que han sido recibidos por la entidad y, además, han sido objeto de facturación o acuerdo formal con el proveedor.

El rubro de proveedores por pagar a corto plazo se integra de la siguiente manera:

CONCEPTO	SALDO 31-DIC-2019	SALDO 31-DIC-2018
	(Miles de pesos)	
PROVEEDORES POR PAGAR A CORTO PLAZO		
ACREDORES 2013	141.8	141.7
POR OBRAS REALIZADAS 2013	2,166.7	2,166.7
CUENTAS POR PAGAR AL EJERCICIO FISCAL 2016		17.3
SUMAS	2,308.5	2,325.7

RETENCIONES Y CONTRIBUCIONES POR PAGAR A CORTO PLAZO

El rubro de retenciones y contribuciones por pagar a corto plazo se integra de la siguiente manera:

CONCEPTO	SALDO 31-DIC-2019	SALDO 31-DIC-2018
	(Miles de pesos)	
RETENCIONES Y CONTRIBUCIONES POR PAGAR A CORTO PLAZO		
RETENCIONES DEL SAT	51.7	756.8
RETENCIONES DE CUOTAS ISSEMYM	35.3	169.0
CUOTAS SINDICALES		3.0
SEGURO DE SEPARACIÓN INDIVIDUALIZADO		57.1
FINANCIERA CAJA LIBERTAD		25.9
RETENCIONES POR OBRA	215.1	13.2
SUMAS	302.1	1,025.0

OTRAS CUENTAS POR PAGAR A CORTO PLAZO

El rubro de otras cuentas por pagar a corto plazo se integra de la siguiente manera:

CONCEPTO	SALDO 31-DIC-2019	SALDO 31-DIC-2018
	(Miles de pesos)	
OTRAS CUENTAS POR PAGAR A CORTO PLAZO		
GRUPO TRÉBOL EDIFICACIONES INTEGRALES S.A.	2,918.2	2,918.2
GRUPO DEIC S.A. DE C.V.	446.1	446.1
CUENTAS POR PAGAR AL GEM	294.4	19.7
CONSTRUCCIONES EN PROCESO	3,107.8	3,107.8
CUENTAS POR PAGAR	3,678.1	7,899.9
SUMAS	10,444.6	14,391.7

2. ESTADO DE ACTIVIDADES

Los ingresos de gestión se integran de la siguiente manera:

Concepto	2019	2018
	(Miles de pesos)	
INGRESOS Y OTROS BENEFICIOS		
Participaciones, Aportaciones, Transferencias, Asignaciones, Subsidios y Otras Ayudas	105,764.3	104,519.3
Transferencias, Asignaciones, Subsidios y Otras Ayudas	105,764.3	104,519.3
Otros Ingresos y Beneficios	1,620.9	558.6
Ingresos Financieros	1,259.4	81.4
Otros Ingresos y Beneficios Varios	361.5	477.2
Total de Ingresos y Otros Beneficios	107,385.2	105,077.9

Gastos y Otras Pérdidas

Los gastos y otras pérdidas se encuentran integrados de la siguiente manera:

Concepto	2019	2018
	(Miles de pesos)	
Gastos de Funcionamiento	88,747.7	71,828.9
Servicios Personales	58,437.0	51,129.3
Materiales y Suministros	10,753.5	7,017.2
Servicios Generales	19,557.2	13,682.4
Transferencias, Asignaciones, Subsidios y Otras Ayudas	520.7	1,059.7
Transferencias, Asignaciones, Subsidios y Otras Ayudas	520.7	1,059.7
Otros Gastos y Pérdidas Extraordinarias	37,521.5	3,410.2
Estimaciones, Depreciaciones, Deterioros, Obsolescencia y Amortizaciones	12,450.5	1,738.9
Otros Gastos	25,071.0	1,671.3
Inversión Pública	5,935.9	35.8
Inversión Pública no Capitalizable	5,935.9	35.8
Total, de Gastos y Otras Pérdidas	132,725.8	76,334.6
Resultados del Ejercicio (Ahorro/Desahorro)	- 25,340.6	28,743.3

3. ESTADO DE VARIACIÓN EN LA HACIENDA PÚBLICA

Su finalidad es mostrar los cambios o variaciones que sufrieron los distintos elementos que componen la Hacienda Pública de un ente público, entre el inicio y el final del periodo. Del análisis de los cambios y las variaciones se pueden detectar situaciones negativas y positivas acontecidas durante el ejercicio que pueden servir de base para tomar decisiones correctivas, o para aprovechar oportunidades y fortalezas detectadas del comportamiento de la Hacienda Pública, la variación se originó principalmente por el resultado del ejercicio.

4. ESTADO DE FLUJO DE EFECTIVO

El estado de flujo de efectivo es uno de los estados financieros básicos que informa sobre las variaciones y los movimientos de efectivo y sus equivalentes en un periodo dado. **Muestra el efectivo que ha sido generado y aprovechado en las actividades operativas, de inversión y financiamiento del organismo.**

CONCEPTO	SALDO 31-DIC-2019	SALDO 31-DIC-2018
	(Miles de pesos)	
EFFECTIVO Y EQUIVALENTES		
Efectivo y equivalentes	56,088.8	72,701.4
SUMAS	56,088.8	72,701.4

CONCILIACIÓN DE FLUJOS DE EFECTIVO NETOS DE LAS ACTIVIDADES DE OPERACIÓN Y LA CUENTA DE AHORRO/DESAHORRO ANTES DE RUBROS EXTRAORDINARIOS.

CONCEPTO	2019	2018
Flujos Netos de Efectivo por Actividades de Operación	-25,340.6	28,743.3
Flujos Netos de Efectivo por Actividades de Inversión	13,415.2	-1,826.9
Flujos Netos de Efectivo por Actividades de Financiamiento	-4,687.2	3,688.5
Incremento/Disminución Neta en el Efectivo y Equivalentes al Efectivo	-16,612.6	30,604.9
Efectivo y Equivalentes al Efectivo al Inicio del Ejercicio	72,701.4	42,096.5
Efectivo y Equivalentes al Efectivo al final del Ejercicio	56,088.8	72,701.4

5. CONCILIACIÓN ENTRE LOS INGRESOS PRESUPUESTARIOS Y CONTABLES, ASÍ COMO ENTRE LOS EGRESOS PRESUPUESTARIOS Y LOS GASTOS CONTABLES

Universidad Politécnica del Valle de Toluca Conciliación entre los Ingresos Presupuestarios y Contables Correspondiente del 1 de Enero al 31 de Diciembre de 2019 (Miles de Pesos)		
1. Ingresos Presupuestarios		109,970.9
2. Más Ingresos Contables no Presupuestarios		
Incremento por Variación de Inventarios		
Disminución del Exceso de Estimaciones por Pérdida o Deterioro u Obsolescencia		
Disminución del Exceso de Provisiones		
Otros Ingresos y Beneficios Varios		
Otros Ingresos Contables no Presupuestarios		
3. Menos Ingresos Presupuestarios no Contables		2,585.7
Productos de Capital		
Aprovechamientos Capital		
Ingresos Derivados de Financiamientos	2,585.7	
Otros ingresos presupuestarios no contables		
4. Ingresos Contables (4 = 1 + 2 - 3)		107,385.2

Universidad Politécnica del Valle de Toluca Conciliación entre los Egresos Presupuestarios y los Gastos Contables Correspondiente del 1 de Enero al 31 de Diciembre de 2019 (Mlles de Pesos)		
1.- Total de Egresos (Presupuestarios)		105,462.3
2.- Menos Egresos Presupuestarios no Contables		10,258.0
Mobiliario y Equipo de Administración	2,985.1	
Mobiliario y Equipo Educativo y Recreativo		
Equipo e Instrumental Médico y de Laboratorio		
Vehículos y Equipo de Transporte		
Equipo de Defensa y Seguridad		
Maquinaria, Otros Equipos y Herramientas		
Activos Biológicos		
Bienes Inmuebles		
Activos Intangibles		
Obra Pública en Bienes Propios		
Acciones y Participaciones de Capital		
Compra de Títulos y Valores		
Inversiones en Fideicomisos, Mandatos y Otros Análogos		
Provisiones para Contingencias y Otras Erogaciones Especiales		
Amortización de la Deuda Pública		
Adeudos de Ejercicios Fiscales Anteriores (ADEFAS)	7,272.9	
Otros Egresos Presupuestales no Contables		
3. Más Gastos Contables no Presupuestales		37,521.5
Estimaciones, Depreciaciones, Deterioros, Obsolescencia y Amortizaciones	12,450.5	
Provisiones		
Disminución de Inventarios		
Aumento por Insuficiencia de Estimaciones por Pérdida o Deterioro u Obsolescencia		
Aumento por Insuficiencia de Provisiones		
Otros Gastos	25,071.0	
Otros Gastos Contables no Presupuestales		
4. Total de Gasto Contable (4 = 1 - 2 + 3)		132,725.8

NOTAS DE MEMORIA (CUENTAS DE ORDEN)

Universidad Politécnica del Valle de Toluca		
CUENTAS DE ORDEN CONTABLES		
(Miles de Pesos)		
	<u>2019</u>	<u>2018</u>
CUENTAS DEUDORAS	<u>0.0</u>	<u>0.0</u>
CUENTAS ACREEDORAS	<u>0.0</u>	<u>0.0</u>

Universidad Politécnica del Valle de Toluca		
CUENTAS DE ORDEN PRESUPUESTALES		
(Miles de Pesos)		
	<u>2019</u>	<u>2018</u>
CUENTAS DEUDORAS		
Ley de Ingresos Estimada	115,116.1	107,698.1
Presupuesto de Egresos por Ejercer de Gastos de Funcionamiento	4,166.0	16,052.3
Presupuesto de Egresos Devengado de Gasto de Funcionamiento	565.2	1,163.0
Presupuesto de Egresos Pagado de Gastos de Funcionamiento	88,182.5	70,666.0
Presupuesto de Egresos por Ejercer de Transferencias, Asignaciones, Subsidios y Otras Ayudas	329.5	377.9
Presupuesto de Egresos Pagado de Transferencias, Asignaciones, Subsidios y Otras Ayudas	520.7	1,059.7
Presupuesto de Egresos por Ejercer de Bienes Muebles, Inmuebles e Intangibles	5,157.2	4,941.9
Presupuesto de Egresos Pagado de Bienes Muebles, Inmuebles e Intangibles	3,544.1	3,759.4
Presupuestos de Egresos por Ejercer de Inversión Pública	1.1	
Presupuesto de Egresos Devengado de Inversión Pública	1,311.0	5,378.1
Presupuesto de Egresos Pagado de Inversión Pública	4,065.9	
Presupuesto de Egresos por Ejercer de Intereses, Comisiones y Otros Gastos de la Deuda Pública	7,272.9	1,900.9
Presupuesto de Egresos Pagado de Intereses, Comisiones y Otros Gastos de la Deuda Pública		2,398.9
	<u>230,232.2</u>	<u>215,396.2</u>
CUENTAS ACREEDORAS		
Ley de Ingresos por Ejecutar	5,145.2	-4,843.0
Ley de Ingresos Devengado		4,371.9
Ley de Ingresos Recaudado	109,970.9	108,169.2
Presupuesto de Egresos Aprobado de Gastos de Funcionamiento	92,913.7	87,881.3
Presupuesto de Egresos Aprobado de Transferencias, Asignaciones, Subsidios y Otras Ayudas	850.2	1,437.6
Presupuesto de Egresos Aprobado de Intereses, Comisiones y Otros Gastos de la Deuda Pública	7,272.9	4,299.8
Presupuesto de Egresos Aprobado de Inversión Pública	5,378.0	5,378.1
Presupuesto de Egresos Aprobado de Bienes Muebles, Inmuebles e Intangibles	8,701.3	8,701.3
	<u>230,232.2</u>	<u>215,396.2</u>

NOTAS DE GESTIÓN ADMINISTRATIVA

1. INTRODUCCIÓN

La Universidad Politécnica del Valle de Toluca (UPVT), al ser un Organismo público descentralizado, de carácter estatal y sectorizado al sector educación, cuya responsabilidad social es brindar educación superior de calidad, bajo cierta normatividad y con la firme convicción de dar respuesta a las necesidades de una sociedad demandante.

2. PANORAMA ECONÓMICO FINANCIERO

La Universidad Politécnica del Valle de Toluca, es un organismo público descentralizado de carácter estatal, el cual cimienta su operación principalmente bajo partidas presupuestales tanto de Recursos Federales, como Estatales, previamente autorizadas en el Presupuesto de Egresos del Estado de México del ejercicio fiscal 2019.

3. AUTORIZACIÓN E HISTORIA

La Universidad Politécnica del Valle de Toluca, es creada mediante decreto del Ejecutivo del Estado de México, el 31 de noviembre de 2006, con personalidad jurídica y patrimonio propio, el cual estará sectorizado a la Secretaría de Educación, Cultura y Bienestar Social y cuyo domicilio es en el Municipio de Almoloya de Juárez.

Manifestando una modificación el día 24 de agosto de 2007, mediante decreto del Titular del Poder Ejecutivo del Estado de México, el Lic. Enrique Peña Nieto, publicado en la Gaceta de Gobierno del Estado de México.

4. ORGANIZACIÓN Y OBJETO SOCIAL

Objeto Social

De acuerdo con el artículo 3° del citado Decreto, establece que el (UPVT), tendrá como objeto:

- I. Impartir educación superior en los niveles de licenciatura, especialización en sus diversas modalidades, que contribuyan a atender los requerimientos del contexto económico y social, nacional e internacional.
- II. Llevar a cabo la investigación aplicada y desarrollo tecnológico, pertinentes para el desarrollo económico y social, nacional e internacional.
- III. Difundir en conocimiento y cultura a través de la extensión de la universitaria y formación a lo largo de toda la vida.
- IV. Prestar servicios tecnológicos que contribuyen a mejorar el desempeño del sector público privado y social, así como de las personas y otras organizaciones de la región y del Estado, principalmente.
- V. Impartir programas de educación continua con orientación a la actualización, capacitación para el trabajo y el fomento de la cultura tecnológica en la región en el Estado.

Principal Actividad

Formar profesionales, docentes e investigadores para las aplicaciones y generación de conocimientos, que les permita solucionar los problemas e incidir en el avance de conocimientos, a través de investigaciones científicas y tecnológicas, así como en la enseñanzas y en el aprovechamiento social de los recursos naturales y materiales, colaborar y realizar programas de vinculación con los diversos sectores para consolidar el desarrollo tecnológico y social; planear y ejecutar las actividades curriculares para el cumplir con el proceso de enseñanza-aprendizaje y promover la cultura regional, estatal, nacional y universal, para crear vínculos que permitan un desarrollo más integral del organismo en la zona geográfica de su influencia y contribuir a lograr una mejor calidad de vida de la comunidad.

Artículo 3.- Para el cumplimiento de su objeto la Universidad Politécnica del Valle de Toluca tendrá las facultades siguientes:

- I. Impartir programas académicos de calidad contundentes a la obtención de los títulos de licenciatura, especialidad y posgrado
- II. Adoptar la organización administrativa y académica que estime conveniente, de acuerdo con los lineamientos previstos en este decreto;
- III. Formular, evaluar y adecuar las características regionales, en su caso, los planes y programas de estudio, mismos que deberán sujetarse a la disposición que emita la Secretaría de Educación Pública.
- IV. Diseñar, ejecutar y evaluar su programa institucional de desarrollo.
- V. Regular el desarrollo de sus funciones sustantivas y de apoyo, así como la estructura y atributos de sus órganos.
- VI. Fomentar el desarrollo de la investigación en el sector privado, público y social.
- VII. Contribuir a la adaptación y asimilación de tecnologías de vanguardia en las empresas del sector público y privado que les permita mejorar su acometividad.
- VIII. Impulsar en forma permanente mecanismos externos de evaluación de la calidad de docencia, la investigación y el desarrollo tecnológico a través de evaluaciones internas y externas a fin de lograr los más altos estándares de calidad.
- IX. Reglamentar la selección, ingresos, estancia y egreso de los estudiantes.
- X. Establecer los términos del ingreso, promoción y permanencia del personal académico, así como la selección, admisión y ascenso del personal administrativo apoyada en el reglamento correspondiente.
- XI. Impulsar la certificación de procesos estratégicos de gestión de los servicios y programas que apoyan las actividades académicas con el objeto de asegurar la calidad de la gestión institucional.
- XII. Promover y suscribir convenios con organizaciones e instituciones de los diversos sectores social, público y privado tanto nacionales como extranjeros, para el intercambio y cooperación de programas y proyectos académicos de beneficio institucional.
- XIII. Diseñar programas educativos con base en competencias profesionales de buena calidad con una amplia aceptación social por la sólida formación técnica y en valores de sus egresados.
- XIV. Planear y programar la enseñanza superior que imparta en un modelo curricular flexible.
- XV. Expedir constancias, certificados de estudio, certificados de competencias laborales y otorgar diplomas, títulos y grados académicos.

Ejercicio Fiscal

Del 1 de enero al 31 de diciembre 2019.

Régimen Jurídico

Artículo 1.- Se crea la Universidad Politécnica del Valle de Toluca como un organismo público descentralizado del Gobierno del Estado de México, con personalidad jurídica y patrimonio propios, con domicilio social en uno de los municipios del Valle de Toluca; misma que estará sectorizada a la Secretaría de Educación.

Asimismo, forma parte del Sistema de Estatal de Educación Superior Tecnológica de México y adopta el modelo de educativo del subsistema Nacional de Universidades Politécnicas, con apego a las normas, políticas y lineamientos establecidos de común acuerdo entre las autoridades educativas estatal y federal.

Su régimen jurídico está subordinado a la observancia de la normatividad del sector de educación.

RETENCIONES DEL IMPUESTO SOBRE LA RENTA

La obligación fiscal federal del organismo está determinada conforme al objeto y funciones en su contrato de creación, y es la de retenedor del Impuesto Sobre la Renta por Salarios y en general por la prestación de un servicio personal subordinado, así como retenedor del Impuesto Sobre la Renta por arrendamiento y servicios profesionales, y en material estatal es de retener y pagar las cuotas al ISSEMYM, así como el pago del Impuesto sobre Erogaciones por Remuneraciones al Trabajo Personal.

Obligaciones Fiscales

- Expedir y recabar los comprobantes fiscales que acrediten las enajenaciones y erogaciones que efectúen, los servicios que presten o el otorgamiento del uso o goce temporal de los bienes.
- Expedir las constancias y el comprobante fiscal y proporcionar la información a que se refiere la fracción III del artículo 76 de esta ley; retener y enterar el impuesto a cargo de terceros y exigir el comprobante respectivo, cuando hagan pagos a terceros y estén obligados a ello en los términos de esta ley. Deberán cumplir con las obligaciones a que se refiere el artículo 94 de la misma ley, cuando hagan pagos que a la vez sean ingresos en los términos del Capítulo I del título IV del presente ordenamiento.

Estructura Organizacional Básica

FORMA DE GOBIERNO

Su principal estructura organizacional está de la siguiente manera: Como órgano supremo de decisión está la Junta Directiva de la (UPVT); de manera descendente una Rectoría, asistida de manera staff, por un “Consejo Social” y un “Consejo de Calidad”; un Órgano de Control Interno; continuando con seis direcciones de área, una Subdirección de Control Escolar y seis departamentos de área.

Artículo 5.- La junta directiva órgano de gobierno de la Universidad Politécnica del Valle de Toluca será la máxima autoridad y estará integrada de la siguiente manera:

- Tres representantes del Gobierno Estatal designados por el Gobernador, uno de los cuales será titular de la Secretaría de Educación del Estado, quien lo presidirá.
- Cuatro representantes del Gobierno Federal, designados por el Secretario de Educación Pública.
- Un representante del Municipio en el que se ubique la Universidad designada por el Ayuntamiento.
- Tres miembros designados por la vida social, científica y económica del país invitado a propuesta del Presidente del órgano de gobierno de la Universidad.
- Un Secretario que será designado por la Junta Directiva a propuesta de su presidente quien participará con voz pero sin voto.
- Un Comisario, que será el representante de la Secretaría de la Contraloría quien participara con voz pero sin voto.

Organigrama del Organismo



SECRETARÍA DE FINANZAS
SUBSECRETARÍA DE ADMINISTRACIÓN
DIRECCIÓN GENERAL DE INNOVACIÓN

UNIVERSIDAD POLITÉCNICA DEL VALLE DE TOLUCA

ORGANIGRAMA



CON FUNDAMENTO EN EL ARTÍCULO 7 Y FRACCIÓN XXVI DEL REGLAMENTO INTERIOR DE LA SECRETARÍA DE FINANZAS, SE APRUEBA LA PRESENTE ESTRUCTURA DE ORGANIZACIÓN, LA CUAL HA QUEDADO REGISTRADA Y REGULARADA EN LA DIRECCIÓN GENERAL DE INNOVACIÓN.

ESTADO DE MÉXICO, VALLE DE TOLUCA, D.F. 15 DE AGOSTO DE 2019

5. BASES DE PREPARACIÓN DE LOS ESTADOS FINANCIEROS

ESTADOS FINANCIEROS

Con el propósito de proporcionar información veraz y oportuna para coadyuvar a una mejor toma de decisiones, los Estados Financieros fueron preparados con base a los Postulados Básicos de Contabilidad Gubernamental emitidos por el CONAC (Consejo Nacional de Armonización Contable) "...los Postulados tienen como objetivo sustentar técnicamente la contabilidad gubernamental, así como organizar la efectiva sistematización que permita la obtención de información veraz, clara y concisa."

La normatividad aplicada para el reconocimiento, valuación y revelación de los diferentes rubros de la información financiera, así como las bases de medición utilizadas para la elaboración de los estados financieros.

El Organismo registra sus operaciones basado en el Manual Único de Contabilidad Gubernamental para las Dependencias y Entidades Públicas del Gobierno y Municipios del estado de México; es el instrumento normativo básico, en el que se integra el catálogo de cuentas, su estructura, su instructivo, la guía contabilizadora, clasificador del gasto y los criterios y lineamientos para el registro de sus operaciones.

El manual constituye una herramienta básica para el registro de las operaciones, que otorga consistencia a la presentación de los resultados del ejercicio y facilita su interpretación, proporcionando las bases para consolidar bajo criterios uniformes y homogéneos la información contable.

SISTEMA DE CONTABILIDAD GUBERNAMENTAL

El Sistema al que se sujeta el Organismo registra de manera armónica, delimitada y específica las operaciones presupuestarias y contables derivadas de su gestión pública, así mismo genera estados financieros, confiables, oportunos, comprensibles los cuales se expresan en términos monetarios.

MARCO CONCEPTUAL

La contabilidad se basa en un marco conceptual que representa los conceptos fundamentales para la elaboración de normas, la contabilización, la valuación y presentación de la información financiera confiable y comparable para satisfacer las necesidades de los usuarios y permitirá ser reconocida e interpretada por los especialistas e interesados en las finanzas públicas.

REVELAR POLÍTICAS DE RECONOCIMIENTO

Los registros contables del Organismo se llevarán con base acumulativa. La contabilización de las transacciones de gastos se hará conforme a la fecha de su realización, independientemente de la de su pago, y la del ingreso se registrará cuando se reciban.

El Organismo deberá mantener un registro histórico detallado de las operaciones realizadas como resultado de su gestión financiera, en los libros diario, mayor, e inventarios y balances.

INFORMACIÓN FINANCIERA GUBERNAMENTAL

Los estados y la información financieros emanada de la contabilidad deberán sujetarse a criterios de utilidad, confiabilidad, relevancia, comprensibilidad y de comparación, así como a otros atributos asociados a cada uno de ellos, como oportunidad, veracidad, representatividad, objetividad, suficiencia, posibilidad de predicción e importancia relativa, con el fin de alcanzar la modernización y armonización que la Ley determina.

Postulados Básicos

Los postulados tienen por objeto sustentar técnicamente la contabilidad gubernamental, así como organizar la efectiva sistematización que permita la obtención de información veraz, clara y concisa.

6. POLÍTICAS DE CONTABILIDAD SIGNIFICATIVA

Actualización

RECONOCIMIENTO DE LOS EFECTOS DE LA INFLACIÓN DE LA INFORMACIÓN FINANCIERA

Las cifras que muestran los estados financieros adjuntos, están presentados sobre la base del costo histórico, con excepción del activo fijo, su depreciación acumulada y del ejercicio que fueron actualizados con base en la circular de información financiera para el reconocimiento de los efectos de la inflación hasta el ejercicio de 2007 y en base al Manual Único de Contabilidad Gubernamental para las Dependencias y Entidades Públicas del Gobierno y Municipios del Estado de México, tomando como referencia la NIF B-10 emitida por el Consejo Mexicano para la Investigación y Desarrollo de Normas de Información Financiera A.C. y considerando que en los últimos años la inflación en la economía mexicana no ha rebasado el 10% anual, se ha decidido no aplicar el procedimiento de reevaluación de los estados financieros de los entes gubernamentales, misma que se sustenta en las normas NIF A-2, NIF A-5 y NIF A-6, siendo coincidentes a la NEIFGSP 007 Norma de Información Financiera para el Reconocimiento de los efectos de la Inflación en su inciso D del Capítulo II, a partir del ejercicio de 2008 no se aplica el procedimiento de revaluación de los Estados Financieros de los entes gubernamentales.

Operaciones en el Extranjero

El Organismo no realizó operaciones con residentes en el extranjero.

Método de Valuación de la Inversión en Acciones en el Sector Paraestatal

El Organismo no cuenta con inversiones en acciones en el Sector Paraestatal.

Sistema y Método de Valuación de Inventarios y Costo de lo Vendido

El Organismo no tiene inventario a valuar y no determina costo de lo vendido.

Beneficios a Empleados

El Organismo no realiza el cálculo de la reserva actuarial.

Provisiones: Objetivo de su Creación, Monto y Plazo

El Organismo no realiza la creación de cualquier tipo de provisión.

Reservas: Objetivo de su Creación, Monto y Plazo

RESERVAS Y PROVISIONES

Considerando que todo gasto debe estar previsto en el Presupuesto de Egresos autorizado para cada ejercicio fiscal, es improcedente la creación de cualquier tipo de provisión o reserva.

Cambios en políticas contables

VALORES DE INMEDIATA REALIZACIÓN

Los valores realizables se encuentran presentados principalmente por depósitos bancarios, valuados a su valor nominal, el cual no excede al valor del mercado. Los rendimientos de estas inversiones se registran conforme se devengan.

BIENES MUEBLES

Estos activos se registran originalmente a su costo de adquisición, según correspondan.

DEPRECIACIÓN

La depreciación representa la parte estimada de la capacidad de los activos que se han consumido durante un periodo.

El registro contable de la depreciación tiene como objetivo reconocer la pérdida del valor de un activo que puede originarse por obsolescencia, desgaste o deterioro ordinario, defectos de fabricación, falta de uso, insuficiencia entre otros.

La depreciación deberá calcularse, a partir del mes siguiente al de su adquisición, por el método de línea recta de acuerdo con los porcentajes de depreciación serán los vigentes en el Manual Único de Contabilidad Gubernamental para las Dependencias y Entidades Públicas del Gobierno y Municipios del Estado de México.

REGISTRO PATRIMONIAL

El organismo registra en su contabilidad los bienes muebles e inmuebles siguientes:

- I. Los inmuebles destinados a un servicio público conforme a la normatividad aplicable.
- II. Mobiliario y equipo, incluido el de cómputo, vehículos y demás bienes muebles al servicio de los entes públicos.

El organismo deberá llevar a cabo el levantamiento físico del inventario de los bienes debiendo estas debidamente conciliado con el registro contable.

7. POSICIÓN EN MONEDA EXTRANJERA Y PROTECCIÓN POR RIESGO CAMBIARIO

No Aplica.

8. REPORTE ANALITICO DEL ACTIVO

Los activos fijos se registran en su costo de adquisición, según correspondan.

Para efectos de la determinación de la depreciación del ejercicio y acumulada, se utiliza en método de línea recta, aplicando los porcentajes máximos establecidos en la sección VI referente a: "Políticas de Registro", Del Manual Único de Contabilidad Gubernamental para Dependencias y Entidades Públicas del Estado de México, según se trate del tipo de activo, como sigue:

CONCEPTO	IMPORTE
Terreno	N/A
Edificios	2%
Vehiculos	10%
Equipo de Computo	20%
Mobiliario y Equipo de Oficina	3%
Maquinaria	10%
El resto	10%

9. FIDEICOMISOS, MANDATOS Y ANÁLOGOS

No Aplica.

10. REPORTE DE RECAUDACIÓN

El importe de recaudación se integra de la siguiente manera:

Concepto	2019	2018
	(Miles de pesos)	
INGRESOS Y OTROS BENEFICIOS		
Participaciones, Aportaciones, Transferencias, Asignaciones, Subsidios y Otras Ayudas	105,764.3	104,519.3
Transferencias, Asignaciones, Subsidios y Otras Ayudas	105,764.3	104,519.3
Otros Ingresos y Beneficios	1,620.9	558.6
Ingresos Financieros	1,259.4	81.4
Otros Ingresos y Beneficios Varios	361.5	477.2
Total, de Ingresos y Otros Beneficios	107,385.2	105,077.9

11. INFORMACIÓN SOBRE LA DEUDA Y EL REPORTE ANALÍTICO DE LA DEUDA

No Aplica.

12. CALIFICACIONES OTORGADAS

No Aplica.

13. PROCESO DE MEJORA

El (UPVT), está comprometido con un programa de proceso de mejora y gestión de calidad El avance en el cumplimiento del Programa Operativo Anual del ejercicio de 2019, con base en lo dispuesto en el artículo 27, Fracción XVI, del Decreto de Creación de la Universidad Politécnica Del Valle de Toluca, que menciona la obligación que tiene la Rectora de informar al menos cada dos meses a la H. Junta Directiva, sobre las

actividades desarrolladas por el organismo, me permito informar acerca del avance en el cumplimiento de las metas físicas establecidas en el Programa Operativo Anual al cuarto trimestre de 2019, periodo octubre – diciembre.

14. INFORMACIÓN POR SEGMENTOS

No Aplica.

15. EVENTOS POSTERIORES AL CIERRE

No existen eventos posteriores al cierre que pudieran ejercer influencia económica significativa.

16. PARTES RELACIONADAS

No existen partes relacionadas que pudieran ejercer influencia significativa sobre la toma de decisiones financieras y operativas.

17. RESPONSABILIDAD SOBRE LA PRESENTACIÓN RAZONABLE DE LOS ESTADOS FINANCIEROS

“Bajo protesta de decir verdad declaramos que los Estados Financieros y sus notas, son razonablemente correctos y son responsabilidad del emisor”.

El Despacho Quinto Frieventh, Contadores y Compañía, S.C., dictaminó los Estados Financieros de la Universidad Politécnica del Valle de Toluca al 31 de diciembre de 2019, informando que presentan razonablemente, en todos los aspectos materiales, la Situación Financiera de la UPVT.

INFORMACIÓN PRESUPUESTARIA

U P V T

Universidad Politécnica del Valle de Toluca Ingresos y Egresos Del 1 de Enero al 31 de Diciembre de 2019 (Miles de pesos)												
CONCEPTO	PRESUPUESTO AUTORIZADO	%	AMPLIACIÓN	REDUCCIÓN	AUTORIZADO FINAL	%	PRESUPUESTO EJERCIDO	%	VARIACIÓN INICIAL	%	VARIACIÓN MODIFICADO	%
INGRESOS:	109,925.8	100.0	46,330.4	41,140.1	115,116.1	100.0	109,970.9	100.0	45.1		(5,145.2)	(4.5)
Superávit Ejercicio Anterior												
Ordinarios	109,925.8	100.0	39,057.5	41,140.1	107,843.2	93.7	107,385.2	97.6	(2,540.6)	(2.3)	(458.0)	(0.4)
Estatales	109,925.8	100.0	39,057.5	41,140.1	107,843.2	93.7	107,385.2	97.6	-2,540.6	(2.3)	-458.0	(0.4)
- Tributarios												
Impuestos sobre Erogaciones												
Impuestos sobre Tenencia												
Otros Impuestos y Accesorios												
- No Tributarios												
Derechos												
Sector Central												
Organismos Auxiliares												
Aportaciones de Mejoras												
Productos												
Aprovechamientos												
Ingresos Financieros												
Aportaciones y Cuotas de Seguridad Social												
Ingreso por Venta de Bienes y Servicios	36,342.5	33.1		36,342.5			1,620.9	1.5	(34,721.6)	(95.5)	1,620.9	
Transferencias Asignaciones, Subsidio y Otras Ayudas	73,583.3	66.9	39,057.5	4,797.6	107,843.2	93.7	105,764.3	96.2	32,181.0	43.7	(2,078.9)	(1.9)
Federales												
Participaciones Federales												
Fondos de Aportaciones Ramo 33												
Otros Apoyos Federales												
Extraordinarios			7,272.9		7,272.9	6.3	2,585.7	2.4	2,585.7		(4,687.2)	(64.4)
Generación de Adefas			7,272.9		7,272.9	6.3	2,585.7	2.4	2,585.7		(4,687.2)	(64.4)
Financiamientos												
EGRESOS:	109,925.8	100.0	29,035.4	23,845.1	115,116.1	100.0	105,462.3	100.0	4,463.5	4.1	9,653.8	8.4
Poderes Legislativo y Judicial												
Poder Legislativo												
Poder Judicial												
Gasto Total de Poder Ejecutivo	109,925.8	100.0	29,035.4	23,845.1	115,116.1	100.0	105,462.3	100.0	4,463.5	4.1	9,653.8	8.4
Gasto Programable:	109,925.8	100.0	21,762.5	23,845.1	107,843.2	93.7	98,189.4	93.1	11,736.4	10.7	9,653.8	9.0
Gasto Corriente	94,545.8	86.0	16,900.8	18,533.0	92,913.6	80.7	88,747.7	84.2	5,798.1	6.1	4,165.9	4.5
Servicios Personales	60,163.6	54.7	7,757.9	7,471.4	60,450.1	52.5	58,437.0	55.4	1,726.6	2.9	2,013.1	
Gasto Operativo	34,382.2	31.3	9,142.9	11,061.6	32,463.5	28.2	30,310.8	28.7	4,071.4	11.8	2,152.7	6.6
- Materiales y Suministros	11,872.8	10.8	3,980.4	4,956.0	10,897.2	9.5	10,753.5	10.2	1,119.3	9.4	143.7	1.3
- Servicios Generales	22,509.4	20.5	5,162.5	6,105.6	21,566.3	18.7	19,557.2	18.5	2,952.2	13.1	2,009.1	9.3
Transferencias	1,300.6	1.2	270.8	721.2	860.2	0.7	520.7	0.5	779.9	60.0	329.5	38.8
- Organismos Autónomos												
- Subsidios y Apoyos	1,300.6	1.2	270.8	721.2	860.2	0.7	520.7	0.5	779.9	60.0	329.5	38.8
Inversión Pública	14,079.4	12.8	4,590.9	4,590.9	14,079.4	12.2	8,921.0	8.5	5,158.4	36.6	5,158.4	36.6
- Bienes Muebles e Inmuebles	8,701.3	7.9	3,334.8	3,334.8	8,701.3	7.6	3,544.1	3.4	5,157.2	59.3	5,157.2	59.3
- Obra Pública	5,378.1	4.9	1,256.1	1,256.1	5,378.1	4.7	5,376.9	5.1	1.2		1.2	
- Inversión Financiera												
Gasto No Programable			7,272.9		7,272.9	6.3	7,272.9	6.9	(7,272.9)			
Transferencias a Municipios												
- Participaciones												
- Aportaciones del Ramo 33												
- Convenios												
Deuda Pública			7,272.9		7,272.9	6.3	7,272.9	6.9	(7,272.9)			
- Costo Financiero de la Deuda												
- Amortizaciones												
- Pago de Adefas			7,272.9		7,272.9	6.3	7,272.9	6.9	(7,272.9)			
Superávit(+)/ Déficit (-)			17,295.0	17,295.0			4,508.6					
% de los Ingresos							4.1					

CUENTA PÚBLICA DEL GOBIERNO, ORGANISMOS AUXILIARES Y AUTÓNOMOS DEL ESTADO DE MÉXICO 2019

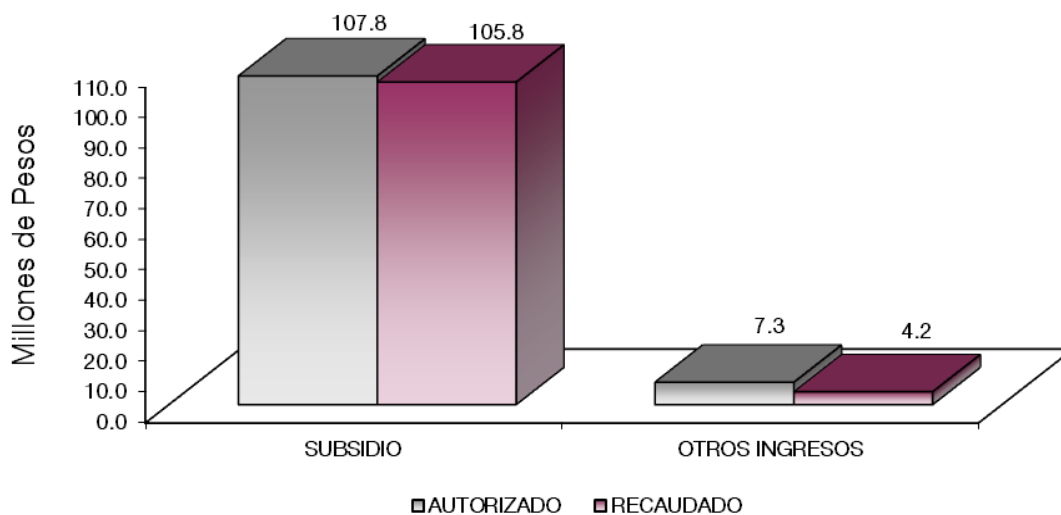
Universidad Politécnica del Valle de Toluca
Estado Analítico de Ingresos
Del 1 de Enero al 31 de Diciembre de 2019
(Miles de Pesos)

Rubro de Ingresos	Ingreso					Diferencia (6= 5 - 1)
	Estimado	Ampliaciones y Reducciones	Modificado	Devengado	Recaudado	
	(1)	(2)	(3= 1 + 2)	(4)	(5)	
Impuestos						
Cuotas y Aportaciones de Seguridad Social						
Contribuciones de Mejoras						
Derechos						
Productos				1,259.4	1,259.4	1,259.4
Aprovechamientos				361.5	361.5	361.5
Ingresos por Ventas de Bienes, Prestación de Servicios y Otros Ingresos	36,342.5	-36,342.5				-36,342.5
Participaciones, Aportaciones, Convenios, Incentivos Derivados de la Colaboración Fiscal y Fondos Distintos de Aportaciones						
Transferencias, Asignaciones, Subsidios y Subvenciones, y Pensiones y Jubilaciones	73,583.3	34,259.9	107,843.2	105,764.3	105,764.3	32,181.0
Ingresos Derivados de Financiamientos		7,272.9	7,272.9	2,585.7	2,585.7	2,585.7
Total	109,925.8	5,190.3	115,116.1	109,970.9	109,970.9	
				Ingresos excedentes¹		45.1

Estado Analítico de Ingresos por Fuente de Financiamiento	Ingreso					Diferencia (6= 5 - 1)
	Estimado	Ampliaciones y Reducciones	Modificado	Devengado	Recaudado	
	(1)	(2)	(3= 1 + 2)	(4)	(5)	
Ingresos del Poder Ejecutivo Federal o Estatal y de los Municipios						
Impuestos						
Cuotas y Aportaciones de Seguridad Social						
Contribuciones de Mejoras						
Derechos						
Productos ¹						
Aprovechamientos ²						
Participaciones, Aportaciones, Convenios, Incentivos Derivados de la Colaboración Fiscal y Fondos Distintos de Aportaciones						
Transferencias, Asignaciones, Subsidios y Subvenciones, y Pensiones y Jubilaciones						
Ingresos de los Entes Públicos de los Poderes Legislativo y Judicial, de los Órganos Autónomos y del Sector Paraestatal o Paramunicipal, así como de las empresas Productivas del Estado	109,925.8	-2,082.6	107,843.2	107,385.2	107,385.2	-2,540.6
Cuotas y Aportaciones de Seguridad Social						
Productos ¹				1,259.4	1,259.4	1,259.4
Ingresos por Ventas de Bienes, Prestación de Servicios y Otros Ingresos ³	36,342.5	-36,342.5		361.5	361.5	-35,981.0
Transferencias, Asignaciones, Subsidios y Subvenciones, y Pensiones y Jubilaciones	73,583.3	34,259.9	107,843.2	105,764.3	105,764.3	32,181.0
Ingresos Derivados de Financiamiento		7,272.9	7,272.9	2,585.7	2,585.7	2,585.7
Ingresos Derivados de Financiamientos		7,272.9	7,272.9	2,585.7	2,585.7	2,585.7
Total	109,925.8	5,190.3	115,116.1	109,970.9	109,970.9	45.1

UPVT

Universidad Politécnica del Valle de Toluca								
INGRESOS								
(Miles de Pesos)								
INGRESOS	PREVISTO	PRESUPUESTO 2019			RECAUDADO		VARIACIÓN	
		ASIGNACIONES Y/O AMPLIACIONES	REDUCCIONES Y/O DISMINUCIONES	TOTAL AUTORIZADO	RECAUDADO	IMPORTE	%	
INGRESOS DE GESTIÓN	36,342.5		36,342.5					
Ingresos por Venta de Bienes y Servicios	36,342.5		36,342.5					
PARTICIPACIONES, APORTACIONES, TRANSFERENCIAS, ASIGNACIONES, SUBSIDIOS Y OTRAS AYUDAS	73,583.3	39,057.5	4,797.6	107,843.2	105,764.3	2,078.9	1.9	
Subsidio	73,583.3	39,057.5	4,797.6	107,843.2	105,764.3	2,078.9	1.9	
OTROS INGRESOS Y BENEFICIOS		7,272.9		7,272.9	4,206.6	3,066.3	42.2	
Ingresos Financieros					1,259.4	-1,259.4		
Pasivos que se Generen como Resultado de Erogaciones que se Devengan en el Ejercicio Fiscal pero que queden Pendientes de Liquidar al Cierre del Mismo		7,272.9		7,272.9	2,585.7	4,687.2		
Ingresos Diversos					361.5	-361.5		
TOTAL	109,925.8	46,330.4	41,140.1	115,116.1	109,970.9	5,145.2	4.5	



NOTAS AL PRESUPUESTO DE INGRESOS

INGRESOS

Se previó recaudar ingresos por 109 millones 925.8 miles pesos, durante el ejercicio se autorizaron ampliaciones y reducciones netas por 5 millones 190.3 miles de pesos, obteniendo un total autorizado por 115 millones 116.1 miles de pesos. El importe recaudado fue por 109 millones 970.9 miles de pesos, por lo que se obtuvo una variación de 5 millones 145.2 miles de pesos, que representó 4.5 por ciento del monto previsto.

INGRESOS DE GESTIÓN

Ingreso por Venta de Bienes y Servicios

Se tenía previsto recaudar ingresos por 36 millones 342.5 miles de pesos, los cuales son registrados en subsidio estatal, cumpliendo con el convenio de colaboración administrativa para la recaudación de los ingresos percibidos por las Entidades Públicas.

PARTICIPACIONES, APORTACIONES, TRANSFERENCIAS, ASIGNACIONES SUBSIDIOS Y OTRAS AYUDAS

Subsidio

Se previó recaudar ingresos por 73 millones 583.3 miles de pesos, posteriormente se dieron ampliaciones netas de más por 34 millones 259.9 miles de pesos, lo que determinó un autorizado modificado por 107 millones 843.2 miles de pesos y se logró recaudar 105 millones 764.3 miles de pesos, obteniendo una variación de menos por 2 millones 78.9 miles de pesos que representó el 1.9 por ciento.

OTROS INGRESOS Y BENEFICIOS

Otros Ingresos y Beneficios Varios

Se autorizaron ampliaciones por 7 millones 272.9 miles de pesos, que corresponden a Pasivos que se generen como Resultado de Erogaciones que se Devenguen en el Ejercicio Fiscal pero que queden Pendientes de Liquidar al Cierre del Mismo y se recaudaron ingresos por 4 millones 206.6 miles de pesos, el importe recaudado se integra por productos financieros por 1 millón 259.4 miles de pesos, por 2 millones 585.7 miles de pesos a pasivos pendientes de liquidar al cierre del ejercicio y otros ingresos por 361.5 miles de pesos.

Universidad Politécnica del Valle de Toluca
Estado Analítico del Ejercicio del Presupuesto de Egresos
Clasificación por Objeto del Gasto (Capítulo y Concepto)
Del 1 de enero al 31 de diciembre de 2019

Concepto	Egresos					Subejercicio 6 = (3 - 4)
	Aprobado	Ampliaciones/ (Reducciones)	Modificado	Devengado	Pagado	
	1	2	3 = (1 + 2)	4	5	
Servicios Personales	60,163.6	286.5	60,450.1	58,437.0	58,437.0	2,013.1
Remuneraciones al Personal de Carácter Permanente	34,795.1	1,298.6	36,093.7	35,899.8	35,899.8	193.9
Remuneraciones al Personal de Carácter Transitorio	-	-	-	-	-	-
Remuneraciones Adicionales y Especiales	12,193.1	41.7	12,151.4	11,429.2	11,429.2	722.2
Seguridad Social	10,528.6	1,102.8	9,425.8	8,465.3	8,465.3	960.5
Otras Prestaciones Sociales y Económicas	2,612.0	146.5	2,758.5	2,622.0	2,622.0	136.5
Previsiones	-	-	-	-	-	-
Pago de Estímulos a Servidores Públicos	34.8	14.1	20.7	20.7	20.7	-
Materiales y Suministros	11,872.8	975.6	10,897.2	10,753.5	10,753.5	143.7
Materiales de Administración, Emisión de Documentos y Artículos Oficiales	6,601.0	3,010.3	3,590.7	3,590.7	3,590.7	-
Alimentos y Utensilios	311.0	128.6	439.6	439.6	439.6	-
Materias Primas y Materiales de Producción y Comercialización	-	-	-	-	-	-
Materiales y Artículos de Construcción y de Reparación	1,381.6	1,567.9	2,949.5	2,949.5	2,949.5	-
Productos Químicos, Farmacéuticos y de Laboratorio	396.0	197.6	593.6	534.4	534.4	59.2
Combustibles, Lubrificantes y Aditivos	631.0	296.1	334.9	334.9	334.9	-
Vestuario, Blancos, Prendas de Protección y Artículos Deportivos	1,676.0	251.5	1,424.5	1,424.5	1,424.5	-
Materiales y Suministros Para Seguridad	-	-	-	-	-	-
Herramientas, Refacciones y Accesorios Menores	876.2	688.2	1,564.4	1,479.9	1,479.9	84.5
Servicios Generales	22,509.4	943.1	21,566.3	19,557.2	18,992.0	2,009.1
Servicios Básicos	3,304.5	558.4	2,746.1	2,198.3	2,094.3	547.8
Servicios de Arrendamiento	566.5	452.9	113.6	22.6	22.6	91.0
Servicios Profesionales, Científicos, Técnicos y Otros Servicios	8,592.9	206.0	8,386.9	8,128.4	7,940.9	258.5
Servicios Financieros, Bancarios y Comerciales	763.5	1,086.5	1,850.0	1,525.9	1,525.9	324.1
Servicios de Instalación, Reparación, Mantenimiento y Conservación	4,804.6	201.5	4,603.1	4,536.2	4,536.2	66.9
Servicios de Comunicación Social y Publicidad	1,059.3	767.4	291.9	21.6	21.6	270.3
Servicios de Traslado y Viáticos	37.4	135.5	172.9	172.9	172.9	-
Servicios Oficiales	120.9	14.5	106.4	106.4	106.4	-
Otros Servicios Generales	3,259.8	35.6	3,295.4	2,844.9	2,571.2	450.5
Transferencias, Asignaciones, Subsidios y Otras Ayudas	1,300.6	450.4	850.2	520.7	520.7	329.5
Transferencias Internas y Asignaciones al Sector Público	-	-	-	-	-	-
Transferencias al Resto del Sector Público	-	-	-	-	-	-
Subsidios y Subvenciones	-	-	-	-	-	-
Ayudas Sociales	1,300.6	450.4	850.2	520.7	520.7	329.5
Pensiones y Jubilaciones	-	-	-	-	-	-
Transferencias a Fideicomisos, Mandatos y Otros Análogos	-	-	-	-	-	-
Transferencias a la Seguridad Social	-	-	-	-	-	-
Donativos	-	-	-	-	-	-
Transferencias al Exterior	-	-	-	-	-	-
Bienes Muebles, Inmuebles e Intangibles	8,701.3	0.0	8,701.3	3,544.1	3,544.1	5,157.2
Mobiliario y Equipo de Administración	5,000.0	584.8	5,584.8	3,084.8	3,084.8	2,500.0
Mobiliario y Equipo Educativo y Recreativo	-	-	-	-	-	-
Equipo e Instrumental Médico y de Laboratorio	-	-	-	-	-	-
Vehículos y Equipo de Transporte	-	-	-	-	-	-
Equipo de Defensa y Seguridad	-	-	-	-	-	-
Maquinaria, Otros Equipos y Herramientas	2,901.3	834.8	2,066.5	-	-	2,066.5
Activos Biológicos	-	-	-	-	-	-
Bienes Inmuebles	-	-	-	-	-	-
Activos Intangibles	800.0	250.0	1,050.0	459.3	459.3	590.7
Inversión Pública	5,378.1	-	5,378.1	5,376.9	4,065.9	1.2
Obra Pública en Bienes de Dominio Público	-	-	-	-	-	-
Obra Pública en Bienes Propios	5,378.1	-	5,378.1	5,376.9	4,065.9	1.2
Proyectos Productivos y Acciones de Fomento	-	-	-	-	-	-
Inversiones Financieras y Otras Provisiones	-	-	-	-	-	-
Inversiones Para el Fomento de Actividades Productivas	-	-	-	-	-	-
Acciones y Participaciones de Capital	-	-	-	-	-	-
Compra de Títulos y Valores	-	-	-	-	-	-
Concesión de Préstamos	-	-	-	-	-	-
Inversiones en Fideicomisos, Mandatos y Otros Análogos	-	-	-	-	-	-
Otras Inversiones Financieras	-	-	-	-	-	-
Provisiones para Contingencias y Otras Erogaciones Especiales	-	-	-	-	-	-
Participaciones y Aportaciones	-	-	-	-	-	-
Participaciones	-	-	-	-	-	-
Aportaciones	-	-	-	-	-	-
Convenios	-	-	-	-	-	-
Deuda Pública	-	7,272.9	7,272.9	7,272.9	7,272.9	-
Amortización de la Deuda Pública	-	-	-	-	-	-
Intereses de la Deuda Pública	-	-	-	-	-	-
Comisiones de la Deuda Pública	-	-	-	-	-	-
Gastos de la Deuda Pública	-	-	-	-	-	-
Costo por Coberturas	-	-	-	-	-	-
Apoyos Financieros	-	-	-	-	-	-
Adeudos de Ejercicios Fiscales Anteriores (Adefas)	-	7,272.9	7,272.9	7,272.9	7,272.9	-
Total del Gasto	109,925.8	5,190.3	115,116.1	105,462.3	103,586.1	9,653.8

Universidad Politécnica del Valle de Toluca
Estado Analítico del Ejercicio del Presupuesto de Egresos
Clasificación Económica (por Tipo de Gasto)
Del 1 de Enero al 31 de Diciembre de 2019
(Miles de Pesos)

Concepto	Egresos					Subejercicio 6 = (3 - 4)
	Aprobado	Ampliaciones/ (Reducciones)	Modificado	Devengado	Pagado	
	1	2	3 = (1 + 2)	4	5	
Gasto Corriente	95,846.4	- 2,082.6	93,763.8	89,268.4	88,703.2	4,495.4
Gasto de Capital	14,079.4		14,079.4	8,921.0	7,610.0	5,158.4
Amortización de la Deuda y Disminución de Pasivos		7,272.9	7,272.9	7,272.9	7,272.9	-
Pensiones y Jubilaciones			-	-	-	-
Participaciones			-	-	-	-
Total del Gasto	109,925.8	5,190.3	115,116.1	105,462.3	103,586.1	9,653.8

Universidad Politécnica del Valle de Toluca
Estado Analítico del Ejercicio del Presupuesto de Egresos
Clasificación Administrativa
Del 1 de Enero al 31 de Diciembre de 2019
(Miles de Pesos)

Concepto	Egresos					Subejercicio 6 = (3 - 4)
	Aprobado	Ampliaciones/ (Reducciones)	Modificado	Devengado	Pagado	
	1	2	3 = (1 + 2)	4	5	
Entidades Paraestatales y Fideicomisos No Empresariales y No Financieros	109,925.8	5,190.3	115,116.1	105,462.3	103,586.1	9,653.8
Instituciones Públicas de Seguridad Social	-	-	-	-	-	-
Entidades Paraestatales Empresariales No Financieras con Participación Estatal Mayoritaria	-	-	-	-	-	-
Entidades Paraestatales Empresariales Financieras Monetarias con Participación Estatal Mayoritaria	-	-	-	-	-	-
Entidades Paraestatales Empresariales Financieras No Monetarias con Participación Estatal Mayoritaria	-	-	-	-	-	-
Fideicomisos Financieros Públicos con Participación Estatal Mayoritaria	-	-	-	-	-	-
Total del Gasto	109,925.8	5,190.3	115,116.1	105,462.3	103,586.1	9,653.8

Universidad Politécnica del Valle de Toluca
Estado Analítico del Ejercicio del Presupuesto de Egresos
Clasificación Administrativa
Del 1 de Enero al 31 de Diciembre de 2019
(Miles de Pesos)

Concepto	Egresos					Subejercicio 6 = (3 - 4)
	Aprobado	Ampliaciones/ (Reducciones)	Modificado	Devengado	Pagado	
	1	2	3 = (1 + 2)	4	5	
210C280 Universidad Politécnica del Valle de Toluca	109,925.8	5,190.3	115,116.1	105,462.3	103,586.1	9,653.8
			-	-	-	-
			-	-	-	-
Total del Gasto	109,925.8	5,190.3	115,116.1	105,462.3	103,586.1	9,653.8

Universidad Politécnica del Valle de Toluca
Estado Analítico del Ejercicio del Presupuesto de Egresos
Clasificación Administrativa
Del 1 de Enero al 31 de Diciembre de 2019
(Miles de pesos)

Concepto	Egresos					Subejercicio 6 = (3 - 4)
	Aprobado	Ampliaciones/ (Reducciones)	Modificado	Devengado	Pagado	
	1	2	3 = (1 + 2)	4	5	
Poder Ejecutivo	109,925.8	5,190.3	115,116.1	105,462.3	103,586.1	9,653.8
Poder Legislativo			-			-
Poder Judicial			-			-
Órganos Autónomos			-			-
Total del Gasto	109,925.8	5,190.3	115,116.1	105,462.3	103,586.1	9,653.8

Universidad Politécnica del Valle de Toluca
Estado Analítico del Ejercicio del Presupuesto de Egresos
Clasificación Funcional (Finalidad y Función)
Del 1 de Enero al 31 de Diciembre 2019
(Miles de Pesos)

Concepto	Egresos					Subejercicio 6 = (3 - 4)
	Aprobado	Ampliaciones/ (Reducciones)	Modificado	Devengado	Pagado	
	1	2	3 = (1 + 2)	4	5	
Gobierno	1,521.5	-	1,521.5	1,472.1	1,472.1	49.4
Legislación			-			-
Justicia			-			-
Coordinación de la Política de Gobierno	1,521.5	-	1,521.5	1,472.1	1,472.1	49.4
Relaciones Exteriores			-			-
Asuntos Financieros y Hacendarios			-			-
Seguridad Nacional			-			-
Asuntos de Orden Público y de Seguridad Interior			-			-
Otros Servicios Generales			-			-
Desarrollo Social	108,404.3	-	106,321.7	96,717.3	94,841.1	9,604.4
Protección Ambiental			-			-
Vivienda y Servicios a la Comunidad			-			-
Salud			-			-
Recreación, Cultura y Otras Manifestaciones Sociales			-			-
Educación	108,404.3	-	106,321.7	96,717.3	94,841.1	9,604.4
Protección Social			-			-
Otros Asuntos Sociales			-			-
Desarrollo Económico	-	-	-	-	-	-
Asuntos Económicos, Comerciales y Laborales en General			-			-
Agropecuaria, Silvicultura, Pesca y Caza			-			-
Combustibles y Energía			-			-
Minería, Manufacturas y Construcción			-			-
Transporte			-			-
Comunicaciones			-			-
Turismo			-			-
Ciencia, Tecnología e Innovación			-			-
Otras Industrias y Otros Asuntos Económicos			-			-
Otras no Clasificadas en Funciones Anteriores	-	7,272.9	7,272.9	7,272.9	7,272.9	-
Transacciones de la Deuda Pública / Costo Financiero de la Deuda			-			-
Transferencias, Participaciones y Aportaciones entre Diferentes Niveles y Saneamiento del Sistema Financiero			-			-
Adeudos de Ejercicios Fiscales Anteriores		7,272.9	7,272.9	7,272.9	7,272.9	-
Total del Gasto	109,925.8	5,190.3	115,116.1	105,462.3	103,586.1	9,653.8

Universidad Politécnica del Valle de Toluca
 Endeudamiento Neto
 Del 1 de Enero al 31 de Diciembre de 2019
 (Miles de Pesos)

Identificación de Crédito o Instrumento	Contratación/Colocación	Amortización	Endeudamiento Neto
	A	B	C = A - B
Créditos Bancarios			
			-
			-
			-
			-
			-
			-
Total Créditos Bancarios		-	-
Otros Instrumentos de Deuda			
			-
			-
			-
			-
			-
Total Otros Instrumentos de Deuda	-	-	-
TOTAL	-	-	-

NO Aplica

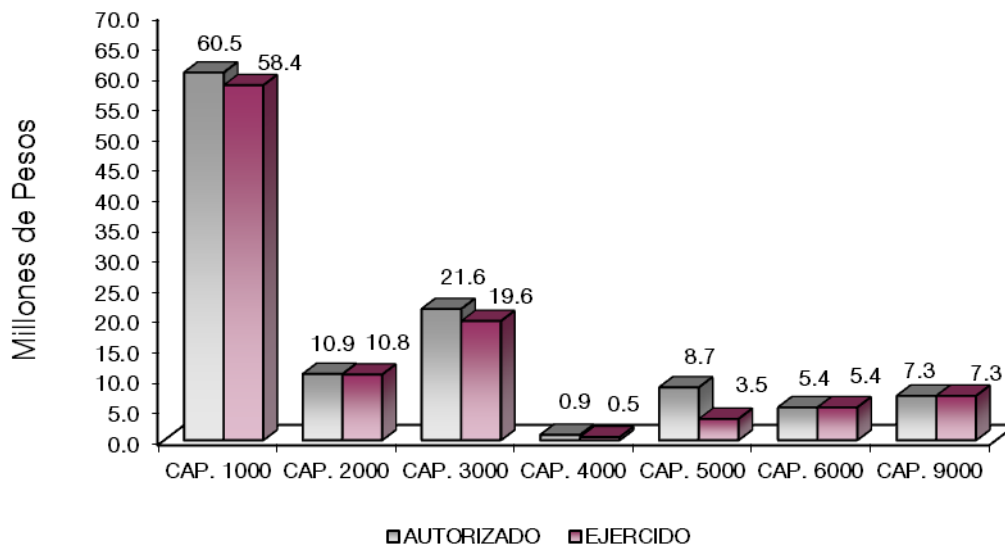
Universidad Politécnica del Valle de Toluca
 Intereses de la Deuda
 Del 1 de Enero al 31 de Diciembre de 2019
 (Miles de Pesos)

Identificación de Crédito o Instrumento	Devengado	Pagado
Créditos Bancarios		
Total de Intereses de Créditos Bancarios	-	-
Otros Instrumentos de Deuda		
Total de Intereses de Otros Instrumentos de Deuda	-	-
TOTAL	-	-

NO Aplica

Universidad Politécnica del Valle de Toluca
EGRESOS POR CAPÍTULO
(Miles de Pesos)

EGRESOS	PREVISTO	PRESUPUESTO 2019		TOTAL AUTORIZADO	EJERCIDO	VARIACIÓN	
		ASIGNACIONES Y/O AMPLIACIONES	REDUCCIONES Y/O DISMINUCIONES			IMPORTE	%
Servicios Personales	60,163.6	7,757.9	7,471.4	60,450.1	58,437.0	2,013.1	3.3
Materiales y Suministros	11,872.8	3,980.4	4,956.0	10,897.2	10,753.5	143.7	1.3
Servicios Generales	22,509.4	5,162.5	6,105.6	21,566.3	19,557.2	2,009.1	9.3
Transferencias, Asignaciones, Subsidios y Otras Ayudas	1,300.6	270.8	721.2	850.2	520.7	329.5	38.8
Bienes Muebles, Inmuebles e Intangibles	8,701.3	3,334.8	3,334.8	8,701.3	3,544.1	5,157.2	59.3
Inversión Pública	5,378.1	1,256.1	1,256.1	5,378.1	5,376.9	1.2	
Deuda Pública		7,272.9		7,272.9	7,272.9		
T O T A L	109,925.8	29,035.4	23,845.1	115,116.1	105,462.3	9,653.8	8.4



NOTAS AL PRESUPUESTO DE EGRESOS

EGRESOS

Se tuvo un presupuesto inicial de 109 millones 925.8 miles de pesos, posteriormente se autorizaron ampliaciones y traspasos netos de más por 5 millones 190.3 miles de pesos, con lo que se determinó un presupuesto modificado de 115 millones 116.1 miles de pesos, de los cuales se ejercieron 105 millones 462.3 miles de pesos, obteniendo un subejercicio de 9 millones 653.8 miles de pesos, lo que representó el 8.4 por ciento respecto al monto autorizado.

La variación obedece principalmente a las medidas de austeridad, racionalidad y disciplina presupuestal.

SERVICIOS PERSONALES

El presupuesto autorizado inicial de este capítulo fue de 60 millones 163.6 miles de pesos, posteriormente se dieron ampliaciones y traspasos netos de más por 286.5 miles de pesos, obteniendo un presupuesto modificado de 60 millones 450.1 miles pesos. De dicho importe se ejercieron 58 millones 437 mil pesos, obteniendo un subejercicio de 2 millones 13.1 miles de pesos, lo que representó el 3.3 por ciento respecto al monto autorizado.

MATERIALES Y SUMINISTROS

Se autorizaron inicialmente para este capítulo 11 millones 872.8 miles de pesos, posteriormente se dieron reducciones y traspasos netos de menos por 975.6 miles de pesos, obteniendo un presupuesto modificado de 10 millones 897.2 miles de pesos. De dicho importe se ejercieron 10 millones 753.5 miles de pesos, obteniendo un subejercicio de 143.7 miles pesos, lo que representó el 1.3 por ciento respecto al monto autorizado.

SERVICIOS GENERALES

Se autorizó inicialmente para este capítulo 22 millones 509.4 miles de pesos, posteriormente se dieron reducciones y traspasos netos de menos por 943.1 miles de pesos, obteniendo un presupuesto modificado de 21 millones 566.3 miles de pesos. De dicho importe se ejercieron 19 millones 557.2 miles de pesos, obteniendo un subejercicio de 2 millones 9.1 miles de pesos, lo que representó el 9.3 por ciento respecto al monto autorizado.

TRANSFERENCIAS, ASIGNACIONES, SUBSIDIOS Y OTRAS AYUDAS

Se autorizó un presupuesto inicial por 1 millón 300.6 miles de pesos, durante el ejercicio se autorizaron reducciones y traspasos netos por 450.4 miles de pesos, lo que determinó un presupuesto modificado de 850.2 miles de pesos, de dicho importe se ejercieron 520.7 miles de pesos, obteniendo un subejercicio de 329.5 miles de pesos, lo que representó el 38.8 por ciento respecto al monto autorizado.

BIENES MUEBLES, INMUEBLES E INTANGIBLES

Se autorizó un presupuesto inicial de 8 millones 701.3 miles de pesos, de dicha cantidad se ejercieron 3 millones 544.1 miles de pesos, obteniendo un subejercicio por 5 millones 157.2 miles de pesos, lo que representó el 59.3 por ciento respecto al monto autorizado.

INVERSIÓN PÚBLICA

Se autorizó un presupuesto inicial de 5 millones 378.1 miles de pesos, para la construcción del estacionamiento, dicha cantidad se ejercieron 5 millones 376.9 miles de pesos, obteniendo un subejercicio de 1.2 miles de pesos.

DEUDA PÚBLICA

Se autorizó una ampliación para el pago de pasivos derivados de erogaciones devengadas y pendientes de ejercicios anteriores por 7 millones 272.9 miles de pesos, los cuales se ejercieron en su totalidad.

INFORMACIÓN PRESUPUESTAL						
Universidad Politécnica del Valle de Toluca						
EGRESOS POR OBJETO DEL GASTO						
(Miles de Pesos)						
CAPÍTULO Y OBJETO DEL GASTO	PRESUPUESTO 2019					
	PREVISTO	ASIGNACIONES Y/O AMPLIACIONES	REDUCCIONES Y/O DISMINUCIONES	TOTAL AUTORIZADO	EJERCIDO	VARIACIÓN
SERVICIOS PERSONALES	60,163.6	7,757.9	7,471.4	60,450.1	58,437.0	2,013.1
Sueldo Base	20,797.1	811.8	2,114.9	19,494.0	19,489.8	4.2
Horas Clase	13,998.0	2,891.7	290.0	16,599.7	16,410.0	189.7
Prima por Años de Servicio		237.8		237.8	223.1	14.7
Prima Vacacional	2,235.0	378.2	326.8	2,286.4	2,281.6	4.8
Aguinaldo	5,225.2	1,467.4	532.3	6,160.3	5,814.4	345.9
Vacaciones no Disfrutadas por Finiquito	600.0	.0	429.9	170.1	170.1	
Gratificación	2,909.1	843.4	1,595.0	2,157.5	1,800.8	356.7
Gratificación por Convenio	1,223.8	.4	85.0	1,139.2	1,139.2	
Aportaciones de Servicio de Salud	3,995.2	200.7	228.4	3,967.5	3,940.1	27.4
Aportaciones al Sistema Solidario de Reparto	3,197.7	180.0	453.6	2,924.1	2,923.5	.6
Aportaciones del Sistema de Capitalización Individual	1,309.4	14.7	310.8	1,013.3	674.2	339.1
Aportaciones para Financiar los Gastos Generales de Administración del ISSEMyM	1,521.1		582.7	938.4	344.8	593.6
Aportaciones para Riesgo de Trabajo	505.2	40.3	13.5	532.0	532.0	
Seguros y Fianzas		50.6		50.6	50.6	
Seguro de Separación Individualizado	1,306.5		492.5	814.0	677.5	136.5
Liquidaciones por Indemnizaciones, por Sueldos y Salarios Caidos		25.0		25.0	25.0	
Despensa	1,305.5	615.9	1.9	1,919.5	1,919.5	
Reconocimiento a Servidores Públicos	34.8		14.1	20.7	20.7	
MATERIALES Y SUMINISTROS	11,872.8	3,980.4	4,956.0	10,897.2	10,753.5	143.7
Materiales y Útiles de Oficina	2,357.0	166.1	1,232.7	1,290.4	1,290.4	
Enseres de Oficina	6.0	5.1	4.0	7.1	7.1	
Material y Útiles de Imprenta y Reproducción	6.0		6.0			
Materiales y Útiles para el Procesamiento en Equipos y Bienes Informáticos	2,256.0		136.3	2,119.7	2,119.7	
Material y Enseres de Limpieza	126.0	46.6	4.3	168.3	168.3	
Material Didáctico	1,850.0		1,844.8	5.2	5.2	
Productos Alimenticios para Personas	311.0	132.1	3.5	439.6	439.6	
Productos Minerales no metálicos		588.2	314.4	273.8	273.8	
Madera y productos de madera		1.6		1.6	1.6	
Material Eléctrico y Electrónico	1,381.6	326.4	1.6	1,706.4	1,706.4	
Artículos metálicos para la construcción		1.7		1.7	1.7	
Materiales Complementarios		931.1	46.3	884.8	884.8	
Árboles y Plantas de Ornato		5.6		5.6	5.6	
Materiales de Construcción		75.7	.0	75.7	75.7	
Sustancias Químicas	300.0	127.6		427.6	368.5	59.1
Medicinas y Productos Farmacéuticos	11.0	70.1		81.1	81.1	
Materiales, Accesorios y Suministros Médicos	5.0		5.0			

CUENTA PÚBLICA DEL GOBIERNO, ORGANISMOS AUXILIARES Y AUTÓNOMOS DEL ESTADO DE MÉXICO 2019

CAPÍTULO Y OBJETO DEL GASTO	PRESUPUESTO 2019					
	PREVISTO	ASIGNACIONES Y/O AMPLIACIONES	REDUCCIONES Y/O DISMINUCIONES	TOTAL AUTORIZADO	EJERCIDO	VARIACIÓN
Materiales, Accesorios y Suministros de Laboratorio	80.0	4.8		84.8	84.8	
Combustibles, Lubricantes y Aditivos	631.0		296.1	334.9	334.9	
Vestuario y Uniformes		140.2		140.2	140.2	
Prendas de Seguridad y Protección Personal	900.0	.3	295.3	605.0	605.0	
Artículos Deportivos	776.0	249.6	346.4	679.2	679.2	
Refacciones, Accesorios y Herramientas	150.0	412.8	63.6	499.2	499.2	
Refacciones y Accesorios Menores de Edificios		47.8		47.8	47.8	
Refacciones y Accesorios para Equipo de Computo	245.5	611.7	5.3	851.9	767.3	84.6
Refacciones y Accesorios Menores para Equipo de Transporte	6.0		5.1	.9	.9	
Artículos para la Extinción de Incendios	90.0	33.5		123.5	123.5	
Refacciones y Accesorios Menores de Maquinaria y Otros Equipos		1.8		1.8	1.8	
Medidores de Agua						
Otros Enseres	384.7		345.3	39.4	39.4	
SERVICIOS GENERALES	22,509.4	5,162.5	6,105.6	21,566.3	19,557.2	2,009.1
Servicio de Energía Eléctrica	1,256.1		263.2	992.9	658.4	334.5
Servicio de Agua	922.3	164.2	186.1	900.4	895.2	5.2
Servicio de Telefonía Convencional	678.9		498.2	180.7	180.7	180.7
Servicios de Radiolocalización y Telecomunicación		44.7		44.7	44.7	
Servicios de conducción de señales analógicas y digitales	3.2			3.2		3.2
Servicios de Acceso a Internet	444.0	219.5	46.9	616.6	600.0	16.6
Arrendamiento de equipo y bienes informáticos	104.8		36.7	68.1		68.1
Arrendamiento de Vehículos	53.7		30.9	22.8		22.8
Arrendamiento de Activos Intangibles	408.0		408.0			
Arrendamiento de equipo para suministro de sustancias y productos químicos		22.6		22.6	22.6	
Asesorías Asociadas a Convenios o Acuerdos	1,004.3	399.9	778.6	625.6	507.0	118.6
Servicios Informáticos						
Capacitación	649.9	96.6	32.2	714.3	626.8	87.5
Servicios de Apoyo Administrativo y Fotocopiado	353.2	52.0	30.2	375.0	325.6	49.4
Impresiones de Documentos Oficiales para la Prestación de Servicios Públicos, Identificación, Formatos Administrativos y Fiscal	1,672.0	43.8		1,715.8	1,715.8	
Servicios de Impresión de Documentos Oficiales	1,554.7		692.6	862.1	862.1	
Servicios de Vigilancia	3,358.8	1,066.1	333.8	4,091.1	4,091.1	
Servicios Bancarios y Financieros		393.9	13.6	380.3	278.6	101.7
Seguros y Fianzas	763.5	813.1	89.6	1,487.0	1,242.3	244.7
Fletes y Maniobras		5.1		5.1	5.1	
Reparación y Mantenimiento de Inmuebles	800.0	247.7	428.9	618.8	618.8	
Adaptación de locales, almacenes, bodegas y edificios		25.0		25.0	25.0	
Reparación, Instalación y Mantenimiento de Bienes Informáticos Microfilmación y Tecn	92.0	23.2	34.7	80.5	80.5	
Reparación, Instalación y Mantenimiento de Equipo Médico y de Laboratorio	23.6			23.6		23.6
Reparación y Mantenimiento de Vehículos Terrestres, Aéreos y Lacustres	424.3		72.9	351.4	308.1	43.3
Reparación, Instalación y Mantenimiento de Maquinaria, Equipo Instrumental y Diverso	530.0		304.9	225.1	225.1	
Servicios de Lavandería, Limpieza e Higiene	2,934.7	595.8	293.2	3,237.3	3,237.3	
Servicios de Fumigación		41.4		41.4	41.4	
Gastos de Publicidad y Propaganda	1,009.3	152.3	891.3	270.3		270.3
Publicaciones Oficiales y de Información en General para Difusión	50.0		28.4	21.6	21.6	
Transportación Aérea		35.4		35.4	35.4	
Gastos de Traslado por Vía Terrestre		9.8		9.8	9.8	
Gastos de alimentación en territorio nacional	25.4	28.0	10.0	43.4	43.4	
Gastos de hospedaje en territorio nacional		24.7		24.7	24.7	
Gastos de alimentación en el extranjero		6.5		6.5	6.5	
Gastos de hospedaje en el extranjero		18.7		18.7	18.7	
Otros Servicios de Traslado y Hospedaje	12.0	29.0	3.6	37.4	34.5	2.9
Gastos de Ceremonias Oficiales y de Orden Social		95.2	.0	95.2	95.2	
Congresos y Convenciones	120.9		109.7	11.2	11.2	
Otros Impuestos y Derechos	30.0	26.9	6.9	50.0	50.0	
Impuesto sobre Erogaciones por Remuneraciones al Trabajo Personal	1,130.0	466.8	75.0	1,521.8	1,513.4	8.4
Cuotas y Suscripciones	124.0		76.7	47.3	47.3	
Gastos de Servicios Menores	440.8		328.8	112.0	31.7	80.3

UPVT

CAPÍTULO Y OBJETO DEL GASTO	PRESUPUESTO 2019					VARIACIÓN
	PREVISTO	ASIGNACIONES Y/O AMPLIACIONES	REDUCCIONES Y/O DISMINUCIONES	TOTAL AUTORIZADO	EJERCIDO	
Inscripciones y arbitrajes		14.6		14.6	14.6	
Subcontratación de Servicios con Terceros	1,535.0			1,535.0	1,188.0	347.0
TRANSFERENCIAS,ASIGNACIONES, SUBSIDIOS Y OTRAS AYUDAS	1,300.6	270.8	721.2	850.2	520.7	329.5
Gastos Relacionados con Actividades Culturales, Deportivas y de Ayuda Extraordinaria		270.8		270.8	270.8	
Gastos por Servicios de Traslado de Personas	1,300.6		721.2	579.4	249.9	329.5
BIENES MUEBLES, INMUEBLES E INTANGIBLES	8,701.3	3,334.8	3,334.8	8,701.3	3,544.1	5,157.2
Muebles y Enseres	5,000.0		2,500.0	2,500.0		2,500.0
Bienes Informáticos		2,985.2		2,985.2	2,985.2	
Otros Equipos Eléctricos y Electrónicos de Oficina		99.6		99.6	99.6	
Maquinaria y Equipo Industrial	2,901.3		834.8	2,066.5		2,066.5
Software	800.0	250.0		1,050.0	459.3	590.7
INVERSIÓN PÚBLICA	5,378.1	1,256.1	1,256.1	5,378.1	5,376.9	1.2
Edificación no habitacional	5,378.1	1,256.1	1,256.1	5,378.1	5,376.9	1.2
DEUDA PÚBLICA		7,272.9		7,272.9	7,272.9	
Por el Ejercicio Inmediato Anterior		7,272.9		7,272.9	7,272.9	
T O T A L	109,925.8	29,035.4	23,845.1	115,116.1	105,462.3	9,653.8

INFORMACIÓN PROGRAMÁTICA

Universidad Politécnica del Valle de Toluca
Gasto por Categoría Programática
Del 1 de Enero al 31 de Diciembre de 2019
(Miles de Pesos)

Concepto	Egresos					Subejercicio 6=(3 - 4)
	Aprobado	Ampliaciones/ (Reducciones)	Modificado	Devengado	Pagado	
	1	2	3=(1 + 2)	4	5	
Programas	109,925.8	- 2,082.6	107,843.2	98,189.4	96,313.2	9,653.8
Subsidios: Sector Social y Privado o Entidades Federativas y Municipios	-	-	-	-	-	-
Sujetos a Reglas de Operación			-			-
Otros Subsidios			-			-
Desempeño de las Funciones	109,925.8	- 2,082.6	107,843.2	98,189.4	96,313.2	9,653.8
Prestación de Servicios Públicos	109,925.8	- 2,082.6	107,843.2	98,189.4	96,313.2	9,653.8
Provisión de Bienes Públicos			-			-
Planeación, Seguimiento y Evaluación de Políticas Públicas			-			-
Promoción y Fomento			-			-
Regulación y Supervisión			-			-
Funciones de las Fuerzas Armadas (Únicamente Gobierno Federal)			-			-
Específicos			-			-
Proyectos de Inversión			-			-
Administrativos y de Apoyo	-	-	-	-	-	-
Apoyo al Proceso Presupuestario y para Mejorar la Eficiencia Institucional			-			-
Apoyo a la Función Pública y al Mejoramiento de la Gestión			-			-
Operaciones Ajenas			-			-
Compromisos	-	-	-	-	-	-
Obligaciones de Cumplimiento de Resolución Jurisdiccional			-			-
Desastres Naturales			-			-
Obligaciones	-	-	-	-	-	-
Pensiones y Jubilaciones			-			-
Aportaciones a la Seguridad Social			-			-
Aportaciones a Fondos de Estabilización			-			-
Aportaciones a Fondos de Inversión y Reestructura de Pensiones			-			-
Programa de Gasto Federalizado (Gobierno Federal)	-	-	-	-	-	-
Gasto Federalizado			-			-
Participaciones a Entidades Federativas y Municipios			-			-
Costo Financiero, Deuda o Apoyos a Deudores y Ahorradores de la Banca			-			-
Adeudos de Ejercicios Fiscales Anteriores		7,272.9	7,272.9	7,272.9	7,272.9	-
Total del Gasto	109,925.8	5,190.3	115,116.1	105,462.3	103,586.1	9,653.8

El Plan de Desarrollo del Estado de México 2017-2023, es un instrumento prospectivo con una visión hacia 2030. En él se concentran las bases para la elaboración de los programas sectoriales, especiales y regionales que delinearán de manera más puntual y detallada los pasos para el cumplimiento de los objetivos establecidos, así como los planes específicos de inversión que permitirán realizar la proyección de los recursos financieros. Este esfuerzo colectivo plasma los retos y desafíos de la agenda gubernamental con un profundo sentido de responsabilidad y con el compromiso de lograr un desarrollo democrático.

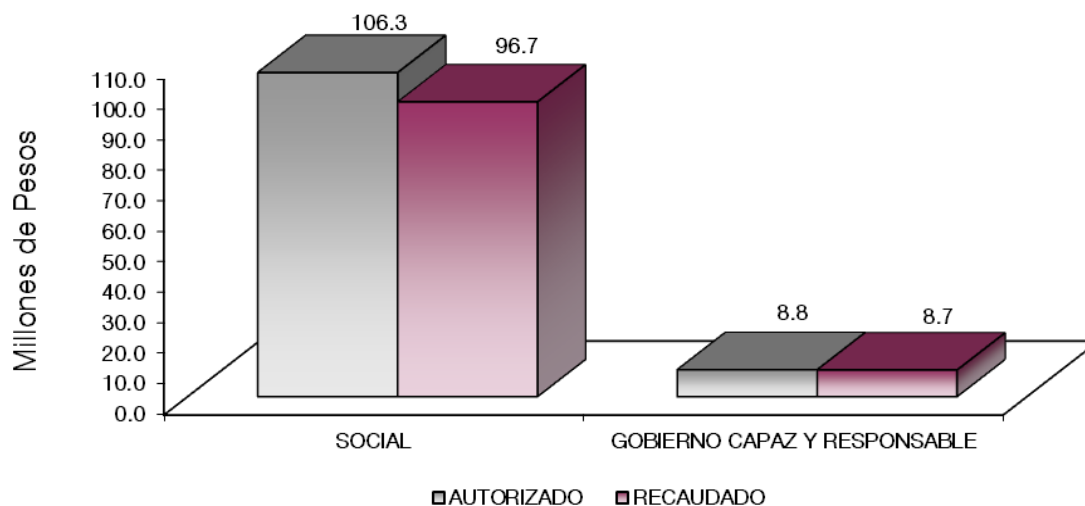
SOCIAL

Programas de nueva generación para disminuir la desigualdad. El Gobierno del Estado de México considera prioritario desarrollar y conservar familias fuertes, promover el empleo y proteger el ingreso, particularmente el de las mujeres. En correspondencia con la Agenda 2030, el logro de estos propósitos influirá directa e indirectamente el cumplimiento de las metas globales que contribuirán a disminuir la pobreza y el hambre; procurarán el acceso a una vivienda y a servicios básicos adecuados; reducirán las desigualdades y la discriminación; promoverán una educación inclusiva, equitativa y de calidad, así como una vida sana y en general el bienestar. Diagnóstico: Pobreza y Hambre en el Estado de México.

GOBIERNO CAPAZ Y RESPONSABLE

El reto de los gobiernos actuales versa sobre la eficacia en solucionar los problemas endémicos que aquejan a las sociedades modernas y uno de los mayores retos es hacerlo con apego al Estado de Derecho, ya que éste aporta las normas y los valores fundamentales que rigen la convivencia social, así como los derechos y obligaciones de los actores sociales y políticos.

Universidad Politécnica del Valle de Toluca Egresos por Pilar y/o Eje Transversal (Miles de Pesos)								
PILAR Y/O EJE TRANSVERSAL	P R E S U P U E S T O 2 0 1 9				TOTAL AUTORIZADO	EJERCIDO	VARIACIÓN	
	PREVISTO	ASIGNACIONES Y/O AMPLIACIONES	REDUCCIONES Y/O DISMINUCIONES				IMPORTE	%
Social	108,404.3	21,683.1	23,765.7	106,321.7	96,717.3	9,604.4	9.0	
Gobierno Capaz y Responsable	1,521.5	7,352.3	79.4	8,794.4	8,745.0	49.4	.6	
T O T A L	109,925.8	29,035.4	23,845.1	115,116.1	105,462.3	9,653.8	8.4	



FINALIDAD

SOCIAL

DESARROLLO SOCIAL

En esta finalidad se avanzará en la provisión de servicios a la población en materia de Protección Social, Educación, Salud, Vivienda y Servicios a la Comunidad, con lo que se apoyará fundamentalmente la consecución de las Metas Nacionales México Incluyente y México con Educación de Calidad.

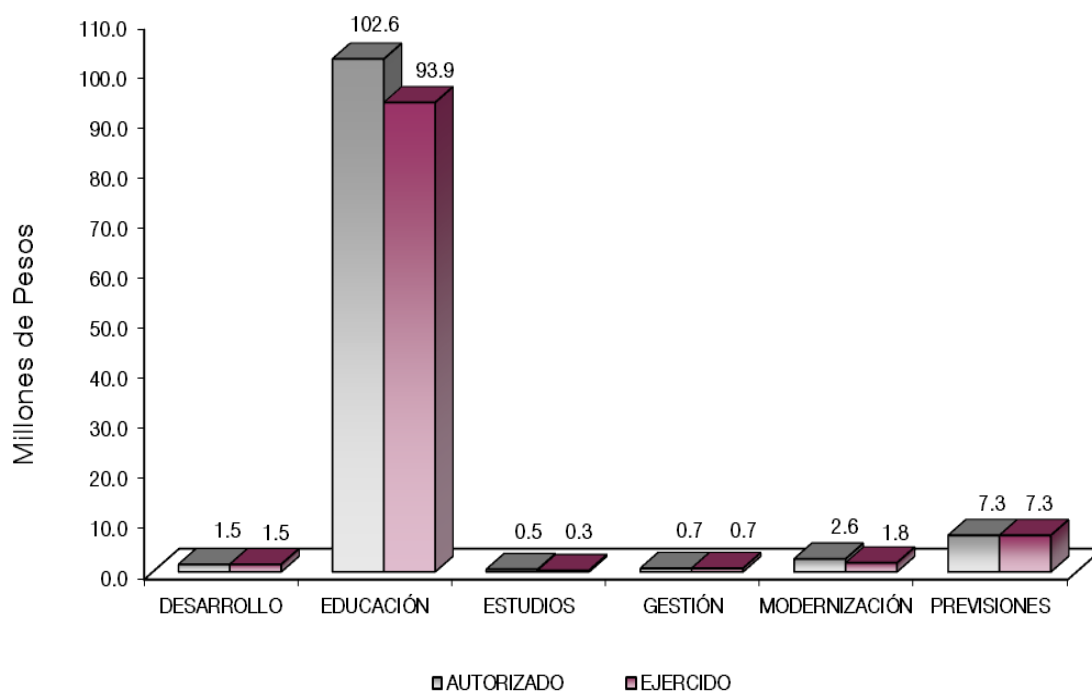
El Programa que desarrolló la Universidad Politécnica del Valle de Toluca, busca cumplir los siguientes objetivos:

- Mejorar la calidad de la educación en todos los niveles.
- Formar integralmente al alumno para mejorar la calidad en la educación con énfasis en una formación a partir de valores universales, actitudes y hábitos positivos, mediante conocimientos y competencias.
- Impulsar la vinculación efectiva de la Educación Media Superior y la Educación Superior con los sectores público, privado y social.

CUENTA PÚBLICA DEL GOBIERNO, ORGANISMOS AUXILIARES Y AUTÓNOMOS DEL ESTADO DE MÉXICO 2019

Universidad Politécnica del Valle de Toluca
Egresos por Programa
(Miles de Pesos)

PROGRAMA	PRESUPUESTO 2019			TOTAL AUTORIZADO	EJERCIDO	VARIACIÓN	
	PREVISTO	ASIGNACIONES Y/O AMPLIACIONES	REDUCCIONES Y/O DISMINUCIONES			IMPORTE	%
Desarrollo de la Función Pública y Ética en el Servicio Público	1,521.5	79.4	79.4	1,521.5	1,472.1	49.4	3.2
Educación Superior	104,657.0	20,743.7	22,826.3	102,574.4	93,939.1	8,635.3	8.4
Estudios de Posgrado	480.0			480.0	336.7	143.3	29.9
Gestión de las Políticas Educativas	656.3	107.1	107.1	656.3	656.3		
Modernización de la Educación	2,611.0	832.3	832.3	2,611.0	1,785.2	825.8	31.6
Previsiones para el Pago de Adeudos de Ejercicios Fiscales Anteriores		7,272.9		7,272.9	7,272.9		
TOTAL	109,925.8	29,035.4	23,845.1	116,116.1	106,462.3	9,653.8	8.4



AVANCE OPERATIVO-PROGRAMÁTICO Y PRESUPUESTAL

GOBIERNO CAPAZ Y RESPONSABLE

COORDINACIÓN DE LA POLÍTICA DE GOBIERNO

01 03 04 01 DESARROLLO DE LA FUNCIÓN PÚBLICA Y ÉTICA EN EL SERVICIO PÚBLICO

01 03 04 01 01 01 FISCALIZACIÓN, CONTROL Y EVALUACIÓN DE LA GESTIÓN PÚBLICA

Realizar Auditorías, con el Propósito de Verificar el Cumplimiento del Marco Normativo que Regula el Funcionamiento de las Dependencias y Organismos Auxiliares del Ejecutivo Estatal y los Ayuntamientos. Es un proceso sistemático para obtener, analizar, verificar y evaluar de manera objetiva, las evidencias relacionadas con los informes de las actividades económicas y de gestión de las dependencias y organismos auxiliares, con el fin de determinar el grado de correspondencia del contenido informativo, así como determinar si en la actuación de la entidad y en la elaboración de los informes que presenta, se han aplicado las normas jurídico-administrativas y los principios establecidos. Se programaron y realizaron 4 auditorías en el 2019, cumpliendo con el 100 por ciento de la meta.

Participación del Órgano Interno de Control en Reuniones que por Mandato Legal o Disposición Administrativa así lo Requiera. Es la intervención en sesiones de órganos de gobierno, órganos colegiados en reuniones de trabajo que por mandato legal o de orden administrativo requieran de servidores públicos representantes de la Secretaría de la Contraloría o de la Contraloría Interna. Con la finalidad de verificar que cada una de las sesiones convocadas por el Colegio se apegue y se desarrollen conforme a la normatividad correspondiente, se realizó 21 sesiones, cumpliendo la meta al 100 por ciento de lo programado inicialmente.

Realizar Inspecciones a Rubros Específicos en las Dependencias, Organismos Auxiliares del Ejecutivo Estatal y en su caso Ayuntamientos, con el Propósito de Constatar el Cumplimiento del Marco Normativo que lo Regula. Es el examen físico de los recursos o de los documentos, con el objeto de cerciorarse de la existencia de un activo o de una operación registrada, presentada en los estados financieros, registros administrativos u otros documentos derivados de la gestión de la entidad. Se cumplió la meta al 100 por ciento ya que se realizaron las 23 inspecciones que se programaron.

Participar en Testificaciones, con el Propósito de Asegurarse que los Actos Administrativos se Realicen Conforme a la Normatividad Vigente. Es la verificación de actos oficiales u otros que celebran las dependencias, entidades, ayuntamientos y servidores públicos, con la finalidad de dejar constancia de dichos actos. La meta se logró al 100 por ciento al participar en 9 testificaciones.

Realizar Evaluaciones para Determinar el Grado de Eficacia y Eficiencia en los Procesos, así como en el Desempeño Institucional de las Dependencias y Organismos Auxiliares del Ejecutivo Estatal. El objetivo de las evaluaciones es medir la eficacia y eficiencia; así como de la ejecución de los programas o servicios de la Universidad para verificar que estén alineados en sus objetivos, estrategias y líneas de acción en un sentido preventivo, se programó y realizó 1 una evaluación cumpliendo la meta al 100 por ciento.

SOCIAL

EDUCACIÓN

02 05 03 01 EDUCACIÓN SUPERIOR

02 05 03 01 01 02 EDUCACIÓN SUPERIOR UNIVERSITARIA

Rehabilitar y/o Proporcionar Mantenimiento Preventivo y Correctivo a los Inmuebles con el Propósito de Mejorar la Calidad de la Infraestructura Física. Una prioridad para esta Universidad es contar con espacios y mobiliario educativo en condiciones adecuadas para que el proceso de enseñanza aprendizaje se realice con calidad, es por ello que se logró cumplir la meta al 100 por ciento, al realizar 1 mantenimiento preventivo y correctivo a un inmueble.

Atender la Matrícula de Educación Superior Universitaria. Durante el ciclo escolar 2018-2019 se logró atender una matrícula de 3 mil 986 estudiantes, de 4 mil 401 que se tenían programados inicialmente, la meta se logró en un 90.6 por ciento.

Atender a los Estudiantes de Nuevo Ingreso de Educación Superior Universitaria. Como resultado de las diferentes acciones de promoción de los diferentes programas educativos que oferta esta Casa de Estudios, se logró una captación de 1 mil 208 estudiantes de nuevo ingreso, superando la meta en un 1.5 por ciento, ya que se estableció como meta 1 mil 190 alumnos en el ciclo escolar 2018-2019.

Capacitar y Actualizar al Personal Docente. Con el objetivo fundamental de la Universidad para ofrecer servicios educativos de calidad, a través de un personal docente altamente capacitado en las competencias del proceso enseñanza-aprendizaje, los docentes deben ser capacitados constantemente para lograr el objetivo. Para el 2019 se programó la capacitación de 130 docentes y se logró que 131 se capacitaran, es decir el 0.8 por ciento más de la meta programada inicialmente, los cursos a los que asistieron fueron los siguientes: How are English Sounds Produced, Transformando Conflictos, Richmond Learning Plataform & Personal Best, entre otros.

Capacitar al Personal Directivo y Administrativo. Con el fin de que la Universidad ofrezca servicios educativos de calidad en el nivel superior con eficiencia y eficacia, es necesario que todo el personal directivo y administrativo este en constante capacitación, por ello en el año 2019 realizó la capacitación de 49 persona entre directivos y administrativos, la meta se cumplió en 96.1 por ciento, ya que se programó inicialmente capacitar a 51 personas; siendo los siguientes tópicos en los que se capacitaron: La Implementación de la Ley General de Archivos, Transformación Hacia una Nueva Cultura Archivística, Solidwork, Relaciones Profesionales, Trabajo en Equipo y Liderazgo, entre otros.

Desarrollar Proyectos de Investigación. Una parte importante en el desarrollo académico es la generación del conocimiento a través del desarrollo de proyectos de investigación; en este contexto, como resultado de las actividades de investigación desarrolladas por los cuerpos académicos y docentes, en el año 2019 se cumplió la meta al 100 por ciento al desarrollar 10 proyectos de investigación que se programaron.

De los proyectos realizados se destacan los siguientes: Caracterización de los Emprendimientos en el Sector Agroalimentario del Valle de Toluca, Extracción de Mucilago de Sávila (Aloe Vera), Elaboración de Cultivos Primarios de Tejido Estriado y Hepático de Bovino para la Elaboración de Carne In Vitro, por mencionar algunos.

Lograr que los Estudiantes Egresen en el Período Establecido. En cumplimiento al objeto de creación de la Universidad Politécnica del Valle de Toluca, en el que se establece preparar profesionales con una sólida formación técnica y en valores, se logró alcanzar la meta en un 59.4 por ciento al registrar 38 egresados de los 64 estudiantes que se tenían considerados a egresar en el periodo establecido, la meta no se logró debido a que 26 estudiantes de los programas educativos en Ingeniería Industrial, Ingeniería en Informática, Ingeniería en

Biotecnología, Licenciatura en Negocios Internacionales, no lograron cumplir con los requisitos académicos para egresar en diez cuatrimestres.

Coadyuvar a que los Egresados Obtengan su Título Profesional de Educación Superior. En el año 2019, se logró alcanzar la meta al 100 por ciento, al realizar la entrega de 120 Títulos Profesionales a los egresados de los diferentes programas educativos que actualmente se oferta.

Evaluar al Personal Docente con la Finalidad de Encontrar Áreas de Oportunidad para Mejorar su Desempeño. La evaluación de nuestros docentes es de vital importancia para identificar aspectos de mejora en el proceso de enseñanza aprendizaje, es por ello que en el ejercicio 2019 se cumplió con la meta establecida al 100 por ciento, al evaluar a 148 docentes que se programaron inicialmente.

Realizar Acciones Culturales, Deportivas y Cívicas. Una parte importante en la formación integral de nuestros estudiantes es la realización de actividades tanto culturales como deportivas, es por ello que en el año 2019, se programaron y realizaron 16 actividades cumpliendo la meta al 100 por ciento, las acciones deportivas más importantes fueron: torneo de fútbol y demostración de baile de salón. Con lo que respecta a las actividades culturales, destaca la colocación en diferentes espacios comunes de ofrendas de las diferentes regiones del país.

Realizar Proyectos Emprendedores en Educación Superior Universitaria. En cumplimiento al Plan de Desarrollo del Estado de México 2017-2023, la Universidad impulsó entre los estudiantes una cultura emprendedora a través de la incubadora de empresas de esta Institución; en este contexto, en el año 2019, se programaron y realizaron 15 proyectos emprendedores cumpliendo al 100 por ciento en la meta programada inicialmente; los planes de negocios que destacaron son: Plan de Negocios Ingeniería Mecánica en General de Automóviles y Camiones, Plan de Negocios Nutri-alimentos rodantes, Zapatería, por citar algunos.

Contactar Egresados en Educación Superior Universitaria para Identificar las Características de su Ubicación en el Campo Laboral, así como la Pertinencia de su Formación Académica. La Universidad tiene como finalidad de atender las necesidades del mercado laboral y evaluar la pertinencia de los programas educativos que oferta en la zona donde tiene cobertura, se programó para el año 2019 contactar a 198 egresados pero derivado a diferentes acciones de vinculación con los egresados se logró superar la meta en 13.1 por ciento al contactar a 224 egresados.

Otorgar Mobiliario y Equipo Diverso a Instalaciones y Espacios Educativos de Acuerdo a las Necesidades de la Institución. Esta Casa de Estudios ofrece servicios educativos con alta calidad esto se debe al apoyo de mobiliario y equipo pertinente y tiene como finalidad realizar que el proceso de enseñanza – aprendizaje sea de excelencia, por ello en el año 2019 se adquirieron 86 bienes de 80 que se programaron, por lo que la meta se cumplió en 7.5 por ciento más de lo programado inicialmente.

Construir, Ampliar y/o Modernizar la Infraestructura Física a Fin de Proporcionar a los Usuarios un Lugar Digno. En cumplimiento con el Plan de Desarrollo Estatal 2017-2023, de brindar educación con calidad a través de espacios educativos suficientes y pertinentes, en el año 2019 se realizó la entrega y recepción por parte del Instituto Mexiquense de la Infraestructura Física Educativa de la primera etapa de 3 canchas de usos múltiples y 3 canchas de fútbol rápido, dando así cumplimiento al 100 por ciento de la meta programada.

Impulsar la Internacionalización Entre la Comunidad de la Institución. Se logró cumplir al 100 por ciento la meta programada al realizar 2 acciones de internacionalización, destacando la participación de la profesora Elizabeth Adriana Santamaría Mendoza, en el XXIV Congreso Internacional del CLAD sobre la Reforma del Estado y de la Administración Pública, en Buenos Aires Argentina.

Realizar la Publicación de Documentos Derivados de Proyectos Científicos y Tecnológicos. Se programó y realizó la publicación de un documento cumpliendo la meta al 100 por ciento.

02 05 04 01 ESTUDIOS DE PROGRADO**02 05 04 01 01 01 POSGRADO**

Lograr que los Estudiantes de Maestría y Doctorado Obtengan el Grado. Con la finalidad de formar profesionales con amplia capacidad innovadora y alta calidad académica a nivel de posgrado, se programó y logró que 7 estudiantes obtuvieran el grado, la meta se cumplió al 100 por ciento gracias a que los estudiantes cumplieron con los requisitos académicos establecidos para obtener dicho grado.

Atender a la Matrícula de Posgrado. La universidad tiene la finalidad de formar profesionales que contribuyan a atender los requerimientos del contexto económico, político y social nacional e internacional, en el año 2019, se logró registrar una matrícula de 43 estudiantes en el nivel posgrado, alcanzando un cumplimiento en la meta programada en un 95.6 por ciento, en virtud de que se programó como meta atender 45 estudiantes.

Atender a los Estudiantes de Nuevo Ingreso de Posgrado. Como resultado de diversas actividades de promoción educativa del programa de posgrado que oferta esta Universidad, se programó y logró atender a 13 estudiantes de nuevo ingreso cumpliendo la meta al 100 por ciento.

Realizar Acciones de Difusión de Oferta Educativa de Posgrado. En el año 2019, se programaron y realizaron 4 acciones de difusión de la oferta educativa de maestría, logrando dar cumplimiento a la meta en un 100 por ciento.

Realizar la Publicación de Documentos Derivados de Proyectos Científicos y Tecnológicos. Se programó la publicación de 1 un proyecto científico y tecnológico, sin embargo derivado de que el proyecto de investigación no se pudo publicar en el periodo establecido, por los plazos que dicho proceso conlleva, no se logró alcanzar la meta programada en el año 2019, pero se seguirán sumando esfuerzos para que el próximo ciclo escolar se logró la publicación

Contactar Egresados de Posgrado para Identificar las Características de su Ubicación en el Campo Laboral, así como la Pertinencia de su Formación Académica. Una acción importante en la institución es contactar a los egresados de nivel posgrado, sin embargo en el año 2019, se logro contactar 2 egresados de los 5 programados, derivado a que no se logró contactar a los egresados por los medios de comunicación institucional, pero se están estudiando otras alternativas para poder contactar a los egresados, la meta se logró en 40 por ciento de lo programado.

02 05 06 01 GESTIÓN DE LAS POLÍTICAS EDUCATIVAS**02 05 06 01 02 04 VINCULACIÓN CON EL SECTOR PRODUCTIVO**

Firmar Nuevos Convenios con los Sectores Público, Privado y Social. Una parte importante en el desarrollo institucional y académico de nuestros estudiantes, es la consolidación de convenios con los sectores público, privado y social, con la finalidad de que los alumnos apliquen sus conocimientos teóricos en un entorno práctico, al realizar servicio social, estancias y estadía; en el año 2019, se programó la firma de 47 nuevos convenios, sin embargo solo se logró la firma de 6 convenios, cumpliendo la meta al 12.8 por ciento, la meta no se logró en virtud de que no se obtuvieron en tiempo los formatos de convenios de colaboración oficiales en materia dual, prácticas profesionales y servicio social; los convenios firmados en el año 2019 son: Convenio de Estancia y Estadía con la empresa Siglo Operaciones logísticas S. A. de C. V., Convenio Marco Dual con la empresa DEJIAL S. C., por citar algunos.

Integrar Estudiantes al Programa de Educación Dual. El modelo dual permite a nuestros estudiantes poner en práctica los conocimientos teóricos a través de su participación en una empresa, para el año 2019, se logró rebasar la meta establecida en un 5.9 por ciento, al integrar a 36 estudiantes en este modelo de los 34 programados; se destaca la inserción de estudiantes en el modelo dual en la empresa Soporte Técnico en Esterilización S.A. de C.V., por citar alguna.

Realizar Acciones de Vinculación con los Sectores Público, Privado y Social. En el año 2019, se logró cumplir con la meta establecida al 100 por ciento, al realizar 4 acciones que se programaron inicialmente, destacando la participación de la empresa General Motors con la conferencia en temas como: ¿Qué es GM?, Reclutamiento Link e inclusión laboral.

02 05 06 02 MODERNIZACIÓN DE LA EDUCACIÓN

02 05 06 02 01 01 FORTALECIMIENTO DE LA CALIDAD EDUCATIVA

Impartir el Idioma Inglés a los Estudiantes en Educación Superior. En atención al Plan de Desarrollo Estatal 2017- 2023, en el que se establece como estrategia impulsar la educación como palanca de progreso social, en lo particular fortalecer la educación intercultural y bilingüe entre los alumnos pertenecientes a los pueblos originarios a fin de garantizar su derecho a la educación, la Universidad Politécnica del Valle de Toluca impartió el idioma inglés a 3 mil 986 estudiantes, lo que representó un 90.6 por ciento de cumplimiento con respecto a la meta programada de 4 mil 401 estudiantes.

Impulsar la Certificación de Estudiantes de Educación Superior en el Idioma Inglés. En cumplimiento con el Plan de Desarrollo Estatal 2017-2023, en el año 2019 se logró alcanzar un cumplimiento del 7.5 por ciento más de lo programado inicialmente, el logró obedeció a que se realizaron 645 documentos de acreditación con respecto a los 600 documentos que se programaron inicialmente.

02 05 06 02 01 04 TECNOLOGÍA APLICADA A LA EDUCACIÓN

Destinar Equipo de Cómputo al Proceso de Enseñanza-Aprendizaje en Educación Superior. Una herramienta importante para el proceso de enseñanza-aprendizaje es la utilización de equipo de cómputo, ya que permite a los estudiantes y docentes contar con un medio para desarrollar sus actividades académicas. En el año 2019, se logró cumplir con la meta al 100 por ciento, al destinar 305 equipos de cómputo para fortalecer dicho proceso.

Impulsar la Certificación de Estudiantes de Educación Superior en el Uso de Tecnologías del Aprendizaje, Conocimiento, Información y Comunicación. En cumplimiento con el Plan de Desarrollo Estatal 2017-2023, se logró dar cumplimiento a la meta en un 100 por ciento, al lograr los 4 documentos de certificación en materia de uso de tecnologías del aprendizaje, conocimiento, información y comunicación.

02 05 06 02 01 05 CONVIVENCIA ESCOLAR SIN VIOLENCIA

Realizar Acciones para la Prevención de la Violencia Escolar en Educación Superior. En atención al Plan de Desarrollo Estatal 2017- 2023, en el que se establece como estrategia impulsar la educación al progreso social, en lo particular de generar ambientes de convivencia armónica en las escuelas que favorezcan el aprendizaje y la sana convivencia entre docentes, alumnos y padres de familia, para evitar conductas indeseables como el bullying, la Universidad Politécnica del Valle de Toluca realizó en el año 2019, programó y realizó 16 acciones, cumpliendo al 100 por ciento con la meta programada, entre las acciones realizadas se destaca la publicación en la página oficial de Facebook de ésta Casa de Estudios en relación a temas sobre prevención de violencia escolar y bullying.

Realizar Acciones para la Igualdad de Trato y Oportunidades entre las Mujeres y Hombres. La Universidad Politécnica del Valle de Toluca, tiene como finalidad promover una cultura de equidad de género entre la comunidad universitaria e impulsar acciones con temáticas de equidad de género: En el año 2019 se logró cumplir la meta en un 4.2 por ciento más de lo programado inicialmente, al realizar 25 de 24 acciones programadas; entre las acciones que se destacan son publicaciones en la página oficial de Facebook y periódicos murales en diferentes espacios de ésta Casa de Estudios.

CUENTA PÚBLICA DEL GOBIERNO, ORGANISMOS AUXILIARES Y AUTÓNOMOS DEL ESTADO DE MÉXICO 2019

Universidad Politécnica del Valle de Toluca Avance Operativo - Programático y Presupuestal Enero - Diciembre de 2019																
						M E T A S				PRESUPUESTO 2019 (Miles de Pesos)						
FIN	FUN	SF	PP	SP	Pr	DESCRIPCIÓN	UNIDAD DE MEDIDA	PROGRAMADO	ALCANZADO	AVANCE %	AUTORIZADO ANUAL	EJERCIDO	%			
GOBIERNO CAPAZ Y RESPONSABLE																
COORDINACIÓN DE LA POLÍTICA DE GOBIERNO																
01	03	04	01	DESARROLLO DE LA FUNCIÓN PÚBLICA Y ÉTICA EN EL SERVICIO PÚBLICO									1,521.5	1,472.1	96.8	
01	03	04	01	01	FISCALIZACIÓN, CONTROL Y EVALUACIÓN INTERNA DE LA GESTIÓN PÚBLICA									1,521.5	1,472.1	96.8
						Realizar Auditorias, con el Propósito de Verificar el Cumplimiento del Marco Normativo que Regula el Funcionamiento de las Dependencias y Organismos Auxiliares del Ejecutivo Estatal y los Ayuntamientos	Auditoria	4	4	100						
						Participación del Órgano Interno de Control en Reuniones que por Mandato Legal o Disposición Administrativa así lo Requiera	Sesión	21	21	100						
						Realizar Inspecciones a Rubros Específicos en las Dependencias, Organismos Auxiliares del Ejecutivo Estatal y en su caso Ayuntamientos, con el Propósito de Constatar el Cumplimiento del Marco Normativo que lo Regula	Inspección	23	23	100						
						Participar en Testificaciones con el Propósito de Asegurarse que los Actos Administrativos se Realicen Conforme a la Normatividad Vigente	Testificación	9	9	100						
						Realizar Evaluaciones para Determinar el Grado de Eficacia y Eficiencia en los Procesos, así como en el Desempeño Institucional de las Dependencias y Organismos Auxiliares del Ejecutivo Estatal	Evaluación	1	1	100						
SOCIAL																
EDUCACIÓN																
02	05	03	01	EDUCACIÓN SUPERIOR									102,574.4	93,939.1	91.6	
02	05	03	01	01	EDUCACIÓN SUPERIOR UNIVERSITARIA									102,574.4	93,939.1	91.6
						Rehabilitar y/o Proporcionar Mantenimiento Preventivo y Correctivo a los Inmuebles con el Propósito de Mejorar la Calidad de la Infraestructura Física	Inmueble	1	1	100						
						Atender a la Matrícula de Educación Superior Universitaria	Estudiante	4,401	3,986	90.6						
						Atender a los Estudiantes de Nuevo Ingreso de Educación Superior Universitaria	Estudiante	1,190	1,208	101.5						
						Capacitar y Actualizar al Personal Docente	Docente	130	131	100.8						
						Capacitar al Personal Directivo y Administrativo	Persona	51	49	96.1						
						Desarrollar Proyectos de Investigación.	Proyecto	10	10	100						
						Lograr que los Estudiantes Egresen en el Periodo Establecido	Estudiante	64	38	59.4						
						Coadyuvar a que los Egresados Obtengan su Título Profesional de Educación Superior	Documento	120	120	100						
						Evaluar al Personal Docente con la Finalidad de Encontrar Áreas de Oportunidad para mejorar su Desempeño	Docente	148	148	100						
						Realizar Acciones Culturales, Deportivas y Cívicas	Acción	16	16	100						
						Realizar Proyectos Emprendedores en Educación Superior Universitaria	Proyecto	15	15	100						
						Contactar Egresados en Educación Superior Universitaria para Identificar las Características de su Ubicación en el Campo Laboral, así como la Pertinencia de su Formación Académica	Egresado	198	224	113.1						
						Otorgar el Mobiliario y Equipo Diverso a Instalaciones y Espacios Educativos de Acuerdo a las Necesidades de la Institución	Equipo	80	86	107.5						
						Construir, Ampliar y/o Modernizar la Infraestructura Física a Fin de Proporcionar a los Usuarios un Lugar Digno	Obra	1	1	100						
						Impulsar la Internacionalización entre la Comunidad de la Institución	Persona	2	2	100						
						Realizar la Publicación de Documentos Derivados de Proyectos Científicos y Tecnológicos	Publicación	1	1	100						
02	05	04	01	ESTUDIOS DE POSGRADO									480.0	336.7	70.1	
02	05	04	01	01	POSGRADO									480.0	336.7	70.1
						Lograr que los Estudiantes de Maestría y Doctorado Obtengan el Grado	Documento	7	7	100						
						Atender a la Matrícula de Posgrado	Estudiante	45	43	95.6						
						Atender a los Estudiantes de Nuevo Ingreso de Posgrado	Estudiante	13	13	100						

UPVT

FIN	FUN	SF	PP	SP	Pr	DESCRIPCIÓN	UNIDAD DE MEDIDA	M E T A S			PRESUPUESTO 2019 (Miles de Pesos)		
								PROGRAMADO	ALCANZADO	AVANCE %	AUTORIZADO ANUAL	EJERCIDO	%
						Realizar Acciones de Difusión de Oferta Educativa de Posgrado	Acción	4	4	100			
						Realizar la Publicación de Documentos Derivados de Proyectos Científicos y Tecnológicos	Publicación	1					
						Contactar Egresados de Posgrado para Identificar las Características de su Ubicación en el Campo Laboral, así como la Pertinencia de su Formación Académica	Egresado	5	2	40			
02	05	06	01			GESTIÓN DE LAS POLÍTICAS EDUCATIVAS					656.3	656.3	100.0
02	05	06	01	02	04	VINCULACIÓN CON EL SECTOR PRODUCTIVO					656.3	656.3	100.0
						Firmar Nuevos Convenios con los Sectores Público, Privado y Social	Convenio	47	6	12.8			
						Integrar Estudiantes al Programa de Educación Dual para Fortalecer su Formación	Estudiante	34	36	105.9			
						Realizar Acciones de Vinculación con los Sectores Público, Privado y Social	Acción	4	4	100			
02	05	06	02			MODERNIZACIÓN DE LA EDUCACIÓN					2,611.0	1,785.2	68.4
02	05	06	02	01	01	FORTALECIMIENTO DE LA CALIDAD EDUCATIVA					1,000.0	653.0	65.3
						Impartir el Idioma Inglés a los Estudiantes en Educación Superior	Estudiante	4,401	3,986	90.6			
						Impulsar la Certificación de Estudiantes de Educación Superior en el Idioma Inglés	Documento	600	645	107.5			
02	05	06	02	01	04	TECNOLOGÍA APLICADA A LA EDUCACIÓN					960.8	539.1	56.1
						Destinar Equipo de Cómputo al Proceso de Enseñanza-Aprendizaje en Educación Superior	Equipo de Cómputo	305	305	100			
						Impulsar la Certificación de Estudiantes de Educación Superior en el Uso de Tecnologías del Aprendizaje, Conocimiento, Información y Comunicación	Documento	4	4	100			
02	05	06	02	01	05	CONVIVENCIA ESCOLAR SIN VIOLENCIA					650.2	593.1	91.2
						Realizar Acciones para la Prevención de la Violencia Escolar en Educación Superior	Acción	16	16	100			
						Realizar Acciones para la Igualdad de Trato y Oportunidades entre las Mujeres y Hombres	Auditoría	24	25	104.2			
						GOBIERNO CAPAZ Y RESPONSABLE							
						OTROS NO CLASIFICADOS EN FUNCIONES ANTERIORES							
04	04	01	01			PREVISIONES PARA EL PAGO DE ADEUDOS DE EJERCICIOS FISCALES ANTERIORES					7,272.9	7,272.9	100.0
04	04	01	01	01	01	PASIVOS DERIVADOS DE EROGACIONES DEVENGADAS Y PENDIENTES DE EJERCICIOS ANTERIORES					7,272.9	7,272.9	100.0
						Registro de Paqos de Adeudos de Ejercicios Fiscales Anteriores	Documento	1	1	100			
							T O T A L				115,116.1	105,462.3	91.6

ANEXOS ESTABLECIDOS EN DIFERENTES ORDENAMIENTOS

Relación de Bienes Inmuebles que Componen el Patrimonio
Cuenta Pública al 31 de Diciembre de 2019
(Miles de Pesos)

Ente Público: Universidad Politécnica del Valle de Toluca

Código	Descripción de Bienes Inmuebles	* Valor en Libros
	Terrenos	6,977.7
	Edificios no Habitacionales	83,473.2
	Construcciones en Proceso	48,165.1
	TOTAL	138,616.0

Relación de Bienes Muebles que Componen el Patrimonio
Cuenta Pública al 31 de Diciembre de 2019
(Miles de Pesos)

Ente Público: Universidad Politécnica del Valle de Toluca

Código	Descripción de Bienes Muebles	Valor en Libros
	Mobiliario y Equipo de Administración	55,821.5
	Equipo e Instrumental Médico y de Laboratorio	3,986.5
	Vehículos y Equipo de Transporte	3,192.4
	Maquinaria, Otros Equipos y Herramientas	8,764.6
	T O T A L	71,765.0

Universidad Politécnica del Valle de Toluca
Cuenta Pública 2019
Relación de Cuentas Bancarias Productivas Específicas

Fondo, Programa o Convenio	Datos de la Cuenta Bancaria	
	Institución Bancaria	Número de Cuentas *
INGRESOS PROPIOS	BBVA	174
UNIDAD DE DOCENCIA 1	BBVA	195
UNIDAD DE DOCENCIA 2	BBVA	397
PROMEPE 2014	BBVA	471
ALMACEN	BBVA	595
GASTO CORRIENTE	BBVA	551
LABORATORIO Y TALLERES 2	BBVA	587
BIBLIOTECA	BBVA	825
PADES 2014	BBVA	113
FADOES	BBVA	227
PRODEP 2015	BBVA	735
USOS MULTIPLES	BBVA	312
PRODEP 2016	BBVA	578
PLANTA TRATADORA SEGUNDA ETAPA	BBVA	213
INGRESOS PROPIOS	MIFEL	709
SUBSIDIO ESTATAL	MIFEL	255
SUBSIDIO FEDERAL	MIFEL	263
ESTACIONAMIENTO	MIFEL	271
ESTACIONAMIENTO	MIFEL	247
COMECYT	MIFEL	953
PFCE 2019	MIFEL	824

FORMATOS PARA EL CUMPLIMIENTO
DE LA LEY DE DISCIPLINA FINANCIERA
DE LAS ENTIDADES FEDERATIVAS
Y LOS MUNICIPIOS

Universidad Politécnica del Valle de Toluca Estado de Situación Financiera Detallado - LDF Al 31 de Diciembre de 2019 y 2018 (Cifras en Miles de Pesos)					
Concepto	2019	2018	Concepto	2019	2018
ACTIVO			PASIVO		
Activo Circulante			Pasivo Circulante		
a. Efectivo y Equivalentes (a=a1+a2+a3+a4+a5+a6+a7)	56,088.8	72,701.4	a. Cuentas por Pagar a Corto Plazo (a=a1+a2+a3+a4+a5+a6+a7+a8+a9)	13,055.2	17,742.4
a1) Efectivo			a1) Servicios Personales por Pagar a Corto Plazo		
a2) Bancos/Tesorería	56,088.8	72,701.4	a2) Proveedores por Pagar a Corto Plazo	2,308.5	2,325.7
a3) Bancos/Dependencias y Otros			a3) Contratistas por Obras Públicas por Pagar a Corto Plazo		
a4) Inversiones Temporales (Hasta 3 Meses)			a4) Participaciones y Aportaciones por Pagar a Corto Plazo		
a5) Fondos con Afectación Específica			a5) Transferencias Otorgadas por Pagar a Corto Plazo		
a6) Depósitos de Fondos de Terceros en Garantía y/o Administración			a6) Intereses, Comisiones y Otros Gastos de la Deuda Pública por Pagar a Corto Plazo		
a7) Otros Efectivos y Equivalentes			a7) Retenciones y Contribuciones por Pagar a Corto Plazo	302.2	1,025.1
b. Derechos a Recibir Efectivo o Equivalentes (b=b1+b2+b3+b4+b5+b6+b7)	73.1	4,467.7	a8) Devoluciones de la Ley de Ingresos por Pagar a Corto Plazo		
b1) Inversiones Financieras de Corto Plazo			a9) Otras Cuentas por Pagar a Corto Plazo	10,444.5	14,391.6
b2) Cuentas por Cobrar a Corto Plazo		4,371.9	b. Documentos por Pagar a Corto Plazo (b=b1+b2+b3)	0.0	0.0
b3) Deudores Diversos por Cobrar a Corto Plazo	73.1	95.8	b1) Documentos Comerciales por Pagar a Corto Plazo		
b4) Ingresos por Recuperar a Corto Plazo			b2) Documentos con Contratistas por Obras Públicas por Pagar a Corto Plazo		
b5) Deudores por Anticipos de la Tesorería a Corto Plazo			b3) Otros Documentos por Pagar a Corto Plazo		
b6) Préstamos Otorgados a Corto Plazo			c. Porción a Corto Plazo de la Deuda Pública a Largo Plazo (c=c1+c2)	0.0	0.0
b7) Otros Derechos a Recibir Efectivo o Equivalentes a Corto Plazo			c1) Porción a Corto Plazo de la Deuda Pública		
c. Derechos a Recibir Bienes o Servicios (c=c1+c2+c3+c4+c5)	3,649.6	3,204.9	c2) Porción a Corto Plazo de Arrendamiento Financiero		
c1) Anticipo a Proveedores por Adquisición de Bienes y Prestación de Servicios a Corto Plazo			d. Títulos y Valores a Corto Plazo		
c2) Anticipo a Proveedores por Adquisición de Bienes Inmuebles y Muebles a Corto Plazo			e. Pasivos Diferidos a Corto Plazo (e=e1+e2+e3)	0.0	0.0
c3) Anticipo a Proveedores por Adquisición de Bienes Intangibles a Corto Plazo			e1) Ingresos Cobrados por Adelantado a Corto Plazo		
c4) Anticipo a Contratistas por Obras Públicas a Corto Plazo	3,649.6	3,204.9	e2) Intereses Cobrados por Adelantado a Corto Plazo		
c5) Otros Derechos a Recibir Bienes o Servicios a Corto Plazo			e3) Otros Pasivos Diferidos a Corto Plazo		
d. Inventarios (d=d1+d2+d3+d4+d5)	758.4	3,160.0	f. Fondos y Bienes de Terceros en Garantía y/o Administración a Corto Plazo (f=f1+f2+f3+f4+f5+f6)	0.0	0.0
d1) Inventario de Mercancías para Venta			f1) Fondos en Garantía a Corto Plazo		
d2) Inventario de Mercancías Terminadas			f2) Fondos en Administración a Corto Plazo		
d3) Inventario de Mercancías en Proceso de Elaboración			f3) Fondos Contingentes a Corto Plazo		
d4) Inventario de Materias Primas, Materiales y Suministros para Producción			f4) Fondos de Fideicomisos, Mandatos y Contratos Análogos a Corto Plazo		
d5) Bienes en Tránsito	758.4	3,160.0	f5) Otros Fondos de Terceros en Garantía y/o Administración a Corto Plazo		
e. Almacenes			f6) Valores y Bienes en Garantía a Corto Plazo		
f. Estimación por Pérdida o Deterioro de Activos Circulantes (f=f1+f2)	0.0	0.0	g. Provisiones a Corto Plazo (g=g1+g2+g3)	0.0	0.0
f1) Estimaciones para Cuentas Incobrables por Derechos a Recibir Efectivo o Equivalentes			g1) Provisión para Demandas y Juicios a Corto Plazo		
f2) Estimación por Deterioro de Inventarios			g2) Provisión para Contingencias a Corto Plazo		
g. Otros Activos Circulantes (g=g1+g2+g3+g4)	0.0	0.0	g3) Otras Provisiones a Corto Plazo		
g1) Valores en Garantía			h. Otros Pasivos a Corto Plazo (h=h1+h2+h3)	0.0	0.0
g2) Bienes en Garantía (Excluye Depósito de Fondos)			h1) Ingresos por Clasificar		
g3) Bienes Derivados de Embargos, Decomisos, Aseguramientos y Dación en Pago			h2) Recaudación por Participar		
g4) Adquisición con Fondos de Terceros			h3) Otros Pasivos Circulantes		
IA. Total de Activos Circulantes (IA = a + b + c + d + e + f + g)	60,569.9	83,534.0	IIA. Total de Pasivos Circulantes (IIA = a + b + c + d + e + f + g + h)	13,055.2	17,742.4
Activo No Circulante			Pasivo No Circulante		
a. Inversiones Financieras a Largo Plazo			a. Cuentas por Pagar a Largo Plazo		
b. Derechos a Recibir Efectivo o Equivalentes a Largo Plazo			b. Documentos por Pagar a Largo Plazo		
c. Bienes Inmuebles, Infraestructura y Construcciones en Proceso	138,616.0	138,616.0	c. Deuda Pública a Largo Plazo		
d. Bienes Muebles	71,765.0	66,378.2	d. Pasivos Diferidos a Largo Plazo		
e. Activos Intangibles			e. Fondos y Bienes de Terceros en Garantía y/o en Administración a Largo Plazo		
f. Depreciación, Deterioro y Amortización Acumulada de Bienes	-33,683.1	-21,232.6	f. Provisiones a Largo Plazo		
g. Activos Diferidos	32.0	32.0	II B. Total de Pasivos No Circulantes (II B = a + b + c + d + e + f)	0.0	0.0
h. Estimación por Pérdida o Deterioro de Activos no Circulantes			II. Total del Pasivo (II = IIA + II B)	13,055.2	17,742.4
i. Otros Activos no Circulantes			HACIENDA PÚBLICA/PATRIMONIO		
IB. Total de Activos No Circulantes (IB = a + b + c + d + e + f + g + h + i)	176,729.9	183,793.6	IIIA. Hacienda Pública/Patrimonio Contribuido (IIIA = a + b + c)	0.0	0.0
I. Total del Activo (I = IA + IB)	237,299.8	267,327.6	a. Aportaciones		
			b. Donaciones de Capital		
			c. Actualización de la Hacienda Pública/Patrimonio		
			IIIB. Hacienda Pública/Patrimonio Generado (IIIB = a + b + c + d + e)	224,244.6	249,585.2
			a. Resultados del Ejercicio (Ahorro/ Desahorro)	-25,340.6	28,743.3
			b. Resultados de Ejercicios Anteriores	249,584.4	220,841.1
			c. Revalúos	0.8	0.8
			d. Reservas		
			e. Rectificaciones de Resultados de Ejercicios Anteriores		
			IIIC. Exceso o Insuficiencia en la Actualización de la Hacienda Pública/Patrimonio (IIIC=a+b)	0.0	0.0
			a. Resultado por Posición Monetaria		
			b. Resultado por Tenencia de Activos no Monetarios		
			III. Total Hacienda Pública/Patrimonio (III = IIIA + IIIB + IIIC)	224,244.6	249,585.2
			IV. Total del Pasivo y Hacienda Pública/Patrimonio (IV = II + III)	237,299.8	267,327.6

CUENTA PÚBLICA DEL GOBIERNO, ORGANISMOS AUXILIARES Y AUTÓNOMOS DEL ESTADO DE MÉXICO 2019

Universidad Politécnica del Valle de Toluca Informe Analítico de la Deuda Pública y Otros Pasivos - LDF Al 31 de Diciembre de 2018 y 2019							
Denominación de la Deuda Pública y Otros Pasivos (c)	Saldo al 31 de Diciembre de 2018 (d)	Disposiciones del Periodo (e)	Amortizaciones del Periodo (f)	Revaluaciones, Reclasificaciones y Otros Ajustes (g)	Saldo Final del Periodo (h) h=d+e-f+g	Pago de Intereses del Periodo (i)	Pago de Comisiones y demás Costos Asociados Durante el Periodo (j)
1. Deuda Pública (1=A+B)	0.0	0.0	0.0	0.0	0.0	0.0	
A. Corto Plazo (A=a1+a2+a3)	0.0	0.0	0.0	0.0	0.0	0.0	
a1) Instituciones de Crédito							
a2) Títulos y Valores							
a3) Arrendamientos Financieros							
B. Largo Plazo (B=b1+b2+b3)	0.0	0.0	0.0	0.0	0.0	0.0	
b1) Instituciones de Crédito							
b2) Títulos y Valores							
b3) Arrendamientos Financieros							
2. Otros Pasivos	17,742.4				13,055.2		
3. Total de la Deuda Pública y Otros Pasivos (3=1+2)	17,742.4	0.0	0.0	0.0	13,055.2		
4. Deuda Contingente 1 (Informativo)	0.0	0.0	0.0	0.0	0.0	0.0	
A. Deuda Contingente 1							
B. Deuda Contingente 2							
C. Deuda Contingente XX							
5. Valor de Instrumentos Bono Cupón Cero 2 (Informativo)	0.0	0.0	0.0	0.0	0.0	0.0	
A. Instrumento Bono Cupón Cero 1							
B. Instrumento Bono Cupón Cero 2							
C. Instrumento Bono Cupón Cero XX							

1 Se refiere a cualquier Financiamiento sin fuente o garantía de pago definida, que sea asumida de manera solidaria o subsidiaria por las Entidades Federativas con sus Municipios, organismos descentralizados y empresas de participación estatal mayoritaria y fideicomisos, locales o municipales, y por los Municipios con sus respectivos organismos descentralizados y empresas de participación municipal mayoritaria.

2 Se refiere al valor del Bono Cupón Cero que respalda el pago de los créditos asociados al mismo (Activo).

Obligaciones a Corto Plazo (k)	Monto Contratado (l)	Plazo Pactado (m)	Tasa de Interés (n)	Comisiones y Costos Relacionados (o)	Tasa Efectiva (p)
6. Obligaciones a Corto Plazo (Informativo)					
A. Crédito 1					
B. Crédito 2					
C. Crédito XX					

Universidad Politécnica del Valle de Toluca Informe Analítico de Obligaciones Diferentes de Financiamientos Al 31 de Diciembre de 2019 (Miles de Pesos)										
Denominación de las Obligaciones Diferentes de Financiamiento (c)	Fecha del Contrato (d)	Fecha de Inicio de Operación del Proyecto (e)	Fecha de Vencimiento (f)	Monto de la Inversión Pactado (g)	Plazo Pactado (h)	Monto Promedio Mensual del Pago de la Contraprestación (i)	Monto Promedio Mensual del Pago de la Contraprestación Correspondiente al Pago de Inversión (j)	Monto Pagado de la Inversión al XX de XXXX de 20XX (k)	Monto Pagado de la Inversión Actualizado al XX de XXXX de 20XX (l)	Saldo Pendiente por Pagar de la Inversión al XX de XXXX de 20XX (m = g - l)
A. Asociaciones Público Privadas (APP's) (A=a+b+c+d)				0.0		0.0	0.0			0.0
a) APP 1										0.0
b) APP 2										0.0
c) APP 3										0.0
d) APP XX										0.0
B. Otros Instrumentos (B=a+b+c+d)				0.0		0.0	0.0			0.0
a) Otro Instrumento 1										0.0
b) Otro Instrumento 2										0.0
c) Otro Instrumento 3										0.0
d) Otro Instrumento XX										0.0
C. Total de Obligaciones Diferentes de Financiamiento (C=A+B)				0.0		0.0	0.0			0.0

No Aplica

Universidad Politécnica del Valle de Toluca
Balance Presupuestario
Del 1 de Enero al 31 de Diciembre de 2019
(Miles de Pesos)

Concepto	Estimado / Aprobado	Devengado	Recaudado / Pagado
A. Ingresos Totales (A = A1+A2+A3)	109,925.8	109,970.9	109,970.9
A1. Ingresos de Libre Disposición	109,925.8	107,385.2	107,385.2
A2. Transferencias Federales Etiquetadas		2,585.7	2,585.7
A3. Financiamiento Neto			
B. Egresos Presupuestarios¹ (B = B1+B2)	109,925.8	105,462.3	103,586.1
B1. Gasto No Etiquetado (sin incluir Amortización de la Deuda Pública)	109,925.8	105,462.3	103,586.1
B2. Gasto Etiquetado (sin incluir Amortización de la Deuda Pública)			0.0
C. Remanentes del Ejercicio Anterior (C = C1 + C2)		0.0	0.0
C1. Remanentes de Ingresos de Libre Disposición Aplicados en el Período			
C2. Remanentes de Transferencias Federales Etiquetadas Aplicados en el Período			
I. Balance Presupuestario (I = A - B + C)	0.0	4,508.6	6,384.8
II. Balance Presupuestario sin Financiamiento Neto (II = I - A3)	0.0	1,922.9	3,799.1
III. Balance Presupuestario sin Financiamiento Neto y sin Remanentes del Ejercicio Anterior (III = II - C)	0.0	1,922.9	3,799.1

Concepto	Aprobado	Devengado	Pagado
E. Intereses, Comisiones y Gastos de la Deuda (E = E1+E2)	0.0	0.0	0.0
E1. Intereses, Comisiones y Gastos de la Deuda con Gasto No Etiquetado			
E2. Intereses, Comisiones y Gastos de la Deuda con Gasto Etiquetado			
IV. Balance Primario (IV = III + E)	0.0	1,922.9	3,799.1

Concepto	Estimado / Aprobado	Devengado	Recaudado / Pagado
F. Financiamiento (F = F1 + F2)	0.0	0.0	0.0
F1. Financiamiento con Fuente de Pago de Ingresos de Libre Disposición			
F2. Financiamiento con Fuente de Pago de Transferencias Federales Etiquetadas			
G. Amortización de la Deuda (G = G1 + G2)	0.0	0.0	0.0
G1. Amortización de la Deuda Pública con Gasto No Etiquetado			
G2. Amortización de la Deuda Pública con Gasto Etiquetado			
A3. Financiamiento Neto (A3 = F - G)	0.0	0.0	0.0

Concepto	Estimado / Aprobado	Devengado	Recaudado / Pagado
A1. Ingresos de Libre Disposición	109,925.8	107,385.2	107,385.2
A3.1 Financiamiento Neto con Fuente de Pago de Ingresos de Libre Disposición (A3.1 = F1 - G1)	0.0	2,585.7	2,585.7
F1. Financiamiento con Fuente de Pago de Ingresos de Libre Disposición		2,585.7	2,585.7
G1. Amortización de la Deuda Pública con Gasto No Etiquetado			
B1. Gasto No Etiquetado (sin incluir Amortización de la Deuda Pública)	109,925.8	105,462.3	103,586.1
C1. Remanentes de Ingresos de Libre Disposición Aplicados en el Período			
V. Balance Presupuestario de Recursos Disponibles (V = A1 + A3.1 - B1 + C1)	0.0	4,508.6	6,384.8
VI. Balance Presupuestario de Recursos Disponibles sin Financiamiento Neto (VI = V - A3.1)	0.0	1,922.9	3,799.1

Concepto	Estimado / Aprobado	Devengado	Recaudado / Pagado
A2. Transferencias Federales Etiquetadas	0.0	0.0	0.0
A3.2 Financiamiento Neto con Fuente de Pago de Transferencias Federales Etiquetadas (A3.2 = F2 - G2)	0.0	0.0	0.0
F2. Financiamiento con Fuente de Pago de Transferencias Federales Etiquetadas			
G2. Amortización de la Deuda Pública con Gasto Etiquetado			
B2. Gasto Etiquetado (sin incluir Amortización de la Deuda Pública)	0.0	0.0	0.0
C2. Remanentes de Transferencias Federales Etiquetadas Aplicados en el Período			
VII. Balance Presupuestario de Recursos Etiquetados (VII = A2 + A3.2 - B2 + C2)	0.0	0.0	0.0
VIII. Balance Presupuestario de Recursos Etiquetados sin Financiamiento Neto (VIII = VII - A3.2)	0.0	0.0	0.0

Universidad Politécnica del Valle de Toluca Estado Analítico de Ingresos Detallado - LDF Del 1 de Enero al 31 de Diciembre de 2019 (Miles de Pesos)						
Concepto	Ingreso					Diferencia
	Estimado	Ampliaciones/ (Reducciones)	Modificado	Devengado	Recaudado	
Ingresos de Libre Disposición			0.0			0.0
A. Impuestos			0.0			0.0
B. Cuotas y Aportaciones de Seguridad Social			0.0			0.0
C. Contribuciones de Mejoras			0.0			0.0
D. Derechos			0.0			0.0
E. Productos	0.0	0.0	0.0	1,259.4	1,259.4	-1,259.4
F. Aprovechamientos			0.0			0.0
G. Ingresos por Ventas de Bienes y Servicios	36,342.5	-36,342.5	0.0	361.5	361.5	-361.5
H. Participaciones (H=h1+h2+h3+h4+h5+h6+h7+h8+h9+h10+h11)	0.0	0.0	0.0	0.0	0.0	0.0
h1) Fondo General de Participaciones			0.0			0.0
h2) Fondo de Fomento Municipal			0.0			0.0
h3) Fondo de Fiscalización y Recaudación			0.0			0.0
h4) Fondo de Compensación			0.0			0.0
h5) Fondo de Extracción de Hidrocarburos			0.0			0.0
h6) Impuesto Especial Sobre Producción y Servicios			0.0			0.0
h7) 0.136% de la Recaudación Federal Participable			0.0			0.0
h8) 3.17% Sobre Extracción de Petróleo			0.0			0.0
h9) Gasolinas y Diésel			0.0			0.0
h10) Fondo del Impuesto Sobre la Renta			0.0			0.0
h11) Fondo de Estabilización de los Ingresos de las Entidades Federativas			0.0			0.0
I. Incentivos Derivados de la Colaboración Fiscal (I=i1+i2+i3+i4+i5)	0.0	0.0	0.0	0.0	0.0	0.0
i1) Tenencia o Uso de Vehículos			0.0			0.0
i2) Fondo de Compensación ISAN			0.0			0.0
i3) Impuesto Sobre Automóviles Nuevos			0.0			0.0
i4) Fondo de Compensación de Repecos-Intermedios			0.0			0.0
i5) Otros Incentivos Económicos			0.0			0.0
J. Transferencias	73,583.3	34,269.9	107,843.2	105,764.3	105,764.3	2,078.9
K. Convenios	0.0	0.0	0.0	0.0	0.0	0.0
k1) Otros Convenios y Subsidios			0.0			0.0
L. Otros Ingresos de Libre Disposición (L=l1+l2)	0.0	0.0	0.0	0.0	0.0	0.0
l1) Participaciones en Ingresos Locales			0.0			0.0
l2) Otros Ingresos de Libre Disposición			0.0			0.0
I. Total de Ingresos de Libre Disposición (I=A+B+C+D+E+F+G+H+I+J+K+L)	109,925.8	-2,082.6	107,843.2	107,385.2	107,385.2	458.0
Ingresos Excedentes de Ingresos de Libre Disposición			0.0			0.0
Transferencias Federales Etiquetadas			0.0			0.0
A. Aportaciones (A=a1+a2+a3+a4+a5+a6+a7+a8)	0.0	0.0	0.0	0.0	0.0	0.0
a1) Fondo de Aportaciones para la Nómina Educativa y Gasto Operativo			0.0			0.0
a2) Fondo de Aportaciones para los Servicios de Salud			0.0			0.0
a3) Fondo de Aportaciones para la Infraestructura Social			0.0			0.0
a4) Fondo de Aportaciones para el Fortalecimiento de los Municipios y de las Demarcaciones Territoriales del Distrito Federal			0.0			0.0
a5) Fondo de Aportaciones Múltiples			0.0			0.0
a6) Fondo de Aportaciones para la Educación Tecnológica y de Adultos			0.0			0.0
a7) Fondo de Aportaciones para la Seguridad Pública de los Estados y del Distrito Federal			0.0			0.0
a8) Fondo de Aportaciones para el Fortalecimiento de las Entidades Federativas			0.0			0.0
B. Convenios (B=b1+b2+b3+b4)	0.0	0.0	0.0	0.0	0.0	0.0
b1) Convenios de Protección Social en Salud			0.0			0.0
b2) Convenios de Descentralización			0.0			0.0
b3) Convenios de Reasignación			0.0			0.0
b4) Otros Convenios y Subsidios	0.0	0.0	0.0	0.0	0.0	0.0
C. Fondos Distintos de Aportaciones (C=c1+c2)	0.0	0.0	0.0	0.0	0.0	0.0
c1) Fondo para Entidades Federativas y Municipios Productores de Hidrocarburos			0.0			0.0
c2) Fondo Minero			0.0			0.0
D. Transferencias, Subsidios y Subvenciones, y Pensiones y Jubilaciones			0.0			0.0
E. Otras Transferencias Federales Etiquetadas			0.0			0.0
II. Total de Transferencias Federales Etiquetadas (II = A + B + C + D + E)	0.0	0.0	0.0	0.0	0.0	0.0
III. Ingresos Derivados de Financiamientos (III = A)	0.0	7,272.9	7,272.9	2,585.7	2,585.7	4,687.2
A. Ingresos Derivados de Financiamientos		7,272.9	7,272.9	2,585.7	2,585.7	4,687.2
IV. Total de Ingresos (IV = I + II + III)	109,925.8	5,190.3	115,116.1	109,970.9	109,970.9	5,145.2
Datos Informativos			0.0			0.0
1. Ingresos Derivados de Financiamientos con Fuente de Pago de Ingresos de Libre Disposición			0.0			0.0
2. Ingresos Derivados de Financiamientos con Fuente de Pago de Transferencias Federales Etiquetadas			0.0			0.0
3. Ingresos Derivados de Financiamientos (3 = 1 + 2)	0.0	0.0	0.0	0.0	0.0	0.0

CUENTA PÚBLICA DEL GOBIERNO, ORGANISMOS AUXILIARES Y AUTÓNOMOS DEL ESTADO DE MÉXICO 2019

Universidad Politécnica del Valle de Toluca Estado Analítico del Ejercicio del Presupuesto de Egresos Detallado - LDF Clasificación por Objeto del Gasto (Capítulo y Concepto) Del 1 de Enero al 31 de Diciembre de 2019 (Miles de Pesos)						
Concepto	Egresos					Subejercicio
	Aprobado	Ampliaciones/ (Reducciones)	Modificado	Devengado	Pagado	
I. Gasto No Etiquetado (I=A+B+C+D+E+F+G+H+I)	109,925.8	5,190.3	115,116.1	105,462.3	103,586.1	9,653.8
A. Servicios Personales (A=a1+a2+a3+a4+a5+a6+a7)	60,163.6	286.5	60,450.1	58,437.0	58,437.0	2,013.1
a1) Remuneraciones al Personal de Carácter Permanente	34,795.1	1,298.6	36,093.7	35,899.8	35,899.8	193.9
a2) Remuneraciones al Personal de Carácter Transitorio						
a3) Remuneraciones Adicionales y Especiales	12,193.1	-41.7	12,151.4	11,429.2	11,429.2	722.2
a4) Seguridad Social	10,528.6	-1,102.8	9,425.8	8,465.3	8,465.3	960.5
a5) Otras Prestaciones Sociales y Económicas	2,612.0	146.5	2,758.5	2,622.0	2,622.0	136.5
a6) Previsiones						
a7) Pago de Estímulos a Servidores Públicos	34.8	-14.1	20.7	20.7	20.7	
B. Materiales y Suministros (B=b1+b2+b3+b4+b5+b6+b7+b8+b9)	11,872.8	-975.6	10,897.2	10,753.5	10,753.5	143.7
b1) Materiales de Administración, Emisión de Documentos y Artículos Oficiales	6,601.0	-3,010.3	3,590.7	3,590.7	3,590.7	0.0
b2) Alimentos y Utensilios	311.0	128.6	439.6	439.6	439.6	0.0
b3) Materias Primas y Materiales de Producción y Comercialización		600.1	600.1	0.0		600.1
b4) Materiales y Artículos de Construcción y de Reparación	1,381.6	967.8	2,349.4	2,949.5	2,949.5	-600.1
b5) Productos Químicos, Farmacéuticos y de Laboratorio	396.0	197.6	593.6	534.4	534.4	59.2
b6) Combustibles, Lubricantes y Aditivos	631.0	-296.1	334.9	334.9	334.9	0.0
b7) Vestuario, Blancos, Prendas de Protección y Artículos Deportivos	1,676.0	-251.5	1,424.5	1,424.5	1,424.5	0.0
b8) Materiales y Suministros Para Seguridad		0.0	0.0	0.0		0.0
b9) Herramientas, Refacciones y Accesorios Menores	876.2	688.2	1,564.4	1,479.9	1,479.9	84.5
C. Servicios Generales (C=c1+c2+c3+c4+c5+c6+c7+c8+c9)	22,509.4	-943.1	21,566.3	19,557.2	18,992.0	2,009.1
c1) Servicios Básicos	3,304.5	-558.4	2,746.1	2,198.3	2,094.3	547.8
c2) Servicios de Arrendamiento	566.5	-452.9	113.6	22.6	22.6	91.0
c3) Servicios Profesionales, Científicos, Técnicos y Otros Servicios	8,592.9	-206.0	8,386.9	8,128.4	7,940.9	258.5
c4) Servicios Financieros, Bancarios y Comerciales	763.5	1,086.5	1,850.0	1,525.9	1,525.9	324.1
c5) Servicios de Instalación, Reparación, Mantenimiento y Conservación	4,804.6	-201.5	4,603.1	4,536.2	4,536.2	66.9
c6) Servicios de Comunicación Social y Publicidad	1,059.3	-767.4	291.9	21.6	21.6	270.3
c7) Servicios de Traslado y Viáticos	37.4	135.5	172.9	172.9	172.9	0.0
c8) Servicios Oficiales	120.9	-14.5	106.4	106.4	106.4	0.0
c9) Otros Servicios Generales	3,259.8	35.6	3,295.4	2,844.9	2,571.2	450.5
D. Transferencias, Asignaciones, Subsidios y Otras Ayudas (D=d1+d2+d3+d4+d5+d6+d7+d8+d9)	1,300.6	-450.4	850.2	520.7	520.7	329.5
d1) Transferencias Internas y Asignaciones al Sector Público		0.0	0.0	0.0		0.0
d2) Transferencias al Resto del Sector Público		0.0	0.0	0.0		0.0
d3) Subsidios y Subvenciones		0.0	0.0	0.0		0.0
d4) Ayudas Sociales	1,300.6	-450.4	850.2	520.7	520.7	329.5
d5) Pensiones y Jubilaciones		0.0	0.0	0.0		0.0
d6) Transferencias a Fideicomisos, Mandatos y Otros Análogos		0.0	0.0	0.0		0.0
d7) Transferencias a la Seguridad Social		0.0	0.0	0.0		0.0
d8) Donativos		0.0	0.0	0.0		0.0
d9) Transferencias al Exterior		0.0	0.0	0.0		0.0
E. Bienes Muebles, Inmuebles e Intangibles (E=e1+e2+e3+e4+e5+e6+e7+e8+e9)	8,701.3	0.0	8,701.3	3,544.1	3,544.1	5,157.2
e1) Mobiliario y Equipo de Administración	5,000.0	584.8	5,584.8	3,084.8	3,084.8	2,500.0
e2) Mobiliario y Equipo Educativo y Recreativo			0.0	0.0		0.0
e3) Equipo e Instrumental Médico y de Laboratorio			0.0	0.0		0.0
e4) Vehículos y Equipo de Transporte			0.0	0.0		0.0
e5) Equipo de Defensa y Seguridad			0.0	0.0		0.0
e6) Maquinaria, Otros Equipos y Herramientas	2,901.3	-834.8	2,066.5	0.0	0.0	2,066.5
e7) Activos Biológicos			0.0	0.0		0.0
e8) Bienes Inmuebles			0.0	0.0		0.0
e9) Activos Intangibles	800.0	250.0	1,050.0	459.3	459.3	590.7
F. Inversión Pública (F=f1+f2+f3)	5,378.1	0.0	5,378.1	5,376.9	4,065.9	1.2
f1) Obra Pública en Bienes de Dominio Público		0.0	0.0	0.0		0.0
f2) Obra Pública en Bienes Propios	5,378.1	0.0	5,378.1	5,376.9	4,065.9	1.2
f3) Proyectos Productivos y Acciones de Fomento		0.0	0.0	0.0		0.0
G. Inversiones Financieras y Otras Provisiones (G=g1+g2+g3+g4+g5+g6+g7)	0.0	0.0	0.0	0.0	0.0	0.0
g1) Inversiones Para el Fomento de Actividades Productivas	0.0	0.0	0.0	0.0	0.0	0.0
g2) Acciones y Participaciones de Capital	0.0	0.0	0.0	0.0	0.0	0.0
g3) Compra de Títulos y Valores	0.0	0.0	0.0	0.0	0.0	0.0
g4) Concesión de Préstamos	0.0	0.0	0.0	0.0	0.0	0.0
g5) Inversiones en Fideicomisos, Mandatos y Otros Análogos	0.0	0.0	0.0	0.0	0.0	0.0
Fideicomiso de Desastres Naturales (Informativo)	0.0	0.0	0.0	0.0	0.0	0.0
g6) Otras Inversiones Financieras	0.0	0.0	0.0	0.0	0.0	0.0
g7) Provisiones para Contingencias y Otras Erogaciones Especiales	0.0	0.0	0.0	0.0	0.0	0.0
H. Participaciones y Aportaciones (H=h1+h2+h3)	0.0	0.0	0.0	0.0	0.0	0.0
h1) Participaciones	0.0	0.0	0.0	0.0	0.0	0.0
h2) Aportaciones	0.0	0.0	0.0	0.0	0.0	0.0
h3) Convenios	0.0	0.0	0.0	0.0	0.0	0.0
I. Deuda Pública (I=i1+i2+i3+i4+i5+i6+i7)	0.0	7,272.9	7,272.9	7,272.9	7,272.9	0.0
i1) Amortización de la Deuda Pública	0.0	0.0	0.0	0.0	0.0	0.0
i2) Intereses de la Deuda Pública	0.0	0.0	0.0	0.0	0.0	0.0
i3) Comisiones de la Deuda Pública	0.0	0.0	0.0	0.0	0.0	0.0
i4) Gastos de la Deuda Pública	0.0	0.0	0.0	0.0	0.0	0.0
i5) Costo por Coberturas	0.0	0.0	0.0	0.0	0.0	0.0
i6) Apoyos Financieros	0.0	0.0	0.0	0.0	0.0	0.0
i7) Adeudos de Ejercicios Fiscales Anteriores (ADEFAS)	0.0	7,272.9	7,272.9	7,272.9	7,272.9	0.0

UPVT

Concepto	Egresos					Subejercicio
	Aprobado	Ampliaciones/ (Reducciones)	Modificado	Devengado	Pagado	
II. Gasto Etiquetado (II=A+B+C+D+E+F+G+H+I)	0.0	0.0	0.0	0.0	0.0	0.0
A. Servicios Personales (A=a1+a2+a3+a4+a5+a6+a7)	0.0	0.0	0.0	0.0	0.0	0.0
a1) Remuneraciones al Personal de Carácter Permanente			0.0			0.0
a2) Remuneraciones al Personal de Carácter Transitorio			0.0			0.0
a3) Remuneraciones Adicionales y Especiales			0.0			0.0
a4) Seguridad Social			0.0			0.0
a5) Otras Prestaciones Sociales y Económicas			0.0			0.0
a6) Previsiones			0.0			0.0
a7) Pago de Estímulos a Servidores Públicos			0.0			0.0
B. Materiales y Suministros (B=b1+b2+b3+b4+b5+b6+b7+b8+b9)	0.0	0.0	0.0	0.0	0.0	0.0
b1) Materiales de Administración, Emisión de Documentos y Artículos Oficiales			0.0			0.0
b2) Alimentos y Utensilios			0.0			0.0
b3) Materias Primas y Materiales de Producción y Comercialización			0.0			0.0
b4) Materiales y Artículos de Construcción y de Reparación			0.0			0.0
b5) Productos Químicos, Farmacéuticos y de Laboratorio			0.0			0.0
b6) Combustibles, Lubricantes y Aditivos			0.0			0.0
b7) Vestuario, Blancos, Prendas de Protección y Artículos Deportivos			0.0			0.0
b8) Materiales y Suministros Para Seguridad			0.0			0.0
b9) Herramientas, Refacciones y Accesorios Menores			0.0			0.0
C. Servicios Generales (C=c1+c2+c3+c4+c5+c6+c7+c8+c9)	0.0	0.0	0.0	0.0	0.0	0.0
c1) Servicios Básicos			0.0			0.0
c2) Servicios de Arrendamiento			0.0			0.0
c3) Servicios Profesionales, Científicos, Técnicos y Otros Servicios			0.0		0.0	0.0
c4) Servicios Financieros, Bancarios y Comerciales			0.0			0.0
c5) Servicios de Instalación, Reparación, Mantenimiento y Conservación			0.0			0.0
c6) Servicios de Comunicación Social y Publicidad			0.0			0.0
c7) Servicios de Traslado y Viáticos			0.0			0.0
c8) Servicios Oficiales			0.0			0.0
c9) Otros Servicios Generales			0.0			0.0
D. Transferencias, Asignaciones, Subsidios y Otras Ayudas (D=d1+d2+d3+d4+d5+d6+d7+d8+d9)	0.0	0.0	0.0	0.0	0.0	0.0
d1) Transferencias Internas y Asignaciones al Sector Público			0.0			0.0
d2) Transferencias al Resto del Sector Público			0.0			0.0
d3) Subsidios y Subvenciones			0.0			0.0
d4) Ayudas Sociales			0.0			0.0
d5) Pensiones y Jubilaciones			0.0			0.0
d6) Transferencias a Fideicomisos, Mandatos y Otros Análogos			0.0			0.0
d7) Transferencias a la Seguridad Social			0.0			0.0
d8) Donativos			0.0			0.0
d9) Transferencias al Exterior			0.0			0.0
E. Bienes Muebles, Inmuebles e Intangibles (E=e1+e2+e3+e4+e5+e6+e7+e8+e9)	0.0	0.0	0.0	0.0	0.0	0.0
e1) Mobiliario y Equipo de Administración			0.0			0.0
e2) Mobiliario y Equipo Educativo y Recreativo			0.0			0.0
e3) Equipo e Instrumental Médico y de Laboratorio			0.0			0.0
e4) Vehículos y Equipo de Transporte			0.0			0.0
e5) Equipo de Defensa y Seguridad			0.0			0.0
e6) Maquinaria, Otros Equipos y Herramientas			0.0			0.0
e7) Activos Biológicos			0.0			0.0
e8) Bienes Inmuebles			0.0			0.0
e9) Activos Intangibles			0.0			0.0
F. Inversión Pública (F=f1+f2+f3)	0.0	0.0	0.0	0.0	0.0	0.0
f1) Obra Pública en Bienes de Dominio Público			0.0			0.0
f2) Obra Pública en Bienes Propios			0.0			0.0
f3) Proyectos Productivos y Acciones de Fomento			0.0			0.0
G. Inversiones Financieras y Otras Provisiones (G=g1+g2+g3+g4+g5+g6+g7)	0.0	0.0	0.0	0.0	0.0	0.0
g1) Inversiones Para el Fomento de Actividades Productivas			0.0			0.0
g2) Acciones y Participaciones de Capital			0.0			0.0
g3) Compra de Títulos y Valores			0.0			0.0
g4) Concesión de Préstamos			0.0			0.0
g5) Inversiones en Fideicomisos, Mandatos y Otros Análogos			0.0			0.0
Fideicomiso de Desastres Naturales (Informativo)			0.0			0.0
g6) Otras Inversiones Financieras			0.0			0.0
g7) Provisiones para Contingencias y Otras Erogaciones Especiales			0.0			0.0
H. Participaciones y Aportaciones (H=h1+h2+h3)	0.0	0.0	0.0	0.0	0.0	0.0
h1) Participaciones			0.0			0.0
h2) Aportaciones			0.0			0.0
h3) Convenios			0.0			0.0
I. Deuda Pública (I=i1+i2+i3+i4+i5+i6+i7)	0.0	0.0	0.0	0.0	0.0	0.0
i1) Amortización de la Deuda Pública			0.0			0.0
i2) Intereses de la Deuda Pública			0.0			0.0
i3) Comisiones de la Deuda Pública			0.0			0.0
i4) Gastos de la Deuda Pública			0.0			0.0
i5) Costo por Coberturas			0.0			0.0
i6) Apoyos Financieros			0.0			0.0
i7) Adeudos de Ejercicios Fiscales Anteriores (ADEFAS)			0.0			0.0
III. Total de Egresos (III = I + II)	109,925.8	5,190.3	115,116.1	105,462.3	103,586.1	9,653.8

Universidad Politécnica del Valle de Toluca Estado Analítico del Ejercicio del Presupuesto de Egresos Detallado Clasificación Administrativa Del 1 de Enero al 31 de Diciembre de 2019 (Miles de Pesos)						
Concepto ©	Egresos					Subejercicio
	Aprobado	Ampliaciones/ (Reducciones)	Modificado	Devengado	Pagado	
I. Gasto No Etiquetado (I=A+B+C+D+E+F+G+H)	109,925.8	5,190.3	115,116.1	105,462.3	103,586.1	9,653.8
Universidad Politécnica del Valle de Toluca 210C2800000	109,925.8	5,190.3	115,116.1	105,462.3	103,586.1	9,653.8
II. Gasto Etiquetado (II=A+B+C+D+E+F+G+H)	0.0	0.0	0.0	0.0	0.0	0.0
Universidad Politécnica del Valle de Toluca 210C2800000	0.0	0.0	0.0	0.0	0.0	0.0
III. Total de Egresos (III = I + II)	109,925.8	5,190.3	115,116.1	105,462.3	103,586.1	9,653.8

Universidad Politécnica del Valle de Toluca Estado Analítico del Ejercicio del Presupuesto de Egresos Detallado Clasificación Funcional (Finalidad y Función) Del 1 de Enero al 31 de Diciembre de 2019 (Miles de Pesos)						
Concepto (c)	Egresos					Subejercicio
	Aprobado (d)	Ampliaciones/ (Reducciones)	Modificado	Devengado	Pagado	
I. Gasto no Etiquetado (I=A+B+C+D)	109,925.8	5,190.3	115,116.1	105,462.3	103,586.1	9,653.8
A. Gobierno (A=a1+a2+a3+a4+a5+a6+a7+a8)	1,521.5	0.0	1,521.5	1,472.1	1,472.1	49.4
a1) Legislación			0.0			0.0
a2) Justicia			0.0			0.0
a3) Coordinación de la Política de Gobierno	1,521.5	0.0	1,521.5	1,472.1	1,472.1	49.4
a4) Relaciones Exteriores			0.0			0.0
a5) Asuntos Financieros y Hacendarios			0.0			0.0
a6) Seguridad Nacional			0.0			0.0
a7) Asuntos de Orden Público y de Seguridad Interior			0.0			0.0
a8) Otros Servicios Generales			0.0			0.0
B. Desarrollo Social (B=b1+b2+b3+b4+b5+b6+b7)	108,404.3	-2,082.6	106,321.7	96,717.3	94,841.1	9,604.4
b1) Protección Ambiental			0.0			0.0
b2) Vivienda y Servicios a la Comunidad			0.0			0.0
b3) Salud			0.0			0.0
b4) Recreación, Cultura y Otras Manifestaciones Sociales			0.0			0.0
b5) Educación	108,404.3	-2,082.6	106,321.7	96,717.3	94,841.1	9,604.4
b6) Protección Social			0.0			0.0
b7) Otros Asuntos Sociales			0.0			0.0
C. Desarrollo Económico (C=c1+c2+c3+c4+c5+c6+c7+c8+c9)	0.0	0.0	0.0	0.0	0.0	0.0
c1) Asuntos Económicos, Comerciales y Laborales en General			0.0			0.0
c2) Agropecuaria, Silvicultura, Pesca y Caza			0.0			0.0
c3) Combustibles y Energía			0.0			0.0
c4) Minería, Manufacturas y Construcción			0.0			0.0
c5) Transporte			0.0			0.0
c6) Comunicaciones			0.0			0.0
c7) Turismo			0.0			0.0
c8) Ciencia, Tecnología e Innovación			0.0			0.0
c9) Otras Industrias y Otros Asuntos Económicos			0.0			0.0
D. Otras no Clasificadas en Funciones Anteriores (D=d1+d2+d3+d4)	0.0	7,272.9	7,272.9	7,272.9	7,272.9	0.0
d1) Transacciones de la Deuda Pública / Costo Financiero de la Deuda			0.0			0.0
d2) Transferencias, Participaciones y Aportaciones Entre Diferentes Niveles y Órdenes de Gobierno			0.0			0.0
d3) Saneamiento del Sistema Financiero			0.0			0.0
d4) Adeudos de Ejercicios Fiscales Anteriores	0.0	7,272.9	7,272.9	7,272.9	7,272.9	0.0
II. Gasto Etiquetado (II=A+B+C+D)	0.0	0.0	0.0	0.0	0.0	0.0
A. Gobierno (A=a1+a2+a3+a4+a5+a6+a7+a8)	0.0	0.0	0.0	0.0	0.0	0.0
a1) Legislación			0.0			0.0
a2) Justicia			0.0			0.0
a3) Coordinación de la Política de Gobierno			0.0			0.0
a4) Relaciones Exteriores			0.0			0.0
a5) Asuntos Financieros y Hacendarios			0.0			0.0
a6) Seguridad Nacional			0.0			0.0
a7) Asuntos de Orden Público y de Seguridad Interior			0.0			0.0
a8) Otros Servicios Generales			0.0			0.0
B. Desarrollo Social (B=b1+b2+b3+b4+b5+b6+b7)	0.0	0.0	0.0	0.0	0.0	0.0
b1) Protección Ambiental			0.0			0.0
b2) Vivienda y Servicios a la Comunidad			0.0			0.0
b3) Salud			0.0			0.0
b4) Recreación, Cultura y Otras Manifestaciones Sociales			0.0			0.0
b5) Educación	0.0	0.0	0.0	0.0	0.0	0.0
b6) Protección Social			0.0			0.0
b7) Otros Asuntos Sociales			0.0			0.0
C. Desarrollo Económico (C=c1+c2+c3+c4+c5+c6+c7+c8+c9)	0.0	0.0	0.0	0.0	0.0	0.0
c1) Asuntos Económicos, Comerciales y Laborales en General			0.0			0.0
c2) Agropecuaria, Silvicultura, Pesca y Caza			0.0			0.0
c3) Combustibles y Energía			0.0			0.0
c4) Minería, Manufacturas y Construcción			0.0			0.0
c5) Transporte			0.0			0.0
c6) Comunicaciones			0.0			0.0
c7) Turismo			0.0			0.0
c8) Ciencia, Tecnología e Innovación			0.0			0.0
c9) Otras Industrias y Otros Asuntos Económicos			0.0			0.0
D. Otras no Clasificadas en Funciones Anteriores (D=d1+d2+d3+d4)	0.0	0.0	0.0	0.0	0.0	0.0
d1) Transacciones de la Deuda Pública / Costo Financiero de la Deuda			0.0			0.0
d2) Transferencias, Participaciones y Aportaciones Entre Diferentes Niveles y Órdenes de Gobierno			0.0			0.0
d3) Saneamiento del Sistema Financiero			0.0			0.0
d4) Adeudos de Ejercicios Fiscales Anteriores			0.0			0.0
III. Total de Egresos (III = I + II)	109,925.8	5,190.3	115,116.1	105,462.3	103,586.1	9,653.8

CUENTA PÚBLICA DEL GOBIERNO, ORGANISMOS AUXILIARES Y AUTÓNOMOS DEL ESTADO DE MÉXICO 2019

Universidad Politécnica del Valle de Toluca Estado Análítico del Ejercicio del Presupuesto de Egresos Detallado Clasificación de Servicios Personales por Categoría Del 1 de Enero al 31 de Diciembre de 2019 (Miles de Pesos)						
Concepto (c)	Egresos					Subejercicio
	Aprobado	Ampliaciones/ (Reducciones)	Modificado	Devengado	Pagado	
I. Gasto no Etiquetado (I=A+B+C+D+E+F)	60,163.6	286.5	60,450.1	58,437.0	58,437.0	2,013.1
A. Personal Administrativo y de Servicio Público	60,163.6	286.5	60,450.1	58,437.0	58,437.0	2,013.1
B. Magisterio						
C. Servicios de Salud (C=c1+c2)						
c1) Personal Administrativo						
c2) Personal Médico, Paramédico y afin						
D. Seguridad Pública						
E. Gastos asociados a la implementación de nuevas leyes federales o reformas a las mismas (E = e1 + e2)						
e1) Nombre del Programa o Ley 1						
e2) Nombre del Programa o Ley 2						
F. Sentencias laborales definitivas						
II. Gasto Etiquetado (II=A+B+C+D+E+F)						
A. Personal Administrativo y de Servicio Público						
B. Magisterio						
C. Servicios de Salud (C=c1+c2)						
c1) Personal Administrativo						
c2) Personal Médico, Paramédico y afin						
D. Seguridad Pública						
E. Gastos asociados a la implementación de nuevas leyes federales o reformas a las mismas (E = e1 + e2)						
e1) Nombre del Programa o Ley 1						
e2) Nombre del Programa o Ley 2						
F. Sentencias laborales definitivas						
III. Total del Gasto en Servicios Personales (III = I + II)	60,163.6	286.5	60,450.1	58,437.0	58,437.0	2,013.1