

CENTRO REGIONAL DE  
FORMACIÓN DOCENTE E  
INVESTIGACIÓN EDUCATIVA

CREDOMEX



CONTENIDO	PÁGINA
<b>I. INFORMACIÓN CONTABLE</b>	
ESTADO DE SITUACIÓN FINANCIERA	5
ESTADO DE ACTIVIDADES	6
ESTADO DE VARIACIÓN EN LA HACIENDA PÚBLICA	7
ESTADO DE CAMBIOS EN LA SITUACIÓN FINANCIERA	8
ESTADO DE FLUJOS DE EFECTIVO	9
ESTADO ANALÍTICO DEL ACTIVO	10
ESTADO ANALÍTICO DE LA DEUDA Y OTROS PASIVOS	11
NOTAS A LOS ESTADOS FINANCIEROS	12
<b>II. INFORMACIÓN PRESUPUESTARIA</b>	27
<b>III. INFORMACIÓN PROGRAMÁTICA</b>	41
<b>IV. ANEXOS ESTABLECIDOS EN DIFERENTES ORDENAMIENTOS</b>	49
<b>V. FORMATOS PARA EL CUMPLIMIENTO DE LA LEY DE DISCIPLINA FINANCIERA DE LAS ENTIDADES FEDERATIVAS Y LOS MUNICIPIOS</b>	53



C R E D O M E X

Centro Regional de Formación Docente e Investigación Educativa  
Estado de Situación Financiera  
Al 31 de Diciembre de 2019 y 2018  
(Miles de Pesos)

CONCEPTO	Año		CONCEPTO	Año	
	2019	2018		2019	2018
<b>ACTIVO</b>			<b>PASIVO</b>		
<i>Activo Circulante</i>			<i>Pasivo Circulante</i>		
Efectivo y Equivalentes	1,017.8	10,290.0	Cuentas por Pagar a Corto Plazo	960.3	6,798.6
Derechos a Recibir Efectivo o Equivalentes		687.6	Documentos por Pagar a Corto Plazo		
Derechos a Recibir Bienes o Servicios			Porción a Corto Plazo de la Deuda Pública a Largo Plazo		
Inventarios			Titulos y Valores a Corto Plazo		
Almacenes			Pasivos Diferidos a Corto Plazo		
Estimación por Pérdida o Deterioro de Activos Circulantes			Fondos y Bienes de Terceros en Garantía y/o Administración a Corto Plazo		
Otros Activos Circulantes			Provisiones a Corto Plazo		
			Otros Pasivos a Corto Plazo		
<b>Total de Activos Circulantes</b>	<b>1,017.8</b>	<b>10,977.6</b>	<b>Total de Pasivos Circulantes</b>	<b>960.3</b>	<b>6,798.6</b>
<i>Activo No Circulante</i>			<i>Pasivo No Circulante</i>		
Inversiones Financieras a Largo Plazo			Cuentas por Pagar a Largo Plazo		
Derechos a Recibir Efectivo o Equivalentes a Largo Plazo			Documentos por Pagar a Largo Plazo		
Bienes Inmuebles, Infraestructura y Construcciones en Proceso	9,907.3	5,474.5	Deuda Pública a Largo Plazo		
Bienes Muebles	3,730.8	2,780.6	Pasivos Diferidos a Largo Plazo		
Activos Intangibles	69.6	69.6	Fondos y Bienes de Terceros en Garantía y/o en Administración a Largo Plazo		
Depreciación, Deterioro y Amortización Acumulada de Bienes	-363.7		Provisiones a Largo Plazo		
Activos Diferidos					
Estimación por Pérdida o Deterioro de Activos no Circulantes			<b>Total de Pasivos No Circulantes</b>	<b>.0</b>	<b>.0</b>
Otros Activos no Circulantes					
			<b>Total del Pasivo</b>	<b>960.3</b>	<b>6,798.6</b>
<b>Total de Activos No Circulantes</b>	<b>13,344.0</b>	<b>8,324.7</b>			
<b>Total del Activo</b>	<b>14,361.8</b>	<b>19,302.3</b>	<b>HACIENDA PÚBLICA/ PATRIMONIO</b>		
			<i>Hacienda Pública/Patrimonio Contribuido</i>		
			Aportaciones		
			Donaciones de Capital		
			Actualización de la Hacienda Pública / Patrimonio		
			<b>Hacienda Pública/Patrimonio Generado</b>	<b>13,401.5</b>	<b>12,603.7</b>
			Resultados del Ejercicio (Ahorro / Desahorro)	897.6	3,969.3
			Resultados de Ejercicios Anteriores	12,503.9	8,534.4
			Revalúos		
			Reservas		
			Rectificaciones de Resultados de Ejercicios Anteriores		
			<b>Exceso o Insuficiencia en la Actualización de la Hacienda Pública/Patrimonio</b>	<b>.0</b>	<b>.0</b>
			Resultado por Posición Monetaria		
			Resultado por Tenencia de Activos no Monetarios		
			<b>Total Hacienda Pública/ Patrimonio</b>	<b>13,401.5</b>	<b>12,603.7</b>
			<b>Total del Pasivo y Hacienda Pública / Patrimonio</b>	<b>14,361.8</b>	<b>19,302.3</b>

Centro Regional de Formación Docente e Investigación Educativa  
Estado de Actividades  
Del 1 de Enero al 31 de Diciembre de 2019 y 2018  
( Miles de Pesos )

Concepto	2019	2018
<b>INGRESOS Y OTROS BENEFICIOS</b>		
<b>Ingresos de la Gestión</b>	.0	.0
Impuestos		
Cuotas y Aportaciones de Seguridad Social		
Contribuciones de Mejoras		
Derechos		
Productos de Tipo Corriente		
Aprovechamientos de Tipo Corriente		
Ingresos por Venta de Bienes y Servicios		
Ingresos no Comprendidos en las Fracciones de la Ley de Ingresos Causados en Ejercicios Fiscales Anteriores		
Pendientes de Liquidación o Pago		
<b>Participaciones, Aportaciones, Transferencias, Asignaciones, Subsidios y Otras Ayudas</b>	<b>18,648.3</b>	<b>18,955.1</b>
Participaciones y Aportaciones		
Transferencias, Asignaciones, Subsidios y Otras Ayudas	18,648.3	18,955.1
<b>Otros Ingresos y Beneficios</b>	<b>28.0</b>	<b>33.0</b>
Ingresos Financieros	4.1	20.1
Incremento por Variación de Inventarios		
Disminución del Exceso de Estimaciones por Pérdida o Deterioro u Obsolescencia		
Disminución del Exceso de Provisiones		
Otros Ingresos y Beneficios Varios	23.9	12.9
<b>Total de Ingresos y Otros Beneficios</b>	<b>18,676.3</b>	<b>18,988.1</b>
<b>GASTOS Y OTRAS PÉRDIDAS</b>		
<b>Gastos de Funcionamiento</b>	<b>16,710.7</b>	<b>14,823.0</b>
Servicios Personales	13,113.1	11,837.7
Materiales y Suministros	1,482.8	1,218.5
Servicios Generales	2,114.8	1,766.8
<b>Transferencias, Asignaciones, Subsidios y Otras Ayudas</b>	<b>.0</b>	<b>.0</b>
Transferencias Internas y Asignaciones al Sector Público		
Transferencias al Resto del Sector Público		
Subsidios y Subvenciones		
Ayudas Sociales		
Pensiones y Jubilaciones		
Transferencias a Fideicomisos, Mandatos y Contratos Análogos		
Transferencias a la Seguridad Social		
Donativos		
Transferencias al Exterior		
<b>Participaciones y Aportaciones</b>	<b>.0</b>	<b>.0</b>
Participaciones		
Aportaciones		
Convenios		
<b>Intereses, Comisiones y Otros Gastos de la Deuda Pública</b>	<b>.0</b>	<b>.0</b>
Intereses de la Deuda Pública		
Comisiones de la Deuda Pública		
Gastos de la Deuda Pública		
Costo por Coberturas		
Apoys Financieros		
<b>Otros Gastos y Pérdidas Extraordinarias</b>	<b>1,068.0</b>	<b>195.8</b>
Estimaciones, Depreciaciones, Deterioros, Obsolescencia y Amortizaciones		195.8
Provisiones		
Disminución de Inventarios		
Aumento por Insuficiencia de Estimaciones por Pérdida o Deterioro y Obsolescencia		
Aumento por Insuficiencia de Provisiones		
Otros Gastos	1,068.0	
<b>Inversión Pública</b>	<b>.0</b>	<b>.0</b>
Inversión Pública no Capitalizable		
<b>Total de Gastos y Otras Pérdidas</b>	<b>17,778.7</b>	<b>15,018.8</b>
<b>Resultados del Ejercicio (Ahorro/Desahorro)</b>	<b>897.6</b>	<b>3,969.3</b>

Centro Regional de Formación Docente e Investigación Educativa					
Estado de Variación en la Hacienda Pública					
Del 1 de Enero al 31 de Diciembre de 2019					
Concepto	Hacienda Pública / Patrimonio Contribuido	Hacienda Pública / Patrimonio Generado de Ejercicios Anteriores	Hacienda Pública / Patrimonio Generado del Ejercicio	Exceso o Insuficiencia en la Actualización de la Hacienda Pública / Patrimonio	Total
<b>Hacienda Pública / Patrimonio Contribuido Neto de 2018</b>	0.0				0.0
Aportaciones	0.0				0.0
Donaciones de Capital					0.0
Actualización de la Hacienda Pública/Patrimonio					0.0
<b>Hacienda Pública / Patrimonio Generado Neto de 2018</b>		8,534.6	3,969.3		12,503.9
Resultados del Ejercicio (Ahorro/Desahorro)			3,969.3		3,969.3
Resultados de Ejercicios Anteriores		8,534.6			8,534.6
Revalúos					0.0
Reservas					0.0
Rectificaciones de Resultados de Ejercicios Anteriores					0.0
<b>Exceso o Insuficiencia en la Actualización de la Hacienda Pública / Patrimonio Neto de 2018</b>				0.0	0.0
Resultado por Posición Monetaria					0.0
Resultado por Tenencia de Activos no Monetarios					0.0
<b>Hacienda Pública / Patrimonio Neto Final de 2018</b>	0.0	8,534.6	3,969.3	0.0	12,503.9
<b>Cambios en la Hacienda Pública / Patrimonio Contribuido Neto de 2019</b>	0.0				0.0
Aportaciones					0.0
Donaciones de Capital					0.0
Actualización de la Hacienda Pública/Patrimonio					0.0
<b>Variaciones de la Hacienda Pública / Patrimonio Generado Neto de 2019</b>		3,969.3	-3,071.7		897.6
Resultados del Ejercicio (Ahorro/Desahorro)			-3,071.7		-3,071.7
Resultados de Ejercicios Anteriores		3,969.3	0.0		3,969.3
Revalúos					0.0
Reservas					0.0
Rectificaciones de Resultados de Ejercicios Anteriores					0.0
<b>Cambios en el Exceso o Insuficiencia en la Actualización de la Hacienda Pública / Patrimonio Neto de 2019</b>				0.0	0.0
Resultado por Posición Monetaria					0.0
Resultado por Tenencia de Activos no Monetarios					0.0
<b>Hacienda Pública / Patrimonio Neto Final de 2019</b>	0.0	12,503.9	897.6	0.0	13,401.5

**Centro Regional de Formación Docente e Investigación Educativa**  
**Estado de Cambios en la Situación Financiera**  
**Del 1 de Enero al 31 de Diciembre de 2019**  
(Miles de Pesos )

Concepto	Origen	Aplicación
<b>ACTIVO</b>	<b>10,323.5</b>	<b>5,383.0</b>
<b>Activo Circulante</b>	<b>9,959.8</b>	<b>.0</b>
Efectivo y Equivalentes	9,272.2	
Derechos a Recibir Efectivo o Equivalentes	687.6	
Derechos a Recibir Bienes o Servicios		
Inventarios		
Almacenes		
Estimación por Pérdida o Deterioro de Activos Circulantes		
Otros Activos Circulantes		
<b>Activo No Circulante</b>	<b>363.7</b>	<b>5,383.0</b>
Inversiones Financieras a Largo Plazo		
Derechos a Recibir Efectivo o Equivalentes a Largo Plazo		
Bienes Inmuebles, Infraestructura y Construcciones en Proceso		4,432.8
Bienes Muebles		950.2
Activos Intangibles		
Depreciación, Deterioro y Amortización Acumulada de Bienes	363.7	
Activos Diferidos		
Estimación por Pérdida o Deterioro de Activos no Circulantes		
Otros Activos no Circulantes		
<b>PASIVO</b>	<b>.0</b>	<b>5,838.3</b>
<b>Pasivo Circulante</b>	<b>.0</b>	<b>5,838.3</b>
Cuentas por Pagar a Corto Plazo		5,838.3
Documentos por Pagar a Corto Plazo		
Porción a Corto Plazo de la Deuda Pública a Largo Plazo		
Títulos y Valores a Corto Plazo		
Pasivos Diferidos a Corto Plazo		
Fondos y Bienes de Terceros en Garantía y/o Administración a Corto Plazo		
Provisiones a Corto Plazo		
Otros Pasivos a Corto Plazo		
<b>Pasivo No Circulante</b>	<b>.0</b>	<b>.0</b>
Cuentas por Pagar a Largo Plazo		
Documentos por Pagar a Largo Plazo		
Deuda Pública a Largo Plazo		
Pasivos Diferidos a Largo Plazo		
Fondos y Bienes de Terceros en Garantía y/o en Administración a Largo Plazo		
Provisiones a Largo Plazo		
<b>HACIENDA PÚBLICA/PATRIMONIO</b>	<b>3,969.5</b>	<b>3,071.7</b>
<b>Hacienda Pública/Patrimonio Contribuido</b>	<b>.0</b>	<b>.0</b>
Aportaciones		
Donaciones de Capital		
Actualización de la Hacienda Pública/Patrimonio		
<b>Hacienda Pública/Patrimonio Generado</b>	<b>3,969.5</b>	<b>3,071.7</b>
Resultados del Ejercicio (Ahorro/Desahorro)		3,071.7
Resultados de Ejercicios Anteriores	3,969.5	
Revalúos		
Reservas		
Rectificaciones de Resultados de Ejercicios Anteriores		
<b>Exceso o Insuficiencia en la Actualización de la Hacienda Pública/Patrimonio</b>	<b>.0</b>	<b>.0</b>
Resultado por Posición Monetaria		
Resultado por Tenencia de Activos no Monetarios		



**Centro Regional de Formación Docente e Investigación Educativa**  
**Estado de Flujos de Efectivo**  
**Del 1 de Enero al 31 de Diciembre de 2019 y 2018**  
(Miles de Pesos)

Concepto	2019	2018
<b>Flujos de Efectivo de las Actividades de Operación</b>		
<b>Origen</b>	<b>18,676.3</b>	<b>18,988.1</b>
Impuestos		
Cuotas y Aportaciones de Seguridad Social		
Contribuciones de Mejoras		
Derechos		
Productos de Tipo Corriente		
Aprovechamientos de Tipo Corriente		
Ingresos por Venta de Bienes y Servicios		
Ingresos no Comprendidos en las Fracciones de la Ley de Ingresos Causados en Ejercicios Fiscales		
Anteriores Pendientes de Liquidación o Pago		
Participaciones y Aportaciones		
Transferencias, Asignaciones y Subsidios y Otras Ayudas	18,648.3	18,955.1
Otros Orígenes de Operación	28.0	33.0
<b>Aplicación</b>	<b>16,710.7</b>	<b>15,018.8</b>
Servicios Personales	13,113.1	11,837.7
Materiales y Suministros	1,482.8	1,218.5
Servicios Generales	2,114.8	1,766.7
Transferencias Internas y Asignaciones al Sector Público		
Transferencias al Resto del Sector Público		
Subsidios y Subvenciones		
Ayudas Sociales		
Pensiones y Jubilaciones		
Transferencias a Fideicomisos, Mandatos y Contratos Análogos		
Transferencias a la Seguridad Social		
Donativos		
Transferencias al Exterior		
Participaciones		
Aportaciones		
Convenios		
Otras Aplicaciones de Operación		195.9
<b>Flujos Netos de Efectivo por Actividades de Operación</b>	<b>1,965.6</b>	<b>3,969.3</b>
<b>Flujos de Efectivo de las Actividades de Inversión</b>		
<b>Origen</b>		<b>2,910.6</b>
Bienes Inmuebles, Infraestructura y Construcciones en Proceso		
Bienes Muebles		
Otros Orígenes de Inversión		2,910.6
<b>Aplicación</b>	<b>9,976.9</b>	<b>6,531.1</b>
Bienes Inmuebles, Infraestructura y Construcciones en Proceso	9,907.3	5,474.5
Bienes Muebles		863.0
Activos Intangibles	69.6	69.6
Otras Aplicaciones de Inversión		124.0
<b>Flujos Netos de Efectivo por Actividades de Inversión</b>	<b>-9,976.9</b>	<b>-3,620.5</b>
<b>Flujo de Efectivo de las Actividades de Financiamiento</b>		
<b>Origen</b>		<b>6,645.5</b>
Endeudamiento Neto		
Interno		
Externo		
Otros Orígenes de Financiamiento		6,645.5
<b>Aplicación</b>	<b>1,260.9</b>	
Servicios de la Deuda		
Interno		
Externo		
Otras Aplicaciones de Financiamiento	1,260.9	
<b>Flujos Netos de Efectivo por Actividades de Financiamiento</b>	<b>-1,260.9</b>	<b>6,645.5</b>
<b>Incremento/Disminución Neta en el Efectivo y Equivalentes al Efectivo</b>	<b>-9,272.2</b>	<b>6,994.3</b>
<b>Efectivo y Equivalentes al Efectivo al Inicio del Ejercicio</b>	<b>10,290.0</b>	<b>3,295.7</b>
<b>Efectivo y Equivalentes al Efectivo al Final del Ejercicio</b>	<b>1,017.8</b>	<b>10,290.0</b>

CUENTA PÚBLICA DEL GOBIERNO, ORGANISMOS AUXILIARES Y AUTÓNOMOS DEL ESTADO DE MÉXICO 2019

Centro Regional de Formación Docente e Investigación Educativa  
Estado Analítico del Activo  
Del 1 de Enero al 31 de Diciembre de 2019  
(Miles de Pesos)

Concepto	Saldo Inicial	Cargos del Período	Abonos del Período	Saldo Final	Variación del Período
	1	2	3	4 = (1+2-3)	(4-1)
<b>ACTIVO</b>	<b>19,302.3</b>	<b>48,737.5</b>	<b>53,677.9</b>	<b>14,361.8</b>	<b>-4,940.5</b>
<b>Activo Circulante</b>	<b>10,977.6</b>	<b>42,842.9</b>	<b>52,802.7</b>	<b>1,017.8</b>	<b>-9,959.8</b>
Efectivo y Equivalentes	10,290.0	42,842.9	52,115.1	1,017.8	-9,272.2
Derechos a Recibir Efectivo o Equivalentes	687.6		687.6		-687.6
Derechos a Recibir Bienes o Servicios					
Inventarios					
Almacenes					
Estimación por Pérdida o Deterioro de Activos Circulantes					
Otros Activos Circulantes					
<b>Activo no Circulante</b>	<b>8,324.7</b>	<b>5,894.6</b>	<b>875.2</b>	<b>13,344.0</b>	<b>5,019.3</b>
Inversiones Financieras a Largo Plazo					
Derechos a Recibir Efectivo o Equivalentes a Largo Plazo					
Bienes Inmuebles, Infraestructura y Construcciones en Proceso	5,474.5	4,432.7		9,907.2	4,432.7
Bienes Muebles	2,780.6	1,461.3	510.9	3,730.9	950.3
Activos Intangibles	69.6			69.6	
Depreciación, Deterioro y Amortización Acumulada de Bienes		.6	364.3	-363.7	-363.7
Activos Diferidos					
Estimación por Pérdida o Deterioro de Activos no Circulantes					
Otros Activos no Circulantes					

Centro Regional de Formación Docente e Investigación Educativa  
 Estado Analítico de la Deuda y Otros Pasivos  
 Del 1 de Enero al 31 de Diciembre de 2019  
 (Miles de Pesos)

Denominación de las Deudas	Moneda de Contratación	Institución o País Acreedor	Saldo Inicial del Período	Saldo Final del Período
<b>DEUDA PÚBLICA</b>				
<b>Corto Plazo</b>				
<b>Deuda Interna</b>				
Instituciones de Crédito				
Títulos y Valores				
Arrendamientos Financieros				
<b>Deuda Externa</b>				
Organismos Financieros Internacionales				
Deuda Bilateral				
Títulos y Valores				
Arrendamientos Financieros				
<i>Subtotal a Corto Plazo</i>				
<b>Largo Plazo</b>				
<b>Deuda Interna</b>				
Instituciones de Crédito				
Títulos y Valores				
Arrendamientos Financieros				
<b>Deuda Externa</b>				
Organismos Financieros Internacionales				
Deuda Bilateral				
Títulos y Valores				
Arrendamientos Financieros				
<i>Subtotal a Largo Plazo</i>				
<b>Otros Pasivos</b>	Moneda Nacional		<b>6,798.6</b>	<b>960.3</b>
<i>Total de Deuda y Otros Pasivos</i>			<i>6,798.6</i>	<i>960.3</i>

## NOTAS A LOS ESTADOS FINANCIEROS

### NOTAS DE DESGLOSE

#### 1. ESTADO DE SITUACIÓN FINANCIERA

##### ACTIVO

- Efectivo y Equivalentes

1 millón 17.8 Miles de pesos.

##### Bancos e Inversiones

Con la finalidad de controlar y transparentar la actuación financiera del Centro Regional de Formación Docente e Investigación Educativa, se manejan sus cuentas bancarias a través de los bancos BBVA Bancomer y Banco Santander, mismas que se detallan a continuación:

Bancos /Tesorería	2019	2018
BBVA Bancomer cta. 525	1,015.6	4,671.7
Banco Santander cta. 154	2.2	5,255.7
<b>Total</b>	<b>1,017.8</b>	<b>9,927.4</b>
	=====	=====
<b>Inversiones Financieras a Corto Plazo</b>	<b>2019</b>	<b>2018</b>
Banco Santander cta. 154	0.0	362.7
<b>Total</b>	<b>0.0</b>	<b>362.7</b>
	=====	=====

- Derechos a Recibir Efectivo o Equivalentes

##### Cuentas por Cobrar a Corto Plazo

Las cuentas por cobrar se analizan mensualmente con el propósito de determinar su grado de recuperación, determinando en su caso su incobrabilidad, con base en lo cual se tramita la autorización para proceder a su registro contable y presupuestal.

Al 31 de diciembre de 2019 y al 31 de diciembre de 2018 se integran de la siguiente manera:

Cuentas por Cobrar a Corto Plazo	2019	2018
Caja General	0.00	687.6
<b>Total</b>	<b>0.00</b>	<b>687.6</b>
	=====	=====

## Deudores Diversos por Cobrar a Corto Plazo

No Aplica.

## ACTIVO NO CIRCULANTE

## Bienes Inmuebles

<b>Edificios no Habitacionales</b>	<b>2019</b>
Barda Perimetral	1,028.0
Habilitación de Aulas, Oficinas	8,879.3
<b>Total</b>	<b>9,907.3</b>
	=====

## Bienes Muebles

Durante el ejercicio 2019 se realizaron adquisiciones de Bienes Muebles (Mobiliario y Bienes Informáticos) por la cantidad de 950.2 miles de pesos, estas, así como los bienes Inmuebles se adquirieron con disponibilidades de ejercicios anteriores con la autorización correspondiente.

Los bienes muebles se registran a su costo de adquisición, incluyendo el Impuesto al Valor Agregado. Aquellos bienes adquiridos con un costo igual o mayor a 70 veces el Salario Mínimos General de la Zona Económica, se registran contablemente como un aumento en el activo y aquellas con importe menor se registran como gasto.

En ambos casos, se afecta el presupuesto de egresos en la partida y programa correspondiente.

La depreciación se inicia a partir del mes siguiente al de la fecha que consigna la factura de adquisición, utilizando el método de línea recta, aplicando los siguientes porcentajes:

Mobiliario y Equipo de Administración	20%
Equipo de Transporte	10%

Al 31 de diciembre de 2019 y al 31 de diciembre de 2018 se integra como sigue:

<b>Bienes Muebles</b>	<b>2019</b>	<b>2018</b>
Mobiliario y Equipo de Administración	1,776.2	1,214.2
Bienes Informáticos	1,092.2	704.0
Vehiculos y Equipo de Transporte	862.4	862.4
<b>Total</b>	<b>3,730.8</b>	<b>2,780.6</b>
	=====	=====
<b>Software</b>	<b>69.6</b>	<b>69.6</b>

**Depreciación Acumulada de Bienes Inmuebles y Muebles**

Al 31 de diciembre de 2019 y al 31 de diciembre de 2018 se integran como sigue:

<b>Depreciación Acumulada de Bienes Muebles</b>	<b>2019</b>	<b>2018</b>
Mobiliario y Equipo de Administración	100.5	0.0
Bienes Informáticos	176.9	0.0
Vehículos y Equipo de Transporte	86.2	0.0
<b>Total</b>	<b>363.6</b>	<b>0.0</b>
	=====	=====

**PASIVO****Pasivo Circulante**

635.3 miles de pesos.

**Proveedores por Pagar a Corto Plazo**

Representa los compromisos devengados por la adquisición de bienes y servicios prestados pendientes de pago al cierre del mes, se registran con cargo al presupuesto autorizado, cuando se formaliza la obligación respectiva mediante el acuerdo de las partes independientemente de la forma o documentación que soporte dicho acuerdo.

<b>Proveedores por Pagar a Corto Plazo</b>	<b>2019</b>	<b>2018</b>
B2B Negocios de Tecnología y Red SA de CV		277.8
Grupo Hikari SA de CV		899.9
Mapfre SA de CV		348.0
Servicios Tecnológicos IX SA de CV		464.0
Construcción y Edificación Bled SA de CV	457,0	4,574.6
Kenia Guadalupe Pérez Sánchez	26.	
Despacho Huerta, Guzman y Asociados S.C.	34,8	
Compañía Federal de Electricidad	100	
Landazuriel Seguridad Privada S.A. de C.V.	17,4	105.7
<b>Total</b>	<b>635.2</b>	<b>6,670.0</b>
	=====	=====

- Retenciones y Contribuciones por Pagar a Corto Plazo**

Al 31 de diciembre de 2019 y al 31 de diciembre de 2018 se integran como sigue:

C R E D O M E X

Retenciones y Contribuciones por Pagar a Corto Plazo	2019	2018
ISSEMyM 2019	115,0	
ISPT	131.0	109.1
	<hr/>	<hr/>
<b>Total</b>	<b>246.0</b>	<b>109.1</b>
	=====	=====

**Otras Cuentas por Pagar a Corto Plazo**

Al 31 de diciembre de 2019 y al 31 de diciembre de 2018 se integra como sigue:

Retenciones y Contribuciones por Pagar a Corto Plazo	2019	2018
3 por ciento Impuesto Sobre Nóminas	29.8	19.5
Hir Compañía de Seguros S.A. de C.V.	47.0	
Banco Interacciones Fid	2.2	
	<hr/>	<hr/>
<b>Total</b>	<b>79.0</b>	<b>19.5</b>
	=====	=====

Estos saldos corresponden al ISSEMyM, ISPT, 3 por ciento sobre nóminas, Seguro de Separación Individual y Fondo de Retiro del mes de diciembre de ambos ejercicios y los cuales se pagaron en el mes de enero del ejercicio siguiente respectivamente.

**2. ESTADO DE ACTIVIDADES**

**PARTICIPACIONES, APORTACIONES TRANSFERENCIAS, ASIGNACIONES, SUBSIDIOS Y OTRAS AYUDAS**

El Centro Regional de Formación Docente e Investigación Educativa (CREDOMEX), obtuvo ingresos recaudados al 31 de diciembre de 2019 y al 31 de diciembre de 2018 como se muestra a continuación.

	2019	2018
Transferencias Estatales	18,648.3	18,955.1
Ingresos Financieros	4.1	20.1
Otros Ingresos y Beneficios Varios	23.9	12.9
	<hr/>	<hr/>
<b>Total</b>	<b>18,676.3</b>	<b>18,988.1</b>
	=====	=====

**Gastos**

Al 31 de diciembre de 2019 y al 31 de diciembre de 2018 se integra como sigue:

<b>Gastos de Funcionamiento</b>	<b>2019</b>	<b>2018</b>
Servicios Personales	13,113.1	11,837.7
Materiales y Suministros	1,482.8	1,218.5
Servicios Generales	2,114.8	1,766.7
Otros Gastos y Perdidas	1,068.0	0.0
<b>Total</b>	<b>17,778.7</b>	<b>14,822.9</b>
	=====	=====

Se realizaron modificaciones al presupuesto inicial del ejercicio 2019 como a continuación se enlista:

Un incremento por la cantidad de 4 millones 132.8 miles de pesos por disponibilidades presupuestarias de ejercicios anteriores y 52.5 miles de pesos, el cual se autorizó para adquisiciones en los capítulos 6000 con un importe de 4 millones 132.8 miles de pesos y Capítulo 2000 para gasto corriente así como también 6 millones 798.6 miles de pesos por ADEFAS del ejercicio 2018.

**Otros Gastos y Pérdidas Extraordinarias****Estimaciones, Depreciaciones, Deterioros, Obsolescencias y Amortizaciones**

Al 31 de diciembre de 2019 y 2018 se integra como sigue:

<b>Otros Gastos y Pérdidas Extraordinarias</b>	<b>2019</b>	<b>2018</b>
Depreciación de Bienes Muebles	363.7	192.8
<b>Total</b>	<b>363.7</b>	<b>195.9</b>
	=====	=====

En este ejercicio 2019 la depreciación acumulada se aplicó a cada uno de los rubros correspondientes del activo, y fueron por los siguientes importes Mobiliario y Equipo de Administración 100.5 miles de pesos, Bienes Informáticos 176.8 miles de pesos y Vehículos y Equipo de Transporte 86.2 miles de pesos.

**3. ESTADO DE VARIACIÓN EN LA HACIENDA PÚBLICA**

Durante el ejercicio de diciembre 2019 se obtuvo un resultado del ejercicio por 897.6 miles de pesos, representando un decremento al patrimonio con respecto al año anterior.



## 4. ESTADO DE FLUJOS DE EFECTIVO

## 1. Efectivo y Equivalentes

	2018	2019
Efectivo en Bancos –Tesorería	1,017.8	10,290.0
Efectivo en Bancos- Dependencias		
Inversiones Temporales (hasta 3 meses)		
Fondos con Afectación específica		
Depósitos de Fondos de Terceros y Otros		
Total de Efectivo y Equivalentes	1,017.8	10,290.0

## 2.- Adquisición de Bienes Muebles e Inmuebles

No Aplica.

## 3.- Conciliación de los Flujos de Efectivo

Integración de Flujo de Efectivo	Al 31 de Diciembre de 2019	2018
Flujos Netos por Actividades de Operación	1,965.6	3,969.3
Flujos Netos de Efectivo por Actividades de Inversión	-9,976.9	-3,620.5
Flujos Netos de Efectivo por Actividades de Financiamiento		
Efectivo y Equivalentes al Efectivo al Inicio del Ejercicio	10,290.0	3,295.7
Efectivo y Equivalentes al Efectivo al Final del Ejercicio	1,017.8	10,290.0

## 5. CONCILIACIÓN ENTRE LOS INGRESOS PRESUPUESTARIOS Y CONTABLES, ASÍ COMO ENTRE LOS EGRESOS PRESUPUESTARIOS Y LOS GASTOS CONTABLES

Centro Regional de Formación Docente e Investigación Educativa Conciliación entre los Ingresos Presupuestarios y Contables Correspondiente del 1 de Enero al 31 de Diciembre de 2019 (Miles de Pesos)		
1. Ingresos Presupuestarios		23,769.5
2. Más Ingresos Contables no Presupuestarios		0.0
Incremento por Variación de Inventarios		
Disminución del Exceso de Estimaciones por Pérdida o Deterioro u Obsolescencia		
Disminución del Exceso de Provisiones		
Otros Ingresos y Beneficios Varios		
Otros Ingresos Contables no Presupuestarios		
3. Menos Ingresos Presupuestarios no Contables		5,093.2
Productos de Capital		
Aprovechamientos Capital		
Ingresos Derivados de Financiamientos		
Otros ingresos presupuestarios no contables	5,093.2	
4. Ingresos Contables (4 = 1 + 2 - 3)		18,676.3

Centro Regional de Formación Docente e Investigación Educativa  
 Conciliación entre los Egresos Presupuestarios y los Gastos Contables  
 Correspondiente del 1 de Enero al 31 de Diciembre de 2019  
 ( Miles de Pesos)

<b>1.- Total de Egresos (Presupuestarios)</b>		<b>29,579.1</b>
<b>2.- Menos Egresos Presupuestarios no Contables</b>		<b>12,868.2</b>
Mobiliario y Equipo de Administración	799.3	
Mobiliario y Equipo Educacional y Recreativo	149.9	
Equipo e Instrumental Médico y de Laboratorio		
Vehiculos y Equipo de Transporte		
Equipo de Defensa y Seguridad		
Maquinaria, Otros Equipos y Herramientas		
Activos Biológicos		
Bienes Inmuebles	300.0	
Activos Intangibles	4,820.4	
Obra Pública en Bienes Propios		
Acciones y Participaciones de Capital		
Compra de Títulos y Valores		
Inversiones en Fideicomisos, Mandatos y Otros Análogos		
Provisiones para Contingencias y Otras Erogaciones Especiales		
Amortización de la Deuda Pública		
Adeudos de Ejercicios Fiscales Anteriores (ADEFAS)	6,798.6	
<b>Otros Egresos Presupuestales no Contables</b>		
<b>3. Más Gastos Contables no Presupuestales</b>		<b>1,067.8</b>
Estimaciones, Depreciaciones, Deterioros, Obsolescencia y Amortizaciones	1,067.8	
Provisiones		
Disminución de Inventarios		
Aumento por Insuficiencia de Estimaciones por Pérdida o Deterioro u Obsolescencia		
Aumento por Insuficiencia de Provisiones		
Otros Gastos		
<b>Otros Gastos Contables no Presupuestales</b>		
<b>4. Total de Gasto Contable (4 = 1 - 2 + 3)</b>		<b>17,778.7</b>

## NOTAS DE MEMORIA (CUENTAS DE ORDEN)

Centro Regional de Formación Docente e Investigación Educativa		
CUENTAS DE ORDEN CONTABLES		
(Miles de Pesos)		
	<u>2019</u>	<u>2018</u>
<b>CUENTAS DEUDORAS</b>		
Almacén	<b>No Aplica</b>	
Cuentas de Control de Organismos Auxiliares		
Bienes Muebles e Inmuebles en Comodato		
	<u>0.0</u>	<u>0.0</u>
<b>CUENTAS ACREEDORAS</b>		
Artículos Disponibles por el Almacén		
Organismos Auxiliares Cuenta de Control		
Comodato de Bienes Muebles e Inmuebles		
	<u>0.0</u>	<u>0.0</u>

Centro Regional de Formación Docente e Investigación Educativa		
CUENTAS DE ORDEN PRESUPUESTALES		
(Miles de Pesos)		
	<u>2019</u>	<u>2018</u>
<b>CUENTAS DEUDORAS</b>		
Ley de Ingresos Estimada	32,199.7	25,679.6
Presupuesto de Egresos por Ejercer de Gastos de Funcionamiento	2,619.8	4,132.2
Presupuesto de Egresos Devengado de Gasto de Funcionamiento		270.1
Presupuestos de Egresos por Ejercer de Inversión Pública	7.3	-269.3
Presupuesto de Egresos por Ejercer de Bienes Muebles	305.5	105.7
Presupuesto de Egresos Compartido de Gastos de Funcionamiento	457.0	5,204.5
Presupuestos de Egresos Compartido de Inversión Pública		1,359.7
Presupuesto de Egresos Devengado de Bienes Muebles	16,405.2	14,717.2
Presupuesto de Egresos Pagado de Gastos de Funcionamiento	6,798.6	
Presupuesto de Egresos Pagado de Inversión Pública	4,363.4	
Presupuesto de Egresos Pagado de Bienes Muebles e Inmuebles	1,249.2	159.6
	<u>64,405.7</u>	<u>51,359.3</u>
<b>CUENTAS ACREEDORAS</b>		
Ley de Ingresos por Ejecutar	8,430.2	-6,831.6
Ley de Ingresos Devengado	23,769.5	32,511.3
Presupuesto de Egresos Aprobado de Gastos de Funcionamiento	19,330.6	18,955.1
Presupuesto de Egresos Aprobado de Intereses, Comisiones y Otros	6,798.6	
Presupuesto de Egresos Aprobado de Inversión Pública	4,820.4	5,474.5
Presupuesto de Egresos Aprobado de Bienes Muebles, Inmuebles e Intangibles	1,256.4	1,250.0
	<u>64,405.7</u>	<u>51,359.3</u>

## NOTAS DE GESTIÓN ADMINISTRATIVA

### 1. INTRODUCCIÓN

El ejercicio 2019 estuvo impactado por la incertidumbre económica, por lo que el GEM en previsión de los efectos que pudiesen tener en el presupuesto Estatal, reforzó las medidas de austeridad, racionalidad y disciplina presupuestal, con el Acuerdo para la Contención del Gasto y el Ahorro Presupuestario en la Administración Pública Estatal para el ejercicio Fiscal 2019.

### 2. PANORAMA ECONÓMICO FINANCIERO

El Centro Regional de Formación Docente e Investigación Educativa para la realización de sus actividades sustantivas durante 2018 y 2019 fueron el de Formar y Capacitar al Personal Docente de Educación Básica y Normal en todos los niveles y modalidades de la Región Centro.

### 3. AUTORIZACIÓN E HISTORIA

#### Fecha de Creación del Ente

El Centro Regional de Formación Docente e Investigación Educativa fue creado mediante Decreto de Creación de fecha 24 de octubre de 2012, tiene como objetivo la formación superior de docentes de educación básica y normal en todos sus niveles y modalidades, así como la realización de estudios e investigaciones en el ámbito de la formación docente y la investigación educativa. Cuenta además con 4 Divisiones donde se articulan los programas académicos: Ciencias Matemáticas, Artes, Gestión e Innovación y Lenguaje; que atenderán la demanda de formación de profesores del Estado de México, Hidalgo, Michoacán, Morelos, Puebla y Ciudad de México, todo lo anterior, según se establece en su Decreto de Creación.

### 4. ORGANIZACIÓN Y OBJETO SOCIAL

#### Objeto Social

El objeto principal es la formación superior de docentes de educación básica y normal en todos sus niveles y modalidades, así como la realización de estudios e investigaciones en el ámbito de la formación docente y la investigación educativa.

#### Principal Actividad

El formar y capacitar al personal docente de la región centro.

#### Ejercicio Fiscal

El Centro Regional de Formación Docente e Investigación Educativa inició operaciones a finales de 2016.

#### Régimen Jurídico

El Centro Regional de Formación Docente e Investigación Educativa se apegó a los Lineamientos, Manuales y Reglamentos emitidos por el Gobierno del Estado de México.

#### Contribuciones Fiscales que está Obligado a Pagar o a Retener y Enterar

El ISR y el 3 por ciento Sobre Nóminas.

## Estructura Organizacional Básica

Se cuenta con un organigrama autorizado por la Dirección General de Innovación.

### Fideicomisos, Mandatos y Análogos de los Cuales es Fideicomitente o Fideicomisario.

El Centro Regional de Formación Docente e Investigación Educativa no cuenta con Fideicomisos con alguna institución.

## 5. BASES DE PREPARACIÓN DE LOS ESTADOS FINANCIEROS

El 1 de enero de 2008 entró en vigor la Ley General de Contabilidad Gubernamental, la cual establece los criterios generales que rigen en la contabilidad gubernamental y en la emisión de la información financiera de los entes públicos, con la finalidad de lograr su adecuada armonización.

Dicha ley es de observancia obligatoria para los poderes Ejecutivo, Legislativo y Judicial de la Federación, los Estados y de la Ciudad de México, los Ayuntamientos de los municipios, los órganos político-administrativos de las demarcaciones territoriales de la Ciudad de México, las entidades de la administración pública paraestatal, ya sean federales, estatales o municipales y los órganos autónomos federales y estatales.

El Consejo Nacional de Armonización Contable es el órgano responsable de emitir las normas contables y los lineamientos para la generación de información financiera que deben ser implementados y que aplican a los entes públicos, para lo cual en su caso deben efectuar las modificaciones, adiciones o reformas a su marco jurídico mediante la modificación o expedición de leyes y disposiciones administrativas de carácter local.

Los estados financieros y estas notas han sido preparados considerando lo establecido en el Acuerdo por el que se reforma el Capítulo VII "De los estados e informes contables, presupuestarios, programáticos y de los indicadores de postura fiscal" del Manual de Contabilidad Gubernamental publicado en el Diario Oficial de la Federación el 6 de octubre de 2014.

## 6. POLÍTICAS DE CONTABILIDAD SIGNIFICATIVAS

### Bases de Preparación de los Estados Financieros

Los estados financieros se elaboran de acuerdo con la Ley General de Contabilidad Gubernamental, con los Postulados Básicos de Contabilidad Gubernamental, con las Normas de Carácter General, Políticas de Registro del Estado de México contenidos en el Manual Único de Contabilidad Gubernamental para las Dependencias y Entidades Públicas del Gobierno y Municipios del Estado de México (GEM), que son los instrumentos normativos básicos que indican la aplicación del catálogo de cuentas, su estructura, su instructivo, la guía contabilizadora, los criterios y lineamientos para el registro de sus operaciones.

### Reconocimiento de los Efectos de la Inflación en los Estados Financieros

El Centro Regional de Formación Docente e Investigación Educativa se apega a los lineamientos que deben utilizar las entidades del sector auxiliar del Gobierno del Estado de México, establecidos en la fracción IV Efectos de la inflación del Manual Único de Contabilidad Gubernamental para las Dependencias y Entidades Públicas del Gobierno y Municipios del Estado de México y con la Norma de Información Financiera NIF B-10 Efectos de la Inflación.

Hasta el 31 de diciembre de 2019, el Centro Regional de Formación Docente e Investigación Educativa para reconocer los efectos de la inflación en los estados financieros utilizó el método de ajuste por cambios en el nivel de precios mediante la aplicación de factores derivados del Índice Nacional de Precios al Consumidor (INPC) publicado por el Banco de México. El equipo de oficina y de la biblioteca, los muebles y enseres, la maquinaria y equipo de laboratorio, el equipo de fotografía, cine y grabación, el equipo de cómputo, el equipo de transporte,

el equipo médico, el equipo de comunicación, el equipo de instalación eléctrica., la maquinaria y equipo, las depreciaciones acumuladas y las del ejercicio, fueron los rubros de los estados financieros que se actualizaron y, el efecto resultante, generó un incremento simultáneo en el valor de dichos bienes, en el superávit por revaluación y en los gastos.

A partir de 2008, conforme a los lineamientos mencionados, el Centro Regional de Formación Docente e Investigación Educativa dejó de reconocer los efectos de la inflación debido a que éstos no son relevantes, es decir que la inflación acumulada durante los últimos tres ejercicios no fue igual o superior al 26 por ciento. No obstante, lo anterior el Centro Regional de Formación Docente e Investigación Educativa mantiene en los estados financieros los efectos de la inflación reconocidos hasta el 31 de diciembre de 2019.

### **Inversiones en Instituciones Financieras**

Las inversiones están representadas por valores realizables, los que se expresan al costo de adquisición, más los intereses devengados que no exceden a su valor de mercado.

### **Cuentas por Cobrar a Corto Plazo**

Los subsidios estatales y federales pendientes de cobrar se registran a su valor nominal y reconocen el derecho a recibir los ingresos conforme al calendario presupuestal establecido y a la expedición de los contra-recibos o autorizaciones de pago correspondientes, independientemente de la fecha en que se cobren.

### **Deudores Diversos a Corto Plazo**

Se registran a su valor nominal en el momento en que se reconoce el derecho de cobro por concepto de gastos por comprobar y accesorios de contribuciones pendientes de reintegrar y otros conceptos recuperables.

### **Bienes Inmuebles**

El Centro Regional de Formación Docente e Investigación Educativa a la fecha no cuenta con bienes inmuebles.

### **Bienes Muebles**

El mobiliario y el equipo se registran al costo de adquisición, o valor de donación asentado en los documentos respectivos y hasta el 31 de diciembre de 2019.

### **Depreciación**

La depreciación se calcula a partir del mes siguiente de la adquisición de los bienes, conforme al método de línea recta con base en la vida útil de los mismos y se determina sobre el valor actualizado de los bienes

### **Cuentas por Pagar y Otras Cuentas por Pagar a Corto Plazo**

Las cuentas por pagar a favor de los proveedores de bienes, servicios y obras se registran a su valor nominal y reconocen la obligación de pagar los servicios, la adquisición de bienes y obras conforme se devengan, es decir cuando se inicia el proceso adquisitivo o bien se formaliza la operación, independientemente de la forma o documentación que la soporte y la fecha en que se pague.

### **Aportaciones**

Las aportaciones efectuadas por el GEM en inversión física para la adquisición de bienes muebles e inmuebles se registran en el patrimonio considerando el valor asentado en las escrituras, actas entrega recepción de las obras o de las facturas de los bienes muebles, así como en los documentos que respaldan las donaciones efectuadas en años anteriores.

### **Ingresos por Subsidios Estatales**

Se registran al valor nominal sobre la base de lo recaudado conforme al calendario presupuestal establecido en la fecha en que estos son cobrados por el Centro Regional de Formación Docente e Investigación Educativa.

### **Gastos y Otras Pérdidas**

Se registran a su valor nominal y se reconocen conforme los bienes o servicios se reciben o se devengan, es decir cuando se inicia el proceso adquisitivo o bien se formaliza la operación, independientemente de la forma o documentación que la soporte y de la fecha en que se paguen.

### **Impuesto al Valor Agregado**

El impuesto al valor agregado pagado a los proveedores se registra formando parte del valor de los bienes y servicios afectando los bienes que conforman los bienes inmuebles y muebles, las construcciones en proceso o los gastos.

## **7. POSICIÓN EN MONEDA EXTRANJERA Y PROTECCIÓN POR RIESGO CAMBIARIO**

No Aplica.

## **8. REPORTE ANALÍTICO DEL ACTIVO**

No Aplica.

## **9. FIDEICOMISOS, MANDATOS Y ANÁLOGOS**

No Aplica.

## **10. REPORTE DE RECAUDACIÓN**

El Organismo recibió durante este ejercicio participaciones estatales para solventar los gastos administrativos, así como ingresos por el cobro de derechos y venta de bienes y servicios.

## **11. INFORMACIÓN SOBRE LA DEUDA Y EL REPORTE ANALÍTICO DE LA DEUDA**

La deuda de este Centro Regional de Formación Docente e Investigación Educativa, solo corresponde a los Impuestos retenidos del mes de diciembre de este ejercicio fiscal.

## **12. CALIFICACIONES OTORGADAS**

No Aplica.

## **13. PROCESO DE MEJORA**

### **Principales Políticas de Control Interno**

Por ser un organismo de reciente creación, se encuentran en proceso de elaboración de los manuales y reglamentos internos.



### Medidas de Desempeño Financiero, Metas y Alcance

El recurso se orientó de manera correcta para el cumplimiento de metas programadas en el POA, a fin de alcanzar los objetivos establecidos.

#### 14. INFORMACIÓN POR SEGMENTOS

Se cumplió con la entrega de la información en tiempo y forma a las diferentes instancias.

#### 15. EVENTOS POSTERIORES AL CIERRE

No Aplica.

#### 16. PARTES RELACIONADAS

No Aplica.

#### 17. RESPONSABILIDAD SOBRE LA PRESENTACIÓN RAZONABLE DE LOS ESTADOS FINANCIEROS

“Bajo protesta de decir verdad declaramos que los Estados Financieros y sus notas, son razonablemente correctos y son responsabilidad del emisor”.

El Despacho Huerta, Guzmán y Asociados S.C., dictaminó los Estados Financieros del Centro Regional de Formación Docente e Investigación Educativa al 31 de diciembre de 2019, mediante el cual expresa la opinión de que presentan razonablemente, en todos los aspectos materiales, la situación financiera del Organismo.



# INFORMACIÓN PRESUPUESTARIA



C R E D O M E X

Centro Regional de Formación Docente e Investigación Educativa												
Ingresos y Egresos												
Del 1 de Enero al 31 de Diciembre de 2019												
(Miles de pesos)												
C O N C E P T O	PRESUPUESTO AUTORIZADO	%	AMPLIACIÓN	REDUCCIÓN	AUTORIZADO FINAL	%	PRESUPUESTO EJERCIDO	%	VARIACIÓN INICIAL	%	VARIACIÓN MODIFICADO	%
<b>INGRESOS:</b>	21,215.7	100.0	10,984.0		32,199.7	100.0	23,769.5	100.0	2,553.8	12.0	(8,430.2)	(26.2)
<b>Superávit Ejercicio Anterior</b>												
<b>Ordinarios</b>	21,215.7	100.0	10,984.0		32,199.7	100.0	23,769.5	100.0	2,553.8	12.0	(8,430.2)	(26.2)
<b>Estatales</b>	21,215.7	100.0	10,984.0		32,199.7	100.0	23,769.5	100.0	2,553.8	12.0	-8,430.2	(26.2)
- Tributarios												
Impuestos sobre Erogaciones												
Impuestos sobre Tenencia												
Otros Impuestos y Accesorios												
- No Tributarios							4.1	0.0	4.1		4.1	
Derechos												
Sector Central												
Organismos Auxiliares												
Aportaciones de Mejoras												
Productos							4.1	0.0	4.1		4.1	
Aprovechamientos												
Ingresos Financieros												
Aportaciones y Cuotas de Seguridad Social												
Ingresos por Venta de Bienes y Servicios			10,931.4		10,931.4	33.9	5,117.10	21.5	5,117.1		(5,814.3)	(53.2)
Transferencias Asignaciones, Subsidio y Otras Ayudas	21,215.7		52.6		21,268.3	66.1	18,648.30	78.5	(2,567.4)	(12.1)	(2,620.0)	(12.3)
<b>Federales</b>												
Participaciones Federales												
Fondos de Aportaciones Ramo 33												
Otros Apoyos Federales												
<b>Extraordinarios</b>												
Generación de Adefas												
Financiamientos												
<b>EGRESOS:</b>	21,215.7	100.0	14,775.8	3,791.8	32,199.7	100.0	29,579.1	100.0	(8,363.4)	(39.4)	2,620.6	8.1
<b>Poderes Legislativo y Judicial</b>												
Poder Legislativo												
Poder Judicial												
<b>Gasto Total de Poder Ejecutivo</b>	21,215.7	100.0	14,775.8	3,791.8	32,199.7	100.0	29,579.1	100.0	(8,363.4)	(39.4)	2,620.6	8.1
<b>Gasto Programable:</b>	21,215.7	100.0	7,977.2	3,791.8	25,401.1	78.9	22,780.5	77.0	(1,564.8)	(7.4)	2,620.6	10.3
<b>Gasto Corriente</b>	19,965.7	94.1	3,156.8	3,791.8	19,330.7	60.0	16,710.8	56.5	3,254.9	16.3	2,619.9	13.6
Servicios Personales	16,998.5	80.1	1,209.6	2,544.7	15,663.4	48.6	13,113.1	44.3	3,885.4	22.9	2,550.3	16.3
Gasto Operativo	2,967.2	14.0	1,947.2	1,247.1	3,667.3	11.4	3,597.7	12.2	(630.5)	(21.2)	69.6	1.9
- Materiales y Suministros	1,034.7	4.9	1,316.1	867.5	1,483.3	4.6	1,482.9	5.0	(448.2)	(43.3)	0.4	
- Servicios Generales	1,932.5	9.1	631.1	379.6	2,184.0	6.8	2,114.8	7.1	(182.3)	(9.4)	69.2	3.2
<b>Transferencias</b>												
- Organismos Autonomos												
- Subsidios y Apoyos												
<b>Inversión Pública</b>	1,250.0	5.9	4,820.4		6,070.4	18.9	6,069.7	20.5	(4,819.7)		0.7	
- Bienes Muebles e Inmuebles	1,250.0	5.9			1,250.0	3.9	1,249.3	4.2	0.7		0.7	
- Otra Pública			4,820.4		4,820.4	15.0	4,820.4	16.3	(4,820.4)			
- Inversión Financiera												
<b>Gasto No Programable</b>			6,798.6		6,798.6	21.1	6,798.6	23.0	(6,798.6)			
<b>Transferencias a Municipios</b>												
- Participaciones												
- Aportaciones del Ramo 33												
- Convenios												
<b>Deuda Pública</b>			6,798.6		6,798.6	21.1	6,798.6	23.0	(6,798.6)			
- Costo Financiero de la Deuda												
- Amortizaciones												
- Pago de Adefas			6,798.6		6,798.6	21.1	6,798.6	23.0	(6,798.6)			
<b>Superávit(+)/ Deficit (-)</b>			(3,791.8)	(3,791.8)			(5,809.6)					
<b>% de los Ingresos</b>							(24.4)					

CUENTA PÚBLICA DEL GOBIERNO, ORGANISMOS AUXILIARES Y AUTÓNOMOS DEL ESTADO DE MÉXICO 2019

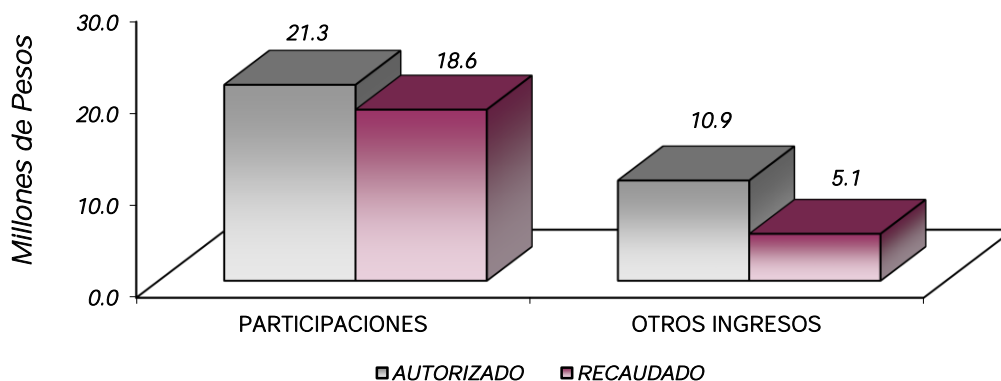
Centro Regional de Formación Docente e Investigación Educativa  
Estado Analítico de Ingresos  
Del 1 de Enero al 31 de Diciembre de 2019  
(Miles de Pesos)

Rubro de Ingresos	Ingreso					Diferencia (6= 5 - 1)
	Estimado	Ampliaciones y Reducciones	Modificado	Devengado	Recaudado	
	(1)	(2)	(3= 1 + 2)	(4)	(5)	
Impuestos						
Cuotas y Aportaciones de Seguridad Social						
Contribuciones de Mejoras						
Derechos						
Productos				4.1	4.1	4.1
Aprovechamientos						
Ingresos por Ventas de Bienes, Prestación de Servicios y Otros Ingresos						
Participaciones, Aportaciones, Convenios, Incentivos Derivados de la Colaboración Fiscal y Fondos Distintos de Aportaciones						
Transferencias, Asignaciones, Subsidios y Subvenciones, y Pensiones y Jubilaciones	21,215.7	52.6	21,268.3	18,648.3	18,648.3	-2,567.4
Ingresos Derivados de Financiamientos		10,931.4	10,931.4	5,117.1	5,117.1	5,117.1
<b>Total</b>	<b>21,215.7</b>	<b>10,984.0</b>	<b>32,199.7</b>	<b>23,769.5</b>	<b>23,769.5</b>	
				<b>Ingresos excedentes<sup>1</sup></b>		<b>2,553.8</b>

Estado Analítico de Ingresos por Fuente de Financiamiento	Ingreso					Diferencia (6= 5 - 1)
	Estimado	Ampliaciones y Reducciones	Modificado	Devengado	Recaudado	
	(1)	(2)	(3= 1 + 2)	(4)	(5)	
<b>Ingresos del Poder Ejecutivo Federal o Estatal y de los Municipios</b>						
Impuestos						
Cuotas y Aportaciones de Seguridad Social						
Contribuciones de Mejoras						
Derechos						
Productos <sup>1</sup>						
Aprovechamientos <sup>2</sup>						
Participaciones, Aportaciones, Convenios, Incentivos Derivados de la Colaboración Fiscal y Fondos Distintos de Aportaciones						
Transferencias, Asignaciones, Subsidios y Subvenciones, y Pensiones y Jubilaciones						
<b>Ingresos de los Entes Públicos de los Poderes Legislativo y Judicial, de los Órganos Autónomos y del Sector Paraestatal o Paramunicipal, así como de las empresas Productivas del Estado</b>	<b>21,215.7</b>	<b>52.6</b>	<b>21,268.3</b>	<b>18,652.4</b>	<b>18,652.4</b>	<b>-2,563.3</b>
Cuotas y Aportaciones de Seguridad Social						
Productos <sup>1</sup>				4.1	4.1	4.1
Ingresos por Ventas de Bienes, Prestación de Servicios y Otros Ingresos <sup>3</sup>						
Transferencias, Asignaciones, Subsidios y Subvenciones, y Pensiones y Jubilaciones	21,215.7	52.6	21,268.3	18,648.3	18,648.3	-2,567.4
<b>Ingresos Derivados de Financiamiento</b>		<b>10,931.4</b>	<b>10,931.4</b>	<b>5,117.1</b>	<b>5,117.1</b>	<b>5,117.1</b>
Ingresos Derivados de Financiamientos		10,931.4	10,931.4	5,117.1	5,117.1	5,117.1
<b>Total</b>	<b>21,215.7</b>	<b>10,984.0</b>	<b>32,199.7</b>	<b>23,769.5</b>	<b>23,769.5</b>	<b>2,553.8</b>
				<b>Ingresos excedentes<sup>1</sup></b>		

Centro Regional de Formación Docente e Investigación Educativa  
**INGRESOS**  
 (Miles de Pesos)

INGRESOS	PREVISTO	P R E S U P U E S T O 2 0 1 9		TOTAL AUTORIZADO	RECAUDADO	VARIACIÓN	
		ASIGNACIONES Y/O AMPLIACIONES	REDUCCIONES Y/O DISMINUCIONES			IMPORTE	%
<b>PARTICIPACIONES, APORTACIONES, TRANSFERENCIAS, ASIGNACIONES, SUBSIDIOS Y OTRAS AYUDAS</b>	21,215.7	52.6		21,268.3	18,648.3	2,620.0	12.3
Subsidio	21,215.7	52.6		21,268.3	18,648.3	2,620.0	12.3
<b>OTROS INGRESOS Y BENEFICIOS</b>		10,931.4		10,931.4	5,121.2	5,810.2	53.2
Ingresos Financieros					4.1	-4.1	
Disponibilidades Financieras		10,931.4		10,931.4	4,132.8	6,798.6	62.2
Pasivos que se generen como Resultado de Erogaciones que se Devenguen en el Ejercicio Fiscal pero que queden Pendientes de Liquidar al Cierre del Mismo					960.4	-960.4	
Ingresos Diversos					23.9	-23.9	
<b>T O T A L</b>	<b>21,215.7</b>	<b>10,984.0</b>		<b>32,199.7</b>	<b>23,769.5</b>	<b>8,430.2</b>	<b>26.2</b>



**NOTAS AL PRESUPUESTO DE INGRESOS**

**INGRESOS**

Se previó recaudar ingresos por 21 millones 215.7 miles de pesos, teniendo ampliaciones presupuestales por 10 millones 984 mil pesos, llegando a un autorizado modificado de 32 millones 199.7 miles de pesos, recaudándose 23 millones 769.5 miles de pesos, por lo que se tuvo una variación de 8 millones 430.2 miles de pesos, que representó el 26.2 por ciento respecto al monto previsto.

## **PARTICIPACIONES, APORTACIONES, TRANSFERENCIAS, ASIGNACIONES SUBSIDIOS Y OTRAS AYUDAS**

Del previsto por 21 millones 215.7 miles de pesos, se obtuvo una ampliación presupuestal por 52.6 miles de pesos, logrando un autorizado modificado de 21 millones 268.3 miles de pesos, lográndose recaudar 18 millones 648.3 miles de pesos, por lo que tuvo una variación de 2 millones 620 mil pesos, que representó el 12.3 por ciento respecto a monto previsto

## **OTROS INGRESOS Y BENEFICIOS**

En este rubro se tuvieron ampliaciones presupuestales por 10 millones 931.4 miles de pesos, el importe recaudado fue por 5 millones 121.2 miles de pesos, por concepto de ingresos financieros, disponibilidad financiera, pasivos pendientes de liquidar al cierre del ejercicio e ingresos diversos.



C R E D O M E X

Centro Regional de Formación Docente e Investigación Educativa  
Estado Analítico del Ejercicio del Presupuesto de Egresos  
Clasificación por Objeto del Gasto (Capítulo y Concepto)  
Del 1 de Enero al 31 de Diciembre de 2019  
(Miles de Pesos)

Concepto	Egresos					Subejercicio 6 = (3 - 4)	
	Aprobado	Ampliaciones/ (Reducciones)	Modificado	Devengado	Pagado		
	1	2	3 = (1 + 2)	4	5		
<b>Servicios Personales</b>	<b>16,998.5</b>	<b>-</b>	<b>1,335.1</b>	<b>15,663.4</b>	<b>13,113.1</b>	<b>13,015.7</b>	<b>2,550.3</b>
Remuneraciones al Personal de Carácter Permanente	8,413.9	-	2,425.4	5,988.5	5,944.1	5,944.1	44.4
Remuneraciones al Personal de Carácter Transitorio	-	-	-	-	-	-	-
Remuneraciones Adicionales y Especiales	5,680.5	1,036.7	6,717.2	4,706.1	4,706.1	4,706.1	2,011.1
Seguridad Social	1,860.3	21.7	1,882.0	1,714.8	1,643.0	1,643.0	167.2
Otras Prestaciones Sociales y Económicas	1,043.8	31.9	1,075.7	748.1	722.5	722.5	327.6
Previsiones	-	-	-	-	-	-	-
Pago de Estímulos a Servidores Públicos	-	-	-	-	-	-	-
<b>Materiales y Suministros</b>	<b>1,034.7</b>	<b>448.6</b>	<b>1,483.3</b>	<b>1,482.9</b>	<b>1,382.8</b>	<b>1,382.8</b>	<b>0.4</b>
Materiales de Administración, Emisión de Documentos y Artículos Oficiales	388.0	105.5	493.5	493.3	493.3	493.3	0.2
Alimentos y Utensilios	88.5	19.9	108.4	108.4	108.4	108.4	-
Materias Primas y Materiales de Producción y Comercialización	-	-	-	-	-	-	-
Materiales y Artículos de Construcción y de Reparación	62.5	324.7	387.2	387.0	387.0	387.0	0.2
Productos Químicos, Farmacéuticos y de Laboratorio	12.0	0.9	11.1	11.2	11.2	11.2	0.1
Combustibles, Lubricantes y Aditivos	240.0	5.2	245.2	245.2	245.2	245.2	-
Vestuario, Blancos, Prendas de Protección y Artículos Deportivos	138.0	119.7	18.3	18.3	18.3	18.3	-
Materiales y Suministros Para Seguridad	-	-	-	-	-	-	-
Herramientas, Refacciones y Accesorios Menores	105.7	113.9	219.6	219.5	119.4	119.4	0.1
<b>Servicios Generales</b>	<b>1,932.5</b>	<b>251.5</b>	<b>2,184.0</b>	<b>2,114.8</b>	<b>2,006.8</b>	<b>2,006.8</b>	<b>69.2</b>
Servicios Básicos	96.0	54.3	41.7	14.1	14.1	14.1	27.6
Servicios de Arrendamiento	292.0	107.6	399.6	392.7	392.7	392.7	6.9
Servicios Profesionales, Científicos, Técnicos y Otros Servicios	512.4	32.9	545.3	543.8	491.6	491.6	1.5
Servicios Financieros, Bancarios y Comerciales	100.0	41.7	58.3	57.5	57.5	57.5	0.8
Servicios de Instalación, Reparación, Mantenimiento y Conservación	368.1	71.6	439.7	438.7	412.7	412.7	1.0
Servicios de Comunicación Social y Publicidad	60.0	33.1	26.9	12.8	12.8	12.8	14.1
Servicios de Traslado y Viáticos	92.0	46.4	45.6	45.5	45.5	45.5	0.1
Servicios Oficiales	40.0	27.6	12.4	12.0	12.0	12.0	0.4
Otros Servicios Generales	372.0	242.5	614.5	597.7	567.9	567.9	16.8
<b>Transferencias, Asignaciones, Subsidios y Otras Ayudas</b>	<b>-</b>	<b>-</b>	<b>-</b>	<b>-</b>	<b>-</b>	<b>-</b>	<b>-</b>
Transferencias Internas y Asignaciones al Sector Público	-	-	-	-	-	-	-
Transferencias al Resto del Sector Público	-	-	-	-	-	-	-
Subsidios y Subvenciones	-	-	-	-	-	-	-
Ayudas Sociales	-	-	-	-	-	-	-
Pensiones y Jubilaciones	-	-	-	-	-	-	-
Transferencias a Fideicomisos, Mandatos y Otros Análogos	-	-	-	-	-	-	-
Transferencias a la Seguridad Social	-	-	-	-	-	-	-
Donativos	-	-	-	-	-	-	-
Transferencias al Exterior	-	-	-	-	-	-	-
<b>Bienes Muebles, Inmuebles e Intangibles</b>	<b>1,250.0</b>	<b>-</b>	<b>1,250.0</b>	<b>1,249.3</b>	<b>1,249.3</b>	<b>1,249.3</b>	<b>0.7</b>
Mobiliario y Equipo de Administración	800.0	-	800.0	799.3	799.3	799.3	0.7
Mobiliario y Equipo Educativo y Recreativo	150.0	-	150.0	150.0	150.0	150.0	-
Equipo e Instrumental Médico y de Laboratorio	-	-	-	-	-	-	-
Vehículos y Equipo de Transporte	-	-	-	-	-	-	-
Equipo de Defensa y Seguridad	-	-	-	-	-	-	-
Maquinaria, Otros Equipos y Herramientas	-	-	-	-	-	-	-
Activos Biológicos	-	-	-	-	-	-	-
Bienes Inmuebles	300.0	-	300.0	300.0	300.0	300.0	-
Activos Intangibles	-	-	-	-	-	-	-
<b>Inversión Pública</b>	<b>-</b>	<b>4,820.4</b>	<b>4,820.4</b>	<b>4,820.4</b>	<b>4,363.4</b>	<b>4,363.4</b>	<b>-</b>
Obra Pública en Bienes de Dominio Público	-	-	-	-	-	-	-
Obra Pública en Bienes Propios	-	4,820.4	4,820.4	4,820.4	4,363.4	4,363.4	-
Proyectos Productivos y Acciones de Fomento	-	-	-	-	-	-	-
<b>Inversiones Financieras y Otras Provisiones</b>	<b>-</b>	<b>-</b>	<b>-</b>	<b>-</b>	<b>-</b>	<b>-</b>	<b>-</b>
Inversiones Para el Fomento de Actividades Productivas	-	-	-	-	-	-	-
Acciones y Participaciones de Capital	-	-	-	-	-	-	-
Compra de Títulos y Valores	-	-	-	-	-	-	-
Concesión de Préstamos	-	-	-	-	-	-	-
Inversiones en Fideicomisos, Mandatos y Otros Análogos	-	-	-	-	-	-	-
Otras Inversiones Financieras	-	-	-	-	-	-	-
Provisiones para Contingencias y Otras Erogaciones Especiales	-	-	-	-	-	-	-
<b>Participaciones y Aportaciones</b>	<b>-</b>	<b>-</b>	<b>-</b>	<b>-</b>	<b>-</b>	<b>-</b>	<b>-</b>
Participaciones	-	-	-	-	-	-	-
Aportaciones	-	-	-	-	-	-	-
Convenios	-	-	-	-	-	-	-
<b>Deuda Pública</b>	<b>-</b>	<b>6,798.6</b>	<b>6,798.6</b>	<b>6,798.6</b>	<b>6,798.6</b>	<b>6,798.6</b>	<b>-</b>
Amortización de la Deuda Pública	-	-	-	-	-	-	-
Intereses de la Deuda Pública	-	-	-	-	-	-	-
Comisiones de la Deuda Pública	-	-	-	-	-	-	-
Gastos de la Deuda Pública	-	-	-	-	-	-	-
Costo por Coberturas	-	-	-	-	-	-	-
Apoyos Financieros	-	-	-	-	-	-	-
Adeudos de Ejercicios Fiscales Anteriores (Adefas)	-	6,798.6	6,798.6	6,798.6	6,798.6	6,798.6	-
<b>Total del Gasto</b>	<b>21,215.7</b>	<b>10,984.0</b>	<b>32,199.7</b>	<b>29,579.1</b>	<b>28,816.6</b>	<b>28,816.6</b>	<b>2,620.6</b>

Centro Regional de Formación Docente e Investigación Educativa  
Estado Analítico del Ejercicio del Presupuesto de Egresos  
Clasificación Económica (por Tipo de Gasto)  
Del 1 de Enero al 31 de Diciembre de 2019  
(Miles de Pesos)

Concepto	Egresos					Subejercicio 6 = ( 3 - 4 )
	Aprobado	Ampliaciones/ (Reducciones)	Modificado	Devengado	Pagado	
	1	2	3 = ( 1 + 2 )	4	5	
Gasto Corriente	19,965.7	635.0	19,330.7	16,710.8	16,405.3	2,619.9
Gasto de Capital	1,250.0	4,820.4	6,070.4	6,069.7	5,612.7	0.7
Amortización de la Deuda y Disminución de Pasivos		6,798.6	6,798.6	6,798.6	6,798.6	-
Pensiones y Jubilaciones			-			-
Participaciones			-			-
<b>Total del Gasto</b>	<b>21,215.7</b>	<b>10,984.0</b>	<b>32,199.7</b>	<b>29,579.1</b>	<b>28,816.6</b>	<b>2,620.6</b>

Centro Regional de Formación Docente e Investigación Educativa  
Estado Analítico del Ejercicio del Presupuesto de Egresos  
Clasificación Administrativa  
Del 1 de Enero al 31 de Diciembre de 2019  
(Miles de Pesos)

Concepto	Egresos					Subejercicio 6 = ( 3 - 4 )
	Aprobado	Ampliaciones/ (Reducciones)	Modificado	Devengado	Pagado	
	1	2	3 = ( 1 + 2 )	4	5	
Entidades Paraestatales y Fideicomisos No Empresariales y No Financieros	21,215.7	10,984.0	32,199.7	29,579.1	28,816.5	2,620.6
Instituciones Públicas de Seguridad Social						
Entidades Paraestatales Empresariales No Financieras con Participación Estatal Mayoritaria						
Entidades Paraestatales Empresariales Financieras Monetarias con Participación Estatal Mayoritaria						
Entidades Paraestatales Empresariales Financieras No Monetarias con Participación Estatal Mayoritaria						
Fideicomisos Financieros Públicos con Participación Estatal Mayoritaria						
<b>Total del Gasto</b>	<b>21,215.7</b>	<b>10,984.0</b>	<b>32,199.7</b>	<b>29,579.1</b>	<b>28,816.5</b>	<b>2,620.6</b>

C R E D O M E X

Centro Regional de Formación Docente e Investigación Educativa  
Estado Analítico del Ejercicio del Presupuesto de Egresos  
Clasificación Administrativa  
Del 1 de Enero al 31 de Diciembre de 2019  
(Miles de Pesos)

Concepto	Egresos					Subejercicio 6 = (3 - 4)
	Aprobado	Ampliaciones/ (Reducciones)	Modificado	Devengado	Pagado	
	1	2	3 = (1 + 2)	4	5	
210C3 Centro Regional de Formación Docente e Investigación Educativa	21,215.7	10,984.0	32,199.7	29,579.1	28,816.5	2,620.6
			-			-
			-			-
			-			-
			-			-
<b>Total del Gasto</b>	<b>21,215.7</b>	<b>10,984.0</b>	<b>32,199.7</b>	<b>29,579.1</b>	<b>28,816.5</b>	<b>2,620.6</b>

Centro Regional de Formación Docente e Investigación Educativa  
Estado Analítico del Ejercicio del Presupuesto de Egresos  
Clasificación Administrativa  
Del 1 de Enero al 31 de Diciembre de 2019  
(Miles de pesos)

Concepto	Egresos					Subejercicio 6 = (3 - 4)
	Aprobado	Ampliaciones/ (Reducciones)	Modificado	Devengado	Pagado	
	1	2	3 = (1 + 2)	4	5	
Poder Ejecutivo	21,215.7	10,984.0	32,199.7	29,579.1	28,816.6	2,620.6
Poder Legislativo			-			-
Poder Judicial			-			-
Órganos Autónomos			-			-
<b>Total del Gasto</b>	<b>21,215.7</b>	<b>10,984.0</b>	<b>32,199.7</b>	<b>29,579.1</b>	<b>28,816.6</b>	<b>2,620.6</b>

CUENTA PÚBLICA DEL GOBIERNO, ORGANISMOS AUXILIARES Y AUTÓNOMOS DEL ESTADO DE MÉXICO 2019

Centro Regional de Formación Docente e Investigación Educativa  
 Estado Analítico del Ejercicio del Presupuesto de Egresos  
 Clasificación Funcional (Finalidad y Función)  
 Del 1 de Enero al 31 de Diciembre de 2019  
 (Miles de Pesos)

Concepto	Egresos					Subejercicio 6 = ( 3 - 4 )
	Aprobado	Ampliaciones/ (Reducciones)	Modificado	Devengado	Pagado	
	1	2	3 = ( 1 + 2 )	4	5	
<b>Gobierno</b>	-	-	-	-	-	-
Legislación	-	-	-	-	-	-
Justicia	-	-	-	-	-	-
Coordinación de la Política de Gobierno	-	-	-	-	-	-
Relaciones Exteriores	-	-	-	-	-	-
Asuntos Financieros y Hacendarios	-	-	-	-	-	-
Seguridad Nacional	-	-	-	-	-	-
Asuntos de Orden Público y de Seguridad Interior	-	-	-	-	-	-
Otros Servicios Generales	-	-	-	-	-	-
<b>Desarrollo Social</b>	21,215.7	4,185.4	25,401.1	22,780.5	22,018.0	2,620.6
Protección Ambiental	-	-	-	-	-	-
Vivienda y Servicios a la Comunidad	-	-	-	-	-	-
Salud	-	-	-	-	-	-
Recreación, Cultura y Otras Manifestaciones Sociales	21,215.7	4,185.4	25,401.1	22,780.5	22,018.0	2,620.6
Educación	-	-	-	-	-	-
Protección Social	-	-	-	-	-	-
Otros Asuntos Sociales	-	-	-	-	-	-
<b>Desarrollo Económico</b>	-	-	-	-	-	-
Asuntos Económicos, Comerciales y Laborales en General	-	-	-	-	-	-
Agropecuaria, Silvicultura, Pesca y Caza	-	-	-	-	-	-
Combustibles y Energía	-	-	-	-	-	-
Minería, Manufacturas y Construcción	-	-	-	-	-	-
Transporte	-	-	-	-	-	-
Comunicaciones	-	-	-	-	-	-
Turismo	-	-	-	-	-	-
Ciencia, Tecnología e Innovación	-	-	-	-	-	-
Otras Industrias y Otros Asuntos Económicos	-	-	-	-	-	-
<b>Otras no Clasificadas en Funciones Anteriores</b>	-	6,798.6	6,798.6	6,798.6	6,798.6	-
Transacciones de la Deuda Pública / Costo Financiero de la Deuda	-	-	-	-	-	-
Transferencias, Participaciones y Aportaciones entre Diferentes Niveles y Órdenes de Gobierno	-	-	-	-	-	-
Saneamiento del Sistema Financiero	-	-	-	-	-	-
Adeudos de Ejercicios Fiscales Anteriores	-	6,798.6	6,798.6	6,798.6	6,798.6	-
<b>Total del Gasto</b>	<b>21,215.7</b>	<b>10,984.0</b>	<b>32,199.7</b>	<b>29,579.1</b>	<b>28,816.6</b>	<b>2,620.6</b>

C R E D O M E X

Centro Regional de Formación Docente e Investigación Educativa  
 Endeudamiento Neto  
 Del 1 de Enero al 31 de Diciembre de 2019  
 (Miles de Pesos)

Identificación de Crédito o Instrumento	Contratación/Colocación	Amortización	Endeudamiento Neto
	A	B	C = A - B
Créditos Bancarios			
			-
			-
			-
			-
			-
			-
Total Créditos Bancarios	-	-	-

Otros Instrumentos de Deuda			
			-
			-
			-
			-
			-
			-
Total Otros Instrumentos de Deuda	-	-	-

TOTAL	-	-	-
-------	---	---	---

Centro Regional de Formación Docente e Investigación Educativa  
 Intereses de la Deuda  
 Del 1 de Enero al 31 de Diciembre de 2019  
 (Miles de Pesos)

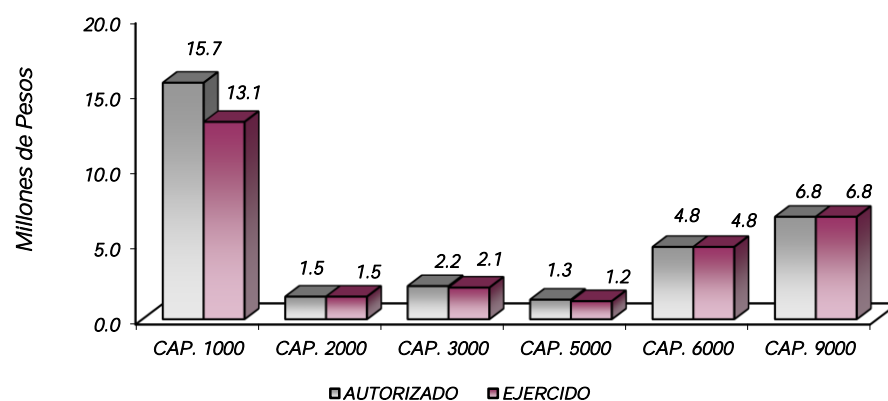
Identificación de Crédito o Instrumento	Devengado	Pagado
Créditos Bancarios		
Total de Intereses de Créditos Bancarios	-	-

Otros Instrumentos de Deuda		
Total de Intereses de Otros Instrumentos de Deuda	-	-

TOTAL	-	-
-------	---	---

Centro Regional de Formación Docente e Investigación Educativa  
EGRESOS POR CAPÍTULO  
(Miles de Pesos)

EGRESOS	PREVISTO	PRESUPUESTO 2019		TOTAL AUTORIZADO	EJERCIDO	VARIACIÓN	
		ASIGNACIONES Y/O AMPLIACIONES	REDUCCIONES Y/O DISMINUCIONES			IMPORTE	%
Servicios Personales	16,998.5	1,209.6	2,544.7	15,663.4	13,113.1	2,550.3	16.3
Materiales y Suministros	1,034.7	1,316.1	867.5	1,483.3	1,482.9	0.4	
Servicios Generales	1,932.5	631.1	379.6	2,184.0	2,114.8	69.2	3.2
Bienes Muebles, Inmuebles e Intangibles	1,250.0			1,250.0	1,249.3	0.7	
Inversión Pública		4,820.4		4,820.4	4,820.4		
Deuda Pública		6,798.6		6,798.6	6,798.6		
<b>T O T A L</b>	<b>21,215.7</b>	<b>14,775.8</b>	<b>3,791.8</b>	<b>32,199.7</b>	<b>29,579.1</b>	<b>2,620.6</b>	<b>8.1</b>



NOTAS AL PRESUPUESTO DE EGRESOS

EGRESOS

Se tuvo un presupuesto inicial de 21 millones 215.7 miles de pesos, teniendo ampliaciones y traspasos netos de más por 10 millones 984 mil pesos, con lo que se determinó un presupuesto modificado de 32 millones 199.7 miles de pesos, de los cuales se ejercieron 29 millones 579.1 miles de pesos, teniendo un subejercido de 2 millones 620.6 miles de pesos, equivalente al 8.1 por ciento, respecto al monto autorizado.

SERVICIOS PERSONALES

El presupuesto autorizado inicial de este capítulo fue de 16 millones 998.5 miles de pesos, teniendo ampliaciones y traspasos netos de menos por 1 millón 335.1 miles de pesos, obteniendo un presupuesto modificado de 15 millones 663.4 miles de pesos, el importe ejercido fue de 13 millones 113.1 miles de pesos, obteniendo un subejercido de 2 millones 550.3 miles de pesos, lo que representó el 16.3 por ciento menos respecto al monto autorizado.

MATERIALES Y SUMINISTROS

El presupuesto autorizado inicial de este capítulo fue de 1 millón 34.7 miles de pesos, teniendo ampliaciones y traspasos netos de más por 448.6 miles de pesos, obteniendo un presupuesto modificado de 1 millón 483.3 miles de pesos, de los cuales se ejercieron 1 millón 482.9 miles de pesos, obteniendo un subejercido de 0.4 miles de pesos.

## SERVICIOS GENERALES

El presupuesto autorizado inicial de este capítulo fue de 1 millón 932.5 miles de pesos, con ampliaciones y trasposos netos de más por 251.5 miles de pesos, obteniendo un presupuesto modificado de 2 millones 184 mil pesos. El importe ejercido fue de 2 millones 114.8 miles de pesos, obteniendo un subejercido de 69.2 miles de pesos, lo que representó el 3.2 por ciento menos respecto al monto autorizado.

## BIENES MUEBLES, INMUEBLES E INTANGIBLES

El presupuesto autorizado inicial de este capítulo fue de 1 millón 250 mil pesos, el importe ejercido fue de 1 millón 249.3 miles de pesos, obteniendo un subejercido de 0.7 miles de pesos.

## INVERSIÓN PÚBLICA

Se obtuvieron ampliaciones presupuestales por 4 millones 820.4 miles de pesos, ejerciéndose en su totalidad.

## DEUDA PÚBLICA

Se obtuvo una ampliación presupuestal por 6 millones 798.6 miles de pesos, los cuales se ejercieron en su totalidad.

INFORMACIÓN PRESUPUESTAL						
Centro Regional de Formación Docente e Investigación Educativa						
EGRESOS POR OBJETO DEL GASTO						
(Miles de Pesos)						
CAPÍTULO Y OBJETO DEL GASTO	PRESUPUESTO 2 0 1 9			TOTAL AUTORIZADO	EJERCIDO	VARIACIÓN
	PREVISTO	ASIGNACIONES Y/O AMPLIACIONES	REDUCCIONES Y/O DISMINUCIONES			
<b>SERVICIOS PERSONALES</b>	<b>16,998.5</b>	<b>1,209.6</b>	<b>2,544.7</b>	<b>15,663.4</b>	<b>13,113.1</b>	<b>2,550.3</b>
Sueldo Base	8,413.9		2,425.4	5,988.5	5,944.1	44.4
Prima Vacacional	637.4		.4	637.0	382.3	254.7
Aguinaldo	1,893.3	348.3		2,241.6	979.4	1,262.2
Compensación por Retabulación	349.8	113.0		462.8	445.3	17.5
Gratificación	2,217.4	686.9	5.2	2,899.1	2,899.1	.0
Gratificación por Convenio	540.7		105.8	434.9		434.9
Gratificación por Productividad	41.8			41.8		41.8
Aportaciones de Servicio de Salud	827.9			827.9	772.0	55.9
Aportaciones al Sistema Solidario de Reparto	614.3			614.3	576.7	37.6
Aportaciones del Sistema de Capitalización Individual	153.2	.2		153.4	138.2	15.2
Aportaciones para Financiar los Gastos Generales de Administración del ISSEMyM	72.5			72.5	67.0	5.5
Aportaciones para Riesgo de Trabajo	96.5	9.8	7.9	98.4	90.3	8.1
Seguros y Fianzas	96.0	19.5		115.5	70.6	44.9
Cuotas para Fondo de Retiro	48.6	3.3		51.9	48.1	3.8
Seguro de Separación Individualizado	749.4			749.4	515.4	234.0
Otros Gastos Derivados de Convenio	77.1			77.1		77.1
Despensa	168.7	28.6		197.3	184.6	12.7
<b>MATERIALES Y SUMINISTROS</b>	<b>1,034.7</b>	<b>1,316.1</b>	<b>867.5</b>	<b>1,483.3</b>	<b>1,482.9</b>	<b>.4</b>
Materiales y Útiles de Oficina	85.3	157.8	44.4	198.7	198.6	.1
Enseres de Oficina	55.0	.9	55.0	.9	.9	.0
Material y Útiles de Imprenta y Reproducción	35.0		33.6	1.4	1.4	.0
Material de Foto, Cine y Grabación	61.3	100.3	49.1	112.5	112.5	.0
Material de Información	11.4	.9	11.4	.9	.9	.0
Material y Enseres de Limpieza	45.0	142.6	22.2	165.4	165.3	.1
Material Didáctico	80.0	2.7	77.7	5.0	5.0	.0
Material para Identificación y Registro	15.0	4.1	10.0	9.1	9.0	.1
Productos Alimenticios para Personas	78.5	11.0	6.9	82.6	82.5	.1
Utensilios para el Servicio de Alimentación	10.0	15.8		25.8	25.8	.0
Materias Primas y Materiales de Producción		.1		.1	.1	.0
Material Eléctrico y Electrónico	20.0	90.7	24.6	86.1	86.1	.0
Materiales Complementarios		123.7	1.1	122.6	122.5	.1
Árboles y Plantas de Ornato	12.5		12.5			
Materiales de Construcción	30.0	108.4	11.0	127.4	127.4	.0
Estructuras y Manufacturas para Todo Tipo de Construcción		50.8		50.8	50.8	.0
Medicinas y Productos Farmacéuticos	12.0	.1	1.0	11.1	11.1	.0

CUENTA PÚBLICA DEL GOBIERNO, ORGANISMOS AUXILIARES Y AUTÓNOMOS DEL ESTADO DE MÉXICO 2019

CAPÍTULO Y OBJETO DEL GASTO	PRESUPUESTO 2019					
	PREVISTO	ASIGNACIONES Y/O AMPLIACIONES	REDUCCIONES Y/O DISMINUCIONES	TOTAL AUTORIZADO	EJERCIDO	VARIACIÓN
Combustibles, Lubricantes y Aditivos	240.0	5.1		245.1	245.1	
Vestuario y Uniformes	70.0	1.9	59.2	12.7	12.7	.0
Artículos Deportivos	68.0	5.0	68.0	5.0	5.0	
Blancos y Otros Productos Textiles		.7		.7	.6	.1
Refacciones, Accesorios y Herramientas	27.5	3.7	30.6	.6	.6	.0
Refacciones y Accesorios Menores de Edificios	1.2	1.9	1.2	1.9	1.9	.0
equipo de administración, educacional y recreativo	15.0	10.9	10.0	15.9	15.9	.0
Refacciones y accesorios para equipo de cómputo.	20.5	58.0	19.8	58.7	58.6	.1
Refacciones y Accesorios Menores para Equipo de Transporte		2.7		2.7	2.7	
Artículos para la Extinción de Incendios	10.0		10.0			
Otros Enseres	31.5	416.3	308.2	139.6	139.5	.1
<b>SERVICIOS GENERALES</b>	<b>1,932.5</b>	<b>631.1</b>	<b>379.6</b>	<b>2,184.0</b>	<b>2,114.8</b>	<b>69.2</b>
Servicio de Energía Eléctrica	36.0		30.5	5.5		5.5
Servicio de Telefonía Convencional	36.0			36.0	14.1	21.9
Servicios de Acceso a Internet	24.0		23.8	.2		.2
Arrendamiento de Edificios y Locales	252.0	42.1		294.1	294.0	.1
Arrendamiento de Vehículos	10.0		10.0			
Arrendamiento de Activos Intangibles	20.0	78.7		98.7	98.7	
Arrendamiento de equipo y bienes informáticos	10.0		3.0	7.0		7.0
Aseorías asociadas a convenios o acuerdos		80.0	45.0	35.0	34.8	.2
Capacitación	90.0			90.0	89.3	.7
Servicios de Apoyo Administrativo y Fotocopiado	2.4		2.1	.3		.3
Servicios de Vigilancia	420.0			420.0	419.8	.2
Servicios Bancarios y Financieros		2.3		2.3	2.2	.1
Seguros y Fianzas	100.0		44.0	56.0	55.3	.7
Adaptación de locales, almacenes, bodegas	12.0	11.0	12.0		11.0	
Reparación, Mantenimiento e Instalación de Mobiliario y Equipo de Oficina	18.1	37.6	4.9	50.8	50.5	.3
Reparación, Instalación y Mantenimiento de Bienes Informáticos Microfilmación y Tecnologías de la Información		9.0		9.0	9.0	
Reparación y Mantenimiento de Vehículos Terrestres, Aéreos y Lacustres	20.0	15.7	10.0	25.7	25.7	.0
Servicios de Lavandería, Limpieza e Higiene	308.0			308.0	307.4	.6
Servicios de Fumigación	10.0	25.1		35.1	35.1	
Gastos de Publicidad y Propaganda	30.0		20.0	10.0		10.0
Publicaciones Oficiales y de Información en General para Difusión	30.0	2.0	15.1	16.9	12.8	4.1
Transportación Aérea	10.0		6.0	4.0	4.0	
Gastos de Traslado por Vía Terrestre	12.0	1.5	4.7	8.8	8.8	
Gastos de Alimentación	60.0		29.3	30.7	30.7	
Otros Servicios de Traslado y Hospedaje	10.0		8.0	2.0	2.0	
Gastos de Ceremonias Oficiales y de Orden Social	30.0	6.0	23.7	12.3	12.0	.3
Congresos y Convenciones		10.0	10.0			
Gastos de Representación	10.0		10.0			
Otros Impuestos y Derechos	45.0	17.9	39.4	23.5	23.4	.1
Penas, multas, accesorios y actualizaciones		58.0		58.0	57.8	.2
Impuesto sobre Erogaciones por Remuneraciones al Trabajo Personal	266.0	188.5		454.5	453.8	.7
Gastos de Servicios Menores	46.0	45.7	13.1	78.6	62.6	16.0
Cuotas y suscripciones	10.0		10.0			
Inscripciones y arbitrajes.	5.0		5.0			
<b>BIENES MUEBLES, INMUEBLES E INTANGIBLES</b>	<b>1,250.0</b>			<b>1,250.0</b>	<b>1,249.3</b>	<b>.7</b>
Muebles y Enseres	500.0			500.0	499.3	.7
Bienes Informáticos	300.0			300.0	300.0	
Equipo de Foto, Cine y Grabación	150.0			150.0	150.0	
Otros bienes inmuebles	300.0			300.0	300.0	
<b>INVERSIÓN PÚBLICA</b>		<b>4,820.4</b>		<b>4,820.4</b>	<b>4,820.4</b>	
Edificación no habitacional.		4,820.4		4,820.4	4,820.4	
<b>DEUDA PÚBLICA</b>		<b>6,798.6</b>		<b>6,798.6</b>	<b>6,798.6</b>	
Por el Ejercicio Inmediato Anterior		6,798.6		6,798.6	6,798.6	
<b>T O T A L</b>	<b>21,215.7</b>	<b>14,775.8</b>	<b>3,791.8</b>	<b>32,199.7</b>	<b>29,579.1</b>	<b>2,620.6</b>



CREDOMEX

# INFORMACIÓN PROGRAMÁTICA

CREDOMEX

CUENTA PÚBLICA DEL GOBIERNO, ORGANISMOS AUXILIARES Y AUTÓNOMOS DEL ESTADO DE MÉXICO 2019

Centro Regional de Formación Docente e Investigación Educativa  
Gasto por Categoría Programática  
Del 1 de Enero al 31 de Diciembre de 2019  
(Miles de Pesos)

Concepto	Egresos					Subejercicio 6=(3 - 4)
	Aprobado	Ampliaciones/ (Reducciones)	Modificado	Devengado	Pagado	
	1	2	3=(1 + 2)	4	5	
<b>Programas</b>	21,215.7	4,185.4	25,401.1	22,780.5	22,018.0	2,620.6
<b>Subsidios: Sector Social y Privado o Entidades Federativas y Municipios</b>						
Sujetos a Reglas de Operación						
Otros Subsidios						
<b>Desempeño de las Funciones</b>	21,215.7	4,185.4	25,401.1	22,780.5	22,018.0	2,620.6
Prestación de Servicios Públicos						
Provisión de Bienes Públicos						
Planeación, Seguimiento y Evaluación de Políticas Públicas	21,215.7	4,185.4	25,401.1	22,780.5	22,018.0	2,620.6
Promoción y Fomento						
Regulación y Supervisión						
Funciones de las Fuerzas Armadas (Únicamente Gobierno Federal)						
Específicos						
Proyectos de Inversión						
<b>Administrativos y de Apoyo</b>						
Apoyo al Proceso Presupuestario y para Mejorar la Eficiencia Institucional						
Apoyo a la Función Pública y al Mejoramiento de la Gestión						
Operaciones Ajenas						
<b>Compromisos</b>						
Obligaciones de Cumplimiento de Resolución Jurisdiccional						
Desastres Naturales						
<b>Obligaciones</b>						
Pensiones y Jubilaciones						
Aportaciones a la Seguridad Social						
Aportaciones a Fondos de Estabilización						
Aportaciones a Fondos de Inversión y Reestructura de Pensiones						
<b>Programa de Gasto Federalizado (Gobierno Federal)</b>						
Gasto Federalizado						
<b>Participaciones a Entidades Federativas y Municipios</b>						
<b>Costo Financiero, Deuda o Apoyos a Deudores y Ahorradores de la Banca</b>						
<b>Adeudos de Ejercicios Fiscales Anteriores</b>		6,798.6	6,798.6	6,798.6	6,798.6	-
<b>Total del Gasto</b>	21,215.7	10,984.0	32,199.7	29,579.1	28,816.6	2,620.6

El Plan de Desarrollo del Estado de México 2017-2023, es un instrumento prospectivo con una visión hacia 2030. En él se concentran las bases para la elaboración de los programas sectoriales, especiales y regionales que delinearán de manera más puntual y detallada los pasos para el cumplimiento de los objetivos establecidos, así como los planes específicos de inversión que permitirán realizar la proyección de los recursos financieros. Este esfuerzo colectivo plasma los retos y desafíos de la agenda gubernamental con un profundo sentido de responsabilidad y con el compromiso de lograr un desarrollo democrático.

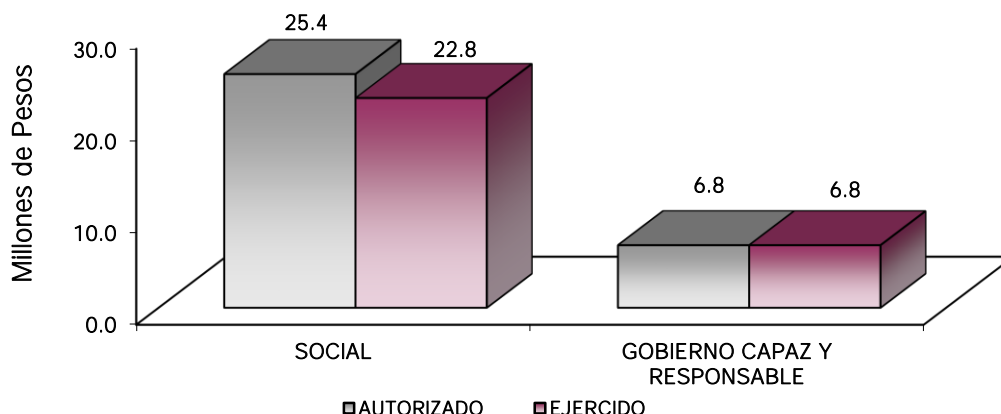
### PILAR SOCIAL

Programas de nueva generación para disminuir la desigualdad. El Gobierno del Estado de México considera prioritario desarrollar y conservar familias fuertes, promover el empleo y proteger el ingreso, particularmente el de las mujeres. En correspondencia con la Agenda 2030, el logro de estos propósitos influirá directa e indirectamente el cumplimiento de las metas globales que contribuirán a disminuir la pobreza y el hambre; procurarán el acceso a una vivienda y a servicios básicos adecuados; reducirán las desigualdades y la discriminación; promoverán una educación inclusiva, equitativa y de calidad, así como una vida sana y en general el bienestar. Diagnóstico: Pobreza y Hambre en el Estado de México.

### GOBIERNO CAPAZ Y RESPONSABLE

El reto de los gobiernos actuales versa sobre la eficacia en solucionar los problemas endémicos que aquejan a las sociedades modernas y uno de los mayores retos es hacerlo con apego al Estado de Derecho, ya que éste aporta las normas y los valores fundamentales que rigen la convivencia social, así como los derechos y obligaciones de los actores sociales y políticos.

Centro Regional de Formación Docente e Investigación Educativa							
EGRESOS POR PILAR Y/O EJE TRANSVERSAL							
(Miles de Pesos)							
PILAR Y/O EJE TRANSVERSAL	PREVISTO	P R E S U P U E S T O 2 0 1 9			VARIACIÓN		%
		ASIGNACIONES Y/O AMPLIACIONES	REDUCCIONES Y/O DISMINUCIONES	TOTAL AUTORIZADO	EJERCIDO	IMPORTE	
Social	21,215.7	7,977.2	3,791.8	25,401.1	22,780.5	2,620.6	10.3
Gobierno Capaz y Responsable		6,798.6		6,798.6	6,798.6		
<b>T O T A L</b>	<b>21,215.7</b>	<b>14,775.8</b>	<b>3,791.8</b>	<b>32,199.7</b>	<b>29,579.1</b>	<b>2,620.6</b>	<b>8.1</b>



**FINALIDAD**

**GOBIERNO**

**DESARROLLO SOCIAL**

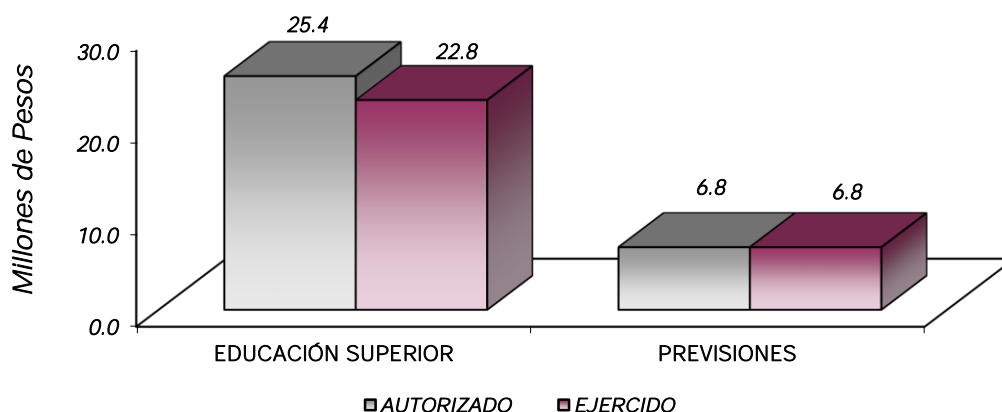
En esta finalidad se avanzará en la provisión de servicios a la población en materia de Protección Social, Educación, Salud, Vivienda y Servicios a la Comunidad, con lo que se apoyará fundamentalmente la consecución de las Metas Nacionales México Incluyente y México con Educación de Calidad.

La perspectiva en el Sistema Educativo será consolidar como verdadera balanza de desarrollo social, la educación tecnológica superior, bajo las siguientes consideraciones:

- Ampliar la cobertura de los servicios educativos, especialmente en el nivel medio superior y superior, bajo los criterios de flexibilidad y pertinencia.
- Fortalecer la vinculación entre la educación media superior y superior en sus diversas modalidades, con las necesidades sociales y del aparato productivo de la Entidad.

**Centro Regional de Formación Docente e Investigación Educativa**  
**EGRESOS POR PROGRAMA**  
(Miles de Pesos)

PROGRAMA	PRESUPUESTO 2019			TOTAL AUTORIZADO	EJERCIDO	VARIACIÓN	
	PREVISTO	ASIGNACIONES Y/O AMPLIACIONES	REDUCCIONES Y/O DISMINUCIONES			IMPORTE	%
Educación Superior	21,215.7	7,977.2	3,791.8	25,401.1	22,780.5	2,620.6	10.3
Previsiones para el Pago de Adeudos de Ejercicios Fiscales Anteriores		6,798.6		6,798.6	6,798.6		
<b>TOTAL</b>	<b>21,215.7</b>	<b>14,775.8</b>	<b>3,791.8</b>	<b>32,199.7</b>	<b>29,579.1</b>	<b>2,620.6</b>	<b>8.1</b>



**AVANCE OPERATIVO-PROGRAMATICO Y PRESUPUESTAL**

**METAS PROGRAMADAS Y ALCANZADAS**

**02050301 EDUCACIÓN SUPERIOR**

#### **020503010104 FORMACIÓN DOCENTE**

##### **Formar en las Instituciones de Educación Superior a Profesionales de la Educación con Equidad para Satisfacer las Necesidades de Educación Básica**

Con el propósito de formar profesionales de la educación se programó la capacitación de 320 alumnos, capacitando a 327, con el fin de satisfacer las necesidades de educación básica. Logrando la meta programada en un 102.2 por ciento.

#### **020506 MODERNIZACION DE LA EDUCACIÓN**

##### **020506020202 CAPACITACION Y ACTUALIZACION DOCENTE**

##### **Proporcionar Opciones de Capacitación y Actualización Docente Presencial y en Línea**

Esta meta consiste en capacitar y actualizar a los docentes en forma presencial y línea, por lo cual se programó la capacitación de 2 mil docentes, logrando capacitar el total, logrando la meta programada en un 100 por ciento.

##### **Firmar Nuevos Convenios con los Sectores Público Privado y Social**

En esta meta se tenía programada la firma de 5 convenios en el año 2019, dicha meta alcanzó un 100 por ciento de lo planeado, lo cual coadyuva a crear mejores oportunidades para el desarrollo de los conocimientos de los estudiantes en el ámbito laboral.

##### **Capacitar al Personal Directivo y Administrativo**

Se programó una meta de 30 personas entre directivos y administrativos capacitados, teniendo un cumplimiento del 100 por ciento, esta meta consiste en promover que el personal directivo y administrativo adquiera habilidades y conocimientos a través de cursos de actualización, formación y superación con base en el Programa Anual de Capacitación.

CUENTA PÚBLICA DEL GOBIERNO, ORGANISMOS AUXILIARES Y AUTÓNOMOS DEL ESTADO DE MÉXICO 2019

Centro Regional de Formación Docente e Investigación Educativa  
 AVANCE OPERATIVO - PROGRAMÁTICO Y PRESUPUESTAL  
 ENERO - DICIEMBRE DE 2019

FIN	FUN	SF	PP	SP	Pr	DESCRIPCIÓN	UNIDAD DE MEDIDA	M E T A S		AVANCE %	PRESUPUESTO 2019 (Miles de Pesos)			
								PROGRA- MADO	ALCAN- ZADO		AUTORIZADO	EJERCIDO	%	
						<b>GOBIERNO SOLIDARIO</b>								
						<b>DESARROLLO SOCIAL</b>								
						<b>EDUCACIÓN SUPERIOR</b>								
02	05	03	01	01	04	<b>FORMACIÓN DOCENTE</b>					15,663.4	13,113.1	83.7	
						Formar en las Instituciones de Educación Superior a Profesionales de la Educación con Equidad y Pertinencia para Satisfacer las Necesidades de Educación Básica	Alumnos	320	327	102.2				
						<b>MODERNIZACIÓN DE LA EDUCACIÓN</b>								
02	06	06	02	02	02	<b>CAPACITACIÓN Y ACTUALIZACIÓN DOCENTE</b>					16,536.3	16,466.0	99.6	
						Proporcionar Opciones de Capacitación y Actualización Docente Presencial y en Línea	Docente	2,000	2,000	100				
						Firmar Nuevos Convenios con los Sectores Público, Privado y Social	Convenio	5	5	100				
						Capacitar al Personal Docente, Directivo y Administrativo	Persona	30	30	100				
						<b>OTROS NO CLASIFICADOS EN FUNCIONES ANTERIORES</b>								
						<b>FINANCIAMIENTO PARA EL DESARROLLO</b>								
						<b>PREVISIONES PARA EL PAGO DE ADEUDOS DE EJERCICIOS FISCALES ANTERIORES</b>								
04	04	01	01	01	01	<b>PASIVOS DERIVADOS DE EROGACIONES DEVENGADAS Y PENDIENTES DE EJERCICIOS ANTERIORES</b>								
						Registro de Pagos de Adeudos de Ejercicios Fiscales Anteriores	Documento	1	1	100	6,798.6	6,798.6		
<b>T O T A L</b>												<b>32,199.7</b>	<b>29,579.1</b>	<b>91.9</b>
											-----	-----		



CREDOMEX

# ANEXOS ESTABLECIDOS EN DIFERENTES ORDENAMIENTOS

CREDOMEX

Relación de Bienes Inmuebles que Componen el Patrimonio  
 Cuenta Pública 2019  
 (Miles de Pesos)

Ente Público: Centro Regional de Formación Docente e Investigación Educativa

Código	Descripción de Bienes Inmuebles	* Valor en Libros
	Edificios no Habitacionales	9,907.3
		9,907.3

Relación de Bienes Muebles que Componen el Patrimonio  
 Cuenta Pública 2019  
 (Miles de Pesos)

Ente Público: Centro Regional de Formación Docente e Investigación Educativa

Código	Descripción de Bienes Muebles	Valor en Libros
	Mobiliario y Equipo de Administración	2,868.4
	Vehiculos y Equipo de Transporte	862.4
		3,730.8

Centro Regional de Formación Docente e Investigación Educativa  
Cuenta Pública 2019  
Relación de Cuentas Bancarias Productivas Específicas

Fondo, Programa o Convenio	Datos de la Cuenta Bancaria	
	Institución Bancaria	Número de Cuenta
Recursos Estatales	Bancomer	525
Recursos Estatales	Bancomer	154

# FORMATOS PARA EL CUMPLIMIENTO DE LA LEY DE DISCIPLINA FINANCIERA DE LAS ENTIDADES FEDERATIVAS Y LOS MUNICIPIOS

CREDOMEX

CUENTA PÚBLICA DEL GOBIERNO, ORGANISMOS AUXILIARES Y AUTÓNOMOS DEL ESTADO DE MÉXICO 2019

Centro Regional de Formación Docente e Investigación Educativa					
Estado de Situación Financiera Detallado					
Al 31 de Diciembre de 2019 y 2018					
(Cifras en Miles de Pesos)					
Concepto	2019	2018	Concepto	2019	2018
<b>ACTIVO</b>			<b>PASIVO</b>		
<b>Activo Circulante</b>			<b>Pasivo Circulante</b>		
<b>a. Efectivo y Equivalentes (a=a1+a2+a3+a4+a5+a6+a7)</b>	<b>1,017.8</b>	<b>10,290.0</b>	<b>a. Cuentas por Pagar a Corto Plazo (a=a1+a2+a3+a4+a5+a6+a7+a8+a9)</b>	<b>960.3</b>	<b>6,798.6</b>
a1) Efectivo	1,017.8	10,290.0	a1) Servicios Personales por Pagar a Corto Plazo		
a2) Bancos/Tesorería			a2) Proveedores por Pagar a Corto Plazo	960.3	6,798.6
a3) Bancos/Dependencias y Otros			a3) Contratistas por Obras Públicas por Pagar a Corto Plazo		
a4) Inversiones Temporales (Hasta 3 Meses)			a4) Participaciones y Aportaciones por Pagar a Corto Plazo		
a5) Fondos con Afectación Específica			a5) Transferencias Otorgadas por Pagar a Corto Plazo		
a6) Depósitos de Fondos de Terceros en Garantía y/o Administración			a6) Intereses, Comisiones y Otros Gastos de la Deuda Pública por Pagar a Corto Plazo		
a7) Otros Efectivos y Equivalentes			a7) Retenciones y Contribuciones por Pagar a Corto Plazo		
<b>b. Derechos a Recibir Efectivo o Equivalentes (b=b1+b2+b3+b4+b5+b6+b7)</b>		<b>687.6</b>	a8) Devoluciones de la Ley de Ingresos por Pagar a Corto Plazo		
b1) Inversiones Financieras de Corto Plazo			a9) Otras Cuentas por Pagar a Corto Plazo		
b2) Cuentas por Cobrar a Corto Plazo		687.6	<b>b. Documentos por Pagar a Corto Plazo (b=b1+b2+b3)</b>		
b3) Deudores Diversos por Cobrar a Corto Plazo			b1) Documentos Comerciales por Pagar a Corto Plazo		
b4) Ingresos por Recuperar a Corto Plazo			b2) Documentos con Contratistas por Obras Públicas por Pagar a Corto Plazo		
b5) Deudores por Anticipos de la Tesorería a Corto Plazo			b3) Otros Documentos por Pagar a Corto Plazo		
b6) Préstamos Otorgados a Corto Plazo			<b>c. Porción a Corto Plazo de la Deuda Pública a Largo Plazo (c=c1+c2)</b>		
b7) Otros Derechos a Recibir Efectivo o Equivalentes a Corto Plazo			c1) Porción a Corto Plazo de la Deuda Pública		
<b>c. Derechos a Recibir Bienes o Servicios (c=c1+c2+c3+c4+c5)</b>			c2) Porción a Corto Plazo de Arrendamiento Financiero		
c1) Anticipo a Proveedores por Adquisición de Bienes y Prestación de Servicios a Corto Plazo			d. Títulos y Valores a Corto Plazo		
c2) Anticipo a Proveedores por Adquisición de Bienes Inmuebles y Muebles a Corto Plazo			<b>e. Pasivos Diferidos a Corto Plazo (e=e1+e2+e3)</b>		
c3) Anticipo a Proveedores por Adquisición de Bienes Intangibles a Corto Plazo			e1) Ingresos Cobrados por Adelantado a Corto Plazo		
c4) Anticipo a Contratistas por Obras Públicas a Corto Plazo			e2) Intereses Cobrados por Adelantado a Corto Plazo		
c5) Otros Derechos a Recibir Bienes o Servicios a Corto Plazo			e3) Otros Pasivos Diferidos a Corto Plazo		
<b>d. Inventarios (d=d1+d2+d3+d4+d5)</b>			<b>f. Fondos y Bienes de Terceros en Garantía y/o Administración a Corto Plazo (f=f1+f2+f3+f4+f5+f6)</b>		
d1) Inventario de Mercancías para Venta			f1) Fondos en Garantía a Corto Plazo		
d2) Inventario de Mercancías Terminadas			f2) Fondos en Administración a Corto Plazo		
d3) Inventario de Mercancías en Proceso de Elaboración			f3) Fondos Contingentes a Corto Plazo		
d4) Inventario de Materias Primas, Materiales y Suministros para Producción			f4) Fondos de Fideicomisos, Mandatos y Contratos Análogos a Corto Plazo		
d5) Bienes en Tránsito			f5) Otros Fondos de Terceros en Garantía y/o Administración a Corto Plazo		
<b>e. Almacenes</b>			f6) Valores y Bienes en Garantía a Corto Plazo		
<b>f. Estimación por Pérdida o Deterioro de Activos Circulantes (f=f1+f2)</b>			<b>g. Provisiones a Corto Plazo (g=g1+g2+g3)</b>		
f1) Estimación para Cuentas Incobrables por Derechos a Recibir Efectivo o Equivalentes			g1) Provisión para Demandas y Juicios a Corto Plazo		
f2) Estimación por Deterioro de Inventarios			g2) Provisión para Contingencias a Corto Plazo		
<b>g. Otros Activos Circulantes (g=g1+g2+g3+g4)</b>			g3) Otras Provisiones a Corto Plazo		
g1) Valores en Garantía			<b>h. Otros Pasivos a Corto Plazo (h=h1+h2+h3)</b>		
g2) Bienes en Garantía (Excluye Depósitos de Fondos)			h1) Ingresos por Clasificar		
g3) Bienes Derivados de Embargos, Decomisos, Aseguramientos y Dación en Pago			h2) Recaudación por Participar		
g4) Adquisición con Fondos de Terceros			h3) Otros Pasivos Circulantes		
<b>IA. Total de Activos Circulantes (IA = a + b + c + d + e + f + g)</b>	<b>1,017.8</b>	<b>10,977.6</b>	<b>IIA. Total de Pasivos Circulantes (IIA = a + b + c + d + e + f + g + h)</b>	<b>960.3</b>	<b>6,798.6</b>
<b>Activo No Circulante</b>			<b>Pasivo No Circulante</b>		
a. Inversiones Financieras a Largo Plazo			a. Cuentas por Pagar a Largo Plazo		
b. Derechos a Recibir Efectivo o Equivalentes a Largo Plazo			b. Documentos por Pagar a Largo Plazo		
c. Bienes Inmuebles, Infraestructura y Construcciones en Proceso	9,907.3	5,474.5	c. Deuda Pública a Largo Plazo		
d. Bienes Muebles	3,730.8	2,780.6	d. Pasivos Diferidos a Largo Plazo		
e. Activos Intangibles	69.6	69.6	e. Fondos y Bienes de Terceros en Garantía y/o en Administración a Largo Plazo		
f. Depreciación, Deterioro y Amortización Acumulada de Bienes	-363.7		f. Provisiones a Largo Plazo		
g. Activos Diferidos			<b>IIIB. Total de Pasivos No Circulantes (IIIB = a + b + c + d + e + f)</b>		
h. Estimación por Pérdida o Deterioro de Activos no Circulantes			<b>II. Total del Pasivo (II = IIA + IIIB)</b>	<b>960.3</b>	<b>6,798.6</b>
i. Otros Activos no Circulantes			<b>HACIENDA PÚBLICA/PATRIMONIO</b>		
<b>IB. Total de Activos No Circulantes (IB = a + b + c + d + e + f + g + h + i)</b>	<b>13,344.0</b>	<b>8,324.7</b>	<b>IIIA. Hacienda Pública/Patrimonio Contribuido (IIIA = a + b + c)</b>		
<b>I. Total del Activo (I = IA + IB)</b>	<b>14,361.8</b>	<b>19,302.3</b>	a. Aportaciones		
			b. Donaciones de Capital		
			c. Actualización de la Hacienda Pública/Patrimonio		
			<b>IIIB. Hacienda Pública/Patrimonio Generado (IIIB = a + b + c + d + e)</b>	<b>13,401.5</b>	<b>12,503.7</b>
			a. Resultados del Ejercicio (Ahorro/ Desahorro)	897.6	3,969.3
			b. Resultados de Ejercicios Anteriores	12,503.9	8,534.4
			c. Revalúos		
			d. Reservas		
			e. Rectificaciones de Resultados de Ejercicios Anteriores		
			<b>IIIC. Exceso o Insuficiencia en la Actualización de la Hacienda Pública/Patrimonio (IIIC=a+b)</b>		
			a. Resultado por Posición Monetaria		
			b. Resultado por Tenencia de Activos no Monetarios		
			<b>III. Total Hacienda Pública/Patrimonio (III = IIIA + IIIB + IIIC)</b>	<b>13,401.5</b>	<b>12,503.7</b>
			<b>IV. Total del Pasivo y Hacienda Pública/Patrimonio (IV = II + III)</b>	<b>14,361.8</b>	<b>19,302.3</b>



C R E D O M E X

Centro Regional de Formación Docente e Investigación Educativa  
Informe Analítico de la Deuda Pública y Otros Pasivos  
Al 31 de Diciembre de 2018 y 2019

Denominación de la Deuda Pública y Otros Pasivos (c)	Saldo al 31 de diciembre de 2018 (d)	Disposiciones del Periodo (e)	Amortizaciones del Periodo (f)	Revaluaciones, Reclasificaciones y Otros Ajustes (g)	Saldo Final del Periodo (h) h=d+e-f+g	Pago de Intereses del Periodo (i)	Pago de Comisiones y demás Costos Asociados Durante el Periodo (j)
<b>1. Deuda Pública (1=A+B)</b>							
<b>A. Corto Plazo (A=a1+a2+a3)</b>							
a1) Instituciones de Crédito							
a2) Títulos y Valores							
a3) Arrendamientos Financieros							
<b>B. Largo Plazo (B=b1+b2+b3)</b>							
b1) Instituciones de Crédito							
b2) Títulos y Valores							
b3) Arrendamientos Financieros							
<b>2. Otros Pasivos</b>	6,798.6				960.3		
<b>3. Total de la Deuda Pública y Otros Pasivos (3=1+2)</b>	<b>6,798.6</b>				<b>960.3</b>		
<b>4. Deuda Contingente 1 (Informativo)</b>							
A. Deuda Contingente 1							
B. Deuda Contingente 2							
C. Deuda Contingente XX							
<b>5. Valor de Instrumentos Bono Cupón Cero 2 (Informativo)</b>							
A. Instrumento Bono Cupón Cero 1							
B. Instrumento Bono Cupón Cero 2							
C. Instrumento Bono Cupón Cero XX							

1 Se refiere a cualquier Financiamiento sin fuente o garantía de pago definida, que sea asumida de manera solidaria o subsidiaria por las Entidades Federativas con sus Municipios, organismos descentralizados y empresas de participación estatal mayoritaria y fideicomisos, locales o municipales, y por los Municipios con sus respectivos organismos descentralizados y empresas de participación municipal mayoritaria.

2 Se refiere al valor del Bono Cupón Cero que respalda el pago de los créditos asociados al mismo (Activo).

Obligaciones a Corto Plazo (k)	Monto Contratado (l)	Plazo Pactado (m)	Tasa de Interés (n)	Comisiones y Costos Relacionados (o)	Tasa Efectiva (p)
<b>6. Obligaciones a Corto Plazo (Informativo)</b>					
A. Crédito 1					
B. Crédito 2					
C. Crédito XX					

CUENTA PÚBLICA DEL GOBIERNO, ORGANISMOS AUXILIARES Y AUTÓNOMOS DEL ESTADO DE MÉXICO 2019

Centro Regional de Formación Docente e Investigación Educativa										
Informe Análítico de Obligaciones Diferentes de Financiamientos										
Al 31 de Diciembre de 2019										
(Miles de Pesos)										
Denominación de las Obligaciones Diferentes de Financiamiento (c)	Fecha del Contrato (d)	Fecha de Inicio de Operación del Proyecto (e)	Fecha de Vencimiento (f)	Monto de la Inversión Pactado (g)	Plazo Pactado (h)	Monto Promedio Mensual del Pago de la Contraprestación (i)	Monto Promedio Mensual del Pago de la Contraprestación Correspondiente al Pago de Inversión (j)	Monto Pagado de la Inversión al XX de XXXX de 20XX (k)	Monto Pagado de la Inversión Actualizado al XX de XXXX de 20XX (l)	Saldo Pendiente por Pagar de la Inversión al XX de XXXX de 20XX (m = g - l)
<b>A. Asociaciones Público Privadas (APP's)</b> <b>(A=a+b+c+d)</b>				0.0		0.0	0.0			0.0
a) APP 1										0.0
b) APP 2										0.0
c) APP 3										0.0
d) APP XX										0.0
<b>B. Otros Instrumentos (B=a+b+c+d)</b>				0.0		0.0	0.0			0.0
a) Otro Instrumento 1										0.0
b) Otro Instrumento 2										0.0
c) Otro Instrumento 3										0.0
d) Otro Instrumento XX										0.0
<b>C. Total de Obligaciones Diferentes de Financiamiento (C=A+B)</b>				0.0		0.0	0.0			0.0

No Aplica

C R E D O M E X

Centro Regional de Formación Docente e Investigación Educativa  
Balance Presupuestario  
Del 1 de Enero al 31 de Diciembre de 2019  
(Miles de Pesos)

Concepto	Estimado / Aprobado	Devengado	Recaudado / Pagado
<b>A. Ingresos Totales (A = A1+A2+A3)</b>	21,215.7	23,769.5	23,769.5
A1. Ingresos de Libre Disposición	21215.7	23,769.5	23,769.5
A2. Transferencias Federales Etiquetadas			
A3. Financiamiento Neto			
<b>B. Egresos Presupuestarios<sup>1</sup> (B = B1+B2)</b>	21,215.7	29,579.1	28,816.6
B1. Gasto No Etiquetado (sin incluir Amortización de la Deuda Pública)	21215.7	29,579.1	28,816.6
B2. Gasto Etiquetado (sin incluir Amortización de la Deuda Pública)			
<b>C. Remanentes del Ejercicio Anterior (C = C1 + C2)</b>			
C1. Remanentes de Ingresos de Libre Disposición Aplicados en el Período			
C2. Remanentes de Transferencias Federales Etiquetadas Aplicados en el Período			
<b>I. Balance Presupuestario (I = A - B + C)</b>		-5,809.6	-5,047.1
<b>II. Balance Presupuestario sin Financiamiento Neto (II = I - A3)</b>		-5,809.6	-5,047.1
<b>III. Balance Presupuestario sin Financiamiento Neto y sin Remanentes del Ejercicio Anterior (III = II - C)</b>		-5,809.6	-5,047.1

Concepto	Aprobado	Devengado	Pagado
<b>E. Intereses, Comisiones y Gastos de la Deuda (E = E1+E2)</b>			
E1. Intereses, Comisiones y Gastos de la Deuda con Gasto No Etiquetado			
E2. Intereses, Comisiones y Gastos de la Deuda con Gasto Etiquetado			
<b>IV. Balance Primario (IV = III + E)</b>		-5,809.6	-5,047.1

Concepto	Estimado / Aprobado	Devengado	Recaudado / Pagado
<b>F. Financiamiento (F = F1 + F2)</b>			
F1. Financiamiento con Fuente de Pago de Ingresos de Libre Disposición			
F2. Financiamiento con Fuente de Pago de Transferencias Federales Etiquetadas			
<b>G. Amortización de la Deuda (G = G1 + G2)</b>			
G1. Amortización de la Deuda Pública con Gasto No Etiquetado			
G2. Amortización de la Deuda Pública con Gasto Etiquetado			
<b>A3. Financiamiento Neto (A3 = F - G)</b>			

Concepto	Estimado / Aprobado	Devengado	Recaudado / Pagado
A1. Ingresos de Libre Disposición	21215.7	23,769.5	23,769.5
<b>A3.1 Financiamiento Neto con Fuente de Pago de Ingresos de Libre Disposición (A3.1 = F1 - G1)</b>			
F1. Financiamiento con Fuente de Pago de Ingresos de Libre Disposición			
G1. Amortización de la Deuda Pública con Gasto No Etiquetado			
B1. Gasto No Etiquetado (sin incluir Amortización de la Deuda Pública)	21215.7	29,579.1	28,816.6
C1. Remanentes de Ingresos de Libre Disposición Aplicados en el Período			
<b>V. Balance Presupuestario de Recursos Disponibles (V = A1 + A3.1 - B1 + C1)</b>		-5,809.6	-5,047.1
<b>VI. Balance Presupuestario de Recursos Disponibles sin Financiamiento Neto (VI = V - A3.1)</b>		-5,809.6	-5,047.1

Concepto	Estimado / Aprobado	Devengado	Recaudado / Pagado
A2. Transferencias Federales Etiquetadas			
<b>A3.2 Financiamiento Neto con Fuente de Pago de Transferencias Federales Etiquetadas (A3.2 = F2 - G2)</b>			
F2. Financiamiento con Fuente de Pago de Transferencias Federales Etiquetadas			
G2. Amortización de la Deuda Pública con Gasto Etiquetado			
B2. Gasto Etiquetado (sin incluir Amortización de la Deuda Pública)			
C2. Remanentes de Transferencias Federales Etiquetadas Aplicados en el Período			
<b>VII. Balance Presupuestario de Recursos Etiquetados (VII = A2 + A3.2 - B2 + C2)</b>			
<b>VIII. Balance Presupuestario de Recursos Etiquetados sin Financiamiento Neto (VIII = VII - A3.2)</b>			

CUENTA PÚBLICA DEL GOBIERNO, ORGANISMOS AUXILIARES Y AUTÓNOMOS DEL ESTADO DE MÉXICO 2019

Centro Regional de Formación Docente e Investigación Educativa Estado Analítico de Ingresos Detallado - LDF Del 1 de Enero al 31 de Diciembre de 2019 (Miles de Pesos)						
Concepto	Ingreso					Diferencia
	Estimado	Ampliaciones/ (Reducciones)	Modificado	Devengado	Recaudado	
<b>Ingresos de Libre Disposición</b>						
A. Impuestos						
B. Cuotas y Aportaciones de Seguridad Social						
C. Contribuciones de Mejoras						
D. Derechos						
E. Productos				4.1	4.1	-4.1
F. Aprovechamientos						
G. Ingresos por Ventas de Bienes y Servicios						
<b>H. Participaciones (H=h1+h2+h3+h4+h5+h6+h7+h8+h9+h10+h11)</b>						
h1) Fondo General de Participaciones						
h2) Fondo de Fomento Municipal						
h3) Fondo de Fiscalización y Recaudación						
h4) Fondo de Compensación						
h5) Fondo de Extracción de Hidrocarburos						
h6) Impuesto Especial Sobre Producción y Servicios						
h7) 0.136% de la Recaudación Federal Participable						
h8) 3.17% Sobre Extracción de Petróleo						
h9) Gasolinas y Diésel						
h10) Fondo del Impuesto Sobre la Renta						
h11) Fondo de Estabilización de los Ingresos de las Entidades Federativas						
I. Incentivos Derivados de la Colaboración Fiscal (I=i1+i2+i3+i4+i5)						
i1) Tenencia o Uso de Vehículos						
i2) Fondo de Compensación ISAN						
i3) Impuesto Sobre Automóviles Nuevos						
i4) Fondo de Compensación de Repecos-Intermedios						
i5) Otros Incentivos Económicos						
J. Transferencias	21215.7	52.6	21268.3	18,648.3	18,648.3	2,620.0
K. Convenios						
k1) Otros Convenios y Subsidios						
L. Otros Ingresos de Libre Disposición (L=l1+l2)		10,931.4	-10,931.4	5,117.1	5,117.1	-16,048.5
l1) Participaciones en Ingresos Locales						
l2) Otros Ingresos de Libre Disposición		10,931.4	-10,931.4	5,117.1	5,117.1	-16,048.5
<b>I. Total de Ingresos de Libre Disposición (I=A+B+C+D+E+F+G+H+I+J+K+L)</b>	<b>21215.7</b>	<b>10,984.0</b>	<b>32,199.7</b>	<b>23,769.5</b>	<b>23,769.5</b>	<b>8,430.2</b>
<b>Ingresos Excedentes de Ingresos de Libre Disposición</b>						
<b>Transferencias Federales Etiquetadas</b>						
<b>A. Aportaciones (A=a1+a2+a3+a4+a5+a6+a7+a8)</b>						
a1) Fondo de Aportaciones para la Nómina Educativa y Gasto Operativo						
a2) Fondo de Aportaciones para los Servicios de Salud						
a3) Fondo de Aportaciones para la Infraestructura Social						
a4) Fondo de Aportaciones para el Fortalecimiento de los Municipios y de las Demarcaciones Territoriales del Distrito Federal						
a5) Fondo de Aportaciones Múltiples						
a6) Fondo de Aportaciones para la Educación Tecnológica y de Adultos						
a7) Fondo de Aportaciones para la Seguridad Pública de los Estados y del Distrito Federal						
a8) Fondo de Aportaciones para el Fortalecimiento de las Entidades Federativas						
<b>B. Convenios (B=b1+b2+b3+b4)</b>						
b1) Convenios de Protección Social en Salud						
b2) Convenios de Descentralización						
b3) Convenios de Reasignación						
b4) Otros Convenios y Subsidios						
<b>C. Fondos Distintos de Aportaciones (C=c1+c2)</b>						
c1) Fondo para Entidades Federativas y Municipios Productores de Hidrocarburos						
c2) Fondo Minero						
D. Transferencias, Subsidios y Subvenciones, y Pensiones y Jubilaciones						
E. Otras Transferencias Federales Etiquetadas						
<b>II. Total de Transferencias Federales Etiquetadas (II = A + B + C + D + E)</b>						
<b>III. Ingresos Derivados de Financiamientos (III = A)</b>						
A. Ingresos Derivados de Financiamientos						
<b>IV. Total de Ingresos (IV = I + II + III)</b>	<b>21215.7</b>	<b>10,984.0</b>	<b>32,199.7</b>	<b>23,769.5</b>	<b>23,769.5</b>	<b>8,430.2</b>
<b>Datos Informativos</b>						
1. Ingresos Derivados de Financiamientos con Fuente de Pago de Ingresos de Libre Disposición						
2. Ingresos Derivados de Financiamientos con Fuente de Pago de Transferencias Federales Etiquetadas						
3. Ingresos Derivados de Financiamientos (3 = 1 + 2)						

C R E D O M E X

Centro Regional de Formación Docente e Investigación Educativa Estado Analítico del Ejercicio del Presupuesto de Egresos Detallado Clasificación por Objeto del Gasto (Capítulo y Concepto) Del 1 de Enero al 31 de Diciembre de 2019 (Miles de Pesos)						
Concepto	Egresos					Subejercicio
	Aprobado	Ampliaciones/ (Reducciones)	Modificado	Devengado	Pagado	
<b>I. Gasto No Etiquetado (I=A+B+C+D+E+F+G+H+I)</b>	<b>21,215.7</b>	<b>10,984.0</b>	<b>32,199.7</b>	<b>29,579.1</b>	<b>28,816.6</b>	<b>2,620.6</b>
<b>A. Servicios Personales (A=a1+a2+a3+a4+a5+a6+a7)</b>	<b>16,998.5</b>	<b>-1,335.1</b>	<b>15,663.4</b>	<b>13,113.1</b>	<b>13,015.7</b>	<b>2,550.3</b>
a1) Remuneraciones al Personal de Carácter Permanente	8,413.9	-2,425.4	5,988.5	5,944.1	5,944.1	44.4
a2) Remuneraciones al Personal de Carácter Transitorio						
a3) Remuneraciones Adicionales y Especiales	5,680.5	1,036.7	6,717.2	4,706.1	4,706.1	2,011.1
a4) Seguridad Social	1,860.3	21.7	1,882.0	1,714.8	1,643.0	167.2
a5) Otras Prestaciones Sociales y Económicas	1,043.8	31.9	1,075.7	748.1	722.5	327.6
a6) Previsiones						
a7) Pago de Estímulos a Servidores Públicos						
<b>B. Materiales y Suministros (B=b1+b2+b3+b4+b5+b6+b7+b8+b9)</b>	<b>1,034.7</b>	<b>448.6</b>	<b>1,483.3</b>	<b>1,482.9</b>	<b>1,382.8</b>	<b>0.4</b>
b1) Materiales de Administración, Emisión de Documentos y Artículos Oficiales	388.0	105.5	493.5	493.3	493.3	0.2
b2) Alimentos y Utensilios	88.5	19.9	108.4	108.4	108.4	
b3) Materias Primas y Materiales de Producción y Comercialización						
b4) Materiales y Artículos de Construcción y de Reparación	62.5	324.7	387.2	387.0	387.0	0.2
b5) Productos Químicos, Farmacéuticos y de Laboratorio	12.0	-0.9	11.1	11.2	11.2	-0.1
b6) Combustibles, Lubricantes y Aditivos	240.0	5.2	245.2	245.2	245.2	
b7) Vestuario, Blancos, Prendas de Protección y Artículos Deportivos	138.0	-19.7	118.3	118.3	118.3	
b8) Materiales y Suministros Para Seguridad						
b9) Herramientas, Refacciones y Accesorios Menores	105.7	113.9	219.6	219.5	194.4	0.1
<b>C. Servicios Generales (C=c1+c2+c3+c4+c5+c6+c7+c8+c9)</b>	<b>1,932.5</b>	<b>251.5</b>	<b>2,184.0</b>	<b>2,114.8</b>	<b>2,006.8</b>	<b>69.2</b>
c1) Servicios Básicos	96.0	-54.3	41.7	41.1	41.1	27.6
c2) Servicios de Arrendamiento	292.0	107.6	399.6	392.7	392.7	6.9
c3) Servicios Profesionales, Científicos, Técnicos y Otros Servicios	512.4	32.9	545.3	543.8	491.6	15
c4) Servicios Financieros, Bancarios y Comerciales	100.0	-41.7	58.3	57.5	57.5	0.8
c5) Servicios de Instalación, Reparación, Mantenimiento y Conservación	368.1	71.6	439.7	438.7	412.7	10
c6) Servicios de Comunicación Social y Publicidad	60.0	-33.1	26.9	12.8	12.8	14.1
c7) Servicios de Traslado y Viáticos	92.0	-46.4	45.6	45.5	45.5	0.1
c8) Servicios Oficiales	40.0	-27.6	12.4	12.0	12.0	0.4
c9) Otros Servicios Generales	372.0	242.5	614.5	597.7	567.9	16.8
<b>D. Transferencias, Asignaciones, Subsidios y Otras Ayudas (D=d1+d2+d3+d4+d5+d6+d7+d8+d9)</b>						
d1) Transferencias Internas y Asignaciones al Sector Público						
d2) Transferencias al Resto del Sector Público						
d3) Subsidios y Subvenciones						
d4) Ayudas Sociales						
d5) Pensiones y Jubilaciones						
d6) Transferencias a Fideicomisos, Mandatos y Otros Análogos						
d7) Transferencias a la Seguridad Social						
d8) Donativos						
d9) Transferencias al Exterior						
<b>E. Bienes Muebles, Inmuebles e Intangibles (E=e1+e2+e3+e4+e5+e6+e7+e8+e9)</b>	<b>1,250.0</b>		<b>1,250.0</b>	<b>1,249.3</b>	<b>1,249.3</b>	<b>0.7</b>
e1) Mobiliario y Equipo de Administración	800.0		800.0	799.3	799.3	0.7
e2) Mobiliario y Equipo Educativo y Recreativo	150.0		150.0	150.0	150.0	
e3) Equipo e Instrumental Médico y de Laboratorio						
e4) Vehículos y Equipo de Transporte						
e5) Equipo de Defensa y Seguridad						
e6) Maquinaria, Otros Equipos y Herramientas						
e7) Activos Biológicos						
e8) Bienes Inmuebles	300.0		300.0	300.0	300.0	
e9) Activos Intangibles						
<b>F. Inversión Pública (F=f1+f2+f3)</b>		<b>4,820.4</b>	<b>4,820.4</b>	<b>4,820.4</b>	<b>4,363.4</b>	
f1) Obra Pública en Bienes de Dominio Público		4,820.4	4,820.4	4,820.4	4,363.4	
f2) Obra Pública en Bienes Propios						
f3) Proyectos Productivos y Acciones de Fomento						
<b>G. Inversiones Financieras y Otras Provisiones (G=g1+g2+g3+g4+g5+g6+g7)</b>						
g1) Inversiones Para el Fomento de Actividades Productivas						
g2) Acciones y Participaciones de Capital						
g3) Compra de Títulos y Valores						
g4) Concesión de Préstamos						
g5) Inversiones en Fideicomisos, Mandatos y Otros Análogos						
Fideicomiso de Desastres Naturales (Informativo)						
g6) Otras Inversiones Financieras						
g7) Provisiones para Contingencias y Otras Erogaciones Especiales						
<b>H. Participaciones y Aportaciones (H=h1+h2+h3)</b>						
h1) Participaciones						
h2) Aportaciones						
h3) Convenios						
<b>I. Deuda Pública (I=i1+i2+i3+i4+i5+i6+i7)</b>		<b>6,798.6</b>	<b>6,798.6</b>	<b>6,798.6</b>	<b>6,798.6</b>	
i1) Amortización de la Deuda Pública						
i2) Intereses de la Deuda Pública						
i3) Comisiones de la Deuda Pública						
i4) Gastos de la Deuda Pública						
i5) Costo por Coberturas						
i6) Apoyos Financieros						
i7) Adeudos de Ejercicios Fiscales Anteriores (ADEFAS)		6,798.6	6,798.6	6,798.6	6,798.6	

CUENTA PÚBLICA DEL GOBIERNO, ORGANISMOS AUXILIARES Y AUTÓNOMOS DEL ESTADO DE MÉXICO 2019

Concepto	Egresos					Subejercicio
	Aprobado	Ampliaciones/ (Reducciones)	Modificado	Devengado	Pagado	
<b>II. Gasto Etiquetado (II=A+B+C+D+E+F+G+H+I)</b>						
<b>A. Servicios Personales (A=a1+a2+a3+a4+a5+a6+a7)</b>						
a1) Remuneraciones al Personal de Carácter Permanente						
a2) Remuneraciones al Personal de Carácter Transitorio						
a3) Remuneraciones Adicionales y Especiales						
a4) Seguridad Social						
a5) Otras Prestaciones Sociales y Económicas						
a6) Previsiones						
a7) Pago de Estímulos a Servidores Públicos						
<b>B. Materiales y Suministros (B=b1+b2+b3+b4+b5+b6+b7+b8+b9)</b>						
b1) Materiales de Administración, Emisión de Documentos y Artículos Oficiales						
b2) Alimentos y Utensilios						
b3) Materias Primas y Materiales de Producción y Comercialización						
b4) Materiales y Artículos de Construcción y de Reparación						
b5) Productos Químicos, Farmacéuticos y de Laboratorio						
b6) Combustibles, Lubricantes y Aditivos						
b7) Vestuario, Blancos, Prendas de Protección y Artículos Deportivos						
b8) Materiales y Suministros Para Seguridad						
b9) Herramientas, Refacciones y Accesorios Menores						
<b>C. Servicios Generales (C=c1+c2+c3+c4+c5+c6+c7+c8+c9)</b>						
c1) Servicios Básicos						
c2) Servicios de Arrendamiento						
c3) Servicios Profesionales, Científicos, Técnicos y Otros Servicios						
c4) Servicios Financieros, Bancarios y Comerciales						
c5) Servicios de Instalación, Reparación, Mantenimiento y Conservación						
c6) Servicios de Comunicación Social y Publicidad						
c7) Servicios de Traslado y Viáticos						
c8) Servicios Oficiales						
c9) Otros Servicios Generales						
<b>D. Transferencias, Asignaciones, Subsidios y Otras Ayudas (D=d1+d2+d3+d4+d5+d6+d7+d8+d9)</b>						
d1) Transferencias Internas y Asignaciones al Sector Público						
d2) Transferencias al Resto del Sector Público						
d3) Subsidios y Subvenciones						
d4) Ayudas Sociales						
d5) Pensiones y Jubilaciones						
d6) Transferencias a Fideicomisos, Mandatos y Otros Análogos						
d7) Transferencias a la Seguridad Social						
d8) Donativos						
d9) Transferencias al Exterior						
<b>E. Bienes Muebles, Inmuebles e Intangibles (E=e1+e2+e3+e4+e5+e6+e7+e8+e9)</b>						
e1) Mobiliario y Equipo de Administración						
e2) Mobiliario y Equipo Educativo y Recreativo						
e3) Equipo e Instrumental Médico y de Laboratorio						
e4) Vehículos y Equipo de Transporte						
e5) Equipo de Defensa y Seguridad						
e6) Maquinaria, Otros Equipos y Herramientas						
e7) Activos Biológicos						
e8) Bienes Inmuebles						
e9) Activos Intangibles						
<b>F. Inversión Pública (F=f1+f2+f3)</b>						
f1) Obra Pública en Bienes de Dominio Público						
f2) Obra Pública en Bienes Propios						
f3) Proyectos Productivos y Acciones de Fomento						
<b>G. Inversiones Financieras y Otras Provisiones (G=g1+g2+g3+g4+g5+g6+g7)</b>						
g1) Inversiones Para el Fomento de Actividades Productivas						
g2) Acciones y Participaciones de Capital						
g3) Compra de Títulos y Valores						
g4) Concesión de Préstamos						
g5) Inversiones en Fideicomisos, Mandatos y Otros Análogos						
Fideicomiso de Desastres Naturales (Informativo)						
g6) Otras Inversiones Financieras						
g7) Provisiones para Contingencias y Otras Erogaciones Especiales						
<b>H. Participaciones y Aportaciones (H=h1+h2+h3)</b>						
h1) Participaciones						
h2) Aportaciones						
h3) Convenios						
<b>I. Deuda Pública (I=i1+i2+i3+i4+i5+i6+i7)</b>						
i1) Amortización de la Deuda Pública						
i2) Intereses de la Deuda Pública						
i3) Comisiones de la Deuda Pública						
i4) Gastos de la Deuda Pública						
i5) Costo por Coberturas						
i6) Apoyos Financieros						
i7) Adeudos de Ejercicios Fiscales Anteriores (ADEFAS)						
<b>III. Total de Egresos (III = I + II)</b>	<b>21,215.7</b>	<b>10,984.0</b>	<b>32,199.7</b>	<b>29,579.1</b>	<b>28,816.6</b>	<b>2,620.6</b>

C R E D O M E X

Centro Regional de Formación Docente e Investigación Educativa Estado Analítico del Ejercicio del Presupuesto de Egresos Detallado Clasificación Administrativa Del 1 de Enero al 31 de Diciembre de 2019 (Miles de Pesos)						
Concepto (c)	Egresos					Subejercicio
	Aprobado	Ampliaciones/ (Reducciones)	Modificado	Devengado	Pagado	
<b>I. Gasto No Etiquetado</b> (I=A+B+C+D+E+F+G+H)	21,215.7	10,984.0	32,199.7	29,579.1	28,816.6	2,620.6
Centro Regional de Formación Docente e Investigación Educativa ( 210C3 )	21,215.7	10,984.0	32,199.7	29,579.1	28,816.6	2,620.6
<b>II. Gasto Etiquetado</b> (II=A+B+C+D+E+F+G+H)						
Centro Regional de Formación Docente e Investigación Educativa ( 210C3 )						
<b>III. Total de Egresos (III = I + II)</b>	21,215.7	10,984.0	32,199.7	29,579.1	28,816.6	2,620.6

CUENTA PÚBLICA DEL GOBIERNO, ORGANISMOS AUXILIARES Y AUTÓNOMOS DEL ESTADO DE MÉXICO 2019

Centro Regional de Formación Docente e Investigación Educativa Estado Analítico del Ejercicio del Presupuesto de Egresos Detallado Clasificación Funcional (Finalidad y Función) Del 1 de Enero al 31 de Diciembre de 2019 (Miles de Pesos)							
Concepto (c)	Egresos					Subejercicio (e)	
	Aprobado (d)	Ampliaciones/ (Reducciones)	Modificado	Devengado	Pagado		
<b>I. Gasto No Etiquetado (I=A+B+C+D)</b>	21,215.7	4,185.4	25,401.1	22,780.5	22,018.0	2,620.6	
<b>A. Gobierno (A=a1+a2+a3+a4+a5+a6+a7+a8)</b>							
a1) Legislación							
a2) Justicia							
a3) Coordinación de la Política de Gobierno							
a4) Relaciones Exteriores							
a5) Asuntos Financieros y Hacendarios							
a6) Seguridad Nacional							
a7) Asuntos de Orden Público y de Seguridad Interior							
a8) Otros Servicios Generales							
<b>B. Desarrollo Social (B=b1+b2+b3+b4+b5+b6+b7)</b>	21,215.7	4,185.4	25,401.1	22,780.5	22,018.0	2,620.6	
b1) Protección Ambiental							
b2) Vivienda y Servicios a la Comunidad							
b3) Salud							
b4) Recreación, Cultura y Otras Manifestaciones Sociales							
b5) Educación	21215.7	4,185.4	25,401.1	22,780.5	22,018.0	2,620.6	
b6) Protección Social							
b7) Otros Asuntos Sociales							
<b>C. Desarrollo Económico (C=c1+c2+c3+c4+c5+c6+c7+c8+c9)</b>							
c1) Asuntos Económicos, Comerciales y Laborales en General							
c2) Agropecuaria, Silvicultura, Pesca y Caza							
c3) Combustibles y Energía							
c4) Minería, Manufacturas y Construcción							
c5) Transporte							
c6) Comunicaciones							
c7) Turismo							
c8) Ciencia, Tecnología e Innovación							
c9) Otras Industrias y Otros Asuntos Económicos							
<b>D. Otras No Clasificadas en Funciones Anteriores (D=d1+d2+d3+d4)</b>							
d1) Transacciones de la Deuda Pública / Costo Financiero de la Deuda							
d2) Transferencias, Participaciones y Aportaciones Entre Diferentes Niveles y Ordenes de Gobierno							
d3) Saneamiento del Sistema Financiero							
d4) A deudos de Ejercicios Fiscales Anteriores							
<b>II. Gasto Etiquetado (II=A+B+C+D)</b>		6,798.6	6,798.6	6,798.6	6,798.6		
<b>A. Gobierno (A=a1+a2+a3+a4+a5+a6+a7+a8)</b>							
a1) Legislación							
a2) Justicia							
a3) Coordinación de la Política de Gobierno							
a4) Relaciones Exteriores							
a5) Asunto Financieros y Hacendarios							
a6) Seguridad Nacional							
a7) Asuntos de Orden Público y de Seguridad Interior							
a8) Otros Servicios Generales							
<b>B. Desarrollo Social (B=b1+b2+b3+b4+b5+b6+b7)</b>							
b1) Protección Ambiental							
b2) Vivienda y Servicios a la Comunidad							
b3) Salud							
b4) Recreación, Cultura y Otras Manifestaciones Sociales							
b5) Educación							
b6) Protección Social							
b7) Otros Asuntos Sociales							
<b>C. Desarrollo Económico (C=c1+c2+c3+c4+c5+c6+c7+c8+c9)</b>							
c1) Asuntos Económicos, Comerciales y Laborales en General							
c2) Agropecuaria, Silvicultura, Pesca y Caza							
c3) Combustibles y Energía							
c4) Minería, Manufacturas y Construcción							
c5) Transporte							
c6) Comunicaciones							
c7) Turismo							
c8) Ciencia, Tecnología e Innovación							
c9) Otras Industrias y Otros Asuntos Económicos							
<b>D. Otras No Clasificadas en Funciones Anteriores (D=d1+d2+d3+d4)</b>		6,798.6	6,798.6	6,798.6	6,798.6		
d1) Transacciones de la Deuda Pública / Costo Financiero de la Deuda							
d2) Transferencias, Participaciones y Aportaciones Entre Diferentes Niveles y Ordenes de Gobierno							
d3) Saneamiento del Sistema Financiero							
d4) A deudos de Ejercicios Fiscales Anteriores		6,798.6	6,798.6	6,798.6	6,798.6		
<b>III. Total de Egresos (III = I + II)</b>	21,215.7	10,984.0	32,199.7	29,579.1	28,816.6	2,620.6	



C R E D O M E X

Centro Regional de Formación Docente e Investigación Educativa Estado Analítico del Ejercicio del Presupuesto de Egresos Detallado Clasificación de Servicios Personales por Categoría Del 1 de Enero al 31 de Diciembre de 2019 (Miles de Pesos)						
Concepto (c)	Egresos					Subejercicio
	Aprobado	Ampliaciones/ (Reducciones)	Modificado	Devengado	Pagado	
<b>I. Gasto No Etiquetado (I=A+B+C+D+E+F)</b>	16,998.5	-1,335.1	15,663.4	13,113.1	13,015.7	2,550.3
A. Personal Administrativo y de Servicio Público	16,998.5	-1,335.1	15,663.4	13,113.1	13,015.7	2,550.3
B. Magisterio						
<b>C. Servicios de Salud (C=c1+c2)</b>						
c1) Personal Administrativo						
c2) Personal Médico, Paramédico y afín						
D. Seguridad Pública						
<b>E. Gastos asociados a la implementación de nuevas leyes federales o reformas a las mismas (E = e1 + e2)</b>						
e1) Nombre del Programa o Ley 1						
e2) Nombre del Programa o Ley 2						
F. Sentencias laborales definitivas						
<b>II. Gasto Etiquetado (II=A+B+C+D+E+F)</b>						
A. Personal Administrativo y de Servicio Público						
B. Magisterio						
<b>C. Servicios de Salud (C=c1+c2)</b>						
c1) Personal Administrativo						
c2) Personal Médico, Paramédico y afín						
D. Seguridad Pública						
<b>E. Gastos asociados a la implementación de nuevas leyes federales o reformas a las mismas (E = e1 + e2)</b>						
e1) Nombre del Programa o Ley 1						
e2) Nombre del Programa o Ley 2						
F. Sentencias laborales definitivas						
<b>III. Total del Gasto en Servicios Personales (III = I + II)</b>	16,998.5	-1,335.1	15,663.4	13,113.1	13,015.7	2,550.3