

TECNOLÓGICO DE ESTUDIOS  
SUPERIORES DE CHICOLOAPAN

TESCH



CONTENIDO	PÁGINA
I. INFORMACIÓN CONTABLE	
ESTADO DE SITUACIÓN FINANCIERA	5
ESTADO DE ACTIVIDADES	6
ESTADO DE VARIACIÓN EN LA HACIENDA PÚBLICA	7
ESTADO DE CAMBIOS EN LA SITUACIÓN FINANCIERA	8
ESTADO DE FLUJOS DE EFECTIVO	9
ESTADO ANALÍTICO DEL ACTIVO	10
ESTADO ANALÍTICO DE LA DEUDA Y OTROS PASIVOS	11
NOTAS A LOS ESTADOS FINANCIEROS	12
II. INFORMACIÓN PRESUPUESTARIA	29
III. INFORMACIÓN PROGRAMÁTICA	43
IV. ANEXOS ESTABLECIDOS EN DIFERENTES ORDENAMIENTOS	53
V. FORMATOS PARA EL CUMPLIMIENTO DE LA LEY DE DISCIPLINA FINANCIERA DE LAS ENTIDADES FEDERATIVAS Y LOS MUNICIPIOS	57



T E S C H

Tecnológico de Estudios Superiores de Chicoloapan  
Estado de Situación Financiera  
Al 31 de Diciembre de 2019 y 2018  
(Miles de Pesos)

CONCEPTO	Año		CONCEPTO	Año	
	2019	2018		2019	2018
<b>ACTIVO</b>			<b>PASIVO</b>		
<i>Activo Circulante</i>			<i>Pasivo Circulante</i>		
Efectivo y Equivalentes	4,597.3	8,890.7	Cuentas por Pagar a Corto Plazo	109.7	55.7
Derechos a Recibir Efectivo o Equivalentes	12.4	303.8	Documentos por Pagar a Corto Plazo		
Derechos a Recibir Bienes o Servicios			Porción a Corto Plazo de la Deuda Pública a Largo Plazo		
Inventarios			Títulos y Valores a Corto Plazo		
Almacenes			Pasivos Diferidos a Corto Plazo		
Estimación por Pérdida o Deterioro de Activos Circulantes			Fondos y Bienes de Terceros en Garantía y/o Administración a Corto Plazo		
Otros Activos Circulantes			Provisiones a Corto Plazo		
			Otros Pasivos a Corto Plazo		
<b>Total de Activos Circulantes</b>	<b>4,609.7</b>	<b>9,194.5</b>	<b>Total de Pasivos Circulantes</b>	<b>109.7</b>	<b>55.7</b>
<i>Activo No Circulante</i>			<i>Pasivo No Circulante</i>		
Inversiones Financieras a Largo Plazo			Cuentas por Pagar a Largo Plazo		
Derechos a Recibir Efectivo o Equivalentes a Largo Plazo			Documentos por Pagar a Largo Plazo		
Bienes Inmuebles, Infraestructura y Construcciones en Proceso	12,595.7	12,595.7	Deuda Pública a Largo Plazo		
Bienes Muebles	7,013.7	6,543.3	Pasivos Diferidos a Largo Plazo		
Activos Intangibles			Fondos y Bienes de Terceros en Garantía y/o en Administración a Largo Plazo		
Depreciación, Deterioro y Amortización Acumulada de Bienes	-3,749.0	-2,409.7	Provisiones a Largo Plazo		
Activos Diferidos					
Estimación por Pérdida o Deterioro de Activos no Circulantes			<b>Total de Pasivos No Circulantes</b>		
Otros Activos no Circulantes			<b>Total del Pasivo</b>	<b>109.7</b>	<b>55.7</b>
<b>Total de Activos No Circulantes</b>	<b>15,860.4</b>	<b>16,729.3</b>	<b>HACIENDA PÚBLICA/ PATRIMONIO</b>		
<b>Total del Activo</b>	<b>20,470.1</b>	<b>25,923.8</b>	<i>Hacienda Pública/Patrimonio Contribuido</i>	<b>12,595.7</b>	<b>12,595.7</b>
			Aportaciones	12,595.7	12,595.7
			Donaciones de Capital		
			Actualización de la Hacienda Pública / Patrimonio		
			<b>Hacienda Pública/Patrimonio Generado</b>	<b>7,764.7</b>	<b>13,272.4</b>
			Resultados del Ejercicio (Ahorro / Desahorro)	-1,234.7	5,269.2
			Resultados de Ejercicios Anteriores	8,999.4	8,003.2
			Revaluos		
			Reservas		
			Rectificaciones de Resultados de Ejercicios Anteriores		
			<b>Exceso o Insuficiencia en la Actualización de la Hacienda Pública/Patrimonio</b>		
			Resultado por Posición Monetaria		
			Resultado por Tenencia de Activos no Monetarios		
			<b>Total Hacienda Pública/ Patrimonio</b>	<b>20,360.4</b>	<b>25,868.1</b>
			<b>Total del Pasivo y Hacienda Pública / Patrimonio</b>	<b>20,470.1</b>	<b>25,923.8</b>

Tecnológico de Estudios Superiores de Chicoloapan  
Estado de Actividades  
Del 1 de Enero al 31 de Diciembre de 2019 y 2018  
( Miles de Pesos )

Concepto	2019	2018
<b>INGRESOS Y OTROS BENEFICIOS</b>		
<b>Ingresos de la Gestión</b>		
Impuestos		
Cuotas y Aportaciones de Seguridad Social		
Contribuciones de Mejoras		
Derechos		
Productos de Tipo Corriente		
Aprovechamientos de Tipo Corriente		
Ingresos por Venta de Bienes y Servicios		
Ingresos no Comprendidos en las Fracciones de la Ley de Ingresos Causados en Ejercicios Fiscales Anteriores		
Pendientes de Liquidación o Pago		
<b>Participaciones, Aportaciones, Transferencias, Asignaciones, Subsidios y Otras Ayudas</b>	<b>16,418.8</b>	<b>15,636.7</b>
Participaciones y Aportaciones		
Transferencias, Asignaciones, Subsidios y Otras Ayudas	16,418.8	15,636.7
<b>Otros Ingresos y Beneficios</b>	<b>60.2</b>	<b>6,600.3</b>
Ingresos Financieros	47.7	1,071.6
Incremento por Variación de Inventarios		
Disminución del Exceso de Estimaciones por Pérdida o Deterioro u Obsolescencia		
Disminución del Exceso de Provisiones		
Otros Ingresos y Beneficios Varios	12.5	5,528.7
<b>Total de Ingresos y Otros Beneficios</b>	<b>16,479.0</b>	<b>22,237.0</b>
<b>GASTOS Y OTRAS PÉRDIDAS</b>		
<b>Gastos de Funcionamiento</b>	<b>15,767.3</b>	<b>12,960.9</b>
Servicios Personales	11,839.9	10,073.7
Materiales y Suministros	1,170.2	769.7
Servicios Generales	2,757.2	2,117.5
<b>Transferencias, Asignaciones, Subsidios y Otras Ayudas</b>	<b>300.0</b>	<b>54.9</b>
Transferencias Internas y Asignaciones al Sector Público	300.0	54.9
Transferencias al Resto del Sector Público		
Subsidios y Subvenciones		
Ayudas Sociales		
Pensiones y Jubilaciones		
Transferencias a Fideicomisos, Mandatos y Contratos Análogos		
Transferencias a la Seguridad Social		
Donativos		
Transferencias al Exterior		
<b>Participaciones y Aportaciones</b>		
Participaciones		
Aportaciones		
Convenios		
<b>Intereses, Comisiones y Otros Gastos de la Deuda Pública</b>		
Intereses de la Deuda Pública		
Comisiones de la Deuda Pública		
Gastos de la Deuda Pública		
Costo por Coberturas		
Apoyos Financieros		
<b>Otros Gastos y Pérdidas Extraordinarias</b>	<b>1,529.9</b>	<b>3,859.7</b>
Estimaciones, Depreciaciones, Deterioros, Obsolescencia y Amortizaciones	1,339.3	
Provisiones		
Disminución de Inventarios		
Aumento por Insuficiencia de Estimaciones por Pérdida o Deterioro y Obsolescencia		
Aumento por Insuficiencia de Provisiones		
Otros Gastos	190.6	3,859.7
<b>Inversión Pública</b>	<b>116.5</b>	<b>92.3</b>
Inversión Pública no Capitalizable	116.5	92.3
<b>Total de Gastos y Otras Pérdidas</b>	<b>17,713.7</b>	<b>16,967.8</b>
<b>Resultados del Ejercicio (Ahorro/Desahorro)</b>	<b>-1,234.7</b>	<b>5,269.2</b>

Tecnológico de Estudios Superiores de Chicoloapan					
Estado de Variación en la Hacienda Pública					
Del 1 de Enero al 31 de Diciembre de 2019					
Concepto	Hacienda Pública / Patrimonio Contribuido	Hacienda Pública / Patrimonio Generado de Ejercicios Anteriores	Hacienda Pública / Patrimonio Generado del Ejercicio	Exceso o Insuficiencia en la Actualización de la Hacienda Pública / Patrimonio	Total
<b>Hacienda Pública / Patrimonio Contribuido Neto de 2018</b>	12,595.7				12,595.7
Aportaciones	12,595.7				12,595.7
Donaciones de Capital					
Actualización de la Hacienda Pública/Patrimonio					
<b>Hacienda Pública / Patrimonio Generado Neto de 2018</b>		8,003.2	5,269.2		13,272.4
Resultados del Ejercicio (Ahorro/Desahorro)			5,269.2		5,269.2
Resultados de Ejercicios Anteriores		8,003.2			8,003.2
Revalúos					
Reservas					
Rectificaciones de Resultados de Ejercicios Anteriores					
<b>Exceso o Insuficiencia en la Actualización de la Hacienda Pública / Patrimonio Neto de 2018</b>					
Resultado por Posición Monetaria					
Resultado por Tenencia de Activos no Monetarios					
<b>Hacienda Pública / Patrimonio Neto Final de 2018</b>	12,595.7	8,003.2	5,269.2		25,868.1
<b>Cambios en la Hacienda Pública / Patrimonio Contribuido Neto de 2019</b>					
Aportaciones					
Donaciones de Capital					
Actualización de la Hacienda Pública/Patrimonio					
<b>Variaciones de la Hacienda Pública / Patrimonio Generado Neto de 2019</b>		996.2	-6,503.9		-5,507.7
Resultados del Ejercicio (Ahorro/Desahorro)			-6,503.9		-6,503.9
Resultados de Ejercicios Anteriores		996.2			996.2
Revalúos					
Reservas					
Rectificaciones de Resultados de Ejercicios Anteriores					
<b>Cambios en el Exceso o Insuficiencia en la Actualización de la Hacienda Pública / Patrimonio Neto de 2019</b>					
Resultado por Posición Monetaria					
Resultado por Tenencia de Activos no Monetarios					
<b>Hacienda Pública / Patrimonio Neto Final de 2019</b>	12,595.7	8,999.4	-1,234.7		20,360.4

Tecnológico de Estudios Superiores de Chicoloapan  
Estado de Cambios en la Situación Financiera  
Del 1 de Enero al 31 de Diciembre de 2019  
(Miles de Pesos )

Concepto	Origen	Aplicación
<b>ACTIVO</b>	<b>5,924.1</b>	<b>470.4</b>
<b>Activo Circulante</b>	<b>4,584.8</b>	
Efectivo y Equivalentes	4,293.4	
Derechos a Recibir Efectivo o Equivalentes	291.4	
Derechos a Recibir Bienes o Servicios		
Inventarios		
Almacenes		
Estimación por Pérdida o Deterioro de Activos Circulantes		
Otros Activos Circulantes		
<b>Activo No Circulante</b>	<b>1,339.3</b>	<b>470.4</b>
Inversiones Financieras a Largo Plazo		
Derechos a Recibir Efectivo o Equivalentes a Largo Plazo		
Bienes Inmuebles, Infraestructura y Construcciones en Proceso		
Bienes Muebles		470.4
Activos Intangibles		
Depreciación, Deterioro y Amortización Acumulada de Bienes	1,339.3	
Activos Diferidos		
Estimación por Pérdida o Deterioro de Activos no Circulantes		
Otros Activos no Circulantes		
<b>PASIVO</b>	<b>54.0</b>	
<b>Pasivo Circulante</b>	<b>54.0</b>	
Cuentas por Pagar a Corto Plazo	12.2	
Documentos por Pagar a Corto Plazo		
Porción a Corto Plazo de la Deuda Pública a Largo Plazo		
Titulos y Valores a Corto Plazo		
Pasivos Diferidos a Corto Plazo		
Fondos y Bienes de Terceros en Garantía y/o Administración a Corto Plazo		
Provisiones a Corto Plazo		
Otros Pasivos a Corto Plazo	41.8	
<b>Pasivo No Circulante</b>		
Cuentas por Pagar a Largo Plazo		
Documentos por Pagar a Largo Plazo		
Deuda Pública a Largo Plazo		
Pasivos Diferidos a Largo Plazo		
Fondos y Bienes de Terceros en Garantía y/o en Administración a Largo Plazo		
Provisiones a Largo Plazo		
<b>HACIENDA PÚBLICA/PATRIMONIO</b>	<b>996.2</b>	<b>6,503.9</b>
<b>Hacienda Pública/Patrimonio Contribuido</b>		
Aportaciones		
Donaciones de Capital		
Actualización de la Hacienda Pública/Patrimonio		
<b>Hacienda Pública/Patrimonio Generado</b>	<b>996.2</b>	<b>6,503.9</b>
Resultados del Ejercicio (Ahorro/Desahorro)		6,503.9
Resultados de Ejercicios Anteriores	996.2	
Revalúos		
Reservas		
Rectificaciones de Resultados de Ejercicios Anteriores		
<b>Exceso o Insuficiencia en la Actualización de la Hacienda Pública/Patrimonio</b>		
Resultado por Posición Monetaria		
Resultado por Tenencia de Activos no Monetarios		



Tecnológico de Estudios Superiores de Chicoloapan  
Estado de Flujos de Efectivo  
Del 1 de Enero al 31 de Diciembre de 2019 y 2018  
( Miles de Pesos )

Concepto	2019	2018
<b>Flujos de Efectivo de las Actividades de Operación</b>		
<b>Origen</b>	<b>16,479.0</b>	<b>22,237.0</b>
Impuestos		
Cuotas y Aportaciones de Seguridad Social		
Contribuciones de Mejoras		
Derechos		
Productos de Tipo Corriente	47.7	1,071.6
Aprovechamientos de Tipo Corriente		
Ingresos por Venta de Bienes y Servicios		
Ingresos no Comprendidos en las Fracciones de la Ley de Ingresos Causados en Ejercicios Fiscales Anteriores Pendientes de Liquidación o Pago		
Participaciones y Aportaciones		
Transferencias, Asignaciones y Subsidios y Otras Ayudas	16,418.8	15,636.7
Otros Origenes de Operación	12.5	5,528.7
<b>Aplicación</b>	<b>17,713.7</b>	<b>16,967.8</b>
Servicios Personales	11,839.9	10,073.7
Materiales y Suministros	1,170.2	769.7
Servicios Generales	2,757.2	2,117.5
Transferencias Internas y Asignaciones al Sector Público		
Transferencias al Resto del Sector Público		
Subsidios y Subvenciones		
Ayudas Sociales		54.9
Pensiones y Jubilaciones		
Transferencias a Fideicomisos, Mandatos y Contratos Análogos		
Transferencias a la Seguridad Social		
Donativos		
Transferencias al Exterior		
Participaciones		
Aportaciones		
Convenios		
Otras Aplicaciones de Operación	1,946.4	3,952.0
<b>Flujos Netos de Efectivo por Actividades de Operación</b>	<b>-1,234.7</b>	<b>5,269.2</b>
<b>Flujos de Efectivo de las Actividades de Inversión</b>		
<b>Origen</b>		<b>4,908.3</b>
Bienes Inmuebles, Infraestructura y Construcciones en Proceso		
Bienes Muebles		1,852.5
Otros Origenes de Inversión		3,055.8
<b>Aplicación</b>		<b>6,190.8</b>
Bienes Inmuebles, Infraestructura y Construcciones en Proceso		
Bienes Muebles		6,190.8
Otras Aplicaciones de Inversión		
<b>Flujos Netos de Efectivo por Actividades de Inversión</b>		<b>-1,282.5</b>
<b>Flujo de Efectivo de las Actividades de Financiamiento</b>		
<b>Origen</b>	<b>939.2</b>	
Endeudamiento Neto		
Interno		
Externo		
Otros Origenes de Financiamiento	939.2	
<b>Aplicación</b>	<b>3,997.9</b>	<b>17,102.6</b>
Servicios de la Deuda		
Interno		
Externo		
Otras Aplicaciones de Financiamiento	3,997.9	17,102.6
<b>Flujos Netos de Efectivo por Actividades de Financiamiento</b>	<b>-3,058.7</b>	<b>-17,102.6</b>
<b>Incremento/Disminución Neta en el Efectivo y Equivalentes al Efectivo</b>	<b>-4,293.4</b>	<b>-13,115.9</b>
<b>Efectivo y Equivalentes al Efectivo al Inicio del Ejercicio</b>	<b>8,890.7</b>	<b>22,006.6</b>
<b>Efectivo y Equivalentes al Efectivo al Final del Ejercicio</b>	<b>4,597.3</b>	<b>8,890.7</b>

CUENTA PÚBLICA DEL GOBIERNO, ORGANISMOS AUXILIARES Y AUTÓNOMOS DEL ESTADO DE MÉXICO 2019

Tecnológico de Estudios Superiores de Chicoloapan  
Estado Analítico del Activo  
Del 1 de Enero al 31 de Diciembre de 2019  
(Miles de Pesos)

Concepto	Saldo Inicial	Cargos del Período	Abonos del Período	Saldo Final	Variación del Período
	1	2	3	4 = (1+2-3)	(4-1)
<b>ACTIVO</b>	25,923.8	16,973.4	22,427.1	20,470.1	-5,453.7
<b>Activo Circulante</b>	9,194.5	16,503.0	21,087.8	4,609.7	-4,584.8
Efectivo y Equivalentes	8,890.7	16,479.0	20,772.4	4,597.3	-4,293.4
Derechos a Recibir Efectivo o Equivalentes	303.8	24.0	315.4	12.4	-291.4
Derechos a Recibir Bienes o Servicios					
Inventarios					
Almacenes					
Estimación por Pérdida o Deterioro de Activos Circulantes					
Otros Activos Circulantes					
<b>Activo no Circulante</b>	16,729.3	470.4	1,339.3	15,860.4	-868.9
Inversiones Financieras a Largo Plazo					
Derechos a Recibir Efectivo o Equivalentes a Largo Plazo					
Bienes Inmuebles, Infraestructura y Construcciones en Proceso	12,595.7			12,595.7	
Bienes Muebles	6,543.3	470.4		7,013.7	470.4
Activos Intangibles					
Depreciación, Deterioro y Amortización Acumulada de Bienes	-2,409.7		1,339.3	-3,749.0	-1,339.3
Activos Diferidos					
Estimación por Pérdida o Deterioro de Activos no Circulantes					
Otros Activos no Circulantes					

Tecnológico de Estudios Superiores de Chicoloapan  
Estado Analítico de la Deuda y Otros Pasivos  
Del 1 de Enero al 31 de Diciembre de 2019  
(Miles de Pesos)

Denominación de las Deudas	Moneda de Contratación	Institución o País Acreedor	Saldo Inicial del Período	Saldo Final del Período
<b>DEUDA PÚBLICA</b>				
<b>Corto Plazo</b>				
<b>Deuda Interna</b>				
Instituciones de Crédito				
Títulos y Valores				
Arrendamientos Financieros				
<b>Deuda Externa</b>				
Organismos Financieros Internacionales				
Deuda Bilateral				
Títulos y Valores				
Arrendamientos Financieros				
<b>Subtotal a Corto Plazo</b>				
<b>Largo Plazo</b>				
<b>Deuda Interna</b>				
Instituciones de Crédito				
Títulos y Valores				
Arrendamientos Financieros				
<b>Deuda Externa</b>				
Organismos Financieros Internacionales				
Deuda Bilateral				
Títulos y Valores				
Arrendamientos Financieros				
<b>Subtotal a Largo Plazo</b>				
<b>Otros Pasivos</b>			55.7	109.7
<b>Total de Deuda y Otros Pasivos</b>			<b>55.7</b>	<b>109.7</b>

## NOTAS A LOS ESTADOS FINANCIEROS

### NOTAS DE DESGLOSE

#### 1. ESTADO DE SITUACIÓN FINANCIERA

##### ACTIVO

- Efectivo y Equivalentes

El efectivo o equivalentes, se encuentran representados principalmente por las cuentas de cheques bancarias.

El saldo de este rubro se integra al 31 de diciembre de 2019 y 31 de diciembre de 2018 de la siguiente manera:

Bancos / Tesorería	2019	2018
Número 347	1,015.0	0.1
Número 512	1,748.6	1,708.4
Número 014	809.2	790.5
Número 351	1,024.5	2,892.1
<b>Subtotal</b>	<b>4,597.3</b>	<b>5,391.1</b>
<b>Inversiones Financieras a Corto Plazo</b>		
Número 347 (Fondo de Inversión)		3,499.6
<b>Subtotal</b>		<b>3,499.6</b>
<b>Total Efectivo y Equivalentes</b>	<b>4,597.3</b>	<b>8,890.7</b>
	=====	=====

- Derechos a Recibir Efectivo o Equivalentes

Deudores Diversos por Cobrar a corto Plazo

Al 31 de diciembre de 2019 se integra como sigue:

Deudores Diversos por Cobrar	2019	2018
Angélica Magdalena de la Rosa Vázquez		73.5
Xóchitl Trinidad Martínez	10.4	22.4
Subsidio al Empleo	2.0	2.6
<b>Total</b>	<b>12.4</b>	<b>303.8</b>
	=====	=====

**ACTIVO NO CIRCULANTE**

- **Bienes Inmuebles, Infraestructura y Construcciones en Proceso**

Esta cuenta se integra al 31 de diciembre de 2019 y al 31 de diciembre del 2018 de la siguiente manera:

<b>Bienes Inmuebles</b>	<b>2019</b>	<b>2018</b>
Edificios no Habitacionales	12,595.7	12,595.7
<b>Total</b>	<b>12,595.7</b>	<b>12,595.7</b>
	=====	=====

Este es el único edificio con que cuenta este Tecnológico y el cual integra 11 aulas para el sistema educativo, 1 aula acondicionada como biblioteca, 2 aulas acondicionadas como laboratorios y el área de oficinas administrativas.

**Bienes Muebles**

Esta cuenta se integra al 31 de diciembre de 2019 y al 31 de diciembre del 2018 de la siguiente manera:

<b>Bienes Muebles</b>	<b>2019</b>	<b>2018</b>
Vehículos y Utilitario	138.2	138.2
Equipo de Laboratorio	680.9	680.9
Mobiliario y Equipo de Oficina	909.1	909.1
Equipo de Computo	2,421.6	1,951.1
Equipo de Comunicación (Red Interna)	2863.9	2,863.9
<b>Total de Bienes Muebles</b>	<b>7,013.7</b>	<b>6,543.2</b>
	=====	=====

El saldo de esta cuenta representa los bienes muebles totales con los que cuenta este Tecnológico, los cuales en su mayoría se integran por el Mobiliario, Equipo de Computo, Equipo de Laboratorio, Vehículo Utilitario y su Equipo de Red y Sistemas el cual por si solo representa el 40 por ciento del total de los bienes Administrados.

- **Depreciación Acumulada de Bienes Inmuebles y Muebles**

Esta cuenta se integra al 31 de diciembre de 2019 y al 31 de diciembre del 2018 de la siguiente manera:

<b>Depredación de Bienes</b>	<b>2019</b>	<b>2018</b>
Bienes Inmuebles	1,070.6	813.8
Bienes Muebles	2,678.4	1,595.9
<b>Total de la Depreciación de Bienes</b>	<b>3,749.0</b>	<b>2,409.7</b>
	=====	=====

Esta cuenta representa la totalidad de la pérdida acumulada de valor de los Bienes Muebles e Inmuebles de este Tecnológico, los porcentajes de depreciación se apegaron a los estipulados en el Manual Único de Contabilidad Gubernamental para las Dependencias y Entidades Públicas del Gobierno y Municipios del Estado de México 2019.

## PASIVO

Cuentas por pagar a corto plazo

Esta cuenta se integra al 31 de diciembre de 2019 y al 31 de diciembre del 2018 de la siguiente manera:

Ente, Proveedor o Personalidad	2019	2018
SAT	67.9	
Gobierno del Estado de México	41.8	18.4
	<hr/>	<hr/>
<b>Total Cuentas por Pagar</b>	<b>109.7</b>	<b>18.4</b>
	=====	=====

Esta cuenta es el importe de los pasivos pendientes de pagar, los cuales se realizarán en el ejercicio 2020; el primer saldo de 67.9 miles de pesos es el Impuesto Sobre la Renta ISR retenido de las 2 nóminas quincenales del mes de diciembre 2019 a enterar en enero 2020, el saldo de 41.7 miles de pesos se divide entre 20.7 miles de pesos de estímulos a servidores públicos y 21 mil pesos del impuesto del 3 por ciento sobre nómina ambos también a liquidar en el ejercicio 2020. Por su naturaleza de ambos se consideran a 90 días o menor.

## Patrimonio

### Resultado de Ejercicios Anteriores

Cuentas de Resultados	2019
GEM Reintegro Remanente Ejercicio 2018	1,519.5
	<hr/>
<b>Total resultado de Ejercicios Anteriores</b>	<b>1,519.5</b>
	=====

Esta Cuenta refleja el saldo de 1 millón 519.5 miles de pesos que se registraron producto del reintegro de recursos no ejercidos del Ejercicio Fiscal 2018, el cual cumplió con la normativa correspondiente para su correcta devolución y afectación de la cuenta.

## 2. ESTADO DE ACTIVIDADES

### Participaciones, aportaciones, transferencias, asignaciones, subsidios y otras ayudas

Esta cuenta se integra al 31 de diciembre de 2019 y al 31 de diciembre del 2018 de la siguiente manera:

T E S C H

Trasferencias, Subsidios y Otras	2019	2018
Subsidio Estatal	8,655.4	8,591.7
Subsidio Federal	7,763.4	7,045.0
<b>Total</b>	<b>16,418.8</b>	<b>15,636.7</b>
	=====	=====

**Otros Ingresos y Beneficios**

Esta cuenta se integra al 31 de diciembre de 2019 y al 31 de diciembre del 2018 de la siguiente manera:

Orígenes de Otros Ingresos	2019	2018
Ingresos Financieros	47.7	1,071.6
Otros Ingresos y Beneficios	12.5	5,528.7
<b>Total de Otros Ingresos</b>	<b>60.2</b>	<b>6,600.3</b>
	=====	=====

El Estado de Actividades muestra saldo negativo derivado de que en la Ley de Ingresos Estimada de este Tecnológico en el Presupuesto de Ingresos Estimado para los Ingresos por Venta de Bienes y Servicios (ingresos de Gestión) consideraba 1 millón 714.0 miles de pesos, la recaudación al 31 de diciembre de 2019 fue de 1 millón 242.7 miles de pesos quedando por abajo 471.3 miles de pesos. También se hace referencia a la consideración de la depreciación de Bienes Muebles e Inmuebles en los Gastos y Otras Perdidas Extraordinarias que afectan el resultado del comparativo de Ingresos contra Egresos directamente.

**Gastos de Funcionamiento**

Esta cuenta se integra al 31 de diciembre de 2019 y al 31 de diciembre del 2018 de la siguiente manera:

Gato de Funcionamiento	2019	2018
Servicios Personales	11,839.9	10,073.7
Materiales y Suministros	1,170.2	769.7
Servicios Generales	2,757.2	2,117.5
Transferencias, Asignaciones, Subsidios y Otras	300.0	54.9
Bienes Muebles	116.5	92.3
<b>Total de los Gastos de Funcionamiento</b>	<b>16,183.7</b>	<b>13,108.1</b>
	=====	=====

**Otros Gastos y Pérdidas Extraordinarias**

Esta cuenta se integra al 31 de diciembre de 2019 y al 31 de diciembre del 2018 de la siguiente manera:

<b>Gastos y Perdidas</b>	<b>2019</b>	<b>2018</b>
Depreciación de Bienes Muebles e Inmuebles	1,340.0	
Otros Gastos	189.9	3,859.7
	<hr/>	<hr/>
<b>Total Otros Gastos y Pérdidas</b>	<b>1,529.9</b>	<b>3,859.7</b>
	<b>=====</b>	<b>=====</b>

El rengle referente a Otros Gastos que se visualizan en la tabla, cabe señalar, en su mayoría, son los Gastos que corresponden a las Cuentas Incobrables como el caso de los 73.5 miles de pesos de Angélica Magdalena de la Rosa Vázquez, los 48.7 miles de pesos de Partidas en Conciliación Bancaria con vigencia mayor a un año; ambos casos cancelados conforme a Normatividad y autorización por el Órgano de Gobierno de este Tecnológico y por la Secretaría de Finanzas del GEM.

**3. ESTADO DE VARIACIÓN EN LA HACIENDA PÚBLICA****Aportaciones**

Al 31 de diciembre de 2019 se integra por las siguientes aportaciones:

<b>Patrimonio de Resultado</b>	<b>2019</b>	<b>2019</b>
Patrimonio Contribuido (Aportaciones)	12,595.7	12,595.7
Patrimonio Generado Resultados del Ejercicio	9,999.4	
Resultados del Ejercicio (Ahorro/Desahorro)	-1,234.7	13,272.4
	<hr/>	<hr/>
<b>Total General</b>	<b>20,360.4</b>	<b>25,868.1</b>
	<b>=====</b>	<b>=====</b>

El Resultado del Ejercicio (Ahorro/ Desahorro) que reporta saldo negativo se explica en el Estado de Actividades, siendo factores determinantes el Ingreso Estimado no alcanzado de Ingresos de Gestión, así como la Depreciación de Bienes Muebles e Inmuebles que su porcentaje es significativo para el cálculo comparativo de la Utilidad o Pérdida del Ejercicio.



## 4. ESTADO DE FLUJOS DE EFECTIVO

## 1. Efectivo y Equivalentes

	2019	2018
Efectivo en Bancos –Tesorería	4,597.3	8,890.7
Efectivo en Bancos- Dependencias		
Inversiones temporales (hasta 3 meses)		
Fondos con afectación específica		
Depósitos de fondos de terceros y otros		
Total de Efectivo y Equivalentes	4,597.3	8,890.7

## 2. Adquisición de Bienes Muebles e Inmuebles

Durante el ejercicio 2019 el Tecnológico adquirió Bienes Muebles por un monto de 470.4 miles de pesos.

## 3. Conciliación de los Flujos de Efectivo

Integración de Flujo de Efectivo	Al 31 de Diciembre de 2019	2018
Flujos Netos por Actividades de Operación	-1,234.7	5,269.2
Flujos Netos de Efectivo por Actividades de Inversión		-1,282.2
Flujos Netos de Efectivo por Actividades de Financiamiento	-3058.7	17,102.6
Efectivo y Equivalentes al Efectivo al Inicio del Ejercicio	8,890.7	22,006.6
Efectivo y Equivalentes al Efectivo al Final del Ejercicio	4,597.3	8,890.7

## 5. CONCILIACIÓN ENTRE LOS INGRESOS PRESUPUESTARIOS Y CONTABLES, ASÍ COMO ENTRE LOS EGRESOS PRESUPUESTARIOS Y LOS GASTOS CONTABLES

Tecnológico de Estudios Superiores de Chicoloapan Conciliación entre los Ingresos Presupuestarios y Contables Correspondiente del 1 de Enero al 31 de Diciembre de 2019 (Miles de Pesos)		
1. Ingresos Presupuestarios		16,520.7
2. Más Ingresos Contables no Presupuestarios		
Incremento por Variación de Inventarios		
Disminución del Exceso de Estimaciones por Pérdida o Deterioro u Obsolescencia		
Disminución del Exceso de Provisiones		
Otros Ingresos y Beneficios Varios		
Otros Ingresos Contables no Presupuestarios		
3. Menos Ingresos Presupuestarios no Contables		41.7
Productos de Capital		
Aprovechamientos Capital		
Ingresos Derivados de Financiamientos		
Otros ingresos presupuestarios no contables	41.7	
4. Ingresos Contables (4 = 1 + 2 - 3)		16,479.0

Tecnológico de Estudios Superiores de Chicoloapan Conciliación entre los Egresos Presupuestarios y los Gastos Contables Correspondiente del 1 de Enero al 31 de Diciembre de 2019 ( Miles de Pesos)		
<b>1.- Total de Egresos (Presupuestarios)</b>		<b>16,651.8</b>
<b>2.- Menos Egresos Presupuestarios no Contables</b>		<b>0.0</b>
Mobiliario y Equipo de Administración		
Mobiliario y Equipo Educacional y Recreativo		
Equipo e Instrumental Médico y de Laboratorio		
Vehiculos y Equipo de Transporte		
Equipo de Defensa y Seguridad		
Maquinaria, Otros Equipos y Herramientas		
Activos Biológicos		
Bienes Inmuebles		
Activos Intangibles		
Obra Pública en Bienes Propios		
Acciones y Participaciones de Capital		
Compra de Títulos y Valores		
Inversiones en Fideicomisos, Mandatos y Otros Análogos		
Provisiones para Contingencias y Otras Erogaciones Especiales		
Amortización de la Deuda Pública		
Adeudos de Ejercicios Fiscales Anteriores (ADEFAS)		
<b>Otros Egresos Presupuestales no Contables</b>		
<b>3. Más Gastos Contables no Presupuestales</b>		<b>1,061.9</b>
Estimaciones, Depreciaciones, Deterioros, Obsolescencia y Amortizaciones		
Provisiones		
Disminución de Inventarios		
Aumento por Insuficiencia de Estimaciones por Pérdida o Deterioro u Obsolescencia		
Aumento por Insuficiencia de Provisiones		
Otros Gastos	1,061.9	
<b>Otros Gastos Contables no Presupuestales</b>		
<b>4. Total de Gasto Contable (4 = 1 - 2 + 3)</b>		<b>17,713.7</b>

## NOTAS DE MEMORIA (CUENTAS DE ORDEN)

Tecnológico de Estudios Superiores de Chicoloapan		
CUENTAS DE ORDEN CONTABLES		
(Miles de Pesos)		
	<u>2019</u>	<u>2018</u>
<b>CUENTAS DEUDORAS</b>		
Almacén		
Cuentas de Control de Organismos Auxiliares		
Bienes Muebles e Inmuebles en Comodato		
	<u>                    </u>	<u>                    </u>
	<u>                    </u>	<u>                    </u>
<b>CUENTAS ACREEDORAS</b>		
Artículos Disponibles por el Almacén		
Organismos Auxiliares Cuenta de Control		
Comodato de Bienes Muebles e Inmuebles		
	<u>                    </u>	<u>                    </u>
	<u>                    </u>	<u>                    </u>

No Aplica

Tecnológico de Estudios Superiores de Chicoloapan		
CUENTAS DE ORDEN PRESUPUESTALES		
(Miles de Pesos)		
	<u>2019</u>	<u>2018</u>
<b>CUENTAS DEUDORAS</b>		
Ley de Ingresos Estimada	16,762.5	16,277.0
Presupuesto de Egresos por Ejercer de Gastos de Funcionamiento	398.0	2,454.5
Presupuesto de Egresos Devengado de Gasto de Funcionamiento	41.7	18.4
Presupuesto de Egresos Pagado de Gastos de Funcionamiento	16,610.1	13,804.1
	<u>33,812.3</u>	<u>32,554.0</u>
	<u>33,812.3</u>	<u>32,554.0</u>
<b>CUENTAS ACREEDORAS</b>		
Ley de Ingresos por Ejecutar	529.1	-5,978.4
Ley de Ingresos Devengado	0.0	205.3
Ley de Ingresos Recaudado	16,520.7	22,050.1
Presupuesto de Egresos Aprobado de Gastos de Funcionamiento	16,762.5	16,277.0
	<u>33,812.3</u>	<u>32,554.0</u>
	<u>33,812.3</u>	<u>32,554.0</u>

## NOTAS DE GESTIÓN ADMINISTRATIVA

### 1. INTRODUCCIÓN

El ejercicio 2019 estuvo impactado por la incertidumbre económica, por lo que el GEM en previsión de los efectos que pudiesen tener en el presupuesto Estatal, reforzó las medidas de austeridad, racionalidad y disciplina presupuestal, con el Acuerdo para la Contención del Gasto y el Ahorro Presupuestario en la Administración Pública Estatal para el ejercicio Fiscal 2019.

### 2. PANORAMA ECONÓMICO FINANCIERO

El Tecnológico para la realización de sus actividades sustantivas durante este ejercicio del 2019 y de acuerdo con el Convenio de Coordinación para la creación, Operación y Apoyo Financiero del Organismo cuenta principalmente con tres fuentes de financiamiento: los subsidios estatales, los subsidios federales y los ingresos propios de su gestión. Adicionalmente y conforme a la realización de proyectos específicos el Tecnológico recibe aportaciones tanto del gobierno Federal como del Gobierno Estatal para mejorar la calidad docente, aumentar la oferta educativa y escolar y combatir contra el hambre. Los estados financieros reportan al 31 de diciembre de 2019 que el Tecnológico mantiene disponibilidades financieras y que los recursos han sido ejercidos oportunamente en los programas para los cuales les fueron específicamente asignados.

### 3. AUTORIZACIÓN E HISTORIA

#### Fecha de creación del Ente

El Tecnológico de Estudios Superiores de Chicoloapan fue creado como un Organismo Público Descentralizado, por la Legislatura del Estado de México, con personalidad jurídica y patrimonio propios, mediante el Decreto emitido por el Ejecutivo del Estado de México, publicado en la Gaceta Núm. 85 del Gobierno el 28 de octubre de 2015.

#### Principales Cambios en su Estructura

No existen a la fecha cambios sustanciales en la estructura del Tecnológico.

### 4. ORGANIZACIÓN Y OBJETO SOCIAL

#### Objeto Social

El objeto del Tecnológico es el siguiente:

- I. Formar profesionales, docentes e investigadores aptos para la aplicación y generación de conocimientos con capacidad crítica y analítica en la solución de los problemas, con sentido innovador que incorpore los avances científicos y tecnológicos al ejercicio responsable de la profesión, de acuerdo a los requerimientos del entorno, del Estado y del País.
- II. Realizar investigaciones científicas y tecnológicas que permitan el avance del conocimiento, el desarrollo de la enseñanza tecnológica y el mejor aprovechamiento social de los recursos naturales y materiales que contribuyan a la elevación de la calidad de vida comunitaria.
- III. Colaborar con los sectores público, privado y social en la consolidación del desarrollo tecnológico y social de la comunidad.
- IV. Realizar programas de vinculación con los sectores público, privado y social que contribuyan a la consolidación del desarrollo tecnológico y social.

- V. Realizar el proceso de enseñanza-aprendizaje con actividades curriculares debidamente planeadas y ejecutadas; y
- VI. Promover la cultura regional, estatal, nacional y universal especialmente la de carácter tecnológico.

### **Principal Actividad**

La actividad principal del Tecnológico consiste en la formación de profesionales aptos para la aplicación y generación de conocimientos, con capacidad crítica y analítica en la solución de problemas, con sentido innovador para incorporar los avances científicos y tecnológicos al ejercicio responsable de la profesión, de acuerdo a los requerimientos del entorno, el Estado y el País.

### **Ejercicio Fiscal**

Los estados financieros del Tecnológico y las notas a los mismos comprenden el ejercicio fiscal de 2019 que inicia el día 1 de enero y termina el 31 de diciembre.

### **Régimen Jurídico**

El Tecnológico es un Organismo Público Descentralizado con personalidad jurídica y patrimonio propios.

### **Contribuciones Fiscales que está Obligado a Pagar o a Retener y Enterar**

Impuestos sobre la renta e impuesto al valor agregado.

El Tecnológico no es contribuyente del impuesto sobre la renta y del impuesto al valor agregado conforme a las disposiciones establecidas en las leyes de la materia.

Retenciones del impuesto sobre la renta por la prestación de servicios.

El Tecnológico en su carácter de patrón está obligado a retener y enterar el ISR derivado del pago de sueldos y en general por prestación de un servicio personal subordinado.

Adicionalmente está obligado a retener y enterar el ISR por el pago a personas físicas por la prestación de servicios personales independientes.

### **Contribuciones de Seguridad Social**

El Tecnológico está obligado a pagar quincenalmente las cuotas retenidas a los empleados y aportaciones que están a cargo del Organismo al Instituto de Seguridad Social del Estado de México y Municipios.

También está obligado a pagar quincenalmente las cuotas retenidas a los empleados y aportaciones que están a cargo del Organismo del Seguro de Separación Individualizado ante la Institución con la que se haya contratado dicho seguro.

Adicionalmente el Tecnológico está obligado a pagar quincenalmente las aportaciones al Fondo de Retiro para los Servidores Públicos de los Organismos Auxiliares del Estado de México.

### **Impuestos Estatales**

Conforme a las disposiciones establecidas en el Código Financiero del Estado de México y Municipios, el Tecnológico está exento del pago del impuesto predial y está obligado a pagar los impuestos sobre erogaciones por remuneraciones al trabajo personal y sobre tenencia o uso de vehículos automotores.

## Retenciones de Obra Pública

Conforme a la Ley de Obras Públicas y los respectivos contratos de obra, el Tecnológico está obligado a enterar según corresponda, las retenciones efectuadas a los contratistas por concepto del 0.2 por ciento para la Delegación del Estado de México del Instituto de Capacitación de la Industria de la Construcción, A.C., del 2 por ciento por los servicios de supervisión y de 0.5 por ciento para la Delegación del Estado de México de la Cámara Mexicana de la Industria de la Construcción.

## Estructura Organizacional Básica

Para dar cumplimiento con los objetivos para el cual fue creado, el Tecnológico cuenta con sus instalaciones ubicadas en Camino al Monte s/n, esquina con Camino a Tlalmimilolpan, Loma de Guadalupe, C.P. 56380 Ejido de Chicoloapan, Méx.

## Fideicomisos, mandatos y análogos de los cuales es fideicomitente o fideicomisario.

El Tecnológico no participa en ningún fideicomiso, ni mandato.

## 5. BASES DE PREPARACIÓN DE LOS ESTADOS FINANCIEROS

El 1 de enero de 2009 entró en vigor la Ley General de Contabilidad Gubernamental, la cual establece los criterios generales que rigen en la contabilidad gubernamental y en la emisión de la información financiera de los entes públicos, con la finalidad de lograr su adecuada armonización.

Dicha Ley es de observancia obligatoria para los poderes Ejecutivo, Legislativo y Judicial de la Federación, los Estados y el Distrito Federal, los Ayuntamientos de los Municipios, los órganos político administrativos de las demarcaciones territoriales del Distrito Federal, las entidades de la administración pública paraestatal, ya sean federales, estatales o municipales y los órganos autónomos federales y estatales.

El Consejo Nacional de Armonización Contable es el órgano responsable de emitir las normas contables y los lineamientos para la generación de información financiera que deben ser implementados y que aplican a los entes públicos, para lo cual en su caso deben efectuar las modificaciones, adiciones o reformas a su marco jurídico mediante la modificación o expedición de leyes y disposiciones administrativas de carácter local.

Los estados financieros y estas notas han sido preparados considerando lo establecido en el Acuerdo por el que se reforma el Capítulo VII "De los estados e informes contables, presupuestarios, programáticos y de los indicadores de postura fiscal" del Manual de Contabilidad Gubernamental publicado en el Diario Oficial de la Federación el 6 de octubre de 2014.

## 6. POLÍTICAS DE CONTABILIDAD SIGNIFICATIVAS

### Bases de Preparación de los Estados Financieros

Los estados financieros se elaboran de acuerdo con la Ley General de Contabilidad Gubernamental, con los Postulados Básicos de Contabilidad Gubernamental, con las Normas de Carácter General, Políticas de Registro del Estado de México contenidos en el Manual Único de Contabilidad Gubernamental para las Dependencias y Entidades Públicas del Gobierno y Municipios del Estado de México (GEM), que son los instrumentos normativos básicos que indican la aplicación del catálogo de cuentas, su estructura, su instructivo, la guía contabilizadora, los criterios y lineamientos para el registro de sus operaciones.

### Reconocimiento de los Efectos de la Inflación en los Estados Financieros

El Tecnológico se apega a los lineamientos que deben utilizar las entidades del sector auxiliar del Gobierno del Estado de México, establecidos en la fracción IV Efectos de la inflación del Manual Único de Contabilidad Gubernamental para las Dependencias y Entidades Públicas del Gobierno y Municipios del Estado de México y con la Norma de Información Financiera NIF B-10 Efectos de la Inflación.

### Inversiones en Instituciones Financieras

Las inversiones están representadas por valores realizables, los que se expresan al costo de adquisición, más los intereses devengados que no exceden a su valor de mercado.

### Deudores Diversos a Corto Plazo

Se registran a su valor nominal en el momento en que se reconoce el derecho de cobro por concepto de gastos por comprobar y accesorios de contribuciones pendientes de reintegrar y otros conceptos recuperables.

### Bienes en Tránsito

Los bienes adquiridos y que no han sido recibidos, se registran a su valor nominal y una vez recibidos son traspasados a las cuentas de activo o de gastos que correspondan.

### Bienes Inmuebles

El edificio se registra al costo de construcción, o valor de donación asentado en los documentos respectivos.

### Bienes Muebles

El mobiliario y el equipo se registran al costo de adquisición, o valor de donación asentado en los documentos respectivos.

El Tecnológico sigue la práctica de registrar como parte de los bienes muebles, los bienes que tienen un costo unitario igual o mayor a setenta veces el valor de la UMA. Aquellos bienes cuyo costo unitario es menor al límite mencionado los registra como gasto.

### Depreciación

La depreciación se calcula a partir del mes siguiente de la adquisición de los bienes, conforme al método de línea recta con base en la vida útil de los mismos y se determina sobre el valor actualizado de los bienes aplicando las siguientes tasas anuales:

<b>Edificios</b>	2%
<b>Mobiliario y Equipo de Administración</b>	
Muebles y Enseres	3%
Equipo de Foto, Cine y Grabación	3%
<b>Mobiliario y Equipo Educativo y Recreativo</b>	
Artículos de Biblioteca	3%
Equipo Médico y de Laboratorio	3%
<b>Equipo de Transporte</b>	
Vehículos y Equipos de Transporte	10%
<b>Maquinaria, Otros Equipos y Herramientas</b>	
Equipo Eléctrico y Electrónico	3%
Equipo y Aparatos de Comunicación	3%
Bienes Informáticos	20%
<b>Otros Bienes Muebles</b>	
Maquinaria y Equipo	10%



## **Cuentas por Pagar y Otras cuentas por Pagar a Corto Plazo**

Las cuentas por pagar a favor de los proveedores de bienes, servicios y obras se registran a su valor nominal y reconocen la obligación de pagar los servicios, la adquisición de bienes y obras conforme se devengan, independientemente de la fecha en que se pague.

## **Obligaciones Laborales al Retiro**

Las obligaciones laborales al retiro relacionadas con la prima de antigüedad, las indemnizaciones y compensaciones que se tengan que pagar a los empleados que dejen de prestar sus servicios bajo ciertas circunstancias, incluso por despidos injustificados resueltos por los tribunales correspondientes, se reconocen contablemente en el ejercicio en que se pagan y se afecta el presupuesto de egresos respectivo.

## **Aportaciones**

Las aportaciones efectuadas por el GEM en inversión física para la adquisición de bienes muebles e inmuebles se registran en el patrimonio considerando el valor asentado en las escrituras, actas entrega recepción de las obras o de las facturas de los bienes muebles, así como en los documentos que respaldan las donaciones efectuadas en años anteriores.

## **Ingresos de Gestión**

Los ingresos propios provenientes de las cuotas por inscripción, por trámites de titulación, educación continua, estudios de posgrado y expedición de documentos se reconocen cuando efectivamente son cobrados.

## **Ingresos por Subsidios Estatales**

Se registran al valor nominal en la fecha en que estos son cobrados por el Tecnológico.

## **Ingresos por Subsidios Federales**

Se registran a su valor nominal en la fecha en que son cobrados por el Tecnológico.

## **Intereses Ganados**

Los intereses ganados producto de los excedentes de efectivo que el Tecnológico mantiene en inversiones en valores de inmediata realización, se reconocen conforme se devengan.

## **Gastos y Otras Pérdidas**

Se registran a su valor nominal y se reconocen conforme los bienes o servicios se reciben, independientemente de la fecha en que se paguen.

## **Impuesto al Valor Agregado**

El impuesto al valor agregado pagado a los proveedores se registra formando parte del valor de los bienes y servicios afectando los bienes que conforman los bienes inmuebles y muebles, las construcciones en proceso o los gastos.

## 7. POSICIÓN EN MONEDA EXTRANJERA Y PROTECCIÓN POR RIESGO CAMBIARIO

No Aplica.

## 8. REPORTE ANALÍTICO DEL ACTIVO

No Aplica.

## 9. FIDEICOMISOS, MANDATOS Y ANÁLOGOS

No Aplica.

## 10. REPORTE DE RECAUDACIÓN

### Análisis del comportamiento de la recaudación

El Tecnológico recaudó en el ejercicio 2019 un total de 16 millones 520.7 miles de pesos, de los cuales 16 millones 418.8 miles de pesos fueron por concepto de transferencias Estatales, Federales e Ingresos Propios; 12.5 miles de pesos por ingresos diversos y 47.7 miles de pesos por ingresos financieros.

### Proyección de la recaudación e ingresos a mediano plazo

La administración del Tecnológico considerando que para los siguientes 5 años los ingresos por la recaudación se verán incrementados principalmente por el incremento de la matrícula escolar derivado de la inversión de la infraestructura y equipamiento de las instalaciones educativas, así como de la creación de nuevas carreras y con los apoyos financieros que obtenga de los Programas de Apoyo a la Calidad y de Expansión en la Oferta Educativa en Educación Media Superior y Superior que forman parte del Proyecto Integral para el Fortalecimiento de los Tecnológicos.

## 11. INFORMACIÓN SOBRE LA DEUDA Y EL REPORTE ANALÍTICO DE LA DEUDA

El Tecnológico cuenta con una deuda por 109.6 miles de pesos al 31 de diciembre del 2019 y se conforma por pasivos de retenciones y contribuciones por pagar y por otras cuentas por pagar al Gobierno del Estado.

## 12. CALIFICACIONES OTORGADAS

No Aplica.

## 13. PROCESO DE MEJORA

### Principales Políticas de Control Interno

Con la finalidad de coadyuvar en el cumplimiento de los objetivos y metas institucionales así como impulsar y consolidar prácticas apegadas a los valores y principios de honestidad, eficacia, transparencia, legalidad y eficacia que existe dentro del Tecnológico, se implementó un Modelo Integral de Control Interno sin perjuicio de las acciones de control y evaluación que se lleven a cabo bajo políticas de análisis de riesgos y actividades de control, así como el establecimiento de información y comunicación respecto a las mismas, además del monitoreo continuo al cumplimiento de las actividades realizadas en cada una de las áreas. Es importante mencionar que esto se logra a través de medidas en el desempeño financiero, metas y alcance que contemplan

desde las medidas de personal, obra pública, adquisiciones, contables y presupuestales. Las etapas que conforman el Modelo Integral de Control Interno permiten al Tecnológico dar seguimiento a:

- Auditorías, evaluaciones e inspecciones realizadas por alguna otra Dependencia.
- Al avance programático-presupuestal del Programa Anual de Metas.
- Dar cumplimiento a las medidas de racionalidad, austeridad y disciplina presupuestal.
- Continuidad oportuna de los asuntos que se presentan a la Junta Directiva para concluirlos de forma clara, precisa, completa y constante.

#### **Medidas de Desempeño Financiero, Metas y Alcance**

Con la finalidad de dar cumplimiento a los objetivos institucionales, el Tecnológico integra el Programa Anual de Metas de acuerdo al Presupuesto de Egresos del Gobierno del Estado de México para el ejercicio fiscal del año corriente y a la normatividad aplicable, mismo que se presenta ante la Junta Directiva para su conocimiento y aprobación. Dicho programa contiene los cinco proyectos con las siguientes veinte metas:

- Impulsar la Internacionalización entre la comunidad de la institución
- Atender a la matrícula de Educación Superior Tecnológica.
- Atender a los Estudiantes de nuevo ingreso de Educación Superior Tecnológica.
- Evaluar al Personal Docente con la finalidad de encontrar áreas de oportunidad para mejora de su desempeño.
- Capacitar al personal directivo y administrativo.
- Desarrollar proyectos de Investigación
- Coadyuvar a que los alumnos obtengan su Título Profesional de Educación Superior.
- Contactar a egresados en Educación Superior Tecnológica para identificar las características de su ubicación
- Certificar y/o mantener procesos
- Capacitar y actualizar al personal docente
- Realizar proyectos emprendedores en educación superior tecnológica.
- Realizar la publicación de documentos derivados de proyectos científicos y tecnológicos.
- Realizar acciones culturales y deportivas
- Otorgar el mobiliario y equipo diverso a instalaciones y espacios educativos de acuerdo a las necesidades.
- Lograr que los estudiantes egresen en el periodo establecido.
- Integrar alumnos al programa de educación dual
- Firmar nuevos convenios con los sectores público, privado y social
- Realizar acciones de vinculación con los sectores público, privado y social
- Destinar equipo de cómputo al proceso de enseñanza-aprendizaje en educación superior.
- Realizar acciones para la prevención de la violencia escolar en educación superior.
- Realizar acciones para la igualdad de trato y oportunidades entre las mujeres y los hombres.
- Impartir el idioma inglés a los alumnos en educación superior.

Bimestralmente la Administración del Tecnológico presenta para su conocimiento ante la Junta Directiva y las instancias correspondientes el avance de las metas según su calendarización y éstas a su vez sugieren que se lleven a cabo todas las acciones necesarias para el cumplimiento de las mismas. Por lo que las áreas involucradas realizan la evaluación correspondiente a fin de asegurar el cumplimiento de los objetivos y metas por lo que se establecen las medidas correctivas para que se implementen con oportunidad y pertinencias durante el ejercicio.

#### **14. INFORMACIÓN POR SEGMENTOS**

No Aplica.

#### **15. EVENTOS POSTERIORES AL CIERRE**

No Aplica.

## 16. PARTES RELACIONADAS

No Aplica.

## 17. RESPONSABILIDAD SOBRE LA PRESENTACIÓN RAZONABLE DE LOS ESTADOS FINANCIEROS

“Bajo protesta de decir verdad declaramos que los Estados Financieros y sus notas, son razonablemente correctos y son responsabilidad del emisor”.

El Despacho Zarate García Paz y Asociados SA de CV., dictaminó los Estados Financieros del Tecnológico de Estudios Superiores de Chicoloapan al 31 de diciembre de 2019, mediante el cual expresa la opinión de que presentan razonablemente, en todos los aspectos materiales, la situación financiera del Tecnológico.

# INFORMACIÓN PRESUPUESTARIA



T E S C H

Tecnológico de Estudios Superiores de Chicoloapan  
Ingresos y Egresos  
Del 1 de Enero al 31 de Diciembre de 2019  
(Miles de pesos)

CONCEPTO	PRESUPUESTO AUTORIZADO	%	AMPLIACIÓN	REDUCCIÓN	AUTORIZADO FINAL	%	PRESUPUESTO EJERCIDO	%	VARIACIÓN INICIAL	%	VARIACIÓN MODIFICADO	%
<b>INGRESOS:</b>	<b>15,908.5</b>	<b>100.0</b>	<b>2,886.3</b>	<b>1,714.0</b>	<b>17,049.8</b>	<b>100.0</b>	<b>16,520.7</b>	<b>100.0</b>	<b>612.2</b>	<b>3.8</b>	<b>(529.1)</b>	<b>(3.1)</b>
<b>Superávit Ejercicio Anterior</b>												
<b>Ordinarios</b>	<b>15,908.5</b>	<b>100.0</b>	<b>2,886.3</b>	<b>1,714.0</b>	<b>17,049.8</b>	<b>100.0</b>	<b>16,479.0</b>	<b>99.7</b>	<b>570.5</b>	<b>3.6</b>	<b>(570.8)</b>	<b>(3.3)</b>
<b>Estatales</b>	<b>9,286.4</b>	<b>58.4</b>	<b>1,714.0</b>	<b>1,714.0</b>	<b>9,286.4</b>	<b>54.5</b>	<b>8,715.6</b>	<b>52.8</b>	<b>-618.5</b>	<b>(6.7)</b>	<b>-618.5</b>	<b>(6.7)</b>
- Tributarios												
Impuestos sobre Erogaciones												
Impuestos sobre Tenencia												
Otros Impuestos y Accesorios												
- No Tributarios												
Derechos												
Sector Central												
Organismos Auxiliares												
Aportaciones de Mejoras												
Productos							47.7					
Aprovechamientos												
Ingresos Financieros												
Aportaciones y Cuotas de Seguridad Social												
Ingreso por Venta de Bienes y Servicios	1,714.0	10.8		1,714.0					(1,714.0)			
Transferencias Asignaciones, Subsidio y Otras Ayudas	7,572.4	47.6	1,714.0		9,286.4	54.5	8,667.9	52.5	1,095.5	14.5	(618.5)	(6.7)
<b>Federales</b>	<b>6,622.1</b>	<b>41.6</b>	<b>1,141.3</b>		<b>7,763.4</b>	<b>45.5</b>	<b>7,763.4</b>	<b>47.0</b>	<b>1,141.3</b>	<b>17.2</b>		
Participaciones Federales	6,622.1	41.6	1,141.3		7,763.4	45.5	7,763.4	47.0	1,141.3	17.2		
Fondos de Aportaciones Ramo 33												
Otros Apoyos Federales												
<b>Extrordinarios</b>							<b>41.7</b>	<b>0.3</b>	<b>41.7</b>		<b>41.7</b>	
Generación de Adefas												
Financiamientos							41.7	0.3	41.7		41.7	
<b>EGRESOS:</b>	<b>15,908.5</b>	<b>100.0</b>	<b>1,141.3</b>		<b>17,049.8</b>	<b>100.0</b>	<b>16,651.8</b>	<b>100.0</b>	<b>(743.3)</b>	<b>(4.7)</b>	<b>398.0</b>	<b>2.3</b>
<b>Poderes Legislativo y Judicial</b>												
Poder Legislativo												
Poder Judicial												
<b>Gasto Total de Poder Ejecutivo</b>	<b>15,908.5</b>	<b>100.0</b>	<b>1,141.3</b>		<b>17,049.8</b>	<b>100.0</b>	<b>16,651.8</b>	<b>100.0</b>	<b>(743.3)</b>	<b>(4.7)</b>	<b>398.0</b>	<b>2.3</b>
<b>Gasto Programable:</b>	<b>15,908.5</b>	<b>100.0</b>	<b>1,141.3</b>		<b>17,049.8</b>	<b>100.0</b>	<b>16,651.8</b>	<b>100.0</b>	<b>(743.3)</b>	<b>(4.7)</b>	<b>398.0</b>	<b>2.3</b>
<b>Gasto Corriente</b>	<b>15,004.5</b>	<b>94.3</b>	<b>1,041.3</b>		<b>16,045.8</b>	<b>94.1</b>	<b>15,764.8</b>	<b>94.7</b>	<b>(760.3)</b>	<b>(5.1)</b>	<b>281.0</b>	<b>1.8</b>
Servicios Personales	11,829.0	74.4	287.3		12,116.3	71.1	11,837.4	71.1	(8.4)	(0.1)	278.9	
Gasto Operativo	3,175.5	20.0	754.0		3,929.5	23.0	3,927.4	23.6	(751.9)	(23.7)	2.1	0.1
- Materiales y Suministros	855.2	5.4	315.0		1,170.2	6.9	1,170.2	7.0	(315.0)	(36.8)		
- Servicios Generales	2,320.3	14.6	439.0		2,759.3	16.2	2,757.2	16.6	(436.9)	(18.8)	2.1	0.1
<b>Transferencias</b>	<b>300.0</b>	<b>1.9</b>			<b>300.0</b>	<b>1.8</b>	<b>300.0</b>	<b>1.8</b>				
- Organismos Autónomos												
- Subsidios y Apoyos	300.0	1.9			300.0	1.8	300.0	1.8				
<b>Inversión Pública</b>	<b>604.0</b>	<b>3.8</b>	<b>100.0</b>		<b>704.0</b>	<b>4.1</b>	<b>587.0</b>	<b>3.5</b>	<b>17.0</b>	<b>2.8</b>	<b>117.0</b>	<b>16.6</b>
- Bienes Muebles e Inmuebles	487.0	3.1	100.0		587.0	3.4	587.0	3.5	(100.0)	(20.5)		
- Obra Pública	117.0	0.7			117.0	0.7			117.0	100.0	117.0	100.0
- Inversión Financiera												
<b>Gasto No Programable</b>												
<b>Transferencias a Municipios</b>												
- Participaciones												
- Aportaciones del Ramo 33												
- Convenios												
<b>Deuda Pública</b>												
- Costo Financiero de la Deuda												
- Amortizaciones												
- Pago de Adefas												
<b>Superávit(+)/ Déficit (-)</b>			<b>1,714.0</b>	<b>1,714.0</b>					<b>(131.1)</b>			
<b>% de los Ingresos</b>									<b>(0.8)</b>			

CUENTA PÚBLICA DEL GOBIERNO, ORGANISMOS AUXILIARES Y AUTÓNOMOS DEL ESTADO DE MÉXICO 2019

Tecnológico de Estudios Superiores de Chicoloapan  
Estado Analítico de Ingresos  
Del 1 de Enero al 31 de Diciembre de 2019  
(Miles de Pesos)

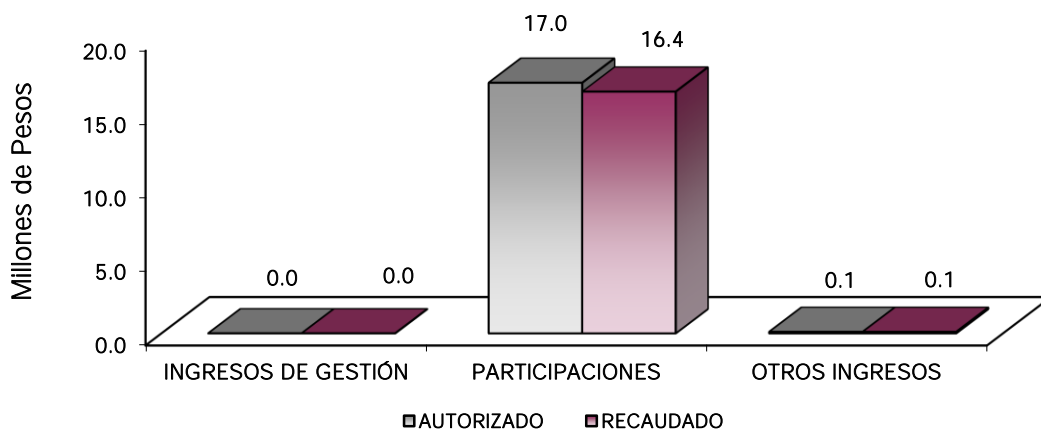
Rubro de Ingresos	Ingreso					Diferencia (6= 5 - 1)
	Estimado	Ampliaciones y Reducciones	Modificado	Devengado	Recaudado	
	(1)	(2)	(3= 1 + 2)	(4)	(5)	
Impuestos						
Cuotas y Aportaciones de Seguridad Social						
Contribuciones de Mejoras						
Derechos						
Productos				47.7	47.7	47.7
Aprovechamientos						
Ingresos por Ventas de Bienes, Prestación de Servicios y Otros Ingresos						
Participaciones, Aportaciones, Convenios, Incentivos Derivados de la Colaboración Fiscal y Fondos Distintos de Aportaciones	1,714.0	-1,714.0				-1,714.0
Transferencias, Asignaciones, Subsidios y Subvenciones, y Pensiones y Jubilaciones	14,194.5	2,855.3	17,049.8	16,418.8	16,418.8	2,224.3
Ingresos Derivados de Financiamientos				54.2	54.2	54.2
<b>Total</b>	<b>15,908.5</b>	<b>1,141.3</b>	<b>17,049.8</b>	<b>16,520.7</b>	<b>16,520.7</b>	
				Ingresos excedentes <sup>1</sup>		612.2

Estado Analítico de Ingresos por Fuente de Financiamiento	Ingreso					Diferencia (6= 5 - 1)
	Estimado	Ampliaciones y Reducciones	Modificado	Devengado	Recaudado	
	(1)	(2)	(3= 1 + 2)	(4)	(5)	
<b>Ingresos del Poder Ejecutivo Federal o Estatal y de los Municipios</b>						
Impuestos						
Cuotas y Aportaciones de Seguridad Social						
Contribuciones de Mejoras						
Derechos						
Productos <sup>1</sup>						
Aprovechamientos <sup>2</sup>						
Participaciones, Aportaciones, Convenios, Incentivos Derivados de la Colaboración Fiscal y Fondos Distintos de Aportaciones						
Transferencias, Asignaciones, Subsidios y Subvenciones, y Pensiones y Jubilaciones						
<b>Ingresos de los Entes Públicos de los Poderes Legislativo y Judicial, de los Órganos Autónomos y del Sector Paraestatal o Paramunicipal, así como de las empresas Productivas del Estado</b>	<b>15,908.5</b>	<b>1,141.3</b>	<b>17,049.8</b>	<b>16,466.5</b>	<b>16,466.5</b>	<b>558.0</b>
Cuotas y Aportaciones de Seguridad Social						
Productos <sup>1</sup>				47.7	47.7	47.7
Ingresos por Ventas de Bienes, Prestación de Servicios y Otros Ingresos <sup>3</sup>	1,714.0	-1,714.0				-1,714.0
Transferencias, Asignaciones, Subsidios y Subvenciones, y Pensiones y Jubilaciones	14,194.5	2,855.3	17,049.8	16,418.8	16,418.8	2,224.3
<b>Ingresos Derivados de Financiamiento</b>				<b>54.2</b>	<b>54.2</b>	<b>54.2</b>
Ingresos Derivados de Financiamientos				54.2	54.2	54.2
<b>Total</b>	<b>15,908.5</b>	<b>1,141.3</b>	<b>17,049.8</b>	<b>16,520.7</b>	<b>16,520.7</b>	
				Ingresos excedentes <sup>1</sup>		612.2



Tecnológico de Estudios Superiores de Chicoloapan  
INGRESOS  
(Miles de Pesos)

INGRESOS	PREVISTO	PRESUPUESTO 2019		TOTAL AUTORIZADO	RECAUDADO	VARIACIÓN	
		ASIGNACIONES Y/O AMPLIACIONES	REDUCCIONES Y/O DISMINUCIONES			IMPORTE	%
<b>INGRESOS DE GESTIÓN</b>	<b>1,714.0</b>		<b>1,714.0</b>				
Ingresos por Venta de Bienes y Servicios	1,714.0		1,714.0				
<b>PARTICIPACIONES, APORTACIONES, TRANSFERENCIAS, ASIGNACIONES, SUBSIDIOS Y OTRAS AYUDAS</b>	<b>14,194.5</b>	<b>2,855.3</b>		<b>17,049.8</b>	<b>16,418.8</b>	<b>631.0</b>	<b>3.7</b>
Subsidio	14,194.5	2,855.3		17,049.8	16,418.8	631.0	3.7
<b>OTROS INGRESOS Y BENEFICIOS</b>					<b>101.9</b>	<b>-101.9</b>	
Ingresos Financieros					47.7	-47.7	
Pasivos que se Generen como Resultado de Erogaciones que se Devengan en el Ejercicio Fiscal pero que queden Pendientes de Liquidar al Cierre del Mismo					41.7	-41.7	
Ingresos Diversos					12.5	-12.5	
<b>T O T A L</b>	<b>15,908.5</b>	<b>2,855.3</b>	<b>1,714.0</b>	<b>17,049.8</b>	<b>16,520.7</b>	<b>529.1</b>	<b>3.1</b>



### NOTAS AL PRESUPUESTO DE INGRESOS

#### INGRESOS

Se previó recaudar ingresos por 15 millones 908.5 miles de pesos, posterior a ello se solicitaron y autorizaron ampliaciones durante el ejercicio por un total de 1 millón 141.3 miles de pesos, correspondiente y para soportar el incremento al salario anual y con lo cual se determinó un total autorizado final de 17 millones 49.8 miles de

pesos para el ejercicio del 2019, de los cuales se recaudaron 16 millones 520.7 miles de pesos, por lo que se obtuvo una variación por recaudar de 529.1 miles de pesos, lo que representó el 3.1 por ciento menos respecto del total autorizado.

### **INGRESOS DE GESTIÓN**

Inicialmente se previó recaudar ingresos de gestión por 1 millón 714 miles de pesos, durante el ejercicio se realizó una reducción por el mismo importe.

### **PARTICIPACIONES, APORTACIONES, TRANSFERENCIAS, ASIGNACIONES, SUBSIDIOS Y OTRAS AYUDAS**

#### **Subsidio**

Del importe previsto por 14 millones 194.5 miles de pesos se tuvieron ampliaciones por 2 millones 855.3 miles de pesos, con lo que se determinó un total autorizado de 17 millones 49.8 miles de pesos de los cuales se recaudaron un total de 16 millones 418.8 miles de pesos, por lo que se tuvo una variación de 631 mil pesos.

### **OTROS INGRESOS Y BENEFICIOS**

Para este rubro se recaudaron 101.9 mil pesos.

Tecnológico de Estudios Superiores de Chicoloapan  
Estado Análítico del Ejercicio del Presupuesto de Egresos  
Clasificación por Objeto del Gasto (Capítulo y Concepto)  
Del 1 de Enero al 31 de Diciembre de 2019  
(Miles de Pesos)

Concepto	Egresos					Subejercicio 6 = (3 - 4)
	Aprobado	Ampliaciones/ (Reducciones)	Modificado	Devengado	Pagado	
	1	2	3 = (1 + 2)	4	5	
<b>Servicios Personales</b>	<b>11,829.0</b>	<b>287.3</b>	<b>12,116.3</b>	<b>11,837.4</b>	<b>11,816.7</b>	<b>278.9</b>
Remuneraciones al Personal de Carácter Permanente	-	45.7	45.7	-	-	-
Remuneraciones al Personal de Carácter Transitorio	7,143.5	-	7,097.8	6,956.5	6,956.5	141.3
Remuneraciones Adicionales y Especiales	2,388.0	147.2	2,535.2	2,433.6	2,412.9	101.6
Seguridad Social	1,421.2	190.8	1,612.0	1,606.8	1,606.8	5.2
Otras Prestaciones Sociales y Económicas	876.3	5.0	871.3	840.5	840.5	30.8
Previsiones	-	-	-	-	-	-
Pago de Estímulos a Servidores Públicos	-	-	-	-	-	-
<b>Materiales y Suministros</b>	<b>855.2</b>	<b>315.0</b>	<b>1,170.2</b>	<b>1,170.2</b>	<b>1,170.2</b>	<b>-</b>
Materiales de Administración, Emisión de Documentos y Artículos Oficiales	458.0	151.7	609.7	609.7	609.7	-
Alimentos y Utensilios	50.3	50.3	-	-	-	-
Materiales Primas y Materiales de Producción y Comercialización	-	-	-	-	-	-
Materiales y Artículos de Construcción y de Reparación	38.7	15.8	22.9	22.9	22.9	-
Productos Químicos, Farmacéuticos y de Laboratorio	10.0	35.5	45.5	45.5	45.5	-
Combustibles, Lubrificantes y Aditivos	131.7	166.3	298.0	298.0	298.0	-
Vestuario, Blancos, Prendas de Protección y Artículos Deportivos	99.8	25.1	124.9	124.9	124.9	-
Materiales y Suministros Para Seguridad	-	-	-	-	-	-
Herramientas, Refacciones y Accesorios Menores	66.7	2.5	69.2	69.2	69.2	-
<b>Servicios Generales</b>	<b>2,320.3</b>	<b>439.0</b>	<b>2,759.3</b>	<b>2,757.2</b>	<b>2,736.2</b>	<b>2.1</b>
Servicios Básicos	121.2	7.3	113.9	113.4	113.4	0.5
Servicios de Arrendamiento	-	26.7	26.7	26.6	26.6	0.1
Servicios Profesionales, Científicos, Técnicos y Otros Servicios	845.4	288.5	1,133.9	1,133.0	1,133.0	0.9
Servicios Financieros, Bancarios y Comerciales	61.9	50.0	111.9	111.9	111.9	-
Servicios de Instalación, Reparación, Mantenimiento y Conservación	146.7	180.5	327.2	327.2	327.2	-
Servicios de Comunicación Social y Publicidad	361.0	265.3	95.7	95.7	95.7	-
Servicios de Traslado y Viáticos	240.0	201.8	441.8	441.2	441.2	0.6
Servicios Oficiales	150.0	7.7	157.7	157.7	157.7	-
Otros Servicios Generales	394.1	43.6	350.5	350.5	329.5	-
<b>Transferencias, Asignaciones, Subsidios y Otras Ayudas</b>	<b>300.0</b>	<b>-</b>	<b>300.0</b>	<b>300.0</b>	<b>300.0</b>	<b>-</b>
Transferencias Internas y Asignaciones al Sector Público	-	-	-	-	-	-
Transferencias al Resto del Sector Público	-	-	-	-	-	-
Subsidios y Subvenciones	-	-	-	-	-	-
Ayudas Sociales	300.0	-	300.0	300.0	300.0	-
Pensiones y Jubilaciones	-	-	-	-	-	-
Transferencias a Fideicomisos, Mandatos y Otros Análogos	-	-	-	-	-	-
Transferencias a la Seguridad Social	-	-	-	-	-	-
Donativos	-	-	-	-	-	-
Transferencias al Exterior	-	-	-	-	-	-
<b>Bienes Muebles, Inmuebles e Intangibles</b>	<b>487.0</b>	<b>100.0</b>	<b>587.0</b>	<b>587.0</b>	<b>587.0</b>	<b>-</b>
Mobiliario y Equipo de Administración	487.0	81.9	568.9	568.9	568.9	-
Mobiliario y Equipo Educativo y Recreativo	-	18.1	18.1	18.1	18.1	-
Equipo e Instrumental Médico y de Laboratorio	-	-	-	-	-	-
Vehículos y Equipo de Transporte	-	-	-	-	-	-
Equipo de Defensa y Seguridad	-	-	-	-	-	-
Maquinaria, Otros Equipos y Herramientas	-	-	-	-	-	-
Activos Biológicos	-	-	-	-	-	-
Bienes Inmuebles	-	-	-	-	-	-
Activos Intangibles	-	-	-	-	-	-
<b>Inversión Pública</b>	<b>117.0</b>	<b>-</b>	<b>117.0</b>	<b>-</b>	<b>-</b>	<b>117.0</b>
Obra Pública en Bienes de Dominio Público	117.0	-	117.0	-	-	117.0
Obra Pública en Bienes Propios	-	-	-	-	-	-
Proyectos Productivos y Acciones de Fomento	-	-	-	-	-	-
<b>Inversiones Financieras y Otras Provisiones</b>	<b>-</b>	<b>-</b>	<b>-</b>	<b>-</b>	<b>-</b>	<b>-</b>
Inversiones Para el Fomento de Actividades Productivas	-	-	-	-	-	-
Acciones y Participaciones de Capital	-	-	-	-	-	-
Compra de Títulos y Valores	-	-	-	-	-	-
Concesión de Préstamos	-	-	-	-	-	-
Inversiones en Fideicomisos, Mandatos y Otros Análogos	-	-	-	-	-	-
Otras Inversiones Financieras	-	-	-	-	-	-
Provisiones para Contingencias y Otras Erogaciones Especiales	-	-	-	-	-	-
<b>Participaciones y Aportaciones</b>	<b>-</b>	<b>-</b>	<b>-</b>	<b>-</b>	<b>-</b>	<b>-</b>
Participaciones	-	-	-	-	-	-
Aportaciones	-	-	-	-	-	-
Convenios	-	-	-	-	-	-
<b>Deuda Pública</b>	<b>-</b>	<b>-</b>	<b>-</b>	<b>-</b>	<b>-</b>	<b>-</b>
Amortización de la Deuda Pública	-	-	-	-	-	-
Intereses de la Deuda Pública	-	-	-	-	-	-
Comisiones de la Deuda Pública	-	-	-	-	-	-
Gastos de la Deuda Pública	-	-	-	-	-	-
Costo por Coberturas	-	-	-	-	-	-
Apoyos Financieros	-	-	-	-	-	-
Adeudos de Ejercicios Fiscales Anteriores (Adefas)	-	-	-	-	-	-
<b>Total del Gasto</b>	<b>15,908.5</b>	<b>1,141.3</b>	<b>17,049.8</b>	<b>16,651.8</b>	<b>16,610.1</b>	<b>398.0</b>

Tecnológico de Estudios Superiores de Chicoloapan  
Estado Analítico del Ejercicio del Presupuesto de Egresos  
Clasificación Económica (por Tipo de Gasto)  
Del 1 de Enero al 31 de Diciembre de 2019  
(Miles de Pesos)

Concepto	Egresos					Subejercicio 6 = ( 3 - 4 )
	Aprobado	Amplaciones/ (Reducciones)	Modificado	Devengado	Pagado	
	1	2	3 = ( 1 + 2 )	4	5	
Gasto Corriente	15,908.5	1,141.3	17,049.8	16,651.8	16,610.1	398.0
Gasto de Capital	-	-	-	-	-	-
Amortización de la Deuda y Disminución de Pasivos	-	-	-	-	-	-
Pensiones y Jubilaciones	-	-	-	-	-	-
Participaciones	-	-	-	-	-	-
<b>Total del Gasto</b>	<b>15,908.5</b>	<b>1,141.3</b>	<b>17,049.8</b>	<b>16,651.8</b>	<b>16,610.1</b>	<b>398.0</b>

Tecnológico de Estudios Superiores de Chicoloapan  
Estado Analítico del Ejercicio del Presupuesto de Egresos  
Clasificación Administrativa  
Del 1 de Enero al 31 de Diciembre de 2019  
(Miles de Pesos)

Concepto	Egresos					Subejercicio 6 = ( 3 - 4 )
	Aprobado	Amplaciones/ (Reducciones)	Modificado	Devengado	Pagado	
	1	2	3 = ( 1 + 2 )	4	5	
Entidades Paraestatales y Fideicomisos No Empresariales y No Financieros	15,908.5	1,141.3	17,049.8	16,651.8	16,610.1	398.0
Instituciones Públicas de Seguridad Social	-	-	-	-	-	-
Entidades Paraestatales Empresariales No Financieras con Participación Estatal Mayoritaria	-	-	-	-	-	-
Entidades Paraestatales Empresariales Financieras Monetarias con Participación Estatal Mayoritaria	-	-	-	-	-	-
Entidades Paraestatales Empresariales Financieras No Monetarias con Participación Estatal Mayoritaria	-	-	-	-	-	-
Fideicomisos Financieros Públicos con Participación Estatal Mayoritaria	-	-	-	-	-	-
<b>Total del Gasto</b>	<b>15,908.5</b>	<b>1,141.3</b>	<b>17,049.8</b>	<b>16,651.8</b>	<b>16,610.1</b>	<b>398.0</b>

Tecnológico de Estudios Superiores de Chicoloapan  
Estado Analítico del Ejercicio del Presupuesto de Egresos  
Clasificación Administrativa  
Del 1 de Enero al 31 de Diciembre de 2019  
(Miles de Pesos)

Concepto	Egresos					Subejercicio 6 = ( 3 - 4 )
	Aprobado	Amplaciones/ (Reducciones)	Modificado	Devengado	Pagado	
	1	2	3 = ( 1 + 2 )	4	5	
2059BY0000 Tecnológico de Estudios Superiores de Chicoloapan	15,908.5	1,141.3	17,049.8	16,651.8	16,610.1	398.0
	-	-	-	-	-	-
	-	-	-	-	-	-
	-	-	-	-	-	-
	-	-	-	-	-	-
	-	-	-	-	-	-
<b>Total del Gasto</b>	<b>15,908.5</b>	<b>1,141.3</b>	<b>17,049.8</b>	<b>16,651.8</b>	<b>16,610.1</b>	<b>398.0</b>

Tecnológico de Estudios Superiores de Chicoloapan  
Estado Analítico del Ejercicio del Presupuesto de Egresos  
Clasificación Administrativa  
Del 1 de Enero al 31 de Diciembre de 2019  
(Miles de pesos)

Concepto	Egresos					Subejercicio 6 = ( 3 - 4 )
	Aprobado	Ampliaciones/ (Reducciones)	Modificado	Devengado	Pagado	
	1	2	3 = ( 1 + 2 )	4	5	
Poder Ejecutivo	15,908.5	1,141.3	17,049.8	16,651.8	16,610.1	398.0
Poder Legislativo			-			-
Poder Judicial			-			-
Órganos Autónomos			-			-
<b>Total del Gasto</b>	<b>15,908.5</b>	<b>1,141.3</b>	<b>17,049.8</b>	<b>16,651.8</b>	<b>16,610.1</b>	<b>398.0</b>

Tecnológico de Estudios Superiores de Chicoloapan  
Estado Analítico del Ejercicio del Presupuesto de Egresos  
Clasificación Funcional (Finalidad y Función)  
Del 1 de Enero al 31 de Diciembre de 2019  
(Miles de Pesos)

Concepto	Egresos					Subejercicio 6 = ( 3 - 4 )
	Aprobado	Ampliaciones/ (Reducciones)	Modificado	Devengado	Pagado	
	1	2	3 = ( 1 + 2 )	4	5	
<b>Gobierno</b>						
Legislación						
Justicia						
Coordinación de la Política de Gobierno						
Relaciones Exteriores						
Asuntos Financieros y Hacendarios						
Seguridad Nacional						
Asuntos de Orden Público y de Seguridad Interior						
Otros Servicios Generales						
<b>Desarrollo Social</b>	<b>15,908.5</b>	<b>1,141.3</b>	<b>17,049.8</b>	<b>16,651.8</b>	<b>16,610.1</b>	<b>398.0</b>
Protección Ambiental						
Vivienda y Servicios a la Comunidad						
Salud						
Recreación, Cultura y Otras Manifestaciones Sociales						
Educación	15,908.5	1,141.3	17,049.8	16,651.8	16,610.1	398.0
Protección Social						
Otros Asuntos Sociales						
<b>Desarrollo Económico</b>						
Asuntos Económicos, Comerciales y Laborales en General						
Agropecuaria, Silvicultura, Pesca y Caza						
Combustibles y Energía						
Minería, Manufacturas y Construcción						
Transporte						
Comunicaciones						
Turismo						
Ciencia, Tecnología e Innovación						
Otras Industrias y Otros Asuntos Económicos						
<b>Otras no Clasificadas en Funciones Anteriores</b>						
Transacciones de la Deuda Pública / Costo Financiero de la Deuda						
Transferencias, Participaciones y Aportaciones entre Diferentes Niveles y Órdenes de Gobierno						
Saneamiento del Sistema Financiero						
Adeudos de Ejercicios Fiscales Anteriores						
<b>Total del Gasto</b>	<b>15,908.5</b>	<b>1,141.3</b>	<b>17,049.8</b>	<b>16,651.8</b>	<b>16,610.1</b>	<b>398.0</b>

Tecnológico de Estudios Superiores de Chicoloapan  
 Endeudamiento Neto  
 Del 1 de Enero al 31 de Diciembre de 2019  
 (Miles de Pesos)

Identificación de Crédito o Instrumento	Contratación/Colocación	Amortización	Endeudamiento Neto
	A	B	C = A - B
Créditos Bancarios			
			-
			-
			-
			-
			-
			-
Total Créditos Bancarios	-	-	-
Otros Instrumentos de Deuda			
			-
			-
			-
			-
			-
			-
Total Otros Instrumentos de Deuda	-	-	-
TOTAL	-	-	-

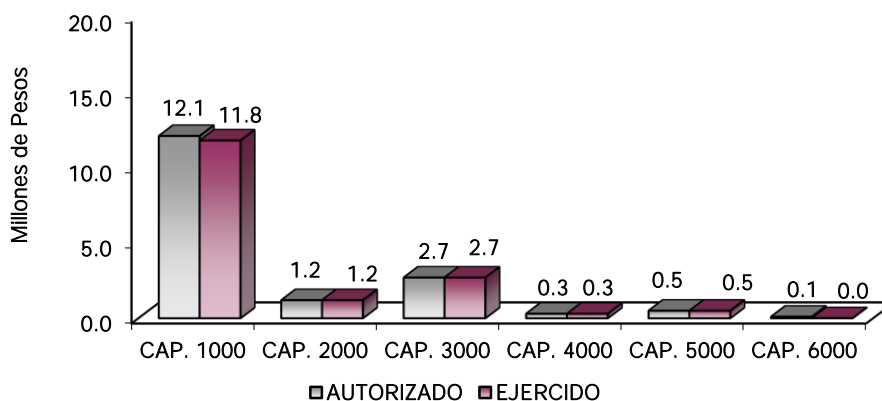
Tecnológico de Estudios Superiores de Chicoloapan  
 Intereses de la Deuda  
 Del 1 de Enero al 31 de Diciembre de 2019  
 (Miles de Pesos)

Identificación de Crédito o Instrumento	Devengado	Pagado
Créditos Bancarios		
Total de Intereses de Créditos Bancarios	-	-
Otros Instrumentos de Deuda		
Total de Intereses de Otros Instrumentos de Deuda	-	-
TOTAL	-	-

T E S C H

Tecnológico de Estudios Superiores de Chicoloapan  
EGRESOS POR CAPÍTULO  
(Miles de Pesos)

EGRESOS	PREVISTO	PRESUPUESTO 2019			TOTAL AUTORIZADO	EJERCIDO	VARIACIÓN	
		ASIGNACIONES Y/O AMPLIACIONES	REDUCCIONES Y/O DISMINUCIONES	IMPORTE			%	
Servicios Personales	11,829.0	1,836.5	1,549.1	12,116.4	11,837.4	279.0	2.3	
Materiales y Suministros	855.2	1,169.4	854.4	1,170.2	1,170.2			
Servicios Generales	2,320.3	1,971.4	1,532.5	2,759.2	2,757.2	2.0	.1	
Transferencias, Asignaciones, Subsidios y Otras Ayudas	300.0	300.0	300.0	300.0	300.0			
Bienes Muebles, Inmuebles e Intangibles	487.0	430.3	330.3	587.0	586.9	0.1		
Inversión Pública	117.0			117.0		117.0	100.0	
<b>TOTAL</b>	<b>15,908.5</b>	<b>5,707.6</b>	<b>4,566.3</b>	<b>17,049.8</b>	<b>16,651.7</b>	<b>398.1</b>	<b>2.3</b>	



### NOTAS AL PRESUPUESTO DE EGRESOS

#### EGRESOS

Inicialmente se autorizaron 15 millones 908.5 miles de pesos para el ejercicio 2019, con ampliaciones y reducciones de más por 1 millón 141.3 miles de pesos, se determinaron un total autorizado de 17 millones 49.8 miles de pesos anual para este ejercicio, de los cuales se ejercieron 16 millones 651.7 miles de pesos, por lo que se obtuvo una variación de 398.1 miles de pesos, lo que representó el 2.3 por ciento respecto del total autorizado para este periodo anual.

#### SERVICIOS PERSONALES

Inicialmente se autorizaron 11 millones 829 mil pesos y con las ampliaciones y reducciones de más por 287.4 miles de pesos se llegó a un total autorizado de 12 millones 116.3 miles de pesos, de los cuales se ejercieron 11 millones 837.4 miles de pesos, por lo que se obtuvo una variación de 279 mil pesos, lo que representó el 2.3 por ciento respecto del total autorizado.

#### MATERIALES Y SUMINISTROS

Se autorizaron 855.2 miles de pesos, hubo ampliaciones y reducciones de más por 315 mil pesos por lo que se determinó un total de 1 millón 170.2 miles de pesos para este ejercicio 2019, de los cuales se ejercieron 1 millón 170.2 miles de pesos, lo cual representa un presupuesto ejercido en su totalidad.

## **SERVICIOS GENERALES**

Se autorizó 2 millones 320.3 miles de pesos, con ampliaciones y reducciones por 438.9 miles de pesos, por lo que determinó un total autorizado de 2 millones 759.2 miles de pesos, de los cuales se ejercieron 2 millones 757.2 miles de pesos, por lo que se obtuvo una variación de 2.1 miles de pesos, lo que representa una variación de 0.1 por ciento respecto del total autorizado.

## **TRANSFERENCIAS, ASIGNACIONES, SUBSIDIOS Y OTRAS AYUDAS**

Se autorizó 300 mil pesos para este capítulo del gasto, los cuales se ejercieron en su totalidad.

## **BIENES MUEBLES, INMUEBLES E INTANGIBLES**

Se autorizó inicialmente 487 mil pesos, pero hubo una ampliación por 100 mil pesos, quedando un presupuesto autorizado de 587 mil pesos, los cuales se ejercieron en su totalidad.

## **INVERSIÓN PÚBLICA**

Se autorizó 117 mil pesos, los cuales no fueron ejercidos.



## INFORMACIÓN PRESUPUESTAL

Tecnológico de Estudios Superiores de Chicoloapan  
EGRESOS POR OBJETO DEL GASTO  
(Miles de Pesos)

CAPÍTULO Y OBJETO DEL GASTO	PRESUPUESTO 2019					
	PREVISTO	ASIGNACIONES Y/O AMPLIACIONES	REDUCCIONES Y/O DISMINUCIONES	TOTAL AUTORIZADO	EJERCIDO	VARIACIÓN
<b>SERVICIOS PERSONALES</b>	<b>11,829.0</b>	<b>1,836.5</b>	<b>1,549.1</b>	<b>12,116.4</b>	<b>11,837.4</b>	<b>279.0</b>
Sueldo Base	7,143.5	841.7	887.3	7,097.9	6,956.5	141.4
Prima Vacacional	437.8	28.5	38.7	427.6	421.9	5.7
Aguinaldo	990.4	335.3	129.6	1,196.1	1,196.1	
Gratificación	959.8	39.3	87.7	911.4	815.6	95.8
Aportaciones de Servicio de Salud	720.0	48.8	17.8	751.0	751.0	
Aportaciones al Sistema Solidario de Reparto	383.4	173.8		557.2	557.2	
Aportaciones del Sistema de Capitalización Individual	120.0	18.0		138.0	138.0	
Aportaciones para Financiar los Gastos Generales de Administración del ISSEMyM	60.0	4.8		64.8	64.0	.8
Aportaciones para Riesgo de Trabajo	84.0	12.7		96.7	96.7	
Seguros y Fianzas	53.8		49.3	4.5		4.5
Cuotas para Fondo de Retiro	52.3		47.9	4.4		4.4
Seguro de Separación Individualizado	317.2		290.8	26.4		26.4
Liquidaciones por Indemnizaciones, por Sueldos y Salarios Caidos		33.5		33.5	33.5	
Otros Gastos Derivados de Convenio		193.7		193.7	193.7	
Despensa	506.8	106.4		613.2	613.2	
<b>MATERIALES Y SUMINISTROS</b>	<b>855.2</b>	<b>1,169.4</b>	<b>854.4</b>	<b>1,170.2</b>	<b>1,170.2</b>	
Materiales y Útiles de Oficina	132.0	93.8	42.5	183.3	183.3	
Material y Útiles de Imprenta y Reproducción	96.0	153.3		249.3	249.3	
Material de Información		.6		.6	.6	
Material y Enseres de Limpieza	110.0	55.3	21.0	144.3	144.3	
Material Didáctico	120.0	45.0	157.4	7.6	7.6	
Material para Identificación y Registro		35.0	10.4	24.6	24.6	
Productos Alimenticios para Personas	50.3		50.3			
Material Eléctrico y Electrónico	25.0	11.6	30.2	6.4	6.4	
Materiales Complementarios		1.0		1.0	1.0	
Material de Señalización		148.4	148.0	.4	.4	
Árboles y Plantas de Ornato	13.7	163.3	161.7	15.3	15.3	
Materiales de Construcción	10.0	35.5		45.5	45.5	
Combustibles, Lubricantes y Aditivos	131.7	180.7	14.4	298.0	298.0	
Vestuario y Uniformes	70.5	67.4	64.6	73.3	73.3	
Prendas de Seguridad y Protección Personal		1.9		1.9	1.9	
Artículos Deportivos	29.3	9.6	29.3	9.6	9.6	
Blancos y Otros Productos Textiles		46.2	10.5	35.7	35.7	
Prendas de Protección		4.2		4.2	4.2	
Refacciones, Accesorios y Herramientas	17.7		17.7			
Refacciones y Accesorios Menores de Edificios		34.2	32.0	2.2	2.2	
Refacciones y Accesorios para Equipo de Computo	24.0	3.3	20.5	6.8	6.8	
Artículos para la Extinción de Incendios	15.0		11.3	3.7	3.7	
Otros Enseres	10.0	79.1	32.6	56.5	56.5	
<b>SERVICIOS GENERALES</b>	<b>2,320.3</b>	<b>1,971.4</b>	<b>1,532.5</b>	<b>2,759.2</b>	<b>2,757.2</b>	<b>2.0</b>
Servicio de Energía Eléctrica	96.0	3.7		99.7	99.7	
Servicio de Telefonía Convencional	25.2		10.9	14.3	13.7	.6
Arrendamiento de Activos Intangibles		52.6	25.9	26.7	26.7	
Asesorías Asociadas a Convenios o Acuerdos	63.0	20.8	41.8	42.0	42.0	
Capacitación	24.9	14.1	3.7	35.3	35.3	
Servicios de Apoyo Administrativo y Fotocopiado		16.1		16.1	16.1	
Impresiones de Documentos Oficiales para la Prestación de Servicios Públicos, Identificación, Formatos Administrativos y Fiscal	37.5	27.1	30.7	33.9	33.9	
Servicios de Impresión de Documentos Oficiales		343.1	20.4	322.7	322.7	
Servicios de Vigilancia	720.0	30.0	66.2	683.8	683.4	.4
Seguros y Fianzas	61.9	50.0		111.9	111.9	
Reparación y Mantenimiento de Inmuebles	4.2	9.8	4.2	9.8	9.8	
Reparación, Mantenimiento e Instalación de Mobiliario y Equipo de Oficina		352.4	286.1	66.3	66.3	
Reparación, Instalación y Mantenimiento de Bienes Informáticos Microfilmación y Tecnologías de la Información	120.0	53.2	76.5	96.7	96.7	
Reparación y Mantenimiento de Vehículos Terrestres, Aéreos y Lacustres		4.1		4.1	4.1	
Servicios de Fumigación	22.5	187.7	60.0	150.2	150.2	
Gastos de Publicidad y Propaganda	300.0		205.0	95.0	95.0	
Publicaciones Oficiales y de Información en General para Difusión	46.0		45.4	.6	.6	
Servicios de Creatividad, Preproducción y Producción de Publicidad, Excepto Internet	15.0		15.0			
Gastos de Traslado por Vía Terrestre	240.0	204.0	423.0	21.0	20.0	1.0

CUENTA PÚBLICA DEL GOBIERNO, ORGANISMOS AUXILIARES Y AUTÓNOMOS DEL ESTADO DE MÉXICO 2019

CAPÍTULO Y OBJETO DEL GASTO	P R E S U P U E S T O 2 0 1 9					
	PREVISTO	ASIGNACIONES Y/O AMPLIACIONES	REDUCCIONES Y/O DISMINUCIONES	TOTAL AUTORIZADO	EJERCIDO	VARIACIÓN
Viáticos en el País		379.3	.2	379.1	379.1	
Otros Servicios de Traslado y Hospedaje		43.5	1.8	41.7	41.7	
Gastos de Ceremonias Oficiales y de Orden Social	50.0	95.3	25.0	120.3	120.3	
Espectáculos Cívicos y Culturales	50.0		50.0			
Congresos y Convenciones	50.0	32.0	44.5	37.5	37.5	
Impuesto sobre Erogaciones por Remuneraciones al Trabajo Personal	210.0	31.2		241.2	241.2	
Gastos de Servicios Menores		17.4		17.4	17.4	
Subcontratación de Servicios con Terceros	184.1	4.0	96.2	91.9	91.9	
<b>TRANSFERENCIAS, ASIGNACIONES, SUBSIDIOS Y OTRAS AYUDAS</b>	<b>300.0</b>	<b>300.0</b>	<b>300.0</b>	<b>300.0</b>	<b>300.0</b>	
Gastos Relacionados con Actividades Culturales, Deportivas y de Ayuda Extraordinaria	300.0		300.0	300.0	300.0	
Gastos por Servicios de Traslado de Personas		300.0		300.0	300.0	
<b>BIENES MUEBLES, INMUEBLES E INTANGIBLES</b>	<b>487.0</b>	<b>430.3</b>	<b>330.3</b>	<b>587.0</b>	<b>586.9</b>	<b>.1</b>
Muebles y Enseres	250.0	107.0	270.0	87.0	86.9	.1
Bienes Informáticos	177.0	305.0		482.0	482.0	
Otros Bienes Muebles	60.0	.3	60.3			
Equipo y Aparatos para Comunicación, Telecomunicación y Radio Transmisión		18.0		18.0	18.0	
<b>INVERSIÓN PÚBLICA</b>	<b>117.0</b>			<b>117.0</b>		<b>117.0</b>
Ejecución de Obras por Administración	117.0			117.0		117.0
<b>T O T A L</b>	<b>15,908.5</b>	<b>5,707.6</b>	<b>4,566.3</b>	<b>17,049.8</b>	<b>16,651.7</b>	<b>398.1</b>

# INFORMACIÓN PROGRAMÁTICA



Tecnológico de Estudios Superiores de Chicoloapan  
Gasto por Categoría Programática  
Del 1 de Enero al 31 de Diciembre de 2019  
(Miles de Pesos)

Concepto	Egresos					Subejercicio 6=(3 - 4)
	Aprobado	Ampliaciones/ (Reducciones)	Modificado	Devengado	Pagado	
	1	2	3=(1 + 2)	4	5	
<b>Programas</b>	15,908.5	1,141.3	17,049.8	16,651.8	16,610.1	398.0
<b>Subsidios: Sector Social y Privado o Entidades Federativas y Municipios</b>	15,908.5	1,141.3	17,049.8	16,651.8	16,610.1	398.0
Sujetos a Reglas de Operación	15,908.5	1,141.3	17,049.8	16,651.8	16,610.1	398.0
Otros Subsidios			-			-
<b>Desempeño de las Funciones</b>	-	-	-	-	-	-
Prestación de Servicios Públicos			-			-
Provisión de Bienes Públicos			-			-
Planeación, Seguimiento y Evaluación de Políticas Públicas			-			-
Promoción y Fomento			-			-
Regulación y Supervisión			-			-
Funciones de las Fuerzas Armadas (Únicamente Gobierno Federal)			-			-
Específicos			-			-
Proyectos de Inversión			-			-
<b>Administrativos y de Apoyo</b>	-	-	-	-	-	-
Apoyo al Proceso Presupuestario y para Mejorar la Eficiencia Institucional			-			-
Apoyo a la Función Pública y al Mejoramiento de la Gestión			-			-
Operaciones Ajenas			-			-
<b>Compromisos</b>	-	-	-	-	-	-
Obligaciones de Cumplimiento de Resolución Jurisdiccional			-			-
Desastres Naturales			-			-
<b>Obligaciones</b>	-	-	-	-	-	-
Pensiones y Jubilaciones			-			-
Aportaciones a la Seguridad Social			-			-
Aportaciones a Fondos de Estabilización			-			-
Aportaciones a Fondos de Inversión y Reestructura de Pensiones			-			-
<b>Programa de Gasto Federalizado (Gobierno Federal)</b>	-	-	-	-	-	-
Gasto Federalizado			-			-
<b>Participaciones a Entidades Federativas y Municipios</b>			-			-
<b>Costo Financiero, Deuda o Apoyos a Deudores y Ahorradores de la Banca</b>			-			-
<b>Adeudos de Ejercicios Fiscales Anteriores</b>			-			-
<b>Total del Gasto</b>	<b>15,908.5</b>	<b>1,141.3</b>	<b>17,049.8</b>	<b>16,651.8</b>	<b>16,610.1</b>	<b>398.0</b>

El Plan de Desarrollo del Estado de México 2017-2023, es un instrumento prospectivo con una visión hacia 2030. En él se concentran las bases para la elaboración de los programas sectoriales, especiales y regionales que delinearán de manera más puntual y detallada los pasos para el cumplimiento de los objetivos establecidos, así como los planes específicos de inversión que permitirán realizar la proyección de los recursos financieros. Este esfuerzo colectivo plasma los retos y desafíos de la agenda gubernamental con un profundo sentido de responsabilidad y con el compromiso de lograr un desarrollo democrático.

## PILAR SOCIAL

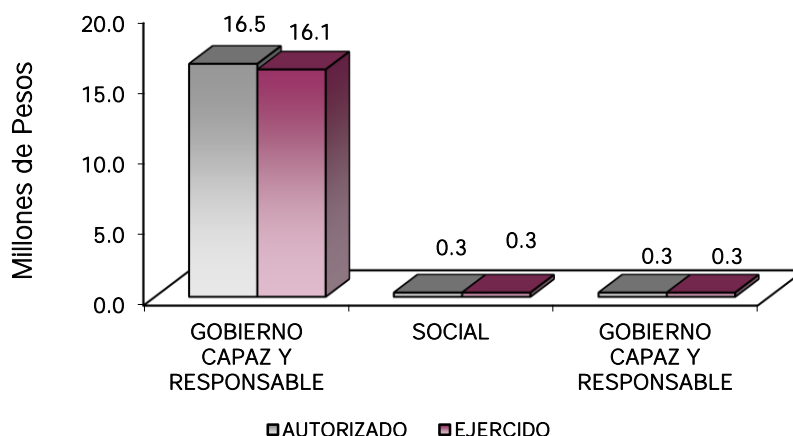
Programas de nueva generación para disminuir la desigualdad. El Gobierno del Estado de México considera prioritario desarrollar y conservar familias fuertes, promover el empleo y proteger el ingreso, particularmente el de las mujeres. En correspondencia con la Agenda 2030, el logro de estos propósitos influirá directa e indirectamente el cumplimiento de las metas globales que contribuirán a disminuir la pobreza y el hambre; procurarán el acceso a una vivienda y a servicios básicos adecuados; reducirán las desigualdades y la discriminación; promoverán una educación inclusiva, equitativa y de calidad, así como una vida sana y en general el bienestar. Diagnóstico: Pobreza y Hambre en el Estado de México.

## GOBIERNO CAPAZ Y RESPONSABLE

El reto de los gobiernos actuales versa sobre la eficacia en solucionar los problemas endémicos que aquejan a las sociedades modernas y uno de los mayores retos es hacerlo con apego al Estado de Derecho, ya que éste aporta las normas y los valores fundamentales que rigen la convivencia social, así como los derechos y obligaciones de los actores sociales y políticos.

**Tecnológico de Estudios Superiores de Chicoloapan**  
**Egresos por Pilar y/o Eje Transversal**  
 (Miles de Pesos)

PILAR Y/O EJE TRANSVERSAL	PRESUPUESTO 2019				VARIACIÓN	
	PREVISTO	ASIGNACIONES Y/O AMPLIACIONES	REDUCCIONES Y/O DISMINUCIONES	TOTAL AUTORIZADO	EJERCIDO	IMPORTE %
Gobierno Capaz y Responsable	15,365.4	1,141.3		16,506.7	16,108.8	397.9 2.4
Social	252.4			252.4	252.3	.1
Gobierno Capaz y Responsable	290.7			290.7	290.7	
<b>T O T A L</b>	<b>15,908.5</b>	<b>1,141.3</b>		<b>17,049.8</b>	<b>16,651.8</b>	<b>398.0 2.3</b>



FINALIDAD

GOBIERNO

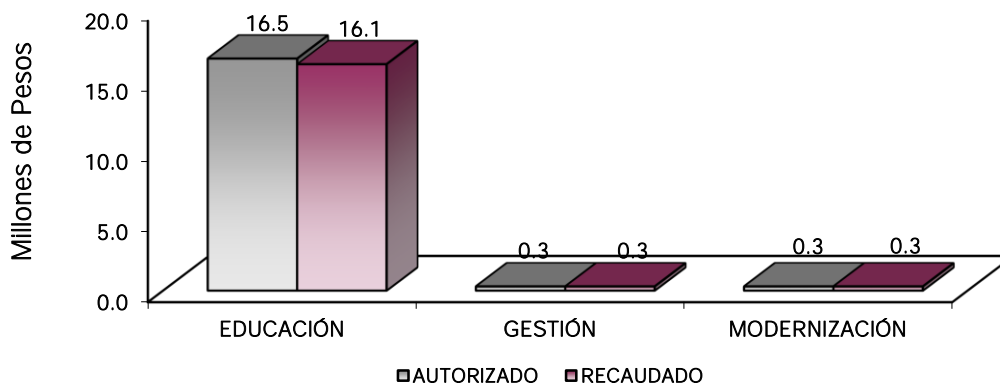
DESARROLLO SOCIAL

En esta finalidad se avanzará en la provisión de servicios a la población en materia de Protección Social, Educación, Salud, Vivienda y Servicios a la Comunidad, con lo que se apoyará fundamentalmente la consecución de las Metas Nacionales México Incluyente y México con Educación de Calidad.

La prospectiva en el Sistema Educativo será consolidar como verdadera balanza de desarrollo social, la educación tecnológica superior, bajo las siguientes consideraciones:

- Ampliar la cobertura de los servicios educativos, especialmente en el nivel medio superior y superior, bajo los criterios de flexibilidad y pertinencia.
- Fortalecer la vinculación entre la educación media superior y superior en sus diversas modalidades, con las necesidades sociales y del aparato productivo de la Entidad.

Tecnológico de Estudios Superiores de Chicoloapan							
Egresos por Programa							
(Miles de Pesos)							
PROGRAMA	PREVISTO	PRESUPUESTO 2019		TOTAL AUTORIZADO	EJERCIDO	VARIACIÓN	
		ASIGNACIONES Y/O AMPLIACIONES	REDUCCIONES Y/O DISMINUCIONES			IMPORTE	%
Educación Superior	15,365.4	1,141.3		16,506.7	16,108.8	397.9	2.4
Gestión de las Políticas Educativas	252.4			252.4	252.3	.1	
Modernización de la Educación	290.7			290.7	290.7		
<b>TOTAL</b>	<b>15,908.5</b>	<b>1,141.3</b>		<b>17,049.8</b>	<b>16,651.8</b>	<b>398.0</b>	<b>2.3</b>



**AVANCE OPERATIVO-PROGRAMÁTICO Y PRESUPUESTAL  
GOBIERNO SOCIALMENTE RESPONSABLE, SOLIDARIO E INCLUYE**

**02050301 EDUCACIÓN SUPERIOR**

**020503010101 EDUCACIÓN SUPERIOR TECNOLÓGICA**

**Impulsar la Internacionalización Entre la Comunidad de la Institución**

Para el ciclo escolar 2019 – 2020 se pretendieron 3 acciones para cumplir con este objetivo, la cual sí se lograron realizar, alcanzando con ello el 100 por ciento de la meta.

**Atender a la matrícula de Educación Superior Tecnológica**

Para el ciclo escolar 2019 – 2020 se pretendió cubrir una matrícula de 327 estudiantes y se alcanzó un total de 292, con ello se alcanzó un porcentaje del 89.3 por ciento.

**Atender a los Estudiantes de Nuevo Ingreso de Educación Superior Tecnológica**

Para esta meta se estima lograr captar a 110 estudiantes de nuevo ingreso de los cuales se lograron 101 estudiantes, cubriendo al 91.8 por ciento de la meta.

**Certificar y/o Mantener Nuevos Procesos**

Para esta meta se estimó llevar a cabo una Certificación la no cual fue alcanzada, dando con ello un 100 por ciento logrado de la meta programada.

**Evaluar al personal docente con la finalidad de encontrar áreas de oportunidad para mejorar su desempeño**

Además de mantener a los docentes actualizados es de suma importancia el poder encontrar áreas de oportunidad para mejorar su desempeño por lo cual se le dio importancia, se estima evaluar a 28 docentes de 28 programados, logrando la meta al 100 por ciento.

**Capacitar al Personal Directivo y Administrativo**

El tecnológico tiene como estructura base a los directivos y administrativos, que son los responsables de la toma de decisiones para la correcta operación del tecnológico, por este motivo es de vital importancia que se llevara a cabo la capacitación del personal que comprende esta área del tecnológico capacitando a 45 personas de las 45 programadas, alcanzando más del 100 por ciento de la meta.

**Desarrollar Proyectos de Investigación**

Uno de los principales objetivos del Tecnológico es llevar a cabo investigaciones de manera continua con el propósito de fortalecer las habilidades y conocimientos de los estudiantes, docentes e investigadores de la Institución, por lo cual en este ejercicio se llevaron a cabo 4 proyectos de investigación de 4 programados, logrando la meta al 100 por ciento.

**Realizar Acciones Culturales, Deportivas y Cívicas**

La formación integral del estudiante es tema primordial del tecnológico, estas actividades no dejan de jugar un papel importante dentro de ella, por tal motivo en este ejercicio se llevaron 7 eventos culturales y deportivos de un total de 7 programados, logrando cubrir hasta el 100 por ciento.

**Realizar Proyectos Emprendedores en Educación Superior Tecnológica**

Uno de los principales sectores económicos de nuestro país y que forman la columna vertebral de la fuente de empleos a nivel nacional son las pequeñas y medianas empresas, es por este motivo que el tecnológico se dio a



la tarea de concretar 1 proyecto emprendedor con nuestros alumnos de 1 programado, para lograr así cubrir la meta anual al 100 por ciento.

#### **Capacitar y Actualizar al Personal Docente**

Una de las principales metas es contar con docentes actualizados, en este ejercicio se capacitaron a 28 docentes que fueron los mismos que se programaron logrando cubrir esta meta al 100 por ciento.

#### **Lograr que los Estudiantes Egresen en el Periodo Establecido**

De una meta de 20 se lograron 20 alumnos egresados, dando como resultado alcanzado el 100 por ciento de la meta programada.

#### **Coadyuvar a que los Egresados Obtengan su título Profesional de Educación Superior**

De una meta de 17 se lograron 16 alumnos egresados, dando como resultado alcanzado en un 94.1 por ciento.

#### **Contactar a Egresados en Educación superior Tecnológica para Identificar las Características de su Ubicación en el Campo Laboral, así como la Pertinencia de su Formación Académica**

De una meta de 30 se lograron 30 egresados contactados, dando como resultado alcanzado el 100 por ciento.

#### **Realizar la Publicación de Documentos Derivados de Proyectos Científicos y Tecnológicos**

De una meta programada de 4 publicaciones se alcanzó un total de 4, logrando así llegar a un 100 por ciento de cumplimiento.

#### **Rehabilitar y/o Proporcionar Mantenimiento Preventivo y Correctivo a los Inmuebles con el Propósito de Mejorar la Calidad de la Infraestructura Física**

Donde se fijaron 2 inmuebles como meta para lograr este objetivo y de los cuales se lograron los 2, dando como resultado un 100 por ciento de la meta.

#### **Otorgar el Mobiliario y Equipo Diverso a Instalaciones y Espacios Educativos de Acuerdo con las Necesidades de la Institución**

Se fijó una meta de 13 equipos y se otorgaron 13 que da un 100 por ciento de la meta programada.

#### **02050601 GESTIÓN DE LAS POLÍTICAS EDUCATIVAS**

#### **020506010204 VINCULACIÓN CON EL SECTOR PRODUCTIVO**

#### **Firmar Nuevos Convenios con los Sectores Público, Privado y Social**

El tecnológico tuvo a bien lograr la firma de 7 convenios de los 13 que se programaron para el año a favor de los estudiantes y egresados para una mayor posibilidad de unirse al campo laboral, logrando cubrir el 53.8 por ciento de esta meta.

#### **Realizar Acciones de Vinculación con los Sectores Público, Privado y Social**

El tecnológico tuvo a bien realizar 26 acciones de 25 que se programaron para el año, por lo que se tuvo el 104 por ciento alcanzado.

### **Integrar Estudiantes al Programa de Educación Dual para Fortalecer su Formación**

El Tecnológico consideró a 13 estudiantes para integrarlos a este programa de los cuales logró 9 en el año, por lo que se tuvo el 69.2 por ciento alcanzado.

### **02050602 MODERNIZACIÓN DE LA EDUCACIÓN**

#### **020506020101 FORTALECIMIENTO DE LA CALIDAD EDUCATIVA**

##### **Impartir el Idioma inglés a los Alumnos en Educación Superior**

Con la finalidad de reforzar la competitividad en el campo laboral el Tecnológico coadyuvó en la formación de los estudiantes a través de la impartición del idioma inglés, programando 327 estudiantes y alcanzó 289 quedando en un 88.3 por ciento cumplido.

##### **Impulsar la Certificación de Estudiantes de Educación Superior en el Idioma Inglés**

Donde se estimaron 5 documentos certificadores y se alcanzaron 5 dando un cumplimiento del 100 por ciento de la meta.

#### **020506020104 TECNOLOGÍA APLICADA A LA EDUCACIÓN**

##### **Destinar Equipo de Cómputo al Proceso de Enseñanza-Aprendizaje en Educación Superior**

El Tecnológico hace uso de la tecnología y pone al alcance de sus estudiantes equipos de cómputo, los cuales se usan para modernizar eficientemente el proceso de enseñanza aprendizaje; logró 40 equipos de 80 estimados logrando el 50 por ciento de la meta.

#### **020506020105 CONVIVENCIA ESCOLAR SIN VIOLENCIA**

##### **Realizar Acciones de Equidad de Igualdad de Trato y Oportunidad Entre las Mujeres y los Hombres**

Es importante llevar a cabo acciones para combatir la discriminación por concepto de género en el Tecnológico, es por este motivo que nos dimos a la tarea de programar 8 acciones sobre el tema de las cuales se realizaron 8, cumpliendo con un 100 por ciento.

##### **Realizar Acciones para la Prevención de la Violencia Escolar de Educación Superior**

Para el Tecnológico es primordial erradicar la violencia escolar "bullying" y el acoso, reforzamos la prevención en este sentido y se fortaleció la seguridad e integridad de los estudiantes, programando actividades dirigidas a toda la comunidad de la Institución con 8 acciones para poder prevenir la violencia escolar, y se realizaron 8 logrando cubrir la meta hasta el 100 por ciento.

T E S C H

Tecnológico de Estudios Superiores de Chicoloapan  
Avance Operativo - Programático y Presupuestal  
Enero - Diciembre de 2019

FIN	FUN	SF	PP	SP	Pr	DESCRIPCIÓN	UNIDAD DE MEDIDA	M E T A S			PRESUPUESTO 2019 (Miles de Pesos)				
								PROGRAMADO	ALCANZADO	AVANCE %	AUTORIZADO ANUAL	EJERCIDO	%		
						<b>GOBIERNO SOCIALMENTE RESPONSABLE, SOLIDARIO E INCLUYENTE EDUCACIÓN SUPERIOR</b>									
02	06	03	01	01	01	<b>EDUCACIÓN SUPERIOR TECNOLÓGICA</b>						16,506.7	16,108.8	97.6	
						Impulsar la Internacionalización entre la comunidad de la institución	Persona	3	3	100					
						Atender a la matrícula de educación superior tecnológica	Estudiante	327	292	89.3					
						Atender a los Estudiantes de Nuevo Ingreso de Educación Superior Tecnológica	Estudiante	110	101	91.8					
						Evaluar al personal docente con la finalidad de encontrar áreas de oportunidad para mejorar su desempeño	Docente	28	28	100					
						Capacitar al personal directivo y administrativo	Persona	45	45	100					
						Desarrollar proyectos de investigación	Proyecto	4	4	100					
						Realizar acciones culturales, deportivas y cívicas	Acción	7	7	100					
						Realizar proyectos emprendedores en educación superior tecnológica	Proyecto	1	1	100					
						Capacitar y Actualizar al personal docente	Docente	28	28	100					
						Lograr que los estudiantes egresen en el periodo establecido	Estudiante	20	20	100					
						Coadyuvar a que los egresados obtengan su título profesional de educación superior	Documento	17	16	94.1					
						Contactar egresados en educación superior tecnológica para identificar las características de su ubicación en el campo laboral, así como la pertinencia de su formación académica	Egresado	30	30	100					
						Realizar la publicación de documentos derivados de proyectos científicos y tecnológicos	Publicación	4	4	100					
						Rehabilitar y/o proporcionar mantenimiento preventivo y correctivo a los inmuebles con el proposito de mejorar la calidad de la infraestructura física	Inmueble	2	2	100					
						Olorgar el mobiliario y equipo diverso a instalaciones y espacios educativos de acuerdo a las necesidades de la institución	Equipo	13	13	100					
						Certificar y/o mantener procesos	Certificado	1							
						<b>GOBIERNO SOCIALMENTE RESPONSABLE, SOLIDARIO E INCLUYENTE GESTIÓN DE LAS POLÍTICAS EDUCATIVAS</b>									
02	06	06	01	02	04	<b>VINCULACIÓN CON EL SECTOR PRODUCTIVO</b>						252.4	252.3	100.0	
						Realizar acciones de vinculación con los sectores público, privado y social	Acción	25	26	104.0					
						Firmar nuevos convenios con los sectores público, privado y social	Convenio	13	7	53.8					
						Integrar Estudiantes al Programa de Educación Dual para Fortalecer su Formación	Estudiante	13	9	69.2					
						<b>GOBIERNO SOCIALMENTE RESPONSABLE, SOLIDARIO E INCLUYENTE MODERNIZACIÓN DE LA EDUCACIÓN</b>									
02	06	06	02	01	01	<b>FORTALECIMIENTO DE LA CALIDAD EDUCATIVA</b>						290.7	290.7	100.0	
						Impulsar la certificación de estudiantes de educación superior en el idioma inglés	Documento	5	5	100					
						Impartir el idioma inglés a los alumnos en educación superior	Estudiante	327	289	88.4					
02	06	06	02	01	04	<b>TECNOLOGÍA APLICADA A LA EDUCACIÓN</b>									
						Destinar equipo de computo al proceso de enseñanza-aprendizaje en educación superior	Equipo de cómputo	80	40	50.0					
02	06	06	02	01	06	<b>CONVIVENCIA ESCOLAR SIN VIOLENCIA</b>									
						Realizar acciones de igualdad de trato y oportunidades entre las mujeres y hombres.	Acción	8	8	100					
						Realizar acciones para la prevención de la violencia escolar en educación superior	Acción	8	8	100					
<b>T O T A L</b>											<b>17,049.8</b>	<b>16,651.8</b>	<b>97.7</b>		



# ANEXOS ESTABLECIDOS EN DIFERENTES ORDENAMIENTOS



Relación de Bienes Inmuebles que Componen el Patrimonio  
Cuenta Pública 2019  
(Miles de Pesos)

Ente Público: Tecnológico de Estudios Superiores de Chicoloapan

Código	Descripción de Bienes Inmuebles	* Valor en Libros
	Edificios No Habitacionales	12,595.7
	TOTAL	12,595.7

Relación de Bienes Muebles que Componen el Patrimonio  
Cuenta Pública 2019  
(Miles de Pesos)

Ente Público: Tecnológico de Estudios Superiores de Chicoloapan

Código	Descripción de Bienes Muebles	Valor en Libros
	Equipo de Cómputo Diverso	2,468.2
	Mobiliario y Equipo para Oficina	714.9
	PAQ.Telecomunicación para Red Local	2,863.9
	Equipo para Laboratorio	680.9
	Equipo para Seguridad (Detector de Humo)	147.6
	Vehiculo Utilitario	138.2
	TOTAL	7,013.7

Tecnológico de Estudios Superiores de Chicoloapan  
Cuenta Pública 2019  
Relación de Cuentas Bancarias Productivas Específicas

Fondo, Programa o Convenio	Datos de la Cuenta Bancaria	
	Institución Bancaria	Número de Cuentas *
Cuenta de Cheques	BBVA	014
Cuenta de Cheques	BBVA	351
Cuenta de Cheques	BBVA	512
Fondo de Inversión	BBVA	347



FORMATOS PARA EL CUMPLIMIENTO DE LA  
LEY DE DISCIPLINA FINANCIERA DE LAS  
ENTIDADES FEDERATIVAS Y LOS  
MUNICIPIOS



TESCH

Tecnológico de Estudios Superiores de Chicoloapan Estado de Situación Financiera Detallado - LDF Al 31 de Diciembre de 2019 y 2018 (Cifras en Mlles de Pesos)					
Concepto	2019	2018	Concepto	2019	2018
<b>ACTIVO</b>			<b>PASIVO</b>		
<b>Activo Circulante</b>			<b>Pasivo Circulante</b>		
<b>a. Efectivo y Equivalentes (a=a1+a2+a3+a4+a5+a6+a7)</b>	<b>4,597.3</b>	<b>8,890.7</b>	<b>a. Cuentas por Pagar a Corto Plazo (a=a1+a2+a3+a4+a5+a6+a7+a8+a9)</b>	<b>109.7</b>	<b>55.7</b>
a1) Efectivo			a1) Servicios Personales por Pagar a Corto Plazo		
a2) Bancos/Tesorería	4,597.3	8,890.7	a2) Proveedores por Pagar a Corto Plazo		
a3) Bancos/Dependencias y Otros			a3) Contratistas por Obras Públicas por Pagar a Corto Plazo		
a4) Inversiones Temporales (Hasta 3 Meses)			a4) Participaciones y Aportaciones por Pagar a Corto Plazo		
a5) Fondos con Afectación Específica			a5) Transferencias Otorgadas por Pagar a Corto Plazo		
a6) Depósitos de Fondos de Terceros en Garantía y/o Administración			a6) Intereses, Comisiones y Otros Gastos de la Deuda Pública por Pagar a Corto Plazo		
a7) Otros Efectivos y Equivalentes			a7) Retenciones y Contribuciones por Pagar a Corto Plazo	67.9	
<b>b. Derechos a Recibir Efectivo o Equivalentes (b=b1+b2+b3+b4+b5+b6+b7)</b>	<b>12.4</b>	<b>303.8</b>	a8) Devoluciones de la Ley de Ingresos por Pagar a Corto Plazo		
b1) Inversiones Financieras de Corto Plazo			a9) Otras Cuentas por Pagar a Corto Plazo	418	55.7
b2) Cuentas por Cobrar a Corto Plazo			<b>b. Documentos por Pagar a Corto Plazo (b=b1+b2+b3)</b>		
b3) Deudores Diversos por Cobrar a Corto Plazo	12.4	303.8	b1) Documentos Comerciales por Pagar a Corto Plazo		
b4) Ingresos por Recuperar a Corto Plazo			b2) Documentos con Contratistas por Obras Públicas por Pagar a Corto Plazo		
b5) Deudores por Anticipos de la Tesorería a Corto Plazo			b3) Otros Documentos por Pagar a Corto Plazo		
b6) Préstamos Otorgados a Corto Plazo			<b>c. Porción a Corto Plazo de la Deuda Pública a Largo Plazo (c=c1+c2)</b>		
b7) Otros Derechos a Recibir Efectivo o Equivalentes a Corto Plazo			c1) Porción a Corto Plazo de la Deuda Pública		
<b>c. Derechos a Recibir Bienes o Servicios (c=c1+c2+c3+c4+c5)</b>			c2) Porción a Corto Plazo de Arrendamiento Financiero		
c1) Anticipo a Proveedores por Adquisición de Bienes y Prestación de Servicios a Corto Plazo			d. Títulos y Valores a Corto Plazo		
c2) Anticipo a Proveedores por Adquisición de Bienes Inmuebles y Muebles a Corto Plazo			<b>e. Pasivos Diferidos a Corto Plazo (e=e1+e2+e3)</b>		
c3) Anticipo a Proveedores por Adquisición de Bienes Intangibles a Corto Plazo			e1) Ingresos Cobrados por Adelantado a Corto Plazo		
c4) Anticipo a Contratistas por Obras Públicas a Corto Plazo			e2) Intereses Cobrados por Adelantado a Corto Plazo		
c5) Otros Derechos a Recibir Bienes o Servicios a Corto Plazo			e3) Otros Pasivos Diferidos a Corto Plazo		
<b>d. Inventarios (d=d1+d2+d3+d4+d5)</b>			<b>f. Fondos y Bienes de Terceros en Garantía y/o Administración a Corto Plazo (f=f1+f2+f3+f4+f5+f6)</b>		
d1) Inventario de Mercancías para Venta			f1) Fondos en Garantía a Corto Plazo		
d2) Inventario de Mercancías Terminadas			f2) Fondos en Administración a Corto Plazo		
d3) Inventario de Mercancías en Proceso de Elaboración			f3) Fondos Contingentes a Corto Plazo		
d4) Inventario de Materias Primas, Materiales y Suministros para Producción			f4) Fondos de Fideicomisos, Mandatos y Contratos Análogos a Corto Plazo		
d5) Bienes en Tránsito			f5) Otros Fondos de Terceros en Garantía y/o Administración a Corto Plazo		
<b>e. Almacenes</b>			f6) Valores y Bienes en Garantía a Corto Plazo		
<b>f. Estimación por Pérdida o Deterioro de Activos Circulantes (f=f1+f2)</b>			<b>g. Provisiones a Corto Plazo (g=g1+g2+g3)</b>		
f1) Estimaciones para Cuentas Incobrables por Derechos a Recibir Efectivo o Equivalentes			g1) Provisión para Demandas y Juicios a Corto Plazo		
f2) Estimación por Deterioro de Inventarios			g2) Provisión para Contingencias a Corto Plazo		
<b>g. Otros Activos Circulantes (g=g1+g2+g3+g4)</b>			g3) Otras Provisiones a Corto Plazo		
g1) Valores en Garantía			<b>h. Otros Pasivos a Corto Plazo (h=h1+h2+h3)</b>		
g2) Bienes en Garantía (Excluye Depósitos de Fondos)			h1) Ingresos por Clasificar		
g3) Bienes Derivados de Embargos, Decomisos, Aseguramientos y Dación en Pago			h2) Recaudación por Participar		
g4) Adquisición con Fondos de Terceros			h3) Otros Pasivos Circulantes		
<b>IA. Total de Activos Circulantes (IA = a + b + c + d + e + f + g)</b>	<b>4,609.7</b>	<b>9,194.5</b>	<b>IIA. Total de Pasivos Circulantes (IIA = a + b + c + d + e + f + g + h)</b>	<b>109.7</b>	<b>55.7</b>
<b>Activo No Circulante</b>			<b>Pasivo No Circulante</b>		
a. Inversiones Financieras a Largo Plazo			a. Cuentas por Pagar a Largo Plazo		
b. Derechos a Recibir Efectivo o Equivalentes a Largo Plazo			b. Documentos por Pagar a Largo Plazo		
c. Bienes Inmuebles, Infraestructura y Construcciones en Proceso	12,595.7	12,595.7	c. Deuda Pública a Largo Plazo		
d. Bienes Muebles	7,013.7	6,543.3	d. Pasivos Diferidos a Largo Plazo		
e. Activos Intangibles			e. Fondos y Bienes de Terceros en Garantía y/o en Administración a Largo Plazo		
f. Depreciación, Deterioro y Amortización Acumulada de Bienes	-3,749.0	-2,409.7	f. Provisiones a Largo Plazo		
g. Activos Diferidos			<b>IIIB. Total de Pasivos No Circulantes (IIIB = a + b + c + d + e + f)</b>	<b>109.7</b>	<b>55.7</b>
h. Estimación por Pérdida o Deterioro de Activos no Circulantes			<b>II. Total del Pasivo (II = IIA + IIIB)</b>		
i. Otros Activos no Circulantes			<b>HACIENDA PÚBLICA/PATRIMONIO</b>		
<b>IB. Total de Activos No Circulantes (IB = a + b + c + d + e + f + g + h + i)</b>	<b>15,860.4</b>	<b>16,729.3</b>	<b>IIIA. Hacienda Pública/Patrimonio Contribuido (IIIA = a + b + c)</b>	<b>12,595.7</b>	<b>12,595.7</b>
<b>I. Total del Activo (I = IA + IB)</b>	<b>20,470.1</b>	<b>25,923.8</b>	a. Aportaciones	12,595.7	12,595.7
			b. Donaciones de Capital		
			c. Actualización de la Hacienda Pública/Patrimonio		
			<b>IIIB. Hacienda Pública/Patrimonio Generado (IIIB = a + b + c + d + e)</b>	<b>7,764.7</b>	<b>13,272.4</b>
			a. Resultados del Ejercicio (Ahorro/ Desahorro)	-1,234.7	5,269.2
			b. Resultados de Ejercicios Anteriores	8,999.4	8,003.2
			c. Revalúos		
			d. Reservas		
			e. Rectificaciones de Resultados de Ejercicios Anteriores		
			<b>IIIC. Exceso o Insuficiencia en la Actualización de la Hacienda Pública/Patrimonio (IIIC=a+b)</b>		
			a. Resultado por Posición Monetaria		
			b. Resultado por Tenencia de Activos no Monetarios		
			<b>III. Total Hacienda Pública/Patrimonio (III = IIIA + IIIB + IIIC)</b>	<b>20,360.4</b>	<b>25,868.1</b>
			<b>IV. Total del Pasivo y Hacienda Pública/Patrimonio (IV = II + III)</b>	<b>20,470.1</b>	<b>25,923.8</b>

CUENTA PÚBLICA DEL GOBIERNO, ORGANISMOS AUXILIARES Y AUTÓNOMOS DEL ESTADO DE MÉXICO 2019

Tecnológico de Estudios Superiores de Chicoloapan Informe Analítico de la Deuda Pública y Otros Pasivos - LDF Al 31 de Diciembre de 2018 y 2019							
Denominación de la Deuda Pública y Otros Pasivos (c)	Saldo al 31 de Diciembre de 2018 (d)	Disposiciones del Período (e)	Amortizaciones del Período (f)	Revaluaciones, Reclasificaciones y Otros Ajustes (g)	Saldo Final del Período (h) h=d+e-f+g	Pago de Intereses del Período (i)	Pago de Comisiones y demás Costos Asociados Durante el Período (j)
<b>1. Deuda Pública (1=A+B)</b>							
<b>A. Corto Plazo (A=a1+a2+a3)</b>							
a1) Instituciones de Crédito							
a2) Títulos y Valores							
a3) Arrendamientos Financieros							
<b>B. Largo Plazo (B=b1+b2+b3)</b>							
b1) Instituciones de Crédito							
b2) Títulos y Valores							
b3) Arrendamientos Financieros							
<b>2. Otros Pasivos</b>	55.7				109.7		
<b>3. Total de la Deuda Pública y Otros Pasivos (3=1+2)</b>	55.7				109.7		
<b>4. Deuda Contingente 1 (Informativo)</b>							
A. Deuda Contingente 1							
B. Deuda Contingente 2							
C. Deuda Contingente XX							
<b>5. Valor de Instrumentos Bono Cupón Cero 2 (Informativo)</b>							
A. Instrumento Bono Cupón Cero 1							
B. Instrumento Bono Cupón Cero 2							
C. Instrumento Bono Cupón Cero XX							

1 Se refiere a cualquier Financiamiento sin fuente o garantía de pago definida, que sea asumida de manera solidaria o subsidiaria por las Entidades Federativas con sus Municipios, organismos descentralizados y empresas de participación estatal mayoritaria y fideicomisos, locales o municipales, y por los Municipios con sus respectivos organismos descentralizados y empresas de participación municipal mayoritaria.

2 Se refiere al valor del Bono Cupón Cero que respalda el pago de los créditos asociados al mismo (Activo).

Obligaciones a Corto Plazo (k)	Monto Contratado (l)	Plazo Pactado (m)	Tasa de Interés (n)	Comisiones y Costos Relacionados (o)	Tasa Efectiva (p)
<b>6. Obligaciones a Corto Plazo (Informativo)</b>					
A. Crédito 1					
B. Crédito 2					
C. Crédito XX					

Tecnológico de Estudios Superiores de Chicoloapan Informe Analítico de Obligaciones Diferentes de Financiamientos Al 31 de Diciembre de 2019 (Miles de Pesos)										
Denominación de las Obligaciones Diferentes de Financiamiento (c)	Fecha del Contrato (d)	Fecha de Inicio de Operación del Proyecto (e)	Fecha de Vencimiento (f)	Monto de la Inversión Pactado (g)	Plazo Pactado (h)	Monto Promedio Mensual del Pago de la Contraprestación (i)	Monto Promedio Mensual del Pago de la Contraprestación Correspondiente al Pago de Inversión (j)	Monto Pagado de la Inversión al XX de XXXX de 20XX (k)	Monto Pagado de la Inversión Actualizado al XX de XXXX de 20XX (l)	Saldo Pendiente por Pagar de la Inversión al XX de XXXX de 20XX (m = g - l)
<b>A. Asociaciones Público Privadas (APP's)</b> <b>(A=a+b+c+d)</b>										
a) APP 1										
b) APP 2										
c) APP 3										
d) APP XX										
<b>B. Otros Instrumentos (B=a+b+c+d)</b>										
a) Otro Instrumento 1										
b) Otro Instrumento 2										
c) Otro Instrumento 3										
d) Otro Instrumento XX										
<b>C. Total de Obligaciones Diferentes de Financiamiento (C=A+B)</b>										

No Aplica

**Tecnológico de Estudios Superiores de Chicoloapan**  
**Balance Presupuestario**  
**Del 1 de Enero al 31 de Diciembre de 2019**  
**(Miles de Pesos)**

Concepto	Estimado / Aprobado	Devengado	Recaudado / Pagado
<b>A. Ingresos Totales (A = A1+A2+A3)</b>	<b>15,908.5</b>	<b>16,520.7</b>	<b>16,520.7</b>
A1. Ingresos de Libre Disposición	15,908.5	16,520.7	16,520.7
A2. Transferencias Federales Etiquetadas			
A3. Financiamiento Neto			
<b>B. Egresos Presupuestarios<sup>1</sup> (B = B1+B2)</b>	<b>15,908.5</b>	<b>16,651.8</b>	<b>16,610.0</b>
B1. Gasto No Etiquetado (sin incluir Amortización de la Deuda Pública)	15,908.5	16,651.8	16,610.0
B2. Gasto Etiquetado (sin incluir Amortización de la Deuda Pública)			
<b>C. Remanentes del Ejercicio Anterior (C = C1 + C2)</b>			
C1. Remanentes de Ingresos de Libre Disposición Aplicados en el Periodo			
C2. Remanentes de Transferencias Federales Etiquetadas Aplicados en el Periodo			
<b>I. Balance Presupuestario (I = A - B + C)</b>		<b>-131.1</b>	<b>-89.3</b>
<b>II. Balance Presupuestario sin Financiamiento Neto (II = I - A3)</b>		<b>-131.1</b>	<b>-89.3</b>
<b>III. Balance Presupuestario sin Financiamiento Neto y sin Remanentes del Ejercicio Anterior (III = II - C)</b>		<b>-131.1</b>	<b>-89.3</b>

Concepto	Aprobado	Devengado	Pagado
<b>E. Intereses, Comisiones y Gastos de la Deuda (E = E1+E2)</b>			
E1. Intereses, Comisiones y Gastos de la Deuda con Gasto No Etiquetado			
E2. Intereses, Comisiones y Gastos de la Deuda con Gasto Etiquetado			
<b>IV. Balance Primario (IV = III + E)</b>		<b>-131.1</b>	<b>-89.3</b>

Concepto	Estimado/ Aprobado	Devengado	Recaudado / Pagado
<b>F. Financiamiento (F = F1 + F2)</b>			
F1. Financiamiento con Fuente de Pago de Ingresos de Libre Disposición			
F2. Financiamiento con Fuente de Pago de Transferencias Federales Etiquetadas			
<b>G. Amortización de la Deuda (G = G1 + G2)</b>			
G1. Amortización de la Deuda Pública con Gasto No Etiquetado			
G2. Amortización de la Deuda Pública con Gasto Etiquetado			
<b>A3. Financiamiento Neto (A3 = F - G)</b>			

Concepto	Estimado/ Aprobado	Devengado	Recaudado / Pagado
A1. Ingresos de Libre Disposición	15,908.5	16,520.7	16,520.7
<b>A3.1 Financiamiento Neto con Fuente de Pago de Ingresos de Libre Disposición (A3.1 = F1 - G1)</b>			
F1. Financiamiento con Fuente de Pago de Ingresos de Libre Disposición			
G1. Amortización de la Deuda Pública con Gasto No Etiquetado			
B1. Gasto No Etiquetado (sin incluir Amortización de la Deuda Pública)	15,908.5	16,651.8	16,610.0
C1. Remanentes de Ingresos de Libre Disposición Aplicados en el Periodo			
<b>V. Balance Presupuestario de Recursos Disponibles (V = A1 + A3.1 - B1 + C1)</b>		<b>-131.1</b>	<b>-89.3</b>
<b>VI. Balance Presupuestario de Recursos Disponibles sin Financiamiento Neto (VI = V - A3.1)</b>		<b>-131.1</b>	<b>-89.3</b>

Concepto	Estimado/ Aprobado	Devengado	Recaudado / Pagado
A2. Transferencias Federales Etiquetadas			
<b>A3.2 Financiamiento Neto con Fuente de Pago de Transferencias Federales Etiquetadas (A3.2 = F2 - G2)</b>			
F2. Financiamiento con Fuente de Pago de Transferencias Federales Etiquetadas			
G2. Amortización de la Deuda Pública con Gasto Etiquetado			
B2. Gasto Etiquetado (sin incluir Amortización de la Deuda Pública)			
C2. Remanentes de Transferencias Federales Etiquetadas Aplicados en el Periodo			
<b>VII. Balance Presupuestario de Recursos Etiquetados (VII = A2 + A3.2 - B2 + C2)</b>			
<b>VIII. Balance Presupuestario de Recursos Etiquetados sin Financiamiento Neto (VIII = VII - A3.2)</b>			

Tecnológico de Estudios Superiores de Chicoloapan Estado Analítico de Ingresos Detallado - LDF Del 1 de Enero al 31 de Diciembre de 2019 (Miles de Pesos)						
Concepto	Ingreso					Diferencia
	Estimado	Ampliaciones/ (Reducciones)	Modificado	Devengado	Recaudado	
<b>Ingresos de Libre Disposición</b>						
A. Impuestos						
B. Cuotas y Aportaciones de Seguridad Social						
C. Contribuciones de Mejoras						
D. Derechos						
E. Productos				47.7	47.7	
F. Aprovechamientos						
G. Ingresos por Ventas de Bienes y Servicios	1,714.0	-1,714.0				
<b>H. Participaciones (H=h1+h2+h3+h4+h5+h6+h7+h8+h9+h10+h11)</b>						
h1) Fondo General de Participaciones						
h2) Fondo de Fomento Municipal						
h3) Fondo de Fiscalización y Recaudación						
h4) Fondo de Compensación						
h5) Fondo de Extracción de Hidrocarburos						
h6) Impuesto Especial Sobre Producción y Servicios						
h7) 0.136% de la Recaudación Federal Participable						
h8) 3.17% Sobre Extracción de Petróleo						
h9) Gasolinas y Diésel						
h10) Fondo del Impuesto Sobre la Renta						
h11) Fondo de Estabilización de los Ingresos de las Entidades Federativas						
I. Incentivos Derivados de la Colaboración Fiscal (I=i1+i2+i3+i4+i5)						
i1) Tenencia o Uso de Vehículos						
i2) Fondo de Compensación ISAN						
i3) Impuesto Sobre Automóviles Nuevos						
i4) Fondo de Compensación de Repesos-Intermedios						
i5) Otros Incentivos Económicos						
J. Transferencias	14,194.5	2,855.3	17,049.8	16,960.4	16,960.4	89.4
K. Convenios						
k1) Otros Convenios y Subsidios						
L. Otros Ingresos de Libre Disposición (L=l1+l2)						
l1) Participaciones en Ingresos Locales						
l2) Otros Ingresos de Libre Disposición						
<b>I. Total de Ingresos de Libre Disposición (I=A+B+C+D+E+F+G+H+I+J+K+L)</b>	<b>15,908.5</b>	<b>1,141.3</b>	<b>17,049.8</b>	<b>17,008.1</b>	<b>17,008.1</b>	<b>41.7</b>
<b>Ingresos Excedentes de Ingresos de Libre Disposición</b>						
<b>Transferencias Federales Etiquetadas</b>						
<b>A. Aportaciones (A=a1+a2+a3+a4+a5+a6+a7+a8)</b>						
a1) Fondo de Aportaciones para la Nómina Educativa y Gasto Operativo						
a2) Fondo de Aportaciones para los Servicios de Salud						
a3) Fondo de Aportaciones para la Infraestructura Social						
a4) Fondo de Aportaciones para el Fortalecimiento de los Municipios y de las Demarcaciones Territoriales del Distrito Federal						
a5) Fondo de Aportaciones Múltiples						
a6) Fondo de Aportaciones para la Educación Tecnológica y de Adultos						
a7) Fondo de Aportaciones para la Seguridad Pública de los Estados y del Distrito Federal						
a8) Fondo de Aportaciones para el Fortalecimiento de las Entidades Federativas						
<b>B. Convenios (B=b1+b2+b3+b4)</b>						
b1) Convenios de Protección Social en Salud						
b2) Convenios de Descentralización						
b3) Convenios de Reasignación						
b4) Otros Convenios y Subsidios						
<b>C. Fondos Distintos de Aportaciones (C=c1+c2)</b>						
c1) Fondo para Entidades Federativas y Municipios Productores de Hidrocarburos						
c2) Fondo Minero						
D. Transferencias, Subsidios y Subvenciones, y Pensiones y Jubilaciones						
E. Otras Transferencias Federales Etiquetadas						
<b>II. Total de Transferencias Federales Etiquetadas (II = A + B + C + D + E)</b>						
<b>III. Ingresos Derivados de Financiamientos (III = A)</b>						
A. Ingresos Derivados de Financiamientos				41.7	41.7	-41.7
				41.7	41.7	-41.7
<b>IV. Total de Ingresos (IV = I + II + III)</b>	<b>15,908.5</b>	<b>1,141.3</b>	<b>17,049.8</b>	<b>17,049.8</b>	<b>17,049.8</b>	
<b>Datos Informativos</b>						
1. Ingresos Derivados de Financiamientos con Fuente de Pago de Ingresos de Libre Disposición						
2. Ingresos Derivados de Financiamientos con Fuente de Pago de Transferencias Federales Etiquetadas						
<b>3. Ingresos Derivados de Financiamientos (3 = 1 + 2)</b>						

CUENTA PÚBLICA DEL GOBIERNO, ORGANISMOS AUXILIARES Y AUTÓNOMOS DEL ESTADO DE MÉXICO 2019

Tecnológico de Estudios Superiores de Chicoloapan Estado Analítico del Ejercicio del Presupuesto de Egresos Detallado - LDF Clasificación por Objeto del Gasto (Capítulo y Concepto) Del 1 de Enero al 31 de Diciembre de 2019 (Miles de Pesos)						
Concepto	Egresos					Subejercicio
	Aprobado	Ampliaciones/ (Reducciones)	Modificado	Devengado	Pagado	
<b>I. Gasto No Etiquetado (I=A+B+C+D+E+F+G+H+I)</b>	<b>15,908.5</b>	<b>1,141.3</b>	<b>17,049.8</b>	<b>16,651.8</b>	<b>16,610.1</b>	<b>398.0</b>
<b>A. Servicios Personales (A=a1+a2+a3+a4+a5+a6+a7)</b>	<b>11,829.0</b>	<b>287.2</b>	<b>12,116.2</b>	<b>11,837.4</b>	<b>11,816.7</b>	<b>278.8</b>
a1) Remuneraciones al Personal de Carácter Permanente	7,061.5	104.2	7,165.7	7,015.2	7,015.2	150.5
a2) Remuneraciones al Personal de Carácter Transitorio						
a3) Remuneraciones Adicionales y Especiales	2,238.9	158.8	2,397.7	2,397.7	2,377.0	
a4) Seguridad Social	1,660.2		1,660.2	1,606.8	1,606.8	53.4
a5) Otras Prestaciones Sociales y Económicas	868.4	24.2	892.6	817.7	817.7	74.9
a6) Previsiones						
a7) Pago de Estímulos a Servidores Públicos						
<b>B. Materiales y Suministros (B=b1+b2+b3+b4+b5+b6+b7+b8+b9)</b>	<b>855.2</b>	<b>315.0</b>	<b>1,170.2</b>	<b>1,170.2</b>	<b>1,170.2</b>	
b1) Materiales de Administración, Emisión de Documentos y Artículos Oficiales	574.0	28.0	602.0	602.0	602.0	
b2) Alimentos y Utensilios	42.0		42.0	42.0	42.0	
b3) Materias Primas y Materiales de Producción y Comercialización						
b4) Materiales y Artículos de Construcción y de Reparación	30.6	80.0	110.6	110.6	110.6	
b5) Productos Químicos, Farmacéuticos y de Laboratorio	41.8	17.8	59.6	59.6	59.6	
b6) Combustibles, Lubrificantes y Aditivos		180.8	180.8	180.8	180.8	
b7) Vestuario, Blancos, Prendas de Protección y Artículos Deportivos	101.5	18.9	120.4	120.4	120.4	
b8) Materiales y Suministros Para Seguridad						
b9) Herramientas, Refacciones y Accesorios Menores	65.3	-10.5	54.8	54.8	54.8	
<b>C. Servicios Generales (C=c1+c2+c3+c4+c5+c6+c7+c8+c9)</b>	<b>2,320.3</b>	<b>439.1</b>	<b>2,759.4</b>	<b>2,757.2</b>	<b>2,736.2</b>	<b>2.2</b>
c1) Servicios Básicos	121.2	-7.9	113.3	113.3	113.3	
c2) Servicios de Arrendamiento						
c3) Servicios Profesionales, Científicos, Técnicos y Otros Servicios	989.4	69.9	1,059.3	1,059.1	1,059.1	0.2
c4) Servicios Financieros, Bancarios y Comerciales	65.9	36.2	102.1	102.1	102.1	
c5) Servicios de Instalación, Reparación, Mantenimiento y Conservación	144.2	140.0	284.2	283.2	283.2	1.0
c6) Servicios de Comunicación Social y Publicidad	360.2	63.0	423.2	423.2	423.2	
c7) Servicios de Traslado y Viáticos	240.0	178.0	418.0	417.3	417.3	0.7
c8) Servicios Oficiales	5.3		5.3	5.3	5.3	
c9) Otros Servicios Generales	394.1	-40.1	354.0	353.7	332.7	0.3
<b>D. Transferencias, Asignaciones, Subsidios y Otras Ayudas (D=d1+d2+d3+d4+d5+d6+d7+d8+d9)</b>	<b>300.0</b>		<b>300.0</b>	<b>300.0</b>	<b>300.0</b>	
d1) Transferencias Internas y Asignaciones al Sector Público						
d2) Transferencias al Resto del Sector Público						
d3) Subsidios y Subvenciones						
d4) Ayudas Sociales	300.0		300.0	300.0	300.0	
d5) Pensiones y Jubilaciones						
d6) Transferencias a Fideicomisos, Mandatos y Otros Análogos						
d7) Transferencias a la Seguridad Social						
d8) Donativos						
d9) Transferencias al Exterior						
<b>E. Bienes Muebles, Inmuebles e Intangibles (E=e1+e2+e3+e4+e5+e6+e7+e8+e9)</b>	<b>487.0</b>	<b>100.0</b>	<b>587.0</b>	<b>587.0</b>	<b>587.0</b>	
e1) Mobiliario y Equipo de Administración	487.0	81.9	568.9	568.9	568.9	
e2) Mobiliario y Equipo Educativo y Recreativo		18.1	18.1	18.1	18.1	
e3) Equipo e Instrumental Médico y de Laboratorio						
e4) Vehículos y Equipo de Transporte						
e5) Equipo de Defensa y Seguridad						
e6) Maquinaria, Otros Equipos y Herramientas						
e7) Activos Biológicos						
e8) Bienes Inmuebles						
e9) Activos Intangibles						
<b>F. Inversión Pública (F=f1+f2+f3)</b>	<b>117.0</b>		<b>117.0</b>			<b>117.0</b>
f1) Obra Pública en Bienes de Dominio Público	117.0		117.0			117.0
f2) Obra Pública en Bienes Propios						
f3) Proyectos Productivos y Acciones de Fomento						
<b>G. Inversiones Financieras y Otras Provisiones (G=g1+g2+g3+g4+g5+g6+g7)</b>						
g1) Inversiones Para el Fomento de Actividades Productivas						
g2) Acciones y Participaciones de Capital						
g3) Compra de Títulos y Valores						
g4) Concesión de Préstamos						
g5) Inversiones en Fideicomisos, Mandatos y Otros Análogos						
Fideicomiso de Desastres Naturales (Informativo)						
g6) Otras Inversiones Financieras						
g7) Provisiones para Contingencias y Otras Erogaciones Especiales						
<b>H. Participaciones y Aportaciones (H=h1+h2+h3)</b>						
h1) Participaciones						
h2) Aportaciones						
h3) Convenios						
<b>I. Deuda Pública (I=i1+i2+i3+i4+i5+i6+i7)</b>						
i1) Amortización de la Deuda Pública						
i2) Intereses de la Deuda Pública						
i3) Comisiones de la Deuda Pública						
i4) Gastos de la Deuda Pública						
i5) Costo por Coberturas						
i6) Apoyos Financieros						
i7) Adeudos de Ejercicios Fiscales Anteriores (ADEFAS)						



Concepto	Egresos					Subejercicio
	Aprobado	Ampliaciones/ (Reducciones)	Modificado	Devengado	Pagado	
<b>II. Gasto Etiquetado (II=A+B+C+D+E+F+G+H+I)</b>						
<b>A. Servicios Personales (A=a1+a2+a3+a4+a5+a6+a7)</b>						
a1) Remuneraciones al Personal de Carácter Permanente						
a2) Remuneraciones al Personal de Carácter Transitorio						
a3) Remuneraciones Adicionales y Especiales						
a4) Seguridad Social						
a5) Otras Prestaciones Sociales y Económicas						
a6) Previsiones						
a7) Pago de Estímulos a Servidores Públicos						
<b>B. Materiales y Suministros (B=b1+b2+b3+b4+b5+b6+b7+b8+b9)</b>						
b1) Materiales de Administración, Emisión de Documentos y Artículos Oficiales						
b2) Alimentos y Utensilios						
b3) Materias Primas y Materiales de Producción y Comercialización						
b4) Materiales y Artículos de Construcción y de Reparación						
b5) Productos Químicos, Farmacéuticos y de Laboratorio						
b6) Combustibles, Lubricantes y Aditivos						
b7) Vestuario, Blancos, Prendas de Protección y Artículos Deportivos						
b8) Materiales y Suministros Para Seguridad						
b9) Herramientas, Refacciones y Accesorios Menores						
<b>C. Servicios Generales (C=c1+c2+c3+c4+c5+c6+c7+c8+c9)</b>						
c1) Servicios Básicos						
c2) Servicios de Arrendamiento						
c3) Servicios Profesionales, Científicos, Técnicos y Otros Servicios						
c4) Servicios Financieros, Bancarios y Comerciales						
c5) Servicios de Instalación, Reparación, Mantenimiento y Conservación						
c6) Servicios de Comunicación Social y Publicidad						
c7) Servicios de Traslado y Viáticos						
c8) Servicios Oficiales						
c9) Otros Servicios Generales						
<b>D. Transferencias, Asignaciones, Subsidios y Otras Ayudas (D=d1+d2+d3+d4+d5+d6+d7+d8+d9)</b>						
d1) Transferencias Internas y Asignaciones al Sector Público						
d2) Transferencias al Resto del Sector Público						
d3) Subsidios y Subvenciones						
d4) Ayudas Sociales						
d5) Pensiones y Jubilaciones						
d6) Transferencias a Fidelcomisos, Mandatos y Otros Análogos						
d7) Transferencias a la Seguridad Social						
d8) Donativos						
d9) Transferencias al Exterior						
<b>E. Bienes Muebles, Inmuebles e Intangibles (E=e1+e2+e3+e4+e5+e6+e7+e8+e9)</b>						
e1) Mobiliario y Equipo de Administración						
e2) Mobiliario y Equipo Educativo y Recreativo						
e3) Equipo e Instrumental Médico y de Laboratorio						
e4) Vehículos y Equipo de Transporte						
e5) Equipo de Defensa y Seguridad						
e6) Maquinaria, Otros Equipos y Herramientas						
e7) Activos Biológicos						
e8) Bienes Inmuebles						
e9) Activos Intangibles						
<b>F. Inversión Pública (F=f1+f2+f3)</b>						
f1) Obra Pública en Bienes de Dominio Público						
f2) Obra Pública en Bienes Propios						
f3) Proyectos Productivos y Acciones de Fomento						
<b>G. Inversiones Financieras y Otras Provisones (G=g1+g2+g3+g4+g5+g6+g7)</b>						
g1) Inversiones Para el Fomento de Actividades Productivas						
g2) Acciones y Participaciones de Capital						
g3) Compra de Títulos y Valores						
g4) Concesión de Préstamos						
g5) Inversiones en Fidelcomisos, Mandatos y Otros Análogos						
Fidelcomiso de Desastres Naturales (Informativo)						
g6) Otras Inversiones Financieras						
g7) Provisones para Contingencias y Otras Erogaciones Especiales						
<b>H. Participaciones y Aportaciones (H=h1+h2+h3)</b>						
h1) Participaciones						
h2) Aportaciones						
h3) Convenios						
<b>I. Deuda Pública (I=i1+i2+i3+i4+i5+i6+i7)</b>						
i1) Amortización de la Deuda Pública						
i2) Intereses de la Deuda Pública						
i3) Comisiones de la Deuda Pública						
i4) Gastos de la Deuda Pública						
i5) Costo por Coberturas						
i6) Apoyos Financieros						
i7) Adeudos de Ejercicios Fiscales Anteriores (ADEFAS)						
<b>III. Total de Egresos (III = I + II)</b>	15,908.5	1,141.3	17,049.8	16,651.8	16,610.1	398.0

Tecnológico de Estudios Superiores de Chicoloapan  
 Estado Analítico del Ejercicio del Presupuesto de Egresos Detallado  
 Clasificación Administrativa  
 Del 1 de Enero al 31 de Diciembre de 2019  
 (Miles de Pesos)

Concepto <sup>Ⓢ</sup>	Egresos					Subejercicio
	Aprobado	Ampliaciones/ (Reducciones)	Modificado	Devengado	Pagado	
<b>I. Gasto No Etiquetado (I=A+B+C+D+E+F+G+H)</b>	15,908.5	1,141.3	17,049.8	16,651.8	16,610.1	398.0
Tecnológico de Estudios Superiores de Chicoloapan 210C370000	15,908.5	1,141.3	17,049.8	16,651.8	16,610.1	398.0
<b>II. Gasto Etiquetado (II=A+B+C+D+E+F+G+H)</b>						
Tecnológico de Estudios Superiores de Chicoloapan 210C370000						
<b>III. Total de Egresos (III = I + II)</b>	15,908.5	1,141.3	17,049.8	16,651.8	16,610.1	398.0

Tecnológico de Estudios Superiores de Chicoloapan Estado Analítico del Ejercicio del Presupuesto de Egresos Detallado Clasificación Funcional (Finalidad y Función) Del 1 de Enero al 31 de Diciembre de 2019 (Miles de Pesos)						
Concepto (c)	Egresos					Subejercicio
	Aprobado (d)	Ampliaciones/ (Reducciones)	Modificado	Devengado	Pagado	
<b>I. Gasto no Etiketado (I=A+B+C+D)</b>	15,908.5	1,141.3	17,049.8	16,651.8	16,610.1	398.0
<b>A. Gobierno (A=a1+a2+a3+a4+a5+a6+a7+a8)</b>						
a1) Legislación						
a2) Justicia						
a3) Coordinación de la Política de Gobierno						
a4) Relaciones Exteriores						
a5) Asuntos Financieros y Hacendarios						
a6) Seguridad Nacional						
a7) Asuntos de Orden Público y de Seguridad Interior						
a8) Otros Servicios Generales						
<b>B. Desarrollo Social (B=b1+b2+b3+b4+b5+b6+b7)</b>	15,908.5	1,141.3	17,049.8	16,651.8	16,610.1	398.0
b1) Protección Ambiental						
b2) Vivienda y Servicios a la Comunidad						
b3) Salud						
b4) Recreación, Cultura y Otras Manifestaciones Sociales						
b5) Educación	15,908.5	1,141.3	17,049.8	16,651.8	16,610.1	398.0
b6) Protección Social						
b7) Otros Asuntos Sociales						
<b>C. Desarrollo Económico (C=c1+c2+c3+c4+c5+c6+c7+c8+c9)</b>						
c1) Asuntos Económicos, Comerciales y Laborales en General						
c2) Agropecuaria, Silvicultura, Pesca y Caza						
c3) Combustibles y Energía						
c4) Minería, Manufacturas y Construcción						
c5) Transporte						
c6) Comunicaciones						
c7) Turismo						
c8) Ciencia, Tecnología e Innovación						
c9) Otras Industrias y Otros Asuntos Económicos						
<b>D. Otras no Clasificadas en Funciones Anteriores (D=d1+d2+d3+d4)</b>						
d1) Transacciones de la Deuda Pública / Costo Financiero de la Deuda						
d2) Transferencias, Participaciones y Aportaciones Entre Diferentes Niveles y Órdenes de Gobierno						
d3) Saneamiento del Sistema Financiero						
d4) Adeudos de Ejercicios Fiscales Anteriores						
<b>II. Gasto Etiketado (II=A+B+C+D)</b>						
<b>A. Gobierno (A=a1+a2+a3+a4+a5+a6+a7+a8)</b>						
a1) Legislación						
a2) Justicia						
a3) Coordinación de la Política de Gobierno						
a4) Relaciones Exteriores						
a5) Asuntos Financieros y Hacendarios						
a6) Seguridad Nacional						
a7) Asuntos de Orden Público y de Seguridad Interior						
a8) Otros Servicios Generales						
<b>B. Desarrollo Social (B=b1+b2+b3+b4+b5+b6+b7)</b>						
b1) Protección Ambiental						
b2) Vivienda y Servicios a la Comunidad						
b3) Salud						
b4) Recreación, Cultura y Otras Manifestaciones Sociales						
b5) Educación						
b6) Protección Social						
b7) Otros Asuntos Sociales						
<b>C. Desarrollo Económico (C=c1+c2+c3+c4+c5+c6+c7+c8+c9)</b>						
c1) Asuntos Económicos, Comerciales y Laborales en General						
c2) Agropecuaria, Silvicultura, Pesca y Caza						
c3) Combustibles y Energía						
c4) Minería, Manufacturas y Construcción						
c5) Transporte						
c6) Comunicaciones						
c7) Turismo						
c8) Ciencia, Tecnología e Innovación						
c9) Otras Industrias y Otros Asuntos Económicos						
<b>D. Otras no Clasificadas en Funciones Anteriores (D=d1+d2+d3+d4)</b>						
d1) Transacciones de la Deuda Pública / Costo Financiero de la Deuda						
d2) Transferencias, Participaciones y Aportaciones Entre Diferentes Niveles y Órdenes de Gobierno						
d3) Saneamiento del Sistema Financiero						
d4) Adeudos de Ejercicios Fiscales Anteriores						
<b>III. Total de Egresos (III = I + II)</b>	15,908.5	1,141.3	17,049.8	16,651.8	16,610.1	398.0

CUENTA PÚBLICA DEL GOBIERNO, ORGANISMOS AUXILIARES Y AUTÓNOMOS DEL ESTADO DE MÉXICO 2019

Tecnológico de Estudios Superiores de Chicoloapan Estado Analítico del Ejercicio del Presupuesto de Egresos Detallado Clasificación de Servicios Personales por Categoría Del 1 de Enero al 31 de Diciembre de 2019 (Miles de Pesos)						
Concepto (c)	Egresos					Subejercicio
	Aprobado	Ampliaciones/ (Reducciones)	Modificado	Devengado	Pagado	
<b>I. Gasto no Etiquetado (I=A+B+C+D+E+F)</b>	11,829.0	287.3	12,116.3	11,837.4	11,816.7	278.9
A. Personal Administrativo y de Servicio Público	11,829.0	287.3	12,116.3	11,837.4	11,816.7	278.9
B. Magisterio						
<b>C. Servicios de Salud (C=c1+c2)</b>						
c1) Personal Administrativo						
c2) Personal Médico, Paramédico y afin						
D. Seguridad Pública						
<b>E. Gastos asociados a la Implementación de nuevas leyes federales o reformas a las mismas (E = e1 + e2)</b>						
e1) Nombre del Programa o Ley 1						
e2) Nombre del Programa o Ley 2						
F. Sentencias laborales definitivas						
<b>II. Gasto Etiquetado (II=A+B+C+D+E+F)</b>						
A. Personal Administrativo y de Servicio Público						
B. Magisterio						
<b>C. Servicios de Salud (C=c1+c2)</b>						
c1) Personal Administrativo						
c2) Personal Médico, Paramédico y afin						
D. Seguridad Pública						
<b>E. Gastos asociados a la Implementación de nuevas leyes federales o reformas a las mismas (E = e1 + e2)</b>						
e1) Nombre del Programa o Ley 1						
e2) Nombre del Programa o Ley 2						
F. Sentencias laborales definitivas						
<b>III. Total del Gasto en Servicios Personales (III = I + II)</b>	11,829.0	287.3	12,116.3	11,837.4	11,816.7	278.9