

TECNOLÓGICO DE ESTUDIOS SUPERIORES DE CHALCO

TESCHA

CONTENIDO	PÁGINA
I. INFORMACIÓN CONTABLE	
ESTADO DE SITUACIÓN FINANCIERA	5
ESTADO DE ACTIVIDADES	6
ESTADO DE VARIACIÓN EN LA HACIENDA PÚBLICA	7
ESTADO DE CAMBIOS EN LA SITUACIÓN FINANCIERA	8
ESTADO DE FLUJOS DE EFECTIVO	9
ESTADO ANALÍTICO DEL ACTIVO	10
ESTADO ANALÍTICO DE LA DEUDA Y OTROS PASIVOS	11
NOTAS A LOS ESTADOS FINANCIEROS	12
II. INFORMACIÓN PRESUPUESTARIA	33
III. INFORMACIÓN PROGRAMÁTICA	47
IV. ANEXOS ESTABLECIDOS EN DIFERENTES ORDENAMIENTOS	57
V. FORMATOS PARA EL CUMPLIMIENTO DE LA LEY DE DISCIPLINA FINANCIERA DE LAS ENTIDADES FEDERATIVAS Y LOS MUNICIPIOS	61

T E S C H A

Tecnológico de Estudios Superiores de Chalco
Estado de Situación Financiera
Al 31 de Diciembre de 2019 y 2018
(Miles de Pesos)

CONCEPTO	Año		CONCEPTO	Año	
	2019	2018		2019	2018
ACTIVO			PASIVO		
<i>Activo Circulante</i>			<i>Pasivo Circulante</i>		
Efectivo y Equivalentes	11,314.0	20,545.0	Cuentas por Pagar a Corto Plazo	916.6	2,438.8
Derechos a Recibir Efectivo o Equivalentes	41.5	1,530.6	Documentos por Pagar a Corto Plazo		
Derechos a Recibir Bienes o Servicios			Porción a Corto Plazo de la Deuda Pública a Largo Plazo		
Inventarios			Títulos y Valores a Corto Plazo		
Almacenes			Pasivos Diferidos a Corto Plazo		
Estimación por Pérdida o Deterioro de Activos Circulantes			Fondos y Bienes de Terceros en Garantía y/o Administración a Corto Plazo		
Otros Activos Circulantes			Provisiones a Corto Plazo		
			Otros Pasivos a Corto Plazo		
Total de Activos Circulantes	11,365.5	22,075.6	Total de Pasivos Circulantes	916.6	2,438.8
<i>Activo No Circulante</i>			<i>Pasivo No Circulante</i>		
Inversiones Financieras a Largo Plazo			Cuentas por Pagar a Largo Plazo		
Derechos a Recibir Efectivo o Equivalentes a Largo Plazo			Documentos por Pagar a Largo Plazo		
Bienes Inmuebles, Infraestructura y Construcciones en Proceso	87,798.4	87,818.7	Deuda Pública a Largo Plazo		
Bienes Muebles	54,180.3	52,973.7	Pasivos Diferidos a Largo Plazo		
Activos Intangibles			Fondos y Bienes de Terceros en Garantía y/o en Administración a Largo Plazo		
Depreciación, Deterioro y Amortización Acumulada de Bienes	-47,869.9	-42,530.3	Provisiones a Largo Plazo		
Activos Diferidos					
Estimación por Pérdida o Deterioro de Activos no Circulantes			Total de Pasivos No Circulantes		
Otros Activos no Circulantes					
			Total del Pasivo	916.6	2,438.8
Total de Activos No Circulantes	94,108.8	98,262.1	HACIENDA PÚBLICA/ PATRIMONIO		
Total del Activo	105,464.3	120,337.7	<i>Hacienda Pública/Patrimonio Contribuido</i>		
				13,407.7	13,407.7
			Aportaciones	13,407.7	13,407.7
			Donaciones de Capital		
			Actualización de la Hacienda Pública / Patrimonio		
			Hacienda Pública/Patrimonio Generado	91,140.0	104,491.2
			Resultados del Ejercicio (Ahorro / Desahorro)	-12,939.2	8,239.3
			Resultados de Ejercicios Anteriores	97,612.7	89,785.4
			Revalúos	6,466.5	6,466.5
			Reservas		
			Rectificaciones de Resultados de Ejercicios Anteriores		
			Exceso o insuficiencia en la Actualización de la Hacienda Pública/Patrimonio		
			Resultado por Posición Monetaria		
			Resultado por Tenencia de Activos no Monetarios		
			Total Hacienda Pública/ Patrimonio	104,547.7	117,898.9
			Total del Pasivo y Hacienda Pública / Patrimonio	105,464.3	120,337.7

Tecnológico de Estudios Superiores de Chalco
Estado de Actividades
Del 1 de Enero al 31 de Diciembre de 2019 y 2018
(Miles de Pesos)

Concepto	2019	2018
INGRESOS Y OTROS BENEFICIOS		
Ingresos de la Gestión	9.5	
Impuestos		
Cuotas y Aportaciones de Seguridad Social		
Contribuciones de Mejoras		
Derechos		
Productos de Tipo Corriente		
Aprovechamientos de Tipo Corriente		
Ingresos por Venta de Bienes y Servicios	9.5	
Ingresos no Comprendidos en las Fracciones de la Ley de Ingresos Causados en Ejercicios Fiscales Anteriores		
Pendientes de Liquidación o Pago		
Participaciones, Aportaciones, Transferencias, Asignaciones, Subsidios y Otras Ayudas	67,231.7	65,631.2
Participaciones y Aportaciones		
Transferencias, Asignaciones, Subsidios y Otras Ayudas	67,231.7	65,631.2
Otros Ingresos y Beneficios	639.0	1,020.2
Ingresos Financieros	429.5	257.1
Incremento por Variación de Inventarios		
Disminución del Exceso de Estimaciones por Pérdida o Deterioro u Obsolescencia		
Disminución del Exceso de Provisiones		
Otros Ingresos y Beneficios Varios	209.5	763.1
Total de Ingresos y Otros Beneficios	67,880.2	66,651.4
GASTOS Y OTRAS PÉRDIDAS		
Gastos de Funcionamiento	59,559.3	51,208.6
Servicios Personales	40,092.2	36,289.6
Materiales y Suministros	5,392.4	3,914.7
Servicios Generales	14,074.7	11,004.3
Transferencias, Asignaciones, Subsidios y Otras Ayudas	444.6	286.7
Transferencias Internas y Asignaciones al Sector Público		
Transferencias al Resto del Sector Público		
Subsidios y Subvenciones		
Ayudas Sociales	444.6	286.7
Pensiones y Jubilaciones		
Transferencias a Fideicomisos, Mandatos y Contratos Análogos		
Transferencias a la Seguridad Social		
Donativos		
Transferencias al Exterior		
Participaciones y Aportaciones		
Participaciones		
Aportaciones		
Convenios		
Intereses, Comisiones y Otros Gastos de la Deuda Pública		
Intereses de la Deuda Pública		
Comisiones de la Deuda Pública		
Gastos de la Deuda Pública		
Costo por Coberturas		
Apoys Financieros		
Otros Gastos y Pérdidas Extraordinarias	20,815.5	6,916.8
Estimaciones, Depreciaciones, Deterioros, Obsolescencia y Amortizaciones	20,319.7	6,914.1
Provisiones		
Disminución de Inventarios		
Aumento por Insuficiencia de Estimaciones por Pérdida o Deterioro y Obsolescencia		
Aumento por Insuficiencia de Provisiones		
Otros Gastos	495.8	2.7
Inversión Pública		
Inversión Pública no Capitalizable		
Total de Gastos y Otras Pérdidas	80,819.4	58,412.1
Resultados del Ejercicio (Ahorro/Desahorro)	-12,939.2	8,239.3

T E S C H A

Tecnológico de Estudios Superiores de Chalco					
Estado de Variación en la Hacienda Pública					
Del 1 de Enero al 31 de Diciembre de 2019					
Concepto	Hacienda Pública / Patrimonio Contribuido	Hacienda Pública / Patrimonio Generado de Ejercicios Anteriores	Hacienda Pública / Patrimonio Generado del Ejercicio	Exceso o Insuficiencia en la Actualización de la Hacienda Pública / Patrimonio	Total
Hacienda Pública / Patrimonio Contribuido Neto de 2018	13,407.7				13,407.7
Aportaciones	13,407.7				13,407.7
Donaciones de Capital					
Actualización de la Hacienda Pública/Patrimonio					
Hacienda Pública / Patrimonio Generado Neto de 2018		96,251.9	8,239.3		104,491.2
Resultados del Ejercicio (Ahorro/Desahorro)			8,239.3		8,239.3
Resultados de Ejercicios Anteriores		89,785.4			89,785.4
Revalúos		6,466.5			6,466.5
Reservas					
Rectificaciones de Resultados de Ejercicios Anteriores					
Exceso o Insuficiencia en la Actualización de la Hacienda Pública / Patrimonio Neto de 2018					
Resultado por Posición Monetaria					
Resultado por Tenencia de Activos no Monetarios					
Hacienda Pública / Patrimonio Neto Final de 2018	13,407.7	96,251.9	8,239.3		117,898.9
Cambios en la Hacienda Pública / Patrimonio Contribuido Neto de 2019					
Aportaciones					
Donaciones de Capital					
Actualización de la Hacienda Pública/Patrimonio					
Variaciones de la Hacienda Pública / Patrimonio Generado Neto de 2019		7,827.3	-21,178.5		-13,351.2
Resultados del Ejercicio (Ahorro/Desahorro)			-12,939.2		-12,939.2
Resultados de Ejercicios Anteriores		7,827.3	-8,239.3		-412.0
Revalúos					
Reservas					
Rectificaciones de Resultados de Ejercicios Anteriores					
Cambios en el Exceso o Insuficiencia en la Actualización de la Hacienda Pública / Patrimonio Neto de 2019					
Resultado por Posición Monetaria					
Resultado por Tenencia de Activos no Monetarios					
Hacienda Pública / Patrimonio Neto Final de 2019	13,407.7	104,079.2	-12,939.2		104,547.7

Tecnológico de Estudios Superiores de Chalco
Estado de Cambios en la Situación Financiera
Del 1 de Enero al 31 de Diciembre de 2019
(Miles de Pesos)

Concepto	Origen	Aplicación
ACTIVO	16,080.0	1,206.6
Activo Circulante	10,720.1	
Efectivo y Equivalentes	9,231.0	
Derechos a Recibir Efectivo o Equivalentes	1,489.1	
Derechos a Recibir Bienes o Servicios		
Inventarios		
Almacenes		
Estimación por Pérdida o Deterioro de Activos Circulantes		
Otros Activos Circulantes		
Activo No Circulante	5,359.9	1,206.6
Inversiones Financieras a Largo Plazo		
Derechos a Recibir Efectivo o Equivalentes a Largo Plazo		
Bienes Inmuebles, Infraestructura y Construcciones en Proceso	20.3	
Bienes Muebles		1,206.6
Activos Intangibles		
Depreciación, Deterioro y Amortización Acumulada de Bienes	5,339.6	
Activos Diferidos		
Estimación por Pérdida o Deterioro de Activos no Circulantes		
Otros Activos no Circulantes		
PASIVO	2,149.3	
Pasivo Circulante	2,149.3	
Cuentas por Pagar a Corto Plazo	1,522.2	
Documentos por Pagar a Corto Plazo		
Porción a Corto Plazo de la Deuda Pública a Largo Plazo		
Títulos y Valores a Corto Plazo		
Pasivos Diferidos a Corto Plazo		
Fondos y Bienes de Terceros en Garantía y/o Administración a Corto Plazo		
Provisiones a Corto Plazo		
Otros Pasivos a Corto Plazo	627.1	
Pasivo No Circulante		
Cuentas por Pagar a Largo Plazo		
Documentos por Pagar a Largo Plazo		
Deuda Pública a Largo Plazo		
Pasivos Diferidos a Largo Plazo		
Fondos y Bienes de Terceros en Garantía y/o en Administración a Largo Plazo		
Provisiones a Largo Plazo		
HACIENDA PÚBLICA/PATRIMONIO	7,827.3	21,178.5
Hacienda Pública/Patrimonio Contribuido		
Aportaciones		
Donaciones de Capital		
Actualización de la Hacienda Pública/Patrimonio		
Hacienda Pública/Patrimonio Generado	7,827.3	21,178.5
Resultados del Ejercicio (Ahorro/Desahorro)	7,827.3	
Resultados de Ejercicios Anteriores		21,178.5
Revalúos		
Reservas		
Rectificaciones de Resultados de Ejercicios Anteriores		
Exceso o insuficiencia en la Actualización de la Hacienda Pública/Patrimonio		
Resultado por Posición Monetaria		
Resultado por Tenencia de Activos no Monetarios		

T E S C H A

Tecnológico de Estudios Superiores de Chalco
Estado de Flujos de Efectivo
Del 1 de Enero al 31 de Diciembre de 2019 y 2018
(Mlles de Pesos)

Concepto	2019	2018
Flujos de Efectivo de las Actividades de Operación		
Origen	67,880.2	66,651.4
Impuestos		
Cuotas y Aportaciones de Seguridad Social		
Contribuciones de Mejoras		
Derechos		
Productos de Tipo Corriente		
Aprovechamientos de Tipo Corriente		
Ingresos por Venta de Bienes y Servicios		
Ingresos no Comprendidos en las Fracciones de la Ley de Ingresos Causados en Ejercicios Fiscales Anteriores Pendientes de Liquidación o Pago		
Participaciones y Aportaciones		
Transferencias, Asignaciones y Subsidios y Otras Ayudas	67,231.7	65,631.2
Otros Orígenes de Operación	648.5	1,020.2
Aplicación	80,819.4	58,412.1
Servicios Personales	40,092.2	36,289.6
Materiales y Suministros	5,392.4	3,914.7
Servicios Generales	14,074.7	11,004.3
Transferencias Internas y Asignaciones al Sector Público		
Transferencias al Resto del Sector Público		
Subsidios y Subvenciones		
Ayudas Sociales	444.6	286.7
Pensiones y Jubilaciones		
Transferencias a Fideicomisos, Mandatos y Contratos Análogos		
Transferencias a la Seguridad Social		
Donativos		
Transferencias al Exterior		
Participaciones		
Aportaciones		
Convenios		
Otras Aplicaciones de Operación	20,815.5	6,916.8
Flujos Netos de Efectivo por Actividades de Operación	-12,939.2	8,239.3
Flujos de Efectivo de las Actividades de Inversión		
Origen	5,359.9	6,182.5
Bienes Inmuebles, Infraestructura y Construcciones en Proceso	20.3	
Bienes Muebles		
Otros Orígenes de Inversión	5,339.6	6,182.5
Aplicación	1,206.7	4,249.0
Bienes Inmuebles, Infraestructura y Construcciones en Proceso		2,027.5
Bienes Muebles	831.2	2,221.5
Otras Aplicaciones de Inversión	375.5	
Flujos Netos de Efectivo por Actividades de Inversión	4,153.2	1,933.5
Flujo de Efectivo de las Actividades de Financiamiento		
Origen	1,489.1	-577.8
Endeudamiento Neto		
Interno		
Externo		
Otros Orígenes de Financiamiento	1,489.1	-577.8
Aplicación	1,934.1	3,390.9
Servicios de la Deuda	411.9	3,390.9
Interno		
Externo		
Otras Aplicaciones de Financiamiento	1,522.2	
Flujos Netos de Efectivo por Actividades de Financiamiento	-445.0	-3,968.7
Incremento/Disminución Neta en el Efectivo y Equivalentes al Efectivo	-9,231.0	7,664.1
Efectivo y Equivalentes al Efectivo al Inicio del Ejercicio	20,545.0	12,880.9
Efectivo y Equivalentes al Efectivo al Final del Ejercicio	11,314.0	20,545.0

CUENTA PÚBLICA DEL GOBIERNO, ORGANISMOS AUXILIARES Y AUTÓNOMOS DEL ESTADO DE MÉXICO 2019

Tecnológico de Estudios Superiores de Chalco
Estado Analítico del Activo
Del 1 de Enero al 31 de Diciembre de 2019
(Miles de Pesos)

Concepto	Saldo Inicial	Cargos del Período	Abonos del Período	Saldo Final	Variación del Período
	1	2	3	4 = (1+2-3)	(4-1)
ACTIVO	120,337.7	1,632.6	16,506.0	105,464.3	-14,873.4
Activo Circulante	22,075.6	425.9	11,146.0	11,355.5	-10,720.1
Efectivo y Equivalentes	20,545.0	425.9	9,656.9	11,314.0	-9,231.0
Derechos a Recibir Efectivo o Equivalentes	1,530.6		1,489.1	41.5	-1,489.1
Derechos a Recibir Bienes o Servicios					
Inventarios					
Almacenes					
Estimación por Pérdida o Deterioro de Activos Circulantes					
Otros Activos Circulantes					
Activo no Circulante	98,262.1	1,206.7	5,360.0	94,108.8	-4,153.3
Inversiones Financieras a Largo Plazo					
Derechos a Recibir Efectivo o Equivalentes a Largo Plazo					
Bienes Inmuebles, Infraestructura y Construcciones en Proceso	87,818.7		20.3	87,798.4	-20.3
Bienes Muebles	52,973.7	1,206.7	.0	54,180.4	1,206.7
Activos Intangibles					
Depreciación, Deterioro y Amortización Acumulada de Bienes	-42,530.3		5,339.7	-47,870.0	-5,339.7
Activos Diferidos					
Estimación por Pérdida o Deterioro de Activos no Circulantes					
Otros Activos no Circulantes					

Tecnológico de Estudios Superiores de Chalco
 Estado Analítico de la Deuda y Otros Pasivos
 Del 1 de Enero al 31 de Diciembre de 2019
 (Miles de Pesos)

Denominación de las Deudas	Moneda de Contratación	Institución o País Acreedor	Saldo Inicial del Período	Saldo Final del Período
DEUDA PÚBLICA				
Corto Plazo				
Deuda Interna				
Instituciones de Crédito				
Títulos y Valores				
Arendamientos Financieros				
Deuda Externa				
Organismos Financieros Internacionales				
Deuda Bilateral				
Títulos y Valores				
Arendamientos Financieros				
<i>Subtotal a Corto Plazo</i>				
Largo Plazo				
Deuda Interna				
Instituciones de Crédito				
Títulos y Valores				
Arendamientos Financieros				
Deuda Externa				
Organismos Financieros Internacionales				
Deuda Bilateral				
Títulos y Valores				
Arendamientos Financieros				
<i>Subtotal a Largo Plazo</i>				
Otros Pasivos			2,438.8	916.6
<i>Total de Deuda y Otros Pasivos</i>			<i>2,438.8</i>	<i>916.6</i>

NOTAS A LOS ESTADOS FINANCIEROS

NOTAS DE DESGLOSE

1. ESTADO DE SITUACIÓN FINANCIERA

ACTIVO

- Efectivo y Equivalentes

El efectivo se encuentra integrado por un fondo fijo de caja, que es aplicado en la adquisición de bienes y servicios para cubrir necesidades del Tecnológico o destinadas al cumplimiento de un objetivo específico que no pueden ser cubiertas a través de otros procedimientos de adquisición de acuerdo a la normatividad vigente en la materia.

Este rubro se integra como sigue:

	2019	2018
Efectivo en Bancos	5,599.8	15,256.7
Inversiones Financieras de Corto Plazo	5,714.2	5,288.3
	_____	_____
Total	11,314.0	20,545.0
	=====	=====

Bancos e Inversiones Temporales

Los saldos de este rubro son propiedad del Tecnológico y se encuentran íntegramente incluidos en el estado de posición financiera.

Bancos

Este renglón se integra como sigue:

	2019	2018
Bancos, cuentas de cheques:		
Banamex Cta.: 901	0.0	412.0
BBVA 300	3,451.4	5,838.1
BBVA 460	2,148.4	9,006.5
	_____	_____
Total	5,599.8	15,256.7
	=====	=====

Inversiones Financieras de Corto Plazo

Este renglón se integra por pagarés liquidables a corto plazo y de bajo riesgo, su disposición es inmediata, los cuales se integran como sigue:

	2019	2018
Inversiones:		
BBVA 083	5,636.0	5,216.0
BBVA 059	78.2	72.3
Total	<u>5,714.2</u> =====	<u>5,288.3</u> =====

- **Derechos a Recibir Efectivo o Equivalentes**

Este rubro se integra como sigue:

	2019	2018
Deuda GEM 2018	0.0	1,486.1
Subsidio para el Empleo	41.5	44.5
Total	<u>41.5</u> =====	<u>1,530.6</u> =====

- **Bienes Muebles e Inmuebles**

Bienes Inmuebles

Este rubro se integra como sigue:

	2019	2018
Terrenos	3,657.1	3,657.1
Edificio	74,076.4	74,043.0
Construcciones en Proceso	1,974.0	2,027.7
Subtotal	79,707.6	79,727.8
Revaluación de Terrenos y Edificios	8,090.9	8,090.9
Total	<u>87,798.4</u> =====	<u>87,818.7</u> =====

La cuenta de construcciones en proceso se integra de la siguiente manera:

	2019	2018
Conclusión de Barda Perimetral	1,974.0	1,974.0
Construcción Parque laboratorio Eólico-Solar	-	53.7
Total	<u>1,974.0</u> =====	<u>2,027.7</u> =====

Bienes Muebles

Este rubro se integra como sigue:

	2019	2018
Mobiliario y Equipo de Administración	4,988.9	4,860.4
Mobiliario, Equipo Educativo y Recreativo	22,173.6	21,868.4
Equipo de Transporte	2,525.8	2,128.4
Maquinaria, Otros Equipos y Herramientas	15,930.2	15,930.2
Otros Bienes Muebles	8,170.6	7,795.1
Subtotal	<u>53,789.1</u> =====	<u>52,582.5</u> =====
Revaluación de Muebles	391.2	391.2
Total de Bienes Muebles	<u>54,180.3</u> =====	<u>52,973.7</u> =====

Depreciación acumulada de Bienes inmuebles

	2019	2018
Edificio	13,492.7	12,011.8
Depreciación Revaluada	2,251.1	2,251.2
Subtotal	<u>15,743.9</u> =====	<u>14,263.0</u> =====

TESCHA

Depreciación acumulada de Bienes muebles

	2019	2018
Mobiliario y equipo de administración	776.3	635.7
Mobiliario, equipo educacional y recreativo	18,624.9	16,772.3
Equipo de transporte	1,457.3	1,256.2
Maquinaria, otros equipos y herramientas	8,051.1	7,067.3
Otros bienes muebles	2,838.5	2,157.9
	<u>31,748.1</u>	<u>27,889.4</u>
	<u>377.9</u>	<u>377.9</u>
Subtotal	32,126.0	28,267.3
	<u>47,869.9</u>	<u>42,530.3</u>
	=====	=====

Pasivo

Cuentas por pagar a corto plazo

Este rubro se integra como sigue:

	2019	2018
Retenciones y Contribuciones por Pagar a Corto Plazo	518.9	411.1
Otras Cuentas Por Pagar a Corto Plazo	397.6	2,027.7
	<u>916.6</u>	<u>2,438.8</u>
	=====	=====

Retenciones y contribuciones por pagar a corto plazo

Este renglón se integra como sigue:

	2019	2018
Retención de Impuesto Sobre la Renta (ISR)	289.5	272.6
	<u>289.5</u>	<u>272.6</u>
	=====	=====

Otras cuentas por pagar a corto plazo

	2019	2018
Gobierno del Estado de México	139.7	105.9
Estímulo al Servidor Público	89.7	32.6
Subtotal	229.4	138.5
	=====	=====

Contratistas

Este rubro se integra como sigue:

	2019	2018
Conclusión de Barda Perimetral	397.7	1,974.0
Construcción Parque Laboratorio Eólico Solar	-	53.7
Total	397.7	2,027.7
Total de Otras Cuentas por Pagar	627.1	2,166.2
	=====	=====

2. ESTADO DE ACTIVIDADES

Ingresos

Este rubro se integra como sigue:

	2019	2018
Subsidio	67,241.2	65,631.2
Ingresos financieros y otros ingresos	639.0	1,020.2
Total	67,880.2	66,651.4
	=====	=====

Las transferencias de ingresos propios provienen de Colegiaturas, inscripciones, Constancias, boleta, Credencial, Examen, Recursamiento, Examen de Admisión, Pre dictamen técnico, Titulación, Examen de colocación, Cursos celex, Examen escrito para la acreditación de celex, Constancia celex y otros.

Los ingresos financieros representan los intereses generados a la fecha de este informe por las inversiones en pagarés liquidables al vencimiento de las cuentas del Tecnológico.

Los otros ingresos provienen de la renta de la cafetería, papelería, por diferencias y otros.

TESCHA

Ingresos por subsidio

Los ingresos por subsidio se integran como sigue:

	2019	2018
Subsidio Estatal (Gasto Corriente)	26,345.0	26,877.9
Subsidio Estatal (Ingresos Propios)	12,236.6	26,907.5
Subsidio Federal	28,650.1	11,916.2
Total	67,231.7	65,701.6
	=====	=====

Egresos

Este rubro se integra como sigue:

Los egresos ejercidos en el ejercicio se regulan a través de los procedimientos de adquisiciones, arrendamientos y contratación de servicios.

	2019	2018
Servicios Personales	40,092.2	36,289.6
Materiales y Suministros	5,392.4	3,914.7
Servicios Generales	14,074.7	11,004.3
Transferencias	444.6	286.7
Bienes Muebles, Inmuebles e Intangibles	1,735.9	196.5
Total	60,003.9	51,495.3
	=====	=====

Otros Gastos y Pérdidas Extraordinarias

Este rubro se integra como sigue:

	2019	2018
Depreciación Acumulada	5,339.6	6,182.5
Baja de Bienes Muebles Obsoletos y por Robo	1,481.4	-
Diferencias por Ajustes y Diferencias	1.2	2.7
Egresos Extraordinarios	13,993.3	731.6
Total	20,815.5	6,916.8
	=====	=====

3. ESTADO DE VARIACIÓN EN LA HACIENDA PÚBLICA

HACIENDA PÚBLICA/PATRIMONIO

Hacienda Pública/Patrimonio

El patrimonio del Tecnológico se constituye por:

Los ingresos que obtenga por los servicios que preste en el ejercicio de sus facultades y en el cumplimiento de su objeto;

Las aportaciones, participaciones, subsidios, y apoyos que le otorguen los gobiernos federal, estatal y municipal;

Los legados, donaciones y demás bienes otorgados en su favor, y los productos de fideicomisos en los que se le señale como fideicomisario;

Los bienes muebles e inmuebles que adquiera por cualquier título legal para el cumplimiento de su objeto; y

Las utilidades, intereses, dividendos, rendimientos de sus bienes, derechos y demás ingresos que adquiera por cualquier título legal.

	2019	2018
Aportaciones		
Terrenos	3,657.2	3,657.2
Cafetería	220.0	220.0
Instalaciones educativas y otros	9,530.5	9,530.5
Total	<u>13,407.7</u>	<u>13,407.7</u>
Resultado del Ejercicio (Ahorro/Desahorro)	-12,939.2	8,239.3
Resultado de Ejercicios Anteriores		
Resultado del Ejercicio 1998-2001	1,659.1	1,659.1
Resultado del Ejercicio 2002	2,287.8	2,287.8
Resultado del Ejercicio 2003	612.4	612.4
Resultado del Ejercicio 2004	3,252.0	3,252.0
Resultado del Ejercicio 2005	2,876.0	2,876.0
Resultado del Ejercicio 2006	3,166.4	3,166.4
Resultado del Ejercicio 2007	10,298.3	10,298.3
Resultado del Ejercicio 2008	2,807.4	2,807.4
Resultado del Ejercicio 2009	11,349.0	11,349.0
Resultado del Ejercicio 2010	16,498.8	16,498.8
Resultado del Ejercicio 2011	2,181.8	2,181.8
Resultado del Ejercicio 2012	5,755.3	5,755.3
Resultado del Ejercicio 2013	16,178.3	16,178.3
Resultado del Ejercicio 2014	17,051.3	17,051.3
Resultado del Ejercicio 2015	8,601.7	8,601.7
Resultado del Ejercicio 2016	-10,821.5	-10,821.5
Resultado del Ejercicio 2017	-4,380.6	-3,968.7
Resultado del Ejercicio 2018	8,239.3	
Subtotal	<u>97,612.7</u>	<u>89,375.4</u>
Superávit por Revaluación Acumulada	<u>6,466.5</u>	<u>6,466.5</u>
Total, Hacienda Pública	<u>104,547.7</u> =====	<u>117,898.9</u> =====

4. ESTADO DE FLUJOS DE EFECTIVO

1. Efectivo y Equivalentes

	2019	2018
Efectivo en Bancos –Tesorería	11,314.0	20,545.0
Efectivo en Bancos- Dependencias		
Inversiones temporales (hasta 3 meses)		
Fondos con afectación específica		
Depósitos de fondos de terceros y otros		
Total de Efectivo y Equivalentes	11,314.0	20,545.0

2. Adquisición de Bienes Muebles e Inmuebles

Se adquirieron Bienes Muebles e Inmuebles por 1 millón 226.9 miles de pesos.

3. Conciliación de los Flujos de Efectivo

Integración del Flujo de Efectivo	Al 31 de Diciembre de 2019	2018
Flujos Netos por Actividades de Operación	-12,939.2	8,239.3
Flujos Netos de Efectivo por Actividades de Inversión	4,153.2	1,933.5
Flujos Netos de Efectivo por Actividades de Financiamiento	-445.0	-3,968.7
Efectivo y Equivalentes al Efectivo al Inicio del Ejercicio	20,545.0	12,880.9
Efectivo y Equivalentes al Efectivo al Final del Ejercicio	11,314.0	20,545.0

5. CONCILIACIÓN ENTRE LOS INGRESOS PRESUPUESTARIOS Y CONTABLES, ASÍ COMO ENTRE LOS EGRESOS PRESUPUESTARIOS Y LOS GASTOS CONTABLES

Tecnológico de Estudios Superiores de Chalco Conciliación entre los Ingresos Presupuestarios y Contables Correspondiente del 1 de Enero al 31 de Diciembre de 2019 (Miles de Pesos)		
1. Ingresos Presupuestarios		68,109.6
2. Más Ingresos Contables no Presupuestarios		0.0
Incremento por Variación de Inventarios		
Disminución del Exceso de Estimaciones por Pérdida o Deterioro u Obsolescencia		
Disminución del Exceso de Provisiones		
Otros Ingresos y Beneficios Varios		
Otros Ingresos Contables no Presupuestarios		
3. Menos Ingresos Presupuestarios no Contables		229.5
Productos de Capital		
Aprovechamientos Capital		
Ingresos Derivados de Financiamientos		
Otros ingresos presupuestarios no contables	229.5	
4. Ingresos Contables (4 = 1 + 2 - 3)		67,880.1

Tecnológico de Estudios Superiores de Chalco
 Conciliación entre los Egresos Presupuestarios y los Gastos Contables
 Correspondiente del 1 de Enero al 31 de Diciembre de 2019
 (Miles de Pesos)

1.- Total de Egresos (Presupuestarios)		63,369.8
2.- Menos Egresos Presupuestarios no Contables		2,869.9
Mobiliario y Equipo de Administración	161.8	
Mobiliario y Equipo Educacional y Recreativo	449.9	
Equipo e Instrumental Médico y de Laboratorio	10.0	
Vehiculos y Equipo de Transporte	397.4	
Equipo de Defensa y Seguridad		
Maquinaria, Otros Equipos y Herramientas	220.8	
Activos Biológicos		
Bienes Inmuebles		
Activos Intangibles		
Obra Pública en Bienes Propios		
Acciones y Participaciones de Capital		
Compra de Títulos y Valores		
Inversiones en Fideicomisos, Mandatos y Otros Análogos		
Provisiones para Contingencias y Otras Erogaciones Especiales		
Amortización de la Deuda Pública		
Adeudos de Ejercicios Fiscales Anteriores (ADEFAS)	1,630.0	
Otros Egresos Presupuestales no Contables		
3. Más Gastos Contables no Presupuestales		20,319.5
Estimaciones, Depreciaciones, Deterioros, Obsolescencia y Amortizaciones	5,339.6	
Provisiones		
Disminución de Inventarios		
Aumento por Insuficiencia de Estimaciones por Pérdida o Deterioro u Obsolescencia		
Aumento por Insuficiencia de Provisiones		
Otros Gastos	14,979.9	
Otros Gastos Contables no Presupuestales		
4. Total de Gasto Contable (4 = 1 - 2 + 3)		80,819.4

NOTAS DE MEMORIA (CUENTAS DE ORDEN)

Tecnológico de Estudios Superiores de Chalco CUENTAS DE ORDEN CONTABLES (Miles de Pesos)		
	<u>2019</u>	<u>2018</u>
CUENTAS DEUDORAS		
Almacén		
Cuentas de Control de Organismos Auxiliares		
Bienes Muebles e Inmuebles en Comodato		
	<u>0.0</u>	<u>0.0</u>
CUENTAS ACREEDORAS		
Artículos Disponibles por el Almacén		
Organismos Auxiliares Cuenta de Control		
Comodato de Bienes Muebles e Inmuebles		
	<u>0.0</u>	<u>0.0</u>

No Aplica

Tecnológico de Estudios Superiores de Chalco CUENTAS DE ORDEN PRESUPUESTALES (Miles de Pesos)		
	<u>2019</u>	<u>2018</u>
CUENTAS DEUDORAS		
Ley de Ingresos Estimada	70,772.5	67,270.3
Presupuesto de Egresos por Ejercer de Gastos de Funcionamiento	7,064.3	12,685.2
Presupuesto de Egresos Devengado de Gasto de Funcionamiento	229.4	
Presupuesto de Egresos Pagado de Gastos de Funcionamiento	59,329.8	51,208.6
Presupuesto de Egresos por Ejercer de Transferencias, Asignaciones, Subsidios y Otras Ayudas	15.3	
Presupuesto de Egresos Pagado de Transferencias, Asignaciones, Subsidios y Otras Ayudas	444.6	
Presupuesto de Egresos por Ejercer de Bienes Muebles, Inmuebles e Intangibles	0.6	
Presupuesto de Egresos Pagado de Bienes Muebles, Inmuebles e Intangibles	1,735.9	
Presupuesto de Egresos por Ejercer de Intereses, Comisiones y Otros Gastos de la Deuda Pública	322.1	
Presupuesto de Egresos Pagado de Intereses, Comisiones y Otros Gastos de la Deuda Pública	1,630.0	
	<u>141,544.5</u>	<u>131,164.1</u>
CUENTAS ACREEDORAS		
Ley de Ingresos por Ejecutar	2,662.6	-1,878.5
Ley de Ingresos Devengado		1,486.1
Ley de Ingresos Recaudado	68,109.6	67,662.6
Presupuesto de Egresos Aprobado de Gastos de Funcionamiento	66,623.6	63,893.9
Presupuesto de Egresos Aprobado de Transferencias, Asignaciones, Subsidios y Otras Ayudas	460.0	
Presupuesto de Egresos Aprobado de Intereses, Comisiones y Otros Gastos de la Deuda Pública	1,952.1	
Presupuesto de Egresos Aprobado de Bienes Muebles, Inmuebles e Intangibles	1,736.6	
	<u>141,544.5</u>	<u>131,164.1</u>

NOTAS DE GESTIÓN ADMINISTRATIVA

1. INTRODUCCIÓN

El ejercicio 2019 estuvo impactado por la incertidumbre económica, por lo que el GEM en previsión de los efectos que pudiesen tener en el presupuesto Estatal, reforzó las medidas de austeridad, racionalidad y disciplina presupuestal, con el Acuerdo para la Contención del Gasto y el Ahorro Presupuestario en la Administración Pública Estatal para el ejercicio Fiscal 2019.

2. PANORAMA ECONÓMICO FINANCIERO

Reconocimiento de los Efectos de la Inflación en los Estados Financieros

El Tecnológico se apega a los lineamientos que deben de utilizar las entidades del sector auxiliar del Gobierno del Estado de México (GEM), establecidos en la fracción IV efectos de la inflación del Manual Único de Contabilidad Gubernamental para las Dependencias y Entidades Públicas del Gobierno y Municipios del Estado de México y tomando la referencia NIF B-10 Efectos de la Inflación.

Hasta el 31 de Diciembre de 2019, el Tecnológico, para reconocer los efectos de la inflación en los Estados Financieros, utilizó el método de ajuste por cambios en el nivel de precios mediante la aplicación de factores derivados del Índice Nacional de Precios al Consumidor (INPC) publicado por el Banco de México. El mobiliario y Equipo de administración, las depreciaciones acumuladas y las del ejercicio fueron los rubros de los estados financieros que se actualizaron y, el efecto resultante, generó un incremento simultáneo en el valor de dichos bienes, en el Superávit por revaluación y en los gastos de los ejercicios afectados.

El terreno está registrado de acuerdo al costo en que fue adquirido por H. Ayuntamiento de Chalco, Estado de México que posteriormente fue donado al Tecnológico y hasta el 31 de diciembre de 2007 se actualizó mediante la aplicación de factores derivados del INPC.

A partir 2008, conforme a los lineamientos mencionados, el Tecnológico dejó de reconocer los efectos de la inflación debido a que estos no son relevantes, es decir, que la inflación acumulada durante los últimos tres ejercicios no fue igual y superior al 26 por ciento. No obstante lo anterior, el tecnológico mantiene en los estados financieros los efectos de la inflación reconocidos hasta el 31 de diciembre de 2007.

3. AUTORIZACIÓN E HISTORIA

El Tecnológico de Estudios superiores de Chalco fue creado como un organismo público Descentralizado, con personalidad Jurídica y patrimonios, propios mediante el decreto emitido por el Ejecutivo del Estado de México, publicado en el periódico oficial del Gobierno Constitucional del Estado de México No. 112 de fecha 8 de Diciembre de 1998.

La Secretaría de Educación Pública del Gobierno Federal y el Gobierno del Estado de México celebraron un convenio de Coordinación para la creación, Operación y Apoyo Financiero del Tecnológico de Estudios Superiores de Chalco como Organismo Descentralizado de carácter Estatal, a fin de contribuir a la conciliación de programas de desarrollo de la educación superior tecnológica en la entidad. El Gobierno del Estado de México sujetándose a los lineamientos que indica el Convenio de coordinación citado, realizó las acciones jurídicas necesarias para el establecimiento de esta institución Educativa.

4. ORGANIZACIÓN Y OBJETO SOCIAL

Objeto Social

De acuerdo con el artículo 13 fracción V del Decreto de Creación del Tecnológico de Estudios Superiores de Chalco su objeto social es:

1. Formar profesionales, docentes e investigadores aptos para la aplicación y generación de conocimientos, con capacidad crítica y analítica en la solución de los problemas, con sentido innovador que incorpore los avances científicos y tecnológicos al ejercicio responsable de la profesión de acuerdo a los requerimientos del entorno, el estado y el país.
2. Realizar investigaciones científicas y tecnológicas que permitan el avance del conocimiento, el desarrollo de la enseñanza tecnológica y el mejor aprovechamiento social de los recursos naturales y materiales que contribuyan a la elevación de la calidad de vida comunitaria.
3. Colaborar con los sectores público, privado y social en la consolidación del desarrollo tecnológico y social de la comunidad.
4. Realizar programas de vinculación con los sectores público, privado y social que contribuyan a la consolidación del desarrollo tecnológico y social.
5. Realizar el proceso de enseñanza-aprendizaje con actividades curriculares debidamente planeadas y ejecutadas.
6. Promover la cultura regional, estatal, nacional y universal especialmente de carácter tecnológico.

Para el cumplimiento de su objeto el Tecnológico tendrá las siguientes atribuciones:

1. Impartir educación superior tecnológica en las áreas industriales, así como educación para la superación académica alterna y de actualización para los sectores público, privado y social;
2. Diseñar y ejecutar su plan institucional de desarrollo.
3. Formular y modificar, en su caso, sus planes y programas de estudio, estableciendo procedimientos de acreditación y certificación de estudios para someterlos a la autorización de la Secretaría de Educación Pública;
4. Establecer los procedimientos de ingreso, permanencia y promoción de su personal académico conforme a lo previsto por el artículo tercero de la Constitución Política de los Estados Unidos Mexicanos, las leyes reglamentarias de la materia y este ordenamiento;
5. Regular los procedimientos de selección e ingreso de los alumnos y establecer las normas para su permanencia en el Tecnológico;
6. Desarrollar y promover actividades culturales y deportivas que contribuyan al desarrollo del educando;
7. Estimular al personal directivo, docente, administrativo y de apoyo para su superación permanente, favoreciendo la formación profesional;
8. Revalidar y reconocer estudios, así como establecer equivalencias de los realizados en otras instituciones educativas, de conformidad con el Sistema Nacional de Créditos;
9. Expedir constancias y certificados de estudios, títulos profesionales y grados académicos, así como otorgar distinciones profesionales;
10. Organizar y desarrollar programas de intercambio académico y colaboración profesional con organismos e instituciones culturales, educativas, científicas, de investigación, nacionales o extranjeras;
11. Regular el desarrollo de sus funciones sustantivas: docencia, investigación, difusión, cultural y vinculación con los sectores público, privado y social.

12. Realizar acciones de servicio externo y prestar servicios de asesoría; de elaboración de proyectos de desarrollo de prototipos, de paquetes tecnológicos y capacitación técnica a los sectores público, privado y social.
13. Realizar actividades de vinculación a través de educación continua para beneficiar a los sectores público, privado y social.
14. Expedir el marco normativo interno necesario a fin de hacer efectivas las facultades que se le confieren; y
15. Las demás que sean necesarias para el cumplimiento de su objeto.

Ejercicio Fiscal

El presente documento presenta la información financiera del 1 de Enero al 31 de Diciembre de 2019.

Lineamientos y Normatividad Contable, Presupuestal, Fiscal y Legal

- Entre las principales disposiciones se deben de considerar las siguientes
- Constitución política de los Estados Unidos Mexicanos
- Manual de Contabilidad Gubernamental (MCG) emitido por el CONAC
- Presupuesto de Egresos de la Federación
- Presupuesto de Egresos del Estado de México
- Ley de Impuestos Sobre la Renta y su Reglamento
- Ley del Impuesto al Valor Agregado y su Reglamento
- Ley de Contratación Pública del Estado de México y Municipios y su Reglamento.
- Ley de Adquisiciones, Arrendamiento y Servicios del Sector Público y su Reglamento
- Código Fiscal de la Federación y su Reglamento
- Código Financiero del Estado de México y Municipios
- Manual Único de Contabilidad Gubernamental para las Dependencias y Entidades públicas del Gobierno y Municipios del Estado de México
- Manual de Normas políticas para el Gasto Público del Estado de México
- Acuerdo por el que se establecen las Políticas, bases y Lineamientos, en materia de adquisiciones enajenaciones, arrendamientos y servicios de dependencias, organismos auxiliares y Tribunales Administrativos del Poder Ejecutivo del Estado de México.

Consideraciones Fiscales

El Régimen fiscal para las entidades públicas es el correspondiente a personas morales con fines no lucrativos y sus obligaciones fiscales se determinan conforme al Objetivo y funciones asignadas en la constitución Política del Estado Libre y Soberano de México, en la Ley que les da origen o en su Decreto de Creación, salvo en los casos que se realicen actividades distintas a las prestación de servicios Públicos.

Tributa en el régimen fiscal título 11 de la Ley del Impuesto Sobre la Renta que regula a las personas morales con fines no lucrativos y por lo tanto no son sujetos del Impuesto Especial sobre Producción y Servicios, ni de la participación de Utilidades a los trabajadores.

Tiene las Obligaciones como retenedor del Impuesto sobre la Renta en los capítulos de ingresos por sueldo y salarios y en general por la prestación de un servicio personal subordinado, actividades profesionales (honorarios) y arrendamientos pagados, retenciones de enteros.

No realiza actos Gravados para IVA.

Está obligado a pagar cuotas y aportaciones al Instituto de Seguridad Social del Estado de México y Municipios (ISSEMyM).

Estructura Organizacional Básica

1. Junta Directiva
2. Dirección General
3. Contraloría Interna
4. Unidad de Información, Planeación, Programación y Evaluación
5. Unidad Jurídica
6. Dirección Académica
 - 6.1 Subdirección de Estudios Profesionales
 - 6.1.1. División de Ingenierías
 - 6.2 Subdirección de Servicios Escolares
 - 6.2.1 Departamento de Control Escolar
 - 6.3 Departamento de Cómputo
 - 6.4. Departamento de Desarrollo Académico
 - 6.5 Departamento de Investigación en Ciencia y Tecnología
- 7 Subdirección de Vinculación y Extensión:
 - 7.1 Departamento de Vinculación
 - 7.2 Departamento de Actividades Culturales y Deportivas
 - 7.3 Departamento de Servicio Social y Residencia Profesional
 - 7.4 Departamento de Educación continua a Distancia
- 8 Dirección de Administración y Finanzas
 - 8.1 Subdirección de Administración
 - 8.2 Departamento de Recursos Humanos
 - 8.3 Departamento de Recursos Financieros
 - 8.4 Departamento de Recursos Materiales y Servicios Generales

5. BASES DE PREPARACIÓN DE LOS ESTADOS FINANCIEROS

Los Estados Financieros han sido preparados por la Administración del Organismo de conformidad con las disposiciones en materia de Información financiera establecidas en la Ley General de Contabilidad Gubernamental y en las Bases de Criterios contables establecidos en el Manual Único de Contabilidad Gubernamental para las Dependencias y Entidades Públicas del Gobierno y sus Municipios del Estado de México. Los cuales fueron preparados para ser integrados en el reporte de la Cuenta de la Hacienda Pública Estatal y están presentados en los formatos que para tal efecto fueron establecidos y adecuados por la Secretaría de Finanzas del Gobierno del Estado de México.

Cambios en la Contabilidad Gubernamental

El 1ro de enero del 2009 entró en vigor la Ley General de Contabilidad Gubernamental, la cual establece los criterios generales que rigen en la Contabilidad Gubernamental y en la emisión de la información financiera de los Entes Públicos, con la finalidad de lograr su adecuada armonización.

Dicha ley es de observancia obligatoria para los Poderes Ejecutivo, Legislativo y Judicial de la Federación, los Estados y la Ciudad de México, los Ayuntamientos de los Municipios, los Órganos Político Administrativos de las demarcaciones territoriales de la Ciudad de México, las Entidades de la Administración Pública Paraestatal, ya sean Federales, Estatales o Municipales y los Órganos Autónomos Federales y Estatales

El consejo Nacional de Armonización Contable es el Órgano responsable de emitir las normas contables y los lineamientos para la generación de información financiera que deben de ser implementados y que aplican a los entes públicos para lo cual en su caso, deben efectuarse las modificaciones, adiciones o reformas a su marco jurídico mediante la modificación y expedición de leyes y disposiciones administrativas de carácter local.

A partir de Enero 2011 y conforme lo establecido en la Ley General de Contabilidad Gubernamental, los principios de Contabilidad Gubernamental fueron sustituidos por los postulados Básicos de Contabilidad

Gubernamental, se incorporó el nuevo plan de Cuentas y así mismo la Administración de la entidad ha venido incorporando y adecuando lo necesario en apego a la normatividad en comento.

6. POLÍTICAS DE CONTABILIDAD SIGNIFICATIVAS

Bancos /Tesorería e Inversiones Financieras a Corto Plazo

Los valores realizables se encuentran presentados principalmente por depósitos bancarios, valuados a su valor nominal el cual no excede el valor del mercado. Los rendimientos de estas inversiones se registran conforme a como se devengan.

Cuentas por Cobrar a Corto Plazo

Los subsidios se registran a su valor nominal y reconocen cuando se reciben.

Deudores Diversos a Corto Plazo

Está conformado por los servidores públicos que laboran para la institución, y por lo cual tengan que realizar funciones fuera de la dicha institución y a las cuales se les tenga que dar recursos por comprobar, lo cual se debe de realizar un registro contable para reconocer dicho gasto afectando a la cuenta de deudores diversos.

Anticipos Contratistas

Son las cantidades de dinero entregadas a los proveedores de bienes o servicios o contratistas de obra pública y servicios relacionados con la misma con el fin de obtener una contra prestación pactada mediante contrato, las cuales deberán ser comprobadas o reintegradas conforme a la normatividad que al efecto emitan la Secretaría de Finanzas, en el ámbito de su competencia.

Bienes en Transito

Los bienes adquiridos y que no han sido recibidos, así como los que se encuentran en proceso de Adquisición se registran a su valor nominal y una vez recibidos son traspasados a las cuentas de Activos o de gastos que correspondan.

Activo no circulante (Inmuebles, Muebles y Depreciación)

Los bienes inmuebles como son; Terrenos, Edificios, Mobiliario y Equipo, Vehículos, Maquinarias y equipos especiales, entre otros, se registran a su costo de adquisición, asentado en los documentos respectivos. En el caso de las donaciones, expropiaciones o adjudicaciones, se registran a su valor estimado razonable o de avalúo, cumplimiento con lo establecido por el postulado de contabilidad Gubernamental. Hasta el 31 de Diciembre de 2007 se actualizaron mediante la aplicación de factores derivados del INPC.

Tratándose de las adquisiciones de bienes muebles, con un costo unitario igual o mayor a 70 UMA (Unidad de Medida y Actualización), se registran contablemente con un aumento en el activo y aquellas con un importe menor se registran como gastos.

En ambos casos se afecta el presupuesto de egresos en la partida y programa correspondiente.

Tratándose de las adquisiciones de bienes muebles, el Tecnológico, observa los lineamientos en las Normas Administrativas para la asignación y uso de servicios (ACP), publicadas en gaceta de Gobierno, capitalizando las inversiones o en su caso, aplicándolas a resultados según se trate, pero controlando ambas adquisiciones a través de dos sistemas que son: "Sistema integral de control Patrimonial (SICOPA) O "Sistema Alternativo de Registro y de Control" (SARECO), dependiendo el costo unitario de cada adquisición.

Otros Activos

El Tecnológico de Estudios Superiores de Chalco, realizó una serie de convenios con el Comité de Instalaciones Educativas del Estado de México (CIEEM), hoy instituto Mexiquense para la Infraestructura Física Educativa (IMIFE) efecto de realizar la construcción de diversos Edificios, mismo que están en proceso de edificación.

Depreciación

La depreciación representa la parte estimada de la capacidad de los activos que se han consumido durante el periodo, su fin es de índole informativa.

El registro contable de la depreciación tiene como objetivo reconocer la pérdida del valor de un activo que puede originarse por obsolescencia, desgaste o deterioro ordinario, defectos de fabricación, falta de uso insuficiencia, entre otros.

La depreciación deberá calcularse, a partir del mes siguiente al de la adquisición, conforme al método de línea recta, de acuerdo a los porcentajes vigentes en el Manual de Contabilidad Gubernamental para las Dependencias y Entidades Públicas del Gobierno y Municipios del Estado de México y se determina sobre el valor actualizado de los bienes, aplicando las siguientes tasas anuales.

Edificio	2%
Mobiliario y Equipo de Administración:	
Mobiliario y Equipo de Oficina:	3%
Mobiliario y Equipo Educativo y Recreativo:	
Equipo de Cómputo	20%
Equipo de Laboratorio	10%
Equipo de Transporte	10%
Maquinaria, Otros Equipos y Herramientas	10%
Maquinaria y Equipo Diverso	10%

Construcciones en Proceso

Se registran al costo Histórico de las estimaciones pagadas a los contratistas e incluyen el costo de la elaboración de los proyectos, la propia construcción y la supervisión, así como los gastos y costos relacionados con la misma generados desde la planeación hasta su conclusión. Una vez terminada la obra, el valor de la construcción se transfiere a los bienes inmuebles que se integran. La obra Pública se deberá Registrar Invariablemente en la cuenta Construcciones en Proceso.

Cuentas por Pagar a Corto Plazo

Las cuentas por pagar a favor de los proveedores se registran a su valor nominal y reconocen la obligación de pagar los servicios, la adquisición de bienes y las obras conforme se devengan, es decir cuando se reciben los bienes o forma a entrar satisfacción.

Obligaciones Laborales al Retiro

Las obligaciones laborales al retiro relacionadas con la prima de antigüedad, y las indemnizaciones y compensaciones que se tengan que pagar a los empleados que dejen de prestar sus servicios bajo ciertas

circunstancias, incluso por despidos injustificados resueltos por los tribunales correspondientes, se reconocen contablemente en el ejercicio en el que se pagan y se afecta el presupuesto de egresos respectivo.

Aportaciones

Las aportaciones efectuadas por el Gobierno del Estado de México e inversión física (bienes muebles e inmuebles se registran en el patrimonio considerando el valor asentado en la acta entrega recepción de las obras o de las facturas de los bienes muebles).

Las aportaciones efectuadas por el GEM en efectivo para la adquisición de bienes muebles e inmuebles y las destinadas para gasto corriente se registran como ingreso en el estado de resultados.

Ingresos por Venta de Bienes y Servicios

Los ingresos propios provienen de inscripciones, cuotas, cursos propedéuticos, examen extraordinario, reposición de credencial, constancias, certificados de estudios, exámenes especiales, cafetería y cursos de inglés, se reconocen cuando efectivamente son cobrados.

Ingresos por Subsidios Estatales

Se registran el Valor Histórico sobre la base de lo recaudado conforme a la fecha de la transferencia que realice la caja de gobierno.

Ingreso por Subsidios Federales

Se registran a su valor nominal sobre la base de lo de lo recaudado conforme a la fecha de la transferencia que realiza el Tecnológico Nacional de México.

Ingresos Financieros

Los Ingresos financieros representan los intereses ganados producto de los excedentes de efectivo, que el Tecnológico mantiene en inversiones en valores de inmediata realización, se reconocen conforme se recauden.

Egresos y Otras Pérdidas

Los gastos de operación se registran a su valor nominal y se reconocen conforme los bienes o servicios se reciben.

Impuesto al Valor Agregado

El impuesto al valor agregado pagado a los proveedores se registra formando parte del valor de los bienes y servicios afectando los bienes que conforman los inmuebles, mobiliario y equipo, las construcciones en proceso a los gastos de operación.

Cuentas de orden Presupuestales de Ingresos y Egresos

Con el propósito de contar con herramientas de control que permitan identificar los registros por los Ingresos y Egresos de la entidad con el ejercicio presupuestal, la Contaduría General Gubernamental de común acuerdo con el Órgano Técnico de Fiscalización del Poder Legislativo y los Municipios optaron por incluir en el catálogo de cuentas las presupuestales de ingresos y egresos.

7. POSICIÓN EN MONEDA EXTRANJERA Y PROTECCIÓN POR RIESGO CAMBIARIO

No Aplica.

8. REPORTE ANALÍTICO DEL ACTIVO

Los Activos fijos son las inversiones que el Tecnológico hace en bienes tangibles en su beneficio, con carácter permanente, con el propósito de usarlos no de venderlos.

Las inversiones en bienes de activo fijo, son registradas a su valor de adquisición.

Los activos fijos que posee el Tecnológico se adquieren por medio de compra, transferencia o donación y se registran al valor original consignado en las facturas de compra o en su caso, en los avalúos y/o actas respectivas.

Activos fijos Dañados, obsoletos e inservibles.

Anualmente se elabora un programa de desincorporación de bienes fuera de uso, dañados e inservibles, en apego a la normatividad aplicable.

9. FIDEICOMISOS, MANDATOS Y ANÁLOGOS

No Aplica.

10. REPORTE DE RECAUDACIÓN

No Aplica.

11. INFORMACIÓN SOBRE LA DEUDA Y EL REPORTE ANALÍTICO DE LA DEUDA

No Aplica.

12. CALIFICACIONES OTORGADAS

No Aplica.

13. PROCESO DE MEJORA

El Tecnológico continuamente a través de su Sistema de Gestión de Calidad, revisa los procesos certificados y tiende a mejorarlos.

14. INFORMACIÓN POR SEGMENTOS

No Aplica.

15. EVENTOS POSTERIORES AL CIERRE

No Aplica.

16. PARTES RELACIONADAS

No Aplica.

17. RESPONSABILIDAD SOBRE LA PRESENTACIÓN RAZONABLE DE LOS ESTADOS FINANCIEROS

“Bajo protesta de decir verdad declaramos que los Estados Financieros y sus notas, son razonablemente correctos y son responsabilidad del emisor”.

El Despacho A, García López y Asesores S.C., dictaminó los Estados Financieros del Tecnológico de Estudios Superiores de Chalco al 31 de diciembre de 2019, mediante el cual expresa la opinión de que presentan razonablemente, en todos los aspectos materiales, la situación financiera del Tecnológico.

INFORMACIÓN PRESUPUESTARIA

TESCHA

Tecnológico de Estudios Superiores de Chalco												
Ingresos y Egresos												
Del 1 de Enero al 31 de Diciembre de 2019												
(Miles de pesos)												
CONCEPTO	PRESUPUESTO AUTORIZADO	%	AMPLIACIÓN	REDUCCIÓN	AUTORIZADO FINAL	%	PRESUPUESTO EJERCIDO	%	VARIACIÓN INICIAL	%	VARIACIÓN MODIFICADO	%
INGRESOS:	66,071.6	100.0	17,260.7	11,660.0	70,772.2	100.0	68,109.6	100.0	3,038.1	4.7	(2,662.0)	(3.8)
Superávit Ejercicio Anterior												
Ordinarios	66,071.6	100.0	16,298.6	11,660.0	68,820.1	97.2	67,460.7	99.0	2,379.2	3.7	(1,369.4)	(2.0)
Estatales	39,463.8	60.6	11,660.0	11,660.0	39,463.8	65.8	38,800.6	57.0	(663.2)	(1.7)	(663.2)	(1.7)
- Tributarios												
Impuestos sobre Erogaciones												
Impuestos sobre Tenencia												
Otros Impuestos y Accesorios												
- No Tributarios												
Derechos												
Sector Central												
Organismos Auxiliares												
Aportaciones de Mejoras												
Productos												
Aprovechamientos												
Ingresos Financieros							429.5					
Aportaciones y Cuotas de Seguridad Social												
Ingreso por Venta de Bienes y Servicios	11,550.0	17.7		11,550.0					(11,550.0)	(100.0)		
Transferencias Asignaciones, Subsidio y Otras Ayudas	27,913.8	42.9	11,550.0		39,463.8	55.8	38,800.6	57.0	10,886.8	39.0	(663.2)	(1.7)
Federales	25,607.7	39.4	3,748.6		29,356.3	41.5	28,650.1	42.1	3,042.4	11.9	(706.2)	(2.4)
Participaciones Federales	25,607.7	39.4	3,748.6		29,356.3	41.5	28,650.1	42.1	3,042.4	11.9	(706.2)	(2.4)
Fondos de Aportaciones Ramo 33												
Otros Apoyos Federales												
Extraordinarios			1,962.1		1,962.1	2.8	229.4	0.3	229.4		(1,722.7)	(88.2)
Generación de Adefas			1,952.1		1,952.1	2.8	229.4	0.3	229.4		(1,722.7)	(88.2)
Financiamientos												
EGRESOS:	66,071.6	100.0	18,114.2	12,413.6	70,772.2	100.0	63,369.8	100.0	1,701.7	2.6	7,402.4	10.6
Poderes Legislativo y Judicial												
Poder Legislativo												
Poder Judicial												
Gasto Total de Poder Ejecutivo	66,071.6	100.0	18,114.2	12,413.6	70,772.2	100.0	63,369.8	100.0	1,701.7	2.6	7,402.4	10.6
Gasto Programable:	66,071.6	100.0	16,162.1	12,413.6	68,820.1	97.2	61,739.8	97.4	3,331.7	5.1	7,080.3	10.3
Gasto Corriente	64,611.6	99.3	14,264.1	12,242.0	66,623.7	94.1	69,669.4	94.0	5,062.2	7.8	7,064.3	10.6
Servicios Personales	47,202.4	72.5	4,698.8	5,741.1	46,160.1	65.2	40,092.1	63.3	7,110.3	15.1	6,068.0	
Gasto Operativo	17,409.2	26.8	9,555.3	6,500.9	20,463.6	28.9	19,467.3	30.7	(2,058.1)	(11.8)	996.3	4.9
- Materiales y Suministros	4,845.8	7.4	2,380.0	1,742.8	5,483.0	7.7	5,392.4	8.5	(546.4)	(11.3)	90.6	1.7
- Servicios Generales	12,563.4	19.3	7,175.3	4,758.1	14,980.6	21.2	14,074.9	22.2	(1,511.5)	(12.0)	905.7	6.0
Transferencias	469.9	0.7	18.9	18.9	469.9	0.6	444.6	0.7	15.3	3.3	15.3	3.3
- Organismos Autonomos												
- Subsidios y Apoyos	469.9	0.7	18.9	18.9	469.9	0.6	444.6	0.7	15.3	3.3	15.3	3.3
Inversión Pública			1,889.1	162.6	1,736.5	2.5	1,736.8	2.7	(1,736.8)		0.7	
- Bienes Muebles e Inmuebles			1,889.1	152.6	1,736.5	2.5	1,735.8	2.7	(1,735.8)		0.7	
- Obra Pública												
- Inversión Financiera												
Gasto No Programable			1,962.1		1,962.1	2.8	1,630.0	2.6	(1,630.0)		322.1	
Transferencias a Municipios												
- Participaciones												
- Aportaciones del Ramo 33												
- Convenios												
Deuda Pública			1,962.1		1,962.1	2.8	1,630.0	2.6	(1,630.0)		322.1	16.6
- Costo Financiero de la Deuda												
- Amortizaciones												
- Pago de Adefas			1,952.1		1,952.1	2.8	1,630.0	2.6	(1,630.0)			
Superávit(+)/ Déficit (-)			(663.6)	(663.6)			4,739.8					
% de los Ingresos							7.0					

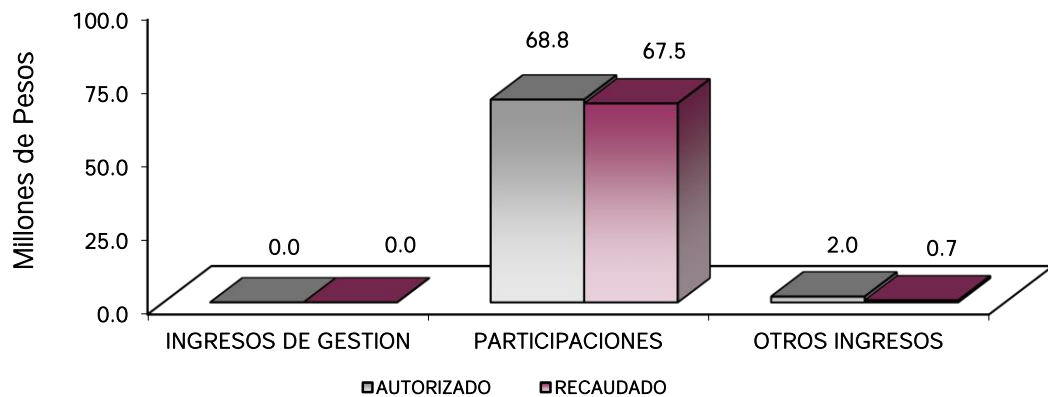
CUENTA PÚBLICA DEL GOBIERNO, ORGANISMOS AUXILIARES Y AUTÓNOMOS DEL ESTADO DE MÉXICO 2019

Tecnológico de Estudios Superiores de Chalco						
Estado Analítico de Ingresos						
Del 1 de Enero al 31 de Diciembre de 2019						
(Miles de Pesos)						
Rubro de Ingresos	Ingreso					Diferencia
	Estimado	Ampliaciones y Reducciones	Modificado	Devengado	Recaudado	
	(1)	(2)	(3= 1 + 2)	(4)	(5)	
Impuestos						
Cuotas y Aportaciones de Seguridad Social						
Contribuciones de Mejoras						
Derechos						
Productos				429.5	429.5	429.5
Aprovechamientos						
Ingresos por Ventas de Bienes, Prestación de Servicios y Otros Ingresos	11,550.0	-11,550.0				-11,550.0
Participaciones, Aportaciones, Convenios, Incentivos Derivados de la Colaboración Fiscal y Fondos Distintos de Aportaciones						
Transferencias, Asignaciones, Subsidios y Subvenciones, y Pensiones y Jubilaciones	53,521.5	15,298.6	68,820.1	67,450.7	67,450.7	13,929.2
Ingresos Derivados de Financiamientos		1,952.1	1,952.1	229.4	229.4	229.4
Total	65,071.5	5,700.7	70,772.2	68,109.6	68,109.6	
				Ingresos excedentes¹		3,038.1

Estado Analítico de Ingresos por Fuente de Financiamiento	Ingreso					Diferencia
	Estimado	Ampliaciones y Reducciones	Modificado	Devengado	Recaudado	
	(1)	(2)	(3= 1 + 2)	(4)	(5)	
Ingresos del Poder Ejecutivo Federal o Estatal y de los Municipios						
Impuestos						
Cuotas y Aportaciones de Seguridad Social						
Contribuciones de Mejoras						
Derechos						
Productos ¹						
Aprovechamientos ²						
Participaciones, Aportaciones, Convenios, Incentivos Derivados de la Colaboración Fiscal y Fondos Distintos de Aportaciones						
Transferencias, Asignaciones, Subsidios y Subvenciones, y Pensiones y Jubilaciones						
Ingresos de los Entes Públicos de los Poderes Legislativo y Judicial, de los Organos Autónomos y del Sector Paraestatal o Paramunicipal, así como de las empresas Productivas del Estado	65,071.5	3,748.6	68,820.1	67,880.2	67,880.2	2,808.7
Cuotas y Aportaciones de Seguridad Social						
Productos ¹				429.5	429.5	429.5
Ingresos por Ventas de Bienes, Prestación de Servicios y Otros Ingresos ²	11,550.0	-11,550.0				-11,550.0
Transferencias, Asignaciones, Subsidios y Subvenciones, y Pensiones y Jubilaciones	53,521.5	15,298.6	68,820.1	67,450.7	67,450.7	13,929.2
Ingresos Derivados de Financiamiento		1,952.1	1,952.1	229.4	229.4	229.4
Ingresos Derivados de Financiamientos		1,952.1	1,952.1	229.4	229.4	229.4
Total	65,071.5	5,700.7	70,772.2	68,109.6	68,109.6	
				Ingresos excedentes¹		3,038.1

T E S C H A

Tecnológico de Estudios Superiores de Chalco							
INGRESOS							
(Miles de Pesos)							
INGRESOS	PREVISTO	PRESUPUESTO 2019		TOTAL AUTORIZADO	RECAUDADO	VARIACIÓN	
		ASIGNACIONES Y/O AMPLIACIONES	REDUCCIONES Y/O DISMINUCIONES			IMPORTE	%
INGRESOS DE GESTIÓN	11,550.0		11,550.0				
Ingresos por Venta de Bienes y Servicios	11,550.0		11,550.0				
PARTICIPACIONES, APORTACIONES, TRANSFERENCIAS, ASIGNACIONES, SUBSIDIOS Y OTRAS AYUDAS	53,521.5	15,298.6		68,820.1	67,450.7	1,369.4	2.0
Subsidio	53,521.5	15,298.6		68,820.1	67,450.7	1,369.4	2.0
OTROS INGRESOS Y BENEFICIOS		1,952.1		1,952.1	658.9	1,293.2	66.2
Pasivos que se Generen como Resultado de Erogaciones que se Devengan en el Ejercicio Fiscal pero que queden Pendientes de Liquidar al Cierre del Mismo		1,952.1		1,952.1	229.4	1,722.7	88.2
Ingresos Diversos					429.5	-429.5	
T O T A L	65,071.5	17,250.7	11,550.0	70,772.2	68,109.6	2,662.6	3.8



NOTAS AL PRESUPUESTO DE INGRESOS

INGRESOS

Se previó recaudar ingresos por 65 millones 71.5 miles de pesos, se dieron ampliaciones durante el ejercicio por 5 millones 700.7 miles de pesos, obteniendo un total autorizado de 70 millones 772.2 miles de pesos. El importe

recaudado fue por 68 millones 109.6 miles de pesos, por lo que se tuvo una variación de menos 2 millones 662.6 miles de pesos, lo cual representó 3.8 por ciento al monto previsto.

INGRESOS DE GESTIÓN

Inicialmente se previó recaudar ingresos por concepto:

Colegiaturas, Inscripciones, Constancias, Boleta, Credencial, Examen, Recursamiento, Examen de Admisión, Pre dictamen técnico, Titulación, Examen de colocación, Cursos celex, Examen escrito para la acreditación de celex, Constancia celex y Otros, por 11 millones 550 mil pesos, durante el ejercicio se realizó una reducción por el mismo importe.

PARTICIPACIONES, APORTACIONES, TRANSFERENCIAS, ASIGNACIONES SUBSIDIOS Y OTRAS AYUDAS

Se previó recaudar 53 millones 521.5 miles de pesos, se dieron ampliaciones por 15 millones 298.6 miles de pesos, obteniendo un total autorizado por 68 millones 820.1 miles de pesos, el importe recaudado fue de 67 millones 450.7 miles de pesos, por lo que se tuvo una variación de 1 millón 369.4 miles de pesos teniendo una variación de 2 por ciento al monto autorizado.

OTROS INGRESOS Y BENEFICIOS

En este rubro se tuvieron ampliaciones por 1 millón 952.1 miles de pesos, por concepto de Adeudos de Ejercicios Fiscales Anteriores. El importe recaudado fue por 658.9 miles de pesos, principalmente por concepto de Pasivos Pendientes de Liquidar al Cierre del Ejercicio, por lo tanto hay una variación de 1 millón 293.2 miles de pesos entre lo autorizado y lo recaudado, lo cual represento 66.2 por ciento al monto previsto.

T E S C H A

Tecnológico de Estudios Superiores de Chalco
Estado Analfítico del Ejercicio del Presupuesto de Egresos
Clasificación por Objeto del Gasto (Capítulo y Concepto)
Del 1 de Enero al 31 de Diciembre de 2019
(Miles de Pesos)

Concepto	Egresos					Subejercicio 6 = (3 - 4)	
	Aprobado	Ampliaciones/ (Reducciones)	Modificado	Devengado	Pagado		
	1	2	3 = (1 + 2)	4	5		
Servicios Personales	47,202.4	-	1,042.3	46,160.1	40,092.1	40,092.1	6,068.0
Remuneraciones al Personal de Carácter Permanente	26,262.0	-	244.7	26,017.3	23,055.7	23,055.7	2,961.6
Remuneraciones al Personal de Carácter Transitorio	-	-	-	-	-	-	-
Remuneraciones Adicionales y Especiales	9,138.1	-	232.1	9,370.2	7,292.5	7,292.5	2,077.7
Seguridad Social	6,719.4	-	652.8	6,066.6	5,526.1	5,526.1	540.5
Otras Prestaciones Sociales y Económicas	4,506.7	-	395.8	4,110.9	3,739.7	3,739.7	371.2
Previsiones	576.2	-	98.9	477.3	443.9	443.9	33.4
Pago de Estímulos a Servidores Públicos	-	-	117.8	117.8	34.2	34.2	83.6
Materiales y Suministros	4,845.8	637.2	5,483.0	5,392.4	5,392.4	5,392.4	90.6
Materiales de Administración, Emisión de Documentos y Artículos Oficiales	1,242.8	-	225.4	1,468.2	1,418.9	1,418.9	49.3
Alimentos y Utensilios	405.4	-	104.8	510.2	505.1	505.1	5.1
Materias Primas y Materiales de Producción y Comercialización	-	-	-	-	-	-	-
Materiales y Artículos de Construcción y de Reparación	1,592.3	-	503.3	2,095.6	2,095.2	2,095.2	0.4
Productos Químicos, Farmacéuticos y de Laboratorio	136.1	-	9.5	126.6	120.9	120.9	5.7
Combustibles, Lubrificantes y Aditivos	554.2	-	12.8	541.4	511.6	511.6	29.8
Vestuario, Blancos, Prendas de Protección y Artículos Deportivos	348.7	-	28.7	320.0	320.0	320.0	-
Materiales y Suministros Para Seguridad	-	-	-	-	-	-	-
Herramientas, Refacciones y Accesorios Menores	566.3	-	145.3	421.0	420.7	420.7	0.3
Servicios Generales	12,563.4	2,417.2	14,980.6	14,074.8	14,074.8	14,074.8	905.8
Servicios Básicos	1,228.1	-	403.6	1,631.7	1,553.7	1,553.7	78.0
Servicios de Arrendamiento	396.5	-	367.2	763.7	728.1	728.1	35.6
Servicios Profesionales, Científicos, Técnicos y Otros Servicios	4,274.3	-	936.0	5,210.3	4,751.0	4,751.0	459.3
Servicios Financieros, Bancarios y Comerciales	377.4	-	118.1	495.5	491.3	491.3	4.2
Servicios de Instalación, Reparación, Mantenimiento y Conservación	2,178.1	-	1,608.1	3,786.2	3,699.7	3,699.7	86.5
Servicios de Comunicación Social y Publicidad	932.3	-	110.9	821.4	690.5	690.5	130.9
Servicios de Traslado y Viáticos	771.8	-	300.5	471.3	459.3	459.3	12.0
Servicios Oficiales	275.5	-	92.1	367.6	349.6	349.6	18.0
Otros Servicios Generales	2,129.4	-	696.5	1,432.9	1,351.6	1,351.6	81.3
Transferencias, Asignaciones, Subsidios y Otras Ayudas	459.9	-	459.9	444.6	444.6	444.6	15.3
Transferencias Internas y Asignaciones al Sector Público	-	-	-	-	-	-	-
Transferencias al Resto del Sector Público	-	-	-	-	-	-	-
Subsidios y Subvenciones	-	-	-	-	-	-	-
Ayudas Sociales	459.9	-	-	459.9	444.6	444.6	15.3
Pensiones y Jubilaciones	-	-	-	-	-	-	-
Transferencias a Fideicomisos, Mandatos y Otros Análogos	-	-	-	-	-	-	-
Transferencias a la Seguridad Social	-	-	-	-	-	-	-
Donativos	-	-	-	-	-	-	-
Transferencias al Exterior	-	-	-	-	-	-	-
Bienes Muebles, Inmuebles e Intangibles	-	1,736.5	1,736.5	1,735.9	1,735.9	1,735.9	0.6
Mobiliario y Equipo de Administración	-	1,105.3	1,105.3	1,104.6	1,104.6	1,104.6	0.7
Mobiliario y Equipo Educativo y Recreativo	-	165.3	165.3	165.4	165.4	165.4	0.1
Equipo e Instrumental Médico y de Laboratorio	-	397.4	397.4	397.4	397.4	397.4	-
Vehículos y Equipo de Transporte	-	68.5	68.5	68.5	68.5	68.5	-
Equipo de Defensa y Seguridad	-	-	-	-	-	-	-
Maquinaria, Otros Equipos y Herramientas	-	-	-	-	-	-	-
Activos Biológicos	-	-	-	-	-	-	-
Bienes Inmuebles	-	-	-	-	-	-	-
Activos Intangibles	-	-	-	-	-	-	-
Inversión Pública	-	-	-	-	-	-	-
Obra Pública en Bienes de Dominio Público	-	-	-	-	-	-	-
Obra Pública en Bienes Propios	-	-	-	-	-	-	-
Proyectos Productivos y Acciones de Fomento	-	-	-	-	-	-	-
Inversiones Financieras y Otras Provisiones	-	-	-	-	-	-	-
Inversiones Para el Fomento de Actividades Productivas	-	-	-	-	-	-	-
Acciones y Participaciones de Capital	-	-	-	-	-	-	-
Compra de Títulos y Valores	-	-	-	-	-	-	-
Concesión de Préstamos	-	-	-	-	-	-	-
Inversiones en Fideicomisos, Mandatos y Otros Análogos	-	-	-	-	-	-	-
Otras Inversiones Financieras	-	-	-	-	-	-	-
Provisiones para Contingencias y Otras Erogaciones Especiales	-	-	-	-	-	-	-
Participaciones y Aportaciones	-	-	-	-	-	-	-
Participaciones	-	-	-	-	-	-	-
Aportaciones	-	-	-	-	-	-	-
Convenios	-	-	-	-	-	-	-
Deuda Pública	-	1,952.1	1,952.1	1,630.0	1,630.0	1,630.0	322.1
Amortización de la Deuda Pública	-	-	-	-	-	-	-
Intereses de la Deuda Pública	-	-	-	-	-	-	-
Comisiones de la Deuda Pública	-	-	-	-	-	-	-
Gastos de la Deuda Pública	-	-	-	-	-	-	-
Costo por Coberturas	-	-	-	-	-	-	-
Apoyos Financieros	-	-	-	-	-	-	-
Adeudos de Ejercicios Fiscales Anteriores (Adefas)	-	1,952.1	1,952.1	1,630.0	1,630.0	1,630.0	322.1
Total del Gasto	65,071.5	5,700.7	70,772.2	63,369.8	63,369.8	63,369.8	7,402.4

Tecnológico de Estudios Superiores de Chalco
Estado Analítico del Ejercicio del Presupuesto de Egresos
Clasificación Económica (por Tipo de Gasto)
Del 1 de Enero al 31 de Diciembre de 2019
(Miles de Pesos)

Concepto	Egresos					Subejercicio 6 = (3 - 4)
	Aprobado	Ampliaciones/ (Reducciones)	Modificado	Devengado	Pagado	
	1	2	3 = (1 + 2)	4	5	
Gasto Corriente	65,071.5	2,012.0	67,083.5	60,003.8	60,000.8	7,079.7
Gasto de Capital		1,736.6	1,736.6	1,736.0	1,736.0	0.6
Amortización de la Deuda y Disminución de Pasivos			-			-
Pensiones y Jubilaciones		1,952.1	1,952.1	1,630.0	1,630.0	322.1
Participaciones			-			-
Total del Gasto	65,071.5	5,700.7	70,772.2	63,369.8	63,366.8	7,402.4

Tecnológico de Estudios Superiores de Chalco
Estado Analítico del Ejercicio del Presupuesto de Egresos
Clasificación Administrativa
Del 1 de Enero al 31 de Diciembre de 2019
(Miles de Pesos)

Concepto	Egresos					Subejercicio 6 = (3 - 4)
	Aprobado	Ampliaciones/ (Reducciones)	Modificado	Devengado	Pagado	
	1	2	3 = (1 + 2)	4	5	
Entidades Paraestatales y Fideicomisos No Empresariales y No Financieros	65,071.5	5,700.7	70,772.2	63,369.8	63,369.8	7,402.4
Instituciones Públicas de Seguridad Social	-	-	-	-	-	-
Entidades Paraestatales Empresariales No Financieras con Participación Estatal Mayoritaria	-	-	-	-	-	-
Entidades Paraestatales Empresariales Financieras Monetarias con Participación Estatal Mayoritaria	-	-	-	-	-	-
Entidades Paraestatales Empresariales Financieras No Monetarias con Participación Estatal Mayoritaria	-	-	-	-	-	-
Fideicomisos Financieros Públicos con Participación Estatal Mayoritaria	-	-	-	-	-	-
Total del Gasto	65,071.5	5,700.7	70,772.2	63,369.8	63,369.8	7,402.4

Tecnológico de Estudios Superiores de Chalco
Estado Analítico del Ejercicio del Presupuesto de Egresos
Clasificación Administrativa
Del 1 de Enero al 31 de Diciembre de 2019
(Miles de Pesos)

Concepto	Egresos					Subejercicio 6 = (3 - 4)
	Aprobado	Ampliaciones/ (Reducciones)	Modificado	Devengado	Pagado	
	1	2	3 = (1 + 2)	4	5	
210C160000 Tecnológico de Estudios Superiores de Chalco	65,071.5	5,700.7	70,772.2	63,369.8	63,369.8	7,402.4
			-			-
			-			-
			-			-
			-			-
			-			-
Total del Gasto	65,071.5	5,700.7	70,772.2	63,369.8	63,369.8	7,402.4

T E S C H A

Tecnológico de Estudios Superiores de Chalco
Estado Analítico del Ejercicio del Presupuesto de Egresos
Clasificación Administrativa
Del 1 de Enero al 31 de Diciembre de 2019
(Miles de pesos)

Concepto	Egresos					Subejercicio
	Aprobado	Ampliaciones/ (Reducciones)	Modificado	Devengado	Pagado	
	1	2	3 = (1 + 2)	4	5	
Poder Ejecutivo	65,071.5	5,700.7	70,772.2	63,369.8	63,369.8	7,402.4
Poder Legislativo			-			-
Poder Judicial			-			-
Órganos Autónomos			-			-
Total del Gasto	65,071.5	5,700.7	70,772.2	63,369.8	63,369.8	7,402.4

Tecnológico de Estudios Superiores de Chalco
Estado Analítico del Ejercicio del Presupuesto de Egresos
Clasificación Funcional (Finalidad y Función)
Del 1 de Enero al 31 de Diciembre de 2019
(Miles de Pesos)

Concepto	Egresos					Subejercicio
	Aprobado	Ampliaciones/ (Reducciones)	Modificado	Devengado	Pagado	
	1	2	3 = (1 + 2)	4	5	
Gobierno			-	-	-	-
Legislación			-	-	-	-
Justicia			-	-	-	-
Coordinación de la Política de Gobierno			-	-	-	-
Relaciones Exteriores			-	-	-	-
Asuntos Financieros y Hacendarios			-	-	-	-
Seguridad Nacional			-	-	-	-
Asuntos de Orden Público y de Seguridad Interior			-	-	-	-
Otros Servicios Generales			-	-	-	-
Desarrollo Social	65,071.5	3,748.6	68,820.1	61,739.8	61,739.8	7,080.3
Protección Ambiental			-	-	-	-
Vivienda y Servicios a la Comunidad			-	-	-	-
Salud			-	-	-	-
Recreación, Cultura y Otras Manifestaciones Sociales			-	-	-	-
Educación	65,071.5	3,748.6	68,820.1	61,739.8	61,739.8	7,080.3
Protección Social			-	-	-	-
Otros Asuntos Sociales			-	-	-	-
Desarrollo Económico			-	-	-	-
Asuntos Económicos, Comerciales y Laborales en General			-	-	-	-
Agropecuaria, Silvicultura, Pesca y Caza			-	-	-	-
Combustibles y Energía			-	-	-	-
Minería, Manufacturas y Construcción			-	-	-	-
Transporte			-	-	-	-
Comunicaciones			-	-	-	-
Turismo			-	-	-	-
Ciencia, Tecnología e Innovación			-	-	-	-
Otras Industrias y Otros Asuntos Económicos			-	-	-	-
Otras no Clasificadas en Funciones Anteriores		1,952.1	1,952.1	1,630.0	1,630.0	322.1
Transacciones de la Deuda Pública / Costo Financiero de la Deuda			-	-	-	-
Transferencias, Participaciones y Aportaciones entre Diferentes Niveles y Órdenes de Gobierno			-	-	-	-
Saneamiento del Sistema Financiero			-	-	-	-
Adeudos de Ejercicios Fiscales Anteriores		1,952.1	1,952.1	1,630.0	1,630.0	322.1
Total del Gasto	65,071.5	5,700.7	70,772.2	63,369.8	63,369.8	7,402.4

Tecnológico de Estudios Superiores de Chalco
 Endeudamiento Neto
 Del 1 de Enero al 31 de Diciembre de 2019
 (Miles de Pesos)

Identificación de Crédito o Instrumento	Contratación/Colocación	Amortización	Endeudamiento Neto
	A	B	C = A - B
Créditos Bancarios			
			-
			-
			-
			-
			-
			-
			-
			-
			-
Total Créditos Bancarios	-	-	-

No Aplica

Otros Instrumentos de Deuda			
			-
			-
			-
			-
			-
			-
			-
			-
			-
			-
Total Otros Instrumentos de Deuda	-	-	-

TOTAL	-	-	-
-------	---	---	---

Tecnológico de Estudios Superiores de Chalco
 Intereses de la Deuda
 Del 1 de Enero al 31 de Diciembre de 2019
 (Miles de Pesos)

Identificación de Crédito o Instrumento	Devengado	Pagado
Créditos Bancarios		
Total de intereses de Créditos Bancarios	-	-

No Aplica

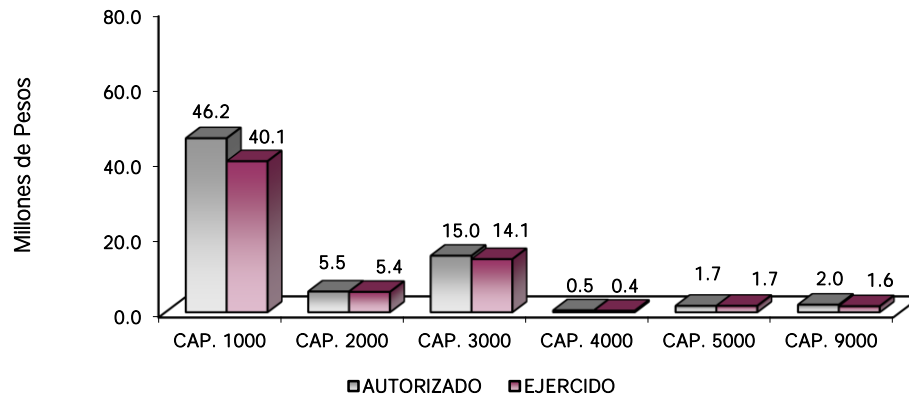
Otros Instrumentos de Deuda		
Total de intereses de Otros Instrumentos de Deuda	-	-

TOTAL	-	-
-------	---	---

T E S C H A

Tecnológico de Estudios Superiores de Chalco
EGRESOS POR CAPÍTULO
(Miles de Pesos)

EGRESOS	PREVISTO	P R E S U P U E S T O 2 0 1 9		TOTAL AUTORIZADO	EJERCIDO	VARIACIÓN	
		ASIGNACIONES Y/O AMPLIACIONES	REDUCCIONES Y/O DISMINUCIONES			IMPORTE	%
Servicios Personales	47,202.4	4,698.8	5,741.1	46,160.1	40,092.1	6,068.0	13.1
Materiales y Suministros	4,845.8	2,379.9	1,742.8	5,482.9	5,392.4	90.5	1.7
Servicios Generales	12,563.4	7,177.9	4,760.8	14,980.5	14,074.8	905.7	6.0
Transferencias, Asignaciones, Subsidios y Otras Ayudas	459.9	18.9	18.9	459.9	444.6	15.3	3.3
Bienes Muebles, Inmuebles e Intangibles		1,889.4	152.7	1,736.7	1,735.9	0.8	
Deuda Pública		1,952.1		1,952.1	1,630.0	322.1	16.5
T O T A L	65,071.5	18,117.0	12,416.3	70,772.2	63,369.8	7,402.4	10.5



NOTAS AL PRESUPUESTO DE EGRESOS

EGRESOS

Se tuvo un presupuesto inicial de 65 millones 71.5 miles de pesos, presentando ampliaciones y traspasos netos de más por 5 millones 700.7 miles de pesos, con lo que se determinó un presupuesto modificado de 70 millones 772.2 miles de pesos, de los cuales se ejercieron 63 millones 369.8 miles de pesos, obteniendo una variación de menos 7 millones 402.4 miles de pesos, equivalente al 10.5 por ciento menos respecto al monto autorizado.

SERVICIOS PERSONALES

El presupuesto autorizado inicial de este capítulo fue de 47 millones 202.4 miles de pesos, con ampliaciones y traspasos netos de menos 1 millón 42.3 miles de pesos, obteniendo un presupuesto modificado de 46 millones 160.1 miles de pesos. El importe ejercido fue de 40 millones 92.2 miles de pesos, obteniendo una variación de 6 millones 68 mil pesos, lo que representó el 13.1 por ciento menos respecto al monto autorizado.

La variación obedece principalmente a las medidas de austeridad, racionalidad y disciplina presupuestal.

MATERIALES Y SUMINISTROS

Se tuvo un autorizado inicial de 4 millones 845.8 miles de pesos, con ampliaciones y traspasos netos de más 637.2 miles de pesos, obteniendo un presupuesto modificado de 5 millones 483 mil pesos de los cuales se ejercieron 5 millones 392.4 miles de pesos, teniendo una variación 90.6 miles de pesos, equivalente al 1.7 por ciento respecto al monto autorizado.

SERVICIOS GENERALES

El presupuesto autorizado inicial de este capítulo fue de 12 millones 563.4 miles de pesos, con ampliaciones y traspasos netos de más 2 millones 417.2 miles de pesos, obteniendo un presupuesto modificado de 14 millones 980.6 miles de pesos. El importe ejercido fue de 14 millones 74.8 miles de pesos, obteniendo una variación de 905.9 miles de pesos, lo que representó el 6 por ciento menos respecto al monto autorizado.

TRANSFERENCIAS, ASIGNACIONES, SUBSIDIOS Y OTRAS AYUDAS

El presupuesto autorizado inicial de este capítulo fue de 459.9 miles de pesos, el importe ejercido fue de 444.6 miles de pesos, obteniendo una variación de 15.3 miles de pesos, lo que representó el 3.3 por ciento menos respecto al monto autorizado.

BIENES MUEBLES, INMUEBLES E INTANGIBLES

Se autorizó una ampliación por 1 millón 736.5 miles de pesos. De dicha cantidad se ejerció 1 millón 735.9 miles de pesos, obteniendo una variación por 0.6 miles de pesos.

DEUDA PÚBLICA

Se autorizó una ampliación para el pago pendiente de ejercicios anteriores por 1 millón 952.1 miles de pesos. De dicha cantidad se ejercieron 1 millón 630 mil pesos, obteniendo una variación 322.1 miles de pesos, lo que representó el 16.5 por ciento menos respecto al monto autorizado.

T E S C H A

INFORMACIÓN PRESUPUESTAL

Tecnológico de Estudios Superiores de Chalco
EGRESOS POR OBJETO DEL GASTO
(Miles de Pesos)

CAPÍTULO Y OBJETO DEL GASTO	P R E S U P U E S T O 2 0 1 9			TOTAL AUTORIZADO	EJERCIDO	VARIACIÓN
	PREVISTO	ASIGNACIONES Y/O AMPLIACIONES	REDUCCIONES Y/O DISMINUCIONES			
SERVICIOS PERSONALES	47,202.4	4,698.8	5,741.1	46,160.1	40,092.3	6,067.8
Sueldo Base	26,261.9	1,534.8	1,779.6	26,017.1	23,055.7	2,961.4
Prima de Antigüedad	302.2	65.9	30.8	337.3	301.7	35.6
Prima Vacacional	2,034.0	156.6	99.9	2,090.7	1,571.4	519.3
Aguinaldo	4,959.5	490.1	436.8	5,012.8	3,890.2	1,122.6
Gratificación	1,842.4	1,355.1	1,267.9	1,929.6	1,529.3	400.3
Aportaciones de Servicio de Salud	2,837.9	135.3	302.7	2,670.5	2,569.5	101.0
Aportaciones al Sistema Solidario de Reparto	2,202.3	66.2	259.7	2,008.8	1,906.5	102.3
Aportaciones del Sistema de Capitalización Individual	665.4		162.9	502.5	421.8	80.7
Aportaciones para Financiar los Gastos Generales de Administración del ISSEMyM	469.3	35.3	144.6	360.0	224.8	135.2
Aportaciones para Riesgo de Trabajo	480.5	14.1	115.4	379.2	330.4	48.8
Seguros y Fianzas	64.0	102.8	21.3	145.5	73.0	72.5
Cuotas para Fondo de Retiro	175.8	1.0	24.7	152.1	118.7	33.4
Seguro de Separación Individualizado	990.9		194.6	796.3	668.9	127.4
Liquidaciones por Indemnizaciones, por Sueldos y Salarios Caidos		196.8		196.8	196.8	
Otros Gastos Derivados de Convenio	1,319.1	81.6	411.6	989.1	772.4	216.7
Despensa	2,597.2	345.3	488.6	2,453.9	2,427.0	26.9
Reconocimiento a Servidores Públicos		117.9		117.9	34.2	83.7
MATERIALES Y SUMINISTROS	4,845.8	2,379.9	1,742.8	5,482.9	5,392.3	90.6
Materiales y Útiles de Oficina	433.6	209.2	17.8	625.0	583.5	41.5
Enseres de Oficina	83.4	125.5	21.5	187.4	187.4	
Material y Útiles de Imprenta y Reproducción	65.8		56.1	9.7	2.4	7.3
Material de Foto, Cine y Grabación	53.1		53.1			
Material Estadístico y Geográfico	390.7	118.0	108.4	400.3	400.2	0.1
Material de Información	79.6		79.6			
Material y Enseres de Limpieza	132.6	167.1	54.5	245.2	245.2	
Material Didáctico	3.0		3.0			
Material para Identificación y Registro	1.0	0.4	1.0	0.4	0.4	
Productos Alimenticios para Personas	352.3	122.4	17.4	457.3	456.7	0.6
Utensilios para el Servicio de Alimentación	53.0		53.0		48.5	4.5
Material Eléctrico y Electrónico	411.5	727.3	223.2	915.6	915.5	0.1
Materiales Complementarios	146.7	0.6	146.7	0.6	0.6	
Material de Señalización	89.1	5.8	74.3	20.6	20.5	0.1
Árboles y Plantas de Ornato	10.6	1.5	10.6	1.5	1.5	
Materiales de Construcción	881.5	233.6	354.9	760.2	759.7	0.5
Estructuras y Manufacturas para Todo Tipo de Construcción	53.1	379.9	35.5	397.5	397.3	0.2
Sustancias Químicas	40.6		40.6			
Medicinas y Productos Farmacéuticos	95.5	31.0		126.5	120.9	5.6
Combustibles, Lubricantes y Aditivos	554.2		12.8	541.4	511.6	29.8
Vestuario y Uniformes	221.1	50.3	0.7	270.7	270.7	
Prendas de Seguridad y Protección Personal	10.6		7.3	3.3	3.3	
Artículos Deportivos	116.9	13.3	84.3	45.9	45.7	0.2
Refacciones, Accesorios y Herramientas		6.0	0.4	5.6	5.6	
Refacciones y Accesorios Menores de Edificios	50.0	2.3	41.4	10.9	10.8	0.1
Refacciones y Accesorios para Equipo de Computo	392.0	110.6	219.2	283.4	283.4	
Refacciones y Accesorios Menores de Equipo e Instrumental Médico y de Laboratorio	116.3	14.2	75.7	54.8	54.8	
Artículos para la Extinción de Incendios	8.0	60.9	2.8	66.1	66.1	
SERVICIOS GENERALES	12,563.4	7,177.9	4,760.8	14,980.5	14,074.6	905.9
Servicio de Energía Eléctrica	568.2	105.0	7.6	665.6	633.3	32.3
Servicio de Agua	138.0	281.5	0.3	419.2	419.0	0.2
Servicio de Telefonía Convencional	102.0		8.8	93.2	71.9	21.3
Servicios de Acceso a Internet	408.0	204.3	161.7	450.6	429.0	21.6
Servicio Postal y Telegráfico	12.0		11.9	0.1		0.1
Arendamiento de Maquinaria y Equipo	396.6	532.5	165.3	763.8	728.2	35.6
Asesorías Asociadas a Convenios o Acuerdos	494.8	139.2	153.0	481.0	394.0	87.0
Capacitación	1,641.3	1,182.6	122.9	2,701.0	2,465.6	235.4
Impresiones de Documentos Oficiales para la Prestación de Servicios Públicos, Identificación, Formatos Administrativos y Fiscal	427.6	135.9	170.6	392.9	371.2	21.7
Servicios de Impresión de Documentos Oficiales	81.5		7.1	74.4	74.4	
Servicios de Vigilancia	1,529.1	112.4	80.3	1,561.2	1,446.0	115.2
Servicios Profesionales	100.0		100.0			
Servicios Bancarios y Financieros	218.2	5.4	123.4	100.2	100.2	
Seguros y Fianzas	159.1	236.9	0.7	395.3	391.0	4.3
Reparación y Mantenimiento de Inmuebles	501.5	784.4	242.5	1,043.4	1,021.3	22.1
Reparación, Mantenimiento e Instalación de Mobiliario y Equipo de Oficina	728.4	83.7	639.7	172.4	172.4	
Reparación, Instalación y Mantenimiento de Bienes Informáticos Microfilmación y Tecnologías de la Información	159.0	67.2	158.8	67.4	67.4	
Reparación y Mantenimiento para Equipo y Redes de Tele y Radio Transmisión	265.2	69.9	55.8	279.3	239.5	39.8
Reparación, Instalación y Mantenimiento de Equipo Médico y de Laboratorio	374.8	1,825.2	127.9	2,072.1	2,057.8	14.3
Servicios de Lavandería, Limpieza e Higiene	10.0	1.2	11.2	1.2	1.2	0.0
Servicios de Fumigación	139.1	55.9	55.0	140.0	140.0	
Gastos de Publicidad y Propaganda	459.0	330.7	149.0	640.7	588.3	52.4
Publicaciones Oficiales y de Información en General para Difusión	473.2		300.0	173.2	94.1	79.1
Otros Servicios de Información		8.2		8.2	8.2	
Transportación Aérea		35.0	25.0	10.0	10.0	
Gastos de Traslado por Vía Terrestre	397.2	24.0	197.7	223.5	220.3	3.2

CUENTA PÚBLICA DEL GOBIERNO, ORGANISMOS AUXILIARES Y AUTÓNOMOS DEL ESTADO DE MÉXICO 2019

CAPÍTULO Y OBJETO DEL GASTO	P R E S U P U E S T O 2 0 1 9			TOTAL AUTORIZADO	EJERCIDO	VARIACIÓN
	PREVISTO	ASIGNACIONES Y/O AMPLIACIONES	REDUCCIONES Y/O DISMINUCIONES			
Viáticos en el País	109.4	74.3	19.8	163.9	158.6	5.3
Viáticos en el Extranjero		25.0	25.0			
Servicios Integrales de Traslado y Viáticos	265.3		265.2	0.1		0.1
Otros Servicios de Traslado y Hospedaje		94.6	21.0	73.6	70.6	3.0
Gastos de Ceremonias Oficiales y de Orden Social	129.5	375.1	227.5	277.1	263.4	13.7
Congresos y Convenciones	56.0		30.9	25.1	24.8	0.3
Exposiciones y Ferias	90.0	35.4	60.0	65.4	61.4	4.0
Otros Impuestos y Derechos	480.3	12.4	405.8	86.9	86.8	0.1
Impuesto sobre Erogaciones por Remuneraciones al Trabajo Personal	864.1	278.6	106.8	1,035.9	1,035.9	
Gastos de Servicios Menores	785.0	61.4	533.8	312.6	228.8	83.8
TRANSFERENCIAS, ASIGNACIONES, SUBSIDIOS Y OTRAS AYUDAS	459.9	18.9	18.9	459.9	444.6	15.3
Gastos Relacionados con Actividades Culturales, Deportivas y de Ayuda Extraordinaria	150.6	18.9		169.5	166.5	3.0
Gastos por Servicios de Traslado de Personas	309.3		18.9	290.4	278.1	12.3
BIENES MUEBLES, INMUEBLES E INTANGIBLES		1,889.4	162.7	1,736.7	1,736.0	0.7
Muebles y Enseres		471.1	50.0	421.1	420.4	0.7
Bienes Informáticos		376.1	52.9	323.2	323.2	
Otros Equipos Eléctricos y Electrónicos de Oficina		361.1		361.1	361.1	
Otro Equipo Educativo y Recreativo		165.4		165.4	165.4	
Vehículos y Equipo de Transporte Terrestre		400.2	2.8	397.4	397.4	
Sistemas de Aire Acondicionado, Calefacción y de Refrigeración Industrial y Comercial		97.2	38.7	58.5	58.5	
Equipos de Generación Eléctrica, Aparatos y Accesorios Eléctricos		18.3	8.3	10.0	10.0	
DEUDA PÚBLICA		1,952.1		1,952.1	1,630.0	322.1
Por Ejercicios Anteriores		1,952.1		1,952.1	1,630.0	322.1
T O T A L	65,071.5	18,117.0	12,416.3	70,772.2	63,369.8	7,402.4

INFORMACIÓN PROGRAMÁTICA

T E S C H A

Tecnológico de Estudios Superiores de Chalco
Gasto por Categoría Programática
Del 1 de Enero al 31 de Diciembre de 2019
(Miles de Pesos)

Concepto	Egresos					Subejercicio
	Aprobado	Ampliaciones/ (Reducciones)	Modificado	Devengado	Pagado	
	1	2	3=(1 + 2)	4	5	
Programas	65,071.5	3,748.6	68,820.1	61,739.8	61,739.8	7,080.3
Subsidios: Sector Social y Privado o Entidades Federativas y Municipios	-	-	-	-	-	-
Sujetos a Reglas de Operación			-			-
Otros Subsidios			-			-
Desempeño de las Funciones	65,071.5	3,748.6	68,820.1	61,739.8	61,739.8	7,080.3
Prestación de Servicios Públicos	65,071.5	3,748.6	68,820.1	61,739.8	61,739.8	7,080.3
Provisión de Bienes Públicos			-			-
Planeación, Seguimiento y Evaluación de Políticas Públicas			-			-
Promoción y Fomento			-			-
Regulación y Supervisión			-			-
Funciones de las Fuerzas Armadas (Únicamente Gobierno Federal)			-			-
Específicos			-			-
Proyectos de Inversión			-			-
Administrativos y de Apoyo	-	-	-	-	-	-
Apoyo al Proceso Presupuestario y para Mejorar la Eficiencia Institucional			-			-
Apoyo a la Función Pública y al Mejoramiento de la Gestión			-			-
Operaciones Ajenas			-			-
Compromisos	-	-	-	-	-	-
Obligaciones de Cumplimiento de Resolución Jurisdiccional			-			-
Desastres Naturales			-			-
Obligaciones	-	-	-	-	-	-
Pensiones y Jubilaciones			-			-
Aportaciones a la Seguridad Social			-			-
Aportaciones a Fondos de Estabilización			-			-
Aportaciones a Fondos de Inversión y Reestructura de Pensiones			-			-
Programa de Gasto Federalizado (Gobierno Federal)	-	-	-	-	-	-
Gasto Federalizado			-			-
Participaciones a Entidades Federativas y Municipios			-			-
Costo Financiero, Deuda o Apoyos a Deudores y Ahorradores de la Banca			-			-
Adeudos de Ejercicios Fiscales Anteriores		1,952.1	1,952.1	1,630.0	1,630.0	322.1
Total del Gasto	65,071.5	5,700.7	70,772.2	63,369.8	63,369.8	7,402.4

El Plan de Desarrollo del Estado de México 2017-2023, es un instrumento prospectivo con una visión hacia 2030. En él se concentran las bases para la elaboración de los programas sectoriales, especiales y regionales que delinearán de manera más puntual y detallada los pasos para el cumplimiento de los objetivos establecidos, así como los planes específicos de inversión que permitirán realizar la proyección de los recursos financieros. Este esfuerzo colectivo plasma los retos y desafíos de la agenda gubernamental con un profundo sentido de responsabilidad y con el compromiso de lograr un desarrollo democrático.

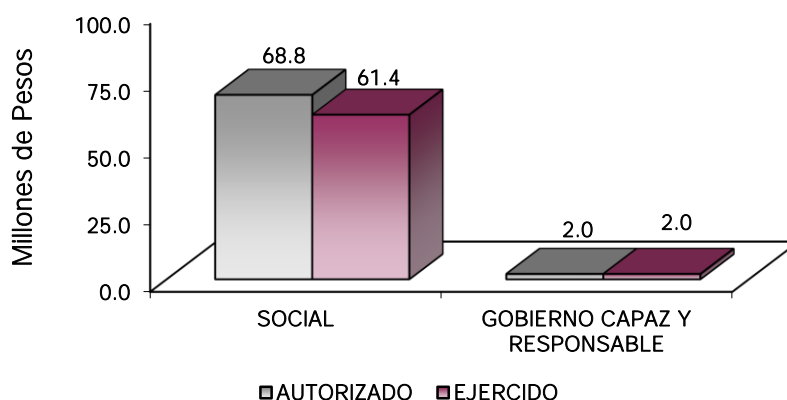
PILAR SOCIAL

Programas de nueva generación para disminuir la desigualdad. El Gobierno del Estado de México considera prioritario desarrollar y conservar familias fuertes, promover el empleo y proteger el ingreso, particularmente el de las mujeres. En correspondencia con la Agenda 2030, el logro de estos propósitos influirá directa e indirectamente el cumplimiento de las metas globales que contribuirán a disminuir la pobreza y el hambre; procurarán el acceso a una vivienda y a servicios básicos adecuados; reducirán las desigualdades y la discriminación; promoverán una educación inclusiva, equitativa y de calidad, así como una vida sana y en general el bienestar. Diagnóstico: Pobreza y Hambre en el Estado de México.

GOBIERNO CAPAZ Y RESPONSABLE

El reto de los gobiernos actuales versa sobre la eficacia en solucionar los problemas endémicos que aquejan a las sociedades modernas y uno de los mayores retos es hacerlo con apego al Estado de Derecho, ya que éste aporta las normas y los valores fundamentales que rigen la convivencia social, así como los derechos y obligaciones de los actores sociales y políticos.

Tecnológico de Estudios Superiores de Chalco Egresos por Pilar y/o Eje Transversal (Miles de Pesos)							
PILAR Y/O EJE TRANSVERSAL	PREVISTO	PRESUPUESTO 2019		TOTAL AUTORIZADO	EJERCIDO	VARIACIÓN	
		ASIGNACIONES Y/O AMPLIACIONES	REDUCCIONES Y/O DISMINUCIONES			IMPORTE	%
Social	65,071.5	16,164.9	12,416.3	68,820.1	61,739.8	7,080.3	10.3
Gobierno Capaz y Responsable		1,952.1		1,952.1	1,630.0	322.1	16.5
T O T A L	65,071.5	18,117.0	12,416.3	70,772.2	63,369.8	7,402.4	10.5



FINALIDAD

GOBIERNO

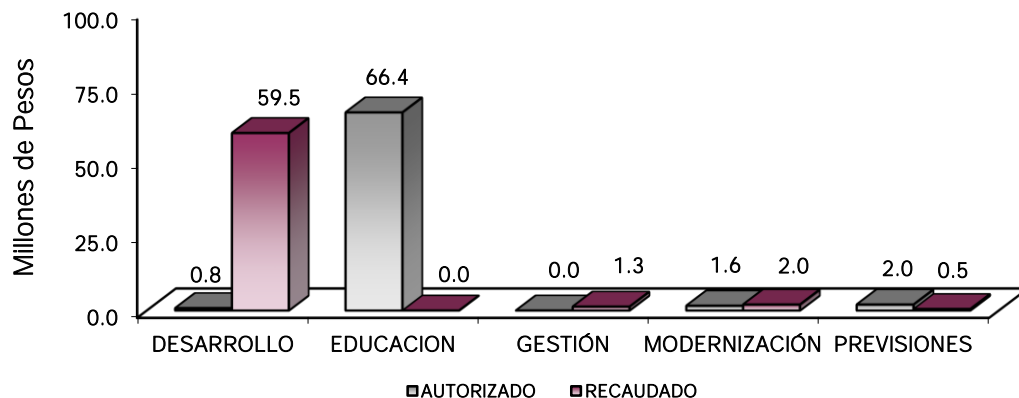
DESARROLLO SOCIAL

En esta finalidad se avanzará en la provisión de servicios a la población en materia de Protección Social, Educación, Salud, Vivienda y Servicios a la Comunidad, con lo que se apoyará fundamentalmente la consecución de las Metas Nacionales México Incluyente y México con Educación de Calidad.

La prospectiva en el Sistema Educativo será consolidar como verdadera balanza de desarrollo social, la educación tecnológica superior, bajo las siguientes consideraciones:

- Ampliar la cobertura de los servicios educativos, especialmente en el nivel medio superior y superior, bajo los criterios de flexibilidad y pertinencia.
- Fortalecer la vinculación entre la educación media superior y superior en sus diversas modalidades, con las necesidades sociales y del aparato productivo de la Entidad.

Tecnológico de Estudios Superiores de Chalco							
Egresos por Programa (Miles de Pesos)							
PROGRAMA	PREVISTO	PRESUPUESTO 2019		TOTAL AUTORIZADO	EJERCIDO	VARIACIÓN	
		ASIGNACIONES Y/O AMPLIACIONES	REDUCCIONES Y/O DISMINUCIONES			IMPORTE	%
Desarrollo de la Función Pública y Ética en el Servicio Público	834.8	26.8	26.8	834.8	585.0	249.8	29.9
Educación Superior	62,602.3	16,016.3	12,267.6	66,350.9	59,802.7	6,548.2	10.1
Gestión de las Políticas Educativas	29.4	7.0	7.0	29.4	16.6	12.8	43.5
Modernización de la Educación	1,605.0	114.8	114.8	1,605.0	1,335.5	269.5	16.8
Previsiones para el Pago de Adeudos de Ejercicios Fiscales Anteriores		1,952.1		1,952.1	1,630.0	322.1	16.5
TOTAL	65,071.5	18,117.0	12,416.2	70,772.2	63,369.8	7,402.4	10.5



AVANCE OPERATIVO-PROGRAMÁTICO Y PRESUPUESTAL

01030401 DESARROLLO DE LA FUNCIÓN PÚBLICA Y ÉTICA EN EL SERVIDOR PÚBLICO

010304010101 FISCALIZACIÓN, CONTROL Y EVALUACION DE LA SECRETARÍA Y CONTRALORIAS INTERNAS

Realizar Auditorías, con el Propósito de Verificar el Cumplimiento del Marco Normativo que Regula el Funcionamiento de las Dependencias y Organismos Auxiliares del Ejecutivo Estatal y los Ayuntamientos

Para este año se programaron 5 auditorías, alcanzando 5 al cierre anual con un 100 por ciento.

Participación del Órgano Interno de Control en Reuniones que por Mandato Legal o Disposición Administrativa así lo Requiera

Para el inicio de este año 2019, se programaron 21 sesiones, alcanzando 22 al cierre anual con un 104.7 por ciento.

Realizar Inspecciones a Rubros Específicos en las Dependencias, Organismos Auxiliares del Ejecutivo Estatal y en su Caso Ayuntamientos, con el Propósito de Constatar el Cumplimiento del Marco Normativo que lo regula

Para el inicio de este año 2019, se programaron 33 inspecciones, alcanzando 33 al cierre anual con cumplimiento al 100 por ciento.

Participar en Testificaciones con el Propósito de Asegurarse que los Actos Administrativos se Realicen Conforme a la Normatividad Vigente

Para el inicio de este año 2019, se programaron 10 testificaciones, alcanzando 10 al cierre anual con cumplimiento de 100 por ciento.

Realizar Evaluaciones para Determinar el Grado de Eficacia y Eficiencia en los Procesos, así como en el Desempeño Institucional de las Dependencias y Organismos Auxiliares del Ejecutivo Estatal

Para este año se programó 1 evaluación anual, alcanzando 1 con cumplimiento al 100 por ciento al cierre anual 2019.

02050301 EDUCACIÓN SUPERIOR

020503010101 EDUCACIÓN SUPERIOR TECNOLÓGICA

Atender a los alumnos de nuevo ingreso en Educación Superior Tecnológica

Para este año 2019 se programaron atender 600 estudiantes, alcanzando 541 al cierre anual, y con cumplimiento del 90.1 por ciento.

Lograr que los Alumnos egresen en el Periodo Establecido

Para este año 2019 se programaron 310 estudiantes, alcanzando 242 estudiantes anual, y con 78.6 por ciento.

Coadyuvar a que los Egresados obtengan su Título Profesional en Educación Superior

Para este año 2019 se programaron 180, alcanzando 153 titulados al cierre anual y con cumplimiento de 85 por ciento.

Capacitar al Personal Docente

Para este año se programaron 100, alcanzando 92 docentes capacitados al cierre anual 2019 alcanzando 92 por ciento.

Evaluar al Personal Docente con la Finalidad de Encontrar Oportunidad para Mejorar su Desempeño

Para este año se programaron 100, alcanzando 104 docentes evaluados al cierre anual 2019 alcanzando 104 por ciento.

Capacitar al Personal Directivo y Administrativo

Para este año se programaron 87, alcanzando las 87 capacitaciones al cierre anual de 2019, con cumplimiento al 100 por ciento.

Desarrollar Proyectos de Investigación

Para este año se programaron 8, alcanzando 8 proyectos al cierre anual 2019, cumpliendo al 100 por ciento.

Realizar Acciones Culturales, Deportivas y Cívicas

Para este año se programaron 25, alcanzando 25 acciones al cierre anual 2019, con cumplimiento al 100 por ciento.

Realizar Proyectos Emprendedores en Educación Superior Tecnológica

Para este año se programaron 3, alcanzando 3 proyectos emprendedores, cumpliendo al 100 por ciento al año 2019.

Contactar Egresados en Educación Superior Tecnológica para Identificar las Características de su Ubicación en el Campo laboral, así como la Pertinencia de su Formación Académica

Para este año se programaron 145, y alcanzando 147 egresados contactados con 101.3 por ciento anual 2019.

Atender a la Matrícula de Educación Superior Tecnológica

Para este año se programaron 2 mil 80, alcanzando 2 mil 34 estudiantes al cierre anual 2019 alcanzando un 97.7 por ciento.

Ofertar Nuevos Programas Educativos en Educación Superior Tecnológica

Para este año se previó 1 programa, el cual no se alcanzó en el ejercicio 2019.

Impulsar la Internacionalización Entre la Comunidad de la Institución

Para este año 2019 se programaron 4 acciones en la cual se alcanzaron 4 acciones de internacionalización con el 100 por ciento al cierre anual.

Rehabilitar y/o Proporcionar Mantenimiento Preventivo y Correctivo a los Inmuebles con el Propósito de Mejorar la Calidad de la Infraestructura Física

Esta meta se cumplió al 100 por ciento con 5 inmuebles programados y 5 alcanzados al cierre anual 2019.

Certificar y/o Mantener Procesos

Para el 2019 se programaron 5 procesos, alcanzando 4 con un 80 por ciento al cierre anual.

Realizar la Publicación de Documentos Derivados de Proyectos Científicos y Tecnológicos

Para el 2019 se programaron 9 publicaciones, alcanzando 9 con un 100 por ciento al cierre del ejercicio.

02050601 GESTIÓN DE LAS POLÍTICAS EDUCATIVAS

020506010204 VINCULACIÓN CON EL SECTOR PRODUCTIVO

Realizar Acciones de Vinculación con los Sectores Público, Privado y Social

Para este año 2019 se programaron 6 acciones, alcanzando 6 con un 100 por ciento al cierre anual.

Firmar Nuevos Convenios con los Sectores Público, Privado y Social

Para este año 2019 se programaron 10, alcanzando 11 convenios de lo programado anual, y con un 110 por ciento.

Integrar estudiantes al Programa de Educación Dual para fortalecer su formación

Para el inicio de este año 2019 se programaron 20, alcanzando 19 al cierre anual, con un 95 por ciento.

02050602 MODERNIZACIÓN DE LA EDUCACIÓN.

020506020104 TECNOLOGÍA APLICADA A LA EDUCACIÓN

Destinar Equipo de Cómputo al Proceso de Enseñanza-Aprendizaje en Educación Superior

Para este año se programaron 500, alcanzando 480 Equipos de Cómputo, alcanzando al cierre anual 2019 con el 96 por ciento.

Impulsar la Certificación de los Estudiantes de Educación Superior en el uso de Tecnologías del Aprendizaje, Conocimiento, Información y Comunicación

Para este año 2019 se programaron 5, alcanzando 5 certificaciones de lo programado anual, y con un 100 por ciento.

020506020101 FORTALECIMIENTO DE LA CALIDAD EDUCATIVA

Impartir el idioma inglés a los Alumnos en Educación Superior

Para este año se programaron 750, alcanzando 744 y con un 99.2 por ciento de estudiantes inscritos en el idioma inglés al cierre anual 2019.

Impulsar la Certificación de los Estudiantes de Educación Superior en el Idioma Inglés

Para este año 2019 se programaron 10, alcanzando 10 certificaciones de lo programado anual, y con un 100 por ciento.

020506020105 CONVIVENCIA ESCOLAR SIN VIOLENCIA

Realizar Acciones para la Prevención de la Violencia escolar en Educación Superior

Para este año se programaron 46, alcanzando lo programado anual de 46 acciones y con un 100 por ciento al cierre anual 2019.

Realizar Acciones para la Igualdad de Trato y Oportunidades Entre Mujeres y Hombres en Educación Superior

Para este año se programaron 22, alcanzando las 22 acciones cumpliendo al 100 por ciento para el cierre 2019.

Tecnológico de Estudios Superiores de Chalco													
Avance Operativo - Programático y Presupuestal													
Enero - Diciembre de 2019													
						M E T A S			PRESUPUESTO 2019 (Miles de Pesos)				
FIN	FUN	SF	PP	SP	Pr	DESCRIPCIÓN	UNIDAD DE MEDIDA	PROGRAMADO	ALCANZADO	AVANCE % %	AUTORIZADO ANUAL	EJERCIDO	%
GOBIERNO													
DESARROLLO DE LA FUNCIÓN PÚBLICA Y ÉTICA EN EL SERVICIO PÚBLICO													
01	03	04	01	01	01	FISCALIZACIÓN, CONTROL Y EVALUACIÓN INTERNA DE LA GESTIÓN PÚBLICA					834.8	585.0	70.1
						Realizar auditorias, con el propósito de verificar el cumplimiento del marco normativo que regula el funcionamiento de las dependencias y organismos auxiliares del Ejecutivo Estatal y los Ayuntamientos	Auditoria	5	5	100			
						Participación del órgano interno de control en reuniones que por mandato legal o disposición administrativa así lo requiera	Sesión	21	22	104.8			
						Realizar inspecciones a rubros específicos en las dependencias, organismos auxiliares del Ejecutivo Estatal y en su caso Ayuntamientos, con el propósito de constatar el cumplimiento del marco normativo que lo regula	Inspección	33	33	100			
						Participar en testificaciones con el propósito de asegurarse que los actos administrativos se realicen conforme a la normatividad vigente	Testificación	10	10	100			
						Realizar evaluaciones para determinar el grado de eficacia y eficiencia en los procesos, así como en el desempeño institucional de las Dependencias y Organismos Auxiliares del Ejecutivo Estatal	Evaluación	1	1	100			
EDUCACIÓN SUPERIOR													
EDUCACIÓN SUPERIOR TECNOLÓGICA													
02	05	03	01	01	01						66,350.9	59,802.7	90.1
						Atender a los Estudiantes de nuevo ingreso en Educación Superior Tecnológica	Estudiante	600	541	90.2			
						Lograr que los Estudiantes egresen en el periodo establecido	Estudiante	310	242	78.1			
						Coadyuvar a que los egresados obtengan su Título Profesional en Educación Superior	Documento	180	153	85.0			
						Capacitar al personal docente	Docente	100	92	92.0			
						Evaluar al personal docente con la finalidad de encontrar oportunidad para mejorar su desempeño	Docente	100	104	104.0			
						Capacitar al personal directivo y administrativo	Persona	87	87	100			
						Desarrollar proyectos de investigación	Proyecto	8	8	100			
						Realizar acciones culturales, deportivas y cívicas	Acción	25	25	100			
						Realizar proyectos emprendedores en educación superior tecnológica	Proyecto	3	3	100			
						Contactar egresados en educación superior tecnológica para identificar las características de su ubicación en el campo laboral, así como la pertinencia de su formación académica.	Egresado	145	147	101.4			
						Atender a la matrícula de Educación Superior Tecnológica	Estudiante	2080	2034	97.8			
						Ofertar nuevos programas educativos en Educación Superior Tecnológica	Programa	1					
						Impulsar la internacionalización entre la comunidad de la Institución	Persona	4	4	100			
						Rehabilitar y/o proporcionar mantenimiento preventivo y correctivo a los inmuebles con el propósito de mejorar la calidad de la infraestructura física	Inmueble	5	5	100			
						Certificar y/o mantener procesos	Proceso	5	4	80.0			
						Realizar la Publicación de documentos derivados de proyectos científicos y tecnológicos	Publicación	9	9	100			

CUENTA PÚBLICA DEL GOBIERNO, ORGANISMOS AUXILIARES Y AUTÓNOMOS DEL ESTADO DE MÉXICO 2019

FIN	FUN	SF	PP	SP	Pr	DESCRIPCIÓN	UNIDAD DE MEDIDA	M E T A S		AVANCE % %	PRESUPUESTO 2019 (Miles de Pesos)		
								PROGRAMADO	ALCANZADO		AUTORIZADO ANUAL	EJERCIDO	%
02	06	06	01	02	04	GESTIÓN DE LAS POLÍTICAS EDUCATIVAS VINCULACIÓN CON EL SECTOR PRODUCTIVO Realizar acciones de vinculación con los sectores público, privado y social: Firmar nuevos convenios con los sectores público, privado y social Integrar Estudiantes al programa de educación dual para fortalecer su formación	Acción Convenio Estudiante	6 10 20	6 11 19	100 110.0 95.0	29.4	16.6	56.5
02	06	06	02	01	04	MODERNIZACIÓN DE LA EDUCACIÓN TECNOLOGÍA APLICADA A LA EDUCACIÓN Destinar equipo de cómputo al procesos de enseñanza-aprendizaje en educación superior. Impulsar la certificación de los estudiantes de educación superior en el uso de tecnologías del aprendizaje, conocimiento, información y comunicación	Equipo de cómputo Documento	500 5	480 5	96.0 100	176.8	176.8	100.0
02	06	06	02	01	01	FORTALECIMIENTO DE LA CALIDAD EDUCATIVA Impartir el idioma inglés a los estudiantes de educación superior Impulsar la certificación de los estudiantes de educación superior en el idioma inglés	Estudiante Documento	750 10	744 10	99.2 100	1,365.0	1,137.1	83.3
02	06	06	02	01	05	CONVIVENCIA ESCOLAR SIN VIOLENCIA Realizar Acciones para la prevención de la violencia escolar en Educación Superior Realizar acciones para la igualdad de trato y oportunidad entre mujeres y hombre	Acción Acción	46 22	46 22	100 100	63.2	21.6	34.2
						FINANCIAMIENTO PARA EL DESARROLLO							
						OTROS NO CLASIFICADOS EN FUNCIONES							
						PREVISIÓN PARA EL PAGO DE ADEUDOS DE EJERCICIOS FISCALES ANTERIORES							
04	04	01	01	01	01	PASIVOS DERIVADOS DE EROGACIONES DEVENGADAS Y PENDIENTES DE EJERCICIOS ANTERIORES Registro de pagos de adeudos de ejercicios fiscales anteriores	Documento	1	1	100	1,952.1	1,630.0	
T O T A L											<u>70,772.2</u>	<u>63,369.8</u>	89.5

ANEXOS ESTABLECIDOS EN DIFERENTES ORDENAMIENTOS

T E S C H A

Relación de Bienes Inmuebles que Componen el Patrimonio
Cuenta Pública 2019
(Miles de Pesos)

Ente Público: Tecnológico de Estudios Superiores de Chalco

Código	Descripción de Bienes Inmuebles	Valor en Libros
	Terrenos	7,148.4
	Edificio	78,675.9
	Construcciones en Proceso en Bienes Propios	1,974.1
	T O T A L	87,798.4

Relación de Bienes Muebles que Componen el Patrimonio
Cuenta Pública 2019
(Miles de Pesos)

Ente Público: Tecnológico de Estudios Superiores de Chalco

Código	Descripción de Bienes Muebles	* Valor en Libros
	Mobiliario y Equipo de Administración	5,051.4
	Mobiliario y Equipo Educacional y Recreativo	22,377.7
	Vehiculos y Equipos de Transporte	2,525.8
	Maquinaria, Otros Equipos y Herramientas	15,993.4
	Otros Bienes Muebles	8,232.0
		54,180.3

Tecnológico de Estudios Superiores de Chalco
Cuenta Pública 2019
Relación de Cuentas Bancarias Productivas Específicas

Fondo, Programa o Convenio	Datos de la Cuenta Bancaria	
	Institución Bancaria	Número de Cuentas *
Cuenta de Cheques	BBVA	300
Cuenta de Cheques	BBVA	460
Fondo de Inversión	BBVA	083
Fondo de Inversión	BBVA	059

FORMATOS PARA EL CUMPLIMIENTO DE LA
LEY DE DISCIPLINA FINANCIERA DE LAS
ENTIDADES FEDERATIVAS Y LOS
MUNICIPIOS

T E S C H A

Tecnológico de Estudios Superiores de Chalco Estado de Situación Financiera Detallado - LDF Al 31 de Diciembre de 2019 y 2018 (Cifras en Mlles de Pesos)					
Concepto	2019	2018	Concepto	2019	2018
ACTIVO			PASIVO		
Activo Circulante			Pasivo Circulante		
a. Efectivo y Equivalentes (a=a1+a2+a3+a4+a5+a6+a7)	11,314.0	20,545.0	a. Cuentas por Pagar a Corto Plazo (a=a1+a2+a3+a4+a5+a6+a7+a8+a9)	916.6	2,438.8
a1) Efectivo			a1) Servicios Personales por Pagar a Corto Plazo		
a2) Bancos/Tesorería	5,599.8	5,256.7	a2) Proveedores por Pagar a Corto Plazo		
a3) Bancos/Dependencias y Otros			a3) Contratistas por Obras Públicas por Pagar a Corto Plazo		
a4) Inversiones Temporales (Hasta 3 Meses)	5,714.2	5,288.3	a4) Participaciones y Aportaciones por Pagar a Corto Plazo		
a5) Fondos con Afectación Específica			a5) Transferencias Otorgadas por Pagar a Corto Plazo		
a6) Depósitos de Fondos de Terceros en Garantía y/o Administración			a6) Intereses, Comisiones y Otros Gastos de la Deuda Pública por Pagar a Corto Plazo		
a7) Otros Efectivos y Equivalentes			a7) Retenciones y Contribuciones por Pagar a Corto Plazo	289.5	410.0
b. Derechos a Recibir Efectivo o Equivalentes (b=b1+b2+b3+b4+b5+b6+b7)	41.5	1,530.6	a8) Devoluciones de la Ley de Ingresos por Pagar a Corto Plazo		
b1) Inversiones Financieras de Corto Plazo			a9) Otras Cuentas por Pagar a Corto Plazo	627.1	2,027.8
b2) Cuentas por Cobrar a Corto Plazo	41.5	1530.6	b. Documentos por Pagar a Corto Plazo (b=b1+b2+b3)		
b3) Deudores Diversos por Cobrar a Corto Plazo			b1) Documentos Comerciales por Pagar a Corto Plazo		
b4) Ingresos por Recuperar a Corto Plazo			b2) Documentos con Contratistas por Obras Públicas por Pagar a Corto Plazo		
b5) Deudores por Anticipos de la Tesorería a Corto Plazo			b3) Otros Documentos por Pagar a Corto Plazo		
b6) Préstamos Otorgados a Corto Plazo			c. Porción a Corto Plazo de la Deuda Pública a Largo Plazo (c=c1+c2)		
b7) Otros Derechos a Recibir Efectivo o Equivalentes a Corto Plazo			c1) Porción a Corto Plazo de la Deuda Pública		
c. Derechos a Recibir Bienes o Servicios (c=c1+c2+c3+c4+c5)			c2) Porción a Corto Plazo de Arrendamiento Financiero		
c1) Anticipo a Proveedores por Adquisición de Bienes y Prestación de Servicios a Corto Plazo			d. Títulos y Valores a Corto Plazo		
c2) Anticipo a Proveedores por Adquisición de Bienes Inmuebles y Muebles a Corto Plazo			e. Pasivos Diferidos a Corto Plazo (e=e1+e2+e3)		
c3) Anticipo a Proveedores por Adquisición de Bienes Intangibles a Corto Plazo			e1) Ingresos Cobrados por Adelantado a Corto Plazo		
c4) Anticipo a Contratistas por Obras Públicas a Corto Plazo			e2) Intereses Cobrados por Adelantado a Corto Plazo		
c5) Otros Derechos a Recibir Bienes o Servicios a Corto Plazo			e3) Otros Pasivos Diferidos a Corto Plazo		
d. Inventarios (d=d1+d2+d3+d4+d5)			f. Fondos y Bienes de Terceros en Garantía y/o Administración a Corto Plazo (f=f1+f2+f3+f4+f5+f6)		
d1) Inventario de Mercancías para Venta			f1) Fondos en Garantía a Corto Plazo		
d2) Inventario de Mercancías Terminadas			f2) Fondos en Administración a Corto Plazo		
d3) Inventario de Mercancías en Proceso de Elaboración			f3) Fondos Contingentes a Corto Plazo		
d4) Inventario de Materias Primas, Materiales y Suministros para Producción			f4) Fondos de Fideicomisos, Mandatos y Contratos Análogos a Corto Plazo		
d5) Bienes en Tránsito			f5) Otros Fondos de Terceros en Garantía y/o Administración a Corto Plazo		
e. Almacenes			f6) Valores y Bienes en Garantía a Corto Plazo		
f. Estimación por Pérdida o Deterioro de Activos Circulantes (f=f1+f2)			g. Provisiones a Corto Plazo (g=g1+g2+g3)		
f1) Estimaciones para Cuentas Incobrables por Derechos a Recibir Efectivo o Equivalentes			g1) Provisión para Demandas y Juicios a Corto Plazo		
f2) Estimación por Deterioro de Inventarios			g2) Provisión para Contingencias a Corto Plazo		
g. Otros Activos Circulantes (g=g1+g2+g3+g4)			g3) Otras Provisiones a Corto Plazo		
g1) Valores en Garantía			h. Otros Pasivos a Corto Plazo (h=h1+h2+h3)		
g2) Bienes en Garantía (Excluye Depósitos de Fondos)			h1) Ingresos por Clasificar		
g3) Bienes Derivados de Embargos, Decomisos, Aseguramientos y Dación en Pago			h2) Recaudación por Participar		
g4) Adquisición con Fondos de Terceros			h3) Otros Pasivos Circulantes		
IA. Total de Activos Circulantes (IA = a + b + c + d + e + f + g)	11,355.5	22,075.6	IIA. Total de Pasivos Circulantes (IIA = a + b + c + d + e + f + g + h)	916.6	2,438.8
Activo No Circulante			Pasivo No Circulante		
a. Inversiones Financieras a Largo Plazo			a. Cuentas por Pagar a Largo Plazo		
b. Derechos a Recibir Efectivo o Equivalentes a Largo Plazo			b. Documentos por Pagar a Largo Plazo		
c. Bienes Inmuebles, Infraestructura y Construcciones en Proceso	87,798.4	87,898.7	c. Deuda Pública a Largo Plazo		
d. Bienes Muebles	54,900.3	52,973.7	d. Pasivos Diferidos a Largo Plazo		
e. Activos Intangibles			e. Fondos y Bienes de Terceros en Garantía y/o en Administración a Largo Plazo		
f. Depreciación, Deterioro y Amortización Acumulada de Bienes	-47,869.9	-42,530.3	f. Provisiones a Largo Plazo		
g. Activos Diferidos			IIIB. Total de Pasivos No Circulantes (IIIB = a + b + c + d + e + f)		
h. Estimación por Pérdida o Deterioro de Activos no Circulantes			II. Total del Pasivo (II = IIA + IIIB)	916.6	2,438.8
i. Otros Activos no Circulantes			HACIENDA PÚBLICA/PATRIMONIO		
IB. Total de Activos No Circulantes (IB = a + b + c + d + e + f + g + h + i)	94,108.8	98,262.1	IIIA. Hacienda Pública/Patrimonio Contribuido (IIIA = a + b + c)	13,407.7	13,407.7
I. Total del Activo (I = IA + IB)	105,464.3	120,337.7	a. Aportaciones	13,407.7	13,407.7
			b. Donaciones de Capital		
			c. Actualización de la Hacienda Pública/Patrimonio		
			IIIB. Hacienda Pública/Patrimonio Generado (IIIB = a + b + c + d + e)	91,140.0	104,491.2
			a. Resultados del Ejercicio (Ahorro/ Desahorro)	-12,939.2	8,239.3
			b. Resultados de Ejercicios Anteriores	97,612.7	89,785.4
			c. Revalúos	6,466.5	6,466.5
			d. Reservas		
			e. Rectificaciones de Resultados de Ejercicios Anteriores		
			IIIC. Exceso o Insuficiencia en la Actualización de la Hacienda Pública/Patrimonio (IIIC=a+b)		
			a. Resultado por Posición Monetaria		
			b. Resultado por Tenencia de Activos no Monetarios		
			III. Total Hacienda Pública/Patrimonio (III = IIIA + IIIB + IIIC)	104,547.7	117,898.9
			IV. Total del Pasivo y Hacienda Pública/Patrimonio (IV = II + III)	105,464.3	120,337.7

CUENTA PÚBLICA DEL GOBIERNO, ORGANISMOS AUXILIARES Y AUTÓNOMOS DEL ESTADO DE MÉXICO 2019

Tecnológico de Estudios Superiores de Chalco							
Informe Analítico de la Deuda Pública y Otros Pasivos - LDF							
Al 31 de Diciembre de 2018 y 2019							
Denominación de la Deuda Pública y Otros Pasivos (c)	Saldo al 31 de Diciembre de 2018 (d)	Disposiciones del Periodo (e)	Amortizaciones del Periodo (f)	Revaluaciones, Reclasificaciones y Otros Ajustes (g)	Saldo Final del Periodo (h) h=d+e-f+g	Pago de Intereses del Periodo (i)	Pago de Comisiones y demás Costos Asociados Durante el Periodo (j)
1. Deuda Pública (1=A+B)							
A. Corto Plazo (A=a1+a2+a3)							
a1) Instituciones de Crédito							
a2) Títulos y Valores							
a3) Arrendamientos Financieros							
B. Largo Plazo (B=b1+b2+b3)							
b1) Instituciones de Crédito							
b2) Títulos y Valores							
b3) Arrendamientos Financieros							
2. Otros Pasivos	2,438.8				916.6		
3. Total de la Deuda Pública y Otros Pasivos (3=1+2)	2,438.8				916.6		
4. Deuda Contingente 1 (Informativo)							
A. Deuda Contingente 1							
B. Deuda Contingente 2							
C. Deuda Contingente XX							
5. Valor de Instrumentos Bono Cupón Cero 2 (Informativo)							
A. Instrumento Bono Cupón Cero 1							
B. Instrumento Bono Cupón Cero 2							
C. Instrumento Bono Cupón Cero XX							

1 Se refiere a cualquier Financiamiento sin fuente o garantía de pago definida, que sea asumida de manera solidaria o subsidiaria por las Entidades Federativas con sus Municipios, organismos descentralizados y empresas de participación estatal mayoritaria y fideicomisos, locales o municipales, y por los Municipios con sus respectivos organismos descentralizados y empresas de participación municipal mayoritaria.

2 Se refiere al valor del Bono Cupón Cero que respalda el pago de los créditos asociados al mismo (Activo).

Obligaciones a Corto Plazo (k)	Monto Contratado (l)	Plazo Pactado (m)	Tasa de Interés (n)	Comisiones y Costos Relacionados (o)	Tasa Efectiva (p)
6. Obligaciones a Corto Plazo (Informativo)					
A. Crédito 1					
B. Crédito 2					
C. Crédito XX					

T E S C H A

Tecnológico de Estudios Superiores de Chalco Informe Analítico de Obligaciones Diferentes de Financiamientos Al 31 de Diciembre de 2019 (Miles de Pesos)										
Denominación de las Obligaciones Diferentes de Financiamiento (c)	Fecha del Contrato (d)	Fecha de Inicio de Operación del Proyecto (e)	Fecha de Vencimiento (f)	Monto de la Inversión Pactado (g)	Plazo Pactado (h)	Monto Promedio Mensual del Pago de la Contraprestación (i)	Monto Promedio Mensual del Pago de la Contraprestación Correspondiente al Pago de Inversión (j)	Monto Pagado de la Inversión al XX de XXXX de 20XX (k)	Monto Pagado de la Inversión Actualizado al XX de XXXX de 20XX (l)	Saldo Pendiente por Pagar de la Inversión al XX de XXXX de 20XX (m = g - l)
A. Asociaciones Público Privadas (APP's) (A=a+b+c+d)										
a) APP 1										
b) APP 2										
c) APP 3										
d) APP XX										
B. Otros Instrumentos (B=a+b+c+d)										
a) Otro Instrumento 1										
b) Otro Instrumento 2										
c) Otro Instrumento 3										
d) Otro Instrumento XX										
C. Total de Obligaciones Diferentes de Financiamiento (C=A+B)										

No Aplica

Tecnológico de Estudios Superiores de Chalco Balance Presupuestario Del 1 de Enero al 31 de Diciembre de 2019 (Miles de Pesos)			
Concepto	Estimado / Aprobado	Devengado	Recaudado / Pagado
A. Ingresos Totales (A = A1+A2+A3)	65,071.5	68,109.6	68,109.6
A1. Ingresos de Libre Disposición	65,071.5	67,880.2	67,880.2
A2. Transferencias Federales Etiquetadas			
A3. Financiamiento Neto		229.4	229.4
B. Egresos Presupuestarios¹ (B = B1+B2)	65,071.5	63,369.8	63,369.8
B1. Gasto No Etiquetado (sin incluir Amortización de la Deuda Pública)	65,071.5	63,369.8	63,369.8
B2. Gasto Etiquetado (sin incluir Amortización de la Deuda Pública)			
C. Remanentes del Ejercicio Anterior (C = C1 + C2)			
C1. Remanentes de Ingresos de Libre Disposición Aplicados en el Período			
C2. Remanentes de Transferencias Federales Etiquetadas Aplicados en el Período			
I. Balance Presupuestario (I = A - B + C)		4,739.8	4,739.8
II. Balance Presupuestario sin Financiamiento Neto (II = I - A3)		4,510.4	4,510.4
III. Balance Presupuestario sin Financiamiento Neto y sin Remanentes del Ejercicio Anterior (III = II - C)		4,510.4	4,510.4
Concepto	Aprobado	Devengado	Pagado
E. Intereses, Comisiones y Gastos de la Deuda (E = E1+E2)			
E1. Intereses, Comisiones y Gastos de la Deuda con Gasto No Etiquetado			
E2. Intereses, Comisiones y Gastos de la Deuda con Gasto Etiquetado			
IV. Balance Primario (IV = III + E)		4,510.4	4,510.4
Concepto	Estimado / Aprobado	Devengado	Recaudado / Pagado
F. Financiamiento (F = F1 + F2)			
F1. Financiamiento con Fuente de Pago de Ingresos de Libre Disposición			
F2. Financiamiento con Fuente de Pago de Transferencias Federales Etiquetadas			
G. Amortización de la Deuda (G = G1 + G2)			
G1. Amortización de la Deuda Pública con Gasto No Etiquetado			
G2. Amortización de la Deuda Pública con Gasto Etiquetado			
A3. Financiamiento Neto (A3 = F - G)			
Concepto	Estimado / Aprobado	Devengado	Recaudado / Pagado
A1. Ingresos de Libre Disposición	65,071.5	67,880.2	67,880.2
A3.1 Financiamiento Neto con Fuente de Pago de Ingresos de Libre Disposición (A3.1 = F1 - G1)		229.4	229.4
F1. Financiamiento con Fuente de Pago de Ingresos de Libre Disposición		229.4	229.4
G1. Amortización de la Deuda Pública con Gasto No Etiquetado			
B1. Gasto No Etiquetado (sin incluir Amortización de la Deuda Pública)	65,071.5	63,369.8	63,369.8
C1. Remanentes de Ingresos de Libre Disposición Aplicados en el Período			
V. Balance Presupuestario de Recursos Disponibles (V = A1 + A3.1 - B1 + C1)		4,739.8	4,739.8
VI. Balance Presupuestario de Recursos Disponibles sin Financiamiento Neto (VI = V - A3.1)		4,510.4	4,510.4
Concepto	Estimado / Aprobado	Devengado	Recaudado / Pagado
A2. Transferencias Federales Etiquetadas			
A3.2 Financiamiento Neto con Fuente de Pago de Transferencias Federales Etiquetadas (A3.2 = F2 - G2)			
F2. Financiamiento con Fuente de Pago de Transferencias Federales Etiquetadas			
G2. Amortización de la Deuda Pública con Gasto Etiquetado			
B2. Gasto Etiquetado (sin incluir Amortización de la Deuda Pública)			
C2. Remanentes de Transferencias Federales Etiquetadas Aplicados en el Período			
VII. Balance Presupuestario de Recursos Etiquetados (VII = A2 + A3.2 - B2 + C2)			
VIII. Balance Presupuestario de Recursos Etiquetados sin Financiamiento Neto (VIII = VII - A3.2)			

T E S C H A

Tecnológico de Estudios Superiores de Chalco						
Estado Analítico de Ingresos Detallado - LDF						
Del 1 de Enero al 31 de Diciembre de 2019						
(Miles de Pesos)						
Concepto	Ingreso					Diferencia
	Estimado	Ampliaciones/ (Reducciones)	Modificado	Devengado	Recaudado	
Ingresos de Libre Disposición						
A. Impuestos						
B. Cuotas y Aportaciones de Seguridad Social						
C. Contribuciones de Mejoras						
D. Derechos						
E. Productos						
F. Aprovechamientos				429.5	429.5	-429.5
G. Ingresos por Ventas de Bienes y Servicios	11,550.0	-11,550.0				
H. Participaciones (H=h1+h2+h3+h4+h5+h6+h7+h8+h9+h10+h11)						
h1) Fondo General de Participaciones						
h2) Fondo de Fomento Municipal						
h3) Fondo de Fiscalización y Recaudación						
h4) Fondo de Compensación						
h5) Fondo de Extracción de Hidrocarburos						
h6) Impuesto Especial Sobre Producción y Servicios						
h7) 0.136% de la Recaudación Federal Participable						
h8) 3.17% Sobre Extracción de Petróleo						
h9) Gasolinas y Diésel						
h10) Fondo del Impuesto Sobre la Renta						
h11) Fondo de Estabilización de los Ingresos de las Entidades Federativas						
I. Incentivos Derivados de la Colaboración Fiscal (I=i1+i2+i3+i4+i5)						
i1) Tenencia o Uso de Vehículos						
i2) Fondo de Compensación ISAN						
i3) Impuesto Sobre Automóviles Nuevos						
i4) Fondo de Compensación de Repesos-Intermedios						
i5) Otros Incentivos Económicos						
J. Transferencias	53,521.5	15,298.6	68,820.1	67,450.7	67,450.7	1,369.4
K. Convenios						
k1) Otros Convenios y Subsidios						
L. Otros Ingresos de Libre Disposición (L=l1+l2)						
l1) Participaciones en Ingresos Locales						
l2) Otros Ingresos de Libre Disposición						
I. Total de Ingresos de Libre Disposición (I=A+B+C+D+E+F+G+H+I+J+K+L)	65,071.5	3,748.6	68,820.1	67,880.2	67,880.2	939.9
Ingresos Excedentes de Ingresos de Libre Disposición						
Transferencias Federales Etiquetadas						
A. Aportaciones (A=a1+a2+a3+a4+a5+a6+a7+a8)						
a1) Fondo de Aportaciones para la Nómina Educativa y Gasto Operativo						
a2) Fondo de Aportaciones para los Servicios de Salud						
a3) Fondo de Aportaciones para la Infraestructura Social						
a4) Fondo de Aportaciones para el Fortalecimiento de los Municipios y de las Demarcaciones Territoriales del Distrito Federal						
a5) Fondo de Aportaciones Múltiples						
a6) Fondo de Aportaciones para la Educación Tecnológica y de Adultos						
a7) Fondo de Aportaciones para la Seguridad Pública de los Estados y del Distrito Federal						
a8) Fondo de Aportaciones para el Fortalecimiento de las Entidades Federativas						
B. Convenios (B=b1+b2+b3+b4)						
b1) Convenios de Protección Social en Salud						
b2) Convenios de Descentralización						
b3) Convenios de Reasignación						
b4) Otros Convenios y Subsidios						
C. Fondos Distintos de Aportaciones (C=c1+c2)						
c1) Fondo para Entidades Federativas y Municipios Productores de Hidrocarburos						
c2) Fondo Minero						
D. Transferencias, Subsidios y Subvenciones, y Pensiones y Jubilaciones						
E. Otras Transferencias Federales Etiquetadas						
II. Total de Transferencias Federales Etiquetadas (II = A + B + C + D + E)						
III. Ingresos Derivados de Financiamientos (III = A)		1,952.1	1,952.1	229.4	229.4	1,722.7
A. Ingresos Derivados de Financiamientos		1,952.1	1,952.1	229.4	229.4	1,722.7
IV. Total de Ingresos (IV = I + II + III)	65,071.5	5,700.7	70,772.2	68,109.6	68,109.6	2,662.6
Datos Informativos						
1. Ingresos Derivados de Financiamientos con Fuente de Pago de Ingresos de Libre Disposición						
2. Ingresos Derivados de Financiamientos con Fuente de Pago de Transferencias Federales Etiquetadas						
3. Ingresos Derivados de Financiamientos (3 = 1 + 2)						

CUENTA PÚBLICA DEL GOBIERNO, ORGANISMOS AUXILIARES Y AUTÓNOMOS DEL ESTADO DE MÉXICO 2019

Tecnológico de Estudios Superiores de Chalco Estado Analítico del Ejercicio del Presupuesto de Egresos Detallado - LDF Clasificación por Objeto del Gasto (Capítulo y Concepto) Del 1 de Enero al 31 de Diciembre de 2019 (Miles de Pesos)						
Concepto	Egresos					Subejercicio
	Aprobado	Ampliaciones/ (Reducciones)	Modificado	Devengado	Pagado	
I. Gasto No Etiquetado (I=A+B+C+D+E+F+G+H+I)	65,071.5	5,700.7	70,772.2	63,369.8	63,369.8	7,402.4
A. Servicios Personales (A=a1+a2+a3+a4+a5+a6+a7)	47,202.5	-1,042.2	46,160.3	40,092.3	40,092.3	6,068.0
a1) Remuneraciones al Personal de Carácter Permanente	26,262.0	-244.7	26,017.3	23,055.8	23,055.8	2,961.5
a2) Remuneraciones al Personal de Carácter Transitorio						
a3) Remuneraciones Adicionales y Especiales	9,138.1	232.2	9,370.3	7,292.5	7,292.5	2,077.8
a4) Seguridad Social	6,719.5	-652.9	6,066.6	5,526.2	5,526.2	540.4
a5) Otras Prestaciones Sociales y Económicas	4,506.7	-395.8	4,110.9	3,739.7	3,739.7	371.2
a6) Previsiones	576.2	-98.9	477.3	443.9	443.9	33.4
a7) Pago de Estímulos a Servidores Públicos		117.9	117.9	34.2	34.2	83.7
B. Materiales y Suministros (B=b1+b2+b3+b4+b5+b6+b7+b8+b9)	4,845.8	637.1	5,482.9	5,392.5	5,392.5	90.4
b1) Materiales de Administración, Emisión de Documentos y Artículos Oficiales	1,242.8	225.4	1,468.2	1,418.9	1,418.9	49.3
b2) Alimentos y Utensilios	405.4	104.9	510.3	505.1	505.1	5.2
b3) Materias Primas y Materiales de Producción y Comercialización						
b4) Materiales y Artículos de Construcción y de Reparación	1,592.3	503.3	2,095.6	2,095.4	2,095.4	0.2
b5) Productos Químicos, Farmacéuticos y de Laboratorio	136.1	-9.5	126.6	120.9	120.9	5.7
b6) Combustibles, Lubricantes y Aditivos	554.2	-12.9	541.3	511.6	511.6	29.7
b7) Vestuario, Blancos, Prendas de Protección y Artículos Deportivos	348.7		320.0	319.9	319.9	0.1
b8) Materiales y Suministros Para Seguridad						
b9) Herramientas, Refacciones y Accesorios Menores	566.3	-145.4	420.9	420.7	420.7	0.2
C. Servicios Generales (C=c1+c2+c3+c4+c5+c6+c7+c8+c9)	12,563.3	2,417.1	14,980.4	14,074.6	14,074.6	905.8
c1) Servicios Básicos	1,228.1	400.9	1,629.0	1,553.7	1,553.7	75.3
c2) Servicios de Arrendamiento	396.5	367.2	763.7	728.1	728.1	35.6
c3) Servicios Profesionales, Científicos, Técnicos y Otros Servicios	4,274.3	936.0	5,210.3	4,751.0	4,751.0	459.3
c4) Servicios Financieros, Bancarios y Comerciales	377.4	118.1	495.5	491.3	491.3	4.2
c5) Servicios de Instalación, Reparación, Mantenimiento y Conservación	2,178.1	1,608.1	3,786.2	3,699.6	3,699.6	86.6
c6) Servicios de Comunicación Social y Publicidad	932.2	-110.9	821.3	690.5	690.5	130.8
c7) Servicios de Traslado y Viáticos	771.8	-300.5	471.3	459.3	459.3	12.0
c8) Servicios Oficiales	275.5	92.1	367.6	349.5	349.5	18.1
c9) Otros Servicios Generales	2,129.4	-693.9	1,435.5	1,351.6	1,351.6	83.9
D. Transferencias, Asignaciones, Subsidios y Otras Ayudas (D=d1+d2+d3+d4+d5+d6+d7+d8+d9)	459.9		459.9	444.6	444.6	15.3
d1) Transferencias Internas y Asignaciones al Sector Público						
d2) Transferencias al Resto del Sector Público						
d3) Subsidios y Subvenciones						
d4) Ayudas Sociales	459.9		459.9	444.6	444.6	15.3
d5) Pensiones y Jubilaciones						
d6) Transferencias a Fideicomisos, Mandatos y Otros Análogos						
d7) Transferencias a la Seguridad Social						
d8) Donativos						
d9) Transferencias al Exterior						
E. Bienes Muebles, Inmuebles e Intangibles (E=e1+e2+e3+e4+e5+e6+e7+e8+e9)		1,736.6	1,736.6	1,735.8	1,735.8	0.8
e1) Mobiliario y Equipo de Administración		1,105.4	1,105.4	1,104.6	1,104.6	0.8
e2) Mobiliario y Equipo Educativo y Recreativo		165.3	165.3	165.3	165.3	
e3) Equipo e Instrumental Médico y de Laboratorio						
e4) Vehículos y Equipo de Transporte		397.4	397.4	397.4	397.4	
e5) Equipo de Defensa y Seguridad						
e6) Maquinaria, Otros Equipos y Herramientas		68.5	68.5	68.5	68.5	
e7) Activos Biológicos						
e8) Bienes Inmuebles						
e9) Activos Intangibles						
F. Inversión Pública (F=f1+f2+f3)						
f1) Obra Pública en Bienes de Dominio Público						
f2) Obra Pública en Bienes Propios						
f3) Proyectos Productivos y Acciones de Fomento						
G. Inversiones Financieras y Otras Provisiones (G=g1+g2+g3+g4+g5+g6+g7)						
g1) Inversiones Para el Fomento de Actividades Productivas						
g2) Acciones y Participaciones de Capital						
g3) Compra de Títulos y Valores						
g4) Concesión de Préstamos						
g5) Inversiones en Fideicomisos, Mandatos y Otros Análogos						
Fideicomiso de Desastres Naturales (Informativo)						
g6) Otras Inversiones Financieras						
g7) Provisiones para Contingencias y Otras Erogaciones Especiales						
H. Participaciones y Aportaciones (H=h1+h2+h3)						
h1) Participaciones						
h2) Aportaciones						
h3) Convenios						
I. Deuda Pública (I=i1+i2+i3+i4+i5+i6+i7)		1,952.1	1,952.1	1,630.0	1,630.0	322.1
i1) Amortización de la Deuda Pública						
i2) Intereses de la Deuda Pública						
i3) Comisiones de la Deuda Pública						
i4) Gastos de la Deuda Pública						
i5) Costo por Coberturas						
i6) Apoyos Financieros						
i7) Adeudos de Ejercicios Fiscales Anteriores (ADEFAS)		1,952.1	1,952.1	1,630.0	1,630.0	322.1

T E S C H A

Concepto	Egresos					Subejercicio
	Aprobado	Ampliaciones/ (Reducciones)	Modificado	Devengado	Pagado	
II. Gasto Etiquetado (II=A+B+C+D+E+F+G+H+I)						
A. Servicios Personales (A=a1+a2+a3+a4+a5+a6+a7)						
a1) Remuneraciones al Personal de Carácter Permanente						
a2) Remuneraciones al Personal de Carácter Transitorio						
a3) Remuneraciones Adicionales y Especiales						
a4) Seguridad Social						
a5) Otras Prestaciones Sociales y Económicas						
a6) Previsiones						
a7) Pago de Estímulos a Servidores Públicos						
B. Materiales y Suministros (B=b1+b2+b3+b4+b5+b6+b7+b8+b9)						
b1) Materiales de Administración, Emisión de Documentos y Artículos Oficiales						
b2) Alimentos y Utensilios						
b3) Materias Primas y Materiales de Producción y Comercialización						
b4) Materiales y Artículos de Construcción y de Reparación						
b5) Productos Químicos, Farmacéuticos y de Laboratorio						
b6) Combustibles, Lubricantes y Aditivos						
b7) Vestuario, Blancos, Prendas de Protección y Artículos Deportivos						
b8) Materiales y Suministros Para Seguridad						
b9) Herramientas, Refacciones y Accesorios Menores						
C. Servicios Generales (C=c1+c2+c3+c4+c5+c6+c7+c8+c9)						
c1) Servicios Básicos						
c2) Servicios de Arrendamiento						
c3) Servicios Profesionales, Científicos, Técnicos y Otros Servicios						
c4) Servicios Financieros, Bancarios y Comerciales						
c5) Servicios de Instalación, Reparación, Mantenimiento y Conservación						
c6) Servicios de Comunicación Social y Publicidad						
c7) Servicios de Traslado y Viáticos						
c8) Servicios Oficiales						
c9) Otros Servicios Generales						
D. Transferencias, Asignaciones, Subsidios y Otras Ayudas (D=d1+d2+d3+d4+d5+d6+d7+d8+d9)						
d1) Transferencias Internas y Asignaciones al Sector Público						
d2) Transferencias al Resto del Sector Público						
d3) Subsidios y Subvenciones						
d4) Ayudas Sociales						
d5) Pensiones y Jubilaciones						
d6) Transferencias a Fideicomisos, Mandatos y Otros Análogos						
d7) Transferencias a la Seguridad Social						
d8) Donativos						
d9) Transferencias al Exterior						
E. Bienes Muebles, Inmuebles e Intangibles (E=e1+e2+e3+e4+e5+e6+e7+e8+e9)						
e1) Mobiliario y Equipo de Administración						
e2) Mobiliario y Equipo Educativo y Recreativo						
e3) Equipo e Instrumental Médico y de Laboratorio						
e4) Vehículos y Equipo de Transporte						
e5) Equipo de Defensa y Seguridad						
e6) Maquinaria, Otros Equipos y Herramientas						
e7) Activos Biológicos						
e8) Bienes Inmuebles						
e9) Activos Intangibles						
F. Inversión Pública (F=f1+f2+f3)						
f1) Obra Pública en Bienes de Dominio Público						
f2) Obra Pública en Bienes Propios						
f3) Proyectos Productivos y Acciones de Fomento						
G. Inversiones Financieras y Otras Provisiones (G=g1+g2+g3+g4+g5+g6+g7)						
g1) Inversiones Para el Fomento de Actividades Productivas						
g2) Acciones y Participaciones de Capital						
g3) Compra de Títulos y Valores						
g4) Concesión de Préstamos						
g5) Inversiones en Fideicomisos, Mandatos y Otros Análogos						
Fideicomiso de Desastres Naturales (Informativo)						
g6) Otras Inversiones Financieras						
g7) Provisiones para Contingencias y Otras Erogaciones Especiales						
H. Participaciones y Aportaciones (H=h1+h2+h3)						
h1) Participaciones						
h2) Aportaciones						
h3) Convenios						
I. Deuda Pública (I=i1+i2+i3+i4+i5+i6+i7)						
i1) Amortización de la Deuda Pública						
i2) Intereses de la Deuda Pública						
i3) Comisiones de la Deuda Pública						
i4) Gastos de la Deuda Pública						
i5) Costo por Coberturas						
i6) Apoyos Financieros						
i7) Adeudos de Ejercicios Fiscales Anteriores (ADEFAS)						
III. Total de Egresos (III = I + II)	65,071.5	5,700.7	70,772.2	63,369.8	63,369.8	7,402.4

Tecnológico de Estudios Superiores de Chalco
 Estado Analítico del Ejercicio del Presupuesto de Egresos Detallado
 Clasificación Administrativa
 Del 1 de Enero al 31 de Diciembre de 2019
 (Miles de Pesos)

Concepto	Egresos					Subejercicio
	Aprobado	Ampliaciones/ (Reducciones)	Modificado	Devengado	Pagado	
I. Gasto No Etiquetado (I=A+B+C+D+E+F+G+H)	65,071.5	5,700.7	70,772.2	63,369.8	63,369.8	7,402.4
Tecnológico de Estudios Superiores de Chalco	65,071.5	5,700.7	70,772.2	63,369.8	63,369.8	7,402.4
II. Gasto Etiquetado (II=A+B+C+D+E+F+G+H)						
Tecnológico de Estudios Superiores de Chalco						
III. Total de Egresos (III = I + II)	65,071.5	5,700.7	70,772.2	63,369.8	63,369.8	7,402.4

Tecnológico de Estudios Superiores de Chalco Estado Analítico del Ejercicio del Presupuesto de Egresos Detallado Clasificación Funcional (Finalidad y Función) Del 1 de Enero al 31 de Diciembre de 2019 (Miles de Pesos)						
Concepto (c)	Egresos					Subejercicio
	Aprobado (d)	Ampliaciones/ (Reducciones)	Modificado	Devengado	Pagado	
I. Gasto no Etiquetado (I=A+B+C+D)	65,071.5	5,700.7	70,772.2	63,369.8	63,369.8	7,402.4
A. Gobierno (A=a1+a2+a3+a4+a5+a6+a7+a8)						
a1) Legislación						
a2) Justicia						
a3) Coordinación de la Política de Gobierno						
a4) Relaciones Exteriores						
a5) Asuntos Financieros y Hacendarios						
a6) Seguridad Nacional						
a7) Asuntos de Orden Público y de Seguridad Interior						
a8) Otros Servicios Generales						
B. Desarrollo Social (B=b1+b2+b3+b4+b5+b6+b7)	65,071.5	5,700.7	70,772.2	63,369.8	63,369.8	7,402.4
b1) Protección Ambiental						
b2) Vivienda y Servicios a la Comunidad						
b3) Salud						
b4) Recreación, Cultura y Otras Manifestaciones Sociales						
b5) Educación	65,071.5	5,700.7	70,772.2	63,369.8	63,369.8	7,402.4
b6) Protección Social						
b7) Otros Asuntos Sociales						
C. Desarrollo Económico (C=c1+c2+c3+c4+c5+c6+c7+c8+c9)						
c1) Asuntos Económicos, Comerciales y Laborales en General						
c2) Agropecuaria, Silvicultura, Pesca y Caza						
c3) Combustibles y Energía						
c4) Minería, Manufacturas y Construcción						
c5) Transporte						
c6) Comunicaciones						
c7) Turismo						
c8) Ciencia, Tecnología e Innovación						
c9) Otras Industrias y Otros Asuntos Económicos						
D. Otras no Clasificadas en Funciones Anteriores (D=d1+d2+d3+d4)						
d1) Transacciones de la Deuda Pública / Costo Financiero de la Deuda						
d2) Transferencias, Participaciones y Aportaciones Entre Diferentes Niveles y Órdenes de Gobierno						
d3) Saneamiento del Sistema Financiero						
d4) Adeudos de Ejercicios Fiscales Anteriores						
II. Gasto Etiquetado (II=A+B+C+D)						
A. Gobierno (A=a1+a2+a3+a4+a5+a6+a7+a8)						
a1) Legislación						
a2) Justicia						
a3) Coordinación de la Política de Gobierno						
a4) Relaciones Exteriores						
a5) Asuntos Financieros y Hacendarios						
a6) Seguridad Nacional						
a7) Asuntos de Orden Público y de Seguridad Interior						
a8) Otros Servicios Generales						
B. Desarrollo Social (B=b1+b2+b3+b4+b5+b6+b7)						
b1) Protección Ambiental						
b2) Vivienda y Servicios a la Comunidad						
b3) Salud						
b4) Recreación, Cultura y Otras Manifestaciones Sociales						
b5) Educación						
b6) Protección Social						
b7) Otros Asuntos Sociales						
C. Desarrollo Económico (C=c1+c2+c3+c4+c5+c6+c7+c8+c9)						
c1) Asuntos Económicos, Comerciales y Laborales en General						
c2) Agropecuaria, Silvicultura, Pesca y Caza						
c3) Combustibles y Energía						
c4) Minería, Manufacturas y Construcción						
c5) Transporte						
c6) Comunicaciones						
c7) Turismo						
c8) Ciencia, Tecnología e Innovación						
c9) Otras Industrias y Otros Asuntos Económicos						
D. Otras no Clasificadas en Funciones Anteriores (D=d1+d2+d3+d4)						
d1) Transacciones de la Deuda Pública / Costo Financiero de la Deuda						
d2) Transferencias, Participaciones y Aportaciones Entre Diferentes Niveles y Órdenes de Gobierno						
d3) Saneamiento del Sistema Financiero						
d4) Adeudos de Ejercicios Fiscales Anteriores						
III. Total de Egresos (III = I + II)	65,071.5	5,700.7	70,772.2	63,369.8	63,369.8	7,402.4

CUENTA PÚBLICA DEL GOBIERNO, ORGANISMOS AUXILIARES Y AUTÓNOMOS DEL ESTADO DE MÉXICO 2019

Tecnológico de Estudios Superiores de Chalco
 Estado Analítico del Ejercicio del Presupuesto de Egresos Detallado
 Clasificación de Servicios Personales por Categoría
 Del 1 de Enero al 31 de Diciembre de 2019
 (Miles de Pesos)

Concepto (c)	Egresos					Subejercicio
	Aprobado	Ampliaciones/ (Reducciones)	Modificado	Devengado	Pagado	
I. Gasto no Etiquetado (I=A+B+C+D+E+F)	47,204.5	-1,042.2	46,162.3	40,092.3	40,092.3	6,070.0
A. Personal Administrativo y de Servicio Público	47,204.5	-1,042.2	46,162.3	40,092.3	40,092.3	6,070.0
B. Magisterio						
C. Servicios de Salud (C=c1+c2)						
c1) Personal Administrativo						
c2) Personal Médico, Paramédico y afín						
D. Seguridad Pública						
E. Gastos asociados a la Implementación de nuevas leyes federales o reformas a las mismas (E = e1 + e2)						
e1) Nombre del Programa o Ley 1						
e2) Nombre del Programa o Ley 2						
F. Sentencias laborales definitivas						
II. Gasto Etiquetado (II=A+B+C+D+E+F)						
A. Personal Administrativo y de Servicio Público						
B. Magisterio						
C. Servicios de Salud (C=c1+c2)						
c1) Personal Administrativo						
c2) Personal Médico, Paramédico y afín						
D. Seguridad Pública						
E. Gastos asociados a la Implementación de nuevas leyes federales o reformas a las mismas (E = e1 + e2)						
e1) Nombre del Programa o Ley 1						
e2) Nombre del Programa o Ley 2						
F. Sentencias laborales definitivas						
III. Total del Gasto en Servicios Personales (III = I + II)	47,204.5	-1,042.2	46,162.3	40,092.3	40,092.3	6,070.0