

# INSTITUTO MEXIQUENSE DEL EMPRENDEDOR

IME



CONTENIDO	PÁGINA
<b>I. INFORMACIÓN CONTABLE</b>	
ESTADO DE SITUACIÓN FINANCIERA	5
ESTADO DE ACTIVIDADES	6
ESTADO DE VARIACIÓN EN LA HACIENDA PÚBLICA	7
ESTADO DE CAMBIOS EN LA SITUACIÓN FINANCIERA	8
ESTADO DE FLUJOS DE EFECTIVO	9
ESTADO ANALÍTICO DEL ACTIVO	10
ESTADO ANALÍTICO DE LA DEUDA Y OTROS PASIVOS	11
NOTAS A LOS ESTADOS FINANCIEROS	12
<b>II. INFORMACIÓN PRESUPUESTARIA</b>	27
<b>III. INFORMACIÓN PROGRAMÁTICA</b>	41
<b>IV. ANEXOS ESTABLECIDOS EN DIFERENTES ORDENAMIENTOS</b>	53
<b>V. FORMATOS PARA EL CUMPLIMIENTO DE LA LEY DE DISCIPLINA FINANCIERA DE LAS ENTIDADES FEDERATIVAS Y LOS MUNICIPIOS</b>	59



I M E

Instituto Mexiquense del Emprendedor  
Estado de Situación Financiera  
Al 31 de Diciembre de 2019 y 2018  
(Miles de Pesos)

CONCEPTO	Año		CONCEPTO	Año	
	2019	2018		2019	2018
<b>ACTIVO</b>			<b>PASIVO</b>		
<i>Activo Circulante</i>			<i>Pasivo Circulante</i>		
Efectivo y Equivalentes	3,769.6	7,508.0	Cuentas por Pagar a Corto Plazo	79,825.5	4,095.1
Derechos a Recibir Efectivo o Equivalentes		2,315.8	Documentos por Pagar a Corto Plazo		
Derechos a Recibir Bienes o Servicios			Porción a Corto Plazo de la Deuda Pública a Largo Plazo		
Inventarios			Titulos y Valores a Corto Plazo		
Almacenes			Pasivos Diferidos a Corto Plazo		
Estimación por Pérdida o Deterioro de Activos Circulantes			Fondos y Bienes de Terceros en Garantía y/o Administración a Corto Plazo		
Otros Activos Circulantes			Provisiones a Corto Plazo		
			Otros Pasivos a Corto Plazo		
<b>Total de Activos Circulantes</b>	<b>3,769.6</b>	<b>9,823.8</b>	<b>Total de Pasivos Circulantes</b>	<b>79,825.5</b>	<b>4,095.1</b>
<i>Activo No Circulante</i>			<i>Pasivo No Circulante</i>		
Inversiones Financieras a Largo Plazo			Cuentas por Pagar a Largo Plazo		
Derechos a Recibir Efectivo o Equivalentes a Largo Plazo			Documentos por Pagar a Largo Plazo		
Bienes Inmuebles, Infraestructura y Construcciones en Proceso			Deuda Pública a Largo Plazo		
Bienes Muebles	5,040.1	5,186.3	Pasivos Diferidos a Largo Plazo		
Activos Intangibles			Fondos y Bienes de Terceros en Garantía y/o en Administración a Largo Plazo		
Depreciación, Deterioro y Amortización Acumulada de Bienes	-2,859.1	-2,540.7	Provisiones a Largo Plazo		
Activos Diferidos					
Estimación por Pérdida o Deterioro de Activos no Circulantes			<b>Total de Pasivos No Circulantes</b>		
Otros Activos no Circulantes			<b>Total del Pasivo</b>	<b>79,825.5</b>	<b>4,095.1</b>
<b>Total de Activos No Circulantes</b>	<b>2,181.0</b>	<b>2,645.6</b>	<b>HACIENDA PÚBLICA/ PATRIMONIO</b>		
<b>Total del Activo</b>	<b>5,950.6</b>	<b>12,469.4</b>	<i>Hacienda Pública/Patrimonio Contribuido</i>		
			Aportaciones		
			Donaciones de Capital		
			Actualización de la Hacienda Pública / Patrimonio		
			<b>Hacienda Pública/Patrimonio Generado</b>	<b>-73,874.9</b>	<b>8,374.3</b>
			Resultados del Ejercicio (Ahorro / Desahorro)	-80,249.2	3,734.6
			Resultados de Ejercicios Anteriores	6,324.1	4,589.5
			Revalúos	50.2	50.2
			Reservas		
			Rectificaciones de Resultados de Ejercicios Anteriores		
			<b>Exceso o Insuficiencia en la Actualización de la Hacienda Pública/Patrimonio</b>		
			Resultado por Posición Monetaria		
			Resultado por Tenencia de Activos no Monetarios		
			<b>Total Hacienda Pública/ Patrimonio</b>	<b>-73,874.9</b>	<b>8,374.3</b>
			<b>Total del Pasivo y Hacienda Pública / Patrimonio</b>	<b>5,950.6</b>	<b>12,469.4</b>

**Instituto Mexiquense del Emprendedor**  
**Estado de Actividades**  
**Del 1 de Enero al 31 de Diciembre de 2019 y 2018**  
**( Miles de Pesos )**

Concepto	2019	2018
<b>INGRESOS Y OTROS BENEFICIOS</b>		
<b>Ingresos de la Gestión</b>		
Impuestos		
Cuotas y Aportaciones de Seguridad Social		
Contribuciones de Mejoras		
Derechos		
Productos de Tipo Corriente		
Aprovechamientos de Tipo Corriente		
Ingresos por Venta de Bienes y Servicios		
Ingresos no Comprendidos en las Fracciones de la Ley de Ingresos Causados en Ejercicios Fiscales Anteriores		
Pendientes de Liquidación o Pago		
<b>Participaciones, Aportaciones, Transferencias, Asignaciones, Subsidios y Otras Ayudas</b>	<b>141,780.4</b>	<b>176,390.8</b>
Participaciones y Aportaciones	141,780.4	176,390.8
Transferencias, Asignaciones, Subsidios y Otras Ayudas		
<b>Otros Ingresos y Beneficios</b>	<b>7,611.9</b>	<b>639.5</b>
Ingresos Financieros	23.1	26.3
Incremento por Variación de Inventarios		
Disminución del Exceso de Estimaciones por Pérdida o Deterioro u Obsolescencia		
Disminución del Exceso de Provisiones		
Otros Ingresos y Beneficios Varios	7,588.8	613.2
<b>Total de Ingresos y Otros Beneficios</b>	<b>149,392.3</b>	<b>177,030.3</b>
<b>GASTOS Y OTRAS PÉRDIDAS</b>		
<b>Gastos de Funcionamiento</b>	<b>33,914.8</b>	<b>25,861.5</b>
Servicios Personales	23,597.5	22,505.7
Materiales y Suministros	472.5	479.9
Servicios Generales	9,844.8	2,875.9
<b>Transferencias, Asignaciones, Subsidios y Otras Ayudas</b>		<b>855.5</b>
Transferencias Internas y Asignaciones al Sector Público		
Transferencias al Resto del Sector Público		855.5
Subsidios y Subvenciones		
Ayudas Sociales		
Pensiones y Jubilaciones		
Transferencias a Fideicomisos, Mandatos y Contratos Análogos		
Transferencias a la Seguridad Social		
Donativos		
Transferencias al Exterior		
<b>Participaciones y Aportaciones</b>		
Participaciones		
Aportaciones		
Convenios		
<b>Intereses, Comisiones y Otros Gastos de la Deuda Pública</b>		
Intereses de la Deuda Pública		
Comisiones de la Deuda Pública		
Gastos de la Deuda Pública		
Costo por Coberturas		
Apoys Financieros		
<b>Otros Gastos y Pérdidas Extraordinarias</b>	<b>1,239.6</b>	<b>650.9</b>
Estimaciones, Depreciaciones, Deterioros, Obsolescencia y Amortizaciones	464.6	384.7
Provisiones		
Disminución de Inventarios		
Aumento por Insuficiencia de Estimaciones por Pérdida o Deterioro y Obsolescencia		
Aumento por Insuficiencia de Provisiones		
Otros Gastos	775.0	266.2
<b>Inversión Pública</b>	<b>194,487.1</b>	<b>145,927.8</b>
Inversión Pública no Capitalizable	194,487.1	145,927.8
<b>Total de Gastos y Otras Pérdidas</b>	<b>229,641.5</b>	<b>173,295.7</b>
<b>Resultados del Ejercicio (Ahorro/Desahorro)</b>	<b>-80,249.2</b>	<b>3,734.6</b>

Instituto Mexiquense del Emprendedor					
Estado de Variación en la Hacienda Pública					
Del 1 de Enero al 31 de Diciembre de 2019					
Concepto	Hacienda Pública / Patrimonio Contribuido	Hacienda Pública / Patrimonio Generado de Ejercicios Anteriores	Hacienda Pública / Patrimonio Generado del Ejercicio	Exceso o Insuficiencia en la Actualización de la Hacienda Pública / Patrimonio	Total
<b>Hacienda Pública / Patrimonio Contribuido Neto de 2018</b>					
Aportaciones					
Donaciones de Capital					
Actualización de la Hacienda Pública/Patrimonio					
<b>Hacienda Pública / Patrimonio Generado Neto de 2018</b>		<b>4,639.7</b>	<b>3,734.6</b>		<b>8,374.3</b>
Resultados del Ejercicio (Ahorro/Desahorro)			3,734.6		<b>3,734.6</b>
Resultados de Ejercicios Anteriores		4,589.5			<b>4,589.5</b>
Revalúos		50.2			<b>50.2</b>
Reservas					
Rectificaciones de Resultados de Ejercicios Anteriores					
<b>Exceso o Insuficiencia en la Actualización de la Hacienda Pública / Patrimonio Neto de 2018</b>					
Resultado por Posición Monetaria					
Resultado por Tenencia de Activos no Monetarios					
<b>Hacienda Pública / Patrimonio Neto Final de 2018</b>		<b>4,639.7</b>	<b>3,734.6</b>		<b>8,374.3</b>
<b>Cambios en la Hacienda Pública / Patrimonio Contribuido Neto de 2019</b>					
Aportaciones					
Donaciones de Capital					
Actualización de la Hacienda Pública/Patrimonio					
<b>Variaciones de la Hacienda Pública / Patrimonio Generado Neto de 2019</b>		<b>1,734.6</b>	<b>-83,983.8</b>		<b>-82,249.2</b>
Resultados del Ejercicio (Ahorro/Desahorro)			-80,249.2		-80,249.2
Resultados de Ejercicios Anteriores		1,734.6	-3,734.6		-2,000.0
Revalúos					
Reservas					
Rectificaciones de Resultados de Ejercicios Anteriores					
<b>Cambios en el Exceso o Insuficiencia en la Actualización de la Hacienda Pública / Patrimonio Neto de 2019</b>					
Resultado por Posición Monetaria					
Resultado por Tenencia de Activos no Monetarios					
<b>Hacienda Pública / Patrimonio Neto Final de 2019</b>		<b>6,374.3</b>	<b>-80,249.2</b>		<b>-73,874.9</b>

**Instituto Mexiquense del Emprendedor**  
**Estado de Cambios en la Situación Financiera**  
**Del 1 de Enero al 31 de Diciembre de 2019**  
(Miles de Pesos )

Concepto	Origen	Aplicación
<b>ACTIVO</b>	<b>6,518.8</b>	
<b>Activo Circulante</b>	<b>6,054.2</b>	
Efectivo y Equivalentes	3,738.4	
Derechos a Recibir Efectivo o Equivalentes	2,315.8	
Derechos a Recibir Bienes o Servicios		
Inventarios		
Almacenes		
Estimación por Pérdida o Deterioro de Activos Circulantes		
Otros Activos Circulantes		
<b>Activo No Circulante</b>	<b>464.6</b>	
Inversiones Financieras a Largo Plazo		
Derechos a Recibir Efectivo o Equivalentes a Largo Plazo		
Bienes Inmuebles, Infraestructura y Construcciones en Proceso		
Bienes Muebles	146.2	
Activos Intangibles		
Depreciación, Deterioro y Amortización Acumulada de Bienes	318.4	
Activos Diferidos		
Estimación por Pérdida o Deterioro de Activos no Circulantes		
Otros Activos no Circulantes		
<b>PASIVO</b>	<b>75,730.4</b>	
<b>Pasivo Circulante</b>	<b>75,730.4</b>	
Cuentas por Pagar a Corto Plazo	75,730.4	
Documentos por Pagar a Corto Plazo		
Porción a Corto Plazo de la Deuda Pública a Largo Plazo		
Títulos y Valores a Corto Plazo		
Pasivos Diferidos a Corto Plazo		
Fondos y Bienes de Terceros en Garantía y/o Administración a Corto Plazo		
Provisiones a Corto Plazo		
Otros Pasivos a Corto Plazo		
<b>Pasivo No Circulante</b>		
Cuentas por Pagar a Largo Plazo		
Documentos por Pagar a Largo Plazo		
Deuda Pública a Largo Plazo		
Pasivos Diferidos a Largo Plazo		
Fondos y Bienes de Terceros en Garantía y/o en Administración a Largo Plazo		
Provisiones a Largo Plazo		
<b>HACIENDA PÚBLICA/PATRIMONIO</b>	<b>1,734.6</b>	<b>83,983.8</b>
<b>Hacienda Pública/Patrimonio Contribuido</b>		
Aportaciones		
Donaciones de Capital		
Actualización de la Hacienda Pública/Patrimonio		
<b>Hacienda Pública/Patrimonio Generado</b>	<b>1,734.6</b>	<b>83,983.8</b>
Resultados del Ejercicio (Ahorro/Desahorro)		83,983.8
Resultados de Ejercicios Anteriores	1,734.6	
Revalúos		
Reservas		
Rectificaciones de Resultados de Ejercicios Anteriores		
<b>Exceso o insuficiencia en la Actualización de la Hacienda Pública/Patrimonio</b>		
Resultado por Posición Monetaria		
Resultado por Tenencia de Activos no Monetarios		



**Instituto Mexiquense del Emprendedor**  
**Estado de Flujos de Efectivo**  
**Del 1 de Enero al 31 de Diciembre de 2019 y 2018**  
**( Miles de Pesos )**

Concepto	2019	2018
<b>Flujos de Efectivo de las Actividades de Operación</b>		
<b>Origen</b>	<b>149,392.3</b>	<b>177,030.3</b>
Impuestos		
Cuotas y Aportaciones de Seguridad Social		
Contribuciones de Mejoras		
Derechos		
Productos de Tipo Corriente		
Aprovechamientos de Tipo Corriente		
Ingresos por Venta de Bienes y Servicios		
Ingresos no Comprendidos en las Fracciones de la Ley de Ingresos Causados en Ejercicios Fiscales Anteriores Pendientes de Liquidación o Pago		
Participaciones y Aportaciones		
Transferencias, Asignaciones y Subsidios y Otras Ayudas	141,780.4	176,390.8
Otros Orígenes de Operación	7,611.9	639.5
<b>Aplicación</b>	<b>229,641.5</b>	<b>173,295.7</b>
Servicios Personales	23,597.5	22,505.7
Materiales y Suministros	472.5	479.9
Servicios Generales	9,844.8	2,875.9
Transferencias Internas y Asignaciones al Sector Público		855.5
Transferencias al Resto del Sector Público		
Subsidios y Subvenciones	194,487.1	145,927.8
Ayudas Sociales		
Pensiones y Jubilaciones		
Transferencias a Fideicomisos, Mandatos y Contratos Análogos		
Transferencias a la Seguridad Social		
Donativos		
Transferencias al Exterior		
Participaciones		
Aportaciones		
Convenios		
Otras Aplicaciones de Operación	1,239.6	650.9
<b>Flujos Netos de Efectivo por Actividades de Operación</b>	<b>-80,249.2</b>	<b>3,734.6</b>
<b>Flujos de Efectivo de las Actividades de Inversión</b>		
<b>Origen</b>	<b>75,876.6</b>	<b>3,959.0</b>
Bienes Inmuebles, Infraestructura y Construcciones en Proceso		
Bienes Muebles	146.2	
Otros Orígenes de Inversión	75,730.4	3,959.0
<b>Aplicación</b>		
Bienes Inmuebles, Infraestructura y Construcciones en Proceso		
Bienes Muebles		
Otras Aplicaciones de Inversión		
<b>Flujos Netos de Efectivo por Actividades de Inversión</b>	<b>75,876.6</b>	<b>3,959.0</b>
<b>Flujo de Efectivo de las Actividades de Financiamiento</b>		
<b>Origen</b>	<b>2,634.2</b>	
Endeudamiento Neto		
Interno		
Externo		
Otros Orígenes de Financiamiento	2,634.2	
<b>Aplicación</b>	<b>2,000.0</b>	<b>1,986.8</b>
Servicios de la Deuda		
Interno		
Externo		
Otras Aplicaciones de Financiamiento	2,000.0	1,986.8
<b>Flujos Netos de Efectivo por Actividades de Financiamiento</b>	<b>634.2</b>	<b>-1,986.8</b>
<b>Incremento/Disminución Neta en el Efectivo y Equivalentes al Efectivo</b>	<b>-3,738.4</b>	<b>5,706.8</b>
<b>Efectivo y Equivalentes al Efectivo al Inicio del Ejercicio</b>	<b>7,508.0</b>	<b>1,801.2</b>
<b>Efectivo y Equivalentes al Efectivo al Final del Ejercicio</b>	<b>3,769.6</b>	<b>7,508.0</b>

CUENTA PÚBLICA DEL GOBIERNO, ORGANISMOS AUXILIARES Y AUTÓNOMOS DEL ESTADO DE MÉXICO 2019

Instituto Mexiquense del Emprendedor  
Estado Analítico del Activo  
Del 1 de Enero al 31 de Diciembre de 2019  
(Miles de Pesos)

Concepto	Saldo Inicial	Cargos del Período	Abonos del Período	Saldo Final	Variación del Período
	1	2	3	4 = (1+2-3)	(4-1)
<b>ACTIVO</b>	12,469.4	407,186.2	413,705.0	5,960.6	-6,518.8
<b>Activo Circulante</b>	9,823.8	407,040.0	413,094.2	3,769.6	-6,054.2
Efectivo y Equivalentes	7,508.0	207,958.1	211,696.5	3,769.6	-3,738.4
Derechos a Recibir Efectivo o Equivalentes	2,315.8	199,081.9	201,397.7		-2,315.8
Derechos a Recibir Bienes o Servicios					
Inventarios					
Almacenes					
Estimación por Pérdida o Deterioro de Activos Circulantes					
Otros Activos Circulantes					
<b>Activo no Circulante</b>	2,645.6	146.2	610.8	2,181.0	-464.6
Inversiones Financieras a Largo Plazo					
Derechos a Recibir Efectivo o Equivalentes a Largo Plazo					
Bienes Inmuebles, Infraestructura y Construcciones en Proceso					
Bienes Muebles	5,186.3		146.2	5,040.1	-146.2
Activos Intangibles					
Depreciación, Deterioro y Amortización Acumulada de Bienes	-2,540.7	146.2	464.6	-2,859.1	-318.4
Activos Diferidos					
Estimación por Pérdida o Deterioro de Activos no Circulantes					
Otros Activos no Circulantes					

Instituto Mexiquense del Emprendedor  
Estado Analítico de la Deuda y Otros Pasivos  
Del 1 de Enero al 31 de Diciembre de 2019  
(Miles de Pesos)

Denominación de las Deudas	Moneda de Contratación	Institución o País Acreedor	Saldo Inicial del Período	Saldo Final del Período
<b>DEUDA PÚBLICA</b>				
<b>Corto Plazo</b>				
<b>Deuda Interna</b>				
Instituciones de Crédito				
Títulos y Valores				
Arrendamientos Financieros				
<b>Deuda Externa</b>				
Organismos Financieros Internacionales				
Deuda Bilateral				
Títulos y Valores				
Arrendamientos Financieros				
<b>Subtotal a Corto Plazo</b>				
<b>Largo Plazo</b>				
<b>Deuda Interna</b>				
Instituciones de Crédito				
Títulos y Valores				
Arrendamientos Financieros				
<b>Deuda Externa</b>				
Organismos Financieros Internacionales				
Deuda Bilateral				
Títulos y Valores				
Arrendamientos Financieros				
<b>Subtotal a Largo Plazo</b>				
<b>Otros Pasivos</b>			4,095.1	79,825.5
<b>Total de Deuda y Otros Pasivos</b>			4,095.1	79,825.5

## NOTAS A LOS ESTADOS FINANCIEROS

### NOTAS DE DESGLOSE

#### 1. ESTADO DE SITUACIÓN FINANCIERA

##### ACTIVO

- Efectivo y Equivalentes

El equivalente de efectivo y las inversiones en valores negociables, se encuentran representados por depósitos bancarios. A la fecha de los estados financieros, los intereses se incluyen en los resultados del ejercicio.

Concepto	2019	2018
Bancos/Tesorería	3,672.7	6,350.1
Inversiones Financieras de Corto Plazo	94.8	1,155.8
Depósitos de Fondos de Terceros en Garantía	2.1	2.1
<b>Total</b>	<b>3,769.6</b>	<b>7,508.0</b>
	=====	=====

- Derechos a Recibir Efectivo y Equivalentes y Bienes o Servicios a Recibir

Al 31 de diciembre de 2019 y 2018, el saldo de este reglón se integra como sigue:

Concepto	2019	2018
Cuentas por Cobrar al GEM		775.0
Programa de Acciones para el Desarrollo "PAD" (GEM)		1,529.6
Subtotal		2,304.6
Deudores Diversos		11.2
<b>Total</b>		<b>2,315.8</b>
	=====	=====

- Bienes Disponibles para su Transformación y Consumo (Inventarios)

No Aplica.

- Inversiones Financieras

No Aplica.

- **Bienes Muebles, Inmuebles e Intangibles**

Los Bienes Muebles e Inmuebles se muestran a su costo de adquisición, construcción, o bien a su valor estimado razonablemente o, al de un bien similar, determinado por el área administrativa correspondiente; o al de avalúo en caso de que sean producto de una donación, expropiación, adjudicación o dación en pago, aun cuando no se cuente con la factura o documento original que ampare la propiedad del bien. En todos los casos se incluyen los gastos y costos relacionados con su adquisición, incluyendo el impuesto al valor agregado; excepto, tratándose de organismos sujetos a un régimen fiscal distinto al de no contribuyentes; en apego a la normatividad de registro de Contabilidad Gubernamental. La actualización de los mismos se realizó hasta el 31 de diciembre de 2007, así como su correspondiente depreciación, conforme a lo establecido en la Circular de la Información Financiera para el reconocimiento de los efectos de la inflación, y tomando como referencia la NIF B-10, emitida por el Consejo Mexicano para la Investigación y Desarrollo de Normas de Información Financiera, A. C. Considerando que en los últimos años de inflación en la economía mexicana no ha rebasado el 10 por ciento anual, se ha decidido no aplicar el procedimiento de reevaluación de los estados financieros de los entes gubernamentales.

La depreciación se calcula a partir del mes siguiente al de su adquisición, usando el método de línea recta, aplicando las tasas anuales que se mencionan a continuación:

Rubro	Tasa
Equipo de Oficina	3%
Equipo de Transporte	10%
Equipo de Cómputo	20%

Los importes de bienes muebles se integran de la siguiente manera:

Concepto	2019	2018
<b>Bienes Muebles:</b>		
Mobiliario y Equipo de Administración	2,889.5	3,032.3
Equipo de Transporte	2,078.3	2,078.3
Reevaluación de Bienes Muebles	72.3	75.8
<b>Total de Bienes Muebles</b>	<b>5,040.1</b>	<b>5,186.3</b>
	=====	=====
	<b>2019</b>	<b>2018</b>
<b>Depreciación Histórica:</b>		
Depreciación Acumulada de Bienes Muebles	(2,806.0)	(2,488.2)
Depreciación Revaluada de Bienes Muebles	(53.1)	(52.5)
<b>Total de Activo Fijo Depreciable</b>	<b>(2,859.1)</b>	<b>(2,540.7)</b>
<b>Activo Fijo Neto</b>	<b>2,181.0</b>	<b>2,645.6</b>
	=====	=====

- **Estimaciones y Deterioros**

No Aplica.

- **Otros Activos**

No Aplica.

## PASIVO

### Cuentas por Pagar a Corto Plazo

El rubro de cuentas por pagar a corto plazo está integrado como sigue:

Concepto	2019	2018
Proyecto Productivos	15,691.9	
Microcréditos a la Palabra "PAD"	14,235.8	2,007.4
Grupo Gerzec, S.A. de C.V.		1,439.6
Recursos Integrales Karma, S.A. de C.V.		292.2
Gabriel Velarde Reyes		90.0
Magic Glow, S.A. de C.V.		52.2
Margarita López Pérez		42.1
Salario Rosa por Emprendimiento	9,612.7	
Fundación México Estados Unidos para la Ciencia	6,027.0	
Instituto Tecnológico y de Estudios Superiores de Monterrey Campus Toluca	3,457.0	
Brindar Asesoría Financiera a Empresas	3,560.1	
HHA Y Asociados Consultores, S.C.	2,280.0	
Universidad Tecnológica de México, S.C.	2,163.7	
Corporativo G de Alta Innovación Aplicada, Investigaciones y Estudios Superiores, S.C.	1,920.0	
Universidad Autónoma del Estado de México	1,636.9	
Universidad Mexiquense del Bicentenario	1,500.0	
Centro de Competitividad de México, A.C.	1,250.0	
Centro de Formación Empresarial Sigma, Carlos Lorenzana y Asociados, S.A. de C.	1,115.6	
Liconsa, Salgado & Asociados, S.C.	1,196.0	
Liconsa, Salgado & Asociados, S.C.	48.2	50.9
Gobierno del Estado de México	23.7	22.6
Otros	12,474.0	98.1
<b>Total</b>	<b>79,825.5</b>	<b>4,095.1</b>
	=====	=====

## 2. ESTADO DE ACTIVIDADES

### Ingresos de Gestión:

Los ingresos de Gestión del Organismo se obtuvieron de la siguiente manera:

Concepto	2019	2018
Subsidio Estatal, Gasto Operativo	34,621.7	30,463.0
Programa de Acciones para el Desarrollo "PAD"	107,158.7	145,927.8
Otros Ingresos y Beneficios Varios	7,611.9	639.5
<b>Total</b>	<b>149,392.3</b>	<b>177,030.3</b>
	=====	=====

### Gastos y Otras Pérdidas:

Concepto	2019	2018
Servicios Personales	23,597.5	22,505.7
Materiales y Suministros	472.5	479.9
Servicios Generales	9,844.8	2,875.9
Transferencias, Asignaciones, Subsidios y Otras Ayudas	0.0	855.5
Estimaciones, Depreciaciones, Deterioros, Obsolescencias y Amortizaciones	464.6	384.7
Otros Gastos	775.0	266.2
<b>Subtotal</b>	<b>35,154.4</b>	<b>27,367.9</b>
<b>Inversión Pública</b>	<b>194,487.1</b>	<b>145,927.8</b>
<b>Total</b>	<b>229,641.5</b>	<b>173,295.7</b>
	=====	=====

## 3. ESTADO DE VARIACIÓN EN LA HACIENDA PÚBLICA

### Hacienda Pública/Patrimonio Contribuido

Al 31 de diciembre de 2019 y 2018, el saldo se integra de la siguiente manera:

Concepto	2019	2018
Revalúo de Bienes Muebles	50.2	50.2
Resultado de Ejercicios Anteriores	6,324.1	4,589.5
Resultado del Ejercicio (Ahorro/ Desahorro)	(80,249.2)	3,734.6
<b>Total</b>	<b>(73,874.9)</b>	<b>8,374.3</b>
	=====	=====

## 4. ESTADO DE FLUJOS DE EFECTIVO

## 1.- Efectivo y Equivalentes

	2019	2018
Efectivo en Bancos –Tesorería	3,672.7	6,350.1
Efectivo en Bancos- Dependencias		
Inversiones temporales (hasta 3 meses)	94.8	1,155.8
Fondos con afectación específica		
Depósitos de fondos de terceros y otros	2.1	2.1
Total de Efectivo y Equivalentes	3,769.6	7,508.0

## 2.- Adquisición de Bienes Muebles e Inmuebles

Durante el ejercicio no se adquirieron bienes muebles e inmuebles.

## 3.- Conciliación de los Flujos de Efectivo

Integración de Flujo de Efectivo	Al 31 de Diciembre 2019	2018
Flujos Netos de Efectivo por Actividades de Operación	-80,249.2	3,734.6
Flujos Netos de Efectivo por Actividades de Inversión	75,876.6	3,959.0
Flujos Netos de Efectivo por Actividades de Financiamiento Variación	634.2	-1,986.8
Efectivo y Equivalentes al Efectivo al Inicio del Ejercicio	7,508.0	1,801.2
Efectivo y Equivalentes al Efectivo al Final del Ejercicio	3,769.6	7,508.0



5. CONCILIACIÓN ENTRE LOS INGRESOS PRESUPUESTARIOS Y CONTABLES, ASÍ COMO ENTRE LOS EGRESOS PRESUPUESTARIOS Y LOS GASTOS CONTABLES

Instituto Mexiquense del Emprendedor Conciliación entre los Ingresos Presupuestarios y Contables Correspondiente del 1 de Enero al 31 de Diciembre de 2019 (Miles de Pesos)		
1. Ingresos Presupuestarios		229,217.8
2. Más Ingresos Contables no Presupuestarios		0.0
Incremento por Variación de Inventarios		
Disminución del Exceso de Estimaciones por Pérdida o Deterioro u Obsolescencia		
Disminución del Exceso de Provisiones		
Otros Ingresos y Beneficios Varios		
Otros Ingresos Contables no Presupuestarios		
3. Menos Ingresos Presupuestarios no Contables		79,825.5
Productos de Capital		
Aprovechamientos Capital		
Ingresos Derivados de Financiamientos	79,825.5	
Otros ingresos presupuestarios no contables		
4. Ingresos Contables (4 = 1 + 2 - 3)		149,392.3

Instituto Mexiquense del Emprendedor Conciliación entre los Egresos Presupuestarios y los Gastos Contables Correspondiente del 1 de Enero al 31 de Diciembre de 2019 ( Miles de Pesos)		
<b>1.- Total de Egresos (Presupuestarios)</b>		<b>232,496.9</b>
<b>2.- Menos Egresos Presupuestarios no Contables</b>		<b>4,095.0</b>
Mobiliario y Equipo de Administración		
Mobiliario y Equipo Educativo y Recreativo		
Equipo e Instrumental Médico y de Laboratorio		
Vehículos y Equipo de Transporte		
Equipo de Defensa y Seguridad		
Maquinaria, Otros Equipos y Herramientas		
Activos Biológicos		
Bienes Inmuebles		
Activos Intangibles		
Obra Pública en Bienes Propios		
Acciones y Participaciones de Capital		
Compra de Títulos y Valores		
Inversiones en Fideicomisos, Mandatos y Otros Análogos		
Provisiones para Contingencias y Otras Erogaciones Especiales		
Amortización de la Deuda Pública		
Adeudos de Ejercicios Fiscales Anteriores (ADEFAS)	4,095.0	
<b>Otros Egresos Presupuestales no Contables</b>		
<b>3. Más Gastos Contables no Presupuestales</b>		<b>1,239.6</b>
Estimaciones, Depreciaciones, Deterioros, Obsolescencia y Amortizaciones	318.4	
Provisiones		
Disminución de Inventarios	146.2	
Aumento por Insuficiencia de Estimaciones por Pérdida o Deterioro u Obsolescencia		
Aumento por Insuficiencia de Provisiones		
Otros Gastos		
<b>Otros Gastos Contables no Presupuestales</b>	<b>775.0</b>	
<b>4. Total de Gasto Contable (4 = 1 - 2 + 3)</b>		<b>229,641.5</b>

## NOTAS DE MEMORIA (CUENTAS DE ORDEN)

Instituto Mexiquense del Emprendedor CUENTAS DE ORDEN CONTABLES (Miles de Pesos)		
	<u>2019</u>	<u>2018</u>
<b>CUENTAS DEUDORAS</b>		
Almacén	3,030.7	2,771.2
Cuentas de Control de Organismos Auxiliares	190,092.4	190,092.4
Bienes Muebles e Inmuebles en Comodato	16,206.4	
	<u>209,329.5</u>	<u>192,863.6</u>
<b>CUENTAS ACREEDORAS</b>		
Artículos Disponibles por el Almacén	390.5	366.9
Artículos por el almacén	2,640.2	2,404.3
Organismos Auxiliares Cuenta de Control	190,092.4	190,092.4
Comodato de Bienes Muebles e Inmuebles	16,206.4	
	<u>209,329.5</u>	<u>192,863.6</u>

Instituto Mexiquense del Emprendedor CUENTAS DE ORDEN PRESUPUESTALES (Miles de Pesos)		
	<u>2019</u>	<u>2018</u>
<b>CUENTAS DEUDORAS</b>		
Ley de Ingresos Estimada	238,740.1	216,460.8
Presupuesto de Egresos por Ejercer de Gastos de Funcionamiento	6,165.5	5,594.8
Presupuesto de Egresos Devengado de Gasto de Funcionamiento	71.9	105.9
Presupuesto de Egresos Pagado de Gastos de Funcionamiento	33,842.9	25,755.7
Presupuesto de Egresos Pagado de Transferencias, Asignaciones, Subsidios y Otras Ayudas		855.5
Presupuestos de Egresos por Ejercer de Inversión Pública	77.7	38,085.1
Presupuesto de Egresos Devengado de Inversión Pública	79,753.6	3,989.2
Presupuesto de Egresos Pagado de Inversión Pública	114,733.5	141,938.6
Presupuesto de Egresos Pagado de Intereses, Comisiones y Otros Gastos de la Deuda Pública	4,095.0	136.1
	<u>477,480.2</u>	<u>432,921.7</u>
<b>CUENTAS ACREEDORAS</b>		
Ley de Ingresos por Ejecutar	9,522.3	35,160.4
Ley de Ingresos Devengado		2,304.6
Ley de Ingresos Recaudado	229,217.8	178,995.8
Presupuesto de Egresos Aprobado de Gastos de Funcionamiento	40,080.3	31,456.4
Presupuesto de Egresos Aprobado de Transferencias, Asignaciones, Subsidios y Otras Ayudas		855.5
Presupuesto de Egresos Aprobado de Intereses, Comisiones y Otros Gastos de la Deuda Pública	4,095.1	136.1
Presupuesto de Egresos Aprobado de Inversión Pública	194,564.7	184,012.9
	<u>477,480.2</u>	<u>432,921.7</u>

## NOTAS DE GESTIÓN ADMINISTRATIVA

### 1. INTRODUCCIÓN

El ejercicio 2019 estuvo impactado por la incertidumbre económica, por lo que el GEM en previsión de los efectos que pudiesen tener en el Presupuesto Estatal, reforzó las medidas de austeridad, racionalidad y disciplina presupuestal con el Acuerdo para la contención del Gasto y el Ahorro Presupuestario en la Administración Pública Estatal para el Ejercicio Fiscal 2019.

### 2. PANORAMA ECONÓMICO FINANCIERO

Las condiciones económicas o financieras imperantes durante el ejercicio 2019, referidas principalmente a la falta de crecimiento de la economía del país, no influyó negativamente en la realización de operaciones tendientes a cumplir con el objeto para el cual fue creado el Organismo.

### 3. AUTORIZACIÓN E HISTORIA

#### a) Fecha de creación del Organismo

El Instituto Mexiquense del Emprendedor (IME), es un Organismo Público Descentralizado del Gobierno del Estado de México, creado mediante decreto del Ejecutivo del Estado, publicado en la Gaceta del Gobierno el 1 de diciembre del 2005, con personalidad jurídica y patrimonio propio, sectorizado a la Secretaría de Desarrollo Económico.

#### b) Principales Cambios en su Estructura

Durante el ejercicio comprendido del 1 de enero al 31 de diciembre de 2019, la estructura del Organismo no sufrió cambio significativo alguno.

### 4. ORGANIZACIÓN Y OBJETO SOCIAL

De acuerdo con el decreto de su creación, el Instituto Mexiquense del Emprendedor (IME), tiene como parte sustantiva de su objeto:

- I. Contribuir a mejorar el crecimiento económico y la calidad de vida en el Estado de México, apoyando a la actividad emprendedora de nuevos negocios y a la expansión de negocios existentes.
- II. Fomentar una cultura emprendedora, con la participación de inversionistas, universidades, y el gobierno de la Entidad.
- III. Impulsar las ventajas competitivas del Estado de México para el desarrollo de inversiones productivas.

#### Principal Actividad

De igual manera, para el adecuado logro de su objeto el Instituto Mexiquense del Emprendedor lleva a cabo las siguientes actividades:

- I. Fomentar la iniciativa y creatividad de los emprendedores para identificar oportunidades de negocios.
- II. Analizar la viabilidad de los proyectos presentados y proponer acciones que apoyen su desarrollo.
- III. Otorgar asesoría a los emprendedores para la realización de su plan de negocio y promover su capacitación.

## IME

- IV. Facilitar la integración y cooperación entre los emprendedores para el desarrollo integral de proyectos de negocios.
- V. Impulsar la vinculación de los proyectos desarrollados.
- VI. Promover la integración de los proyectos de negocio a las cadenas productivas, con una visión de corto, mediano y largo plazos.
- VII. Apoyar las gestiones para la operación de los proyectos incubados.
- VIII. Impulsar esquemas que faciliten el acceso al financiamiento de los proyectos desarrollados.
- IX. Promover la creación de infraestructura para albergar proyectos de negocios.
- X. Realizar el seguimiento de la evolución de los negocios apoyados por el IME.
- XI. Proponer mejoras regulatorias para el desarrollo de la micro, pequeña y mediana empresa.
- XII. Impulsar el fortalecimiento y consolidación de empresas constituidas por emprendedores.
- XIII. Formular y ejecutar políticas y programas de apoyo y fomento a la micro, pequeña y mediana empresa.
- XIV. Impulsar la ejecución de proyectos de integración regional y de fortalecimiento de las cadenas productivas.
- XV. Promover la organización de ferias y exposiciones en apoyo a emprendedores, así como a la micro, pequeña y mediana empresa.
- XVI. Promover una cultura emprendedora y la creatividad, en coordinación con instituciones de educación media superior y superior de la Entidad.
- XVII. Participar en fondos o fideicomisos relacionados con el cumplimiento de su objeto y,
- XVIII. Las demás que sean necesarias para el cumplimiento del objeto del IME.

### **Ejercicio Fiscal**

El ejercicio fiscal aplicable al Organismo comprende del 1 de enero al 31 de diciembre de cada año.

### **Régimen Jurídico**

El Instituto Mexiquense del Emprendedor es un Organismo Descentralizado de Carácter Estatal, con personalidad jurídica y patrimonio propios.

### **Consideraciones Fiscales**

De acuerdo con las disposiciones establecidas en el Manual Único de Contabilidad Gubernamental para las Dependencias y Entidades Públicas del Gobierno y Municipios del Estado de México, el Instituto Mexiquense del Emprendedor es una persona moral con fines no lucrativos y sus obligaciones fiscales se determinan conforme a su objetivo y funciones asignadas en la Constitución política del Estado Libre y Soberano de México y en el Decreto de su Creación.

De acuerdo con lo anterior, no es contribuyente directo del Impuesto Sobre la Renta (ISR), ni del Impuesto al Valor Agregado (IVA).

En su carácter de retenedor, en cuestión del Impuesto Sobre la Renta, sólo tiene la obligación de retener y enterar el impuesto cuando se realicen pagos a terceros por concepto de Sueldos y Salarios, Honorarios y Arrendamientos, y esté obligado a ello en los términos de dicha Ley, así como de exigir que la documentación comprobatoria reúna los requisitos fiscales.

Con respecto al Impuesto al Valor Agregado, no efectuará retenciones del Impuesto al Valor Agregado, de conformidad con el artículo 3°, tercer párrafo de la Ley del Impuesto al Valor Agregado (LIVA).

El Impuesto al Valor Agregado que pague por concepto de adquisición de bienes o servicios, deberá registrarlo como parte del bien adquirido o como parte del gasto en que incurra por los servicios recibidos.

### Estructura Organizacional Básica

El Instituto Mexiquense del Emprendedor cuenta con la siguiente estructura organizacional básica:

- Un Consejo Directivo
- Un Director General
- Una Unidad de Apoyo Administrativo
- Una Unidad de Información, Planeación, Programación y Evaluación
- Una Unidad Jurídica Consultiva
- Una Dirección de Fondos de Financiamiento
- Una Dirección de Innovación y Competitividad
- Una Dirección de Desarrollo Regional y,
- Una Órgano interno de Control

### Bienes Muebles

Debido a que el Instituto es una persona moral con fines no lucrativos, no es contribuyente directo del Impuesto Sobre la Renta ni del Impuesto al Valor Agregado, motivo por el cual las adquisiciones de estos bienes se registran a su costo histórico, incluyendo el Impuesto al Valor Agregado.

La depreciación se calcula por el método de línea recta, a partir del mes siguiente al de adquisición de los bienes, aplicando las tasas anuales que se indican a continuación:

Rubro	Tasa
Equipo de Oficina	3
Equipo de Transporte	10
Equipo de Cómputo	20

Los bienes muebles adquiridos con un costo sea igual o superior a 70 veces el valor diario de la UMA, deberá registrarse contablemente como un aumento en el activo y se incluyen en el sistema de control patrimonial SICOPA WEB, a fin de que el saldo de la cuenta corresponda al monto total del sistema de control patrimonial; y aquellas con un importe menor se registran contablemente como un gasto. En ambos casos, se afecta el presupuesto de egresos en la partida y programa correspondiente.

Para efectos del control administrativo, las adquisiciones de bienes muebles, con un costo igual o mayor a 35 veces el valor diario de la UMA pero menor 70 veces el valor diario de la UMA, también deberán incorporarse al sistema de control patrimonial.

Los bienes muebles adquiridos con un costo menor a 35 veces el valor diario de la UMA, se deberán considerar bienes no inventariables y no requerirán de control administrativo alguno.

Efectos de la inflación en la información financiera.-Tomando como referencia la Norma de Información Financiera (NIF) B-10 “Reconocimiento de los efectos de la inflación en la información financiera”, emitida por el Consejo Mexicano para la Investigación y Desarrollo de Normas de Información Financiera, A.C. y considerando que los últimos años la inflación en la economía mexicana no ha rebasado el 10 por ciento anual, se ha decidido no aplicar el procedimiento de revaluación de los estados financieros de los entes gubernamentales.

Asimismo, la NIF B-10 requiere que se reconozcan los efectos de la inflación en la información financiera siempre que se considera que sus efectos son relevantes, lo cual ocurre cuando dicha inflación es igual o mayor que el 26 por ciento acumulado durante tres ejercicios anuales anteriores. Por lo cual se establece que cuando la economía se encuentre en un entorno inflacionario se definirá el procedimiento a través del cual, los entes gubernamentales, deberán realizar la reevaluación de los estados financieros; debido a lo anterior, y en cumplimiento a lo establecido en la normatividad aplicable, el IME no registra la actualización del activo fijo a partir del ejercicio 2008. Todo ello conforme a los lineamientos establecidos en el apartado IV Efectos de la Inflación del Manual Único de Contabilidad Gubernamental para las Dependencias y Entidades Públicas del Gobierno y Municipios del Estado de México. Los estados financieros adjuntos incluyen el reconocimiento de los efectos de la inflación en la información financiera hasta el 31 de diciembre de 2019, con base en el Índice Nacional de Precios al Consumidor (INPC), determinado por el Instituto Nacional de Estadística y Geografía (INEGI) y publicado por el Banco de México. El porcentaje de inflación acumulado en los tres últimos ejercicios anuales inmediatos anteriores es menor que el 26 por ciento y por tanto, se considera que se opera en un entorno no inflacionario y, por tanto, se reconocerán de manera retrospectiva los efectos acumulados de la inflación no reconocidos en los periodos en los que el entorno fue calificado como no inflacionario.

## 5. BASES DE PREPARACIÓN DE LOS ESTADOS FINANCIEROS

El Instituto Mexiquense del Emprendedor como Organismo Público Descentralizado, en su carácter de Organismo Auxiliar del Poder Ejecutivo y como parte de la Administración Pública del Estado de México, registra contable y presupuestalmente sus operaciones y prepara su información financiera de conformidad con la normatividad que en materia de registro emite la Secretaría de Finanzas a través de Contaduría General Gubernamental de común acuerdo con el Órgano Técnico de Fiscalización del Poder Legislativo, y las tesorerías municipales en el seno de la Comisión Temática correspondiente, aplicando para ello los Postulados Básicos de Contabilidad Gubernamental y la Ley General de Contabilidad Gubernamental en lo aplicable a su transitorio cuarto.

El Instituto Mexiquense del Emprendedor, con base en las observaciones y sugerencias emitidas en su caso por las instancias de control y fiscalización, así como su responsabilidad sobre la objetividad, confiabilidad y oportunidad en la preparación de la información financiera y presupuestal, como base para el control y toma de decisiones sobre las operaciones, ejecución de programas, ejercicio del presupuesto y cumplimiento de los objetivos institucionales, promueve su seguimiento y los avances para su atención oportuna, de conformidad con las sugerencias y, en su caso, medidas correctivas y preventivas, así como acciones de mejora propuestas, que eviten su recurrencia y fomenten el manejo transparente de los recursos públicos e información sobre su gestión, con los avances y resultados que se informan a la administración del mismo.

## 6. POLÍTICAS DE CONTABILIDAD SIGNIFICATIVAS

A continuación se resumen las principales políticas y prácticas contables utilizadas por la Administración del Instituto en la elaboración de sus estados financieros adjuntos:

La depreciación se calcula por el método de línea recta, a partir del mes siguiente al de adquisición de los bienes, aplicando las tasas anuales que se indican a continuación:

Rubro	Tasa
Equipo de Oficina	3%
Equipo de Transporte	10%
Equipo de Cómputo	20%

Durante el ejercicio 2019 no hubo ningún cambio en los porcentajes de depreciación, apegándose al Manual Único de Contabilidad Gubernamental.

Los subsidios que recibe el Organismo por parte del Gobierno Estatal se registran de la manera siguiente:

Deberán ser reconocidos en el ingreso hasta la recepción de los recursos en sus cuentas bancarias, afectando en ese momento la cuenta de resultados y los momentos contables del Ingreso Devengado y Recaudado.

En resultados los destinados a la Operación y en el patrimonio los destinados a la Inversión, con el reconocimiento de aportación patrimonial.

## 7. POSICIÓN EN MONEDA EXTRANJERA Y PROTECCIÓN POR RIESGO CAMBIARIO

No Aplica.

## 8. REPORTE ANALÍTICO DEL ACTIVO

La vida útil o porcentajes de depreciación, se utilizara de acuerdo al Manual Único de Contabilidad.

Durante el ejercicio 2019, no existieron cambios en los porcentajes de depreciación o valor residual de los activos.

Los activos se registrarán con base en las políticas de registro establecidas en el Manual Único de Contabilidad, mismo que son reflejados y registrados en el programa SICOPA WEB, en el cual se da a conocer las características, fechas y monto de adquisición, y la persona que tiene a cargo el resguardo.

## 9. FIDEICOMISOS, MANDATOS Y ANÁLOGOS

No Aplica.

## 10. REPORTE DE RECAUDACIÓN

Concepto	2019	2018
Subsidio Estatal, Gasto Operativo	34,621.7	30,463.0
Programa de Acciones para el Desarrollo "PAD"	107,158.7	145,927.8
Ingresos Financieros	7,611.9	639.6
<b>Total</b>	<b>149,392.3</b>	<b>177,030.4</b>
	=====	=====

## 11. INFORMACIÓN SOBRE LA DEUDA Y EL REPORTE ANALÍTICO DE LA DEUDA

No Aplica.

## 12. CALIFICACIONES OTORGADAS

No Aplica.



### 13. PROCESO DE MEJORA

Durante el Ejercicio 2019 se mantuvieron las principales políticas de control interno, así como las medidas de desempeño financiero, metas y alcance del Instituto Mexiquense del Emprendedor.

### 14. INFORMACIÓN POR SEGMENTOS

No Aplica.

### 15. EVENTOS POSTERIORES AL CIERRE

No Aplica.

### 16. PARTES RELACIONADAS

No existen partes relacionadas que pudieran ejercer influencia significativa sobre la toma de decisiones financieras y operativas.

### 17. RESPONSABILIDAD SOBRE LA PRESENTACIÓN RAZONABLE DE LOS ESTADOS FINANCIEROS

“Bajo protesta de decir verdad, declaramos que los Estados Financieros y sus notas, son razonablemente correctos y son responsabilidad del emisor”.

El Dictamen de los Estados Financieros correspondiente al ejercicio 2019, estuvo a cargo del Despacho Licona, Salgado & Asociados, S.C. el cual informó que los estados financieros presentan razonablemente, en todos los aspectos materiales, la situación financiera del Instituto.



# INFORMACIÓN PRESUPUESTARIA



IME

Instituto Mexiquense del Emprendedor Ingresos y Egresos Del 1 de Enero al 31 de Diciembre de 2019 (Miles de pesos)												
CONCEPTO	PRESUPUESTO AUTORIZADO	%	AMPLIACIÓN	REDUCCIÓN	AUTORIZADO FINAL	%	PRESUPUESTO EJERCIDO	%	VARIACIÓN INICIAL	%	VARIACIÓN MODIFICADO	%
<b>INGRESOS:</b>	<b>233,990.4</b>	<b>100.0</b>	<b>4,749.8</b>		<b>238,740.2</b>	<b>100.0</b>	<b>229,217.8</b>	<b>100.0</b>	<b>(4,772.6)</b>	<b>(2.0)</b>	<b>(9,822.4)</b>	<b>(4.0)</b>
<b>Superávit Ejercicio Anterior</b>												
<b>Ordinarios</b>	<b>233,990.4</b>	<b>100.0</b>	<b>4,749.8</b>		<b>238,740.2</b>	<b>100.0</b>	<b>229,217.8</b>	<b>100.0</b>	<b>(4,772.6)</b>	<b>(2.0)</b>	<b>(9,822.4)</b>	<b>(4.0)</b>
<b>Estatales</b>	<b>233,990.4</b>	<b>100.0</b>	<b>4,749.8</b>		<b>238,740.2</b>	<b>100.0</b>	<b>229,217.8</b>	<b>100.0</b>	<b>-4,772.6</b>	<b>(2.0)</b>	<b>-9,822.4</b>	<b>(4.0)</b>
- Tributarios												
Impuestos sobre Erogaciones												
Impuestos sobre Tenencia												
Otros impuestos y Accesorios												
- No Tributarios												
Derechos												
Sector Central												
Organismos Auxiliares												
Aportaciones de Mejoras												
Productos												
Aprovechamientos												
Ingresos Financieros												
Aportaciones y Cuotas de Seguridad Social												
Ingreso por Venta de Bienes y Servicios			4,095.1		4,095.1	1.7	87,437.4	38.1	87,437.4		83,342.3	
Transferencias Asignaciones, Subsidio y Otras Ayudas	233,990.4	100.0	654.7		234,645.1	98.3	141,780.4	61.9	(92,210.0)	(39.4)	(92,864.7)	(39.6)
<b>Federales</b>												
Participaciones Federales												
Fondos de Aportaciones Ramo 33												
Otros Apoyos Federales												
<b>Extraordinarios</b>												
Generación de Adefas												
Financiamientos												
<b>EGRESOS:</b>	<b>233,990.4</b>	<b>100.0</b>	<b>4,749.8</b>		<b>238,740.2</b>	<b>100.0</b>	<b>232,496.9</b>	<b>100.0</b>	<b>1,493.5</b>	<b>0.6</b>	<b>6,243.3</b>	<b>2.6</b>
<b>Poderes Legislativo y Judicial</b>												
Poder Legislativo												
Poder Judicial												
<b>Gasto Total de Poder Ejecutivo</b>	<b>233,990.4</b>	<b>100.0</b>	<b>4,749.8</b>		<b>238,740.2</b>	<b>100.0</b>	<b>232,496.9</b>	<b>100.0</b>	<b>1,493.5</b>	<b>0.6</b>	<b>6,243.3</b>	<b>2.6</b>
<b>Gasto Programable:</b>	<b>233,990.4</b>	<b>100.0</b>	<b>654.7</b>		<b>234,645.1</b>	<b>98.3</b>	<b>228,401.9</b>	<b>98.2</b>	<b>5,688.5</b>	<b>2.4</b>	<b>6,243.2</b>	<b>2.7</b>
<b>Gasto Corriente</b>	<b>39,426.7</b>	<b>16.8</b>	<b>654.7</b>		<b>40,080.4</b>	<b>16.8</b>	<b>33,914.8</b>	<b>14.6</b>	<b>5,510.9</b>	<b>14.0</b>	<b>6,166.6</b>	<b>15.4</b>
Servicios Personales	28,398.3	12.1			28,398.3	11.9	23,597.5	10.1	4,800.8	16.9	4,800.8	
Gasto Operativo	11,027.4	4.7	654.7		11,682.1	4.9	10,317.3	4.4	710.1	6.4	1,364.8	11.7
- Materiales y Suministros	522.2	0.2			522.2	0.2	472.5	0.2	49.7	9.5	49.7	9.5
- Servicios Generales	10,505.2	4.5	654.7		11,159.9	4.7	9,844.8	4.2	660.4	6.3	1,315.1	11.8
<b>Transferencias</b>												
- Organismos Autonomos												
- Subsidios y Apoyos												
<b>Inversión Pública</b>	<b>194,564.7</b>	<b>83.2</b>			<b>194,564.7</b>	<b>81.5</b>	<b>194,487.1</b>	<b>83.7</b>	<b>77.6</b>		<b>77.6</b>	
- Bienes Muebles e Inmuebles												
- Obra Pública	194,564.7	83.2			194,564.7	81.5	194,487.1	83.7	77.6		77.6	
- Inversión Financiera												
<b>Gasto No Programable</b>			<b>4,095.1</b>		<b>4,095.1</b>	<b>1.7</b>	<b>4,096.0</b>	<b>1.8</b>	<b>(4,096.0)</b>		<b>0.1</b>	
<b>Transferencias a Municipios</b>												
- Participaciones												
- Aportaciones del Ramo 33												
- Convenios												
<b>Deuda Pública</b>			<b>4,095.1</b>		<b>4,095.1</b>	<b>1.7</b>	<b>4,096.0</b>	<b>1.8</b>	<b>(4,096.0)</b>		<b>0.1</b>	
- Costo Financiero de la Deuda												
- Amortizaciones												
- Pago de Adefas			4,095.1		4,095.1	1.7	4,095.0	1.8	(4,095.0)			
<b>Superávit(+)/ Déficit (-)</b>							<b>(3,279.1)</b>					
<b>% de los Ingresos</b>							<b>(1.4)</b>					

CUENTA PÚBLICA DEL GOBIERNO, ORGANISMOS AUXILIARES Y AUTÓNOMOS DEL ESTADO DE MÉXICO 2019

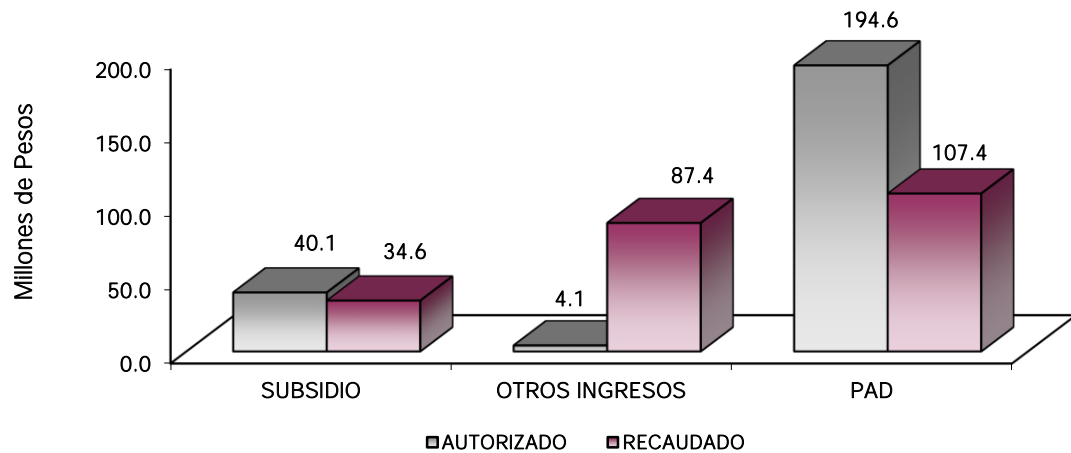
Instituto Mexiquense del Emprendedor  
Estado Analítico de Ingresos  
Del 1 de Enero al 31 de Diciembre de 2019  
(Miles de Pesos)

Rubro de Ingresos	Ingreso					Diferencia (6= 5 - 1)
	Estimado	Ampliaciones y Reducciones	Modificado	Devengado	Recaudado	
	(1)	(2)	(3= 1 + 2)	(4)	(5)	
Impuestos						
Cuotas y Aportaciones de Seguridad Social						
Contribuciones de Mejoras						
Derechos						
Productos				23.1	23.1	23.1
Aprovechamientos				7,588.8	7,588.8	7,588.8
Ingresos por Ventas de Bienes, Prestación de Servicios y Otros Ingresos						
Participaciones, Aportaciones, Convenios, Incentivos Derivados de la Colaboración Fiscal y Fondos Distintos de Aportaciones						
Transferencias, Asignaciones, Subsidios y Subvenciones, y Pensiones y Jubilaciones	233,990.4	654.7	234,645.1	141,780.4	141,780.4	-92,210.0
Ingresos Derivados de Financiamientos		4,095.1	4,095.1	79,825.5	79,825.5	79,825.5
<b>Total</b>	<b>233,990.4</b>	<b>4,749.8</b>	<b>238,740.2</b>	<b>229,217.8</b>	<b>229,217.8</b>	
				<b>Ingresos excedentes<sup>1</sup></b>		<b>-4,772.6</b>

Estado Analítico de Ingresos por Fuente de Financiamiento	Ingreso					Diferencia (6= 5 - 1)
	Estimado	Ampliaciones y Reducciones	Modificado	Devengado	Recaudado	
	(1)	(2)	(3= 1 + 2)	(4)	(5)	
<b>Ingresos del Poder Ejecutivo Federal o Estatal y de los Municipios</b>						
Impuestos						
Cuotas y Aportaciones de Seguridad Social						
Contribuciones de Mejoras						
Derechos						
Productos <sup>1</sup>						
Aprovechamientos <sup>2</sup>						
Participaciones, Aportaciones, Convenios, Incentivos Derivados de la Colaboración Fiscal y Fondos Distintos de Aportaciones						
Transferencias, Asignaciones, Subsidios y Subvenciones, y Pensiones y Jubilaciones						
<b>Ingresos de los Entes Públicos de los Poderes Legislativo y Judicial, de los Organos Autónomos y del Sector Paraestatal o Paramunicipal, así como de las empresas Productivas del Estado</b>	<b>233,990.4</b>	<b>654.7</b>	<b>234,645.1</b>	<b>149,392.3</b>	<b>149,392.3</b>	<b>-84,598.1</b>
Cuotas y Aportaciones de Seguridad Social						
Productos <sup>1</sup>				23.1	23.1	23.1
Ingresos por Ventas de Bienes, Prestación de Servicios y Otros Ingresos <sup>3</sup>				7,588.8	7,588.8	7,588.8
Transferencias, Asignaciones, Subsidios y Subvenciones, y Pensiones y Jubilaciones	233,990.4	654.7	234,645.1	141,780.4	141,780.4	-92,210.0
<b>Ingresos Derivados de Financiamiento</b>		<b>4,095.1</b>	<b>4,095.1</b>	<b>79,825.5</b>	<b>79,825.5</b>	<b>79,825.5</b>
Ingresos Derivados de Financiamientos		4,095.1	4,095.1	79,825.5	79,825.5	79,825.5
<b>Total</b>	<b>233,990.4</b>	<b>4,749.8</b>	<b>238,740.2</b>	<b>229,217.8</b>	<b>229,217.8</b>	
				<b>Ingresos excedentes<sup>1</sup></b>		<b>-4,772.6</b>

**Instituto Mexiquense del Emprendedor**  
**INGRESOS**  
(Miles de Pesos)

INGRESOS	PREVISTO	PRESUPUESTO 2019		TOTAL AUTORIZADO	RECAUDADO	VARIACIÓN	
		ASIGNACIONES Y/O AMPLIACIONES	REDUCCIONES Y/O DISMINUCIONES			IMPORTE	%
<b>PARTICIPACIONES, APORTACIONES, TRANSFERENCIAS, ASIGNACIONES, SUBSIDIOS Y OTRAS AYUDAS</b>	39,425.7	654.7		40,080.4	34,621.7	5,458.7	13.6
Subsidio	39,425.7	654.7		40,080.4	34,621.7	5,458.7	13.6
<b>OTROS INGRESOS Y BENEFICIOS</b>		4,095.1		4,095.1	87,437.4	-83,342.3	-2,035.2
Ingresos Financieros					23.1	-23.1	
Pasivos que se Generen como Resultado de Erogaciones que se Devengan en el Ejercicio Fiscal pero que Queden Pendientes de Liquidar al Ingresos Diversos		4,095.1		4,095.1	79,825.5	-75,730.4	-1,849.3
					7,588.8	-7,588.8	
<b>S U B T O T A L</b>	39,425.7	4,749.8		44,175.5	122,059.1	-77,883.6	-176.3
<b>Programa de Acciones para el Desarrollo (PAD)</b>	194,564.7			194,564.7	107,158.7	87,406.0	44.9
<b>T O T A L</b>	233,990.4	4,749.8		238,740.2	229,217.8	9,522.4	4.0



## NOTAS AL PRESUPUESTO DE INGRESOS

### INGRESOS

Se previó recaudar ingresos por 233 millones 990.4 miles de pesos, autorizando durante el ejercicio ampliaciones por 4 millones 749.8 miles de pesos, determinando un total autorizado de 238 millones 740.2 miles de pesos, y se lograron recaudar 229 millones 217.8 miles de pesos, por lo que se obtuvo una variación de 9 millones 522.4 miles de pesos, lo cual representó el 4 por ciento respecto al monto previsto.

### PARTICIPACIONES, APORTACIONES, TRANSFERENCIAS, ASIGNACIONES, SUBSIDIOS Y OTRAS AYUDAS

#### Subsidio

Para este concepto se previó recaudar 39 millones 425.7 miles de pesos, autorizando durante el ejercicio ampliaciones por 654.7 miles de pesos, determinando un total autorizado de 40 millones 80.4 miles de pesos, de los cuales se recaudaron 34 millones 621.7 miles de pesos, por lo que se obtuvo una variación de 5 millones 458.7 miles de pesos, lo cual representó el 13.6 por ciento respecto al monto previsto.

### OTROS INGRESOS Y BENEFICIOS

Durante el ejercicio se generaron 87 millones 437.4 miles de pesos, de los cuales 23.1 miles de pesos, corresponden a ingresos financieros, 79 millones 825.5 miles de pesos a pasivos que se generaron como resultado de erogaciones que se devengaron en el ejercicio fiscal, pero que quedaron pendientes de liquidar al cierre del mismo y 7 millones 588.8 miles de pesos de ingresos diversos.

### PROGRAMA DE ACCIONES PARA EL DESARROLLO (PAD)

Se previó recaudar 194 millones 564.7 miles de pesos, de los cuales se recaudaron 107 millones 158.7 miles de pesos, por lo que se obtuvo una variación de 87 millones 406 mil pesos, lo cual representó el 44.9 por ciento respecto al monto previsto.



**Instituto Mexiquense del Emprendedor**  
**Estado Analítico del Ejercicio del Presupuesto de Egresos**  
**Clasificación por Objeto del Gasto (Capítulo y Concepto)**  
**Del 1 de Enero al 31 de Diciembre de 2019**  
**(Miles de Pesos)**

Concepto	Egresos					Subejercicio
	Aprobado	Ampliaciones/ (Reducciones)	Modificado	Devengado	Pagado	
	1	2	3 = (1 + 2)	4	5	
					6 = (3 - 4)	
<b>Servicios Personales</b>	<b>28,398.3</b>	-	<b>28,398.3</b>	<b>23,597.5</b>	<b>23,573.8</b>	<b>4,800.8</b>
Remuneraciones al Personal de Carácter Permanente	12,960.8	278.0	12,682.8	11,834.5	11,834.5	848.3
Remuneraciones al Personal de Carácter Transitorio	-	-	-	-	-	-
Remuneraciones Adicionales y Especiales	10,560.9	54.0	10,614.9	7,431.9	7,431.9	3,183.0
Seguridad Social	3,432.8	142.0	3,574.8	3,136.5	3,136.5	438.3
Otras Prestaciones Sociales y Económicas	1,294.8	3.0	1,297.8	988.7	988.7	309.1
Previsiones	-	-	-	-	-	-
Pago de Estimulos a Servidores Públicos	149.0	79.0	228.0	205.9	182.2	22.1
<b>Materiales y Suministros</b>	<b>522.2</b>	-	<b>522.2</b>	<b>472.5</b>	<b>472.5</b>	<b>49.7</b>
Materiales de Administración, Emisión de Documentos y Artículos Oficiales	288.6	2.4	286.2	256.7	256.7	29.5
Alimentos y Utensilios	-	-	-	-	-	-
Materias Primas y Materiales de Producción y Comercialización	-	-	-	-	-	-
Materiales y Artículos de Construcción y de Reparación	10.0	-	10.0	9.5	9.5	0.5
Productos Químicos, Farmacéuticos y de Laboratorio	-	-	-	-	-	-
Combustibles, Lubrificantes y Aditivos	223.6	-	223.6	205.2	205.2	18.4
Vestuario, Blancos, Prendas de Protección y Artículos Deportivos	-	-	-	-	-	-
Materiales y Suministros Para Seguridad	-	-	-	-	-	-
Herramientas, Refacciones y Accesorios Menores	-	2.4	2.4	1.1	1.1	1.3
<b>Servicios Generales</b>	<b>10,505.2</b>	<b>654.7</b>	<b>11,159.9</b>	<b>9,844.8</b>	<b>9,796.6</b>	<b>1,315.1</b>
Servicios Básicos	193.3	13.5	206.8	160.2	160.2	46.6
Servicios de Arrendamiento	918.6	10.0	928.6	820.5	820.5	108.1
Servicios Profesionales, Científicos, Técnicos y Otros Servicios	6,621.7	-	6,621.7	6,347.0	6,298.8	274.7
Servicios Financieros, Bancarios y Comerciales	233.3	1.5	231.8	14.0	14.0	217.8
Servicios de Instalación, Reparación, Mantenimiento y Conservación	838.3	5.7	832.6	672.9	672.9	159.7
Servicios de Comunicación Social y Publicidad	19.4	33.5	52.9	38.9	38.9	14.0
Servicios de Traslado y Viáticos	224.5	60.8	163.7	120.0	120.0	43.7
Servicios Oficiales	650.0	654.7	1,304.7	932.8	932.8	371.9
Otros Servicios Generales	806.1	11.0	817.1	738.5	738.5	78.6
<b>Transferencias, Asignaciones, Subsidios y Otras Ayudas</b>	<b>-</b>	<b>-</b>	<b>-</b>	<b>-</b>	<b>-</b>	<b>-</b>
Transferencias Internas y Asignaciones al Sector Público	-	-	-	-	-	-
Transferencias al Resto del Sector Público	-	-	-	-	-	-
Subsidios y Subvenciones	-	-	-	-	-	-
Ayudas Sociales	-	-	-	-	-	-
Pensiones y Jubilaciones	-	-	-	-	-	-
Transferencias a Fideicomisos, Mandatos y Otros Análogos	-	-	-	-	-	-
Transferencias a la Seguridad Social	-	-	-	-	-	-
Donativos	-	-	-	-	-	-
Transferencias al Exterior	-	-	-	-	-	-
<b>Bienes Muebles, Inmuebles e Intangibles</b>	<b>-</b>	<b>-</b>	<b>-</b>	<b>-</b>	<b>-</b>	<b>-</b>
Mobiliario y Equipo de Administración	-	-	-	-	-	-
Mobiliario y Equipo Educativo y Recreativo	-	-	-	-	-	-
Equipo e Instrumental Médico y de Laboratorio	-	-	-	-	-	-
Vehículos y Equipo de Transporte	-	-	-	-	-	-
Equipo de Defensa y Seguridad	-	-	-	-	-	-
Maquinaria, Otros Equipos y Herramientas	-	-	-	-	-	-
Activos Biológicos	-	-	-	-	-	-
Bienes Inmuebles	-	-	-	-	-	-
Activos Intangibles	-	-	-	-	-	-
<b>Inversión Pública</b>	<b>194,564.7</b>	<b>-</b>	<b>194,564.7</b>	<b>194,487.1</b>	<b>114,733.5</b>	<b>77.6</b>
Obra Pública en Bienes de Dominio Público	-	-	-	-	-	-
Obra Pública en Bienes Propios	-	-	-	-	-	-
Proyectos Productivos y Acciones de Fomento	194,564.7	-	194,564.7	194,487.1	114,733.5	77.6
<b>Inversiones Financieras y Otras Provisiones</b>	<b>-</b>	<b>-</b>	<b>-</b>	<b>-</b>	<b>-</b>	<b>-</b>
Inversiones Para el Fomento de Actividades Productivas	-	-	-	-	-	-
Acciones y Participaciones de Capital	-	-	-	-	-	-
Compra de Títulos y Valores	-	-	-	-	-	-
Concesión de Préstamos	-	-	-	-	-	-
Inversiones en Fideicomisos, Mandatos y Otros Análogos	-	-	-	-	-	-
Otras Inversiones Financieras	-	-	-	-	-	-
Provisiones para Contingencias y Otras Erogaciones Especiales	-	-	-	-	-	-
<b>Participaciones y Aportaciones</b>	<b>-</b>	<b>-</b>	<b>-</b>	<b>-</b>	<b>-</b>	<b>-</b>
Participaciones	-	-	-	-	-	-
Aportaciones	-	-	-	-	-	-
Convenios	-	-	-	-	-	-
<b>Deuda Pública</b>	<b>-</b>	<b>4,095.1</b>	<b>4,095.1</b>	<b>4,095.0</b>	<b>4,095.0</b>	<b>0.1</b>
Amortización de la Deuda Pública	-	-	-	-	-	-
Intereses de la Deuda Pública	-	-	-	-	-	-
Comisiones de la Deuda Pública	-	-	-	-	-	-
Gastos de la Deuda Pública	-	-	-	-	-	-
Costo por Coberturas	-	-	-	-	-	-
Apoyos Financieros	-	-	-	-	-	-
Adeudos de Ejercicios Fiscales Anteriores (Adefas)	-	4,095.1	4,095.1	4,095.0	4,095.0	0.1
<b>Total del Gasto</b>	<b>233,990.4</b>	<b>4,749.8</b>	<b>238,740.2</b>	<b>232,496.9</b>	<b>162,671.4</b>	<b>6,243.3</b>

**Instituto Mexiquense del Emprendedor**  
**Estado Analítico del Ejercicio del Presupuesto de Egresos**  
**Clasificación Económica (por Tipo de Gasto)**  
**Del 1 de Enero al 31 de Diciembre de 2019**  
(Miles de Pesos)

Concepto	Egresos					Subejercicio 6 = (3 - 4)
	Aprobado	Ampliaciones/ (Reducciones)	Modificado	Devengado	Pagado	
	1	2	3 = (1 + 2)	4	5	
Gasto Corriente	39,425.7	654.7	40,080.4	33,914.8	33,842.9	6,165.6
Gasto de Capital	194,564.7		194,564.7	194,487.1	114,733.5	77.6
Amortización de la Deuda y Disminución de Pasivos		4,095.1	4,095.1	4,095.0	4,095.0	0.1
Pensiones y Jubilaciones						-
Participaciones						-
<b>Total del Gasto</b>	<b>233,990.4</b>	<b>4,749.8</b>	<b>238,740.2</b>	<b>232,496.9</b>	<b>152,671.4</b>	<b>6,243.3</b>

**Instituto Mexiquense del Emprendedor**  
**Estado Analítico del Ejercicio del Presupuesto de Egresos**  
**Clasificación Administrativa**  
**Del 1 de Enero al 31 de Diciembre de 2019**  
(Miles de Pesos)

Concepto	Egresos					Subejercicio 6 = (3 - 4)
	Aprobado	Ampliaciones/ (Reducciones)	Modificado	Devengado	Pagado	
	1	2	3 = (1 + 2)	4	5	
Entidades Paraestatales y Fideicomisos No Empresariales y No Financieros	233,990.4	4,749.8	238,740.2	232,496.9	152,671.4	6,243.3
Instituciones Públicas de Seguridad Social	-	-	-	-	-	-
Entidades Paraestatales Empresariales No Financieras con Participación Estatal Mayoritaria	-	-	-	-	-	-
Entidades Paraestatales Empresariales Financieras Monetarias con Participación Estatal Mayoritaria	-	-	-	-	-	-
Entidades Paraestatales Empresariales Financieras No Monetarias con Participación Estatal Mayoritaria	-	-	-	-	-	-
Fideicomisos Financieros Públicos con Participación Estatal Mayoritaria	-	-	-	-	-	-
<b>Total del Gasto</b>	<b>233,990.4</b>	<b>4,749.8</b>	<b>238,740.2</b>	<b>232,496.9</b>	<b>152,671.4</b>	<b>6,243.3</b>

**Instituto Mexiquense del Emprendedor**  
**Estado Analítico del Ejercicio del Presupuesto de Egresos**  
**Clasificación Administrativa**  
**Del 1 de Enero al 31 de Diciembre de 2019**  
(Miles de Pesos)

Concepto	Egresos					Subejercicio 6 = (3 - 4)
	Aprobado	Ampliaciones/ (Reducciones)	Modificado	Devengado	Pagado	
	1	2	3 = (1 + 2)	4	5	
215C02 Instituto Mexiquense del Emprendedor	233,990.4	4,749.8	238,740.2	232,496.9	152,671.4	6,243.3
			-			-
			-			-
			-			-
			-			-
<b>Total del Gasto</b>	<b>233,990.4</b>	<b>4,749.8</b>	<b>238,740.2</b>	<b>232,496.9</b>	<b>152,671.4</b>	<b>6,243.3</b>

Instituto Mexiquense del Emprendedor  
Estado Analítico del Ejercicio del Presupuesto de Egresos  
Clasificación Administrativa  
Del 1 de Enero al 31 de Diciembre de 2019  
(Miles de pesos)

Concepto	Egresos					Subejercicio 6 = (3 - 4)
	Aprobado	Ampliaciones/ (Reducciones)	Modificado	Devengado	Pagado	
	1	2	3 = (1 + 2)	4	5	
Poder Ejecutivo	233,990.4	4,749.8	238,740.2	232,496.9	152,671.4	6,243.3
Poder Legislativo			-			-
Poder Judicial			-			-
Órganos Autónomos			-			-
<b>Total del Gasto</b>	<b>233,990.4</b>	<b>4,749.8</b>	<b>238,740.2</b>	<b>232,496.9</b>	<b>152,671.4</b>	<b>6,243.3</b>

Instituto Mexiquense del Emprendedor  
Estado Analítico del Ejercicio del Presupuesto de Egresos  
Clasificación Funcional (Finalidad y Función)  
Del 1 de Enero al 31 de Diciembre de 2019  
(Miles de Pesos)

Concepto	Egresos					Subejercicio 6 = (3 - 4)
	Aprobado	Ampliaciones/ (Reducciones)	Modificado	Devengado	Pagado	
	1	2	3 = (1 + 2)	4	5	
<b>Gobierno</b>						
Legislación						
Justicia						
Coordinación de la Política de Gobierno						
Relaciones Exteriores						
Asuntos Financieros y Hacendarios						
Seguridad Nacional						
Asuntos de Orden Público y de Seguridad Interior						
Otros Servicios Generales						
<b>Desarrollo Social</b>						
Protección Ambiental						
Vivienda y Servicios a la Comunidad						
Salud						
Recreación, Cultura y Otras Manifestaciones Sociales						
Educación						
Protección Social						
Otros Asuntos Sociales						
<b>Desarrollo Económico</b>	<b>233,990.4</b>	<b>654.7</b>	<b>234,645.1</b>	<b>228,401.9</b>	<b>148,576.4</b>	<b>6,243.2</b>
Asuntos Económicos, Comerciales y Laborales en General	233,990.4	654.7	234,645.1	228,401.9	148,576.4	6,243.2
Agropecuaria, Silvicultura, Pesca y Caza						
Combustibles y Energía						
Minería, Manufacturas y Construcción						
Transporte						
Comunicaciones						
Turismo						
Ciencia, Tecnología e Innovación						
Otras Industrias y Otros Asuntos Económicos						
<b>Otras no Clasificadas en Funciones Anteriores</b>		<b>4,095.1</b>	<b>4,095.1</b>	<b>4,095.0</b>	<b>4,095.0</b>	<b>0.1</b>
Transacciones de la Deuda Pública / Costo Financiero de la Deuda						
Transferencias, Participaciones y Aportaciones entre Diferentes Niveles y Órdenes de Gobierno						
Saneamiento del Sistema Financiero						
Adeudos de Ejercicios Fiscales Anteriores		4,095.1	4,095.1	4,095.0	4,095.0	0.1
<b>Total del Gasto</b>	<b>233,990.4</b>	<b>4,749.8</b>	<b>238,740.2</b>	<b>232,496.9</b>	<b>152,671.4</b>	<b>6,243.3</b>

Instituto Mexiquense del Emprendedor  
 Endeudamiento Neto  
 Del 1 de Enero al 31 de Diciembre de 2019  
 (Miles de Pesos)

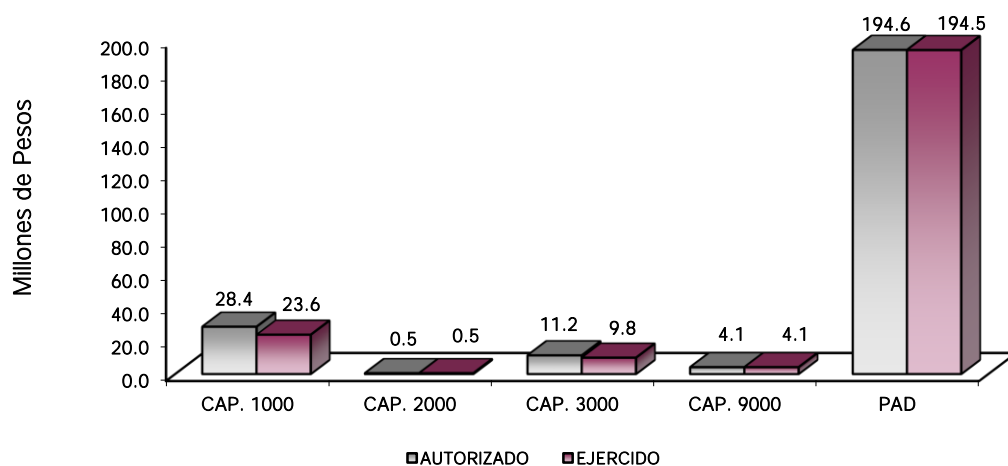
Identificación de Crédito o Instrumento	Contratación/Colocación	Amortización	Endeudamiento Neto
	A	B	C = A - B
Créditos Bancarios			
			-
			-
			-
			-
			-
			-
Total Créditos Bancarios	-	-	-
Otros Instrumentos de Deuda			
			-
			-
			-
			-
			-
			-
Total Otros Instrumentos de Deuda	-	-	-
TOTAL	-	-	-

Instituto Mexiquense del Emprendedor  
 Intereses de la Deuda  
 Del 1 de Enero al 31 de Diciembre de 2019  
 (Miles de Pesos)

Identificación de Crédito o Instrumento	Devengado	Pagado
Créditos Bancarios		
Total de Intereses de Créditos Bancarios	-	-
Otros Instrumentos de Deuda		
Total de Intereses de Otros Instrumentos de Deuda	-	-
TOTAL	-	-

**Instituto Mexiquense del Emprendedor**  
**EGRESOS POR CAPÍTULO**  
(Miles de Pesos)

EGRESOS	PRESUPUESTO 2019				VARIACIÓN		
	PREVISTO	ASIGNACIONES Y/O AMPLIACIONES	REDUCCIONES Y/O DISMINUCIONES	TOTAL AUTORIZADO	EJERCIDO	IMPORTE	%
Servicios Personales	28,398.3	569.0	569.0	28,398.3	23,597.5	4,800.8	16.9
Materiales y Suministros	522.2	13.8	13.8	522.2	472.5	49.7	9.5
Servicios Generales	10,505.2	767.7	113.0	11,159.9	9,844.8	1,315.1	11.8
Deuda Pública		4,095.1		4,095.1	4,095.0	0.1	
<b>SUBTOTAL</b>	<b>39,425.7</b>	<b>5,445.6</b>	<b>695.8</b>	<b>44,175.5</b>	<b>38,009.8</b>	<b>6,165.7</b>	<b>14.0</b>
<b>Programa de Acciones para el Desarrollo (PAD)</b>	<b>194,564.7</b>			<b>194,564.7</b>	<b>194,487.1</b>	<b>77.6</b>	
<b>TOTAL</b>	<b>233,990.4</b>	<b>5,445.6</b>	<b>695.8</b>	<b>238,740.2</b>	<b>232,496.9</b>	<b>6,243.3</b>	<b>2.6</b>



## NOTAS AL PRESUPUESTO DE EGRESOS

### EGRESOS

Inicialmente se autorizaron 233 millones 990.4 miles de pesos, así como ampliaciones y trasposos netos de más por 4 millones 749.8 miles de pesos, determinando un presupuesto modificado de 238 millones 740.2 miles de pesos, de los cuales se ejercieron 232 millones 496.9 miles de pesos, por lo que se obtuvo un subejercido de 6 millones 243.3 miles de pesos, lo cual representó 2.6 por ciento respecto al monto autorizado.

### SERVICIOS PERSONALES

Para este capítulo se autorizaron 28 millones 398.3 miles de pesos, de los cuales se ejercieron 23 millones 597.5 miles de pesos, por lo que se obtuvo un subejercido de 4 millones 800.8 miles de pesos, lo cual representó el 16.9 por ciento respecto al monto autorizado.

## **MATERIALES Y SUMINISTROS**

El presupuesto autorizado para este capítulo fue de 522.2 miles de pesos, de los cuales se ejercieron 472.5 miles de pesos, por lo que se obtuvo un subejercicio de 49.7 miles de pesos, lo cual representó el 9.5 por ciento respecto al monto autorizado.

## **SERVICIOS GENERALES**

Para este capítulo se autorizaron inicialmente 10 millones 505.2 miles de pesos, así como ampliaciones y traspasos netos de más por 654.7 miles de pesos, determinando un presupuesto modificado de 11 millones 159.9 miles de pesos, de los cuales se ejercieron 9 millones 844.8 miles de pesos, por lo que se obtuvo un subejercicio de 1 millón 315.1 miles de pesos, lo cual representó el 11.8 por ciento respecto al monto autorizado.

## **DEUDA PÚBLICA**

Durante el ejercicio se autorizó una ampliación presupuestal por 4 millones 95.1 miles de pesos, para cubrir los pasivos derivados de erogaciones devengadas y pendientes de liquidar al cierre del ejercicio fiscal anterior, los cuales se ejercieron al 100 por ciento.

## **PROGRAMA DE ACCIONES PARA EL DESARROLLO (PAD)**

El presupuesto autorizado para este capítulo fue por 194 millones 564.7 miles de pesos, de los cuales se ejercieron 194 millones 487.1 miles de pesos, por lo que se obtuvo un subejercicio de 77.6 miles de pesos. El importe ejercido se utilizó para el fortalecimiento de los programas del Instituto Mexiquense del Emprendedor, así como de las siguientes acciones: Brindar Asesoría y Capacitación a Emprendedores y MIPYMES para consolidar Familias Fuertes; Brindar Consultoría Especializada a MIPYMES para consolidar Familias Fuertes; Proyectos Productivos EDOMÉX; MIPYMES EDOMÉX; Fortalecer el Ecosistema Estatal de Incubadoras de Empresas para consolidar Familias Fuertes; Microcréditos EDOMÉX; Brindar Asesoría Financiera a Empresas Mexiquenses para consolidar Familias Fuertes; Feria de Emprendimiento EDOMÉX; Fortaleciendo tu Empresa EDOMÉX; Impulso Emprendedor EDOMÉX; Salario Rosa por el Emprendimiento; Consultoría y Capacitación EDOMÉX y Promoción de los Programas del Instituto Mexiquense del Emprendedor.

INFORMACIÓN PRESUPUESTAL

Instituto Mexiquense del Emprendedor  
EGRESOS POR OBJETO DEL GASTO  
(Miles de Pesos)

CAPÍTULO Y OBJETO DEL GASTO	P R E S U P U E S T O 2 0 1 9					
	PREVISTO	ASIGNACIONES Y/O AMPLIACIONES	REDUCCIONES Y/O DISMINUCIONES	TOTAL AUTORIZADO	EJERCIDO	VARIACIÓN
<b>SERVICIOS PERSONALES</b>	<b>28,398.3</b>	<b>569.0</b>	<b>569.0</b>	<b>28,398.3</b>	<b>23,597.5</b>	<b>4,800.8</b>
Sueldo Base	12,960.8		278.0	12,682.8	11,834.5	848.3
Prima por Años de Servicio	162.5			162.5	70.4	92.1
Prima Vacacional	955.4	20.0		975.4	740.8	234.6
Aguinaldo	2,522.8	28.0	60.0	2,490.8	1,896.5	594.3
Compensación por Retabulación	822.8	107.0	15.0	914.8	886.4	28.4
Gratificación	5,307.8	170.0	123.0	5,354.8	3,239.9	2,114.9
Gratificación por Convenio	789.5	5.0	78.0	716.5	597.9	118.6
Aportaciones de Servicio de Salud	1,539.9	87.0		1,626.9	1,437.7	189.2
Aportaciones al Sistema Solidario de Reparto	1,222.1			1,222.1	1,066.8	155.3
Aportaciones del Sistema de Capitalización Individual	211.9	39.0		250.9	231.4	19.5
Aportaciones para Financiar los Gastos Generales de Administración del ISSEMyM	155.2	2.0		157.2	125.8	31.4
Aportaciones para Riesgo de Trabajo	209.9	14.0		223.9	184.7	39.2
Seguros y Fianzas	93.9			93.9	90.1	3.8
Cuotas para Fondo de Retiro	104.4			104.4	93.3	11.1
Seguro de Separación Individualizado	865.5			865.5	587.5	278.0
Viáticos	43.2	8.0		51.2	49.3	1.9
Despensa	281.7		5.0	276.7	258.6	18.1
Reconocimiento a Servidores Públicos	32.0			32.0	23.7	8.3
Estímulos por Puntualidad y Asistencia	117.0	89.0	10.0	196.0	182.2	13.8
<b>MATERIALES Y SUMINISTROS</b>	<b>522.2</b>	<b>13.8</b>	<b>13.8</b>	<b>522.2</b>	<b>472.5</b>	<b>49.7</b>
Materiales y Útiles de Oficina	127.8		5.0	122.8	104.0	18.8
Materiales y Útiles para el Procesamiento en Equipos y Bienes Informáticos	136.9		8.8	128.1	119.1	9.0
Material y Enseres de Limpieza	23.9	11.4		35.3	33.7	1.6
Material Eléctrico y Electrónico	10.0			10.0	9.5	.5
Combustibles, Lubricantes y Aditivos	223.6			223.6	205.2	18.4
Refacciones y Accesorios Menores de Edificios		.9		.9	.9	
Refacciones y Accesorios para Equipo de Cómputo		1.5		1.5	.1	1.4
<b>SERVICIOS GENERALES</b>	<b>10,505.2</b>	<b>767.7</b>	<b>113.0</b>	<b>11,159.9</b>	<b>9,844.8</b>	<b>1,315.1</b>
Servicio de Energía Eléctrica	72.9	13.5		86.4	80.1	6.3
Servicio de Telefonía Convencional	118.8			118.8	79.8	39.0
Servicios de Radiolocalización y Telecomunicación						
Servicio Postal y Telegráfico	1.5			1.5	.3	1.2
Arrendamiento de Edificios y Locales	751.2			751.2	677.7	73.5
Arrendamiento de equipo y bienes informáticos	152.4	10.0		162.4	138.6	23.8
Arrendamiento de Vehículos	15.0			15.0	4.2	10.8
Asesorías Asociadas a Convenios o Acuerdos	6,148.8			6,148.8	6,016.0	132.8
Capacitación	25.4			25.4		25.4
Impresiones de Documentos Oficiales para la Prestación de Servicios Públicos, Identificación, Formatos Administrativos y Fiscal	3.1			3.1		3.1
Servicios de Impresión de Documentos Oficiales	70.0			70.0	21.3	48.7
Servicios de Vigilancia	374.4			374.4	309.7	64.7
Servicios Bancarios y Financieros	2.9		1.5	1.4		1.4
Seguros y Fianzas	230.5			230.5	14.0	216.5
Reparación y Mantenimiento de Inmuebles	242.3			242.3	203.6	38.7
Reparación, Mantenimiento e Instalación de Mobiliario y Equipo de Oficina	24.5		13.2	11.3	7.5	3.8
Reparación, Instalación y Mantenimiento de Bienes Informáticos Microfilmación y Tecnologías de la Información	36.8	32.0	.5	68.3	40.1	28.2
Reparación y Mantenimiento de Vehículos Terrestres, Aéreos y Lacustres	163.5		24.0	139.5	102.5	37.0
Servicios de Lavandería, Limpieza e Higiene	366.4			366.4	319.2	47.2
Servicios de Fumigación	4.8			4.8		4.8
Publicaciones Oficiales y de Información en General para Difusión	19.4	33.5		52.9	38.9	14.0
Transportación Aérea	30.0			30.0	26.3	3.7
Gastos de Traslado por Vía Terrestre	152.5		60.8	91.7	68.0	23.7
Viáticos en el País	42.0			42.0	25.7	16.3
Exposiciones y Ferias	650.0	654.7		1,304.7	932.8	371.9
Servicios Funerarios y de Cementerios		1.0		1.0	.8	.2
Otros Impuestos y Derechos	68.6	.7	11.0	58.3	45.0	13.3
Impuesto sobre Erogaciones por Remuneraciones al Trabajo Personal	704.1	12.1		716.2	655.2	61.0
Cuotas y suscripciones.	4.0		2.0	2.0		2.0
Gastos de Servicios Menores	29.4	10.2		39.6	37.5	2.1

CUENTA PÚBLICA DEL GOBIERNO, ORGANISMOS AUXILIARES Y AUTÓNOMOS DEL ESTADO DE MÉXICO 2019

CAPÍTULO Y OBJETO DEL GASTO	P R E S U P U E S T O 2 0 1 9					
	PREVISTO	ASIGNACIONES Y/O AMPLIACIONES	REDUCCIONES Y/O DISMINUCIONES	TOTAL AUTORIZADO	EJERCIDO	VARIACIÓN
<b>DEUDA PÚBLICA</b>		<b>4,095.1</b>		<b>4,095.1</b>	<b>4,095.0</b>	<b>.1</b>
Por el Ejercicio Inmediato Anterior		4,095.1		4,095.1	4,095.0	.1
<b>SUBTOTAL</b>	<b>39,425.7</b>	<b>5,445.6</b>	<b>695.8</b>	<b>44,175.5</b>	<b>38,009.8</b>	<b>6,165.7</b>
<b>INVERSIÓN PÚBLICA</b>	<b>194,564.7</b>			<b>194,564.7</b>	<b>194,487.1</b>	<b>77.6</b>
Programa de Acciones para el Desarrollo (PAD)	194,564.7			194,564.7	194,487.1	77.6
<b>T O T A L</b>	<b>233,990.4</b>	<b>5,445.6</b>	<b>695.8</b>	<b>238,740.2</b>	<b>232,496.9</b>	<b>6,243.3</b>



# INFORMACIÓN PROGRAMÁTICA



Instituto Mexiquense del Emprendedor  
Gasto por Categoría Programática  
Del 1 de Enero al 31 de Diciembre de 2019  
(Miles de Pesos)

Concepto	Egresos					Subejercicio 6=(3 - 4)
	Aprobado	Ampliaciones/ (Reducciones)	Modificado	Devengado	Pagado	
	1	2	3=(1 + 2)	4	5	
<b>Programas</b>	233,990.4	654.7	234,645.1	228,401.9	148,576.4	6,243.2
<b>Subsidios: Sector Social y Privado o Entidades Federativas y Municipios</b>	-	-	-	-	-	-
Sujetos a Reglas de Operación			-			-
Otros Subsidios			-			-
<b>Desempeño de las Funciones</b>	233,990.4	654.7	234,645.1	228,401.9	148,576.4	6,243.2
Prestación de Servicios Públicos			-			-
Provisión de Bienes Públicos			-			-
Planeación, Seguimiento y Evaluación de Políticas Públicas			-			-
Promoción y Fomento	233,990.4	654.7	234,645.1	228,401.9	148,576.4	6,243.2
Regulación y Supervisión			-			-
Funciones de las Fuerzas Armadas (Únicamente Gobierno Federal)			-			-
Específicos			-			-
Proyectos de Inversión			-			-
<b>Administrativos y de Apoyo</b>	-	-	-	-	-	-
Apoyo al Proceso Presupuestario y para Mejorar la Eficiencia Institucional			-			-
Apoyo a la Función Pública y al Mejoramiento de la Gestión			-			-
Operaciones Ajenas			-			-
<b>Compromisos</b>	-	-	-	-	-	-
Obligaciones de Cumplimiento de Resolución Jurisdiccional			-			-
Desastres Naturales			-			-
<b>Obligaciones</b>	-	-	-	-	-	-
Pensiones y Jubilaciones			-			-
Aportaciones a la Seguridad Social			-			-
Aportaciones a Fondos de Estabilización			-			-
Aportaciones a Fondos de Inversión y Reestructura de Pensiones			-			-
<b>Programa de Gasto Federalizado (Gobierno Federal)</b>	-	-	-	-	-	-
Gasto Federalizado			-			-
<b>Participaciones a Entidades Federativas y Municipios</b>			-			-
<b>Costo Financiero, Deuda o Apoyos a Deudores y Ahorradores de la Banca</b>			-			-
<b>Adeudos de Ejercicios Fiscales Anteriores</b>		4,095.1	4,095.1	4,095.0	4,095.0	0.1
<b>Total del Gasto</b>	233,990.4	4,749.8	238,740.2	232,496.9	152,671.4	6,243.3

El Plan de Desarrollo del Estado de México 2017-2023, es un instrumento prospectivo con una visión hacia 2030. En él se concentran las bases para la elaboración de los programas sectoriales, especiales y regionales que delinearán de manera más puntual y detallada los pasos para el cumplimiento de los objetivos establecidos, así como los planes específicos de inversión que permitirán realizar la proyección de los recursos financieros. Este esfuerzo colectivo plasma los retos y desafíos de la agenda gubernamental con un profundo sentido de responsabilidad y con el compromiso de lograr un desarrollo democrático.

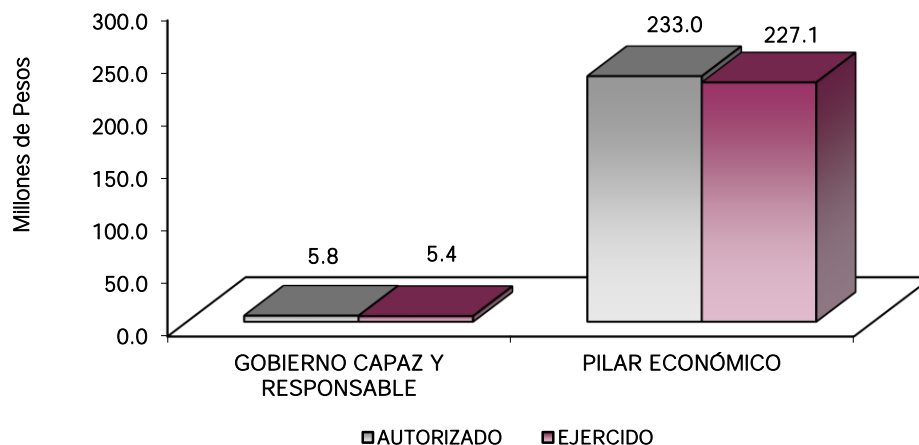
## GOBIERNO CAPAZ Y RESPONSABLE

El reto de los gobiernos actuales versa sobre la eficacia en solucionar los problemas endémicos que aquejan a las sociedades modernas y uno de los mayores retos es hacerlo con apego al Estado de Derecho, ya que éste aporta las normas y los valores fundamentales que rigen la convivencia social, así como los derechos y obligaciones de los actores sociales y políticos.

## PILAR ECONÓMICO

Una de las prioridades del Gobierno del Estado de México es acelerar la transformación económica para consolidar la productividad y competitividad, propiciando condiciones que generen un desarrollo que permita transitar de una economía tradicional a una del conocimiento, mejorar la conectividad entre regiones y ciudades, para consolidarse como el centro logístico del país.

Instituto Mexiquense del Emprendedor Egresos por Pilar y/o Eje Transversal (Miles de Pesos)								
PILAR Y/O EJE TRANSVERSAL	PREVISTO	PRESUPUESTO 2019			TOTAL AUTORIZADO	EJERCIDO	VARIACIÓN	
		ASIGNACIONES Y/O AMPLIACIONES	REDUCCIONES Y/O DISMINUCIONES	IMPORTE			%	
Gobierno Capaz y Responsable	1,679.3	4,130.8	35.7	5,774.4	5,397.6	376.8	6.5	
Pilar Económico	232,311.1	1,314.8	660.1	232,965.8	227,099.3	5,866.5	2.5	
<b>T O T A L</b>	<b>233,990.4</b>	<b>5,445.6</b>	<b>695.8</b>	<b>238,740.2</b>	<b>232,496.9</b>	<b>6,243.3</b>	<b>2.6</b>	
	-----	-----	-----	-----	-----	-----	-----	



FINALIDAD

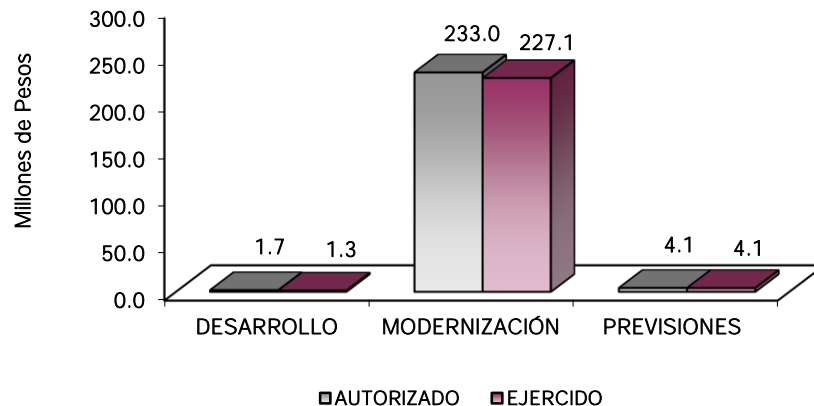
GOBIERNO

DESARROLLO ECONÓMICO

Los recursos para esta finalidad, representan las previsiones para las funciones Combustibles y Energía, Tecnología e innovación entre otras, con lo que se fortalecerán las acciones para alcanzar las Metas Nacionales México Próspero y México con Responsabilidad Global.

La creación del Instituto Mexiquense del Emprendedor, responde a un compromiso más del Gobierno del Estado, para impulsar la creación y expansión de la micro, pequeña y mediana empresa, que permita generar empleos de alto valor y estimular la creatividad de los habitantes del Estado de México, generando las condiciones y apoyos necesarios para que las ideas y proyectos de las personas con actitud emprendedora puedan orientarse al desarrollo de actividades productivas, las cuales permitan mejorar sus condiciones de vida e impulsar el crecimiento económico de la Entidad.

Instituto Mexiquense del Emprendedor							
Egresos por Programa							
(Miles de Pesos)							
PROGRAMA	PREVISTO	PRESUPUESTO 2019		TOTAL AUTORIZADO	EJERCIDO	VARIACIÓN	
		ASIGNACIONES Y/O AMPLIACIONES	REDUCCIONES Y/O DISMINUCIONES			IMPORTE	%
Desarrollo de la Función Pública y Ética en el Servicio Público	1,679.3	35.7	35.7	1,679.3	1,303.6	375.7	22.4
Modernización Industrial	232,311.1	1,314.8	660.1	232,965.8	227,098.3	5,867.5	2.5
Previsiones para el Pago de Adeudos de Ejercicios Fiscales Anteriores		4,095.1		4,095.1	4,095.0	.1	
<b>TOTAL</b>	<b>233,990.4</b>	<b>5,445.6</b>	<b>695.8</b>	<b>238,740.2</b>	<b>232,496.9</b>	<b>6,243.3</b>	<b>2.6</b>



## AVANCE OPERATIVO – PROGRAMATICO Y PRESUPUESTAL

### METAS PROGRAMADAS Y ALCANZADAS 2019

#### GOBIERNO CAPAZ Y REPOSABLE

#### 01030401 DESARROLLO DE LA FUNCIÓN PÚBLICA Y ÉTICA EN EL SERVICIO PÚBLICO

#### 010304010101 FISCALIZACIÓN, CONTROL Y EVALUACIÓN INTERNA DE LA GESTIÓN PÚBLICA

#### **Realizar Auditorías con el Propósito de Verificar el Cumplimiento del Marco Normativo que Regula el Funcionamiento del Instituto Mexiquense del Emprendedor**

Durante el ejercicio 2019, se realizaron las 4 auditorías programadas, alcanzando la meta al 100 por ciento, con el propósito de verificar el cumplimiento del marco normativo que regula el funcionamiento del Instituto Mexiquense del Emprendedor. Las auditorías realizadas fueron las siguientes:

- La Auditoría Financiera a Programas Estatales, a la comprobación de recursos del Programa de Acciones para el Desarrollo a la Dirección General y a la Dirección de Fondos de Financiamiento del Instituto Mexiquense del Emprendedor.
- La Auditoría Financiera de egresos a los capítulos 2000 y 3000 a la Unidad de Apoyo Administrativo.
- La Auditoría Administrativa, al cumplimiento de metas y objetivos de las unidades administrativas del Instituto Mexiquense del Emprendedor.
- La Auditoría Financiera a los estados financieros del Organismo, a la Unidad de Apoyo Administrativo del Instituto Mexiquense del Emprendedor.

#### **Realizar Evaluaciones para Determinar el Grado de Eficacia y Eficiencia de los Procesos, así como el Desempeño del Instituto Mexiquense del Emprendedor**

Con el propósito de revisar el cumplimiento de los objetivos así como el impacto que el programa representa, además de evaluar en términos de eficacia y eficiencia, la ejecución de los programas, proyectos o servicios, en el ejercicio 2019 se realizó se llevó a cabo la evaluación al Desempeño Institucional del Programa Brindar Asesoría y Capacitación a Emprendedores para Consolidar Familias Fuertes, a la Dirección de Innovación y Competitividad del Instituto Mexiquense del Emprendedor, del periodo del 1 de enero al 30 de junio de 2019, alcanzando la meta al 100 por ciento.

#### **Realizar Inspecciones a Rubros Específicos del Instituto Mexiquense del Emprendedor**

Durante el ejercicio 2019, se realizaron 41 inspecciones de las 54 programadas, alcanzando la meta en un 75.9 por ciento, destacando las siguientes: Inspección a “Estados Financieros”, “Recursos Federales Transferidos al Estado por Subsidio, Convenio y/o Asignación”, “IPOMEX”, “Mejora Regulatoria”, “Inventarios”, “Fondo Fijo y Formas valoradas”, “Medidas de Disciplina Presupuestaria”, “Servicios Personales”, “Prestación de Servicio Público” y “Operaciones”.

#### **Participación del Órgano Interno de Control en Reuniones que por Mandato Legal o por Disposición Administrativa que así lo Requiera**

Durante el ejercicio 2019, se asistió a 90 reuniones de las 85 programadas, superando la meta programada en 5.9 por ciento, a fin de verificar la transparencia y apego a la normatividad en la materia, destacando la participación en Sesiones del Consejo Directivo del Instituto Mexiquense del Emprendedor, Comité de Transparencia, Comité de Ética y Prevención de Conflicto de Intereses, Comité de Adquisiciones y Servicios y Comité Interno de Mejora Regulatoria.

## **Realizar Testificaciones en los Actos Entrega de las Unidades Administrativas de la Administración Pública Estatal**

Con la finalidad de testificar actos administrativos realizados en el Instituto Mexiquense del Emprendedor, en el ejercicio 2019, se llevaron a cabo las 33 testificaciones programadas, alcanzado la meta al 100 por ciento, destacando las siguientes: Testificaciones del Acto de Entrega y Recepción de diversas Unidades Administrativas del Organismo, Testificación del Inventario Físico de Papelería y Artículos de Oficina en el Almacén del IME; y Testificación del Protocolo de Actuación de los Servidores Públicos.

### **PILAR ECONÓMICO**

#### **03040201 MODERNIZACIÓN INDUSTRIAL**

##### **030402010102 FORTALECIMIENTO A LA MICRO Y PEQUEÑA EMPRESA**

#### **Brindar Asesoría y Capacitación a Emprendedores y MIPYMES para Consolidar Familias Fuertes**

El Instituto Mexiquense del Emprendedor, a través del departamento de asesoría y capacitación, se encargó de desarrollar esquemas y mecanismos que permitieron incrementar la cultura emprendedora y habilidades empresariales entre los mexiquenses.

En el 2019, se brindó asesoría y capacitación a 4 mil 93 mexiquenses de 4 mil 32 programados, superando la meta en 1.5 por ciento, de los cuales 3 mil 473 son emprendedores y 620 empresarios, dando atención a personas de 112 municipios del Estado de México, mediante las siguientes acciones:

En las siguientes temáticas:

- Capacitación Enfocada a Fomentar el Emprendimiento en Edad Temprana.
- Estrategias de Mercadotecnia para el Desarrollo de una Campaña Publicitaria.
- Asesoría para el Desarrollo de Habilidades para la Creación de Contenido en Línea.
- Taller de Microfinanzas.
- Capacitación en Materia de Autogestión Web.
- Taller de Capacitación para el Empoderamiento de las Mujeres.
- Taller para el Desarrollo de Habilidades Blandas para Emprendedores.
- Innovación Disruptiva para Emprendedores.
- Manejo de Redes Sociales para Incrementar Ventas.
- Desarrollo de Pitches.
- Capacitación Especializada en Huertos Orgánicos Familiares.
- Conferencia de Cultura Crediticia.
- Asesoría en Levantamiento de Capital.
- Creación de Contenido de Impacto para la Comunidad Emprendedora.

### **Brindar Consultoría Especializada a MIPYMES para Consolidar Familias Fuertes**

Durante el ejercicio 2019, se beneficiaron a 331 empresas de 329 programadas, superando la meta en 0.6 por ciento, a través de los siguientes programas que permitieron fortalecerlas en sus diferentes procesos:

- Diagnósticos, Fortalecimiento Empresarial, Acompañamiento y Soft Landing, para que empresas mexiquenses reciban la capacitación y asesoría necesaria para lograr la comercialización estratégica de sus productos en mercados internacionales.
- Corredor Gastronómico, Comercial y Turístico de la región de San Antonio Zoyatzingo, ubicada en Amecameca, Estado de México.

### **Evaluar Proyectos Productivos para consolidar Familias Fuertes**

Durante el ejercicio 2019, se evaluaron los 315 planes de negocio programados, alcanzando la meta al 100 por ciento, con el objetivo de apoyar a los emprendedores y microempresarios del Estado de México en la consolidación de sus proyectos empresariales mediante la revisión y retroalimentación de los Planes de Negocio, dando atención a 55 municipios de la Entidad.

### **Organizar Espacios de Emprendimiento de MIPYMES para Consolidar Familias Fuertes**

Se difundió la cultura emprendedora mediante la realización de 5 foros programados, alcanzando la meta al 100 por ciento, estos eventos constituyeron un espacio para que los emprendedores y empresarios de micro, pequeñas y medianas empresas establecidas en la Entidad, se capacitaran a través de talleres y conferencias, con la finalidad de que puedan identificar oportunidades de negocio para consolidar y expandir sus empresas. Además por medio de dichos foros, las MIPYMES expositoras pudieron exhibir y comercializar diferentes productos y servicios; lo que permitió a los empresarios y emprendedores, estar en contacto directo con los adelantos en innovación tecnológica y estrategias de fomento a la competitividad.

Los foros realizados fueron los siguientes:

- Foro “Expo Mujer 2019”
- Conectando el Talento Emprendedor (Toluca)
- Conectando el Talento Emprendedor (Naucalpan)
- Campamento de Verano de Emprendimiento IME EDOMÉX 2019
- Foro (Exposición y Exhibición de la Osa más Grande del Mundo)

### **Fortalecer el Ecosistema Estatal de Incubadoras de Empresas para Consolidar Familias Fuertes**

Durante el ejercicio 2019, se gestionó apoyo para 16 Incubadoras de Empresas, alcanzando la meta al 100 por ciento, con el objetivo de capacitar a las incubadoras y aceleradoras que se encuentren en el territorio del Estado de México, que brinden sus servicios a MIPYMES mexiquenses y emprendedores, que formen parte del Ecosistema Estatal de Incubadoras y Aceleradoras de Empresas, para lograr que haya más emprendedores y empresas capaces de competir en mercados nacionales e internacionales, a partir de la implementación de nuevos modelos de negocio, procesos de manufactura y servicios que utilicen las herramientas de Industria 4.0, para incentivar el crecimiento económico de nuestra Entidad.

### **Apoyar Proyectos Productivos para Consolidar Familias Fuertes**

Se beneficiaron a 795 empresas de las 858 programadas, alcanzando la meta programada en 92.7 por ciento, con el objetivo de apoyar a las micro, pequeñas y medianas empresas que lleven a cabo actividades



económicas dentro del Estado de México, para fortalecer su negocio y mejorar su economía familiar, a través del otorgamiento de un apoyo económico.

#### **Otorgar Microcréditos Solidarios para Consolidar Familias Fuertes**

Durante el ejercicio 2019, se otorgaron 14 mil 922 microcréditos, de los 15 mil 593 programados, alcanzando la meta en un 95.7 por ciento, con el objetivo de otorgar microcréditos mediante grupos solidarios, a aquellos mexiquenses mayores de 18 años que por diversos motivos no han tenido la oportunidad de incorporarse a la actividad productiva y requieren de financiamiento para iniciar o desarrollar un negocio que les permita auto emplearse y, al mismo tiempo, generar fuentes de trabajo para otros mexiquenses.

#### **Brindar Asesoría Financiera a Empresas Mexiquenses para Consolidar Familias Fuertes**

Para la realización de esta acción se programó brindar 782 asesorías financieras, de las cuales solo se brindaron 223, alcanzando la meta en un 28.5 por ciento, con el objetivo de difundir y acercar a las micro, pequeñas y medianas empresas (MIPYMES), a través de las asesorías realizadas por la Red Estatal de Asesores Financieros, los distintos esquemas de Financiamiento que ofrecen las Instituciones Financieras, y asistencia técnica, en materia financiera, para la realización de sus proyectos.

#### **Brindar Asesorías a través de la Red Mexiquense de Apoyo al Emprendedor de Puntos para Mover a México para Consolidar Familias Fuertes**

Durante el ejercicio 2019, se brindó asesoría a 1 mil 500 emprendedores, alcanzando la meta al 100 por ciento, mediante la impartición de cursos de formación y/o capacitación específica a jóvenes sobre Plan de Negocios, financiamiento para la creación de MIPYMES, cuestiones jurídico-administrativas, lo cual permitió la apertura de negocios y vinculaciones de proyectos de emprendimiento como las incubadoras del Ecosistema Estatal.

#### **Otorgar Transferencias Monetarias y Capacitación para el Desarrollo de Capacidades Empresariales para Mujeres en Condición de Vulnerabilidad**

Como un nuevo ejercicio de promoción de los programas del Instituto Mexiquense del Emprendedor, y con el propósito de apoyar a las mujeres en condición de vulnerabilidad, con el objetivo de contribuir a la disminución de la pobreza multidimensional de las mujeres de 18 a 59 años de edad, que se dediquen al trabajo del hogar, que no perciban remuneración alguna, y tengan vocación emprendedora, que cuenten con un modelo de negocio y/o quieran fortalecer su idea de negocio, durante el ejercicio se apoyó a 2 mil 866 mexiquenses programados, mediante el otorgamiento de transferencias monetarias y capacitación para el desarrollo de sus capacidades, alcanzando la meta al 100 por ciento.

#### **Realizar Ferias Regionales de Promoción de Crédito a Emprendedores y MIPYMES para Consolidar Familias Fuertes**

Como un nuevo ejercicio de promoción de los programas del Instituto Mexiquense del Emprendedor, y con el propósito de apoyar el emprendimiento de acuerdo a las vocaciones productivas de cada región del territorio estatal, se inició el programa “Ferias Regionales de Promoción del Crédito a Emprendedores y MYPIMES”, en las cuáles se promueve una oferta variada de productos y servicios financieros para quienes deciden iniciar, desarrollar, consolidar o expandir un negocio, para lo cual durante el ejercicio 2019, se llevaron a cabo 21 ferias de 20 programadas, superando la meta en 5 por ciento.

Las ferias realizadas fueron las siguientes:

- Feria de Emprendimiento EDOMÉX (Valle de Bravo)
- Feria de Emprendimiento EDOMÉX (Tultitlan)
- Feria de Emprendimiento EDOMÉX (Ixtapan de la Sal)

- Feria “Mujer Empresaria y Emprendedora” (Toluca)
- Feria de Emprendimiento EDOMÉX (Toluca)
- Feria de Emprendimiento EDOMÉX “OXXO” (Meteppec)
- Feria de Emprendimiento EDOMÉX “Infantil” (Toluca)
- Feria de Emprendimiento Innovación 4.0 (Nezahualcóyotl)
- Feria de Emprendimiento EDOMÉX “Innovando para Emprender” (Zinacantepec)
- Feria de Emprendimiento EDOMÉX (Otumba de Gómez Farías)
- Feria de Emprendimiento EDOMÉX Innovación y Tecnología (Tequixquiac)
- Feria de Emprendimiento EDOMÉX Innovación y Tecnología (Toluca)
- Feria de Emprendimiento EDOMÉX Innovación y Tecnología (Lerma)
- Feria de Emprendimiento EDOMÉX “CONCAEM” (Toluca)
- Feria de Emprendimiento EDOMÉX (Feria de participación Juvenil emprendimiento y Juventud del Siglo XXI (Ecatepec)
- Feria de Emprendimiento EDOMÉX “Caravana Artesanal” (Lerma)
- Feria de Emprendimiento EDOMÉX “Mujeres Productoras Mexiquenses” (Naucalpan)
- Feria de Emprendimiento EDOMÉX “Foro de Comercio Exterior” (Naucalpan)
- Feria de Emprendimiento EDOMÉX “Foro Mujer Emprendedora “Jardín Emprendedor” (Toluca)
- Feria de Emprendimiento EDOMÉX (Aculco)
- Feria de Emprendimiento EDOMÉX “Exposición y Exhibición del Oso más Grande del Mundo” (Toluca)

#### **Alinear Candidatos para Certificación de Estándares de Competencia Vinculados a Temas de Emprendimiento para Consolidar Familias Fuertes**

Durante el ejercicio 2019, el Instituto Mexiquense del Emprendedor, dio inicio a un nuevo programa denominado “Estándares de Competencia Emprendimiento EDOMEX”, con el propósito de alinear candidatos para certificación en estándares de competencia vinculados a temas de emprendimiento, dando atención a 300 participantes programados, alcanzando la meta al 100 por ciento.

**Instituto Mexiquense del Emprendedor**  
**Avance Operativo - Programático y Presupuestal**  
 Enero - Diciembre de 2019

							M E T A S			PRESUPUESTO 2019 (Miles de Pesos)				
FIN	FUN	SF	PP	SP	Pr	DESCRIPCIÓN	UNIDAD DE MEDIDA	PROGRAMADO	ALCANZADO	AVANCE %	AUTORIZADO ANUAL	EJERCIDO	%	
<b>GOBIERNO CAPAZ Y RESPONSABLE</b>														
<b>DESARROLLO DE LA FUNCIÓN PÚBLICA Y ÉTICA EN EL SERVICIO PÚBLICO</b>														
01	03	04	01	01	01	<b>FISCALIZACIÓN, CONTROL Y EVALUACIÓN INTERNA DE LA GESTIÓN PÚBLICA</b>					1,679.3	1,303.6	77.6	
						Realizar Auditorias con el Propósito de Verificar el Cumplimiento del Marco Normativo que Regula el Funcionamiento del Instituto Mexiquense del Emprendedor	Auditoria	4	4	100.0				
						Realizar Evaluaciones para Determinar el Grado de Eficacia y Eficiencia de los Procesos, así como el Desempeño del Instituto Mexiquense del Emprendedor	Evaluación	1	1	100.0				
						Realizar Inspecciones a Rubros Especificos del Instituto Mexiquense del Emprendedor	Inspección	54	41	75.9				
						Participación del Órgano Interno de Control en Reuniones que por Mandato Legal o por Disposición Administrativa que así lo Requiera	Reunión	85	90	105.9				
						Realizar Testificaciones en los Actos Entrega de las Unidades Administrativas de la Administración Pública Estatal	Testificación	33	33	100.0				
<b>PILAR ECONÓMICO</b>														
<b>MODERNIZACIÓN INDUSTRIAL</b>														
03	04	02	01	01	02	<b>FORTALECIMIENTO A LA MICRO Y PEQUEÑA EMPRESA</b>					232,965.8	227,098.3	97.5	
						Brindar Asesoría y Capacitación a Emprendedores para Consolidar Familias Fuertes	Persona	3,436	# 3,473	101.1				
						Brindar Asesoría y Capacitación a MIPYMES para Consolidar Familias Fuertes	Empresa	596	620	104.0				
						Brindar Consultoría Especializada a MIPYMES para Consolidar Familias Fuertes	Empresa	329	331	100.6				
						Evaluar Proyectos Productivos para Consolidar Familias Fuertes	Documento	315	315	100.0				
						Organizar Espacios de Emprendimiento de MIPYMES para Consolidar Familias Fuertes	Foro	5	5	100.0				
						Fortalecer el Ecosistema Estatal de Incubadoras de Empresas para Consolidar Familias Fuertes	Incubadora Empresarial	16	16	100.0				
						Apoyar Proyectos Productivos para Consolidar Familias Fuertes	Empresa	858	795	92.7				
						Otorgar Microcréditos Solidarios para Consolidar Familias Fuertes	Crédito	15,593	14,922	95.7				
						Brindar Asesoría Financiera a Empresas Mexiquenses para Consolidar Familias Fuertes	Asesoría	782	223	28.5				
						Brindar Asesorías a través de la Red Mexiquense de Apoyo al Emprendedor de Puntos para Mover a México para Consolidar Familias Fuertes	Persona	1,500	1,500	100.0				
						Otorgar Transferencias Monetarias y Capacitación para el Desarrollo de Capacidades Empresariales para Mujeres en Condición de Vulnerabilidad	Persona	2,866	2,866	100.0				
						Realizar Ferias Regionales de Promoción de Crédito a Emprendedores y MIPYMES para Consolidar Familias Fuertes	Evento	20	21	105.0				
						Alinear Candidatos para Certificación de Estándares de Competencia Vinculados a Temas de Emprendimiento para Consolidar Familias Fuertes	Persona	300	300	100.0				
<b>PREVISIONES PARA EL PAGO DE ADEUDOS DE EJERCICIOS FISCALES ANTERIORES</b>														
04	04	01	01	01		<b>PASIVOS DERIVADOS DE EROGACIONES DEVENGADAS Y PENDIENTES DE EJERCICIOS ANTERIORES</b>					4,095.1	4,095.0	100.0	
						Registro de Pago de Adeudos de Ejercicios Fiscales Anteriores	Documento	1	1	100.0				
<b>T O T A L</b>												<b>238,740.2</b>	<b>232,496.9</b>	<b>97.4</b>
												-----	-----	



## ANEXOS ESTABLECIDOS EN DIFERENTES ORDENAMIENTOS



I M E

Relación de Bienes Inmuebles que Componen el Patrimonio  
Cuenta Pública 2019  
(Miles de Pesos)

Ente Público: Instituto Mexiquense del Emprendedor

Código	Descripción de Bienes Inmuebles	Valor en Libros
	<h1>No Aplica</h1>	.0

Relación de Bienes Muebles que Componen el Patrimonio  
Cuenta Pública 2019  
(Miles de Pesos)

Ente Público: Instituto Mexiquense del Emprendedor

Código	Descripción de Bienes Muebles	Valor en Libros
	Mobiliario y Equipo de Administración	2,961.8
	Equipo de Transporte	2,078.3
		5,040.1

**Instituto Mexiquense del Emprendedor**  
**Cuenta Pública 2019**  
**Relación de Cuentas Bancarias Productivas Específicas**

Fondo, Programa o Convenio	Datos de la Cuenta Bancaria	
	Institución Bancaria	Número de Cuentas *
Gasto Operativo	BBVA	640
Nomina	BBVA	097
Microcreditos a la Palabra	BBVA	029
Proyectos Productivos	BBVA	958
Capacitar, Establecer E Integrar Formalmente Oficinas de Mejora Regulatoria en Naucalpan, Estado de México.	BBVA	276
Red Mexiquense de Puntos para Mover a México en Grande; Etapa II.	BBVA	207
Proyecto Mejora Integral de Capacidades y Aumento de la Productividad para Microempresarios del Sector Comercio en el Municipio de Toluca	BBVA	672
Proyecto Mejora Integral de Capacidades y Aumento de la Productividad para Microempresarios del Sector Comercio en el Municipio de Naucalpan	BBVA	354
Programa de Mejora Tecnológica Integral y Fortalecimiento de Habilidades Gerenciales Digitales de Mujeres Empresariales en el Estado de México.	BBVA	198
Diplomado de Alta Especialización Financiera para Mipymes 2015.	BBVA	210
Programa de Capacitación y Consultoría para el Fortalecimiento Empresarial Desarrollado Habilidades Administrativas en las Mipymes del Municipio de Zumpango.	BBVA	090
Estudios Técnico Justificativo que Incluya al Estado de México, en la Región de la Denominación de Origen del Mezcal.	BBVA	528
Proyecto de Taller de Capacitación para el Corte Pulido y Facetado de Cuarzo Amatista y Otras Piedras Semipreciosas, Temascaltepec.	BBVA	486
Uso de las Tecnologías de la Información y Comunicación para el Desarrollo de Capacidades Empresariales de las Microempresas en el Estado de México.	BBVA	656
Las Tecnologías de la Información y Comunicación como medio para el Desarrollo de Capacidades Empresariales de las Microempresas en el Estado de México.	BBVA	199
El Impulso Empresarial de las Microempresas en el Estado de México a Traves del Uso de TIC'S.	BBVA	393



Fondo, Programa o Convenio	Datos de la Cuenta Bancaria	
	Institución Bancaria	Número de Cuentas *
Programa de Capacitación y Coaching Empresarial para 12 Pymes en el Estado de México, con el Objeto de que incremente sus Ventas, Sus Utilidades y su Productividad.	BBVA	571
Apoyo a Grandes Emprendedores para Promover E Impulsas la Capacitación y el Empleo, Mediante los Microcreditos a la Palabra.	BBVA	179
Rehabilitación, Modernización y Profesionalización para Elevar la Competitividad del Mercdo Municipal 2 de Marzo.	BBVA	009
Oportunidades de Negocios para Incrementar la Productividad de las Mipymes del Estado de México con el Modelo Triple Hélice.	BBVA	632
Proyecto al Amparo de Convenio de Coordinación "PAGS" Estatal	BBVA	529
Emprende Joven	BBVA	642
Democratizando la Productividad en el Comercio a Detalle	BBVA	375
RED de Apoyo al Emprendedor "Recurso Federal"	BBVA	205
Plataforma para la Identificación y Vinculación Eficiente de Talento	BBVA	218
Escalamiento Productivo para Generar una Plataforma de Proveeduría B2B en el Estado para el Fortalecimiento de las Redes Comerciales al por Mayor y al Por Menor: Recurso Federal AMSDE.	BBVA	979
Escalamiento Productivo para la Creación de una RED para la Distribución y Comercialización de Productos Alimenticios en el Estado de México "Recurso Fderal AMSDE.	BBVA	177
Tercera Eatapa Cluster Turístico Ixtapan Tonatico, Destinos Mexiquenses. Recurso Federal AMSDE.	BBVA	398
Mujeres Mexiquenses con Valor. Recurso Federal AMSDE.	BBVA	509
Desarrollo Integral para el Fortalecimiento de Microempresas Productoras de Queso. Recurso Federal AMSDE.	BBVA	657
Apoyo a Proyectos Productivos para Familias Fuerte.	BBVA	464
Brindar Asesoría y Capacitación a Mipymes para Consolidar Familias Fuertes.	BBVA	832
Organizar Ferias Regionales de Promoción del Crédito a Emprendedores y Mipymes, para Consolidar Familias Fuertes.	BBVA	883
Fortalecimiento Ecosistema Estal de Incubadoras de Empresas para Consolidar Familias Fuertes.	BBVA	956
Organizar Espacios de Emprendimiento de Mipymes, para Consolidar Familias Fuertes.	BBVA	972

CUENTA PÚBLICA DEL GOBIERNO, ORGANISMOS AUXILIARES Y AUTÓNOMOS DEL ESTADO DE MÉXICO 2019

Fondo, Programa o Convenio	Datos de la Cuenta Bancaria	
	Institución Bancaria	Número de Cuentas *
Impulso a Productores de Peluches de Xonacatlan como Prioridad de Desarrollo Economico Regional.	BBVA	604
Programa de Apoyo a Pymes de Sectores Estrategicos del Estado de México.	BBVA	671
Fortalecimiento Productivo y Comercial del Sector de Artesanos Mazahuas del Municipio de San Felipe del Progreso para su Integración al Cluster Turístico del Estado de México.	BBVA	701
Corredor Comercial Artesanal San Antonio la Isla, Rayon, Tenango y Tenancingo.	BBVA	809
Desarrollo y Fortalecimiento de Capacidades Tecnicas y Empresariales de Mipymes Mexiquenses del Sector Aeroespacial.	BBVA	841
Desarrollo de Mipymes y Redes Empresariales para Elevar la Productividad y Competitividad de Empresas Automotriz del Estado de México.	BBVA	876
Brindar Asesoría y Capacitación a Emprendedores.	BBVA	776
Brindar Consultoría Especializada Primera Etapa.	BBVA	784
Democratizando el Comercio Rural.	BBVA	167
Microcreditos EDOMÉX 2019	BBVA	832
Consultoría mis pymes EDOMÉX	BBVA	873
Recuperación de cartera	BBVA	962
Salario Rosa emprendimiento	BBVA	288
Ferías emprendimiento 2019	BBVA	793
Mipymes EDOMÉX	BBVA	636
Brinar asesoría financiera	BBVA	687
Brindar consultoría	BBVA	521
Capacitación mipymes	BBVA	572
Fortaleciendo tu empresas EDOMÉX	BBVA	048
Impulso emprendedor 2019	BBVA	099
Inversión	BBVA	929

FORMATOS PARA EL CUMPLIMIENTO DE LA  
LEY DE DISCIPLINA FINANCIERA DE LAS  
ENTIDADES FEDERATIVAS Y LOS  
MUNICIPIOS



Instituto Mexiquense del Emprendedor  
Estado de Situación Financiera Detallado - LDF  
Al 31 de Diciembre de 2019 y 2018  
(Cifras en Mlles de Pesos)

Concepto	2019	2018	Concepto	2019	2018
<b>ACTIVO</b>			<b>PASIVO</b>		
<b>Activo Circulante</b>			<b>Activo Circulante</b>		
<b>a. Efectivo y Equivalentes (a=a1+a2+a3+a4+a5+a6+a7)</b>	<b>3,769.6</b>	<b>7,508.0</b>	<b>a. Cuentas por Pagar a Corto Plazo (a=a1+a2+a3+a4+a5+a6+a7+a8+a9)</b>	<b>79,825.5</b>	<b>4,095.1</b>
a1) Efectivo			a1) Servicios Personales por Pagar a Corto Plazo		
a2) Bancos/Tesorería	3,672.7	6,350.1	a2) Proveedores por Pagar a Corto Plazo		
a3) Bancos/Dependencias y Otros			a3) Contratistas por Obras Públicas por Pagar a Corto Plazo		
a4) Inversiones Temporales (Hasta 3 Meses)	94.8	1,155.8	a4) Participaciones y Aportaciones por Pagar a Corto Plazo		
a5) Fondos con Afectación Específica			a5) Transferencias Otorgadas por Pagar a Corto Plazo		
a6) Depósitos de Fondos de Terceros en Garantía y/o Administración	2.1	2.1	a6) Intereses, Comisiones y Otros Gastos de la Deuda Pública por Pagar a Corto Plazo		
a7) Otros Efectivos y Equivalentes			a7) Retenciones y Contribuciones por Pagar a Corto Plazo	206.8	
<b>b. Derechos a Recibir Efectivo o Equivalentes (b=b1+b2+b3+b4+b5+b6+b7)</b>		<b>2,315.8</b>	a8) Devoluciones de la Ley de Ingresos por Pagar a Corto Plazo		
b1) Inversiones Financieras de Corto Plazo			a9) Otras Cuentas por Pagar a Corto Plazo	79,618.7	4,095.1
b2) Cuentas por Cobrar a Corto Plazo		2,304.6	<b>b. Documentos por Pagar a Corto Plazo (b=b1+b2+b3)</b>		
b3) Deudores Diversos por Cobrar a Corto Plazo		112	b1) Documentos Comerciales por Pagar a Corto Plazo		
b4) Ingresos por Recuperar a Corto Plazo			b2) Documentos con Contratistas por Obras Públicas por Pagar a Corto Plazo		
b5) Deudores por Anticipos de la Tesorería a Corto Plazo			b3) Otros Documentos por Pagar a Corto Plazo		
b6) Préstamos Otorgados a Corto Plazo			<b>c. Porción a Corto Plazo de la Deuda Pública a Largo Plazo (c=c1+c2)</b>		
b7) Otros Derechos a Recibir Efectivo o Equivalentes a Corto Plazo			c1) Porción a Corto Plazo de la Deuda Pública		
<b>c. Derechos a Recibir Bienes o Servicios (c=c1+c2+c3+c4+c5)</b>			c2) Porción a Corto Plazo de Arrendamiento Financiero		
c1) Anticipo a Proveedores por Adquisición de Bienes y Prestación de Servicios a Corto Plazo			d. Títulos y Valores a Corto Plazo		
c2) Anticipo a Proveedores por Adquisición de Bienes Inmuebles y Muebles a Corto Plazo			<b>e. Pasivos Diferidos a Corto Plazo (e=e1+e2+e3)</b>		
c3) Anticipo a Proveedores por Adquisición de Bienes Intangibles a Corto Plazo			e1) Ingresos Cobrados por Adelantado a Corto Plazo		
c4) Anticipo a Contratistas por Obras Públicas a Corto Plazo			e2) Intereses Cobrados por Adelantado a Corto Plazo		
c5) Otros Derechos a Recibir Bienes o Servicios a Corto Plazo			e3) Otros Pasivos Diferidos a Corto Plazo		
<b>d. Inventarios (d=d1+d2+d3+d4+d5)</b>			<b>f. Fondos y Bienes de Terceros en Garantía y/o Administración a Corto Plazo (f=f1+f2+f3+f4+f5+f6)</b>		
d1) Inventario de Mercancías para Venta			f1) Fondos en Garantía a Corto Plazo		
d2) Inventario de Mercancías Terminadas			f2) Fondos en Administración a Corto Plazo		
d3) Inventario de Mercancías en Proceso de Elaboración			f3) Fondos Contingentes a Corto Plazo		
d4) Inventario de Materias Primas, Materiales y Suministros para Producción			f4) Fondos de Fideicomisos, Mandatos y Contratos Análogos a Corto Plazo		
d5) Bienes en Tránsito			f5) Otros Fondos de Terceros en Garantía y/o Administración a Corto Plazo		
<b>e. Almacenes</b>			f6) Valores y Bienes en Garantía a Corto Plazo		
<b>f. Estimación por Pérdida o Deterioro de Activos Circulantes (f=f1+f2)</b>			<b>g. Provisiones a Corto Plazo (g=g1+g2+g3)</b>		
f1) Estimaciones para Cuentas Incobrables por Derechos a Recibir Efectivo o Equivalentes			g1) Provisión para Demandas y Juicios a Corto Plazo		
f2) Estimación por Deterioro de Inventarios			g2) Provisión para Contingencias a Corto Plazo		
<b>g. Otros Activos Circulantes (g=g1+g2+g3+g4)</b>			g3) Otras Provisiones a Corto Plazo		
g1) Valores en Garantía			<b>h. Otros Pasivos a Corto Plazo (h=h1+h2+h3)</b>		
g2) Bienes en Garantía (Excluye Depósitos de Fondos)			h1) Ingresos por Clasificar		
g3) Bienes Derivados de Embargos, Decomisos, Aseguramientos y Dación en Pago			h2) Recaudación por Participar		
g4) Adquisición con Fondos de Terceros			h3) Otros Pasivos Circulantes		
<b>IA. Total de Activos Circulantes (IA = a + b + c + d + e + f + g)</b>	<b>3,769.6</b>	<b>9,823.8</b>	<b>IIA. Total de Pasivos Circulantes (IIA = a + b + c + d + e + f + g + h)</b>	<b>79,825.5</b>	<b>4,095.1</b>
<b>Activo No Circulante</b>			<b>Pasivo No Circulante</b>		
a. Inversiones Financieras a Largo Plazo			a. Cuentas por Pagar a Largo Plazo		
b. Derechos a Recibir Efectivo o Equivalentes a Largo Plazo			b. Documentos por Pagar a Largo Plazo		
c. Bienes Inmuebles, Infraestructura y Construcciones en Proceso			c. Deuda Pública a Largo Plazo		
d. Bienes Muebles	5,040.1	5,866.3	d. Pasivos Diferidos a Largo Plazo		
e. Activos Intangibles			e. Fondos y Bienes de Terceros en Garantía y/o Administración a Largo Plazo		
f. Depreciación, Deterioro y Amortización Acumulada de Bienes	-2,859.1	-2,540.7	f. Provisiones a Largo Plazo		
g. Activos Diferidos			<b>IIIB. Total de Pasivos No Circulantes (IIIB = a + b + c + d + e + f)</b>	<b>79,825.5</b>	<b>4,095.1</b>
h. Estimación por Pérdida o Deterioro de Activos no Circulantes			<b>II. Total del Pasivo (II = IIA + IIIB)</b>		
i. Otros Activos no Circulantes			<b>HACIENDA PÚBLICA/PATRIMONIO</b>		
<b>IB. Total de Activos No Circulantes (IB = a + b + c + d + e + f + g + h + i)</b>	<b>2,181.0</b>	<b>2,645.6</b>	<b>IIIA. Hacienda Pública/Patrimonio Contribuido (IIIA = a + b + c)</b>		
<b>I. Total del Activo (I = IA + IB)</b>	<b>5,950.6</b>	<b>12,469.4</b>	a. Aportaciones		
			b. Donaciones de Capital		
			c. Actualización de la Hacienda Pública/Patrimonio		
			<b>IIIB. Hacienda Pública/Patrimonio Generado (IIIB = a + b + c + d + e)</b>	<b>-73,874.9</b>	<b>8,374.3</b>
			a. Resultados del Ejercicio (Ahorro/ Desahorro)	-80,249.2	3,734.6
			b. Resultados de Ejercicios Anteriores	6,324.1	4,589.5
			c. Revalúos	50.2	50.2
			d. Reservas		
			e. Rectificaciones de Resultados de Ejercicios Anteriores		
			<b>IIIC. Exceso o Insuficiencia en la Actualización de la Hacienda Pública/Patrimonio (IIIC=a+b)</b>		
			a. Resultado por Posición Monetaria		
			b. Resultado por Tenencia de Activos no Monetarios		
			<b>III. Total Hacienda Pública/Patrimonio (III = IIIA + IIIB + IIIC)</b>	<b>-73,874.9</b>	<b>8,374.3</b>
			<b>IV. Total del Pasivo y Hacienda Pública/Patrimonio (IV = II + III)</b>	<b>5,950.6</b>	<b>12,469.4</b>

CUENTA PÚBLICA DEL GOBIERNO, ORGANISMOS AUXILIARES Y AUTÓNOMOS DEL ESTADO DE MÉXICO 2019

Instituto Mexiquense del Emprendedor							
Informe Analítico de la Deuda Pública y Otros Pasivos - LDF							
Al 31 de Diciembre de 2018 y 2019							
Denominación de la Deuda Pública y Otros Pasivos (c)	Saldo al 31 de Diciembre de 2018 (d)	Disposiciones del Periodo (e)	Amortizaciones del Periodo (f)	Revaluaciones, Reclasificaciones y Otros Ajustes (g)	Saldo Final del Periodo (h) h=d+e-f+g	Pago de Intereses del Periodo (i)	Pago de Comisiones y demás Costos Asociados Durante el Periodo (j)
<b>1. Deuda Pública (1=A+B)</b>							
<b>A. Corto Plazo (A=a1+a2+a3)</b>							
a1) Instituciones de Crédito							
a2) Títulos y Valores							
a3) Arrendamientos Financieros							
<b>B. Largo Plazo (B=b1+b2+b3)</b>							
b1) Instituciones de Crédito							
b2) Títulos y Valores							
b3) Arrendamientos Financieros							
<b>2. Otros Pasivos</b>	4,095.1				79,825.5		
<b>3. Total de la Deuda Pública y Otros Pasivos (3=1+2)</b>	<b>4,095.1</b>				<b>79,825.5</b>		
<b>4. Deuda Contingente 1 (Informativo)</b>							
A. Deuda Contingente 1							
B. Deuda Contingente 2							
C. Deuda Contingente XX							
<b>5. Valor de Instrumentos Bono Cupón Cero 2 (Informativo)</b>							
A. Instrumento Bono Cupón Cero 1							
B. Instrumento Bono Cupón Cero 2							
C. Instrumento Bono Cupón Cero XX							

1 Se refiere a cualquier Financiamiento sin fuente o garantía de pago definida, que sea asumida de manera solidaria o subsidiaria por las Entidades Federativas con sus Municipios, organismos descentralizados y empresas de participación estatal mayoritaria y fideicomisos, locales o municipales, y por los Municipios con sus respectivos organismos descentralizados y empresas de participación municipal mayoritaria.  
2 Se refiere al valor del Bono Cupón Cero que respalda el pago de los créditos asociados al mismo (Activo).

Obligaciones a Corto Plazo (k)	Monto Contratado (l)	Plazo Pactado (m)	Tasa de Interés (n)	Comisiones y Costos Relacionados (o)	Tasa Efectiva (p)
<b>6. Obligaciones a Corto Plazo (Informativo)</b>					
A. Crédito 1					
B. Crédito 2					
C. Crédito XX					

Instituto Mexiquense del Emprendedor Informe Analítico de Obligaciones Diferentes de Financiamientos Al 31 de Diciembre de 2019 (Miles de Pesos)										
Denominación de las Obligaciones Diferentes de Financiamiento (c)	Fecha del Contrato (d)	Fecha de Inicio de Operación del Proyecto (e)	Fecha de Vencimiento (f)	Monto de la Inversión Pactado (g)	Plazo Pactado (h)	Monto Promedio Mensual del Pago de la Contraprestación (i)	Monto Promedio Mensual del Pago de la Contraprestación Correspondiente al Pago de Inversión (j)	Monto Pagado de la Inversión al XX de XXXX de 20XX (k)	Monto Pagado de la Inversión Actualizado al XX de XXXX de 20XX (l)	Saldo Pendiente por Pagar de la Inversión al XX de XXXX de 20XX (m = g - l)
<b>A. Asociaciones Público Privadas (APP's) (A=a+b+c+d)</b>										
a) APP 1										
b) APP 2										
c) APP 3										
d) APP XX										
<b>B. Otros Instrumentos (B=a+b+c+d)</b>										
a) Otro Instrumento 1										
b) Otro Instrumento 2										
c) Otro Instrumento 3										
d) Otro Instrumento XX										
<b>C. Total de Obligaciones Diferentes de Financiamiento (C=A+B)</b>										

**Instituto Mexiquense del Emprendedor**  
**Balance Presupuestario**  
**Del 1 de Enero al 31 de Diciembre de 2019**  
**(Miles de Pesos)**

Concepto	Estimado / Aprobado	Devengado	Recaudado / Pagado
<b>A. Ingresos Totales (A = A1+A2+A3)</b>	<b>233,990.4</b>	<b>229,217.8</b>	<b>229,217.8</b>
A1. Ingresos de Libre Disposición	233,990.4	149,392.3	149,392.3
A2. Transferencias Federales Etiquetadas			
A3. Financiamiento Neto		79,825.5	79,825.5
<b>B. Egresos Presupuestarios<sup>1</sup> (B = B1+B2)</b>	<b>233,990.4</b>	<b>232,496.9</b>	<b>152,671.4</b>
B1. Gasto No Etiquetado (sin incluir Amortización de la Deuda Pública)	233,990.4	232,496.9	152,671.4
B2. Gasto Etiquetado (sin incluir Amortización de la Deuda Pública)			
<b>C. Remanentes del Ejercicio Anterior (C = C1 + C2)</b>			
C1. Remanentes de Ingresos de Libre Disposición Aplicados en el Período			
C2. Remanentes de Transferencias Federales Etiquetadas Aplicados en el Período			
<b>I. Balance Presupuestario (I = A - B + C)</b>		<b>-3,279.1</b>	<b>76,546.4</b>
<b>II. Balance Presupuestario sin Financiamiento Neto (II = I - A3)</b>		<b>-83,104.6</b>	<b>-3,279.1</b>
<b>III. Balance Presupuestario sin Financiamiento Neto y sin Remanentes del Ejercicio Anterior (III = II - C)</b>		<b>-83,104.6</b>	<b>-3,279.1</b>

Concepto	Aprobado	Devengado	Pagado
<b>E. Intereses, Comisiones y Gastos de la Deuda (E = E1+E2)</b>			
E1. Intereses, Comisiones y Gastos de la Deuda con Gasto No Etiquetado			
E2. Intereses, Comisiones y Gastos de la Deuda con Gasto Etiquetado			
<b>IV. Balance Primario (IV = III + E)</b>		<b>-83,104.6</b>	<b>-3,279.1</b>

Concepto	Estimado / Aprobado	Devengado	Recaudado / Pagado
<b>F. Financiamiento (F = F1 + F2)</b>			
F1. Financiamiento con Fuente de Pago de Ingresos de Libre Disposición			
F2. Financiamiento con Fuente de Pago de Transferencias Federales Etiquetadas			
<b>G. Amortización de la Deuda (G = G1 + G2)</b>			
G1. Amortización de la Deuda Pública con Gasto No Etiquetado			
G2. Amortización de la Deuda Pública con Gasto Etiquetado			
<b>A3. Financiamiento Neto (A3 = F - G)</b>			

Concepto	Estimado / Aprobado	Devengado	Recaudado / Pagado
A1. Ingresos de Libre Disposición	233,990.4	149,392.3	149,392.3
<b>A3.1 Financiamiento Neto con Fuente de Pago de Ingresos de Libre Disposición (A3.1 = F1 - G1)</b>		<b>79,825.5</b>	<b>79,825.5</b>
F1. Financiamiento con Fuente de Pago de Ingresos de Libre Disposición		79,825.5	79,825.5
G1. Amortización de la Deuda Pública con Gasto No Etiquetado			
B1. Gasto No Etiquetado (sin incluir Amortización de la Deuda Pública)	233,990.4	232,496.9	152,671.4
C1. Remanentes de Ingresos de Libre Disposición Aplicados en el Período			
<b>V. Balance Presupuestario de Recursos Disponibles (V = A1 + A3.1 - B1 + C1)</b>		<b>-3,279.1</b>	<b>76,546.4</b>
<b>VI. Balance Presupuestario de Recursos Disponibles sin Financiamiento Neto (VI = V - A3.1)</b>		<b>-83,104.6</b>	<b>-3,279.1</b>

Concepto	Estimado / Aprobado	Devengado	Recaudado / Pagado
A2. Transferencias Federales Etiquetadas			
<b>A3.2 Financiamiento Neto con Fuente de Pago de Transferencias Federales Etiquetadas (A3.2 = F2 - G2)</b>			
F2. Financiamiento con Fuente de Pago de Transferencias Federales Etiquetadas			
G2. Amortización de la Deuda Pública con Gasto Etiquetado			
B2. Gasto Etiquetado (sin incluir Amortización de la Deuda Pública)			
C2. Remanentes de Transferencias Federales Etiquetadas Aplicados en el Período			
<b>VII. Balance Presupuestario de Recursos Etiquetados (VII = A2 + A3.2 - B2 + C2)</b>			
<b>VIII. Balance Presupuestario de Recursos Etiquetados sin Financiamiento Neto (VIII = VII - A3.2)</b>			



Instituto Mexiquense del Emprendedor Estado Analítico de Ingresos Detallado - LDF Del 1 de Enero al 31 de Diciembre de 2019 (Miles de Pesos)						
Concepto	Ingreso					Diferencia
	Estimado	Ampliaciones/ (Reducciones)	Modificado	Devengado	Recaudado	
<b>Ingresos de Libre Disposición</b>						
A. Impuestos						
B. Cuotas y Aportaciones de Seguridad Social						
C. Contribuciones de Mejoras						
D. Derechos						
E. Productos						
F. Aprovechamientos						
G. Ingresos por Ventas de Bienes y Servicios						
<b>H. Participaciones (H=h1+h2+h3+h4+h5+h6+h7+h8+h9+h10+h11)</b>						
h1) Fondo General de Participaciones						
h2) Fondo de Fomento Municipal						
h3) Fondo de Fiscalización y Recaudación						
h4) Fondo de Compensación						
h5) Fondo de Extracción de Hidrocarburos						
h6) Impuesto Especial Sobre Producción y Servicios						
h7) 0.136% de la Recaudación Federal Participable						
h8) 3.17% Sobre Extracción de Petróleo						
h9) Gasolinas y Diésel						
h10) Fondo del Impuesto Sobre la Renta						
h11) Fondo de Estabilización de los Ingresos de las Entidades Federativas						
I. Incentivos Derivados de la Colaboración Fiscal (I=i1+i2+i3+i4+i5)						
i1) Tenencia o Uso de Vehículos						
i2) Fondo de Compensación ISAN						
i3) Impuesto Sobre Automóviles Nuevos						
i4) Fondo de Compensación de Repecos-Intermedios						
i5) Otros Incentivos Económicos						
J. Transferencias						
K. Convenios	233,990.4	654.7	233,335.7	141,780.4	141,780.4	91,555.3
k1) Otros Convenios y Subsidios	233,990.4	654.7	233,335.7	141,780.4	141,780.4	91,555.3
L. Otros Ingresos de Libre Disposición (L=l1+l2)				7,611.9	7,611.9	-7,611.9
l1) Participaciones en Ingresos Locales						
l2) Otros Ingresos de Libre Disposición				7,611.9	7,611.9	-7,611.9
<b>I. Total de Ingresos de Libre Disposición (I=A+B+C+D+E+F+G+H+I+J+K+L)</b>	<b>233,990.4</b>	<b>654.7</b>	<b>234,645.1</b>	<b>149,392.3</b>	<b>149,392.3</b>	<b>85,252.8</b>
<b>Ingresos Excedentes de Ingresos de Libre Disposición</b>						
<b>Transferencias Federales Etiquetadas</b>						
<b>A. Aportaciones (A=a1+a2+a3+a4+a5+a6+a7+a8)</b>						
a1) Fondo de Aportaciones para la Nómina Educativa y Gasto Operativo						
a2) Fondo de Aportaciones para los Servicios de Salud						
a3) Fondo de Aportaciones para la Infraestructura Social						
a4) Fondo de Aportaciones para el Fortalecimiento de los Municipios y de las Demarcaciones Territoriales del Distrito Federal						
a5) Fondo de Aportaciones Múltiples						
a6) Fondo de Aportaciones para la Educación Tecnológica y de Adultos						
a7) Fondo de Aportaciones para la Seguridad Pública de los Estados y del Distrito Federal						
a8) Fondo de Aportaciones para el Fortalecimiento de las Entidades Federativas						
<b>B. Convenios (B=b1+b2+b3+b4)</b>						
b1) Convenios de Protección Social en Salud						
b2) Convenios de Descentralización						
b3) Convenios de Reasignación						
b4) Otros Convenios y Subsidios						
<b>C. Fondos Distintos de Aportaciones (C=c1+c2)</b>						
c1) Fondo para Entidades Federativas y Municipios Productores de Hidrocarburos						
c2) Fondo Minero						
D. Transferencias, Subsidios y Subvenciones, y Pensiones y Jubilaciones						
E. Otras Transferencias Federales Etiquetadas						
<b>II. Total de Transferencias Federales Etiquetadas (II = A + B + C + D + E)</b>						
<b>III. Ingresos Derivados de Financiamientos (III = A)</b>		4,095.1	4,095.1	79,825.5	79,825.5	-75,730.4
A. Ingresos Derivados de Financiamientos		4,095.1	4,095.1	79,825.5	79,825.5	-75,730.4
<b>IV. Total de Ingresos (IV = I + II + III)</b>	<b>233,990.4</b>	<b>4,749.8</b>	<b>238,740.2</b>	<b>229,217.8</b>	<b>229,217.8</b>	<b>9,522.4</b>
<b>Datos Informativos</b>						
1. Ingresos Derivados de Financiamientos con Fuente de Pago de Ingresos de Libre Disposición						
2. Ingresos Derivados de Financiamientos con Fuente de Pago de Transferencias Federales Etiquetadas						
3. Ingresos Derivados de Financiamientos (3 = 1 + 2)						

CUENTA PÚBLICA DEL GOBIERNO, ORGANISMOS AUXILIARES Y AUTÓNOMOS DEL ESTADO DE MÉXICO 2019

Instituto Mexiquense del Emprendedor Estado Analítico del Ejercicio del Presupuesto de Egresos Detallado - LDF Clasificación por Objeto del Gasto (Capítulo y Concepto) Del 1 de Enero al 31 de Diciembre de 2019 (Miles de Pesos)						
Concepto	Egresos					Subejercicio
	Aprobado	Ampliaciones/ (Reducciones)	Modificado	Devengado	Pagado	
<b>I. Gasto No Etiquetado (I=A+B+C+D+E+F+G+H+I)</b>	<b>233,990.4</b>	<b>4,749.8</b>	<b>238,740.2</b>	<b>232,496.9</b>	<b>152,671.4</b>	<b>6,243.3</b>
<b>A. Servicios Personales (A=a1+a2+a3+a4+a5+a6+a7)</b>	<b>28,398.3</b>		<b>28,398.3</b>	<b>23,597.5</b>	<b>23,673.8</b>	<b>4,800.8</b>
a1) Remuneraciones al Personal de Carácter Permanente	12,960.8	-278.0	12,682.8	11,834.5	11,834.5	848.3
a2) Remuneraciones al Personal de Carácter Transitorio						
a3) Remuneraciones Adicionales y Especiales	10,560.9	54.0	10,614.9	7,431.9	7,431.9	3,183.0
a4) Seguridad Social	3,432.8	142.0	3,574.8	3,136.5	3,136.5	438.3
a5) Otras Prestaciones Sociales y Económicas	1,294.8	3.0	1,297.8	988.7	988.7	309.1
a6) Previsiones						
a7) Pago de Estímulos a Servidores Públicos	149.0	79.0	228.0	205.9	182.2	22.1
<b>B. Materiales y Suministros (B=b1+b2+b3+b4+b5+b6+b7+b8+b9)</b>	<b>522.2</b>		<b>522.2</b>	<b>472.5</b>	<b>472.5</b>	<b>49.7</b>
b1) Materiales de Administración, Emisión de Documentos y Artículos Oficiales	288.6	-2.4	286.2	256.7	256.7	29.5
b2) Alimentos y Utensilios						
b3) Materias Primas y Materiales de Producción y Comercialización						
b4) Materiales y Artículos de Construcción y de Reparación	10.0		10.0	9.5	9.5	0.5
b5) Productos Químicos, Farmacéuticos y de Laboratorio						
b6) Combustibles, Lubricantes y Aditivos	223.6		223.6	205.2	205.2	18.4
b7) Vestuario, Blancos, Prendas de Protección y Artículos Deportivos						
b8) Materiales y Suministros Para Seguridad						
b9) Herramientas, Refacciones y Accesorios Menores		2.4	2.4	1.1	1.1	1.3
<b>C. Servicios Generales (C=c1+c2+c3+c4+c5+c6+c7+c8+c9)</b>	<b>10,506.2</b>	<b>654.7</b>	<b>11,159.9</b>	<b>9,844.8</b>	<b>9,796.6</b>	<b>1,315.1</b>
c1) Servicios Básicos	193.3	13.5	206.8	160.2	160.2	46.6
c2) Servicios de Arrendamiento	918.6	10.0	928.6	820.5	820.5	108.1
c3) Servicios Profesionales, Científicos, Técnicos y Otros Servicios	6,621.7		6,621.7	6,347.0	6,298.8	274.7
c4) Servicios Financieros, Bancarios y Comerciales	233.3	-1.5	231.8	14.0	14.0	217.8
c5) Servicios de Instalación, Reparación, Mantenimiento y Conservación	838.3	-5.7	832.6	672.9	672.9	159.7
c6) Servicios de Comunicación Social y Publicidad	19.4	33.5	52.9	38.9	38.9	14.0
c7) Servicios de Traslado y Viáticos	224.5	-60.8	163.7	120.0	120.0	43.7
c8) Servicios Oficiales	650.0	654.7	1,304.7	932.8	932.8	371.9
c9) Otros Servicios Generales	806.1	11.0	817.1	738.5	738.5	78.6
<b>D. Transferencias, Asignaciones, Subsidios y Otras Ayudas (D=d1+d2+d3+d4+d5+d6+d7+d8+d9)</b>						
d1) Transferencias Internas y Asignaciones al Sector Público						
d2) Transferencias al Resto del Sector Público						
d3) Subsidios y Subvenciones						
d4) Ayudas Sociales						
d5) Pensiones y Jubilaciones						
d6) Transferencias a Fideicomisos, Mandatos y Otros Análogos						
d7) Transferencias a la Seguridad Social						
d8) Donativos						
d9) Transferencias al Exterior						
<b>E. Bienes Muebles, Inmuebles e Intangibles (E=e1+e2+e3+e4+e5+e6+e7+e8+e9)</b>						
e1) Mobiliario y Equipo de Administración						
e2) Mobiliario y Equipo Educativo y Recreativo						
e3) Equipo e Instrumental Médico y de Laboratorio						
e4) Vehículos y Equipo de Transporte						
e5) Equipo de Defensa y Seguridad						
e6) Maquinaria, Otros Equipos y Herramientas						
e7) Activos Biológicos						
e8) Bienes Inmuebles						
e9) Activos Intangibles						
<b>F. Inversión Pública (F=f1+f2+f3)</b>	<b>194,564.7</b>		<b>194,564.7</b>	<b>194,487.1</b>	<b>114,733.5</b>	<b>77.6</b>
f1) Obra Pública en Bienes de Dominio Público						
f2) Obra Pública en Bienes Propios						
f3) Proyectos Productivos y Acciones de Fomento	194,564.7		194,564.7	194,487.1	114,733.5	77.6
<b>G. Inversiones Financieras y Otras Provisiones (G=g1+g2+g3+g4+g5+g6+g7)</b>						
g1) Inversiones Para el Fomento de Actividades Productivas						
g2) Acciones y Participaciones de Capital						
g3) Compra de Títulos y Valores						
g4) Concesión de Préstamos						
g5) Inversiones en Fideicomisos, Mandatos y Otros Análogos						
Fideicomiso de Desastres Naturales (Informativo)						
g6) Otras Inversiones Financieras						
g7) Provisiones para Contingencias y Otras Erogaciones Especiales						
<b>H. Participaciones y Aportaciones (H=h1+h2+h3)</b>						
h1) Participaciones						
h2) Aportaciones						
h3) Convenios						
<b>I. Deuda Pública (I=i1+i2+i3+i4+i5+i6+i7)</b>		<b>4,095.1</b>	<b>4,095.1</b>	<b>4,095.0</b>	<b>4,095.0</b>	<b>0.1</b>
i1) Amortización de la Deuda Pública						
i2) Intereses de la Deuda Pública						
i3) Comisiones de la Deuda Pública						
i4) Gastos de la Deuda Pública						
i5) Costo por Coberturas						
i6) Apoyos Financieros						
i7) Adeudos de Ejercicios Fiscales Anteriores (ADEFAS)		4,095.1	4,095.1	4,095.0	4,095.0	0.1

Concepto	Egresos					Subejercicio
	Aprobado	Ampliaciones/ (Reducciones)	Modificado	Devengado	Pagado	
<b>II. Gasto Etiquetado (II=A+B+C+D+E+F+G+H+I)</b>						
<b>A. Servicios Personales (A=a1+a2+a3+a4+a5+a6+a7)</b>						
a1) Remuneraciones al Personal de Carácter Permanente						
a2) Remuneraciones al Personal de Carácter Transitorio						
a3) Remuneraciones Adicionales y Especiales						
a4) Seguridad Social						
a5) Otras Prestaciones Sociales y Económicas						
a6) Previsiones						
a7) Pago de Estímulos a Servidores Públicos						
<b>B. Materiales y Suministros (B=b1+b2+b3+b4+b5+b6+b7+b8+b9)</b>						
b1) Materiales de Administración, Emisión de Documentos y Artículos Oficiales						
b2) Alimentos y Utensilios						
b3) Materias Primas y Materiales de Producción y Comercialización						
b4) Materiales y Artículos de Construcción y de Reparación						
b5) Productos Químicos, Farmacéuticos y de Laboratorio						
b6) Combustibles, Lubricantes y Aditivos						
b7) Vestuario, Blancos, Prendas de Protección y Artículos Deportivos						
b8) Materiales y Suministros Para Seguridad						
b9) Herramientas, Refacciones y Accesorios Menores						
<b>C. Servicios Generales (C=c1+c2+c3+c4+c5+c6+c7+c8+c9)</b>						
c1) Servicios Básicos						
c2) Servicios de Arrendamiento						
c3) Servicios Profesionales, Científicos, Técnicos y Otros Servicios						
c4) Servicios Financieros, Bancarios y Comerciales						
c5) Servicios de Instalación, Reparación, Mantenimiento y Conservación						
c6) Servicios de Comunicación Social y Publicidad						
c7) Servicios de Traslado y Viáticos						
c8) Servicios Oficiales						
c9) Otros Servicios Generales						
<b>D. Transferencias, Asignaciones, Subsidios y Otras Ayudas (D=d1+d2+d3+d4+d5+d6+d7+d8+d9)</b>						
d1) Transferencias Internas y Asignaciones al Sector Público						
d2) Transferencias al Resto del Sector Público						
d3) Subsidios y Subvenciones						
d4) Ayudas Sociales						
d5) Pensiones y Jubilaciones						
d6) Transferencias a Fideicomisos, Mandatos y Otros Análogos						
d7) Transferencias a la Seguridad Social						
d8) Donativos						
d9) Transferencias al Exterior						
<b>E. Bienes Muebles, Inmuebles e Intangibles (E=e1+e2+e3+e4+e5+e6+e7+e8+e9)</b>						
e1) Mobiliario y Equipo de Administración						
e2) Mobiliario y Equipo Educativo y Recreativo						
e3) Equipo e Instrumental Médico y de Laboratorio						
e4) Vehículos y Equipo de Transporte						
e5) Equipo de Defensa y Seguridad						
e6) Maquinaria, Otros Equipos y Herramientas						
e7) Activos Biológicos						
e8) Bienes Inmuebles						
e9) Activos Intangibles						
<b>F. Inversión Pública (F=f1+f2+f3)</b>						
f1) Obra Pública en Bienes de Dominio Público						
f2) Obra Pública en Bienes Propios						
f3) Proyectos Productivos y Acciones de Fomento						
<b>G. Inversiones Financieras y Otras Provisiones (G=g1+g2+g3+g4+g5+g6+g7)</b>						
g1) Inversiones Para el Fomento de Actividades Productivas						
g2) Acciones y Participaciones de Capital						
g3) Compra de Títulos y Valores						
g4) Concesión de Préstamos						
g5) Inversiones en Fideicomisos, Mandatos y Otros Análogos						
Fideicomiso de Desastres Naturales (Informativo)						
g6) Otras Inversiones Financieras						
g7) Provisiones para Contingencias y Otras Erogaciones Especiales						
<b>H. Participaciones y Aportaciones (H=h1+h2+h3)</b>						
h1) Participaciones						
h2) Aportaciones						
h3) Convenios						
<b>I. Deuda Pública (I=i1+i2+i3+i4+i5+i6+i7)</b>						
i1) Amortización de la Deuda Pública						
i2) Intereses de la Deuda Pública						
i3) Comisiones de la Deuda Pública						
i4) Gastos de la Deuda Pública						
i5) Costo por Coberturas						
i6) Apoyos Financieros						
i7) Adeudos de Ejercicios Fiscales Anteriores (ADEFAS)						
<b>III. Total de Egresos (III = I + II)</b>	233,990.4	4,749.8	238,740.2	232,496.9	152,671.4	6,243.3

Instituto Mexiquense del Emprendedor Estado Analítico del Ejercicio del Presupuesto de Egresos Detallado Clasificación Administrativa Del 1 de Enero al 31 de Diciembre de 2019 (Miles de Pesos)						
Concepto ☺	Egresos					Subejercicio
	Aprobado	Ampliaciones/ (Reducciones)	Modificado	Devengado	Pagado	
<b>I. Gasto No Etiquetado (I=A+B+C+D+E+F+G+H)</b>	233,990.4	4,749.8	238,740.2	232,496.9	152,671.4	6,243.3
Instituto Mexiquense del Emprendedor (IME)	233,990.4	4,749.8	238,740.2	232,496.9	152,671.4	6,243.3
<b>II. Gasto Etiquetado (II=A+B+C+D+E+F+G+H)</b>						
Instituto Mexiquense del Emprendedor (IME)						
<b>III. Total de Egresos (III = I + II)</b>	233,990.4	4,749.8	238,740.2	232,496.9	152,671.4	6,243.3

Instituto Mexiquense del Emprendedor Estado Analítico del Ejercicio del Presupuesto de Egresos Detallado Clasificación Funcional (Finalidad y Función) Del 1 de Enero al 31 de Diciembre de 2019 (Miles de Pesos)						
Concepto (c)	Egresos					Subejercicio
	Aprobado (d)	Ampliaciones/ (Reducciones)	Modificado	Devengado	Pagado	
<b>I. Gasto no Etiketado (I=A+B+C+D)</b>	233,990.4	4,749.8	238,740.2	232,496.9	152,671.4	6,243.3
<b>A. Gobierno (A=a1+a2+a3+a4+a5+a6+a7+a8)</b>						
a1) Legislación						
a2) Justicia						
a3) Coordinación de la Política de Gobierno						
a4) Relaciones Exteriores						
a5) Asuntos Financieros y Hacendarios						
a6) Seguridad Nacional						
a7) Asuntos de Orden Público y de Seguridad Interior						
a8) Otros Servicios Generales						
<b>B. Desarrollo Social (B=b1+b2+b3+b4+b5+b6+b7)</b>						
b1) Protección Ambiental						
b2) Vivienda y Servicios a la Comunidad						
b3) Salud						
b4) Recreación, Cultura y Otras Manifestaciones Sociales						
b5) Educación						
b6) Protección Social						
b7) Otros Asuntos Sociales						
<b>C. Desarrollo Económico (C=c1+c2+c3+c4+c5+c6+c7+c8+c9)</b>	233,990.4	654.7	234,645.1	228,401.9	148,576.4	6,243.2
c1) Asuntos Económicos, Comerciales y Laborales en General	233,990.4	654.7	234,645.1	228,401.9	148,576.4	6,243.2
c2) Agropecuaria, Silvicultura, Pesca y Caza						
c3) Combustibles y Energía						
c4) Minería, Manufacturas y Construcción						
c5) Transporte						
c6) Comunicaciones						
c7) Turismo						
c8) Ciencia, Tecnología e Innovación						
c9) Otras Industrias y Otros Asuntos Económicos						
<b>D. Otras no Clasificadas en Funciones Anteriores (D=d1+d2+d3+d4)</b>						
d1) Transacciones de la Deuda Pública / Costo Financiero de la Deuda		4,095.1	4,095.1	4,095.0	4,095.0	0.1
d2) Transferencias, Participaciones y Aportaciones Entre Diferentes Niveles y Órdenes de Gobierno						
d3) Saneamiento del Sistema Financiero		4,095.1	4,095.1	4,095.0	4,095.0	0.1
d4) Adeudos de Ejercicios Fiscales Anteriores						
<b>II. Gasto Etiketado (II=A+B+C+D)</b>						
<b>A. Gobierno (A=a1+a2+a3+a4+a5+a6+a7+a8)</b>						
a1) Legislación						
a2) Justicia						
a3) Coordinación de la Política de Gobierno						
a4) Relaciones Exteriores						
a5) Asuntos Financieros y Hacendarios						
a6) Seguridad Nacional						
a7) Asuntos de Orden Público y de Seguridad Interior						
a8) Otros Servicios Generales						
<b>B. Desarrollo Social (B=b1+b2+b3+b4+b5+b6+b7)</b>						
b1) Protección Ambiental						
b2) Vivienda y Servicios a la Comunidad						
b3) Salud						
b4) Recreación, Cultura y Otras Manifestaciones Sociales						
b5) Educación						
b6) Protección Social						
b7) Otros Asuntos Sociales						
<b>C. Desarrollo Económico (C=c1+c2+c3+c4+c5+c6+c7+c8+c9)</b>						
c1) Asuntos Económicos, Comerciales y Laborales en General						
c2) Agropecuaria, Silvicultura, Pesca y Caza						
c3) Combustibles y Energía						
c4) Minería, Manufacturas y Construcción						
c5) Transporte						
c6) Comunicaciones						
c7) Turismo						
c8) Ciencia, Tecnología e Innovación						
c9) Otras Industrias y Otros Asuntos Económicos						
<b>D. Otras no Clasificadas en Funciones Anteriores (D=d1+d2+d3+d4)</b>						
d1) Transacciones de la Deuda Pública / Costo Financiero de la Deuda						
d2) Transferencias, Participaciones y Aportaciones Entre Diferentes Niveles y Órdenes de Gobierno						
d3) Saneamiento del Sistema Financiero						
d4) Adeudos de Ejercicios Fiscales Anteriores						
<b>III. Total de Egresos (III = I + II)</b>	233,990.4	4,749.8	238,740.2	232,496.9	152,671.4	6,243.3

Instituto Mexiquense del Emprendedor Estado Analítico del Ejercicio del Presupuesto de Egresos Detallado Clasificación de Servicios Personales por Categoría Del 1 de Enero al 31 de Diciembre de 2019 (Miles de Pesos)						
Concepto (c)	Egresos					Subejercicio
	Aprobado	Ampliaciones/ (Reducciones)	Modificado	Devengado	Pagado	
<b>I. Gasto no Etiquetado (I=A+B+C+D+E+F)</b>	28,398.3		28,398.3	23,597.5	23,573.8	4,800.8
A. Personal Administrativo y de Servicio Público	28,398.3		28,398.3	23,597.5	23,573.8	4,800.8
B. Magisterio						
<b>C. Servicios de Salud (C=c1+c2)</b>						
c1) Personal Administrativo						
c2) Personal Médico, Paramédico y afín						
D. Seguridad Pública						
<b>E. Gastos asociados a la Implementación de nuevas leyes federales o reformas a las mismas (E = e1 + e2)</b>						
e1) Nombre del Programa o Ley 1						
e2) Nombre del Programa o Ley 2						
F. Sentencias laborales definitivas						
<b>II. Gasto Etiquetado (II=A+B+C+D+E+F)</b>						
A. Personal Administrativo y de Servicio Público						
B. Magisterio						
<b>C. Servicios de Salud (C=c1+c2)</b>						
c1) Personal Administrativo						
c2) Personal Médico, Paramédico y afín						
D. Seguridad Pública						
<b>E. Gastos asociados a la Implementación de nuevas leyes federales o reformas a las mismas (E = e1 + e2)</b>						
e1) Nombre del Programa o Ley 1						
e2) Nombre del Programa o Ley 2						
F. Sentencias laborales definitivas						
<b>III. Total del Gasto en Servicios Personales (III = I + II)</b>	28,398.3		28,398.3	23,597.5	23,573.8	4,800.8