

INSTITUTO MEXIQUENSE PARA LA
PROTECCIÓN E INTEGRACIÓN AL
DESARROLLO DE LAS PERSONAS
CON DISCAPACIDAD
IMPIDPD

	CONTENIDO	PÁGINA
I.	INFORMACIÓN CONTABLE	
	ESTADO DE SITUACIÓN FINANCIERA	5
	ESTADO DE ACTIVIDADES	6
	ESTADO DE VARIACIÓN EN LA HACIENDA PÚBLICA	7
	ESTADO DE CAMBIOS EN LA SITUACIÓN FINANCIERA	8
	ESTADO DE FLUJOS DE EFECTIVO	9
	ESTADO ANALÍTICO DEL ACTIVO	10
	ESTADO ANALÍTICO DE LA DEUDA Y OTROS PASIVOS	11
	NOTAS A LOS ESTADOS FINANCIEROS	12
II.	INFORMACIÓN PRESUPUESTARIA	27
III.	INFORMACIÓN PROGRAMÁTICA	43
IV.	ANEXOS ESTABLECIDOS EN DIFERENTES ORDENAMIENTOS	51
V.	FORMATOS PARA EL CUMPLIMIENTO DE LA LEY DE DISCIPLINA FINANCIERA DE LAS ENTIDADES FEDERATIVAS Y LOS MUNICIPIOS	57

IMPIDPD

Instituto Mexiquense para la Protección e Integración al Desarrollo de las Personas con Discapacidad
Estado de Situación Financiera
Al 31 de Diciembre de 2019 y 2018
(Miles de Pesos)

Concepto	Año		Concepto	Año	
	2019	2018		2019	2018
ACTIVO			PASIVO		
<i>Activo Circulante</i>			<i>Pasivo Circulante</i>		
Efectivo y Equivalentes	2,589.8	1,002.3	Cuentas por Pagar a Corto Plazo	95.0	252.9
Derechos a Recibir Efectivo o Equivalentes	792.7	758.8	Documentos por Pagar a Corto Plazo		
Derechos a Recibir Bienes o Servicios			Porción a Corto Plazo de la Deuda Pública a Largo Plazo		
Inventarios			Títulos y Valores a Corto Plazo		
Almacenes			Pasivos Diferidos a Corto Plazo		
Estimación por Pérdida o Deterioro de Activos Circulantes			Fondos y Bienes de Terceros en Garantía y/o Administración a Corto Plazo		
Otros Activos Circulantes			Provisiones a Corto Plazo		
			Otros Pasivos a Corto Plazo		
Total de Activos Circulantes	3,382.5	1,761.1	Total de Pasivos Circulantes	95.0	252.9
<i>Activo No Circulante</i>			<i>Pasivo No Circulante</i>		
Inversiones Financieras a Largo Plazo			Cuentas por Pagar a Largo Plazo		
Derechos a Recibir Efectivo o Equivalentes a Largo Plazo			Documentos por Pagar a Largo Plazo		
Bienes Inmuebles, Infraestructura y Construcciones en Proceso			Deuda Pública a Largo Plazo		
Bienes Muebles			Pasivos Diferidos a Largo Plazo		
Activos Intangibles			Fondos y Bienes de Terceros en Garantía y/o en Administración a Largo Plazo		
Depreciación, Deterioro y Amortización Acumulada de Bienes			Provisiones a Largo Plazo		
Activos Diferidos					
Estimación por Pérdida o Deterioro de Activos no Circulantes			Total de Pasivos No Circulantes	.0	.0
Otros Activos no Circulantes					
			Total del Pasivo	95.0	252.9
Total de Activos No Circulantes	.0	.0			
Total del Activo	3,382.5	1,761.1	HACIENDA PÚBLICA/ PATRIMONIO		
			<i>Hacienda Pública/Patrimonio Contribuido</i>		
				.0	.0
			Aportaciones		
			Donaciones de Capital		
			Actualización de la Hacienda Pública / Patrimonio		
			Hacienda Pública/Patrimonio Generado	3,287.5	1,508.2
			Resultados del Ejercicio (Ahorro / Desahorro)	1,779.3	1,513.2
			Resultados de Ejercicios Anteriores	1,508.2	-5.0
			Revalúos		
			Reservas		
			Rectificaciones de Resultados de Ejercicios Anteriores		
			Exceso o Insuficiencia en la Actualización de la Hacienda Pública/Patrimonio	.0	.0
			Resultado por Posición Monetaria		
			Resultado por Tenencia de Activos no Monetarios		
			Total Hacienda Pública/ Patrimonio	3,287.5	1,508.2
			Total del Pasivo y Hacienda Pública / Patrimonio	3,382.5	1,761.1

CUENTA PÚBLICA DEL GOBIERNO, ORGANISMOS AUXILIARES Y AUTÓNOMOS DEL ESTADO DE MÉXICO 2019

Instituto Mexiquense para la Protección e Integración al Desarrollo de las Personas con Discapacidad
Estado de Actividades
Del 1 de Enero al 31 de Diciembre de 2019 y 2018
(Mles de Pesos)

Concepto	2019	2018
INGRESOS Y OTROS BENEFICIOS		
Ingresos de la Gestión	.0	.0
Impuestos		
Cuotas y Aportaciones de Seguridad Social		
Contribuciones de Mejoras		
Derechos		
Productos de Tipo Corriente		
Aprovechamientos de Tipo Corriente		
Ingresos por Venta de Bienes y Servicios		
Ingresos no Comprendidos en las Fracciones de la Ley de Ingresos Causados en Ejercicios Fiscales Anteriores		
Pendientes de Liquidación o Pago		
Participaciones, Aportaciones, Transferencias, Asignaciones, Subsidios y Otras Ayudas	5,967.7	6,258.9
Participaciones y Aportaciones		
Transferencias, Asignaciones, Subsidios y Otras Ayudas	5,967.7	6,258.9
Otros Ingresos y Beneficios	152.4	.0
Ingresos Financieros	20.6	.0
Incremento por Variación de Inventarios		
Disminución del Exceso de Estimaciones por Pérdida o Deterioro u Obsolescencia		
Disminución del Exceso de Provisiones		
Otros Ingresos y Beneficios Varios	131.8	.0
Total de Ingresos y Otros Beneficios	6,120.1	6,258.9
GASTOS Y OTRAS PÉRDIDAS		
Gastos de Funcionamiento	4,340.8	4,745.7
Servicios Personales	3,245.9	3,351.5
Materiales y Suministros	271.8	456.2
Servicios Generales	823.1	938.0
Transferencias, Asignaciones, Subsidios y Otras Ayudas	.0	.0
Transferencias Internas y Asignaciones al Sector Público		
Transferencias al Resto del Sector Público		
Subsidios y Subvenciones		
Ayudas Sociales		
Pensiones y Jubilaciones		
Transferencias a Fideicomisos, Mandatos y Contratos Analogos		
Transferencias a la Seguridad Social		
Donativos		
Transferencias al Exterior		
Participaciones y Aportaciones	.0	.0
Participaciones		
Aportaciones		
Convenios		
Intereses, Comisiones y Otros Gastos de la Deuda Pública	.0	.0
Intereses de la Deuda Pública		
Comisiones de la Deuda Pública		
Gastos de la Deuda Pública		
Costo por Coberturas		
Apoyos Financieros		
Otros Gastos y Pérdidas Extraordinarias	.0	.0
Estimaciones, Depreciaciones, Deterioros, Obsolescencia y Amortizaciones		
Provisiones		
Disminución de Inventarios		
Aumento por Insuficiencia de Estimaciones por Pérdida o Deterioro y Obsolescencia		
Aumento por Insuficiencia de Provisiones		
Otros Gastos		
Inversión Pública	.0	.0
Inversión Pública no Capitalizable		
Total de Gastos y Otras Pérdidas	4,340.8	4,745.7
Resultados del Ejercicio (Ahorro/Desahorro)	1,779.3	1,513.2

Instituto Mexiquense para la Protección e Integración al Desarrollo de las Personas con Discapacidad Estado de Variación en la Hacienda Pública Del 1 de Enero al 31 de Diciembre de 2019					
Concepto	Hacienda Pública / Patrimonio Contribuido	Hacienda Pública / Patrimonio Generado de Ejercicios Anteriores	Hacienda Pública / Patrimonio Generado del Ejercicio	Exceso o Insuficiencia en la Actualización de la Hacienda Pública / Patrimonio	Total
Hacienda Pública / Patrimonio Contribuido Neto de 2018	0.0				0.0
Aportaciones					0.0
Donaciones de Capital					0.0
Actualización de la Hacienda Pública/Patrimonio					0.0
Hacienda Pública / Patrimonio Generado Neto de 2018		-5.0	1,513.2		1,508.2
Resultados del Ejercicio (Ahorro/Desahorro)			1,513.2		1,513.2
Resultados de Ejercicios Anteriores		-5.0			0.0
Revalúos					0.0
Reservas					0.0
Rectificaciones de Resultados de Ejercicios Anteriores					0.0
Exceso o Insuficiencia en la Actualización de la Hacienda Pública / Patrimonio Neto de 2018				0.0	0.0
Resultado por Posición Monetaria					0.0
Resultado por Tenencia de Activos no Monetarios					0.0
Hacienda Pública / Patrimonio Neto Final de 2018	0.0	-5.0	1,513.2	0.0	1,508.2
Cambios en la Hacienda Pública / Patrimonio Contribuido Neto de 2019	0.0				0.0
Aportaciones					0.0
Donaciones de Capital					0.0
Actualización de la Hacienda Pública/Patrimonio					0.0
Variaciones de la Hacienda Pública / Patrimonio Generado Neto de 2019		1,513.2	266.1		1,779.3
Resultados del Ejercicio (Ahorro/Desahorro)			1,779.3		1,779.3
Resultados de Ejercicios Anteriores		1,513.2	-1,513.2		
Revalúos					
Reservas					
Rectificaciones de Resultados de Ejercicios Anteriores					
Cambios en el Exceso o Insuficiencia en la Actualización de la Hacienda Pública / Patrimonio Neto de 2019				0.0	0.0
Resultado por Posición Monetaria					0.0
Resultado por Tenencia de Activos no Monetarios					0.0
Hacienda Pública / Patrimonio Neto Final de 2019	0.0	1,508.2	1,779.3	0.0	3,287.5

Instituto Mexiquense para la Protección e Integración al Desarrollo de las Personas con Discapacidad

Estado de Cambios en la Situación Financiera

Del 1 de Enero al 31 de Diciembre de 2019

(Miles de Pesos)

Concepto	Origen	Aplicación
ACTIVO	.0	1,621.4
Activo Circulante	.0	1,621.4
Efectivo y Equivalentes		1,587.5
Derechos a Recibir Efectivo o Equivalentes		33.9
Derechos a Recibir Bienes o Servicios		
Inventarios		
Almacenes		
Estimación por Pérdida o Deterioro de Activos Circulantes		
Otros Activos Circulantes		
Activo no Circulante	.0	.0
Inversiones Financieras a Largo Plazo		
Derechos a Recibir Efectivo o Equivalentes a Largo Plazo		
Bienes Inmuebles, Infraestructura y Construcciones en Proceso		
Bienes Muebles		
Activos Intangibles		
Depreciación, Deterioro y Amortización Acumulada de Bienes		
Activos Diferidos		
Estimación por Pérdida o Deterioro de Activos no Circulantes		
Otros Activos no Circulantes		
PASIVO	.0	157.9
Pasivo Circulante	.0	157.9
Cuentas por Pagar a Corto Plazo		157.9
Documentos por Pagar a Corto Plazo		
Porción a Corto Plazo de la Deuda Pública a Largo Plazo		
Títulos y Valores a Corto Plazo		
Pasivos Diferidos a Corto Plazo		
Fondos y Bienes de Terceros en Garantía y/o Administración a Corto Plazo		
Provisiones a Corto Plazo		
Otros Pasivos a Corto Plazo		
Pasivo No Circulante	.0	.0
Cuentas por Pagar a Largo Plazo		
Documentos por Pagar a Largo Plazo		
Deuda Pública a Largo Plazo		
Pasivos Diferidos a Largo Plazo		
Fondos y Bienes de Terceros en Garantía y/o en Administración a Largo Plazo		
Provisiones a Largo Plazo		
HACIENDA PÚBLICA/PATRIMONIO	1,779.3	.0
Hacienda Pública/Patrimonio Contribuido	.0	.0
Aportaciones		
Donaciones de Capital		
Actualización de la Hacienda Pública/Patrimonio		
Hacienda Pública/Patrimonio Generado	1,779.3	.0
Resultados del Ejercicio (Ahorro/Desahorro)	266.1	
Resultados de Ejercicios Anteriores	1,513.2	
Revalúos		
Reservas		
Rectificaciones de Resultados de Ejercicios Anteriores		
Exceso o Insuficiencia en la Actualización de la Hacienda Pública/Patrimonio	.0	.0
Resultado por Posición Monetaria		
Resultado por Tenencia de Activos no Monetarios		

IMPIDPD

Instituto Mexiquense para la Protección e Integración al Desarrollo de las Personas con Discapacidad
 Estado de Flujos de Efectivo
 Del 1 de Enero al 31 de Diciembre de 2019 y 2018
 (MILES DE PESOS)

Concepto	2019	2018
Flujos de Efectivo de las Actividades de Operación		
Origen	6,120.1	6,258.9
Impuestos		
Cuotas y Aportaciones de Seguridad Social		
Contribuciones de Mejoras		
Derechos		
Productos de Tipo Corriente	20.6	
Aprovechamientos de Tipo Corriente		
Ingresos por Venta de Bienes y Servicios		
Ingresos no Comprendidos en las Fracciones de la Ley de Ingresos Causados en Ejercicios Fiscales Anteriores		
Pendientes de Liquidación o Pago		
Participaciones y Aportaciones		
Transferencias, Asignaciones y Subsidios y Otras Ayudas	5,967.7	6,258.9
Otros Origenes de Operación	131.8	
Aplicación	4,340.8	4,745.7
Servicios Personales	3,245.9	3,351.5
Materiales y Suministros	271.8	456.2
Servicios Generales	823.1	938.0
Transferencias Internas y Asignaciones al Sector Público		
Transferencias al Resto del Sector Público		
Subsidios y Subvenciones		
Ayudas Sociales		
Pensiones y Jubilaciones		
Transferencias a Fideicomisos, Mandatos y Contratos Análogos		
Transferencias a la Seguridad Social		
Donativos		
Transferencias al Exterior		
Participaciones		
Aportaciones		
Convenios		
Otras Aplicaciones de Operación		
Flujos Netos de Efectivo por Actividades de Operación	1,779.3	1,513.2
Flujos de Efectivo de las Actividades de Inversión		
Origen	.0	.0
Bienes Inmuebles, Infraestructura y Construcciones en Proceso		
Bienes Muebles		
Otros Origenes de Inversión		
Aplicación	33.9	137.7
Bienes Inmuebles, Infraestructura y Construcciones en Proceso		
Bienes Muebles		
Otras Aplicaciones de Inversión	33.9	137.7
Flujos Netos de Efectivo por Actividades de Inversión	-33.9	-137.7
Flujo de Efectivo de las Actividades de Financiamiento		
Origen	.0	10.0
Endeudamiento Neto		
Interno		
Externo		
Otros Origenes de Financiamiento		10.0
Aplicación	157.9	3,642.9
Servicios de la Deuda		
Interno		
Externo		
Otras Aplicaciones de Financiamiento	157.9	3,642.9
Flujos Netos de Efectivo por Actividades de Financiamiento	-157.9	-3,632.9
Incremento/Disminución Neta en el Efectivo y Equivalentes al Efectivo	1,587.5	-2,257.4
Efectivo y Equivalentes al Efectivo al Inicio del Ejercicio	1,002.3	3,259.7
Efectivo y Equivalentes al Efectivo al Final del Ejercicio	2,589.8	1,002.3

CUENTA PÚBLICA DEL GOBIERNO, ORGANISMOS AUXILIARES Y AUTÓNOMOS DEL ESTADO DE MÉXICO 2019

Instituto Mexiquense para la Protección e Integración al Desarrollo de las Personas con Discapacidad
 Estado Analítico del Activo
 Del 1 de Enero al 31 de Diciembre de 2019
 (Miles de Pesos)

Concepto	Saldo Inicial	Cargos del Periodo	Abonos del Periodo	Saldo Final	Variación del Periodo
	1	2	3	4 = (1+2-3)	(4-1)
ACTIVO	1,761.1	9,760.5	8,139.1	3,382.5	1,621.4
Activo Circulante	1,761.1	9,760.5	8,139.1	3,382.5	1,621.4
Efectivo y Equivalentes	1,002.3	6,897.1	5,309.6	2,589.8	1,587.5
Derechos a Recibir Efectivo o Equivalentes	758.8	2,863.4	2,829.5	792.7	33.9
Derechos a Recibir Bienes o Servicios					
Inventarios					
Almacenes					
Estimación por Pérdida o Deterioro de Activos Circulantes					
Otros Activos Circulantes					
Activo No Circulante	.0	.0	.0	.0	.0
Inversiones Financieras a Largo Plazo					
Derechos a Recibir Efectivo o Equivalentes a Largo Plazo					
Bienes Inmuebles, Infraestructura y Construcciones en Proceso					
Bienes Muebles					
Activos Intangibles					
Depreciación, Deterioro y Amortización Acumulada de Bienes					
Activos Diferidos					
Estimación por Pérdida o Deterioro de Activos no Circulantes					
Otros Activos no Circulantes					

IMPIDPD

Instituto Mexiquense para la Protección e Integración al Desarrollo de las Personas con Discapacidad
 Estado Analítico de la Deuda y Otros Pasivos
 Del 1 de Enero al 31 de Diciembre de 2019
 (Miles de Pesos)

Denominación de las Deudas	Moneda de Contratación	Institución o País Acreedor	Saldo Inicial del Período	Saldo Final del Período
DEUDA PÚBLICA				
Corto Plazo				
Deuda Interna			.0	.0
Instituciones de Crédito				
Títulos y Valores				
Arrendamientos Financieros				
Deuda Externa			.0	.0
Organismos Financieros Internacionales				
Deuda Bilateral				
Títulos y Valores				
Arrendamientos Financieros				
<i>Subtotal a Corto Plazo</i>			.0	.0
Largo Plazo				
Deuda Interna			.0	.0
Instituciones de Crédito				
Títulos y Valores				
Arrendamientos Financieros				
Deuda Externa			.0	.0
Organismos Financieros Internacionales				
Deuda Bilateral				
Títulos y Valores				
Arrendamientos Financieros				
<i>Subtotal a Largo Plazo</i>			.0	.0
Otros Pasivos	Moneda Nacional		252.9	95.0
<i>Total de Deuda y Otros Pasivos</i>			252.9	95.0

NOTAS A LOS ESTADOS FINANCIEROS

NOTAS DE DESGLOSE

(MILES DE PESOS)

1. ESTADO DE SITUACIÓN FINANCIERA

ACTIVO

EFECTIVO Y EQUIVALENTES

BANCOS

Se trabaja con las instituciones Bancarias denominados Banco Santander (México), S.A. y Banco Regional S.A. en las cuales se manejan unas cuentas productivas específicas para realizar los depósitos de los pagos hechos por el Gobierno del Estado de México.

No de cuenta	Saldo 31-dic-19	Saldo 31-dic-18
Efectivo	15.0	
964	665.0	1,002.3
013	1,909.8	0.0
Totales:	2,589.8	1,002.3

- DERECHOS A RECIBIR EFECTIVO Y EQUIVALENTES Y BIENES O SERVICIOS A RECIBIR

CUENTAS POR COBRAR A CORTO PLAZO

La cuenta de cuentas por cobrar se integra de la siguiente manera:

Cuentas por Cobrar a Corto Plazo	Saldo 31-dic-19	Saldo 31-dic-18
Gobierno del Estado de México	0	719.4

DEUDORES DIVERSOS POR COBRAR A CORTO PLAZO

Se tiene un saldo en la cuenta de deudores diversos por 792.7 miles de pesos el cual se compone de saldos pendientes de cobrar de servidores públicos de este instituto como se muestra a continuación.

IMPIDPD

Cuenta	30 días	180 días	Menor o igual a 365 días	Mayor a 365 días	Total
María Concepción Reséndiz Olmedo				20.5	20.5
Abril Elisa Abundes Castelán				3.7	3.7
Rosalía Trejo Mejía	112.7		4.6		117.3
Yesenia Quintanar Pérez			12.5		12.5
Octavio Zamora Colón	141.5		39.2		180.7
Edwin Isboset Morales Santos	47.5		5.0		52.5
Luis Roberto Ortiz Ortega	303.7		29.5		333.2
Iván Medina Quiroz		1			1
Cecilia Gabriela Rojas Ávila	3				3
Ricardo Martín Rojo Domínguez	67.9				67.9
Banco Santander México	.4				.4
TOTAL	676.3	1	90.8	24.2	792.7

PASIVO

PROVEEDORES POR PAGAR A CORTO PLAZO

La cuenta representa los adeudos pendientes de pago por concepto de compras de bienes y/o servicios a cargo del Instituto.

Cuenta	Saldo 31-dic-19	Saldo 31-dic-18
Aguilar Valdez y Asociados, S. C.	0.0	17.5
Teléfonos de México, S. A. C. V.	.8	0.0
América Facility Management, S. A. de C. V.	4.5	0.0
TOTAL	5.3	17.5

RETENCIONES Y CONTRIBUCIONES POR PAGAR A CORTO PLAZO

El saldo de la cuenta representa las retenciones efectuadas a los servidores públicos que laboran en el Instituto, pendientes de enterar a favor de la Secretaría de Hacienda y Crédito Público e ISSEMyM

Cuenta	Saldo 31-dic-19	Saldo 31-dic-18
ISR Retenido	40.2	71.3
Instituto de Seguridad Social del Estado de México y Municipios	29.3	92.5
ISR por Arrendamiento	7.7	0
TOTAL	77.2	163.8

OTRAS CUENTAS POR PAGAR

El saldo de la cuenta otras cuentas por pagar representan los adeudos que se tiene por concepto de Impuesto sobre Erogaciones por Remuneraciones al Trabajo Personal

Cuenta	30 días	180 días	Menor o igual a 365 días	Mayor a 365 días	Total
Impuesto sobre Erogaciones	12.5				12.5
TOTAL	12.5				12.5

2. ESTADO DE ACTIVIDADES**TRANSFERENCIAS, ASIGNACIONES, SUBSIDIO Y OTRAS AYUDAS**

El importe de la cuenta transferencias, asignaciones, subsidio y otras ayudas, corresponde a las ministraciones autorizadas por el Gobierno del Estado de México, del Subsidio Gasto Corriente:

Cuenta	Saldo 31-dic-19	Saldo 31-dic-18
Subsidio Gasto Corriente	5,967.7	6,258.9
TOTAL	5,967.7	6,258.9

OTROS INGRESOS Y BENEFICIOS

La cuenta otros ingresos está integrada de la siguiente manera:

Cuenta	Saldo 31-dic-19	Saldo 31-dic-18
Otros Ingresos	131.8	0.0
Ingresos Financieros	20.6	
TOTAL	152.4	0.0

Gastos y Otras Pérdidas se encuentran integrados de la siguiente manera:

Cuenta	Saldo 31-dic-19	Saldo 31-dic-18
Servicios Personales	3,245.9	3,351.5
Materiales y Suministros	271.8	456.2
Servicios Generales	823.1	938.0
TOTAL	4,340.8	4,745.7

3. ESTADO DE VARIACIÓN EN LA HACIENDA PÚBLICA.

En el ejercicio no hubo disminución del patrimonio del Sistema.

4. ESTADO DE FLUJO DE EFECTIVO:

Integración de Flujo de Efectivo	2019	2018
Flujos Netos de Efectivo por Actividades de Operación	1,779.3	1,513.2
Flujos Netos de Efectivo por Actividades de Inversión	-33.9	-137.7
Flujos Netos de Efectivo por Actividades de Financiamiento	-157.9	-3,632.9
Efectivo y Equivalentes al Efectivo al Inicio del Ejercicio	1,002.3	3,259.7
Efectivo y Equivalentes al Efectivo al Final del Ejercicio	2,589.8	1,002.3

5. CONCILIACIÓN ENTRE LOS INGRESOS PRESUPUESTARIOS Y CONTABLES, ASÍ COMO ENTRE LOS EGRESOS PRESUPUESTARIOS Y LOS GASTOS CONTABLES

Instituto Mexiquense para la Protección e Integración al Desarrollo de las Personas con Discapacidad Conciliación entre los Ingresos Presupuestarios y Contables Correspondiente del 1 de Enero al 31 de Diciembre de 2019 (Miles de Pesos)		
1. Ingresos Presupuestarios		6,865.1
2. Más Ingresos Contables no Presupuestarios		0.0
Incremento por Variación de Inventarios		
Disminución del Exceso de Estimaciones por Pérdida o Deterioro u Obsolescencia		
Disminución del Exceso de Provisiones		
Otros Ingresos y Beneficios Varios		
Otros Ingresos Contables no Presupuestarios		
3. Menos Ingresos Presupuestarios no Contables		745.0
Productos de Capital		
Aprovechamientos Capital		
Ingresos Derivados de Financiamientos	745.0	
Otros Ingresos Presupuestarios no Contables		
4. Ingresos Contables (4 = 1 + 2 - 3)		6,120.1

Instituto Mexiquense para la Protección en Integración al Desarrollo de las Personas con Discapacidad Conciliación entre los Egresos Presupuestarios y los Gastos Contables Correspondiente del 1 de Enero al 31 de Diciembre de 2019 (Miles de Pesos)		
1.- Total de Egresos (Presupuestarios)		4,447.6
2.- Menos Egresos Presupuestarios no Contables		106.8
Mobiliario y Equipo de Administración		
Mobiliario y Equipo Educativo y Recreativo		
Equipo e Instrumental Médico y de Laboratorio		
Vehículos y Equipo de Transporte		
Equipo de Defensa y Seguridad		
Maquinaria, Otros Equipos y Herramientas		
Activos Biológicos		
Bienes Inmuebles		
Activos Intangibles		
Obra Pública en Bienes Propios		
Acciones y Participaciones de Capital		
Compra de Títulos y Valores		
Inversiones en Fideicomisos, Mandatos y Otros Análogos		
Provisiones para Contingencias y Otras Erogaciones Especiales		
Amortización de la Deuda Pública		
Adeudos de Ejercicios Fiscales Anteriores (ADEFAS)	106.8	
Otros Egresos Presupuestales no Contables		
3. Más Gastos Contables no Presupuestales		0.0
Estimaciones, Depreciaciones, Deterioros, Obsolescencia y Amortizaciones	0.0	
Provisiones		
Disminución de Inventarios		
Aumento por Insuficiencia de Estimaciones por Pérdida o Deterioro u Obsolescencia		
Aumento por Insuficiencia de Provisiones		
Otros Gastos	0.0	
Otros Gastos Contables no Presupuestales		
4. Total de Gasto Contable (4 = 1 - 2 + 3)		4,340.8

NOTAS DE MEMORIA
(CUENTAS DE ORDEN)

Instituto Mexiquense para la Protección e Integración al Desarrollo de las Personas con Discapacidad		
CUENTAS DE ORDEN CONTABLES		
(Miles de Pesos)		
	<u>2019</u>	<u>2018</u>
CUENTAS DEUDORAS		
Almacén		
Bienes Muebles e Inmuebles en Comodato		<u>0.0</u>
CUENTAS ACREEDORAS		
Artículos Disponibles por el Almacén		
Comodato de Bienes Muebles e Inmuebles	<u>0.0</u>	<u>0.0</u>

NO APLICA

Instituto Mexiquense para la Protección e Integración al Desarrollo de las Personas con Discapacidad		
CUENTAS DE ORDEN PRESUPUESTALES		
(Miles de Pesos)		
	<u>2019</u>	<u>2018</u>
CUENTAS DEUDORAS		
Ley de Ingresos Estimada	9,135.4	6,476.1
Presupuesto de Egresos por Ejercer de Gastos de Funcionamiento	3,837.8	1,696.1
Presupuesto de Egresos Devengado de Gasto de Funcionamiento	36.5	36.8
Presupuesto de Egresos Pagado de Gastos de Funcionamiento	4,304.3	4,708.9
Presupuesto de Egresos por Ejercer de Bienes Muebles, Inmuebles e Intangibles	850.0	
Presupuesto de Egresos Pagado de Intereses, Comisiones y Otros Gastos de la Deuda Pública	<u>106.8</u>	<u>34.3</u>
	<u>18,270.8</u>	<u>12,952.2</u>
CUENTAS ACREEDORAS		
Ley de Ingresos por Ejecutar	2,270.4	-35.7
Ley de Ingresos Devengado	0.0	719.4
Ley de Ingresos Recaudado	6,865.0	5,792.4
Presupuesto de Egresos Aprobado de Gastos de Funcionamiento	8,178.6	6,441.8
Presupuesto de Egresos Aprobado de Intereses, Comisiones y Otros Gastos de la Deuda Pública	106.8	34.3
Presupuesto de Egresos Aprobado de Bienes Muebles, Inmuebles e Intangibles	<u>850.0</u>	
	<u>18,270.8</u>	<u>12,952.2</u>

NOTAS DE GESTIÓN ADMINISTRATIVA AL 31 DE DICIEMBRE DEL 2019

1. INTRODUCCION:

La sociedad mexiquense exige de su gobierno, cercanía y responsabilidad para lograr con hechos, obras, acciones, mejores condiciones de vida y constante prosperidad.

Por ello, en la Administración Pública del Estado de México, se impulsa la construcción de un gobierno eficiente y de resultados, cuya premisa fundamental es la generación de acuerdos y consensos para la solución de las demandas sociales.

El buen gobierno se sustenta en una administración pública más eficiente en el uso de sus recursos y más eficaz en el logro de sus propósitos, en donde el ciudadano es el factor principal de su atención y la solución de los problemas de salud su prioridad.

En este contexto, la Administración Pública Estatal transita a un nuevo modelo de gestión, orientado a la generación de resultados de valor para la ciudadanía. Este modelo propugna por garantizar la estabilidad de las instituciones que han demostrado su eficacia, pero también por el cambio de aquellas que es necesario modernizar.

La solidez y el buen desempeño de las instituciones gubernamentales tienen como base las mejores prácticas administrativas emanadas de la permanente revisión y actualización de las estructuras organizacionales y sistemas de trabajo, del diseño e instrumentación de proyectos de innovación y del establecimiento de sistemas de gestión de calidad.

2. PANORAMA ECONÓMICO FINANCIERO

El presupuesto de Ingresos Autorizado para el Ejercicio 2019 es el siguiente:

Transferencias Estatales	8,336.1
Total	8,336.1

3. AUTORIZACIÓN E HISTORIA

CONSTITUCIÓN:

Al hacer una revisión en las estimaciones realizadas por la Organización Mundial de la Salud, se determinó, que entre el 10 y el 12 por ciento de la población mundial tiene algún tipo de discapacidad; de los cuales, por lo menos hasta el año 2011, en Estado de México se encontraban viviendo 1,400,000.

La cifra tiende a incrementarse debido a enfermedades, cuestiones de inseguridad en la sociedad misma, accidentes que pueden ocurrir a nivel laboral o en la calle, e incluso en la misma casa. Sin contar, que el mismo envejecimiento en muchas ocasiones conlleva a tener algún tipo de discapacidad, derivada de enfermedades u otros factores.

Debido a que el número de personas registradas con alguna discapacidad en el Estado de México es muy grande, y como ya se mencionó, hay tendencia al incremento, es sumamente necesario dar atención a este hecho, con la creación de una ley y a su vez, de un Instituto que haga cumplir esta ley, para satisfacer las necesidades específicas de este sector de la población.

Aunque en 1997 se expidió la Ley para la Protección e Integración al Desarrollo de las Personas con Discapacidad; ésta se derogó y gran parte de su contenido se integró al Libro Décimo Primero del Código Administrativo.

Con la insistencia de quienes creen en que este sector verdaderamente requiere de un seguimiento para garantizar que sus derechos se hagan valer, que sus necesidades se vean satisfechas, y que se haga válido que las personas con discapacidad tengan tanto derechos como obligaciones en nuestra sociedad mexiquense, se logró, que el 15 de Agosto de 2012, se aprobó dicha Ley; siendo además promulgada y publicada el 31 de Agosto de 2012.

Es así, como el 1º de Mayo de 2016, inicia operaciones el Instituto Mexiquense para la Protección e Integración al Desarrollo de las Personas con Discapacidad, como un organismo que tiene como meta, lograr que se cumplan los estatutos de la Ley para la Integración al Desarrollo de las Personas con Discapacidad del Estado de México.

El Instituto, tiene además como función primordial, hacer alianza y dar una mano de apoyo, a Instituciones Públicas del Estado, que también requieran de aquellas condiciones y herramientas, o elementos en especie que garanticen que se está dando la atención y el apoyo a las personas con discapacidad, que ponen su confianza en ellas.

A través de las actividades del Instituto Mexiquense para la Protección e Integración al Desarrollo de las Personas con Discapacidad, el Gobierno del Estado de México podrá garantizar, que se le está dando la atención, el apoyo y el seguimiento que requiere el sector de las personas con discapacidad.

4. ORGANIZACIÓN Y OBJETO SOCIAL

Objetivos

- I. Diseñar, coordinar, aplicar y evaluar el Programa, con base en los lineamientos Establecidos por esta Ley, estableciendo la política pública, en materia de discapacidad para el Estado y los municipios;
- II. Promover la difusión, reconocimiento y ejercicio de los derechos de las personas con discapacidad y la cultura de la denuncia ciudadana ante las autoridades competentes por la violación de los mismos.
- III. Impulsar, coordinar y evaluar con y en las dependencias de la administración pública acciones y políticas públicas en materia de salud, educación, empleo, capacitación y deporte tendientes a garantizar la igualdad de oportunidades de las personas con discapacidad, verificando la adopción de las medidas y programas establecidos.

- IV. Participar en representación del Gobierno del Estado de México en eventos en materia de discapacidad.
- V. Proponer, diseñar y aprobar conjuntamente con las autoridades del Estado de México, acciones dirigidas a mejorar la condición social de las personas con discapacidad en todos los ámbitos de su desarrollo y las necesarias para el cumplimiento de la presente Ley.
- VI. Impulsar iniciativas y reformas de ley orientadas a la promoción de los derechos de las personas con discapacidad, que faciliten la denuncia, simplifiquen los trámites jurisdiccionales y promuevan un mayor acercamiento a la autoridad para exigir el cumplimiento de los preceptos señalados en ésta y las demás leyes aplicables.
- VII. Establecer un sistema de coordinación de trabajo entre las dependencias del Gobierno del Estado y el Instituto.
- VIII. Propiciar la participación de los actores de la sociedad en el diseño formulación y evaluación de las políticas públicas con el objeto promover y garantizar los derechos de las personas con discapacidad.
- IX. Conocer de actos de discriminación y/o violación de los derechos de las personas con discapacidad que se hayan hecho del conocimiento de las instituciones y autoridades del sector público, privado y social.
- X. Establecer vínculos de colaboración con Organismos Públicos, Privados y sociales e impulsar iniciativas de ley que garanticen la igualdad de oportunidades de las personas con discapacidad.
- XI. Consolidar conjuntamente con las instancias competentes, el establecimiento de un sistema de información y estadística que genere indicadores para el diseño, seguimiento y evaluación de impacto de las condiciones sociales, políticas, económicas, laborales, civiles, familiares y culturales de las personas con discapacidad en los distintos ámbitos de la sociedad y su impacto en los programas de las dependencias.
- XII. Proporcionar, en el ámbito de su competencia, los servicios de asesoría, orientación y capacitación integral a las personas con discapacidad.
- XIII. Promover acuerdos de colaboración con organismos públicos y privados para el desarrollo de proyectos que beneficien a las personas con discapacidad.
- XIV. Actuar como órgano de consulta, asesoría, capacitación y formación de las Dependencias del Gobierno del Estado y los Municipios, así como de los sectores social y privado en materia de igualdad de oportunidades para las personas con discapacidad.
- XV. Participar en el diseño del Plan Estatal de Desarrollo, procurando que en el contenido y en la asignación presupuestal de los programas se incorpore la atención de las personas con discapacidad.
- XVI. Concertar acciones afirmativas en los ámbitos gubernamental, social y privado a favor de las personas con discapacidad.

- XVII. Conocer y emitir opinión sobre las medidas instrumentadas por los Órganos del Gobierno del Estado y Municipios y, en su caso, del sector social y privado que contribuyan a la integración de las personas con discapacidad.
- XVIII. Establecer vinculación permanente con la Comisión de Derechos Humanos del Estado de México en materia de discapacidad.
- XIX. Impulsar, a través del sistema educativo y los medios de comunicación, una cultura de respeto y denuncia por actos que violen las disposiciones en la materia, que favorezca la integración de las personas con discapacidad.
- XX. Emitir informes de evaluación para dar cuenta de resultados en el cumplimiento de los objetivos, estrategias y políticas del Programa.
- XXI. Actualizar periódicamente el diagnóstico sobre la situación de las personas con discapacidad en relación con los avances del Programa y la operatividad del mismo.
- XXII. Emitir opinión sobre los proyectos de reforma de leyes en la materia, así como los proyectos de reglamento que promueva el Ejecutivo y la Legislatura del Estado.
- XXIII. Las demás que otorgue la presente Ley, la Ley General y demás disposiciones vigentes.

Principal Actividad

Establecer políticas e impulsar las acciones necesarias para dar cumplimiento al Programa Estatal para la Protección, Integración y Desarrollo de las Personas con Discapacidad, teniendo como objetivo realizar acciones que fomenten la autonomía y la integración social de las personas con discapacidad.

Ejercicio Fiscal

El ejercicio fiscal comprende del 1° de enero al 31 de diciembre de 2019.

Régimen Jurídico

El Instituto Mexiquense para la Protección e Integración al Desarrollo de las Personas con Discapacidad, es un Organismo Público Descentralizado, con personalidad jurídica y patrimonio propios; sectorizado a la Secretaría de Salud, goza de autonomía técnica y de gestión para formular políticas, acciones, estrategias y programas.

Estructura Orgánica Básica

Para el desarrollo de sus funciones, el Instituto Mexiquense para la Protección e Integración al Desarrollo de las Personas con Discapacidad, cuenta con una estructura de organización autorizada para el ejercicio 2019, integrada por una Dirección General y dos Subdirecciones.

Patrimonio

El patrimonio del Instituto se integra con:

- I. La partida presupuestal que le asigne el Gobierno del Estado a través del Presupuesto de Egresos.
- II. Los bienes muebles e inmuebles que le asigne el Gobierno de la Entidad.
- III. Los bienes que adquiera por cualquier otro título.
- IV. Los fondos que se obtengan por el financiamiento de programas específicos.
- V. Las aportaciones, donaciones, legados y demás liberalidades que reciba de personas físicas y morales.

5. BASES DE PREPARACIÓN DE LOS ESTADOS FINANCIEROS

En el mes de diciembre de 2008, fue aprobada la Ley General de Contabilidad Gubernamental (Ley de Contabilidad); la aplicación de la Ley de Contabilidad contempla la armonización de los sistemas contables y presupuesto del sector gubernamental en México, siendo de observancia obligatoria para los poderes Ejecutivo, Legislativo y Judicial de la Federación, entidades federativas; los Ayuntamientos de los Municipios; los órganos político-administrativos de las demarcaciones territoriales del Distrito Federal; las Entidades de la Administración Pública Paraestatal, ya sean federales, estatales o municipales y los Órganos autónomos federales y estatales.

El objeto primordial de esta Ley de Contabilidad, es contribuir a medir la eficacia, economía y eficiencia del gasto e ingresos públicos, así como la administración de la deuda pública. Con la finalidad de coadyuvar al proceso de armonización contable, la propia Ley contempló la creación del Consejo Nacional de Armonización Contable ("CONAC"), constituyéndose como el Órgano de coordinación para la armonización contable y su objeto es el de emitir las normas contables y lineamientos para la generación de información financiera que aplicarán los entes públicos.

Entre los cambios más importantes previstos en la Ley General de Contabilidad Gubernamental se encuentran:

- a) Creación de un sistema que aporte información contable, financiera y presupuestal desde el momento mismo en que se planean los presupuestos y programas.
- b) Control y resguardo de los bienes (muebles e inmuebles) que conforman el patrimonio de la Entidad (contabilidad patrimonial).
- c) Registro contable con base en devengado; es decir, el registro financiero y presupuestal de los compromisos de acuerdo con las normas y metodología existentes para determinar los momentos contables de los ingresos y egresos definidos por el CONAC.
- d) Obligación de llevar un reporte y registro de los avances de obra.

Los Estados Financieros que se acompañan y sus notas complementarias han sido preparados y se presentan de acuerdo con el Manual Único de Contabilidad Gubernamental para las Dependencias y Entidades Públicas del Gobierno y Municipios del Estado de México (MUCG) (Decimoctava edición) 2019, las reglas contables establecidas en el MUCG cumplen con los preceptos establecidos en el Código Financiero del Estado de México y Municipios y son similares a lo dispuesto en la Ley General de Contabilidad Gubernamental, publicada el 31 de diciembre de 2008 en el Diario Oficial de la Federación.

Su objetivo es proporcionar elementos necesarios que permitan contabilizar sus operaciones, lo que otorga consistencia a la presentación de los resultados del ejercicio y facilita su interpretación, proporcionando las bases para consolidar criterios uniformes y homogéneos en la información.

Postulados Básicos de Contabilidad Gubernamental

Los postulados básicos permiten la identificación, el análisis, la interpretación, la captación, el procesamiento y el reconocimiento de las transacciones, transformaciones internas y otros eventos que afectan el ente público.

Los postulados sustentan de manera técnica el registro de las operaciones, la elaboración y presentación de los estados financieros; basados en su razonamiento, eficiencia demostrada, respaldo en legislación especializada y aplicación de la Ley General de Contabilidad Gubernamental, con la finalidad de uniformar los métodos, procedimientos y prácticas contables.

Las cifras presentadas al 31 de diciembre de 2019, se rigen bajo los Postulados Básicos de Contabilidad Gubernamental emitidos en el Manual Único de Contabilidad Gubernamental para las Dependencias y Entidades Públicas del Gobierno y Municipios del Estado de México (Decimoctava Edición) 2019.

6. PRINCIPALES POLÍTICAS CONTABLES

a) Bancos e Inversiones

El efectivo se integra por depósitos a la vista en cuentas bancarias abiertas para la captación de los recursos provenientes de su objeto y para el pago de deudas contraídas por el desarrollo de sus actividades.

b) Reconocimiento de Ingresos y Egresos

Los egresos se reconocen con base en lo devengado y los Ingresos con base en lo recaudado.

Al ser un Instituto de reciente creación los ingresos del Instituto corresponden 100% al subsidio proporcionado por el Gobierno Estatal.

c) Cuentas de Orden Presupuestales de Ingresos y Egresos

Con el propósito de contar con herramientas de control que permitan identificar los registros por ingresos y egresos de una Entidad con el ejercicio presupuestal, la Contaduría General Gubernamental de común acuerdo

con el Órgano Técnico de Fiscalización del Poder Legislativo y los Municipios, optaron por incluir en el catálogo de cuentas, dentro del grupo de cuentas de orden, las cuentas presupuestales de ingresos y egresos.

Derivado de lo anterior, se debe registrar contable y presupuestalmente durante el ejercicio fiscal, en forma simultánea, tanto la ejecución del presupuesto de egresos como de la Ley de Ingresos.

d) Régimen Fiscal

El régimen fiscal para las entidades públicas es el correspondiente a personas morales con fines no lucrativos y sus obligaciones fiscales se determinan conforme al objetivo y funciones asignadas en la Constitución Política del Estado Libre y Soberano de México, en la Ley que les da origen o en su Decreto de Creación, salvo los casos en que se realicen actividades distintas a la prestación de servicios públicos.

e) Provisiones

Las entidades públicas no deben registrar ninguna provisión para contingencias por las eventuales indemnizaciones y compensaciones que tenga que pagar a su personal, incluso a favor de terceros, en caso de despidos injustificados así resueltos por los Tribunales correspondientes o cualquier otra derivada de las relaciones laborales, pues consistentemente las deberán reconocer en el ejercicio en que se paguen, debido a que es en ese momento cuando se afecta el presupuesto de egresos del ejercicio.

7. POSICIÓN EN MONEDA EXTRANJERA Y PROTECCIÓN POR RIESGO CAMBIARIO

El Organismo no realiza ningún tipo de transacción o registro en moneda extranjera.

8. REPORTE ANALÍTICO DEL ACTIVO

No aplica.

9. FIDEICOMISOS, MANDATOS Y ANÁLOGOS

No se cuenta con Fideicomisos.

10. REPORTE DE RECAUDACIÓN

Se recaudaron ingresos por concepto de transferencias estatales por 5 millones 967.7 miles de pesos para la operación del Instituto, 20.6 miles de pesos por productos financieros, 131.8 por otros ingresos.

11. INFORMACIÓN SOBRE LA DEUDA Y EL REPORTE ANALÍTICO DE LA DEUDA

Al 31 de diciembre de 2019, el Organismo no adquirió ningún tipo de deuda.

12. CALIFICACIONES OTORGADAS

Al 31 de diciembre de 2019, el Organismo no estuvo sujeto a ninguna valoración o calificación.

13. PROCESOS DE MEJORA

Actualmente se tiene la página web accesible y se está trabajando en realizar la normatividad del Instituto.

14. INFORMACIÓN POR SEGMENTOS

No se cuenta con información segmentada.

15. EVENTOS POSTERIORES AL CIERRE

No existen hechos ocurridos en el período posterior del 31 de diciembre de 2019, que afecten económicamente al Organismo y que no se conocían a la fecha de cierre.

16. PARTES RELACIONADAS

No existen partes relacionadas que pudieran ejercer influencia significativa sobre la toma de decisiones financieras y operativas.

17. RESPONSABILIDAD SOBRE LA PRESENTACIÓN RAZONABLE DE LOS ESTADOS FINANCIEROS

“Bajo protesta de decir verdad declaramos que los estados financieros y sus notas, son razonablemente correctos y son responsabilidad del emisor”.

DICTAMEN DE ESTADOS FINANCIEROS

El Despacho Rodríguez Vázquez Auditores Consultores S.C., dictaminó los Estados Financieros del Instituto Mexiquense para la Protección e Integración al Desarrollo de las Personas con Discapacidad al 31 de diciembre de 2019, concluyendo que presentan razonablemente en todos los aspectos materiales, la situación financiera del Organismo.

INFORMACIÓN PRESUPUESTARIA

IMPIDPD

Instituto Mexiquense para la Protección e Integración al Desarrollo de las Personas con Discapacidad												
Ingresos y Egresos												
AL 31 DE DICIEMBRE DE 2019												
(Miles de pesos)												
CONCEPTO	PRESUPUESTO AUTORIZADO	%	AMPLIACIÓN	REDUCCIÓN	AUTORIZADO FINAL	%	PRESUPUESTO EJERCIDO	%	VARIACION INICIAL	%	VARIACION MODIFICADO	%
INGRESOS:	8,336.1	100.0	799.3	.0	9,135.4	100.0	6,865.1	100.0	-1,471.0	-17.6	-2,270.3	-24.9
Superávit Ejercicio Anterior							.0					
Ordinarios	8,336.1	100.0	42.5	.0	8,378.6	91.7	6,120.1	89.1	-2,216.0	-26.6	-2,258.5	-27.0
Estatales	8,336.1	100.0	42.5	.0	8,378.6	91.7	6,120.1	89.1	-2,216.0	-26.6	-2,258.5	-27.0
- Tributarios												
Impuestos sobre Erogaciones												
Impuestos sobre Tenencia												
Otros Impuestos y Accesorios												
- No Tributarios												
Derechos												
Sector Central												
Organismos Auxiliares												
Aportaciones de Mejoras												
Productos							20.6	.3	20.6		20.6	
Aprovechamientos							131.8	1.9	131.8		131.8	
Ingresos Financieros												
Aportaciones y Cuotas de Seguridad Social												
Ingreso por Venta de Bienes y Servicios												
Transferencias Asignaciones, Subsidio	8,336.1	100.0	42.5	.0	8,378.6	91.7	5,967.7	86.9	-2,368.4	-28.4	-2,410.9	-28.8
Federales	.0	.0	.0	.0	.0	.0	.0	.0	.0	.0	.0	.0
Participaciones Federales												
Fondos de Aportaciones Ramo 33												
Otros Apoyos Federales												
Extraordinarios	.0	.0	756.8	.0	756.8	8.3	745.0	10.9	745.0		-11.8	-1.6
Generación de Adefas			106.8		106.8	1.2	95.0	1.4	95.0		-11.8	-11.0
Financiamientos			650.0		650.0	7.1	650.0	9.5	650.0		.0	.0
EGRESOS:	8,336.1	100.0	1,615.7	816.4	9,135.4	100.0	4,447.6	100.0	3,888.5	46.6	4,687.8	51.3
Poderes Legislativo y Judicial	.0	.0	.0	.0	.0	.0	.0	.0	.0	.0	.0	.0
Poder Legislativo												
Poder Judicial												
Gasto Total de Poder Ejecutivo	8,336.1	100.0	1,615.7	816.4	9,135.4	100.0	4,447.6	100.0	3,888.5	46.6	4,687.8	51.3
Gasto Programable:	8,336.1	100.0	1,508.9	816.4	9,028.6	98.8	4,340.8	97.6	3,995.3	47.9	4,687.8	51.9
Gasto Corriente	8,336.1	100.0	658.9	816.4	8,178.6	89.5	4,340.8	97.6	3,995.3	47.9	3,837.8	46.9
Servicios Personales	4,104.1	49.2	99.5	99.5	4,104.1	44.9	3,245.9	73.0	858.2	20.9	858.2	20.9
Gasto Operativo	4,232.0	50.8	559.4	716.9	4,074.5	44.6	1,094.9	24.6	3,137.1	74.1	2,979.6	73.1
- Materiales y Suministros	1,236.0	14.8	3.1	3.1	1,236.0	13.5	271.8	6.1	964.2	78.0	964.2	78.0
- Servicios Generales	2,996.0	35.9	556.3	713.8	2,838.5	31.1	823.1	18.5	2,015.4	67.3	2,015.4	71.0
Transferencias	.0	.0	.0	.0	.0	.0	.0	.0	.0	.0	.0	.0
- Organismos Autónomos												
- Subsidios y Apoyos												
Inversión Pública	.0	.0	850.0	.0	850.0	9.3	.0	.0	.0	.0	850.0	.0
- Bienes Muebles e Inmuebles			850.0	.0	850.0			.0				
- Obra Pública												
- Inversión Financiera												
Gasto No Programable	.0	.0	106.8	.0	106.8	1.2	106.8	2.4	-106.8		.0	.0
Transferencias a Municipios	.0	.0	.0	.0	.0	.0	.0	.0	.0	.0	.0	.0
- Participaciones												
- Aportaciones del Ramo 33												
- Convenios												
Deuda Pública	.0	.0	106.8	.0	106.8	1.2	106.8	2.4	-106.8		.0	.0
- Costo Financiero de la Deuda									.0			
- Amortizaciones									.0			
- Pago de Adefas	.0		106.8	.0	106.8	1.2	106.8	2.4	-106.8		.0	
Superávit(+)/ Déficit (-)	.0		-816.4	-816.4	.0		2,417.5					
% de los Ingresos							35.2					

Instituto Mexiquense para la Protección e Integración al Desarrollo de las Personas con Discapacidad
Estado Analítico de Ingresos
Del 1 de enero al 31 de Diciembre de 2019
(Miles de pesos)

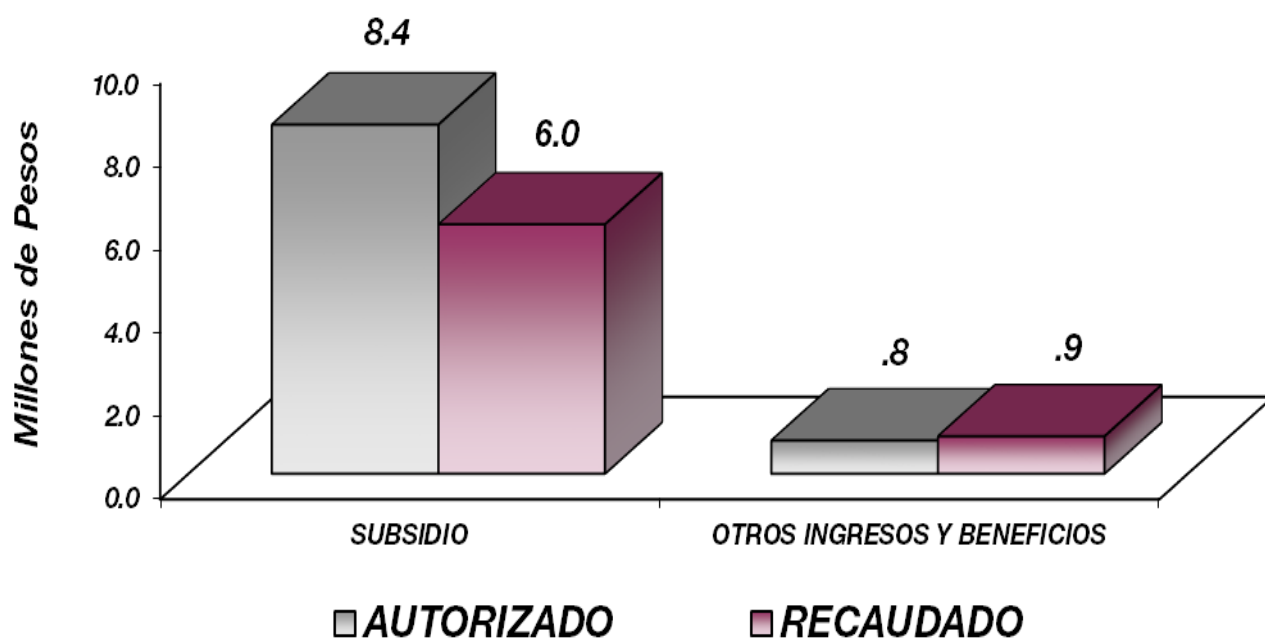
Rubro de Ingresos	Ingreso					Diferencia (6= 5 - 1)
	Estimado	Ampliaciones y Reducciones	Modificado	Devengado	Recaudado	
	(1)	(2)	(3= 1 + 2)	(4)	(5)	
Impuestos						
Cuotas y Aportaciones de Seguridad Social						
Contribuciones de Mejoras						
Derechos						
Productos				20.6	20.6	20.6
Aprovechamientos				131.8	131.8	131.8
Ingresos por Ventas de Bienes, Prestación de Servicios y Otros Ingresos						
Participaciones, Aportaciones, Convenios, Incentivos Derivados de la Colaboración Fiscal y Fondos Distintos de Aportaciones						
Transferencias, Asignaciones, Subsidios y Subvenciones, y Pensiones y Jubilaciones	8,336.1	42.5	8,378.6	5,967.7	5,967.7	-2,368.4
Ingresos Derivados de Financiamientos		756.8	756.8	745.0	745.0	745.0
Total	8,336.1	799.3	9,135.4	6,865.1	6,865.1	
				Ingresos excedentes¹		-1,471.0

Estado Analítico de Ingresos Por Fuente de Financiamiento	Ingreso					Diferencia (6= 5 - 1)
	Estimado	Ampliaciones y Reducciones	Modificado	Devengado	Recaudado	
	(1)	(2)	(3= 1 + 2)	(4)	(5)	
Ingresos del Poder Ejecutivo Federal o Estatal y de los Municipios	.0	.0	.0	.0	.0	.0
Impuestos						
Cuotas y Aportaciones de Seguridad Social						
Contribuciones de Mejoras						
Derechos						
Productos						
Aprovechamientos						
Participaciones, Aportaciones, Convenios, Incentivos Derivados de la Colaboración Fiscal y Fondos Distintos de Aportaciones						
Transferencias, Asignaciones, Subsidios y Subvenciones, y Pensiones y Jubilaciones						
Ingresos de los Entes Públicos de los Poderes Legislativo y Judicial, de los Órganos Autónomos y del Sector Paraestatal o Paramunicipal, así como de las Empresas del Estado	8,336.1	42.5	8,378.6	6,120.1	6,120.1	-2,216.0
Cuotas y Aportaciones de Seguridad Social						
Productos				20.6	20.6	20.6
Ingresos, Prestación de Servicios y Otros Ingresos				131.8	131.8	131.8
Transferencias, Asignaciones, Subsidios y Subvenciones, y Pensiones y Jubilaciones	8,336.1	42.5	8,378.6	5,967.7	5,967.7	-2,368.4
Ingresos derivados de financiamiento	0	756.8	756.8	745.0	745.0	745.0
Ingresos Derivados de Financiamientos		756.8	756.8	745.0	745.0	745.0
Total	8,336.1	799.3	9,135.4	6,865.1	6,865.1	
				Ingresos excedentes¹		-1,471.0

IMPIDPD

Instituto Mexiquense para la Protección e Integración al Desarrollo de las Personas con Discapacidad
INGRESOS
 (Miles de Pesos)

INGRESOS	PREVISTO	PRESUPUESTO 2019		TOTAL AUTORIZADO	RECAUDADO	VARIACIÓN	
		ASIGNACIONES Y/O AMPLIACIONES	REDUCCIONES Y/O DISMINUCIONES			IMPORTE	%
PARTICIPACIONES, APORTACIONES, TRANSFERENCIAS, ASIGNACIONES, SUBSIDIOS Y OTRAS AYUDAS	8,336.1	42.5		8,378.6	5,967.7	2,410.9	28.8
Subsidio	8,336.1	42.5		8,378.6	5,967.7	2,410.9	28.8
OTROS INGRESOS Y BENEFICIOS	.0	756.8		756.8	897.4	-140.6	-18.6
Ingresos Financieros					20.6	-20.6	
Disponibilidad Financiera de Ejercicios Anteriores		650.0		650.0	650.0		
Pasivos que se Generen como Resultado de Erogaciones que se Devenguen en el Ejercicio Fiscal pero que Queden Pendientes de Liquidar al Cierre del Mismo		106.8		106.8	95.0	11.8	11.0
Ingresos Diversos					131.8	-131.8	
T O T A L	8,336.1	799.3	.0	9,135.4	6,865.1	2,270.3	24.9



NOTAS AL PRESUPUESTO DE INGRESOS

INGRESOS

Para el presente ejercicio fiscal, se tiene previsto recaudar 8 millones 336.1 miles de pesos, con ampliaciones por 799.3 miles de pesos, obteniendo un total autorizado de 9 millones 135.4 miles de pesos, lográndose recaudar 6 millones 865.1 miles de pesos, presentando una variación de menos por 2 millones 270.3 miles de pesos, lo que representó el 24.9 por ciento con respecto al total autorizado.

Participaciones, Aportaciones, Transferencias, Asignaciones, Subsidio y Otras Ayudas

Se tuvo previsto recaudar 8 millones 336.1 miles de pesos, con ampliaciones presupuestales por 42.5 miles de pesos, obteniendo un total autorizado por 8 millones 378.6 miles de pesos, logrando recaudar 5 millones 967.7 miles de pesos, por lo que se tuvo una variación de menos por 2 millones 410.9 miles de pesos, lo que representó el 28.8 por ciento respecto al total autorizado.

Otros Ingresos

Se obtuvieron ampliaciones por 756.8 miles de pesos, 650 mil pesos por disponibilidades financieras de ejercicios anteriores, 106.8 miles de pesos para cubrir adeudos de ejercicios fiscales anteriores, recaudándose 20.6 miles de pesos por productos financieros, 131.8 miles de pesos por otros ingresos, 650 mil pesos por disponibilidad financiera y 95 mil pesos por pasivos pendientes de liquidar al cierre del ejercicio

IMPIDPD

Instituto Mexiquense para la Protección e Integración al Desarrollo de las Personas con Discapacidad
Estado Analítico del Ejercicio del Presupuesto de Egresos
Clasificación por Objeto del Gasto (Capítulo y Concepto)
Del 1 de Enero al 31 de Diciembre de 2019
(Miles de Pesos)

Concepto	Egresos					Subejercicio 6 = (3 - 4)
	Aprobado	Ampliaciones/ (Reducciones)	Modificado	Devengado	Pagado	
	1	2	3 = (1 + 2)	4	5	
Servicios Personales	4,104.1		4,104.1	3,245.9	3,227.2	858.2
Remuneraciones al Personal de Carácter Permanente	1,738.7	98.2	1,640.5	1,603.8	1,603.8	36.7
Remuneraciones al Personal de Carácter Transitorio						
Remuneraciones Adicionales y Especiales	1,637.7	19.8	1,657.5	1,133.3	1,133.3	524.2
Seguridad Social	475.2	31.2	506.4	423.5	404.8	82.9
Otras Prestaciones Sociales y Económicas	252.5	47.2	299.7	85.3	85.3	214.4
Previsiones						
Pago de Estímulos a Servidores Públicos						
Materiales y Suministros	1,236.0		1,236.0	271.8	271.8	964.2
Materiales de Administración, Emisión de Documentos y Artículos Oficiales	428.8		428.8	190.6	190.6	238.2
Alimentos y Utensilios	133.9		133.9	11.5	11.5	122.4
Materias Primas y Materiales de Producción y Comercialización						
Materiales y Artículos de Construcción y de Reparación	15.0	3.1	18.1	11.6	11.6	6.5
Productos Químicos, Farmacéuticos y de Laboratorio	61.8		61.8			61.8
Combustibles, Lubricantes y Aditivos	444.0		444.0	49.7	49.7	394.3
Vestuario, Blancos, Prendas de Protección y Artículos Deportivos	33.0		33.0			33.0
Materiales y Suministros Para Seguridad						
Herramientas, Refacciones y Accesorios Menores	119.5	3.1	116.4	8.4	8.4	108.0
Servicios Generales	2,996.0	157.5	2,838.5	823.1	805.3	2,015.4
Servicios Básicos	145.2		145.2	43.5	42.7	101.7
Servicios de Arrendamiento	1,676.0	671.3	1,004.7	307.6	307.5	697.1
Servicios Profesionales, Científicos, Técnicos y Otros Servicios	835.4	3.0	838.4	236.5	236.5	601.9
Servicios Financieros, Bancarios y Comerciales	86.6		86.6			86.6
Servicios de Instalación, Reparación, Mantenimiento y Conservación	111.8	70.0	181.8	79.8	75.4	102.0
Servicios de Comunicación Social y Publicidad		40.8	40.8	20.8	20.8	20.0
Servicios de Traslado y Viáticos						
Servicios Oficiales		400.0	400.0			400.0
Otros Servicios Generales	141.0		141.0	134.9	122.4	6.1
Transferencias, Asignaciones, Subsidios y Otras Ayudas						
Transferencias Internas y Asignaciones al Sector Público						
Transferencias al Resto del Sector Público						
Subsidios y Subvenciones						
Ayudas Sociales						
Pensiones y Jubilaciones						
Transferencias a Fideicomisos, Mandatos y Otros Análogos						
Transferencias a la Seguridad Social						
Donativos						
Transferencias al Exterior						
Bienes Muebles, Inmuebles e Intangibles		850.0	850.0			850.0
Mobiliario y Equipo de Administración		850.0	850.0			850.0
Mobiliario y Equipo Educativo y Recreativo						
Equipo e Instrumental Médico y de Laboratorio						
Vehículos y Equipo de Transporte						
Equipo de Defensa y Seguridad						
Maquinaria, Otros Equipos y Herramientas						
Activos Biológicos						
Bienes Inmuebles						
Activos Intangibles						
Inversión Pública						
Otra Pública en Bienes de Dominio Público						
Otra Pública en Bienes Propios						
Proyectos Productivos y Acciones de Fomento						
Inversiones Financieras y Otras Provisiones						
Inversiones Para el Fomento de Actividades Productivas						
Acciones y Participaciones de Capital						
Compra de Títulos y Valores						
Concesión de Préstamos						
Inversiones en Fideicomisos, Mandatos y Otros Análogos						
Otras Inversiones Financieras						
Provisiones para Contingencias y Otras Erogaciones Especiales						
Participaciones y Aportaciones						
Participaciones						
Aportaciones						
Convenios						
Deuda Pública	-	106.8	106.8	106.8	106.8	-
Amortización de la Deuda Pública						
Intereses de la Deuda Pública						
Comisiones de la Deuda Pública						
Gastos de la Deuda Pública						
Costo por Coberturas						
Apoyos Financieros						
Adeudos de Ejercicios Fiscales Anteriores (Adefas)		106.8	106.8	106.8	106.8	-
Total del Gasto	8,336.1	799.3	9,135.4	4,447.6	4,411.1	4,687.8

Instituto Mexiquense para la Protección e Integración al Desarrollo de las Personas con Discapacidad
 Estado Analítico del Ejercicio del Presupuesto de Egresos
 Clasificación Económica (por Tipo de Gasto)
 Del 1 de Enero al 31 de Diciembre de 2019
 (Miles de Pesos)

Concepto	Egresos					Subejercicio 6 = (3 - 4)
	Aprobado	Ampliaciones/ (Reducciones)	Modificado	Devengado	Pagado	
	1	2	3 = (1 + 2)	4	5	
Gasto Corriente	8,336.1	- 157.5	8,178.6	4,340.8	4,304.3	3,837.8
Gasto de Capital		850.0	850.0	-	-	850.0
Amortización de la Deuda y Disminución de Pasivos		106.8	106.8	106.8	106.8	-
Pensiones y Jubilaciones						
Participaciones						
Total del Gasto	8,336.1	799.3	9,135.4	4,447.6	4,411.1	4,687.8

Instituto Mexiquense para la Protección e Integración al Desarrollo de las Personas con Discapacidad
 Estado Analítico del Ejercicio del Presupuesto de Egresos
 Clasificación Administrativa
 Del 1 de Enero al 31 de Diciembre de 2019
 (Miles de Pesos)

Concepto	Egresos					Subejercicio 6 = (3 - 4)
	Aprobado	Ampliaciones/ (Reducciones)	Modificado	Devengado	Pagado	
	1	2	3 = (1 + 2)	4	5	
208C070000	8,336.1	799.3	9,135.4	4,447.6	4,411.1	4,687.8
Total del Gasto	8,336.1	799.3	9,135.4	4,447.6	4,411.1	4,687.8

IMPIDPD

Instituto Mexiquense para la Protección e Integración al Desarrollo de las Personas con Discapacidad
Estado Analítico del Ejercicio del Presupuesto de Egresos
Clasificación Administrativa
Del 1 de Enero al 31 de Diciembre de 2019
(Miles de Pesos)

Concepto	Egresos					Subejercicio
	Aprobado	Amplaciones/ (Reducciones)	Modificado	Devengado	Pagado	
	1	2	3 = (1 + 2)	4	5	
Entidades Paraestatales y Fideicomisos No Empresariales y No Financieros	8,336.1	799.3	9,135.4	4,447.6	4,411.1	4,687.8
Instituciones Públicas de Seguridad Social						
Entidades Paraestatales Empresariales No Financieras con Participación Estatal Mayoritaria						
Entidades Paraestatales Empresariales Financieras Monetarias con Participación Estatal Mayoritaria						
Entidades Paraestatales Empresariales Financieras No Monetarias con Participación Estatal Mayoritaria						
Fideicomisos Financieros Públicos con Participación Estatal Mayoritaria						
Total del Gasto	8,336.1	799.3	9,135.4	4,447.6	4,411.1	4,687.8

Instituto Mexiquense para la Protección e Integración al Desarrollo de las Personas con Discapacidad
Estado Analítico del Ejercicio del Presupuesto de Egresos
Clasificación Administrativa
Del 1 de Enero al 31 de Diciembre de 2019
(Miles de pesos)

Concepto	Egresos					Subejercicio
	Aprobado	Amplaciones/ (Reducciones)	Modificado	Devengado	Pagado	
	1	2	3 = (1 + 2)	4	5	
Poder Ejecutivo	8,336.1	799.3	9,135.4	4,447.6	4,411.1	4,687.8
Poder Legislativo						
Poder Judicial						
Órganos Autónomos						
Total del Gasto	8,336.1	799.3	9,135.4	4,447.6	4,411.1	4,687.8

CUENTA PÚBLICA DEL GOBIERNO, ORGANISMOS AUXILIARES Y AUTÓNOMOS DEL ESTADO DE MÉXICO 2019

Instituto Mexiquense para la Protección e Integración al Desarrollo de las Personas con Discapacidad
 Estado Analítico del Ejercicio del Presupuesto de Egresos
 Clasificación Funcional (Finalidad y Función)
 Del 1 de Enero al 31 de Diciembre de 2019
 (Miles de Pesos)

Concepto	Egresos					Subejercicio 6 = (3 - 4)
	Aprobado	Ampliaciones/ (Reducciones)	Modificado	Devengado	Pagado	
	1	2	3 = (1 + 2)	4	5	
Gobierno						
Legislación						
Justicia						
Coordinación de la Política de Gobierno						
Relaciones Exteriores						
Asuntos Financieros y Hacendarios						
Seguridad Nacional						
Asuntos de Orden Público y de Seguridad Interior						
Otros Servicios Generales						
Desarrollo Social	8,336.1	692.5	9,028.6	4,340.8	4,304.3	4,687.8
Protección Ambiental						
Vivienda y Servicios a la Comunidad						
Salud						
Recreación, Cultura y Otras Manifestaciones Sociales						
Educación						
Protección Social	8,336.1	692.5	9,028.6	4,340.8	4,304.3	4,687.8
Otros Asuntos Sociales			-			-
Desarrollo Económico						
Asuntos Económicos, Comerciales y Laborales en General						
Agropecuaria, Silvicultura, Pesca y Caza						
Combustibles y Energía						
Minería, Manufacturas y Construcción						
Transporte						
Comunicaciones						
Turismo						
Ciencia, Tecnología e Innovación						
Otras Industrias y Otros Asuntos Económicos						
Otras no Clasificadas en Funciones Anteriores	-	106.8	106.8	106.8	106.8	-
Transacciones de la Deuda Pública / Costo Financiero de la Deuda						
Transferencias, Participaciones y Aportaciones entre Diferentes Niveles y Ordenes de Gobierno						
Saneamiento del Sistema Financiero						
Adeudos de Ejercicios Fiscales Anteriores		106.8	106.8	106.8	106.8	-
Total del Gasto	8,336.1	799.3	9,135.4	4,447.6	4,411.1	4,687.8

IMPIDPD

Instituto Mexiquense para la Protección e Integración al Desarrollo de las Personas con Discapacidad
Endeudamiento Neto
Del 1 de Enero al 31 de Diciembre de 2019
(Miles de Pesos)

Identificación de Crédito o Instrumento	Contratación/Colocación	Amortización	Endeudamiento Neto
	A	B	C = A - B
<i>Créditos Bancarios</i>			
			-
			-
			-
			-
			-
			-
<i>Total Créditos Bancarios</i>	-	-	-
<i>Otros Instrumentos de Deuda</i>			
			-
			-
			-
			-
			-
<i>Total Otros Instrumentos de Deuda</i>	-	-	-
TOTAL	-	-	-

NO APLICA

Instituto Mexiquense para la Protección e Integración al Desarrollo de las Personas con Discapacidad
Intereses de la Deuda
Del 1 de Enero al 31 de Diciembre de 2019
(Miles de Pesos)

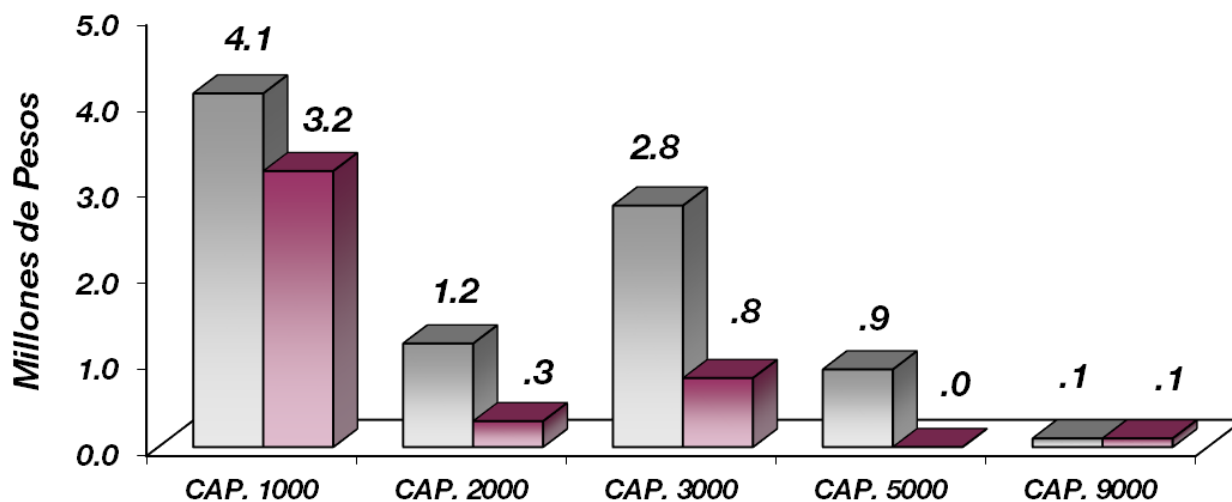
Identificación de Crédito o Instrumento	Devengado	Pagado
<i>Créditos Bancarios</i>		
<i>Total de Intereses de Créditos Bancarios</i>	-	-
<i>Otros Instrumentos de Deuda</i>		
<i>Total de Intereses de Otros Instrumentos de Deuda</i>	-	-
TOTAL	-	-

NO APLICA

Instituto Mexiquense para la Protección e Integración al Desarrollo de las Personas con Discapacidad
EGRESOS POR CAPÍTULO

(Miles de Pesos)

EGRESOS	PREVISTO	PRESUPUESTO 2019		TOTAL AUTORIZADO	EJERCIDO	VARIACIÓN	
		ASIGNACIONES Y/O AMPLIACIONES	REDUCCIONES Y/O DISMINUCIONES			IMPORTE	%
Servicios Personales	4,104.1	99.5	99.5	4,104.1	3,245.9	858.2	20.9
Materiales y Suministros	1,236.0	3.1	3.1	1,236.0	271.8	964.2	78.0
Servicios Generales	2,996.0	556.3	713.8	2,838.5	823.1	2,015.4	71.0
Bienes Muebles, Inmuebles e Intangibles		850.0		850.0		850.0	100.0
Deuda Pública		106.8		106.8	106.8		
T O T A L	8,336.1	1,615.7	816.4	9,135.4	4,447.6	4,687.8	51.3



■ AUTORIZADO ■ EJERCIDO

NOTAS AL PRESUPUESTO DE EGRESOS**EGRESOS**

Se tuvo un presupuesto inicial autorizado de 8 millones 336.1 miles de pesos, presentando ampliaciones y traspasos netos de más, por 799.3 miles de pesos, con lo que se determinó un presupuesto total modificado de 9 millones 135.4 miles de pesos, de los cuales se ejercieron 4 millones 447.6 miles de pesos, obteniendo una variación de 4 millones 687.8 miles de pesos, que representó el 51.3 por ciento respecto al monto autorizado.

Servicios Personales

El presupuesto autorizado inicial de este capítulo fue de 4 millones 104.1 miles de pesos, de los cuales se ejercieron 3 millones 245.9 miles de pesos, obteniendo un subejercicio de 858.2 miles de pesos, que representó el 20.9 por ciento respecto al monto autorizado.

Materiales y Suministros

El presupuesto autorizado inicial de este capítulo fue por un millón 236 mil pesos, de los cuales se ejercieron 271.8 miles de pesos, obteniendo un subejercicio de 964.2 miles de pesos, que representó el 78 por ciento respecto al monto autorizado.

Servicios Generales

Se tuvo un monto autorizado inicial de 2 millones 996 mil pesos, con reducciones y traspasos netos de menos por 157.5 miles de pesos, obteniendo un presupuesto modificado de 2 millones 838.5 miles de pesos, de los cuales se ejercieron 823.1 miles de pesos, obteniendo un subejercicio de 2 millones 15.4 miles de pesos, que representó el 71 por ciento respecto al monto autorizado.

Deuda Pública

Se autorizó una ampliación para el pago de pasivos derivados de erogaciones devengadas y pendientes de ejercicios fiscales anteriores por 106.8 miles de pesos, los cuales fueron ejercidos en su totalidad.

CUENTA PÚBLICA DEL GOBIERNO, ORGANISMOS AUXILIARES Y AUTÓNOMOS DEL ESTADO DE MÉXICO 2019

INFORMACIÓN PRESUPUESTAL

Instituto Mexiquense para la Protección e Integración al Desarrollo de las Personas con Discapacidad
EGRESOS POR OBJETO DEL GASTO
(Miles de Pesos)

CAPÍTULO Y OBJETO DEL GASTO	PRESUPUESTO 2019					
	PREVISTO	ASIGNACIONES Y/O AMPLIACIONES	REDUCCIONES Y/O DISMINUCIONES	TOTAL AUTORIZADO	EJERCIDO	VARIACIÓN
SERVICIOS PERSONALES	4,104.1	99.5	99.5	4,104.1	3,245.9	858.2
Sueldo Base	1,738.7		98.2	1,640.5	1,603.8	36.7
Prima Vacacional	118.8			118.8	74.5	44.3
Aguinaldo	286.6			286.6	265.1	21.5
Compensación por Retabulación	102.5	4.0		106.5	94.2	12.3
Gratificación	945.9	17.1	1.3	961.7	613.8	347.9
Gratificación por Convenio	183.9			183.9	85.6	98.3
Aportaciones de Servicio de Salud	192.9	19.8		212.7	197.8	14.9
Aportaciones al Sistema Solidario de Reparto	203.3	4.4		207.7	146.8	60.9
Aportaciones del Sistema de Capitalización individual	37.6	2.2		39.8	36.3	3.5
Aportaciones para Financiar los Gastos Generales de Administración del ISSEMyM	17.8	1.1		18.9	17.3	1.6
Aportaciones para Riesgo de Trabajo	23.6	3.7		27.3	25.4	1.9
Cuotas para Fondo de Retiro	12.7			12.7		12.7
Seguro de Separación Individualizado	196.6			196.6		196.6
Liquidaciones por Indemnización, por Sueldos y Salarios Caidos		47.0		47.0	46.8	.2
Despensa	43.2	.2		43.4	38.5	4.9
MATERIALES Y SUMINISTROS	1,236.0	3.1	3.1	1,236.0	271.8	964.2
Materiales y Útiles de Oficina	200.0			200.0	42.0	158.0
Enseres de Oficina	10.0			10.0	2.0	8.0
Materiales y Útiles para el Procesamiento en Equipos y Bienes Informáticos	147.3			147.3	139.9	7.4
Material de Información	7.0			7.0		7.0
Material y Enseres de Limpieza	19.5			19.5	6.8	12.7
Material Didáctico	45.0			45.0		45.0
Productos Alimenticios para Personas	82.4			82.4	9.9	72.5
Utensilios para el Servicio de Alimentación	51.5			51.5	1.5	50.0
Material Eléctrico y Electrónico	15.0	3.1		18.1	11.6	6.5
Medicinas y Productos Farmacéuticos	30.9			30.9		30.9
Materiales, Accesorios y Suministros Médicos	30.9			30.9		30.9
Combustibles, Lubricantes y Aditivos	444.0			444.0	49.7	394.3
Vestuario y Uniformes	33.0			33.0		33.0
Refacciones, Accesorios y Herramientas	30.0		3.1	26.9	7.9	19.0
Refacciones y Accesorios Menores de Edificios	69.5			69.5	.3	69.2
Refacciones y Accesorios para Equipo de Cómputo	20.0			20.0	.2	19.8

IMPIDPD

CAPÍTULO Y OBJETO DEL GASTO	PRESUPUESTO 2019					
	PREVISTO	ASIGNACIONES Y/O AMPLIACIONES	REDUCCIONES Y/O DISMINUCIONES	TOTAL AUTORIZADO	EJERCIDO	VARIACIÓN
SERVICIOS GENERALES	2,996.0	556.3	713.8	2,838.5	823.1	2,015.4
Servicio de Energía Eléctrica	61.8			61.8	17.7	44.1
Servicio de Agua	31.9			31.9	13.8	18.1
Servicio de Telefonía Convencional	51.5			51.5	12.0	39.5
Arrendamiento de Edificios y Locales	276.0			276.0	265.2	10.8
Arrendamiento de Equipo y Bienes Informáticos		42.5		42.5	42.4	.1
Arrendamiento de Vehículos	1,400.0		713.8	686.2		686.2
Asesorías Asociadas a Convenios o Acuerdos		3.0		3.0	2.9	.1
Capacitación	216.3			216.3	1.3	215.0
Servicios de Apoyo Administrativo y Fotocopiado	41.2			41.2		41.2
Servicios de Vigilancia	577.9			577.9	232.3	345.6
Seguros y Fianzas	86.6			86.6		86.6
Reparación y Mantenimiento de Inmuebles		70.0		70.0		70.0
Servicios de Lavandería, Limpieza e Higiene	111.8			111.8	79.8	32.0
Gastos de Publicación y Propaganda		10.0		10.0		10.0
Publicaciones Oficiales y de Información en General para Difusión		30.8		30.8	20.8	10.0
Congresos y Convenciones		400.0		400.0		400.0
Otros Impuestos y Derechos						
Impuesto sobre Erogaciones por Remuneraciones al Trabajo Personal	93.0			93.0	91.9	1.1
Gastos de Servicios Menores	48.0			48.0	43.0	5.0
BIENES MUEBLES, INMUEBLES E INTANGIBLES		850.0				
Muebles y Enseres		650.0		650.0		650.0
Otros Equipos Eléctricos y Electrónicos de Oficina		200.0		200.0		200.0
DEUDA PÚBLICA		106.8		106.8	106.8	
Por el Ejercicio Inmediato Anterior		106.8		106.8	106.8	
T O T A L	8,336.1	1,615.7	816.4	9,135.4	4,447.6	4,687.8

INFORMACIÓN PROGRAMÁTICA

Instituto Mexiquense para la Protección e Integración al Desarrollo de las Personas con Discapacidad
Gasto por Categoría Programática
Del 1 de Enero al 31 de Diciembre de 2019
(Miles de Pesos)

Concepto	Egresos					Subejercicio
	Aprobado	Ampliaciones/(Reducciones)	Modificado	Devengado	Pagado	
	1	2	3=(1 + 2)	4	5	
Programas	8,336.1	692.5	9,028.6	4,340.8	4,304.3	4,687.8
Subsidios: Sector Social y Privado o Entidades Federativas y Municipios						
Sujetos o Reglas de Operación						
Otros Subsidios						
Desempeño de las Funciones	8,336.1	692.5	9,028.6	4,340.8	4,304.3	4,687.8
Prestación de Servicios Públicos	8,336.1	692.5	9,028.6	4,340.8	4,304.3	4,687.8
Provisión de Bienes Públicos						
Planeación, Seguimiento y Evaluación de Políticas Públicas						
Promoción y Fomento						
Regulación y Supervisión						
Funciones de las Fuerzas Armadas (Únicamente Gobierno Federal)						
Específicos						
Proyectos de Inversión						
Administrativos y de Apoyo						
Apoyo al Proceso Presupuestario y para Mejorar la Eficiencia Institucional						
Apoyo a la Función Pública y al Mejoramiento de la Gestión						
Operaciones Ajenas						
Compromisos						
Obligaciones de Cumplimiento de Resolución Jurisdiccional						
Desastres Naturales						
Obligaciones						
Pensiones y Jubilaciones						
Aportaciones a la Seguridad Social						
Aportaciones a Fondos de Estabilización						
Aportaciones a Fondos de Inversión y Reestructura de Pensiones						
Programa de Gasto Federalizado (Gobierno Federal)						
Gasto Federalizado						
Participaciones a Entidades Federativas y Municipios						
Costo Financiero, Deuda o Apoyos a Deudores y Ahorradores de la Banca						
Adeudos de Ejercicios Fiscales Anteriores		106.8	106.8	106.8	106.8	-
Total del Gasto	8,336.1	799.3	9,135.4	4,447.6	4,411.1	4,687.8

El Plan de Desarrollo del Estado de México 2017-2023, es un instrumento prospectivo con una visión hacia 2030. En él se concentran las bases para la elaboración de los programas sectoriales, especiales y regionales que delinearán de manera más puntual y detallada los pasos para el cumplimiento de los objetivos establecidos, así como los planes específicos de inversión que permitirán realizar la proyección de los recursos financieros. Este esfuerzo colectivo plasma los retos y desafíos de la agenda gubernamental con un profundo sentido de responsabilidad y con el compromiso de lograr un desarrollo democrático.

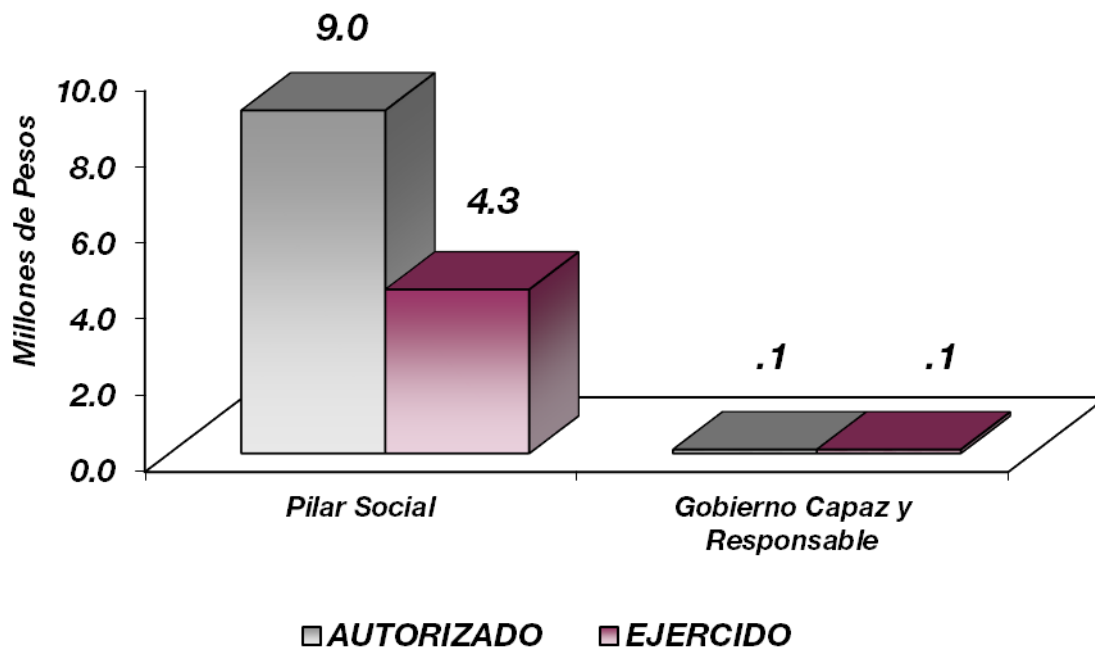
PILAR SOCIAL

Programas de nueva generación para disminuir la desigualdad. El Gobierno del Estado de México considera prioritario desarrollar y conservar familias fuertes, promover el empleo y proteger el ingreso, particularmente el de las mujeres. En correspondencia con la Agenda 2030, el logro de estos propósitos influirá directa e indirectamente el cumplimiento de las metas globales que contribuirán a disminuir la pobreza y el hambre; procurarán el acceso a una vivienda y a servicios básicos adecuados; reducirán las desigualdades y la discriminación; promoverán una educación inclusiva, equitativa y de calidad, así como una vida sana y en general el bienestar. Diagnóstico: Pobreza y Hambre en el Estado de México.

GOBIERNO CAPAZ Y RESPONSABLE

El reto de los gobiernos actuales versa sobre la eficacia en solucionar los problemas endémicos que aquejan a las sociedades modernas y uno de los mayores retos es hacerlo con apego al Estado de Derecho, ya que éste aporta las normas y los valores fundamentales que rigen la convivencia social, así como los derechos y obligaciones de los actores sociales y políticos.

Instituto Mexiquense para la Protección e Integración al Desarrollo de las Personas con Discapacidad							
Egresos por Pilar y/o Eje Transversal							
(Miles de Pesos)							
PILAR Y/O EJE TRANSVERSAL	PRESUPUESTO 2019				VARIACIÓN		
	PREVISTO	ASIGNACIONES Y/O AMPLIACIONES	REDUCCIONES Y/O DISMINUCIONES	TOTAL AUTORIZADO	EJERCIDO	IMPORTE	%
Pilar Social	8,336.1	1,508.9	816.4	9,028.6	4,340.8	4,687.8	51.9
Gobierno Capaz y Responsable		106.8		106.8	106.8		
T O T A L	<u>8,336.1</u>	<u>1,615.7</u>	<u>816.4</u>	<u>9,135.4</u>	<u>4,447.6</u>	<u>4,687.8</u>	51.3



FINALIDAD

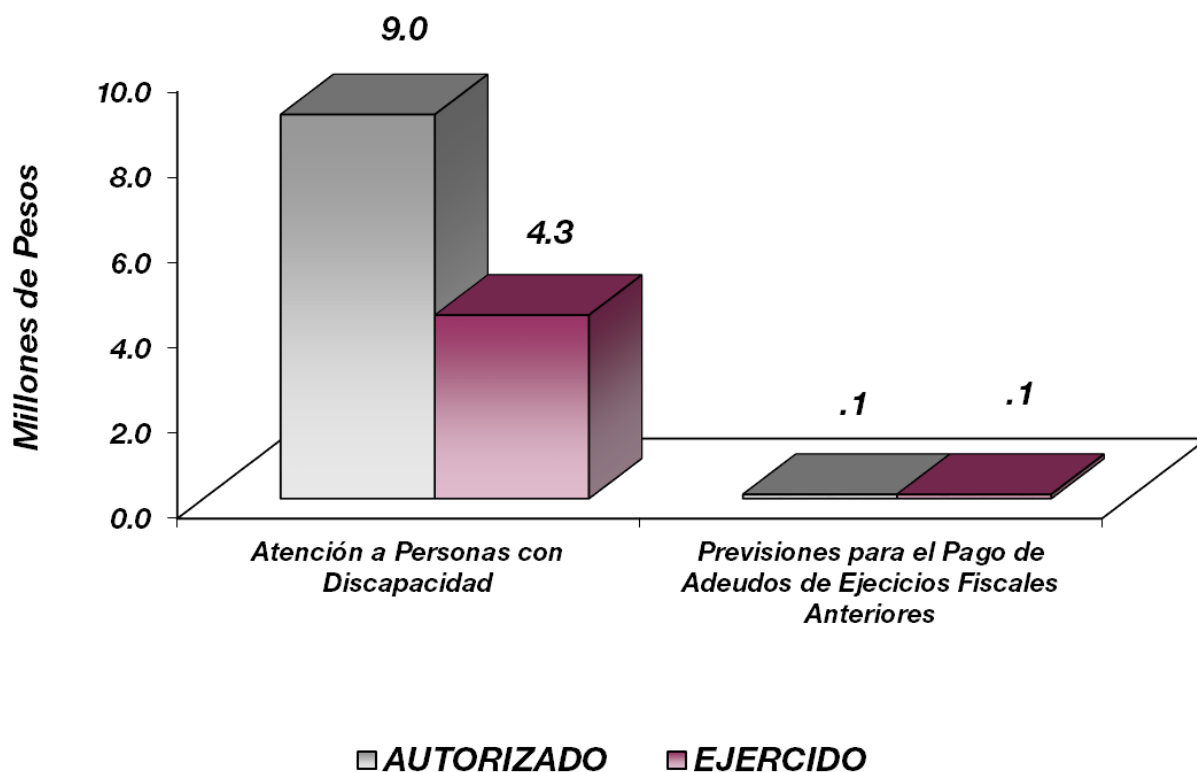
DESARROLLO SOCIAL

SOCIAL

En esta finalidad se avanzará en la provisión de servicios a la población en materia de Protección Social, Salud y Vivienda y Servicios a la Comunidad, con lo que se apoyará fundamentalmente la consecución Nacional México Influyente y México con Educación de Calidad.

El capital humano de las instituciones de seguridad y justicia, es uno de los determinantes más importantes de su capacidad operativa, por lo que una transformación integral no podrá alcanzarse sin considerar un cambio en éste. El Gobierno Estatal tiene como objetivo, que el personal a cargo de la seguridad y la justicia adquiera las competencias necesarias para cumplir eficazmente con sus funciones, en apego al perfil de su puesto. Asimismo, dicho personal debe caracterizarse por servir a la sociedad con honradez, legalidad, profesionalismo, ética y pleno respeto a la dignidad y los derechos humanos.

Instituto Mexiquense para la Protección e Integración al Desarrollo de las Personas con Discapacidad							
Egresos por Programa (Miles de Pesos)							
PROGRAMA	PREVISTO	PRESUPUESTO 2019		TOTAL AUTORIZADO	EJERCIDO	VARIACIÓN	
		ASIGNACIONES Y/O AMPLIACIONES	REDUCCIONES Y/O DISMINUCIONES			IMPORTE	%
Atención a Personas con Discapacidad	8,336.1	1,508.9	816.4	9,028.6	4,340.8	4,687.8	51.9
Previsiones para el Pago de Adeudos de Ejecicios Fiscales Anteriores		106.8		106.8	106.8		
TOTAL	8,336.1	1,615.7	816.4	9,135.4	4,447.6	4,687.8	51.3



AVANCE OPERATIVO-PROGRAMATICO Y PRESUPUESTAL**DESARROLLO SOCIAL****PILAR SOCIAL****ATENCIÓN A PERSONAS CON DISCAPACIDAD****METAS PROGRAMADAS Y ALCANZADAS 2019**

Con el propósito de impulsar el desarrollo integral de las personas con discapacidad del Estado de México, durante el ejercicio 2019, el Instituto atendió sus demandas, a través de los diferentes programas y proyectos que conforman el Programa Anual. De esta forma, se realizaron actividades como la celebración de convenios con instancias públicas y privadas, reuniones, para dar a conocer a la población opciones de servicios, se capacitó en materia de discapacidad a diversos Organismos Públicos y Privados del Estado de México y se realizaron reuniones para sentar las bases para la realización del Censo Estatal de Personas con Discapacidad. Del mismo modo, con el objeto de vigilar la aplicación de los recursos con que cuenta el Organismo, a través de la Unidad Interna de Control, se ejecutan diversas acciones que permiten eficientar su labor.

020608020101 ATENCIÓN, INTEGRACIÓN Y DESARROLLO DE LAS PERSONAS CON DISCAPACIDAD**Creación del Censo Estatal de Personas con Discapacidad**

En esta meta se programaron 12 documentos durante el ejercicio 2019 y tiene el propósito de elaborar el Registro (Censo) Estatal de Personas con Discapacidad. Se procesaron y estructuraron los componentes de captura para integrar el Registro Estatal de Personas con Discapacidad. Se realizaron reuniones con la Secretaría de Salud, el DIFEM y los Sistemas para el Desarrollo Integral de la Familia Municipales con la finalidad de coadyuvar en el ámbito de sus competencias en cumplimiento a la Ley de Protección, Integración y Desarrollo de las Personas con Discapacidad del Estado de México. Se realizaron actividades de mejora del sistema con el Departamento de Ingeniería del Software del ISEM, cumpliendo al 100 por ciento al final del ejercicio 2019.

Capacitar y Colaborar en Materia de Discapacidad con Entidades Públicas y Privadas

Esta meta tiene como fin, capacitar a entidades Públicas, IAP's y AC's y privadas como escuelas y empresas, en materia de trato digno y respetuoso a Personas con Discapacidad. De las cuales se tiene que capacitar a 3 mil personas anuales programadas al 31 de diciembre de 2019, de las cuales se capacitaron 3 mil 32 personas, teniendo un cumplimiento del 101 por ciento en esta meta.

Eventos de Inclusión y Desarrollo

Esta meta tiene como objetivo acercar los servicios y actividades que desarrolla el sector público y privado a las personas con discapacidad así como generar vínculos entre ellos para obtener proyectos de políticas públicas para la protección y desarrollo de las personas con discapacidad. Se programaron 7 eventos en el ejercicio 2019, de los cuales se realizaron 7, los cuales tuvieron como objetivo acercar herramientas indispensables para la inclusión al desarrollo de las personas con discapacidad, presentando un cumplimiento en la meta del 100 por ciento.

Verificación Física para Determinar la Accesibilidad en Espacios Públicos

Esta meta tiene como objetivo la verificación física de espacios públicos, mejorando la accesibilidad, adaptación e inclusión de las personas que padezcan algún tipo de discapacidad; se programó 24 visitas logrando alcanzar las 24.

Instituto Mexiquense para la Protección e Integración al Desarrollo de las Personas con Discapacidad													
Avance Operativo - Programático y Presupuestal													
Enero - Diciembre de 2019													
M E T A S													
PRESUPUESTO 2019													
(Miles de Pesos)													
FIN	FUN	SF	PP	SP	Pr	DESCRIPCIÓN	UNIDAD DE MEDIDA	PROGRAMADO	ALCANZADO	AVANCE %	AUTORIZADO ANUAL	EJERCIDO	%
DESARROLLO SOCIAL													
PILAR SOCIAL													
ATENCIÓN A PERSONAS CON DISCAPACIDAD													
02	06	08	02	01	01	ATENCIÓN, INTEGRACIÓN Y DESARROLLO DE LAS PERSONAS CON DISCAPACIDAD					9,028.6	4,340.8	48.1
						Creación del censo estatal de personas con Discapacidad	Documento	12	12	100.0			
						Capacitar y colaborar en materia de discapacidad con entidades públicas y privadas	Documento	3,000	3,032	101.1			
						Eventos de inclusión y desarrollo	Reporte	7	7	100.0			
						Verificación física para determinar la accesibilidad en espacios públicos	Documento	24	24	100.0			
OTRAS NO CLASIFICADAS EN FUNCIONES ANTERIORES													
GOBIERNO CAPAZ Y RESPONSABLE													
PREVISIONES PARA EL PAGO DE ADEUDOS DE EJERCICIOS FISCALES ANTERIORES													
04	04	01	01	01	01	PASIVOS DERIVADOS DE EROGACIONES DEVENGADAS Y PENDIENTES DE EJERCICIOS ANTERIORES					106.8	106.8	100.0
						Registro de pagos de adeudos de ejercicios fiscales anteriores	Documento	1	1	100			
T O T A L											9,135.4	4,447.6	48.7
											=====	=====	

ANEXOS ESTABLECIDOS EN DIFERENTES ORDENAMIENTOS

Relación de Bienes Muebles que Componen el Patrimonio
 Cuenta Pública al 31 de Diciembre de 2019
 (Miles de Pesos)

Ente Público: Instituto Mexiquense para la Protección e Integración al Desarrollo de las Personas con Discapacidad

Código	Descripción de Bienes Muebles	Valor en Libros
<p>NO APLICA</p>		
<p>T O T A L</p>		<p>0.0</p>

Relación de Bienes Inmuebles que Componen el Patrimonio
Cuenta Pública al 31 de Diciembre de 2019
(Miles de Pesos)

Ente Público: Instituto Mexiquense para la Protección e Integración al Desarrollo de las Personas con Discapacidad

Código	Descripción de Bienes Inmuebles	* Valor en Libros
NO APLICA		
	TOTAL	.0

Instituto Mexiquense para la Protección e Integración al Desarrollo de las Personas con Discapacidad
 Cuenta Pública al 31 de Diciembre de 2019
 Relación de Cuentas Bancarias Productivas Específicas

Fondo, Programa o Convenio	Datos de la Cuenta Bancaria	
	Institución Bancaria	Número de Cuentas *
Transferencias Estatales	Santander	964
Transferencias Estatales	Banregio	013

FORMATOS PARA EL CUMPLIMIENTO DE
LA LEY DE DISCIPLINA FINANCIERA DE
LAS ENTIDADES FEDERATIVAS Y LOS
MUNICIPIOS

IMPIDPD

Instituto Mexiquense para la Protección e Integración al Desarrollo de las Personas con Discapacidad Estado de Situación Financiera Detallado - LDF Al 31 de Diciembre de 2019 y 2018 (Cifras en Miles de Pesos)					
Concepto	2019	2018	Concepto	2019	2018
ACTIVO			PASIVO		
Activo Circulante			Pasivo Circulante		
a. Efectivo y Equivalentes (a=a1+a2+a3+a4+a5+a6+a7)	2,589.8	1,002.3	a. Cuentas por Pagar a Corto Plazo (a=a1+a2+a3+a4+a5+a6+a7+a8+a9)	95.0	252.9
a1) Efectivo	15.0		a1) Servicios Personales por Pagar a Corto Plazo		
a2) Bancos/Tesorería	2,574.8	1,002.3	a2) Proveedores por Pagar a Corto Plazo	5.3	17.5
a3) Bancos/Dependencias y Otros			a3) Contratistas por Obras Públicas por Pagar a Corto Plazo		
a4) Inversiones Temporales (Hasta 3 Meses)			a4) Participaciones y Aportaciones por Pagar a Corto Plazo		
a5) Fondos con Afectación Específica			a5) Transferencias Otorgadas por Pagar a Corto Plazo		
a6) Depósitos de Fondos de Terceros en Garantía y/o Administración			a6) Intereses, Comisiones y Otros Gastos de la Deuda Pública por Pagar a Corto Plazo		
a7) Otros Efectivos y Equivalentes			a7) Retenciones y Contribuciones por Pagar a Corto Plazo	77.2	163.8
b. Derechos a Recibir Efectivo o Equivalentes (b=b1+b2+b3+b4+b5+b6+b7)	792.7	758.8	a8) Devoluciones de la Ley de Ingresos por Pagar a Corto Plazo		
b1) Inversiones Financieras de Corto Plazo			a9) Otras Cuentas por Pagar a Corto Plazo	12.5	71.6
b2) Cuentas por Cobrar a Corto Plazo		719.4	b. Documentos por Pagar a Corto Plazo (b=b1+b2+b3)	0.0	0.0
b3) Deudores Diversos por Cobrar a Corto Plazo	792.7	39.4	b1) Documentos Comerciales por Pagar a Corto Plazo		
b4) Ingresos por Recuperar a Corto Plazo			b2) Documentos con Contratistas por Obras Públicas por Pagar a Corto Plazo		
b5) Deudores por Anticipos de la Tesorería a Corto Plazo			b3) Otros Documentos por Pagar a Corto Plazo		
b6) Préstamos Otorgados a Corto Plazo			c. Porción a Corto Plazo de la Deuda Pública a Largo Plazo (c=c1+c2)	0.0	0.0
b7) Otros Derechos a Recibir Efectivo o Equivalentes a Corto Plazo			c1) Porción a Corto Plazo de la Deuda Pública		
c. Derechos a Recibir Bienes o Servicios (c=c1+c2+c3+c4+c5)	0.0	0.0	c2) Porción a Corto Plazo de Arrendamiento Financiero		
c1) Anticipo a Proveedores por Adquisición de Bienes y Prestación de Servicios a Corto Plazo			d. Títulos y Valores a Corto Plazo		
c2) Anticipo a Proveedores por Adquisición de Bienes Inmuebles y Muebles a Corto Plazo			e. Pasivos Diferidos a Corto Plazo (e=e1+e2+e3)	0.0	0.0
c3) Anticipo a Proveedores por Adquisición de Bienes Intangibles a Corto Plazo			e1) Ingresos Cobrados por Adelantado a Corto Plazo		
c4) Anticipo a Contratistas por Obras Públicas a Corto Plazo			e2) Intereses Cobrados por Adelantado a Corto Plazo		
c5) Otros Derechos a Recibir Bienes o Servicios a Corto Plazo			e3) Otros Pasivos Diferidos a Corto Plazo		
d. Inventarios (d=d1+d2+d3+d4+d5)	0.0	0.0	f. Fondos y Bienes de Terceros en Garantía y/o Administración a Corto Plazo (f=f1+f2+f3+f4+f5+f6)	0.0	0.0
d1) Inventario de Mercancías para Venta			f1) Fondos en Garantía a Corto Plazo		
d2) Inventario de Mercancías Terminadas			f2) Fondos en Administración a Corto Plazo		
d3) Inventario de Mercancías en Proceso de Elaboración			f3) Fondos Contingentes a Corto Plazo		
d4) Inventario de Materias Primas, Materiales y Suministros para Producción			f4) Fondos de Fideicomisos, Mandatos y Contratos Análogos a Corto Plazo		
d5) Bienes en Tránsito			f5) Otros Fondos de Terceros en Garantía y/o Administración a Corto Plazo		
e. Almacenes			f6) Valores y Bienes en Garantía a Corto Plazo		
f. Estimación por Pérdida o Deterioro de Activos Circulantes (f=f1+f2)	0.0	0.0	g. Provisiones a Corto Plazo (g=g1+g2+g3)	0.0	0.0
f1) Estimaciones para Cuentas Incobrables por Derechos a Recibir Efectivo o Equivalentes			g1) Provisión para Demandas y Juicios a Corto Plazo		
f2) Estimación por Deterioro de Inventarios			g2) Provisión para Contingencias a Corto Plazo		
g. Otros Activos Circulantes (g=g1+g2+g3+g4)	0.0	0.0	g3) Otras Provisiones a Corto Plazo		
g1) Valores en Garantía			h. Otros Pasivos a Corto Plazo (h=h1+h2+h3)	0.0	0.0
g2) Bienes en Garantía (Excluye Depósitos de Fondos)			h1) Ingresos por Clasificar		
g3) Bienes Derivados de Embargos, Decomisos, Aseguramientos y Dación en Pago			h2) Recaudación por Participar		
g4) Adquisición con Fondos de Terceros			h3) Otros Pasivos Circulantes		
IA. Total de Activos Circulantes (IA = a + b + c + d + e + f + g)	3,382.5	1,761.1	IIA. Total de Pasivos Circulantes (IIA = a + b + c + d + e + f + g + h)	95.0	252.9
Activo No Circulante			Pasivo No Circulante		
a. Inversiones Financieras a Largo Plazo			a. Cuentas por Pagar a Largo Plazo		
b. Derechos a Recibir Efectivo o Equivalentes a Largo Plazo			b. Documentos por Pagar a Largo Plazo		
c. Bienes Inmuebles, Infraestructura y Construcciones en Proceso			c. Deuda Pública a Largo Plazo		
d. Bienes Muebles			d. Pasivos Diferidos a Largo Plazo		
e. Activos Intangibles			e. Fondos y Bienes de Terceros en Garantía y/o en Administración a Largo Plazo		
f. Depreciación, Deterioro y Amortización Acumulada de Bienes			f. Provisiones a Largo Plazo		
g. Activos Diferidos			II. Total de Pasivos No Circulantes (II = a + b + c + d + e + f)	0.0	0.0
h. Estimación por Pérdida o Deterioro de Activos no Circulantes			II. Total del Pasivo (II = IIA + IIB)	95.0	252.9
i. Otros Activos no Circulantes			HACIENDA PÚBLICA/PATRIMONIO		
IB. Total de Activos No Circulantes (IB = a + b + c + d + e + f + g + h + i)	0.0	0.0	IIIA. Hacienda Pública/Patrimonio Contribuido (IIIA = a + b + c)	0.0	0.0
I. Total del Activo (I = IA + IB)	3,382.5	1,761.1	a. Aportaciones		
			b. Donaciones de Capital		
			c. Actualización de la Hacienda Pública/Patrimonio		
			IIIB. Hacienda Pública/Patrimonio Generado (IIIB = a + b + c + d + e)	3,287.5	1,508.2
			a. Resultados del Ejercicio (Ahorro/ Desahorro)	1,779.3	1,513.2
			b. Resultados de Ejercicios Anteriores	1,508.2	-5.0
			c. Revaluos		
			d. Reservas		
			e. Rectificaciones de Resultados de Ejercicios Anteriores		
			IIIC. Exceso o Insuficiencia en la Actualización de la Hacienda Pública/Patrimonio (IIIC = a + b)	0.0	0.0
			a. Resultado por Posición Monetaria		
			b. Resultado por Tenencia de Activos no Monetarios		
			III. Total Hacienda Pública/Patrimonio (III = IIIA + IIIB + IIIC)	3,287.5	1,508.2
			IV. Total del Pasivo y Hacienda Pública/Patrimonio (IV = II + III)	3,382.5	1,761.1

CUENTA PÚBLICA DEL GOBIERNO, ORGANISMOS AUXILIARES Y AUTÓNOMOS DEL ESTADO DE MÉXICO 2019

Instituto Mexiquense para la Protección e Integración al Desarrollo de las Personas con Discapacidad							
Informe Analítico de la Deuda Pública y Otros Pasivos - LDF							
Al 31 de diciembre de 2018 y 2019							
Denominación de la Deuda Pública y Otros Pasivos (c)	Saldo al 31 de diciembre de 2018 (d)	Disposiciones del Periodo (e)	Amortizaciones del Periodo (f)	Revaluaciones, Reclasificaciones y Otros Ajustes (g)	Saldo Final del Periodo (h) h=d+e-f+g	Pago de Intereses del Periodo (i)	Pago de Comisiones y demás Costos Asociados Durante el Periodo (j)
1. Deuda Pública (1=A+B)	0.0	0.0	0.0	0.0	0.0	0.0	
A. Corto Plazo (A=a1+a2+a3)	0.0	0.0	0.0	0.0	0.0	0.0	
a1) Instituciones de Crédito							
a2) Títulos y Valores							
a3) Arrendamientos Financieros							
B. Largo Plazo (B=b1+b2+b3)	0.0	0.0	0.0	0.0	0.0	0.0	
b1) Instituciones de Crédito							
b2) Títulos y Valores							
b3) Arrendamientos Financieros							
2. Otros Pasivos	252.9				95.0		
3. Total de la Deuda Pública y Otros Pasivos (3=1+2)	252.9	0.0	0.0	0.0	95.0		
4. Deuda Contingente 1 (Informativo)	0.0	0.0	0.0	0.0	0.0		
A. Deuda Contingente 1							
B. Deuda Contingente 2							
C. Deuda Contingente XX							
5. Valor de Instrumentos Bono Cupón Cero 2 (Informativo)	0.0	0.0	0.0	0.0	0.0		
A. Instrumento Bono Cupón Cero 1							
B. Instrumento Bono Cupón Cero 2							
C. Instrumento Bono Cupón Cero XX							

1 Se refiere a cualquier Financiamiento sin fuente o garantía de pago definida, que sea asumida de manera solidaria o subsidiaria por las Entidades Federativas con sus Municipios, organismos descentralizados y empresas de participación estatal mayoritaria y fideicomisos, locales o municipales, y por los Municipios con sus respectivos organismos descentralizados y empresas de participación municipal mayoritaria.

2 Se refiere al valor del Bono Cupón Cero que respalda el pago de los créditos asociados al mismo (Activo).

Obligaciones a Corto Plazo (k)	Monto Contratado (l)	Plazo Pactado (m)	Tasa de Interés (n)	Comisiones y Costos Relacionados (o)	Tasa Efectiva (p)
6. Obligaciones a Corto Plazo (Informativo)					
A. Crédito 1					
B. Crédito 2					
C. Crédito XX					

IMPIDPD

Instituto Mexiquense para la Protección e Integración al Desarrollo de las Personas con Discapacidad										
Informe Analítico de Obligaciones Diferentes de Financiamientos										
Al 31 de Diciembre de 2019										
(Miles de Pesos)										
Denominación de las Obligaciones Diferentes de Financiamiento (c)	Fecha del Contrato (d)	Fecha de Inicio de Operación del Proyecto (e)	Fecha de Vencimiento (f)	Monto de la Inversión Pactado (g)	Plazo Pactado (h)	Monto Promedio Mensual del Pago de la Contraprestación (i)	Monto Promedio Mensual del Pago de la Contraprestación Correspondiente al Pago de Inversión (j)	Monto Pagado de la Inversión al XX de XXXX de 20XN (k)	Monto Pagado de la Inversión Actualizado al XX de XXXX de 20XN (l)	Saldo Pendiente por Pagar de la Inversión al XX de XXXX de 20XN (m = g - l)
A. Asociaciones Público Privadas (APP's) (A=a+b+c+d)				0.0		0.0	0.0			0.0
a) APP 1										0.0
b) APP 2										0.0
c) APP 3										0.0
d) APP XX										0.0
B. Otros Instrumentos (B=a+b+c+d)				0.0		0.0	0.0			0.0
a) Otro Instrumento 1										0.0
b) Otro Instrumento 2										0.0
c) Otro Instrumento 3										0.0
d) Otro Instrumento XX										0.0
C. Total de Obligaciones Diferentes de Financiamiento (C=A+B)				0.0		0.0	0.0			0.0

Instituto Mexiquense para la Protección e Integración al Desarrollo de las Personas con Discapacidad Balance Presupuestario Del 1 de Enero al 31 de Diciembre de 2019 (Miles de Pesos)			
Concepto	Estimado / Aprobado	Devengado	Recaudado / Pagado
A. Ingresos Totales (A = A1+A2+A3)	8,336.1	6,865.1	6,865.1
A1. Ingresos de Libre Disposición	8,336.1	6,120.1	6,120.1
A2. Transferencias Federales Etiquetadas		745.0	745.0
A3. Financiamiento Neto			
B. Egresos Presupuestarios¹ (B = B1+B2)	8,336.1	4,447.6	4,411.1
B1. Gasto No Etiquetado (sin incluir Amortización de la Deuda Pública)	8,336.1	4,447.6	4,411.1
B2. Gasto Etiquetado (sin incluir Amortización de la Deuda Pública)			
C. Remanentes del Ejercicio Anterior (C = C1 + C2)		0.0	0.0
C1. Remanentes de Ingresos de Libre Disposición Aplicados en el Periodo			
C2. Remanentes de Transferencias Federales Etiquetadas Aplicados en el Periodo			
I. Balance Presupuestario (I = A - B + C)	0.0	2,417.5	2,454.0
II. Balance Presupuestario sin Financiamiento Neto (II = I - A3)	0.0	1,672.5	1,709.0
III. Balance Presupuestario sin Financiamiento Neto y sin Remanentes del Ejercicio Anterior (III = II - C)	0.0	1,672.5	1,709.0
Concepto	Aprobado	Devengado	Pagado
E. Intereses, Comisiones y Gastos de la Deuda (E = E1+E2)	0.0	0.0	0.0
E1. Intereses, Comisiones y Gastos de la Deuda con Gasto No Etiquetado			
E2. Intereses, Comisiones y Gastos de la Deuda con Gasto Etiquetado			
IV. Balance Primario (IV = III + E)	0.0	1,672.5	1,709.0
Concepto	Estimado/ Aprobado	Devengado	Recaudado / Pagado
F. Financiamiento (F = F1 + F2)	0.0	0.0	0.0
F1. Financiamiento con Fuente de Pago de Ingresos de Libre Disposición			
F2. Financiamiento con Fuente de Pago de Transferencias Federales Etiquetadas			
G. Amortización de la Deuda (G = G1 + G2)	0.0	0.0	0.0
G1. Amortización de la Deuda Pública con Gasto No Etiquetado			
G2. Amortización de la Deuda Pública con Gasto Etiquetado			
A3. Financiamiento Neto (A3 = F - G)	0.0	0.0	0.0
Concepto	Estimado/ Aprobado	Devengado	Recaudado / Pagado
A1. Ingresos de Libre Disposición	8,336.1	6,120.1	6,120.1
A3.1 Financiamiento Neto con Fuente de Pago de Ingresos de Libre Disposición (A3.1 = F1 - G1)	0.0	745.0	745.0
F1. Financiamiento con Fuente de Pago de Ingresos de Libre Disposición		745.0	745.0
G1. Amortización de la Deuda Pública con Gasto No Etiquetado			
B1. Gasto No Etiquetado (sin incluir Amortización de la Deuda Pública)	8,336.1	4,447.6	4,411.1
C1. Remanentes de Ingresos de Libre Disposición Aplicados en el Periodo			
V. Balance Presupuestario de Recursos Disponibles (V = A1 + A3.1 - B1 + C1)	0.0	2,417.5	2,454.0
VI. Balance Presupuestario de Recursos Disponibles sin Financiamiento Neto (VI = V - A3.1)	0.0	1,672.5	1,709.0
Concepto	Estimado/ Aprobado	Devengado	Recaudado / Pagado
A2. Transferencias Federales Etiquetadas			
A3.2 Financiamiento Neto con Fuente de Pago de Transferencias Federales Etiquetadas (A3.2 = F2 - G2)	0.0	0.0	0.0
F2. Financiamiento con Fuente de Pago de Transferencias Federales Etiquetadas			
G2. Amortización de la Deuda Pública con Gasto Etiquetado			
B2. Gasto Etiquetado (sin incluir Amortización de la Deuda Pública)			
C2. Remanentes de Transferencias Federales Etiquetadas Aplicados en el Periodo			
VII. Balance Presupuestario de Recursos Etiquetados (VII = A2 + A3.2 - B2 + C2)	0.0	0.0	0.0
VIII. Balance Presupuestario de Recursos Etiquetados sin Financiamiento Neto (VIII = VII - A3.2)	0.0	0.0	0.0

IMPIDPD

Instituto Mexiquense para la Protección e Integración al Desarrollo de las Personas con Discapacidad Estado Analítico de Ingresos Detallado - LDF Del 1 de Enero al 31 de Diciembre de 2019 (Miles de Pesos)						
Concepto	Ingreso					Diferencia
	Estimado	Ampliaciones/ (Reducciones)	Modificado	Devengado	Recaudado	
Ingresos de Libre Disposición						
A. Impuestos						
B. Cuotas y Aportaciones de Seguridad Social						
C. Contribuciones de Mejoras						
D. Derechos						
E. Productos				20.6	20.6	
F. Aprovechamientos						
G. Ingresos por Ventas de Bienes y Servicios				131.8	131.8	
H. Participaciones (H=h1+h2+h3+h4+h5+h6+h7+h8+h9+h10+h11)	0.0	0.0	0.0	0.0	0.0	0.0
h1) Fondo General de Participaciones						
h2) Fondo de Fomento Municipal						
h3) Fondo de Fiscalización y Recaudación						
h4) Fondo de Compensación						
h5) Fondo de Extracción de Hidrocarburos						
h6) Impuesto Especial Sobre Producción y Servicios						
h7) 0.136% de la Recaudación Federal Participable						
h8) 3.17% Sobre Extracción de Petróleo						
h9) Gasolinas y Diésel						
h10) Fondo del Impuesto Sobre la Renta						
h11) Fondo de Estabilización de los Ingresos de las Entidades Federativas						
I. Incentivos Derivados de la Colaboración Fiscal (I=i1+i2+i3+i4+i5)	0.0	0.0	0.0	0.0	0.0	0.0
i1) Tenencia o Uso de Vehículos						
i2) Fondo de Compensación ISAN						
i3) Impuesto Sobre Automóviles Nuevos						
i4) Fondo de Compensación de Repecos-Intermedios						
i5) Otros Incentivos Económicos						
J. Transferencias	8,336.1	42.5	8,378.6	5,967.7	5,967.7	2,410.9
K. Convenios	0.0	0.0	0.0	0.0	0.0	0.0
k1) Otros Convenios y Subsidios						
L. Otros Ingresos de Libre Disposición (L=l1+l2)	0.0	0.0	0.0	0.0	0.0	0.0
l1) Participaciones en Ingresos Locales						
l2) Otros Ingresos de Libre Disposición						
I. Total de Ingresos de Libre Disposición (I=A+B+C+D+E+F+G+H+I+J+K+L)	8,336.1	42.5	8,378.6	6,120.1	6,120.1	2,258.5
Ingresos Excedentes de Ingresos de Libre Disposición						
Transferencias Federales Etiquetadas						
A. Aportaciones (A=a1+a2+a3+a4+a5+a6+a7+a8)	0.0	0.0	0.0	0.0	0.0	0.0
a1) Fondo de Aportaciones para la Nómina Educativa y Gasto Operativo						
a2) Fondo de Aportaciones para los Servicios de Salud						
a3) Fondo de Aportaciones para la Infraestructura Social						
a4) Fondo de Aportaciones para el Fortalecimiento de los Municipios y de las Demarcaciones Territoriales del Distrito Federal						
a5) Fondo de Aportaciones Múltiples						
a6) Fondo de Aportaciones para la Educación Tecnológica y de Adultos						
a7) Fondo de Aportaciones para la Seguridad Pública de los Estados y del Distrito Federal						
a8) Fondo de Aportaciones para el Fortalecimiento de las Entidades Federativas						
B. Convenios (B=b1+b2+b3+b4)	0.0	0.0	0.0	0.0	0.0	0.0
b1) Convenios de Protección Social en Salud						
b2) Convenios de Descentralización						
b3) Convenios de Reasignación						
b4) Otros Convenios y Subsidios						
C. Fondos Distintos de Aportaciones (C=c1+c2)	0.0	0.0	0.0	0.0	0.0	0.0
c1) Fondo para Entidades Federativas y Municipios Productores de Hidrocarburos						
c2) Fondo Minero						
D. Transferencias, Subsidios y Subvenciones, y Pensiones y Jubilaciones						
E. Otras Transferencias Federales Etiquetadas						
II. Total de Transferencias Federales Etiquetadas (II = A + B + C + D + E)	0.0	0.0	0.0	0.0	0.0	0.0
III. Ingresos Derivados de Financiamientos (III = A)	0.0	756.8	756.8	745.0	745.0	11.8
A. Ingresos Derivados de Financiamientos		756.8	756.8	745.0	745.0	11.8
IV. Total de Ingresos (IV = I + II + III)	8,336.1	799.3	9,135.4	6,865.1	6,865.1	2,270.3
Datos Informativos						
1. Ingresos Derivados de Financiamientos con Fuente de Pago de Ingresos de Libre Disposición						
2. Ingresos Derivados de Financiamientos con Fuente de Pago de Transferencias Federales Etiquetadas						
3. Ingresos Derivados de Financiamientos (3 = 1 + 2)	0.0	0.0	0.0	0.0	0.0	0.0

CUENTA PÚBLICA DEL GOBIERNO, ORGANISMOS AUXILIARES Y AUTÓNOMOS DEL ESTADO DE MÉXICO 2019

Instituto Mexiquense para la Protección e Integración al Desarrollo de las Personas con Discapacidad Estado Analítico del Ejercicio del Presupuesto de Egresos Detallado - LDF Clasificación por Objeto del Gasto (Capítulo y Concepto) Del 1 de Enero al 31 de Diciembre de 2019 (Miles de Pesos)						
Concepto	Egresos					Subejercicio
	Aprobado	Ampliaciones/ (Reducciones)	Modificado	Devengado	Pagado	
I. Gasto No Etiquetado (I=A+B+C+D+E+F+G+H+I)	8,336.1	799.3	9,135.4	4,447.6	4,411.1	4,687.8
A. Servicios Personales (A=a1+a2+a3+a4+a5+a6+a7)	4,104.1	0.0	4,104.1	3,245.9	3,227.2	858.2
a1) Remuneraciones al Personal de Carácter Permanente	1,738.7	-	1,640.5	1,603.8	1,603.8	36.7
a2) Remuneraciones al Personal de Carácter Transitorio						
a3) Remuneraciones Adicionales y Especiales	1,637.7	19.8	1,657.5	1,133.3	1,133.3	524.2
a4) Seguridad Social	475.2	31.2	506.4	423.5	404.8	82.9
a5) Otras Prestaciones Sociales y Económicas	252.5	47.2	299.7	85.3	85.3	214.4
a6) Previsiones						
a7) Pago de Estímulos a Servidores Públicos						
B. Materiales y Suministros (B=b1+b2+b3+b4+b5+b6+b7+b8+b9)	1,236.0	0.0	1,236.0	271.8	271.8	964.2
b1) Materiales de Administración, Emisión de Documentos y Artículos Oficiales	428.8		428.8	190.6	190.6	238.2
b2) Alimentos y Utensilios	133.9		133.9	11.5	11.5	122.4
b3) Materias Primas y Materiales de Producción y Comercialización						
b4) Materiales y Artículos de Construcción y de Reparación	15.0	3.1	18.1	11.6	11.6	6.5
b5) Productos Químicos, Farmacéuticos y de Laboratorio	61.8		61.8			61.8
b6) Combustibles, Lubricantes y Aditivos	444.0		444.0	49.7	49.7	394.3
b7) Vestuario, Blancos, Prendas de Protección y Artículos Deportivos	33.0		33.0			33.0
b8) Materiales y Suministros Para Seguridad						
b9) Herramientas, Refacciones y Accesorios Menores	119.5	-	116.4	8.4	8.4	108.0
C. Servicios Generales (C=c1+c2+c3+c4+c5+c6+c7+c8+c9)	2,996.0	-157.5	2,838.5	823.1	805.3	2,015.4
c1) Servicios Básicos	145.2		145.2	43.5	42.7	101.7
c2) Servicios de Arrendamiento	1,676.0	-	1,004.7	307.6	307.5	697.1
c3) Servicios Profesionales, Científicos, Técnicos y Otros Servicios	835.4	3.0	838.4	236.5	236.5	601.9
c4) Servicios Financieros, Bancarios y Comerciales	86.6		86.6	-	-	86.6
c5) Servicios de Instalación, Reparación, Mantenimiento y Conservación	111.8	70.0	181.8	79.8	75.4	102.0
c6) Servicios de Comunicación Social y Publicidad		40.8	40.8	20.8	20.8	20.0
c7) Servicios de Traslado y Viáticos						
c8) Servicios Oficiales		400.0	400.0			400.0
c9) Otros Servicios Generales	141.0		141.0	134.9	122.4	6.1
D. Transferencias, Asignaciones, Subsidios y Otras Ayudas (D=d1+d2+d3+d4+d5+d6+d7+d8+d9)	0.0	0.0	0.0	0.0	0.0	0.0
d1) Transferencias Internas y Asignaciones al Sector Público						
d2) Transferencias al Resto del Sector Público						
d3) Subsidios y Subvenciones						
d4) Ayudas Sociales						
d5) Pensiones y Jubilaciones						
d6) Transferencias a Fideicomisos, Mandatos y Otros Análogos						
d7) Transferencias a la Seguridad Social						
d8) Donativos						
d9) Transferencias al Exterior						
E. Bienes Muebles, Inmuebles e Intangibles (E=e1+e2+e3+e4+e5+e6+e7+e8+e9)	0.0	850.0	850.0	0.0	0.0	850.0
e1) Mobiliario y Equipo de Administración		850.0	850.0			
e2) Mobiliario y Equipo Educativo y Recreativo						
e3) Equipo e Instrumental Médico y de Laboratorio						
e4) Vehículos y Equipo de Transporte						
e5) Equipo de Defensa y Seguridad						
e6) Maquinaria, Otros Equipos y Herramientas						
e7) Activos Biológicos						
e8) Bienes Inmuebles						
e9) Activos Intangibles						
F. Inversión Pública (F=f1+f2+f3)	0.0	0.0	0.0	0.0	0.0	0.0
f1) Obra Pública en Bienes de Dominio Público						
f2) Obra Pública en Bienes Propios						
f3) Proyectos Productivos y Acciones de Fomento						
G. Inversiones Financieras y Otras Provisones (G=g1+g2+g3+g4+g5+g6+g7)	0.0	0.0	0.0	0.0	0.0	0.0
g1) Inversiones Para el Fomento de Actividades Productivas						
g2) Acciones y Participaciones de Capital						
g3) Compra de Títulos y Valores						
g4) Concesión de Préstamos						
g5) Inversiones en Fideicomisos, Mandatos y Otros Análogos						
Fideicomiso de Desastres Naturales (Informativo)						
g6) Otras Inversiones Financieras						
g7) Provisiones para Contingencias y Otras Erogaciones Especiales						
H. Participaciones y Aportaciones (H=h1+h2+h3)	0.0	0.0	0.0	0.0	0.0	0.0
h1) Participaciones						
h2) Aportaciones						
h3) Convenios						
I. Deuda Pública (I=i1+i2+i3+i4+i5+i6+i7)	0.0	106.8	106.8	106.8	106.8	0.0
i1) Amortización de la Deuda Pública						
i2) Intereses de la Deuda Pública						
i3) Comisiones de la Deuda Pública						
i4) Gastos de la Deuda Pública						
i5) Costo por Coberturas						
i6) Apoyos Financieros						
i7) Adeudos de Ejercicios Fiscales Anteriores (ADEFAS)		106.8	106.8	106.8	106.8	0.0

IMPIDPD

Concepto	Egresos					Subejercicio
	Aprobado	Ampliaciones/ (Reducciones)	Modificado	Devengado	Pagado	
II. Gasto Etiquetado (II=A+B+C+D+E+F+G+H+I)	0.0	0.0	0.0	0.0	0.0	0.0
A. Servicios Personales (A=a1+a2+a3+a4+a5+a6+a7)	0.0	0.0	0.0	0.0	0.0	0.0
a1) Remuneraciones al Personal de Carácter Permanente						
a2) Remuneraciones al Personal de Carácter Transitorio						
a3) Remuneraciones Adicionales y Especiales						
a4) Seguridad Social						
a5) Otras Prestaciones Sociales y Económicas						
a6) Previsiones						
a7) Pago de Estímulos a Servidores Públicos						
B. Materiales y Suministros (B=b1+b2+b3+b4+b5+b6+b7+b8+b9)	0.0	0.0	0.0	0.0	0.0	0.0
b1) Materiales de Administración, Emisión de Documentos y Artículos Oficiales						
b2) Alimentos y Utensilios						
b3) Materias Primas y Materiales de Producción y Comercialización						
b4) Materiales y Artículos de Construcción y de Reparación						
b5) Productos Químicos, Farmacéuticos y de Laboratorio						
b6) Combustibles, Lubricantes y Aditivos						
b7) Vestuario, Blancos, Prendas de Protección y Artículos Deportivos						
b8) Materiales y Suministros Para Seguridad						
b9) Herramientas, Refacciones y Accesorios Menores						
C. Servicios Generales (C=c1+c2+c3+c4+c5+c6+c7+c8+c9)	0.0	0.0	0.0	0.0	0.0	0.0
c1) Servicios Básicos						
c2) Servicios de Arrendamiento						
c3) Servicios Profesionales, Científicos, Técnicos y Otros Servicios						
c4) Servicios Financieros, Bancarios y Comerciales						
c5) Servicios de Instalación, Reparación, Mantenimiento y Conservación						
c6) Servicios de Comunicación Social y Publicidad						
c7) Servicios de Traslado y Viáticos						
c8) Servicios Oficiales						
c9) Otros Servicios Generales						
D. Transferencias, Asignaciones, Subsidios y Otras Ayudas (D=d1+d2+d3+d4+d5+d6+d7+d8+d9)	0.0	0.0	0.0	0.0	0.0	0.0
d1) Transferencias Internas y Asignaciones al Sector Público						
d2) Transferencias al Resto del Sector Público						
d3) Subsidios y Subvenciones						
d4) Ayudas Sociales						
d5) Pensiones y Jubilaciones						
d6) Transferencias a Fideicomisos, Mandatos y Otros Análogos						
d7) Transferencias a la Seguridad Social						
d8) Donativos						
d9) Transferencias al Exterior						
E. Bienes Muebles, Inmuebles e Intangibles (E=e1+e2+e3+e4+e5+e6+e7+e8+e9)	0.0	0.0	0.0	0.0	0.0	0.0
e1) Mobiliario y Equipo de Administración						
e2) Mobiliario y Equipo Educativo y Recreativo						
e3) Equipo e Instrumental Médico y de Laboratorio						
e4) Vehículos y Equipo de Transporte						
e5) Equipo de Defensa y Seguridad						
e6) Maquinaria, Otros Equipos y Herramientas						
e7) Activos Biológicos						
e8) Bienes Inmuebles						
e9) Activos Intangibles						
F. Inversión Pública (F=f1+f2+f3)	0.0	0.0	0.0	0.0	0.0	0.0
f1) Obra Pública en Bienes de Dominio Público						
f2) Obra Pública en Bienes Propios						
f3) Proyectos Productivos y Acciones de Fomento						
G. Inversiones Financieras y Otras Provisiones (G=g1+g2+g3+g4+g5+g6+g7)	0.0	0.0	0.0	0.0	0.0	0.0
g1) Inversiones Para el Fomento de Actividades Productivas						
g2) Acciones y Participaciones de Capital						
g3) Compra de Títulos y Valores						
g4) Concesión de Préstamos						
g5) Inversiones en Fideicomisos, Mandatos y Otros Análogos						
Fideicomiso de Desastres Naturales (Informativo)						
g6) Otras Inversiones Financieras						
g7) Provisiones para Contingencias y Otras Erogaciones Especiales						
H. Participaciones y Aportaciones (H=h1+h2+h3)	0.0	0.0	0.0	0.0	0.0	0.0
h1) Participaciones						
h2) Aportaciones						
h3) Convenios						
I. Deuda Pública (I=i1+i2+i3+i4+i5+i6+i7)	0.0	0.0	0.0	0.0	0.0	0.0
i1) Amortización de la Deuda Pública						
i2) Intereses de la Deuda Pública						
i3) Comisiones de la Deuda Pública						
i4) Gastos de la Deuda Pública						
i5) Costo por Coberturas						
i6) Apoyos Financieros						
i7) Adeudos de Ejercicios Fiscales Anteriores (ADEFAS)						
III. Total de Egresos (III = I + II)	8,336.1	799.3	9,135.4	4,447.6	4,411.1	4,687.8

Instituto Mexiquense para la Protección e Integración al Desarrollo de las Personas con Discapacidad Estado Analítico del Ejercicio del Presupuesto de Egresos Detallado Clasificación Administrativa Del 1 de Enero al 31 de Diciembre de 2019 (Miles de Pesos)						
Concepto ©	Egresos					Subejercicio
	Aprobado	Ampliaciones/ (Reducciones)	Modificado	Devengado	Pagado	
I. Gasto No Etiquetado (I=A+B+C+D+E+F+G+H)	8,336.1	799.3	9,135.4	4,447.6	4,411.1	4,687.8
208C070000 Instituto Mexiquense para la Protección e Integración al Desarrollo de las Personas con Discapacidad	8,336.1	799.3	9,135.4	4,447.6	4,411.1	4,687.8
II. Gasto Etiquetado (II=A+B+C+D+E+F+G+H)	0.0	0.0	0.0	0.0	0.0	0.0
208C070000 Instituto Mexiquense para la Protección e Integración al Desarrollo de las Personas con Discapacidad	0.0	0.0	0.0	0.0	0.0	0.0
III. Total de Egresos (III = I + II)	8,336.1	799.3	9,135.4	4,447.6	4,411.1	4,687.8

Instituto Mexiquense para la Protección e Integración al Desarrollo de las Personas con Discapacidad Estado Analítico del Ejercicio del Presupuesto de Egresos Detallado Clasificación Funcional (Finalidad y Función) Del 1 de Enero al 31 de Diciembre de 2019 (Miles de Pesos)						
Concepto (c)	Egresos					Subejercicio
	Aprobado (d)	Ampliaciones/ (Reducciones)	Modificado	Devengado	Pagado	
I. Gasto No Etiquetado (I=A+B+C+D)	8,336.1	799.3	9,135.4	4,447.6	4,411.1	4,687.8
A. Gobierno (A=a1+a2+a3+a4+a5+a6+a7+a8)	0.0	0.0	0.0	0.0	0.0	0.0
a1) Legislación						
a2) Justicia						
a3) Coordinación de la Política de Gobierno						
a4) Relaciones Exteriores						
a5) Asuntos Financieros y Hacendarios						
a6) Seguridad Nacional						
a7) Asuntos de Orden Público y de Seguridad Interior						
a8) Otros Servicios Generales						
B. Desarrollo Social (B=b1+b2+b3+b4+b5+b6+b7)	8,336.1	692.5	9,028.6	4,340.8	4,304.3	4,687.8
b1) Protección Ambiental						
b2) Vivienda y Servicios a la Comunidad						
b3) Salud						
b4) Recreación, Cultura y Otras Manifestaciones Sociales						
b5) Educación						
b6) Protección Social	8,336.1	692.5	9,028.6	4,340.8	4,304.3	4,687.8
b7) Otros Asuntos Sociales						
C. Desarrollo Económico (C=c1+c2+c3+c4+c5+c6+c7+c8+c9)	0.0	0.0	0.0	0.0	0.0	0.0
c1) Asuntos Económicos, Comerciales y Laborales en General						
c2) Agropecuaria, Silvicultura, Pesca y Caza						
c3) Combustibles y Energía						
c4) Minería, Manufacturas y Construcción						
c5) Transporte						
c6) Comunicaciones						
c7) Turismo						
c8) Ciencia, Tecnología e Innovación						
c9) Otras Industrias y Otros Asuntos Económicos						
D. Otras No Clasificadas en Funciones Anteriores (D=d1+d2+d3+d4)	0.0	106.8	106.8	106.8	106.8	0.0
d1) Transacciones de la Deuda Pública / Costo Financiero de la Deuda						
d2) Transferencias, Participaciones y Aportaciones Entre Diferentes Niveles y Ordenes de Gobierno						
d3) Saneamiento del Sistema Financiero						
d4) Adeudos de Ejercicios Fiscales Anteriores		106.8	106.8	106.8	106.8	
II. Gasto Etiquetado (II=A+B+C+D)	0.0	0.0	0.0	0.0	0.0	0.0
A. Gobierno (A=a1+a2+a3+a4+a5+a6+a7+a8)	0.0	0.0	0.0	0.0	0.0	0.0
a1) Legislación						
a2) Justicia						
a3) Coordinación de la Política de Gobierno						
a4) Relaciones Exteriores						
a5) Asuntos Financieros y Hacendarios						
a6) Seguridad Nacional						
a7) Asuntos de Orden Público y de Seguridad Interior						
a8) Otros Servicios Generales						
B. Desarrollo Social (B=b1+b2+b3+b4+b5+b6+b7)	0.0	0.0	0.0	0.0	0.0	0.0
b1) Protección Ambiental						
b2) Vivienda y Servicios a la Comunidad						
b3) Salud						
b4) Recreación, Cultura y Otras Manifestaciones Sociales						
b5) Educación						
b6) Protección Social						
b7) Otros Asuntos Sociales						
C. Desarrollo Económico (C=c1+c2+c3+c4+c5+c6+c7+c8+c9)	0.0	0.0	0.0	0.0	0.0	0.0
c1) Asuntos Económicos, Comerciales y Laborales en General						
c2) Agropecuaria, Silvicultura, Pesca y Caza						
c3) Combustibles y Energía						
c4) Minería, Manufacturas y Construcción						
c5) Transporte						
c6) Comunicaciones						
c7) Turismo						
c8) Ciencia, Tecnología e Innovación						
c9) Otras Industrias y Otros Asuntos Económicos						
D. Otras No Clasificadas en Funciones Anteriores (D=d1+d2+d3+d4)	0.0	0.0	0.0	0.0	0.0	0.0
d1) Transacciones de la Deuda Pública / Costo Financiero de la Deuda						
d2) Transferencias, Participaciones y Aportaciones Entre Diferentes Niveles y Ordenes de Gobierno						
d3) Saneamiento del Sistema Financiero						
d4) Adeudos de Ejercicios Fiscales Anteriores						
III. Total de Egresos (III = I + II)	8,336.1	799.3	9,135.4	4,447.6	4,411.1	4,687.8

Instituto Mexiquense para la Protección e Integración al Desarrollo de las Personas con Discapacidad Estado Analítico del Ejercicio del Presupuesto de Egresos Detallado Clasificación de Servicios Personales por Categoría Del 1 de Enero al 31 de Diciembre de 2019 (Miles de Pesos)						
Concepto (c)	Egresos					Subejercicio
	Aprobado	Ampliaciones/ (Reducciones)	Modificado	Devengado	Pagado	
I. Gasto No Etiquetado (I=A+B+C+D+E+F)	4,104.1	0.0	4,104.1	3,245.9	3,227.2	858.2
A. Personal Administrativo y de Servicio Público	4,104.1	0.0	4,104.1	3,245.9	3,227.2	858.2
B. Magisterio						
C. Servicios de Salud (C=c1+c2)	0.0	0.0	0.0	0.0	0.0	0.0
c1) Personal Administrativo						
c2) Personal Médico, Paramédico y afín						
D. Seguridad Pública						
E. Gastos asociados a la implementación de nuevas leyes federales o reformas a las mismas (E = e1 + e2)	0.0	0.0	0.0	0.0	0.0	0.0
e1) Nombre del Programa o Ley 1						
e2) Nombre del Programa o Ley 2						
F. Sentencias laborales definitivas						
II. Gasto Etiquetado (II=A+B+C+D+E+F)	0.0	0.0	0.0	0.0	0.0	0.0
A. Personal Administrativo y de Servicio Público						
B. Magisterio						
C. Servicios de Salud (C=c1+c2)	0.0	0.0	0.0	0.0	0.0	0.0
c1) Personal Administrativo						
c2) Personal Médico, Paramédico y afín						
D. Seguridad Pública						
E. Gastos asociados a la implementación de nuevas leyes federales o reformas a las mismas (E = e1 + e2)	0.0	0.0	0.0	0.0	0.0	0.0
e1) Nombre del Programa o Ley 1						
e2) Nombre del Programa o Ley 2						
F. Sentencias laborales definitivas						
III. Total del Gasto en Servicios Personales (III = I + II)	4,104.1	0.0	4,104.1	3,245.9	3,227.2	858.2