

# COMISIÓN DEL AGUA DEL ESTADO DE MÉXICO

(CAEM)



CONTENIDO	PÁGINA
<b>I. INFORMACIÓN CONTABLE</b>	
ESTADO DE SITUACIÓN FINANCIERA	5
ESTADO DE ACTIVIDADES	6
ESTADO DE VARIACIÓN EN LA HACIENDA PÚBLICA	7
ESTADO DE CAMBIOS EN LA SITUACIÓN FINANCIERA	8
ESTADO DE FLUJOS DE EFECTIVO	9
ESTADO ANALÍTICO DEL ACTIVO	10
ESTADO ANALÍTICO DE LA DEUDA Y OTROS PASIVOS	11
NOTAS A LOS ESTADOS FINANCIEROS	12
<b>II. INFORMACIÓN PRESUPUESTARIA</b>	33
<b>III. INFORMACIÓN PROGRAMÁTICA</b>	49
<b>IV. ANEXOS ESTABLECIDOS EN DIFERENTES ORDENAMIENTOS</b>	73
<b>V. FORMATOS PARA EL CUMPLIMIENTO DE LA LEY DE DISCIPLINA FINANCIERA DE LAS ENTIDADES FEDERATIVAS Y LOS MUNICIPIOS</b>	79



Comisión del Agua del Estado de México  
Estado de Situación Financiera  
Al 31 de Diciembre de 2019 y 2018  
(Miles de Pesos)

CONCEPTO	Año		CONCEPTO	Año	
	2019	2018		2019	2018
<b>ACTIVO</b>			<b>PASIVO</b>		
<i>Activo Circulante</i>			<i>Pasivo Circulante</i>		
Efectivo y Equivalentes	131,081.0	118,915.0	Cuentas por Pagar a Corto Plazo	938,300.2	184,413.7
Derechos a Recibir Efectivo o Equivalentes	7,475,586.1	6,042,586.8	Documentos por Pagar a Corto Plazo	.0	.0
Derechos a Recibir Bienes o Servicios	104,198.0	111,037.0	Porción a Corto Plazo de la Deuda Pública a Largo Plazo	.0	.0
Inventarios	.0	.0	Titulos y Valores a Corto Plazo	.0	.0
Almacenes	40,195.6	33,286.2	Pasivos Diferidos a Corto Plazo	.0	.0
Estimación por Pérdida o Deterioro de Activos Circulantes	.0	.0	Fondos y Bienes de Terceros en Garantía y/o Administración a Corto Plazo	102.1	102.1
Otros Activos Circulantes	.0	.0	Provisiones a Corto Plazo	.0	.0
<b>Total de Activos Circulantes</b>	<b>7,751,060.7</b>	<b>6,305,825.0</b>	Otros Pasivos a Corto Plazo	.0	.0
			<b>Total de Pasivos Circulantes</b>	<b>938,402.3</b>	<b>184,515.8</b>
<i>Activo No Circulante</i>			<i>Pasivo No Circulante</i>		
Inversiones Financieras a Largo Plazo	.0	.0	Cuentas por Pagar a Largo Plazo	.0	.0
Derechos a Recibir Efectivo o Equivalentes a Largo Plazo	.0	.0	Documentos por Pagar a Largo Plazo	.0	.0
Bienes Inmuebles, Infraestructura y Construcciones en Proceso	5,828,345.3	5,099,144.8	Deuda Pública a Largo Plazo	.0	.0
Bienes Muebles	727,637.1	695,170.0	Pasivos Diferidos a Largo Plazo	.0	.0
Activos Intangibles	.0	.0	Fondos y Bienes de Terceros en Garantía y/o en Administración a Largo Plazo	.0	.0
Depreciación, Deterioro y Amortización Acumulada de Bienes	-531,722.6	-484,311.1	Provisiones a Largo Plazo	.0	.0
Activos Diferidos	876.2	778.1	<b>Total de Pasivos No Circulantes</b>	<b>.0</b>	<b>.0</b>
Estimación por Pérdida o Deterioro de Activos no Circulantes	.0	.0			
Otros Activos no Circulantes	.0	.0	<b>Total del Pasivo</b>	<b>938,402.3</b>	<b>184,515.8</b>
<b>Total de Activos No Circulantes</b>	<b>6,025,136.0</b>	<b>5,310,781.8</b>	<b>HACIENDA PÚBLICA/ PATRIMONIO</b>		
<b>Total del Activo</b>	<b>13,776,196.7</b>	<b>11,616,606.8</b>	<i>Hacienda Pública/Patrimonio Contribuido</i>	<b>4,526,844.9</b>	<b>4,531,258.8</b>
			Aportaciones	4,526,844.9	4,531,258.8
			Donaciones de Capital	.0	.0
			Actualización de la Hacienda Pública / Patrimonio	.0	.0
			<b>Hacienda Pública/Patrimonio Generado</b>	<b>8,310,949.5</b>	<b>6,900,832.2</b>
			Resultados del Ejercicio (Ahorro / Desahorro)	1,349,101.4	1,107,774.3
			Resultados de Ejercicios Anteriores	6,750,101.2	5,581,311.0
			Revaluos	211,746.9	211,746.9
			Reservas	.0	.0
			Rectificaciones de Resultados de Ejercicios Anteriores	.0	.0
			<b>Exceso o Insuficiencia en la Actualización de la Hacienda Pública/Patrimonio</b>	<b>.0</b>	<b>.0</b>
			Resultado por Posición Monetaria	.0	.0
			Resultado por Tenencia de Activos no Monetarios	.0	.0
			<b>Total Hacienda Pública/ Patrimonio</b>	<b>12,837,794.4</b>	<b>11,432,091.0</b>
			<b>Total del Pasivo y Hacienda Pública / Patrimonio</b>	<b>13,776,196.7</b>	<b>11,616,606.8</b>

**Comisión del Agua del Estado de México**  
**Estado de Actividades**  
**Del 1 de Enero al 31 de Diciembre de 2019 y 2018**  
**( Miles de Pesos )**

Concepto	2019	2018
<b>INGRESOS Y OTROS BENEFICIOS</b>		
<b>Ingresos de la Gestión</b>	<b>1,054,163.3</b>	<b>962,133.8</b>
Impuestos	.0	.0
Cuotas y Aportaciones de Seguridad Social	.0	.0
Contribuciones de Mejoras	.0	.0
Derechos	1,054,163.3	962,133.8
Productos de Tipo Corriente	.0	.0
Aprovechamientos de Tipo Corriente	.0	.0
Ingresos por Venta de Bienes y Servicios	.0	.0
Ingresos no Comprendidos en las Fracciones de la Ley de Ingresos Causados en Ejercicios Fiscales Anteriores Pendientes de Liquidación o Pago	.0	.0
<b>Participaciones, Aportaciones, Transferencias, Asignaciones, Subsidios y Otras Ayudas</b>	<b>593,810.0</b>	<b>801,067.9</b>
Participaciones y Aportaciones	.0	.0
Transferencias, Asignaciones, Subsidios y Otras Ayudas	593,810.0	801,067.9
<b>Otros Ingresos y Beneficios</b>	<b>1,361,579.1</b>	<b>1,359,467.4</b>
Ingresos Financieros	12,429.8	17,101.4
Incremento por Variación de Inventarios	.0	.0
Disminución del Exceso de Estimaciones por Pérdida o Deterioro u Obsolescencia	.0	.0
Disminución del Exceso de Provisiones	.0	.0
Otros Ingresos y Beneficios Varios	1,349,149.3	1,342,366.0
<b>Total de Ingresos y Otros Beneficios</b>	<b>3,009,552.4</b>	<b>3,122,669.1</b>
<b>GASTOS Y OTRAS PÉRDIDAS</b>		
<b>Gastos de Funcionamiento</b>	<b>1,294,746.7</b>	<b>1,282,770.3</b>
Servicios Personales	587,877.2	568,246.8
Materiales y Suministros	124,767.9	134,765.6
Servicios Generales	582,101.6	579,757.9
<b>Transferencias, Asignaciones, Subsidios y Otras Ayudas</b>	<b>25,663.9</b>	<b>28,272.9</b>
Transferencias Internas y Asignaciones al Sector Público	25,218.3	27,937.4
Transferencias al Resto del Sector Público	.0	.0
Subsidios y Subvenciones	445.6	335.5
Ayudas Sociales	.0	.0
Pensiones y Jubilaciones	.0	.0
Transferencias a Fideicomisos, Mandatos y Contratos Análogos	.0	.0
Transferencias a la Seguridad Social	.0	.0
Donativos	.0	.0
Transferencias al Exterior	.0	.0
<b>Participaciones y Aportaciones</b>	<b>.0</b>	<b>.0</b>
Participaciones	.0	.0
Aportaciones	.0	.0
Convenios	.0	.0
<b>Intereses, Comisiones y Otros Gastos de la Deuda Pública</b>	<b>.0</b>	<b>.0</b>
Intereses de la Deuda Pública	.0	.0
Comisiones de la Deuda Pública	.0	.0
Gastos de la Deuda Pública	.0	.0
Costo por Coberturas	.0	.0
Apoyos Financieros	.0	.0
<b>Otros Gastos y Pérdidas Extraordinarias</b>	<b>128,904.3</b>	<b>453,708.9</b>
Estimaciones, Depreciaciones, Deterioros, Obsolescencia y Amortizaciones	53,686.5	49,160.6
Provisiones	.0	.0
Disminución de Inventarios	.0	.0
Aumento por Insuficiencia de Estimaciones por Pérdida o Deterioro y Obsolescencia	.0	.0
Aumento por Insuficiencia de Provisiones	.0	.0
Otros Gastos	75,217.8	404,548.3
<b>Inversión Pública</b>	<b>211,136.1</b>	<b>250,142.7</b>
Inversión Pública no Capitalizable	211,136.1	250,142.7
<b>Total de Gastos y Otras Pérdidas</b>	<b>1,660,451.0</b>	<b>2,014,894.8</b>
<b>Resultados del Ejercicio (Ahorro/Desahorro)</b>	<b>1,349,101.4</b>	<b>1,107,774.3</b>

Comisión del Agua del Estado de México Estado de Variación en la Hacienda Pública Del 1 de Enero al 31 de Diciembre de 2019					
Concepto	Hacienda Pública / Patrimonio Contribuido	Hacienda Pública / Patrimonio Generado de Ejercicios Anteriores	Hacienda Pública / Patrimonio Generado del Ejercicio	Exceso o Insuficiencia en la Actualización de la Hacienda Pública / Patrimonio	Total
<b>Hacienda Pública / Patrimonio Contribuido Neto de 2018</b>	<b>4,531,258.8</b>				<b>4,531,258.8</b>
Aportaciones	4,531,258.8				4,531,258.8
Donaciones de Capital					.0
Actualización de la Hacienda Pública/Patrimonio					.0
<b>Hacienda Pública / Patrimonio Generado Neto de 2018</b>		<b>5,793,057.9</b>	<b>1,107,774.3</b>		<b>6,900,832.2</b>
Resultados del Ejercicio (Ahorro/Desahorro)			1,107,774.3		1,107,774.3
Resultados de Ejercicios Anteriores		5,581,311.0			5,581,311.0
Revalúos		211,746.9			211,746.9
Reservas					.0
Rectificaciones de Resultados de Ejercicios Anteriores					.0
<b>Exceso o Insuficiencia en la Actualización de la Hacienda Pública / Patrimonio Neto de 2018</b>				<b>.0</b>	<b>.0</b>
Resultado por Posición Monetaria					.0
Resultado por Tenencia de Activos no Monetarios					.0
<b>Hacienda Pública / Patrimonio Neto Final de 2018</b>	<b>4,531,258.8</b>	<b>5,793,057.9</b>	<b>1,107,774.3</b>	<b>.0</b>	<b>11,432,091.0</b>
<b>Cambios en la Hacienda Pública / Patrimonio Contribuido Neto de 2019</b>	<b>-4,413.9</b>				<b>-4,413.9</b>
Aportaciones	-4,413.9				-4,413.9
Donaciones de Capital					.0
Actualización de la Hacienda Pública/Patrimonio					.0
<b>Variaciones de la Hacienda Pública / Patrimonio Generado Neto de 2019</b>		<b>1,168,790.2</b>	<b>241,327.1</b>		<b>1,410,117.3</b>
Resultados del Ejercicio (Ahorro/Desahorro)			1,349,101.4		1,349,101.4
Resultados de Ejercicios Anteriores		1,168,790.2	-1,107,774.3		61,015.9
Revalúos			.0		.0
Reservas					.0
Rectificaciones de Resultados de Ejercicios Anteriores					.0
<b>Cambios en el Exceso o Insuficiencia en la Actualización de la Hacienda Pública / Patrimonio Neto de 2019</b>				<b>.0</b>	<b>.0</b>
Resultado por Posición Monetaria					.0
Resultado por Tenencia de Activos no Monetarios					.0
<b>Hacienda Pública / Patrimonio Neto Final de 2019</b>	<b>4,526,844.9</b>	<b>6,961,848.1</b>	<b>1,349,101.4</b>	<b>.0</b>	<b>12,837,794.4</b>

**Comisión del Agua del Estado de México**  
**Estado de Cambios en la Situación Financiera**  
**Del 1 de Enero al 31 de Diciembre de 2019**  
**(Miles de Pesos )**

Concepto	Origen	Aplicación
<b>ACTIVO</b>	<b>54,250.5</b>	<b>2,213,840.4</b>
<b>Activo Circulante</b>	<b>6,839.0</b>	<b>1,452,074.7</b>
Efectivo y Equivalentes	.0	12,166.0
Derechos a Recibir Efectivo o Equivalentes	.0	1,432,999.3
Derechos a Recibir Bienes o Servicios	6,839.0	.0
Inventarios	.0	.0
Almacenes	.0	6,909.4
Estimación por Pérdida o Deterioro de Activos Circulantes	.0	.0
Otros Activos Circulantes	.0	.0
<b>Activo No Circulante</b>	<b>47,411.5</b>	<b>761,765.7</b>
Inversiones Financieras a Largo Plazo	.0	.0
Derechos a Recibir Efectivo o Equivalentes a Largo Plazo	.0	.0
Bienes Inmuebles, Infraestructura y Construcciones en Proceso	.0	729,200.5
Bienes Muebles	.0	32,467.1
Activos Intangibles	.0	.0
Depreciación, Deterioro y Amortización Acumulada de Bienes	47,411.5	.0
Activos Diferidos	.0	98.1
Estimación por Pérdida o Deterioro de Activos no Circulantes	.0	.0
Otros Activos no Circulantes	.0	.0
<b>PASIVO</b>	<b>753,886.5</b>	<b>.0</b>
<b>Pasivo Circulante</b>	<b>753,886.5</b>	<b>.0</b>
Cuentas por Pagar a Corto Plazo	753,886.5	.0
Documentos por Pagar a Corto Plazo	.0	.0
Porción a Corto Plazo de la Deuda Pública a Largo Plazo	.0	.0
Títulos y Valores a Corto Plazo	.0	.0
Pasivos Diferidos a Corto Plazo	.0	.0
Fondos y Bienes de Terceros en Garantía y/o Administración a Corto Plazo	.0	.0
Provisiones a Corto Plazo	.0	.0
Otros Pasivos a Corto Plazo	.0	.0
<b>Pasivo No Circulante</b>	<b>.0</b>	<b>.0</b>
Cuentas por Pagar a Largo Plazo	.0	.0
Documentos por Pagar a Largo Plazo	.0	.0
Deuda Pública a Largo Plazo	.0	.0
Pasivos Diferidos a Largo Plazo	.0	.0
Fondos y Bienes de Terceros en Garantía y/o en Administración a Largo Plazo	.0	.0
Provisiones a Largo Plazo	.0	.0
<b>HACIENDA PÚBLICA/PATRIMONIO</b>	<b>1,410,117.3</b>	<b>4,413.9</b>
<b>Hacienda Pública/Patrimonio Contribuido</b>	<b>.0</b>	<b>4,413.9</b>
Aportaciones	.0	4,413.9
Donaciones de Capital	.0	.0
Actualización de la Hacienda Pública/Patrimonio	.0	.0
<b>Hacienda Pública/Patrimonio Generado</b>	<b>1,410,117.3</b>	<b>.0</b>
Resultados del Ejercicio (Ahorro/Desahorro)	241,327.1	.0
Resultados de Ejercicios Anteriores	1,168,790.2	.0
Revalúos	.0	.0
Reservas	.0	.0
Rectificaciones de Resultados de Ejercicios Anteriores	.0	.0
<b>Exceso o Insuficiencia en la Actualización de la Hacienda Pública/Patrimonio</b>	<b>.0</b>	<b>.0</b>
Resultado por Posición Monetaria	.0	.0
Resultado por Tenencia de Activos no Monetarios	.0	.0



**Comisión del Agua del Estado de México**  
**Estado de Flujos de Efectivo**  
**Del 1 de Enero al 31 de Diciembre de 2019 y 2018**  
**( Miles de Pesos )**

Concepto	2019	2018
<b>Flujos de Efectivo de las Actividades de Operación</b>		
<b>Origen</b>	<b>3,009,552.4</b>	<b>3,122,669.1</b>
Impuestos	.0	.0
Cuotas y Aportaciones de Seguridad Social	.0	.0
Contribuciones de Mejoras	.0	.0
Derechos	1,054,163.3	962,133.8
Productos de Tipo Corriente	.0	.0
Aprovechamientos de Tipo Corriente	.0	.0
Ingresos por Venta de Bienes y Servicios	.0	.0
Ingresos no Comprendidos en las Fracciones de la Ley de Ingresos Causados en Ejercicios Fiscales		
Anteriores Pendientes de Liquidación o Pago	.0	.0
Participaciones y Aportaciones	.0	.0
Transferencias, Asignaciones y Subsidios y Otras Ayudas	593,810.0	801,067.9
Otros Origenes de Operación	1,361,579.1	1,359,467.4
<b>Aplicación</b>	<b>1,660,451.0</b>	<b>2,014,894.8</b>
Servicios Personales	587,877.2	568,246.8
Materiales y Suministros	124,767.9	134,765.6
Servicios Generales	582,101.6	579,757.9
Transferencias Internas y Asignaciones al Sector Público	.0	.0
Transferencias al Resto del Sector Público	.0	.0
Subsidios y Subvenciones	445.6	335.5
Ayudas Sociales	.0	.0
Pensiones y Jubilaciones	.0	.0
Transferencias a Fideicomisos, Mandatos y Contratos Análogos	25,218.3	27,937.4
Transferencias a la Seguridad Social	.0	.0
Donativos	.0	.0
Transferencias al Exterior	.0	.0
Participaciones	.0	.0
Aportaciones	.0	.0
Convenios	.0	.0
Otras Aplicaciones de Operación	340,040.4	703,851.6
<b>Flujos Netos de Efectivo por Actividades de Operación</b>	<b>1,349,101.4</b>	<b>1,107,774.3</b>
<b>Flujos de Efectivo de las Actividades de Inversión</b>		
<b>Origen</b>	<b>47,411.5</b>	<b>51,625.6</b>
Bienes Inmuebles, Infraestructura y Construcciones en Proceso	.0	.0
Bienes Muebles	.0	.0
Otros Origenes de Inversión	47,411.5	51,625.6
<b>Aplicación</b>	<b>3,309,448.7</b>	<b>2,244,641.8</b>
Bienes Inmuebles, Infraestructura y Construcciones en Proceso	729,200.5	193,447.5
Bienes Muebles	32,467.1	115,338.1
Otras Aplicaciones de Inversión	2,547,781.1	1,935,856.2
<b>Flujos Netos de Efectivo por Actividades de Inversión</b>	<b>-3,262,037.2</b>	<b>-2,193,016.2</b>
<b>Flujo de Efectivo de las Actividades de Financiamiento</b>		
<b>Origen</b>	<b>1,929,515.7</b>	<b>1,279,220.7</b>
Endeudamiento Neto	.0	.0
Interno	.0	.0
Externo	.0	.0
Otros Origenes de Financiamiento	1,929,515.7	1,279,220.7
<b>Aplicación</b>	<b>4,413.9</b>	<b>211,114.6</b>
Servicios de la Deuda	.0	.0
Interno	.0	.0
Externo	.0	.0
Otras Aplicaciones de Financiamiento	4,413.9	211,114.6
<b>Flujos Netos de Efectivo por Actividades de Financiamiento</b>	<b>1,925,101.8</b>	<b>1,068,106.1</b>
<b>Incremento/Disminución Neta en el Efectivo y Equivalentes al Efectivo</b>	<b>12,166.0</b>	<b>-17,135.8</b>
<b>Efectivo y Equivalentes al Efectivo al Inicio del Ejercicio</b>	<b>118,915.0</b>	<b>136,050.8</b>
<b>Efectivo y Equivalentes al Efectivo al Final del Ejercicio</b>	<b>131,081.0</b>	<b>118,915.0</b>

Comisión del Agua del Estado de México					
Estado Analítico del Activo					
Del 1 de Enero al 31 de Diciembre de 2019					
(Miles de Pesos)					
Concepto	Saldo Inicial	Cargos del Período	Abonos del Período	Saldo Final	Variación del Período
	1	2	3	4 = (1+2-3)	(4-1)
<b>ACTIVO</b>	<b>11,616,606.8</b>	<b>92,892,545.6</b>	<b>90,732,955.7</b>	<b>13,776,196.7</b>	<b>2,159,589.9</b>
<b>Activo Circulante</b>	<b>6,305,825.0</b>	<b>91,407,162.5</b>	<b>89,961,926.8</b>	<b>7,751,060.7</b>	<b>1,445,235.7</b>
Efectivo y Equivalentes	118,915.0	44,585,449.1	44,573,283.1	131,081.0	12,166.0
Derechos a Recibir Efectivo o Equivalentes	6,042,586.8	46,631,785.6	45,198,786.3	7,475,586.1	1,432,999.3
Derechos a Recibir Bienes o Servicios	111,037.0	24,795.1	31,634.1	104,198.0	-6,839.0
Inventarios	.0	100,752.1	100,752.1	.0	.0
Almacenes	33,286.2	64,380.6	57,471.2	40,195.6	6,909.4
Estimación por Pérdida o Deterioro de Activos Circulantes	.0	.0	.0	.0	.0
Otros Activos Circulantes	.0	.0	.0	.0	.0
<b>Activo no Circulante</b>	<b>5,310,781.8</b>	<b>1,485,383.1</b>	<b>771,028.9</b>	<b>6,025,136.0</b>	<b>714,354.2</b>
Inversiones Financieras a Largo Plazo	.0	.0	.0	.0	.0
Derechos a Recibir Efectivo o Equivalentes a Largo Plazo	.0	.0	.0	.0	.0
Bienes Inmuebles, Infraestructura y Construcciones en Proceso	5,099,144.8	1,377,082.7	647,882.2	5,828,345.3	729,200.5
Bienes Muebles	695,170.0	74,860.6	42,393.5	727,637.1	32,467.1
Activos Intangibles	.0	.0	.0	.0	.0
Depreciación, Deterioro y Amortización Acumulada de Bienes	-484,311.1	7,425.4	54,836.9	-531,722.6	-47,411.5
Activos Diferidos	778.1	26,014.4	25,916.3	876.2	98.1
Estimación por Pérdida o Deterioro de Activos no Circulantes	.0	.0	.0	.0	.0
Otros Activos no Circulantes	.0	.0	.0	.0	.0

Comisión del Agua del Estado de México  
Estado Analítico de la Deuda y Otros Pasivos  
Del 1 de Enero al 31 de Diciembre de 2019  
(Miles de Pesos)

Denominación de las Deudas	Moneda de Contratación	Institución o País Acreedor	Saldo Inicial del Período	Saldo Final del Período
<b>DEUDA PÚBLICA</b>				
<b>Corto Plazo</b>				
<b>Deuda Interna</b>			.0	.0
Instituciones de Crédito				
Títulos y Valores				
Arrendamientos Financieros				
<b>Deuda Externa</b>			.0	.0
Organismos Financieros Internacional				
Deuda Bilateral				
Títulos y Valores				
Arrendamientos Financieros				
<b>Subtotal a Corto Plazo</b>			<b>.0</b>	<b>.0</b>
<b>Largo Plazo</b>				
<b>Deuda Interna</b>			.0	.0
Instituciones de Crédito				
Títulos y Valores				
Arrendamientos Financieros				
<b>Deuda Externa</b>			.0	.0
Organismos Financieros Internacional				
Deuda Bilateral				
Títulos y Valores				
Arrendamientos Financieros				
<b>Subtotal a Largo Plazo</b>			<b>.0</b>	<b>.0</b>
<b>Otros Pasivos</b>			<b>184,515.8</b>	<b>938,402.3</b>
<b>Total de Deuda y Otros Pasivos</b>			<b>184,515.8</b>	<b>938,402.3</b>

## NOTAS A LOS ESTADOS FINANCIEROS

### NOTAS DE DESGLOSE

#### 1. ESTADO DE SITUACIÓN FINANCIERA

##### ACTIVO

- Efectivo y Equivalentes

Al 31 de diciembre 2019, se encuentra integrado de la siguiente manera:

El efectivo, se integra por depósitos a la vista en cuentas bancarias abiertas para la captación de los recursos provenientes de su objeto, para las aportaciones del Gobierno Estatal, Gobierno Federal, ingresos propios y pago de deudas contraídas para el desarrollo de sus actividades.

Concepto	2019	2018
Efectivo	225.8	225.8
Bancos	130,855.2	118,689.2
<b>Total</b>	<b><u>131,081.0</u></b>	<b><u>118,915.0</u></b>

- Derechos a recibir Efectivo y Equivalentes y Bienes o Servicios a Recibir

Este rubro se encuentra integrado de la siguiente manera:

Concepto	2019	2018
Inversiones financieras a corto plazo	83,713.4	96,500.0
Cuentas por cobrar a corto plazo	6,849,720.1	5,945,585.4
Deudores diversos por cobrar a corto plazo	542,152.6	501.4
Anticipo a contratistas por obras públicas a corto plazo	104,198.0	111,037.0
<b>Total</b>	<b><u>7,579,784.1</u></b>	<b><u>6,153,623.8</u></b>

##### Inversiones Financieras de Corto Plazo

Las inversiones en instrumentos financieros se registran a su costo de adquisición y se encuentran representados principalmente por inversiones temporales a corto plazo adquiridos a través del Banco Mercantil del Norte, S.A. y BBVA S.A, para cumplir con los objetivos y programas a los que estén destinados.

A la fecha de los estados financieros, quedan registrados a valor de mercado (costo más rendimientos acumulados); los rendimientos se reconocen en resultados al cierre de cada mes.

### Cuentas por Cobrar a Corto Plazo

Al 31 de diciembre de 2019, el saldo de este rubro se integra como sigue:

Concepto	2019	2018
Clientes	6,849,720.1	5,945,585.4
<b>Total</b>	<b>6,849,720.1</b>	<b>5,945,585.4</b>

Vencimiento de clientes	Importe
90 Días	332,024.4
180 Días	299,107.9
Menor o igual a 365 días	409,886.9
Mayor a 365 días	5,808,700.9
<b>Total</b>	<b>6,849,720.1</b>

### Deudores Diversos por Cobrar a Corto Plazo

Esta cuenta se encuentra integrada de la siguiente manera:

Concepto	2019	2018
Funcionarios y empleados	.0	1.8
Deudores diversos (entregas por justificar)	.0	465.0
Deudores varios	486.9	34.6
Cuentas por cobrar al GEM	541,665.7	.0
<b>Total</b>	<b>542,152.6</b>	<b>501.4</b>

Vencimiento de Deudores Diversos	Importe
90 Días	183,294.6
180 Días	.0
Menor o igual a 365 días	.0
Mayor a 365 días	358,858.0
<b>Total</b>	<b>542,152.6</b>

### Anticipo a Contratistas por Obras Públicas a Corto Plazo

Concepto	2019	2018
Gastos de inversión sectorial (GIS)	25,755.5	25,755.5
FISE	466.7	466.7
Obras rurales (PROSSAPYS)	12,052.5	12,099.5
APAZU	26,296.1	26,894.3
PRODDER	429.6	429.6

FMPIA (Fondo Metropolitano de Proyectos)	2,291.8	2,291.8
FID 1928 (FIDEICOMISO)	22,670.3	21,899.6
FMVT (Fondo Metropolitano del Valle de Toluca)	.0	1,182.2
PROTAR	976.4	976.4
Programa de Acciones para el Desarrollo	426.5	447.1
Ramo 23 Provisiones Salariales 2015	3,185.9	3,790.2
APAUR	3,660.9	6,619.9
APARURAL	3,427.0	5,550.2
FIES	2,558.8	2,634.0
<b>Total</b>	<b>104,198.0</b>	<b>111,037.0</b>

Vencimiento de Anticipo a Contratistas por Obras Públicas a corto plazo	Importe
90 Días	11,970.0
180 Días	119.9
Menor o igual a 365 días	1,323.5
Mayor a 365 días	90,784.6
<b>Total</b>	<b>104,198.0</b>

- **Bienes Disponibles para su Transformación o Consumo (Inventarios)**

Concepto	2019	2018
Almacén de Materiales y Suministros de Consumo	40,195.6	33,286.2
<b>Total</b>	<b>40,195.6</b>	<b>33,286.2</b>

- **Inversiones Financieras**

No Aplica.

- **Bienes Muebles, Inmuebles e Intangibles**

Los bienes que integran este rubro, son registrados a su costo de adquisición, construcción o avalúo en el caso de donaciones, más todos los gastos y costos relacionados con su adquisición más el Impuesto al Valor Agregado.

Hasta el 31 de diciembre de 2007, estos activos se actualizaron conforme a lo establecido en la "Circular de la Información Financiera para el Reconocimiento de los efectos de la Inflación."

La depreciación, se inicia a partir del mes siguiente al de la fecha de adquisición del bien, utilizando el método de línea recta, aplicando los siguientes porcentajes:

Inversión	Porcentaje
Inmuebles	2%
Mobiliario y Equipo	3%
Equipo de Transporte	10%
Equipo de Computo	20%
Maquinaria	10%
Otros activos fijos	10%
Tanque	3.33%
Pozos	6.66%

Al 31 de diciembre 2019, el saldo de este rubro se integra, como sigue:

Inversión	2019		
	Histórico	Revaluación	Total
Terrenos	67,151.9	16,890.0	84,041.9
Edificios	1,609.8	5,398.4	7,008.2
Infraestructura	3,754,060.1	.0	3,754,060.1
Construcciones en Proceso en Bienes de Dominio Público	1,983,235.1	.0	1,983,235.1
<b>Suma Inversión</b>	<b>5,806,056.9</b>	<b>22,288.4</b>	<b>5,828,345.3</b>

Inversión	2019		
	Histórico	Revaluación	Total
Mobiliario y Equipo de Administración	16,093.7	3,258.8	19,352.5
Equipo e Instrumental Médico y de Laboratorio	6,503.3	1,153.0	7,656.3
Equipo de Transporte	515,178.2	10,718.5	525,896.7
Maquinaria, Otros Equipos y Herramientas	157,017.7	17,713.9	174,731.6
<b>Suma Inversión</b>	<b>694,792.9</b>	<b>32,844.2</b>	<b>727,637.1</b>

Depreciación acumulada	Histórico	Depreciación	Importe
Bienes inmuebles	1,609.8	5,447.0	7,056.8
Infraestructura	19,993.5	12,935.2	32,928.7
Bienes muebles	460,394.8	31,342.3	491,737.1
<b>Suma Depreciación Acumulada</b>	<b>481,998.1</b>	<b>49,724.5</b>	<b>531,722.6</b>
<b>Inmuebles, Mobiliario y Equipo Neto</b>	<b>6,018,851.7</b>	<b>5,408.1</b>	<b>6,024,259.8</b>

Inversión	2018		
	Histórico	Revaluación	Total
Terrenos	47,638.8	16,890.0	64,528.8
Edificios	398.8	5,398.4	5,797.2
Infraestructura	3,539,024.3	.0	3,539,024.3
Construcciones en Proceso en Bienes de Dominio Público	1,489,794.5	.0	1,489,794.5
<b>Suma Inversión</b>	<b>5,076,856.4</b>	<b>22,288.4</b>	<b>5,099,144.8</b>

Inversión	2018		
	Histórico	Revaluación	Total
Mobiliario y Equipo de Administración	18,149.3	4,111.9	22,261.2
Equipo e Instrumental Médico y de Laboratorio	6,622.2	1,164.1	7,786.3
Equipo de Transporte	481,647.9	10,720.8	492,368.7
Maquinaria, Otros Equipos y Herramientas	154,786.0	17,967.8	172,753.8
<b>Suma inversión</b>	<b>661,205.4</b>	<b>33,964.6</b>	<b>695,170.0</b>

Depreciación Acumulada	Histórico	Depreciación	Importe
Bienes inmuebles	398.8	5,447.0	5,845.8
Infraestructura	18,489.0	12,935.2	31,424.2
Bienes muebles	414,706.8	32,334.3	447,041.1
<b>Suma Depreciación Acumulada</b>	<b>433,594.6</b>	<b>50,716.5</b>	<b>484,311.1</b>
<b>Inmuebles, Mobiliario y Equipo Neto</b>	<b>5,304,467.2</b>	<b>5,536.5</b>	<b>5,310,003.7</b>

- Estimaciones y Deterioros

No Aplica.

- Otros Activos

#### Activos Diferidos

Se integra principalmente por seguros y gastos pagados por anticipado por un importe de 899.2 miles de pesos y su amortización de 23 mil pesos, por lo que el saldo es de 876.2 miles de pesos.

#### PASIVO

##### Cuentas y Documentos por Pagar a Corto Plazo

Este rubro se encuentra integrado por las siguientes cuentas:

Concepto	2019	2018
Proveedores por Pagar a Corto Plazo	44,331.4	23,132.6
Retenciones y Contribuciones por Pagar a Corto Plazo	3,291.1	79,771.3
Otras cuentas por Pagar a Corto Plazo	886,334.9	81,509.8
Cuentas por Pagar al GEM	4,342.8	0.0
Depósitos en Garantía Administrativos y Judiciales	102.1	102.1
<b>Total</b>	<b>938,402.3</b>	<b>184,515.8</b>



Vencimiento de Proveedores por Pagar a Corto Plazo	Importe
90 Días	44,013.8
180 Días	
Menor o igual a 365 días	
Mayor a 365 días	317.6
<b>Total</b>	<b>44,331.4</b>

Vencimiento de Otras Cuentas por Pagar a Corto Plazo	Importe
90 Días	118,787.6
180 Días	34,066.7
Menor o igual a 365 días	-
Mayor a 365 días	737,823.4
<b>Total</b>	<b>890,677.7</b>

## 2. ESTADO DE ACTIVIDADES

### Derechos

Al 31 de diciembre de 2019, esta cuenta se encuentra integrada de la siguiente manera:

Concepto	2019	2018
Agua de Pozos Titulados a CAEM	203,323.9	208,353.9
Agua en Bloque Federal	2,566.7	2,527.5
Pipas	267.8	468.5
Derechos de Conexión		2,253.1
Análisis de Agua Potable	131.5	234.1
Servicios de Cloración	29,823.2	42,023.9
Conducción Agua Federal (Cutzamala y PAI)	818,014.2	706,267.2
Aforos Pitometricos a los Equipos de Pozos	36.0	5.6
<b>Total</b>	<b>1,054,163.3</b>	<b>962,133.8</b>

- Participaciones, Aportaciones, Transferencias, Asignaciones, Subsidios y Otras Ayuda

Concepto	2019	2018
Transferencias, Asignaciones, Subsidios y Otras Ayudas PAD		
Obras Fideicomiso 1928 ( FID 1928)	172,280.3	36,471.8
Programa de Acciones para el Desarrollo	85,570.2	130,116.3
Programa Ramo 23		6,646.4

APAUR	1,603.3	158,439.1
APARURAL	7,463.9	25,632.0
P.T.A.R.	1,009.0	.0
Transferencias, Asignaciones, Subsidios Gasto Corriente	325,883.3	443,762.3
<b>Total</b>	<b>593,810.0</b>	<b>801,067.9</b>

- **Otros Ingresos y Beneficios**

Al 31 de diciembre 2019, esta cuenta se encuentra integrada de la siguiente manera:

<b>Concepto</b>	<b>2019</b>	<b>2018</b>
Ingresos Financieros	12,429.8	17,101.4
Actualización por Adeudo de Suministro de Agua en Bloque	35,921.2	31,021.5
Recargos por Adeudo de Suministro de Agua en Bloque	150,464.9	135,184.1
Actualización por Adeudo de Cloración	2,062.0	1,961.0
Recargos por Adeudo de Cloración	5,951.3	4,904.4
Venta de Activo Fijo	783.9	266.5
Penas Convencionales	24.9	15.9
Primas de Seguros no Devengadas	40.0	32.3
Actualización y Recargos de Conducción	706,906.3	645,677.0
Intereses por Derecho de Conexión		545.3
Diversos	164,902.9	224,732.8
Obras por Continuidad	281,821.8	298,025.2
Recargos del 1.3 % Sobre Saldo Insoluto por S.A.B.	246.7	
Recargos del 1.3 % Sobre Saldo Insoluto por Cloración	23.4	
<b>Total</b>	<b>1,361,579.1</b>	<b>1,359,467.4</b>

### Gastos y Otras Pérdidas

Esta cuenta se encuentra integrada de la siguiente manera: 5100 Capítulo 1000 Servicios Personales 587 millones 877.2 miles de pesos y 568 millones 246.8 miles de pesos, capítulo 2000 Materiales y Suministros 124 millones 767.9 miles de pesos y 134 millones 765.6 miles de pesos, y Capítulo 3000 Servicios Generales 582 millones 101.6 miles de pesos y 579 millones 757.9 miles de pesos, de 2019 y 2018 respectivamente.

### 3. ESTADO DE VARIACIÓN EN LA HACIENDA PÚBLICA

La variación en la Hacienda Pública al 31 de diciembre de 2019, es de 4 millones 413.9 miles de pesos, debiéndose a la baja de bienes registrados en la cuenta de aportaciones de la entonces CEAS y de 1 millón 515.8 miles de pesos para el ejercicio 2018.

## 4. ESTADO DE FLUJOS DE EFECTIVO

## 1. Efectivo y Equivalentes

	2019	2018
Efectivo en Bancos-Tesorería	225.8	225.8
Efectivo en Bancos-Dependencias	130,855.2	118,689.2
Inversiones Temporales (hasta 3 meses)		
Fondos con Afectación Específica		
Depósitos de Fondos de Terceros y Otros		
<b>Total de efectivo y equivalentes</b>	<b>131,081.0</b>	<b>118,915.0</b>

## 2. Adquisición de Bienes Muebles e Inmuebles

Al 31 de diciembre de 2019, se realizaron las siguientes adquisiciones:

Concepto	Importe
10 Motobombas	2,185.4
19 Motocicletas	3,724.8
2 Camiones de volteo	3,753.8
7 Camiones de cisterna	19,463.6
1 Excavadora	5,738.5
2 Mini cargadores	3,674.9
<b>Total</b>	<b><u>38,541.00</u></b>

## 3. Conciliación de Flujo de Efectivo Neto

Integración de Flujo de Efectivo	Al 31 de Diciembre de 2019	2018
Flujos Netos de Efectivo por Actividades de Operación	1,349,101.4	1,107,774.3
Flujos Netos de Efectivo por Actividades de Inversión	-3,262,037.2	-2,193,016.2
Flujos Netos de Efectivo por Actividades de Financiamiento	1,925,101.8	1,068,106.1
Efectivo y Equivalentes al Efectivo al Inicio del Ejercicio	118,915.0	136,050.8
Efectivo y Equivalentes al Efectivo al Final del Ejercicio	131,081.0	118,915.0

## 5. CONCILIACIÓN ENTRE LOS INGRESOS PRESUPUESTARIOS Y CONTABLES, ASÍ COMO ENTRE LOS EGRESOS PRESUPUESTARIOS Y LOS GASTOS CONTABLES.

Comisión del Agua del Estado de México Conciliación entre los Ingresos Presupuestarios y Contables Correspondiente del 1 de Enero al 31 de Diciembre de 2019 (Miles de Pesos)		
<b>1. Ingresos Presupuestarios</b>		<b>3,487,111.1</b>
<b>2. Más Ingresos Contables no Presupuestarios</b>		<b>281,821.8</b>
Incremento por Variación de Inventarios		
Disminución del Exceso de Estimaciones por Pérdida o Deterioro u Obsolescencia		
Disminución del Exceso de Provisiones		
Otros Ingresos y Beneficios Varios		
Otros Ingresos Contables no Presupuestarios	281,821.80	
<b>3. Menos Ingresos Presupuestarios no Contables</b>		<b>759,380.5</b>
Productos de Capital		
Aprovechamientos Capital		
Ingresos Derivados de Financiamientos		
Otros ingresos presupuestarios no contables	759,380.5	
<b>4. Ingresos Contables (4 = 1 + 2 - 3)</b>		<b>3,009,552.4</b>

Comisión del Agua del Estado de México Conciliación entre los Egresos Presupuestarios y los Gastos Contables Correspondiente del 1 de Enero al 31 de Diciembre de 2019 (Miles de Pesos)		
<b>1.- Total de Egresos (Presupuestarios)</b>		<b>2,235,558.4</b>
<b>2.- Menos Egresos Presupuestarios no Contables</b>		<b>977,615.1</b>
Mobiliario y Equipo de Administración		
Mobiliario y Equipo Educativo y Recreativo		
Equipo e Instrumental Médico y de Laboratorio		
Vehículos y Equipo de Transporte		
Equipo de Defensa y Seguridad		
Maquinaria, Otros Equipos y Herramientas		
Activos Biológicos		
Bienes Inmuebles		
Activos Intangibles		
Obra Pública en Bienes Propios	832,455.5	
Acciones y Participaciones de Capital		
Compra de Títulos y Valores		
Inversiones en Fideicomisos, Mandatos y Otros Análogos		
Provisiones para Contingencias y Otras Erogaciones Especiales		
Amortización de la Deuda Pública		
Adeudos de Ejercicios Fiscales Anteriores (ADEFAS)	31,815.7	
<b>Otros Egresos Presupuestales no Contables</b>	<b>113,343.9</b>	
<b>3. Más Gastos Contables no Presupuestales</b>		<b>402,507.7</b>
Estimaciones, Depreciaciones, Deterioros, Obsolescencia y Amortizaciones	53,686.5	
Provisiones		
Disminución de Inventarios		
Aumento por Insuficiencia de Estimaciones por Pérdida o Deterioro u Obsolescencia		
Aumento por Insuficiencia de Provisiones		
Otros Gastos	75,121.1	
<b>Otros Gastos Contables no Presupuestales</b>	<b>273,700.1</b>	
<b>4. Total de Gasto Contable (4 = 1 - 2 + 3)</b>		<b>1,660,451.0</b>

## NOTAS DE MEMORIA (CUENTAS DE ORDEN)

Comisión del Agua del Estado de México		
CUENTAS DE ORDEN CONTABLES		
(Miles de Pesos)		
	<u>2 0 1 9</u>	<u>2 0 1 8</u>
<b>CUENTAS DEUDORAS</b>		
Artículos Disponibles en Almacén	305.3	319.2
Artículos Disponibles en Almacén Construcción	405.8	634.8
Artículos Disponibles en Almacén Construcción Programas	31,598.2	31,625.3
	<u><b>32,309.3</b></u>	<u><b>32,579.3</b></u>
<b>CUENTAS ACREEDORAS</b>		
Artículos Disponibles por el Almacén	305.3	319.2
Organismos Auxiliares Cuenta de Control	405.8	634.8
Comodato de Bienes Muebles e Inmuebles	31,598.2	31,625.3
	<u><b>32,309.3</b></u>	<u><b>32,579.3</b></u>

Comisión del Agua del Estado de México		
CUENTAS DE ORDEN PRESUPUESTALES		
(Miles de Pesos)		
	<u>2 0 1 9</u>	<u>2 0 1 8</u>
<b>CUENTAS DEUDORAS</b>		
Ley de Ingresos Estimada	2,849,930.1	2,894,587.8
Presupuesto de Egresos por Ejercer de Gastos de Funcionamiento	140,188.2	87,201.6
Presupuesto de Egresos Devengado de Gasto de Funcionamiento	32,804.3	30,630.6
Presupuesto de Egresos Pagado de Gastos de Funcionamiento	1,245,247.1	1,230,029.6
Presupuesto de Egresos por Ejercer de Transferencias, Asignaciones, Subsidios y Otras Ayudas	7,706.3	2,860.9
Presupuesto de Egresos Pagado de Transferencias, Asignaciones, Subsidios y Otras Ayudas	54,050.9	50,220.3
Presupuesto de Egresos por Ejercer de Bienes Muebles, Inmuebles e Intangibles	2,319.6	2,281.9
Presupuesto de Egresos Pagado de Bienes Muebles, Inmuebles e Intangibles	39,184.9	41,495.7
Presupuestos de Egresos por Ejercer de Inversión Pública	464,157.6	345,176.8
Presupuesto de Egresos Devengado de Inversión Pública	781,278.3	783,179.8
Presupuesto de Egresos Pagado de Inversión Pública	51,177.2	267,944.3
Presupuestos de Egresos por Ejercer de Intereses, Comisiones y Otros Gastos de la Deuda Pública	.0	28,325.6
Presupuesto de Egresos Pagado de Intereses, Comisiones y Otros Gastos de la Deuda Pública	31,815.7	25,240.6
	<u><b>5,699,860.2</b></u>	<u><b>5,789,175.5</b></u>
<b>CUENTAS ACREEDORAS</b>		
Ley de Ingresos por Ejecutar	-637,181.0	-756,732.3
Ley de Ingresos Devengado	.0	64,452.9
Ley de Ingresos Recaudado	3,487,111.1	3,586,867.1
Presupuesto de Egresos Aprobado de Gastos de Funcionamiento	1,418,239.6	1,347,861.9
Presupuestos de Egresos Aprobado de Transferencias, Asignaciones, Subsidios y Otras Ayudas	61,757.2	53,081.2
Presupuesto de Egresos Aprobado de Intereses, Comisiones y Otros Gastos de la Deuda Pública	31,815.7	53,566.2
Presupuesto de Egresos Aprobado de Inversión Pública	1,296,613.2	1,396,300.9
Presupuesto de Egresos Aprobado de Bienes Muebles, Inmuebles e Intangibles	41,504.4	43,777.6
	<u><b>5,699,860.2</b></u>	<u><b>5,789,175.5</b></u>

## NOTAS DE GESTIÓN ADMINISTRATIVA

### 1. INTRODUCCIÓN

El ejercicio 2018, estuvo impactado por la incertidumbre económica, por lo que el GEM., en previsión de los efectos que pudiesen tener en el presupuesto Estatal, reforzó las medidas de austeridad, racionalidad y disciplina presupuestal, con el Acuerdo para la Contención del Gasto y Ahorro Presupuestario en la Administración Pública Estatal para el Ejercicio Fiscal 2019.

### 2. PANORAMA ECONÓMICO FINANCIERO

La Comisión del Agua del Estado de México, no tiene problemas de liquidez para el pago de sus proveedores.

### 3. AUTORIZACIÓN E HISTORIA

La Comisión del Agua del Estado de México CAEM, se constituyó el 19 de enero de 1999 como un Organismo Público descentralizado con personalidad jurídica y patrimonio propio, según decreto número 101 de la H. LIII Legislatura del Estado de México, publicado en la gaceta de gobierno el 18 de enero de 1999, iniciando sus operaciones en el mes de julio del mismo año, una vez que se concluyó el proceso de transferencia de la extinta Comisión Estatal del Agua y Saneamiento (CEAS), dándole paso a este nuevo organismo. Quien fue Abrogado por la Ley del Agua para el Estado de México y Municipios, en su Título Segundo del Sistema Estatal del Agua, Capítulo y Sección Tercera.

### 4. ORGANIZACIÓN Y OBJETO SOCIAL

Objeto Social

De conformidad con lo establecido por el segundo párrafo del artículo 17 de la Ley del Agua para el Estado de México y Municipios, la Comisión tiene por objeto planear, programar, presupuestar, diseñar, construir, conservar, mantener, operar y administrar sistemas de suministro de agua potable, desinfección, drenaje, alcantarillado, saneamiento, tratamiento y reúso de aguas tratadas, así como la disposición final de sus productos resultantes, e imponer las sanciones que correspondan en caso de incumplimiento de la normatividad en la materia.

La CAEM tiene como objeto social, lo siguiente:

Conforme a lo establecido en el artículo 18 de la Ley del Agua para el Estado de México y Municipios, la Comisión gozará de autonomía de gestión, financiera y operativa, y tendrá las siguientes atribuciones:

- I. Elaborar, aplicar, evaluar y actualizar el Programa Hídrico Integral Estatal.
- II. Planear las estrategias y acciones para el eficiente ejercicio del Programa Hídrico Integral Estatal.
- III. Cumplir y hacer cumplir las políticas, estrategias, planes y programas del Gobierno del Estado, para la administración de las aguas de jurisdicción estatal y la prestación de los servicios a que se refiere la presente Ley.

- IV. Administrar las aguas de jurisdicción estatal.
- V. Coordinar la planeación, programación y presupuesto del sector hidráulico estatal.
- VI. Asesorar a las comunidades y a los municipios que lo soliciten, en las gestiones que realicen ante las dependencias federales, en lo referente a tratamiento y reúso de aguas tratadas, así como para la disposición final de sus productos resultantes.
- VII. Asesorar, auxiliar y proporcionar asistencia técnica a los municipios y a los organismos operadores que lo soliciten.
- VIII. Dictaminar la congruencia de las factibilidades de servicios para los nuevos desarrollos urbanos, industriales y de servicios, que otorguen los municipios sobre los proyectos de dotación de los servicios.
- IX. Verificar que los desarrollos a que se refiere la fracción anterior se ubiquen en predios con vocación no inundable, debiendo emitir opinión negativa, en su caso, o condicionada a que se realicen las obras necesarias para evitar la inundación.
- X. Contratar obras, bienes y servicios necesarios para el cumplimiento de su objeto.
- XI. Convenir con los municipios la prestación temporal de algunos de los servicios a que se refiere la presente Ley. Durante dicho período temporal, la Comisión tendrá las facultades que esta Ley y su Reglamento otorgan a los municipios y/o a los organismos operadores.
- XII. Proporcionar agua en bloque, bajo las condiciones previstas en la presente Ley, su Reglamento y demás normatividad aplicable.
- XIII. Bis. Aplicar gas cloro o, en su caso, hipoclorito de sodio al agua en bloque que suministra o conduce, así como dar mantenimiento a sus equipos de cloración.
- XIV. Recaudar los ingresos por los servicios que preste.
- XV. Prestar asistencia técnica a los prestadores de los servicios que la soliciten, para operar, mantener y administrar redes de distribución, así como de drenaje alcantarillado, y para el tratamiento de aguas residuales y su reúso.
- XVI. Proponer a las autoridades competentes las tarifas de los servicios, en los términos establecidos por la presente Ley.
- XVII. Determinar la liquidación de créditos fiscales, recargos, multas y demás accesorios legales en términos de la legislación aplicable.
- XVIII. Aplicar el procedimiento administrativo de ejecución para el cobro de los créditos fiscales a su favor.
- XIX. Promover y apoyar la creación y consolidación de organismos operadores, para la prestación de los servicios a que se refiere la presente Ley.
- XX. Operar, mantener, conservar, rehabilitar y administrar la infraestructura hidráulica estatal, así como la que convenga con la Federación, los municipios o los organismos operadores.



- XXI. Intervenir en la concertación de créditos para el financiamiento, construcción y operación de obras hidráulicas en el Estado.
- XXII. Determinar las normas técnicas aplicables a las condiciones particulares de descarga que deban satisfacer las aguas residuales estatales que se viertan a los sistemas de drenaje y de alcantarillado, de conformidad con los ordenamientos en la materia, y vigilar el cumplimiento de esta disposición.
- XXIII. Otorgar los permisos de descarga a los sistemas de drenaje y alcantarillado de jurisdicción estatal en los casos, términos y condiciones previstas por esta Ley.
- XXIV. Nombrar representantes ante las dependencias federales, estatales o municipales, o ante los particulares, que requieran la intervención del Gobierno del Estado respecto de la prestación de los servicios previstos en la presente Ley.
- XXV. Proporcionar el servicio de suministro y aplicación de gas cloro e hipoclorito de sodio y el mantenimiento de equipos de cloración, a los prestadores de los servicios que lo soliciten, en términos del convenio o contrato que se suscriba.
- XXVI. Bis. Suministrar reactivo y dar mantenimiento a equipos de desinfección en las fuentes de agua que administran y operan los municipios o de los organismos operadores en las que el Instituto de Salud del Estado de México detecte ausencia de cloro residual.
- XXVII. Realizar mediciones de los caudales de agua en bloque entregados a los prestadores de los servicios.
- XXVIII. Participar, en su ámbito competencial, con las dependencias estatales competentes, en las acciones necesarias para prevenir, evitar y controlar la contaminación del agua, en los términos de la normatividad aplicable.
- XXIX. Formar parte del Consejo Estatal de Protección Civil y participar en las acciones de apoyo a la población civil en los términos de la normatividad aplicable.
- XXX. Emitir el atlas de inundaciones para el Estado.
- XXXI. Administrar la infraestructura hidráulica que le sea entregada por el Gobierno Federal, los gobiernos municipales, los organismos operadores, y/o por los titulares de una concesión.
- XXXII. Implementar, operar y mantener la red estatal de estaciones meteorológicas e intercambiar información con redes afines.
- XXXIII. Coadyuvar con los organismos operadores del agua al cumplimiento del marco regulatorio y de los títulos de concesión que al efecto se otorguen para la prestación de los servicios.
- XXXIV. Bis. Verificar el debido cumplimiento del Permiso de Distribución y del Dictamen de Factibilidad para la Distribución de Agua, mediante visitas de verificación, así como la aplicación de medidas de seguridad e imposición de sanciones en términos de esta Ley.
- XXXV. Emitir su reglamento Interior.
- XXXVI. Las demás que le señale esta Ley y otras disposiciones aplicables.

## Ejercicio Fiscal

El presente informe corresponde al periodo del 1 de enero al 31 de diciembre de 2019.

## Régimen Jurídico

La Comisión del Agua del Estado de México, se rige por las Leyes y reglamentos del Estado de México y algunas leyes Federales, como la Ley de Aguas Nacionales, Ley de Adquisiciones y servicios, Ley de Obra pública y servicios relacionados con la misma, entre otras.

## Consideraciones Fiscales

El régimen fiscal de la Comisión, de acuerdo al objeto social por el cual fue creada, se encuentra contemplado en el artículo 95 de la Ley del Impuesto Sobre la Renta, conforme el cual se considera persona moral sin fines de lucro y por lo tanto no es contribuyente de este gravamen.

En el caso del Impuesto al Valor Agregado (IVA), no es causante de este impuesto, porque sus ingresos no son afectos por ser cobro de Derechos.

En su carácter de retenedor, se encuentra obligado a efectuar la retención de los siguientes impuestos:

- ISR por pagos de sueldos y salarios.
- ISR por pagos a personas físicas por concepto de prestación de servicios y de arrendamiento.
- Impuesto sobre erogaciones por remuneraciones al trabajo personal ISERTP, causó 15 millones 622.6 miles de pesos.
- Es causante de forma directa y en su carácter de retenedor de las cuotas al Instituto de Seguridad Social del Estado de México y Municipios.

## Estructura Organizacional Básica

Los principales niveles de la organización son los siguientes:

- Consejo Directivo.
- Vocalía ejecutiva.
- 7 Direcciones generales, consistentes en:

Dirección General del Programa Hidráulico.

Dirección General de Inversión y Gestión.

Dirección General de Infraestructura Hidráulica.

Dirección General de Operaciones y Atención a Emergencias.

Dirección General de Coordinación con Organismos Operadores.  
Dirección General de Asuntos Jurídicos.  
Dirección General de Administración y Finanzas.

Fideicomisos, Mandatos y Análogos de los cuales es Fideicomitente o Fideicomisario.

La Comisión del agua del Estado de México, no cuenta con Fideicomisos, mandatos y análogos de los cuales sea fideicomitente o fideicomisario.

## 5. BASES DE PREPARACIÓN DE LOS ESTADOS FINANCIEROS

Aplicación de normas emitidas por el Consejo Nacional de Armonización Contable (CONAC) y disposiciones legales aplicables.

La CAEM ha cumplido con la normatividad emitida por la CONAC, publicada en el Diario Oficial de la Federación del día 6 de Octubre de 2014, en relación a reconocer los periodos en el que el presupuesto es programado, ejercido-comprometido, devengado y pagado.

Normatividad aplicada para diferentes rubros de la información financiera.

Postulados Básicos

La CAEM para efectuar el registro y presentación de sus estados financieros aplica los “Postulados Básicos de Contabilidad Gubernamental”, los cuales se enuncian a continuación:

- Sustancia Económica.
- Entes Públicos.
- Existencia Permanente.
- Revelación Suficiente.
- Importancia Relativa.
- Registro e Integración Presupuestaria.
- Consolidación de la Información Financiera.
- Devengo Contable.
- Valuación.
- Dualidad Económica.
- Consistencia.

Implementación de la Base de Devengado de Acuerdo con Ley General de Contabilidad Gubernamental.

La CAEM ya tiene implementado el devengo de su gasto.

## 6. POLÍTICAS DE CONTABILIDAD SIGNIFICATIVAS

### Actualización de Cifras Contables

La CAEM reconoció en los registros contables, hasta el 31 de diciembre de 2007, la actualización conforme a lo establecido en la “Circular de la Información Financiera para el Reconocimiento de los efectos de la Inflación.”

### Operaciones en el Extranjero

La CAEM no realiza operaciones en el extranjero.

### Método de Valuación de Inversiones

La CAEM no cuenta con inversiones en acciones en el Sector Paraestatal, por lo que no le es aplicable.

### Sistema y Método de Valuación de Inventarios

Las compras de materiales y refacciones se registran a su costo de adquisición.

Los inventarios se valúan por el método de costos promedio.

### Beneficios a Empleados

De acuerdo con la Ley del Trabajo de los Servidores Públicos del Estado y Municipios, el Organismos tiene obligaciones por concepto de indemnizaciones y primas de antigüedad pagadas a empleados que dejen de prestar servicios bajo ciertas circunstancias. Los pagos por concepto de indemnizaciones se reconocen en el resultado del ejercicio en que se pague, debido a que en ese momento se afecta el presupuesto de egresos del ejercicio y no tiene creada ninguna reserva por este concepto.

### Provisiones

La CAEM no crea ninguna provisión.

### Reservas

La CAEM no crea ninguna reserva.

### Cambios en Políticas Contables y Corrección de Errores

La CAEM no ha efectuado ningún cambio en sus políticas contables o correcciones de cifras por errores.

### Reclasificaciones

La CAEM durante el presente ejercicio no efectuó cambios en los tipos de operaciones.

## 7. POSICIÓN EN MONEDA EXTRANJERA Y PROTECCIÓN POR RIESGO CAMBIARIO

No Aplica.

## 8. REPORTE ANALÍTICO DEL ACTIVO

- a) Porcentajes de depreciación para el activo fijo que aplica la CAEM en sus registros contables, es el siguiente:

INVERSIÓN	PORCENTAJE
Inmuebles	2%
Mobiliario y Equipo	3%
Equipo de Transporte	10%
Equipo de Computo	20%
Maquinaria	10%
Otros activos fijos	10%
Tanque	3.33%
Pozos	6.66%

- b) Cambios en el porcentaje de depreciación o valor residual de los activos.

Durante el presente ejercicio no se realizaron cambios en los porcentajes de depreciación, pero si en la consideración de Activos completamente depreciados que han sido revaluados.

- c) Importe de los gastos capitalizados en el ejercicio, tanto financieros como de investigación y desarrollo.

A la fecha, la CAEM no cuenta con gastos capitalizados de ningún tipo.

- d) Riesgos por tipo de cambio o tipo de interés de las inversiones financieras.

La CAEM no tiene riesgos por tipo de cambio o de interés por inversiones financieras.

- e) Valor activado en el ejercicio de los bienes construidos por la entidad.

La CAEM no cuenta con este tipo de operaciones.

- f) Otras circunstancias de carácter significativo que afecten el activo.

A la fecha, la CAEM no cuenta con operaciones o circunstancias de carácter significativo.

- g) Desmantelamiento de Activos.

La CAEM no cuenta con este tipo de operaciones.

h) Administración de activos.

No se cuenta con una planeación para la utilización de manera más efectiva de los mismos, sin embargo el mobiliario con el que cuenta la CAEM tiene más de 20 años de antigüedad.

## 9. FIDEICOMISOS, MANDATOS Y ANÁLOGOS

No Aplica.

## 10. REPORTE DE RECAUDACIÓN

Análisis del comportamiento de la recaudación correspondiente al ente público o cualquier tipo de ingreso, de forma separada los ingresos locales de los federales.

Al 31 de diciembre de 2019, la recaudación de los ingresos fue por 3 mil 9 millones 552.4 miles de pesos, teniendo un decremento respecto del ejercicio 2018 por 113 millones 116.7 miles de pesos.

## 11. INFORMACION SOBRE LA DEUDA Y EL REPORTE ANALÍTICO DE DEUDA

No Aplica.

## 12. CALIFICACIONES OTORGADAS

No Aplica.

## 13. PROCESO DE MEJORA

a) Principales políticas de Control Interno.

Se puede observar que la CAEM, se apoya en los manuales de operación en las diferentes áreas, mismos que son revisados y actualizados constantemente.

b) Medidas de desempeño financiero, metas y alcance.

Se adecúan al Presupuesto de Egresos Autorizado para el ejercicio Fiscal y con base en los Ingresos recaudados.

## 14. INFORMACIÓN POR SEGMENTOS

No Aplica.

#### 15. EVENTOS POSTERIORES AL CIERRE

No Aplica.

#### 16. PARTES RELACIONADAS

No existen partes relacionadas que pudieran ejercer influencia significativa sobre la toma de decisiones financieras y operativas.

#### 17. RESPONSABILIDAD SOBRE LA PRESENTACIÓN RAZONABLE DE LOS ESTADOS FINANCIEROS

“Bajo protesta de decir verdad declaramos que los Estados Financieros y sus notas, son razonablemente correctos y son responsabilidad del emisor”.

El Dictamen de los Estados Financieros correspondientes al ejercicio 2019, estuvo a cargo del Despacho Contaduría Soto Prieto, S.C., el cual informó que los estados financieros presentan razonablemente, en todos los aspectos materiales, la situación financiera de la Comisión.





# INFORMACIÓN PRESUPUESTARIA



Comisión del Agua del Estado de México Ingresos y Egresos Del 1 de Enero al 31 de Diciembre de 2019 (Miles de pesos)												
CONCEPTO	PRESUPUESTO AUTORIZADO	%	AMPLIACIÓN	REDUCCIÓN	AUTORIZADO FINAL	%	PRESUPUESTO EJERCIDO	%	VARIACIÓN INICIAL	%	VARIACIÓN MODIFICADO	%
<b>INGRESOS:</b>	<b>2,872,242.2</b>	<b>100.0</b>	<b>304,340.0</b>	<b>326,652.1</b>	<b>2,849,930.1</b>	<b>100.0</b>	<b>3,487,111.1</b>	<b>100.0</b>	<b>614,868.9</b>	<b>21.4</b>	<b>637,181.0</b>	<b>22.4</b>
<b>Superávit Ejercicio Anterior</b>							<b>0.0</b>					
<b>Ordinarios</b>	<b>2,872,242.2</b>	<b>100.0</b>	<b>304,340.0</b>	<b>326,652.1</b>	<b>2,849,930.1</b>	<b>100.0</b>	<b>3,487,111.1</b>	<b>100.0</b>	<b>614,868.9</b>	<b>21.4</b>	<b>637,181.0</b>	<b>22.4</b>
<b>Estatales</b>	<b>2,872,242.2</b>	<b>100.0</b>	<b>304,340.0</b>	<b>326,652.1</b>	<b>2,849,930.1</b>	<b>100.0</b>	<b>3,487,111.1</b>	<b>100.0</b>	<b>614,868.9</b>	<b>21.4</b>	<b>637,181.0</b>	<b>22.4</b>
- Tributarios												
Impuestos sobre Erogaciones												
Impuestos sobre Tenencia												
Otros Impuestos y Accesorios												
0.0												
- No Tributarios	1,446,330.0	50.4	0.0	326,652.1	1,119,677.9	39.3	1,054,163.3	30.2	(392,166.7)	(27.1)	(65,514.6)	(5.9)
Derechos	1,446,330.0	50.4		326,652.1	1,119,677.9	39.3	1,054,163.3	30.2	(392,166.7)	(27.1)	(65,514.6)	(5.9)
Sector Central							0.0		0.0			
Organismos Auxiliares	1,446,330.0	50.4		326,652.1	1,119,677.9	39.3	1,054,163.30	30.2	(392,166.7)	(27.1)	(65,514.6)	(5.9)
Aportaciones de Mejoras												
Productos												
Aprovechamientos												
Ingresos Financieros												
Aportaciones y Cuotas de Seguridad Social		0.0			0.0	0.0		0.0	0.0	0.0	0.0	0.0
Ingreso por Venta de Bienes y Servicios		0.0			0.0	0.0	1,276,741.50	36.6	1,276,741.5	#DIV/0!	1,276,741.5	
Transferencias Asignaciones, Subsidio y Otras Ayudas	1,425,912.2	49.6	304,340.0		1,730,252.2	60.7	1,156,206.30	33.2	(269,705.9)	(18.9)	(574,045.9)	(33.2)
<b>Federales</b>	<b>0.0</b>	<b>0.0</b>	<b>0.0</b>	<b>0.0</b>	<b>0.0</b>	<b>0.0</b>	<b>0.0</b>	<b>0.0</b>	<b>0.0</b>	<b>0.0</b>	<b>0.0</b>	
Participaciones Federales		0.0			0.0	0.0		0.0	0.0		0.0	
Fondos de Aportaciones Ramo 33		0.0			0.0	0.0		0.0	0.0		0.0	
Otros Apoyos Federales		0.0			0.0	0.0		0.0	0.0		0.0	
<b>Extraordinarios</b>	<b>0.0</b>	<b>0.0</b>	<b>0.0</b>	<b>0.0</b>	<b>0.0</b>	<b>0.0</b>	<b>0.0</b>	<b>0.0</b>	<b>0.0</b>	<b>0.0</b>	<b>0.0</b>	
Generación de Adifas					0.0	0.0		0.0	0.0	0.0	0.0	0.0
Financiamientos					0.0	0.0		0.0	0.0	0.0	0.0	0.0
<b>EGRESOS:</b>	<b>2,872,242.2</b>	<b>100.0</b>	<b>958,641.2</b>	<b>980,953.3</b>	<b>2,849,930.1</b>	<b>100.0</b>	<b>2,238,558.4</b>	<b>100.0</b>	<b>636,683.8</b>	<b>22.2</b>	<b>614,371.7</b>	<b>21.6</b>
<b>Poderes Legislativo y Judicial</b>	<b>0.0</b>	<b>0.0</b>	<b>0.0</b>	<b>0.0</b>	<b>0.0</b>	<b>0.0</b>	<b>0.0</b>	<b>0.0</b>	<b>0.0</b>	<b>0.0</b>	<b>0.0</b>	
Poder Legislativo												
Poder Judicial												
<b>Gasto Total de Poder Ejecutivo</b>	<b>2,872,242.2</b>	<b>100.0</b>	<b>958,641.2</b>	<b>980,953.3</b>	<b>2,849,930.1</b>	<b>100.0</b>	<b>2,238,558.4</b>	<b>100.0</b>	<b>636,683.8</b>	<b>22.2</b>	<b>614,371.7</b>	<b>21.6</b>
<b>Gasto Programable:</b>	<b>2,818,676.0</b>	<b>98.1</b>	<b>958,564.4</b>	<b>959,126.0</b>	<b>2,818,114.4</b>	<b>98.9</b>	<b>2,203,742.7</b>	<b>98.6</b>	<b>614,933.3</b>	<b>21.8</b>	<b>614,371.7</b>	<b>21.8</b>
<b>Gasto Corriente</b>	<b>1,440,793.4</b>	<b>50.2</b>	<b>713,508.4</b>	<b>736,062.1</b>	<b>1,418,239.7</b>	<b>49.8</b>	<b>1,278,051.4</b>	<b>57.2</b>	<b>162,742.0</b>	<b>11.3</b>	<b>140,188.3</b>	<b>9.9</b>
Servicios Personales	615,058.5	21.4	36,713.7	36,713.7	615,058.5	21.6	559,672.0	25.0	55,386.5	9.0	55,386.5	
Gasto Operativo	825,734.9	28.7	676,794.7	699,348.4	803,181.2	28.2	718,379.4	32.1	107,355.5	13.0	84,801.8	10.6
- Materiales y Suministros	158,456.2	5.5	15,665.1	18,359.7	155,761.6	5.5	138,159.3	6.2	20,296.9	12.8	17,602.3	11.3
- Servicios Generales	667,278.7	23.2	661,129.6	680,988.7	647,419.6	22.7	580,220.1	26.0	87,058.6	13.0	67,199.5	10.4
<b>Transferencias</b>	<b>61,636.2</b>	<b>2.1</b>	<b>121.0</b>	<b>0.0</b>	<b>61,757.2</b>	<b>2.2</b>	<b>54,050.9</b>	<b>2.4</b>	<b>7,585.3</b>	<b>12.3</b>	<b>7,706.3</b>	<b>12.5</b>
- Organismos Autónomos		0.0			0.0	0.0		0.0	0.0		0.0	#DIV/0!
- Subsidios y Apoyos	61,636.2	2.1	121.0		61,757.2	2.2	54,050.9	2.4	7,585.3	12.3	7,706.3	12.5
<b>Inversión Pública</b>	<b>1,316,246.4</b>	<b>45.8</b>	<b>244,935.0</b>	<b>223,063.9</b>	<b>1,338,117.5</b>	<b>47.0</b>	<b>871,640.4</b>	<b>39.0</b>	<b>444,606.0</b>	<b>33.8</b>	<b>466,477.1</b>	<b>34.9</b>
- Bienes Muebles e Inmuebles	21,133.3	0.7	243,435.0	223,063.9	41,504.4	1.5	39,184.9	1.8	(18,051.6)	(85.4)	2,319.5	5.6
- Obra Pública	1,295,113.1	45.1	1,500.0		1,296,613.1	45.5	832,455.5	37.2	462,657.6	35.7	464,157.6	35.8
- Inversión Financiera												
<b>Gasto No Programable</b>	<b>53,566.2</b>	<b>1.9</b>	<b>76.8</b>	<b>21,827.3</b>	<b>31,815.7</b>	<b>1.1</b>	<b>31,815.7</b>	<b>1.4</b>	<b>21,750.5</b>	<b>0.0</b>	<b>0.0</b>	<b>0.0</b>
<b>Transferencias a Municipios</b>	<b>0.0</b>	<b>0.0</b>	<b>0.0</b>	<b>0.0</b>	<b>0.0</b>	<b>0.0</b>	<b>0.0</b>	<b>0.0</b>	<b>0.0</b>	<b>0.0</b>	<b>0.0</b>	
- Participaciones												
- Aportaciones del Ramo 33												
- Convenios												
<b>Deuda Pública</b>	<b>53,566.2</b>	<b>1.9</b>	<b>76.8</b>	<b>21,827.3</b>	<b>31,815.7</b>	<b>1.1</b>	<b>31,815.7</b>	<b>1.4</b>	<b>21,750.5</b>	<b>0.0</b>	<b>0.0</b>	<b>0.0</b>
- Costo Financiero de la Deuda									0.0			
- Amortizaciones									0.0			
- Pago de Adifas	53,566.2		76.8	21,827.3	31,815.7	1.1	31,815.7	1.4	21,750.5			
<b>Superávit(+)/ Déficit (-)</b>	<b>0.0</b>		<b>(654,301.2)</b>	<b>(654,301.2)</b>	<b>0.0</b>		<b>1,251,552.7</b>					
<b>% de los Ingresos</b>							<b>35.9</b>					

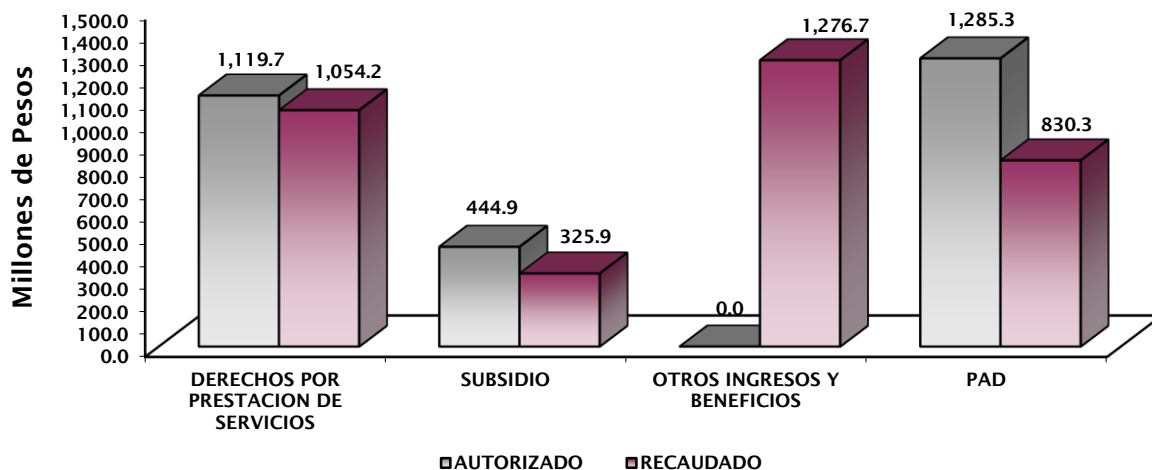
Comisión del Agua del Estado de México  
Estado Analítico de Ingresos  
Del 1 de Enero al 31 de Diciembre de 2019  
(Miles de Pesos)

Rubro de Ingresos	Ingreso					Diferencia
	Estimado	Ampliaciones y Reducciones	Modificado	Devengado	Recaudado	
	(1)	(2)	(3= 1 + 2)	(4)	(5)	
Impuestos			.0			.0
Cuotas y Aportaciones de Seguridad Social			.0			.0
Contribuciones de Mejoras			.0			.0
Derechos	1,446,330.0	-326,652.1	1,119,677.9	1,054,163.3	1,054,163.3	-392,166.7
Productos			.0	12,429.8	12,429.8	12,429.8
Aprovechamientos			.0	1,067,327.5	1,067,327.5	1,067,327.5
Ingresos por Ventas de Bienes, Prestación de Servicios y Otros Ingresos			.0			.0
Participaciones, Aportaciones, Convenios, Incentivos Derivados de la Colaboración Fiscal y Fondos Distintos de Aportaciones			.0			.0
Transferencias, Asignaciones, Subsidios y Subvenciones, y Pensiones y Jubilaciones	1,425,912.2	304,340.0	1,730,252.2	1,156,206.3	1,156,206.3	-269,705.9
Ingresos Derivados de Financiamientos			.0	196,984.2	196,984.2	196,984.2
<b>Total</b>	<b>2,872,242.2</b>	<b>-22,312.1</b>	<b>2,849,930.1</b>	<b>3,487,111.1</b>	<b>3,487,111.1</b>	<b>614,868.9</b>
				Ingresos excedentes <sup>1</sup>		

Estado Analítico de Ingresos por Fuente de Financiamiento	Ingreso					Diferencia
	Estimado	Ampliaciones y Reducciones	Modificado	Devengado	Recaudado	
	(1)	(2)	(3= 1 + 2)	(4)	(5)	
<b>Ingresos del Poder Ejecutivo Federal o Estatal y de los Municipios</b>	.0	.0	.0	.0	.0	.0
Impuestos			.0			.0
Cuotas y Aportaciones de Seguridad Social			.0			.0
Contribuciones de Mejoras			.0			.0
Derechos			.0			.0
Productos <sup>1</sup>			.0			.0
Aprovechamientos <sup>2</sup>			.0			.0
Participaciones, Aportaciones, Convenios, Incentivos Derivados de la Colaboración Fiscal y Fondos Distintos de Aportaciones			.0			.0
Transferencias, Asignaciones, Subsidios y Subvenciones, y Pensiones y Jubilaciones			.0			.0
<b>Ingresos de los Entes Públicos de los Poderes Legislativo y Judicial, de los Órganos Autónomos y del Sector Paraestatal o Paramunicipal, así como de las empresas Productivas del Estado</b>	<b>2,872,242.2</b>	<b>-22,312.1</b>	<b>2,849,930.1</b>	<b>3,290,126.9</b>	<b>3,290,126.9</b>	<b>417,884.7</b>
Cuotas y Aportaciones de Seguridad Social			.0			.0
Productos <sup>1</sup>			.0			.0
Ingresos por Ventas de Bienes, Prestación de Servicios y Otros Ingresos <sup>3</sup>	1,446,330.0	-326,652.1	1,119,677.9	2,133,920.6	2,133,920.6	687,590.6
Transferencias, Asignaciones, Subsidios y Subvenciones, y Pensiones y Jubilaciones	1,425,912.2	304,340.0	1,730,252.2	1,156,206.3	1,156,206.3	-269,705.9
<b>Ingresos Derivados de Financiamiento</b>	<b>.0</b>	<b>.0</b>	<b>.0</b>	<b>196,984.2</b>	<b>196,984.2</b>	<b>196,984.2</b>
Ingresos Derivados de Financiamientos		.0	.0	196,984.2	196,984.2	196,984.2
<b>Total</b>	<b>2,872,242.2</b>	<b>-22,312.1</b>	<b>2,849,930.1</b>	<b>3,487,111.1</b>	<b>3,487,111.1</b>	<b>614,868.9</b>

Comisión del Agua del Estado de México  
INGRESOS  
(Miles de Pesos)

INGRESOS	PREVISTO	PRESUPUESTO 2019			RECAUDADO	VARIACIÓN	
		ASIGNACIONES Y/O AMPLIACIONES	REDUCCIONES Y/O DISMINUCIONES	TOTAL AUTORIZADO		IMPORTE	%
<b>DERECHOS</b>	<b>1,446,330.0</b>		<b>326,652.1</b>	<b>1,119,677.9</b>	<b>1,054,163.3</b>	<b>65,514.6</b>	<b>5.9</b>
Derechos por Prestación de Servicios	1,446,330.0		326,652.1	1,119,677.9	1,054,163.3	65,514.6	5.9
<b>PARTICIPACIONES, APORTACIONES, TRANSFERENCIAS, ASIGNACIONES, SUBSIDIOS Y OTRAS AYUDAS</b>	<b>140,579.6</b>	<b>320,726.9</b>	<b>16,386.9</b>	<b>444,919.6</b>	<b>325,883.3</b>	<b>119,036.3</b>	<b>26.8</b>
Subsidio	140,579.6	320,726.9	16,386.9	444,919.6	325,883.3	119,036.3	26.8
<b>OTROS INGRESOS Y BENEFICIOS</b>					<b>1,276,741.5</b>	<b>-1,276,741.5</b>	
Ingresos Financieros					12,429.8	-12,429.8	
Pasivos que se Generen como Resultado de Erogaciones que se Devengan en el Ejercicio Fiscal pero que Queden Pendientes de Liquidar al Cierre del Mismo					196,984.2	-196,984.2	
Ingresos Diversos					1,067,327.5	-1,067,327.5	
<b>S U B T O T A L</b>	<b>1,586,909.6</b>	<b>320,726.9</b>	<b>343,039.0</b>	<b>1,564,597.5</b>	<b>2,656,788.1</b>	<b>-1,092,190.6</b>	<b>-69.8</b>
Programa de Acciones para el Desarrollo (PAD)	1,285,332.6			1,285,332.6	830,323.0	455,009.6	35.4
<b>T O T A L</b>	<b>2,872,242.2</b>	<b>320,726.9</b>	<b>343,039.0</b>	<b>2,849,930.1</b>	<b>3,487,111.1</b>	<b>-637,181.0</b>	<b>-22.4</b>



## NOTAS AL PRESUPUESTO DE INGRESOS

### INGRESOS

Se previó recaudar ingresos por 2 mil 872 millones 242.2 miles de pesos, autorizando durante el ejercicio ampliaciones por 320 millones 726.9 miles de pesos, y reducciones por 343 millones 39 mil pesos, determinando un total autorizado de 2 mil 849 millones 930.1 miles de pesos, y se recaudaron 3 mil 487 millones 111.1 miles de pesos, por lo que se obtuvo una variación de más por 637 millones 181 mil pesos, lo cual representó el 22.4 por ciento respecto al monto previsto.

### DERECHOS

#### Derechos por Prestación de Servicios

Se previó recaudar 1 mil 446 millones 330 mil pesos, autorizando durante el ejercicio una reducción por 326 millones 652.1 miles de pesos, determinando un autorizado de 1 mil 119 millones 677.9 miles de pesos, de los cuales se recaudaron 1 mil 54 millones 163.3 miles de pesos, por lo que se obtuvo una variación de 65 millones 514.6 miles de pesos, lo cual representó el 5.9 por ciento menos respecto al monto previsto.

Los ingresos recaudados se integran por venta de agua en bloque federal 2 millones 566.7 miles de pesos, venta de agua por 203 millones 323.9 miles de pesos, venta de cupones de agua en pipas por 267.8 miles de pesos, derechos de conducción por 818 millones 14.2 miles de pesos, servicio de cloración por 29 millones 823.2 miles de pesos y otros ingresos menores por 167.5 miles de pesos.

### PARTICIPACIONES, APORTACIONES, TRANSFERENCIAS, ASIGNACIONES, SUBSIDIOS Y OTRAS AYUDAS

Se previó recaudar 140 millones 579.6 miles de pesos, autorizando durante el ejercicio ampliaciones por 320 millones 726.9 miles de pesos, y reducciones por 16 millones 386.9 miles de pesos, determinando un total autorizado de 444 millones 919.6 miles de pesos, de los cuales se recaudaron 325 millones 883.3 miles de pesos, por lo que se obtuvo una variación de 119 millones 36.3 miles de pesos, lo cual representó 26.8 por ciento respecto al monto previsto.

### OTROS INGRESOS Y BENEFICIOS

Durante el ejercicio se generaron 1 mil 276 millones 741.5 miles de pesos, de los cuales 12 millones 429.8 miles de pesos corresponden a ingresos financieros, por rendimientos de cuentas de cheques e inversiones, 196 millones 984.2 miles de pesos a pasivos que se generaron como resultado de erogaciones que se devengaron en el ejercicio fiscal, pero que quedaron pendientes de liquidar al cierre del mismo y 1 mil 67 millones 328.5 miles de pesos de ingresos diversos, derivados principalmente de actualizaciones y recargos por derechos de conducción y las obras por continuidad.

### PROGRAMA DE ACCIONES PARA EL DESARROLLO (PAD)

Se previó recaudar 1 mil 285 millones 332.6 miles de pesos y se lograron recaudar 830 millones 323 mil pesos, por lo que se obtuvo una variación de 455 millones 9.6 miles de pesos, lo cual representó el 35.4 por ciento respecto al monto previsto,

**Comisión del Agua del Estado de México**  
**Estado Analítico del Ejercicio del Presupuesto de Egresos**  
**Clasificación por Objeto del Gasto (Captulo y Concepto)**  
**Del 1 de Enero al 31 de Diciembre de 2019**  
**(Miles de Pesos)**

Concepto	Egresos					Subejercicio
	Aprobado	Ampliaciones/ (Reducciones)	Modificado	Devengado	Pagado	
	1	2	3 = (1 + 2)	4	5	
<b>Servicios Personales</b>	<b>615,058.5</b>	-	<b>615,058.5</b>	<b>559,672.0</b>	<b>559,672.0</b>	<b>55,386.5</b>
Remuneraciones al Personal de Carácter Permanente	206,467.8	-	206,467.8	193,787.0	193,787.0	7,062.2
Remuneraciones al Personal de Carácter Transitorio	10,289.4	-	10,289.4	8,784.7	8,784.7	1,118.3
Remuneraciones Adicionales y Especiales	236,733.5	-	236,733.5	220,082.5	220,082.5	25,689.7
Seguridad Social	68,164.8	-	68,164.8	64,861.2	64,861.2	5,201.3
Otras Prestaciones Sociales y Económicas	76,451.0	-	76,451.0	54,564.3	54,564.3	15,895.3
Previsiones	-	-	-	-	-	-
Pago de Estimulos a Servidores Públicos	16,952.0	-	16,952.0	17,592.3	17,592.3	419.7
<b>Materiales y Suministros</b>	<b>158,456.2</b>	<b>2,694.6</b>	<b>155,761.6</b>	<b>138,159.3</b>	<b>137,995.6</b>	<b>17,602.3</b>
Materiales de Administración, Emisión de Documentos y Artículos Oficiales	9,037.6	-	9,037.6	8,151.4	7,443.9	707.5
Alimentos y Utensilios	7,302.2	-	7,302.2	8,151.7	8,151.7	970.0
Materias Primas y Materiales de Producción y Comercialización	467.2	-	467.2	290.7	132.3	158.4
Materiales y Artículos de Construcción y de Reparación	9,476.0	-	9,476.0	6,693.6	6,693.6	2,066.0
Productos Químicos, Farmacéuticos y de Laboratorio	19,014.8	-	19,014.8	16,507.0	16,343.3	2,507.8
Combustibles, Lubricantes y Aditivos	74,818.5	-	74,818.5	69,131.2	69,131.2	7,033.4
Vestuario, Blancos, Prendas de Protección y Artículos Deportivos	3,184.9	-	3,184.9	4,920.9	4,920.9	6.2
Materiales y Suministros Para Seguridad	2,573.4	-	2,573.4	2,540.3	2,540.3	-
Herramientas, Refacciones y Accesorios Menores	32,581.6	-	32,581.6	22,638.4	22,638.4	4,153.0
<b>Servicios Generales</b>	<b>667,278.7</b>	<b>19,859.1</b>	<b>647,419.6</b>	<b>580,220.1</b>	<b>547,579.5</b>	<b>67,199.5</b>
Servicios Básicos	223,502.9	-	223,502.9	229,116.7	212,193.6	5,768.3
Servicios de Arrendamiento	44,689.3	-	44,689.3	35,718.4	26,926.9	8,791.5
Servicios Profesionales, Científicos, Técnicos y Otros Servicios	154,098.0	-	154,098.0	177,883.7	148,882.3	29,001.4
Servicios Financieros, Bancarios y Comerciales	10,208.5	-	10,208.5	9,727.2	9,361.8	365.4
Servicios de Instalación, Reparación, Mantenimiento y Conservación	157,241.3	-	157,241.3	121,243.5	103,040.0	18,203.5
Servicios de Comunicación Social y Publicidad	12,963.7	-	12,963.7	4,616.0	3,828.0	788.0
Servicios de Traslado y Viáticos	10,117.9	-	10,117.9	7,514.4	5,634.1	1,880.3
Servicios Oficiales	3,283.2	-	3,283.2	2,814.2	2,321.6	492.6
Otros Servicios Generales	51,173.9	-	51,173.9	53,017.2	51,108.7	1,908.5
<b>Transferencias, Asignaciones, Subsidios y Otras Ayudas</b>	<b>61,636.2</b>	<b>121.0</b>	<b>61,757.2</b>	<b>54,060.9</b>	<b>54,060.9</b>	<b>7,706.3</b>
Transferencias Internas y Asignaciones al Sector Público	-	-	-	-	-	-
Transferencias al Resto del Sector Público	-	-	-	-	-	-
Subsidios y Subvenciones	-	-	-	-	-	-
Ayudas Sociales	336.0	-	336.0	445.6	445.6	11.4
Pensiones y Jubilaciones	-	-	-	-	-	-
Transferencias a Fideicomisos, Mandatos y Otros Análogos	61,300.2	-	61,300.2	53,605.3	53,605.3	7,694.9
Transferencias a la Seguridad Social	-	-	-	-	-	-
Donativos	-	-	-	-	-	-
Transferencias al Exterior	-	-	-	-	-	-
<b>Bienes Muebles, Inmuebles e Intangibles</b>	<b>21,133.3</b>	<b>20,371.1</b>	<b>41,504.4</b>	<b>39,184.9</b>	<b>39,184.9</b>	<b>2,319.5</b>
Mobiliario y Equipo de Administración	-	-	-	-	-	-
Mobiliario y Equipo Educativo y Recreativo	-	-	-	-	-	-
Equipo e Instrumental Médico y de Laboratorio	-	-	-	-	-	-
Vehículos y Equipo de Transporte	-	-	-	-	-	-
Equipo de Defensa y Seguridad	-	-	-	-	-	-
Maquinaria, Otros Equipos y Herramientas	20,000.0	-	20,000.0	12,024.5	12,024.5	37.9
Activos Biológicos	-	-	-	-	-	-
Bienes Inmuebles	-	-	-	-	-	-
Activos Intangibles	1,133.3	-	1,133.3	89.2	-	89.2
<b>Inversión Pública</b>	<b>1,295,113.1</b>	<b>1,500.0</b>	<b>1,296,613.1</b>	<b>832,455.5</b>	<b>51,177.2</b>	<b>464,157.6</b>
Obra Pública en Bienes de Dominio Público	1,295,113.1	-	1,295,113.1	832,455.5	51,177.2	464,157.6
Obra Pública en Bienes Propios	-	-	-	-	-	-
Proyectos Productivos y Acciones de Fomento	-	-	-	-	-	-
<b>Inversiones Financieras y Otras Provisiones</b>	<b>-</b>	<b>-</b>	<b>-</b>	<b>-</b>	<b>-</b>	<b>-</b>
Inversiones Para el Fomento de Actividades Productivas	-	-	-	-	-	-
Acciones y Participaciones de Capital	-	-	-	-	-	-
Compra de Títulos y Valores	-	-	-	-	-	-
Concesión de Préstamos	-	-	-	-	-	-
Inversiones en Fideicomisos, Mandatos y Otros Análogos	-	-	-	-	-	-
Otras Inversiones Financieras	-	-	-	-	-	-
Provisiones para Contingencias y Otras Erogaciones Especiales	-	-	-	-	-	-
<b>Participaciones y Aportaciones</b>	<b>-</b>	<b>-</b>	<b>-</b>	<b>-</b>	<b>-</b>	<b>-</b>
Participaciones	-	-	-	-	-	-
Aportaciones	-	-	-	-	-	-
Convenios	-	-	-	-	-	-
<b>Deuda Pública</b>	<b>53,566.2</b>	<b>21,750.5</b>	<b>31,815.7</b>	<b>31,815.7</b>	<b>31,815.7</b>	<b>-</b>
Amortización de la Deuda Pública	-	-	-	-	-	-
Intereses de la Deuda Pública	-	-	-	-	-	-
Comisiones de la Deuda Pública	-	-	-	-	-	-
Gastos de la Deuda Pública	-	-	-	-	-	-
Costo por Coberturas	-	-	-	-	-	-
Apoyos Financieros	-	-	-	-	-	-
Adeudos de Ejercicios Fiscales Anteriores (Adefas)	53,566.2	-	53,566.2	31,815.7	31,815.7	-
<b>Total del Gasto</b>	<b>2,872,242.2</b>	<b>22,312.1</b>	<b>2,849,930.1</b>	<b>2,235,558.4</b>	<b>1,421,475.8</b>	<b>614,371.7</b>

**Comisión del Agua del Estado de México**  
**Estado Analítico del Ejercicio del Presupuesto de Egresos**  
**Clasificación Económica (por Tipo de Gasto)**  
**Del 1 de Enero al 31 de Diciembre de 2019**  
**(Miles de Pesos)**

Concepto	Egresos					Subejercicio 6 = (3 - 4)
	Aprobado	Ampliaciones/ (Reducciones)	Modificado	Devengado	Pagado	
	1	2	3 = (1 + 2)	4	5	
Gasto Corriente	1,502,429.6	- 22,432.7	1,479,996.9	1,332,102.3	1,299,298.0	147,894.6
Gasto de Capital	1,316,246.4	21,871.1	1,338,117.5	871,640.4	90,362.1	466,477.1
Amortización de la Deuda y Disminución de Pasivos	53,566.2	- 21,750.5	31,815.7	31,815.7	31,815.7	-
Pensiones y Jubilaciones			-			-
Participaciones			-			-
<b>Total del Gasto</b>	<b>2,872,242.2</b>	<b>- 22,312.1</b>	<b>2,849,930.1</b>	<b>2,235,558.4</b>	<b>1,421,475.8</b>	<b>614,371.7</b>

**Comisión del Agua del Estado de México**  
**Estado Analítico del Ejercicio del Presupuesto de Egresos**  
**Clasificación Administrativa**  
**Del 1 de Enero al 31 de Diciembre de 2019**  
**(Miles de Pesos)**

Concepto	Egresos					Subejercicio 6 = (3 - 4)
	Aprobado	Ampliaciones/ (Reducciones)	Modificado	Devengado	Pagado	
	1	2	3 = (1 + 2)	4	5	
Entidades Paraestatales y Fideicomisos No Empresariales y No Financieros	2,872,242.2	- 22,312.1	2,849,930.1	2,235,558.4	1,421,475.8	614,371.7
Instituciones Públicas de Seguridad Social	-	-	-	-	-	-
Entidades Paraestatales Empresariales No Financieras con Participación Estatal Mayoritaria	-	-	-	-	-	-
Entidades Paraestatales Empresariales Financieras Monetarias con Participación Estatal Mayoritaria	-	-	-	-	-	-
Entidades Paraestatales Empresariales Financieras No Monetarias con Participación Estatal Mayoritaria	-	-	-	-	-	-
Fideicomisos Financieros Públicos con Participación Estatal Mayoritaria	-	-	-	-	-	-
<b>Total del Gasto</b>	<b>2,872,242.2</b>	<b>- 22,312.1</b>	<b>2,849,930.1</b>	<b>2,235,558.4</b>	<b>1,421,475.8</b>	<b>614,371.7</b>

**Comisión del Agua del Estado de México**  
**Estado Analítico del Ejercicio del Presupuesto de Egresos**  
**Clasificación Administrativa**  
**Del 1 de Enero al 31 de Diciembre de 2019**  
**(Miles de Pesos)**

Concepto	Egresos					Subejercicio 6 = (3 - 4)
	Aprobado	Ampliaciones/ (Reducciones)	Modificado	Devengado	Pagado	
	1	2	3 = (1 + 2)	4	5	
219C01 Comisión del Agua del Estado de México	2,872,242.2	- 22,312.1	2,849,930.1	2,235,558.4	1,421,475.8	614,371.7
<b>Total del Gasto</b>	<b>2,872,242.2</b>	<b>- 22,312.1</b>	<b>2,849,930.1</b>	<b>2,235,558.4</b>	<b>1,421,475.8</b>	<b>614,371.7</b>



Comisión del Agua del Estado de México  
Estado Analítico del Ejercicio del Presupuesto de Egresos  
Clasificación Administrativa  
Del 1 de Enero al 31 de Diciembre de 2019  
(Miles de pesos)

Concepto	Egresos					Subejercicio
	Aprobado	Ampliaciones/ (Reducciones)	Modificado	Devengado	Pagado	
	1	2	3 = (1 + 2)	4	5	
Poder Ejecutivo	2,872,242.2	- 22,312.1	2,849,930.1	2,235,558.4	1,421,475.8	614,371.7
Poder Legislativo			-			-
Poder Judicial			-			-
Órganos Autónomos			-			-
<b>Total del Gasto</b>	<b>2,872,242.2</b>	<b>- 22,312.1</b>	<b>2,849,930.1</b>	<b>2,235,558.4</b>	<b>1,421,475.8</b>	<b>614,371.7</b>

Comisión del Agua del Estado de México  
Estado Analítico del Ejercicio del Presupuesto de Egresos  
Clasificación Funcional (Finalidad y Función)  
Del 1 de Enero al 31 de Diciembre de 2019  
(Miles de Pesos)

Concepto	Egresos					Subejercicio
	Aprobado	Ampliaciones/ (Reducciones)	Modificado	Devengado	Pagado	
	1	2	3 = (1 + 2)	4	5	
<b>Gobierno</b>	<b>33,464.3</b>	<b>- 8,554.8</b>	<b>24,909.5</b>	<b>22,831.3</b>	<b>22,831.3</b>	<b>2,078.2</b>
Legislación			-			-
Justicia			-			-
Coordinación de la Política de Gobierno	25,464.3	- 554.8	24,909.5	22,831.3	22,831.3	2,078.2
Relaciones Exteriores			-			-
Asuntos Financieros y Hacendarios			-			-
Seguridad Nacional			-			-
Asuntos de Orden Público y de Seguridad Interior			-			-
Otros Servicios Generales	8,000.0	- 8,000.0	-			-
<b>Desarrollo Social</b>	<b>2,785,211.7</b>	<b>7,993.2</b>	<b>2,793,204.9</b>	<b>2,180,911.4</b>	<b>1,366,828.8</b>	<b>612,293.5</b>
Protección Ambiental	1,038,253.8	4,565.8	1,042,819.6	876,570.3	363,114.8	166,249.3
Vivienda y Servicios a la Comunidad	1,746,957.9	3,427.4	1,750,385.3	1,304,341.1	1,003,714.0	446,044.2
Salud			-			-
Recreación, Cultura y Otras Manifestaciones Sociales			-			-
Educación			-			-
Protección Social			-			-
Otros Asuntos Sociales			-			-
<b>Desarrollo Económico</b>	<b>-</b>	<b>-</b>	<b>-</b>	<b>-</b>	<b>-</b>	<b>-</b>
Asuntos Económicos, Comerciales y Laborales en General			-			-
Agropecuaria, Silvicultura, Pesca y Caza			-			-
Combustibles y Energía			-			-
Minería, Manufacturas y Construcción			-			-
Transporte			-			-
Comunicaciones			-			-
Turismo			-			-
Ciencia, Tecnología e Innovación			-			-
Otras Industrias y Otros Asuntos Económicos			-			-
<b>Otras no Clasificadas en Funciones Anteriores</b>	<b>53,566.2</b>	<b>- 21,750.5</b>	<b>31,815.7</b>	<b>31,815.7</b>	<b>31,815.7</b>	<b>-</b>
Transacciones de la Deuda Pública / Costo Financiero de la Deuda			-			-
Transferencias, Participaciones y Aportaciones entre Diferentes Niveles y Órdenes de Gobierno			-			-
Saneamiento del Sistema Financiero			-			-
Adeudos de Ejercicios Fiscales Anteriores	53,566.2	- 21,750.5	31,815.7	31,815.7	31,815.7	-
<b>Total del Gasto</b>	<b>2,872,242.2</b>	<b>- 22,312.1</b>	<b>2,849,930.1</b>	<b>2,235,558.4</b>	<b>1,421,475.8</b>	<b>614,371.7</b>

Comisión del Agua del Estado de México  
 Endeudamiento Neto  
 Del 1 de Enero al 31 de Diciembre de 2019  
 (Miles de Pesos)

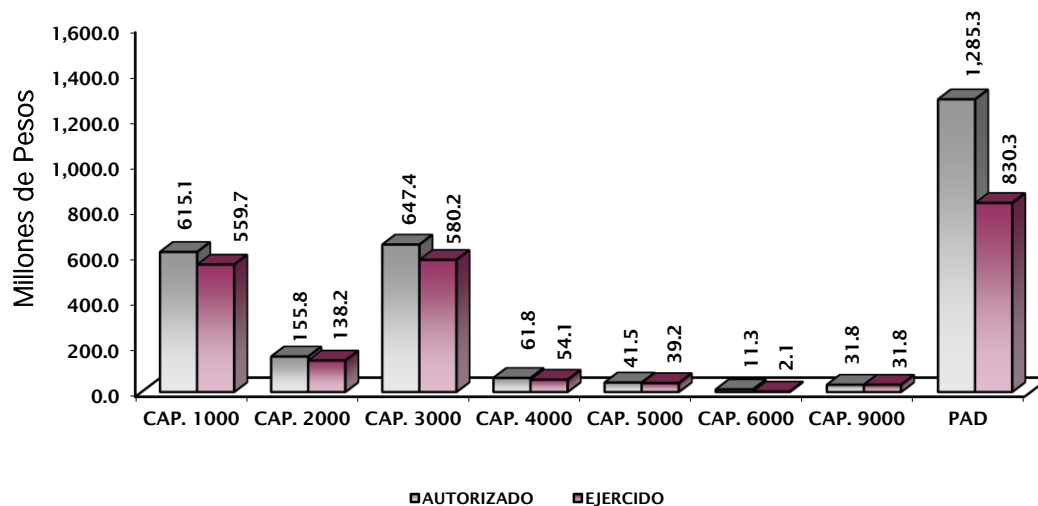
Identificación de Crédito o Instrumento	Contratación/Colocación	Amortización	Endeudamiento Neto
	A	B	C = A - B
Créditos Bancarios			
	N/A		-
			-
			-
			-
			-
			-
Total Créditos Bancarios	-	-	-
Otros Instrumentos de Deuda			
			-
			-
			-
			-
			-
Total Otros Instrumentos de Deuda	-	-	-
TOTAL	-	-	-

Comisión del Agua del Estado de México  
 Intereses de la Deuda  
 Del 1 de Enero al 31 de Diciembre de 2019  
 (Miles de Pesos)

Identificación de Crédito o Instrumento	Devengado	Pagado
Créditos Bancarios		
Total de Intereses de Créditos Bancarios	-	-
Otros Instrumentos de Deuda		
Total de Intereses de Otros Instrumentos de Deuda	-	-
TOTAL	-	-

Comisión del Agua del Estado de México  
EGRESOS POR CAPÍTULO  
(Miles de Pesos)

EGRESOS	PREVISTO	PRESUPUESTO 2019			EJERCIDO	VARIACIÓN	
		ASIGNACIONES Y/O AMPLIACIONES	REDUCCIONES Y/O DISMINUCIONES	TOTAL AUTORIZADO		IMPORTE	%
Servicios Personales	615,058.5	36,713.7	36,713.7	615,058.5	559,672.0	55,386.5	9.0
Materiales y Suministros	158,456.2	15,665.1	18,359.7	155,761.6	138,159.3	17,602.3	11.3
Servicios Generales	667,278.7	661,129.6	680,988.7	647,419.6	580,220.1	67,199.5	10.4
Transferencias, Asignaciones, Subsidios y Otras Ayudas	61,636.2	121.0		61,757.2	54,050.9	7,706.3	12.5
Bienes Muebles, Inmuebles e Intangibles	21,133.3	243,435.0	223,063.9	41,504.4	39,184.9	2,319.5	5.6
Inversión Pública	9,780.5	1,500.0		11,280.5	2,132.5	9,148.0	81.1
Deuda Pública	53,566.2	76.8	21,827.3	31,815.7	31,815.7		
<b>SUBTOTAL</b>	<b>1,586,909.6</b>	<b>958,641.2</b>	<b>980,953.3</b>	<b>1,564,597.5</b>	<b>1,405,235.4</b>	<b>159,362.1</b>	<b>10.2</b>
Programa de Acciones para el Desarrollo (PAD)	1,285,332.6			1,285,332.6	830,323.0	455,009.6	35.4
<b>TOTAL</b>	<b>2,872,242.2</b>	<b>958,641.2</b>	<b>980,953.3</b>	<b>2,849,930.1</b>	<b>2,235,558.4</b>	<b>614,371.7</b>	<b>21.6</b>



## NOTAS AL PRESUPUESTO DE EGRESOS

### EGRESOS

Inicialmente se autorizaron 2 mil 872 millones 242.2 miles de pesos, así como ampliaciones y traspasos netos de menos 22 millones 312.1 miles de pesos, determinando un presupuesto modificado de 2 mil 849 millones 930.1 miles de pesos, de los cuales se ejercieron 2 mil 235 millones 558.4 miles de pesos, por lo que se obtuvo un subejercicio de 614 millones 371.7 mil pesos, lo cual representó el 21.6 por ciento respecto al monto autorizado.

### SERVICIOS PERSONALES

El presupuesto autorizado para este capítulo fue de 615 millones 58.5 miles de pesos, de los cuales se ejercieron 559 millones 672 mil pesos, por lo que se obtuvo un subejercicio de 55 millones 386.5 miles de pesos, lo cual representó el 9 por ciento respecto al monto autorizado.

### MATERIALES Y SUMINISTROS

El presupuesto autorizado inicial para este capítulo fue de 158 millones 456.2 mil pesos, así como ampliaciones y traspasos netos de menos por 2 millones 694.6 miles de pesos, determinando un presupuesto modificado de 155 millones 761.6 miles de pesos, de los cuales se ejercieron 138 millones 159.3 miles de pesos, por lo que se obtuvo un subejercicio de 17 millones 602.3 miles de pesos, lo cual representó el 11.3 por ciento respecto al monto autorizado.

### SERVICIOS GENERALES

Inicialmente se autorizaron 667 millones 278.7 miles de pesos, así como ampliaciones y traspasos netos de menos por 19 millones 859.1 miles de pesos, determinando un presupuesto modificado de 647 millones 419.6 miles de pesos, de los cuales se ejercieron 580 millones 220.1 miles de pesos, por lo que se obtuvo un subejercicio de 67 millones 199.5 miles de pesos, lo cual representó el 10.4 por ciento respecto al monto autorizado.

### TRANSFERENCIAS, ASIGNACIONES, SUBSIDIOS Y OTRAS AYUDAS

Para este capítulo se autorizaron inicialmente 61 millones 636.2 miles de pesos, así como ampliaciones y traspasos netos de más por 121 mil pesos, determinando un presupuesto modificado de 61 millones 757.2 miles de pesos, de los cuales se ejercieron 54 millones 50.9 miles de pesos, por lo que se obtuvo un subejercicio de 7 millones 706.3 miles de pesos, lo cual representó el 12.5 por ciento respecto al monto autorizado.

## **BIENES MUEBLES, INMUEBLES E INTANGIBLES**

Inicialmente se autorizaron 21 millones 133.3 miles de pesos, así como ampliaciones y traspasos netos de más por 20 millones 371.1 miles de pesos, determinando un presupuesto modificado de 41 millones 504.4 miles de pesos, de los cuales se ejercieron 39 millones 184.9 miles de pesos, por lo que se obtuvo un subejercicio de 2 millones 319.5 miles de pesos, lo cual representó el 5.6 por ciento respecto al monto autorizado.

## **INVERSIÓN PÚBLICA**

Para este capítulo se autorizaron inicialmente 9 millones 780.5 miles de pesos, así como ampliaciones y traspasos netos de más por 1 millón 500 mil pesos, determinando un presupuesto modificado de 11 millones 280.5 miles de pesos, de los cuales se ejercieron 2 millones 132.5 miles de pesos, por lo que se obtuvo un subejercicio de 9 millones 148 mil pesos, lo cual representó el 81.1 por ciento respecto al monto autorizado.

## **DEUDA PÚBLICA**

El presupuesto autorizado inicial para este capítulo fue de 53 millones 566.2 miles de pesos, así como ampliaciones y traspasos netos de menos por 21 millones 750.5 miles de pesos, determinando un presupuesto modificado de 31 millones 815.7 miles de pesos, los cuales se ejercieron al 100 por ciento. El importe ejercido fue para pasivos derivados de erogaciones devengadas y pendientes de liquidar al cierre del ejercicio fiscal anterior.

## **PROGRAMA DE ACCIONES PARA EL DESARROLLO (PAD)**

El presupuesto autorizado para este rubro fue por 1 mil 285 millones 332.6 miles de pesos, de los cuales se ejercieron 830 millones 323 mil pesos, por lo que se obtuvo un subejercicio de 455 millones 9.6 miles de pesos, lo cual representó el 35.4 por ciento respecto al monto autorizado.

El importe ejercido correspondió a la ejecución de obras y acciones para mejoramiento de la infraestructura hidráulica del agua potable, alcantarillado, saneamiento y tratamiento residual.

INFORMACIÓN PRESUPUESTAL

Comisión del Agua del Estado de México  
EGRESOS POR OBJETO DEL GASTO  
(Miles de Pesos)

CAPÍTULO Y OBJETO DEL GASTO	PRESUPUESTO 2019					
	PREVISTO	ASIGNACIONES Y/O AMPLIACIONES	REDUCCIONES Y/O DISMINUCIONES	TOTAL AUTORIZADO	EJERCIDO	VARIACIÓN
<b>SERVICIOS PERSONALES</b>	<b>615,058.5</b>	<b>36,713.7</b>	<b>36,713.7</b>	<b>615,058.5</b>	<b>559,672.0</b>	<b>55,386.5</b>
Sueldo Base	206,467.8	3,879.4	9,498.0	200,849.2	193,787.0	7,062.2
Sueldos y Salarios Compactados al Personal Eventual	9,646.2			9,646.2	8,579.5	1,066.7
Compensación por Servicio Social	643.2		386.4	256.8	205.2	51.6
Prima por Años de Servicio	8,307.9	20.3	575.4	7,752.8	7,678.4	74.4
Prima de Antigüedad	5,573.0	2,058.5	4,048.5	3,583.0	3,249.3	333.7
Prima Adicional por Permanencia en el Servicio	2,115.8	10.8	662.6	1,464.0	1,374.7	89.3
Prima Vacacional	17,722.6	548.3	1,347.8	16,923.1	15,907.6	1,015.5
Aguinaldo	40,196.9	2,720.4	1,535.3	41,382.0	39,132.5	2,249.5
Aguinaldo de Eventuales	1,586.5	108.9		1,695.4	1,389.6	305.8
Vacaciones no Disfrutadas por Finiquito	1,961.1	263.3	819.7	1,404.7	917.7	487.0
Prima Dominical	73.0	70.4	20.3	123.1	114.6	8.5
Remuneraciones por Horas Extraordinarias	9,000.0	7,250.3	318.9	15,931.4	15,775.4	156.0
Compensación por Retabulación	31,696.6	2,883.7	483.8	34,096.5	33,248.5	848.0
Gratificación	102,942.8	612.8		103,555.6	83,951.1	19,604.5
Gratificación por Convenio	13,737.8	2,726.4	260.5	16,203.7	15,750.0	453.7
Gratificación por Productividad	1,819.5	3.2	165.8	1,656.9	1,593.1	63.8
Aportaciones AL ISSSTE	38.9			38.9	34.5	4.4
Aportaciones de Servicio de Salud	31,595.8	809.6		32,405.4	30,222.7	2,182.7
Aportaciones al Sistema Solidario de Reparto	23,444.1	520.0		23,964.1	22,333.2	1,630.9
Aportaciones del Sistema de Capitalización Individual	3,400.0	255.5		3,655.5	3,528.9	126.6
Aportaciones para Financiar los Gastos Generales de Administración del ISSEMyM	2,764.7	61.4		2,826.1	2,633.4	192.7
Aportaciones para Riesgo de Trabajo	4,019.0	24.0	27.7	4,015.3	3,560.0	455.3
SAR (Sistema de Ahorro para el Retiro)	38.9		31.1	7.8	7.8	
Seguros y Fianzas	2,863.4	286.0		3,149.4	2,540.7	608.7
Cuotas para Fondo de Retiro	3,960.1	148.4		4,108.5	3,786.7	321.8
Seguro de Separación Individualizado	6,594.0	380.1		6,974.1	5,914.5	1,059.6
Indemnizaciones por Accidentes de Trabajo	1,000.0		757.9	242.1	11.2	230.9
Liquidaciones por Indemnizaciones, por Sueldos y Salarios Caidos	15,500.0	2,660.6	6,483.2	11,677.4	5,371.6	6,305.8
Prima por Jubilación	3,622.5	790.5	2,471.2	1,941.8	1,522.5	419.3
Becas para Hijos de Trabajadores Sindicalizados	2,760.3	32.7	745.3	2,047.7	1,919.7	128.0
Días Cívicos y Económicos	3,311.8	6.1	156.4	3,161.5	3,101.9	59.6
Día del Maestro y del Servidor Público	11,852.7	356.3	178.5	12,030.5	11,515.5	515.0
Otros Gastos Derivados de Convenio	12,422.3	619.9		13,042.2	6,868.7	6,173.5
Asignaciones Extraordinarias para Servidores Públicos	2,180.7	1,327.0	1,386.5	2,121.2	2,008.4	112.8
Becas Institucionales	377.8	18.7	293.5	103.0	51.1	51.9
Elaboración de Tesis	374.2	26.0	248.9	151.3	48.4	102.9
Despensa	12,494.6	552.0	188.3	12,858.3	12,444.1	414.2
Reconocimiento a Servidores Públicos		555.9		555.9	555.9	
Estímulos por Puntualidad y Asistencia	16,952.0	339.5	3,622.2	13,669.3	13,249.6	419.7
Recompensas		3,786.8		3,786.8	3,786.8	
<b>MATERIALES Y SUMINISTROS</b>	<b>158,456.2</b>	<b>15,665.1</b>	<b>18,359.7</b>	<b>155,761.6</b>	<b>138,159.3</b>	<b>17,602.3</b>
Materiales y Útiles de Oficina	2,316.4	202.4	442.4	2,076.4	1,909.9	166.5
Enseres de Oficina	736.0	296.7	385.9	646.8	537.9	108.9
Material y Útiles de Imprenta y Reproducción	997.5	193.7	186.2	1,005.0	940.2	64.8
Material de Foto, Cine y Grabación	449.5		262.3	187.2	173.0	14.2
Material Estadístico y Geográfico	119.9		93.0	26.9		26.9
Materiales y Útiles para el Procesamiento en Equipos y Bienes Informáticos	3,332.5	944.7	1,070.1	3,207.1	3,049.0	158.1
Material de Información	203.1	3.0	134.0	72.1	3.1	69.0
Material y Enseres de Limpieza	740.9	182.0	115.8	807.1	719.2	87.9
Material para Identificación y Registro	141.8	65.4	84.4	122.8	111.6	11.2
Productos Alimenticios para Personas	7,188.0	1,816.5		9,004.5	8,143.5	861.0
Utensilios para el Servicio de Alimentación	114.2	3.0		117.2	8.2	109.0
Materias Primas y Materiales de Producción	467.2	19.7	196.2	290.7	132.3	158.4
Material Eléctrico y Electrónico	3,908.5	332.4	1,123.8	3,117.1	2,343.4	773.7
Materiales Complementarios	1,522.5	112.2	986.0	648.7	208.5	440.2
Material de Señalización	494.0	87.8	148.7	433.1	150.0	283.1
Árboles y Plantas de Ornato	65.8	37.4	42.9	60.3	52.1	8.2
Materiales de Construcción	3,074.3	2,682.3	1,642.4	4,114.2	3,791.0	323.2
Estructuras y Manufacturas para Todo Tipo de Construcción	410.9	3.7	28.4	386.2	148.6	237.6
Sustancias Químicas	17,407.2			17,407.2	15,079.3	2,327.9
Medicinas y Productos Farmacéuticos	301.6			301.6	277.2	24.4
Materiales, Accesorios y Suministros Médicos	1,306.0			1,306.0	1,150.5	155.5
Combustibles, Lubricantes y Aditivos	74,818.5	1,346.1		76,164.6	69,131.2	7,033.4
Vestuario y Uniformes	3,164.2	1,873.1	115.8	4,921.5	4,920.0	1.5
Artículos Deportivos	15.7		11.0	4.7		4.7
Blancos y Otros Productos Textiles	5.0	.9	5.0	.9	.9	
Prendas de Protección	2,573.4	3.0	36.1	2,540.3	2,540.3	
Refacciones, Accesorios y Herramientas	4,031.2	79.5	1,031.2	3,079.5	1,896.0	1,183.5

CAPÍTULO Y OBJETO DEL GASTO	PRESUPUESTO 2019					
	PREVISTO	ASIGNACIONES Y/O AMPLIACIONES	REDUCCIONES Y/O DISMINUCIONES	TOTAL AUTORIZADO	EJERCIDO	VARIACIÓN
Refacciones y Accesorios para Equipo de Computo	1,851.1	71.1	863.2	1,059.0	533.7	525.3
Refacciones y Accesorios Menores para Equipo de Transporte	23,112.2	77.3	9,185.1	14,004.4	11,585.7	2,418.7
Artículos para la Extinción de Incendios	334.7	42.9	55.2	322.4	310.7	11.7
Refacciones y Accesorios Menores de Maquinaria y Otros Equipos		5,186.7	66.2	5,120.5	5,120.5	
Medidores de Agua	3,241.4		37.4	3,204.0	3,190.2	13.8
Otros Enseres	11.0	1.6	11.0	1.6	1.6	
<b>SERVICIOS GENERALES</b>	<b>667,278.7</b>	<b>661,129.6</b>	<b>680,988.7</b>	<b>647,419.6</b>	<b>580,220.1</b>	<b>67,199.5</b>
Servicio de Energía Eléctrica	215,078.4	10,033.3		225,111.7	222,838.1	2,273.6
Servicio de Agua	957.4	309.7		1,267.1	942.8	324.3
Servicio de Telefonía Convencional	3,494.7			3,494.7	1,440.4	2,054.3
Servicios de Radiolocalización y Telecomunicación	1,395.5		351.1	1,044.4	935.7	108.7
Servicios de Conducción de Señales Analógicas y Digitales	1,333.8	1,738.0		3,071.8	2,287.3	784.5
Servicios de Acceso a Internet	1,043.2	29.8	240.7	832.3	662.9	169.4
Servicio Postal y Telegráfico	199.9		136.9	63.0	9.5	53.5
Arrendamiento de Edificios y Locales	9,845.8	355.1		10,200.9	9,479.0	721.9
Arrendamiento de Equipo y Bienes Informáticos	12,889.4	3.5	4,799.3	8,093.6	5,110.3	2,983.3
Arrendamiento de Vehículos	14,778.9	38.0	3,646.8	11,170.1	11,109.6	60.5
Arrendamiento de Maquinaria y Equipo	5,111.2	1,264.0	5,124.3	1,250.9	1,228.0	22.9
Arrendamiento de Activos Intangibles	2,064.0	2,938.9		5,002.9		5,002.9
Asesorías Asociadas a Convenios o Acuerdos	510.0	42,452.5	42,000.0	962.5	621.1	341.4
Servicios Informáticos	42,815.6	9,488.5	52,295.0	9.1		9.1
Capacitación	1,829.8	1,900.7	14.1	3,716.4	2,263.3	1,453.1
Servicios de Apoyo Administrativo y Fotocopiado	504.3	1.4		505.7	5.6	500.1
Impresiones de Documentos Oficiales para la Prestación de Servicios Públicos, Identificación, Formatos Administrativos y Fiscal	493.2	3,066.0	1,713.6	1,845.6	1,816.5	29.1
Servicios de Vigilancia	107,460.3			107,460.3	91,477.0	15,983.3
Servicios Profesionales	484.8	465,466.3	402,567.0	63,384.1	52,698.8	10,685.3
Servicios Bancarios y Financieros	386.9	1.0	317.0	70.9	28.5	42.4
Seguros y Fianzas	9,438.9	70,101.1	70,000.0	9,540.0	9,241.7	298.3
Fletes y Maniobras	382.7	100.0	366.4	116.3	91.6	24.7
Reparación y Mantenimiento de Inmuebles	1,568.2		237.9	1,330.3	951.5	378.8
Adaptación de Locales, Almacenes, Bodegas y Edificios	13.3			13.3		13.3
Reparación, Mantenimiento e Instalación de Mobiliario y Equipo de Oficina	1,545.8	231.1	987.8	789.1	415.9	373.2
Reparación, Instalación y Mantenimiento de Bienes Informáticos Microfilmación y Tecnologías de la Información	2,738.3	719.2	832.5	2,625.0	1,764.7	860.3
Reparación y Mantenimiento para Equipo y Redes de Tele y Radio Transmisión	512.3	7.3	383.0	136.6	29.5	107.1
Reparación, Instalación y Mantenimiento de Equipo Médico y de Laboratorio	1,519.5			1,519.5	845.7	673.8
Reparación y Mantenimiento de Vehículos Terrestres, Aéreos y Lacustres	30,909.7	1,793.1	19,389.2	13,313.6	11,809.8	1,503.8
Reparación, Instalación y Mantenimiento de Máquinaria, Equipo Instrumental y Diversos	108,478.8	34,079.3	52,240.8	90,317.3	78,608.3	11,709.0
Servicios de Lavandería, Limpieza e Higiene	9,099.9	1,085.5		10,185.4	7,619.6	2,565.8
Servicios de Fumigación	855.5	187.6	29.7	1,013.4	995.0	18.4
Gastos de Publicidad y Propaganda	10,120.0		8,000.0	2,120.0	1,890.7	229.3
Publicaciones Oficiales y de Información en General para Difusión	2,130.0	148.3		2,278.3	1,835.7	442.6
Servicios de Fotografía	282.0		190.6	91.4		91.4
Servicios de Cine y Grabación	431.7	110.0	415.4	126.3	101.6	24.7
Transportación Aérea	338.7	10.0	226.6	122.1	14.3	107.8
Gastos de Traslado por Vía Terrestre	4,123.0	227.9	1,212.6	3,138.3	2,541.6	596.7
Gastos de Alimentación en Territorio Nacional	5,175.5	366.3	1,683.9	3,857.9	2,884.0	973.9
Gastos de Hospedaje en Territorio Nacional	29.4	254.6	56.2	227.8	189.6	38.2
Gastos por Arrendamiento de Vehículos	10.0			10.0		10.0
Gastos de Alimentación en el Extranjero	72.6		37.2	35.4		35.4
Otros Servicios de Traslado y Hospedaje	368.7	4.5	250.3	122.9	4.6	118.3
Gastos de Ceremonias Oficiales y de Orden Social	209.8	601.9	427.6	384.1	305.8	78.3
Congresos y Convenciones	113.9	75.4	77.2	112.1	75.4	36.7
Exposiciones y Ferias	2,959.5	680.2	1,321.7	2,318.0	1,940.4	377.6
Otros Impuestos y Derechos	34,572.2	6,585.0	7,215.9	33,941.3	33,237.6	703.7
Sentencias y Resoluciones Judiciales	50.0		26.8	23.2	3.2	20.0
Impuesto sobre Erogaciones por Remuneraciones al Trabajo Personal	11,316.5	4,197.4		15,513.9	15,513.9	
Cuotas y Suscripciones	280.8	294.9	130.9	444.8	307.3	137.5
Gastos de Servicios Menores	4,954.4	182.3	2,042.7	3,094.0	2,046.7	1,047.3
<b>TRANSFERENCIAS, ASIGNACIONES, SUBSIDIOS Y OTRAS AYUDAS</b>	<b>61,636.2</b>	<b>121.0</b>		<b>61,757.2</b>	<b>54,050.9</b>	<b>7,706.3</b>
Premios, Reconcompensas y Pensión Recreativa	336.0	121.0		457.0	445.6	11.4
Transferencias a Organismos Auxiliares	61,300.2			61,300.2	53,605.3	7,694.9
<b>BIENES MUEBLES, INMUEBLES E INTANGIBLES</b>	<b>21,133.3</b>	<b>243,435.0</b>	<b>223,063.9</b>	<b>41,504.4</b>	<b>39,184.9</b>	<b>2,319.5</b>
Muebles y Enseres		50.2		50.2	50.1	.1
Bienes Informáticos		621.6		621.6	121.6	500.0
Equipo de Foto, Cine y Grabación		63.3	16.8	46.5	46.5	
Vehículos y Equipo de Transporte Terrestre		6,901.6	2,003.0	4,898.6	3,753.8	1,144.8
Vehículos y Equipo Auxiliar de Transporte		120,000.0	100,000.0	20,000.0	19,463.6	536.4
Otros Equipos de Transporte		3,735.9		3,735.9	3,724.8	11.1
Maquinaria y Equipo Industrial	20,000.0	102,203.0	120,000.0	2,203.0	2,185.5	17.5
Maquinaria y Equipo de Construcción		9,433.7		9,433.7	9,413.4	20.3
Equipo y Aparatos para Comunicación, Telecomunicación y Radio Transmisión		100.0		100.0	99.9	.1
Instrumentos y Aparatos Especializados		325.7		325.7	325.7	
Software	1,133.3		1,044.1	89.2		89.2

CAPÍTULO Y OBJETO DEL GASTO	P R E S U P U E S T O			2 0 1 9	EJERCIDO	VARIACIÓN
	PREVISTO	ASIGNACIONES Y/O AMPLIACIONES	REDUCCIONES Y/O DISMINUCIONES	TOTAL AUTORIZADO		
<b>INVERSIÓN PÚBLICA</b>	<b>9,780.5</b>	<b>1,500.0</b>		<b>11,280.5</b>	<b>2,132.5</b>	<b>9,148.0</b>
Obra Estatal o Municipal	9,780.5			9,780.5	700.5	9,080.0
Estudios de Preinversión		1,500.0		1,500.0	1,432.0	68.0
<b>DEUDA PÚBLICA</b>	<b>53,566.2</b>	<b>76.8</b>	<b>21,827.3</b>	<b>31,815.7</b>	<b>31,815.7</b>	
Por el Ejercicio Inmediato Anterior	53,566.2		21,827.3	31,738.9	31,738.9	
Por Ejercicios Anteriores		76.8		76.8	76.8	
<b>SUBTOTAL</b>	<b>1,586,909.6</b>	<b>958,641.2</b>	<b>980,953.3</b>	<b>1,564,597.5</b>	<b>1,405,235.4</b>	<b>159,362.1</b>
<b>INVERSIÓN PÚBLICA</b>	<b>1,285,332.6</b>			<b>1,285,332.6</b>	<b>830,323.0</b>	<b>455,009.6</b>
Programa de Acciones para el Desarrollo (PAD)	1,285,332.6			1,285,332.6	830,323.0	455,009.6
<b>T O T A L</b>	<b>2,872,242.2</b>	<b>958,641.2</b>	<b>980,953.3</b>	<b>2,849,930.1</b>	<b>2,235,558.4</b>	<b>614,371.7</b>



# INFORMACIÓN PROGRAMÁTICA



Comisión del Agua del Estado de México  
Gasto por Categoría Programática  
Del 1 de Enero al 31 de Diciembre de 2019  
(Miles de Pesos)

Concepto	Egresos					Subejercicio 6=(3 - 4)
	Aprobado	Ampliaciones/ (Reducciones)	Modificado	Devengado	Pagado	
	1	2	3=(1 + 2)	4	5	
<b>Programas</b>	<b>2,818,676.0</b>	<b>- 561.6</b>	<b>2,818,114.4</b>	<b>2,203,742.7</b>	<b>1,389,660.1</b>	<b>614,371.7</b>
<b>Subsidios: Sector Social y Privado o Entidades Federativas y Municipios</b>	-	-	-	-	-	-
Sujetos o Reglas de Operación			-			-
Otros Subsidios			-			-
<b>Desempeño de las Funciones</b>	<b>2,818,676.0</b>	<b>- 561.6</b>	<b>2,818,114.4</b>	<b>2,203,742.7</b>	<b>1,389,660.1</b>	<b>614,371.7</b>
Prestación de Servicios Públicos	2,818,676.0	- 561.6	2,818,114.4	2,203,742.7	1,389,660.1	614,371.7
Provisión de Bienes Públicos			-			-
Planeación, Seguimiento y Evaluación de Políticas Públicas			-			-
Promoción y Fomento			-			-
Regulación y Supervisión			-			-
Funciones de las Fuerzas Armadas (Únicamente Gobierno Federal)			-			-
Específicos			-			-
Proyectos de Inversión			-			-
<b>Administrativos y de Apoyo</b>	-	-	-	-	-	-
Apoyo al Proceso Presupuestario y para Mejorar la Eficiencia Institucional			-			-
Apoyo a la Función Pública y al Mejoramiento de la Gestión			-			-
Operaciones Ajenas			-			-
<b>Compromisos</b>	-	-	-	-	-	-
Obligaciones de Cumplimiento de Resolución Jurisdiccional			-			-
Desastres Naturales			-			-
<b>Obligaciones</b>	-	-	-	-	-	-
Pensiones y Jubilaciones			-			-
Aportaciones a la Seguridad Social			-			-
Aportaciones a Fondos de Estabilización			-			-
Aportaciones a Fondos de Inversión y Reestructura de Pensiones			-			-
<b>Programa de Gasto Federalizado (Gobierno Federal)</b>	-	-	-	-	-	-
Gasto Federalizado			-			-
<b>Participaciones a Entidades Federativas y Municipios</b>			-			-
<b>Costo Financiero, Deuda o Apoyos a Deudores y Ahorradores de la Banca</b>			-			-
<b>Adeudos de Ejercicios Fiscales Anteriores</b>	<b>53,566.2</b>	<b>- 21,750.5</b>	<b>31,815.7</b>	<b>31,815.7</b>	<b>31,815.7</b>	<b>-</b>
<b>Total del Gasto</b>	<b>2,872,242.2</b>	<b>- 22,312.1</b>	<b>2,849,930.1</b>	<b>2,235,558.4</b>	<b>1,421,475.8</b>	<b>614,371.7</b>

El Plan de Desarrollo del Estado de México 2017-2023, es un instrumento prospectivo con una visión hacia 2030. En él se concentran las bases para la elaboración de los programas sectoriales, especiales y regionales que delinearán de manera más puntual y detallada los pasos para el cumplimiento de los objetivos establecidos, así como los planes específicos de inversión que permitirán realizar la proyección de los recursos financieros. Este esfuerzo colectivo plasma los retos y desafíos de la agenda gubernamental con un profundo sentido de responsabilidad y con el compromiso de lograr un desarrollo democrático.

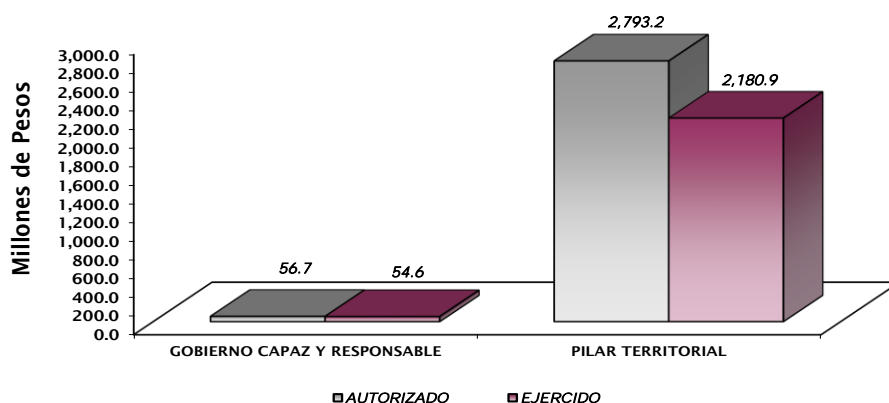
## GOBIERNO CAPAZ Y RESPONSABLE

El reto de los gobiernos actuales versa sobre la eficacia en solucionar los problemas endémicos que aquejan a las sociedades modernas y uno de los mayores retos es hacerlo con apego al Estado de Derecho, ya que éste aporta las normas y los valores fundamentales que rigen la convivencia social, así como los derechos y obligaciones de los actores sociales y políticos.

## PILAR TERRITORIAL

Toda sociedad requiere producir bienes y servicios para satisfacer diversas necesidades y crear un entorno de orden, bienestar y oportunidad. La elaboración de estos satisfactores requiere de mano de obra, maquinaria, infraestructura y recursos naturales como: agua, suelo, energía, flora y fauna silvestre. Es responsabilidad gubernamental vigilar que se preserven los servicios que el medio ambiente brinda en soporte al desarrollo de las actividades humanas, en particular la recarga natural de los mantos acuíferos, el control de la erosión de suelos y las emisiones contaminantes, el manejo correcto de residuos sólidos y la promoción de la producción y el consumo de bienes y servicios sustentables en el Estado de México. Todo ello, en un entorno de ciudades y comunidades resilientes y sostenibles tanto en el ámbito urbano como en el rural.

Comisión del Agua del Estado de México Egresos por Pilar y/o Eje Transversal (Miles de Pesos)								
PILAR Y/O EJE TRANSVERSAL	PREVISTO	PRESUPUESTO 2019			TOTAL AUTORIZADO	EJERCIDO	VARIACIÓN	
		ASIGNACIONES Y/O AMPLIACIONES	REDUCCIONES Y/O DISMINUCIONES	IMPORTE			%	
Gobierno Capaz y Responsable	87,030.5	997.0	31,302.3	56,725.2	54,647.0	2,078.2	3.7	
Pilar Territorial	2,785,211.7	957,644.2	949,651.0	2,793,204.9	2,180,911.4	612,293.5	21.9	
<b>T O T A L</b>	<b>2,872,242.2</b>	<b>958,641.2</b>	<b>980,953.3</b>	<b>2,849,930.1</b>	<b>2,235,558.4</b>	<b>614,371.7</b>	<b>21.6</b>	



## FINALIDAD

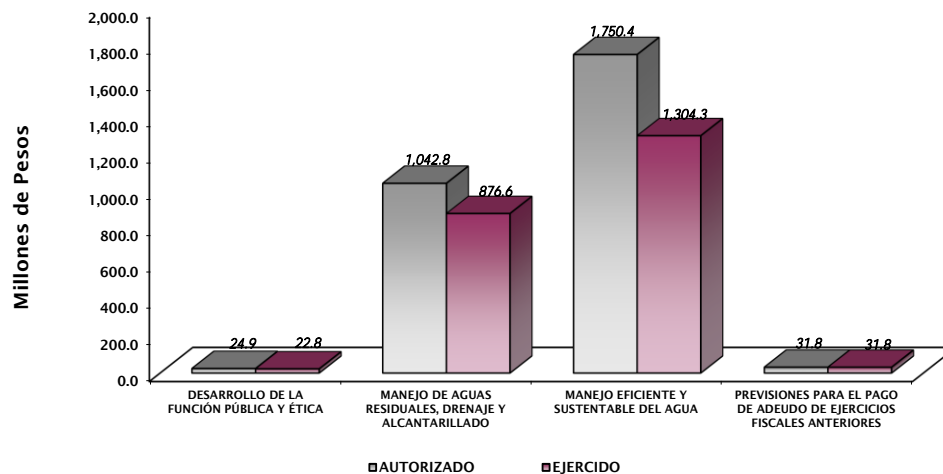
## GOBIERNO

## DESARROLLO SOCIAL

En esta finalidad se avanzará en la provisión de servicios a la población en materia de Protección Social, Educación, Salud y Vivienda a la Comunidad, con lo que se apoyará fundamentalmente la consecución de las Metas Nacionales México Incluyente y México con Educación de Calidad.

La Comisión del Agua dentro de sus proyectos cuenta con actividades de gran importancia como son fomentar entre la población una cultura del agua que promueva su cuidado y uso racional, además de dotar a la población del agua potable en cantidad y calidad suficientes para atender sus necesidades básicas, de tal forma que cuenten con el servicio de drenaje para evitar riesgos y enfermedades, en consecuencia, la Comisión también realiza el tratamiento de las aguas residuales y fomenta su utilización productiva; en materia preventiva se encarga de disminuir los riesgos por inundaciones y finalmente procura la autosuficiencia del sistema hidráulico de la Entidad.

Comisión del Agua del Estado de México							
Egresos por Programa (Miles de Pesos)							
PROGRAMA	PREVISTO	PRESUPUESTO 2019		TOTAL AUTORIZADO	EJERCIDO	VARIACIÓN	
		ASIGNACIONES Y/O AMPLIACIONES	REDUCCIONES Y/O DISMINUCIONES			IMPORTE	%
Desarrollo de la Función Pública y Ética en el Servicio Público	33,464.3	920.2	9,475.0	24,909.5	22,831.3	2,078.2	8.3
Manejo de Aguas Residuales, Drenaje y Alcantarillado	1,038,253.8	576,758.9	572,193.1	1,042,819.6	876,570.3	166,249.3	15.9
Manejo Eficiente y Sustentable del Agua	1,746,957.9	380,885.3	377,457.9	1,750,385.3	1,304,341.1	446,044.2	25.5
Previsiones para el Pago de Adeudos de Ejercicios Fiscales Anteriores	53,566.2	76.8	21,827.3	31,815.7	31,815.7		
<b>TOTAL</b>	<b>2,872,242.2</b>	<b>958,641.2</b>	<b>980,953.3</b>	<b>2,849,930.1</b>	<b>2,235,558.4</b>	<b>614,371.7</b>	<b>21.6</b>



## AVANCE OPERATIVO-PROGRAMÁTICO Y PRESUPUESTAL

### METAS PROGRAMADAS Y ALCANZADAS

#### GOBIERNO CAPAZ Y RESPONSABLE

##### 01030401 DESARROLLO DE LA FUNCION PÚBLICA Y ETICA EN EL SERVICIO PÚBLICO

##### 010304010101 FISCALIZACION, CONTROL Y EVALUACION INTERNA DE LA GESTION PÚBLICA

#### Realizar las Auditorías Financieras, Administrativas y de Obra Pública

Durante el ejercicio 2019, se realizaron las 67 auditorías programadas, alcanzando la meta al 100 por ciento, integradas de la siguiente manera: 14 auditorías financieras, 11 auditorías administrativas y 42 auditorías de obra pública.

#### Llevar a cabo Inspecciones de Actuaciones de Oficio

Con el propósito de verificar el correcto apego a normatividad aplicable a la Comisión, durante el ejercicio se realizaron 457 inspecciones, consistentes en: 27 arqueos de caja y/o formas valoradas, 26 inspecciones a medidas de disciplina presupuestaria, 24 inspecciones a inventarios, 2 inspecciones a obra pública, 252 verificaciones a obra pública, 12 inspecciones a servicios personales, 22 inspecciones a concentración y resguardo de equipos, 12 inspecciones de revisión general de estados financieros, 13 inspecciones a operaciones, 4 inspecciones a la página del IPOMEX, 12 inspecciones al cumplimiento de metas físicas y su congruencia con el presupuesto, 36 inspecciones a la integración de la entrega y recepción de las unidades administrativas, 4 inspección de mejora regulatoria, 2 inspecciones al cumplimiento al protocolo de actuación de los Servidores Públicos, 3 inspecciones a recursos federales transferidos al estado por subsidio, convenio y/o asignación, 2 inspecciones a la atención de salvedades, observaciones, hallazgos y/o recomendaciones emitidas por entes fiscalizadores externos y 4 inspecciones a la comprobación de recursos estatales y federales, superando la meta programada de 454 inspecciones en 0.7 por ciento.

#### Participar en Testificaciones, con el Propósito de Asegurarse que los Actos Administrativos se Realicen Conforme a la Normatividad Vigente

Se programó realizar 116 testificaciones en las cuales se contemplaron entrega-recepción de oficinas, entrega-recepción de obra pública y participación de actos de apertura y fallo de obra pública, realizando 118 testificaciones durante el ejercicio, superando la meta programada en 1.7 por ciento, la variación se debe a que la realización de la meta es a petición de parte de las diferentes unidades administrativas. Las testificaciones realizadas fueron las siguientes: 33 a la entrega recepción de unidades administrativas, 24 a la entrega recepción de obra pública, 32 a otras testificaciones, y 29 a la celebración de visitas, audiencias o actos públicos del protocolo de actuación.

#### Realizar Evaluaciones de Oficio para el Cumplimiento del Desempeño

Con el propósito de revisar el cumplimiento de objetivos, así como el impacto que los programas representan, además de evaluar en términos de eficacia y eficiencia, la ejecución de los programas, proyectos o servicios, en el ejercicio 2019 se realizaron las 3 evaluaciones programadas, alcanzando la meta al 100 por ciento.

## **Participación del Órgano Interno de Control en Reuniones que por Mandato Legal o Disposición Administrativa así lo Requiera**

Para el ejercicio 2019 se programó participar en 228 reuniones de Organismos de Gobierno y Colegiados, sin embargo tomando en consideración las peticiones de los distintos Órganos Colegiados, 111 comités de adquisiciones y servicios, 2 comités de arrendamientos y adquisición de inmuebles, 12 en otros órganos colegiados, 78 en participación en actos de apertura y fallo de obra pública, 9 comités de transparencia y 5 comités internos de mejora regulatoria, por lo que se alcanzó una meta de 217 participaciones, lo cual representó el 95.2 por ciento de la meta programada.

## **010304020204 INVESTIGACIÓN DE FALTAS ADMINISTRATIVAS**

### **Calificar la Falta Administrativa e Integrar el Informe de Presunta Responsabilidad Administrativa**

Durante el ejercicio 2019, se realizó la calificación de 12 expedientes de presunta responsabilidad administrativa, alcanzando la meta al 100 por ciento.

### **Integrar Investigaciones Cumpliendo con los Principios de la Ley**

Durante el ejercicio 2019, se integraron 12 expedientes de investigación al cumplimiento con los principios de ley, alcanzando la meta al 10 por ciento.

### **Atender las Quejas y Denuncias**

Durante el ejercicio se dio atención a las 10 quejas y denuncias programadas, cumpliendo la meta al 100 por ciento, es importante mencionar que el cumplimiento de la meta depende de las quejas presentadas por los ciudadanos.

## **010304020205 SUBTANCIACIÓN Y APOYO LEGAL**

### **Resolver Procedimientos Administrativos en Faltas Administrativas no Graves**

Durante el ejercicio 2019, se dio resolución a 10 procedimientos administrativos en faltas no graves, alcanzando la meta al 100 por ciento.

### **Substanciación del Procedimiento Administrativo en Faltas Graves y no Graves**

Durante el ejercicio 2019, se dio substanciación a 10 procedimientos administrativos en faltas graves y no graves, alcanzando la meta al 100 por ciento.

### **Acuerdo de Admisión o Devolución del Informe de Presunta Responsabilidad Administrativa**

Durante el ejercicio 2019, se integraron 10 expedientes de informes de presunta responsabilidad administrativa, alcanzando la meta al 100 por ciento.

## PILAR TERRITORIAL

### 02010301 MANEJO DE AGUAS RESIDUALES, DRENAJE Y ALCANTARILLADO

#### 020103010101 CONSTRUCCIÓN DE INFRAESTRUCTURA PARA DRENAJE Y ALCANTARILLADO

Comprende acciones orientadas a implementar el servicio de drenaje sanitario para evitar riesgos y enfermedades, a fin de mejorar la calidad de vida de los habitantes del Estado, así mismo, dotar de la Infraestructura de drenaje necesario para evitar y reducir los riesgos de inundación, evitando pérdidas económicas y daños a la población.

#### Supervisión en la Construcción y Ampliación de Sistemas de Drenaje y Alcantarillado

En lo que respecta a la supervisión en la construcción y ampliación de sistemas de drenaje y alcantarillado, durante el ejercicio 2019 se realizaron 1 mil 230 supervisiones, alcanzando la meta programada al 100 por ciento.

#### Acciones y Obras del Programa Proagua Apartado Rural para los Municipios del Estado de México

Se autorizaron para este concepto 20 millones 300 mil pesos dentro del Programa de Acciones para el Desarrollo, de los cuales se ejercieron 6 millones 992.2 miles de pesos, lo cual representó el 34.4 por ciento respecto al monto autorizado.

El importe ejercido correspondió a la ejecución de obras y acciones para el mejoramiento de la infraestructura hidráulica de agua potable autorizada dentro del Programa Acciones para el Desarrollo.

#### Acciones y Obras del Programa Proagua Apartado Urbano para los Municipios del Estado de México

Se autorizaron para este concepto 14 millones 147.4 miles de pesos dentro del Programa de Acciones para el Desarrollo, de los cuales se ejercieron 8 millones 410.7 miles de pesos, lo cual representó el 59.5 por ciento respecto al monto autorizado.

El importe ejercido correspondió a la ejecución de obras y acciones para el mejoramiento de la infraestructura hidráulica de agua potable autorizada dentro del Programa Acciones para el Desarrollo.

#### Acciones y Obras del Programa Fideicomiso para la Infraestructura de los Estados para los Municipios del Estado de México

Se autorizaron para este concepto 39 millones 564 mil pesos dentro del Programa de Acciones para el Desarrollo, de los cuales se ejercieron 19 millones 249.3 miles, lo cual representó el 48.7 por ciento respecto al monto autorizado.

El importe ejercido correspondió a la ejecución de obras y acciones para el mejoramiento de la infraestructura hidráulica de agua potable autorizada dentro del Programa Acciones para el Desarrollo.



## **Acciones y Obras del Programa de Acciones para el Desarrollo para los Municipios del Estado de México (PAD)**

Se autorizaron para este concepto 8 millones 291.9 miles de pesos dentro del Programa de Acciones para el Desarrollo, de los cuales se ejercieron 3 millones 396.2 miles de pesos, lo cual representó el 41 por ciento respecto al monto autorizado.

El importe ejercido correspondió a la ejecución de obras y acciones para el mejoramiento de la infraestructura hidráulica de agua potable autorizada dentro del Programa Acciones para el Desarrollo.

### **020103010102 OPERACIÓN DE INFRAESTRUCTURA PARA DRENAJE Y ALCANTARILLADO**

Comprende el conjunto de acciones tendientes a establecer los lineamientos que se deben llevar a cabo para la operación de la infraestructura hidráulica de drenaje, que permita el desalojo de aguas negras y pluviales de las zonas de influencia de los cárcamos que son atendidos, así mismo los lineamientos para el desazolve de la infraestructura hidráulica de drenaje, como las redes de alcantarillado, canales a cielo abierto, fosas sépticas y cárcamos a solicitud de los ayuntamientos y organismos operadores de agua.

#### **Eficiencia en la Operación y Mantenimiento de 126 Equipos Instalados en 5 Sistemas de Alcantarillado**

Se llevó a cabo la operación y mantenimiento de los cárcamos de bombeo de aguas negras y pluviales de los municipios de Ecatepec, Chimalhuacán y Valle de Chalco, cárcamo San Mateo Atenco en el municipio del mismo nombre, cárcamo puerta Tollotzin en el municipio de Toluca y Vicente Villada en Nezahualcóyotl, Chalco, La Paz y Texcoco, con lo cual la operación y mantenimiento de los quipos instalados en los 5 sistemas de alcantarillado, se obtuvo una eficiencia del 83 por ciento, alcanzando la meta programada en 97.6 por ciento.

#### **Desazolve de Fosas Sépticas y Cárcamos**

Así mismo, se realizó el desazolve de 10 mil 626 piezas de fosas sépticas y cárcamos, superando la meta programada de 7 mil 650 piezas en 38.9 por ciento, apoyando así a los requerimientos urgentes de las autoridades municipales de acuerdo a la disponibilidad del equipo con que se cuenta.

#### **Desazolve de Redes de Drenaje y Canales a Cielo Abierto**

Con equipos de alta presión-succión, retroexcavadoras y excavadoras, propiedad de esta Comisión, se auxilió a 43 Organismos Operadores y a 69 HH. ayuntamientos, realizándose el desazolve de 1 mil 18.4 kilómetros de redes de drenaje y canales a cielo abierto, alcanzando la meta programada de 1 mil 120 kilómetros en 90.9 por ciento.

### **020103010201 CONSTRUCCIÓN DE INFRAESTRUCTURA PARA TRATAMIENTO DE AGUAS RESIDUALES**

#### **Supervisión de la Construcción de Sistemas de Tratamiento de Aguas Residuales**

Durante el ejercicio 2019, se realizaron 905 supervisiones en la construcción de obras de saneamiento, alcanzando la meta programada al 100 por ciento.

### **Acciones y Obras del Programa Proagua Apartado Rural para los Municipios del Estado de México**

Se autorizaron para este concepto 2 millones 504.6 miles de pesos dentro del Programa de Acciones para el Desarrollo, los cuales no se ejercieron.

### **Acciones y Obras del Programa de Proagua en su Apartado Urbano para los Municipios del Estado de México**

Se autorizaron para este concepto 30 millones 473.4 miles de pesos dentro del Programa de Acciones para el Desarrollo, de los cuales se ejercieron 16 millones 359.8 miles de pesos, lo cual representó el 53.7 por ciento respecto al monto autorizado.

El importe ejercido correspondió a la ejecución de obras y acciones para el mejoramiento de la infraestructura hidráulica de agua potable autorizada dentro del Programa Acciones para el Desarrollo.

### **Acciones y Obras del Programa de Acciones para el Desarrollo para los Municipios del Estado de México**

Se autorizaron para este concepto 475 millones de pesos dentro del Programa de Acciones para el Desarrollo, de los cuales se ejercieron 459 millones 46.9 miles de pesos, lo cual representó el 99.6 por ciento respecto al monto autorizado.

El importe ejercido correspondió a la ejecución de obras y acciones para el mejoramiento de la infraestructura hidráulica de agua potable autorizada dentro del Programa Acciones para el Desarrollo.

### **Acciones y Obras del Programa de Plantas Tratadoras de Aguas Residuales, para los Municipios del Estado de México**

Se autorizaron para este concepto 13 millones 339.6 miles de pesos dentro del Programa de Acciones para el Desarrollo, los cuales no se ejercieron.

### **020103010202 OPERACIÓN Y MANTENIMIENTO DE INFRAESTRUCTURA PARA TRATAMIENTO DE AGUAS RESIDUALES**

El proyecto tiene como objeto promover y coordinar acciones para mantener la cobertura de tratamiento de aguas residuales de origen municipal; concretar su reuso en beneficio de un mayor número de municipios y sus habitantes, siendo el objetivo mejorar las condiciones sanitarias y prevenir riesgos de salud pública, en cumplimiento de las Leyes de Aguas Nacionales y del Agua para el Estado de México y Municipios.

#### **Análisis Bacteriológicos y Físico-Químicos de Aguas Residuales Tratadas**

Durante el ejercicio 2019, se realizaron 2 mil 819 análisis bacteriológicos, físico-químicos y especiales, alcanzando la meta programada de 3 mil 600 análisis en 78.3 por ciento, con la finalidad de determinar la calidad del agua, evaluando la eficiencia en los procesos en 47 municipios, estas acciones permitieron mantener la cobertura en el tratamiento de aguas residuales de origen municipal de 30 plantas en las que interviene

directamente la Comisión del Agua del Estado de México y promover su reutilización en beneficio de un número mayor de habitantes.

### **Asesoría a Municipios para la Operación, Mantenimiento, Rehabilitación, Evaluación, Contratación y Monitoreo de Sistemas de Tratamiento de Aguas Residuales, así como Evaluación de Proyectos para Cumplir con la Normatividad**

Para el período que se informa, se programaron 396 asesorías a diversos municipios de la Entidad, tomando como base las solicitudes previas y requerimientos estadísticos de cada región y municipio en particular, incluyendo sus necesidades e infraestructura existente, realizando 461 asesorías atendiendo a 61 municipios, dando impulso a la operación, mantenimiento, rehabilitación, evaluación, contratación y monitoreo a sistemas de tratamiento de aguas residuales, así como evaluación de proyectos para cumplir con la normatividad vigente, estatal y federal.

Se destaca que, en la Cuenca Alta del Río Lerma, la CAEM opera directamente la planta intermunicipal Capulhuac-Xalatlaco-Tianguistenco; asimismo, las plantas de Tenango del Valle, Metepec Parque Bicentenario, Lerma (Sta. María Atarasquillo y San Mateo Atarasquillo), Xonacatlan (Sta. María Zolotepec), Atlacomulco (San Juan de los Jarros) y Zinacantepec (cabecera municipal). De igual manera se destaca el apoyo directo a los municipios que operan las 14 lagunas de estabilización, así como las plantas de: Atlacomulco (cabecera municipal), Ixtlahuaca, Jocotitlan y Zinacantepec (cabecera municipal), que en conjunto alcanzan una capacidad instalada de 404 litros por segundo.

En la Cuenca del Río Balsas, se operan las plantas de, Amanalco, Donato Guerra, Valle de Bravo (Velo de Novia y Colorines), Villa de Allende, Ixtapan de la Sal-Tonatico, Sto. Tomas de los plátanos, Malinalco (Jalmolonga 1 y 2), Tenancingo, y Tejupilco, que en conjunto suman una capacidad instalada de 269 litros por segundo. Así como en la Cuenca del Río Pánuco, las plantas de Amecameca, Ayapango, Cuautitlán Izcalli (Presa de Guadalupe), Tenango del Aire, San Martín de las Pirámides, Teotihuacán, en conjunto suman una capacidad instalada de Un mil 72 litros por segundo.

### **Supervisión en el Tratamiento de Aguas Residuales en las Macroplantas Toluca Norte y Toluca Oriente, Plantas y Lagunas de Estabilización**

En el período que se informa se alcanzó un volumen total tratado de 76 millones 1 mil 148 m<sup>3</sup> de los 74 millones 324 mil 891 de m<sup>3</sup> programados, superando la meta programada en 2.3 por ciento, integrado de la siguiente manera:

Las Lagunas y otras plantas, trataron 19 millones 211.8 mil m<sup>3</sup>, atendiendo las necesidades de por lo menos 391.3 mil mexiquenses, indicando que los HH. ayuntamientos proporcionaron el mantenimiento y operación constante con el apoyo, la supervisión y el monitoreo de la CAEM.

Respecto a las Macroplantas Toluca Norte y Oriente, trataron 56 millones 789.3 mil m<sup>3</sup>, beneficiando directamente del orden de 986 mil 160 de habitantes de los municipios de Toluca, Metepec, Lerma y San Mateo Atenco. Lo anterior, es a través de las Empresas ECOSYS I y ECOSYS II, S.A. de C.V., que operan por concesión de 30 años. Iniciaron operación el 12 de noviembre de 1994, aprobadas por el Gobierno del Estado de México a través de la entonces Secretaría de Desarrollo Urbano y Obras Públicas y mediante Fideicomiso con BANOBRAS.

## **020201010503 CONTROL Y SUPERVISION DE OBRAS PÚBLICAS**

### **Acciones y Obras del Programa de Agua Potable, Drenaje y Tratamiento en su Apartado Rural para los Municipios del Estado de México**

Se autorizaron para este concepto 1 millón 544.6 miles de pesos dentro del Programa de Acciones para el Desarrollo, de los cuales se ejercieron 368.2 miles de pesos, lo cual representó el 23.8 por ciento respecto al monto autorizado.

El importe ejercido correspondió a la ejecución de obras y acciones para el mejoramiento de la infraestructura hidráulica de agua potable autorizada dentro del Programa Acciones para el Desarrollo.

### **Acciones y Obras del Programa de Agua Potable, Drenaje y Tratamiento en su Apartado Urbano para los Municipios del Estado de México**

Se autorizaron para este concepto 1 millón 546.8 miles de pesos dentro del Programa de Acciones para el Desarrollo, de los cuales se ejercieron 307.2 miles de pesos, lo cual representó el 19.9 por ciento respecto al monto autorizado.

El importe ejercido correspondió a la ejecución de obras y acciones para el mejoramiento de la infraestructura hidráulica de agua potable autorizada dentro del Programa Acciones para el Desarrollo.

### **Acciones y Obras del Programa de Plantas Tratadoras de Aguas Residuales para los Municipios del Estado de México**

Se autorizaron para este concepto 438 mil pesos dentro del Programa de Acciones para el Desarrollo, de los cuales se ejercieron 43.1 miles de pesos, lo cual representó el 9.8 por ciento respecto al monto autorizado.

El importe ejercido correspondió a la ejecución de obras y acciones para el mejoramiento de la infraestructura hidráulica de agua potable autorizada dentro del Programa Acciones para el Desarrollo.

## **02020301 MANEJO EFICIENTE Y SUSTENTABLE DEL AGUA**

### **020203010101 PLANEACIÓN, PROGRAMACIÓN, EVALUACIÓN E INFORMACIÓN SOBRE EL PROGRAMA AGUA**

El proyecto tiene como objetivo planear, programar y presupuestar las actividades y obras necesarias para mejorar la cantidad y calidad de los servicios de agua potable, alcantarillado, tratamiento de aguas residuales y el uso eficiente del recurso hídrico, así como, las fuentes de financiamiento, relacionadas con las dependencias Federales, Estatales y Municipales. Además, engloba las acciones encaminadas a implantar y desarrollar el Sistema Estatal de Información del Agua, realizar los inventarios de la infraestructura hidráulica y de fuentes de abastecimiento, promover la cultura del agua e identificar los sitios de inundación en el documento "Atlas de Inundaciones".

### **Sistemas de Información para la Planeación y Programación de las Obras y Acciones en Materia de Infraestructura Hidráulica**

Se programaron y realizaron los 4 documentos que consistieron en la actualización del Inventario de Fuentes de Abastecimiento de Agua Potable en el Estado, dando como resultado 2 mil 658 fuentes de abastecimiento con

un gasto de 37 mil 865.74 litros por segundo, se elaboraron los inventarios de infraestructura hidráulica en materia de agua potable de los municipios de Metepec y Zinacantepec y se llevo a cabo la actualización de las secciones que conforman la página Web de la CAEM, alcanzando la meta programada al 100 por ciento.

### **Elaboración de Propuestas de Programas de Inversión**

Durante el ejercicio 2019 se programaron y realizaron 45 informes, alcanzando la meta al 100 por ciento, los informes realizados fueron los siguientes:

Se participó en dos importantes sesiones, en el Foro Regional de Consulta para elaborar el Programa Nacional Hídrico 2019-2024, de acuerdo al Artículo 26 de la Constitución Política de los Estados Unidos Mexicanos y el Artículo 9 de la Ley de Planeación Federal para definir la Política Hídrica Nacional y la Trigésima Tercera edición (XXXIII) de la Convención Anual 2019 de la Asociación Nacional de Empresas de Agua y Saneamiento (ANEAS), donde se abordan temas de relevancia para el subsector agua potable, drenaje y saneamiento, como la gobernanza para la seguridad hídrica, la sostenibilidad de los servicios y el agua en el marco de los derechos económicos, sociales y culturales.

Así mismo dentro de los Consejos de Cuenca del Valle de México-Pánuco, Cuenca Lerma-Chapala y Cuenca Balsas, se participó en 43 sesiones en coordinación con instancias Federales (CONAGUA), Estatales (Organismos Locales y CAEM), municipales (Organismos Operadores Municipales), representantes de los usuarios y dependencias públicas y privadas, relacionadas con el Sector Hidráulico, Obra Hidráulica y Uso Eficiente del Agua. Siendo 24 sesiones de los diferentes grupos de trabajo del Consejo de Cuenca del Valle de México-Pánuco y en 17 sesiones en el Consejo de Cuenca de Lerma-Chapala y en dos sesiones de la Cuenca del Balsas.

### **Documentos Estratégicos de Planeación y Programación para la Infraestructura Hidráulica**

Para el ejercicio 2019, se programaron y realizaron 62 documentos, alcanzando la meta al 100 por ciento, los documentos realizados fueron los siguientes:

Se participó en la elaboración de seis documentos estratégicos de planeación y programación, denominados: “Estudio Técnico y Económico para emitir Tarifas por los Servicios que presta la CAEM”, actualización del documento “Situación Actual y Expectativas para el Subsector 2017-2030”, elaboración de la “Propuesta del Programa Anual de Obras 2020”, actualización del “Plan Maestro de Agua Potable y Saneamiento del Estado de México”, documento de la “Participación en la Elaboración de Planes y Programas para el Desarrollo de la Infraestructura Hidráulica Municipal” y en el documento del “Esquema Funcional para Ampliar y Mejorar la Infraestructura Hidráulica en el Estado con participación de la iniciativa privada”.

Se elaboraron 56 documentos de informes de seguimiento y evaluación general de las obras y acciones que se ejecutan para atender los compromisos vinculados con el Programa Agua y Saneamiento. Dentro de estos se encuentran: 31 documentos de evaluación y seguimiento de las principales acciones desarrolladas en el Subsector, 12 documentos para implementar y actualizar el sistema de información de la obra hidráulica que se ejecuta en el Estado, un informe de la promoción y participación en el Programa para la Recuperación Ecológica del Alto Lerma en coordinación con la SEDAGRO, la Secretaría de Ecología y la Comisión Nacional del Agua, cuatro informes trimestrales relativos a la evaluación de los Programas de Obras e Inversión en el Subsector, donde se observa la conformación, validación y aplicación de los Programas de Obras e Inversión por parte de las dependencias normativas y ejecutoras.

Asimismo, se elaboró el Atlas de Inundaciones No. XXV, edición 2019, documento que integra la información de afectaciones por inundaciones registradas en la Entidad, correspondientes a la temporada de lluvia de 2018, dando como resultado 94 sitios distribuidos en 114 colonias de 38 municipios con una superficie inundada de 8.24 km<sup>2</sup> y una población afectada de 18 mil 67 habitantes, se elaboró el Prontuario de Información Hidráulica del Estado de México, que contiene las acciones que en materia hidráulica realiza esta Comisión, se realizaron seis informes ejecutivos para el cumplimiento de acciones y metas programadas en el ejercicio 2019.

### **Acciones y Obras del Programa de Agua Potable, Drenaje y Tratamiento en su Apartado Rural para los Municipios del Estado de México**

Se autorizaron para este concepto 2 millones 82.1 miles pesos dentro del Programa de Acciones para el Desarrollo, de los cuales se ejercieron 2 millones 49.2 miles de pesos, lo cual representó el 98.4 por ciento respecto al monto autorizado.

El importe ejercido correspondió a la ejecución de obras y acciones para el mejoramiento de la infraestructura hidráulica de agua potable autorizada dentro del Programa Acciones para el Desarrollo.

### **020203010102 INVERSIÓN Y GESTIÓN FINANCIERA PARA LA INFRAESTRUCTURA HIDRÁULICA**

#### **Seguimiento a la Gestión de Acuerdos para el Proyecto de Abasto y Saneamiento del Valle de México**

Durante el ejercicio 2019 se tomaron acuerdos en las 17 sesiones que la Federación convocó a las autoridades del Estado de México, alcanzando la meta al 100 por ciento, los acuerdos en los que se participó fueron los siguientes:

Dentro del Fideicomiso 1928, se participó en 7 sesiones: 2 sesiones Ordinarias y 2 extraordinarias del Comité Técnico Operativo y 2 sesiones Ordinarias y 1 sesión Extraordinaria del Subcomité Técnico Operativo para apoyar el "Proyecto de Saneamiento del Valle de México".

Se participó en 2 reuniones de trabajo del Grupo de Coordinación Intersecretarial con el Banco Interamericano de Desarrollo (BID) y la Secretaría de Desarrollo Agrario, Territorial y Urbano (SEDATU), la Secretaría de la Defensa Nacional (SEDENA) y la Secretaría de Comunicaciones y Transporte (SCT), para presentar el proyecto Tren Suburbano Lechería a Santa Lucía.

Además se participó en 8 Reuniones de trabajo, para el seguimiento de la entrega de los servicios o trabajos de obra pública para la desincorporación del Patrimonio del Fideicomiso 1928, con el objeto de celebrar, diversos acuerdos para la realización de obras y acciones, con la participación de personal del Gobierno de la Ciudad de México, Gobierno del Estado de México, Comisión Nacional del Agua, Secretaría de Hacienda y Crédito Público y Banco Nacional de Obras y Servicios Públicos, S.N.C.

### **020203010103 ESTUDIOS Y PROYECTOS PARA LA INFRAESTRUCTURA HIDRÁULICA**

Con el propósito de mejorar y aumentar la cobertura para el suministro de los servicios hidráulicos en el Estado de México, la Comisión del Agua del Estado de México asesora, elabora y supervisa los estudios y proyectos con los que se rehabilitará o construirá la obra nueva de la infraestructura hidráulica.

Esta estrategia considera primeramente, una planeación para detectar las necesidades más apremiantes en función de los requerimientos de la población y de los recursos económicos disponibles.

En una segunda etapa se procede a elaborar los estudios que permitan identificar la problemática socioeconómica, técnica y ambiental que se pueda presentar en la aplicación de la solución técnica a determinada problemática por resolver, así como programar en el tiempo la ejecución de los proyectos.

Posteriormente, se puede decir que se está en posibilidad de proceder a una tercera etapa, en la que se lleva a cabo el proyecto ejecutivo correspondiente, ya sea para la rehabilitación, complementación u obra nueva para los sistemas de agua potable, alcantarillado y tratamiento de aguas residuales.

Es así como la Comisión del Agua del Estado de México, realizó durante el ejercicio 2019 diversos estudios y proyectos, que permiten contar con las bases para mejorar y ampliar la cobertura de los servicios hidráulicos, para varias localidades de los municipios del Estado de México.

#### **Apoyar Técnicamente a los Ayuntamientos en la Revisión de Proyectos que Permitan Ejecutar Obras de Agua Potable, Alcantarillado y Tratamiento de Aguas Residuales**

Para apoyar a los municipios en la elaboración de estudios y proyectos para la infraestructura hidráulica, durante el ejercicio 2019, se realizaron las 85 asesorías programadas, alcanzando la meta al 100 por ciento.

#### **Supervisar Estudios y Proyectos Ejecutivos de Agua Potable, Alcantarillado y Tratamiento de Aguas Residuales para Realizar Obras que Permitan Incrementar la Cobertura del Servicio**

En este rubro, se programaron 90 estudios y proyectos ejecutivos, y solo se realizaron 28 alcanzando el 31.1 por ciento de la meta programada, los cuales fueron supervisados empleando recursos de los diferentes programas de inversión: Programas de Agua Potable, Alcantarillado y Saneamiento Apartado Urbano (APAU), Fideicomiso para la Infraestructura de los Estados (FIES), Fondo de Inversión para el Desarrollo (FID) y Fondo Metropolitano del Valle de México (FMVM).

#### **Elaborar Estudios y Proyectos Ejecutivos para Realizar Obras que Permitan Incrementar la Cobertura de los Servicios de Agua Potable, Alcantarillado y Tratamiento de Aguas Residuales**

En esta meta, se realizaron los 119 estudios y proyectos programados, alcanzando la meta al 100 por ciento, estas actividades se realizaron con recursos propios de la Comisión del Agua del Estado de México.

#### **Acciones y Obras del Programa de Agua Potable, Drenaje y Tratamiento en su Apartado Rural para los Municipios del Estado de México**

Se autorizaron para este concepto 10 millones 99 miles de pesos dentro del Programa de Acciones para el Desarrollo, de los cuales se ejercieron 7 millones 596.7 miles de pesos, lo cual representó el 75.2 por ciento respecto al monto autorizado.

El importe ejercido correspondió a la ejecución de obras y acciones para el mejoramiento de la infraestructura hidráulica de agua potable autorizada dentro del Programa Acciones para el Desarrollo.



### **Acciones y Obras del Programa de Agua Potable, Drenaje y Tratamiento en su Apartado Urbano para los Municipios del Estado de México**

Se autorizaron para este concepto 5 millones 283.8 miles de pesos dentro del Programa de Acciones para el Desarrollo, de los cuales se ejercieron 3 millones 220.5 miles de pesos, lo cual representó el 61 por ciento respecto al monto autorizado.

El importe ejercido correspondió a la ejecución de obras y acciones para el mejoramiento de la infraestructura hidráulica de agua potable autorizada dentro del Programa Acciones para el Desarrollo.

### **Acciones y Obras del Programa del Fideicomiso Irrevocable de Administración para los Municipios del Estado de México**

Se autorizaron para este concepto 5 millones 457.6 miles de pesos dentro del Programa de Acciones para el Desarrollo, de los cuales se ejercieron 1 millón 526.9 miles de pesos, lo cual representó el 28 por ciento respecto al monto autorizado.

El importe ejercido correspondió a la ejecución de obras y acciones para el mejoramiento de la infraestructura hidráulica de agua potable autorizada dentro del Programa Acciones para el Desarrollo.

### **Acciones y Obras del Programa Plantas Tratadoras de Agua Residuales (PTAR) de los Estados para los Municipios del Estado de México**

Se autorizaron para este concepto 7 millones 895.8 miles de pesos dentro del Programa de Acciones para el Desarrollo, de los cuales se ejercieron 7 millones 170.8 miles de pesos, lo cual representó el 90.8 por ciento respecto al monto autorizado.

El importe ejercido correspondió a la ejecución de obras y acciones para el mejoramiento de la infraestructura hidráulica de agua potable autorizada dentro del Programa Acciones para el Desarrollo.

### **Acciones y Obras del Programa de Acciones para el Desarrollo para los Municipios del Estado de México**

Se autorizaron para este concepto 31 millones 115.6 miles de pesos dentro del Programa de Acciones para el Desarrollo, de los cuales se ejercieron 14 millones 934.4 miles de pesos, lo cual representó el 48 por ciento respecto al monto autorizado.

El importe ejercido correspondió a la ejecución de obras y acciones para el mejoramiento de la infraestructura hidráulica de agua potable autorizada dentro del Programa Acciones para el Desarrollo.

### **020203010104 CONTROL, SEGUIMIENTO ECONÓMICO Y ADMINISTRATIVO PARA EL PROGRAMA AGUA**

#### **Cobranza por Suministro de Agua en Bloque y Derechos de Conducción**

Durante el ejercicio 2019, se tenía programada cobranza por suministro de agua en bloque y derechos de conducción, por 1 mil 242 millones 800 mil pesos, alcanzando una meta de 1 mil 340 millones 209 mil pesos, superando la meta programada en 7.8 por ciento.



## 020203010201 CONSTRUCCION DE INFRAESTRUCTURA PARA AGUA POTABLE

### Supervisión en la Construcción y Ampliación de Sistemas de Agua Potable

Para el ejercicio 2019, se programó realizar 1 mil 350 supervisiones en la construcción y ampliación de sistemas de agua potable, realizando durante el ejercicio 1 mil 359 supervisiones, superando la meta en 0.7 por ciento, debido a que al cierre del ejercicio se incrementaron las supervisiones a obras de agua potable.

### Acciones y Obras del Programa de Agua Potable, Drenaje y Tratamiento en su Apartado Urbano para los Municipios del Estado de México

Se autorizaron para este concepto 10 millones 195.3 miles de pesos dentro del Programa de Acciones para el Desarrollo, de los cuales se ejercieron 7 millones 126.3 miles de pesos, lo cual representó el 69.9 por ciento respecto al monto autorizado.

El importe ejercido correspondió a la ejecución de obras y acciones para el mejoramiento de la infraestructura hidráulica de agua potable autorizada dentro del Programa Acciones para el Desarrollo.

### Acciones y Obras del Programa de Agua Potable, Drenaje y Tratamiento en su Apartado Rural para los Municipios del Estado de México

Se autorizaron para este concepto 40 millones 80.5 miles de pesos dentro del Programa de Acciones para el Desarrollo, de los cuales se ejercieron 25 millones 530.6 miles de pesos, lo cual representó el 63.7 por ciento respecto al monto autorizado.

El importe ejercido correspondió a la ejecución de obras y acciones para el mejoramiento de la infraestructura hidráulica de agua potable autorizada dentro del Programa Acciones para el Desarrollo.

### Acciones y Obras del Programa del Fideicomiso Irrevocable de Administración para los Municipios del Estado de México

Se autorizaron para este concepto 169 millones 96.1 miles de pesos dentro del Programa de Acciones para el Desarrollo, de los cuales se ejercieron 151 millones 503.9 miles de pesos, lo cual representó el 89.6 por ciento respecto al monto autorizado.

El importe ejercido correspondió a la ejecución de obras y acciones para el mejoramiento de la infraestructura hidráulica de agua potable autorizada dentro del Programa Acciones para el Desarrollo.

### Acciones y Obras del Programa de Acciones para el Desarrollo para los Municipios del Estado de México

Se autorizaron para este concepto 360 millones 14.7 miles de pesos dentro del Programa de Acciones para el Desarrollo, de los cuales se ejercieron 85 millones 570.1 miles de pesos, lo cual representó el 23.8 por ciento respecto al monto autorizado.

El importe ejercido correspondió a la ejecución de obras y acciones para el mejoramiento de la infraestructura hidráulica de agua potable autorizada dentro del Programa Acciones para el Desarrollo.

## **020203010202 OPERACIÓN Y MANTENIMIENTO DE INFRAESTRUCTURA HIDRAULICA PARA EL SUMINISTRO DE AGUA EN BLOQUE**

El proyecto tiene como objetivo establecer los lineamientos que se deberán llevar a cabo para la operación y mantenimiento preventivo y/o reparación de la infraestructura hidráulica. Así como brindar los apoyos necesarios a los ayuntamientos y organismos operadores de agua para la rehabilitación de sus fuentes de abastecimiento.

### **Reparación de Fugas en Líneas de Conducción**

Para llevar a cabo las acciones de operación y mantenimiento preventivo y correctivo de la infraestructura hidráulica existente, se cuenta con el personal especializado en el manejo de las instalaciones civiles y electromecánicas, en la medición y control de caudales de agua en bloque recibidos de la federación y entregados a los municipios de los que destacan la reparación de fugas en las líneas de conducción teniendo 73 reparaciones, alcanzando el 81.1 por ciento de las 90 reparaciones programadas.

### **Suministro de Agua en Bloque**

La CAEM suministro 417 millones 83 miles de m<sup>3</sup>, beneficiando a una población de 4 millones 754.3 miles de habitantes, asentada en el Estado de México, el 78 por ciento proviene de fuentes federales y el 22 por ciento de fuentes estatales que representa el 97 por ciento con respecto a los 428.3 de miles de m<sup>3</sup> programados.

El Organismo de Cuenca Aguas del Valle de México de la CONAGUA, suministra agua potable en bloque a la Comisión del Agua del Estado de México en 14 de los 18 municipios metropolitanos a través del Sistema Cutzamala, Planta Potabilizadora Madín, Planta Barrientos, Planta Zaragoza, Ramales Tláhuac – Mixquic, Peñón-Texcoco y Los Reyes Ecatepec. En 16 municipios del resto del Estado a través de pozos profundos, derivaciones de ramales y del Sistema Cutzamala en los municipios de Almoloya de Juárez, Toluca, Lerma, Ocoyoacac y Temoaya, la entrega de agua en bloque, se cuantifica mensualmente por personal de la CAEM y del Organismo de Cuenca Aguas del Valle de México, a través de medidores instalados en forma permanente en los puntos de entrega.

### **Análisis Bacteriológicos, Físicoquímicos y Especiales de Servicio de Agua Potable**

Para verificar que la calidad del agua que se recibe y entrega, tenga el carácter de potable, periódicamente se toman muestras y se hacen análisis de laboratorio, alcanzando en 91 municipios un total de 8 mil 36 análisis bacteriológicos, físico-químicos y especiales, lo que representó un 82.4 por ciento respecto a los 9 mil 750 análisis programados, los cuales indicaron que el agua que se suministra, cumple con la norma de potabilidad.

## **020203010203 AGUA LIMPIA**

El proyecto tiene como objetivo mantener la cobertura de la cloración de las fuentes de abastecimiento de agua potable en bloque y de las fuentes municipales de aquellos municipios que han formalizado el convenio por el servicio con la CAEM, mediante sistemas de desinfección adecuados a sus necesidades para cumplir con la desinfección del agua de acuerdo a la Norma Oficial Mexicana.

### **Sustitución de Equipos Completos de Desinfección**

Durante el ejercicio 2019, se llevó a cabo la reposición de 163 sistemas de desinfección completos, alcanzando la meta programada de 200 sistemas en un 81.5 por ciento.

### **Suministro de Reactivos de Gas Cloro e Hipoclorito de Sodio**

Por parte del Instituto de Salud del Estado de México, reportó que el 84.8 por ciento de las muestras en tomas domiciliarias acusa cloro residual dentro de la norma, asegurando así la calidad bacteriológica del agua que se suministra a la población.

La Comisión suministro 1 millón 704 mil 315 kilogramos de reactivos de gas cloro e hipoclorito de sodio, superando la meta programada de 1 millón 610 mil kilogramos en 5.9 por ciento.

### **Mantenimiento de Sistemas de Desinfección en Fuentes de Abastecimiento de Agua Potable**

A través del Programa de Agua Limpia se programó el mantenimiento de 1 mil 581 sistema de desinfección a cargo de la CAEM, alcanzando 1 mil 616 reparaciones, superando la meta programada en 2.2 por ciento, para cubrir el 99 por ciento del caudal suministrado para uso doméstico, en beneficio de 17 millones 787 mil 400 habitantes del Estado de México.

### **Acciones y Obras del Programa Agua Limpia**

Se autorizaron para este concepto 6 millones 958.4 miles de pesos dentro del Programa de Acciones para el Desarrollo, de los cuales se ejercieron durante el segundo semestre del ejercicio 6 millones 944.5 miles de pesos, lo cual corresponde al 99.8 por ciento del monto autorizado.

### **020203010204 CULTURA DEL AGUA**

El proyecto incluye el conjunto de acciones dirigidas a concientizar a la población en el uso eficiente y ahorro del agua, cumpliendo así con uno de los objetivos primordiales del Plan Estatal de Desarrollo 2017-2023 “Realizar Campañas de Concientización sobre la Importancia y Escasez del Agua Potable, que contribuya a Fomentar un Mayor Ahorro del Líquido Vital”.

#### **Realizar Concursos Estatales de Pintura para Alumnos de Educación Básica**

Durante el ejercicio 2019 se llevaron a cabo 3 concursos estatales de pintura, alcanzando la meta programada al 100 por ciento, los concursos realizados fueron: el 21° Concurso de Pintura Infantil “El Agua es Vida, Cuidala”, con la participación de escuelas de primaria del Estado, el 19° Concurso de Pintura Juvenil “Hagamos un Uso Eficiente del Agua” a nivel de escuelas de secundaria y el 16° Concurso de Pintura Preescolar “Mi Amiga el Agua”, se contó con el apoyo de la Secretaría de Educación y los promotores de Cultura del Agua.

#### **Diseñar y Elaborar el Material Didáctico que Fomente el Ahorro, el Cuidado y Uso Racional del Agua**

Se realizaron 8 diseños de material didáctico: carteles de las bases de las convocatorias de los Concursos de Pintura 2019, portadas de los videos de Cultura del Agua, banner para el sitio web de la CAEM, referente a los cursos y capacitaciones 2019 “Organismos Operadores y Municipios”, portadas para la versión ejecutiva del

Atlas de Inundaciones 2019, banners y lonas para el evento del Día Mundial del Agua, modificación y diseño de los trípticos “Un viaje por el Drenaje” y “El Recorrido del Agua”, alcanzando la meta al 100 por ciento.

### **Realizar Eventos para Promover el Cuidado y Ahorro en el Sector Educativo, Organizaciones Sociales, Comunidades y Dependencias Federales, Estatales y Municipales**

Durante el ejercicio 2019, se realizaron los 76 eventos programados, alcanzando la meta al 100 por ciento, de los eventos realizados destacan los siguientes:

La instalación de la exposición itinerante “Aguas con el Agua” en siete sedes, se presentaron 36 Festivales del Agua en escuelas de educación básica, se llevo a cabo la supervisión de 16 Espacios de Cultura del Agua municipales y se realizaron 17 acciones de difusión para promover y difundir la Cultura del Agua en coordinación con las autoridades municipales.

### **Acciones y Obras del Programa Cultura del Agua**

Se autorizaron para este concepto 3 millones de pesos dentro del Programa de Acciones para el Desarrollo, de los cuales se ejercieron durante el segundo semestre del ejercicio 2 millones 974.5 miles de pesos, lo cual representó el 99.2 por ciento respecto al monto autorizado.

### **020203010301 CONSOLIDACIÓN, FORTALECIMIENTO Y APOYO A MUNICIPIOS, ORGANISMOS OPERADORES Y COMUNIDADES**

El programa tiene por objetivo promover la descentralización de los servicios públicos de agua potable, drenaje y tratamiento de aguas residuales, así como apoyarlos para que a través de acciones de consolidación aumenten la calidad del servicio, su cobertura y recaudación.

Asimismo, apoyar al fortalecimiento técnico y administrativo de los municipios que no cuentan con organismo operador, mediante la capacitación de su personal que repercuta en su recaudación por la contraprestación de los servicios hidráulicos y logren incrementar sus niveles de eficiencia en la administración de sus sistemas hidráulicos.

### **Dar Seguimiento a los Acuerdos Tomados en Sesiones de Consejo Directivo de los Organismos Operadores**

Se coordinó la participación de los representantes de la CAEM en 98 sesiones de Consejos Directivos de los organismos operadores del agua, superando la meta programada de 90 sesiones en 8.9 por ciento.

### **Elaborar y Aportar Propuestas a los Organismos Operadoras y/o Municipios para el Mejoramiento Administrativo de los Servicios Hidráulicos e Incrementar sus Eficiencias**

Se elaboró 4 diagnósticos a los municipios de Chapultepec, Tianguistenco, San Mateo Atenco y Villa Victoria, alcanzando la meta programa al 100 por ciento, siendo necesario llevar a cabo visitas programadas a los municipios, a fin de recabar la información para detectar sus fortalezas y debilidades en su funcionamiento

administrativo, financiero y técnico, emitiendo un diagnóstico con propuestas de mejora que les permita eficientar sus servicios, así como una mejor recaudación y administración de los recursos.

### **Realizar y/o Gestionar Cursos de Capacitación para el Personal de los Organismos operadores**

Durante el ejercicio se realizaron y promocionaron 20 eventos; (entre talleres, cursos y conferencias), sobre los temas de: Ética en el Servicio”, “Estrategia de Recaudación”, “Procedimiento Administrativo de Ejecución” parte 1 y 2, “Administración Gerencial del Recurso Hídrico”, “Calidad en el Servicio”, “Equidad de Género”, “Análisis de Costos y Tarifas para los Servicios”, “Sistema Comercial”, “Sistema de Operación, Subsistema de Abastecimiento” y “Atención al Ciudadano en el Sector Público”, teniendo como sede los municipios de Metepec, Toluca, Naucalpan, Lerma, Valle de Bravo, Atizapán de Zaragoza, San Mateo Atenco y Tlalnepantla, contando con la presencia de servidores públicos de los Organismos Operadores del Valle de México y del Valle de Toluca, con una asistencia en promedio de 40 funcionarios por evento, con lo cual se alcanzó la meta programada al 100 por ciento.

### **Otorgar Atención Especializada para el Fortalecimiento de Organismos Operadores**

Se realizaron 88 reuniones de evaluación y seguimiento para dar asesoría a Organismos Operadores y municipios, siendo la Dirección General de Coordinación con Organismos Operadores el enlace entre las demás Direcciones Generales de la CAEM y los Ayuntamientos y Organismos Operadores para apoyar y solucionar la problemática en cuestiones administrativas, legales y técnicas; dando como resultado una mejor eficiencia en la prestación de los servicios de agua potable, drenaje y alcantarillado que proporcionan los municipios, alcanzando la meta al 100 por ciento.

Comisión del Agua del Estado de México  
**AVANCE OPERATIVO - PROGRAMÁTICO Y PRESUPUESTAL**  
 ENERO - DICIEMBRE DE 2019

						PRESUPUESTO 2019 (Miles de Pesos)							
FIN	FUN	SF	PP	SP	Pr	DESCRIPCIÓN	UNIDAD DE MEDIDA	M PROGRAMADO	E T A S ALCANZADO	AVANCE %	AUTORIZADO	EJERCIDO	%
<b>GOBIERNO CAPAZ Y FRESPONSABLE</b>													
<b>DESARROLLO DE LA FUNCIÓN PÚBLICA Y ÉTICA EN EL SERVICIO PÚBLICO</b>													
01	03	04	01	01	01	<b>FISCALIZACIÓN, CONTROL Y EVALUACIÓN INTERNA DE LA GESTIÓN PÚBLICA</b>					<b>20,183.3</b>	<b>18,784.7</b>	<b>93.1</b>
						Realizar las Auditorías Financieras, Administrativas y de Obra Pública	Auditoría	67	67	100.0			
						Llevar a cabo Inspecciones de Actuaciones de Oficio	Inspección	454	457	100.7			
						Participar en Testificaciones, con el Propósito de Asegurarse que los Actos Administrativos se Realicen Conforme a la Normatividad Vigente	Testificación	116	118	101.7			
						Realizar Evaluaciones de Oficio para el Cumplimiento del Desempeño	Evaluación	3	3	100.0			
						Participación del Órgano Interno de Control en Reuniones que por Mandato Legal o Disposición Administrativa así lo Requiera	Reunion	228	217	95.2			
01	03	04	02	02	04	<b>INVESTIGACIÓN DE FALTAS ADMINISTRATIVAS</b>					<b>2,904.5</b>	<b>2,458.4</b>	<b>84.6</b>
						Calificar la Falta Administrativa e Integrar el Informe de Presunta Responsabilidad Administrativa	Expediente	12	12	100.0			
						Integrar Investigaciones Cumpliendo con los Principios de la Atender las Quejas y Denuncias	Expediente	12	12	100.0			
						Atender las Quejas y Denuncias	Denuncias	10	10	100.0			
01	03	04	02	02	05	<b>SUBSTANCIACIÓN Y APOYO LEGAL</b>					<b>1,821.7</b>	<b>1,588.2</b>	<b>87.2</b>
						Resolver Procedimientos Administrativos en Faltas Administrativas no Graves	Resolución	10	10	100.0			
						Substanciación del Procedimiento Administrativo en Faltas Graves y no Graves	Resolución	10	10	100.0			
						Acuerdo de Admisión o Devolución del Informe de Presunta Responsabilidad Administrativa	Expediente	10	10	100.0			
<b>PILAR TERRITORIAL</b>													
<b>MANEJO DE AGUAS RESIDUALES, DRENAJE Y ALCANTARILLADO</b>													
02	01	03	01	01	01	<b>CONSTRUCCIÓN DE INFRAESTRUCTURA PARA DRENAJE Y ALCANTARILLADO</b>					<b>144,516.0</b>	<b>68,581.3</b>	<b>47.5</b>
						Supervisión en la Construcción y Ampliación de Sistemas de Drenaje y Alcantarillado	Supervisión	1,230	1,230	100.0			
						Acciones y Obras del Programa Proagua Apartado Rural para los Municipios del Estado de México	Miles de Pesos	20,300.0	6,992.2	34.4			
						Acciones y Obras del Programa Proagua Apartado Urbano para los Municipios del Estado de México	Miles de Pesos	14,147.4	8,410.7	59.5			
						Acciones y Obras del Programa Fideicomiso para la Infraestructura de los Estados para los Municipios del Estado de México	Miles de Pesos	39,564.0	19,249.3	48.7			
						Acciones y Obras del Programa (FMVM) de los Estados para los Municipios del Estado de México	Miles de Pesos	26,802.6					
						Acciones y Obras del Programa de Acciones para el Desarrollo para los Municipios del Estado de México (PAD)	Miles de Pesos	8,291.9	3,396.2	41.0			
02	01	03	01	01	02	<b>OPERACIÓN DE INFRAESTRUCTURA PARA DRENAJE Y ALCANTARILLADO</b>					<b>328,778.1</b>	<b>288,357.2</b>	<b>87.7</b>
						Eficiencia en la Operación y Mantenimiento de 126 Equipos Instalados en 5 Sistemas de Alcantarillado	Porcentaje	85	83	97.6			
						Desazolve de Fosas Sépticas y Cárcamos	Pieza	7,650	10,626	138.9			
						Desazolve de Redes de Drenaje y Canales a Cielo Abierto	Kilómetro	1,120	1,018.4	90.9			
02	01	03	01	02	01	<b>CONSTRUCCIÓN DE INFRAESTRUCTURA PARA TRATAMIENTO DE AGUAS RESIDUALES</b>					<b>534,590.1</b>	<b>487,559.4</b>	<b>91.2</b>
						Supervisión de la Construcción de Sistemas de Tratamiento de Aguas Residuales	Supervisión	905	905	100.0			
						Acciones y Obras del Programa Proagua Apartado Rural para los Municipios del Estado de México	Miles de Pesos	2,504.6					
						Acciones y Obras del Programa de Proagua en su Apartado Urbano para los Municipios del Estado de México	Miles de Pesos	30,473.4	16,359.8	53.7			
						Acciones y Obras del Programa de Acciones para el Desarrollo para los Municipios del Estado de México	Miles de Pesos	475,000.0	459,046.9	96.6			
						Acciones y Obras del Programa del Plantas Tratadoras de Aguas Residuales, para los Municipios del Estado de México	Miles de Pesos	13,339.6					

FIN	FUN	SF	PP	SP	Pr	DESCRIPCIÓN	M	E	T	A	S	PRESUPUESTO 2019 (Miles de Pesos)			
												UNIDAD DE MEDIDA	PROGRAMADO	ALCANZADO	AVANCE %
02	01	03	01	02	02	<b>OPERACIÓN Y MANTENIMIENTO DE INFRAESTRUCTURA PARA TRATAMIENTO DE AGUAS</b>							34,935.4	32,072.4	91.8
						Análisis Bacteriológicos y Físico-Químicos de Aguas Residuales Tratadas	Análisis	3,600	2,819	78.3					
						Asesoría a Municipios para la Operación, Mantenimiento, Rehabilitación, Evaluación, Contratación y Monitoreo de Sistemas de Tratamiento de Aguas Residuales, así como Evaluación de Proyectos para Cumplir con la Normatividad	Asesoría	396	461	116.4					
						Supervisión en el Tratamiento de Aguas Residuales en las Macroplantas Toluca Norte y Toluca Oriente, Plantas y Lagunas de Estabilización	m <sup>3</sup>	74,324,891	76,001,148	102.3					
02	02	01	01	05	03	<b>CONTROL Y SUPERVISIÓN DE OBRAS PÚBLICAS</b>							3,529.5	718.7	20.4
						Acciones y Obras del Programa de Agua Potable, Drenaje y Tratamiento en su Apartado Rural para los Municipios del Estado de México	Miles de Pesos	1,544.6	368.2	23.8					
						Acciones y Obras del Programa de Agua Potable, Drenaje y Tratamiento en su Apartado Urbano para los Municipios del Estado de México	Miles de Pesos	1,546.8	307.2	19.9					
						Acciones y Obras del Programa de Plantas Tratadoras de Aguas Residuales para los Municipios del Estado de México	Miles de Pesos	438.0	43.1	9.8					
						<b>MANEJO EFICIENTE Y SUSTENTABLE DEL AGUA</b>									
02	02	03	01	01	01	<b>PLANEACIÓN, PROGRAMACIÓN, EVALUACIÓN E INFORMACIÓN SOBRE EL PROGRAMA AGUA</b>							29,546.2	27,699.7	93.8
						Sistemas de Información para la Planeación y Programación de las Obras y Acciones en Materia de Infraestructura Hidráulica	Sistema	4	4	100.0					
						Elaboración de Propuestas de Programas de Inversión	Informe	45	45	100.0					
						Documentos Estratégicos de Planeación y Programación para la Infraestructura Hidráulica	Documento	62	62	100.0					
						Acciones y Obras del Programa de Agua Potable, Drenaje y Tratamiento en su Apartado Rural para los Municipios del Estado de México	Miles de Pesos	2,082.1	2,049.2	98.4					
						Acciones y Obras del Programa de Agua Potable, Drenaje y Tratamiento en Plantas Tratadoras de Aguas Residuales (PTAR) para los Municipios del Estado de México	Miles de Pesos	100.0							
02	02	03	01	01	02	<b>INVERSIÓN Y GESTIÓN FINANCIERA PARA LA INFRAESTRUCTURA HIDRÁULICA</b>							45,259.0	43,121.1	95.3
						Elaboración de Contratos de Obra Pública para Infraestructura Hidráulica	Contrato	202	139	68.8					
						Elaboración y Trámite de Documentos para Pago	Autorización de	2,250	803	35.7					
						Seguimiento a la Gestión de Acuerdos para el Proyecto de Abasto y Saneamiento del Valle de México	Acuerdo	17	17	100.0					
02	02	03	01	01	03	<b>ESTUDIOS Y PROYECTOS PARA LA INFRAESTRUCTURA HIDRÁULICA</b>							112,387.0	77,544.6	69.0
						Apoyar Técnicamente a los Ayuntamientos en la Revisión de Proyectos que Permitan Ejecutar Obras de Agua Potable, Alcantarillado y Tratamiento de Aguas Residuales	Asesoría	85	85	100.0					
						Supervisar Estudios y Proyectos Ejecutivos de Agua Potable, Alcantarillado y Tratamiento de Aguas Residuales para Realizar Obras que Permitan Incrementar la Cobertura del Servicio	Proyecto	90	28	31.1					
						Elaborar Estudios y Proyectos Ejecutivos para Realizar Obras que Permitan Incrementar la Cobertura de los Servicios de Agua Potable, Alcantarillado y Tratamiento de Aguas Residuales	Proyecto	119	119	100.0					
						Acciones y Obras del Programa de Agua Potable, Drenaje y Tratamiento en su Apartado Rural para los Municipios del Estado de México	Miles de Pesos	10,099.0	7,596.7	75.2					
						Acciones y Obras del Programa de Agua Potable, Drenaje y Tratamiento en su Apartado Urbano para los Municipios del Estado de México	Miles de Pesos	5,283.8	3,220.5	61.0					
						Acciones y Obras del Programa del Fideicomiso Irrevocable de Administración para los Municipios del Estado de México	Miles de Pesos	5,457.6	1,526.9	28.0					
						Acciones y Obras del Programa Plantas Tratadoras de Agua Residuales (PTAR) de los Estados para los Municipios del Estado de México	Miles de Pesos	7,895.8	7,170.8	90.8					
						Acciones y Obras del Programa de Acciones para el Desarrollo para los Municipios del Estado de México	Miles de Pesos	31,115.7	14,934.4	48.0					
02	02	03	01	01	04	<b>CONTROL, SEGUIMIENTO ECONÓMICO Y ADMINISTRATIVO PARA EL PROGRAMA AGUA</b>							241,984.1	209,807.0	86.7
						Cobranza por Suministro de Agua en Bloque y Derechos de Conducción	Miles de Pesos	1,242,800.0	1,340,209.0	107.8					

CUENTA PÚBLICA DEL GOBIERNO, ORGANISMOS AUXILIARES Y AUTÓNOMOS DEL ESTADO DE MÉXICO 2019

FIN	FUN	SF	PP	SP	Pr	DESCRIPCIÓN	M	E	T	A	S	PRESUPUESTO 2019 (Miles de Pesos)			
												UNIDAD DE MEDIDA	PROGRAMADO	ALCANZADO	AVANCE %
02	02	03	01	02	01	<b>CONSTRUCCIÓN DE INFRAESTRUCTURA PARA AGUA POTABLE</b>							641,417.2	317,710.8	49.5
						Supervisión en la Construcción y Ampliación de Sistemas de Agua Potable	Supervisión	1,350		1,359		100.7			
						Acciones y Obras del Programa de Agua Potable, Drenaje y Tratamiento en su Apartado Urbano para los Municipios del Estado de México	Miles de Pesos	10,195.4		7,126.3		69.9			
						Acciones y Obras del Programa de Agua Potable, Drenaje y Tratamiento en su Apartado Rural para los Municipios del Estado de México	Miles de Pesos	40,080.5		25,530.6		63.7			
						Acciones y Obras del Programa del Fideicomiso Irrevocable de Administración para los Municipios del Estado de México	Miles de Pesos	169,096.1		151,503.9		89.6			
						Acciones y Obras del Programa de Acciones para el Desarrollo para los Municipios del Estado de México	Miles de Pesos	360,014.7		85,570.1		23.8			
02	02	03	01	02	02	<b>OPERACIÓN Y MANTENIMIENTO DE INFRAESTRUCTURA HIDRÁULICA PARA EL SUMINISTRO DE AGUA EN BLOQUE</b>							568,561.4	529,487.5	93.1
						Reparación de Fugas en Líneas de Conducción	Reparación	90		73		81.1			
						Suministro de Agua en Bloque	Miles de m <sup>3</sup>	428,259		417,083		97.4			
						Análisis Bacteriológicos, Físicoquímicos y Especiales de Servicio de Agua Potable	Análisis	9,750		8,036		82.4			
02	02	03	01	02	03	<b>AGUA LIMPIA</b>							77,868.6	73,305.2	94.1
						Sustitución de Equipos Completos de Desinfección	Sistemas	200		163		81.5			
						Suministro de Reactivos de Gas Cloro e Hipoclorito de Sodio	Kilogramo	1,610,000		1,704,315		105.9			
						Mantenimiento de Sistemas de Desinfección en Fuentes de Abastecimiento de Agua Potable	Reparación	1,581		1,616		102.2			
						Acciones y Obras del Programa Agua Limpia	Miles de Pesos	6,958.4		6,944.5		99.8			
02	02	03	01	02	04	<b>CULTURA DEL AGUA</b>							11,907.2	10,443.7	87.7
						Realizar Concursos Estatales de Pintura para Alumnos de Educación Básica	Concurso	3		3		100.0			
						Diseñar y Elaborar el Material Didáctico que Fomente el Ahorro, el Cuidado y Uso Racional del Agua	Acción	8		8		100.0			
						Realizar Eventos para Promover el Cuidado y Ahorro en el Sector Educativo, Organizaciones Sociales, Comunidades y Dependencias Federales, Estatales y Municipales	Evento	76		76		100.0			
						Acciones y Obras del Programa Cultura del Agua	Miles de Pesos	3,000.0		2,974.5		99.2			
02	02	03	01	03	01	<b>CONSOLIDACIÓN, FORTALECIMIENTO Y APOYO A MUNICIPIOS, ORGANISMOS OPERADORES Y COMUNIDADES</b>							17,925.1	14,502.8	80.9
						Dar Seguimiento a los Acuerdos Tomados en Sesiones de Consejo Directivo de los Organismos Operadores	Sesión	90		98		108.9			
						Elaborar y Aportar Propuestas a los Organismos Operadoras y/o Municipios para el Mejoramiento Administrativo de los Servicios Hidráulicos e Incrementar sus Eficiencias	Documento	4		4		100.0			
						Realizar y/o Gestionar Cursos de Capacitación para el Personal de los Organismos operadores	Evento	20		20		100.0			
						Otorgar Atención Especializada para el Fortalecimiento de Organismos Operadores	Municipio	85		88		103.5			
						<b>PREVISIONES PARA EL PAGO DE ADEUDO DE EJERCICIOS FISCALES ANTERIORES</b>									
04	04	01	01	01	01	<b>PASIVOS DERIVADOS DE EROGACIONES DEVENGADAS Y PENDIENTES DE EJERCICIOS ANTERIORES</b>							31,815.7	31,815.7	100.0
						Registro de Pago de Adeudo de Ejercicios Fiscales Anteriores	Peso	31,815,741		31,815,741		100.0			
<b>T O T A L</b>												<b>2,849,930.1</b>	<b>2,235,568.4</b>	<b>78.4</b>	
												-----	-----	-----	



## ANEXOS ESTABLECIDOS EN DIFERENTES ORDENAMIENTOS



Relación de Bienes Inmuebles que Componen el Patrimonio  
31 de diciembre de 2019  
(Miles de Pesos)

Ente Público: Comisión del Agua del Estado de México

Código	Descripción de Bienes Inmuebles	* Valor en Libros
	Terrenos	84,041.8
	Edificios	7,008.2
	Infraestructura	3,754,060.1
	Construcciones en Proceso en Bienes de Dominio Público	1,983,235.2
	TOTAL	5,828,345.3

Relación de Bienes Muebles que Componen el Patrimonio  
Cuenta Pública 2019  
(Miles de Pesos)

Ente Público: Comisión del Agua del Estado de México

Código	Descripción de Bienes Muebles	Valor en Libros
	Mobiliario y Equipo de Administración	19,352.5
	Equipo e Instrumental Médico y de Laboratorio	7,656.4
	Vehículos y Equipo de Transporte	525,896.7
	Maquinaria, Otros Equipos y Herramientas	174,731.5
	T O T A L	727,637.1

**Comisión del Agua del Estado de México**  
**Cuenta Pública al 31 de Diciembre de 2019**  
**Relación de Cuentas Bancarias Productivas Específicas**

Fondo, Programa o Convenio	Datos de la Cuenta Bancaria	
	Institución Bancaria	Número de Cuentas *
Cultura del agua, estatal	Banorte	808
Prossapys ejercicio fiscal 2010 estatal	Banorte	135
Prossapys 2011	Banorte	750
Prossapys ejercicio fiscal 2010 federal	Banorte	751
Prossapys ejercicio fiscal 2011 federal	BBVA	594
Apazu ejercicio fiscal 2012 estatal	Banorte	613
Apazu ejercicio fiscal 2012 federal valle de mexico	Banorte	656
Apazu ejercicio fiscal 2013	Banorte	81
Prodder estatal	Banorte	633
Prodder federal	Banorte	659
Protar ejercicio fiscal 2013	Banorte	855
Protar ejercicio fiscal 2012	BBVA	582
Agua limpia	Banorte	657
Cuencas del valle de mexico	Banorte	622
Cuencas del valle de mexico 2011	Banorte	772
Cuencas, control para partidas de las gerencias operativas aportacion estatal banobras	Banorte	106
Cuencas del valle de mexico ejercicio fiscal 2013	Banorte	170
Cuencas del valle de mexico 2012	Scotiabank	931
Fopreden	Banorte	577
Pueblos indigenas estatal y municipal	Banorte	631
Pueblos indigenas federal	Banorte	362
Colector sur (colonias pueblo nuevo, san sebastián, 1 de mayo, santa lucia y buena vista) en zumpango	Banorte	677
Colectores en ecatepec 2da. etapa y redes de alcantarillado	Banorte	976
Colector zumpango 2010	Banorte	435
Empleo temporal " nomina " ( mtto. de la infraestructura hidraulica en barrancas )	Banorte	749
Gasto de inversion sectorial	Banorte	604
Fondo de desastres naturales ( fonden)	Banorte	796
Proyecto construccion y equipamiento de pozos en san martin de las piramides, (perforacion del pozo ixtlahuaca) municipio de san martin de las piramides.	Banorte	787
Infraestructura de redes de agua potable en la vivienda, en localidades de diversos municipios, del estado de mexico, en el marco de la cruzada nacional contra el hambre. (acciones y recursos para fortalecer la operacion del programa para el desarrollo de zonas prioritarias, sedesol y caem ( 21-10-13 )	Banorte	809
Incentivos para la operación de planta de tratamiento de aguas residuales mpio. cobertura regional varias, p.i.o.t.a.r. federal 2012.	Banorte	537
Gasto corriente	Banorte	948
Gasto corriente	Banorte	921
Gasto corriente boletos de comedor	Banorte	281
Gasto corriente	BBVA	826
Protar ejercicio fiscal 2014	Banorte	626
Devolucion de anticipo parte federal prossapys 2017	Banorte	273
Anteproyecto del aprovechamiento del vaso de la presa ignacio ramirez, para abastecimiento de agua potable, cobertura regional. mpio. almoloya de juarez.	Banorte	478
Programa de incentivos para la operación de planta de tratamiento de aguas residuales (p.i.o.p.t.a.r) federal, ejercicio fiscal 2014	Banorte	325

Fondo, Programa o Convenio	Datos de la Cuenta Bancaria	
	Institución Bancaria	Número de Cuentas *
Apazu ejercicio fiscal 2015	Banorte	759
Prossapys ejercicio fiscal 2015	Banorte	740
Protar ejercicio fiscal 2015	Banorte	768
Clausula 48 del programas prossapys 2013	Banorte	120
Clausula 48 del programas prossapys 2011	Banorte	139
Clausula 48 del programas prossapys 2012	Banorte	967
Clausula 48 del programas prossapys 2014	Banorte	385
Consejo de cuencas lerma chapala 2014 recurso estatal	Banorte	45
Consejo de cuencas del valle de mexico 2013 recursos estatal	Banorte	375
Clausula 48 del programa prossapys 2015	Banorte	874
Programa convenio del agua a nivel cuenca valle de bravo	Banorte	723
Programa de incentivos para la operación de planta de tratamiento de aguas residuales (p.i.o.p.t.a.r)2 ejercicio fiscal 2015	Banorte	801
Programa de agua potable alcantarillado y saneamiento ( proagua ) apaur ejercicio p. 2016	Banorte	390
Tratamiento de aguas residuales (prosan), ejercicio p. 2016	Banorte	372
Programa de acciones para el desarrollo, ejercicio p. 2016	Banorte	402
Programa de agua potable alcantarillado y saneamiento ( proagua ) aparural ejercicio p. 2016	Banorte	762
Clausula 48 aparural 2016.	Banorte	797
Construccion de la linea metropolitana (tercera etapa), mas de un municipio	Banorte	809
ASmpliacion y rehabilitacion del sistema de alcantarillado, y conexión al colector residual de la cabecera municipal de tepetlaoxtoc.	Banorte	259
Construcción del muro de contención en la barranca de san andres de la cañada con la calle carranza, municipio de ecatepec.	Banorte	94
Programa de acciones para el desarrollo 2017 (pad)	Banorte	879
Agua potable, drenaje y tratamiento, en su apartado rural (aparural) 2017	Banorte	592
Agua potable, drenaje y tratamiento, en su apartado plantas de tratamiento de aguas residuales (ptar) 2017	Banorte	909
Agua potable, drenaje y tratamiento, en su apartado agua limpia (aal) 2017	Banorte	538
Agua potable, drenaje y tratamiento, en su apartado incentivos por el tratamiento de aguas residuales (incentivos) 2017	Banorte	693
Fondo metropolitano del valle de mexico n. 685 2014	Banorte	246
Fondo metropolitano del valle de mexico n. 685 2015	Banorte	143
Fondo metropolitano del valle de toluca n. 803 2014	Banorte	426
Clausula 48 aparural 2017	Banorte	990
Fondo metropolitano del valle de mexico no. 685 2017	Banorte	276
Caem-dgig-apazu-081-15-cs, construccion de linea de conduccion y rehabilitacion de tanque elevado del paraje bordo el capulin en san lorenzo oyamel, municipio de temoaya, apazu 2015	Banorte	975
Agua potable, drenaje y tratamiento, en su apartado agua limpia (aal) ejercicio presupuestal 2018, parte federal	Banorte	3005
Agua potable, drenaje y tratamiento, en su apartado agua limpia (aal) ejercicio presupuestal 2018, parte estatal	Banorte	793
Programa de acciones para el desarrollo pad 2018	Banorte	800
Fideicomisi 2013 fonden 2017 acuerdo numero se x11	Banorte	902
Recuperación de fianza de buena calidad del contrato caem-dgig-apazu-407-11 cp	Banorte	919
Programa de acciones para el desarrollo ( pad ) 2019	Banorte	295
Agua potable, drenaje y tratamiento, en su apartado urbano (apaur federal 2019)	Banorte	760
Agua potable, drenaje y tratamiento, en su apartado urbano (apaur estatal 2019)	Banorte	392
Agua potable, drenaje y tratamiento, en su apartado rural (aparural federal 2019)	Banorte	18
Agua potable, drenaje y tratamiento, en su apartado rural (aparural estatal 2019)	Banorte	867
Agua potable, drenaje y tratamiento, en su apartado agua limpia (aal federal 2019)	Banorte	822

Fondo, Programa o Convenio	Datos de la Cuenta Bancaria	
	Institución Bancaria	Número de Cuentas *
Agua potable, drenaje y tratamiento, en su apartado agua limpia (aal estatal 2019)	Banorte	865
Agua potable, drenaje y tratamiento, en su apartado plantas de tratamiento (ptar federal 2019)	Banorte	891
Agua potable, drenaje y tratamiento, en su apartado plantas de tratamiento (ptar estatal 2019)	Banorte	795
Caem-dgig-aparural -022-17-c3p construccion del sistema agua potable de las comunidades de guerrero y pirules, municipio de acolman, aparural 2017	Banorte	137
Programa e005, capacitación ambiental y desarrollo sustentable en materia de cultura del agua, fuente federal	Banorte	614
Programa e 005, capacitación ambiental y desarrollo sustentable en materia de cultura del agua, fuente estatal	Banorte	218

# FORMATOS PARA EL CUMPLIMIENTO DE LA LEY DE DISCIPLINA FINANCIERA DE LAS ENTIDADES FEDERATIVAS Y LOS MUNICIPIOS





Comisión del Agua del Estado de México Estado de Situación Financiera Detallado - LDF Al 31 de Diciembre de 2019 y 2018 (Cifras en Miles de Pesos)					
Concepto	2019	2018	Concepto	2019	2018
<b>ACTIVO</b>			<b>PASIVO</b>		
<b>Activo Circulante</b>			<b>Pasivo Circulante</b>		
<b>a. Efectivo y Equivalentes (a=a1+a2+a3+a4+a5+a6+a7)</b>	<b>131,081.0</b>	<b>118,916.0</b>	<b>a. Cuentas por Pagar a Corto Plazo (a=a1+a2+a3+a4+a5+a6+a7+a8+a9)</b>	<b>938,300.2</b>	<b>184,413.7</b>
a1) Efectivo	225.8	225.8	a1) Servicios Personales por Pagar a Corto Plazo	0.0	0.0
a2) Bancos/Tesorería	130,855.2	118,689.2	a2) Proveedores por Pagar a Corto Plazo	44,331.4	23,132.6
a3) Bancos/Dependencias y Otros	0.0	0.0	a3) Contratistas por Obras Públicas por Pagar a Corto Plazo	0.0	0.0
a4) Inversiones Temporales (Hasta 3 Meses)	0.0	0.0	a4) Participaciones y Aportaciones por Pagar a Corto Plazo	0.0	0.0
a5) Fondos con Afectación Específica	0.0	0.0	a5) Transferencias Otorgadas por Pagar a Corto Plazo	0.0	0.0
a6) Depósitos de Fondos de Terceros en Garantía y/o Administración	0.0	0.0	a6) Intereses, Comisiones y Otros Gastos de la Deuda Pública por Pagar a Corto Plazo	0.0	0.0
a7) Otros Efectivos y Equivalentes	0.0	0.0	a7) Retenciones y Contribuciones por Pagar a Corto Plazo	3,291.1	79,771.3
<b>b. Derechos a Recibir Efectivo o Equivalentes (b=b1+b2+b3+b4+b5+b6+b7)</b>	<b>7,476,586.1</b>	<b>6,042,586.8</b>	a8) Devoluciones de la Ley de Ingresos por Pagar a Corto Plazo	<b>0.0</b>	<b>0.0</b>
b1) Inversiones Financieras de Corto Plazo	83,713.4	96,500.0	a9) Otras Cuentas por Pagar a Corto Plazo	890,677.7	81,509.8
b2) Cuentas por Cobrar a Corto Plazo	6,849,720.1	5,945,585.4	<b>b. Documentos por Pagar a Corto Plazo (b=b1+b2+b3)</b>	<b>0.0</b>	<b>0.0</b>
b3) Deudores Diversos por Cobrar a Corto Plazo	542,152.6	501.4	b1) Documentos Comerciales por Pagar a Corto Plazo	0.0	0.0
b4) Ingresos por Recuperar a Corto Plazo	0.0	0.0	b2) Documentos con Contratistas por Obras Públicas por Pagar a Corto Plazo	0.0	0.0
b5) Deudores por Anticipos de la Tesorería a Corto Plazo	0.0	0.0	b3) Otros Documentos por Pagar a Corto Plazo	0.0	0.0
b6) Préstamos Otorgados a Corto Plazo	0.0	0.0	<b>c. Porción a Corto Plazo de la Deuda Pública a Largo Plazo (c=c1+c2)</b>	<b>0.0</b>	<b>0.0</b>
b7) Otros Derechos a Recibir Efectivo o Equivalentes a Corto Plazo	0.0	0.0	c1) Porción a Corto Plazo de la Deuda Pública	0.0	0.0
<b>c. Derechos a Recibir Bienes o Servicios (c=c1+c2+c3+c4+c5)</b>	<b>104,198.0</b>	<b>111,037.0</b>	c2) Porción a Corto Plazo de Arrendamiento Financiero	0.0	0.0
c1) Anticipo a Proveedores por Adquisición de Bienes y Prestación de Servicios a Corto Plazo	0.0	0.0	d. Títulos y Valores a Corto Plazo	0.0	0.0
c2) Anticipo a Proveedores por Adquisición de Bienes Inmuebles y Muebles a Corto Plazo	0.0	0.0	<b>e. Pasivos Diferidos a Corto Plazo (e=e1+e2+e3)</b>	<b>0.0</b>	<b>0.0</b>
c3) Anticipo a Proveedores por Adquisición de Bienes Intangibles a Corto Plazo	0.0	0.0	e1) Ingresos Cobrados por Adelantado a Corto Plazo	0.0	0.0
c4) Anticipo a Contratistas por Obras Públicas a Corto Plazo	104,198.0	111,037.0	e2) Intereses Cobrados por Adelantado a Corto Plazo	0.0	0.0
c5) Otros Derechos a Recibir Bienes o Servicios a Corto Plazo	0.0	0.0	e3) Otros Pasivos Diferidos a Corto Plazo	0.0	0.0
<b>d. Inventarios (d=d1+d2+d3+d4+d5)</b>	<b>0.0</b>	<b>0.0</b>	<b>f. Fondos y Bienes de Terceros en Garantía y/o Administración a Corto Plazo (f=f1+f2+f3+f4+f5+f6)</b>	<b>102.1</b>	<b>102.1</b>
d1) Inventario de Mercancías para Venta	0.0	0.0	f1) Fondos en Garantía a Corto Plazo	102.1	102.1
d2) Inventario de Mercancías Terminadas	0.0	0.0	f2) Fondos en Administración a Corto Plazo	0.0	0.0
d3) Inventario de Mercancías en Proceso de Elaboración	0.0	0.0	f3) Fondos Contingentes a Corto Plazo	0.0	0.0
d4) Inventario de Materias Primas, Materiales y Suministros para Producción	0.0	0.0	f4) Fondos de Fideicomisos, Mandatos y Contratos Análogos a Corto Plazo	0.0	0.0
d5) Bienes en Tránsito	0.0	0.0	f5) Otros Fondos de Terceros en Garantía y/o Administración a Corto Plazo	0.0	0.0
<b>e. Almacenes</b>	<b>40,195.6</b>	<b>33,286.2</b>	f6) Valores y Bienes en Garantía a Corto Plazo	0.0	0.0
<b>f. Estimación por Pérdida o Deterioro de Activos Circulantes (f=f1+f2)</b>	<b>0.0</b>	<b>0.0</b>	<b>g. Provisiones a Corto Plazo (g=g1+g2+g3)</b>	<b>0.0</b>	<b>0.0</b>
f1) Estimaciones para Cuentas Incobrables por Derechos a Recibir Efectivo o Equivalentes	0.0	0.0	g1) Provisión para Demandas y Juicios a Corto Plazo	0.0	0.0
f2) Estimación por Deterioro de Inventarios	0.0	0.0	g2) Provisión para Contingencias a Corto Plazo	0.0	0.0
<b>g. Otros Activos Circulantes (g=g1+g2+g3+g4)</b>	<b>0.0</b>	<b>0.0</b>	g3) Otras Provisiones a Corto Plazo	0.0	0.0
g1) Valores en Garantía	0.0	0.0	<b>h. Otros Pasivos a Corto Plazo (h=h1+h2+h3)</b>	<b>0.0</b>	<b>0.0</b>
g2) Bienes en Garantía (Excluye Depósitos de Fondos)	0.0	0.0	h1) Ingresos por Clasificar	0.0	0.0
g3) Bienes Derivados de Embargos, Decomisos, Aseguramientos y Dación en Pago	0.0	0.0	h2) Recaudación por Participar	0.0	0.0
g4) Adquisición con Fondos de Terceros	0.0	0.0	h3) Otros Pasivos Circulantes	0.0	0.0
<b>IA. Total de Activos Circulantes (IA = a + b + c + d + e + f + g)</b>	<b>7,751,060.7</b>	<b>6,305,825.0</b>	<b>IIA. Total de Pasivos Circulantes (IIA = a + b + c + d + e + f + g + h)</b>	<b>938,402.3</b>	<b>184,515.8</b>
<b>Activo No Circulante</b>			<b>Pasivo No Circulante</b>		
a. Inversiones Financieras a Largo Plazo	0.0	0.0	a. Cuentas por Pagar a Largo Plazo	0.0	0.0
b. Derechos a Recibir Efectivo o Equivalentes a Largo Plazo	0.0	0.0	b. Documentos por Pagar a Largo Plazo	0.0	0.0
c. Bienes Inmuebles, Infraestructura y Construcciones en Proceso	5,828,345.3	5,099,144.8	c. Deuda Pública a Largo Plazo	0.0	0.0
d. Bienes Muebles	727,637.1	695,170.0	d. Pasivos Diferidos a Largo Plazo	0.0	0.0
e. Activos Intangibles	0.0	0.0	e. Fondos y Bienes de Terceros en Garantía y/o en Administración a Largo Plazo	0.0	0.0
f. Depreciación, Deterioro y Amortización Acumulada de Bienes	-531,722.6	-484,311.1	f. Provisiones a Largo Plazo	0.0	0.0
g. Activos Diferidos	876.2	778.1	<b>IIIB. Total de Pasivos No Circulantes (IIIB = a + b + c + d + e + f)</b>	<b>0.0</b>	<b>0.0</b>
h. Estimación por Pérdida o Deterioro de Activos no Circulantes	0.0	0.0	<b>II. Total del Pasivo (II = IIA + IIIB)</b>	<b>938,402.3</b>	<b>184,515.8</b>
i. Otros Activos no Circulantes	0.0	0.0	<b>HACIENDA PÚBLICA/PATRIMONIO</b>		
<b>IB. Total de Activos No Circulantes (IB = a + b + c + d + e + f + g + h + i)</b>	<b>6,025,136.0</b>	<b>5,310,781.8</b>	<b>IIIA. Hacienda Pública/Patrimonio Contribuido (IIIA = a + b + c)</b>	<b>4,526,844.9</b>	<b>4,531,258.8</b>
<b>I. Total del Activo (I = IA + IB)</b>	<b>13,776,196.7</b>	<b>11,616,606.8</b>	a. Aportaciones	4,526,844.9	4,531,258.8
			b. Donaciones de Capital	0.0	0.0
			c. Actualización de la Hacienda Pública/Patrimonio	0.0	0.0
			<b>IIIB. Hacienda Pública/Patrimonio Generado (IIIB = a + b + c + d + e)</b>	<b>8,310,949.5</b>	<b>6,900,832.2</b>
			a. Resultados del Ejercicio (Ahorro/Desahorro)	1,349,101.4	1,107,774.3
			b. Resultados de Ejercicios Anteriores	6,750,101.2	5,581,311.0
			c. Revalúos	211,746.9	211,746.9
			d. Reservas	0.0	0.0
			e. Rectificaciones de Resultados de Ejercicios Anteriores	0.0	0.0
			<b>IIIC. Exceso o Insuficiencia en la Actualización de la Hacienda Pública/Patrimonio (IIIC = a + b)</b>	<b>0.0</b>	<b>0.0</b>
			a. Resultado por Posición Monetaria	0.0	0.0
			b. Resultado por Tenencia de Activos no Monetarios	0.0	0.0
			<b>III. Total Hacienda Pública/Patrimonio (III = IIIA + IIIB + IIIC)</b>	<b>12,837,794.4</b>	<b>11,432,091.0</b>
			<b>IV. Total del Pasivo y Hacienda Pública/Patrimonio (IV = II + III)</b>	<b>13,776,196.7</b>	<b>11,616,606.8</b>

Comisión del Agua del Estado de México Informe Analítico de la Deuda Pública y Otros Pasivos - LDF Al 31 de Diciembre de 2018 y 2019							
Denominación de la Deuda Pública y Otros Pasivos (c)	Saldo al 31 de Diciembre de 2018 (d)	Disposiciones del Periodo (e)	Amortizaciones del Periodo (f)	Revaluaciones, Reclasificaciones y Otros Ajustes (g)	Saldo Final del Periodo (h) h=d+e-f+g	Pago de Intereses del Periodo (i)	Pago de Comisiones y demás Costos Asociados Durante el Periodo (j)
<b>1. Deuda Pública (1=A+B)</b>	0.0	0.0	0.0	0.0	0.0	0.0	
<b>A. Corto Plazo (A=a1+a2+a3)</b>	0.0	0.0	0.0	0.0	0.0	0.0	
a1) Instituciones de Crédito							
a2) Títulos y Valores							
a3) Arrendamientos Financieros							
<b>B. Largo Plazo (B=b1+b2+b3)</b>	0.0	0.0	0.0	0.0	0.0	0.0	
b1) Instituciones de Crédito							
b2) Títulos y Valores							
b3) Arrendamientos Financieros							
<b>2. Otros Pasivos</b>	184,515.8				938,402.3		
<b>3. Total de la Deuda Pública y Otros Pasivos (3=1+2)</b>	<b>184,515.8</b>	<b>0.0</b>	<b>0.0</b>	<b>0.0</b>	<b>938,402.3</b>		
<b>4. Deuda Contingente 1 (Informativo)</b>	0.0	0.0	0.0	0.0	0.0	0.0	
A. Deuda Contingente 1							
B. Deuda Contingente 2							
C. Deuda Contingente XX							
<b>5. Valor de Instrumentos Bono Cupón Cero 2 (Informativo)</b>	0.0	0.0	0.0	0.0	0.0	0.0	
A. Instrumento Bono Cupón Cero 1							
B. Instrumento Bono Cupón Cero 2							
C. Instrumento Bono Cupón Cero XX							

1 Se refiere a cualquier financiamiento sin fuente o garantía de pago definida, que sea asumido de manera solidaria o subsidiaria por las Entidades Federativas con sus Municipios, organismos descentralizados y empresas de participación estatal mayoritaria y fideicomisos, locales o municipales, y por los Municipios con sus respectivos organismos descentralizados y empresas de participación municipal mayoritaria.

2 Se refiere al valor del Bono Cupón Cero que respalda el pago de los créditos asociados al mismo (Activo).

Obligaciones a Corto Plazo (k)	Monto Contratado (l)	Plazo Pactado (m)	Tasa de Interés (n)	Comisiones y Costos Relacionados (o)	Tasa Efectiva (p)
<b>6. Obligaciones a Corto Plazo (Informativo)</b>					
A. Crédito 1					
B. Crédito 2					
C. Crédito XX					

Comisión del Agua del Estado de México										
Informe Analítico de Obligaciones Diferentes de Financiamientos										
Al 31 de Diciembre de 2019										
(Miles de Pesos)										
Denominación de las Obligaciones Diferentes de Financiamiento (c)	Fecha del Contrato (d)	Fecha de Inicio de Operación del Proyecto (e)	Fecha de Vencimiento (f)	Monto de la Inversión Pactado (g)	Plazo Pactado (h)	Monto Promedio Mensual del Pago de la Contraprestación (i)	Monto Promedio Mensual del Pago de la Contraprestación Correspondiente al Pago de Inversión (j)	Monto Pagado de la Inversión al XX de XXXX de 20XX (k)	Monto Pagado de la Inversión Actualizado al XX de XXXX de 20XX (l)	Saldo Pendiente por Pagar de la Inversión al XX de XXXX de 20XX (m - g - l)
<b>A. Asociaciones Público Privadas (APP's)</b> <b>(A=a+b+c+d)</b>				0.0		0.0	0.0			0.0
a) APP 1				0		0	0			0.0
b) APP 2				0		0	0			0.0
c) APP 3				0		0	0			0.0
d) APP XX				0		0	0			0.0
<b>B. Otros Instrumentos (B=a+b+c+d)</b>				0.0		0.0	0.0			0.0
a) Otro Instrumento 1				0		0	0			0.0
b) Otro Instrumento 2				0		0	0			0.0
c) Otro Instrumento 3				0		0	0			0.0
d) Otro Instrumento XX				0		0	0			0
<b>C. Total de Obligaciones Diferentes de Financiamiento (C=A+B)</b>				0.0		0.0	0.0			0.0

Comisión del Agua del Estado de México Balance Presupuestario Del 1 de Enero al 31 de Diciembre de 2019 (Miles de Pesos)			
Concepto	Estimado / Aprobado	Devengado	Recaudado / Pagado
<b>A. Ingresos Totales (A = A1+A2+A3)</b>	<b>2,872,242.2</b>	<b>3,487,111.1</b>	<b>3,487,111.1</b>
A1. Ingresos de Libre Disposición	2,872,242.2	3,290,126.9	3,290,126.9
A2. Transferencias Federales Etiquetadas			
A3. Financiamiento Neto		196,984.2	196,984.2
<b>B. Egresos Presupuestarios<sup>1</sup> (B = B1+B2)</b>	<b>2,872,242.2</b>	<b>2,235,558.4</b>	<b>1,421,475.8</b>
B1. Gasto No Etiquetado (sin incluir Amortización de la Deuda Pública)	2,872,242.2	2,235,558.4	1,421,475.8
B2. Gasto Etiquetado (sin incluir Amortización de la Deuda Pública)			
<b>C. Remanentes del Ejercicio Anterior (C = C1 + C2)</b>		<b>0.0</b>	<b>0.0</b>
C1. Remanentes de Ingresos de Libre Disposición Aplicados en el Periodo			
C2. Remanentes de Transferencias Federales Etiquetadas Aplicados en el Periodo			
<b>I. Balance Presupuestario (I = A - B + C)</b>	<b>0.0</b>	<b>1,251,552.7</b>	<b>2,065,635.3</b>
<b>II. Balance Presupuestario sin Financiamiento Neto (II = I - A3)</b>	<b>0.0</b>	<b>1,054,568.5</b>	<b>1,868,651.1</b>
<b>III. Balance Presupuestario sin Financiamiento Neto y sin Remanentes del Ejercicio Anterior (III = II - C)</b>	<b>0.0</b>	<b>1,054,568.5</b>	<b>1,868,651.1</b>
Concepto	Aprobado	Devengado	Pagado
<b>E. Intereses, Comisiones y Gastos de la Deuda (E = E1+E2)</b>	<b>0.0</b>	<b>0.0</b>	<b>0.0</b>
E1. Intereses, Comisiones y Gastos de la Deuda con Gasto No Etiquetado			
E2. Intereses, Comisiones y Gastos de la Deuda con Gasto Etiquetado			
<b>IV. Balance Primario (IV = III + E)</b>	<b>0.0</b>	<b>1,054,568.5</b>	<b>1,868,651.1</b>
Concepto	Estimado/ Aprobado	Devengado	Recaudado / Pagado
<b>F. Financiamiento (F = F1 + F2)</b>	<b>0.0</b>	<b>0.0</b>	<b>0.0</b>
F1. Financiamiento con Fuente de Pago de Ingresos de Libre Disposición			
F2. Financiamiento con Fuente de Pago de Transferencias Federales Etiquetadas			
<b>G. Amortización de la Deuda (G = G1 + G2)</b>	<b>0.0</b>	<b>0.0</b>	<b>0.0</b>
G1. Amortización de la Deuda Pública con Gasto No Etiquetado			
G2. Amortización de la Deuda Pública con Gasto Etiquetado			
<b>A3. Financiamiento Neto (A3 = F - G)</b>	<b>0.0</b>	<b>0.0</b>	<b>0.0</b>
Concepto	Estimado/ Aprobado	Devengado	Recaudado / Pagado
A1. Ingresos de Libre Disposición	2,872,242.2	3,290,126.9	3,290,126.9
<b>A3.1 Financiamiento Neto con Fuente de Pago de Ingresos de Libre Disposición (A3.1 = F1 - G1)</b>	<b>0.0</b>	<b>196,984.2</b>	<b>196,984.2</b>
F1. Financiamiento con Fuente de Pago de Ingresos de Libre Disposición		196,984.2	196,984.2
G1. Amortización de la Deuda Pública con Gasto No Etiquetado			
B1. Gasto No Etiquetado (sin incluir Amortización de la Deuda Pública)	2,872,242.2	2,235,558.4	1,421,475.8
C1. Remanentes de Ingresos de Libre Disposición Aplicados en el Periodo			
<b>V. Balance Presupuestario de Recursos Disponibles (V = A1 + A3.1 - B1 + C1)</b>	<b>0.0</b>	<b>1,251,552.7</b>	<b>2,065,635.3</b>
<b>VI. Balance Presupuestario de Recursos Disponibles sin Financiamiento Neto (VI = V - A3.1)</b>	<b>0.0</b>	<b>1,054,568.5</b>	<b>1,868,651.1</b>
Concepto	Estimado/ Aprobado	Devengado	Recaudado / Pagado
A2. Transferencias Federales Etiquetadas			
<b>A3.2 Financiamiento Neto con Fuente de Pago de Transferencias Federales Etiquetadas (A3.2 = F2 - G2)</b>	<b>0.0</b>	<b>0.0</b>	<b>0.0</b>
F2. Financiamiento con Fuente de Pago de Transferencias Federales Etiquetadas			
G2. Amortización de la Deuda Pública con Gasto Etiquetado			
B2. Gasto Etiquetado (sin incluir Amortización de la Deuda Pública)			
C2. Remanentes de Transferencias Federales Etiquetadas Aplicados en el Periodo			
<b>VII. Balance Presupuestario de Recursos Etiquetados (VII = A2 + A3.2 - B2 + C2)</b>	<b>0.0</b>	<b>0.0</b>	<b>0.0</b>
<b>VIII. Balance Presupuestario de Recursos Etiquetados sin Financiamiento Neto (VIII = VII - A3.2)</b>	<b>0.0</b>	<b>0.0</b>	<b>0.0</b>

Comisión del Agua del Estado de México						
Estado Analítico de Ingresos Detallado - LDF						
Del 1 de Enero al 31 de Diciembre de 2019						
(Miles de Pesos)						
Concepto	Ingreso					Diferencia
	Estimado	Ampliaciones/ (Reducciones)	Modificado	Devengado	Recaudado	
<b>Ingresos de Libre Disposición</b>			0.0			0.0
A. Impuestos			0.0			0.0
B. Cuotas y Aportaciones de Seguridad Social			0.0			0.0
C. Contribuciones de Mejoras			0.0			0.0
D. Derechos	1,446,330.0	-326,652.1	1,119,677.9	1,054,163.3	1,054,263.3	65,514.6
E. Productos			0.0	12,429.8	12,429.8	-12,429.8
F. Aprovechamientos			0.0	1,067,327.5	1,067,327.5	-1,067,327.5
G. Ingresos por Ventas de Bienes y Servicios			0.0			0.0
<b>H. Participaciones</b>	<b>0.0</b>	<b>0.0</b>	<b>0.0</b>	<b>0.0</b>	<b>0.0</b>	<b>0.0</b>
<b>(H=h1+h2+h3+h4+h5+h6+h7+h8+h9+h10+h11)</b>						
h1) Fondo General de Participaciones			0.0			0.0
h2) Fondo de Fomento Municipal			0.0			0.0
h3) Fondo de Fiscalización y Recaudación			0.0			0.0
h4) Fondo de Compensación			0.0			0.0
h5) Fondo de Extracción de Hidrocarburos			0.0			0.0
h6) Impuesto Especial Sobre Producción y Servicios			0.0			0.0
h7) 0.136% de la Recaudación Federal Participable			0.0			0.0
h8) 3.17% Sobre Extracción de Petróleo			0.0			0.0
h9) Gasolinas y Diésel			0.0			0.0
h10) Fondo del Impuesto Sobre la Renta			0.0			0.0
h11) Fondo de Estabilización de los Ingresos de las Entidades Federativas			0.0			0.0
I. Incentivos Derivados de la Colaboración Fiscal (I=i1+i2+i3+i4+i5)	0.0	0.0	0.0	0.0	0.0	0.0
i1) Tenencia o Uso de Vehículos			0.0			0.0
i2) Fondo de Compensación ISAN			0.0			0.0
i3) Impuesto Sobre Automóviles Nuevos			0.0			0.0
i4) Fondo de Compensación de Repecos-Intermedios			0.0			0.0
i5) Otros Incentivos Económicos			0.0			0.0
J. Transferencias	1,425,912.2	304,340.0	1,730,252.2	1,156,206.3	1,156,206.3	574,045.9
K. Convenios	0.0	0.0	0.0	0.0	0.0	0.0
k1) Otros Convenios y Subsidios			0.0			0.0
L. Otros Ingresos de Libre Disposición (L=l1+l2)	0.0	0.0	0.0	0.0	0.0	0.0
l1) Participaciones en Ingresos Locales			0.0			0.0
l2) Otros Ingresos de Libre Disposición			0.0			0.0
<b>I. Total de Ingresos de Libre Disposición</b>	<b>2,872,242.2</b>	<b>-22,312.1</b>	<b>2,849,930.1</b>	<b>3,290,126.9</b>	<b>3,290,226.9</b>	<b>-440,196.8</b>
<b>(I=A+B+C+D+E+F+G+H+I+J+K+L)</b>						
<b>Ingresos Excedentes de Ingresos de Libre Disposición</b>			0.0			0.0
<b>Transferencias Federales Etiquetadas</b>			0.0			0.0
<b>A. Aportaciones (A=a1+a2+a3+a4+a5+a6+a7+a8)</b>	<b>0.0</b>	<b>0.0</b>	<b>0.0</b>	<b>0.0</b>	<b>0.0</b>	<b>0.0</b>
a1) Fondo de Aportaciones para la Nómina Educativa y Gasto Operativo			0.0			0.0
a2) Fondo de Aportaciones para los Servicios de Salud			0.0			0.0
a3) Fondo de Aportaciones para la Infraestructura Social			0.0			0.0
a4) Fondo de Aportaciones para el Fortalecimiento de los Municipios y de las Demarcaciones Territoriales del Distrito Federal			0.0			0.0
a5) Fondo de Aportaciones Múltiples			0.0			0.0
a6) Fondo de Aportaciones para la Educación Tecnológica y de Adultos			0.0			0.0
a7) Fondo de Aportaciones para la Seguridad Pública de los Estados y del Distrito Federal			0.0			0.0
a8) Fondo de Aportaciones para el Fortalecimiento de las Entidades Federativas			0.0			0.0
<b>B. Convenios (B=b1+b2+b3+b4)</b>	<b>0.0</b>	<b>0.0</b>	<b>0.0</b>	<b>0.0</b>	<b>0.0</b>	<b>0.0</b>
b1) Convenios de Protección Social en Salud			0.0			0.0
b2) Convenios de Descentralización			0.0			0.0
b3) Convenios de Reasignación			0.0			0.0
b4) Otros Convenios y Subsidios			0.0			0.0
<b>C. Fondos Distintos de Aportaciones (C=c1+c2)</b>	<b>0.0</b>	<b>0.0</b>	<b>0.0</b>	<b>0.0</b>	<b>0.0</b>	<b>0.0</b>
c1) Fondo para Entidades Federativas y Municipios Productores de Hidrocarburos			0.0			0.0
c2) Fondo Minero			0.0			0.0
D. Transferencias, Subsidios y Subvenciones, y Pensiones y Jubilaciones			0.0			0.0
E. Otras Transferencias Federales Etiquetadas			0.0			0.0
<b>II. Total de Transferencias Federales Etiquetadas (II = A + B + C + D + E)</b>	<b>0.0</b>	<b>0.0</b>	<b>0.0</b>	<b>0.0</b>	<b>0.0</b>	<b>0.0</b>
<b>III. Ingresos Derivados de Financiamientos (III = A)</b>	<b>0.0</b>	<b>0.0</b>	<b>0.0</b>	<b>196,984.2</b>	<b>196,984.2</b>	<b>-196,984.2</b>
A. Ingresos Derivados de Financiamientos			0.0	196,984.2	196,984.2	-196,984.2
<b>IV. Total de Ingresos (IV = I + II + III)</b>	<b>2,872,242.2</b>	<b>-22,312.1</b>	<b>2,849,930.1</b>	<b>3,487,111.1</b>	<b>3,487,211.1</b>	<b>-637,181.0</b>
<b>Datos Informativos</b>			0.0			0.0
1. Ingresos Derivados de Financiamientos con Fuente de Pago de Ingresos de Libre Disposición			0.0			0.0
2. Ingresos Derivados de Financiamientos con Fuente de Pago de Transferencias Federales Etiquetadas			0.0			0.0
<b>3. Ingresos Derivados de Financiamientos (3 = 1 + 2)</b>	<b>0.0</b>	<b>0.0</b>	<b>0.0</b>	<b>0.0</b>	<b>0.0</b>	<b>0.0</b>

Comisión del Agua del Estado de México Estado Analítico del Ejercicio del Presupuesto de Egresos Detallado-LDF Clasificación por Objeto del Gasto (Capítulo y Concepto) Del 1 de Enero al 31 de Diciembre de 2019 (Miles de Pesos)						
Concepto	Egresos					Subejercicio
	Aprobado	Ampliaciones/ (Reducciones)	Modificado	Devengado	Pagado	
<b>I. Gasto No Etiquetado (I=A+B+C+D+E+F+G+H+I)</b>	<b>2,872,242.2</b>	<b>-22,312.1</b>	<b>2,849,930.1</b>	<b>2,235,558.4</b>	<b>1,421,475.8</b>	<b>614,371.7</b>
<b>A. Servicios Personales (A=a1+a2+a3+a4+a5+a6+a7)</b>	<b>615,068.5</b>	<b>0.0</b>	<b>615,068.5</b>	<b>559,672.0</b>	<b>559,672.0</b>	<b>55,386.5</b>
a1) Remuneraciones al Personal de Carácter Permanente	206,467.8	-5,618.6	200,849.2	193,787.0	193,787.0	7,062.2
a2) Remuneraciones al Personal de Carácter Transitorio	10,289.4	-386.4	9,903.0	8,784.7	8,784.7	1,118.3
a3) Remuneraciones Adicionales y Especiales	236,733.5	9,038.7	245,772.2	220,082.5	220,082.5	25,689.7
a4) Seguridad Social	68,164.8	1,897.7	70,062.5	64,861.2	64,861.2	5,201.3
a5) Otras Prestaciones Sociales y Económicas	76,451.0	-5,991.4	70,459.6	54,564.3	54,564.3	15,895.3
a6) Previsiones	0.0	0.0	0.0	0.0	0.0	0.0
a7) Pago de Estímulos a Servidores Públicos	16,952.0	1,060.0	18,012.0	17,592.3	17,592.3	419.7
<b>B. Materiales y Suministros (B=b1+b2+b3+b4+b5+b6+b7+b8+b9)</b>	<b>158,466.2</b>	<b>-2,694.6</b>	<b>155,761.6</b>	<b>138,159.3</b>	<b>137,995.6</b>	<b>17,602.3</b>
b1) Materiales de Administración, Emisión de Documentos y Artículos Oficiales	9,037.6	-886.2	8,151.4	7,443.9	7,443.9	707.5
b2) Alimentos y Utensilios	7,302.2	1,819.5	9,121.7	8,151.7	8,151.7	970.0
b3) Materias Primas y Materiales de Producción y Comercialización	467.2	-176.5	290.7	132.3	132.3	158.4
b4) Materiales y Artículos de Construcción y de Reparación	9,476.0	-716.4	8,759.6	6,693.6	6,693.6	2,066.0
b5) Productos Químicos, Farmacéuticos y de Laboratorio	19,014.8	0.0	19,014.8	16,507.0	16,343.3	2,507.8
b6) Combustibles, Lubricantes y Aditivos	74,818.5	1,346.1	76,164.6	69,131.2	69,131.2	7,033.4
b7) Vestuario, Blancos, Prendas de Protección y Artículos Deportivos	3,184.9	1,742.2	4,927.1	4,920.9	4,920.9	6.2
b8) Materiales y Suministros Para Seguridad	2,573.4	-33.1	2,540.3	2,540.3	2,540.3	0.0
b9) Herramientas, Refacciones y Accesorios Menores	32,581.6	-5,790.2	26,791.4	22,638.4	22,638.4	4,153.0
<b>C. Servicios Generales (C=c1+c2+c3+c4+c5+c6+c7+c8+c9)</b>	<b>667,278.7</b>	<b>-19,889.1</b>	<b>647,419.6</b>	<b>580,220.1</b>	<b>547,579.5</b>	<b>67,199.5</b>
c1) Servicios Básicos	223,502.9	11,382.1	234,885.0	229,116.7	212,193.6	5,768.3
c2) Servicios de Arrendamiento	44,689.3	-8,970.9	35,718.4	26,926.9	23,491.0	8,791.5
c3) Servicios Profesionales, Científicos, Técnicos y Otros Servicios	154,098.0	23,785.7	177,883.7	148,882.3	137,102.7	29,001.4
c4) Servicios Financieros, Bancarios y Comerciales	10,208.5	-481.3	9,727.2	9,361.8	9,361.8	365.4
c5) Servicios de Instalación, Reparación, Mantenimiento y Conservación	157,241.3	-35,997.8	121,243.5	103,040.0	103,029.0	18,203.5
c6) Servicios de Comunicación Social y Publicidad	12,963.7	-8,347.7	4,616.0	3,828.0	3,828.0	788.0
c7) Servicios de Traslado y Viáticos	10,117.9	-2,603.5	7,514.4	5,634.1	5,594.5	1,880.3
c8) Servicios Oficiales	3,283.2	-469.0	2,814.2	2,321.6	2,321.6	492.6
c9) Otros Servicios Generales	51,173.9	1,843.3	53,017.2	51,108.7	50,657.3	1,908.5
<b>D. Transferencias, Asignaciones, Subsidios y Otras Ayudas (D=d1+d2+d3+d4+d5+d6+d7+d8+d9)</b>	<b>61,636.2</b>	<b>121.0</b>	<b>61,757.2</b>	<b>54,050.9</b>	<b>54,050.9</b>	<b>7,706.3</b>
d1) Transferencias Internas y Asignaciones al Sector Público	0.0	0.0	0.0	0.0	0.0	0.0
d2) Transferencias al Resto del Sector Público	0.0	0.0	0.0	0.0	0.0	0.0
d3) Subsidios y Subvenciones	0.0	0.0	0.0	0.0	0.0	0.0
d4) Ayudas Sociales	336.0	121.0	457.0	445.6	445.6	11.4
d5) Pensiones y Jubilaciones	0.0	0.0	0.0	0.0	0.0	0.0
d6) Transferencias a Fideicomisos, Mandatos y Otros Análogos	61,300.2	0.0	61,300.2	53,605.3	53,605.3	7,694.9
d7) Transferencias a la Seguridad Social	0.0	0.0	0.0	0.0	0.0	0.0
d8) Donativos	0.0	0.0	0.0	0.0	0.0	0.0
d9) Transferencias al Exterior	0.0	0.0	0.0	0.0	0.0	0.0
<b>E. Bienes Muebles, Inmuebles e Intangibles (E=e1+e2+e3+e4+e5+e6+e7+e8+e9)</b>	<b>21,133.3</b>	<b>20,371.1</b>	<b>41,504.4</b>	<b>39,184.9</b>	<b>39,184.9</b>	<b>2,319.5</b>
e1) Mobiliario y Equipo de Administración	0.0	671.8	671.8	171.7	171.7	500.1
e2) Mobiliario y Equipo Educativo y Recreativo	0.0	46.5	46.5	46.5	46.5	0.0
e3) Equipo e Instrumental Médico y de Laboratorio	0.0	0.0	0.0	0.0	0.0	0.0
e4) Vehículos y Equipo de Transporte	0.0	28,634.5	28,634.5	26,942.2	26,942.2	1,692.3
e5) Equipo de Defensa y Seguridad	0.0	0.0	0.0	0.0	0.0	0.0
e6) Maquinaria, Otros Equipos y Herramientas	20,000.0	-7,937.6	12,062.4	12,024.5	12,024.5	37.9
e7) Activos Biológicos	0.0	0.0	0.0	0.0	0.0	0.0
e8) Bienes Inmuebles	0.0	0.0	0.0	0.0	0.0	0.0
e9) Activos Intangibles	1,133.3	-1,044.1	89.2	0.0	0.0	89.2
<b>F. Inversión Pública (F=f1+f2+f3)</b>	<b>1,295,113.1</b>	<b>1,500.0</b>	<b>1,296,613.1</b>	<b>832,455.5</b>	<b>51,177.2</b>	<b>464,157.6</b>
f1) Obra Pública en Bienes de Dominio Público	1,295,113.1	1,500.0	1,296,613.1	832,455.5	51,177.2	464,157.6
f2) Obra Pública en Bienes Propios	0.0	0.0	0.0	0.0	0.0	0.0
f3) Proyectos Productivos y Acciones de Fomento	0.0	0.0	0.0	0.0	0.0	0.0
<b>G. Inversiones Financieras y Otras Provisiones (G=g1+g2+g3+g4+g5+g6+g7)</b>	<b>0.0</b>	<b>0.0</b>	<b>0.0</b>	<b>0.0</b>	<b>0.0</b>	<b>0.0</b>
g1) Inversiones Para el Fomento de Actividades Productivas	0.0	0.0	0.0	0.0	0.0	0.0
g2) Acciones y Participaciones de Capital	0.0	0.0	0.0	0.0	0.0	0.0
g3) Compra de Títulos y Valores	0.0	0.0	0.0	0.0	0.0	0.0
g4) Concesión de Préstamos	0.0	0.0	0.0	0.0	0.0	0.0
g5) Inversiones en Fideicomisos, Mandatos y Otros Análogos	0.0	0.0	0.0	0.0	0.0	0.0
Fideicomiso de Desastres Naturales (Informativo)	0.0	0.0	0.0	0.0	0.0	0.0
g6) Otras Inversiones Financieras	0.0	0.0	0.0	0.0	0.0	0.0
g7) Provisiones para Contingencias y Otras Erogaciones Especiales	0.0	0.0	0.0	0.0	0.0	0.0
<b>H. Participaciones y Aportaciones (H=h1+h2+h3)</b>	<b>0.0</b>	<b>0.0</b>	<b>0.0</b>	<b>0.0</b>	<b>0.0</b>	<b>0.0</b>
h1) Participaciones	0.0	0.0	0.0	0.0	0.0	0.0
h2) Aportaciones	0.0	0.0	0.0	0.0	0.0	0.0
h3) Convenios	0.0	0.0	0.0	0.0	0.0	0.0
<b>I. Deuda Pública (I=i1+i2+i3+i4+i5+i6+i7)</b>	<b>53,566.2</b>	<b>-21,750.5</b>	<b>31,815.7</b>	<b>31,815.7</b>	<b>31,815.7</b>	<b>0.0</b>
i1) Amortización de la Deuda Pública	0.0	0.0	0.0	0.0	0.0	0.0
i2) Intereses de la Deuda Pública	0.0	0.0	0.0	0.0	0.0	0.0
i3) Comisiones de la Deuda Pública	0.0	0.0	0.0	0.0	0.0	0.0
i4) Gastos de la Deuda Pública	0.0	0.0	0.0	0.0	0.0	0.0
i5) Costo por Coberturas	0.0	0.0	0.0	0.0	0.0	0.0
i6) Apoyos Financieros	0.0	0.0	0.0	0.0	0.0	0.0
i7) Adeudos de Ejercicios Fiscales Anteriores (ADEFAS)	53,566.2	-21,750.5	31,815.7	31,815.7	31,815.7	0.0

Concepto	Egresos					Subejercicio
	Aprobado	Ampliaciones/ (Reducciones)	Modificado	Devengado	Pagado	
<b>II. Gasto Etiquetado (II=A+B+C+D+E+F+G+H+I)</b>	<b>0.0</b>	<b>0.0</b>	<b>0.0</b>	<b>0.0</b>	<b>0.0</b>	<b>0.0</b>
<b>A. Servicios Personales (A=a1+a2+a3+a4+a5+a6+a7)</b>	<b>0.0</b>	<b>0.0</b>	<b>0.0</b>	<b>0.0</b>	<b>0.0</b>	<b>0.0</b>
a1) Remuneraciones al Personal de Carácter Permanente			0.0	0.0		0.0
a2) Remuneraciones al Personal de Carácter Transitorio			0.0	0.0		0.0
a3) Remuneraciones Adicionales y Especiales			0.0	0.0		0.0
a4) Seguridad Social			0.0	0.0		0.0
a5) Otras Prestaciones Sociales y Económicas			0.0	0.0		0.0
a6) Previsiones			0.0	0.0		0.0
a7) Pago de Estímulos a Servidores Públicos			0.0	0.0		0.0
<b>B. Materiales y Suministros (B=b1+b2+b3+b4+b5+b6+b7+b8+b9)</b>	<b>0.0</b>	<b>0.0</b>	<b>0.0</b>	<b>0.0</b>	<b>0.0</b>	<b>0.0</b>
b1) Materiales de Administración, Emisión de Documentos y Artículos Oficiales			0.0	0.0		0.0
b2) Alimentos y Utensilios			0.0	0.0		0.0
b3) Materias Primas y Materiales de Producción y Comercialización			0.0	0.0		0.0
b4) Materiales y Artículos de Construcción y de Reparación			0.0	0.0		0.0
b5) Productos Químicos, Farmacéuticos y de Laboratorio			0.0	0.0		0.0
b6) Combustibles, Lubricantes y Aditivos			0.0	0.0		0.0
b7) Vestuario, Blancos, Prendas de Protección y Artículos Deportivos			0.0	0.0		0.0
b8) Materiales y Suministros Para Seguridad			0.0	0.0		0.0
b9) Herramientas, Refacciones y Accesorios Menores			0.0	0.0		0.0
<b>C. Servicios Generales (C=c1+c2+c3+c4+c5+c6+c7+c8+c9)</b>	<b>0.0</b>	<b>0.0</b>	<b>0.0</b>	<b>0.0</b>	<b>0.0</b>	<b>0.0</b>
c1) Servicios Básicos			0.0	0.0		0.0
c2) Servicios de Arrendamiento			0.0	0.0		0.0
c3) Servicios Profesionales, Científicos, Técnicos y Otros Servicios			0.0	0.0		0.0
c4) Servicios Financieros, Bancarios y Comerciales			0.0	0.0		0.0
c5) Servicios de Instalación, Reparación, Mantenimiento y Conservación			0.0	0.0		0.0
c6) Servicios de Comunicación Social y Publicidad			0.0	0.0		0.0
c7) Servicios de Traslado y Viáticos			0.0	0.0		0.0
c8) Servicios Oficiales			0.0	0.0		0.0
c9) Otros Servicios Generales			0.0	0.0		0.0
<b>D. Transferencias, Asignaciones, Subsidios y Otras Ayudas (D=d1+d2+d3+d4+d5+d6+d7+d8+d9)</b>	<b>0.0</b>	<b>0.0</b>	<b>0.0</b>	<b>0.0</b>	<b>0.0</b>	<b>0.0</b>
d1) Transferencias Internas y Asignaciones al Sector Público			0.0	0.0		0.0
d2) Transferencias al Resto del Sector Público			0.0	0.0		0.0
d3) Subsidios y Subvenciones			0.0	0.0		0.0
d4) Ayudas Sociales			0.0	0.0		0.0
d5) Pensiones y Jubilaciones			0.0	0.0		0.0
d6) Transferencias a Fideicomisos, Mandatos y Otros Análogos			0.0	0.0		0.0
d7) Transferencias a la Seguridad Social			0.0	0.0		0.0
d8) Donativos			0.0	0.0		0.0
d9) Transferencias al Exterior			0.0	0.0		0.0
<b>E. Bienes Muebles, Inmuebles e Intangibles (E=e1+e2+e3+e4+e5+e6+e7+e8+e9)</b>	<b>0.0</b>	<b>0.0</b>	<b>0.0</b>	<b>0.0</b>	<b>0.0</b>	<b>0.0</b>
e1) Mobiliario y Equipo de Administración			0.0	0.0		0.0
e2) Mobiliario y Equipo Educativo y Recreativo			0.0	0.0		0.0
e3) Equipo e Instrumental Médico y de Laboratorio			0.0	0.0		0.0
e4) Vehículos y Equipo de Transporte			0.0	0.0		0.0
e5) Equipo de Defensa y Seguridad			0.0	0.0		0.0
e6) Maquinaria, Otros Equipos y Herramientas			0.0	0.0		0.0
e7) Activos Biológicos			0.0	0.0		0.0
e8) Bienes Inmuebles			0.0	0.0		0.0
e9) Activos Intangibles			0.0	0.0		0.0
<b>F. Inversión Pública (F=f1+f2+f3)</b>	<b>0.0</b>	<b>0.0</b>	<b>0.0</b>	<b>0.0</b>	<b>0.0</b>	<b>0.0</b>
f1) Obra Pública en Bienes de Dominio Público			0.0	0.0		0.0
f2) Obra Pública en Bienes Propios			0.0	0.0		0.0
f3) Proyectos Productivos y Acciones de Fomento			0.0	0.0		0.0
<b>G. Inversiones Financieras y Otras Provisiones (G=g1+g2+g3+g4+g5+g6+g7)</b>	<b>0.0</b>	<b>0.0</b>	<b>0.0</b>	<b>0.0</b>	<b>0.0</b>	<b>0.0</b>
g1) Inversiones Para el Fomento de Actividades Productivas			0.0	0.0		0.0
g2) Acciones y Participaciones de Capital			0.0	0.0		0.0
g3) Compra de Títulos y Valores			0.0	0.0		0.0
g4) Concesión de Préstamos			0.0	0.0		0.0
g5) Inversiones en Fideicomisos, Mandatos y Otros Análogos			0.0	0.0		0.0
Fideicomiso de Desastres Naturales (Informativo)			0.0	0.0		0.0
g6) Otras Inversiones Financieras			0.0	0.0		0.0
g7) Provisiones para Contingencias y Otras Erogaciones Especiales			0.0	0.0		0.0
<b>H. Participaciones y Aportaciones (H=h1+h2+h3)</b>	<b>0.0</b>	<b>0.0</b>	<b>0.0</b>	<b>0.0</b>	<b>0.0</b>	<b>0.0</b>
h1) Participaciones			0.0	0.0		0.0
h2) Aportaciones			0.0	0.0		0.0
h3) Convenios			0.0	0.0		0.0
<b>I. Deuda Pública (I=i1+i2+i3+i4+i5+i6+i7)</b>	<b>0.0</b>	<b>0.0</b>	<b>0.0</b>	<b>0.0</b>	<b>0.0</b>	<b>0.0</b>
i1) Amortización de la Deuda Pública			0.0	0.0		0.0
i2) Intereses de la Deuda Pública			0.0	0.0		0.0
i3) Comisiones de la Deuda Pública			0.0	0.0		0.0
i4) Gastos de la Deuda Pública			0.0	0.0		0.0
i5) Costo por Coberturas			0.0	0.0		0.0
i6) Apoyos Financieros			0.0	0.0		0.0
i7) Adeudos de Ejercicios Fiscales Anteriores (ADEFAS)			0.0	0.0		0.0
<b>III. Total de Egresos (III = I + II)</b>	<b>2,872,242.2</b>	<b>-22,312.1</b>	<b>2,849,930.1</b>	<b>2,236,568.4</b>	<b>1,421,475.8</b>	<b>614,371.7</b>

Comisión del Agua del Estado de México Estado Analítico del Ejercicio del Presupuesto de Egresos Detallado Clasificación Administrativa Del 1 de Enero al 31 de Diciembre de 2019 (Miles de Pesos)						
Concepto (c)	Egresos					Subejercicio
	Aprobado	Ampliaciones/ (Reducciones)	Modificado	Devengado	Pagado	
<b>I. Gasto No Etiquetado (I=A+B+C+D+E+F+G+H)</b>	<b>2,872,242.2</b>	<b>-22,312.1</b>	<b>2,849,930.1</b>	<b>2,235,558.4</b>	<b>1,421,475.8</b>	<b>614,371.7</b>
219C01 Comisión del Agua del Estado de México	2,872,242.2	-22,312.1	2,849,930.1	2,235,558.4	1,421,475.8	614,371.7
B. Dependencia o Unidad Administrativa 2			0.0			0.0
C. Dependencia o Unidad Administrativa 3			0.0			0.0
D. Dependencia o Unidad Administrativa 4			0.0			0.0
E. Dependencia o Unidad Administrativa 5			0.0			0.0
F. Dependencia o Unidad Administrativa 6			0.0			0.0
G. Dependencia o Unidad Administrativa 7			0.0			0.0
H. Dependencia o Unidad Administrativa xx			0.0			0.0
<b>II. Gasto Etiquetado (II=A+B+C+D+E+F+G+H)</b>	<b>0.0</b>	<b>0.0</b>	<b>0.0</b>	<b>0.0</b>	<b>0.0</b>	<b>0.0</b>
A. Dependencia o Unidad Administrativa 1			0.0			0.0
B. Dependencia o Unidad Administrativa 2			0.0			0.0
C. Dependencia o Unidad Administrativa 3			0.0			0.0
D. Dependencia o Unidad Administrativa 4			0.0			0.0
E. Dependencia o Unidad Administrativa 5			0.0			0.0
F. Dependencia o Unidad Administrativa 6			0.0			0.0
G. Dependencia o Unidad Administrativa 7			0.0			0.0
H. Dependencia o Unidad Administrativa xx			0.0			0.0
<b>III. Total de Egresos (III = I + II)</b>	<b>2,872,242.2</b>	<b>-22,312.1</b>	<b>2,849,930.1</b>	<b>2,235,558.4</b>	<b>1,421,475.8</b>	<b>614,371.7</b>



Comisión del Agua del Estado de México Estado Analítico del Ejercicio del Presupuesto de Egresos Detallado Clasificación Funcional (Finalidad y Función) Del 1 de Enero al 31 de Diciembre de 2019 (Miles de Pesos)						
Concepto (c)	Egresos					Subejercicio (e)
	Aprobado (d)	Ampliaciones/ (Reducciones)	Modificado	Devengado	Pagado	
<b>I. Gasto No Etiquetado (I=A+B+C+D)</b>	<b>2,872,242.2</b>	<b>-22,312.1</b>	<b>2,849,930.1</b>	<b>2,235,558.4</b>	<b>1,421,475.8</b>	<b>614,371.7</b>
<b>A. Gobierno (A=a1+a2+a3+a4+a5+a6+a7+a8)</b>	<b>33,464.3</b>	<b>-8,554.8</b>	<b>24,909.5</b>	<b>22,831.3</b>	<b>22,831.3</b>	<b>2,078.2</b>
a1) Legislación			0.0			0.0
a2) Justicia			0.0			0.0
a3) Coordinación de la Política de Gobierno	25,464.3	-554.8	24,909.5	22,831.3	22,831.3	2,078.2
a4) Relaciones Exteriores			0.0			0.0
a5) Asuntos Financieros y Hacendarios			0.0			0.0
a6) Seguridad Nacional			0.0			0.0
a7) Asuntos de Orden Público y de Seguridad Interior			0.0			0.0
a8) Otros Servicios Generales	8,000.0	-8,000.0	0.0			0.0
<b>B. Desarrollo Social (B=b1+b2+b3+b4+b5+b6+b7)</b>	<b>2,785,211.7</b>	<b>7,993.2</b>	<b>2,793,204.9</b>	<b>2,180,911.4</b>	<b>1,366,828.8</b>	<b>612,293.5</b>
b1) Protección Ambiental	1,038,253.8	4,565.8	1,042,819.6	876,570.3	363,114.8	166,249.3
b2) Vivienda y Servicios a la Comunidad	1,746,957.9	3,427.4	1,750,385.3	1,304,341.1	1,003,714.0	446,044.2
b3) Salud			0.0			0.0
b4) Recreación, Cultura y Otras Manifestaciones Sociales			0.0			0.0
b5) Educación			0.0			0.0
b6) Protección Social			0.0			0.0
b7) Otros Asuntos Sociales			0.0			0.0
<b>C. Desarrollo Económico (C=c1+c2+c3+c4+c5+c6+c7+c8+c9)</b>	<b>0.0</b>	<b>0.0</b>	<b>0.0</b>	<b>0.0</b>	<b>0.0</b>	<b>0.0</b>
c1) Asuntos Económicos, Comerciales y Laborales en General			0.0			0.0
c2) Agropecuaria, Silvicultura, Pesca y Caza			0.0			0.0
c3) Combustibles y Energía			0.0			0.0
c4) Minería, Manufacturas y Construcción			0.0			0.0
c5) Transporte			0.0			0.0
c6) Comunicaciones			0.0			0.0
c7) Turismo			0.0			0.0
c8) Ciencia, Tecnología e Innovación			0.0			0.0
c9) Otras Industrias y Otros Asuntos Económicos			0.0			0.0
<b>D. Otras No Clasificadas en Funciones Anteriores (D=d1+d2+d3+d4)</b>	<b>53,566.2</b>	<b>-21,750.5</b>	<b>31,815.7</b>	<b>31,815.7</b>	<b>31,815.7</b>	<b>0.0</b>
d1) Transacciones de la Deuda Pública / Costo Financiero de la Deuda			0.0			0.0
d2) Transferencias, Participaciones y Aportaciones Entre Diferentes Niveles y Ordenes de Gobierno			0.0			0.0
d3) Saneamiento del Sistema Financiero			0.0			0.0
d4) Adeudos de Ejercicios Fiscales Anteriores	53,566.2	-21,750.5	31,815.7	31,815.7	31,815.7	0.0
<b>II. Gasto Etiquetado (II=A+B+C+D)</b>	<b>0.0</b>	<b>0.0</b>	<b>0.0</b>	<b>0.0</b>	<b>0.0</b>	<b>0.0</b>
<b>A. Gobierno (A=a1+a2+a3+a4+a5+a6+a7+a8)</b>	<b>0.0</b>	<b>0.0</b>	<b>0.0</b>	<b>0.0</b>	<b>0.0</b>	<b>0.0</b>
a1) Legislación			0.0			0.0
a2) Justicia			0.0			0.0
a3) Coordinación de la Política de Gobierno			0.0			0.0
a4) Relaciones Exteriores			0.0			0.0
a5) Asuntos Financieros y Hacendarios			0.0			0.0
a6) Seguridad Nacional			0.0			0.0
a7) Asuntos de Orden Público y de Seguridad Interior			0.0			0.0
a8) Otros Servicios Generales			0.0			0.0
<b>B. Desarrollo Social (B=b1+b2+b3+b4+b5+b6+b7)</b>	<b>0.0</b>	<b>0.0</b>	<b>0.0</b>	<b>0.0</b>	<b>0.0</b>	<b>0.0</b>
b1) Protección Ambiental			0.0			0.0
b2) Vivienda y Servicios a la Comunidad			0.0			0.0
b3) Salud			0.0			0.0
b4) Recreación, Cultura y Otras Manifestaciones Sociales			0.0			0.0
b5) Educación			0.0			0.0
b6) Protección Social			0.0			0.0
b7) Otros Asuntos Sociales			0.0			0.0
<b>C. Desarrollo Económico (C=c1+c2+c3+c4+c5+c6+c7+c8+c9)</b>	<b>0.0</b>	<b>0.0</b>	<b>0.0</b>	<b>0.0</b>	<b>0.0</b>	<b>0.0</b>
c1) Asuntos Económicos, Comerciales y Laborales en General			0.0			0.0
c2) Agropecuaria, Silvicultura, Pesca y Caza			0.0			0.0
c3) Combustibles y Energía			0.0			0.0
c4) Minería, Manufacturas y Construcción			0.0			0.0
c5) Transporte			0.0			0.0
c6) Comunicaciones			0.0			0.0
c7) Turismo			0.0			0.0
c8) Ciencia, Tecnología e Innovación			0.0			0.0
c9) Otras Industrias y Otros Asuntos Económicos			0.0			0.0
<b>D. Otras No Clasificadas en Funciones Anteriores (D=d1+d2+d3+d4)</b>	<b>0.0</b>	<b>0.0</b>	<b>0.0</b>	<b>0.0</b>	<b>0.0</b>	<b>0.0</b>
d1) Transacciones de la Deuda Pública / Costo Financiero de la Deuda			0.0			0.0
d2) Transferencias, Participaciones y Aportaciones Entre Diferentes Niveles y Ordenes de Gobierno			0.0			0.0
d3) Saneamiento del Sistema Financiero			0.0			0.0
d4) Adeudos de Ejercicios Fiscales Anteriores			0.0			0.0
<b>III. Total de Egresos (III = I + II)</b>	<b>2,872,242.2</b>	<b>-22,312.1</b>	<b>2,849,930.1</b>	<b>2,235,558.4</b>	<b>1,421,475.8</b>	<b>614,371.7</b>

Comisión del Agua del Estado de México Estado Analítico del Ejercicio del Presupuesto de Egresos Detallado Clasificación de Servicios Personales por Categoría Del 1 de Enero al 31 de Diciembre de 2019 (Miles de Pesos)						
Concepto (c)	Egresos					Subejercicio
	Aprobado	Ampliaciones/ (Reducciones)	Modificado	Devengado	Pagado	
<b>I. Gasto no Etiquetado (I=A+B+C+D+E+F)</b>	<b>615,058.5</b>	<b>0.0</b>	<b>615,058.5</b>	<b>559,672.0</b>	<b>559,672.0</b>	<b>55,386.5</b>
A. Personal Administrativo y de Servicio Público	615,058.5	0.0	615,058.5	559,672.0	559,672.0	55,386.5
B. Magisterio			0.0			0.0
<b>C. Servicios de Salud (C=c1+c2)</b>	<b>0.0</b>	<b>0.0</b>	<b>0.0</b>	<b>0.0</b>	<b>0.0</b>	<b>0.0</b>
c1) Personal Administrativo			0.0			0.0
c2) Personal Médico, Paramédico y afín			0.0			0.0
D. Seguridad Pública			0.0			0.0
<b>E. Gastos asociados a la Implementación de nuevas leyes federales o reformas a las mismas (E = e1 + e2)</b>	<b>0.0</b>	<b>0.0</b>	<b>0.0</b>	<b>0.0</b>	<b>0.0</b>	<b>0.0</b>
e1) Nombre del Programa o Ley 1			0.0			0.0
e2) Nombre del Programa o Ley 2			0.0			0.0
F. Sentencias laborales definitivas			0.0			0.0
			0.0			0.0
<b>II. Gasto Etiquetado (II=A+B+C+D+E+F)</b>	<b>0.0</b>	<b>0.0</b>	<b>0.0</b>	<b>0.0</b>	<b>0.0</b>	<b>0.0</b>
A. Personal Administrativo y de Servicio Público			0.0			0.0
B. Magisterio			0.0			0.0
<b>C. Servicios de Salud (C=c1+c2)</b>	<b>0.0</b>	<b>0.0</b>	<b>0.0</b>	<b>0.0</b>	<b>0.0</b>	<b>0.0</b>
c1) Personal Administrativo			0.0			0.0
c2) Personal Médico, Paramédico y afín			0.0			0.0
D. Seguridad Pública			0.0			0.0
<b>E. Gastos asociados a la Implementación de nuevas leyes federales o reformas a las mismas (E = e1 + e2)</b>	<b>0.0</b>	<b>0.0</b>	<b>0.0</b>	<b>0.0</b>	<b>0.0</b>	<b>0.0</b>
e1) Nombre del Programa o Ley 1			0.0			0.0
e2) Nombre del Programa o Ley 2			0.0			0.0
F. Sentencias laborales definitivas			0.0			0.0
<b>III. Total del Gasto en Servicios Personales (III = I + II)</b>	<b>615,058.5</b>	<b>0.0</b>	<b>615,058.5</b>	<b>559,672.0</b>	<b>559,672.0</b>	<b>55,386.5</b>