

COMISIÓN ESTATAL DE  
PARQUES NATURALES Y DE LA  
FAUNA

CEPANAF



CONTENIDO	PÁGINA
I. INFORMACIÓN CONTABLE	
ESTADO DE SITUACIÓN FINANCIERA	5
ESTADO DE ACTIVIDADES	6
ESTADO DE VARIACIÓN EN LA HACIENDA PÚBLICA	7
ESTADO DE CAMBIOS EN LA SITUACIÓN FINANCIERA	8
ESTADO DE FLUJOS DE EFECTIVO	9
ESTADO ANALÍTICO DEL ACTIVO	10
ESTADO ANALÍTICO DE LA DEUDA Y OTROS PASIVOS	11
NOTAS A LOS ESTADOS FINANCIEROS	12
II. INFORMACIÓN PRESUPUESTARIA	33
III. INFORMACIÓN PROGRAMÁTICA	47
IV. ANEXOS ESTABLECIDOS EN DIFERENTES ORDENAMIENTOS	55
V. FORMATOS PARA EL CUMPLIMIENTO DE LA LEY DE DISCIPLINA FINANCIERA DE LAS ENTIDADES FEDERATIVAS Y LOS MUNICIPIOS	59



C E P A N A F

Comisión Estatal de Parques Naturales y de la Fauna  
Estado de Situación Financiera  
Al 31 de Diciembre de 2019 y 2018  
(Miles de Pesos)

CONCEPTO	Año		CONCEPTO	Año	
	2019	2018		2019	2018
<b>ACTIVO</b>			<b>PASIVO</b>		
<i>Activo Circulante</i>			<i>Pasivo Circulante</i>		
Efectivo y Equivalentes	8,683.1	6,988.2	Cuentas por Pagar a Corto Plazo	17,844.9	3,185.9
Derechos a Recibir Efectivo o Equivalentes	.1	.1	Documentos por Pagar a Corto Plazo		
Derechos a Recibir Bienes o Servicios			Porción a Corto Plazo de la Deuda Pública a Largo Plazo		
Inventarios		9,736.1	Títulos y Valores a Corto Plazo		
Almacenes			Pasivos Diferidos a Corto Plazo		
Estimación por Pérdida o Deterioro de Activos Circulantes			Fondos y Bienes de Terceros en Garantía y/o Administración a Corto Plazo	10.6	10.6
Otros Activos Circulantes			Provisiones a Corto Plazo		
			Otros Pasivos a Corto Plazo		
<b>Total de Activos Circulantes</b>	<b>8,683.2</b>	<b>16,724.4</b>	<b>Total de Pasivos Circulantes</b>	<b>17,855.5</b>	<b>3,196.5</b>
<i>Activo No Circulante</i>			<i>Pasivo No Circulante</i>		
Inversiones Financieras a Largo Plazo			Cuentas por Pagar a Largo Plazo		
Derechos a Recibir Efectivo o Equivalentes a Largo Plazo			Documentos por Pagar a Largo Plazo		
Bienes Inmuebles, Infraestructura y Construcciones en Proceso	245,760.6	252,591.6	Deuda Pública a Largo Plazo		
Bienes Muebles	54,611.7	29,776.5	Pasivos Diferidos a Largo Plazo		
Activos Intangibles			Fondos y Bienes de Terceros en Garantía y/o en Administración a Largo Plazo		
Depreciación, Deterioro y Amortización Acumulada de Bienes	-19,436.8	-14,939.5	Provisiones a Largo Plazo		
Activos Diferidos					
Estimación por Pérdida o Deterioro de Activos no Circulantes			<b>Total de Pasivos No Circulantes</b>		
Otros Activos no Circulantes					
			<b>Total del Pasivo</b>	<b>17,855.5</b>	<b>3,196.5</b>
<b>Total de Activos No Circulantes</b>	<b>280,935.5</b>	<b>267,428.6</b>	<b>HACIENDA PÚBLICA/ PATRIMONIO</b>		
<b>Total del Activo</b>	<b>289,618.7</b>	<b>284,153.0</b>	<i>Hacienda Pública/Patrimonio Contribuido</i>	<b>21,423.8</b>	<b>21,423.8</b>
			Aportaciones	21,423.8	21,423.8
			Donaciones de Capital		
			Actualización de la Hacienda Pública / Patrimonio		
			<b>Hacienda Pública/Patrimonio Generado</b>	<b>250,339.4</b>	<b>259,532.7</b>
			Resultados del Ejercicio (Ahorro / Desahorro)	-9,193.3	2,253.6
			Resultados de Ejercicios Anteriores	264,883.4	262,629.8
			Revalúos	508.7	508.7
			Reservas	-5,859.4	-5,859.4
			Rectificaciones de Resultados de Ejercicios Anteriores		
			<b>Exceso o Insuficiencia en la Actualización de la Hacienda Pública/Patrimonio</b>		
			Resultado por Posición Monetaria		
			Resultado por Tenencia de Activos no Monetarios		
			<b>Total Hacienda Pública/ Patrimonio</b>	<b>271,763.2</b>	<b>280,956.5</b>
			<b>Total del Pasivo y Hacienda Pública / Patrimonio</b>	<b>289,618.7</b>	<b>284,153.0</b>

**Comisión Estatal de Parques Naturales y de la Fauna**  
**Estado de Actividades**  
**Del 1 de Enero al 31 de Diciembre de 2019 y 2018**  
**( Miles de Pesos )**

Concepto	2019	2018
<b>INGRESOS Y OTROS BENEFICIOS</b>		
<b>Ingresos de la Gestión</b>		
Impuestos		
Cuotas y Aportaciones de Seguridad Social		
Contribuciones de Mejoras		
Derechos		
Productos de Tipo Corriente		
Aprovechamientos de Tipo Corriente		
Ingresos por Venta de Bienes y Servicios		
Ingresos no Comprendidos en las Fracciones de la Ley de Ingresos Causados en Ejercicios Fiscales Anteriores		
Pendientes de Liquidación o Pago		
<b>Participaciones, Aportaciones, Transferencias, Asignaciones, Subsidios y Otras Ayudas</b>	<b>126,770.0</b>	<b>122,668.8</b>
Participaciones y Aportaciones		
Transferencias, Asignaciones, Subsidios y Otras Ayudas	126,770.0	122,668.8
<b>Otros Ingresos y Beneficios</b>	<b>3,363.3</b>	<b>6,642.8</b>
Ingresos Financieros	147.8	47.6
Incremento por Variación de Inventarios		
Disminución del Exceso de Estimaciones por Pérdida o Deterioro u Obsolescencia		
Disminución del Exceso de Provisiones		
Otros Ingresos y Beneficios Varios	3,215.5	6,595.2
<b>Total de Ingresos y Otros Beneficios</b>	<b>130,133.3</b>	<b>129,311.6</b>
<b>GASTOS Y OTRAS PÉRDIDAS</b>		
<b>Gastos de Funcionamiento</b>	<b>123,231.2</b>	<b>118,048.5</b>
Servicios Personales	90,062.2	84,131.3
Materiales y Suministros	23,290.2	24,741.3
Servicios Generales	9,878.8	9,175.9
<b>Transferencias, Asignaciones, Subsidios y Otras Ayudas</b>		
Transferencias Internas y Asignaciones al Sector Público		
Transferencias al Resto del Sector Público		
Subsidios y Subvenciones		
Ayudas Sociales		
Pensiones y Jubilaciones		
Transferencias a Fideicomisos, Mandatos y Contratos Análogos		
Transferencias a la Seguridad Social		
Donativos		
Transferencias al Exterior		
<b>Participaciones y Aportaciones</b>		
Participaciones		
Aportaciones		
Convenios		
<b>Intereses, Comisiones y Otros Gastos de la Deuda Pública</b>		
Intereses de la Deuda Pública		
Comisiones de la Deuda Pública		
Gastos de la Deuda Pública		
Costo por Coberturas		
Apoyos Financieros		
<b>Otros Gastos y Pérdidas Extraordinarias</b>	<b>16,095.4</b>	<b>9,009.5</b>
Estimaciones, Depreciaciones, Deterioros, Obsolescencia y Amortizaciones	16,095.4	722.9
Provisiones		
Disminución de Inventarios		
Aumento por Insuficiencia de Estimaciones por Pérdida o Deterioro y Obsolescencia		
Aumento por Insuficiencia de Provisiones		
Otros Gastos		8,286.6
<b>Inversión Pública</b>		
Inversión Pública no Capitalizable		
<b>Total de Gastos y Otras Pérdidas</b>	<b>139,326.6</b>	<b>127,058.0</b>
<b>Resultados del Ejercicio (Ahorro/Desahorro)</b>	<b>-9,193.3</b>	<b>2,253.6</b>

Comisión Estatal de Parques Naturales y de la Fauna					
Estado de Variación en la Hacienda Pública					
Del 1 de Enero al 31 de Diciembre de 2019					
Concepto	Hacienda Pública / Patrimonio Contribuido	Hacienda Pública / Patrimonio Generado de Ejercicios Anteriores	Hacienda Pública / Patrimonio Generado del Ejercicio	Exceso o Insuficiencia en la Actualización de la Hacienda Pública / Patrimonio	Total
<b>Hacienda Pública / Patrimonio Contribuido Neto de 2018</b>	21,423.8				21,423.8
Aportaciones	21,423.8				21,423.8
Donaciones de Capital					
Actualización de la Hacienda Pública/Patrimonio					
<b>Hacienda Pública / Patrimonio Generado Neto de 2018</b>		257,279.1	2,253.6		259,532.7
Resultados del Ejercicio (Ahorro/Desahorro)			2,253.6		2,253.6
Resultados de Ejercicios Anteriores		262,629.8			262,629.8
Revalúos		508.7			508.7
Reservas		-5,859.4			-5,859.4
Rectificaciones de Resultados de Ejercicios Anteriores					
<b>Exceso o Insuficiencia en la Actualización de la Hacienda Pública / Patrimonio Neto de 2018</b>					
Resultado por Posición Monetaria					
Resultado por Tenencia de Activos no Monetarios					
<b>Hacienda Pública / Patrimonio Neto Final de 2018</b>	21,423.8	257,279.1	2,253.6		280,956.5
<b>Cambios en la Hacienda Pública / Patrimonio Contribuido Neto de 2019</b>					
Aportaciones					
Donaciones de Capital					
Actualización de la Hacienda Pública/Patrimonio					
<b>Variaciones de la Hacienda Pública / Patrimonio Generado Neto de 2019</b>		2,253.6	-11,446.9		-9,193.3
Resultados del Ejercicio (Ahorro/Desahorro)			-9,193.3		-9,193.3
Resultados de Ejercicios Anteriores		2,253.6	-2,253.6		
Revalúos					
Reservas					
Rectificaciones de Resultados de Ejercicios Anteriores					
<b>Cambios en el Exceso o Insuficiencia en la Actualización de la Hacienda Pública / Patrimonio Neto de 2019</b>					
Resultado por Posición Monetaria					
Resultado por Tenencia de Activos no Monetarios					
<b>Hacienda Pública / Patrimonio Neto Final de 2019</b>	21,423.8	259,532.7	-9,193.3		271,763.2

**Comisión Estatal de Parques Naturales y de la Fauna**  
**Estado de Cambios en la Situación Financiera**  
**Del 1 de Enero al 31 de Diciembre de 2019**  
**(Miles de Pesos )**

Concepto	Origen	Aplicación
<b>ACTIVO</b>	<b>21,064.4</b>	<b>26,530.1</b>
<b>Activo Circulante</b>	<b>9,736.1</b>	<b>1,694.9</b>
Efectivo y Equivalentes		1,694.9
Derechos a Recibir Efectivo o Equivalentes		
Derechos a Recibir Bienes o Servicios		
Inventarios	9,736.1	
Almacenes		
Estimación por Pérdida o Deterioro de Activos Circulantes		
Otros Activos Circulantes		
<b>Activo No Circulante</b>	<b>11,328.3</b>	<b>24,835.2</b>
Inversiones Financieras a Largo Plazo		
Derechos a Recibir Efectivo o Equivalentes a Largo Plazo		
Bienes Inmuebles, Infraestructura y Construcciones en Proceso	6,831.0	
Bienes Muebles		24,835.2
Activos Intangibles		
Depreciación, Deterioro y Amortización Acumulada de Bienes	4,497.3	
Activos Diferidos		
Estimación por Pérdida o Deterioro de Activos no Circulantes		
Otros Activos no Circulantes		
<b>PASIVO</b>	<b>14,659.0</b>	
<b>Pasivo Circulante</b>	<b>14,659.0</b>	
Cuentas por Pagar a Corto Plazo	14,659.0	
Documentos por Pagar a Corto Plazo		
Porción a Corto Plazo de la Deuda Pública a Largo Plazo		
Títulos y Valores a Corto Plazo		
Pasivos Diferidos a Corto Plazo		
Fondos y Bienes de Terceros en Garantía y/o Administración a Corto Plazo		
Provisiones a Corto Plazo		
Otros Pasivos a Corto Plazo		
<b>Pasivo No Circulante</b>		
Cuentas por Pagar a Largo Plazo		
Documentos por Pagar a Largo Plazo		
Deuda Pública a Largo Plazo		
Pasivos Diferidos a Largo Plazo		
Fondos y Bienes de Terceros en Garantía y/o en Administración a Largo Plazo		
Provisiones a Largo Plazo		
<b>HACIENDA PÚBLICA/PATRIMONIO</b>	<b>-9,193.3</b>	
<b>Hacienda Pública/Patrimonio Contribuido</b>		
Aportaciones		
Donaciones de Capital		
Actualización de la Hacienda Pública/Patrimonio		
<b>Hacienda Pública/Patrimonio Generado</b>	<b>-9,193.3</b>	
Resultados del Ejercicio (Ahorro/Desahorro)	-11,446.9	
Resultados de Ejercicios Anteriores	2,253.6	
Revalúos		
Reservas		
Rectificaciones de Resultados de Ejercicios Anteriores		
<b>Exceso o insuficiencia en la Actualización de la Hacienda Pública/Patrimonio</b>		
Resultado por Posición Monetaria		
Resultado por Tenencia de Activos no Monetarios		



**Comisión Estatal de Parques Naturales y de la Fauna**  
**Estado de Flujos de Efectivo**  
**Del 1 de Enero al 31 de Diciembre de 2019 y 2018**  
**( Miles de Pesos )**

Concepto	2019	2018
<b>Flujos de Efectivo de las Actividades de Operación</b>		
<b>Origen</b>	<b>130,133.3</b>	<b>129,311.6</b>
Impuestos		
Cuotas y Aportaciones de Seguridad Social		
Contribuciones de Mejoras		
Derechos		
Productos de Tipo Corriente		
Aprovechamientos de Tipo Corriente		
Ingresos por Venta de Bienes y Servicios		
Ingresos no Comprendidos en las Fracciones de la Ley de Ingresos Causados en Ejercicios Fiscales Anteriores Pendientes de Liquidación o Pago		
Participaciones y Aportaciones		
Transferencias, Asignaciones y Subsidios y Otras Ayudas	126,770.0	122,668.8
Otros Orígenes de Operación	3,363.3	6,642.8
<b>Aplicación</b>	<b>139,326.6</b>	<b>127,058.0</b>
Servicios Personales	90,062.2	84,131.3
Materiales y Suministros	23,290.2	24,741.3
Servicios Generales	9,878.8	9,175.9
Transferencias Internas y Asignaciones al Sector Público		
Transferencias al Resto del Sector Público		
Subsidios y Subvenciones		
Ayudas Sociales		
Pensiones y Jubilaciones		
Transferencias a Fideicomisos, Mandatos y Contratos Análogos		
Transferencias a la Seguridad Social		
Donativos		
Transferencias al Exterior		
Participaciones		
Aportaciones		
Convenios		
Otras Aplicaciones de Operación	16,095.4	9,009.5
<b>Flujos Netos de Efectivo por Actividades de Operación</b>	<b>-9,193.3</b>	<b>2,253.6</b>
<b>Flujos de Efectivo de las Actividades de Inversión</b>		
<b>Origen</b>	<b>21,064.4</b>	<b>30,980.6</b>
Bienes Inmuebles, Infraestructura y Construcciones en Proceso	6,831.0	
Bienes Muebles	4,497.3	
Otros Orígenes de Inversión	9,736.1	30,980.6
<b>Aplicación</b>	<b>24,835.2</b>	<b>26,252.1</b>
Bienes Inmuebles, Infraestructura y Construcciones en Proceso		26,252.1
Bienes Muebles	24,835.2	
Otras Aplicaciones de Inversión		
<b>Flujos Netos de Efectivo por Actividades de Inversión</b>	<b>-3,770.8</b>	<b>4,728.5</b>
<b>Flujo de Efectivo de las Actividades de Financiamiento</b>		
<b>Origen</b>	<b>14,659.0</b>	
Endeudamiento Neto		
Interno		
Externo		
Otros Orígenes de Financiamiento	14,659.0	
<b>Aplicación</b>		<b>4,648.0</b>
Servicios de la Deuda		
Interno		
Externo		
Otras Aplicaciones de Financiamiento		4,648.0
<b>Flujos Netos de Efectivo por Actividades de Financiamiento</b>	<b>14,659.0</b>	<b>-4,648.0</b>
<b>Incremento/Disminución Neta en el Efectivo y Equivalentes al Efectivo</b>	<b>1,694.9</b>	<b>2,334.1</b>
<b>Efectivo y Equivalentes al Efectivo al Inicio del Ejercicio</b>	<b>6,988.2</b>	<b>4,654.1</b>
<b>Efectivo y Equivalentes al Efectivo al Final del Ejercicio</b>	<b>8,683.1</b>	<b>6,988.2</b>

CUENTA PÚBLICA DEL GOBIERNO, ORGANISMOS AUXILIARES Y AUTÓNOMOS DEL ESTADO DE MÉXICO 2019

Comisión Estatal de Parques Naturales y de la Fauna  
Estado Analítico del Activo  
Del 1 de Enero al 31 de Diciembre de 2019  
(Miles de Pesos)

Concepto	Saldo Inicial	Cargos del Período	Abonos del Período	Saldo Final	Variación del Período
	1	2	3	4 = (1+2-3)	(4-1)
<b>ACTIVO</b>	<b>284,153.0</b>	<b>457,781.0</b>	<b>452,315.3</b>	<b>289,618.7</b>	<b>5,465.7</b>
<b>Activo Circulante</b>	<b>16,724.4</b>	<b>262,033.5</b>	<b>270,074.7</b>	<b>8,683.2</b>	<b>-8,041.2</b>
Efectivo y Equivalentes	6,988.2	211,834.3	210,139.4	8,683.1	1,694.9
Derechos a Recibir Efectivo o Equivalentes	.1	50,199.2	50,199.2	.1	-0
Derechos a Recibir Bienes o Servicios	9,736.1		9,736.1		-9,736.1
Inventarios					
Almacenes					
Estimación por Pérdida o Deterioro de Activos Circulantes					
Otros Activos Circulantes					
<b>Activo no Circulante</b>	<b>267,428.6</b>	<b>195,747.5</b>	<b>182,240.6</b>	<b>280,935.5</b>	<b>13,506.9</b>
Inversiones Financieras a Largo Plazo					
Derechos a Recibir Efectivo o Equivalentes a Largo Plazo					
Bienes Inmuebles, Infraestructura y Construcciones en Proceso	252,591.6	165,489.8	172,320.8	245,760.6	-6,831.0
Bienes Muebles	29,776.5	28,796.4	3,961.2	54,611.7	24,835.2
Activos Intangibles					
Depreciación, Deterioro y Amortización Acumulada de Bienes	-14,939.5	1,461.3	5,958.6	-19,436.8	-4,497.3
Activos Diferidos					
Estimación por Pérdida o Deterioro de Activos no Circulantes					
Otros Activos no Circulantes					

Comisión Estatal de Parques Naturales y de la Fauna  
Estado Analítico de la Deuda y Otros Pasivos  
Del 1 de Enero al 31 de Diciembre de 2019  
(Miles de Pesos)

Denominación de las Deudas	Moneda de Contratación	Institución o País Acreedor	Saldo Inicial del Período	Saldo Final del Período
<b>DEUDA PÚBLICA</b>				
<b>Corto Plazo</b>				
<b>Deuda Interna</b>				
Instituciones de Crédito				
Títulos y Valores				
Arrendamientos Financieros				
<b>Deuda Externa</b>				
Organismos Financieros Internacionales				
Deuda Bilateral				
Títulos y Valores				
Arrendamientos Financieros				
<i>Subtotal a Corto Plazo</i>				
<b>Largo Plazo</b>				
<b>Deuda Interna</b>				
Instituciones de Crédito				
Títulos y Valores				
Arrendamientos Financieros				
<b>Deuda Externa</b>				
Organismos Financieros Internacionales				
Deuda Bilateral				
Títulos y Valores				
Arrendamientos Financieros				
<i>Subtotal a Largo Plazo</i>				
<b>Otros Pasivos</b>			3,196.5	17,855.5
<i>Total de Deuda y Otros Pasivos</i>			<i>3,196.5</i>	<i>17,855.5</i>

## NOTAS A LOS ESTADOS FINANCIEROS

### NOTAS DE DESGLOSE

#### 1. ESTADO DE SITUACIÓN FINANCIERA

##### ACTIVO

- Efectivo y Equivalentes

##### Fondo Fijo

El saldo de este rubro se integra por los diferentes responsables de la caja chica y/o fondo de morralla de cada área.

Responsable	2019	2018
Feliciano Plata Monroy	0.5	0.0
Ignacio Arce Rebollar	0.5	0.0
Eduardo Alva Palacios	0.5	0.5
Bernardo de la Cruz Álvarez	0.5	0.5
David Jaimes Mondragón	0.5	0.5
Carlos Vences Calderón	0.0	0.5
Florencio Sarmiento Rodríguez	0.0	0.5
Remigio Ángel Becerril López	0.5	0.5
Juan Ceballos Castro	0.5	0.5
Sarhael Albarrán Vilchis	0.5	0.5
Azucena Dávila Moreno	10.0	10.0
Obertino Estrada Velázquez	0.5	0.5
Aureliano García Carrasco	0.5	0.5
Julio Cesar Cruz Bautista	10.0	10.0
Gabriela Velazco Miranda	15.0	15.0
<b>Total Fondo Fijo de Caja</b>	<b>40.0</b>	<b>40.0</b>
	=====	=====

##### Bancos y Tesorería

El saldo representa la disponibilidad de recursos en cuentas bancarias, en ellas se registra principalmente la operación y manejo de los recursos autorizados para gasto corriente. Se integra con las siguientes cuentas:

CEPANAF

Bancos/Tesorería	2019	2018
<b>BBVA</b>		
BBVA Cta. 309	624.4	520.1
BBVA Cta. 647	6,836.0	5,490.3
BBVA Cta. 337	0.1	0.1
BBVA Cta. 291	0.2	0.3
BBVA Cta. 068	2.2	44.5
<b>Total</b>	<b>7,462.9</b>	<b>6,055.3</b>
<b>Banco Azteca</b>		
Banco Azteca Cta. 102	380.7	91.1
Banco Azteca Cta. 262	30.3	85.4
Total Azteca	411.0	176.5
<b>Total Bancos</b>	<b>7,873.9</b>	<b>6,231.8</b>

**Inversiones Temporales (Hasta 3 meses).**

La integración de su saldo representa las inversiones realizadas en el banco BBVA. El saldo se integra de la siguiente forma:

Inversiones Temporales (Hasta 3 meses)	2019	2018
BBVA	708.7	655.9
<b>Total de Inversiones</b>	<b>708.7</b>	<b>655.9</b>

**Depósitos de Fondos de Terceros en Garantía**

La integración de su saldo representa los depósitos en garantía por la prestación de servicios:

Depósitos de Fondos de Terceros en Garantía	2019	2018
CFE Suministrador de Servicios	60.5	60.5
<b>Total De Inversiones</b>	<b>60.5</b>	<b>60.5</b>

**Deudores Diversos**

El saldo se compone de conceptos como: gastos a comprobar, faltantes en cobranza y comisiones bancarias.

Deudores Diversos	2019	2018
Comisiones Bancarias Adquisición de Animales Zacango	0.0	0.1
Comisiones Bancarias Rehabilitación Zacango	0.1	0.0
<b>Total</b>	<b>0.1</b>	<b>0.1</b>
	=====	=====

**Inventarios****Bienes en Tránsito**

El saldo es por bienes en tránsito que serán clasificados en su cuenta de activo correspondiente al término del proyecto.

Bienes en Tránsito	2019	2018
Fortalecimiento de Infraestructura	0.0	9,736.1
<b>Total</b>	<b>0.0</b>	<b>9,736.1</b>
	=====	=====

- **Bienes Inmuebles, Infraestructura y Construcciones en Proceso**

**Bienes Muebles**

Los inmuebles, maquinaria y equipo, mobiliario y equipo de oficina, equipo de cómputo y accesorios y equipo de transporte, se registran a su costo de adquisición o construcción, incluyendo el Impuesto al Valor Agregado, debido a que el régimen fiscal de la Comisión Estatal de Parques Naturales y de la Fauna, es de persona moral con fines no lucrativos.

Los bienes muebles adquiridos con un costo igual o mayor a 70 UMA, se registran contablemente como aumento en el activo y aquellas con un importe menor se registran como gasto. En ambos casos, se afecta el presupuesto de egresos en la partida y programa correspondiente.

Para efectos de control administrativo, las adquisiciones de bienes muebles con un costo igual o mayor a 35 UMA, se registra como bienes inventariables; los bienes muebles adquiridos con importe menor al señalado se consideran bienes no inventariables.

Se actualizará el valor de los bienes muebles, su depreciación acumulada y del ejercicio, con base en lo estipulado en el Manual Único de Contabilidad Gubernamental, que toma como base lo establecido en la NIF B-10, de las Normas de Información Financiera, emitidas por el CINIF.

La obra pública se registra como construcciones en proceso con base en las autorizaciones de pago de las estimaciones físico-financieras, procediendo en su capitalización como activo no circulante y se incorpora al

CEPANAF

patrimonio cuando se concluye la obra, de conformidad con el acta de entrega-recepción o con el acta administrativa de finiquito.

<b>Bienes Inmuebles, Infraestructura y Construcciones en Proceso</b>	<b>2019</b>	<b>2018</b>
Terrenos	41,118.4	41,118.4
Infraestructura	177,252.1	31,628.4
Construcciones en Proceso en Bienes de Dominio Público	27,390.1	179,844.8
	<hr/>	<hr/>
<b>Total</b>	<b>245,760.6</b>	<b>252,591.6</b>
	=====	=====
<b>Bienes Muebles</b>	<b>2019</b>	<b>2018</b>
Mobiliario y Equipo de Administración	3,934.5	1,809.1
Mobiliario y Equipo Educativo y Recreativo	3,294.3	116.1
Equipo e Instrumental Médico y de Laboratorio	2,186.7	1,098.9
Vehículos y Equipo de Transporte	11,535.2	5,718.3
Equipo de Defensa y Seguridad	2,196.5	743.5
Maquinaria, Otros Equipos y Herramientas	1,375.6	831.5
Colecciones, Obras de Arte y Objetos Valiosos	1,634.9	697.8
Activos Biológicos	28,454.0	18,761.2
	<hr/>	<hr/>
<b>Total</b>	<b>54,611.7</b>	<b>29,776.5</b>
	=====	=====

La depreciación de los activos no circulantes, se calculan sobre valores de inversión por el método de línea recta a partir del mes siguiente a que se adquieran o entran en operación de los bienes respectivos, aplicando los porcentajes establecidos en el Manual Único de Contabilidad Gubernamental para las Dependencias y Entidades Públicas del Gobierno y Municipios del Estado de México.

<b>Inversión</b>	<b>Tasa Anual de Depreciación</b>
Inmuebles	2%
Herramientas	10%
Equipo de Transporte	10%
Mobiliario y Equipo de Oficina	3%
Equipo de Cómputo	20%
Instrumentos y Aparatos de Precisión	10%
Equipo de Telecomunicaciones	10%
Equipo de Foto, Cine y Grabación	10%

Depreciación	2019	2018
Infraestructura	8,349.1	4,804.1
Mobiliario y Equipo de Administración	1,618.7	1,600.9
Mobiliario y Equipo Educativo y Recreativo	439.0	116.1
Equipo e Instrumental Médico y de Laboratorio	526.6	993.5
Vehículos y Equipo de Transporte	6,871.9	5,718.3
Equipo de Defensa y Seguridad	876.2	743.5
Maquinaria, Otros Equipos y Herramientas	625.6	831.5
Colecciones, Obras de Arte y Objetos Valiosos	129.7	131.5
<b>Total</b>	<b>19,436.8</b>	<b>14,939.5</b>
	=====	=====

**PASIVO****Proveedores por Pagar a Corto Plazo**

El saldo representa las obligaciones contraídas con proveedores y prestadores de servicios por concepto de materiales y suministros y servicios generales, a un periodo menor de un año.

Proveedores	2019	2018
Gas Imperial S.A. De C.V.	5.4	16.6
Esther Garibay Cortes	300.0	57.1
Pet Foods S.A. De C.V.	38.4	36.6
Omar Alejandro Moreno Fonseca	474.9	320.4
Leticia Neri Reyes	233.3	473.5
Elia Esther García Contreras	0.0	705.2
Enrique Bernabé Ávila Segura	0.0	82.2
Baruch Díaz Aguirre	60.0	0.0
Elizabeth Maria Guadalupe Tapia Mejia	105.0	0.0
Comisión Federal De Electricidad	0.0	142.9
Segura Sánchez Contadores Y Auditores S.C.	0.0	99.0
Medam S. De R.L. De C.V.	10.1	5.9
Contolsa S.A. de C.V.	93.2	0.0
Provedora de Pinturas	265.5	0.0
Ezequiel Jiram Lovera Rojas	0.0	193.3
Maria Esther Neira Millán	9.5	0.0
Licon Salgado y Asociados S.C.	103.5	0.0



CEPANAF

Eja Telecom S. De R.L.	12.3	19.3
Valente Lucio Segura	111.0	182.3
Mecanización y Tecnificación Agrícola	53.5	112.2
Graphix Impresiones S.A. de C.V.	6.5	118.90
Eduardo Sánchez Cuero	0.0	68.4
American Facility Management S.A.	33.7	53.2
José Antonio Villagomez	11.2	5.9
EPS Interprais S.A. de C.V.	0.0	9.0
Sistemas Contino S.A. de C.V.	0.0	13.2
Lupita Rubí Díaz	0.0	3.3
Martin Hernández García	0.0	21.1
<b>Total</b>	<b>1,927.0</b>	<b>2,739.5</b>
	=====	=====

**Retenciones y Contribuciones por Pagar a Corto Plazo**

El saldo representa principalmente el importe de las retenciones realizadas a los servidores públicos por conceptos de impuestos sobre sueldos y salarios y se integra de la siguiente forma:

<b>Impuestos</b>	<b>2019</b>	<b>2018</b>
Impuesto Sobre La Renta Retenido	698.1	401.8
<b>Total</b>	<b>698.1</b>	<b>401.8</b>
	=====	=====

**Otras Cuentas por Pagar a Corto Plazo**

Los compromisos devengados por la adquisición de bienes y servicios prestados por concepto de Obra Pública pendientes de pago al cierre del Ejercicio y productos financieros pendientes de reintegrar al Estado.

<b>Otras Cuentas por Pagar</b>	<b>2019</b>	<b>2018</b>
Gobierno Del Estado De México	1,681.6	0.0
Gabriel Pulido Duran	0.0	43.3
Productos Financieros Por Pagar	2.2	1.3
Obras y Caminos Bo SAPI de C.V.	8,063.6	0.0
Grupo Corbo S.A. de C.V.	5,446.2	0.0
Allianz México S.A.	26.0	0.0
<b>Total</b>	<b>15,219.6</b>	<b>44.6</b>
	=====	=====

## 2. ESTADO DE ACTIVIDADES

### Participaciones, Aportaciones, Transferencias, Asignaciones, Subsidios y Otras Ayudas

El saldo corresponde al Presupuesto de Ingresos Autorizados para el ejercicio 2019 se integra principalmente de Transferencias Estatales para la operación del Organismo y para la ejecución de los Programas de Acciones para el Desarrollo, así como transferencias por ventas de bienes o servicios, entre otros.

### Transferencias, Asignaciones, Subsidios y Otras Ayudas

Se tuvieron ingresos por subsidios por 126 millones 770 miles de pesos.

**Ingresos Financieros.-** En este rubro se tuvieron ingresos por 147.8 miles de pesos por los rendimientos y productos financieros en instituciones bancarias.

### Otros Ingresos y Beneficios

En este rubro se tuvo un ingreso por 3 millones 215.5 miles de pesos, derivado de ventas de bases, ingresos por identificación de predios, otros ingresos e ingresos recaudados en los Parques Administrados por la CEPANAF.

### Gastos y Otras Pérdidas.

#### Gastos de Funcionamiento

Para la operación de este Organismo, en 2019 se erogaron 123 millones 231.2 miles de pesos.

#### Otros Gastos y Pérdidas Extraordinarias

El importe por 16 millones 95.4 miles de pesos corresponde a la depuración de saldos de ejercicios anteriores, depreciaciones de activos etc.

## 3. ESTADO DE VARIACIÓN EN LA HACIENDA PÚBLICA

### Aportaciones

Al 31 de diciembre 2019 y al 31 de diciembre 2018, el patrimonio está integrado como sigue:

	2019	2018
Aportaciones	21,423.8	21,423.8
Reserva de Patrimonio	(5,859.4)	(5,859.4)
Resultado del Ejercicio(Ahorro / Desahorro)	(9,193.3)	2,253.6
Resultado de ejercicios anteriores	264,883.4	262,629.8
Revalúo de Bienes Inmuebles	508.7	508.7
	-----	-----
<b>Total</b>	<b>271,763.2</b>	<b>280,956.5</b>
	=====	=====

## 4. ESTADO DE FLUJOS DE EFECTIVO

## 1.- Efectivo y equivalentes

	2019	2018
Efectivo en Bancos –Tesorería	8,683.1	6,988.2
Efectivo en Bancos- Dependencias		
Inversiones Temporales (hasta 3 meses)		
Fondos con Afectación Específica		
Depósitos de Fondos de Terceros y Otros		
Total de Efectivo y Equivalentes	8,683.1	6,988.2

## 2.- Adquisición de Bienes Muebles e Inmuebles

No Aplica.

## 3.- Conciliación de los Flujos de Efectivo

Integración del Flujo de Efectivo	Al 31 de Diciembre de 2019	2018
Flujos Netos por Actividades de Operación	-9,193.3	2,253.6
Flujos Netos de Efectivo por Actividades de Inversión	-3,770.8	4,728.5
Flujos Netos de Efectivo por Actividades de Financiamiento	14,659.0	-4,648.0
Efectivo y Equivalentes al Inicio del Ejercicio	6,988.2	4,654.1
Efectivo y Equivalentes al Final del Ejercicio	8,683.1	6,988.2

## 5. CONCILIACIÓN ENTRE LOS INGRESOS PRESUPUESTARIOS Y CONTABLES, ASÍ COMO ENTRE LOS EGRESOS PRESUPUESTARIOS Y LOS GASTOS CONTABLES

Comisión Estatal de Parques Naturales y de la Fauna Conciliación entre los Ingresos Presupuestarios y Contables Correspondiente del 1 de Enero al 31 de Diciembre de 2019 (Miles de Pesos)		
<b>1. Ingresos Presupuestarios</b>		<b>147,975.9</b>
<b>2. Más Ingresos Contables no Presupuestarios</b>		
Incremento por Variación de Inventarios		
Disminución del Exceso de Estimaciones por Pérdida o Deterioro u Obsolescencia		
Disminución del Exceso de Provisiones		
Otros Ingresos y Beneficios Varios		
Otros Ingresos Contables no Presupuestarios		
<b>3. Menos Ingresos Presupuestarios no Contables</b>		<b>17,842.6</b>
Productos de Capital		
Aprovechamientos Capital		
Ingresos Derivados de Financiamientos	17,842.6	
Otros ingresos presupuestarios no contables		
<b>4. Ingresos Contables (4 = 1 + 2 - 3)</b>		<b>130,133.3</b>

**Comisión Estatal de Parques Naturales y de la Fauna**  
**Conciliación entre los Egresos Presupuestarios y los Gastos Contables**  
**Correspondiente del 1 de Enero al 31 de Diciembre de 2019**  
**( Miles de Pesos)**

<b>1.- Total de Egresos (Presupuestarios)</b>		<b>146,273.3</b>
<b>2.- Menos Egresos Presupuestarios no Contables</b>		<b>23,042.1</b>
Mobiliario y Equipo de Administración		
Mobiliario y Equipo Educativo y Recreativo		
Equipo e Instrumental Médico y de Laboratorio		
Vehículos y Equipo de Transporte		
Equipo de Defensa y Seguridad		
Maquinaria, Otros Equipos y Herramientas		
Activos Biológicos		
Bienes Inmuebles		
Activos Intangibles		
Obra Pública en Bienes Propios		
Acciones y Participaciones de Capital		
Compra de Títulos y Valores		
Inversiones en Fideicomisos, Mandatos y Otros Análogos		
Provisiones para Contingencias y Otras Erogaciones Especiales		
Amortización de la Deuda Pública		
Adeudos de Ejercicios Fiscales Anteriores (ADEFAS)	3,177.2	
<b>Otros Egresos Presupuestales no Contables</b>	<b>19,864.9</b>	

<b>3. Más Gastos Contables no Presupuestales</b>		<b>16,095.4</b>
Estimaciones, Depreciaciones, Deterioros, Obsolescencia y Amortizaciones	16,095.4	
Provisiones		
Disminución de Inventarios		
Aumento por Insuficiencia de Estimaciones por Pérdida o Deterioro u Obsolescencia		
Aumento por Insuficiencia de Provisiones		
Otros Gastos		
<b>Otros Gastos Contables no Presupuestales</b>		
<b>4. Total de Gasto Contable (4 = 1 - 2 + 3)</b>		<b>139,326.6</b>

## NOTAS DE MEMORIA (CUENTAS DE ORDEN)

Comisión Estatal de Parques Naturales y de la Fauna CUENTAS DE ORDEN CONTABLES (Miles de Pesos)		
	<u>2019</u>	<u>2018</u>
<b>CUENTAS DEUDORAS</b>		
Almacén	2,403.1	2,311.0
Bienes Muebles e Inmuebles en Comodato	6,520,728.2	6,520,728.2
	<u><b>6,523,131.3</b></u>	<u><b>6,523,039.2</b></u>
<b>CUENTAS ACREEDORAS</b>		
Artículos Disponibles por el Almacén	2,403.1	2,311.0
Comodato de Bienes Muebles e Inmuebles	6,520,728.2	6,520,728.2
	<u><b>6,523,131.3</b></u>	<u><b>6,523,039.2</b></u>

Comisión Estatal de Parques Naturales y de la Fauna CUENTAS DE ORDEN PRESUPUESTALES (Miles de Pesos)		
	<u>2019</u>	<u>2018</u>
<b>CUENTAS DEUDORAS</b>		
Ley de Ingresos Estimada	149,786.0	136,988.8
Presupuesto de Egresos por Ejercer de Gastos de Funcionamiento	3,494.1	3,955.9
Presupuesto de Egresos Devengado de Gasto de Funcionamiento	1,815.0	5,278.0
Presupuesto de Egresos Pagado de Gastos de Funcionamiento	121,415.0	112,770.5
Presupuesto de Egresos Devengado de Inversión Pública	13,509.8	3,856.2
Presupuesto de Egresos Pagado de Inversión Pública	6,356.3	6,281.1
Presupuesto de Egresos por Ejercer de Intereses, Comisiones y Otros Gastos de la Deuda Pública	18.6	1,220.6
Presupuesto de Egresos Pagado de Intereses, Comisiones y Otros Gastos de la Deuda Pública	3,177.2	3,626.4
	<u><b>299,572.0</b></u>	<u><b>273,977.5</b></u>
<b>CUENTAS ACREEDORAS</b>		
Ley de Ingresos por Ejecutar	1,810.1	4,492.6
Ley de Ingresos Devengado		6,351.4
Ley de Ingresos Recaudado	147,975.9	126,144.7
Presupuesto de Egresos Aprobado de Gastos de Funcionamiento	126,724.1	122,004.4
Presupuesto de Egresos Aprobado de Intereses, Comisiones y Otros Gastos de la Deuda Pública	3,195.8	4,847.0
Presupuesto de Egresos Aprobado de Inversión Pública	19,866.1	10,137.4
Presupuesto de Egresos Aprobado de Bienes Muebles, Inmuebles e Intangibles		
	<u><b>299,572.0</b></u>	<u><b>273,977.5</b></u>

## NOTAS DE GESTIÓN ADMINISTRATIVA

### 1. INTRODUCCIÓN

El ejercicio 2019 estuvo impactado por la incertidumbre económica, por lo que el GEM en previsión de los efectos que pudiesen tener en el presupuesto Estatal, reforzó las medidas de austeridad, racionalidad y disciplina presupuestal, con el Acuerdo para la Contención del Gasto y el Ahorro Presupuestario en la Administración Pública Estatal para el ejercicio Fiscal 2019.

### 2. PANORAMA ECONÓMICO FINANCIERO

Los recursos de operación y de inversión provienen predominantemente de los ingresos por venta de bienes y servicios que recauda a través de los distintos parques naturales y zoológicos que administran. Para su organización, la Comisión Estatal de Parques Naturales y de la Fauna, tiene como Órgano de Gobierno, al Consejo Directivo. El consejo Directivo, será la máxima autoridad y está integrado por:

- I. Un Presidente,
- II. Un Secretario,
- III. Un Comisario y
- IV. Ocho Vocales.

La administración de la Comisión Estatal de Parque Naturales y de la Fauna, está a cargo de un Director General, el cual es nombrado por el Gobernador del Estado, a propuesta del Presidente del Consejo Directivo. El patrimonio de la Comisión Estatal de Parques Naturales y de la Fauna se constituirá por:

- I. Los ingresos que obtenga con motivo del ejercicio de sus funciones y en el cumplimiento de su objeto;
- II. Las aportaciones, participaciones, subsidios y apoyos que le otorguen los gobiernos federales, estatal y municipal;
- III. Los legados, asignaciones, donaciones y demás bienes, e ingresos otorgados en su favor;
- IV. Los bienes muebles e inmuebles que adquiera por cualquier título legal para el cumplimiento de su objeto; y
- V. Las utilidades, intereses, dividendos, rendimientos de bienes, derechos y demás ingresos que adquiera por cualquier título legal o provenga de sus actividades.

### 3. AUTORIZACIÓN E HISTORIA

A través del Acuerdo del Ejecutivo del Estado, publicado en la Gaceta del Gobierno del 3 de febrero de 1978, se creó la Comisión Estatal de Parques Naturales y de la Fauna, como un Órgano Desconcentrado del Poder Ejecutivo Estatal, con personalidad jurídica propia; el cual se regirá por lo dispuesto en dicho Decreto y en su Reglamento Interior, así como en los demás ordenamientos legales aplicables. La Comisión Estatal de Parques Naturales y de la Fauna se Transforma el Órgano Desconcentrado a un Organismo Público Descentralizado de carácter estatal, con personalidad jurídica y patrimonio propios, mediante del Decreto de la H.LIV Legislatura del Estado de México publicado en la "Gaceta del Gobierno". No. 6 el 9 de enero de 2004.

### 4. ORGANIZACIÓN Y OBJETO SOCIAL

La Comisión tiene como objetivo general, contribuir a la preservación del equilibrio ecológico del Estado de México, a través de la conservación y aprovechamiento radical de los recursos en las áreas naturales protegidas, así como brindar a la ciudadanía alternativas de recreación y esparcimiento que procuren al arraigo de la población en su lugar de Origen.

- I. Al respecto, la Comisión Estatal de Parques Naturales y de la Fauna, tiene por objeto:
- II. Contribuir al desarrollo sustentable del Estado de México en materia de recursos naturales y preservación del medio ambiente.
- III. Desarrollar programas y acciones para reducir el deterioro de los ecosistemas y los recursos naturales en el Estado.
- IV. Promover y establecer los instrumentos y mecanismos necesarios para el conocimiento, uso y conservación de la biodiversidad, creando y fomentando la investigación científica.
- V. Promover, establecer y aplicar, en su caso, normatividad para las áreas naturales protegidas y zoológicos que regulen y enriquezcan lo los principios fundamentales de conservación y aprovechamiento de los recursos de la Entidad.
- VI. Organizar, conserva, vigilar, controlar y administrar lo relativo a la utilización y aprovechamiento de las áreas naturales protegidas, reservas, parques y zoológicos.
- VII. Coordinar las acciones de forestación aprobadas por el Ejecutivo dentro de los parques, áreas naturales protegidas y zoológicos.

Así mismo, para el cumplimiento de su objeto, la Comisión Estatal de Parques Naturales de la Fauna tiene las atribuciones siguientes:

- I. Elaborar y proponer programas y acciones para crear, proteger, fomentar, conservar y utilizar racionalmente los recursos renovables de la flora y fauna, comprendidos den las áreas declaradas como parques naturales de creación popular y en los zoológicos establecidos del territorio del Estado.
- II. Coordinar sus actividades con dependencias y organismos federales, estatales y municipales, organismos internacionales o con organizaciones no gubernamentales para el cumplimiento de su objeto.
- III. Proponer al Ejecutivo del Estado la creación o ampliación de parques y de reservas de flora y fauna, así como de zoológicos.
- IV. Vigilar y controlar los parques estatales, áreas naturales protegidas, reservas y zoológicos con arreglo en las disposiciones legales en la materia.
- V. Administrar los parques federales concesionados por las autoridades federales al Estado;
- VI. Promover mecanismos de coordinación para la forestación de parques, áreas naturales protegidas y zoológico a y demás trabajos que se determinen para estas áreas.
- VII. Formulas y proponer al Ejecutivo del Estado, programas para el establecimiento de cotos de caza para la práctica del deporte cinegético.
- VIII. Organizar, conservar, vigilar, controlar y administrar todo lo relativo a la utilización y aprovechamiento de los parques, reserva de fauna y zoológicos.

Las demás que sean necesarias para el cumplimiento de su objeto.

### **Ejercicio Fiscal**

El ejercicio fiscal aplicable al Organismo comprende del 1 de enero al 31 de diciembre de cada año.



## Régimen Jurídico

La Comisión Estatal de Parques Naturales y de la Fauna (CEPANAF) es un Organismo Descentralizado de Carácter Estatal, con personalidad jurídica y patrimonio propios.

### Contribuciones federales

Se encuentra constituido bajo el Régimen de “Personas Morales con Fines no Lucrativos” ante la SHCP con R.F.C. CEP0402094B2, por lo que de acuerdo a su estructura jurídica y actividad que desarrolla, está sujeta básicamente al régimen fiscal siguiente:

No es causante del Impuesto Sobre la Renta (ISR) de las personas morales. Respecto al Impuesto al Valor Agregado (IVA), el que paga por la adquisición de servicios se registra como gasto de operación, y por las adquisiciones de activo fijo se incorpora el IVA correspondiente como parte del mismo.

Es retenedor del ISR por el pago de sueldos y salarios y por honorarios.

### Contribuciones locales

Con base en el artículo 23 del Código Financiero del Estado de México y Municipios, la Comisión está exenta del pago de impuestos, derechos y aportaciones locales.

Dentro de sus obligaciones estatales, la Comisión está sujeta al Impuesto Sobre Erogaciones por Remuneraciones al Trabajo Personal.

## 5. BASES DE PREPARACIÓN DE LOS ESTADOS FINANCIEROS

La Comisión, como Organismo Público Descentralizado, es un Organismo Auxiliar del Poder Ejecutivo y forma parte de la Administración Pública del Estado de México, considerando en su caso, las disposiciones que sobre el particular establece la Ley para la Coordinación y Control de Organismos Auxiliares del Estado de México; por lo que registra contable y presupuestalmente sus operaciones, y prepara sus estados financieros con base en los postulados de contabilidad gubernamental, de acuerdo con el Manual Único de Contabilidad Gubernamental para las Dependencias y Entidades Públicas del Gobierno y Municipios del Estado de México 2019, con las normas aprobadas por el Consejo Nacional de Armonización Contable (CONAC), en cumplimiento de lo dispuesto por la Ley General de Contabilidad Gubernamental. y con los preceptos establecidos en el Código Financiero del Estado de México y Municipios.

En el apartado IV. Efectos de la Inflación, del Manual Único de Contabilidad Gubernamental para las Dependencias y Entidades Públicas del Gobierno y Municipios del Estado de México en 2008, 2009, 2010, 2011, 2013, 2014, 2015, 2016, 2017, 2018 y 2019, establece que tomando como referencia la Norma de Información Financiera (NIF) B-10 “Reconocimiento de los efectos de la inflación en la información financiera”, emitida por el Consejo Mexicano para la Investigación y Desarrollo de Normas de Información Financiera, A.C. y considerando que los últimos 7 años la inflación en la economía mexicana no ha rebasado el 10 por ciento anual, se ha decidido no aplicar el procedimiento de evaluación de los estados financieros de los entes gubernamentales. Asimismo, la NIF B-10 requiere que se reconozcan los efectos de la inflación en la información financiera siempre que se considera que sus efectos son relevantes, lo cual ocurre cuando dicha inflación es igual o mayor que el 26 por ciento acumulado durante tres ejercicios anuales anteriores. Por lo cual se establece que cuando la economía se encuentre en un entorno inflacionario se definirá el procedimiento a través del cual, los entes gubernamentales, deberán realizar la reevaluación de los estados financieros; debido a lo anterior, y en cumplimiento a lo establecido en la normatividad aplicable.

La Comisión, con base en las observaciones y sugerencias emitidas en su caso por las instancias de control y fiscalización, así como su responsabilidad sobre la objetividad, confiabilidad y oportunidad, en la preparación y presentación de la información financiera y presupuestal, como base para el control y toma de decisiones sobre

las operaciones, ejecución de programas, ejercicio del presupuesto y cumplimiento de los objetivos institucionales, promueve su seguimiento y los avances para su atención oportuna, de conformidad con las sugerencias y, en su caso, medidas correctivas y preventivas, así como acciones de mejora propuestas, que eviten su recurrencia y fomenten el manejo transparente de los recursos públicos e información sobre su gestión, con los avances y resultados que se informan a la administración de la Comisión.

## 6. POLÍTICAS DE CONTABILIDAD SIGNIFICATIVAS

### Bancos

La captación por la Comisión, de las ministraciones que por concepto de subsidios recibe del Gobierno Federal y del Gobierno Estatal, se realiza a través depósitos bancarios en cuentas para tal efecto maneja el sistema de banca electrónica en cuenta específica.

Los rendimientos generados por las cuentas de cheques productivas, se registran en el período que se devengan, como otros ingresos.

Los cheques librados con anterioridad a la fecha de los Estados Financieros, que estén pendientes de entregar a sus beneficiarios, no se reclasifican para presentarse formando parte del rubro de efectivo.

### Inversiones Financieras de Corto Plazo

Las inversiones en valores en instituciones de crédito, corresponden a inversiones de renta fija a corto plazo, y se registran a su valor de inversión más el rendimiento acumulado, de acuerdo con los contratos respectivos.

Los rendimientos generados por las inversiones en valores, se registran en el período que se devengan, como ingresos propios.

### Cuentas por Cobrar a Corto Plazo

Los subsidios presupuestales destinados al gasto y los pendientes de ministrar al cierre del ejercicio por el Gobierno del Estado de México, se registran como cuenta por cobrar, con crédito a los Ingresos por Subsidios del Gobierno Estatal.

Las cuentas por cobrar se analizan mensualmente con el propósito de determinar su grado de recuperación, determinando en su caso su incobrabilidad, elaborando la Constancia respectiva de incobrabilidad, con base en la cual se tramita la autorización de su cancelación ante las instancias correspondientes, para proceder a su registro contable y presupuestal.

### Almacén

Los materiales y suministros por concepto de bienes de consumo, para el mantenimiento y los servicios generales que requiere la operación de las Unidades Administrativas de la Comisión, se registran en cuentas de orden y se aplican al resultado del ejercicio en el momento en que el gasto se considera devengado de conformidad con la normatividad aplicable.

Se realizan inventarios de las existencias físicas valuadas a costo promedio, para su presentación en Cuentas de Orden.

### Activo No Circulante

Los bienes inmuebles, equipo de transporte, mobiliario y equipo de oficina, equipo de cómputo, maquinaria y equipo diverso, se registran a su costo de adquisición o construcción, incluyendo los gastos y costos relacionados con su adquisición, incluyendo el Impuesto al Valor Agregado, debido a que el régimen fiscal de la Comisión es de persona moral no contribuyente del Impuesto sobre la Renta.

Los bienes muebles recibidos en donación, se registran a su valor de avalúo o de donación.

Los bienes muebles adquiridos con un costo igual o mayor a 70 UMA, se registra contablemente como un aumento en el activo y se incluye en el Sistema de Control Patrimonial.

Para efectos de control administrativo, las adquisiciones de bienes muebles con un costo igual o mayor a 35 UMA, pero menor de 70 UMA, también se incorporan al Sistema de Control Patrimonial. Los bienes muebles adquiridos con un costo menor a 35 UMA, se consideran bienes no inventariables y no requieren de control administrativo alguno.

No se consideran como activo fijo, los bienes intangibles tales como licencias de software, redes, entre otros, estableciéndose al respecto los controles administrativos adecuados para su salvaguarda.

La obra pública se registra como Construcciones en proceso, con base en la autorización y pago de las entidades físico-financieras, llevándose un control por cada obra o contrato y su respectivo control presupuestal, procediendo a su capitalización como activo fijo e incorporación al patrimonio, cuando se concluya la obra de conformidad con el acta de entrega-recepción o con el acta administrativa de finiquito.

Los bienes inmuebles que formen parte del patrimonio del Organismo serán inalienables e imprescriptibles, y en ningún caso podrá constituirse gravamen sobre ellos, mientras estén sujetos al servicio objeto de la Comisión.

La depreciación de los activos fijos, se calcula sobre sus valores de inversión por el método de línea recta a partir del mes siguiente en que se adquieren los bienes respectivos; aplicando los porcentos señalados a continuación, establecidos en el Manual Único de Contabilidad Gubernamental.

Concepto	Tasa Anual de Depreciación
Equipo de Transporte	10%
Equipo de Cómputo	20%
Mobiliario y Equipo de Oficina	3%
Edificios	2%
Maquinaria y Equipo Diverso	10%
Equipo de Telecomunicaciones	10%
Equipo de Laboratorio	10%

#### Cuentas por Pagar a Corto Plazo

Los compromisos devengados por la adquisición de bienes y servicios prestados pendientes de pago al cierre del ejercicio, se registran con cargo al presupuesto ejercido por pagar, cuando se formaliza la obligación respectiva mediante el acuerdo de las partes, independientemente de la forma o documentación que soporte dicho acuerdo y la fecha en que se paguen.

Se consideran Adeudos de Ejercicios Fiscales Anteriores, aquellos pasivos que se generen por concepto de gastos devengados y registrados presupuestal y contablemente al 31 de diciembre de cada ejercicio y no pagados en esa fecha.

#### Obligaciones Laborales al Retiro de los Trabajadores

Con relación a las obligaciones laborales y considerando el marco laboral aplicable al personal de la Comisión, los compromisos por pensiones al retiro de los trabajadores se asumen por el Instituto de Seguridad Social del Estado de México y Municipios, por lo que no existe contingencia laboral que provisionar por dicho concepto.

Los pagos por obligaciones laborales de retiro y los pagos por separación a que tienen derecho los trabajadores se aplican a los resultados del ejercicio en el momento que se realizan, Subsidios del Gobierno Estatal y Federal.

## Subsidios del Gobierno Federal y Estatal

Los subsidios otorgados por el Gobierno Estatal, se publican en la Gaceta del Gobierno y representan asignaciones previstas en el presupuesto anual autorizado, que la Comisión recibe mediante ministraciones de fondos por conducto de la Caja General del Gobierno del Estado de México. Los subsidios otorgados por el Gobierno Federal, se reciben mediante depósito bancario a la cuenta que al respecto maneja la Comisión.

Los subsidios pendientes de ministrar al cierre del ejercicio por la Caja General del Gobierno del Estado de México, se registran como cuenta por cobrar con crédito a los Ingresos por Subsidios.

## Hacienda Pública

Los subsidios corresponden a los apoyos que otorga el Gobierno Estatal para: inversión, pago de pasivos y apoyo a la operación de la entidad; la inversión se registra contra el patrimonio y el resto se registra con cargo a los resultados de operación de la entidad.

### El patrimonio de la Comisión se constituye por:

1. Los bienes muebles e inmuebles que el gobierno le asigne, así como los que adquiera por otro medio o conducto.
2. Los subsidios, donaciones o aportaciones que le haga el propio Gobierno, los Municipios del Estado, y en general instituciones, organismos, empresas y personas Nacionales o extranjeras.
3. Los remanentes y los productos de cualquier clase que se obtenga en el cumplimiento de su objetivo.
4. Las aportaciones que realicen el sector privado.
5. La capitalización de edificios.

## Resultado de Ejercicios Anteriores

Las aplicaciones contables que afecten la cuenta de Resultado de Ejercicios Anteriores, se harán con la aprobación previa de la Junta Directiva; así como de la autorización de la Secretaría de Finanzas a través de la Contaduría General Gubernamental.

El resultado de ejercicios anteriores, se incrementa o disminuye por afectaciones derivadas de operaciones o actos que se conocen en fecha posterior a la emisión de los estados financieros, sin reestructurar los rubros de los estados financieros que se modifican por tales correcciones.

## Resultado del Ejercicio (Ahorro/Desahorro)

Representa el remanente o deficiente de la Comisión como resultado de sus actividades en el periodo, ya sea como excedente de los ingresos sobre los gastos o como excedente de los gastos sobre los ingresos, respectivamente.

## Superávit por Reevaluación

Representa el importe neto de actualización del costo histórico de los bienes de consumo duradero y su correspondiente depreciación acumulada; operándose su registro de conformidad con la normatividad que para tal efecto emiten la Secretaría de Finanzas y la Secretaría de la Contraloría, del Gobierno del Estado de México.

**7. POSICIÓN EN MONEDA EXTRANJERA Y PROTECCIÓN POR RIESGO CAMBIARIO**

No Aplica.

**8. REPORTE ANALÍTICO DEL ACTIVO**

No Aplica.

**9. FIDEICOMISOS, MANDATOS Y ANÁLOGOS**

No Aplica.

**10. REPORTE DE RECAUDACIÓN**

La Comisión a través de la UIPPE, realiza la gestión para la liberación de recursos de acuerdo al presupuesto calendarizado del ejercicio y cuenta con la liberación de recursos estatales y federales, así como de ingresos propios, mismos que se van liberando mes con mes para las operaciones propias.

**11. INFORMACIÓN SOBRE LA DEUDA Y EL REPORTE ANALÍTICO DE LA DEUDA**

No Aplica.

**12. CALIFICACIONES OTORGADAS**

No Aplica.

**13. PROCESO DE MEJORA****Principales Políticas de Control Interno**

El organismo ha dado puntual seguimiento a las recomendaciones de control interno expresadas tanto por el comisario como por el contralor interno en las reuniones llevadas a cabo durante el periodo terminado del 1 de enero al 31 de diciembre de 2019

**Medidas de Desempeño Financiero, Metas y Alcance**

El organismo ha observado el debido cumplimiento en el ejercicio del presupuesto asignado para su operación vigilando en todo momento que las medidas de control presupuestal hayan sido observadas puntualmente.

**14. INFORMACIÓN POR SEGMENTOS**

No Aplica.

**15. EVENTOS POSTERIORES AL CIERRE**

No Aplica.

**16. PARTES RELACIONADAS**

No Aplica.

**17. RESPONSABILIDAD SOBRE LA PRESENTACIÓN RAZONABLE DE LOS ESTADOS FINANCIEROS**

“Bajo protesta de decir verdad declaramos que los Estados Financieros y sus notas, son razonablemente correctos y son responsabilidad del emisor”.

El Dictamen de los Estados Financieros correspondiente al ejercicio 2019, estuvo a cargo del Despacho Licona Salgado & Asociados S.C., el cual informó que los estados financieros presentan razonablemente, en todos los aspectos materiales, la situación financiera de la Comisión Estatal de Parques Naturales y de la Fauna.



# INFORMACIÓN PRESUPUESTARIA





CEPANAF

Comisión Estatal de Parques Naturales y de la Fauna												
Ingresos y Egresos												
Del 1 de Enero al 31 de Diciembre de 2019												
(Miles de pesos)												
CONCEPTO	PRESUPUESTO AUTORIZADO	%	AMPLIACIÓN	REDUCCIÓN	AUTORIZADO FINAL	%	PRESUPUESTO EJERCIDO	%	VARIACIÓN INICIAL	%	VARIACIÓN MODIFICADO	%
<b>INGRESOS:</b>	<b>146,690.2</b>	<b>100.0</b>	<b>34,273.9</b>	<b>31,078.1</b>	<b>149,786.0</b>	<b>100.0</b>	<b>147,975.9</b>	<b>100.0</b>	<b>1,385.7</b>	<b>0.9</b>	<b>(1,810.1)</b>	<b>(1.2)</b>
<b>Superávit Ejercicio Anterior</b>												
<b>Ordinarios</b>	<b>146,690.2</b>	<b>100.0</b>	<b>31,078.1</b>	<b>31,078.1</b>	<b>146,690.2</b>	<b>97.9</b>	<b>130,133.3</b>	<b>87.9</b>	<b>(16,456.9)</b>	<b>(11.2)</b>	<b>(16,456.9)</b>	<b>(11.2)</b>
<b>Estatales</b>	<b>146,690.2</b>	<b>100.0</b>	<b>31,078.1</b>	<b>31,078.1</b>	<b>146,690.2</b>	<b>97.9</b>	<b>130,133.3</b>	<b>87.9</b>	<b>(16,456.9)</b>	<b>(11.2)</b>	<b>(16,456.9)</b>	<b>(11.2)</b>
- Tributarios												
Impuestos sobre Erogaciones												
Impuestos sobre Tenencia												
Otros Impuestos y Accesorios												
- No Tributarios							147.8	0.1	147.8		147.8	
Derechos												
Sector Central												
Organismos Auxiliares												
Aportaciones de Mejoras												
Productos												
Aprovechamientos												
Ingresos Financieros							147.80	0.1	147.8		147.8	
Aportaciones y Cuotas de Seguridad Social												
Ingreso por Venta de Bienes y Servicios	30,340.3	20.7		30,340.3			3,215.50	2.2	(27,124.8)	(89.4)	3,215.5	
Transferencias Asignaciones, Subsidio y Otras Ayudas	116,249.9	79.3	31,078.1	737.8	146,590.2	97.9	126,770.00	85.7	10,520.1	9.0	(19,820.2)	(13.5)
<b>Federales</b>										<b>#DIV/0!</b>		<b>#DIV/0!</b>
Participaciones Federales												
Fondos de Aportaciones Ramo 33												
Otros Apoyos Federales												
<b>Extraordinarios</b>			<b>3,195.8</b>		<b>3,195.8</b>	<b>2.1</b>	<b>17,842.6</b>	<b>12.1</b>	<b>17,842.6</b>		<b>14,646.8</b>	<b>458.3</b>
Generación de Adefas			3,195.8		3,195.8	2.1	17,842.6	12.1	17,842.6		14,646.8	458.3
Financiamientos												
<b>EGRESOS:</b>	<b>146,690.2</b>	<b>100.0</b>	<b>31,959.1</b>	<b>28,763.3</b>	<b>149,786.0</b>	<b>100.0</b>	<b>146,273.3</b>	<b>100.0</b>	<b>316.9</b>	<b>0.2</b>	<b>3,512.7</b>	<b>2.3</b>
<b>Poderes Legislativo y Judicial</b>												
Poder Legislativo												
Poder Judicial												
<b>Gasto Total de Poder Ejecutivo</b>	<b>146,690.2</b>	<b>100.0</b>	<b>31,959.1</b>	<b>28,763.3</b>	<b>149,786.0</b>	<b>100.0</b>	<b>146,273.3</b>	<b>100.0</b>	<b>316.9</b>	<b>0.2</b>	<b>3,512.7</b>	<b>2.3</b>
<b>Gasto Programable:</b>	<b>146,690.2</b>	<b>100.0</b>	<b>28,763.3</b>	<b>28,763.3</b>	<b>146,690.2</b>	<b>97.9</b>	<b>143,096.1</b>	<b>97.8</b>	<b>3,494.1</b>	<b>2.4</b>	<b>3,494.1</b>	<b>2.4</b>
<b>Gasto Corriente</b>	<b>126,724.1</b>	<b>86.4</b>	<b>28,763.3</b>	<b>28,763.3</b>	<b>126,724.1</b>	<b>84.6</b>	<b>123,230.0</b>	<b>84.2</b>	<b>3,494.1</b>	<b>2.8</b>	<b>3,494.1</b>	<b>2.8</b>
Servicios Personales	93,283.5	63.6	14,390.9	17,390.9	90,283.5	60.3	90,062.2	61.6	3,221.3	3.5	221.3	
Gasto Operativo	33,440.6	22.8	14,372.4	11,372.4	36,440.6	24.3	33,167.8	22.7	272.8	0.8	3,272.8	9.0
- Materiales y Suministros	22,056.1	15.0	9,180.8	6,180.8	25,056.1	16.7	23,290.2	15.9	(1,234.1)	(5.6)	1,765.9	7.0
- Servicios Generales	11,384.5	7.8	5,191.6	5,191.6	11,384.5	7.6	9,877.6	6.8	1,506.9	13.2	1,506.9	13.2
<b>Transferencias</b>												
- Organismos Autónomos												
- Subsidios y Apoyos												
<b>Inversión Pública</b>	<b>19,866.1</b>	<b>13.6</b>			<b>19,866.1</b>	<b>13.3</b>	<b>19,866.1</b>	<b>13.6</b>				
- Bienes Muebles e Inmuebles												
- Obra Pública	19,866.1	13.6			19,866.1	13.3	19,866.1	13.6				
- Inversión Financiera												
<b>Gasto No Programable</b>			<b>3,195.8</b>		<b>3,195.8</b>	<b>2.1</b>	<b>3,177.2</b>	<b>2.2</b>	<b>(3,177.2)</b>		<b>18.6</b>	
<b>Transferencias a Municipios</b>												
- Participaciones												
- Aportaciones del Ramo 33												
- Convenios												
<b>Deuda Pública</b>			<b>3,195.8</b>		<b>3,195.8</b>	<b>2.1</b>	<b>3,177.2</b>	<b>2.2</b>	<b>(3,177.2)</b>		<b>18.6</b>	<b>0.6</b>
- Costo Financiero de la Deuda												
- Amortizaciones												
- Pago de Adefas			3,195.8		3,195.8	2.1	3,177.2	2.2	(3,177.2)			
<b>Superávit(+) / Déficit (-)</b>			<b>2,314.8</b>	<b>2,314.8</b>			<b>1,702.6</b>					
<b>% de los Ingresos</b>							<b>1.2</b>					

CUENTA PÚBLICA DEL GOBIERNO, ORGANISMOS AUXILIARES Y AUTÓNOMOS DEL ESTADO DE MÉXICO 2019

Comisión Estatal de Parques Naturales y de la Fauna  
Estado Analítico de Ingresos  
Del 1 de Enero al 31 de Diciembre de 2019  
(Miles de Pesos)

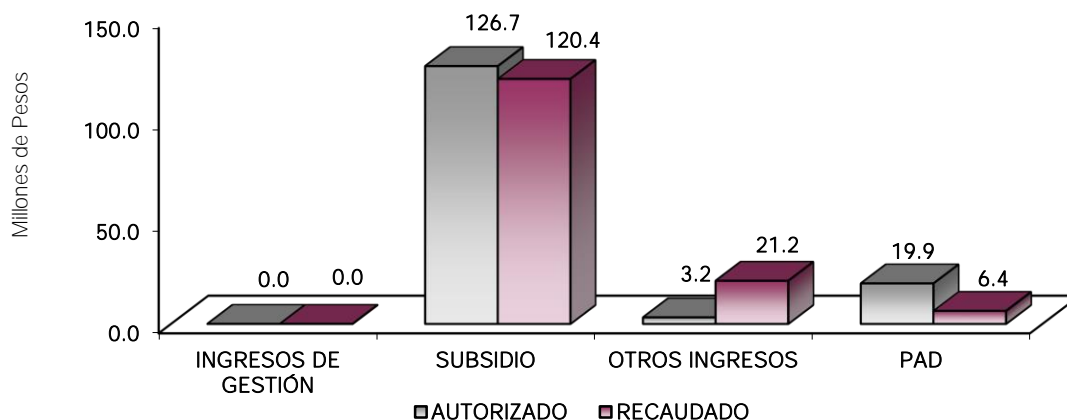
Rubro de Ingresos	Ingreso					Diferencia (6= 5 - 1)
	Estimado	Ampliaciones y Reducciones	Modificado	Devengado	Recaudado	
	(1)	(2)	(3= 1 + 2)	(4)	(5)	
Impuestos						
Cuotas y Aportaciones de Seguridad Social						
Contribuciones de Mejoras						
Derechos						
Productos				147.8	147.8	147.8
Aprovechamientos						
Ingresos por Ventas de Bienes, Prestación de Servicios y Otros Ingresos	30,340.3	-30,340.3		3,215.5	3,215.5	-27,124.8
Participaciones, Aportaciones, Convenios, Incentivos Derivados de la Colaboración Fiscal y Fondos Distintos de Aportaciones						
Transferencias, Asignaciones, Subsidios y Subvenciones, y Pensiones y Jubilaciones	116,249.9	30,340.3	146,590.2	126,770.0	126,770.0	10,520.1
Ingresos Derivados de Financiamientos		3,195.8	3,195.8	17,842.6	17,842.6	17,842.6
<b>Total</b>	<b>146,590.2</b>	<b>3,195.8</b>	<b>149,786.0</b>	<b>147,975.9</b>	<b>147,975.9</b>	
				<b>Ingresos excedentes<sup>1</sup></b>		<b>1,385.7</b>

Estado Analítico de Ingresos por Fuente de Financiamiento	Ingreso					Diferencia (6= 5 - 1)
	Estimado	Ampliaciones y Reducciones	Modificado	Devengado	Recaudado	
	(1)	(2)	(3= 1 + 2)	(4)	(5)	
<b>Ingresos del Poder Ejecutivo Federal o Estatal y de los Municipios</b>						
Impuestos						
Cuotas y Aportaciones de Seguridad Social						
Contribuciones de Mejoras						
Derechos						
Productos <sup>1</sup>						
Aprovechamientos <sup>2</sup>						
Participaciones, Aportaciones, Convenios, Incentivos Derivados de la Colaboración Fiscal y Fondos Distintos de Aportaciones						
Transferencias, Asignaciones, Subsidios y Subvenciones, y Pensiones y Jubilaciones						
<b>Ingresos de los Entes Públicos de los Poderes Legislativo y Judicial, de los Organos Autónomos y del Sector Paraestatal o Paramunicipal, así como de las empresas Productivas del Estado</b>	<b>146,590.2</b>		<b>146,590.2</b>	<b>130,133.3</b>	<b>130,133.3</b>	<b>-16,456.9</b>
Cuotas y Aportaciones de Seguridad Social						
Productos <sup>1</sup>						
Ingresos por Ventas de Bienes, Prestación de Servicios y Otros Ingresos <sup>3</sup>	30,340.3	-30,340.3		3,363.3	3,363.3	-26,977.0
Transferencias, Asignaciones, Subsidios y Subvenciones, y Pensiones y Jubilaciones	116,249.9	30,340.3	146,590.2	126,770.0	126,770.0	10,520.1
<b>Ingresos Derivados de Financiamiento</b>		<b>3,195.8</b>	<b>3,195.8</b>	<b>17,842.6</b>	<b>17,842.6</b>	<b>17,842.6</b>
Ingresos Derivados de Financiamientos		3,195.8	3,195.8	17,842.6	17,842.6	17,842.6
<b>Total</b>	<b>146,590.2</b>	<b>3,195.8</b>	<b>149,786.0</b>	<b>147,975.9</b>	<b>147,975.9</b>	
				<b>Ingresos excedentes<sup>1</sup></b>		<b>1,385.7</b>

CEPANAF

Comisión Estatal de Parques Naturales y de la Fauna  
INGRESOS  
(Miles de Pesos)

INGRESOS	PREVISTO	PRESUPUESTO 2019		TOTAL AUTORIZADO	RECAUDADO	VARIACIÓN	
		ASIGNACIONES Y/O AMPLIACIONES	REDUCCIONES Y/O DISMINUCIONES			IMPORTE	%
<b>INGRESOS DE GESTIÓN</b>	<b>30,340.3</b>		<b>30,340.3</b>				
Ingresos por Venta de Bienes y Servicios	30,340.3		30,340.3				
<b>PARTICIPACIONES, APORTACIONES, TRANSFERENCIAS, ASIGNACIONES, SUBSIDIOS Y OTRAS AYUDAS</b>	<b>96,383.8</b>	<b>31,078.1</b>	<b>737.8</b>	<b>126,724.1</b>	<b>120,413.7</b>	<b>6,310.4</b>	<b>5.0</b>
Subsidio	96,383.8	31,078.1	737.8	126,724.1	120,413.7	6,310.4	5.0
<b>OTROS INGRESOS Y BENEFICIOS</b>		<b>3,195.8</b>		<b>3,195.8</b>	<b>21,205.9</b>	<b>-18,010.1</b>	<b>-563.6</b>
Ingresos Financieros					147.8	-147.8	
Pasivos que se Generen como Resultado de Erogaciones que se Devengan en el Ejercicio Fiscal pero que queden Pendientes de Liquidar al Cierre del Mismo		3,195.8		3,195.8	17,842.5	-14,646.7	
Ingresos Diversos					3,215.6	-3,215.6	
<b>SUBTOTAL</b>	<b>126,724.1</b>	<b>34,273.9</b>	<b>31,078.1</b>	<b>129,919.9</b>	<b>141,619.6</b>	<b>-11,699.7</b>	<b>-9.0</b>
<b>Programa de Acciones para el Desarrollo (PAD)</b>	<b>19,866.1</b>			<b>19,866.1</b>	<b>6,356.3</b>	<b>13,509.8</b>	<b>68.0</b>
Ramo 33						13,509.8	
PAD	19,866.1			19,866.1	6,356.3		68.0
Ramo 23						1,810.1	
<b>TOTAL</b>	<b>146,590.2</b>	<b>34,273.9</b>	<b>31,078.1</b>	<b>149,786.0</b>	<b>147,975.9</b>	<b>1,810.1</b>	<b>1.2</b>



## NOTAS AL PRESUPUESTO DE INGRESOS

### INGRESOS

Para el ejercicio 2019 se tuvo previsto recaudar 149 millones 590.2 miles de pesos, se tuvieron ampliaciones y reducciones netas por 3 millones 195.8 miles de pesos, con los cuales se determinó un total autorizado por 149 millones 786 mil pesos de los cuales se recaudaron 147 millones 975.9 miles de pesos, lo que determinó una variación de 1 millón 810.1 miles de pesos, lo que representó el 1.2 por ciento del total autorizado.

### INGRESOS DE GESTIÓN

Se tuvo previsto recaudar ingresos por servicios por 30 millones 340.3 miles de pesos, durante el ejercicio se realizó una reducción por el mismo importe.

### PARTICIPACIONES, APORTACIONES, TRANSFERENCIAS, ASIGNACIONES, SUBSIDIOS Y OTRAS AYUDAS

#### Subsidio

Se tuvo previsto recaudar 96 millones 383.8 miles de pesos, se tuvieron ampliaciones y reducciones netas por 30 millones 340.3 miles de pesos con lo cual se determinó un total autorizado por 126 millones 724.1 miles de pesos, de los cuales se recaudaron 120 millones 413.7 miles de pesos, lo que determinó una variación de 6 millones 310.4 miles de pesos, lo que representó el 5 por ciento del total autorizado.

### OTROS INGRESOS Y BENEFICIOS

Durante el ejercicio se tuvo una ampliación por 3 millones 195.8 miles de pesos y se recaudaron 21 millones 205.9 miles de pesos, lo que determinó una variación de menos 18 millones 10.1 miles de pesos, lo que representó el 563.6 por ciento del total.

### PARTICIPACIONES, APORTACIONES, TRANSFERENCIAS, ASIGNACIONES, SUBSIDIOS Y OTRAS AYUDAS

#### Programa de acciones para el desarrollo

Se tuvo previsto recaudar 19 millones 866.1 miles de pesos, de los cuales se recaudaron 6 millones 356.3 miles de pesos, teniendo variación por 13 millones 509.8 miles de pesos, lo que representó el 68 por ciento del total autorizado.

Comisión Estatal de Parques Naturales y de la Fauna  
Estado Analítico del Ejercicio del Presupuesto de Egresos  
Clasificación por Objeto del Gasto (Capítulo y Concepto)  
Del 1 de Enero al 31 de Diciembre de 2019  
(Miles de Pesos)

Concepto	Egresos					Subejercicio 6 = (3 - 4)
	Aprobado	Ampliaciones/ (Reducciones)	Modificado	Devengado	Pagado	
	1	2	3 = (1 + 2)	4	5	
<b>Servicios Personales</b>	<b>93,283.5</b>	<b>3,000.0</b>	<b>90,283.5</b>	<b>90,062.2</b>	<b>90,062.2</b>	<b>221.3</b>
Remuneraciones al Personal de Carácter Permanente	33,709.4	685.4	33,024.0	33,014.6	33,014.6	9.4
Remuneraciones al Personal de Carácter Transitorio	-	-	-	-	-	-
Remuneraciones Adicionales y Especiales	31,528.3	1,772.4	29,755.9	29,687.0	29,687.0	68.9
Seguridad Social	12,974.7	2,578.5	10,396.2	10,333.0	10,333.0	63.2
Otras Prestaciones Sociales y Económicas	11,407.6	2,651.0	14,058.6	14,002.7	14,002.7	55.9
Previsiones	-	-	-	-	-	-
Pago de Estímulos a Servidores Públicos	3,663.5	614.7	3,048.8	3,024.9	3,024.9	23.9
<b>Materiales y Suministros</b>	<b>22,056.1</b>	<b>3,000.0</b>	<b>25,056.1</b>	<b>23,290.2</b>	<b>23,290.2</b>	<b>1,765.9</b>
Materiales de Administración, Emisión de Documentos y Artículos Oficiales	973.5	3.5	970.0	740.5	740.5	229.5
Alimentos y Utensilios	15,743.3	2,825.5	18,568.8	17,794.6	17,794.6	774.2
Materias Primas y Materiales de Producción y Comercialización	160.0	23.8	183.8	111.3	111.3	72.5
Materiales y Artículos de Construcción y de Reparación	495.6	110.9	606.5	522.4	522.4	84.1
Productos Químicos, Farmacéuticos y de Laboratorio	384.0	21.0	363.0	295.0	295.0	68.0
Combustibles, Lubrificantes y Aditivos	1,770.3	341.9	1,428.4	1,371.5	1,371.5	56.9
Vestuario, Blancos, Prendas de Protección y Artículos Deportivos	2,337.4	382.6	2,720.0	2,266.8	2,266.8	453.2
Materiales y Suministros Para Seguridad	-	31.9	31.9	31.9	31.9	-
Herramientas, Refacciones y Accesorios Menores	192.0	8.3	183.7	156.2	156.2	27.5
<b>Servicios Generales</b>	<b>11,384.5</b>	<b>-</b>	<b>11,384.5</b>	<b>9,877.6</b>	<b>9,877.6</b>	<b>1,506.9</b>
Servicios Básicos	2,667.2	379.7	2,287.5	2,055.7	2,055.7	231.8
Servicios de Arrendamiento	308.2	10.3	318.5	235.6	235.6	82.9
Servicios Profesionales, Científicos, Técnicos y Otros Servicios	3,322.7	51.5	3,271.2	2,958.8	2,958.8	312.4
Servicios Financieros, Bancarios y Comerciales	664.4	36.7	701.1	374.5	374.5	326.6
Servicios de Instalación, Reparación, Mantenimiento y Conservación	1,074.9	511.1	1,586.0	1,365.0	1,365.0	221.0
Servicios de Comunicación Social y Publicidad	190.0	124.2	65.8	35.1	35.1	30.7
Servicios de Traslado y Viáticos	386.2	151.8	234.4	121.5	121.5	112.9
Servicios Oficiales	266.6	36.7	229.9	230.0	230.0	0.1
Otros Servicios Generales	2,504.3	185.8	2,690.1	2,501.4	2,501.4	188.7
<b>Transferencias, Asignaciones, Subsidios y Otras Ayudas</b>	<b>-</b>	<b>-</b>	<b>-</b>	<b>-</b>	<b>-</b>	<b>-</b>
Transferencias Internas y Asignaciones al Sector Público	-	-	-	-	-	-
Transferencias al Resto del Sector Público	-	-	-	-	-	-
Subsidios y Subvenciones	-	-	-	-	-	-
Ayudas Sociales	-	-	-	-	-	-
Pensiones y Jubilaciones	-	-	-	-	-	-
Transferencias a Fideicomisos, Mandatos y Otros Análogos	-	-	-	-	-	-
Transferencias a la Seguridad Social	-	-	-	-	-	-
Donativos	-	-	-	-	-	-
Transferencias al Exterior	-	-	-	-	-	-
<b>Bienes Muebles, Inmuebles e Intangibles</b>	<b>-</b>	<b>-</b>	<b>-</b>	<b>-</b>	<b>-</b>	<b>-</b>
Mobiliario y Equipo de Administración	-	-	-	-	-	-
Mobiliario y Equipo Educacional y Recreativo	-	-	-	-	-	-
Equipo e Instrumental Médico y de Laboratorio	-	-	-	-	-	-
Vehículos y Equipo de Transporte	-	-	-	-	-	-
Equipo de Defensa y Seguridad	-	-	-	-	-	-
Maquinaria, Otros Equipos y Herramientas	-	-	-	-	-	-
Activos Biológicos	-	-	-	-	-	-
Bienes Inmuebles	-	-	-	-	-	-
Activos Intangibles	-	-	-	-	-	-
<b>Inversión Pública</b>	<b>19,866.1</b>	<b>-</b>	<b>19,866.1</b>	<b>19,866.1</b>	<b>19,866.1</b>	<b>-</b>
Obra Pública en Bienes de Dominio Público	19,866.1	-	19,866.1	19,866.1	19,866.1	-
Obra Pública en Bienes Propios	-	-	-	-	-	-
Proyectos Productivos y Acciones de Fomento	-	-	-	-	-	-
<b>Inversiones Financieras y Otras Provisiones</b>	<b>-</b>	<b>-</b>	<b>-</b>	<b>-</b>	<b>-</b>	<b>-</b>
Inversiones Para el Fomento de Actividades Productivas	-	-	-	-	-	-
Acciones y Participaciones de Capital	-	-	-	-	-	-
Compra de Títulos y Valores	-	-	-	-	-	-
Concesión de Préstamos	-	-	-	-	-	-
Inversiones en Fideicomisos, Mandatos y Otros Análogos	-	-	-	-	-	-
Otras Inversiones Financieras	-	-	-	-	-	-
Provisiones para Contingencias y Otras Erogaciones Especiales	-	-	-	-	-	-
<b>Participaciones y Aportaciones</b>	<b>-</b>	<b>-</b>	<b>-</b>	<b>-</b>	<b>-</b>	<b>-</b>
Participaciones	-	-	-	-	-	-
Aportaciones	-	-	-	-	-	-
Convenios	-	-	-	-	-	-
<b>Deuda Pública</b>	<b>-</b>	<b>3,195.8</b>	<b>3,195.8</b>	<b>3,177.2</b>	<b>3,177.2</b>	<b>18.6</b>
Amortización de la Deuda Pública	-	-	-	-	-	-
Intereses de la Deuda Pública	-	-	-	-	-	-
Comisiones de la Deuda Pública	-	-	-	-	-	-
Gastos de la Deuda Pública	-	-	-	-	-	-
Costo por Coberturas	-	-	-	-	-	-
Apoyos Financieros	-	-	-	-	-	-
Adeudos de Ejercicios Fiscales Anteriores (Adefas)	-	3,195.8	3,195.8	3,177.2	3,177.2	18.6
<b>Total del Gasto</b>	<b>146,590.2</b>	<b>3,195.8</b>	<b>149,786.0</b>	<b>146,273.3</b>	<b>146,273.3</b>	<b>3,512.7</b>

Comisión Estatal de Parques Naturales y de la Fauna  
Estado Analítico del Ejercicio del Presupuesto de Egresos  
Clasificación Económica (por Tipo de Gasto)  
Del 1 de Enero al 31 de Diciembre de 2019  
(Miles de Pesos)

Concepto	Egresos					Subejercicio 6 = ( 3 - 4 )
	Aprobado	Amplaciones/ (Reducciones)	Modificado	Devengado	Pagado	
	1	2	3 = ( 1 + 2 )	4	5	
Gasto Corriente	126,724.1		126,724.1	123,230.0	123,230.0	3,494.1
Gasto de Capital	19,866.1		19,866.1	19,866.1	19,866.1	-
Amortización de la Deuda y Disminución de Pasivos		3,195.8	3,195.8	3,177.2	3,177.2	18.6
Pensiones y Jubilaciones			-			-
Participaciones			-			-
<b>Total del Gasto</b>	<b>146,590.2</b>	<b>3,195.8</b>	<b>149,786.0</b>	<b>146,273.3</b>	<b>146,273.3</b>	<b>3,512.7</b>

Comisión Estatal de Parques Naturales y de la Fauna  
Estado Analítico del Ejercicio del Presupuesto de Egresos  
Clasificación Administrativa  
Del 1 de Enero al 31 de Diciembre de 2019  
(Miles de Pesos)

Concepto	Egresos					Subejercicio 6 = ( 3 - 4 )
	Aprobado	Amplaciones/ (Reducciones)	Modificado	Devengado	Pagado	
	1	2	3 = ( 1 + 2 )	4	5	
Entidades Paraestatales y Fideicomisos No Empresariales y No Financieros	146,590.2	3,195.8	149,786.0	146,273.3	146,273.3	3,512.7
Instituciones Públicas de Seguridad Social	-	-	-	-	-	-
Entidades Paraestatales Empresariales No Financieras con Participación Estatal Mayoritaria	-	-	-	-	-	-
Entidades Paraestatales Empresariales Financieras Monetarias con Participación Estatal Mayoritaria	-	-	-	-	-	-
Entidades Paraestatales Empresariales Financieras No Monetarias con Participación Estatal Mayoritaria	-	-	-	-	-	-
Fideicomisos Financieros Públicos con Participación Estatal Mayoritaria	-	-	-	-	-	-
<b>Total del Gasto</b>	<b>146,590.2</b>	<b>3,195.8</b>	<b>149,786.0</b>	<b>146,273.3</b>	<b>146,273.3</b>	<b>3,512.7</b>

Comisión Estatal de Parques Naturales y de la Fauna  
Estado Analítico del Ejercicio del Presupuesto de Egresos  
Clasificación Administrativa  
Del 1 de Enero al 31 de Diciembre de 2019  
(Miles de Pesos)

Concepto	Egresos					Subejercicio 6 = ( 3 - 4 )
	Aprobado	Amplaciones/ (Reducciones)	Modificado	Devengado	Pagado	
	1	2	3 = ( 1 + 2 )	4	5	
221C0101 Comisión Estatal de Parques Naturales y de la Fauna	146,590.2	3,195.8	149,786.0	146,273.3	146,273.3	3,512.7
			-			-
			-			-
			-			-
			-			-
			-			-
<b>Total del Gasto</b>	<b>146,590.2</b>	<b>3,195.8</b>	<b>149,786.0</b>	<b>146,273.3</b>	<b>146,273.3</b>	<b>3,512.7</b>

**Comisión Estatal de Parques Naturales y de la Fauna**  
**Estado Analítico del Ejercicio del Presupuesto de Egresos**  
**Clasificación Administrativa**  
**Del 1 de Enero al 31 de Diciembre de 2019**  
**(Miles de pesos)**

Concepto	Egresos					Subejercicio 6 = ( 3 - 4 )
	Aprobado	Ampliaciones/ (Reducciones)	Modificado	Devengado	Pagado	
	1	2	3 = ( 1 + 2 )	4	5	
Poder Ejecutivo	146,590.2	3,195.8	149,786.0	146,273.3	146,273.3	3,512.7
Poder Legislativo						
Poder Judicial						
Órganos Autónomos						
<b>Total del Gasto</b>	<b>146,590.2</b>	<b>3,195.8</b>	<b>149,786.0</b>	<b>146,273.3</b>	<b>146,273.3</b>	<b>3,512.7</b>

**Comisión Estatal de Parques Naturales y de la Fauna**  
**Estado Analítico del Ejercicio del Presupuesto de Egresos**  
**Clasificación Funcional (Finalidad y Función)**  
**Del 1 de Enero al 31 de Diciembre de 2019**  
**(Miles de Pesos)**

Concepto	Egresos					Subejercicio 6 = ( 3 - 4 )
	Aprobado	Ampliaciones/ (Reducciones)	Modificado	Devengado	Pagado	
	1	2	3 = ( 1 + 2 )	4	5	
<b>Gobierno</b>						
Legislación						
Justicia						
Coordinación de la Política de Gobierno						
Relaciones Exteriores						
Asuntos Financieros y Hacendarios						
Seguridad Nacional						
Asuntos de Orden Público y de Seguridad Interior						
Otros Servicios Generales						
<b>Desarrollo Social</b>	<b>146,590.2</b>		<b>146,590.2</b>	<b>143,096.1</b>	<b>143,096.1</b>	<b>3,494.1</b>
Protección Ambiental	146,590.2		146,590.2	143,096.1	143,096.1	3,494.1
Vivienda y Servicios a la Comunidad						
Salud						
Recreación, Cultura y Otras Manifestaciones Sociales						
Educación						
Protección Social						
Otros Asuntos Sociales						
<b>Desarrollo Económico</b>						
Asuntos Económicos, Comerciales y Laborales en General						
Agropecuaria, Silvicultura, Pesca y Caza						
Combustibles y Energía						
Minería, Manufacturas y Construcción						
Transporte						
Comunicaciones						
Turismo						
Ciencia, Tecnología e Innovación						
Otras Industrias y Otros Asuntos Económicos						
<b>Otras no Clasificadas en Funciones Anteriores</b>		<b>3,195.8</b>	<b>3,195.8</b>	<b>3,177.2</b>	<b>3,177.2</b>	<b>18.6</b>
Transacciones de la Deuda Pública / Costo Financiero de la Deuda						
Transferencias, Participaciones y Aportaciones entre Diferentes Niveles y Órdenes de Gobierno						
Saneamiento del Sistema Financiero						
Adeudos de Ejercicios Fiscales Anteriores		3,195.8	3,195.8	3,177.2	3,177.2	18.6
<b>Total del Gasto</b>	<b>146,590.2</b>	<b>3,195.8</b>	<b>149,786.0</b>	<b>146,273.3</b>	<b>146,273.3</b>	<b>3,512.7</b>

Comisión Estatal de Parques Naturales y de la Fauna  
 Endeudamiento Neto  
 Del 1 de Enero al 31 de Diciembre de 2019  
 (Miles de Pesos)

Identificación de Crédito o Instrumento	Contratación/Colocación	Amortización	Endeudamiento Neto
	A	B	C = A - B
Créditos Bancarios			
			-
			-
			-
			-
			-
			-
Total Créditos Bancarios	-	-	-
Otros Instrumentos de Deuda			
			-
			-
			-
			-
			-
			-
Total Otros Instrumentos de Deuda	-	-	-
TOTAL	-	-	-

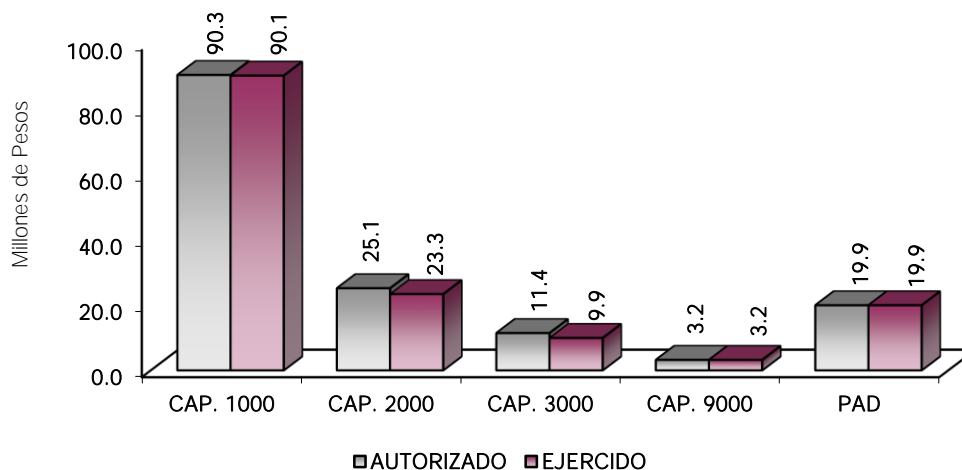
Comisión Estatal de Parques Naturales y de la Fauna  
 Intereses de la Deuda  
 Del 1 de Enero al 31 de Diciembre de 2019  
 (Miles de Pesos)

Identificación de Crédito o Instrumento	Devengado	Pagado
Créditos Bancarios		
Total de Intereses de Créditos Bancarios	-	-
Otros Instrumentos de Deuda		
Total de Intereses de Otros Instrumentos de Deuda	-	-
TOTAL	-	-



Comisión Estatal de Parques Naturales y de la Fauna  
EGRESOS POR CAPÍTULO  
(Miles de Pesos)

EGRESOS	PREVISTO	PRESUPUESTO 2019		TOTAL AUTORIZADO	EJERCIDO	VARIACIÓN	
		ASIGNACIONES Y/O AMPLIACIONES	REDUCCIONES Y/O DISMINUCIONES			IMPORTE	%
Servicios Personales	93,283.5	14,390.9	17,390.9	90,283.5	90,062.2	221.3	.2
Materiales y Suministros	22,056.1	9,180.8	6,180.8	25,056.1	23,290.2	1,765.9	7.0
Servicios Generales	11,384.5	5,191.6	5,191.6	11,384.5	9,877.6	1,506.9	13.2
Deuda Pública		3,195.8		3,195.8	3,177.2	18.6	.6
<b>SUBTOTAL</b>	<b>126,724.1</b>	<b>31,959.1</b>	<b>28,763.3</b>	<b>129,919.9</b>	<b>126,407.2</b>	<b>3,512.7</b>	<b>2.7</b>
Programa de Acciones para el Desarrollo (PAD)	19,866.1			19,866.1	19,866.1		
<b>TOTAL</b>	<b>146,590.2</b>	<b>31,959.1</b>	<b>28,763.3</b>	<b>149,786.0</b>	<b>146,273.3</b>	<b>3,512.7</b>	<b>2.3</b>



## NOTAS AL PRESUPUESTO DE EGRESOS

### EGRESOS

Se tuvo un presupuesto previsto de 146 millones 590.2 miles de pesos, con ampliaciones y reducciones netas por 3 millones 195.8 miles de pesos, lo que determinó un total autorizado de 149 millones 786 mil pesos, de los cuales se ejercieron 146 millones 273.3 miles de pesos, por lo que se obtuvo una variación de menos de 3 millones 512.7 miles de pesos, lo que representó el 2.3 por ciento respecto del total autorizado.

### SERVICIOS PERSONALES

Se previó recaudar 93 millones 283.5 miles de pesos, con ampliaciones y reducciones netas de menos por 3 millones, lo que determinó un total autorizado de 90 millones 283.5 miles de pesos, de los cuales se ejercieron

90 millones 62.2 miles de pesos, lo que representó una variación de menos por 221.3 miles de pesos, lo que representó el 0.2 por ciento del total autorizado.

#### **MATERIALES Y SUMINISTROS**

Se previó recaudar 22 millones 56.1 miles de pesos con ampliaciones y reducciones netas de más por 3 millones lo que determinó un total autorizado por 25 millones 56.1 miles de pesos, de los cuales se ejercieron 23 millones 290.2 miles de pesos, por lo que se obtuvo una variación de menos por 1 millón 765.9 miles de pesos, lo que representó el 7 por ciento respecto del total autorizado.

#### **SERVICIOS GENERALES**

Se autorizaron 11 millones 384.5 miles de pesos, de los cuales ejercieron 9 millones 877.6 miles de pesos, por lo que se obtuvo una variación de menos de 1 millón 506.9 miles de pesos, lo que representó el 13.2 por ciento respecto del total autorizado.

#### **DEUDA PÚBLICA**

Durante el ejercicio se autorizaron 3 millones 195.8 miles de pesos, de los cuales se ejercieron 3 millones 177.2 miles de pesos, por lo que se obtuvo una variación de menos de 18.6 miles de pesos, lo que representó el 0.6 por ciento del total autorizado.

#### **PROGRAMA DE ACCIONES PARA EL DESARROLLO**

Se autorizaron recursos por 19 millones 866.1 miles de pesos, los cuales se ejercieron en su totalidad.

## INFORMACIÓN PRESUPUESTAL

Comisión Estatal de Parques Naturales y de la Fauna  
EGRESOS POR OBJETO DEL GASTO  
(Miles de Pesos)

CAPÍTULO Y OBJETO DEL GASTO	PRESUPUESTO 2019					
	PREVISTO	ASIGNACIONES Y/O AMPLIACIONES	REDUCCIONES Y/O DISMINUCIONES	TOTAL AUTORIZADO	EJERCIDO	VARIACIÓN
<b>SERVICIOS PERSONALES</b>	<b>93,283.5</b>	<b>14,390.9</b>	<b>17,390.9</b>	<b>90,283.5</b>	<b>90,062.2</b>	<b>221.3</b>
Remuneraciones al Personal de Carácter Permanente	33,709.4	1,725.6	2,411.0	33,024.0	33,014.6	9.4
Remuneraciones Adicionales y Especiales	31,528.3	3,248.8	5,021.2	29,755.9	29,687.0	68.9
Seguridad Social	12,974.7	890.0	3,468.5	10,396.2	10,333.0	63.2
Otras Prestaciones Sociales y Económicas	11,407.6	6,257.5	3,606.5	14,058.6	14,002.7	55.9
Pago de Estímulos a Servidores Públicos	3,663.5	2,269.0	2,883.7	3,048.8	3,024.9	23.9
<b>MATERIALES Y SUMINISTROS</b>	<b>22,056.1</b>	<b>9,180.9</b>	<b>6,180.9</b>	<b>25,056.1</b>	<b>23,290.2</b>	<b>1,765.9</b>
Materiales de Administración, Emisión de Documentos y Artículos Oficiales	973.5	570.7	574.2	970.0	740.5	229.5
Alimentos y Utensilios	15,743.3	6,806.9	3,981.4	18,568.8	17,794.6	774.2
Materias Primas y Materiales de Producción y Comercialización	160.0	23.8		183.8	111.3	72.5
Materiales y Artículos de Construcción y de Reparación	495.6	568.5	457.6	606.5	522.4	84.1
Productos Químicos, Farmacéuticos y de Laboratorio	384.0	109.9	130.9	363.0	295.0	68.0
Combustibles, Lubricantes y Aditivos	1,770.3	4.1	346.0	1,428.4	1,371.5	56.9
Vestuario, Blancos, Prendas de Protección y Artículos Deportivos	2,337.4	1,014.9	632.3	2,720.0	2,266.8	453.2
Materiales y Suministros Para Seguridad		31.9		31.9	31.9	
Herramientas, Refacciones y Accesorios Menores	192.0	50.2	58.5	183.7	156.2	27.5
<b>SERVICIOS GENERALES</b>	<b>11,384.5</b>	<b>5,191.5</b>	<b>5,191.5</b>	<b>11,384.5</b>	<b>9,877.6</b>	<b>1,506.9</b>
Servicios Básicos	2,667.2	571.4	951.1	2,287.5	2,055.7	231.8
Servicios de Arrendamiento	308.2	235.2	224.9	318.5	235.6	82.9
Servicios Profesionales, Científicos, Técnicos y Otros Servicios	3,322.7	1,672.3	1,723.8	3,271.2	2,958.8	312.4
Servicios Financieros, Bancarios y Comerciales	664.4	236.9	200.2	701.1	374.5	326.6
Servicios de Instalación, Reparación, Mantenimiento y Conservación	1,074.9	1,494.0	982.9	1,586.0	1,365.0	221.0
Servicios de Comunicación Social y Publicidad	190.0	35.1	159.3	65.8	35.1	30.7
Servicios de Traslado y Viáticos	386.2	98.6	250.4	234.4	121.5	112.9
Servicios Oficiales	266.6	232.9	269.6	229.9	230.0	-1
Otros Servicios Generales	2,504.3	615.1	429.3	2,690.1	2,501.4	188.7
<b>DEUDA PÚBLICA</b>		<b>3,195.8</b>		<b>3,195.8</b>	<b>3,177.2</b>	<b>18.6</b>
Adeudos de Ejercicios Fiscales Anteriores (Adefas)		3,195.8		3,195.8	3,177.2	18.6
<b>SUBTOTAL</b>	<b>126,724.1</b>	<b>31,959.1</b>	<b>28,763.3</b>	<b>129,919.9</b>	<b>126,407.2</b>	<b>3,512.7</b>
<b>INVERSIÓN PÚBLICA</b>	<b>19,866.1</b>			<b>19,866.1</b>	<b>19,866.1</b>	
Programa de Acciones para el Desarrollo (PAD)	19,866.1			19,866.1	19,866.1	
<b>T O T A L</b>	<b>146,590.2</b>	<b>31,959.1</b>	<b>28,763.3</b>	<b>149,786.0</b>	<b>146,273.3</b>	<b>3,512.7</b>



# INFORMACIÓN PROGRAMÁTICA



**Comisión Estatal de Parques Naturales y de la Fauna**  
**Gasto por Categoría Programática**  
**Del 1 de Enero al 31 de Diciembre de 2019**  
(Miles de Pesos)

Concepto	Egresos					Subejercicio
	Aprobado	Ampliaciones/ (Reducciones)	Modificado	Devengado	Pagado	
	1	2	3=(1 + 2)	4	5	
<b>Programas</b>	146,590.2	-	146,590.2	143,096.1	143,096.1	3,494.1
<b>Subsidios: Sector Social y Privado o Entidades Federativas y Municipios</b>	-	-	-	-	-	-
Sujetos a Reglas de Operación			-			-
Otros Subsidios			-			-
<b>Desempeño de las Funciones</b>	146,590.2	-	146,590.2	143,096.1	143,096.1	3,494.1
Prestación de Servicios Públicos	146,590.2		146,590.2	143,096.1	143,096.1	3,494.1
Provisión de Bienes Públicos			-			-
Planeación, Seguimiento y Evaluación de Políticas Públicas			-			-
Promoción y Fomento			-			-
Regulación y Supervisión			-			-
Funciones de las Fuerzas Armadas (Únicamente Gobierno Federal)			-			-
Específicos			-			-
Proyectos de Inversión			-			-
<b>Administrativos y de Apoyo</b>	-	-	-	-	-	-
Apoyo al Proceso Presupuestario y para Mejorar la Eficiencia Institucional			-			-
Apoyo a la Función Pública y al Mejoramiento de la Gestión			-			-
Operaciones Ajenas			-			-
<b>Compromisos</b>	-	-	-	-	-	-
Obligaciones de Cumplimiento de Resolución Jurisdiccional			-			-
Desastres Naturales			-			-
<b>Obligaciones</b>	-	-	-	-	-	-
Pensiones y Jubilaciones			-			-
Aportaciones a la Seguridad Social			-			-
Aportaciones a Fondos de Estabilización			-			-
Aportaciones a Fondos de Inversión y Reestructura de Pensiones			-			-
<b>Programa de Gasto Federalizado (Gobierno Federal)</b>	-	-	-	-	-	-
Gasto Federalizado			-			-
<b>Participaciones a Entidades Federativas y Municipios</b>			-			-
<b>Costo Financiero, Deuda o Apoyos a Deudores y Ahorradores de la Banca</b>			-			-
<b>Adeudos de Ejercicios Fiscales Anteriores</b>		3,195.8	3,195.8	3,177.2	3,177.2	18.6
<b>Total del Gasto</b>	<b>146,590.2</b>	<b>3,195.8</b>	<b>149,786.0</b>	<b>146,273.3</b>	<b>146,273.3</b>	<b>3,512.7</b>

El Plan de Desarrollo del Estado de México 2017-2023, es un instrumento prospectivo con una visión hacia 2030. En él se concentran las bases para la elaboración de los programas sectoriales, especiales y regionales que delinearán de manera más puntual y detallada los pasos para el cumplimiento de los objetivos establecidos, así como los planes específicos de inversión que permitirán realizar la proyección de los recursos financieros. Este esfuerzo colectivo plasma los retos y desafíos de la agenda gubernamental con un profundo sentido de responsabilidad y con el compromiso de lograr un desarrollo democrático.

## PILAR TERRITORIAL

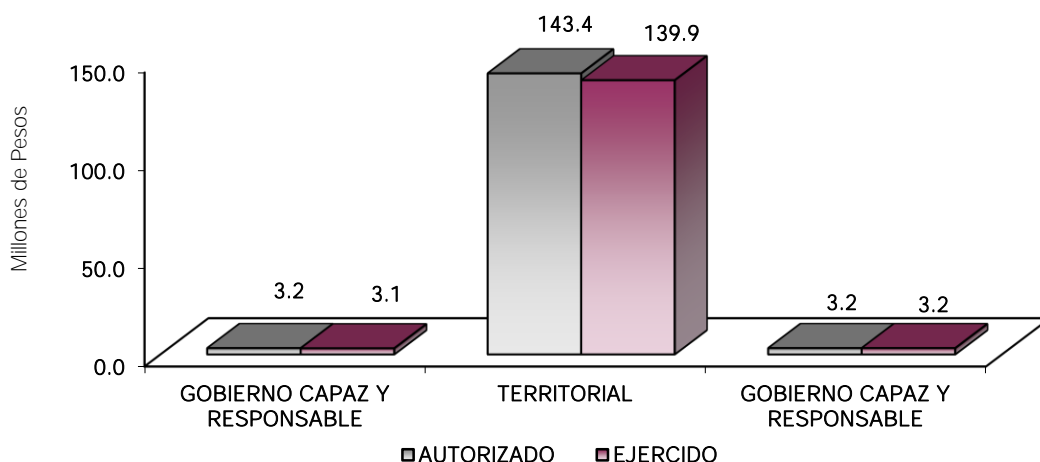
Crear comunidades sustentables y resilientes. Toda sociedad requiere producir bienes y servicios para satisfacer diversas necesidades y crear un entorno de orden, bienestar y oportunidad. La elaboración de estos satisfactores requiere de mano de obra, maquinaria, infraestructura y recursos naturales como: agua, suelo, energía, flora y fauna silvestre. Es responsabilidad gubernamental vigilar que se preserven los servicios que el medio ambiente brinda en soporte al desarrollo de las actividades humanas, en particular la recarga natural de los mantos acuíferos, el control de la erosión de suelos y las emisiones contaminantes, el manejo correcto de residuos sólidos y la promoción de la producción y el consumo de bienes y servicios sustentables en el Estado de México. Todo ello, en un entorno de ciudades y comunidades resilientes y sostenibles tanto en el ámbito urbano como en el rural. Diagnóstico: Energía asequible y no contaminante.

## GOBIERNO CAPAZ Y RESPONSABLE

El reto de los gobiernos actuales versa sobre la eficacia en solucionar los problemas endémicos que aquejan a las sociedades modernas y uno de los mayores retos es hacerlo con apego al Estado de Derecho, ya que éste aporta las normas y los valores fundamentales que rigen la convivencia social, así como los derechos y obligaciones de los actores sociales y políticos.

**Comisión Estatal de Parques Naturales y de la Fauna**  
**Egresos por Pilar y/o Eje Transversal**  
**(Miles de Pesos)**

PILAR Y/O EJE TRANSVERSAL	PREVISTO	PRESUPUESTO 2019		TOTAL AUTORIZADO	EJERCIDO	VARIACIÓN	
		ASIGNACIONES Y/O AMPLIACIONES	REDUCCIONES Y/O DISMINUCIONES			IMPORTE	%
Gobierno Capaz y Responsable	3,198.9	415.0	415.0	3,198.9	3,121.6	77.3	2.4
Territorial	143,391.3	28,348.3	28,348.3	143,391.3	139,974.5	3,416.8	2.4
Gobierno Capaz y Responsable		3,195.8		3,195.8	3,177.2	18.6	.6
<b>T O T A L</b>	<b>146,590.2</b>	<b>31,959.1</b>	<b>28,763.3</b>	<b>149,786.0</b>	<b>146,273.3</b>	<b>3,512.7</b>	<b>2.3</b>



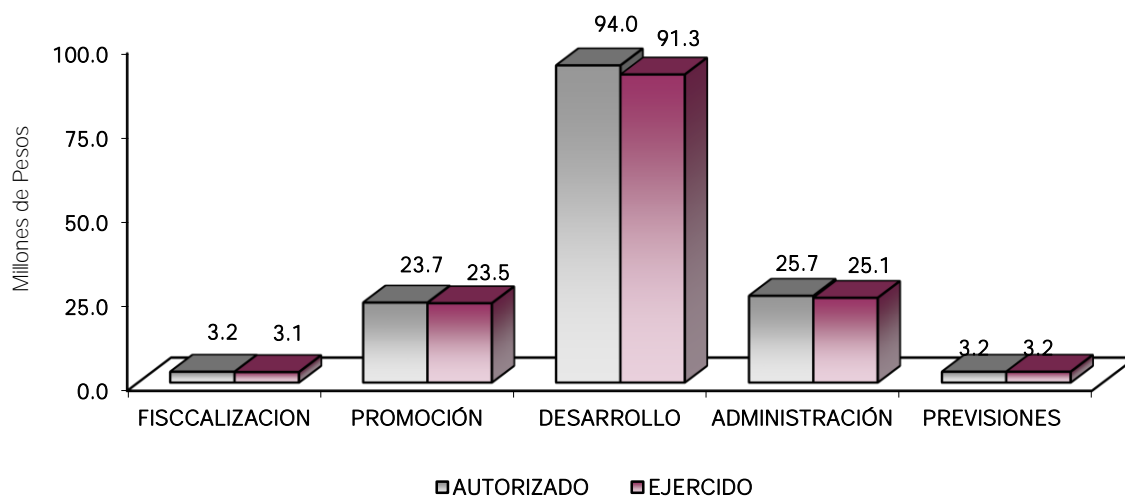


FINALIDAD

GOBIERNO

La Comisión Estatal de Parques Naturales y de la Fauna, tiene por objeto, contribuir a la preservación del equilibrio ecológico del Estado de México a través de la conservación y aprovechamiento racional de los recursos, así como la promoción, difusión y control de los parques y zoológicos que administra, para fomentar el desarrollo y protección de la flora y fauna de la Entidad.

Comisión Estatal de Parques Naturales y de la Fauna							
EGRESOS POR PROGRAMA							
(Miles de Pesos)							
PROGRAMA	PREVISTO	PRESUPUESTO 2019		TOTAL AUTORIZADO	EJERCIDO	VARIACIÓN IMPORTE	%
		ASIGNACIONES Y/O AMPLIACIONES	REDUCCIONES Y/O DISMINUCIONES				
Fiscalización, control y evaluación interna de la gestión pública	3,198.9	415.0	415.0	3,198.9	3,121.6	77.3	2.4
Promoción y difusión de parques y zoológicos	23,870.2	1,622.8	1,814.8	23,678.2	23,507.1	171.1	.7
Desarrollo y protección de la flora y fauna	91,886.8	22,091.3	19,955.2	94,022.9	91,348.8	2,674.1	2.8
Administración y control de parques naturales decretados	27,634.3	4,634.2	6,578.3	25,690.2	25,118.6	571.6	2.2
Pasivos derivados de erogaciones devengadas y pendientes de ejercicios anteriores		3,195.8		3,195.8	3,177.2	18.6	.6
<b>TOTAL</b>	<b>146,590.2</b>	<b>31,959.1</b>	<b>28,763.3</b>	<b>149,786.0</b>	<b>146,273.3</b>	<b>3,512.7</b>	<b>2.3</b>



AVANCE OPERATIVO - PROGRAMÁTICO Y PRESUPUESTAL

GOBIERNO DE RESULTADOS

DESARROLLO DE LA FUNCIÓN PÚBLICA Y ÉTICA EN EL SERVICIO PÚBLICO

010304010101 FISCALIZACIÓN, CONTROL Y EVALUACIÓN INTERNA DE LA GESTIÓN PÚBLICA

La Comisión Estatal de Parques Naturales y de la Fauna, es la instancia encargada de proteger, conservar y preservar las Áreas Naturales de la Entidad. Con el establecimiento de la sistematización del trámite de identificación de predios, se pretende coadyuvar a minimizar el impacto ambiental de los ecosistemas de las Áreas Naturales Protegidas, así mismo aumentar la sustentabilidad y armonía con el Medio Ambiente.

Mediante la emisión de Opiniones Técnicas de predios sobre su ubicación respecto a las Áreas Naturales Protegidas (ANP), se apoyan los esfuerzos para evitar el cambio del uso de suelo dentro de las mismas, a fin de prevenir el impacto potencial de las actividades sobre los recursos naturales que albergan dichas Áreas.

Se atendieron 555 solicitudes de identificación de predios, de las cuales 297 se determinaron con afectación de predio, representando el 53.5 por ciento afectado por alguna Área Natural Protegida.

De las 555 Opiniones Técnicas recibidas en el ejercicio 2019, se dictaminaron 297 con afectación, cabe mencionar que esta acción puede diferir de lo programado ya que la identificación de predios es a petición de partes, siendo estas por dependencias gubernamentales privadas y/o particulares y por apego a la de Gaceta del Gobierno.

**Sin embargo de acuerdo a la reconducción de metas para el cierre 2019, así quedó la opinión técnica.**

Mediante la emisión de Opiniones Técnicas de predios sobre su ubicación respecto a las Áreas Naturales Protegidas (ANP), se apoyan los esfuerzos para evitar el cambio del uso de suelo dentro de las mismas, a fin de prevenir el impacto potencial de las actividades sobre los recursos naturales que albergan dichas Áreas.

Se atendieron 423 solicitudes de identificación de predios, de las cuales 297 se determinaron con afectación de predio, representando el 42.3 por ciento afectado por alguna Área Natural Protegida.

## ESTADO PROGRESISTA

### PROTECCIÓN AL AMBIENTE

#### 020105010101 PROMOCIÓN Y DIFUSIÓN DE PARQUES Y ZOOLOGICOS

En los Parques Administrados por la CEPANAF durante el año 2019 se registró una afluencia total de 1 millón 294 mil 620 visitantes, ubicándose por debajo del total programado anual de 1 millón 308 mil 550 visitantes y por debajo del  $\pm 10$  por ciento, lo anterior se considera obedeció a que durante el primer trimestre del año en cita, se registró una disminución de la afluencia de visitantes, sobre todo durante el mes de enero, cuyo factor principal se le atribuye al desabasto de gasolina registrado durante las primeras tres semanas del mes en diversos estados de la República, afectando entre éstos al Estado de México, principalmente a las zonas conurbadas del Valle de México y Toluca, situación que se considera generó la disminución de movilidad de la población en vehículos particulares, así como la realización de las diversas actividades de forma general entre la población, incluyendo las de esparcimiento y recreación.

Aunado a lo anterior, en el mes de mayo de dicho periodo se registró la activación de la Contingencia Ambiental Extraordinaria los municipios que integran la Megalópolis en la Entidad entre los que se encuentran los municipios del Valle de Toluca (Almoloya de Juárez, Calimaya, Chapultepec, Lerma, Metepec, Mexicaltzingo, Ocoyoacac, Oztolotepec, Rayón, San Antonio la Isla, San Mateo Atenco, Temoaya, Tenango del Valle, Toluca, Xonacatlán y Zinacantepec), así como en el mes diciembre la Fase de Contingencia por partículas para 16 municipios de la Zona Metropolitana del Valle de Toluca y 6 municipios que integran la Zona Metropolitana de Santiago Tianguistenco, donde una de las recomendaciones del Plan de Contingencia para la población en general en estas zonas fue evitar hacer actividades, cívicas y culturales de recreo, como el ejercicio al aire libre, lo cual se considera un factor para la disminución la misma.

Asimismo, durante el último trimestre del año, no se registraron fenómenos climatológicos que generarán las condiciones adecuadas para la caída de nieve, sobre todo en el Área de Protección de Flora y Fauna Nevado de Toluca, lo cual lo convierte en un sitio de mayor interés turístico – recreativo para los visitantes en la Entidad durante esta época del año.

En este sentido, es importante destacar que para el caso del indicador de la tasa de afluencia de visitantes a los parques ecológicos y parques estatales que administra la CEPANAF, su cumplimiento dentro de programado no

depende estrictamente de las actividades de promoción difusión, eventos y/o actividades que se ofrecen a la población en general en los parques recreativos, sino de también de los diversos factores externos tanto naturales y sociales que se presenten durante el año entre la población visitante en los parques recreativos.

#### **020105010102 DESARROLLO Y PROTECCIÓN DE LA FLORA Y FAUNA**

Entre uno de los objetivos de la Comisión Estatal de Parques Naturales y de Fauna destaca el de coordinar, supervisar, evaluar los planes, proyectos y programas específicos relacionados con el equilibrio ecológico, la flora y la fauna, a través de la Coordinación de Zoológicos, se llevan a cabo acciones que permiten la recuperación de especies que se encuentran en crítico peligro de extinción y de importancia ecológica para nuestro país.

El indicador refiere al porcentaje de los proyectos de investigación en materia de especies prioritarias albergadas, que se desarrollan por parte de la CEPANAF, en comparación con el número total de proyectos de investigación susceptibles a desarrollarse para especies albergadas.

Se desarrollarán 4 proyectos de investigación respecto a cinco de las seis especies prioritarias albergadas en los parques administrados por la CEPANAF, lo que representa el 80 por ciento de las especies prioritarias consideradas susceptibles de desarrollar proyectos de investigación.

#### **020105010103 ADMINISTRACIÓN Y CONTROL DE PARQUES NATURALES DECRETADOS**

Dentro de las funciones de la Comisión Estatal de Parques Naturales y de la Fauna, se encuentra el organizar, conservar, vigilar, controlar y administrar todo lo relativo a la utilización y aprovechamiento sustentable de los recursos de los 13 parques a cargo de la Comisión los cuales cuentan con instalaciones que se busca brinden un servicio óptimo a los visitantes. Durante el ejercicio fiscal 2019 se supervisaron 234 mil 500 hectáreas, para el cumplimiento de este objeto se realizaron visitas de supervisión para garantizar la sustentabilidad de los parques recreativos, el mejoramiento y el desempeño de sus instalaciones, realizándose para el año 2019 un total de 277 supervisiones.

Con ello la Meta denominada: "Vigilancia y control de los parques naturales decretados", lográndose con esta actividad contribuir en el mantenimiento, conservación y su correcto funcionamiento, así como lograr que los visitantes disfruten de los servicios e instalaciones que ofrecen en los mismos., ubicándose dentro del indicador del 10 por ciento.

El número de proyectos en los parques recreativos para acciones de equipamiento y obras para el año 2019 alcanzó un total de 12 en los parques administrados por la CEPANAF, mismos que están encaminados a complementar la conservación, preservación y resguardo de la fauna silvestre que albergan, lográndose con ello cumplir con lo programado.

CUENTA PÚBLICA DEL GOBIERNO, ORGANISMOS AUXILIARES Y AUTÓNOMOS DEL ESTADO DE MÉXICO 2019

Comisión Estatal de Parques Naturales y de la Fauna  
 Avance Operativo - Programático y Presupuestal  
 Enero - Diciembre de 2019

						M E T A S			PRESUPUESTO 2019 (Miles de Pesos)				
FIN	FUN	SF	PP	SP	Pt	DESCRIPCIÓN	UNIDAD DE MEDIDA	PROGRAMADO	ALCANZADO	AVANCE %	AUTORIZADO ANUAL	EJERCIDO	%
						<b>GOBIERNO DE RESULTADOS</b>							
						<b>DESARROLLO DE LA FUNCIÓN PÚBLICA Y ÉTICA EN EL SERVICIO PÚBLICO</b>							
01	03	04	01	01	01	<b>FISCALIZACIÓN, CONTROL Y EVALUACIÓN INTERNA DE LA GESTIÓN PÚBLICA</b>					3,198.9	3,121.6	97.6
						Realizar auditorías, con el propósito de verificar el cumplimiento del marco normativo que regula el funcionamiento de las dependencias y organismos auxiliares del Ejecutivo Estatal y los Ayuntamientos	Auditoría	12	12	100			
						Realizar inspecciones a rubros específicos en las dependencias, organismos auxiliares del Ejecutivo Estatal y en su caso Ayuntamientos, con el propósito de constatar el cumplimiento del marco normativo que lo regula	Inspección	120	95	79.2			
						Participar en testificaciones, con el propósito de asegurarse que los actos administrativos se realicen conforme a la normatividad vigente.	Testificación	58	58	100			
						Realizar evaluaciones para determinar el grado de eficacia y eficiencia en los procesos, así como en el desempeño institucional de las dependencias y organismos auxiliares del Ejecutivo Estatal	Evaluación	1	1	100			
						Participación del órgano de control interno en reuniones que por mandato legal o disposición administrativa así lo requiera.	Sesión	36	37	102.8			
						<b>ESTADO PROGRESISTA</b>							
						<b>PROTECCIÓN AL AMBIENTE</b>							
02	01	05	01	01	01	<b>PROMOCIÓN Y DIFUSIÓN DE PARQUES Y ZOOLOGICOS</b>					23,678.2	23,507.1	99.3
						Promover el turismo de Naturaleza y la cultura ambiental en parques, reservas y zoológicos para mantener la afluencia de visitantes	Visitante	1,472,443	1,294,620	87.9			
02	01	05	01	01	02	<b>DESARROLLO Y PROTECCIÓN DE LA FLORA Y FAUNA</b>					94,022.9	91,348.8	97.2
						Llevar a cabo acciones de restauración en la ANP	Acción	10	11	110			
						Llevar a cabo jornadas en apoyo a la reforestación en ANP	Jomada	15	14	93.3			
						Implementar acciones para llevar a cabo el programa de Bioseguridad	Acción	16	17	106.3			
						Llevar a cabo acciones de conservación de ANP	Acción	10	10	100			
						Elaborar y emitir opiniones técnicas de Programas de Manejo Forestal	Programa	18	19	105.5			
						Identificación de predios en ANP de carácter estatal con la elaboración y emisión de opiniones técnicas	Predio	420	423	100.7			
						Acciones de vigilancia, protección y mantenimiento de los recursos naturales en las ANP	Acción	10	11	110.0			
						Ejecutar programas de conservación, protección y reproducción de fauna	Programa	14	14	100			
						Desarrollo e implementación de proyectos de investigación de fauna silvestre	Proyecto	5	4	80			
02	01	05	01	01	03	<b>ADMINISTRACIÓN Y CONTROL DE PARQUES NATURALES DECRETADOS</b>					25,690.2	25,118.6	97.8
						Desarrollo de proyectos en parques recreativos para acciones de equipamiento y obras	Proyecto	12	12	100			
						Supervisar y conservar con acciones de mantenimiento la superficie de parques recreativos	Hectárea	242,000	234,500	96.9			
						<b>PREVISIÓN PARA EL PAGO DE ADEUDOS DE EJERCICIOS FISCALES ANTERIORES</b>							
04	04	01	01	01	01	<b>PASIVOS DERIVADOS DE EROGACIONES DEVENGADAS Y PENDIENTES DE EJERCICIOS ANTERIORES</b>					3,195.8	3,177.2	99.4
						Registro de pagos de adeudos de ejercicios fiscales anteriores	Documento	1					
						<b>T O T A L</b>					<u>149,786.0</u>	<u>146,273.3</u>	97.7
											-----	-----	

# ANEXOS ESTABLECIDOS EN DIFERENTES ORDENAMIENTOS



C E P A N A F

Relación de Bienes Inmuebles que Componen el Patrimonio  
Cuenta Pública 2019  
(Miles de Pesos)

Ente Público: Comisión Estatal de Parques Naturales y de la Fauna

Código	Descripción de Bienes Inmuebles	Valor en Libros
	Terrenos	41,118.4
	Infraestructura	177,252.1
	Cnstrucciones en Proceso	27,390.1
		245,760.6

Relación de Bienes Muebles que Componen el Patrimonio  
Cuenta Pública 2019  
(Miles de Pesos)

Ente Público: Comisión Estatal de Parques Naturales y de la Fauna

Código	Descripción de Bienes Muebles	* Valor en Libros
	Mobiliario y Equipo de Administración	3,934.5
	Mobiliario y Equipo Educativo y Recreativo	3,294.3
	Equipo e Instrumental Médico y de Laboratorio	2,186.7
	Vehículos y Equipo de Transporte	11,535.2
	Equipo de Defensa y Seguridad	2,196.5
	Maquinaria, Otros Equipos y Herramientas	1,375.6
	Colecciones, Obras de Arte y Objetos Valiosos	1,634.9
	Activos Biológicos	28,454.0
		54,611.7

CUENTA PÚBLICA DEL GOBIERNO, ORGANISMOS AUXILIARES Y AUTÓNOMOS DEL ESTADO DE MÉXICO 2019

Comisión Estatal de Parques Naturales y de la Fauna  
 Cuenta Pública al 31 de Diciembre de 2019  
 Relación de Cuentas Bancarias Productivas Específicas

Fondo, Programa o Convenio	Datos de la Cuenta Bancaria	
	Institución Bancaria	Número de Cuentas *
INGRESOS PROPIOS, PAGO DE GASTO CORRIENTE	BBVA	309
SUBSIDIO ESTATAL, PAGO NOMINA	BBVA	647
INGRESOS PROPIOS, PAGO DE GASTO CORRIENTE	BBVA	337
INGRESOS PROPIOS, PAGO DE GASTO CORRIENTE	BBVA	291
PAD, REHABILITACION EQUIPAMIENTO PARQUE ECOLOGICO ZACANGO	BBVA	068
PAD, REHABILITACION DE OFICINAS DE LA CEPANAF	BBVA	875
PAD, REHABILITACION DEL ZOOLOGICO DE ESPECIES MEXICANAS PARQUE EL OCOTAL	BBVA	948
PAD, FORTALECIMIENTO DE INFRAESTRUCTURA EN PARQUES Y ZOOLOGICOS	BBVA	846
PAD, CONSTRUCCIÓN DE EXHIBIDORES CARNIVOROS Y PRIMATES ZACANGO	BBVA	277
SUBSIDIO ESTATAL, PAGO NOMINA	BANCO AZTECA	102
INGRESOS PROPIOS, PAGO DE GASTO CORRIENTE	BANCO AZTECA	262



FORMATOS PARA EL CUMPLIMIENTO DE LA  
LEY DE DISCIPLINA FINANCIERA DE LAS  
ENTIDADES FEDERATIVAS Y LOS  
MUNICIPIOS



C E P A N A F

Comisión Estatal de Parques Naturales y de la Fauna Estado de Situación Financiera Detallado - LDF Al 31 de Diciembre de 2019 y 2018 (Cifras en Mlles de Pesos)					
Concepto	2019	2018	Concepto	2019	2018
<b>ACTIVO</b>			<b>PASIVO</b>		
<b>Activo Circulante</b>			<b>Activo Circulante</b>		
<b>a. Efectivo y Equivalentes (a=a1+a2+a3+a4+a5+a6+a7)</b>	<b>8,683.1</b>	<b>6,988.2</b>	<b>a. Cuentas por Pagar a Corto Plazo (a=a1+a2+a3+a4+a5+a6+a7+a8+a9)</b>	<b>17,844.8</b>	<b>3,195.8</b>
a1) Efectivo	40.0	40.0	a1) Servicios Personales por Pagar a Corto Plazo		
a2) Bancos/Tesorería	7,674.0	6,292.3	a2) Proveedores por Pagar a Corto Plazo	1,927.0	2,739.4
a3) Bancos/Dependencias y Otros			a3) Contratistas por Obras Públicas por Pagar a Corto Plazo		
a4) Inversiones Temporales (Hasta 3 Meses)	708.7	655.9	a4) Participaciones y Aportaciones por Pagar a Corto Plazo		
a5) Fondos con Afectación Específica			a5) Transferencias Otorgadas por Pagar a Corto Plazo		
a6) Depósitos de Fondos de Terceros en Garantía y/o Administración	60.5		a6) Intereses, Comisiones y Otros Gastos de la Deuda Pública por Pagar a Corto Plazo		
a7) Otros Efectivos y Equivalentes			a7) Retenciones y Contribuciones por Pagar a Corto Plazo	698.1	401.8
<b>b. Derechos a Recibir Efectivo o Equivalentes (b=b1+b2+b3+b4+b5+b6+b7)</b>		<b>0.1</b>	a8) Devoluciones de la Ley de Ingresos por Pagar a Corto Plazo		
b1) Inversiones Financieras de Corto Plazo			a9) Otras Cuentas por Pagar a Corto Plazo	15,219.6	44.6
b2) Cuentas por Cobrar a Corto Plazo			<b>b. Documentos por Pagar a Corto Plazo (b=b1+b2+b3)</b>		
b3) Deudores Diversos por Cobrar a Corto Plazo			b1) Documentos Comerciales por Pagar a Corto Plazo		
b4) Ingresos por Recuperar a Corto Plazo			b2) Documentos con Contratistas por Obras Públicas por Pagar a Corto Plazo		
b5) Deudores por Anticipos de la Tesorería a Corto Plazo			b3) Otros Documentos por Pagar a Corto Plazo		
b6) Préstamos Otorgados a Corto Plazo			<b>c. Porción a Corto Plazo de la Deuda Pública a Largo Plazo (c=c1+c2)</b>		
b7) Otros Derechos a Recibir Efectivo o Equivalentes a Corto Plazo			c1) Porción a Corto Plazo de la Deuda Pública		
<b>c. Derechos a Recibir Bienes o Servicios (c=c1+c2+c3+c4+c5)</b>			c2) Porción a Corto Plazo de Arrendamiento Financiero		
c1) Anticipo a Proveedores por Adquisición de Bienes y Prestación de Servicios a Corto Plazo			d. Títulos y Valores a Corto Plazo		
c2) Anticipo a Proveedores por Adquisición de Bienes Inmuebles y Muebles a Corto Plazo			<b>e. Pasivos Diferidos a Corto Plazo (e=e1+e2+e3)</b>		
c3) Anticipo a Proveedores por Adquisición de Bienes Intangibles a Corto Plazo			e1) Ingresos Cobrados por Adelantado a Corto Plazo		
c4) Anticipo a Contratistas por Obras Públicas a Corto Plazo			e2) Intereses Cobrados por Adelantado a Corto Plazo		
c5) Otros Derechos a Recibir Bienes o Servicios a Corto Plazo			e3) Otros Pasivos Diferidos a Corto Plazo		
<b>d. Inventarios (d=d1+d2+d3+d4+d5)</b>		<b>9,736.1</b>	<b>f. Fondos y Bienes de Terceros en Garantía y/o Administración a Corto Plazo (f=f1+f2+f3+f4+f5+f6)</b>	<b>10.6</b>	<b>10.6</b>
d1) Inventario de Mercancías para Venta			f1) Fondos en Garantía a Corto Plazo	10.6	10.6
d2) Inventario de Mercancías Terminadas			f2) Fondos en Administración a Corto Plazo		
d3) Inventario de Mercancías en Proceso de Elaboración			f3) Fondos Contingentes a Corto Plazo		
d4) Inventario de Materias Primas, Materiales y Suministros para Producción			f4) Fondos de Fideicomisos, Mandatos y Contratos Análogos a Corto Plazo		
d5) Bienes en Tránsito		9,736.1	f5) Otros Fondos de Terceros en Garantía y/o Administración a Corto Plazo		
<b>e. Almacenes</b>			f6) Valores y Bienes en Garantía a Corto Plazo		
<b>f. Estimación por Pérdida o Deterioro de Activos Circulantes (f=f1+f2)</b>			<b>g. Provisiones a Corto Plazo (g=g1+g2+g3)</b>		
f1) Estimaciones para Cuentas Incobrables por Derechos a Recibir Efectivo o Equivalentes			g1) Provisión para Demandas y Juicios a Corto Plazo		
f2) Estimación por Deterioro de Inventarios			g2) Provisión para Contingencias a Corto Plazo		
<b>g. Otros Activos Circulantes (g=g1+g2+g3+g4)</b>			g3) Otras Provisiones a Corto Plazo		
g1) Valores en Garantía			<b>h. Otros Pasivos a Corto Plazo (h=h1+h2+h3)</b>		
g2) Bienes en Garantía (Excluye Depósitos de Fondos)			h1) Ingresos por Clasificar		
g3) Bienes Derivados de Embargos, Decomisos, Aseguramientos y Dación en Pago			h2) Recaudación por Participar		
g4) Adquisición con Fondos de Terceros			h3) Otros Pasivos Circulantes		
<b>IA. Total de Activos Circulantes (IA = a + b + c + d + e + f + g)</b>	<b>8,683.1</b>	<b>16,724.4</b>	<b>IIA. Total de Pasivos Circulantes (IIA = a + b + c + d + e + f + g + h)</b>	<b>17,855.4</b>	<b>3,196.5</b>
<b>Activo No Circulante</b>			<b>Pasivo No Circulante</b>		
a. Inversiones Financieras a Largo Plazo	245,760.6		a. Cuentas por Pagar a Largo Plazo		
b. Derechos a Recibir Efectivo o Equivalentes a Largo Plazo			b. Documentos por Pagar a Largo Plazo		
c. Bienes Inmuebles, Infraestructura y Construcciones en Proceso	54,611.7	252,291.6	c. Deuda Pública a Largo Plazo		
d. Bienes Muebles		29,776.5	d. Pasivos Diferidos a Largo Plazo		
e. Activos Intangibles			e. Fondos y Bienes de Terceros en Garantía y/o en Administración a Largo Plazo		
f. Depreciación, Deterioro y Amortización Acumulada de Bienes	-19,436.8	-14,939.9	f. Provisiones a Largo Plazo		
g. Activos Diferidos			<b>IIIB. Total de Pasivos No Circulantes (IIIB = a + b + c + d + e + f)</b>	<b>17,855.4</b>	<b>3,196.5</b>
h. Estimación por Pérdida o Deterioro de Activos no Circulantes			<b>II. Total del Pasivo (II = IIA + IIIB)</b>		
i. Otros Activos no Circulantes			<b>HACIENDA PÚBLICA/PATRIMONIO</b>		
<b>IB. Total de Activos No Circulantes (IB = a + b + c + d + e + f + g + h + i)</b>	<b>289,935.5</b>	<b>267,428.6</b>	<b>IIIA. Hacienda Pública/Patrimonio Contribuido (IIIA = a + b + c)</b>	<b>21,423.8</b>	<b>21,423.8</b>
<b>I. Total del Activo (I = IA + IB)</b>	<b>289,618.7</b>	<b>284,153.0</b>	a. Aportaciones	21,423.8	21,423.8
			b. Donaciones de Capital		
			c. Actualización de la Hacienda Pública/Patrimonio		
			<b>IIIB. Hacienda Pública/Patrimonio Generado (IIIB = a + b + c + d + e)</b>	<b>250,339.4</b>	<b>259,532.7</b>
			a. Resultados del Ejercicio (Ahorro/ Desahorro)	-9,193.3	2,253.6
			b. Resultados de Ejercicios Anteriores	264,883.4	262,629.8
			c. Revalúos	508.7	508.7
			d. Reservas	-5,859.4	-5,859.4
			e. Rectificaciones de Resultados de Ejercicios Anteriores		
			<b>IIIC. Exceso o Insuficiencia en la Actualización de la Hacienda Pública/Patrimonio (IIIC=a+b)</b>		
			a. Resultado por Posición Monetaria		
			b. Resultado por Tenencia de Activos no Monetarios		
			<b>III. Total Hacienda Pública/Patrimonio (III = IIIA + IIIB + IIIC)</b>	<b>271,763.2</b>	<b>280,956.5</b>
			<b>IV. Total del Pasivo y Hacienda Pública/Patrimonio (IV = II + III)</b>	<b>289,618.7</b>	<b>284,153.0</b>

CUENTA PÚBLICA DEL GOBIERNO, ORGANISMOS AUXILIARES Y AUTÓNOMOS DEL ESTADO DE MÉXICO 2019

Comisión Estatal de Parques Naturales y de la Fauna  
Informe Analítico de la Deuda Pública y Otros Pasivos - LDF  
Al 31 de Diciembre de 2018 y 2019

Denominación de la Deuda Pública y Otros Pasivos (c)	Saldo al 31 de Diciembre de 2018 (d)	Disposiciones del Período (e)	Amortizaciones del Período (f)	Revaluaciones, Reclasificaciones y Otros Ajustes (g)	Saldo Final del Período (h) h=d+e-f+g	Pago de Intereses del Período (i)	Pago de Comisiones y demás Costos Asociados Durante el Período (j)
<b>1. Deuda Pública (1=A+B)</b>							
<b>A. Corto Plazo (A=a1+a2+a3)</b>							
a1) Instituciones de Crédito							
a2) Títulos y Valores							
a3) Arrendamientos Financieros							
<b>B. Largo Plazo (B=b1+b2+b3)</b>							
b1) Instituciones de Crédito							
b2) Títulos y Valores							
b3) Arrendamientos Financieros							
<b>2. Otros Pasivos</b>	3,196.5				17,855.5		
<b>3. Total de la Deuda Pública y Otros Pasivos (3=1+2)</b>	<b>3,196.5</b>				<b>17,855.5</b>		
<b>4. Deuda Contingente 1 (Informativo)</b>							
A. Deuda Contingente 1							
B. Deuda Contingente 2							
C. Deuda Contingente XX							
<b>5. Valor de Instrumentos Bono Cupón Cero 2 (Informativo)</b>							
A. Instrumento Bono Cupón Cero 1							
B. Instrumento Bono Cupón Cero 2							
C. Instrumento Bono Cupón Cero XX							

1 Se refiere a cualquier Financiamiento sin fuente o garantía de pago definida, que sea asumida de manera solidaria o subsidiaria por las Entidades Federativas con sus Municipios, organismos descentralizados y empresas de participación estatal mayoritaria y fideicomisos, locales o municipales, y por los Municipios con sus respectivos organismos descentralizados y empresas de participación municipal mayoritaria.

2 Se refiere al valor del Bono Cupón Cero que respalda el pago de los créditos asociados al mismo (Activo).

Obligaciones a Corto Plazo (k)	Monto Contratado (l)	Plazo Pactado (m)	Tasa de Interés (n)	Comisiones y Costos Relacionados (o)	Tasa Efectiva (p)
<b>6. Obligaciones a Corto Plazo (Informativo)</b>					
A. Crédito 1					
B. Crédito 2					
C. Crédito XX					

Comisión Estatal de Parques Naturales y de la Fauna Informe Analítico de Obligaciones Diferentes de Financiamientos Al 31 de Diciembre de 2019 (Miles de Pesos)										
Denominación de las Obligaciones Diferentes de Financiamiento (c)	Fecha del Contrato (d)	Fecha de Inicio de Operación del Proyecto (e)	Fecha de Vencimiento (f)	Monto de la Inversión Pactado (g)	Plazo Pactado (h)	Monto Promedio Mensual del Pago de la Contraprestación (i)	Monto Promedio Mensual del Pago de la Contraprestación Correspondiente al Pago de Inversión (j)	Monto Pagado de la Inversión al XX de XXXX de 20XX (k)	Monto Pagado de la Inversión Actualizado al XX de XXXX de 20XX (l)	Saldo Pendiente por Pagar de la Inversión al XX de XXXX de 20XX (m = g - l)
No Aplica										
<b>A. Asociaciones Público Privadas (APP's)</b> <b>(A=a+b+c+d)</b>										
a) APP 1										
b) APP 2										
c) APP 3										
d) APP XX										
<b>B. Otros Instrumentos (B=a+b+c+d)</b>										
a) Otro Instrumento 1										
b) Otro Instrumento 2										
c) Otro Instrumento 3										
d) Otro Instrumento XX										
<b>C. Total de Obligaciones Diferentes de Financiamiento (C=A+B)</b>										

**Comisión Estatal de Parques Naturales y de la Fauna**  
**Balance Presupuestario**  
**Del 1 de Enero al 31 de Diciembre de 2019**  
**(Miles de Pesos)**

Concepto	Estimado / Aprobado	Devengado	Recaudado / Pagado
<b>A. Ingresos Totales (A = A1+A2+A3)</b>	<b>146,590.2</b>	<b>147,975.9</b>	<b>147,975.9</b>
A1. Ingresos de Libre Disposición	146,590.2	147,975.9	147,975.9
A2. Transferencias Federales Etiquetadas			
A3. Financiamiento Neto			
<b>B. Egresos Presupuestarios<sup>1</sup> (B = B1+B2)</b>	<b>146,590.2</b>	<b>146,273.3</b>	<b>146,273.3</b>
B1. Gasto No Etiquetado (sin incluir Amortización de la Deuda Pública)	146,590.2	146,273.3	146,273.3
B2. Gasto Etiquetado (sin incluir Amortización de la Deuda Pública)			
<b>C. Remanentes del Ejercicio Anterior (C = C1 + C2)</b>			
C1. Remanentes de Ingresos de Libre Disposición Aplicados en el Período			
C2. Remanentes de Transferencias Federales Etiquetadas Aplicados en el Período			
<b>I. Balance Presupuestario (I = A - B + C)</b>		<b>1,702.6</b>	<b>1,702.6</b>
<b>II. Balance Presupuestario sin Financiamiento Neto (II = I - A3)</b>		<b>1,702.6</b>	<b>1,702.6</b>
<b>III. Balance Presupuestario sin Financiamiento Neto y sin Remanentes del Ejercicio Anterior (III = II - C)</b>		<b>1,702.6</b>	<b>1,702.6</b>
<b>Concepto</b>	<b>Aprobado</b>	<b>Devengado</b>	<b>Pagado</b>
<b>E. Intereses, Comisiones y Gastos de la Deuda (E = E1+E2)</b>			
E1. Intereses, Comisiones y Gastos de la Deuda con Gasto No Etiquetado			
E2. Intereses, Comisiones y Gastos de la Deuda con Gasto Etiquetado			
<b>IV. Balance Primario (IV = III + E)</b>		<b>1,702.6</b>	<b>1,702.6</b>
<b>Concepto</b>	<b>Estimado/ Aprobado</b>	<b>Devengado</b>	<b>Recaudado / Pagado</b>
<b>F. Financiamiento (F = F1 + F2)</b>			
F1. Financiamiento con Fuente de Pago de Ingresos de Libre Disposición			
F2. Financiamiento con Fuente de Pago de Transferencias Federales Etiquetadas			
<b>G. Amortización de la Deuda (G = G1 + G2)</b>			
G1. Amortización de la Deuda Pública con Gasto No Etiquetado			
G2. Amortización de la Deuda Pública con Gasto Etiquetado			
<b>A3. Financiamiento Neto (A3 = F - G)</b>			
<b>Concepto</b>	<b>Estimado/ Aprobado</b>	<b>Devengado</b>	<b>Recaudado / Pagado</b>
A1. Ingresos de Libre Disposición	146,590.2	147,975.9	147,975.9
<b>A3.1 Financiamiento Neto con Fuente de Pago de Ingresos de Libre Disposición (A3.1 = F1 - G1)</b>			
F1. Financiamiento con Fuente de Pago de Ingresos de Libre Disposición			
G1. Amortización de la Deuda Pública con Gasto No Etiquetado			
B1. Gasto No Etiquetado (sin incluir Amortización de la Deuda Pública)	146,590.2	146,273.3	146,273.3
C1. Remanentes de Ingresos de Libre Disposición Aplicados en el Período			
<b>V. Balance Presupuestario de Recursos Disponibles (V = A1 + A3.1 - B1 + C1)</b>		<b>1,702.6</b>	<b>1,702.6</b>
<b>VI. Balance Presupuestario de Recursos Disponibles sin Financiamiento Neto (VI = V - A3.1)</b>		<b>1,702.6</b>	<b>1,702.6</b>
<b>Concepto</b>	<b>Estimado/ Aprobado</b>	<b>Devengado</b>	<b>Recaudado / Pagado</b>
A2. Transferencias Federales Etiquetadas			
<b>A3.2 Financiamiento Neto con Fuente de Pago de Transferencias Federales Etiquetadas (A3.2 = F2 - G2)</b>			
F2. Financiamiento con Fuente de Pago de Transferencias Federales Etiquetadas			
G2. Amortización de la Deuda Pública con Gasto Etiquetado			
B2. Gasto Etiquetado (sin incluir Amortización de la Deuda Pública)			
C2. Remanentes de Transferencias Federales Etiquetadas Aplicados en el Período			
<b>VII. Balance Presupuestario de Recursos Etiquetados (VII = A2 + A3.2 - B2 + C2)</b>			
<b>VIII. Balance Presupuestario de Recursos Etiquetados sin Financiamiento Neto (VIII = VII - A3.2)</b>			

Comisión Estatal de Parques Naturales y de la Fauna						
Estado Analítico de Ingresos Detallado - LDF						
Del 1 de Enero al 31 de Diciembre de 2019						
(Miles de Pesos)						
Concepto	Ingreso					Diferencia
	Estimado	Ampliaciones/ (Reducciones)	Modificado	Devengado	Recaudado	
<b>Ingresos de Libre Disposición</b>						
A. Impuestos						
B. Cuotas y Aportaciones de Seguridad Social						
C. Contribuciones de Mejoras						
D. Derechos						
E. Productos				147.8	147.8	-147.8
F. Aprovechamientos						
G. Ingresos por Ventas de Bienes y Servicios	30,340.3	-30,340.3	0.0	3,215.5	3,215.5	-3,215.5
<b>H. Participaciones</b>						
<b>(H=h1+h2+h3+h4+h5+h6+h7+h8+h9+h10+h11)</b>						
h1) Fondo General de Participaciones						
h2) Fondo de Fomento Municipal						
h3) Fondo de Fiscalización y Recaudación						
h4) Fondo de Compensación						
h5) Fondo de Extracción de Hidrocarburos						
h6) Impuesto Especial Sobre Producción y Servicios						
h7) 0.136% de la Recaudación Federal Participable						
h8) 3.17% Sobre Extracción de Petróleo						
h9) Gasolinas y Diésel						
h10) Fondo del Impuesto Sobre la Renta						
h11) Fondo de Estabilización de los Ingresos de las Entidades Federativas						
<b>I. Incentivos Derivados de la Colaboración Fiscal (I=i1+i2+i3+i4+i5)</b>						
i1) Tenencia o Uso de Vehículos						
i2) Fondo de Compensación ISAN						
i3) Impuesto Sobre Automóviles Nuevos						
i4) Fondo de Compensación de Repecos-Intermedios						
i5) Otros Incentivos Económicos						
J. Transferencias	116,249.9	30,340.3	146,590.2	126,770.0	126,770.0	19,820.2
K. Convenios						
k1) Otros Convenios y Subsidios						
<b>L. Otros Ingresos de Libre Disposición (L=l1+l2)</b>						
l1) Participaciones en Ingresos Locales						
l2) Otros Ingresos de Libre Disposición						
<b>I. Total de Ingresos de Libre Disposición</b>						
<b>(I=A+B+C+D+E+F+G+H+I+J+K+L)</b>						
	146,590.2		146,590.2	130,133.3	130,133.3	16,456.9
<b>Ingresos Excedentes de Ingresos de Libre Disposición</b>						
<b>Transferencias Federales Etiquetadas</b>						
<b>A. Aportaciones (A=a1+a2+a3+a4+a5+a6+a7+a8)</b>						
a1) Fondo de Aportaciones para la Nómina Educativa y Gasto Operativo						
a2) Fondo de Aportaciones para los Servicios de Salud						
a3) Fondo de Aportaciones para la Infraestructura Social						
a4) Fondo de Aportaciones para el Fortalecimiento de los Municipios y de las Demarcaciones Territoriales del Distrito Federal						
a5) Fondo de Aportaciones Múltiples						
a6) Fondo de Aportaciones para la Educación Tecnológica y de Adultos						
a7) Fondo de Aportaciones para la Seguridad Pública de los Estados y del Distrito Federal						
a8) Fondo de Aportaciones para el Fortalecimiento de las Entidades Federativas						
<b>B. Convenios (B=b1+b2+b3+b4)</b>						
b1) Convenios de Protección Social en Salud						
b2) Convenios de Descentralización						
b3) Convenios de Reasignación						
b4) Otros Convenios y Subsidios						
<b>C. Fondos Distintos de Aportaciones (C=c1+c2)</b>						
c1) Fondo para Entidades Federativas y Municipios Productores de Hidrocarburos						
c2) Fondo Minero						
D. Transferencias, Subsidios y Subvenciones, y Pensiones y Jubilaciones						
E. Otras Transferencias Federales Etiquetadas						
<b>II. Total de Transferencias Federales Etiquetadas (II = A + B + C + D + E)</b>						
<b>III. Ingresos Derivados de Financiamientos (III = A)</b>						
A. Ingresos Derivados de Financiamientos		3,195.8	3,195.8	17,842.6	17,842.6	-14,646.8
		3,195.8	3,195.8	17,842.6	17,842.6	-14,646.8
<b>IV. Total de Ingresos (IV = I + II + III)</b>						
	146,590.2	3,195.8	149,786.0	147,975.9	147,975.9	1,810.1
<b>Datos Informativos</b>						
1. Ingresos Derivados de Financiamientos con Fuente de Pago de Ingresos de Libre Disposición						
2. Ingresos Derivados de Financiamientos con Fuente de Pago de Transferencias Federales Etiquetadas						
3. Ingresos Derivados de Financiamientos (3 = 1 + 2)						

CUENTA PÚBLICA DEL GOBIERNO, ORGANISMOS AUXILIARES Y AUTÓNOMOS DEL ESTADO DE MÉXICO 2019

Comisión Estatal de Parques Naturales y de la Fauna Estado Analítico del Ejercicio del Presupuesto de Egresos Detallado - LDF Clasificación por Objeto del Gasto (Capítulo y Concepto) Del 1 de Enero al 31 de Diciembre de 2019 (Miles de Pesos)						
Concepto	Egresos					Subejercicio
	Aprobado	Ampliaciones/ (Reducciones)	Modificado	Devengado	Pagado	
<b>I. Gasto No Etiquetado (I=A+B+C+D+E+F+G+H+I)</b>	<b>146,590.2</b>	<b>3,195.8</b>	<b>149,786.0</b>	<b>146,273.3</b>	<b>146,273.3</b>	<b>3,512.7</b>
<b>A. Servicios Personales (A=a1+a2+a3+a4+a5+a6+a7)</b>	<b>93,283.4</b>	<b>-3,000.0</b>	<b>90,283.4</b>	<b>90,062.2</b>	<b>90,062.2</b>	<b>221.2</b>
a1) Remuneraciones al Personal de Carácter Permanente	33,709.3	-685.4	33,023.9	33,014.6	33,014.6	9.3
a2) Remuneraciones al Personal de Carácter Transitorio						
a3) Remuneraciones Adicionales y Especiales	31,528.3	-1,772.4	29,755.9	29,687.0	29,687.0	68.9
a4) Seguridad Social	12,974.7	-2,578.5	10,396.2	10,333.0	10,333.0	63.2
a5) Otras Prestaciones Sociales y Económicas	11,407.6	2,651.0	14,058.6	14,002.7	14,002.7	55.9
a6) Previsiones						
a7) Pago de Estímulos a Servidores Públicos	3,663.5	-614.7	3,048.8	3,024.9	3,024.9	23.9
<b>B. Materiales y Suministros (B=b1+b2+b3+b4+b5+b6+b7+b8+b9)</b>	<b>22,056.1</b>	<b>3,000.0</b>	<b>25,056.1</b>	<b>23,290.2</b>	<b>23,290.2</b>	<b>1,765.9</b>
b1) Materiales de Administración, Emisión de Documentos y Artículos Oficiales	973.5	-3.5	970.0	740.5	740.5	229.5
b2) Alimentos y Utensilios	15,743.3	2,825.5	18,568.8	17,794.6	17,794.6	774.2
b3) Materias Primas y Materiales de Producción y Comercialización	160.0	23.8	183.8	111.3	111.3	72.5
b4) Materiales y Artículos de Construcción y de Reparación	495.6	110.9	606.5	522.4	522.4	84.1
b5) Productos Químicos, Farmacéuticos y de Laboratorio	384.0	-21.0	363.0	295.0	295.0	68.0
b6) Combustibles, Lubricantes y Aditivos	1,770.3	-341.9	1,428.4	1,371.5	1,371.5	56.9
b7) Vestuario, Blancos, Prendas de Protección y Artículos Deportivos	2,337.4	382.6	2,720.0	2,266.8	2,266.8	453.2
b8) Materiales y Suministros Para Seguridad		31.9	31.9	31.9	31.9	
b9) Herramientas, Refacciones y Accesorios Menores	192.0	-8.3	183.7	156.2	156.2	27.5
<b>C. Servicios Generales (C=c1+c2+c3+c4+c5+c6+c7+c8+c9)</b>	<b>11,384.5</b>		<b>11,384.5</b>	<b>9,877.6</b>	<b>9,877.6</b>	<b>1,506.9</b>
c1) Servicios Básicos	2,667.2	-379.7	2,287.5	2,055.7	2,055.7	231.8
c2) Servicios de Arrendamiento	308.2	10.3	318.5	235.6	235.6	82.9
c3) Servicios Profesionales, Científicos, Técnicos y Otros Servicios	3,322.8	-51.5	3,271.3	2,958.8	2,958.8	312.5
c4) Servicios Financieros, Bancarios y Comerciales	664.4	36.7	701.1	374.5	374.5	326.6
c5) Servicios de Instalación, Reparación, Mantenimiento y Conservación	1,074.9	511.1	1,586.0	1,365.0	1,365.0	221.0
c6) Servicios de Comunicación Social y Publicidad	190.0	-124.2	65.8	35.1	35.1	30.7
c7) Servicios de Trastado y Viáticos	386.2	-151.8	234.4	121.5	121.5	112.9
c8) Servicios Oficiales	266.7	-36.7	230.0	230.0	230.0	0.0
c9) Otros Servicios Generales	2,504.3	185.8	2,690.1	2,501.4	2,501.4	188.7
<b>D. Transferencias, Asignaciones, Subsidios y Otras Ayudas (D=d1+d2+d3+d4+d5+d6+d7+d8+d9)</b>						
d1) Transferencias Internas y Asignaciones al Sector Público						
d2) Transferencias al Resto del Sector Público						
d3) Subsidios y Subvenciones						
d4) Ayudas Sociales						
d5) Pensiones y Jubilaciones						
d6) Transferencias a Fideicomisos, Mandatos y Otros Análogos						
d7) Transferencias a la Seguridad Social						
d8) Donativos						
d9) Transferencias al Exterior						
<b>E. Bienes Muebles, Inmuebles e Intangibles (E=e1+e2+e3+e4+e5+e6+e7+e8+e9)</b>						
e1) Mobiliario y Equipo de Administración						
e2) Mobiliario y Equipo Educativo y Recreativo						
e3) Equipo e Instrumental Médico y de Laboratorio						
e4) Vehículos y Equipo de Transporte						
e5) Equipo de Defensa y Seguridad						
e6) Maquinaria, Otros Equipos y Herramientas						
e7) Activos Biológicos						
e8) Bienes Inmuebles						
e9) Activos Intangibles						
<b>F. Inversión Pública (F=f1+f2+f3)</b>	<b>19,866.1</b>		<b>19,866.1</b>	<b>19,866.1</b>	<b>19,866.1</b>	
f1) Obra Pública en Bienes de Dominio Público	19,866.1		19,866.1	19,866.1	19,866.1	
f2) Obra Pública en Bienes Propios						
f3) Proyectos Productivos y Acciones de Fomento						
<b>G. Inversiones Financieras y Otras Provisiones (G=g1+g2+g3+g4+g5+g6+g7)</b>						
g1) Inversiones Para el Fomento de Actividades Productivas						
g2) Acciones y Participaciones de Capital						
g3) Compra de Títulos y Valores						
g4) Concesión de Préstamos						
g5) Inversiones en Fideicomisos, Mandatos y Otros Análogos						
Fideicomiso de Desastres Naturales (Informativo)						
g6) Otras Inversiones Financieras						
g7) Provisiones para Contingencias y Otras Erogaciones Especiales						
<b>H. Participaciones y Aportaciones (H=h1+h2+h3)</b>						
h1) Participaciones						
h2) Aportaciones						
h3) Convenios						
<b>I. Deuda Pública (I=i1+i2+i3+i4+i5+i6+i7)</b>		<b>3,195.8</b>	<b>3,195.8</b>	<b>3,177.2</b>	<b>3,177.2</b>	<b>18.6</b>
i1) Amortización de la Deuda Pública		3,195.8	3,195.8	3,177.2	3,177.2	18.6
i2) Intereses de la Deuda Pública						
i3) Comisiones de la Deuda Pública						
i4) Gastos de la Deuda Pública						
i5) Costo por Coberturas						
i6) Apoyos Financieros						
i7) Adeudos de Ejercicios Fiscales Anteriores (ADEFAS)						



C E P A N A F

Concepto	Egresos					Subejercicio
	Aprobado	Ampliaciones/ (Reducciones)	Modificado	Devengado	Pagado	
<b>II. Gasto Etiquetado (II=A+B+C+D+E+F+G+H+I)</b> <b>A. Servicios Personales (A=a1+a2+a3+a4+a5+a6+a7)</b> a1) Remuneraciones al Personal de Carácter Permanente a2) Remuneraciones al Personal de Carácter Transitorio a3) Remuneraciones Adicionales y Especiales a4) Seguridad Social a5) Otras Prestaciones Sociales y Económicas a6) Previsiones a7) Pago de Estímulos a Servidores Públicos <b>B. Materiales y Suministros (B=b1+b2+b3+b4+b5+b6+b7+b8+b9)</b> b1) Materiales de Administración, Emisión de Documentos y Artículos Oficiales b2) Alimentos y Utensilios b3) Materias Primas y Materiales de Producción y Comercialización b4) Materiales y Artículos de Construcción y de Reparación b5) Productos Químicos, Farmacéuticos y de Laboratorio b6) Combustibles, Lubricantes y Aditivos b7) Vestuario, Blancos, Prendas de Protección y Artículos Deportivos b8) Materiales y Suministros Para Seguridad b9) Herramientas, Refacciones y Accesorios Menores <b>C. Servicios Generales (C=c1+c2+c3+c4+c5+c6+c7+c8+c9)</b> c1) Servicios Básicos c2) Servicios de Arrendamiento c3) Servicios Profesionales, Científicos, Técnicos y Otros Servicios c4) Servicios Financieros, Bancarios y Comerciales c5) Servicios de Instalación, Reparación, Mantenimiento y Conservación c6) Servicios de Comunicación Social y Publicidad c7) Servicios de Traslado y Viáticos c8) Servicios Oficiales c9) Otros Servicios Generales <b>D. Transferencias, Asignaciones, Subsidios y Otras Ayudas (D=d1+d2+d3+d4+d5+d6+d7+d8+d9)</b> d1) Transferencias Internas y Asignaciones al Sector Público d2) Transferencias al Resto del Sector Público d3) Subsidios y Subvenciones d4) Ayudas Sociales d5) Pensiones y Jubilaciones d6) Transferencias a Fideicomisos, Mandatos y Otros Análogos d7) Transferencias a la Seguridad Social d8) Donativos d9) Transferencias al Exterior <b>E. Bienes Muebles, Inmuebles e Intangibles (E=e1+e2+e3+e4+e5+e6+e7+e8+e9)</b> e1) Mobiliario y Equipo de Administración e2) Mobiliario y Equipo Educativo y Recreativo e3) Equipo e Instrumental Médico y de Laboratorio e4) Vehículos y Equipo de Transporte e5) Equipo de Defensa y Seguridad e6) Maquinaria, Otros Equipos y Herramientas e7) Activos Biológicos e8) Bienes Inmuebles e9) Activos Intangibles <b>F. Inversión Pública (F=f1+f2+f3)</b> f1) Obra Pública en Bienes de Dominio Público f2) Obra Pública en Bienes Propios f3) Proyectos Productivos y Acciones de Fomento <b>G. Inversiones Financieras y Otras Provisiones (G=g1+g2+g3+g4+g5+g6+g7)</b> g1) Inversiones Para el Fomento de Actividades Productivas g2) Acciones y Participaciones de Capital g3) Compra de Títulos y Valores g4) Concesión de Préstamos g5) Inversiones en Fideicomisos, Mandatos y Otros Análogos Fideicomiso de Desastres Naturales (Informativo) g6) Otras Inversiones Financieras g7) Provisiones para Contingencias y Otras Erogaciones Especiales <b>H. Participaciones y Aportaciones (H=h1+h2+h3)</b> h1) Participaciones h2) Aportaciones h3) Convenios <b>I. Deuda Pública (I=i1+i2+i3+i4+i5+i6+i7)</b> i1) Amortización de la Deuda Pública i2) Intereses de la Deuda Pública i3) Comisiones de la Deuda Pública i4) Gastos de la Deuda Pública i5) Costo por Coberturas i6) Apoyos Financieros i7) Adeudos de Ejercicios Fiscales Anteriores (ADEFAS)						
<b>III. Total de Egresos (III = I + II)</b>	146,590.2	3,195.8	149,786.0	146,273.3	146,273.3	3,512.7

Comisión Estatal de Parques Naturales y de la Fauna  
 Estado Analfítico del Ejercicio del Presupuesto de Egresos Detallado  
 Clasificación Administrativa  
 Del 1 de Enero al 31 de Diciembre de 2019  
 (Miles de Pesos)

Concepto ☉	Egresos					Subejercicio
	Aprobado	Ampliaciones/ (Reducciones)	Modificado	Devengado	Pagado	
I. Gasto No Etiketado (I=A+B+C+D+E+F+G+H)	146,590.2	3,195.8	149,786.0	146,273.3	146,273.3	3,512.7
Comisión Estatal de Parques Naturales y de la Fauna	146,590.2	3,195.8	149,786.0	146,273.3	146,273.3	3,512.7
II. Gasto Etiketado (II=A+B+C+D+E+F+G+H)						
III. Total de Egresos (III = I + II)	146,590.2	3,195.8	149,786.0	146,273.3	146,273.3	3,512.7

Comisión Estatal de Parques Naturales y de la Fauna  
 Estado Analítico del Ejercicio del Presupuesto de Egresos Detallado  
 Clasificación Funcional (Finalidad y Función)  
 Del 1 de Enero al 31 de Diciembre de 2019  
 (Miles de Pesos)

Concepto (c)	Egresos					Subejercicio
	Aprobado (d)	Ampliaciones/ (Reducciones)	Modificado	Devengado	Pagado	
<b>I. Gasto no Etiketado (I=A+B+C+D)</b>	146,590.2	3,195.8	149,786.0	146,273.3	146,273.3	3,512.7
<b>A. Gobierno (A=a1+a2+a3+a4+a5+a6+a7+a8)</b>						
a1) Legislación						
a2) Justicia						
a3) Coordinación de la Política de Gobierno						
a4) Relaciones Exteriores						
a5) Asuntos Financieros y Hacendarios						
a6) Seguridad Nacional						
a7) Asuntos de Orden Público y de Seguridad Interior						
a8) Otros Servicios Generales						
<b>B. Desarrollo Social (B=b1+b2+b3+b4+b5+b6+b7)</b>	146,590.2	3,195.8	149,786.0	146,273.3	146,273.3	3,512.7
b1) Protección Ambiental	146,590.2	3,195.8	149,786.0	146,273.3	146,273.3	3,512.7
b2) Vivienda y Servicios a la Comunidad						
b3) Salud						
b4) Recreación, Cultura y Otras Manifestaciones Sociales						
b5) Educación						
b6) Protección Social						
b7) Otros Asuntos Sociales						
<b>C. Desarrollo Económico (C=c1+c2+c3+c4+c5+c6+c7+c8+c9)</b>						
c1) Asuntos Económicos, Comerciales y Laborales en General						
c2) Agropecuaria, Silvicultura, Pesca y Caza						
c3) Combustibles y Energía						
c4) Minería, Manufacturas y Construcción						
c5) Transporte						
c6) Comunicaciones						
c7) Turismo						
c8) Ciencia, Tecnología e Innovación						
c9) Otras Industrias y Otros Asuntos Económicos						
<b>D. Otras no Clasificadas en Funciones Anteriores (D=d1+d2+d3+d4)</b>						
d1) Transacciones de la Deuda Pública / Costo Financiero de la Deuda						
d2) Transferencias, Participaciones y Aportaciones Entre Diferentes Niveles y Órdenes de Gobierno						
d3) Saneamiento del Sistema Financiero						
d4) Adeudos de Ejercicios Fiscales Anteriores						
<b>II. Gasto Etiketado (II=A+B+C+D)</b>						
<b>A. Gobierno (A=a1+a2+a3+a4+a5+a6+a7+a8)</b>						
a1) Legislación						
a2) Justicia						
a3) Coordinación de la Política de Gobierno						
a4) Relaciones Exteriores						
a5) Asuntos Financieros y Hacendarios						
a6) Seguridad Nacional						
a7) Asuntos de Orden Público y de Seguridad Interior						
a8) Otros Servicios Generales						
<b>B. Desarrollo Social (B=b1+b2+b3+b4+b5+b6+b7)</b>						
b1) Protección Ambiental						
b2) Vivienda y Servicios a la Comunidad						
b3) Salud						
b4) Recreación, Cultura y Otras Manifestaciones Sociales						
b5) Educación						
b6) Protección Social						
b7) Otros Asuntos Sociales						
<b>C. Desarrollo Económico (C=c1+c2+c3+c4+c5+c6+c7+c8+c9)</b>						
c1) Asuntos Económicos, Comerciales y Laborales en General						
c2) Agropecuaria, Silvicultura, Pesca y Caza						
c3) Combustibles y Energía						
c4) Minería, Manufacturas y Construcción						
c5) Transporte						
c6) Comunicaciones						
c7) Turismo						
c8) Ciencia, Tecnología e Innovación						
c9) Otras Industrias y Otros Asuntos Económicos						
<b>D. Otras no Clasificadas en Funciones Anteriores (D=d1+d2+d3+d4)</b>						
d1) Transacciones de la Deuda Pública / Costo Financiero de la Deuda						
d2) Transferencias, Participaciones y Aportaciones Entre Diferentes Niveles y Órdenes de Gobierno						
d3) Saneamiento del Sistema Financiero						
d4) Adeudos de Ejercicios Fiscales Anteriores						
<b>III. Total de Egresos (III = I + II)</b>	146,590.2	3,195.8	149,786.0	146,273.3	146,273.3	3,512.7

Comisión Estatal de Parques Naturales y de la Fauna  
 Estado Analítico del Ejercicio del Presupuesto de Egresos Detallado  
 Clasificación de Servicios Personales por Categoría  
 Del 1 de Enero al 31 de Diciembre de 2019  
 (Miles de Pesos)

Concepto (c)	Egresos					Subejercicio
	Aprobado	Ampliaciones/ (Reducciones)	Modificado	Devengado	Pagado	
<b>I. Gasto no Etiquetado (I=A+B+C+D+E+F)</b>	93,283.5	-3,000.0	90,283.5	90,062.2	90,062.2	221.3
A. Personal Administrativo y de Servicio Público	93,283.5	-3,000.0	90,283.5	90,062.2	90,062.2	221.3
B. Magisterio						
<b>C. Servicios de Salud (C=c1+c2)</b>						
c1) Personal Administrativo						
c2) Personal Médico, Paramédico y afín						
D. Seguridad Pública						
<b>E. Gastos asociados a la Implementación de nuevas leyes federales o reformas a las mismas (E = e1 + e2)</b>						
e1) Nombre del Programa o Ley 1						
e2) Nombre del Programa o Ley 2						
F. Sentencias laborales definitivas						
<b>II. Gasto Etiquetado (II=A+B+C+D+E+F)</b>						
A. Personal Administrativo y de Servicio Público						
B. Magisterio						
<b>C. Servicios de Salud (C=c1+c2)</b>						
c1) Personal Administrativo						
c2) Personal Médico, Paramédico y afín						
D. Seguridad Pública						
<b>E. Gastos asociados a la Implementación de nuevas leyes federales o reformas a las mismas (E = e1 + e2)</b>						
e1) Nombre del Programa o Ley 1						
e2) Nombre del Programa o Ley 2						
F. Sentencias laborales definitivas						
<b>III. Total del Gasto en Servicios Personales (III = I + II)</b>	93,283.5	-3,000.0	90,283.5	90,062.2	90,062.2	221.3