

INSTITUTO ESTATAL DE ENERGÍA
Y CAMBIO CLIMÁTICO
IEECC

	CONTENIDO	PÁGINA
I.	INFORMACIÓN CONTABLE	
	ESTADO DE SITUACIÓN FINANCIERA	5
	ESTADO DE ACTIVIDADES	6
	ESTADO DE VARIACIÓN EN LA HACIENDA PÚBLICA	7
	ESTADO DE CAMBIOS EN LA SITUACIÓN FINANCIERA	8
	ESTADO DE FLUJOS DE EFECTIVO	9
	ESTADO ANALÍTICO DEL ACTIVO	10
	ESTADO ANALÍTICO DE LA DEUDA Y OTROS PASIVOS	11
	NOTAS A LOS ESTADOS FINANCIEROS	12
II.	INFORMACIÓN PRESUPUESTARIA	25
III.	INFORMACIÓN PROGRAMÁTICA	41
IV.	ANEXOS ESTABLECIDOS EN DIFERENTES ORDENAMIENTOS	53
V.	FORMATOS PARA EL CUMPLIMIENTO DE LA LEY DE DISCIPLINA FINANCIERA DE LAS ENTIDADES FEDERATIVAS Y LOS MUNICIPIOS	59

IEECC

Instituto Estatal de Energía y Cambio Climático
Estado de Situación Financiera
Al 31 de Diciembre de 2019 y 2018
(Miles de Pesos)

Concepto	Año		Concepto	Año	
	2019	2018		2019	2018
ACTIVO			PASIVO		
<i>Activo Circulante</i>			<i>Pasivo Circulante</i>		
Efectivo y Equivalentes	1,256.2	1,310.8	Cuentas por Pagar a Corto Plazo	872.6	1,102.0
Derechos a Recibir Efectivo o Equivalentes	7.6	5,402.9	Documentos por Pagar a Corto Plazo		
Derechos a Recibir Bienes o Servicios			Porción a Corto Plazo de la Deuda Pública a Largo Plazo		
Inventarios			Titulos y Valores a Corto Plazo		
Almacenes			Pasivos Diferidos a Corto Plazo		
Estimación por Pérdida o Deterioro de Activos Circulantes			Fondos y Bienes de Terceros en Garantía y/o Administración a Corto Plazo		
Otros Activos Circulantes			Provisiones a Corto Plazo		
			Otros Pasivos a Corto Plazo		
Total de Activos Circulantes	1,263.8	6,713.7	Total de Pasivos Circulantes	872.6	1,102.0
<i>Activo No Circulante</i>			<i>Pasivo No Circulante</i>		
Inversiones Financieras a Largo Plazo			Cuentas por Pagar a Largo Plazo		
Derechos a Recibir Efectivo o Equivalentes a Largo Plazo			Documentos por Pagar a Largo Plazo		
Bienes Inmuebles, Infraestructura y Construcciones en Proceso			Deuda Pública a Largo Plazo		
Bienes Muebles	1,440.5	1,421.0	Pasivos Diferidos a Largo Plazo		
Activos Intangibles			Fondos y Bienes de Terceros en Garantía y/o en Administración a Largo Plazo		
Depreciación, Deterioro y Amortización Acumulada de Bienes	-592.2	-431.3	Provisiones a Largo Plazo		
Activos Diferidos					
Estimación por Pérdida o Deterioro de Activos no Circulantes			Total de Pasivos No Circulantes		.0
Otros Activos no Circulantes					
Total de Activos No Circulantes	848.3	989.7	Total del Pasivo	872.6	1,102.0
Total del Activo	2,112.1	7,703.4	HACIENDA PÚBLICA/ PATRIMONIO		
			<i>Hacienda Pública/Patrimonio Contribuido</i>	506.4	506.4
			Aportaciones	506.4	506.4
			Donaciones de Capital		
			Actualización de la Hacienda Pública / Patrimonio		
			Hacienda Pública/Patrimonio Generado	733.1	6,095.0
			Resultados del Ejercicio (Ahorro / Desahorro)	-2,663.1	3,048.9
			Resultados de Ejercicios Anteriores	3,396.2	3,046.1
			Revalúos		
			Reservas		
			Rectificaciones de Resultados de Ejercicios Anteriores		
			Exceso o Insuficiencia en la Actualización de la Hacienda Pública/Patrimonio	.0	.0
			Resultado por Posición Monetaria		
			Resultado por Tenencia de Activos no Monetarios		
			Total Hacienda Pública/ Patrimonio	1,239.5	6,601.4
			Total del Pasivo y Hacienda Pública / Patrimonio	2,112.1	7,703.4

CUENTA PÚBLICA DEL GOBIERNO, ORGANISMOS AUXILIARES Y AUTÓNOMOS DEL ESTADO DE MÉXICO 2019

Instituto Estatal de Energía y Cambio Climático
Estado de Actividades
Del 1 de Enero al 31 Diciembre de 2019 y 2018
(Milles de Pesos)

Concepto	2019	2018
INGRESOS Y OTROS BENEFICIOS		
Ingresos de la Gestión	.0	.0
Impuestos		
Cuotas y Aportaciones de Seguridad Social		
Contribuciones de Mejoras		
Derechos		
Productos de Tipo Corriente		
Aprovechamientos de Tipo Corriente		
Ingresos por Venta de Bienes y Servicios		
Ingresos no Comprendidos en las Fracciones de la Ley de Ingresos Causados en Ejercicios Fiscales Anteriores		
Pendientes de Liquidación o Pago		
Fiscales Anteriores Pendientes de Liquidación o Pago		
Participaciones, Aportaciones, Transferencias, Asignaciones, Subsidios y Otras Ayudas	27,408.3	28,251.6
Participaciones y Aportaciones		
Transferencias, Asignaciones, Subsidios y Otras Ayudas	27,408.3	28,251.6
Otros Ingresos y Beneficios	9.3	.7
Ingresos Financieros	1.2	.7
Incremento por Variación de Inventarios		
Disminución del Exceso de Estimaciones por Pérdida o Deterioro u Obsolescencia		
Disminución del Exceso de Provisiones		
Otros Ingresos y Beneficios Varios	8.1	
Total de Ingresos y Otros Beneficios	27,417.6	28,252.3
GASTOS Y OTRAS PÉRDIDAS		
Gastos de Funcionamiento	24,525.8	21,952.8
Servicios Personales	19,065.9	17,197.6
Materiales y Suministros	1,814.8	1,756.4
Servicios Generales	3,645.1	2,998.8
Transferencia, Asignaciones, Subsidios y Otras Ayudas	3,090.0	3,090.0
Transferencias Internas y Asignaciones al Sector Público		
Transferencias al Resto del Sector Público		
Subsidios y Subvenciones		
Ayudas Sociales	3,090.0	3,090.0
Pensiones y Jubilaciones		
Transferencias a Fideicomisos, Mandatos y Contratos Análogos		
Transferencias a la Seguridad Social		
Donativos		
Transferencias al Exterior		
Participaciones y Aportaciones	.0	.0
Participaciones		
Aportaciones		
Convenios		
Intereses, Comisiones y Otros Gastos de la Deuda Pública	.0	.0
Intereses de la Deuda Pública		
Comisiones de la Deuda Pública		
Gastos de la Deuda Pública		
Costo por Coberturas		
Apoyos Financieros		
Otros Gastos y Pérdidas Extraordinarias	2,464.9	160.6
Estimaciones, Depreciaciones, Deterioros, Obsolescencia y Amortizaciones	160.9	160.6
Provisiones		
Disminución de Inventarios		
Aumento por Insuficiencia de Estimaciones por Pérdida o Deterioro u Obsolescencia		
Aumento por Insuficiencia de Provisiones		
Otros Gastos	2,304.0	
Inversión Pública	.0	.0
Inversión Pública no Capitalizable		
Total de Gastos y Otras Pérdidas	30,080.7	25,203.4
Resultados del Ejercicio (Ahorro/Desahorro)	-2,663.1	3,048.9

Instituto Estatal de Energía y Cambio Climático Estado de Variación en la Hacienda Pública Del 1 de Enero al 31 de Diciembre de 2019 y 2018					
Concepto	Hacienda Pública / Patrimonio Contribuido	Hacienda Pública / Patrimonio Generado de Ejercicios Anteriores	Hacienda Pública / Patrimonio Generado del Ejercicio	Exceso o Insuficiencia en la Actualización de la Hacienda Pública / Patrimonio	Total
Hacienda Pública / Patrimonio Contribuido Neto de 2018	506.4				506.4
Aportaciones	506.4				506.4
Donaciones de Capital					0.0
Actualización de la Hacienda Pública/Patrimonio					0.0
Hacienda Pública / Patrimonio Generado Neto de 2018		3,046.1	3,048.9		6,095.0
Resultados del Ejercicio (Ahorro/Desahorro)			3,048.9		3,048.9
Resultados de Ejercicios Anteriores		3,046.1			3,046.1
Revalúos					0.0
Reservas					0.0
Rectificaciones de Resultados de Ejercicios Anteriores					0.0
Exceso o Insuficiencia en la Actualización de la Hacienda Pública / Patrimonio Neto de 2018				0.0	0.0
Resultado por Posición Monetaria					0.0
Resultado por Tenencia de Activos no Monetarios					0.0
Hacienda Pública / Patrimonio Neto Final de 2018	506.4	3,046.1	3,048.9	0.0	6,601.4
Cambios en la Hacienda Pública / Patrimonio Contribuido Neto de 2019	0.0				0.0
Aportaciones					0.0
Donaciones de Capital					0.0
Actualización de la Hacienda Pública/Patrimonio					0.0
Variaciones de la Hacienda Pública / Patrimonio Generado Neto de 2019		350.1	-5,712.0		-5,361.9
Resultados del Ejercicio (Ahorro/Desahorro)			-2,663.1		-2,663.1
Resultados de Ejercicios Anteriores		350.1	-3,048.9		-2,698.8
Revalúos			0.0		
Reservas					
Rectificaciones de Resultados de Ejercicios Anteriores					
Cambios en el Exceso o Insuficiencia en la Actualización de la Hacienda Pública / Patrimonio Neto de 2019				0.0	0.0
Resultado por Posición Monetaria					0.0
Resultado por Tenencia de Activos no Monetarios					0.0
Hacienda Pública / Patrimonio Neto Final de 2019	506.4	3,396.2	-2,663.1	0.0	1,239.5

Instituto Estatal de Energía y Cambio Climático
Estado de Cambios en la Situación Financiera
Del 1 de Enero al 31 de Diciembre de 2019
(Miles de Pesos)

Concepto	Origen	Aplicación
ACTIVO	5,610.8	19.5
Activo Circulante	5,449.9	.0
Efectivo y Equivalentes	54.6	
Derechos a Recibir Efectivo o Equivalentes	5,395.3	
Derechos a Recibir Bienes o Servicios		
Inventarios		
Almacenes		
Estimación por Pérdida o Deterioro de Activos Circulantes		
Otros Activos Circulantes		
Activo No Circulante	160.9	19.5
Inversiones Financieras a Largo Plazo		
Derechos a Recibir Efectivo o Equivalentes a Largo Plazo		
Bienes Inmuebles, Infraestructura y Construcciones en Proceso		
Bienes Muebles		19.5
Activos Intangibles		
Depreciación, Deterioro y Amortización Acumulada de Bienes	160.9	
Activos Diferidos		
Estimación por Pérdida o Deterioro de Activos no Circulantes		
Otros Activos no Circulantes		
PASIVO	.0	229.4
Pasivo Circulante	.0	229.4
Cuentas por Pagar a Corto Plazo		229.4
Documentos por Pagar a Corto Plazo		
Porción a Corto Plazo de la Deuda Pública a Largo Plazo		
Títulos y Valores a Corto Plazo		
Pasivos Diferidos a Corto Plazo		
Fondos y Bienes de Terceros en Garantía y/o Administración a Corto Plazo		
Provisiones a Corto Plazo		
Otros Pasivos a Corto Plazo		
Pasivo No Circulante	.0	.0
Cuentas por Pagar a Largo Plazo		
Documentos por Pagar a Largo Plazo		
Deuda Pública a Largo Plazo		
Pasivos Diferidos a Largo Plazo		
Fondos y Bienes de Terceros en Garantía y/o en Administración a Largo Plazo		
Provisiones a Largo Plazo		
HACIENDA PÚBLICA/PATRIMONIO	350.1	5,712.0
Hacienda Pública/Patrimonio Contribuido	.0	.0
Aportaciones		
Donaciones de Capital		
Actualización de la Hacienda Pública/Patrimonio		
Hacienda Pública/Patrimonio Generado	350.1	5,712.0
Resultados del Ejercicio (Ahorro/Desahorro)		5,712.0
Resultados de Ejercicios Anteriores	350.1	
Revalúos		
Reservas		
Rectificaciones de Resultados de Ejercicios Anteriores		
Exceso o Insuficiencia en la Actualización de la Hacienda Pública/Patrimonio	.0	.0
Resultado por Posición Monetaria		
Resultado por Tenencia de Activos no Monetarios		

Instituto Estatal de Energía y Cambio Climático
Estado de Flujos de Efectivo
Del 1 de Enero al 31 de diciembre de 2019 y 2018
(Miles de Pesos)

Concepto	2019	2018
Flujos de Efectivo de las Actividades de Operación		
Origen	27,417.6	28,252.3
Impuestos		
Cuotas y Aportaciones de Seguridad Social		
Contribuciones de Mejoras		
Derechos		
Productos de Tipo Corriente	1.2	.7
Aprovechamientos de Tipo Corriente		
Ingresos por Venta de Bienes y Servicios		
Ingresos no Comprendidos en las Fracciones de la Ley de Ingresos Causados en Ejercicios Fiscales Anteriores Pendientes de Liquidación o Pago		
Participaciones y Aportaciones		
Transferencias, Asignaciones y Subsidios y Otras Ayudas	27,408.3	28,251.6
Otros Origenes de Operación	8.1	
Aplicación	30,080.7	25,203.4
Servicios Personales	19,065.9	17,197.6
Materiales y Suministros	1,814.8	1,756.4
Servicios Generales	3,645.1	2,998.8
Transferencias Internas y Asignaciones al Sector Público		
Transferencias al Resto del Sector Público		
Subsidios y Subvenciones		
Ayudas Sociales	3,090.0	3,090.0
Pensiones y Jubilaciones		
Transferencias a Fideicomisos, Mandatos y Contratos Análogos		
Transferencias a la Seguridad Social		
Donativos		
Transferencias al Exterior		
Participaciones		
Aportaciones		
Convenios		
Otras Aplicaciones de Operación	2,464.9	160.6
Flujos Netos de Efectivo por Actividades de Operación	-2,663.1	3,048.9
Flujos de Efectivo de las Actividades de Inversión		
Origen	5,556.2	160.6
Bienes Inmuebles, Infraestructura y Construcciones en Proceso		
Bienes Muebles	160.9	160.6
Otros Origenes de Inversión	5,395.3	
Aplicación	19.5	4,137.9
Bienes Inmuebles, Infraestructura y Construcciones en Proceso		
Bienes Muebles	19.5	
Otras Aplicaciones de Inversión		4,137.9
Flujos Netos de Efectivo por Actividades de Inversión	5,536.7	-3,977.3
Flujo de Efectivo de las Actividades de Financiamiento		
Origen	.0	252.4
Endeudamiento Neto		
Interno		
Externo		
Otros Origenes de Financiamiento		252.4
Aplicación	2,928.2	2,416.4
Servicios de la Deuda		
Interno		
Externo		
Otras Aplicaciones de Financiamiento	2,928.2	2,416.4
Flujos Netos de Efectivo por Actividades de Financiamiento	-2,928.2	-2,164.0
Incremento/Disminución Neta en el Efectivo y Equivalentes al Efectivo	-54.6	-3,092.4
Efectivo y Equivalentes al Efectivo al Inicio del Ejercicio	1,310.8	4,403.2
Efectivo y Equivalentes al Efectivo al Final del Ejercicio	1,256.2	1,310.8

Instituto Estatal de Energía y Cambio Climático
Estado Analítico del Activo
Del 1 de Enero al 30 de Septiembre de 2019
(Miles de Pesos)

Concepto	Saldo Inicial	Cargos del Período	Abonos del Período	Saldo Final	Variación del Período
	1	2	3	4 =(1+2-3)	(4-1)
ACTIVO	7,703.4	30,712.8	36,304.1	2,112.1	-5,591.3
Activo Circulante	6,713.7	30,693.3	36,143.2	1,263.8	-5,449.9
Efectivo y Equivalentes	1,310.8	30,590.0	30,644.6	1,256.2	-54.6
Derechos a Recibir Efectivo o Equivalentes	5,402.9	103.3	5,498.6	7.6	-5,395.3
Derechos a Recibir Bienes o Servicios					
Inventarios					
Almacenes					
Estimación por Pérdida o Deterioro de Activos Circulantes					
Otros Activos Circulantes					
Activo No Circulante	989.7	19.5	160.9	848.3	-141.4
Inversiones Financieras a Largo Plazo					
Derechos a Recibir Efectivo o Equivalentes a Largo Plazo					
Bienes Inmuebles, Infraestructura y Construcciones en Proceso					
Bienes Muebles	1,421.0	19.5		1,440.5	19.5
Activos Intangibles					
Depreciación, Deterioro y Amortización Acumulada de Bienes	-431.3		160.9	-592.2	-160.9
Activos Diferidos					
Estimación por Pérdida o Deterioro de Activos no Circulantes					
Otros Activos no Circulantes					

Instituto Estatal de Energía y Cambio Climático
Estado Analítico de la Deuda y Otros Pasivos
Del 1 de Enero al 31 de Diciembre de 2019
(Miles de Pesos)

Denominación de las Deudas	Moneda de Contratación	Institución o País Acreedor	Saldo Inicial del Período	Saldo Final del Período
DEUDA PÚBLICA				
Corto Plazo				
Deuda Interna			.0	.0
Instituciones de Crédito				
Títulos y Valores				
Arrendamientos Financieros				
Deuda Externa			.0	.0
Organismos Financieros Internacionales				
Deuda Bilateral				
Títulos y Valores				
Arrendamientos Financieros				
Subtotal a Corto Plazo			.0	.0
Largo Plazo				
Deuda Interna			.0	.0
Instituciones de Crédito				
Títulos y Valores				
Arrendamientos Financieros				
Deuda Externa			.0	.0
Organismos Financieros Internacionales				
Deuda Bilateral				
Títulos y Valores				
Arrendamientos Financieros				
Subtotal a Largo Plazo			.0	.0
Otros Pasivos	Moneda Nacional		1,102.0	872.6
Total de Deuda y Otros Pasivos			1,102.0	872.6

NOTAS A LOS ESTADOS FINANCIEROS

NOTAS DE DESGLOSE

1. ESTADO DE SITUACIÓN FINANCIERA

ACTIVO

Efectivo y Equivalentes

El Instituto Estatal de Energía y Cambio Climático mantiene una cuenta bancaria en BBVA, S.A.; la cual es utilizada para gasto corriente y al 31 de diciembre de 2019, se reportan los siguientes datos:

CONCEPTO	SALDO AL 31 DE DICIEMBRE 2019	SALDO AL 31 DE DICIEMBRE 2018
BBVA, S.A.		
CTA. 069	1,256.2	1,310.8
TOTAL, EFECTIVO Y EQUIVALENTE	1,256.2	1,310.8

DERECHO A RECIBIR EFECTIVO Y EQUIVALENTES Y BIENES O SERVICIOS A RECIBIR

El saldo se integra por las siguientes cuentas:

CONCEPTO	SALDO AL 31 DE DICIEMBRE DE 2019	SALDO AL 31 DE DICIEMBRE DE 2018
Cuentas por Cobrar a Corto Plazo		
GEM Subsidios		5,394.1
Deudores Diversos	7.6	8.8
TOTAL	7.6	5,402.9

Deudores Diversos

Se tiene un importe de 7.6 miles de pesos de Deudores Diversos por gastos a comprobar y otros.

DEUDORES DIVERSOS	SALDO AL 31 DE DICIEMBRE DE 2019	SALDO AL 31 DE DICIEMBRE DE 2018
Pedro Casanova Felipe	1.9	1.3
Elisa Fabiola Cruz Sevilla		7.2
Maritza Contreras Torres	4.9	
Miriam Mercado	.5	
FROA	.3	.3
TOTAL	7.6	8.8

BIENES MUEBLES, INMUEBLES E INTANGIBLES

Al 31 de diciembre de 2019 se integra como sigue:

No.	NOMBRE DE LA CUENTA	AL 31 DE DICIEMBRE 2019	AL 31 DE DICIEMBRE 2018
1	Equipo de Transporte	889.5	889.5
2	Mobiliario y Equipo de Oficina	204.3	204.3
3	Equipo de Cómputo	331.1	311.6
4	Mobiliario y Equipo Educacional	7.3	7.3
5	Instrumentos y Aparatos	8.3	8.3
	Total de Bienes Muebles	1,440.5	1,421.0

ESTIMACIONES Y DETERIOROS

Al 31 de diciembre de 2019 se integra como sigue:

En cumplimiento al Manual Único de Contabilidad Gubernamental para las Dependencias y Entidades Públicas del Gobierno y Municipios del Estado de México, a partir del 1º de enero de 2008, se aplican los porcentajes que establece el Manual. A continuación, se presentan los saldos al 31 de diciembre de 2019.

No.	NOMBRE DE LA CUENTA	AL 31 DE DICIEMBRE 2019	AL 31 DE DICIEMBRE 2018
1	Equipo de Transporte	319.4	230.4
2	Mobiliario y Equipo de Oficina	23.9	17.8
3	Equipo de Cómputo	243.5	179.2
4	Mobiliario y Equipo Educacional	2.5	1.8
5	Instrumentos y Aparatos	2.9	2.1
	Total Depreciación Acumulada	592.2	431.3

PASIVO

CUENTAS POR PAGAR A CORTO PLAZO

El saldo en este rubro por 872.6 miles de pesos se integra de las siguientes cuentas:

CUENTAS POR PAGAR A CORTO PLAZO	SALDO AL 31 DE DICIEMBRE DE 2019	SALDO AL 31 DE DICIEMBRE DE 2018
Proveedores por Pagar a Corto Plazo	29.5	540.0
Retenciones y Contribuciones por Pagar a Corto Plazo	330	153.9
Otras Cuentas por Pagar a Corto Plazo	513.1	408.1
TOTAL	872.6	1,102.0

Proveedores por Pagar a Corto Plazo. - El saldo de 29.5 miles de pesos se deriva del pago:

PROVEEDORES POR PAGAR A CORTO PLAZO	SALDO AL 31 DE DICIEMBRE DE 2019	SALDO AL 31 DE DICIEMBRE DE 2018
Rodríguez Vázquez Auditores Consultores S.C.	29.5	29.0
Cristian Israel Arzate Díaz	0	168.0
FISI Ingeniería y Desarrollo, S.A. de C.V.	0	173.3
José Antonio Olivas Castro	0	169.7
TOTAL	29.5	540.0

IEECC

Retenciones y Contribuciones por Pagar a Corto Plazo. - Al mes de diciembre se tienen retenciones por pagar de la segunda quincena de diciembre, como lo son ISR retenido por Sueldos y Salarios, ISSEMyM, HIR y FONACOT, por 330 mil pesos.

RETENCIONES Y CONTRIBUCIONES POR PAGAR	2019	2018
Impuesto Sobre la Renta por Sueldos y Salarios	271.3	147.8
Cuota Sindical	0.4	
ISSEMyM	58.1	6.1
Seguro Inbursa	0.2	
Total	330.0	153.9

Otras cuentas por Pagar a Corto Plazo. - Al 31 de diciembre quedan 513.1 miles de pesos por pagar

OTRAS CUENTAS POR PAGAR A CORTO PLAZO	SALDO AL 31 DE DICIEMBRE DE 2019	SALDO AL 31 DE DICIEMBRE DE 2018
Impuesto sobre erogaciones por remuneración al personal	67.8	51.3
Estímulos y recompensas de fin de año GEM	16.9	16.1
Juana Elizabeth Castro Lerma		7.6
Adeudos por sueldos y salarios (premio de puntualidad anual, semestral y mensual; Despensa de fin de año para sindicalizados y becas para hijos de sindicalizados)	333.8	324.2
Cruz Sevilla Elisa Fabiola		8.9
ISSEMyM	94.6	
TOTAL	513.1	408.1

2. ESTADO DE ACTIVIDADES

INGRESOS

CONCEPTO	2019	2018
Ingresos de gestión participaciones, aportaciones, transferencias, asignaciones, subsidios y otras ayudas	27,408.3	28,251.6
Estatal	27,408.3	28,251.6
Ingresos Propios		
Utilidades y Rendimientos	1.2	0.7
Otros ingresos y beneficios varios	8.1	
Total ingresos	27,417.6	28,252.3

GASTOS Y OTRAS PÉRDIDAS

Gastos de funcionamiento: Para la operación de este Organismo, al mes de diciembre de 2019, se erogaron 19 millones 65.9 miles de pesos, por Servicios Personales, un millón 814.8 miles de pesos por Materiales y Suministros, y 3 millones 645.1 miles de pesos por conceptos de Servicios Generales y en transferencias asignaciones y otras ayudas 3 millones 90 miles de pesos.

CONCEPTO	2019	2018
Gastos de Funcionamiento		
Servicios Personales	19,065.9	17,197.6
Materiales y Suministros	1,814.8	1,756.4
Servicios Generales	3,645.1	2,998.8
Total Gastos de Funcionamiento	24,525.8	21,952.8
Transferencias, Asignaciones, Subsidios y Otras Ayudas	3,090.0	3,090.0
Bienes Muebles e Intangibles		
Otros Gastos y Pérdidas Extraordinarias	160.9	160.6
Otros Gastos	2,304.0	
Total de Gastos y Otras Pérdidas	5,554.9	3,250.6
Total Gastos	30,080.7	25,203.4

3. ESTADO DE VARIACIÓN EN LA HACIENDA PÚBLICA

Durante el ejercicio 2019 existe un saldo Neto en la Hacienda Pública / Patrimonio de un millón 239.5 miles de pesos.

	2019	2018
Patrimonio Adquiridos	506.4	506.4
Resultado del Ejercicio Ahorro/Desahorro	- 2,663.1	3,048.9
Resultado de Ejercicios Anteriores	3,396.2	3,046.1
Revalúo de Bienes Inmuebles		
TOTAL	1,239.5	6,601.4

4. ESTADO DE FLUJOS DE EFECTIVO

Al 31 de diciembre nuestros flujos de efectivo se muestran de la siguiente manera:

Estado de Flujos de Efectivo	2019	2018
Flujos Netos por Actividad de Operación	- 2,663.1	3,048.9
Flujos Netos de Efectivo por Actividad de Inversión	5,536.7	- 3,977.3
Flujos Netos de Efectivo por Actividad de Financiamiento	- 2,928.2	- 2,164.0
Incremento/Disminución Neta en el Efectivo Equivalente al Efectivo	- 54.6	- 3,092.4
Efectivo y Equivalentes al Efectivo al Inicio del Ejercicio	1,310.8	4,403.2
Efectivo y Equivalentes al Efectivo al Final del Ejercicio	1,256.2	1,310.8

5. CONCILIACIÓN ENTRE LOS INGRESOS PRESUPUESTARIOS Y CONTABLES, ASÍ COMO ENTRE LOS EGRESOS PRESUPUESTARIOS Y LOS GASTOS CONTABLES

Instituto Estatal de Energía y Cambio Climático Conciliación entre los Ingresos Presupuestarios y Contables Correspondiente Del 1 de Enero al 31 de Diciembre de 2019 (Miles de Pesos)		
1. Ingresos Presupuestarios		28,289.9
2. Más Ingresos contables no presupuestarios		0.0
Incremento por variación de inventarios		
Disminución del Exceso de Estimaciones por pérdida o deterioro u obsolescencia		
Disminución del exceso de provisiones		
Otros ingresos y beneficios varios		
Otros ingresos contables no presupuestarios		
3. Menos Ingresos presupuestarios no contables		872.3
Productos de capital		
Aprovechamientos capital		
Ingresos derivados de financiamientos	872.3	
Otros ingresos presupuestarios no contables		
4. Ingresos Contables (4 = 1 + 2 - 3)		27,417.6

Instituto Estatal de Energía y Cambio Climático Conciliación entre los Egresos Presupuestarios y los Gastos Contables Correspondiente Del 1 de Enero al 31 de Diciembre de 2019 (Miles de Pesos)		
1.- Total de egresos (presupuestarios)		28,735.3
2.- Menos egresos presupuestarios no contables		1,119.5
Mobiliario y equipo de administración	19.5	
Mobiliario y equipo educacional y recreativo		
Equipo e instrumental médico y de laboratorio		
Vehículos y equipo de Transporte		
Equipo de defensa y seguridad		
Maquinaria, otros equipos y herramientas		
Activos biológicos		
Bienes inmuebles		
Activos intangibles		
Obra pública en bienes propios		
Acciones y participaciones de capital		
Compra de títulos y valores		
Inversiones en fideicomisos, mandatos y otros análogos		
Provisiones para contingencias y otras erogaciones especiales		
Amortización de la deuda pública		
Adeudos de ejercicios fiscales anteriores (ADEFAS)	1,100.0	
Otros Egresos Presupuestales No Contables		
3. Más gastos contables no presupuestales		2,464.9
Estimaciones, depreciaciones, deterioros, obsolescencia y amortizaciones	160.9	
Provisiones		
Disminución de inventarios		
Aumento por insuficiencia de estimaciones por pérdida o deterioro u obsolescencia		
Aumento por insuficiencia de provisiones		
Otros Gastos	2,304.0	
Otros Gastos Contables No Presupuestales	0	
4. Total de Gasto Contable (4 = 1 - 2 + 3)		30,080.7

NOTAS DE MEMORIA CUENTAS DE ORDEN

Cuentas de Orden Contables

No se utilizan cuentas de orden contable.

Instituto Estatal de Energía y Cambio Climático CUENTAS DE ORDEN CONTABLES (Miles de Pesos)		
	<u>2019</u>	<u>2018</u>
CUENTAS DEUDORAS		
Almacén		
Cuentas de Control de Organismos Auxiliares		
Bienes Muebles e Inmuebles en Comodato		
	<u>0.0</u>	<u>0.0</u>
CUENTAS ACREEDORAS		
Artículos Disponibles por el Almacén		
Organismos Auxiliares Cuenta de Control		
Comodato de Bienes Muebles e Inmuebles		
	<u>0.0</u>	<u>0.0</u>

NO APLICA

Cuentas de Orden Presupuestales

Instituto Estatal de Energía y Cambio Climático CUENTAS DE ORDEN PRESUPUESTALES (Miles de Pesos)		
	<u>2019</u>	<u>2018</u>
CUENTAS DEUDORAS		
Ley de Ingresos Estimada	31,014.5	29,570.0
Presupuesto de Egresos por Ejercer		
Presupuesto de Egresos por Ejercer de Gastos de Funcionamiento	2,278.7	3,677.6
Presupuesto de Egresos por Ejercer de intereses Comisiones y Otros		
Presupuesto de Egresos por Ejercer de Bienes Muebles e Inmuebles		
Presupuesto de Egresos por Ejercer de Transferencias Asignaciones Subsidios		
Presupuesto de Egresos por Ejercer de Intereses Comisiones y Otros		4.3
Presupuesto de Egresos por Ejercer de Bienes Muebles e Inmuebles	0.5	
Presupuesto de Egresos Devengado		
Presupuesto de Egresos Devengado de Intereses Comisiones y Otros		
Presupuesto de Egresos Devengado de Gastos de Funcionamiento	448.1	929.7
Presupuesto de Egresos Devengado de Bienes Muebles e Inmuebles		
Presupuesto de Egresos Devengado de Inversión Pública		
Presupuesto de Egresos Comprometido de Gastos de Funcionamiento		
Presupuesto de Egresos Pagado		
Presupuesto de Egresos Pagado de Gastos de Funcionamiento	24,077.7	21,023.1
Presupuesto de Egresos Pagado de Transferencias Asignaciones Subsidios	3,090.0	3,090.0
Presupuesto de Egresos Pagado de Intereses Comisiones y Otros	1,100.0	845.3
Presupuesto de Egresos Pagado de Bienes Muebles e Inmuebles	19.5	
Presupuesto de Egresos Pagado de Transferencias Asignaciones Subsidios		
Presupuesto de Egresos Pagado de Inversión Pública		
	<u>62,029.0</u>	<u>59,140.0</u>
CUENTAS ACREEDORAS		
Ley de Ingresos por Ejecutar	2,724.6	217.7
Ley de Ingresos Devengado		5,394.1
Ley de Ingresos Recaudado	28,289.9	23,958.2
Presupuesto de Egresos Aprobado		
Presupuesto de Egresos Aprobado de Gastos de Funcionamiento	26,804.5	25,630.4
Presupuesto de Egresos Aprobado de Transferencias Asignaciones Subsidios	3,090.0	3,090.0
Presupuesto de Egresos Aprobado de Intereses Comisiones y Otros	1,100.0	849.6
Presupuesto de Egresos Aprobado de Bienes Muebles e Inmuebles	20.0	
Presupuesto de Egresos Aprobado de Inversión Pública		
	<u>62,029.0</u>	<u>59,140.0</u>

NOTAS DE GESTIÓN ADMINISTRATIVA

1. Introducción

Los Estados Financieros del Instituto Estatal de energía y Cambio Climático, proveen de información financiera a los principales usuarios de la misma, al Congreso, Entes Fiscalizadores y a los ciudadanos.

2. Panorama Económico y Financiero

El Instituto Estatal de Energía y Cambio Climático, contó con un presupuesto autorizado para 2019 de 29 millones 914.5 miles de pesos.

3. Autorización e Historia

a) Fecha de creación

Creado mediante Decreto No. 181 publicado en el Periódico Oficial del Gobierno Libre y Soberano de México, el 19 de diciembre de 2013, sectorizado a la Secretaría del Medio Ambiente.

b) Principales cambios de la estructura

El Instituto no ha sufrido modificaciones en su estructura

4. Organización y Objeto Social

a) Objeto Social: El Instituto Estatal de Energía y Cambio Climático, tiene como objeto principal promover el fortalecimiento de las capacidades institucionales y sectoriales para enfrentar al cambio climático, mediante el desarrollo de investigación científica y tecnológica en materia de cambio climático, eficiencia energética y energías renovables, en el ámbito de competencia estatal.

b) Principal Actividad: El Instituto Estatal de Energía y Cambio Climático, tiene como principal actividad el realizar por sí mismo o por conducto de terceros, estudios y proyectos de investigación científica o tecnológica con instituciones académicas, de investigación, públicas o privadas, nacionales o extranjeras en materia de cambio climático, eficiencia energética y energías renovables.

c) Ejercicio Fiscal: 2019.

d) Régimen Jurídico: El Instituto es un Organismo Público Descentralizado con personalidad jurídica y patrimonio propio.

- e) Consideraciones Fiscales del ente: El Organismo está constituido bajo el Régimen de Persona Moral, con fines no lucrativos; se tiene de obligación de presentar las declaraciones fiscales que a continuación se detallan: Declaración de ISR, mensual por Sueldos y Salarios, Declaración mensual del Impuestos Sobre Erogaciones por Remuneraciones al Trabajo Personal.
- f) Estructura Organizacional Básica

INSTITUTO ESTATAL DE ENERGÍA Y CAMBIO CLIMÁTICO
ORGANIGRAMA



- g) Fideicomisos, mandatos y análogos de los cuales es fideicomitente o fiduciario.
No aplica.

5. Bases de la Preparación de los Estados Financieros

El 1º de enero de 2009 entró en vigor la Ley General de Contabilidad Gubernamental, la cual establece los criterios generales que rigen la contabilidad gubernamental y en la emisión de la información financiera de los entes públicos, con la finalidad de lograr su adecuada armonización.

Dicha ley es de observancia obligatoria para los Poderes Ejecutivo, Legislativo y Judicial de la Federación, los Estados y el Distrito Federal, los Ayuntamientos de los Municipios, los Órganos político administrativo de las demarcaciones territoriales del Distrito Federal, las Entidades de la Administración Pública Paraestatales, ya sean Federales, Estatales o Municipales y los Órganos Autónomos Federales y Estatales.

El Consejo Nacional de Armonización Contable, es el Órgano responsable de emitir las normas contables y los lineamientos para la generación de información financiera que deben ser implementados y que aplican a los entes públicos, para lo cual en su caso deben efectuar las modificaciones, adiciones o reformas a su marco jurídico mediante la modificación o expedición de leyes y disposiciones administrativas de carácter local.

6. Políticas de Contabilidad Significativas

Actualización.- Los activos, pasivos y Hacienda Pública, se registran a su costo de realización y no se efectuó actualización alguna.

No se registran operaciones con el extranjero.

No se tienen inversiones en acciones del Sector Paraestatal.

No se cuenta con inventarios.

Beneficios a empleados: No se cuenta con reserva actuarial.

Provisiones.- No se tienen provisiones.

Reserva.- No se tienen reservas.

Cambios en las políticas contables y corrección de errores.- No se han tenido cambios en las políticas contables, ya que las políticas están determinadas por el Manual Único de Contabilidad Gubernamental.

Reclasificaciones.- El Organismos no ha tenido reclasificaciones.

Depuración y cancelación de saldos.- El Instituto durante 2019, no depuró o canceló saldos.

7. Posición en Moneda Extranjera y Protección por Riesgo Cambiario

El Instituto solo realiza transacciones en moneda nacional.

8. Reporte Analítico del Activo

El Instituto no registró activos por cambio en el convenio de donación.

- a). Al 31 de diciembre de 2019, se registró la depreciación utilizando la técnica de línea recta y de acuerdo a los porcentajes del manual único de contabilidad gubernamental para las dependencias y entidades públicas del Gobierno y Municipios del Estado de México 2019.
- b). Cambios en el porcentaje de depreciación o valor residual de activos.- No existen cambios en el porcentaje de depreciación.
- c). Importe de gastos capitalizados en el ejercicio, tanto financieros como de investigación y desarrollo.- no se tienen importes de gastos capitalizados.

- d). Riesgos por tipo de cambio o tipo de interés de las inversiones financieras.- No se tiene riesgo.
- e). Valor activado en el ejercicio de los bienes construidos por la entidad.- No se tuvieron bienes construidos en el ejercicio.
- f). No se cuenta con circunstancias de carácter significativo que afecten al activo.
- g).- Desmantelamiento de Activos, procedimientos, implicaciones, efectos contables.- No existe desmantelamiento de Activos.
- h). Administración de activos.- No aplica.

9. Fideicomisos, Mandatos y Análogos

No aplica.

10. Reporte de la Recaudación

El Instituto Estatal de Energía y Cambio Climático, a través de la Unidad de Apoyo Administrativo, realiza la gestión para la liberación de recursos, de acuerdo al presupuesto calendarizado del ejercicio, mismos que se van liberando mes a mes para las operaciones del organismo.

11.- Información sobre la Deuda y el Reporte Analítico de la Deuda

El Instituto no contrató deuda durante 2019.

12.- Calificaciones otorgadas.

No aplica.

13. Procesos de Mejora

- a) Principales Políticas de control interno.

Verificación de los estados financieros incluyendo la revisión al Estado de Situación Financiera, Estado de Actividades, Balanza de Comprobación Detallada, Estado de disponibilidad de Flujos de Efectivo, Estado de Ingresos y Egresos, Estado de Avance presupuestal de Egresos por Capítulo y partida, Avance Presupuestal (Sistema de Planeación y Presupuesto), conciliaciones bancarias, así como Programa de Ahorro Anual 2019.

Verificación de la congruencia programática Presupuestal del Gasto Corriente.

Verificación del apego a las medidas de disciplina presupuestaria.

Verificación de funciones de las Subdirecciones y Unidades Staff.

b) Medidas de desempeño financiero, metas y alcances.

A fin de mejorar el desempeño financiero se llevaron a cabo los traspasos internos, externos y ampliaciones necesarias para solventar las necesidades del organismo sin afectar la programación de las metas.

Por lo que se refiere al avance y alcance de cada una de las metas, se realizaron los ajustes necesarios en el transcurso de los trimestres, para que se cumpliera con lo programado.

14. Información por segmentos.

No aplica.

15. Eventos posteriores al cierre

Con fundamento en el Artículo 322 Bis del Código Financiero del Estado de México y Municipios, se realizará la devolución de disponibilidades financieras de ejercicios anteriores dentro de los 60 días posteriores al cierre del ejercicio.

16. Partes Relacionadas

El Instituto Estatal de Energía y Cambio Climático, no cuenta con partes relacionadas que pudieran ejercer influencia significativa sobre la toma de decisiones financieras y operativas.

17. Responsabilidad sobre la presentación de los Estados Financieros

Bajo protesta de decir verdad declaramos que los Estados Financieros y sus Notas, son razonablemente correctos y son responsabilidad del emisor.

DICTAMEN DE ESTADOS FINANCIEROS

El Despacho Rodríguez Vázquez Auditores Consultores S.C., dictaminó los Estados Financieros del Instituto Estatal de Energía y Cambio Climático, correspondientes al ejercicio fiscal 2019, concluyendo que presentan razonablemente en todos los aspectos materiales, la situación financiera del Organismo.

INFORMACIÓN PRESUPUESTARIA

IEECC

Instituto Estatal de Energía y Cambio Climático												
Ingresos y Egresos												
AL 31 DE DICIEMBRE DE 2019												
(Miles de pesos)												
CONCEPTO	PRESUPUESTO AUTORIZADO	%	AMPLIACIÓN	REDUCCIÓN	AUTORIZADO FINAL	%	PRESUPUESTO EJERCIDO	%	VARIACIÓN INICIAL	%	VARIACIÓN MODIFICADO	%
INGRESOS:	29,914.5	100.0	1,100.0	.0	31,014.5	100.0	28,289.9	100.0	-1,624.6	-5.4	-2,724.6	-8.8
Superávit Ejercicio Anterior							.0					
Ordinarios	29,914.5	100.0	.0	.0	29,914.5	96.5	27,417.6	96.9	-2,496.9	-8.3	-2,496.9	-8.3
Estatales	29,914.5	100.0	.0	.0	29,914.5	96.5	27,417.6	96.9	-2,498.1	-8.4	-2,498.1	-8.4
- Tributarios												
Impuestos sobre Erogaciones												
Impuestos sobre Tenencia												
Otros Impuestos y Accesorios												
- No Tributarios												
Derechos												
Sector Central												
Organismos Auxiliares												
Aportaciones de Mejoras												
Productos							1.2		1.2		1.2	
Aprovechamientos												
Ingresos Financieros												
Aportaciones y Cuotas de Seguridad Social												
Ingreso por Venta de Bienes y Servicios							8.1		8.1		8.1	
Transferencias Asignaciones, Subsidio y Otras Ayudas	29,914.5	100.0			29,914.5	96.5	27,408.3	96.9	-2,506.2	-8.4	-2,506.2	-8.4
Federales	.0	.0	.0	.0	.0	.0	.0	.0	.0	.0	.0	.0
Participaciones Federales												
Fondos de Aportaciones Ramo 33												
Otros Apoyos Federales												
Extraordinarios	.0	.0	1,100.0	.0	1,100.0	3.5	872.3	3.1	872.3		-227.7	-20.7
Generación de Adefas			1,100.0		1,100.0	3.5	872.3	3.1	872.3		-227.7	-20.7
Financiamientos												
EGRESOS:	29,914.5	100.0	11,252.8	10,152.8	31,014.5	100.0	28,736.3	100.0	1,179.2	3.9	2,279.2	7.3
Poderes Legislativo y Judicial	.0	.0	.0	.0	.0	.0	.0	.0	.0		.0	
Poder Legislativo												
Poder Judicial												
Gasto Total de Poder Ejecutivo	29,914.5	100.0	11,252.8	10,152.8	31,014.5	100.0	28,736.3	100.0	1,179.2	3.9	2,279.2	7.3
Gasto Programable:	29,914.5	100.0	10,152.8	10,152.8	29,914.5	96.5	27,636.3	96.2	2,279.2	7.6	2,279.2	7.6
Gasto Corriente	26,824.5	89.7	10,132.8	10,152.8	26,804.5	86.4	24,525.8	85.4	2,298.7	8.6	2,278.7	8.5
Servicios Personales	20,258.0	67.7	5,913.1	5,913.1	20,258.0	65.3	19,065.9	66.4	1,192.1	5.9	1,192.1	
Gasto Operativo	6,566.5	22.0	4,219.7	4,239.7	6,546.5	21.1	5,459.9	19.0	1,106.6	16.9	1,086.6	16.6
- Materiales y Suministros	1,521.9	5.1	1,989.0	1,648.7	1,862.2	6.0	1,814.8	6.3	-292.9	-19.2	47.4	2.5
- Servicios Generales	5,044.6	16.9	2,230.7	2,591.0	4,684.3	15.1	3,645.1	12.7	1,399.5	27.7	1,039.2	22.2
Transferencias	3,090.0	10.3	.0	.0	3,090.0	10.0	3,090.0	10.8	.0	.0	.0	.0
- Organismos Autónomos												
- Subsidios y Apoyos	3,090.0	10.3			3,090.0	10.0	3,090.0	10.8				
Inversión Pública	.0	.0	20.0	.0	20.0	.1	19.5	.1	-19.5	.0	.5	2.5
- Bienes Muebles e Inmuebles			20.0		20.0	.1	19.5	.1	-19.5		.5	2.5
- Otra Pública								.0				
- Inversión Financiera												
Gasto No Programable	.0	.0	1,100.0	.0	1,100.0	3.5	1,100.0	3.8	-1,100.0		.0	
Transferencias a Municipios	.0	.0	.0	.0	.0	.0	.0	.0	.0		.0	
- Participaciones												
- Aportaciones del Ramo 33												
- Convenios												
Deuda Pública	.0	.0	1,100.0	.0	1,100.0	3.5	1,100.0	3.8	-1,100.0		.0	.0
- Costo Financiero de la Deuda									.0			
- Amortizaciones									.0			
- Pago de Adefas			1,100.0		1,100.0	3.5	1,100.0	3.8	-1,100.0			
Superávit(+) / Déficit (-)	.0		-10,152.8	-10,152.8	.0		-445.4					
% de los Ingresos							-1.6					

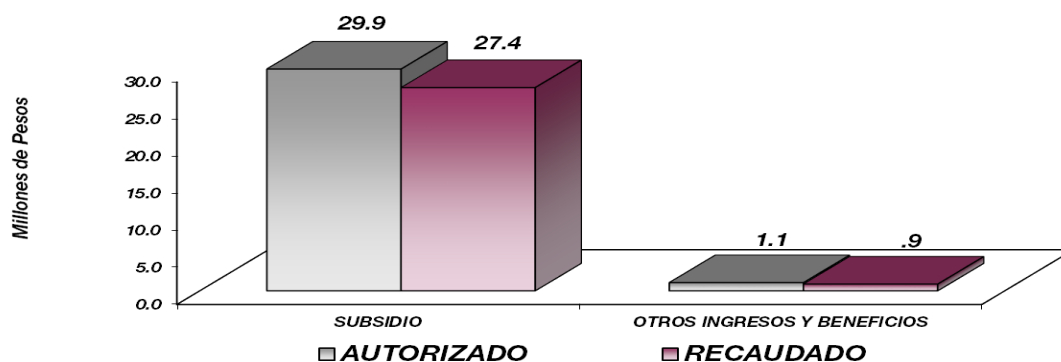
CUENTA PÚBLICA DEL GOBIERNO, ORGANISMOS AUXILIARES Y AUTÓNOMOS DEL ESTADO DE MÉXICO 2019

Instituto Estatal de Energía y Cambio Climático
Estado Analítico de Ingresos
Del 1 de Enero al 31 de Diciembre de 2019
(Miles de Pesos)

Rubro de Ingresos	Ingreso					Diferencia (6= 5 - 1)
	Estimado	Ampliaciones y Reducciones	Modificado	Devengado	Recaudado	
	(1)	(2)	(3= 1 + 2)	(4)	(5)	
Impuestos						
Cuotas y Aportaciones de Seguridad Social						
Contribuciones de Mejoras						
Derechos						
Productos				1.2	1.2	1.2
Aprovechamientos				8.1	8.1	8.1
Ingresos por Ventas de Bienes, Prestación de Servicios y Otros Ingresos						
Participaciones, Aportaciones, Convenios, Incentivos Derivados de la Colaboración Fiscal y Fondos Distintos de Aportaciones						
Transferencias, Asignaciones, Subsidios y Subvenciones, y Pensiones y Jubilaciones	29,914.5		29,914.5	27,408.3	27,408.3	-2,506.2
Ingresos Derivados de Financiamientos		1,100.0	1,100.0	872.3	872.3	872.3
Total	29,914.5	1,100.0	31,014.5	28,289.9	28,289.9	
				Ingresos excedentes¹		-1,624.6

Estado Analítico de Ingresos por Fuente de Financiamiento	Ingreso					Diferencia (6= 5 - 1)
	Estimado	Ampliaciones y Reducciones	Modificado	Devengado	Recaudado	
	(1)	(2)	(3= 1 + 2)	(4)	(5)	
Ingresos del Poder Ejecutivo Federal o Estatal y de los Municipios	.0	.0	.0	.0	.0	.0
Impuestos						
Cuotas y Aportaciones de Seguridad Social						
Contribuciones de Mejoras						
Derechos						
Productos ¹						
Aprovechamientos ²						
Participaciones, Aportaciones, Convenios, Incentivos Derivados de la Colaboración Fiscal y Fondos Distintos de Aportaciones						
Transferencias, Asignaciones, Subsidios y Subvenciones, y Pensiones y Jubilaciones						
Ingresos de los Entes Públicos de los Poderes Legislativo y Judicial, de los Organos Autónomos y del Sector Paraestatal o Paramunicipal, así como de las empresas Productivas del Estado	29,914.5	.0	29,914.5	27,417.6	27,417.6	-2,496.9
Cuotas y Aportaciones de Seguridad Social						
Productos ¹				1.2	1.2	1.2
Ingresos por Ventas de Bienes, Prestación de Servicios y Otros Ingresos ³				8.1	8.1	8.1
Transferencias, Asignaciones, Subsidios y Subvenciones, y Pensiones y Jubilaciones	29,914.5		29,914.5	27,408.3	27,408.3	-2,506.2
Ingresos Derivados de Financiamiento	.0	1,100.0	1,100.0	872.3	872.3	872.3
Ingresos Derivados de Financiamientos		1,100.0	1,100.0	872.3	872.3	872.3
Total	29,914.5	1,100.0	31,014.5	28,289.9	28,289.9	
				Ingresos excedentes¹		-1,624.6

Instituto Estatal de Energía y Cambio Climático							
INGRESOS							
(Miles de Pesos)							
INGRESOS	PREVISTO	PRESUPUESTO 2019		TOTAL AUTORIZADO	RECAUDADO	VARIACIÓN	
		ASIGNACIONES Y/O AMPLIACIONES	REDUCCIONES Y/O DISMINUCIONES			IMPORTE	%
PARTICIPACIONES, APORTACIONES, TRANSFERENCIAS, ASIGNACIONES, SUBSIDIOS Y OTRAS AYUDAS	29,914.5	-----	-----	29,914.5	27,408.3	2,506.2	8.4
Subsidio	29,914.5			29,914.5	27,408.3	2,506.2	8.4
OTROS INGRESOS Y BENEFICIOS	-----	1,100.0	-----	1,100.0	881.6	218.4	19.9
Ingresos Financieros					9.3	-9.3	
Pasivos que se Generen como Resultado de Erogaciones que se Devenguen en el Ejercicio Fiscal pero que Queden Pendientes de Liquidar al Cierre del Mismo		1,100.0		1,100.0	872.3	227.7	20.7
T O T A L	29,914.5	1,100.0	-----	31,014.5	28,289.9	2,724.6	8.8



NOTAS AL PRESUPUESTO DE INGRESOS

INGRESOS

Se previó recaudar ingresos por 29 millones 914.5 miles de pesos, se obtuvo una ampliación no liquida por un millón 100 mil pesos, obteniendo un total autorizado modificado de 31 millones 14.5 miles de pesos, el importe recaudado fue por 28 millones 289.9 miles de pesos, por lo que se tuvo una variación de menos 2 millones 724.6 de miles de pesos, que representó el 8.8 por ciento respecto al monto previsto.

PARTICIPACIONES, APORTACIONES, TRANSFERENCIAS, ASIGNACIONES, SUBSIDIOS Y OTRAS AYUDAS

Se tuvo previsto recaudar 29 millones 914.5 miles de pesos, logrando recaudar 27 millones 408.3 miles de pesos, por lo que se tuvo una variación de menos 2 millones 506.2 miles de pesos, cumpliendo así con el acuerdo para la contención del gasto y ahorro presupuestal 2019, que representó el 8.4 por ciento respecto al monto previsto.

OTROS INGRESOS Y BENEFICIOS

Durante el ejercicio se tuvieron ampliaciones por un millón 100 mil pesos, de los cuales fueron recaudados 872.3 miles de pesos, principalmente por ingresos financieros y pasivos pendiente de liquidar al cierre del ejercicio.

CUENTA PÚBLICA DEL GOBIERNO, ORGANISMOS AUXILIARES Y AUTÓNOMOS DEL ESTADO DE MÉXICO 2019

Instituto Estatal de Energía y Cambio Climático
Estado Analítico del Ejercicio del Presupuesto de Egresos
Clasificación por Objeto del Gasto (Capítulo y Concepto)
Del 1 de Enero al 31 de Diciembre de 2019
(Miles de Pesos)

Concepto	Egresos					Subejercicio 6 = (3 - 4)
	Aprobado	Ampliaciones/ (Reducciones)	Modificado	Devengado	Pagado	
	1	2	3 = (1 + 2)	4	5	
Servicios Personales	20,258.0		20,258.0	19,065.9	18,715.2	1,192.1
Remuneraciones al Personal de Carácter Permanente	11,421.9	- 2,921.7	8,500.2	8,321.0	8,319.4	179.2
Remuneraciones al Personal de Carácter Transitorio						
Remuneraciones Adicionales y Especiales	4,458.9	2,027.6	6,486.5	6,329.0	6,328.2	157.5
Seguridad Social	2,622.0	240.2	2,862.2	2,377.3	2,377.3	484.9
Otras Prestaciones Sociales y Económicas	1,552.4	437.4	1,989.8	1,619.3	1,542.0	370.5
Previsiones						
Pago de Estímulos a Servidores Públicos	202.8	216.5	419.3	419.3	148.3	
Materiales y Suministros	1,521.9	340.3	1,862.2	1,814.8	1,814.8	47.4
Materiales de Administración, Emisión de Documentos y Artículos Oficiales	591.5	301.1	892.6	869.8	869.8	22.8
Alimentos y Utensilios	24.0	64.1	88.1	88.1	88.1	
Materias Primas y Materiales de Producción y Comercialización	-	8.1	8.1	8.1	8.1	
Materiales y Artículos de Construcción y de Reparación	59.0	35.0	94.0	94.0	94.0	
Productos Químicos, Farmacéuticos y de Laboratorio	-	7.6	7.6	7.6	7.6	
Combustibles, Lubricantes y Aditivos	752.5	295.7	456.8	432.2	432.2	24.6
Vestuario, Blancos, Prendas de Protección y Artículos Deportivos	30.0	16.8	46.8	46.8	46.8	
Materiales y Suministros Para Seguridad	-	9.0	9.0	9.0	9.0	
Herramientas, Refacciones y Accesorios Menores	64.9	194.3	259.2	259.2	259.2	
Servicios Generales	5,044.6	360.3	4,684.3	3,645.1	3,547.7	1,039.2
Servicios Básicos	136.0	9.3	126.7	121.4	121.4	5.3
Servicios de Arrendamiento	986.9	9.8	977.1	22.3	22.3	954.8
Servicios Profesionales, Científicos, Técnicos y Otros Servicios	1,944.8	637.4	1,307.4	1,297.3	1,267.8	10.1
Servicios Financieros, Bancarios y Comerciales	120.0	20.3	99.7	54.2	54.2	45.5
Servicios de Instalación, Reparación, Mantenimiento y Conservación	504.0	133.5	637.5	617.5	617.5	20.0
Servicios de Comunicación Social y Publicidad	80.0	75.0	5.0	5.0	5.0	
Servicios de Traslado y Viáticos	165.0	131.8	33.2	29.7	29.7	3.5
Servicios Oficiales	580.0	321.6	901.6	901.6	901.6	
Otros Servicios Generales	527.9	68.2	596.1	596.1	528.2	
Transferencias, Asignaciones, Subsidios y Otras Ayudas	3,090.0		3,090.0	3,090.0	3,090.0	
Transferencias Internas y Asignaciones al Sector Público						
Transferencias al Resto del Sector Público						
Subsidios y Subvenciones						
Ayudas Sociales	3,090.0		3,090.0	3,090.0	3,090.0	
Pensiones y Jubilaciones						
Transferencias a Fideicomisos, Mandatos y Otros Análogos						
Transferencias a la Seguridad Social						
Donativos						
Transferencias al Exterior						
Bienes Muebles, Inmuebles e Intangibles		20.0	20.0	19.5	19.5	0.5
Mobiliario y Equipo de Administración		20.0	20.0	19.5	19.5	0.5
Mobiliario y Equipo Educativo y Recreativo						
Equipo e Instrumental Médico y de Laboratorio						
Vehículos y Equipo de Transporte						
Equipo de Defensa y Seguridad						
Maquinaria, Otros Equipos y Herramientas						
Activos Biológicos						
Bienes Inmuebles						
Activos Intangibles						
Inversión Pública						
Obra Pública en Bienes de Dominio Público						
Obra Pública en Bienes Propios						
Proyectos Productivos y Acciones de Fomento						
Inversiones Financieras y Otras Provisiones						
Inversiones Para el Fomento de Actividades Productivas						
Acciones y Participaciones de Capital						
Compra de Títulos y Valores						
Concesión de Préstamos						
Inversiones en Fideicomisos, Mandatos y Otros Análogos						
Otras Inversiones Financieras						
Provisiones para Contingencias y Otras Erogaciones Especiales						
Participaciones y Aportaciones						
Participaciones						
Aportaciones						
Convenios						
Deuda Pública		1,100.0	1,100.0	1,100.0	1,100.0	
Amortización de la Deuda Pública						
Intereses de la Deuda Pública						
Comisiones de la Deuda Pública						
Gastos de la Deuda Pública						
Costo por Coberturas						
Apoyos Financieros						
Adeudos de Ejercicios Fiscales Anteriores (Adefas)		1,100.0	1,100.0	1,100.0	1,100.0	
Total del Gasto	29,914.5	1,100.0	31,014.5	28,735.3	28,287.2	2,279.2

Instituto Estatal de Energía y Cambio Climático
Estado Analítico del Ejercicio del Presupuesto de Egresos
Clasificación Económica (por Tipo de Gasto)
Del 1 de Enero al 31 de Diciembre de 2019
(Miles de Pesos)

Concepto	Egresos					Subejercicio 6 = (3 - 4)
	Aprobado	Ampliaciones/ (Reducciones)	Modificado	Devengado	Pagado	
	1	2	3 = (1 + 2)	4	5	
Gasto Corriente	29,914.5	-20.0	29,894.5	27,615.8	27,167.7	2,278.7
Gasto de Capital		20.0	20.0	19.5	19.5	.5
Amortización de la Deuda y Disminución de Pasivos		1,100.0	1,100.0	1,100.0	1,100.0	
Pensiones y Jubilaciones						
Participaciones						
Total del Gasto	29,914.5	1,100.0	31,014.5	28,735.3	28,287.2	2,279.2

Instituto Estatal de Energía y Cambio Climático
Estado Analítico del Ejercicio del Presupuesto de Egresos
Clasificación Administrativa
Del 1 de Enero al 31 de Diciembre de 2019
(Miles de Pesos)

Concepto	Egresos					Subejercicio 6 = (3 - 4)
	Aprobado	Ampliaciones/ (Reducciones)	Modificado	Devengado	Pagado	
	1	2	3 = (1 + 2)	4	5	
Entidades Paraestatales y Fideicomisos No Empresariales y No Financieros	29,914.5	1,100.0	31,014.5	28,735.3	28,287.2	2,279.2
Instituciones Públicas de Seguridad Social						
Entidades Paraestatales Empresariales No Financieras con Participación Estatal Mayoritaria						
Entidades Paraestatales Empresariales Financieras Monetarias con Participación Estatal Mayoritaria						
Entidades Paraestatales Empresariales Financieras No Monetarias con Participación Estatal Mayoritaria						
Fideicomisos Financieros Públicos con Participación Estatal Mayoritaria						
Total del Gasto	29,914.5	1,100.0	31,014.5	28,735.3	28,287.2	2,279.2

Instituto Estatal de Energía y Cambio Climático
 Estado Analítico del Ejercicio del Presupuesto de Egresos
 Clasificación Administrativa
 Del 1 de Enero al 31 de Diciembre de 2019
 (Miles de Pesos)

Concepto	Egresos					Subejercicio 6 = (3 - 4)
	Aprobado	Ampliaciones/ (Reducciones)	Modificado	Devengado	Pagado	
	1	2	3 = (1 + 2)	4	5	
221C040000 INSTITUTO ESTATAL DE ENERGÍA Y CAMBIO CLIMÁTICO	29,914.5	1,100.0	31,014.5	28,735.3	28,287.2	2,279.2
Total del Gasto	29,914.5	1,100.0	31,014.5	28,735.3	28,287.2	2,279.2

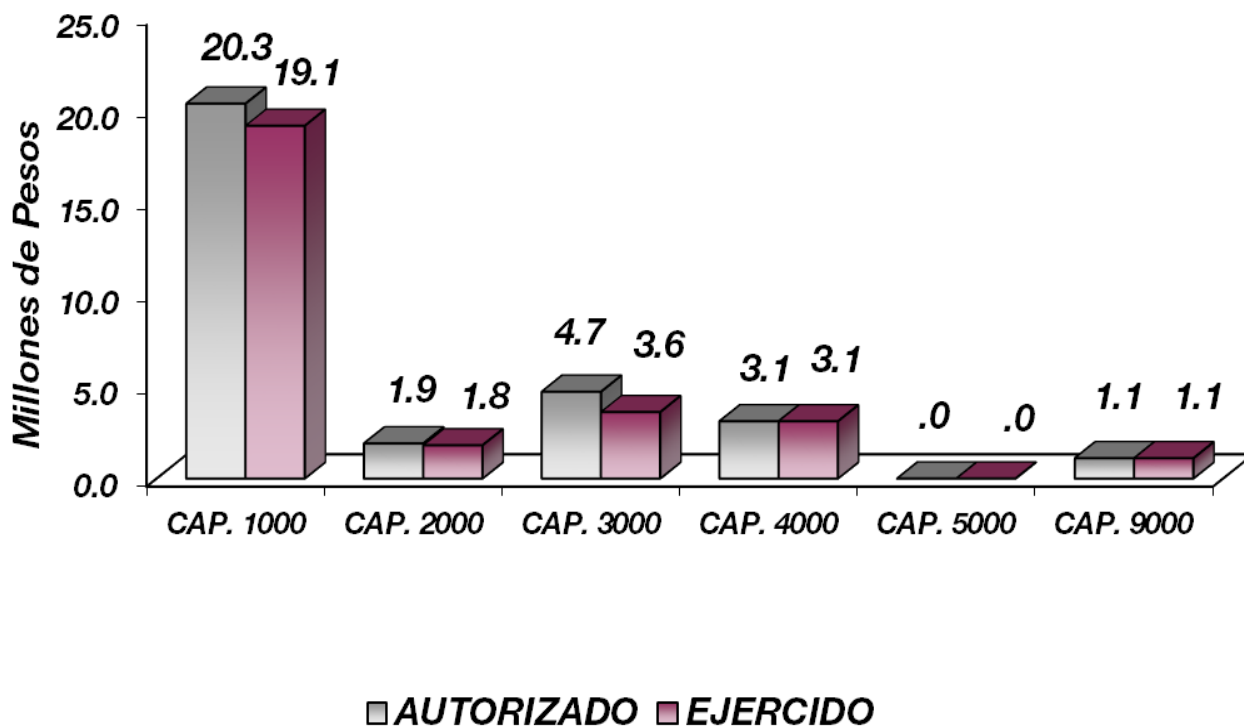
Instituto Estatal de Energía y Cambio Climático
 Estado Analítico del Ejercicio del Presupuesto de Egresos
 Clasificación Administrativa
 Del 1 de Enero al 31 de Diciembre de 2019
 (Miles de pesos)

Concepto	Egresos					Subejercicio 6 = (3 - 4)
	Aprobado	Ampliaciones/ (Reducciones)	Modificado	Devengado	Pagado	
	1	2	3 = (1 + 2)	4	5	
Poder Ejecutivo	29,914.5	1,100.0	31,014.5	28,735.3	28,287.2	2,279.2
Poder Legislativo						
Poder Judicial						
Órganos Autónomos						
Total del Gasto	29,914.5	1,100.0	31,014.5	28,735.3	28,287.2	2,279.2

Instituto Estatal de Energía y Cambio Climático
 Estado Analítico del Ejercicio del Presupuesto de Egresos
 Clasificación Funcional (Finalidad y Función)
 Del 1 de Enero al 31 de Diciembre de 2019
 (Miles de Pesos)

Concepto	Egresos					Subejercicio 6 = (3 - 4)
	Aprobado	Ampliaciones/ (Reducciones)	Modificado	Devengado	Pagado	
	1	2	3 = (1 + 2)	4	5	
Gobierno	-	558.7	558.7	220.1	220.1	338.6
Legislación						
Justicia						
Coordinación de la Política de Gobierno		558.7	558.7	220.1	220.1	338.6
Relaciones Exteriores						
Asuntos Financieros y Hacendarios						
Seguridad Nacional						
Asuntos de Orden Público y de Seguridad Interior						
Otros Servicios Generales						
Desarrollo Social	29,914.5	- 558.7	29,355.8	27,415.2	26,967.1	1,940.6
Protección Ambiental	29,914.5	- 558.7	29,355.8	27,415.2	26,967.1	1,940.6
Vivienda y Servicios a la Comunidad						
Salud						
Recreación, Cultura y Otras Manifestaciones Sociales						
Educación						
Protección Social						
Otros Asuntos Sociales						
Desarrollo Económico						
Asuntos Económicos, Comerciales y Laborales en General						
Agropecuaria, Silvicultura, Pesca y Caza						
Combustibles y Energía						
Minería, Manufacturas y Construcción						
Transporte						
Comunicaciones						
Turismo						
Ciencia, Tecnología e Innovación						
Otras Industrias y Otros Asuntos Económicos						
Otras no Clasificadas en Funciones Anteriores		1,100.0	1,100.0	1,100.0	1,100.0	
Transacciones de la Deuda Pública / Costo Financiero de la Deuda						
Transferencias, Participaciones y Aportaciones entre Diferentes Niveles y Órdenes de Gobierno						
Saneamiento del Sistema Financiero						
Adeudos de Ejercicios Fiscales Anteriores		1,100.0	1,100.0	1,100.0	1,100.0	
Total del Gasto	29,914.5	1,100.0	31,014.5	28,735.3	28,287.2	2,279.2

Instituto Estatal de Energía y Cambio Climático EGRESOS POR CAPÍTULO (Miles de Pesos)								
EGRESOS	PRESUPUESTO 2019			TOTAL AUTORIZADO	EJERCIDO	VARIACIÓN		
	PREVISTO	ASIGNACIONES Y/O AMPLIACIONES	REDUCCIONES Y/O DISMINUCIONES			IMPORTE	%	
Servicios Personales	20,258.0	5,913.0	5,913.0	20,258.0	19,065.9	1,192.1	5.9	
Materiales y Suministros	1,521.9	1,989.0	1,648.7	1,862.2	1,814.8	47.4	2.5	
Servicios Generales	5,044.6	2,230.7	2,591.0	4,684.3	3,645.1	1,039.2	22.2	
Transferencias, Asignaciones, Subsidios y Otras Ayudas	3,090.0			3,090.0	3,090.0			
Bienes Muebles, Inmuebles e Intangibles		20.0		20.0	19.5	.5		
Deuda Pública		1,100.0		1,100.0	1,100.0			
T O T A L	29,914.5	11,252.7	10,152.7	31,014.5	28,735.3	2,279.2	7.3	



NOTAS AL PRESUPUESTO DE EGRESOS

EGRESOS

Se autorizó un presupuesto por 29 millones 914.5 miles de pesos, se autorizaron ampliaciones y traspasos netos de más por un millón 100 mil pesos, obteniendo un presupuesto modificado total autorizado de 31 millones 14.5 miles de pesos, de los cuales se han ejercido 28 millones 735.3 miles de pesos con un subejercicio de 2 millones 279.2 miles de pesos, que representó el 3.3 por ciento respecto al monto autorizado.

SERVICIOS PERSONALES

Se autorizó un presupuesto de 20 millones 258 mil pesos, de los cuales se ejercieron 19 millones 65.9 miles de pesos con un subejercicio de un millón 192.1 miles de pesos, equivalente al 5.9 por ciento respecto al monto autorizado.

MATERIALES Y SUMINISTROS

Se autorizó un presupuesto de un millón 521.9 miles de pesos, se autorizaron ampliaciones y traspasos netos de más por 340.3 miles de pesos, obteniendo un presupuesto modificado total autorizado de un millón 862.2 miles de pesos, de los cuales se ejercieron un millón 814.8 miles de pesos con un subejercicio de 47.4 miles de pesos, equivalente al 2.5 por ciento respecto al monto autorizado.

SERVICIOS GENERALES

Se autorizó un presupuesto de 5 millones 44.6 miles de pesos, se autorizaron traspasos netos por menos 360.3 miles de pesos, obteniendo un presupuesto modificado total autorizado de 4 millones 684.3 miles de pesos, de los cuales se ejercieron 3 millones 645.1 miles de pesos con un subejercicio de un millón 39.2 miles de pesos, equivalente al 22.2 por ciento respecto al monto autorizado.

TRANSFERENCIAS, ASIGNACIONES Y OTRAS AYUDAS

Se autorizó un presupuesto de 3 millones 90 mil pesos, obteniendo un presupuesto modificado total autorizado de 3 millones 90 mil pesos, de los cual se ejercieron en su totalidad.

BIENES MUEBLES, INMUEBLES E INTANGIBLES

Se autorizó un traspaso neto por 20 mil pesos, obteniendo un presupuesto modificado total de 20 mil pesos, de los cuales se ejercieron 19.5 miles de pesos y presentó un subejercicio de 0.5 miles de pesos, respecto al monto autorizado modificado.

DEUDA PÚBLICA

Se autorizó una ampliación neta por un millón 100 mil pesos, obteniendo un presupuesto modificado total de un millón 100 mil pesos, los cuales se ejercieron en su totalidad.

INFORMACIÓN PRESUPUESTAL

Instituto Estatal de Energía y Cambio Climático
EGRESOS POR OBJETO DEL GASTO
(Miles de Pesos)

CAPÍTULO Y OBJETO DEL GASTO	P R E S U P U E S T O 2 0 1 9					
	PREVISTO	ASIGNACIONES Y/O AMPLIACIONES	REDUCCIONES Y/O DISMINUCIONES	TOTAL AUTORIZADO	EJERCIDO	VARIACIÓN
SERVICIOS PERSONALES	20,258.0	5,913.0	5,913.0	20,258.0	19,065.9	1,192.1
Sueldo Base	11,421.9	1,020.9	3,942.7	8,500.1	8,321.0	179.1
Prima por Años de Servicio	174.0	5.6	110.1	69.5	69.5	
Prima de Antigüedad		66.5		66.5	66.5	
Prima Adicional por Permanencia en el Servicio		.2		.2	.2	
Prima Vacacional	56.3	507.8	2.0	562.1	540.1	22.0
Aguinaldo	135.6	1,274.8	5.6	1,404.8	1,371.7	33.1
Vacaciones no Disfrutadas por Finiquito		3.6	.0	3.6	3.6	
Compensación por Retabulación	913.8	83.7	114.7	882.8	882.8	
Gratificación	3,048.1	754.7	1,051.7	2,751.1	2,659.4	91.7
Gratificación por Convenio	121.7	663.3	85.5	699.5	688.5	11.0
Gratificación por Productividad	2.6	34.4	4.8	32.2	32.2	
Estudios Superiores	6.9	7.6		14.5	14.5	
Aportaciones de Servicio de Salud	1,193.8	94.1		1,287.9	1,100.6	187.3
Aportaciones al Sistema Solidario de Reparto	885.8	68.1		953.9	816.5	137.4
Aportaciones del Sistema de Capitalización Individual	220.8	15.9		236.7	176.0	60.7
Aportaciones para Financiar los Gastos Generales de Administración del ISSEMyM	104.5	49.8		154.3	96.3	58.0
Riesgo de Trabajo	135.8	21.6	12.8	144.6	141.5	3.1
Seguros y Fianzas	81.2	3.5		84.7	46.4	38.3
Cuotas para Fondo de Retiro	745.2	3.1	386.8	361.5	104.6	256.9
Seguro de Separación Individualizado	439.1	102.0		541.1	435.8	105.3
Liquidaciones por Indemnizaciones, por Sueldos y Salarios Caidos		449.2		449.2	449.2	
Prima por Jubilación		55.0		55.0	55.0	
Becas para Hijos de Trabajadores Sindicalizados		32.3		32.3	25.0	7.3
Días Cívicos y Económicos		106.2	48.7	57.5	57.5	
Día del Maestro y del Servidor Público		63.0		63.0	63.0	
Otros Gastos Derivados de Convenio		17.5		17.5	17.5	
Viativos	48.0	63.3		111.3	111.3	
Despensa	320.0	13.9	32.6	301.3	300.4	
Reconocimiento a Servidores Públicos		16.9		16.9	16.9	
Estímulos por Puntualidad y Asistencia	202.9	314.5	115.0	402.4	402.4	
MATERIALES Y SUMINISTROS	1,521.9	1,989.0	1,648.7	1,862.2	1,814.8	47.4
Materiales y Útiles de Oficina	336.0	238.0	290.6	283.4	266.5	16.9
Enseres de Oficina	120.0	70.0	150.5	39.5	33.5	6.0
Materiales y Útiles para el Procesamiento en Equipos y Bienes Informáticos	111.5	342.8	145.6	308.7	308.7	
Material y Enseres de Limpieza	24.0	48.2	23.7	48.5	48.5	
Material Didáctico		364.2	151.5	212.7	212.7	
Productos Alimenticios para Personas	24.0	53.1		77.1	77.1	
Utensilios para el Servicio de Alimentación		11.0		11.0	11.0	
Materias Primas y Materiales de Producción		8.3	.2	8.1	8.1	
Madera y Productos de Madera		.8		.8	.8	
Material Eléctrico y Electrónico	24.0	46.6	44.4	26.2	26.2	
Materiales Complementarios		33.1	16.0	17.1	17.1	
Material de Señalización	20.0	74.6	94.6			
Árboles y Plantas de Ornato		95.7	47.6	48.1	48.1	

CUENTA PÚBLICA DEL GOBIERNO, ORGANISMOS AUXILIARES Y AUTÓNOMOS DEL ESTADO DE MÉXICO 2019

CAPÍTULO Y OBJETO DEL GASTO	PRESUPUESTO 2019					
	PREVISTO	ASIGNACIONES Y/O AMPLIACIONES	REDUCCIONES Y/O DISMINUCIONES	TOTAL AUTORIZADO	EJERCIDO	VARIACIÓN
Materiales de Construcción	15.0	1.9	15.0	1.9	1.9	
Materiales, Accesorios y Suministros Médicos		5.3	1.0	4.3	4.3	
Materiales, Accesorios y Suministros de Laboratorio		1.9		1.9	1.9	
Fibras Sintéticas, Hules, Plásticos de Ríodos		1.3		1.3	1.3	
Combustibles, Lubricantes y Aditivos	752.5		295.8	456.7	432.2	24.5
Vestuario y Uniformes		39.5	.1	39.4	39.4	
Prendas de Seguridad y Protección Personal	30.0	38.0	60.8	7.2	7.2	
Productos Textiles		.5	.2	.3	.3	
Material de Seguridad Pública		.2	.2			
Prendas de Protección		16.5	7.5	9.0	9.0	
Refacciones, Accesorios y Herramientas	16.9	55.6	66.0	6.5	6.5	
Refacciones y Accesorios Menores de Edificios		.5		.5	.5	
Refacciones y Accesorios para Equipo de Cómputo	48.0	261.1	147.7	161.4	161.4	
Refacciones y Accesorios Menores para Equipo de Transporte		129.7	53.1	76.6	76.6	
Otros Enseres		50.6	36.6	14.0	14.0	
SERVICIOS GENERALES	5,044.6	2,230.7	2,591.0	4,684.3	3,645.1	1,039.2
Servicio de Telefonía Convencional	104.4		7.4	97.0	91.8	5.2
Servicios de Conducción de Señales Analógicas y Digitales	17.2		17.2			
Servicios de Acceso a Internet	14.4	59.8	59.2	15.0	15.0	
Servicios de Telecomunicación Especializados		28.2	13.6	14.6	14.6	
Arrendamiento de Equipo y Bienes Informáticos	36.0		9.8	26.2	22.3	3.9
Arrendamiento de Vehículos	950.9			950.9		950.9
Asesorías Asociadas a Convenios o Acuerdos	540.8		505.8	35.0	34.3	.7
Servicios Informáticos	3.0		3.0			
Capitación	127.9		127.9			
Servicios de Investigación Científica y Desarrollo	80.0	464.0	189.1	354.9	354.9	
Servicios de Apoyo Administrativo y Fotocopiado	42.0		38.6	3.4	1.3	2.1
Impresiones de Documentos Oficiales para la Prestación de Servicios Públicos, Identificación, Formatos Administrativos y Fiscal	42.0	2.6	38.5	6.1	1.9	4.2
Servicios de Impresión de Documentos Oficiales	835.7	271.3	199.0	908.0	904.8	3.2
Servicios de Vigilancia	273.4		273.4			
Seguros y Fianzas	120.0		20.3	99.7	54.2	45.5
Reparación, Mantenimiento e Instalación de Mobiliario y Equipo de Oficina		208.2	33.7	174.5	174.5	
Reparación, Instalación y Mantenimiento de Bienes Informáticos						
Microfilmación y Tecnologías de la Información	120.0	250.1	207.5	162.6	162.6	
Reparación y Mantenimiento de Vehículos Terrestres, Aéreos y Lacustres	105.0	181.6	215.9	70.7	70.7	
Servicios de Lavandería, Limpieza e Higiene	279.0		55.0	224.0	204.0	20.0
Servicios de Fumigación		12.8	7.0	5.8	5.8	
Publicaciones Oficiales y de Información en General para Difusión	80.0	.5	75.5	5.0	5.0	
Gastos de Traslado por Vía Terrestre	60.0		30.3	29.7	26.2	3.5
Gastos de Alimentación en Territorio Nacional	52.5		49.0	3.5	3.5	
Gastos de Hospedaje en Territorio Nacional	52.5		52.5			
Gastos de Ceremonias Oficiales y de Orden Social	240.0		163.4	76.6	76.6	
Congresos y Convenciones	130.0	350.0	5.7	474.3	474.3	
Exposiciones y Ferias	210.0	159.5	18.7	350.8	350.8	
Otros Impuestos y Derechos		60.3	28.9	31.4	31.4	
Impuesto sobre Erogaciones por Remuneraciones al Trabajo Personal	480.0	29.5		509.5	509.5	
Gastos de Servicios Menores	47.9	152.3	145.1	55.1	55.1	

IEECC

CAPÍTULO Y OBJETO DEL GASTO	PRESUPUESTO 2019					
	PREVISTO	ASIGNACIONES Y/O AMPLIACIONES	REDUCCIONES Y/O DISMINUCIONES	TOTAL AUTORIZADO	EJERCIDO	VARIACIÓN
TRANSFERENCIAS, ASIGNACIONES, SUBSIDIOS Y OTRAS AYUDAS	3,090.0			3,090.0	3,090.0	
Instituciones Sociales no Lucrativas	3,090.0			3,090.0	3,090.0	
BIENES MUEBLES, INMUEBLES E INTANGIBLES		20.0		20.0	19.5	.5
Bienes Informáticos		20.0		20.0	19.5	.5
DEUDA PÚBLICA		1,100.0		1,100.0	1,100.0	.0
Por el Ejercicio Inmediato Anterior		1,100.0		1,100.0	1,100.0	
T O T A L	29,914.5	11,252.7	10,152.7	31,014.5	28,735.3	2,279.2

INFORMACIÓN PROGRAMÁTICA

IEECC

Instituto Estatal de Energía y Cambio Climático
Gasto por Categoría Programática
Del 1 de Enero al 31 de Diciembre de 2019
(Miles de Pesos)

Concepto	Egresos					Subejercicio
	Aprobado	Ampliaciones/(Reducciones)	Modificado	Devengado	Pagado	
	1	2	3=(1 + 2)	4	5	
Programas	29,914.5	-	29,914.5	27,635.3	27,187.2	2,279.2
Subsidios: Sector Social y Privado o Entidades Federativas y Municipios	29,914.5	-	29,914.5	27,635.3	27,187.2	2,279.2
Sujetos o Reglas de Operación						
Otros Subsidios	29,914.5		29,914.5	27,635.3	27,187.2	2,279.2
Desempeño de las Funciones						
Prestación de Servicios Públicos						
Provisión de Bienes Públicos						
Planeación, Seguimiento y Evaluación de Políticas Públicas						
Promoción y Fomento						
Regulación y Supervisión						
Funciones de las Fuerzas Armadas (Únicamente Gobierno Federal)						
Específicos						
Proyectos de Inversión						
Administrativos y de Apoyo						
Apoyo al Proceso Presupuestario y para Mejorar la Eficiencia Institucional						
Apoyo a la Función Pública y al Mejoramiento de la Gestión						
Operaciones Ajenas						
Compromisos						
Obligaciones de Cumplimiento de Resolución Jurisdiccional						
Desastres Naturales						
Obligaciones						
Pensiones y Jubilaciones						
Aportaciones a la Seguridad Social						
Aportaciones a Fondos de Estabilización						
Aportaciones a Fondos de Inversión y Reestructura de Pensiones						
Programa de Gasto Federalizado (Gobierno Federal)						
Gasto Federalizado						
Participaciones a Entidades Federativas y Municipios						
Costo Financiero, Deuda o Apoyos a Deudores y Ahorradores de la Banca						
Adeudos de Ejercicios Fiscales Anteriores		1,100.0	1,100.0	1,100.0	1,100.0	
Total del Gasto	29,914.5	1,100.0	31,014.5	28,735.3	28,287.2	2,279.2

El Plan de Desarrollo del Estado de México 2017-2023, es un instrumento prospectivo con una visión hacia 2030. En él se concentran las bases para la elaboración de los programas sectoriales, especiales y regionales que delinearán de manera más puntual y detallada los pasos para el cumplimiento de los objetivos establecidos, así como los planes específicos de inversión que permitirán realizar la proyección de los recursos financieros. Este esfuerzo colectivo plasma los retos y desafíos de la agenda gubernamental con un profundo sentido de responsabilidad y con el compromiso de lograr un desarrollo democrático.

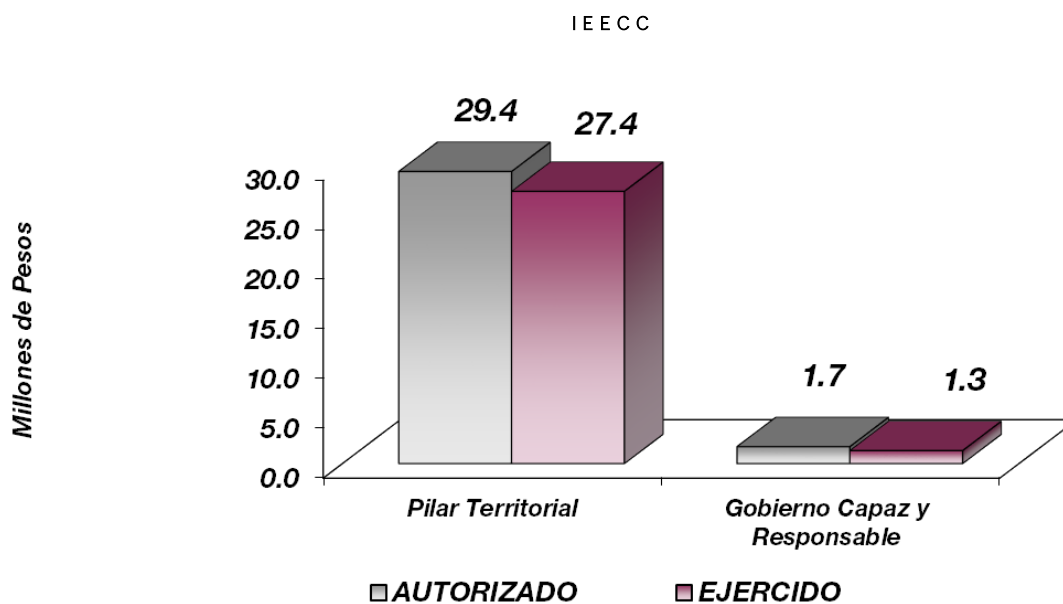
PILAR TERRITORIAL

Crear comunidades sustentables y resilientes. Toda sociedad requiere producir bienes y servicios para satisfacer diversas necesidades y crear un entorno de orden, bienestar y oportunidad. La elaboración de estos satisfactores requiere de mano de obra, maquinaria, infraestructura y recursos naturales como: agua, suelo, energía, flora y fauna silvestre. Es responsabilidad gubernamental vigilar que se preserven los servicios que el medio ambiente brinda en soporte al desarrollo de las actividades humanas, en particular la recarga natural de los mantos acuíferos, el control de la erosión de suelos y las emisiones contaminantes, el manejo correcto de residuos sólidos y la promoción de la producción y el consumo de bienes y servicios sustentables en el Estado de México. Todo ello, en un entorno de ciudades y comunidades resilientes y sostenibles tanto en el ámbito urbano como en el rural. Diagnóstico: Energía asequible y no contaminante.

GOBIERNO CAPAZ Y RESPONSABLE

El reto de los gobiernos actuales versa sobre la eficacia en solucionar los problemas endémicos que aquejan a las sociedades modernas y uno de los mayores retos es hacerlo con apego al Estado de Derecho, ya que éste aporta las normas y los valores fundamentales que rigen la convivencia social, así como los derechos y obligaciones de los actores sociales y políticos.

Instituto Estatal de Energía y Cambio Climático							
Egresos por Pilar y/o Eje Transversal							
(Miles de Pesos)							
PILAR Y/O EJE TRANSVERSAL	PREVISTO	PRESUPUESTO 2018			VARIACIÓN		
		ASIGNACIONES Y/O AMPLIACIONES	REDUCCIONES Y/O DISMINUCIONES	TOTAL AUTORIZADO	EJERCIDO	IMPORTE	%
Pilar Territorial	29,914.5	9,572.0	10,130.7	29,355.8	27,415.2	1,940.6	6.6
Gobierno Capaz y Responsable		1,680.7	22.0	1,658.7	1,320.1	338.6	20.4
T O T A L	29,914.5	11,252.7	10,152.7	31,014.5	28,735.3	2,279.2	7.3



FINALIDAD

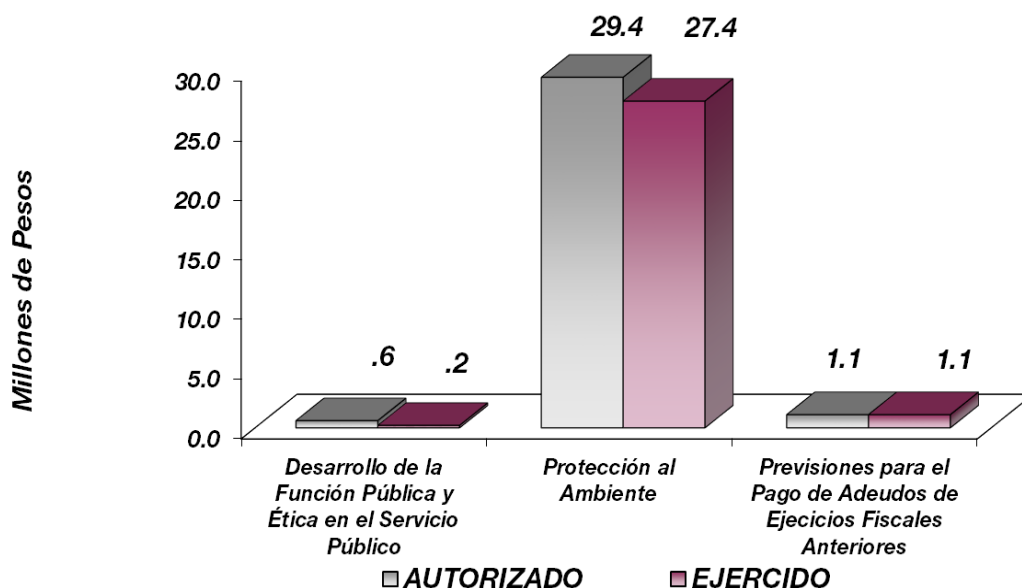
DESARROLLO SOCIAL

PROTECCIÓN AL AMBIENTE

Los recursos para esta finalidad, representan las previsiones para las funciones, así como Combustibles, Energía, Tecnología e innovación entre otras, con lo que se fortalecerán las acciones para alcanzar las Metas Nacionales México Próspero y México con Responsabilidad Global.

Tiene por objetivo establecer capacidades institucionales, para la generación de acciones, investigaciones, estudios y proyectos que permitan el desarrollo sustentable de nuestra Entidad, en materia de mitigación y adaptación al Cambio Climático, Eficiencia Energética, Energías Renovables y Crecimiento Verde.

Instituto Estatal de Energía y Cambio Climático Egresos por Programa (Miles de Pesos)								
PROGRAMA	PRESUPUESTO		2019		TOTAL AUTORIZADO	EJERCIDO	VARIACIÓN	
	PREVISTO	ASIGNACIONES Y/O AMPLIACIONES	REDUCCIONES Y/O DISMINUCIONES	TOTAL			IMPORTE	%
Desarrollo de la Función Pública y Ética en el Servicio Público		580.7	22.0		558.7	220.1	338.6	60.6
Protección al Ambiente	29,914.5	9,572.0	10,130.7		29,355.8	27,415.2	1,940.6	6.6
Previsiones para el Pago de Adeudos de Ejercicios Fiscales Anteriores		1,100.0			1,100.0	1,100.0		
TOTAL	29,914.5	11,252.7	10,152.7		31,014.5	28,735.3	2,279.2	7.3



AVANCE OPERATIVO – PROGRAMÁTICO Y PRESUPUESTAL

GOBIERNO CAPAZ Y RESPONSABLE

DESARROLLO DE LA FUNCIÓN PÚBLICA Y ÉTICA EN EL SERVICIO PÚBLICO

010304010101 FISCALIZACIÓN. CONTROL Y EVALUACIÓN INTERNA DE LA GESTIÓN PÚBLICA

En el ejercicio fiscal que se informa no se realizaron dos actividades por el Órgano Interno de Control: la auditoría para verificar el cumplimiento del marco normativo que regula el funcionamiento de las dependencias y organismos auxiliares del Ejecutivo Estatal y los Ayuntamientos y la Evaluación para determinar el grado de eficacia y eficiencia en los procesos, así como en el desempeño institucional de las dependencias y organismos auxiliares del Ejecutivo Estatal, consideradas en el programa anual, dichas acciones fueron realizadas y reportadas por la Secretaría de la Contraloría, quien fungía como contraloría interna hasta que se designó al titular del Órgano Interno de Control del Instituto, a partir del 16 de agosto de 2019.

Durante el 2019, se realizaron 16 inspecciones a rubros específicos en las dependencias, organismos auxiliares del Ejecutivo Estatal y en su caso Ayuntamientos, con el propósito de constatar el cumplimiento del marco normativo que lo regula, con lo que se dio cumplimiento al 100 por ciento de lo programado; asimismo el Órgano Interno de Control; participó en 10 reuniones que por mandato legal o disposición administrativa así lo requieren cumpliendo con el 100 por ciento de lo previsto.

Como parte de las atribuciones para verificar que las acciones se realicen conforme a lo dispuesto, el Órgano Interno de Control participó en 24 testificaciones, con el propósito de asegurar que los actos administrativos se efectuarán conforme a la normatividad vigente, con lo que se atendió al 100 por ciento de lo programado.

DESARROLLO SOCIAL

PILAR TERRITORIAL

PROTECCIÓN AL AMBIENTE

Con el propósito de cumplir con las atribuciones de la Ley de Cambio Climático y como parte del fortalecimiento del marco jurídico, así como, de las acciones para mitigar el cambio climático, en el periodo que se informa se publicó el Reglamento Interno del Instituto Estatal de Energía y Cambio Climático (IEECC), que tiene como objeto reglamentar la organización y el funcionamiento del Instituto.

PILAR TERRITORIAL

PROTECCIÓN AL AMBIENTE

020104010105 ESTUDIOS Y PROYECTOS PARA MITIGAR EL CAMBIO CLIMÁTICO

En el año que se informa se llevó a cabo una evaluación de la política pública en materia de cambio climático en el Estado, la cual tuvo por objeto evaluar y revisar las políticas, programas y acciones públicas en materia de adaptación y mitigación al cambio climático con énfasis en los municipios más vulnerables y los que cuentan con programas municipales en materia de cambio climático con lo que se cumple al 100 por ciento lo programado.

En atención al artículo 10, fracción VII de la Ley de Cambio Climático del Estado de México, sobre integrar el subsistema de información y presentarlo a la Secretaría del Medio Ambiente para su incorporación al Sistema Estatal de Información Pública Ambiental; al finalizar el 2019, se cuenta con la primera etapa concluida, con lo que se atendió al 100 por ciento lo previsto para el año; dicho subsistema permitirá contar con instrumentos de planeación que faciliten la toma de decisiones en materia de cambio climático, tendrá información estadística, geográfica e indicadores, podrá visualizar mapas en el sitio web que se actualizarán y respaldarán con los metadatos geográficos elaborados de acuerdo a la Norma Técnica proporcionada por el Instituto Nacional de Estadística y Geografía (INEGI), con quien se firmó un convenio de colaboración interinstitucional; asimismo dicho subsistema promoverá el fortalecimiento de las capacidades institucionales y sectoriales para enfrentar al cambio climático, mediante el desarrollo de investigación científica y tecnológica en la materia.

Con el objeto de promover acciones de capacitación y asistencia técnica que fomenten la mitigación de los efectos del cambio climático a través del desarrollo de diversos instrumentos de política pública en los municipios e instituciones educativas en la entidad; así como establecer las bases de colaboración que permitan fomentar una política preventiva y cultura de legalidad, en el periodo que se informa, se llevó a cabo la firma de tres convenios para fortalecer las capacidades interinstitucionales en materia de cambio climático; los convenios fueron firmados con los municipios de Lerma y Almoloya de Alquisiras y con la Universidad Intercultural del Estado de México con lo que se atendió la meta al 100 por ciento.

En el 2019, con el propósito de mejorar la educación ambiental e impulsar la adopción de medidas de mitigación y adaptación al cambio climático, mediante la participación corresponsable de los agentes involucrados, el Instituto implementó 12 acciones orientadas a fortalecer la resiliencia en la sociedad y la reducción de la vulnerabilidad ante los efectos del cambio climático en la entidad con lo que se atendió la meta programada al 100 por ciento.

Dichas acciones se efectuaron principalmente en el marco de la celebración de los días mundiales la Educación Ambiental, Humedales, Energía, Agua, los Pueblos indígenas y las montañas, así como los días internacionales de la Madre Tierra, Protección a la Capa de Ozono y la Biodiversidad y otros como la conmemoración del Día del Reciclaje y la Importancia de las energías renovables después de un desastre natural.

Asimismo, el Instituto continuó con el fortalecimiento de la resiliencia en la sociedad y la reducción de la vulnerabilidad ante los efectos del cambio climático en la entidad, consistente en la firma de un Convenio de Concertación con la Asociación Civil Concentrarte A.C. para la promoción y adopción de sistemas fotovoltaicos autónomos en comunidades rurales, como medida de eficiencia energética.

En el ejercicio fiscal que se informa, se llevó a cabo el Monitoreo sobre el volumen disponible de agua y su distribución territorial de los manantiales del Estado de México, como medida de adaptación al cambio climático en los ecosistemas hídricos de la entidad, lo que permitió identificar aquellos que están teniendo afectaciones a consecuencia del cambio climático, las mediciones *in situ*, consideran parámetros como: el flujo volumétrico, la temperatura del agua, temperatura ambiente, pH, conductividad eléctrica y sólidos disueltos totales; esta acción en el 2019, se desarrolló en 34 municipios donde se ubican 80 manantiales y se efectuaron 880 monitoreos atendiendo al 100 por ciento lo programado para el año.

Con el propósito de conocer el régimen de consumo y demanda de energía eléctrica y térmica, así como identificar las medidas para el ahorro y uso eficiente de energía, implementadas en los municipios del Estado para tener un histórico en donde se logre tener un status de partida para la implementación de sistemas o estrategias que permitan disminuir el alto impacto que tiene en el ambiente los actuales mecanismos de transformación de energías fósiles, en el 2019, el instituto integró 13 reportes sobre los resultados de medidas de ahorro y eficiencia energética, adoptadas en las instalaciones y áreas administrativas de las dependencias; así como entidades de la Administración Pública Estatal, lo que representa el 100 por ciento respecto de lo programado.

A fin de promover el fortalecimiento de capacidades institucionales y sectoriales para enfrentar al cambio climático, mediante el desarrollo de investigación científica y tecnológica en materia de cambio climático, en el ámbito estatal y en atención al Artículo 10, fracción I de la Ley de Cambio Climático del Estado de México, sobre realizar por sí mismo o por conducto de terceros, estudios y proyectos de investigación científica o tecnológica en la materia, durante el 2019 se elaboraron 5 estudios de investigación que propician la adopción de medidas de mitigación y adaptación al cambio climático, eficiencia energética y energías renovables con lo que se cumple al 100 por ciento lo planeado para el año.

Por lo anterior, los estudios de investigación realizados son: Estudio Análisis de la incidencia de enfermedades asociadas al cambio climático y sus medidas de adaptación, Lineamientos para la evaluación de la política pública en materia de cambio climático en el Estado de México, Evaluación de la política estatal de cambio climático, Lineamientos generales obligatorios para el ahorro eficiencia en el uso de energía, la implementación de energías renovables y eficiencia energética en edificios gubernamentales; alumbrado público y flotilla vehicular y Fuentes generadoras de carbono negro.

PILAR TERRITORIAL**PROTECCIÓN AL AMBIENTE****02 01 04 01 01 06 ASESORÍA TÉCNICA A MUNICIPIOS PARA LA PROTECCIÓN DEL AMBIENTE**

El Instituto Estatal de Energía y Cambio Climático contribuye en la disminución de los efectos nocivos del deterioro ambiental, con la implementación y ejecución de acciones de capacitación y asesoría que permiten sensibilizar a la sociedad civil, organizaciones no gubernamentales, servidores públicos municipales y empresarios sobre la problemática ambiental y sus efectos; por ello, en el ejercicio que se informa se llevaron a cabo 3 eventos; temáticos sobre cambio climático, eficiencia energética y energías renovables, con lo que la meta se alcanzó al 100 por ciento. Dichos eventos fueron Segundo Simposio Internacional en materia de Cambio Climático, el Cuarto Foro Ambiental IEECC 2019 y un Curso de verano con el tema “Cultura Climática en la Niñez Mexiquense”.

Durante el ejercicio que se informa, con el objeto de facilitar el acceso a la información en un lenguaje sencillo en materia de mitigación y adaptación al cambio climático, el Instituto asesoró a 6 mil 458 personas mexiquenses, mediante la asistencia a ferias ambientales, escuelas de nivel básico, media superior y superior; lo cual equivalen a un 107.6 por ciento de la meta programada.

En el 2019, con el propósito de que los municipios integren y fortalezcan sus instrumentos de política pública en materia de cambio climático, el Instituto Estatal de Energía y Cambio Climático, otorgó asesorías a 348 servidores públicos municipales, en la elaboración de sus Inventarios de Emisiones de Gases de Efecto Invernadero, Programas Municipales de Acción Climática, Atlas de Riesgos de Cambio Climático y Acciones de Eficiencia Energética, con la finalidad de que cada uno de ellos cuente con los elementos necesarios para la elaboración de dichos instrumentos; por lo anterior el indicador del porcentaje de servidores públicos municipales asesorados en materia ambiental, alcanzó el 92.8 de la meta prevista de 89.6 por ciento lo que representó una eficiencia del 103.5 por ciento de la meta prevista para el periodo que se informa.

PILAR: TERRITORIAL**PROGRAMA: PROTECCIÓN AL AMBIENTE****020104010102 APOYO Y ASESORÍA PARA LA CONDUCCIÓN DE LAS POLÍTICAS AMBIENTALES**

En el periodo que se informa como parte del fortalecimiento del Instituto Estatal de Energía y Cambio Climático, inició operaciones la Unidad Jurídica y de Igualdad de Género, en atención a las atribuciones que tiene encomendadas, representó de manera legal al IEECC ante diversos órganos jurisdiccionales dando cumplimiento a las 22 actuaciones programadas, lo que representa el 100 por ciento de lo previsto.

En el 2019, con referencia a las asesorías jurídicas al interior del IEECC, que se proporciona a los servidores públicos de las unidades administrativas que conforman el Instituto, de 102 programadas, sólo se otorgaron 79, lo que representó el 77.5 por ciento de lo previsto para el periodo, no obstante que no se alcanzó la meta, se atendió el 100 por ciento de las asesorías solicitadas.

En el año que se informa se realizaron 9 análisis al marco jurídico del IEECC, con lo que se da cumplimiento al 100 por ciento de la meta prevista, entre los ordenamientos que destacan, están: el Código de Biodiversidad, el

CUENTA PÚBLICA DEL GOBIERNO, ORGANISMOS AUXILIARES Y AUTÓNOMOS DEL ESTADO DE MÉXICO 2019

Reglamento Interno del Instituto Estatal de Energía y Ley de Cambio Climático del Estado de México y Manual General de Organización.

Asimismo, durante el periodo que se informa se efectuó la revisión legal y validación de 6 convenios de coordinación y concertación, con lo que se dio cumplimiento a la meta prevista dando cumplimiento al 100 por ciento de lo programado.

Instituto Estatal de Energía y Cambio Climático													
Avance Operativo - Programático y Presupuestal													
Enero - Diciembre de 2019													
							M E T A S		PRESUPUESTO 2019 de Pesos)		(Miles		
FIN	FUN	SF	PP	SP	Pr	DESCRIPCIÓN	UNIDAD DE MEDIDA	PROGRAMADO	ALCANZADO	AVANCE %	AUTORIZADO ANUAL	EJERCIDO	%
GOBIERNO													
GOBIERNO CAPAZ Y RESPONSABLE													
DESARROLLO DE LA FUNCIÓN PÚBLICA Y ÉTICA EN EL SERVICIO PÚBLICO													
01	03	04	01	01	01	FISCALIZACIÓN. CONTROL Y EVALUACIÓN INTERNA DE LA GESTIÓN PÚBLICA					558.7	220.1	39.4
						Realizar auditorías, con el propósito de verificar el cumplimiento del marco normativo que regula el funcionamiento de las dependencias y organismos auxiliares del Ejecutivo Estatal y los Ayuntamientos.	Auditoría	1	0	0.0			
						Realizar evaluaciones para determinar el grado de eficacia y eficiencia en los procesos, así como en el desempeño institucional de las dependencias y organismos auxiliares del Ejecutivo Estatal.	Evaluación	1	0	0.0			
						Realizar inspecciones a rubros específicos en las dependencias, organismos auxiliares del Ejecutivo Estatal y en su caso Ayuntamientos, con el propósito de constatar el cumplimiento del marco normativo que lo regula.	Inspección	16	16	100.0			
						Participación del Órgano Interno de Control en reuniones que por mandato legal o disposición administrativa así lo requiera.	Sesión	10	10	100.0			
						Participación en testificaciones, con el propósito de asegurarse que los actos administrativos se realicen conforme a la normatividad vigente.	Testificación	24	24	100.0			
DESARROLLO SOCIAL													
PILAR TERRITORIAL													
PROTECCIÓN AL AMBIENTE													
02	01	04	01	01	05	ESTUDIOS Y PROYECTOS PARA MITIGAR EL CAMBIO CLIMÁTICO					27,258.2	25,665.6	94.2
						Evaluación de la Política Pública en materia de cambio climático en el Estado	Evaluación	1	1	100.0			
						Desarrollar un sistema informático que promuevan la difusión de métodos para la evaluación del cambio climático	Sistema	1	1	100.0			
						Firma de convenios para fortalecer las capacidades interinstitucionales en materia de cambio climático	Convenio	3	3	100.0			
						Implementar estrategias mediante acciones orientadas a fortalecer la resiliencia en la sociedad y la reducción en la vulnerabilidad ante los efectos del cambio climático en la Entidad.	Acción	12	12	100.0			
						Monitoreo sobre el volumen disponible de agua y su distribución territorial de los manantiales del Estado de México, como medida de adaptación al cambio climático en los ecosistemas hidricos de la entidad.	Monitoreo	880	880	100.0			
						Reporte sobre los resultados de medidas de ahorro y eficiencia energética, adoptadas en las instalaciones y áreas administrativas de las dependencias; así como entidades de la Administración Pública Estatal.	Reporte	13	13	100.0			
						Elaborar estudios de investigación que propicien la adopción de medidas de mitigación y adaptación al cambio climático, eficiencia energética y energías renovables.	Estudio	5	5	100.0			

IEECC

FIN	FUN	SF	PP	SP	Pr	DESCRIPCIÓN	UNIDAD DE MEDIDA	M E T A S			PRESUPUESTO 2019 de Pesos)		(Miles
								PROGRAMADO	ALCANZADO	AVANCE %	AUTORIZADO ANUAL	EJERCIDO	%
02	01	04	01	01	06	ASESORÍA TÉCNICA A MUNICIPIOS PARA LA PROTECCIÓN DEL AMBIENTE					1,611.6	1,331.4	82.6
						Realizar foros, exposiciones y ferias temáticas sobre cambio climático, eficiencia energética y energías renovables.	Evento	3	3	100.0			
						Asesorar a la población mexiquense en materia de mitigación y adaptación ante el cambio climático.	Persona	6000	6458	107.6			
						Asesorar a los servidores públicos municipales en la elaboración de sus inventarios de emisiones, Programas Municipales de Acción Climática, Atlas de Riesgos de Cambio Climático y acciones de eficiencia energética.	Persona	336	348	103.6			
02	01	04	01	01	02	APOYO Y ASESORÍA PARA LA CONDUCCIÓN DE LAS POLÍTICAS AMBIENTALES					486.0	418.2	86.0
						Representar legalmente al IEECC ante diversos órganos jurisdiccionales.	Actuación	22	22	100.0			
						Asesoría jurídica al interior del IEECC.	Asesoría	102	79	77.5			
						Análisis del marco jurídico del IEECC.	Análisis	9	9	100.0			
						Revisión legal y validación de convenios de coordinación y concertación.	Convenio	6	6	100.0			
						OTRAS NO CLASIFICADAS EN FUNCIONES ANTERIORES							
						GOBIERNO CAPAZ Y RESPONSABLE							
						PREVISIONES PARA EL PAGO DE ADEUDOS DE EJERCICIOS FISCALES ANTERIORES							
04	04	01	01	01	01	PASIVOS DERIVADOS DE EROGACIONES DEVENGADAS Y PENDIENTES DE EJERCICIOS ANTERIORES					1,100.0	1,100.0	100.0
						Registro de pago de adeudos del ejercicio fiscal anterior.	Documento	1	1	100.0			
T O T A L											31,014.5	28,736.3	92.7
											-----	-----	

ANEXOS ESTABLECIDOS EN DIFERENTES ORDENAMIENTOS


Relación de Bienes Muebles que Componen el Patrimonio
 Cuenta Pública al 31 de Diciembre de 2019
 (Miles de Pesos)

Ente Público: Instituto Estatal de Energía y Cambio Climático

Código	Descripción de Bienes Muebles	Valor en Libros
	Mobiliario y Equipo de Oficina	204.3
	Mobiliario y Equipo de Cómputo	331.1
	Mobiliario y Equipo Educativo y Recreativo	7.3
	Equipo e Instrumental Médico y de Laboratorio	8.3
	Equipo de Transporte	889.5
	T O T A L	1,440.5

Relación de Bienes Inmuebles que Componen el Patrimonio
 Cuenta Pública al 31 de Diciembre de 2019
 (Miles de Pesos)

Ente Público: Instituto Estatal de Energía y Cambio Climático

Código	Descripción de Bienes Inmuebles	* Valor en Libros
		
	TOTAL	.0

Instituto Estatal de Energía y Cambio Climático
 Cuenta Pública al 31 de Diciembre de 2019
 Relación de Cuentas Bancarias Productivas Específicas

Fondo, Programa o Convenio	Datos de la Cuenta Bancaria	
	Institución Bancaria	Número de Cuentas *
BBVA, S. A.		69

FORMATOS PARA EL CUMPLIMIENTO DE
LA LEY DE DISCIPLINA FINANCIERA DE
LAS ENTIDADES FEDERATIVAS Y LOS
MUNICIPIOS

Instituto Estatal de Energía y Cambio Climático Estado de Situación Financiera Detallado - LDF Al 31 de Diciembre de 2019 y 2018 (Cifras en Miles de Pesos)					
Concepto	2019	2018	Concepto	2019	2018
ACTIVO			PASIVO		
Activo Circulante			Pasivo Circulante		
a. Efectivo y Equivalentes (a=a1+a2+a3+a4+a5+a6+a7)	1,256.2	1,310.8	a. Cuentas por Pagar a Corto Plazo (a=a1+a2+a3+a4+a5+a6+a7+a8+a9)	872.6	1,102.0
a1) Efectivo			a1) Servicios Personales por Pagar a Corto Plazo		
a2) Bancos/Tesorería	1,256.2	1,310.8	a2) Proveedores por Pagar a Corto Plazo	29.5	540.0
a3) Bancos/Dependencias y Otros			a3) Contratistas por Obras Públicas por Pagar a Corto Plazo		
a4) Inversiones Temporales (Hasta 3 Meses)			a4) Participaciones y Aportaciones por Pagar a Corto Plazo		
a5) Fondos con Afectación Específica			a5) Transferencias Otorgadas por Pagar a Corto Plazo		
a6) Depósitos de Fondos de Terceros en Garantía y/o Administración			a6) Intereses, Comisiones y Otros Gastos de la Deuda Pública por Pagar a Corto Plazo		
a7) Otros Efectivos y Equivalentes			a7) Retenciones y Contribuciones por Pagar a Corto Plazo	330.0	153.9
b. Derechos a Recibir Efectivo o Equivalentes (b=b1+b2+b3+b4+b5+b6+b7)	7.6	5,402.9	a8) Devoluciones de la Ley de Ingresos por Pagar a Corto Plazo		
b1) Inversiones Financieras de Corto Plazo			a9) Otras Cuentas por Pagar a Corto Plazo	513.1	408.1
b2) Cuentas por Cobrar a Corto Plazo		5,394.1	b. Documentos por Pagar a Corto Plazo (b=b1+b2+b3)	0.0	0.0
b3) Deudores Diversos por Cobrar a Corto Plazo	7.6	8.8	b1) Documentos Comerciales por Pagar a Corto Plazo		
b4) Ingresos por Recuperar a Corto Plazo			b2) Documentos con Contratistas por Obras Públicas por Pagar a Corto Plazo		
b5) Deudores por Anticipos de la Tesorería a Corto Plazo			b3) Otros Documentos por Pagar a Corto Plazo		
b6) Préstamos Otorgados a Corto Plazo			c. Porción a Corto Plazo de la Deuda Pública a Largo Plazo (c=c1+c2)	0.0	0.0
b7) Otros Derechos a Recibir Efectivo o Equivalentes a Corto Plazo			c1) Porción a Corto Plazo de la Deuda Pública		
c. Derechos a Recibir Bienes o Servicios (c=c1+c2+c3+c4+c5)	0.0	0.0	c2) Porción a Corto Plazo de Arrendamiento Financiero		
c1) Anticipo a Proveedores por Adquisición de Bienes y Prestación de Servicios a Corto Plazo			d) Títulos y Valores a Corto Plazo		
c2) Anticipo a Proveedores por Adquisición de Bienes Inmuebles y Muebles a Corto Plazo			e. Pasivos Diferidos a Corto Plazo (e=e1+e2+e3)	0.0	0.0
c3) Anticipo a Proveedores por Adquisición de Bienes Intangibles a Corto Plazo			e1) Ingresos Cobrados por Adelantado a Corto Plazo		
c4) Anticipo a Contratistas por Obras Públicas a Corto Plazo			e2) Intereses Cobrados por Adelantado a Corto Plazo		
c5) Otros Derechos a Recibir Bienes o Servicios a Corto Plazo			e3) Otros Pasivos Diferidos a Corto Plazo		
d. Inventarios (d=d1+d2+d3+d4+d5)	0.0	0.0	f. Fondos y Bienes de Terceros en Garantía y/o Administración a Corto Plazo (f=f1+f2+f3+f4+f5+f6)	0.0	0.0
d1) Inventario de Mercancías para Venta			f1) Fondos en Garantía a Corto Plazo		
d2) Inventario de Mercancías Terminadas			f2) Fondos en Administración a Corto Plazo		
d3) Inventario de Mercancías en Proceso de Elaboración			f3) Fondos Contingentes a Corto Plazo		
d4) Inventario de Materias Primas, Materiales y Suministros para Producción			f4) Fondos de Fideicomisos, Mandatos y Contratos Análogos a Corto Plazo		
d5) Bienes en Tránsito			f5) Otros Fondos de Terceros en Garantía y/o Administración a Corto Plazo		
e. Almacenes			f6) Valores y Bienes en Garantía a Corto Plazo		
f. Estimación por Pérdida o Deterioro de Activos Circulantes (f=f1+f2)	0.0	0.0	g. Provisiones a Corto Plazo (g=g1+g2+g3)	0.0	0.0
f1) Estimaciones para Cuentas Incobrables por Derechos a Recibir Efectivo o Equivalentes			g1) Provisión para Demandas y Juicios a Corto Plazo		
f2) Estimación por Deterioro de Inventarios			g2) Provisión para Contingencias a Corto Plazo		
g. Otros Activos Circulantes (g=g1+g2+g3+g4)	0.0	0.0	g3) Otras Provisiones a Corto Plazo		
g1) Valores en Garantía			h. Otros Pasivos a Corto Plazo (h=h1+h2+h3)	0.0	0.0
g2) Bienes en Garantía (Excluye Depósitos de Fondos)			h1) Ingresos por Clasificar		
g3) Bienes Derivados de Embargos, Decomisos, Aseguramientos y Dación en Pago			h2) Reaudación por Participar		
g4) Adquisición con Fondos de Terceros			h3) Otros Pasivos Circulantes		
IA. Total de Activos Circulantes (IA = a + b + c + d + e + f + g)	1,263.8	6,713.7	IIA. Total de Pasivos Circulantes (IIA = a + b + c + d + e + f + g + h)	872.6	1,102.0
Activo No Circulante			Pasivo No Circulante		
a. Inversiones Financieras a Largo Plazo			a. Cuentas por Pagar a Largo Plazo		
b. Derechos a Recibir Efectivo o Equivalentes a Largo Plazo			b. Documentos por Pagar a Largo Plazo		
c. Bienes Inmuebles, Infraestructura y Construcciones en Proceso	1,440.5	1,421.0	c. Deuda Pública a Largo Plazo		
d. Bienes Muebles			d. Pasivos Diferidos a Largo Plazo		
e. Activos Intangibles			e. Fondos y Bienes de Terceros en Garantía y/o en Administración a Largo Plazo		
f. Depreciación, Deterioro y Amortización Acumulada de Bienes	-592.2	-431.3	f. Provisiones a Largo Plazo		
g. Activos Diferidos			IIIB. Total de Pasivos No Circulantes (IIIB = a + b + c + d + e + f)	0.0	0.0
h. Estimación por Pérdida o Deterioro de Activos no Circulantes			II. Total del Pasivo (II = IIA + IIIB)	872.6	1,102.0
i. Otros Activos no Circulantes			HACIENDA PÚBLICA/PATRIMONIO		
IB. Total de Activos No Circulantes (IB = a + b + c + d + e + f + g + h + i)	848.3	989.7	IIIA. Hacienda Pública/Patrimonio Contribuido (IIIA = a + b + c)	506.4	506.4
I. Total del Activo (I = IA + IB)	2,112.1	7,703.4	a. Aportaciones	506.4	506.4
			b. Donaciones de Capital		
			c. Actualización de la Hacienda Pública/Patrimonio		
			IIIB. Hacienda Pública/Patrimonio Generado (IIIB = a + b + c + d + e)	733.1	6,095.0
			a. Resultados del Ejercicio (Ahorro/ Desahorro)	-2,663.1	3,048.9
			b. Resultados de Ejercicios Anteriores	3,396.2	3,046.1
			c. Revalúos		
			d. Reservas		
			e. Rectificaciones de Resultados de Ejercicios Anteriores		
			IIIC. Exceso o Insuficiencia en la Actualización de la Hacienda Pública/Patrimonio (IIIC=a-b)	0.0	0.0
			a. Resultado por Posición Monetaria		
			b. Resultado por Tenencia de Activos no Monetarios		
			III. Total Hacienda Pública/Patrimonio (III = IIIA + IIIB + IIIC)	1,239.5	6,601.4
			IV. Total del Pasivo y Hacienda Pública/Patrimonio (IV = II + III)	2,112.1	7,703.4

CUENTA PÚBLICA DEL GOBIERNO, ORGANISMOS AUXILIARES Y AUTÓNOMOS DEL ESTADO DE MÉXICO 2019

Instituto Estatal de Energía y Cambio Climático							
Informe Analítico de la Deuda Pública y Otros Pasivos - LDF							
Al 31 de diciembre de 2019 y 2018							
Denominación de la Deuda Pública y Otros Pasivos (c)	Saldo al 31 de diciembre de 2018 (d)	Disposiciones del Período (e)	Amortizaciones del Período (f)	Revaluaciones, Reclasificaciones y Otros Ajustes (g)	Saldo Final del Período (h) h=d+e-f+g	Pago de Intereses del Período (i)	Pago de Comisiones y demás Costos Asociados Durante el Período (j)
1. Deuda Pública (1=A+B)	0.0	0.0	0.0	0.0	0.0	0.0	
A. Corto Plazo (A=a1+a2+a3)	0.0	0.0	0.0	0.0	0.0	0.0	
a1) Instituciones de Crédito							
a2) Títulos y Valores							
a3) Arrendamientos Financieros							
B. Largo Plazo (B=b1+b2+b3)	0.0	0.0	0.0	0.0	0.0	0.0	
b1) Instituciones de Crédito							
b2) Títulos y Valores							
b3) Arrendamientos Financieros							
2. Otros Pasivos	1,102.0				872.6		
3. Total de la Deuda Pública y Otros Pasivos (3=1+2)	1,102.0	0.0	0.0	0.0	872.6		
4. Deuda Contingente 1 (Informativo)	0.0	0.0	0.0	0.0	0.0		
A. Deuda Contingente 1							
B. Deuda Contingente 2							
C. Deuda Contingente XX							
5. Valor de Instrumentos Bono Cupón Cero 2 (Informativo)	0.0	0.0	0.0	0.0	0.0		
A. Instrumento Bono Cupón Cero 1							
B. Instrumento Bono Cupón Cero 2							
C. Instrumento Bono Cupón Cero XX							

1 Se refiere a cualquier Financiamiento sin fuente o garantía de pago definida, que sea asumida de manera solidaria o subsidiaria por las Entidades Federativas con sus Municipios, organismos descentralizados y empresas de participación estatal mayoritaria y fideicomisos, locales o municipales, y por los Municipios con sus respectivos organismos descentralizados y empresas de participación municipal mayoritaria.

2 Se refiere al valor del Bono Cupón Cero que respalda el pago de los créditos asociados al mismo (Activo).

Obligaciones a Corto Plazo (k)	Monto Contratado (l)	Plazo Pactado (m)	Tasa de Interés (n)	Comisiones y Costos Relacionados (o)	Tasa Efectiva (p)
6. Obligaciones a Corto Plazo (Informativo)					
A. Crédito 1					
B. Crédito 2					
C. Crédito XX					

Instituto Estatal de Energía y Cambio Climático Informe Analítico de Obligaciones Diferentes de Financiamientos Al 31 de Diciembre de 2019 (Miles de Pesos)										
Denominación de las Obligaciones Diferentes de Financiamiento (c)	Fecha del Contrato (d)	Fecha de Inicio de Operación del Proyecto (e)	Fecha de Vencimiento (f)	Monto de la Inversión Pactado (g)	Plazo Pactado (h)	Monto Promedio Mensual del Pago de la Contraprestación (i)	Monto Promedio Mensual del Pago de la Contraprestación Correspondiente al Pago de Inversión (j)	Monto Pagado de la Inversión al XX de XXXX de 20XN (k)	Monto Pagado de la Inversión Actualizado al XX de XXXX de 20XN (l)	Saldo Pendiente por Pagar de la Inversión al XX de XXXX de 20XN (m = g - l)
A. Asociaciones Público Privadas (APP's) (A=a+b+c+d)				0.0		0.0	0.0			0.0
a) APP 1										
b) APP 2										
c) APP 3										
d) APP XX										
B. Otros Instrumentos (B=a+b+c+d)				0.0		0.0	0.0			0.0
a) Otro Instrumento 1										0.0
b) Otro Instrumento 2										0.0
c) Otro Instrumento 3										
d) Otro Instrumento XX										
C. Total de Obligaciones Diferentes de Financiamiento (C=A+B)				0.0		0.0	0.0			0.0

Instituto Estatal de Energía y Cambio Climático Balance Presupuestario Del 1 de Enero al 31 de Diciembre de 2019 (Miles de Pesos)			
Concepto	Estimado / Aprobado	Devengado	Recaudado / Pagado
A. Ingresos Totales (A = A1+A2+A3)	29,914.5	28,289.9	28,289.9
A1. Ingresos de Libre Disposición	29,914.5	27,417.6	27,417.6
A2. Transferencias Federales Etiquetadas			
A3. Financiamiento Neto		872.3	872.3
B. Egresos Presupuestarios¹ (B = B1+B2)	29,914.5	28,735.3	28,287.2
B1. Gasto No Etiquetado (sin incluir Amortización de la Deuda Pública)	29,914.5	28,735.3	28,287.2
B2. Gasto Etiquetado (sin incluir Amortización de la Deuda Pública)			
C. Remanentes del Ejercicio Anterior (C = C1 + C2)		0.0	0.0
C1. Remanentes de Ingresos de Libre Disposición Aplicados en el Periodo			
C2. Remanentes de Transferencias Federales Etiquetadas Aplicados en el Periodo			
I. Balance Presupuestario (I = A - B + C)	0.0	-445.4	2.7
II. Balance Presupuestario sin Financiamiento Neto (II = I - A3)	0.0	-1,317.7	-869.6
III. Balance Presupuestario sin Financiamiento Neto y sin Remanentes del Ejercicio Anterior (III= II - C)	0.0	-1,317.7	-869.6
Concepto	Aprobado	Devengado	Pagado
E. Intereses, Comisiones y Gastos de la Deuda (E = E1+E2)	0.0	0.0	0.0
E1. Intereses, Comisiones y Gastos de la Deuda con Gasto No Etiquetado			
E2. Intereses, Comisiones y Gastos de la Deuda con Gasto Etiquetado			
IV. Balance Primario (IV = III + E)	0.0	-1,317.7	-869.6
Concepto	Estimado/ Aprobado	Devengado	Recaudado / Pagado
F. Financiamiento (F = F1 + F2)	0.0	0.0	0.0
F1. Financiamiento con Fuente de Pago de Ingresos de Libre Disposición			
F2. Financiamiento con Fuente de Pago de Transferencias Federales Etiquetadas			
G. Amortización de la Deuda (G = G1 + G2)	0.0	0.0	0.0
G1. Amortización de la Deuda Pública con Gasto No Etiquetado			
G2. Amortización de la Deuda Pública con Gasto Etiquetado			
A3. Financiamiento Neto (A3 = F - G)	0.0	0.0	0.0
Concepto	Estimado/ Aprobado	Devengado	Recaudado / Pagado
A1. Ingresos de Libre Disposición	29,914.5	27,417.6	27,417.6
A3.1 Financiamiento Neto con Fuente de Pago de Ingresos de Libre Disposición (A3.1 = F1 - G1)	0.0	872.3	872.3
F1. Financiamiento con Fuente de Pago de Ingresos de Libre Disposición		872.3	872.3
G1. Amortización de la Deuda Pública con Gasto No Etiquetado			
B1. Gasto No Etiquetado (sin incluir Amortización de la Deuda Pública)	29,914.5	28,735.3	28,287.2
C1. Remanentes de Ingresos de Libre Disposición Aplicados en el Periodo			
V. Balance Presupuestario de Recursos Disponibles (V = A1 + A3.1 - B1 + C1)	0.0	-445.4	2.7
VI. Balance Presupuestario de Recursos Disponibles sin Financiamiento Neto (VI = V - A3.1)	0.0	-1,317.7	-869.6
Concepto	Estimado/ Aprobado	Devengado	Recaudado / Pagado
A2. Transferencias Federales Etiquetadas			
A3.2 Financiamiento Neto con Fuente de Pago de Transferencias Federales Etiquetadas (A3.2 = F2 - G2)	0.0	0.0	0.0
F2. Financiamiento con Fuente de Pago de Transferencias Federales Etiquetadas			
G2. Amortización de la Deuda Pública con Gasto Etiquetado			
B2. Gasto Etiquetado (sin incluir Amortización de la Deuda Pública)			
C2. Remanentes de Transferencias Federales Etiquetadas Aplicados en el Periodo			
VII. Balance Presupuestario de Recursos Etiquetados (VII = A2 + A3.2 - B2 + C2)	0.0	0.0	0.0
VIII. Balance Presupuestario de Recursos Etiquetados sin Financiamiento Neto (VIII = VII - A3.2)	0.0	0.0	0.0

Instituto Estatal de Energía y Cambio Climático Estado Analítico de Ingresos Detallado - LDF Del 1 de Enero al 31 de Diciembre de 2019 (Miles de Pesos)						
Concepto	Ingreso					Diferencia
	Estimado	Ampliaciones/ (Reducciones)	Modificado	Devengado	Recaudado	
Ingresos de Libre Disposición						
A. Impuestos						
B. Cuotas y Aportaciones de Seguridad Social						
C. Contribuciones de Mejoras						
D. Derechos						
E. Productos						
F. Aprovechamientos				1.2	1.2	-1.2
G. Ingresos por Ventas de Bienes y Servicios				8.1	8.1	-8.1
H. Participaciones (H=h1+h2+h3+h4+h5+h6+h7+h8+h9+h10+h11)	0.0	0.0	0.0	0.0	0.0	0.0
h1) Fondo General de Participaciones						
h2) Fondo de Fomento Municipal						
h3) Fondo de Fiscalización y Recaudación						
h4) Fondo de Compensación						
h5) Fondo de Extracción de Hidrocarburos						
h6) Impuesto Especial Sobre Producción y Servicios						
h7) 0.136% de la Recaudación Federal Participable						
h8) 3.17% Sobre Extracción de Petróleo						
h9) Gasolinas y Diésel						
h10) Fondo del Impuesto Sobre la Renta						
h11) Fondo de Estabilización de los Ingresos de las Entidades Federativas						
I. Incentivos Derivados de la Colaboración Fiscal (I=i1+i2+i3+i4+i5)	0.0	0.0	0.0	0.0	0.0	0.0
i1) Tenencia o Uso de Vehículos						
i2) Fondo de Compensación ISAN						
i3) Impuesto Sobre Automóviles Nuevos						
i4) Fondo de Compensación de Repesos-Intermedios						
i5) Otros Incentivos Económicos						
J. Transferencias	29,914.5		29,914.5	27,408.3	27,408.3	2,506.2
K. Convenios	0.0	0.0	0.0	0.0	0.0	0.0
k1) Otros Convenios y Subsidios						
L. Otros Ingresos de Libre Disposición (L=l1+l2)	0.0	0.0	0.0	0.0	0.0	0.0
l1) Participaciones en Ingresos Locales						
l2) Otros Ingresos de Libre Disposición						
I. Total de Ingresos de Libre Disposición (I=A+B+C+D+E+F+G+H+I+J+K+L)	29,914.5	0.0	29,914.5	27,417.6	27,417.6	2,496.9
Ingresos Excedentes de Ingresos de Libre Disposición						
Transferencias Federales Etiquetadas						
A. Aportaciones (A=a1+a2+a3+a4+a5+a6+a7+a8)	0.0	0.0	0.0	0.0	0.0	0.0
a1) Fondo de Aportaciones para la Nómina Educativa y Gasto Operativo						
a2) Fondo de Aportaciones para los Servicios de Salud						
a3) Fondo de Aportaciones para la Infraestructura Social						
a4) Fondo de Aportaciones para el Fortalecimiento de los Municipios y de las Demarcaciones Territoriales del Distrito Federal						
a5) Fondo de Aportaciones Múltiples						
a6) Fondo de Aportaciones para la Educación Tecnológica y de Adultos						
a7) Fondo de Aportaciones para la Seguridad Pública de los Estados y del Distrito Federal						
a8) Fondo de Aportaciones para el Fortalecimiento de las Entidades Federativas						
B. Convenios (B=b1+b2+b3+b4)	0.0	0.0	0.0	0.0	0.0	0.0
b1) Convenios de Protección Social en Salud						
b2) Convenios de Descentralización						
b3) Convenios de Reasignación						
b4) Otros Convenios y Subsidios						
C. Fondos Distintos de Aportaciones (C=c1+c2)	0.0	0.0	0.0	0.0	0.0	0.0
c1) Fondo para Entidades Federativas y Municipios Productores de Hidrocarburos						
c2) Fondo Minero						
D. Transferencias, Subsidios y Subvenciones, y Pensiones y Jubilaciones						
E. Otras Transferencias Federales Etiquetadas						
II. Total de Transferencias Federales Etiquetadas (II = A + B + C + D + E)	0.0	0.0	0.0	0.0	0.0	0.0
III. Ingresos Derivados de Financiamientos (III = A)	0.0	1,100.0	1,100.0	872.3	872.3	227.7
A. Ingresos Derivados de Financiamientos		1,100.0	1,100.0	872.3	872.3	227.7
IV. Total de Ingresos (IV = I + II + III)	29,914.5	1,100.0	31,014.5	28,289.9	28,289.9	2,724.6
Datos Informativos						
1. Ingresos Derivados de Financiamientos con Fuente de Pago de Ingresos de Libre Disposición						
2. Ingresos Derivados de Financiamientos con Fuente de Pago de Transferencias Federales Etiquetadas						
3. Ingresos Derivados de Financiamientos (3 = 1 + 2)	0.0	0.0	0.0	0.0	0.0	0.0

CUENTA PÚBLICA DEL GOBIERNO, ORGANISMOS AUXILIARES Y AUTÓNOMOS DEL ESTADO DE MÉXICO 2019

Instituto Estatal de Energía y Cambio Climático Estado Analítico del Ejercicio del Presupuesto de Egresos Detallado - LDF Clasificación por Objeto del Gasto (Capítulo y Concepto) Del 1 de Enero al 31 de Diciembre de 2019 (Miles de Pesos)						
Concepto	Egresos					Subejercicio
	Aprobado	Ampliaciones/ (Reducciones)	Modificado	Devengado	Pagado	
I. Gasto No Etiquetado (I=A+B+C+D+E+F+G+H+I)	29,914.5	1,100.0	31,014.5	28,735.3	28,287.2	2,279.2
A. Servicios Personales (A=a1+a2+a3+a4+a5+a6+a7)	20,258.0	.0	20,258.0	19,065.9	18,715.2	1,192.1
a1) Remuneraciones al Personal de Carácter Permanente	11,421.9	-2,921.7	8,500.2	8,321.0	8,319.4	179.2
a2) Remuneraciones al Personal de Carácter Transitorio						
a3) Remuneraciones Adicionales y Especiales	4,458.9	2,027.6	6,486.5	6,329.0	6,328.2	157.5
a4) Seguridad Social	2,622.0	240.2	2,862.2	2,377.3	2,377.3	484.9
a5) Otras Prestaciones Sociales y Económicas	1,552.4	437.4	1,989.8	1,619.3	1,542.0	370.5
a6) Previsiones						
a7) Pago de Estímulos a Servidores Públicos	202.8	216.5	419.3	419.3	148.3	
B. Materiales y Suministros (B=b1+b2+b3+b4+b5+b6+b7+b8+b9)	1,521.9	340.3	1,862.2	1,814.8	1,814.8	47.4
b1) Materiales de Administración, Emisión de Documentos y Artículos Oficiales	591.5	301.1	892.6	869.8	869.8	22.8
b2) Alimentos y Utensilios	24.0	64.1	88.1	88.1	88.1	
b3) Materias Primas y Materiales de Producción y Comercialización		8.1	8.1	8.1	8.1	
b4) Materiales y Artículos de Construcción y de Reparación	59.0	35.0	94.0	94.0	94.0	
b5) Productos Químicos, Farmacéuticos y de Laboratorio		7.6	7.6	7.6	7.6	
b6) Combustibles, Lubricantes y Aditivos	752.5	-295.7	456.8	432.2	432.2	24.6
b7) Vestuario, Blancos, Prendas de Protección y Artículos Deportivos	30.0	16.8	46.8	46.8	46.8	
b8) Materiales y Suministros Para Seguridad		9.0	9.0	9.0	9.0	
b9) Herramientas, Refacciones y Accesorios Menores	64.9	194.3	259.2	259.2	259.2	
C. Servicios Generales (C=c1+c2+c3+c4+c5+c6+c7+c8+c9)	5,044.6	-360.3	4,684.3	3,645.1	3,547.7	1,039.2
c1) Servicios Básicos	136.0	-9.3	126.7	121.4	121.4	5.3
c2) Servicios de Arrendamiento	987.0	-9.8	977.2	22.3	22.3	954.9
c3) Servicios Profesionales, Científicos, Técnicos y Otros Servicios	1,944.8	-637.3	1,307.5	1,297.3	1,267.8	10.2
c4) Servicios Financieros, Bancarios y Comerciales	120.0	-20.3	99.7	54.2	54.2	45.5
c5) Servicios de Instalación, Reparación, Mantenimiento y Conservación	504.0	133.5	637.5	617.5	617.5	20.0
c6) Servicios de Comunicación Social y Publicidad	80.0	-75.0	5.0	5.0	5.0	
c7) Servicios de Traslado y Viáticos	165.0	-131.8	33.2	29.7	29.7	3.5
c8) Servicios Oficiales	580.0	321.6	901.6	901.6	901.6	
c9) Otros Servicios Generales	527.8	68.1	595.9	596.1	528.2	-2
D. Transferencias, Asignaciones, Subsidios y Otras Ayudas (D=d1+d2+d3+d4+d5+d6+d7+d8+d9)	3,090.0	.0	3,090.0	3,090.0	3,090.0	.0
d1) Transferencias Internas y Asignaciones al Sector Público						
d2) Transferencias al Resto del Sector Público						
d3) Subsidios y Subvenciones						
d4) Ayudas Sociales	3,090.0		3,090.0	3,090.0	3,090.0	
d5) Pensiones y Jubilaciones						
d6) Transferencias a Fideicomisos, Mandatos y Otros Análogos						
d7) Transferencias a la Seguridad Social						
d8) Donativos						
d9) Transferencias al Exterior						
E. Bienes Muebles, Inmuebles e Intangibles (E=e1+e2+e3+e4+e5+e6+e7+e8+e9)	.0	20.0	20.0	19.5	19.5	.5
e1) Mobiliario y Equipo de Administración		20.0	20.0	19.5	19.5	.5
e2) Mobiliario y Equipo Educativo y Recreativo						
e3) Equipo e Instrumental Médico y de Laboratorio						
e4) Vehículos y Equipo de Transporte						
e5) Equipo de Defensa y Seguridad						
e6) Maquinaria, Otros Equipos y Herramientas						
e7) Activos Biológicos						
e8) Bienes Inmuebles						
e9) Activos Intangibles						
F. Inversión Pública (F=f1+f2+f3)	.0	.0	.0	.0	.0	.0
f1) Obra Pública en Bienes de Dominio Público						
f2) Obra Pública en Bienes Propios						
f3) Proyectos Productivos y Acciones de Fomento						
G. Inversiones Financieras y Otras Provisiones (G=g1+g2+g3+g4+g5+g6+g7)	.0	.0	.0	.0	.0	.0
g1) Inversiones Para el Fomento de Actividades Productivas						
g2) Acciones y Participaciones de Capital						
g3) Compra de Títulos y Valores						
g4) Concesión de Préstamos						
g5) Inversiones en Fideicomisos, Mandatos y Otros Análogos						
Fideicomiso de Desastres Naturales (Informativo)						
g6) Otras Inversiones Financieras						
g7) Provisiones para Contingencias y Otras Erogaciones Especiales						
H. Participaciones y Aportaciones (H=h1+h2+h3)	.0	.0	.0	.0	.0	.0
h1) Participaciones						
h2) Aportaciones						
h3) Convenios						
I. Deuda Pública (I=i1+i2+i3+i4+i5+i6+i7)	.0	1,100.0	1,100.0	1,100.0	1,100.0	.0
i1) Amortización de la Deuda Pública						
i2) Intereses de la Deuda Pública						
i3) Comisiones de la Deuda Pública						
i4) Gastos de la Deuda Pública						
i5) Costo por Coberturas						
i6) Apoyos Financieros						
i7) Adeudos de Ejercicios Fiscales Anteriores (ADEFAS)		1,100.0	1,100.0	1,100.0	1,100.0	

IEECC

Concepto	Egresos					Subejercicio
	Aprobado	Ampliaciones/ (Reducciones)	Modificado	Devengado	Pagado	
II. Gasto Etiquetado (II=A+B+C+D+E+F+G+H+I)	.0	.0	.0	.0	.0	.0
A. Servicios Personales (A=a1+a2+a3+a4+a5+a6+a7)	.0	.0	.0	.0	.0	.0
a1) Remuneraciones al Personal de Carácter Permanente						
a2) Remuneraciones al Personal de Carácter Transitorio						
a3) Remuneraciones Adicionales y Especiales						
a4) Seguridad Social						
a5) Otras Prestaciones Sociales y Económicas						
a6) Previsiones						
a7) Pago de Estímulos a Servidores Públicos						
B. Materiales y Suministros (B=b1+b2+b3+b4+b5+b6+b7+b8+b9)	.0	.0	.0	.0	.0	.0
b1) Materiales de Administración, Emisión de Documentos y Artículos Oficiales						
b2) Alimentos y Utensilios						
b3) Materias Primas y Materiales de Producción y Comercialización						
b4) Materiales y Artículos de Construcción y de Reparación						
b5) Productos Químicos, Farmacéuticos y de Laboratorio						
b6) Combustibles, Lubricantes y Aditivos						
b7) Vestuario, Blancos, Prendas de Protección y Artículos Deportivos						
b8) Materiales y Suministros Para Seguridad						
b9) Herramientas, Refacciones y Accesorios Menores						
C. Servicios Generales (C=c1+c2+c3+c4+c5+c6+c7+c8+c9)	.0	.0	.0	.0	.0	.0
c1) Servicios Básicos						
c2) Servicios de Arrendamiento						
c3) Servicios Profesionales, Científicos, Técnicos y Otros Servicios						
c4) Servicios Financieros, Bancarios y Comerciales						
c5) Servicios de Instalación, Reparación, Mantenimiento y Conservación						
c6) Servicios de Comunicación Social y Publicidad						
c7) Servicios de Traslado y Viáticos						
c8) Servicios Oficiales						
c9) Otros Servicios Generales						
D. Transferencias, Asignaciones, Subsidios y Otras Ayudas (D=d1+d2+d3+d4+d5+d6+d7+d8+d9)	.0	.0	.0	.0	.0	.0
d1) Transferencias Internas y Asignaciones al Sector Público						
d2) Transferencias al Resto del Sector Público						
d3) Subsidios y Subvenciones						
d4) Ayudas Sociales						
d5) Pensiones y Jubilaciones						
d6) Transferencias a Fideicomisos, Mandatos y Otros Análogos						
d7) Transferencias a la Seguridad Social						
d8) Donativos						
d9) Transferencias al Exterior						
E. Bienes Muebles, Inmuebles e Intangibles (E=e1+e2+e3+e4+e5+e6+e7+e8+e9)	.0	.0	.0	.0	.0	.0
e1) Mobiliario y Equipo de Administración						
e2) Mobiliario y Equipo Educativo y Recreativo						
e3) Equipo e Instrumental Médico y de Laboratorio						
e4) Vehículos y Equipo de Transporte						
e5) Equipo de Defensa y Seguridad						
e6) Maquinaria, Otros Equipos y Herramientas						
e7) Activos Biológicos						
e8) Bienes Inmuebles						
e9) Activos Intangibles						
F. Inversión Pública (F=f1+f2+f3)	.0	.0	.0	.0	.0	.0
f1) Obra Pública en Bienes de Dominio Público						
f2) Obra Pública en Bienes Propios						
f3) Proyectos Productivos y Acciones de Fomento						
G. Inversiones Financieras y Otras Provisiones (G=g1+g2+g3+g4+g5+g6+g7)	.0	.0	.0	.0	.0	.0
g1) Inversiones Para el Fomento de Actividades Productivas						
g2) Acciones y Participaciones de Capital						
g3) Compra de Títulos y Valores						
g4) Concesión de Préstamos						
g5) Inversiones en Fideicomisos, Mandatos y Otros Análogos						
Fideicomiso de Desastres Naturales (Informativo)						
g6) Otras Inversiones Financieras						
g7) Provisiones para Contingencias y Otras Erogaciones Especiales						
H. Participaciones y Aportaciones (H=h1+h2+h3)	.0	.0	.0	.0	.0	.0
h1) Participaciones						
h2) Aportaciones						
h3) Convenios						
I. Deuda Pública (I=i1+i2+i3+i4+i5+i6+i7)	.0	.0	.0	.0	.0	.0
i1) Amortización de la Deuda Pública						
i2) Intereses de la Deuda Pública						
i3) Comisiones de la Deuda Pública						
i4) Gastos de la Deuda Pública						
i5) Costo por Coberturas						
i6) Apoyos Financieros						
i7) Adeudos de Ejercicios Fiscales Anteriores (ADEFAS)						
III. Total de Egresos (III = I + II)	29,914.5	1,100.0	31,014.5	28,735.3	28,287.2	2,279.2

Instituto Estatal de Energía y Cambio Climático Estado Analítico del Ejercicio del Presupuesto de Egresos Detallado Clasificación Administrativa Del 1 de Enero al 31 de Diciembre de 2018 (Miles de Pesos)						
Concepto ©	Egresos					Subejercicio
	Aprobado	Ampilaciones/ (Reducciones)	Modificado	Devengado	Pagado	
I. Gasto No Etiquetado (I=A+B+C+D+E+F+G+H)	29,914.5	1,100.0	31,014.5	28,735.3	28,287.2	2,279.2
Instituto Estatal de Energía y Cambio Climático (221C040000)	29,914.5	1,100.0	31,014.5	28,735.3	28,287.2	2,279.2
II. Gasto Etiquetado (II=A+B+C+D+E+F+G+H)	0.0	0.0	0.0	0.0	0.0	0.0
Instituto Estatal de Energía y Cambio Climático (221C040000)						
III. Total de Egresos (III = I + II)	29,914.5	1,100.0	31,014.5	28,735.3	28,287.2	2,279.2

Instituto Estatal de Energía y Cambio Climático Estado Analítico del Ejercicio del Presupuesto de Egresos Detallado Clasificación Funcional (Finalidad y Función) Del 1 de Enero al 31 de Diciembre de 2019 (Miles de Pesos)						
Concepto (c)	Egresos					Subejercicio
	Aprobado (d)	Ampliaciones/ (Reducciones)	Modificado	Devengado	Pagado	
I. Gasto No Etiquetado (I=A+B+C+D)	29,914.5	1,100.0	31,014.5	28,735.3	28,287.2	2,279.2
A. Gobierno (A=a1+a2+a3+a4+a5+a6+a7+a8)	0.0	558.7	558.7	220.1	220.1	338.6
a1) Legislación						
a2) Justicia						
a3) Coordinación de la Política de Gobierno		558.7	558.7	220.1	220.1	338.6
a4) Relaciones Exteriores						
a5) Asuntos Financieros y Hacendarios						
a6) Seguridad Nacional						
a7) Asuntos de Orden Público y de Seguridad Interior						
a8) Otros Servicios Generales						
B. Desarrollo Social (B=b1+b2+b3+b4+b5+b6+b7)	29,914.5	-558.7	29,355.8	27,415.2	26,967.1	1,940.6
b1) Protección Ambiental	29,914.5	-558.7	29,355.8	27,415.2	26,967.1	1,940.6
b2) Vivienda y Servicios a la Comunidad						
b3) Salud						
b4) Recreación, Cultura y Otras Manifestaciones Sociales						
b5) Educación						
b6) Protección Social						
b7) Otros Asuntos Sociales						
C. Desarrollo Económico (C=c1+c2+c3+c4+c5+c6+c7+c8+c9)	0.0	0.0	0.0	0.0	0.0	0.0
c1) Asuntos Económicos, Comerciales y Laborales en General						
c2) Agropecuaria, Silvicultura, Pesca y Caza						
c3) Combustibles y Energía						
c4) Minería, Manufacturas y Construcción						
c5) Transporte						
c6) Comunicaciones						
c7) Turismo						
c8) Ciencia, Tecnología e Innovación						
c9) Otras Industrias y Otros Asuntos Económicos						
D. Otras No Clasificadas en Funciones Anteriores (D=d1+d2+d3+d4)	0.0	1,100.0	1,100.0	1,100.0	1,100.0	0.0
d1) Transacciones de la Deuda Publica / Costo Financiero de la Deuda						
d2) Transferencias, Participaciones y Aportaciones Entre Diferentes Niveles y Ordenes de Gobierno						
d3) Saneamiento del Sistema Financiero						
d4) Adeudos de Ejercicios Fiscales Anteriores		1,100.0	1,100.0	1,100.0	1,100.0	
II. Gasto Etiquetado (II=A+B+C+D)	0.0	0.0	0.0	0.0	0.0	0.0
A. Gobierno (A=a1+a2+a3+a4+a5+a6+a7+a8)	0.0	0.0	0.0	0.0	0.0	0.0
a1) Legislación						
a2) Justicia						
a3) Coordinación de la Política de Gobierno						
a4) Relaciones Exteriores						
a5) Asuntos Financieros y Hacendarios						
a6) Seguridad Nacional						
a7) Asuntos de Orden Público y de Seguridad Interior						
a8) Otros Servicios Generales						
B. Desarrollo Social (B=b1+b2+b3+b4+b5+b6+b7)	0.0	0.0	0.0	0.0	0.0	0.0
b1) Protección Ambiental						
b2) Vivienda y Servicios a la Comunidad						
b3) Salud						
b4) Recreación, Cultura y Otras Manifestaciones Sociales						
b5) Educación						
b6) Protección Social						
b7) Otros Asuntos Sociales						
C. Desarrollo Económico (C=c1+c2+c3+c4+c5+c6+c7+c8+c9)	0.0	0.0	0.0	0.0	0.0	0.0
c1) Asuntos Económicos, Comerciales y Laborales en General						
c2) Agropecuaria, Silvicultura, Pesca y Caza						
c3) Combustibles y Energía						
c4) Minería, Manufacturas y Construcción						
c5) Transporte						
c6) Comunicaciones						
c7) Turismo						
c8) Ciencia, Tecnología e Innovación						
c9) Otras Industrias y Otros Asuntos Económicos						
D. Otras No Clasificadas en Funciones Anteriores (D=d1+d2+d3+d4)	0.0	0.0	0.0	0.0	0.0	0.0
d1) Transacciones de la Deuda Publica / Costo Financiero de la Deuda						
d2) Transferencias, Participaciones y Aportaciones Entre Diferentes Niveles y Ordenes de Gobierno						
d3) Saneamiento del Sistema Financiero						
d4) Adeudos de Ejercicios Fiscales Anteriores						
III. Total de Egresos (III = I + II)	29,914.5	1,100.0	31,014.5	28,735.3	28,287.2	2,279.2

Instituto Estatal de Energía y Cambio Climático Estado Analítico del Ejercicio del Presupuesto de Egresos Detallado Clasificación de Servicios Personales por Categoría Del 1 de Enero al 31 de Diciembre de 2018 (Miles de Pesos)						
Concepto (c)	Egresos					Subejercicio
	Aprobado	Ampliaciones/ (Reducciones)	Modificado	Devengado	Pagado	
I. Gasto No Etiquetado (I=A+B+C+D+E+F)	20,258.0	0.0	20,258.0	19,065.9	18,715.2	1,192.1
A. Personal Administrativo y de Servicio Público	20,258.0		20,258.0	19,065.9	18,715.2	1,192.1
B. Magisterio						
C. Servicios de Salud (C=c1+c2)	0.0	0.0	0.0	0.0	0.0	0.0
c1) Personal Administrativo						
c2) Personal Médico, Paramédico y afín						
D. Seguridad Pública						
E. Gastos asociados a la implementación de nuevas leyes federales o reformas a las mismas (E = e1 + e2)	0.0	0.0	0.0	0.0	0.0	0.0
e1) Nombre del Programa o Ley 1						
e2) Nombre del Programa o Ley 2						
F. Sentencias laborales definitivas						
II. Gasto Etiquetado (II=A+B+C+D+E+F)	0.0	0.0	0.0	0.0	0.0	0.0
A. Personal Administrativo y de Servicio Público						
B. Magisterio						
C. Servicios de Salud (C=c1+c2)	0.0	0.0	0.0	0.0	0.0	0.0
c1) Personal Administrativo						
c2) Personal Médico, Paramédico y afín						
D. Seguridad Pública						
E. Gastos asociados a la implementación de nuevas leyes federales o reformas a las mismas (E = e1 + e2)	0.0	0.0	0.0	0.0	0.0	0.0
e1) Nombre del Programa o Ley 1						
e2) Nombre del Programa o Ley 2						
F. Sentencias laborales definitivas						
III. Total del Gasto en Servicios Personales (III = I + II)	20,258.0	0.0	20,258.0	19,065.9	18,715.2	1,192.1