

PROCURADURÍA DE  
PROTECCIÓN AL AMBIENTE  
DEL ESTADO DE MÉXICO

(PROPAEM)



CONTENIDO	PÁGINA
I. INFORMACIÓN CONTABLE	
ESTADO DE SITUACIÓN FINANCIERA	5
ESTADO DE ACTIVIDADES	6
ESTADO DE VARIACIÓN EN LA HACIENDA PÚBLICA	7
ESTADO DE CAMBIOS EN LA SITUACIÓN FINANCIERA	8
ESTADO DE FLUJOS DE EFECTIVO	9
ESTADO ANALÍTICO DEL ACTIVO	10
ESTADO ANALÍTICO DE LA DEUDA Y OTROS PASIVOS	11
NOTAS A LOS ESTADOS FINANCIEROS	12
II. INFORMACIÓN PRESUPUESTARIA	25
III. INFORMACIÓN PROGRAMÁTICA	39
IV. ANEXOS ESTABLECIDOS EN DIFERENTES ORDENAMIENTOS	47
V. FORMATOS PARA EL CUMPLIMIENTO DE LA LEY DE DISCIPLINA FINANCIERA DE LAS ENTIDADES FEDERATIVAS Y LOS MUNICIPIOS	51



PROPAEM

Procuraduría de Protección al Ambiente del Estado de México					
Estado de Situación Financiera					
Al 31 de Diciembre de 2019 y 2018					
(Miles de Pesos)					
CONCEPTO	Año		CONCEPTO	Año	
	2019	2018		2019	2018
<b>ACTIVO</b>			<b>PASIVO</b>		
<i>Activo Circulante</i>			<i>Pasivo Circulante</i>		
Efectivo y Equivalentes	15,147.5	13,428.4	Cuentas por Pagar a Corto Plazo	489.3	1,644.6
Derechos a Recibir Efectivo o Equivalentes	58.3	764.2	Documentos por Pagar a Corto Plazo	.0	.0
Derechos a Recibir Bienes o Servicios	.0	.0	Porción a Corto Plazo de la Deuda Pública a Largo Plazo	.0	.0
Inventarios	.0	162.0	Títulos y Valores a Corto Plazo	.0	.0
Almacenes	.0	.0	Pasivos Diferidos a Corto Plazo	.0	.0
Estimación por Pérdida o Deterioro de Activos Circulantes	.0	.0	Fondos y Bienes de Terceros en Garantía y/o Administración a Corto Plazo	.0	.0
Otros Activos Circulantes	.0	.0	Provisiones a Corto Plazo	.0	.0
			Otros Pasivos a Corto Plazo	.0	.0
<b>Total de Activos Circulantes</b>	<b>15,205.8</b>	<b>14,354.6</b>	<b>Total de Pasivos Circulantes</b>	<b>489.3</b>	<b>1,644.6</b>
<i>Activo No Circulante</i>			<i>Pasivo No Circulante</i>		
Inversiones Financieras a Largo Plazo	.0	.0	Cuentas por Pagar a Largo Plazo	.0	.0
Derechos a Recibir Efectivo o Equivalentes a Largo Plazo	.0	.0	Documentos por Pagar a Largo Plazo	.0	.0
Bienes Inmuebles, Infraestructura y Construcciones en Proceso	.0	.0	Deuda Pública a Largo Plazo	.0	.0
Bienes Muebles	7,192.3	7,030.3	Pasivos Diferidos a Largo Plazo	.0	.0
Activos Intangibles	.0	.0	Fondos y Bienes de Terceros en Garantía y/o en Administración a Largo Plazo	.0	.0
Depreciación, Deterioro y Amortización Acumulada de Bienes	-4,637.9	-4,006.4	Provisiones a Largo Plazo	.0	.0
Activos Diferidos	.0	.0			
Estimación por Pérdida o Deterioro de Activos no Circulantes	.0	.0	<b>Total de Pasivos No Circulantes</b>	<b>.0</b>	<b>.0</b>
Otros Activos no Circulantes	.0	.0			
			<b>Total del Pasivo</b>	<b>489.3</b>	<b>1,644.6</b>
<b>Total de Activos No Circulantes</b>	<b>2,554.4</b>	<b>3,023.9</b>			
<b>Total del Activo</b>	<b>17,760.2</b>	<b>17,378.5</b>	<b>HACIENDA PÚBLICA/ PATRIMONIO</b>		
			<i>Hacienda Pública/Patrimonio Contribuido</i>	<b>1,201.9</b>	<b>1,201.9</b>
			Aportaciones	1,201.9	1,201.9
			Donaciones de Capital	.0	.0
			Actualización de la Hacienda Pública / Patrimonio	.0	.0
			<b>Hacienda Pública/Patrimonio Generado</b>	<b>16,069.0</b>	<b>14,532.0</b>
			Resultados del Ejercicio (Ahorro / Desahorro)	1,537.0	12,113.8
			Resultados de Ejercicios Anteriores	14,532.0	2,418.2
			Revalúos	.0	.0
			Reservas	.0	.0
			Rectificaciones de Resultados de Ejercicios Anteriores	.0	.0
			<b>Exceso o Insuficiencia en la Actualización de la Hacienda Pública/Patrimonio</b>	<b>.0</b>	<b>.0</b>
			Resultado por Posición Monetaria	.0	.0
			Resultado por Tenencia de Activos no Monetarios	.0	.0
			<b>Total Hacienda Pública/ Patrimonio</b>	<b>17,270.9</b>	<b>15,733.9</b>
			<b>Total del Pasivo y Hacienda Pública / Patrimonio</b>	<b>17,760.2</b>	<b>17,378.5</b>

**Procuraduría de Protección al Ambiente del Estado de México**  
**Estado de Actividades**  
**Del 1 de Enero al 31 de Diciembre de 2019 y 2018**  
**( Miles de Pesos )**

Concepto	2019	2018
<b>INGRESOS Y OTROS BENEFICIOS</b>		
<b>Ingresos de la Gestión</b>	<b>.0</b>	<b>.0</b>
Impuestos	.0	.0
Cuotas y Aportaciones de Seguridad Social	.0	.0
Contribuciones de Mejoras	.0	.0
Derechos	.0	.0
Productos de Tipo Corriente	.0	.0
Aprovechamientos de Tipo Corriente	.0	.0
Ingresos por Venta de Bienes y Servicios	.0	.0
Ingresos no Comprendidos en las Fracciones de la Ley de Ingresos Causados en Ejercicios Fiscales	.0	.0
Anteriores Pendientes de Liquidación o Pago	.0	.0
<b>Participaciones, Aportaciones, Transferencias, Asignaciones, Subsidios y Otras Ayudas</b>	<b>53,586.1</b>	<b>52,239.8</b>
Participaciones y Aportaciones	.0	.0
Transferencias, Asignaciones, Subsidios y Otras Ayudas	53,586.1	52,239.8
<b>Otros Ingresos y Beneficios</b>	<b>50.0</b>	<b>118.4</b>
Ingresos Financieros	5.2	2.5
Incremento por Variación de Inventarios	.0	.0
Disminución del Exceso de Estimaciones por Pérdida o Deterioro u Obsolescencia	.0	.0
Disminución del Exceso de Provisiones	.0	.0
Otros Ingresos y Beneficios Varios	44.8	115.9
<b>Total de Ingresos y Otros Beneficios</b>	<b>53,636.1</b>	<b>52,358.2</b>
<b>GASTOS Y OTRAS PÉRDIDAS</b>		
<b>Gastos de Funcionamiento</b>	<b>38,968.9</b>	<b>37,876.8</b>
Servicios Personales	29,000.7	28,933.8
Materiales y Suministros	2,021.4	2,007.7
Servicios Generales	7,946.8	6,935.3
<b>Transferencias, Asignaciones, Subsidios y Otras Ayudas</b>	<b>.0</b>	<b>.0</b>
Transferencias Internas y Asignaciones al Sector Público	.0	.0
Transferencias al Resto del Sector Público	.0	.0
Subsidios y Subvenciones	.0	.0
Ayudas Sociales	.0	.0
Pensiones y Jubilaciones	.0	.0
Transferencias a Fideicomisos, Mandatos y Contratos Análogos	.0	.0
Transferencias a la Seguridad Social	.0	.0
Donativos	.0	.0
Transferencias al Exterior	.0	.0
<b>Participaciones y Aportaciones</b>	<b>.0</b>	<b>.0</b>
Participaciones	.0	.0
Aportaciones	.0	.0
Convenios	.0	.0
<b>Intereses, Comisiones y Otros Gastos de la Deuda Pública</b>	<b>.0</b>	<b>.0</b>
Intereses de la Deuda Pública	.0	.0
Comisiones de la Deuda Pública	.0	.0
Gastos de la Deuda Pública	.0	.0
Costo por Coberturas	.0	.0
Apoyos Financieros	.0	.0
<b>Otros Gastos y Pérdidas Extraordinarias</b>	<b>13,130.2</b>	<b>2,080.7</b>
Estimaciones, Depreciaciones, Deterioros, Obsolescencia y Amortizaciones	631.5	650.0
Provisiones	.0	.0
Disminución de Inventarios	.0	.0
Aumento por Insuficiencia de Estimaciones por Pérdida o Deterioro y Obsolescencia	.0	.0
Aumento por Insuficiencia de Provisiones	.0	.0
Otros Gastos	12,498.7	1,430.7
<b>Inversión Pública</b>	<b>.0</b>	<b>286.9</b>
Inversión Pública no Capitalizable	.0	286.9
<b>Total de Gastos y Otras Pérdidas</b>	<b>52,099.1</b>	<b>40,244.4</b>
<b>Resultados del Ejercicio (Ahorro/Desahorro)</b>	<b>1,537.0</b>	<b>12,113.8</b>

Procuraduría de Protección al Ambiente del Estado de México					
Estado de Variación en la Hacienda Pública					
Del 1 de Enero al 31 de Diciembre de 2019					
Concepto	Hacienda Pública / Patrimonio Contribuido	Hacienda Pública / Patrimonio Generado de Ejercicios Anteriores	Hacienda Pública / Patrimonio Generado del Ejercicio	Exceso o Insuficiencia en la Actualización de la Hacienda Pública / Patrimonio	Total
<b>Hacienda Pública / Patrimonio Contribuido Neto de 2018</b>	1,201.9				1,201.9
Aportaciones	1,201.9				1,201.9
Donaciones de Capital					0.0
Actualización de la Hacienda Pública/Patrimonio					0.0
<b>Hacienda Pública / Patrimonio Generado Neto de 2018</b>		2,418.2	12,113.8		14,532.0
Resultados del Ejercicio (Ahorro/Desahorro)			12,113.8		12,113.8
Resultados de Ejercicios Anteriores		2,418.2			2,418.2
Revalúos					0.0
Reservas					0.0
Rectificaciones de Resultados de Ejercicios Anteriores					0.0
<b>Exceso o Insuficiencia en la Actualización de la Hacienda Pública / Patrimonio Neto de 2018</b>				0.0	0.0
Resultado por Posición Monetaria					0.0
Resultado por Tenencia de Activos no Monetarios					0.0
<b>Hacienda Pública / Patrimonio Neto Final de 2018</b>	1,201.9	2,418.2	12,113.8	0.0	15,733.9
<b>Cambios en la Hacienda Pública / Patrimonio Contribuido Neto de 2019</b>	0.0				0.0
Aportaciones					0.0
Donaciones de Capital					0.0
Actualización de la Hacienda Pública/Patrimonio					0.0
<b>Variaciones de la Hacienda Pública / Patrimonio Generado Neto de 2019</b>		12,113.8	-10,576.8		1,537.0
Resultados del Ejercicio (Ahorro/Desahorro)			1,537.0		1,537.0
Resultados de Ejercicios Anteriores		12,113.8	-12,113.8		0.0
Revalúos					0.0
Reservas					0.0
Rectificaciones de Resultados de Ejercicios Anteriores					0.0
<b>Cambios en el Exceso o Insuficiencia en la Actualización de la Hacienda Pública / Patrimonio Neto de 2019</b>				0.0	0.0
Resultado por Posición Monetaria					0.0
Resultado por Tenencia de Activos no Monetarios					0.0
<b>Hacienda Pública / Patrimonio Neto Final de 2019</b>	1,201.9	14,532.0	1,537.0	0.0	17,270.9

**Procuraduría de Protección al Ambiente del Estado de México**  
**Estado de Cambios en la Situación Financiera**  
**Del 1 de Enero al 31 de Diciembre de 2019**  
**(Miles de Pesos )**

Concepto	Origen	Aplicación
<b>ACTIVO</b>	<b>1,499.4</b>	<b>1,881.1</b>
<b>Activo Circulante</b>	<b>867.9</b>	<b>1,719.1</b>
Efectivo y Equivalentes	.0	1,719.1
Derechos a Recibir Efectivo o Equivalentes	705.9	.0
Derechos a Recibir Bienes o Servicios	.0	.0
Inventarios	162.0	.0
Almacenes	.0	.0
Estimación por Pérdida o Deterioro de Activos Circulantes	.0	.0
Otros Activos Circulantes	.0	.0
<b>Activo No Circulante</b>	<b>631.5</b>	<b>162.0</b>
Inversiones Financieras a Largo Plazo	.0	.0
Derechos a Recibir Efectivo o Equivalentes a Largo Plazo	.0	.0
Bienes Inmuebles, Infraestructura y Construcciones en Proceso	.0	.0
Bienes Muebles	.0	162.0
Activos Intangibles	.0	.0
Depreciación, Deterioro y Amortización Acumulada de Bienes	631.5	.0
Activos Diferidos	.0	.0
Estimación por Pérdida o Deterioro de Activos no Circulantes	.0	.0
Otros Activos no Circulantes	.0	.0
<b>PASIVO</b>	<b>.0</b>	<b>1,155.3</b>
<b>Pasivo Circulante</b>	<b>.0</b>	<b>1,155.3</b>
Cuentas por Pagar a Corto Plazo	.0	1,155.3
Documentos por Pagar a Corto Plazo	.0	.0
Porción a Corto Plazo de la Deuda Pública a Largo Plazo	.0	.0
Titulos y Valores a Corto Plazo	.0	.0
Pasivos Diferidos a Corto Plazo	.0	.0
Fondos y Bienes de Terceros en Garantía y/o Administración a Corto Plazo	.0	.0
Provisiones a Corto Plazo	.0	.0
Otros Pasivos a Corto Plazo	.0	.0
<b>Pasivo No Circulante</b>	<b>.0</b>	<b>.0</b>
Cuentas por Pagar a Largo Plazo	.0	.0
Documentos por Pagar a Largo Plazo	.0	.0
Deuda Pública a Largo Plazo	.0	.0
Pasivos Diferidos a Largo Plazo	.0	.0
Fondos y Bienes de Terceros en Garantía y/o en Administración a Largo Plazo	.0	.0
Provisiones a Largo Plazo	.0	.0
<b>HACIENDA PÚBLICA/PATRIMONIO</b>	<b>12,113.8</b>	<b>10,576.8</b>
<b>Hacienda Pública/Patrimonio Contribuido</b>	<b>.0</b>	<b>.0</b>
Aportaciones	.0	.0
Donaciones de Capital	.0	.0
Actualización de la Hacienda Pública/Patrimonio	.0	.0
<b>Hacienda Pública/Patrimonio Generado</b>	<b>12,113.8</b>	<b>10,576.8</b>
Resultados del Ejercicio (Ahorro/Desahorro)	.0	10,576.8
Resultados de Ejercicios Anteriores	12,113.8	.0
Revalúos	.0	.0
Reservas	.0	.0
Rectificaciones de Resultados de Ejercicios Anteriores	.0	.0
<b>Exceso o insuficiencia en la Actualización de la Hacienda Pública/Patrimonio</b>	<b>.0</b>	<b>.0</b>
Resultado por Posición Monetaria	.0	.0
Resultado por Tenencia de Activos no Monetarios	.0	.0



**Procuraduría de Protección al Ambiente del Estado de México**  
**Estado de Flujos de Efectivo**  
**Del 1 de Enero al 31 de Diciembre de 2019 y 2018**  
**( Miles de Pesos )**

Concepto	2019	2018
<b>Flujos de Efectivo de las Actividades de Operación</b>		
<b>Origen</b>	<b>53,636.1</b>	<b>52,358.2</b>
Impuestos	.0	.0
Cuotas y Aportaciones de Seguridad Social	.0	.0
Contribuciones de Mejoras	.0	.0
Derechos	.0	.0
Productos de Tipo Corriente	5.2	2.5
Aprovechamientos de Tipo Corriente	.0	.0
Ingresos por Venta de Bienes y Servicios	.0	.0
Ingresos no Comprendidos en las Fracciones de la Ley de Ingresos Causados en Ejercicios Fiscales Anteriores	.0	.0
Pendientes de Liquidación o Pago	.0	.0
Participaciones y Aportaciones	.0	.0
Transferencias, Asignaciones y Subsidios y Otras Ayudas	53,586.1	52,239.8
Otros Orígenes de Operación	44.8	115.9
<b>Aplicación</b>	<b>52,099.1</b>	<b>40,244.4</b>
Servicios Personales	29,000.7	28,933.8
Materiales y Suministros	2,021.4	2,007.7
Servicios Generales	7,946.8	6,935.3
Transferencias Internas y Asignaciones al Sector Público	.0	.0
Transferencias al Resto del Sector Público	.0	.0
Subsidios y Subvenciones	.0	.0
Ayudas Sociales	.0	.0
Pensiones y Jubilaciones	.0	.0
Transferencias a Fideicomisos, Mandatos y Contratos Análogos	.0	.0
Transferencias a la Seguridad Social	.0	.0
Donativos	.0	.0
Transferencias al Exterior	.0	.0
Participaciones	.0	.0
Aportaciones	.0	.0
Convenios	.0	.0
Otras Aplicaciones de Operación	13,130.2	2,367.6
<b>Flujos Netos de Efectivo por Actividades de Operación</b>	<b>1,537.0</b>	<b>12,113.8</b>
Flujos de Efectivo de las Actividades de Inversión		
<b>Origen</b>	<b>1,499.4</b>	<b>4,176.4</b>
Bienes Inmuebles, Infraestructura y Construcciones en Proceso	.0	.0
Bienes Muebles	631.5	586.9
Otros Orígenes de Inversión	867.9	3,589.5
<b>Aplicación</b>	<b>162.0</b>	<b>162.0</b>
Bienes Inmuebles, Infraestructura y Construcciones en Proceso	.0	.0
Bienes Muebles	162.0	.0
Otras Aplicaciones de Inversión	.0	162.0
<b>Flujos Netos de Efectivo por Actividades de Inversión</b>	<b>1,337.4</b>	<b>4,014.4</b>
Flujo de Efectivo de las Actividades de Financiamiento		
<b>Origen</b>	<b>.0</b>	<b>646.2</b>
Endeudamiento Neto	.0	.0
Interno	.0	.0
Externo	.0	.0
Otros Orígenes de Financiamiento	.0	646.2
<b>Aplicación</b>	<b>1,155.3</b>	<b>8,214.8</b>
Servicios de la Deuda	.0	.0
Interno	.0	.0
Externo	.0	.0
Otras Aplicaciones de Financiamiento	1,155.3	8,214.8
<b>Flujos Netos de Efectivo por Actividades de Financiamiento</b>	<b>-1,155.3</b>	<b>-7,568.6</b>
<b>Incremento/Disminución Neta en el Efectivo y Equivalentes al Efectivo</b>	<b>1,719.1</b>	<b>8,559.6</b>
<b>Efectivo y Equivalentes al Efectivo al Inicio del Ejercicio</b>	<b>13,428.4</b>	<b>4,868.8</b>
<b>Efectivo y Equivalentes al Efectivo al Final del Ejercicio</b>	<b>15,147.5</b>	<b>13,428.4</b>

Procuraduría de Protección al Ambiente del Estado de México  
 Estado Analítico del Activo  
 Del 1 de Enero al 31 de Diciembre de 2019  
 (Miles de Pesos)

Concepto	Saldo Inicial	Cargos del Período	Abonos del Período	Saldo Final	Variación del Período
	1	2	3	4 =(1+2-3)	(4-1)
<b>ACTIVO</b>	<b>17,378.5</b>	<b>89,871.6</b>	<b>89,489.9</b>	<b>17,760.2</b>	<b>381.7</b>
<b>Activo Circulante</b>	<b>14,354.6</b>	<b>89,709.6</b>	<b>88,858.4</b>	<b>15,205.8</b>	<b>851.2</b>
Efectivo y Equivalentes	13,428.4	57,514.2	55,795.1	15,147.5	1,719.1
Derechos a Recibir Efectivo o Equivalentes	764.2	32,195.4	32,901.3	58.3	-705.9
Derechos a Recibir Bienes o Servicios	.0	.0	.0	.0	.0
Inventarios	162.0	.0	162.0	.0	-162.0
Almacenes	.0	.0	.0	.0	.0
Estimación por Pérdida o Deterioro de Activos Circulantes	.0	.0	.0	.0	.0
Otros Activos Circulantes	.0	.0	.0	.0	.0
<b>Activo no Circulante</b>	<b>3,023.9</b>	<b>162.0</b>	<b>631.5</b>	<b>2,554.4</b>	<b>-469.5</b>
Inversiones Financieras a Largo Plazo	.0	.0	.0	.0	.0
Derechos a Recibir Efectivo o Equivalentes a Largo Plazo	.0	.0	.0	.0	.0
Bienes Inmuebles, Infraestructura y Construcciones en Proceso	.0	.0	.0	.0	.0
Bienes Muebles	7,030.3	162.0	.0	7,192.3	162.0
Activos Intangibles	.0	.0	.0	.0	.0
Depreciación, Deterioro y Amortización Acumulada de Bienes	-4,006.4	.0	631.5	-4,637.9	-631.5
Activos Diferidos	.0	.0	.0	.0	.0
Estimación por Pérdida o Deterioro de Activos no Circulantes	.0	.0	.0	.0	.0
Otros Activos no Circulantes	.0	.0	.0	.0	.0

Procuraduría de Protección al Ambiente del Estado de México  
 Estado Analítico de la Deuda y Otros Pasivos  
 Del 1 de Enero al 31 de Diciembre de 2019  
 (Miles de Pesos)

Denominación de las Deudas	Moneda de Contratación	Institución o País Acreedor	Saldo Inicial del Período	Saldo Final del Período
<b>DEUDA PÚBLICA</b>				
<b>Corto Plazo</b>				
<b>Deuda Interna</b>			.0	.0
Instituciones de Crédito				
Títulos y Valores				
Arrendamientos Financieros				
<b>Deuda Externa</b>			.0	.0
Organismos Financieros Internacionales				
Deuda Bilateral				
Títulos y Valores				
Arrendamientos Financieros				
<b>Subtotal a Corto Plazo</b>			.0	.0
<b>Largo Plazo</b>				
<b>Deuda Interna</b>			.0	.0
Instituciones de Crédito				
Títulos y Valores				
Arrendamientos Financieros				
<b>Deuda Externa</b>			.0	.0
Organismos Financieros Internacionales				
Deuda Bilateral				
Títulos y Valores				
Arrendamientos Financieros				
<b>Subtotal a Largo Plazo</b>			.0	.0
<b>Otros Pasivos</b>	Moneda Nacional		1,644.6	489.3
<b>Total de Deuda y Otros Pasivos</b>			1,644.6	489.3

## NOTAS A LOS ESTADOS FINANCIEROS

### NOTAS DE DESGLOSE

#### 1. ESTADO DE SITUACIÓN FINANCIERA

##### ACTIVO

- Efectivo y Equivalentes

Este renglón se encuentra representado principalmente por depósitos bancarios a corto plazo registrados a su valor nominal; los rendimientos obtenidos se registran en ingresos conforme se devengan.

El efectivo y equivalentes se integra como sigue:

<u>Concepto</u>	<u>DICIEMBRE</u> <u>2019</u>	<u>DICIEMBRE</u> <u>2018</u>
<u>BBVA, Bancomer, S.A.</u>		
CTA. 222	14,216.9	10,922.5
CTA. 473	616.0	2,191.3
CTA. 811	314.6	314.6
<b>Total</b>	<u>15,147.5</u> =====	<u>13,428.4</u> =====

- Derechos a Recibir Efectivo y Equivalentes

El saldo de este rubro al 31 de diciembre 2019 y 31 de diciembre 2018, se integra como sigue:

CONCEPTO	2019					2018
	90 días	180 días	Menor o igual a 365 días	Más de 365 días	TOTAL	
Gobierno del Estado de México (subsidio)	-	-	-	-	-	714.3
TOKA Internacional, SAPI de C.V. SOFOM ENR	-	-	-	48.6	48.6	48.5
Teléfonos de México, S.A.B. de C.V	-	-	-	-	-	0.8
Hebert Elsa Franco Franco Franco	0.1	-	-	-	0.1	0.6
Leticia Campa Noriega	9.6				9.6	
<b>TOTAL</b>	<u>9.7</u> =====	<u>-</u> =====	<u>-</u> =====	<u>48.6</u> =====	<u>58.3</u> =====	<u>764.2</u> =====

La recuperación de los saldos del rubro derechos a recibir efectivo y equivalentes tiene una recuperación estimada de menos de 90 días.

- **Bienes Disponibles para su Transformación o Consumo (Inventarios)**

El Organismo no cuenta con Inventarios.

- **Bienes en Tránsito**

<u>Concepto</u>	<u>DICIEMBRE</u> <u>2019</u>	<u>DICIEMBRE</u> <u>2018</u>
GPS Garmin Inreach Explorer	0.0	79.0
Mobiliario y Equipo de Oficina	0.0	83.0
<b>Total</b>	0.0	162.0

- **Inversiones Financieras**

El Organismo no tiene Inversiones Financieras.

- **Bienes Muebles, Inmuebles e Intangibles**

Los bienes muebles del Organismo se registran a su costo de adquisición. Los bienes muebles en uso por la Procuraduría hasta el 1 de septiembre de 2009, le fueron asignados en comodato por parte de la Secretaría de Ecología. Con fecha 2 de septiembre de 2009, El Gobierno del Estado de México a través de la Secretaría de Finanzas celebró con el organismo, contrato de donación de dichos bienes, pasando a formar parte de su patrimonio.

La depreciación de los bienes muebles, se calcula sobre sus valores de inversión por el método de línea recta a partir del mes siguiente en que se adquieren los bienes respectivos; aplicando los porcentajes establecidos en el Manual Único de Contabilidad Gubernamental para las Dependencias y Entidades Públicas del Gobierno y Municipios del Estado de México vigente, como a continuación se señala:

<u>Concepto</u>	
Vehículos	10%
Vehículos de Seguridad Pública y Atención de Urgencias	20%
Equipo de Cómputo	20%
Mobiliario y Equipo de Oficina	3%
Edificios	2%
Maquinaria	10%
El Resto	10%

El saldo de este rubro al 31 de diciembre 2019 y 31 de diciembre 2018, se encuentra integrado de la siguiente manera:

<u>Concepto</u>	<u>DICIEMBRE</u>	<u>DICIEMBRE</u>
	<u>2019</u>	<u>2018</u>
Mobiliario y Equipo de Administración	2,657.6	2,574.6
Vehículos y Equipo de Transporte	4,147.4	4,147.4
Equipo de Defensa y Seguridad	48.9	48.9
Otros Bienes Muebles	338.4	259.4
Total de Bienes Muebles	7,192.3	7,030.3
Depreciación Acumulada	(4,637.9)	(4,006.4)
<b>Neto</b>	<b>2,554.4</b>	<b>3,023.9</b>
	=====	=====

Durante el ejercicio, el Organismo tuvo adiciones de activo fijo por 162 mil pesos por la compra de módulos de trabajo ejecutivos y semiejecutivos, y GPS Garmin Inreach Explorer.

- **Estimaciones y Deterioros**

Durante el ejercicio, el Organismo no ha tenido estimaciones de cuentas ni deterioros de activos.

## PASIVO

- **Cuentas por Pagar a Corto Plazo**

El saldo de este rubro al 31 de diciembre 2019 y 31 de diciembre 2018, se encuentra integrado de la siguiente manera:

<u>Concepto</u>	<u>2019</u>					<u>2018</u>
	<u>90 días</u>	<u>180 días</u>	<u>Menor o igual a 365 días</u>	<u>Más de 365 días</u>	<u>TOTAL</u>	
ISR	-	-	-	-	-	<b>0.2</b>
Varios menores de \$100.0	2.1	-	-	10.7	<b>12.8</b>	<b>170.3</b>
Protectora de Vida Silvestre y Ecológica	-	-	-	77.5	<b>77.5</b>	<b>77.5</b>
Vieyra Mota y Asociados, S.C.	58.5	-	-	-	<b>58.5</b>	<b>55.7</b>
Fideicomiso Fibra Uno	28.1	-	-	-	<b>28.1</b>	-
Starliht Melody Fuentes Rodríguez	-	-	-	-	-	<b>224.2</b>
Hortencia Rodríguez Bermúdez	-	-	-	-	-	<b>275.1</b>
Magana, S.A. de C.V.	4.8	-	-	-	<b>4.8</b>	<b>245.5</b>
Ecotecnología AL, S.A. de C.V.	228.0	-	-	-	<b>228.0</b>	<b>569.9</b>
GEM	27.4	-	-	-	<b>27.4</b>	<b>26.2</b>
AT&T Comunicaciones Digitales, S.A. de C.V.	7.1				<b>7.1</b>	-
America Facility Management, S.A. de C.V.	4.2				<b>4.2</b>	-
Georgina Daniela Olvera Gutiérrez	6.8				<b>6.8</b>	-
EPC VORAB, S.A. de C.V.	4.5				<b>4.5</b>	-
Teléfonos de México, S.A.B. de C.V.	3.8				<b>3.8</b>	-
Cuerpo de Guardias de Seguridad	25.8				<b>25.8</b>	-
<b>TOTAL</b>	<b>401.1</b>	<b>-</b>	<b>-</b>	<b>88.2</b>	<b>489.3</b>	<b>1,644.6</b>
	=====	=====	=====	=====	=====	=====

## 2. ESTADO DE ACTIVIDADES

### Ingresos de Gestión

Los ingresos se reconocen cuando se realizan, son multas por infracciones al medio ambiente y fauna en apego al Código de Biodiversidad, en razón de su objeto social así como las transferencias que recibe la Procuraduría por parte del Gobierno del Estado de México, de acuerdo a su presupuesto autorizado; éstas, pueden ser aplicadas tanto a gasto corriente como a gasto de inversión.

Los ingresos de gestión se integran por los siguientes rubros:

CONCEPTO	DICIEMBRE	DICIEMBRE
	2019	2018
Transferencias, Asignaciones, Subsidio y Otras Ayudas.	53,586.1	52,239.8
Ingresos por Ventas de Bienes y Servicios de Organismos Descentralizados.	0.0	0.0
Otros Ingresos y Beneficios Varios	50.0	118.4
<b>Total</b>	<u>53,636.1</u> =====	<u>52,358.2</u> =====

### Gastos y Otras Pérdidas:

Los conceptos que integran este rubro son los siguientes:

CONCEPTO	DICIEMBRE	DICIEMBRE
	2019	2018
Servicios Personales	29,000.7	28,933.8
Materiales y Suministros	2,021.4	2,007.7
Servicios Generales	7,946.8	6,935.3
Depreciaciones	631.5	650.0
Bienes Muebles e Intangibles	0.0	286.9
Otros Gastos y Pérdidas	12,498.7	1,430.7
<b>Total</b>	<u>52,099.1</u> =====	<u>40,244.4</u> =====

## 3. ESTADO DE VARIACIÓN EN LA HACIENDA PÚBLICA

Este rubro no presentó movimientos sólo se realizó el registro del resultado del ejercicio del año 2019 por un millón 537 mil pesos.

## 4. EFECTIVO Y EQUIVALENTES

CONCEPTO	DICIEMBRE 2019	DICIEMBRE 2018
Flujos Netos de Efectivo por Actividades de Operación	1,537.0	12,113.8
Flujos Netos de Efectivo por Actividades de Inversión	1,337.4	4,014.4
Flujos Netos de Efectivo por Actividades de Financiamiento	-1,155.3	-7,568.6
Efectivo y Equivalentes al Efectivo al Inicio del Ejercicio	13,428.4	4,868.8
<b>Efectivo y Equivalentes al Efectivo al Final del Ejercicio</b>	<b>15,147.5</b>	<b>13,428.4</b>

## 5. CONCILIACIÓN ENTRE LOS INGRESOS PRESUPUESTARIOS Y CONTABLES, ASÍ COMO ENTRE LOS EGRESOS PRESUPUESTARIOS Y LOS GASTOS CONTABLES.

Procuraduría de Protección al Ambiente del Estado de México Conciliación entre los Ingresos Presupuestarios y Contables Correspondiente del 1 de Enero al 31 de Diciembre de 2019 (Miles de Pesos)		
<b>1. Ingresos Presupuestarios</b>		<b>54,037.2</b>
<b>2. Más Ingresos Contables no Presupuestarios</b>		<b>0.0</b>
Incremento por Variación de Inventarios		
Disminución del Exceso de Estimaciones por Pérdida o Deterioro u Obsolescencia		
Disminución del Exceso de Provisiones		
Otros Ingresos y Beneficios Varios		
Otros Ingresos Contables no Presupuestarios		
<b>3. Menos Ingresos Presupuestarios no Contables</b>		<b>401.1</b>
Productos de Capital		
Aprovechamientos Capital		
Ingresos Derivados de Financiamientos		
Otros ingresos presupuestarios no contables	401.1	
<b>4. Ingresos Contables (4 = 1 + 2 - 3)</b>		<b>53,636.1</b>



Procuraduría de Protección al Ambiente del Estado de México Conciliación entre los Egresos Presupuestarios y los Gastos Contables Correspondientes del 1 de Enero al 31 de Diciembre de 2019 ( Miles de Pesos)		
<b>1.- Total de Egresos (Presupuestarios)</b>		<b>40,501.3</b>
<b>2.- Menos Egresos Presupuestarios no Contables</b>		<b>1,532.4</b>
Mobiliario y Equipo de Administración		
Mobiliario y Equipo Educacional y Recreativo		
Equipo e Instrumental Médico y de Laboratorio		
Vehiculos y Equipo de Transporte		
Equipo de Defensa y Seguridad		
Maquinaria, Otros Equipos y Herramientas		
Activos Biológicos		
Bienes Inmuebles		
Activos Intangibles		
Obra Pública en Bienes Propios		
Acciones y Participaciones de Capital		
Compra de Títulos y Valores		
Inversiones en Fideicomisos, Mandatos y Otros Análogos		
Provisiones para Contingencias y Otras Erogaciones Especiales		
Amortización de la Deuda Pública		
Adeudos de Ejercicios Fiscales Anteriores (ADEFAS)	1,532.4	
<b>Otros Egresos Presupuestales no Contables</b>		
<b>3. Más Gastos Contables no Presupuestales</b>		<b>13,130.2</b>
Estimaciones, Depreciaciones, Deterioros, Obsolescencia y Amortizaciones	631.5	
Provisiones		
Disminución de Inventarios		
Aumento por Insuficiencia de Estimaciones por Pérdida o Deterioro u Obsolescencia		
Aumento por Insuficiencia de Provisiones		
Otros Gastos	12,498.7	
<b>Otros Gastos Contables no Presupuestales</b>		
<b>4. Total de Gasto Contable (4 = 1 - 2 + 3)</b>		<b>52,099.1</b>

## NOTAS DE MEMORIA (CUENTAS DE ORDEN)

Procuraduría de Protección al Ambiente del Estado de México		
CUENTAS DE ORDEN CONTABLES		
(Miles de Pesos)		
	<u>2019</u>	<u>2018</u>
<b>CUENTAS DEUDORAS</b>		
Almacén		
Cuentas de Control de Organismos Auxiliares	<b>N/A</b>	
Bienes Muebles e Inmuebles en Comodato		
	<u>0.0</u>	<u>0.0</u>
<b>CUENTAS ACREEDORAS</b>		
Artículos Disponibles por el Almacén		
Organismos Auxiliares Cuenta de Control		
Comodato de Bienes Muebles e Inmuebles		
	<u>0.0</u>	<u>0.0</u>

Procuraduría de Protección al Ambiente del Estado de México		
CUENTAS DE ORDEN PRESUPUESTALES		
(Miles de Pesos)		
	<u>2019</u>	<u>2018</u>
<b>CUENTAS DEUDORAS</b>		
Ley de Ingresos Estimada	48,133.6	42,655.5
Presupuesto de Egresos por Ejercer de Gastos de Funcionamiento	6,978.2	2,852.9
Presupuesto de Egresos Devengado de Gasto de Funcionamiento	371.6	1,215.5
Presupuesto de Egresos Pagado de Gastos de Funcionamiento	38,597.3	36,661.3
Presupuesto de Egresos por Ejercer de Bienes Muebles, Inmuebles e Intangibles	630.1	432.0
Presupuesto de Egresos Devengado de Bienes Muebles, Inmuebles e Intangibles	0.0	314.6
Presupuesto de Egresos Pagado de Bienes Muebles, Inmuebles e Intangibles	0.0	213.5
Presupuesto de Egresos por Ejercer de Intereses, Comisiones y Otros Gastos de la Deuda Pública	24.0	117.4
Presupuesto de Egresos Pagado de Intereses, Comisiones y Otros Gastos de la Deuda Pública	1,532.4	848.3
	<u>96,267.2</u>	<u>85,311.0</u>
<b>CUENTAS ACREEDORAS</b>		
Ley de Ingresos por Ejecutar	-5,903.6	-11,259.1
Ley de Ingresos Devengado	0.0	714.3
Ley de Ingresos Recaudado	54,037.2	53,200.3
Presupuesto de Egresos Aprobado de Gastos de Funcionamiento	45,947.1	40,729.7
Presupuesto de Egresos Aprobado de Intereses, Comisiones y Otros Gastos de la Deuda Pública	1,556.4	965.7
Presupuesto de Egresos Aprobado de Bienes Muebles, Inmuebles e Intangibles	630.1	960.1
	<u>96,267.2</u>	<u>85,311.0</u>

## NOTAS DE GESTIÓN ADMINISTRATIVA

### 1. INTRODUCCIÓN

Los Estados Financieros y Presupuestales, son el instrumento básico para proporcionar información para la toma de decisiones, ya que en su contenido se revelan las operaciones patrimoniales y presupuestales del ejercicio fiscal.

### 2. PANORAMA ECONÓMICO Y FINANCIERO

Los recursos de operación y de inversión provienen de ingresos propios por multas por infracciones al medio ambiente y fauna en apego al Código de Biodiversidad; así como transferencias recibidas del Gobierno del Estado de México para la ejecución de sus operaciones, programas y proyectos a cargo del Organismo.

El presupuesto autorizado inicial para el ejercicio 2019 es el siguiente:

Ingresos propios	8,207.3
Transferencias estatales	37,295.0
	45,502.3
	=====

A continuación se presenta el estado de situación financiera y el estado de actividades consolidados al 31 de diciembre 2019 y 31 de diciembre 2018:

	<u>DICIEMBRE</u> <u>2019</u>	<u>DICIEMBRE</u> <u>2018</u>
<b>ACTIVO</b>		
Circulante	15,205.8	14,354.6
No Circulante	2,554.4	3,023.9
Total del Activo	17,760.2	17,378.5
	=====	=====
<b>PASIVO</b>		
Circulante	489.3	1,644.6
No Circulante	0.0	0.0
Total del Pasivo	489.3	1,644.6
	-----	-----
<b>HACIENDA PÚBLICA/PATRIMONIO</b>		
Hacienda Pública/Patrimonio Contribuido	1,201.9	1,201.9
Hacienda Pública/Patrimonio Generado	16,069.0	14,532.0
Total Hacienda Pública/Patrimonio	17,270.9	15,733.9
Total del Pasivo y Hacienda Pública / Patrimonio	17,760.2	17,378.5
	=====	=====

	<u>DICIEMBRE</u> <u>2019</u>	<u>DICIEMBRE</u> <u>2018</u>
<b>INGRESOS Y OTROS BENEFICIOS</b>		
Ingresos de la Gestión	0.0	0.0
Subsidio Estatal	53,586.1	52,239.8
Otros Ingresos	50.0	118.4
Total	<u>53,636.1</u>	<u>52,358.2</u>
<b>Gastos y Otras Pérdidas</b>		
Gastos de Funcionamiento	38,968.9	37,876.8
Otros Gastos y Pérdidas Extraordinarias	13,130.2	2,080.7
Inversión Pública no Capitalizable	0.0	286.9
Total Gastos y Otras Pérdidas	<u>52,099.1</u>	<u>40,244.4</u>
<b>Resultado del Ejercicio Ahorro (Desahorro)</b>	<u>1,537.0</u> =====	<u>12,113.8</u> =====

### 3. AUTORIZACIÓN E HISTORIA

El 25 de febrero de 2002, se creó mediante acuerdo del Titular del Ejecutivo del Estado la Procuraduría de Protección al Ambiente del Estado de México, como órgano desconcentrado de la entonces Secretaría de Ecología, con autonomía técnica y administrativa para vigilar el cumplimiento de las disposiciones legales aplicables a la protección de los recursos naturales, la defensa del patrimonio ecológico y la prevención y control de la contaminación ambiental,

Por decreto del Ejecutivo del Estado de México, publicado en la Gaceta del Gobierno el 7 de diciembre de 2007, la Procuraduría de Protección al Ambiente del Estado de México (PROPAEM), fue transformado de Organismo Descentrado a Organismo Público descentralizado del Gobierno del Estado de México sectorizado a la Secretaría del Medio Ambiente, con personalidad jurídica y patrimonio propios.

### 4. ORGANIZACIÓN Y OBJETO SOCIAL

#### Objeto social.

Procurar, vigilar y promover la observancia de la normatividad ambiental aplicable al ámbito estatal, así como sancionar su incumplimiento, a efecto de garantizar el ejercicio del derecho de las personas a un ambiente adecuado para su desarrollo y bienestar.

#### Misión.

Procurar, vigilar y promover permanentemente el cumplimiento de la legislación y normatividad ambiental para contribuir al logro del desarrollo sustentable de la comunidad.

### Visión.

Establecer esfuerzos conjuntos con la federación, los municipios y la sociedad para garantizar el cumplimiento de los mandatos legales en materia ambiental, que procuren una mejor calidad de vida a los habitantes del Estado de México.

### Objetivos.

- a) Garantizar el derecho de toda persona a vivir en un ambiente adecuado para su desarrollo, salud y bienestar, mediante la procuración, vigilancia y difusión del cumplimiento de la normatividad ambiental aplicable al ámbito estatal.
- b) Iniciar las acciones que procedan ante las autoridades competentes, cuando conozca de actos, hechos u omisiones que produzcan desequilibrios ecológicos o daños al ambiente, y por violaciones a las disposiciones jurídicas en materia ambiental.

## 5. BASES DE PREPARACIÓN DE LOS ESTADOS FINANCIEROS

Los estados financieros y presupuestales se elaboran de conformidad con lo establecido en la Ley General de Contabilidad Gubernamental y se ha observado la normatividad emitida por el Consejo Nacional de Armonización Contable (CONAC) y las disposiciones legales aplicables. Asimismo durante 2019, no se utilizó normatividad supletoria.

## 6. POLÍTICAS DE CONTABILIDAD SIGNIFICATIVAS

- a) Registro de Operaciones. - El registro de operaciones se realiza con sustento en el presupuesto base autorizado para efectuar gasto corriente o de inversión, verificándose que exista disponibilidad de recursos en las partidas a ejercer. El resultado del ejercicio se determina deduciendo de los ingresos del organismo, integrados por las aportaciones del Gobierno del Estado de México de acuerdo con el presupuesto autorizado y los propios del organismo recibidos por los servicios prestados, los costos y gastos del ejercicio.
- b) Base de Registro de Gastos e Ingresos. - Los gastos se reconocen y se registran cuando se devengan, reconociéndose que están devengados en el momento en que se formaliza la operación, independientemente del documento que la ampare y los ingresos se reconocen cuando se realizan. Al cierre del ejercicio, todos los gastos devengados así como los ingresos realizados efectivamente, son registrados dentro del ejercicio correspondiente.
- c) Ingresos de Gestión. - Son las cuotas de recuperación recibidas por las actividades que presta el organismo en razón de su objeto social.
- d) Transferencias, Asignaciones, Subsidios y Otras Ayudas. - Son las transferencias que recibe la Procuraduría de acuerdo a su presupuesto autorizado; éstas, pueden ser aplicadas tanto a gasto corriente como a gasto de inversión.
- e) Bancos/Tesorería. - Este renglón se encuentra representado principalmente por depósitos bancarios a corto plazo registrados a su valor nominal; los rendimientos obtenidos se registran en ingresos conforme se devengan.

- f) Bienes Muebles. - Los activos fijos del Organismo se registran a su costo de adquisición. Los bienes muebles en uso por la Procuraduría hasta el 1 de septiembre de 2009, le fueron asignados en comodato por parte de la Secretaría de Ecología. Con fecha 2 de septiembre de 2009, El Gobierno del Estado de México a través de la Secretaría de Finanzas celebró con el organismo, contrato de donación de dichos bienes, pasando a formar parte de su patrimonio.
- g) Obligaciones Laborales. - Las relaciones laborales entre la Procuraduría y sus servidores públicos son regidas por la Ley del Trabajo de los Servidores Públicos del Estado y Municipios. La Procuraduría respetará la antigüedad y los derechos laborales adquiridos por los servidores públicos que venían laborando en el órgano desconcentrado denominado Procuraduría de Protección al Ambiente del Estado de México. De acuerdo con la Ley del Trabajo de los Servidores Públicos del Estado y Municipios, y diversos convenios sindicales firmados, la Procuraduría tiene diversas obligaciones por concepto de indemnizaciones y primas de antigüedad pagaderas a los empleados que dejen de prestarle sus servicios; estos pagos se registran cuando se realizan con cargo a los resultados del ejercicio.
- h) Patrimonio. - Conforme al decreto de su creación, el patrimonio de la Procuraduría está formado por:
1. Los ingresos que obtenga con motivo del ejercicio de sus funciones y en el cumplimiento de su objeto.
  2. Las aportaciones, participaciones, subsidios y asignaciones presupuestales que le otorguen los gobiernos federal, estatal y municipal.
  3. Los legados, asignaciones, donaciones y demás bienes e ingresos otorgados en su favor.
  4. Los bienes muebles e inmuebles que adquiera por cualquier título legal para el cumplimiento de su objeto.
  5. Las utilidades, intereses, dividendos, rendimientos de bienes, derechos y demás ingresos que adquiera por cualquier título legal o provenga de sus actividades.

## 7. POSICIÓN EN MONEDA EXTRANJERA Y PROTECCIÓN POR RIESGO CAMBIARIO.

Durante el 2019, el Organismo no realizó operaciones en moneda extranjera por lo que este rubro no es aplicable.

## 8. REPORTE ANALÍTICO DEL ACTIVO

- Durante el ejercicio, el Organismo tuvo adiciones de activo fijo por 6 GPS, con un valor de 79 mil pesos, así como la compra de mobiliario y equipo de oficina, por 83 mil pesos.
- La depreciación de los bienes muebles, se calcula sobre sus valores de inversión por el método de línea recta a partir del mes siguiente en que se adquieren los bienes respectivos; aplicando los porcentos señalados a continuación, establecidos en el Manual Único de Contabilidad Gubernamental para las Dependencias y Entidades Públicas del Gobierno y Municipios del Estado de México vigente.

<u>Concepto</u>	
Vehiculos	10%
Vehiculos de Seguridad Pública y Atención de Urgencias	20%
Equipo de Cómputo	20%
Mobiliario y Equipo de Oficina	3%
Edificios	2%
Maquinaria	10%
El Resto	10%

- La Procuraduría no cuenta con bienes dados en garantía, señalados en embargos, litigios, títulos de inversiones entregados en garantías, baja significativa del valor de inversiones financieras

#### 9. FIDEICOMISOS, MANDATOS Y ANÁLOGOS

El Organismo no cuenta con Fideicomisos.

#### 10. REPORTE DE RECAUDACIÓN

El Organismo recaudó durante 2019 ingresos por 53 millones 636.1 miles de pesos, de los cuales 53 millones 586.1 miles de pesos fueron por transferencias, asignaciones, subsidios y otras ayudas, y 50 mil pesos por otros ingresos.

#### 11. INFORMACIÓN SOBRE LA DEUDA Y EL REPORTE ANALÍTICO DE LA DEUDA

El Organismo no tiene deuda contratada.

#### 12. CALIFICACIONES OTORGADAS

No aplica.

#### 13. PROCESO DE MEJORA

Aplicación del Ahorro presupuestario del 10% de los recursos autorizados, en los capítulos 1000, 2000 y 3000, de acuerdo a las medidas de austeridad y disciplina presupuestal del Poder Ejecutivo del Estado de México, para el ejercicio fiscal 2019.

#### 14. INFORMACIÓN POR SEGMENTOS

No aplica.

#### 15. EVENTOS POSTERIORES AL CIERRE

No aplica.

## 16. PARTES RELACIONADAS

No aplica.

## 17. RESPONSABILIDAD SOBRE LA PRESENTACIÓN RAZONABLE DE LOS ESTADOS FINANCIEROS

La administración de la entidad es responsable de la preparación y presentación de los estados financieros de conformidad con las reglas contables indicadas anteriormente y del control interno que la Administración de la entidad consideró necesario para permitir la preparación de estos estados financieros libres de desviación importante debido a fraude o error.

Bajo protesta de decir verdad declaramos que los Estados Financieros y sus Notas, son razonablemente correctos y son responsabilidad del emisor.

## DICTAMEN DE ESTADOS FINANCIEROS

El despacho Vieyra Mota y Asociados, S.C., dictaminó los estados financieros de la Procuraduría de Protección al Ambiente del Estado de México, correspondientes al ejercicio fiscal 2019, concluyendo que presentan razonablemente en todos los aspectos materiales, la situación financiera del Organismo.



# INFORMACIÓN PRESUPUESTARIA



PROPAEM

Procuraduría de Protección al Ambiente del Estado de México												
Ingresos y Egresos												
Del 1 de Enero al 31 de Diciembre de 2019												
(Miles de pesos)												
CONCEPTO	PRESUPUESTO AUTORIZADO	%	AMPLIACIÓN	REDUCCIÓN	AUTORIZADO FINAL	%	PRESUPUESTO EJERCIDO	%	VARIACIÓN INICIAL	%	VARIACIÓN MODIFICADO	%
<b>INGRESOS:</b>	<b>45,602.3</b>	<b>100.0</b>	<b>11,913.5</b>	<b>9,282.2</b>	<b>48,133.6</b>	<b>100.0</b>	<b>54,037.2</b>	<b>100.0</b>	<b>8,534.9</b>	<b>18.8</b>	<b>5,903.6</b>	<b>12.3</b>
<b>Superávit Ejercicio Anterior</b>							<b>0.0</b>					
<b>Ordinarios</b>	<b>45,602.3</b>	<b>100.0</b>	<b>10,357.1</b>	<b>9,282.2</b>	<b>46,577.2</b>	<b>96.8</b>	<b>53,636.1</b>	<b>99.3</b>	<b>8,133.8</b>	<b>17.9</b>	<b>7,068.9</b>	<b>15.2</b>
<b>Estatales</b>	<b>45,602.3</b>	<b>100.0</b>	<b>10,357.1</b>	<b>9,282.2</b>	<b>46,577.2</b>	<b>96.8</b>	<b>53,636.1</b>	<b>99.3</b>	<b>8,133.8</b>	<b>17.9</b>	<b>7,068.9</b>	<b>15.2</b>
- Tributarios												
Impuestos sobre Erogaciones	0.0											
Impuestos sobre Tenencia	0.0											
Otros Impuestos y Accesorios	0.0											
- No Tributarios												
Derechos												
Sector Central												
Organismos Auxiliares												
Aportaciones de Mejoras												
Productos												
Aprovechamientos												
Ingresos Financieros												
Aportaciones y Cuotas de Seguridad Social	0.0				0.0	0.0	0.0	0.0	0.0	#D/M/OI	0.0	
Ingreso por Venta de Bienes y Servicios	8,207.3	18.0	1,074.9	9,282.2	0.0	0.0	50.0	0.1	(8,157.3)	(99.4)	50.0	
Transferencias Asignaciones, Subsidio y Otras Ayudas	37,295.0	82.0	9,282.2	0.0	46,577.2	96.8	53,586.1	99.2	16,291.1	43.7	7,008.9	15.0
<b>Federales</b>	<b>0.0</b>	<b>0.0</b>	<b>0.0</b>	<b>0.0</b>	<b>0.0</b>	<b>0.0</b>	<b>0.0</b>	<b>0.0</b>	<b>0.0</b>	<b>0.0</b>	<b>0.0</b>	<b>0.0</b>
Participaciones Federales	0.0				0.0	0.0	0.0	0.0	0.0	0.0	0.0	0.0
Fondos de Aportaciones Ramo 33	0.0				0.0	0.0	0.0	0.0	0.0	0.0	0.0	0.0
Otros Apoyos Federales	0.0				0.0	0.0	0.0	0.0	0.0	0.0	0.0	0.0
<b>Extraordinarios</b>	<b>0.0</b>	<b>0.0</b>	<b>1,556.4</b>	<b>0.0</b>	<b>1,556.4</b>	<b>3.2</b>	<b>401.1</b>	<b>0.7</b>	<b>401.1</b>	<b>0.0</b>	<b>(1,155.3)</b>	<b>(74.2)</b>
Generación de Adefas			1,556.4	0.0	1,556.4	3.2	401.1	0.7	401.1	0.0	(1,155.3)	(74.2)
Financiamientos					0.0	0.0			0.0		0.0	
<b>EGRESOS:</b>	<b>45,602.3</b>	<b>100.0</b>	<b>7,416.0</b>	<b>4,784.7</b>	<b>48,133.6</b>	<b>100.0</b>	<b>40,501.3</b>	<b>100.0</b>	<b>5,001.0</b>	<b>11.0</b>	<b>7,632.3</b>	<b>15.9</b>
<b>Poderes Legislativo y Judicial</b>	<b>0.0</b>	<b>0.0</b>	<b>0.0</b>	<b>0.0</b>	<b>0.0</b>	<b>0.0</b>	<b>0.0</b>	<b>0.0</b>	<b>0.0</b>	<b>0.0</b>	<b>0.0</b>	<b>0.0</b>
Poder Legislativo												
Poder Judicial												
<b>Gasto Total de Poder Ejecutivo</b>	<b>45,602.3</b>	<b>100.0</b>	<b>7,416.0</b>	<b>4,784.7</b>	<b>48,133.6</b>	<b>100.0</b>	<b>40,501.3</b>	<b>100.0</b>	<b>5,001.0</b>	<b>11.0</b>	<b>7,632.3</b>	<b>15.9</b>
<b>Gasto Programable:</b>	<b>45,602.3</b>	<b>100.0</b>	<b>5,869.6</b>	<b>4,784.7</b>	<b>46,577.2</b>	<b>96.8</b>	<b>38,968.9</b>	<b>96.2</b>	<b>6,533.4</b>	<b>14.4</b>	<b>7,608.3</b>	<b>16.3</b>
<b>Gasto Corriente</b>	<b>43,302.3</b>	<b>95.2</b>	<b>5,869.6</b>	<b>3,214.8</b>	<b>45,947.1</b>	<b>95.5</b>	<b>38,968.9</b>	<b>96.2</b>	<b>4,333.4</b>	<b>10.0</b>	<b>6,978.2</b>	<b>15.2</b>
Servicios Personales	31,139.8	68.4	1,911.1	1,576.2	31,474.7	65.4	29,000.7	71.6	2,139.1	6.9	2,474.0	
Gasto Operativo	12,162.5	26.7	3,948.5	1,638.6	14,472.4	30.1	9,968.2	24.6	2,194.3	18.0	4,504.2	31.1
- Materiales y Suministros	2,834.5	6.2	206.0	206.0	2,834.5	5.9	2,021.4	5.0	813.1	28.7	813.1	28.7
- Servicios Generales	9,328.0	20.5	3,742.5	1,432.6	11,637.9	24.2	7,946.8	19.6	1,381.2	14.8	3,691.1	31.7
<b>Transferencias</b>	<b>0.0</b>	<b>0.0</b>	<b>0.0</b>	<b>0.0</b>	<b>0.0</b>	<b>0.0</b>	<b>0.0</b>	<b>0.0</b>	<b>0.0</b>	<b>0.0</b>	<b>0.0</b>	<b>0.0</b>
- Organismos Autonomos	0.0				0.0	0.0	0.0	0.0	0.0	0.0	0.0	0.0
- Subsidios y Apoyos	0.0				0.0	0.0	0.0	0.0	0.0	0.0	0.0	0.0
<b>Inversión Pública</b>	<b>2,200.0</b>	<b>4.8</b>	<b>0.0</b>	<b>1,569.9</b>	<b>630.1</b>	<b>1.3</b>	<b>0.0</b>	<b>0.0</b>	<b>2,200.0</b>	<b>100.0</b>	<b>630.1</b>	<b>100.0</b>
- Bienes Muebles e Inmuebles	2,200.0	4.8	0.0	1,569.9	630.1	1.3	0.0	0.0	2,200.0	100.0	630.1	100.0
- Obra Pública	0.0				0.0	0.0	0.0	0.0	0.0	0.0	0.0	0.0
- Inversión Financiera												
<b>Gasto No Programable</b>	<b>0.0</b>	<b>0.0</b>	<b>1,556.4</b>	<b>0.0</b>	<b>1,556.4</b>	<b>3.2</b>	<b>1,532.4</b>	<b>3.8</b>	<b>(1,532.4)</b>	<b></b>	<b>24.0</b>	<b></b>
<b>Transferencias a Municipios</b>	<b>0.0</b>	<b>0.0</b>	<b>0.0</b>	<b>0.0</b>	<b>0.0</b>	<b>0.0</b>	<b>0.0</b>	<b>0.0</b>	<b>0.0</b>	<b>0.0</b>	<b>0.0</b>	<b>0.0</b>
- Participaciones												
- Aportaciones del Ramo 33												
- Convenios												
<b>Deuda Pública</b>	<b>0.0</b>	<b>0.0</b>	<b>1,556.4</b>	<b>0.0</b>	<b>1,556.4</b>	<b>3.2</b>	<b>1,532.4</b>	<b>3.8</b>	<b>(1,532.4)</b>	<b></b>	<b>24.0</b>	<b>1.5</b>
- Costo Financiero de la Deuda									0.0			
- Amortizaciones									0.0			
- Pago de Adefas			1,556.4		1,556.4	3.2	1,532.4	3.8	(1,532.4)		24.0	1.5
<b>Superávit(+)/ Déficit (-)</b>	<b>0.0</b>		<b>4,497.5</b>	<b>4,497.5</b>	<b>0.0</b>		<b>13,535.9</b>					
<b>% de los Ingresos</b>							<b>25.0</b>					

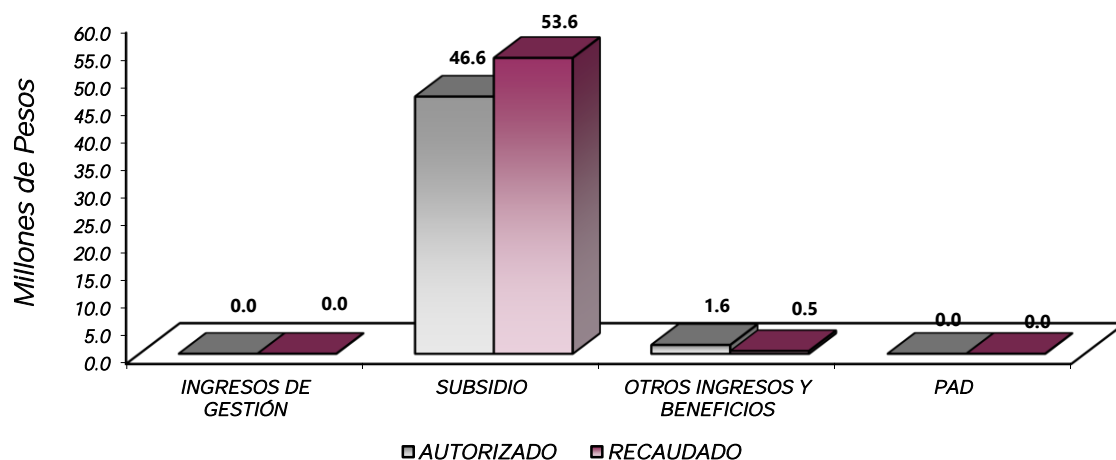
Procuraduría de Protección al Ambiente del Estado de México  
Estado Analítico de Ingresos  
Del 1 de Enero al 31 de Diciembre de 2019  
(Miles de Pesos)

Rubro de Ingresos	Ingreso					Diferencia (6= 5 - 1)
	Estimado	Ampliaciones y Reducciones	Modificado	Devengado	Recaudado	
	(1)	(2)	(3= 1 + 2)	(4)	(5)	
Impuestos			.0			.0
Cuotas y Aportaciones de Seguridad Social			.0			.0
Contribuciones de Mejoras			.0			.0
Derechos			.0			.0
Productos			.0	5.2	5.2	5.2
Aprovechamientos			.0	44.8	44.8	44.8
Ingresos por Ventas de Bienes, Prestación de Servicios y Otros Ingresos	8,207.3	-8,207.3	.0	.0	.0	-8,207.3
Participaciones, Aportaciones, Convenios, Incentivos Derivados de la Colaboración Fiscal y Fondos Distintos de Aportaciones			.0			.0
Transferencias, Asignaciones, Subsidios y Subvenciones, y Pensiones y Jubilaciones	37,295.0	9,282.2	46,577.2	53,586.1	53,586.1	16,291.1
Ingresos Derivados de Financiamientos	.0	1,556.4	1,556.4	401.1	401.1	401.1
<b>Total</b>	<b>45,502.3</b>	<b>2,631.3</b>	<b>48,133.6</b>	<b>54,037.2</b>	<b>54,037.2</b>	<b>8,534.9</b>
				<b>Ingresos excedentes<sup>1</sup></b>		<b>8,534.9</b>

Estado Analítico de Ingresos por Fuente de Financiamiento	Ingreso					Diferencia (6= 5 - 1)
	Estimado	Ampliaciones y Reducciones	Modificado	Devengado	Recaudado	
	(1)	(2)	(3= 1 + 2)	(4)	(5)	
<b>Ingresos del Poder Ejecutivo Federal o Estatal y de los Municipios</b>	.0	.0	.0	.0	.0	.0
Impuestos			.0			.0
Cuotas y Aportaciones de Seguridad Social			.0			.0
Contribuciones de Mejoras			.0			.0
Derechos			.0			.0
Productos <sup>1</sup>			.0			.0
Aprovechamientos <sup>2</sup>			.0			.0
Participaciones, Aportaciones, Convenios, Incentivos Derivados de la Colaboración Fiscal y Fondos Distintos de Aportaciones			.0			.0
Transferencias, Asignaciones, Subsidios y Subvenciones, y Pensiones y Jubilaciones			.0			.0
<b>Ingresos de los Entes Públicos de los Poderes Legislativo y Judicial, de los Órganos Autónomos y del Sector Paraestatal o Paramunicipal, así como de las empresas Productivas del Estado</b>	<b>45,502.3</b>	<b>1,074.9</b>	<b>46,577.2</b>	<b>53,636.1</b>	<b>53,636.1</b>	<b>8,133.8</b>
Cuotas y Aportaciones de Seguridad Social			.0			.0
Productos <sup>1</sup>			.0	5.2	5.2	5.2
Ingresos por Ventas de Bienes, Prestación de Servicios y Otros Ingresos <sup>3</sup>	8,207.3	-8,207.3	.0	44.8	44.8	-8,162.5
Transferencias, Asignaciones, Subsidios y Subvenciones, y Pensiones y Jubilaciones	37,295.0	9,282.2	46,577.2	53,586.1	53,586.1	16,291.1
<b>Ingresos Derivados de Financiamiento</b>	<b>.0</b>	<b>1,556.4</b>	<b>1,556.4</b>	<b>401.1</b>	<b>401.1</b>	<b>401.1</b>
Ingresos Derivados de Financiamientos		1,556.4	1,556.4	401.1	401.1	401.1
<b>Total</b>	<b>45,502.3</b>	<b>2,631.3</b>	<b>48,133.6</b>	<b>54,037.2</b>	<b>54,037.2</b>	<b>8,534.9</b>

<sup>1</sup> Incluye intereses que generan las cuentas bancarias de los entes públicos en productos.

Procuraduría de Protección al Ambiente del Estado de México							
INGRESOS							
(Miles de Pesos)							
INGRESOS	PREVISTO	PRESUPUESTO 2019		TOTAL AUTORIZADO	RECAUDADO	VARIACIÓN	
		ASIGNACIONES Y/O AMPLIACIONES	REDUCCIONES Y/O DISMINUCIONES			IMPORTE	%
<b>INGRESOS DE GESTIÓN</b>	<b>8,207.3</b>	<b>1,074.9</b>	<b>9,282.2</b>				
Ingresos por Venta de Bienes y Servicios Derechos	8,207.3	1,074.9	9,282.2				
<b>PARTICIPACIONES, APORTACIONES, TRANSFERENCIAS, ASIGNACIONES, SUBSIDIOS Y OTRAS AYUDAS</b>	<b>37,295.0</b>	<b>9,282.2</b>		<b>46,577.2</b>	<b>53,586.1</b>	<b>-7,008.9</b>	<b>-15.0</b>
Subsidio	37,295.0	9,282.2		46,577.2	53,586.1	-7,008.9	-15.0
<b>OTROS INGRESOS Y BENEFICIOS</b>		<b>1,556.4</b>		<b>1,556.4</b>	<b>451.1</b>	<b>1,105.3</b>	<b>71.0</b>
Ingresos Financieros					5.2	-5.2	
Pasivos que se Generen como Resultado de Erogaciones que se Devengan en el Ejercicio Fiscal pero que queden Pendientes de Liquidar al Cierre del Mismo		1,556.4		1,556.4	401.1	1,155.3	
Ingresos Diversos					44.8	-44.8	
<b>T O T A L</b>	<b>45,502.3</b>	<b>11,913.5</b>	<b>9,282.2</b>	<b>48,133.6</b>	<b>54,037.2</b>	<b>-5,903.6</b>	<b>-12.3</b>



## NOTAS AL PRESUPUESTO DE INGRESOS

### INGRESOS

Se tuvo previsto recaudar ingresos por 45 millones 502.3 miles de pesos, durante el ejercicio se autorizaron ampliaciones y reducciones netas de más por 2 millones 631.3 miles de pesos, obteniéndose una Ley de Ingresos estimada de 48 millones 133.6 miles de pesos, lográndose recaudar 54 millones 37.2 miles de pesos, por lo que se obtuvo una variación de más por 5 millones 903.6 miles de pesos, que representó el 12 por ciento más respecto al monto estimado.

### PARTICIPACIONES, APORTACIONES, TRANSFERENCIAS, ASIGNACIONES, SUBSIDIOS Y AYUDAS

Se tuvo previsto recaudar 37 millones 295 mil pesos, posteriormente se autorizaron ampliaciones por 9 millones 282.2 miles de pesos, determinándose un presupuesto modificado de 46 millones 577.2 miles de pesos, recaudándose 53 millones 586.1 miles de pesos, obteniéndose una variación de más por 7 millones 8.9 miles de pesos, lo que representó el 15 por ciento.

### OTROS INGRESOS

Para el ejercicio se autorizó una ampliación por un millón 556.4 miles de pesos proveniente de los Pasivos Derivados de Erogaciones Devengadas y Pendientes de Liquidar al Cierre del Ejercicio Inmediato Anterior y ejercicios anteriores; durante el ejercicio fiscal se recaudaron 401.1 miles de pesos por pasivos pendientes de liquidar al cierre del ejercicio, 5.2 miles de pesos por ingresos financieros y 44.8 miles de pesos por otros ingresos, obteniéndose una variación de menos por un millón 105.3 miles de pesos, que representó el 71 por ciento.

Procuraduría de Protección al Ambiente del Estado de México  
 Estado Analítico del Ejercicio del Presupuesto de Egresos  
 Clasificación por Objeto del Gasto (Capítulo y Concepto)  
 Del 1 de Enero al 31 de Diciembre de 2019  
 (Miles de Pesos)

Concepto	Egresos					Subejercicio 6 = (3 - 4)
	Aprobado	Ampliaciones/ (Reducciones)	Modificado	Devengado	Pagado	
	1	2	3 = (1 + 2)	4	5	
<b>Servicios Personales</b>	<b>31,139.8</b>	<b>334.9</b>	<b>31,474.7</b>	<b>29,000.7</b>	<b>29,000.7</b>	<b>2,474.0</b>
Remuneraciones al Personal de Carácter Permanente	13,655.1	1,083.9	12,571.2	12,239.0	12,239.0	332.2
Remuneraciones al Personal de Carácter Transitorio	10,893.9	862.4	11,756.3	10,071.3	10,071.3	1,685.0
Remuneraciones Adicionales y Especiales	-	-	-	-	-	-
Seguridad Social	3,760.0	46.3	3,806.3	3,542.4	3,542.4	263.9
Otras Prestaciones Sociales y Económicas	2,070.6	448.1	2,518.7	2,360.7	2,360.7	158.0
Previsiones	-	-	-	-	-	-
Pago de Estímulos a Servidores Públicos	760.2	62.0	822.2	787.3	787.3	34.9
<b>Materiales y Suministros</b>	<b>2,834.6</b>	<b>0.0</b>	<b>2,834.6</b>	<b>2,021.4</b>	<b>2,016.6</b>	<b>813.1</b>
Materiales de Administración, Emisión de Documentos y Artículos Oficiales	427.4	2.4	429.8	422.6	422.6	7.2
Alimentos y Utensilios	67.4	2.7	64.7	44.2	44.2	20.5
Materias Primas y Materiales de Producción y Comercialización	4.8	2.8	2.0	2.0	2.0	-
Materiales y Artículos de Construcción y de Reparación	345.4	24.9	320.5	156.9	156.9	163.6
Productos Químicos, Farmacéuticos y de Laboratorio	170.4	1.4	171.8	107.1	107.1	64.7
Combustibles, Lubricantes y Aditivos	1,560.0	-	1,560.0	1,002.9	1,002.9	557.1
Vestuario, Blancos, Prendas de Protección y Artículos Deportivos	231.8	26.7	258.5	258.5	253.7	-
Materiales y Suministros Para Seguridad	-	-	-	-	-	-
Herramientas, Refacciones y Accesorios Menores	27.3	0.1	27.2	27.2	27.2	-
<b>Servicios Generales</b>	<b>9,328.0</b>	<b>2,309.9</b>	<b>11,637.9</b>	<b>7,946.8</b>	<b>7,680.0</b>	<b>3,691.1</b>
Servicios Básicos	734.9	49.1	685.8	634.6	623.3	51.2
Servicios de Arrendamiento	3,070.3	2.5	3,072.8	1,532.4	1,504.6	1,540.4
Servicios Profesionales, Científicos, Técnicos y Otros Servicios	2,033.2	1,681.7	3,714.9	3,270.9	2,951.9	444.0
Servicios Financieros, Bancarios y Comerciales	287.6	7.6	295.2	193.9	193.9	101.3
Servicios de Instalación, Reparación, Mantenimiento y Conservación	1,621.0	486.5	2,107.5	905.2	896.5	1,202.3
Servicios de Comunicación Social y Publicidad	143.7	-	143.7	50.9	50.9	92.8
Servicios de Traslado y Viáticos	213.2	99.1	312.3	183.4	183.4	128.9
Servicios Oficiales	222.5	97.0	319.5	260.2	260.2	59.3
Otros Servicios Generales	1,001.6	15.4	986.2	915.3	915.3	70.9
<b>Transferencias, Asignaciones, Subsidios y Otras Ayudas</b>	<b>-</b>	<b>-</b>	<b>-</b>	<b>-</b>	<b>-</b>	<b>-</b>
Transferencias Internas y Asignaciones al Sector Público	-	-	-	-	-	-
Transferencias al Resto del Sector Público	-	-	-	-	-	-
Subsidios y Subvenciones	-	-	-	-	-	-
Ayudas Sociales	-	-	-	-	-	-
Pensiones y Jubilaciones	-	-	-	-	-	-
Transferencias a Fideicomisos, Mandatos y Otros Análogos	-	-	-	-	-	-
Transferencias a la Seguridad Social	-	-	-	-	-	-
Donativos	-	-	-	-	-	-
Transferencias al Exterior	-	-	-	-	-	-
<b>Bienes Muebles, Inmuebles e Intangibles</b>	<b>2,200.0</b>	<b>1,569.9</b>	<b>630.1</b>	<b>-</b>	<b>-</b>	<b>630.1</b>
Mobiliario y Equipo de Administración	600.0	120.0	480.0	-	-	480.0
Mobiliario y Equipo Educativo y Recreativo	-	-	-	-	-	-
Equipo e Instrumental Médico y de Laboratorio	-	-	-	-	-	-
Vehículos y Equipo de Transporte	1,600.0	1,449.9	150.1	-	-	150.1
Equipo de Defensa y Seguridad	-	-	-	-	-	-
Maquinaria, Otros Equipos y Herramientas	-	-	-	-	-	-
Activos Biológicos	-	-	-	-	-	-
Bienes Inmuebles	-	-	-	-	-	-
Activos Intangibles	-	-	-	-	-	-
<b>Inversión Pública</b>	<b>-</b>	<b>-</b>	<b>-</b>	<b>-</b>	<b>-</b>	<b>-</b>
Obra Pública en Bienes de Dominio Público	-	-	-	-	-	-
Obra Pública en Bienes Propios	-	-	-	-	-	-
Proyectos Productivos y Acciones de Fomento	-	-	-	-	-	-
<b>Inversiones Financieras y Otras Provisiones</b>	<b>-</b>	<b>-</b>	<b>-</b>	<b>-</b>	<b>-</b>	<b>-</b>
Inversiones Para el Fomento de Actividades Productivas	-	-	-	-	-	-
Acciones y Participaciones de Capital	-	-	-	-	-	-
Compra de Títulos y Valores	-	-	-	-	-	-
Concesión de Préstamos	-	-	-	-	-	-
Inversiones en Fideicomisos, Mandatos y Otros Análogos	-	-	-	-	-	-
Otras Inversiones Financieras	-	-	-	-	-	-
Provisiones para Contingencias y Otras Erogaciones Especiales	-	-	-	-	-	-
<b>Participaciones y Aportaciones</b>	<b>-</b>	<b>-</b>	<b>-</b>	<b>-</b>	<b>-</b>	<b>-</b>
Participaciones	-	-	-	-	-	-
Aportaciones	-	-	-	-	-	-
Convenios	-	-	-	-	-	-
<b>Deuda Pública</b>	<b>-</b>	<b>1,556.4</b>	<b>1,556.4</b>	<b>1,532.4</b>	<b>1,532.4</b>	<b>24.0</b>
Amortización de la Deuda Pública	-	-	-	-	-	-
Intereses de la Deuda Pública	-	-	-	-	-	-
Comisiones de la Deuda Pública	-	-	-	-	-	-
Gastos de la Deuda Pública	-	-	-	-	-	-
Costo por Coberturas	-	-	-	-	-	-
Apoyos Financieros	-	-	-	-	-	-
Adeudos de Ejercicios Fiscales Anteriores (Adefas)	-	1,556.4	1,556.4	1,532.4	1,532.4	24.0
<b>Total del Gasto</b>	<b>46,602.3</b>	<b>2,631.3</b>	<b>48,133.6</b>	<b>40,601.3</b>	<b>40,129.7</b>	<b>7,632.3</b>

Procuraduría de Protección al Ambiente del Estado de México  
 Estado Analítico del Ejercicio del Presupuesto de Egresos  
 Clasificación Económica (por Tipo de Gasto)  
 Del 1 de Enero al 31 de Diciembre de 2019  
 (Miles de Pesos)

Concepto	Egresos					Subejercicio 6 = (3 - 4)
	Aprobado	Ampliaciones/ (Reducciones)	Modificado	Devengado	Pagado	
	1	2	3 = (1 + 2)	4	5	
Gasto Corriente	43,302.3	2,644.8	45,947.1	38,968.9	38,597.3	6,978.2
Gasto de Capital	2,200.0	-	1,569.9	630.1	-	630.1
Amortización de la Deuda y Disminución de Pasivos	-	1,556.4	1,556.4	1,532.4	1,532.4	24.0
Pensiones y Jubilaciones	-	-	-	-	-	-
Participaciones	-	-	-	-	-	-
<b>Total del Gasto</b>	<b>45,502.3</b>	<b>2,631.3</b>	<b>48,133.6</b>	<b>40,501.3</b>	<b>40,129.7</b>	<b>7,632.3</b>

Procuraduría de Protección al Estado de México  
 Estado Analítico del Ejercicio del Presupuesto de Egresos  
 Clasificación Administrativa  
 Del 1 de Enero al 31 de Diciembre de 2019  
 (Miles de Pesos)

Concepto	Egresos					Subejercicio 6 = (3 - 4)
	Aprobado	Ampliaciones/ (Reducciones)	Modificado	Devengado	Pagado	
	1	2	3 = (1 + 2)	4	5	
Entidades Paraestatales y Fideicomisos No Empresariales y No Financieros	45,502.3	2,631.3	48,133.6	40,501.3	40,129.7	7,632.3
Instituciones Públicas de Seguridad Social	-	-	-	-	-	-
Entidades Paraestatales Empresariales No Financieras con Participación Estatal Mayoritaria	-	-	-	-	-	-
Entidades Paraestatales Empresariales Financieras Monetarias con Participación Estatal Mayoritaria	-	-	-	-	-	-
Entidades Paraestatales Empresariales Financieras No Monetarias con Participación Estatal Mayoritaria	-	-	-	-	-	-
Fideicomisos Financieros Públicos con Participación Estatal Mayoritaria	-	-	-	-	-	-
<b>Total del Gasto</b>	<b>45,502.3</b>	<b>2,631.3</b>	<b>48,133.6</b>	<b>40,501.3</b>	<b>40,129.7</b>	<b>7,632.3</b>

Procuraduría de Protección al Ambiente del Estado de México  
 Estado Analítico del Ejercicio del Presupuesto de Egresos  
 Clasificación Administrativa  
 Del 1 de Enero al 31 de Diciembre de 2019  
 (Miles de Pesos)

Concepto	Egresos					Subejercicio 6 = (3 - 4)
	Aprobado	Ampliaciones/ (Reducciones)	Modificado	Devengado	Pagado	
	1	2	3 = (1 + 2)	4	5	
221C020000 Procuraduría de Protección al Ambiente del Estado de México	45,502.3	2,631.3	48,133.6	40,501.3	40,129.7	7,632.3
<b>Total del Gasto</b>	<b>45,502.3</b>	<b>2,631.3</b>	<b>48,133.6</b>	<b>40,501.3</b>	<b>40,129.7</b>	<b>7,632.3</b>



Procuraduría de Protección al Ambiente del Estado de México  
Estado Analítico del Ejercicio del Presupuesto de Egresos  
Clasificación Administrativa  
Del 1 de Enero al 31 de Diciembre de 2019  
(Miles de pesos)

Concepto	Egresos					Subejercicio 6 = (3 - 4)
	Aprobado	Ampliaciones/ (Reducciones)	Modificado	Devengado	Pagado	
	1	2	3 = (1 + 2)	4	5	
Poder Ejecutivo	45,502.3	2,631.3	48,133.6	40,501.3	40,129.7	7,632.3
Poder Legislativo			-			-
Poder Judicial			-			-
Órganos Autónomos			-			-
<b>Total del Gasto</b>	<b>45,502.3</b>	<b>2,631.3</b>	<b>48,133.6</b>	<b>40,501.3</b>	<b>40,129.7</b>	<b>7,632.3</b>

Procuraduría de Protección al Ambiente del Estado de México  
Estado Analítico del Ejercicio del Presupuesto de Egresos  
Clasificación Funcional (Finalidad y Función)  
Del 1 de Enero al 31 de Diciembre de 2019  
(Miles de Pesos)

Concepto	Egresos					Subejercicio 6 = (3 - 4)
	Aprobado	Ampliaciones/ (Reducciones)	Modificado	Devengado	Pagado	
	1	2	3 = (1 + 2)	4	5	
<b>Gobierno</b>	-	-	-	-	-	-
Legislación						
Justicia						
Coordinación de la Política de Gobierno						
Relaciones Exteriores						
Asuntos Financieros y Hacendarios						
Seguridad Nacional						
Asuntos de Orden Público y de Seguridad Interior						
Otros Servicios Generales						
<b>Desarrollo Social</b>	<b>45,502.3</b>	<b>1,074.9</b>	<b>46,577.2</b>	<b>38,968.9</b>	<b>38,597.3</b>	<b>7,608.3</b>
Protección Ambiental	45,502.3	1,074.9	46,577.2	38,968.9	38,597.3	7,608.3
Vivienda y Servicios a la Comunidad						
Salud						
Recreación, Cultura y Otras Manifestaciones Sociales						
Educación						
Protección Social						
Otros Asuntos Sociales						
<b>Desarrollo Económico</b>	-	-	-	-	-	-
Asuntos Económicos, Comerciales y Laborales en General						
Agropecuaria, Silvicultura, Pesca y Caza						
Combustibles y Energía						
Minería, Manufacturas y Construcción						
Transporte						
Comunicaciones						
Turismo						
Ciencia, Tecnología e Innovación						
Otras Industrias y Otros Asuntos Económicos						
<b>Otras no Clasificadas en Funciones Anteriores</b>	-	<b>1,556.4</b>	<b>1,556.4</b>	<b>1,532.4</b>	<b>1,532.4</b>	<b>24.0</b>
Transacciones de la Deuda Pública / Costo Financiero de la Deuda						
Transferencias, Participaciones y Aportaciones entre Diferentes Niveles y Órdenes de Gobierno						
Saneamiento del Sistema Financiero						
Adeudos de Ejercicios Fiscales Anteriores		1,556.4	1,556.4	1,532.4	1,532.4	24.0
<b>Total del Gasto</b>	<b>45,502.3</b>	<b>2,631.3</b>	<b>48,133.6</b>	<b>40,501.3</b>	<b>40,129.7</b>	<b>7,632.3</b>

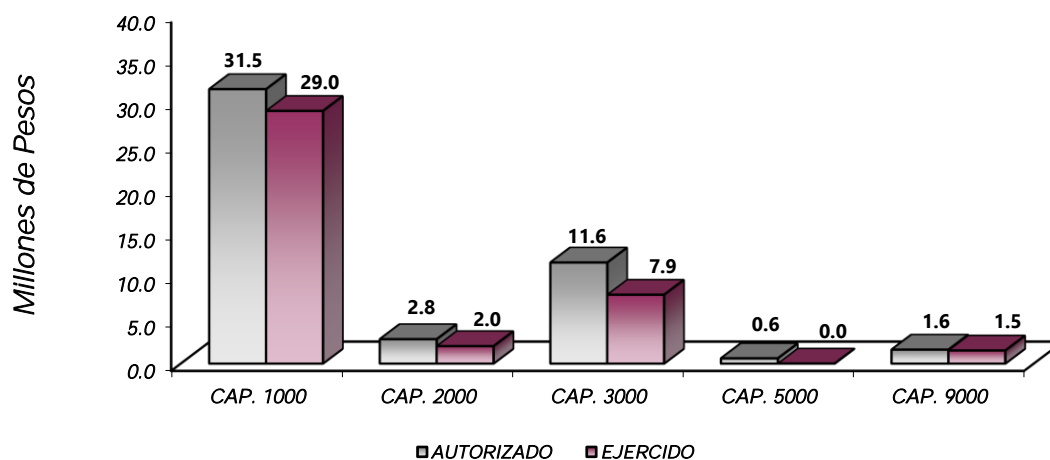
Procuraduría de Protección al Ambiente del Estado de México  
 Endeudamiento Neto  
 Del 1 de Enero al 31 de Diciembre de 2019  
 (Miles de Pesos)

Identificación de Crédito o Instrumento	Contratación/Colocación	Amortización	Endeudamiento Neto
	A	B	C = A - B
Créditos Bancarios			
			-
			-
			-
			-
			-
			-
Total Créditos Bancarios	-	-	-
Otros Instrumentos de Deuda			
			-
			-
			-
			-
			-
Total Otros Instrumentos de Deuda	-	-	-
TOTAL	-	-	-

Procuraduría de Protección al Ambiente del Estado de México  
 Intereses de la Deuda  
 Del 1 de Enero al 31 de Diciembre de 2019  
 (Miles de Pesos)

Identificación de Crédito o Instrumento	Devengado	Pagado
Créditos Bancarios		
Total de Intereses de Créditos Bancarios	-	-
Otros Instrumentos de Deuda		
Total de Intereses de Otros Instrumentos de Deuda	-	-
TOTAL	-	-

Procuraduría de Protección al Ambiente del Estado de México								
EGRESOS POR CAPÍTULO								
(Miles de Pesos)								
EGRESOS	PREVISTO	PRESUPUESTO 2019			TOTAL AUTORIZADO	EJERCIDO	VARIACIÓN	
		ASIGNACIONES Y/O AMPLIACIONES	REDUCCIONES Y/O DISMINUCIONES	IMPORTE			%	
Servicios Personales	31,139.8	1,911.1	1,576.2	31,474.7	29,000.7	2,474.0	7.9	
Materiales y Suministros	2,834.5	205.8	205.8	2,834.5	2,021.4	813.1	28.7	
Servicios Generales	9,328.0	3,742.3	1,432.4	11,637.9	7,946.8	3,691.1	31.7	
Bienes Muebles, Inmuebles e Intangibles	2,200.0		1,569.9	630.1		630.1	100.0	
Deuda Pública		1,556.4		1,556.4	1,532.4	24.0	1.5	
<b>T O T A L</b>	<b>45,502.3</b>	<b>7,415.6</b>	<b>4,784.3</b>	<b>48,133.6</b>	<b>40,501.3</b>	<b>7,632.3</b>	<b>15.9</b>	



## NOTAS AL PRESUPUESTO DE EGRESOS

### EGRESOS

Se tuvo un presupuesto inicial de 45 millones 502.3 miles de pesos, presentando ampliaciones y traspasos netos de más por 2 millones 631.3 miles de pesos, con lo que se determinó un presupuesto modificado de 48 millones 133.6 miles de pesos, de los cuales se ejercieron 40 millones 501.3 miles de pesos, obteniendo un subejercicio de 7 millones 632.3 miles de pesos, lo que representó el 16 por ciento respecto al monto autorizado.

## SERVICIOS PERSONALES

El presupuesto autorizado inicial de este capítulo fue de 31 millones 139.8 miles de pesos, con ampliaciones y traspasos netos de más por 334.9 miles de pesos, obteniendo un presupuesto modificado de 31 millones 474.7 miles de pesos. El importe ejercido fue de 29 millones 0.7 miles de pesos, obteniendo un subejercicio de 2 millones 474 mil pesos, lo que representó el 8 por ciento respecto al monto autorizado.

## MATERIALES Y SUMINISTROS

El presupuesto autorizado inicial de este capítulo fue de 2 millones 834.5 miles de pesos. El importe ejercido fue de 2 millones 21.4 miles de pesos, obteniendo un subejercicio de 813.1 miles de pesos respecto al monto autorizado.

La variación obedece al cumplimiento en la Contención del Gasto y Ahorro Presupuestal del Ejercicio 2019.

## SERVICIOS GENERALES

El presupuesto autorizado inicial de este capítulo fue de 9 millones 328 mil pesos, con ampliaciones y traspasos netos de más por 2 millones 309.9 miles de pesos, obteniendo un presupuesto modificado de 11 millones 637.9 miles de pesos. El importe ejercido fue de 7 millones 946.8 miles de pesos, obteniendo un subejercicio de 3 millones 691.1 miles de pesos, lo que representó el 32 por ciento respecto al monto autorizado.

## BIENES MUEBLES, INMUEBLES E INTANGIBLES

El presupuesto autorizado inicial de este capítulo fue de 2 millones 200 mil pesos, con una reducción de un millón 569.9 miles de pesos, obteniendo un presupuesto modificado de 630.1 miles de pesos, el cual no fue ejercido.

## DEUDA PÚBLICA

Se autorizó una ampliación para el pago de pasivos derivados de erogaciones devengadas y pendientes de ejercicios anteriores por un millón 556.4 miles de pesos, de los cuales fueron ejercidos un millón 532.4 miles de pesos, obteniendo un subejercicio de 24 mil pesos, lo que representó el 1.5 por ciento respecto al monto autorizado.

INFORMACIÓN PRESUPUESTAL

Procuraduría de Protección al Ambiente del Estado de México  
EGRESOS POR OBJETO DEL GASTO  
(Miles de Pesos)

CAPÍTULO Y OBJETO DEL GASTO	PRESUPUESTO 2019					
	PREVISTO	ASIGNACIONES Y/O AMPLIACIONES	REDUCCIONES Y/O DISMINUCIONES	TOTAL AUTORIZADO	EJERCIDO	VARIACIÓN
<b>SERVICIOS PERSONALES</b>	<b>31,139.8</b>	<b>1,911.1</b>	<b>1,576.2</b>	<b>31,474.7</b>	<b>29,000.7</b>	<b>2,474.0</b>
Sueldo Base	13,655.1	5.5	1,089.4	12,571.2	12,239.0	332.2
Prima por Años de Servicio	145.9	47.3	.9	192.3	192.2	.1
Prima Vacacional	1,032.1	6.8	10.0	1,028.9	806.4	222.5
Aguinaldo	2,137.1	5.6	3.0	2,139.7	1,987.3	152.4
Compensación por Retabulación	1,519.9	249.5	121.8	1,647.6	1,640.5	7.1
Gratificación	4,911.7	674.8	173.3	5,413.2	4,389.9	1,023.3
Gratificación por Convenio	1,070.3	130.7	34.0	1,167.0	890.5	276.5
Gratificación por Productividad	45.1	98.0	21.1	122.0	121.9	.1
Estudios Superiores	31.8	13.8		45.6	42.6	3.0
Aportaciones de Servicio de Salud	1,686.0	34.3		1,720.3	1,666.3	54.0
Aportaciones al Sistema Solidario de Reparto	1,276.2	25.3		1,301.5	1,236.4	65.1
Aportaciones del Sistema de Capitalización Individual	254.3	6.8		261.1	229.6	31.5
Aportaciones para Financiar los Gastos Generales de Administración del ISSEMyM	204.0			204.0	145.8	58.2
Aportaciones para Riesgo de Trabajo	249.5		25.1	224.4	214.3	10.1
Seguros y Fianzas	90.0	5.0		95.0	50.0	45.0
Cuotas para Fondo de Retiro	215.8	6.1		221.9	192.7	29.2
Seguro de Separación Individualizado	420.5	71.9		492.4	486.9	5.5
Liquidaciones por Indemnizaciones, por Sueldos y Salarios Caidos		334.9		334.9	334.9	
Becas para Hijos de Trabajadores Sindicalizados	72.3	8.8	24.1	57.0	56.9	.1
Días Cívicos y Económicos	82.2	15.8	11.7	86.3	86.3	
Día del Maestro y del Servidor Público	122.6	3.4		126.0	126.0	
Otros Gastos Derivados de Convenio	540.0	15.4		555.4	456.5	98.9
Asignaciones Extraordinarias para Servidores Públicos Sindicalizados	45.2		2.1	43.1	21.6	21.5
Elaboración de Tesis		3.3		3.3	3.3	
Despensa	572.0	51.7	25.3	598.4	595.6	2.8
Reconocimiento a Servidores Públicos		27.5		27.5	27.5	
Estimulos por Puntualidad y Asistencia	760.2	68.9	34.4	794.7	759.8	34.9
<b>MATERIALES Y SUMINISTROS</b>	<b>2,834.5</b>	<b>205.8</b>	<b>205.8</b>	<b>2,834.5</b>	<b>2,021.4</b>	<b>813.1</b>
Materiales y Útiles de Oficina	275.2			275.2	270.3	4.9
Enseres de Oficina	28.8	1.3		30.1	29.4	.7
Material y Útiles de Imprenta y Reproducción		.2		.2	.2	
Materiales y Útiles para el Procesamiento en Equipos y Bienes Informáticos	119.7			119.7	118.2	1.5
Material de Información	1.0		1.0			
Material y Enseres de Limpieza	2.7	2.7	.8	4.6	4.5	.1
Equipamiento y Enseres para Animales	64.2		3.1	61.1	40.7	20.4
Productos Alimenticios para Animales	2.0	.2	1.7	.5	.5	.0
Utensilios para el Servicio de Alimentación	1.2	1.9		3.1	3.0	.1
Productos de Cuero, Piel, Plástico y Hule Adquiridos como Materia Prima	4.8	1.7	4.5	2.0	2.0	
Madera y Productos de Madera	61.8	11.2		73.0	71.8	1.2
Material Eléctrico y Electrónico	10.6	.5	9.4	1.7	1.7	.0
Artículos Metálicos para la Construcción		.1		.1	.1	
Materiales Complementarios	3.2		3.2			
Material de Señalización	165.6		.8	164.8	64.7	100.1
Árboles y Plantas de Ornato		4.6		4.6	4.6	
Materiales de Construcción	104.2	1.9	36.8	69.3	7.0	62.3
Estructuras y Manufacturas para Todo Tipo de Construcción		7.0		7.0	7.0	
Sustancias Químicas	170.4			170.4	105.7	64.7
Fibras Sintéticas, Hules, Plásticos y Derivados		1.3		1.3	1.3	
Otros Productos Químicos		.1		.1	.1	
Combustibles, Lubricantes y Aditivos	1,560.0			1,560.0	1,002.9	557.1
Vestuario y Uniformes	141.8	48.2	40.4	149.6	149.6	
Prendas de Seguridad y Protección Personal	90.0		90.0			
Artículos Deportivos		108.8		108.8	108.8	
Blancos y Otros Productos Textiles		.1		.1	.1	
Refacciones, Accesorios y Herramientas		3.6		3.6	3.6	
Refacciones y Accesorios Menores de Edificios	3.2		3.2			
Refacciones y Accesorios para Equipo de Computo	3.2	1.1	1.1	3.2	3.2	
Refacciones y Accesorios Menores para Equipo de Transporte	4.7	3.6	.1	8.2	8.2	
Artículos para la Extinción de Incendios	16.2	4.6	9.7	11.1	11.1	
Otros Enseres		1.1		1.1	1.1	

CUENTA PÚBLICA DEL GOBIERNO, ORGANISMOS AUXILIARES Y AUTÓNOMOS DEL ESTADO DE MÉXICO 2019

CAPÍTULO Y OBJETO DEL GASTO	PRESUPUESTO 2019					VARIACIÓN
	PREVISTO	ASIGNACIONES Y/O AMPLIACIONES	REDUCCIONES Y/O DISMINUCIONES	TOTAL AUTORIZADO	EJERCIDO	
<b>SERVICIOS GENERALES</b>	<b>9,328.0</b>	<b>3,742.3</b>	<b>1,432.4</b>	<b>11,637.9</b>	<b>7,946.8</b>	<b>3,691.1</b>
Servicio de Energía Eléctrica	156.0	34.0		190.0	190.0	
Servicio de Telefonía Convencional	339.6			339.6	295.5	44.1
Servicios de Radiolocalización y Telecomunicación	90.0			90.0	84.2	5.8
Servicios de Acceso a Internet	138.0		72.0	66.0	64.7	1.3
Servicio Postal y Telegráfico	11.3		11.1	.2	.2	.0
Arrendamiento de Edificios y Locales	1,492.5			1,492.5	1,422.2	70.3
Arrendamiento de Equipo y Bienes Informáticos		120.0		120.0		120.0
Arrendamiento de Equipo e Instrumental Médico y de Laboratorio						
Arrendamiento de Vehículos	1,577.8	21.9	139.4	1,460.3	110.2	1,350.1
Asesorías Asociadas a Convenios o Acuerdos	652.3	92.8		745.1	385.8	359.3
Servicios Informáticos	460.0	650.7	510.6	600.1	587.0	13.1
Capacitación	216.3	1,666.2	216.3	1,666.2	1,666.2	
Servicios de Apoyo Administrativo y Fotocopiado	136.9	2.7		139.6	114.5	25.1
Impresiones de Documentos Oficiales para la Prestación de Servicios Públicos, Identificación, Formatos Administrativos y Fiscal	40.0	1.2	30.6	10.6	10.6	
Servicios de Impresión de Documentos Oficiales	171.5	25.6		197.1	197.1	
Servicios de Vigilancia	356.2			356.2	309.7	46.5
Servicios Bancarios y Financieros	25.2	5.0		30.2	25.8	4.4
Seguros y Fianzas	262.4	2.6		265.0	168.1	96.9
Reparación y Mantenimiento de Inmuebles	267.4	107.0		374.4	358.7	15.7
Adaptación de Locales, Almacenes, Bodegas y Edificios		740.0		740.0		740.0
Reparación, Mantenimiento e Instalación de Mobiliario y Equipo de Oficina	67.0		40.2	26.8	21.9	4.9
Reparación, Instalación y Mantenimiento de Bienes Informáticos Microfilmación y Tecnologías de la Información	128.5	.4	10.0	118.9	67.1	51.8
Reparación, Instalación y Mantenimiento de Equipo Médico y de Laboratorio	52.4		8.4	44.0	13.2	30.8
Reparación y Mantenimiento de Vehículos Terrestres, Aéreos y Lacustres	955.8		319.2	636.6	305.8	330.8
Servicios de Lavandería, Limpieza e Higiene	134.4			134.4	106.3	28.1
Servicios de Fumigación	15.5	16.9		32.4	32.2	.2
Publicaciones Oficiales y de Información en General para Difusión	60.7			60.7	50.9	9.8
Servicios de Cine y Grabación	83.0			83.0		83.0
Transportación Aérea		59.2		59.2	22.3	36.9
Gastos de Traslado por Vía Terrestre	211.2		17.2	194.0	154.5	39.5
Gastos de Alimentación en Territorio Nacional		16.2		16.2	3.0	13.2
Gastos de Hospedaje en Territorio Nacional		16.9		16.9	3.6	13.3
Gastos de Alimentación en el Extranjero		13.0		13.0		13.0
Gastos de Hospedaje en el Extranjero		12.0		12.0		12.0
Otros Servicios de Traslado y Hospedaje	2.0		1.0	1.0		1.0
Gastos de Ceremonias Oficiales y de Orden Social	222.5	107.0	10.0	319.5	260.2	59.3
Otros Impuestos y Derechos	100.6			100.6	70.9	29.7
Impuesto sobre Erogaciones por Remuneraciones al Trabajo Personal	780.1	30.0	30.0	780.1	763.4	16.7
Cuotas y Suscripciones	10.0		10.0			
Gastos de Servicios Menores	110.9	1.0	6.4	105.5	81.0	24.5
<b>BIENES MUEBLES, INMUEBLES E INTANGIBLES</b>	<b>2,200.0</b>		<b>1,569.9</b>	<b>630.1</b>		<b>630.1</b>
Bienes Informáticos	600.0		120.0	480.0		480.0
Vehículos y Equipo de Transporte Terrestre	1,600.0		1,449.9	150.1		150.1
<b>DEUDA PÚBLICA</b>		<b>1,556.4</b>		<b>1,556.4</b>	<b>1,532.4</b>	<b>24.0</b>
Por el Ejercicio Inmediato Anterior		1,556.4		1,556.4	1,532.4	24.0
<b>T O T A L</b>	<b>45,502.3</b>	<b>7,415.6</b>	<b>4,784.3</b>	<b>48,133.6</b>	<b>40,501.3</b>	<b>7,632.3</b>

# INFORMACIÓN PROGRAMÁTICA





Procuraduría de Protección al Ambiente del Estado de México  
Gasto por Categoría Programática  
Del 1 de Enero al 31 de Diciembre de 2019  
(Miles de Pesos)

Concepto	Egresos					Subejercicio
	Aprobado	Ampliaciones/ (Reducciones)	Modificado	Devengado	Pagado	
	1	2	3=(1 + 2)	4	5	
<b>Programas</b>	<b>45,502.3</b>	<b>1,074.9</b>	<b>46,577.2</b>	<b>38,968.9</b>	<b>38,597.3</b>	<b>7,608.3</b>
<b>Subsidios: Sector Social y Privado o Entidades Federativas y Municipios</b>	<b>45,502.3</b>	<b>1,074.9</b>	<b>46,577.2</b>	<b>38,968.9</b>	<b>38,597.3</b>	<b>7,608.3</b>
Sujetos a Reglas de Operación	45,502.3	1,074.9	46,577.2	38,968.9	38,597.3	7,608.3
Otros Subsidios	-	-	-	-	-	-
<b>Desempeño de las Funciones</b>	-	-	-	-	-	-
Prestación de Servicios Públicos	-	-	-	-	-	-
Provisión de Bienes Públicos	-	-	-	-	-	-
Planeación, Seguimiento y Evaluación de Políticas Públicas	-	-	-	-	-	-
Promoción y Fomento	-	-	-	-	-	-
Regulación y Supervisión	-	-	-	-	-	-
Funciones de las Fuerzas Armadas (Únicamente Gobierno Federal)	-	-	-	-	-	-
Específicos	-	-	-	-	-	-
Proyectos de Inversión	-	-	-	-	-	-
<b>Administrativos y de Apoyo</b>	-	-	-	-	-	-
Apoyo al Proceso Presupuestario y para Mejorar la Eficiencia Institucional	-	-	-	-	-	-
Apoyo a la Función Pública y al Mejoramiento de la Gestión	-	-	-	-	-	-
Operaciones Ajenas	-	-	-	-	-	-
<b>Compromisos</b>	-	-	-	-	-	-
Obligaciones de Cumplimiento de Resolución Jurisdiccional	-	-	-	-	-	-
Desastres Naturales	-	-	-	-	-	-
<b>Obligaciones</b>	-	-	-	-	-	-
Pensiones y Jubilaciones	-	-	-	-	-	-
Aportaciones a la Seguridad Social	-	-	-	-	-	-
Aportaciones a Fondos de Estabilización	-	-	-	-	-	-
Aportaciones a Fondos de Inversión y Reestructura de Pensiones	-	-	-	-	-	-
<b>Programa de Gasto Federalizado (Gobierno Federal)</b>	-	-	-	-	-	-
Gasto Federalizado	-	-	-	-	-	-
<b>Participaciones a Entidades Federativas y Municipios</b>	-	-	-	-	-	-
<b>Costo Financiero, Deuda o Apoyos a Deudores y Ahorradores de la Banca</b>	-	-	-	-	-	-
<b>Adeudos de Ejercicios Fiscales Anteriores</b>	-	<b>1,556.4</b>	<b>1,556.4</b>	<b>1,532.4</b>	<b>1,532.4</b>	<b>24.0</b>
<b>Total del Gasto</b>	<b>45,502.3</b>	<b>2,631.3</b>	<b>48,133.6</b>	<b>40,501.3</b>	<b>40,129.7</b>	<b>7,632.3</b>

El Plan de Desarrollo del Estado de México 2017-2023, es un instrumento prospectivo con una visión hacia 2030. En él se concentran las bases para la elaboración de los programas sectoriales, especiales y regionales que delinearán de manera más puntual y detallada los pasos para el cumplimiento de los objetivos establecidos, así como los planes específicos de inversión que permitirán realizar la proyección de los recursos financieros. Este esfuerzo colectivo plasma los retos y desafíos de la agenda gubernamental con un profundo sentido de responsabilidad y con el compromiso de lograr un desarrollo democrático.

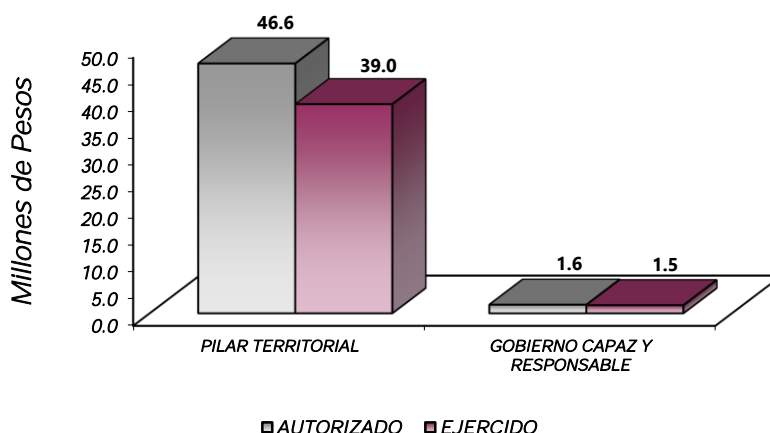
## PILAR TERRITORIAL

Crear comunidades sustentables y resilientes. Toda sociedad requiere producir bienes y servicios para satisfacer diversas necesidades y crear un entorno de orden, bienestar y oportunidad. La elaboración de estos satisfactores requiere de mano de obra, maquinaria, infraestructura y recursos naturales como: agua, suelo, energía, flora y fauna silvestre. Es responsabilidad gubernamental vigilar que se preserven los servicios que el medio ambiente brinda en soporte al desarrollo de las actividades humanas, en particular la recarga natural de los mantos acuíferos, el control de la erosión de suelos y las emisiones contaminantes, el manejo correcto de residuos sólidos y la promoción de la producción y el consumo de bienes y servicios sustentables en el Estado de México. Todo ello, en un entorno de ciudades y comunidades resilientes y sostenibles tanto en el ámbito urbano como en el rural. Diagnóstico: Energía asequible y no contaminante.

## GOBIERNO CAPAZ Y RESPONSABLE

El reto de los gobiernos actuales versa sobre la eficacia en solucionar los problemas endémicos que aquejan a las sociedades modernas y uno de los mayores retos es hacerlo con apego al Estado de Derecho, ya que éste aporta las normas y los valores fundamentales que rigen la convivencia social, así como los derechos y obligaciones de los actores sociales y políticos.

Procuraduría de Protección al Ambiente del Estado de México Egresos por Pilar y/o Eje Transversal (Miles de Pesos)							
PILAR Y/O EJE TRANSVERSAL	PREVISTO	PRESUPUESTO 2019		TOTAL AUTORIZADO	EJERCIDO	VARIACIÓN	
		ASIGNACIONES Y/O AMPLIACIONES	REDUCCIONES Y/O DISMINUCIONES			IMPORTE	%
Pilar Territorial	45,502.3	5,859.2	4,784.3	46,577.2	38,968.9	7,608.3	16.3
Gobierno Capaz y Responsable		1,556.4		1,556.4	1,532.4	24.0	1.5
<b>T O T A L</b>	<b>45,502.3</b>	<b>7,415.6</b>	<b>4,784.3</b>	<b>48,133.6</b>	<b>40,501.3</b>	<b>7,632.3</b>	<b>15.9</b>

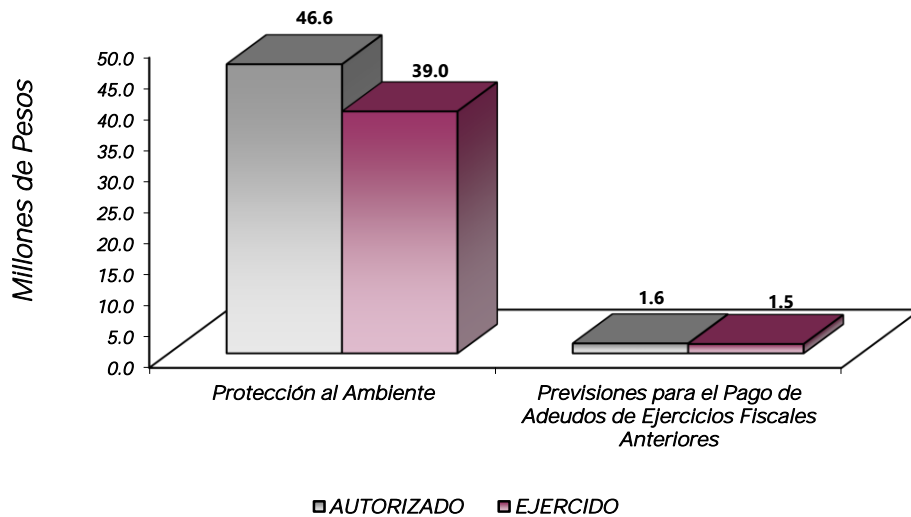


FINALIDAD

GOBIERNO

La PROPAEM tiene como objetivo de programa, impulsar la vigilancia y cumplimiento de normatividad ambiental garantizando el derecho de toda persona a vivir en un ambiente adecuado para su desarrollo, salud y bienestar.

Procuraduría de Protección al Ambiente del Estado de México								
Egresos por Programa (Miles de Pesos)								
PROGRAMA	PREVISTO	PRESUPUESTO 2019		TOTAL AUTORIZADO	EJERCIDO	VARIACIÓN		
		ASIGNACIONES Y/O AMPLIACIONES	REDUCCIONES Y/O DISMINUCIONES			IMPORTE	%	
Protección al Ambiente	45,502.3	5,859.2	4,784.3	46,577.2	38,968.9	7,608.3	16.3	
Previsiones para el Pago de Adeudos de Ejercicios Fiscales Anteriores		1,556.4		1,556.4	1,532.4	24.0	1.5	
<b>TOTAL</b>	<b>45,502.3</b>	<b>7,415.6</b>	<b>4,784.3</b>	<b>48,133.6</b>	<b>40,501.3</b>	<b>7,632.3</b>	<b>15.9</b>	



AVANCE OPERATIVO-PROGRAMÁTICO Y PRESUPUESTAL

DESARROLLO SOCIAL

PILAR TERRITORIAL

PROTECCIÓN AL AMBIENTE

020104010107 PROCURACIÓN, VIGILANCIA Y DIFUSIÓN DEL CUMPLIMIENTO DE LA NORMATIVIDAD AMBIENTAL

Para el cumplimiento de su objeto, la Procuraduría recibe, investiga, atiende y, en su caso, canaliza ante las autoridades competentes, las denuncias y quejas de la ciudadanía; así como las presentadas por autoridades

federales, estatales y municipales, por presuntas violaciones a las disposiciones jurídicas en materia ambiental y por maltrato animal.

Durante el año 2019 se atendieron y recibieron un mil 912 denuncias y quejas de la ciudadanía por presuntas violaciones a las disposiciones jurídicas en materia ambiental y de maltrato animal, que integraron la meta con un logro de cumplimiento del 107.3 por ciento con respecto a lo programado para el año 2019; el mayor número de denuncias proviene de los municipios de Ecatepec, Naucalpan, Toluca, Tlalnepantla, Nezahualcóyotl, Cuautitlán Izcalli, Tecámac, Tultitlán, Atizapán de Zaragoza y Huixquilucan.

En atención a estas denuncias recibidas, se practican visitas de inspección a las fuentes móviles o fijas que se encuentran en etapa de construcción, preoperativa y operativa, para cerciorarse del cumplimiento de los reglamentos, normas técnicas estatales ambientales y normas oficiales mexicanas; en 2019 se efectuaron un total de 2 mil 331 inspecciones a giros industriales, comerciales y de servicios, dando especial énfasis a industrias, construcciones, verificentros, tiraderos, minas, venta de autopartes, depósitos vehiculares, construcciones en ANP, talleres PIREC y por maltrato animal; obteniéndose un cumplimiento anual del 103.2 por ciento.

Una vez realizada la inspección, se analizan las actas de las visitas para determinar las posibles infracciones a la normatividad vigente en materia ambiental y de protección a la fauna, lo que originó un análisis lógico jurídico de las supuestas infracciones a la normativa ambiental y así se realizaron 733 acuerdos de radicación y citatorio para garantía de audiencia, alcanzando un cumplimiento del 100.7 por ciento de la meta propuesta para 2019; como parte final de los procedimientos administrativos instaurados, se emitieron un mil 175 resoluciones administrativas, con medidas correctivas y sanciones que van desde una amonestación, hasta la clausura total y definitiva; entre otros asuntos destacan por las sanciones impuestas: clausuras a sitios irregulares de disposición final de residuos sólidos urbanos, tiraderos de cascajo, asfaltadoras, minas de materiales pétreos, verificentros, empresas, ladrilleras y construcciones, entre otros; en esta meta el cumplimiento fue del 100.4 por ciento.

La Procuraduría promueve entre el sector empresarial, por conducto de cámaras y asociaciones, el Programa de Auditoría Ambiental; con la finalidad de crear entre los industriales y empresarios de la entidad la conciencia del cumplimiento de la normativa ambiental. En 2019 se logró la inscripción de 150 empresas, que representa un 100 por ciento de cumplimiento de la meta establecida; este Programa tiende a facilitar a los empresarios el cumplimiento de la normativa ambiental, en un modelo de verificación concertado y voluntario, sustentado en el principio de corresponsabilidad y confianza.

En 2019, se realizaron 110 visitas de auditoría ambiental a diversas empresas, lo que representó un 100 por ciento de cumplimiento de acuerdo a lo programado.

En 2019 se emitieron 150 certificaciones de Industria Limpia, destacando las empresas: Petstar en el municipio de Toluca, Nutrisa, Poly Rafia en sus plantas de Atlacomulco, Concretos Apasco en Teoloyucán y Naucalpan, No Sabe Fallar; Bimbo en sus plantas Toluca, Tía Rosa, Hazpan y Suandy; La Torre del Vigía; Barcel, S.A. de C.V. en sus plantas Lerma y CDN; Celulosas Mairo y Empaques Plegadizos Modernos en el municipio de La Paz; Smurfit Cartón y Papel de México, S.A. de C.V. en sus plantas de Ecatepec, Naucalpan y Tlalnepantla; Propimex, S.A. de C.V. en sus plantas y centros de distribución Los Reyes, Tlalnepantla, Coacalco, Cuautitlán y Toluca, así como al Aeropuerto Internacional de Toluca; lográndose un cumplimiento del 100 por ciento.

Como parte de las acciones de difusión de la normatividad ambiental se llevaron a cabo 12 eventos, entre los que destacan: la entrega de certificados de Industria Limpia, que estuvo presidida por el Lic. Alfredo del Mazo Maza, Gobernador Constitucional del Estado de México, en ceremonia celebrada en el municipio de Mexicaltzingo; se promocionó el Programa de Auditoría Ambiental ante diversas cámaras empresariales, destacando la CONCAEM, en la International Chamber of Commerce México (ICC) y en el noticiero nocturno de Tv Mexiquense; derivado de los acuerdos de colaboración celebrados con el Consejo de Participación Ciudadana del Sistema Estatal Anticorrupción, la Universidad Anáhuac impartió el curso anticorrupción a todo el personal de la Procuraduría; y que representó un 100 por ciento de cumplimiento de acuerdo a lo programado.

Procuraduría de Protección al Ambiente del Estado de México													
Avance Operativo - Programático y Presupuestal													
Enero - Diciembre de 2019													
M E T A S													
PRESUPUESTO 2019 (Miles de Pesos)													
FIN	FUN	SF	PP	SP	Pr	DESCRIPCIÓN	UNIDAD DE MEDIDA	PROGRAMADO	ALCANZADO	AVANCE %	AUTORIZADO ANUAL	EJERCIDO	%
						<b>DESARROLLO SOCIAL</b>							
						<b>PILAR TERRITORIAL</b>							
						<b>PROTECCIÓN AL AMBIENTE</b>							
02	01	04	01	01	07	<b>PROCURACIÓN, VIGILANCIA Y DIFUSIÓN DEL CUMPLIMIENTO DE LA NORMATIVIDAD AMBIENTAL</b>					46,577.2	38,968.9	83.7
						Atención a quejas y denuncias en materia ambiental y de protección a la fauna	Denuncia	1,782	1,912	107.3			
						Inspección a fuentes fijas, móviles y de protección a la fauna, para verificar el cumplimiento de la legislación y normatividad ambiental	Inspección	2,258	2,331	103.2			
						Acuerdos de radicación y garantía de audiencia por presuntas conductas violatorias a la normatividad ambiental y de protección a la fauna	Acuerdo	728	733	100.7			
						Resolución de procedimientos administrativos relacionados con fuentes fijas, móviles y de protección a la fauna	Resolución	1,170	1,175	100.4			
						Inscripción de empresas al Programa de Auditoría Ambiental	Empresa	150	150	100.0			
						Auditorías ambientales a unidades públicas y privadas	Auditoría	110	110	100.0			
						Certificación ambiental a unidades económicas que cumplan con la normatividad establecida en materia ambiental	Certificado	150	150	100.0			
						Realizar eventos de difusión de la normatividad ambiental	Evento	12	12	100.0			
						<b>OTROS NO CLASIFICADOS EN FUNCIONES ANTERIORES</b>							
						<b>GOBIERNO CAPAZ Y RESPONSABLE</b>							
						<b>PROVISIONES PARA EL PAGO DE ADEUDOS DE EJERCICIOS FISCALES ANTERIORES</b>							
04	04	01	01	01	01	<b>PASIVOS DERIVADOS DE EROGACIONES DEVENGADAS Y PENDIENTES DE EJERCICIOS ANTERIORES</b>					1,556.4	1,532.4	98.5
						Registro de pagos de adeudos de ejercicios fiscales anteriores	Documento	1	1	100			
<b>T O T A L</b>													
											48,133.6	40,501.3	84.1
											48,133.6	40,501.3	84.1



# ANEXOS ESTABLECIDOS EN DIFERENTES ORDENAMIENTOS





Relación de Bienes Inmuebles que Componen el Patrimonio  
 Cuenta Pública 2019  
 (Miles de Pesos)

Ente Público: Procuraduría de Protección al Ambiente del Estado de México

Código	Descripción de Bienes Inmuebles	* Valor en Libros
	N/A	
	TOTAL	.0

Relación de Bienes Muebles que Componen el Patrimonio  
 Cuenta Pública 2019  
 (Miles de Pesos)

Ente Público: Procuraduría de Protección al Ambiente del Estado de México

Código	Descripción de Bienes Muebles	Valor en Libros
	MOBILIARIO Y EQUIPO DE ADMINISTRACIÓN	4,147.4
	VEHÍCULOS Y EQUIPO DE TRANSPORTE	2,657.6
	EQUIPO DE DEFENSA Y SEGURIDAD	48.9
	OTROS BIENES MUEBLES	338.4
	T O T A L	7,192.3

Procuraduría de Protección al Ambiente del Estado de México  
 Cuenta Pública 2019  
 Relación de Cuentas Bancarias Productivas Específicas

Fondo, Programa o Convenio	Datos de la Cuenta Bancaria	
	Institución Bancaria	Número de Cuentas *
SERVICIOS PERSONALES	BBVA	473
GASTO OPERATIVO	BBVA	222
SERVICIOS PERSONALES Y GASTO OPERATIVO	BBVA	811

FORMATOS PARA EL CUMPLIMIENTO DE LA  
LEY DE DISCIPLINA FINANCIERA DE LAS  
ENTIDADES FEDERATIVAS Y LOS MUNICIPIOS



Procuraduría de Protección al Ambiente del Estado de México					
Estado de Situación Financiera Detallado - LDF					
Al 31 de Diciembre de 2019 y 2018					
(Cifras en Miles de Pesos)					
Concepto	2019	2018	Concepto	2019	2018
<b>ACTIVO</b>			<b>PASIVO</b>		
<b>Activo Circulante</b>			<b>Pasivo Circulante</b>		
<b>a. Efectivo y Equivalentes (a=a1+a2+a3+a4+a5+a6+a7)</b>	<b>15,147.5</b>	<b>13,428.4</b>	<b>a. Cuentas por Pagar a Corto Plazo (a=a1+a2+a3+a4+a5+a6+a7+a8+a9)</b>	<b>489.3</b>	<b>1,644.6</b>
a1) Efectivo	0.0	0.0	a1) Servicios Personales por Pagar a Corto Plazo	0.0	0.0
a2) Bancos/Tesorería	15,147.5	13,428.4	a2) Proveedores por Pagar a Corto Plazo	449.2	1,607.6
a3) Bancos/Dependencias y Otros	0.0	0.0	a3) Contratistas por Obras Públicas por Pagar a Corto Plazo	0.0	0.0
a4) Inversiones Temporales (Hasta 3 Meses)	0.0	0.0	a4) Participaciones y Aportaciones por Pagar a Corto Plazo	0.0	0.0
a5) Fondos con Afectación Específica	0.0	0.0	a5) Transferencias Otorgadas por Pagar a Corto Plazo	0.0	0.0
a6) Depósitos de Fondos de Terceros en Garantía y/o Administración	0.0	0.0	a6) Intereses, Comisiones y Otros Gastos de la Deuda Pública por Pagar a Corto Plazo	0.0	0.0
a7) Otros Efectivos y Equivalentes	0.0	0.0	a7) Retenciones y Contribuciones por Pagar a Corto Plazo	0.0	0.2
<b>b. Derechos a Recibir Efectivo o Equivalentes (b=b1+b2+b3+b4+b5+b6+b7)</b>	<b>58.3</b>	<b>764.2</b>	a8) Devoluciones de la Ley de Ingresos por Pagar a Corto Plazo	0.0	0.0
b1) Inversiones Financieras de Corto Plazo	0.0	0.0	a9) Otras Cuentas por Pagar a Corto Plazo	40.1	36.8
b2) Cuentas por Cobrar a Corto Plazo	48.6	763.6	<b>b. Documentos por Pagar a Corto Plazo (b=b1+b2+b3)</b>	<b>0.0</b>	<b>0.0</b>
b3) Deudores Diversos por Cobrar a Corto Plazo	9.7	0.6	b1) Documentos Comerciales por Pagar a Corto Plazo	0.0	0.0
b4) Ingresos por Recuperar a Corto Plazo	0.0	0.0	b2) Documentos con Contratistas por Obras Públicas por Pagar a Corto Plazo	0.0	0.0
b5) Deudores por Anticipos de la Tesorería a Corto Plazo	0.0	0.0	b3) Otros Documentos por Pagar a Corto Plazo	0.0	0.0
b6) Préstamos Otorgados a Corto Plazo	0.0	0.0	<b>c. Porción a Corto Plazo de la Deuda Pública a Largo Plazo (c=c1+c2)</b>	<b>0.0</b>	<b>0.0</b>
b7) Otros Derechos a Recibir Efectivo o Equivalentes a Corto Plazo	0.0	0.0	c1) Porción a Corto Plazo de la Deuda Pública	0.0	0.0
<b>c. Derechos a Recibir Bienes o Servicios (c=c1+c2+c3+c4+c5)</b>	<b>0.0</b>	<b>0.0</b>	c2) Porción a Corto Plazo de Arrendamiento Financiero	0.0	0.0
c1) Anticipo a Proveedores por Adquisición de Bienes y Prestación de Servicios a Corto Plazo	0.0	0.0	d. Títulos y Valores a Corto Plazo	0.0	0.0
c2) Anticipo a Proveedores por Adquisición de Bienes Inmuebles y Muebles a Corto Plazo	0.0	0.0	<b>e. Pasivos Diferidos a Corto Plazo (e=e1+e2+e3)</b>	<b>0.0</b>	<b>0.0</b>
c3) Anticipo a Proveedores por Adquisición de Bienes Intangibles a Corto Plazo	0.0	0.0	e1) Ingresos Cobrados por Adelantado a Corto Plazo	0.0	0.0
c4) Anticipo a Contratistas por Obras Públicas a Corto Plazo	0.0	0.0	e2) Intereses Cobrados por Adelantado a Corto Plazo	0.0	0.0
c5) Otros Derechos a Recibir Bienes o Servicios a Corto Plazo	0.0	0.0	e3) Otros Pasivos Diferidos a Corto Plazo	0.0	0.0
<b>d. Inventarios (d=d1+d2+d3+d4+d5)</b>	<b>0.0</b>	<b>162.0</b>	<b>f. Fondos y Bienes de Terceros en Garantía y/o Administración a Corto Plazo (f=f1+f2+f3+f4+f5+f6)</b>	<b>0.0</b>	<b>0.0</b>
d1) Inventario de Mercancías para Venta	0.0	0.0	f1) Fondos en Garantía a Corto Plazo	0.0	0.0
d2) Inventario de Mercancías Terminadas	0.0	0.0	f2) Fondos en Administración a Corto Plazo	0.0	0.0
d3) Inventario de Mercancías en Proceso de Elaboración	0.0	0.0	f3) Fondos Contingentes a Corto Plazo	0.0	0.0
d4) Inventario de Materias Primas, Materiales y Suministros para Producción	0.0	0.0	f4) Fondos de Fideicomisos, Mandatos y Contratos Análogos a Corto Plazo	0.0	0.0
d5) Bienes en Tránsito	0.0	162.0	f5) Otros Fondos de Terceros en Garantía y/o Administración a Corto Plazo	0.0	0.0
<b>e. Almacenes</b>	<b>0.0</b>	<b>0.0</b>	f6) Valores y Bienes en Garantía a Corto Plazo	0.0	0.0
<b>f. Estimación por Pérdida o Deterioro de Activos Circulantes (f=f1+f2)</b>	<b>0.0</b>	<b>0.0</b>	<b>g. Provisiones a Corto Plazo (g=g1+g2+g3)</b>	<b>0.0</b>	<b>0.0</b>
f1) Estimaciones para Cuentas Incobrables por Derechos a Recibir Efectivo o Equivalentes	0.0	0.0	g1) Provisión para Demandas y Juicios a Corto Plazo	0.0	0.0
f2) Estimación por Deterioro de Inventarios	0.0	0.0	g2) Provisión para Contingencias a Corto Plazo	0.0	0.0
<b>g. Otros Activos Circulantes (g=g1+g2+g3+g4)</b>	<b>0.0</b>	<b>0.0</b>	g3) Otras Provisiones a Corto Plazo	0.0	0.0
g1) Valores en Garantía	0.0	0.0	<b>h. Otros Pasivos a Corto Plazo (h=h1+h2+h3)</b>	<b>0.0</b>	<b>0.0</b>
g2) Bienes en Garantía (Excluye Depósitos de Fondos)	0.0	0.0	h1) Ingresos por Clasificar	0.0	0.0
g3) Bienes Derivados de Embargos, Decomisos, Aseguramientos y Daño en Pago	0.0	0.0	h2) Recaudación por Participar	0.0	0.0
g4) Adquisición con Fondos de Terceros	0.0	0.0	h3) Otros Pasivos Circulantes	0.0	0.0
<b>IA. Total de Activos Circulantes (IA = a + b + c + d + e + f + g)</b>	<b>15,205.8</b>	<b>14,354.6</b>	<b>IIA. Total de Pasivos Circulantes (IIA = a + b + c + d + e + f + g + h)</b>	<b>489.3</b>	<b>1,644.6</b>
<b>Activo No Circulante</b>			<b>Pasivo No Circulante</b>		
a. Inversiones Financieras a Largo Plazo	0.0	0.0	a. Cuentas por Pagar a Largo Plazo	0.0	0.0
b. Derechos a Recibir Efectivo o Equivalentes a Largo Plazo	0.0	0.0	b. Documentos por Pagar a Largo Plazo	0.0	0.0
c. Bienes Inmuebles, Infraestructura y Construcciones en Proceso	7,192.3	7,030.3	c. Deuda Pública a Largo Plazo	0.0	0.0
d. Bienes Muebles	0.0	0.0	d. Pasivos Diferidos a Largo Plazo	0.0	0.0
e. Activos Intangibles	-4,637.9	-4,006.4	e. Fondos y Bienes de Terceros en Garantía y/o en Administración a Largo Plazo	0.0	0.0
f. Depreciación, Deterioro y Amortización Acumulada de Bienes	0.0	0.0	f. Provisiones a Largo Plazo	0.0	0.0
g. Activos Diferidos	0.0	0.0	<b>II. Total de Pasivos No Circulantes (II = a + b + c + d + e + f)</b>	<b>0.0</b>	<b>0.0</b>
h. Estimación por Pérdida o Deterioro de Activos no Circulantes	0.0	0.0	<b>II. Total del Pasivo (II = IIA + II)</b>	<b>489.3</b>	<b>1,644.6</b>
i. Otros Activos no Circulantes	0.0	0.0	<b>HACIENDA PÚBLICA/PATRIMONIO</b>		
<b>IB. Total de Activos No Circulantes (IB = a + b + c + d + e + f + g + h + i)</b>	<b>2,554.4</b>	<b>3,023.9</b>	<b>IIIA. Hacienda Pública/Patrimonio Contribuido (IIIA = a + b + c)</b>	<b>1,201.9</b>	<b>1,201.9</b>
<b>I. Total del Activo (I = IA + IB)</b>	<b>17,760.2</b>	<b>17,378.5</b>	a. Aportaciones	1,201.9	1,201.9
			b. Donaciones de Capital	0.0	0.0
			c. Actualización de la Hacienda Pública/Patrimonio	0.0	0.0
			<b>IIIB. Hacienda Pública/Patrimonio Generado (IIIB = a + b + c + d + e)</b>	<b>16,069.0</b>	<b>14,532.0</b>
			a. Resultados del Ejercicio (Ahorro/ Desahorro)	1,537.0	12,113.8
			b. Resultados de Ejercicios Anteriores	14,532.0	2,418.2
			c. Revalúos	0.0	0.0
			d. Reservas	0.0	0.0
			e. Rectificaciones de Resultados de Ejercicios Anteriores	0.0	0.0
			<b>IIIC. Exceso o Insuficiencia en la Actualización de la Hacienda Pública/Patrimonio (IIIC=a+b)</b>	<b>0.0</b>	<b>0.0</b>
			a. Resultado por Posición Monetaria	0.0	0.0
			b. Resultado por Tenencia de Activos no Monetarios	0.0	0.0
			<b>III. Total Hacienda Pública/Patrimonio (III = IIIA + IIIB + IIIC)</b>	<b>17,270.9</b>	<b>15,733.9</b>
			<b>IV. Total del Pasivo y Hacienda Pública/Patrimonio (IV = II + III)</b>	<b>17,760.2</b>	<b>17,378.5</b>

Procuraduría de Protección al Ambiente del Estado de México Informe Analítico de la Deuda Pública y Otros Pasivos - LDF Al 31 de Diciembre de 2018 y 2019							
Denominación de la Deuda Pública y Otros Pasivos (c)	Saldo al 31 de Diciembre de 2018 (d)	Disposiciones del Periodo (e)	Amortizaciones del Periodo (f)	Revaluaciones, Reclasificaciones y Otros Ajustes (g)	Saldo Final del Periodo (h) h=d+e-f+g	Pago de Intereses del Periodo (i)	Pago de Comisiones y demás Costos Asociados Durante el Periodo (j)
<b>1. Deuda Pública (1=A+B)</b>	0.0	0.0	0.0	0.0	0.0	0.0	
<b>A. Corto Plazo (A=a1+a2+a3)</b>	0.0	0.0	0.0	0.0	0.0	0.0	
a1) Instituciones de Crédito	0.0	0.0	0.0	0.0	0.0	0.0	0.0
a2) Títulos y Valores	0.0	0.0	0.0	0.0	0.0	0.0	0.0
a3) Arrendamientos Financieros	0.0	0.0	0.0	0.0	0.0	0.0	0.0
<b>B. Largo Plazo (B=b1+b2+b3)</b>	0.0	0.0	0.0	0.0	0.0	0.0	
b1) Instituciones de Crédito	0.0	0.0	0.0	0.0	0.0	0.0	0.0
b2) Títulos y Valores	0.0	0.0	0.0	0.0	0.0	0.0	0.0
b3) Arrendamientos Financieros	0.0	0.0	0.0	0.0	0.0	0.0	0.0
<b>2. Otros Pasivos</b>	1,644.6				489.3		
<b>3. Total de la Deuda Pública y Otros Pasivos (3=1+2)</b>	1,644.6	0.0	0.0	0.0	489.3		
<b>4. Deuda Contingente 1 (Informativo)</b>	0.0	0.0	0.0	0.0	0.0		
A. Deuda Contingente 1	0.0	0.0	0.0	0.0	0.0	0.0	0.0
B. Deuda Contingente 2	0.0	0.0	0.0	0.0	0.0	0.0	0.0
C. Deuda Contingente XX	0.0	0.0	0.0	0.0	0.0	0.0	0.0
<b>5. Valor de Instrumentos Bono Cupón Cero 2 (Informativo)</b>	0.0	0.0	0.0	0.0	0.0		
A. Instrumento Bono Cupón Cero 1	0.0	0.0	0.0	0.0	0.0	0.0	0.0
B. Instrumento Bono Cupón Cero 2	0.0	0.0	0.0	0.0	0.0	0.0	0.0
C. Instrumento Bono Cupón Cero XX	0.0	0.0	0.0	0.0	0.0	0.0	0.0

1 Se refiere a cualquier Financiamiento sin fuente o garantía de pago definida, que sea asumida de manera solidaria o subsidiaria por las Entidades Federativas con sus Municipios, organismos descentralizados y empresas de participación estatal mayoritaria y fideicomisos, locales o municipales, y por los Municipios con sus respectivos organismos descentralizados y empresas de participación municipal mayoritaria.  
2 Se refiere al valor del Bono Cupón Cero que respalda el pago de los créditos asociados al mismo (Activo).

Obligaciones a Corto Plazo (k)	Monto Contratado (l)	Plazo Pactado (m)	Tasa de Interés (n)	Comisiones y Costos Relacionados (o)	Tasa Efectiva (p)
<b>6. Obligaciones a Corto Plazo (Informativo)</b>					
A. Crédito 1					
B. Crédito 2					
C. Crédito XX					

Procuraduría de Protección al Ambiente del Estado de México Informe Analítico de Obligaciones Diferentes de Financiamientos Al 31 de Diciembre de 2019 (Miles de Pesos)										
Denominación de las Obligaciones Diferentes de Financiamiento (c)	Fecha del Contrato (d)	Fecha de Inicio de Operación del Proyecto (e)	Fecha de Vencimiento (f)	Monto de la Inversión Pactado (g)	Plazo Pactado (h)	Monto Promedio Mensual del Pago de la Contraprestación (i)	Monto Promedio Mensual del Pago de la Contraprestación Correspondiente al Pago de Inversión (j)	Monto Pagado de la Inversión al XX de XXXX de 20XX (k)	Monto Pagado de la Inversión Actualizado al XX de XXXX de 20XX (l)	Saldo Pendiente por Pagar de la Inversión al XX de XXXX de 20XX (m = g - l)
<b>A. Asociaciones Público Privadas (APP's)</b> <b>(A=a+b+c+d)</b>				0.0		0.0	0.0			0.0
a) APP 1	0.0	0.0	0.0	0.0	0.0	0.0	0.0	0.0	0.0	0.0
b) APP 2	0.0	0.0	0.0	0.0	0.0	0.0	0.0	0.0	0.0	0.0
c) APP 3	0.0	0.0	0.0	0.0	0.0	0.0	0.0	0.0	0.0	0.0
d) APP XX	0.0	0.0	0.0	0.0	0.0	0.0	0.0	0.0	0.0	0.0
<b>B. Otros Instrumentos (B=a+b+c+d)</b>				0.0		0.0	0.0			0.0
a) Otro Instrumento 1	0.0	0.0	0.0	0.0	0.0	0.0	0.0	0.0	0.0	0.0
b) Otro Instrumento 2	0.0	0.0	0.0	0.0	0.0	0.0	0.0	0.0	0.0	0.0
c) Otro Instrumento 3	0.0	0.0	0.0	0.0	0.0	0.0	0.0	0.0	0.0	0.0
d) Otro Instrumento XX	0.0	0.0	0.0	0.0	0.0	0.0	0.0	0.0	0.0	0.0
<b>C. Total de Obligaciones Diferentes de Financiamiento (C=A+B)</b>				0.0		0.0	0.0			0.0

**Procuraduría de Protección al Ambiente del Estado de México**  
**Balance Presupuestario**  
**Del 1 de Enero al 31 de Diciembre de 2019**  
(Miles de Pesos)

Concepto	Estimado / Aprobado	Devengado	Recaudado / Pagado
<b>A. Ingresos Totales (A = A1+A2+A3)</b>	<b>45,502.3</b>	<b>54,037.2</b>	<b>54,037.2</b>
A1. Ingresos de Libre Disposición	45,502.3	53,636.1	53,636.1
A2. Transferencias Federales Etiquetadas	0.0	0.0	0.0
A3. Financiamiento Neto	0.0	401.1	401.1
<b>B. Egresos Presupuestarios<sup>1</sup> (B = B1+B2)</b>	<b>45,502.3</b>	<b>40,501.3</b>	<b>40,129.7</b>
B1. Gasto No Etiquetado (sin incluir Amortización de la Deuda Pública)	45,502.3	40,501.3	40,129.7
B2. Gasto Etiquetado (sin incluir Amortización de la Deuda Pública)			
<b>C. Remanentes del Ejercicio Anterior (C = C1 + C2)</b>		<b>0.0</b>	<b>0.0</b>
C1. Remanentes de Ingresos de Libre Disposición Aplicados en el Periodo			
C2. Remanentes de Transferencias Federales Etiquetadas Aplicados en el Periodo			
<b>I. Balance Presupuestario (I = A – B + C)</b>	<b>0.0</b>	<b>13,535.9</b>	<b>13,907.5</b>
<b>II. Balance Presupuestario sin Financiamiento Neto (II = I - A3)</b>	<b>0.0</b>	<b>13,134.8</b>	<b>13,506.4</b>
<b>III. Balance Presupuestario sin Financiamiento Neto y sin Remanentes del Ejercicio Anterior (III= II - C)</b>	<b>0.0</b>	<b>13,134.8</b>	<b>13,506.4</b>

Concepto	Aprobado	Devengado	Pagado
<b>E. Intereses, Comisiones y Gastos de la Deuda (E = E1+E2)</b>	<b>0.0</b>	<b>0.0</b>	<b>0.0</b>
E1. Intereses, Comisiones y Gastos de la Deuda con Gasto No Etiquetado			
E2. Intereses, Comisiones y Gastos de la Deuda con Gasto Etiquetado			
<b>IV. Balance Primario (IV = III + E)</b>	<b>0.0</b>	<b>13,134.8</b>	<b>13,506.4</b>

Concepto	Estimado/ Aprobado	Devengado	Recaudado / Pagado
<b>F. Financiamiento (F = F1 + F2)</b>	<b>0.0</b>	<b>0.0</b>	<b>0.0</b>
F1. Financiamiento con Fuente de Pago de Ingresos de Libre Disposición			
F2. Financiamiento con Fuente de Pago de Transferencias Federales Etiquetadas			
<b>G. Amortización de la Deuda (G = G1 + G2)</b>	<b>0.0</b>	<b>0.0</b>	<b>0.0</b>
G1. Amortización de la Deuda Pública con Gasto No Etiquetado			
G2. Amortización de la Deuda Pública con Gasto Etiquetado			
<b>A3. Financiamiento Neto (A3 = F – G)</b>	<b>0.0</b>	<b>0.0</b>	<b>0.0</b>

Concepto	Estimado/ Aprobado	Devengado	Recaudado / Pagado
A1. Ingresos de Libre Disposición	45,502.3	53,636.1	53,636.1
<b>A3.1 Financiamiento Neto con Fuente de Pago de Ingresos de Libre Disposición (A3.1 = F1 – G1)</b>	<b>0.0</b>	<b>401.1</b>	<b>401.1</b>
F1. Financiamiento con Fuente de Pago de Ingresos de Libre Disposición		401.1	401.1
G1. Amortización de la Deuda Pública con Gasto No Etiquetado			
B1. Gasto No Etiquetado (sin incluir Amortización de la Deuda Pública)	45,502.3	40,501.3	40,129.7
C1. Remanentes de Ingresos de Libre Disposición Aplicados en el Periodo			
<b>V. Balance Presupuestario de Recursos Disponibles (V = A1 + A3.1 – B 1 + C1)</b>	<b>0.0</b>	<b>13,535.9</b>	<b>13,907.5</b>
<b>VI. Balance Presupuestario de Recursos Disponibles sin Financiamiento Neto (VI = V – A3.1)</b>	<b>0.0</b>	<b>13,134.8</b>	<b>13,506.4</b>

Concepto	Estimado/ Aprobado	Devengado	Recaudado / Pagado
A2. Transferencias Federales Etiquetadas	0.0	0.0	0.0
<b>A3.2 Financiamiento Neto con Fuente de Pago de Transferencias Federales Etiquetadas (A3.2 = F2 – G2)</b>	<b>0.0</b>	<b>0.0</b>	<b>0.0</b>
F2. Financiamiento con Fuente de Pago de Transferencias Federales Etiquetadas			
G2. Amortización de la Deuda Pública con Gasto Etiquetado			
B2. Gasto Etiquetado (sin incluir Amortización de la Deuda Pública)	0.0	0.0	0.0
C2. Remanentes de Transferencias Federales Etiquetadas Aplicados en el Periodo			
<b>VII. Balance Presupuestario de Recursos Etiquetados (VII = A2 + A3.2 – B2 + C2)</b>	<b>0.0</b>	<b>0.0</b>	<b>0.0</b>
<b>VIII. Balance Presupuestario de Recursos Etiquetados sin Financiamiento Neto (VIII = VII – A3.2)</b>	<b>0.0</b>	<b>0.0</b>	<b>0.0</b>



Procuraduría de Protección al Ambiente del Estado de México						
Estado Analítico de Ingresos Detallado - LDF						
Del 1 de Enero al 31 de Diciembre de 2019						
(Miles de Pesos)						
Concepto	Ingreso					Diferencia
	Estimado	Ampliaciones/ (Reducciones)	Modificado	Devengado	Recaudado	
<b>Ingresos de Libre Disposición</b>			0.0			0.0
A. Impuestos	0.0	0.0	0.0	0.0	0.0	0.0
B. Cuotas y Aportaciones de Seguridad Social	0.0	0.0	0.0	0.0	0.0	0.0
C. Contribuciones de Mejoras	0.0	0.0	0.0	0.0	0.0	0.0
D. Derechos	0.0	0.0	0.0	0.0	0.0	0.0
E. Productos	0.0	0.0	0.0	5.2	5.2	-5.2
F. Aprovechamientos	0.0	0.0	0.0	0.0	0.0	0.0
G. Ingresos por Ventas de Bienes y Servicios	8,207.3	-8,207.3	0.0	44.8	44.8	-44.8
<b>H. Participaciones (H=h1+h2+h3+h4+h5+h6+h7+h8+h9+h10+h11)</b>	<b>0.0</b>	<b>0.0</b>	<b>0.0</b>	<b>0.0</b>	<b>0.0</b>	<b>0.0</b>
h1) Fondo General de Participaciones	0.0	0.0	0.0	0.0	0.0	0.0
h2) Fondo de Fomento Municipal	0.0	0.0	0.0	0.0	0.0	0.0
h3) Fondo de Fiscalización y Recaudación	0.0	0.0	0.0	0.0	0.0	0.0
h4) Fondo de Compensación	0.0	0.0	0.0	0.0	0.0	0.0
h5) Fondo de Extracción de Hidrocarburos	0.0	0.0	0.0	0.0	0.0	0.0
h6) Impuesto Especial Sobre Producción y Servicios	0.0	0.0	0.0	0.0	0.0	0.0
h7) 0.136% de la Recaudación Federal Participable	0.0	0.0	0.0	0.0	0.0	0.0
h8) 3.17% Sobre Extracción de Petróleo	0.0	0.0	0.0	0.0	0.0	0.0
h9) Gasolinas y Diésel	0.0	0.0	0.0	0.0	0.0	0.0
h10) Fondo del Impuesto Sobre la Renta	0.0	0.0	0.0	0.0	0.0	0.0
h11) Fondo de Estabilización de los Ingresos de las Entidades Federativas	0.0	0.0	0.0	0.0	0.0	0.0
I. Incentivos Derivados de la Colaboración Fiscal (I=i1+i2+i3+i4+i5)	<b>0.0</b>	<b>0.0</b>	<b>0.0</b>	<b>0.0</b>	<b>0.0</b>	<b>0.0</b>
i1) Tenencia o Uso de Vehículos	0.0	0.0	0.0	0.0	0.0	0.0
i2) Fondo de Compensación ISAN	0.0	0.0	0.0	0.0	0.0	0.0
i3) Impuesto Sobre Automóviles Nuevos	0.0	0.0	0.0	0.0	0.0	0.0
i4) Fondo de Compensación de Repecos-Intermedios	0.0	0.0	0.0	0.0	0.0	0.0
i5) Otros Incentivos Económicos	0.0	0.0	0.0	0.0	0.0	0.0
J. Transferencias	<b>37,295.0</b>	<b>9,282.2</b>	<b>46,577.2</b>	<b>53,586.1</b>	<b>53,586.1</b>	<b>-7,008.9</b>
K. Convenios	<b>0.0</b>	<b>0.0</b>	<b>0.0</b>	<b>0.0</b>	<b>0.0</b>	<b>0.0</b>
k1) Otros Convenios y Subsidios	0.0	0.0	0.0	0.0	0.0	0.0
L. Otros Ingresos de Libre Disposición (L=L1+L2)	<b>0.0</b>	<b>0.0</b>	<b>0.0</b>	<b>0.0</b>	<b>0.0</b>	<b>0.0</b>
l1) Participaciones en Ingresos Locales	0.0	0.0	0.0	0.0	0.0	0.0
l2) Otros Ingresos de Libre Disposición	0.0	0.0	0.0	0.0	0.0	0.0
<b>I. Total de Ingresos de Libre Disposición (I=A+B+C+D+E+F+G+H+I+J+K+L)</b>	<b>45,502.3</b>	<b>1,074.9</b>	<b>46,577.2</b>	<b>53,636.1</b>	<b>53,636.1</b>	<b>-7,058.9</b>
<b>Ingresos Excedentes de Ingresos de Libre Disposición</b>			0.0			0.0
<b>Transferencias Federales Etiquetadas</b>			0.0			0.0
<b>A. Aportaciones (A=a1+a2+a3+a4+a5+a6+a7+a8)</b>	<b>0.0</b>	<b>0.0</b>	<b>0.0</b>	<b>0.0</b>	<b>0.0</b>	<b>0.0</b>
a1) Fondo de Aportaciones para la Nómina Educativa y Gasto Operativo	0.0	0.0	0.0	0.0	0.0	0.0
a2) Fondo de Aportaciones para los Servicios de Salud	0.0	0.0	0.0	0.0	0.0	0.0
a3) Fondo de Aportaciones para la Infraestructura Social	0.0	0.0	0.0	0.0	0.0	0.0
a4) Fondo de Aportaciones para el Fortalecimiento de los Municipios y de las Demarcaciones Territoriales del Distrito Federal	0.0	0.0	0.0	0.0	0.0	0.0
a5) Fondo de Aportaciones Múltiples	0.0	0.0	0.0	0.0	0.0	0.0
a6) Fondo de Aportaciones para la Educación Tecnológica y de Adultos	0.0	0.0	0.0	0.0	0.0	0.0
a7) Fondo de Aportaciones para la Seguridad Pública de los Estados y del Distrito Federal	0.0	0.0	0.0	0.0	0.0	0.0
a8) Fondo de Aportaciones para el Fortalecimiento de las Entidades Federativas	0.0	0.0	0.0	0.0	0.0	0.0
<b>B. Convenios (B=b1+b2+b3+b4)</b>	<b>0.0</b>	<b>0.0</b>	<b>0.0</b>	<b>0.0</b>	<b>0.0</b>	<b>0.0</b>
b1) Convenios de Protección Social en Salud	0.0	0.0	0.0	0.0	0.0	0.0
b2) Convenios de Descentralización	0.0	0.0	0.0	0.0	0.0	0.0
b3) Convenios de Reasignación	0.0	0.0	0.0	0.0	0.0	0.0
b4) Otros Convenios y Subsidios	0.0	0.0	0.0	0.0	0.0	0.0
<b>C. Fondos Distintos de Aportaciones (C=c1+c2)</b>	<b>0.0</b>	<b>0.0</b>	<b>0.0</b>	<b>0.0</b>	<b>0.0</b>	<b>0.0</b>
c1) Fondo para Entidades Federativas y Municipios Productores de Hidrocarburos	0.0	0.0	0.0	0.0	0.0	0.0
c2) Fondo Minero	0.0	0.0	0.0	0.0	0.0	0.0
D. Transferencias, Subsidios y Subvenciones, y Pensiones y Jubilaciones	0.0	0.0	0.0	0.0	0.0	0.0
E. Otras Transferencias Federales Etiquetadas	0.0	0.0	0.0	0.0	0.0	0.0
<b>II. Total de Transferencias Federales Etiquetadas (II = A + B + C + D + E)</b>	<b>0.0</b>	<b>0.0</b>	<b>0.0</b>	<b>0.0</b>	<b>0.0</b>	<b>0.0</b>
<b>III. Ingresos Derivados de Financiamientos (III = A)</b>	<b>0.0</b>	<b>1,556.4</b>	<b>1,556.4</b>	<b>401.1</b>	<b>401.1</b>	<b>1,155.3</b>
A. Ingresos Derivados de Financiamientos	0.0	1,556.4	1,556.4	401.1	401.1	1,155.3
<b>IV. Total de Ingresos (IV = I + II + III)</b>	<b>45,502.3</b>	<b>2,631.3</b>	<b>48,133.6</b>	<b>54,037.2</b>	<b>54,037.2</b>	<b>-5,903.6</b>
<b>Datos Informativos</b>			0.0			0.0
1. Ingresos Derivados de Financiamientos con Fuente de Pago de Ingresos de Libre Disposición	0.0	0.0	0.0	0.0	0.0	0.0
2. Ingresos Derivados de Financiamientos con Fuente de Pago de Transferencias Federales Etiquetadas	0.0	0.0	0.0	0.0	0.0	0.0
<b>3. Ingresos Derivados de Financiamientos (3 = 1 + 2)</b>	<b>0.0</b>	<b>0.0</b>	<b>0.0</b>	<b>0.0</b>	<b>0.0</b>	<b>0.0</b>

Procuraduría de Protección al Ambiente del Estado de México Estado Analítico del Ejercicio del Presupuesto de Egresos Detallado - LDF Clasificación por Objeto del Gasto (Capítulo y Concepto) Del 1 de Enero al 31 de Diciembre de 2019 (Miles de Pesos)						
Concepto	Egresos					Subejercicio
	Aprobado	Ampliaciones/ (Reducciones)	Modificado	Devengado	Pagado	
<b>I. Gasto No Etiquetado (I=A+B+C+D+E+F+G+H+I)</b>	<b>45,502.3</b>	<b>2,631.3</b>	<b>48,133.6</b>	<b>40,501.3</b>	<b>40,129.7</b>	<b>7,632.3</b>
<b>A. Servicios Personales (A=a1+a2+a3+a4+a5+a6+a7)</b>	<b>31,139.8</b>	<b>334.9</b>	<b>31,474.7</b>	<b>29,000.7</b>	<b>29,000.7</b>	<b>2,474.0</b>
a1) Remuneraciones al Personal de Carácter Permanente	13,655.1	-1,083.9	12,571.2	12,239.0	12,239.0	332.2
a2) Remuneraciones al Personal de Carácter Transitorio	10,893.9	862.4	11,756.3	10,071.3	10,071.3	1,685.0
a3) Remuneraciones Adicionales y Especiales	0.0	0.0	0.0	0.0	0.0	0.0
a4) Seguridad Social	3,760.0	46.3	3,806.3	3,542.4	3,542.4	263.9
a5) Otras Prestaciones Sociales y Económicas	2,070.6	448.1	2,518.7	2,360.7	2,360.7	158.0
a6) Previsiones	0.0	0.0	0.0	0.0	0.0	0.0
a7) Pago de Estímulos a Servidores Públicos	760.2	62.0	822.2	787.3	787.3	34.9
<b>B. Materiales y Suministros (B=b1+b2+b3+b4+b5+b6+b7+b8+b9)</b>	<b>2,834.5</b>	<b>0.0</b>	<b>2,834.5</b>	<b>2,021.4</b>	<b>2,016.6</b>	<b>813.1</b>
b1) Materiales de Administración, Emisión de Documentos y Artículos Oficiales	427.4	2.4	429.8	422.6	422.6	7.2
b2) Alimentos y Utensilios	67.4	-2.7	64.7	44.2	44.2	20.5
b3) Materias Primas y Materiales de Producción y Comercialización	4.8	-2.8	2.0	2.0	2.0	0.0
b4) Materiales y Artículos de Construcción y de Reparación	345.4	-24.9	320.5	156.9	156.9	163.6
b5) Productos Químicos, Farmacéuticos y de Laboratorio	170.4	1.4	171.8	107.1	107.1	64.7
b6) Combustibles, Lubricantes y Aditivos	1,560.0	0.0	1,560.0	1,002.9	1,002.9	557.1
b7) Vestuario, Blancos, Prendas de Protección y Artículos Deportivos	231.8	26.7	258.5	258.5	253.7	0.0
b8) Materiales y Suministros Para Seguridad	0.0	0.0	0.0	0.0	0.0	0.0
b9) Herramientas, Refacciones y Accesorios Menores	27.3	-0.1	27.2	27.2	27.2	0.0
<b>C. Servicios Generales (C=c1+c2+c3+c4+c5+c6+c7+c8+c9)</b>	<b>9,328.0</b>	<b>2,309.9</b>	<b>11,637.9</b>	<b>7,946.8</b>	<b>7,580.0</b>	<b>3,691.1</b>
c1) Servicios Básicos	734.9	-49.1	685.8	634.6	623.3	51.2
c2) Servicios de Arrendamiento	3,070.3	2.5	3,072.8	1,532.4	1,504.6	1,540.4
c3) Servicios Profesionales, Científicos, Técnicos y Otros Servicios	2,033.2	1,681.7	3,714.9	3,270.9	2,951.9	444.0
c4) Servicios Financieros, Bancarios y Comerciales	287.6	7.6	295.2	193.9	193.9	101.3
c5) Servicios de Instalación, Reparación, Mantenimiento y Conservación	1,621.0	486.5	2,107.5	905.2	896.5	1,202.3
c6) Servicios de Comunicación Social y Publicidad	143.7	0.0	143.7	50.9	50.9	92.8
c7) Servicios de Traslado y Viáticos	213.2	99.1	312.3	183.4	183.4	128.9
c8) Servicios Oficiales	222.5	97.0	319.5	260.2	260.2	59.3
c9) Otros Servicios Generales	1,001.6	-15.4	986.2	915.3	915.3	70.9
<b>D. Transferencias, Asignaciones, Subsidios y Otras Ayudas (D=d1+d2+d3+d4+d5+d6+d7+d8+d9)</b>	<b>0.0</b>	<b>0.0</b>	<b>0.0</b>	<b>0.0</b>	<b>0.0</b>	<b>0.0</b>
d1) Transferencias Internas y Asignaciones al Sector Público	0.0	0.0	0.0	0.0	0.0	0.0
d2) Transferencias al Resto del Sector Público	0.0	0.0	0.0	0.0	0.0	0.0
d3) Subsidios y Subvenciones	0.0	0.0	0.0	0.0	0.0	0.0
d4) Ayudas Sociales	0.0	0.0	0.0	0.0	0.0	0.0
d5) Pensiones y Jubilaciones	0.0	0.0	0.0	0.0	0.0	0.0
d6) Transferencias a Fideicomisos, Mandatos y Otros Análogos	0.0	0.0	0.0	0.0	0.0	0.0
d7) Transferencias a la Seguridad Social	0.0	0.0	0.0	0.0	0.0	0.0
d8) Donativos	0.0	0.0	0.0	0.0	0.0	0.0
d9) Transferencias al Exterior	0.0	0.0	0.0	0.0	0.0	0.0
<b>E. Bienes Muebles, Inmuebles e Intangibles (E=e1+e2+e3+e4+e5+e6+e7+e8+e9)</b>	<b>2,200.0</b>	<b>-1,569.9</b>	<b>630.1</b>	<b>0.0</b>	<b>0.0</b>	<b>630.1</b>
e1) Mobiliario y Equipo de Administración	600.0	-120.0	480.0	0.0	0.0	480.0
e2) Mobiliario y Equipo Educativo y Recreativo	0.0	0.0	0.0	0.0	0.0	0.0
e3) Equipo e Instrumental Médico y de Laboratorio	0.0	0.0	0.0	0.0	0.0	0.0
e4) Vehículos y Equipo de Transporte	1,600.0	-1,449.9	150.1	0.0	0.0	150.1
e5) Equipo de Defensa y Seguridad	0.0	0.0	0.0	0.0	0.0	0.0
e6) Maquinaria, Otros Equipos y Herramientas	0.0	0.0	0.0	0.0	0.0	0.0
e7) Activos Biológicos	0.0	0.0	0.0	0.0	0.0	0.0
e8) Bienes Inmuebles	0.0	0.0	0.0	0.0	0.0	0.0
e9) Activos Intangibles	0.0	0.0	0.0	0.0	0.0	0.0
<b>F. Inversión Pública (F=f1+f2+f3)</b>	<b>0.0</b>	<b>0.0</b>	<b>0.0</b>	<b>0.0</b>	<b>0.0</b>	<b>0.0</b>
f1) Obra Pública en Bienes de Dominio Público	0.0	0.0	0.0	0.0	0.0	0.0
f2) Obra Pública en Bienes Propios	0.0	0.0	0.0	0.0	0.0	0.0
f3) Proyectos Productivos y Acciones de Fomento	0.0	0.0	0.0	0.0	0.0	0.0
<b>G. Inversiones Financieras y Otras Provisiones (G=g1+g2+g3+g4+g5+g6+g7)</b>	<b>0.0</b>	<b>0.0</b>	<b>0.0</b>	<b>0.0</b>	<b>0.0</b>	<b>0.0</b>
g1) Inversiones Para el Fomento de Actividades Productivas	0.0	0.0	0.0	0.0	0.0	0.0
g2) Acciones y Participaciones de Capital	0.0	0.0	0.0	0.0	0.0	0.0
g3) Compra de Títulos y Valores	0.0	0.0	0.0	0.0	0.0	0.0
g4) Concesión de Préstamos	0.0	0.0	0.0	0.0	0.0	0.0
g5) Inversiones en Fideicomisos, Mandatos y Otros Análogos	0.0	0.0	0.0	0.0	0.0	0.0
Fideicomiso de Desastres Naturales (Informativo)	0.0	0.0	0.0	0.0	0.0	0.0
g6) Otras Inversiones Financieras	0.0	0.0	0.0	0.0	0.0	0.0
g7) Provisiones para Contingencias y Otras Erogaciones Especiales	0.0	0.0	0.0	0.0	0.0	0.0
<b>H. Participaciones y Aportaciones (H=h1+h2+h3)</b>	<b>0.0</b>	<b>0.0</b>	<b>0.0</b>	<b>0.0</b>	<b>0.0</b>	<b>0.0</b>
h1) Participaciones	0.0	0.0	0.0	0.0	0.0	0.0
h2) Aportaciones	0.0	0.0	0.0	0.0	0.0	0.0
h3) Convenios	0.0	0.0	0.0	0.0	0.0	0.0
<b>I. Deuda Pública (I=i1+i2+i3+i4+i5+i6+i7)</b>	<b>0.0</b>	<b>1,566.4</b>	<b>1,566.4</b>	<b>1,532.4</b>	<b>1,532.4</b>	<b>24.0</b>
i1) Amortización de la Deuda Pública	0.0	0.0	0.0	0.0	0.0	0.0
i2) Intereses de la Deuda Pública	0.0	0.0	0.0	0.0	0.0	0.0
i3) Comisiones de la Deuda Pública	0.0	0.0	0.0	0.0	0.0	0.0
i4) Gastos de la Deuda Pública	0.0	0.0	0.0	0.0	0.0	0.0
i5) Costo por Coberturas	0.0	0.0	0.0	0.0	0.0	0.0
i6) Apoyos Financieros	0.0	0.0	0.0	0.0	0.0	0.0
i7) Adeudos de Ejercicios Fiscales Anteriores (ADEFAS)	0.0	1,566.4	1,566.4	1,532.4	1,532.4	34.0

PROPAEM

Concepto	Egresos					Subejercicio
	Aprobado	Ampliaciones/ (Reducciones)	Modificado	Devengado	Pagado	
<b>II. Gasto Etiquetado (II=A+B+C+D+E+F+G+H+I)</b>	<b>0.0</b>	<b>0.0</b>	<b>0.0</b>	<b>0.0</b>	<b>0.0</b>	<b>0.0</b>
A. Servicios Personales (A=a1+a2+a3+a4+a5+a6+a7)	0.0	0.0	0.0	0.0	0.0	0.0
a1) Remuneraciones al Personal de Carácter Permanente	0.0	0.0	0.0	0.0	0.0	0.0
a2) Remuneraciones al Personal de Carácter Transitorio	0.0	0.0	0.0	0.0	0.0	0.0
a3) Remuneraciones Adicionales y Especiales	0.0	0.0	0.0	0.0	0.0	0.0
a4) Seguridad Social	0.0	0.0	0.0	0.0	0.0	0.0
a5) Otras Prestaciones Sociales y Económicas	0.0	0.0	0.0	0.0	0.0	0.0
a6) Previsiones	0.0	0.0	0.0	0.0	0.0	0.0
a7) Pago de Estímulos a Servidores Públicos	0.0	0.0	0.0	0.0	0.0	0.0
<b>B. Materiales y Suministros (B=b1+b2+b3+b4+b5+b6+b7+b8+b9)</b>	<b>0.0</b>	<b>0.0</b>	<b>0.0</b>	<b>0.0</b>	<b>0.0</b>	<b>0.0</b>
b1) Materiales de Administración, Emisión de Documentos y Artículos Oficiales	0.0	0.0	0.0	0.0	0.0	0.0
b2) Alimentos y Utensilios	0.0	0.0	0.0	0.0	0.0	0.0
b3) Materias Primas y Materiales de Producción y Comercialización	0.0	0.0	0.0	0.0	0.0	0.0
b4) Materiales y Artículos de Construcción y de Reparación	0.0	0.0	0.0	0.0	0.0	0.0
b5) Productos Químicos, Farmacéuticos y de Laboratorio	0.0	0.0	0.0	0.0	0.0	0.0
b6) Combustibles, Lubricantes y Aditivos	0.0	0.0	0.0	0.0	0.0	0.0
b7) Vestuario, Blancos, Prendas de Protección y Artículos Deportivos	0.0	0.0	0.0	0.0	0.0	0.0
b8) Materiales y Suministros Para Seguridad	0.0	0.0	0.0	0.0	0.0	0.0
b9) Herramientas, Refacciones y Accesorios Menores	0.0	0.0	0.0	0.0	0.0	0.0
<b>C. Servicios Generales (C=c1+c2+c3+c4+c5+c6+c7+c8+c9)</b>	<b>0.0</b>	<b>0.0</b>	<b>0.0</b>	<b>0.0</b>	<b>0.0</b>	<b>0.0</b>
c1) Servicios Básicos	0.0	0.0	0.0	0.0	0.0	0.0
c2) Servicios de Arrendamiento	0.0	0.0	0.0	0.0	0.0	0.0
c3) Servicios Profesionales, Científicos, Técnicos y Otros Servicios	0.0	0.0	0.0	0.0	0.0	0.0
c4) Servicios Financieros, Bancarios y Comerciales	0.0	0.0	0.0	0.0	0.0	0.0
c5) Servicios de Instalación, Reparación, Mantenimiento y Conservación	0.0	0.0	0.0	0.0	0.0	0.0
c6) Servicios de Comunicación Social y Publicidad	0.0	0.0	0.0	0.0	0.0	0.0
c7) Servicios de Traslado y Viáticos	0.0	0.0	0.0	0.0	0.0	0.0
c8) Servicios Oficiales	0.0	0.0	0.0	0.0	0.0	0.0
c9) Otros Servicios Generales	0.0	0.0	0.0	0.0	0.0	0.0
<b>D. Transferencias, Asignaciones, Subsidios y Otras Ayudas (D=d1+d2+d3+d4+d5+d6+d7+d8+d9)</b>	<b>0.0</b>	<b>0.0</b>	<b>0.0</b>	<b>0.0</b>	<b>0.0</b>	<b>0.0</b>
d1) Transferencias Internas y Asignaciones al Sector Público	0.0	0.0	0.0	0.0	0.0	0.0
d2) Transferencias al Resto del Sector Público	0.0	0.0	0.0	0.0	0.0	0.0
d3) Subsidios y Subvenciones	0.0	0.0	0.0	0.0	0.0	0.0
d4) Ayudas Sociales	0.0	0.0	0.0	0.0	0.0	0.0
d5) Pensiones y Jubilaciones	0.0	0.0	0.0	0.0	0.0	0.0
d6) Transferencias a Fideicomisos, Mandatos y Otros Análogos	0.0	0.0	0.0	0.0	0.0	0.0
d7) Transferencias a la Seguridad Social	0.0	0.0	0.0	0.0	0.0	0.0
d8) Donativos	0.0	0.0	0.0	0.0	0.0	0.0
d9) Transferencias al Exterior	0.0	0.0	0.0	0.0	0.0	0.0
<b>E. Bienes Muebles, Inmuebles e Intangibles (E=e1+e2+e3+e4+e5+e6+e7+e8+e9)</b>	<b>0.0</b>	<b>0.0</b>	<b>0.0</b>	<b>0.0</b>	<b>0.0</b>	<b>0.0</b>
e1) Mobiliario y Equipo de Administración	0.0	0.0	0.0	0.0	0.0	0.0
e2) Mobiliario y Equipo Educativo y Recreativo	0.0	0.0	0.0	0.0	0.0	0.0
e3) Equipo e Instrumental Médico y de Laboratorio	0.0	0.0	0.0	0.0	0.0	0.0
e4) Vehículos y Equipo de Transporte	0.0	0.0	0.0	0.0	0.0	0.0
e5) Equipo de Defensa y Seguridad	0.0	0.0	0.0	0.0	0.0	0.0
e6) Maquinaria, Otros Equipos y Herramientas	0.0	0.0	0.0	0.0	0.0	0.0
e7) Activos Biológicos	0.0	0.0	0.0	0.0	0.0	0.0
e8) Bienes Inmuebles	0.0	0.0	0.0	0.0	0.0	0.0
e9) Activos Intangibles	0.0	0.0	0.0	0.0	0.0	0.0
<b>F. Inversión Pública (F=f1+f2+f3)</b>	<b>0.0</b>	<b>0.0</b>	<b>0.0</b>	<b>0.0</b>	<b>0.0</b>	<b>0.0</b>
f1) Obra Pública en Bienes de Dominio Público	0.0	0.0	0.0	0.0	0.0	0.0
f2) Obra Pública en Bienes Propios	0.0	0.0	0.0	0.0	0.0	0.0
f3) Proyectos Productivos y Acciones de Fomento	0.0	0.0	0.0	0.0	0.0	0.0
<b>G. Inversiones Financieras y Otras Provisiones (G=g1+g2+g3+g4+g5+g6+g7)</b>	<b>0.0</b>	<b>0.0</b>	<b>0.0</b>	<b>0.0</b>	<b>0.0</b>	<b>0.0</b>
g1) Inversiones Para el Fomento de Actividades Productivas	0.0	0.0	0.0	0.0	0.0	0.0
g2) Acciones y Participaciones de Capital	0.0	0.0	0.0	0.0	0.0	0.0
g3) Compra de Títulos y Valores	0.0	0.0	0.0	0.0	0.0	0.0
g4) Concesión de Préstamos	0.0	0.0	0.0	0.0	0.0	0.0
g5) Inversiones en Fideicomisos, Mandatos y Otros Análogos	0.0	0.0	0.0	0.0	0.0	0.0
Fideicomiso de Desastres Naturales (Informativo)	0.0	0.0	0.0	0.0	0.0	0.0
g6) Otras Inversiones Financieras	0.0	0.0	0.0	0.0	0.0	0.0
g7) Provisiones para Contingencias y Otras Erogaciones Especiales	0.0	0.0	0.0	0.0	0.0	0.0
<b>H. Participaciones y Aportaciones (H=h1+h2+h3)</b>	<b>0.0</b>	<b>0.0</b>	<b>0.0</b>	<b>0.0</b>	<b>0.0</b>	<b>0.0</b>
h1) Participaciones	0.0	0.0	0.0	0.0	0.0	0.0
h2) Aportaciones	0.0	0.0	0.0	0.0	0.0	0.0
h3) Convenios	0.0	0.0	0.0	0.0	0.0	0.0
<b>I. Deuda Pública (I=i1+i2+i3+i4+i5+i6+i7)</b>	<b>0.0</b>	<b>0.0</b>	<b>0.0</b>	<b>0.0</b>	<b>0.0</b>	<b>0.0</b>
i1) Amortización de la Deuda Pública	0.0	0.0	0.0	0.0	0.0	0.0
i2) Intereses de la Deuda Pública	0.0	0.0	0.0	0.0	0.0	0.0
i3) Comisiones de la Deuda Pública	0.0	0.0	0.0	0.0	0.0	0.0
i4) Gastos de la Deuda Pública	0.0	0.0	0.0	0.0	0.0	0.0
i5) Costo por Coberturas	0.0	0.0	0.0	0.0	0.0	0.0
i6) Apoyos Financieros	0.0	0.0	0.0	0.0	0.0	0.0
i7) Adeudos de Ejercicios Fiscales Anteriores (ADEFAS)	0.0	0.0	0.0	0.0	0.0	0.0
<b>III. Total de Egresos (III = I + II)</b>	<b>45,502.3</b>	<b>2,631.3</b>	<b>48,133.6</b>	<b>40,501.3</b>	<b>40,129.7</b>	<b>7,632.3</b>

Procuraduría de Protección al Ambiente del Estado de México Estado Analítico del Ejercicio del Presupuesto de Egresos Detallado Clasificación Administrativa Del 1 de Enero al 31 de Diciembre de 2019 (Miles de Pesos)						
Concepto	Egresos					Subejercicio
	Aprobado	Ampliaciones/ (Reducciones)	Modificado	Devengado	Pagado	
<b>I. Gasto No Etiquetado (I=A+B+C+D+E+F+G+H)</b>	45,502.3	2,631.3	48,133.6	40,501.3	40,129.7	7,632.3
221C02 Procuraduría de Protección al Ambiente del Estado de México	45,502.3	2,631.3	48,133.6	40,501.3	40,129.7	7,632.3
<b>II. Gasto Etiquetado (II=A+B+C+D+E+F+G+H)</b>	0.0	0.0	0.0	0.0	0.0	0.0
221C02 Procuraduría de Protección al Ambiente del Estado de México			0.0			0.0
<b>III. Total de Egresos (III = I + II)</b>	45,502.3	2,631.3	48,133.6	40,501.3	40,129.7	7,632.3

Procuraduría de Protección al Ambiente del Estado de México Estado Analítico del Ejercicio del Presupuesto de Egresos Detallado Clasificación Funcional (Finalidad y Función) Del 1 de Enero al 31 de Diciembre de 2019 (Miles de Pesos)						
Concepto (c)	Egresos					Subejercicio
	Aprobado (d)	Ampliaciones/ (Reducciones)	Modificado	Devengado	Pagado	
<b>I. Gasto no Etiquetado (I=A+B+C+D)</b>	<b>45,502.3</b>	<b>2,631.3</b>	<b>48,133.6</b>	<b>40,501.3</b>	<b>40,129.7</b>	<b>7,632.3</b>
<b>A. Gobierno (A=a1+a2+a3+a4+a5+a6+a7+a8)</b>	<b>0.0</b>	<b>0.0</b>	<b>0.0</b>	<b>0.0</b>	<b>0.0</b>	<b>0.0</b>
a1) Legislación			0.0			0.0
a2) Justicia			0.0			0.0
a3) Coordinación de la Política de Gobierno			0.0			0.0
a4) Relaciones Exteriores			0.0			0.0
a5) Asuntos Financieros y Hacendarios			0.0			0.0
a6) Seguridad Nacional			0.0			0.0
a7) Asuntos de Orden Público y de Seguridad Interior			0.0			0.0
a8) Otros Servicios Generales			0.0			0.0
<b>B. Desarrollo Social (B=b1+b2+b3+b4+b5+b6+b7)</b>	<b>45,502.3</b>	<b>1,074.9</b>	<b>46,577.2</b>	<b>38,968.9</b>	<b>38,597.3</b>	<b>7,608.3</b>
b1) Protección Ambiental	45,502.3	1,074.9	46,577.2	38,968.9	38,597.3	7,608.3
b2) Vivienda y Servicios a la Comunidad			0.0			0.0
b3) Salud			0.0			0.0
b4) Recreación, Cultura y Otras Manifestaciones Sociales			0.0			0.0
b5) Educación			0.0			0.0
b6) Protección Social			0.0			0.0
b7) Otros Asuntos Sociales			0.0			0.0
<b>C. Desarrollo Económico (C=c1+c2+c3+c4+c5+c6+c7+c8+c9)</b>	<b>0.0</b>	<b>0.0</b>	<b>0.0</b>	<b>0.0</b>	<b>0.0</b>	<b>0.0</b>
c1) Asuntos Económicos, Comerciales y Laborales en General			0.0			0.0
c2) Agropecuaria, Silvicultura, Pesca y Caza			0.0			0.0
c3) Combustibles y Energía			0.0			0.0
c4) Minería, Manufacturas y Construcción			0.0			0.0
c5) Transporte			0.0			0.0
c6) Comunicaciones			0.0			0.0
c7) Turismo			0.0			0.0
c8) Ciencia, Tecnología e Innovación			0.0			0.0
c9) Otras Industrias y Otros Asuntos Económicos			0.0			0.0
<b>D. Otras no Clasificadas en Funciones Anteriores (D=d1+d2+d3+d4)</b>	<b>0.0</b>	<b>1,556.4</b>	<b>1,556.4</b>	<b>1,532.4</b>	<b>1,532.4</b>	<b>24.0</b>
d1) Transacciones de la Deuda Pública / Costo Financiero de la Deuda			0.0			0.0
d2) Transferencias, Participaciones y Aportaciones Entre Diferentes Niveles y Órdenes de Gobierno			0.0			0.0
d3) Saneamiento del Sistema Financiero			0.0			0.0
d4) Adeudos de Ejercicios Fiscales Anteriores	0.0	1,556.4	1,556.4	1,532.4	1,532.4	24.0
<b>II. Gasto Etiquetado (II=A+B+C+D)</b>	<b>0.0</b>	<b>0.0</b>	<b>0.0</b>	<b>0.0</b>	<b>0.0</b>	<b>0.0</b>
<b>A. Gobierno (A=a1+a2+a3+a4+a5+a6+a7+a8)</b>	<b>0.0</b>	<b>0.0</b>	<b>0.0</b>	<b>0.0</b>	<b>0.0</b>	<b>0.0</b>
a1) Legislación			0.0			0.0
a2) Justicia			0.0			0.0
a3) Coordinación de la Política de Gobierno			0.0			0.0
a4) Relaciones Exteriores			0.0			0.0
a5) Asuntos Financieros y Hacendarios			0.0			0.0
a6) Seguridad Nacional			0.0			0.0
a7) Asuntos de Orden Público y de Seguridad Interior			0.0			0.0
a8) Otros Servicios Generales			0.0			0.0
<b>B. Desarrollo Social (B=b1+b2+b3+b4+b5+b6+b7)</b>	<b>0.0</b>	<b>0.0</b>	<b>0.0</b>	<b>0.0</b>	<b>0.0</b>	<b>0.0</b>
b1) Protección Ambiental			0.0			0.0
b2) Vivienda y Servicios a la Comunidad			0.0			0.0
b3) Salud			0.0			0.0
b4) Recreación, Cultura y Otras Manifestaciones Sociales			0.0			0.0
b5) Educación			0.0			0.0
b6) Protección Social			0.0			0.0
b7) Otros Asuntos Sociales			0.0			0.0
<b>C. Desarrollo Económico (C=c1+c2+c3+c4+c5+c6+c7+c8+c9)</b>	<b>0.0</b>	<b>0.0</b>	<b>0.0</b>	<b>0.0</b>	<b>0.0</b>	<b>0.0</b>
c1) Asuntos Económicos, Comerciales y Laborales en General			0.0			0.0
c2) Agropecuaria, Silvicultura, Pesca y Caza			0.0			0.0
c3) Combustibles y Energía			0.0			0.0
c4) Minería, Manufacturas y Construcción			0.0			0.0
c5) Transporte			0.0			0.0
c6) Comunicaciones			0.0			0.0
c7) Turismo			0.0			0.0
c8) Ciencia, Tecnología e Innovación			0.0			0.0
c9) Otras Industrias y Otros Asuntos Económicos			0.0			0.0
<b>D. Otras no Clasificadas en Funciones Anteriores (D=d1+d2+d3+d4)</b>	<b>0.0</b>	<b>0.0</b>	<b>0.0</b>	<b>0.0</b>	<b>0.0</b>	<b>0.0</b>
d1) Transacciones de la Deuda Pública / Costo Financiero de la Deuda			0.0			0.0
d2) Transferencias, Participaciones y Aportaciones Entre Diferentes Niveles y Órdenes de Gobierno			0.0			0.0
d3) Saneamiento del Sistema Financiero			0.0			0.0
d4) Adeudos de Ejercicios Fiscales Anteriores			0.0			0.0
<b>III. Total de Egresos (III = I + II)</b>	<b>45,502.3</b>	<b>2,631.3</b>	<b>48,133.6</b>	<b>40,501.3</b>	<b>40,129.7</b>	<b>7,632.3</b>

Procuraduría de Protección al Ambiente del Estado de México Estado Analítico del Ejercicio del Presupuesto de Egresos Detallado Clasificación de Servicios Personales por Categoría Del 1 de Enero al 31 de Diciembre de 2019 (Miles de Pesos)						
Concepto (c)	Egresos					Subejercicio
	Aprobado	Ampliaciones/ (Reducciones)	Modificado	Devengado	Pagado	
<b>I. Gasto no Etiquetado (I=A+B+C+D+E+F)</b>	31,139.8	334.9	31,474.7	29,000.7	29,000.7	2,474.0
A. Personal Administrativo y de Servicio Público	31,139.8	334.9	31,474.7	29,000.7	29,000.7	2,474.0
B. Magisterio			0.0			0.0
<b>C. Servicios de Salud (C=c1+c2)</b>	0.0	0.0	0.0	0.0	0.0	0.0
c1) Personal Administrativo			0.0			0.0
c2) Personal Médico, Paramédico y afin			0.0			0.0
D. Seguridad Pública			0.0			0.0
<b>E. Gastos asociados a la Implementación de nuevas leyes federales o reformas a las mismas (E = e1 + e2)</b>	0.0	0.0	0.0	0.0	0.0	0.0
e1) Nombre del Programa o Ley 1			0.0			0.0
e2) Nombre del Programa o Ley 2			0.0			0.0
F. Sentencias laborales definitivas			0.0			0.0
			0.0			0.0
<b>II. Gasto Etiquetado (II=A+B+C+D+E+F)</b>	0.0	0.0	0.0	0.0	0.0	0.0
A. Personal Administrativo y de Servicio Público			0.0			0.0
B. Magisterio			0.0			0.0
<b>C. Servicios de Salud (C=c1+c2)</b>	0.0	0.0	0.0	0.0	0.0	0.0
c1) Personal Administrativo			0.0			0.0
c2) Personal Médico, Paramédico y afin			0.0			0.0
D. Seguridad Pública			0.0			0.0
<b>E. Gastos asociados a la Implementación de nuevas leyes federales o reformas a las mismas (E = e1 + e2)</b>	0.0	0.0	0.0	0.0	0.0	0.0
e1) Nombre del Programa o Ley 1			0.0			0.0
e2) Nombre del Programa o Ley 2			0.0			0.0
F. Sentencias laborales definitivas			0.0			0.0
<b>III. Total del Gasto en Servicios Personales (III = I + II)</b>	31,139.8	334.9	31,474.7	29,000.7	29,000.7	2,474.0