

CENTRO DE CONTROL DE  
CONFIANZA DEL ESTADO DE  
MÉXICO

CCCEM



CONTENIDO	PÁGINA
I. INFORMACIÓN CONTABLE	
ESTADO DE SITUACIÓN FINANCIERA	5
ESTADO DE ACTIVIDADES	6
ESTADO DE VARIACIÓN EN LA HACIENDA PÚBLICA	7
ESTADO DE CAMBIOS EN LA SITUACIÓN FINANCIERA	8
ESTADO DE FLUJOS DE EFECTIVO	9
ESTADO ANALÍTICO DEL ACTIVO	10
ESTADO ANALÍTICO DE LA DEUDA Y OTROS PASIVOS	11
NOTAS A LOS ESTADOS FINANCIEROS	12
II. INFORMACIÓN PRESUPUESTARIA	29
III. INFORMACIÓN PROGRAMÁTICA	43
IV. ANEXOS ESTABLECIDOS EN DIFERENTES ORDENAMIENTOS	53
V. FORMATOS PARA EL CUMPLIMIENTO DE LA LEY DE DISCIPLINA FINANCIERA DE LAS ENTIDADES FEDERATIVAS Y LOS MUNICIPIOS	57



C C C E M

Centro de Control de Confianza del Estado de México  
Estado de Situación Financiera  
Al 31 de Diciembre 2019 y 2018  
(Miles de Pesos)

CONCEPTO	Año		CONCEPTO	Año	
	2019	2018		2019	2018
<b>ACTIVO</b>			<b>PASIVO</b>		
<i>Activo Circulante</i>			<i>Pasivo Circulante</i>		
Efectivo y Equivalentes	3,365.0		732.1 Cuentas por Pagar a Corto Plazo	2,071.4	6,310.1
Derechos a Recibir Efectivo o Equivalentes	102,519.8		43,885.9 Documentos por Pagar a Corto Plazo		
Derechos a Recibir Bienes o Servicios			Porción a Corto Plazo de la Deuda Pública a Largo Plazo		
Inventarios			Titulos y Valores a Corto Plazo		
Almacenes			Pasivos Diferidos a Corto Plazo		5,326.5
Estimación por Pérdida o Deterioro de Activos Circulantes			Fondos y Bienes de Terceros en Garantía y/o Administración a Corto Plazo		
Otros Activos Circulantes			Provisiones a Corto Plazo		
			Otros Pasivos a Corto Plazo	45,797.6	14,796.5
<b>Total de Activos Circulantes</b>	<b>105,884.8</b>	<b>44,618.0</b>	<b>Total de Pasivos Circulantes</b>	<b>47,869.0</b>	<b>26,433.1</b>
<i>Activo No Circulante</i>			<i>Pasivo No Circulante</i>		
Inversiones Financieras a Largo Plazo			Cuentas por Pagar a Largo Plazo		
Derechos a Recibir Efectivo o Equivalentes a Largo Plazo			Documentos por Pagar a Largo Plazo		
Bienes Inmuebles, Infraestructura y Construcciones en Proceso	323,428.4		323,428.4 Deuda Pública a Largo Plazo		
Bienes Muebles	205,232.7		205,782.8 Pasivos Diferidos a Largo Plazo		
Activos Intangibles			Fondos y Bienes de Terceros en Garantía y/o en Administración a Largo Plazo		
Depreciación, Deterioro y Amortización Acumulada de Bienes	-175,928.3		-146,375.8 Provisiones a Largo Plazo		
Activos Diferidos					
Estimación por Pérdida o Deterioro de Activos no Circulantes			<b>Total de Pasivos No Circulantes</b>		
Otros Activos no Circulantes					
			<b>Total del Pasivo</b>	<b>47,869.0</b>	<b>26,433.1</b>
<b>Total de Activos No Circulantes</b>	<b>352,732.8</b>	<b>382,835.4</b>			
<b>Total del Activo</b>	<b>458,617.6</b>	<b>427,453.4</b>	<b>HACIENDA PÚBLICA/ PATRIMONIO</b>		
			<i>Hacienda Pública/Patrimonio Contribuido</i>		
			Aportaciones		
			Donaciones de Capital		
			Actualización de la Hacienda Pública / Patrimonio		
			<b>Hacienda Pública/Patrimonio Generado</b>	<b>410,748.6</b>	<b>401,020.3</b>
			Resultados del Ejercicio (Ahorro / Desahorro)	9,728.3	30,404.1
			Resultados de Ejercicios Anteriores	409,154.4	378,750.3
			Revalúos	-8,134.1	-8,134.1
			Reservas		
			Rectificaciones de Resultados de Ejercicios Anteriores		
			<b>Exceso o Insuficiencia en la Actualización de la Hacienda Pública/Patrimonio</b>		
			Resultado por Posición Monetaria		
			Resultado por Tenencia de Activos no Monetarios		
			<b>Total Hacienda Pública/ Patrimonio</b>	<b>410,748.6</b>	<b>401,020.3</b>
			<b>Total del Pasivo y Hacienda Pública / Patrimonio</b>	<b>458,617.6</b>	<b>427,453.4</b>

Centro de Control de Confianza del Estado de México  
Estado de Actividades  
Del 1 de Enero al 31 de Diciembre de 2019 y 2018  
( Miles de Pesos )

Concepto	2019	2018
<b>INGRESOS Y OTROS BENEFICIOS</b>		
<b>Ingresos de la Gestión</b>		
Impuestos		
Cuotas y Aportaciones de Seguridad Social		
Contribuciones de Mejoras		
Derechos		
Productos de Tipo Corriente		
Aprovechamientos de Tipo Corriente		
Ingresos por Venta de Bienes y Servicios		
Ingresos no Comprendidos en las Fracciones de la Ley de Ingresos Causados en Ejercicios Fiscales Anteriores		
Pendientes de Liquidación o Pago		
<b>Participaciones, Aportaciones, Transferencias, Asignaciones, Subsidios y Otras Ayudas</b>	<b>197,917.9</b>	<b>209,041.4</b>
Participaciones y Aportaciones		
Transferencias, Asignaciones, Subsidios y Otras Ayudas	197,917.9	209,041.4
<b>Otros Ingresos y Beneficios</b>	<b>3,673.5</b>	<b>3,232.7</b>
Ingresos Financieros	3,242.6	2,529.2
Incremento por Variación de Inventarios		
Disminución del Exceso de Estimaciones por Pérdida o Deterioro u Obsolescencia		
Disminución del Exceso de Provisiones		
Otros Ingresos y Beneficios Varios	430.9	703.5
<b>Total de Ingresos y Otros Beneficios</b>	<b>201,591.4</b>	<b>212,274.1</b>
<b>GASTOS Y OTRAS PÉRDIDAS</b>		
<b>Gastos de Funcionamiento</b>		
Servicios Personales	156,439.7	125,922.7
Materiales y Suministros	107,349.0	89,796.2
Servicios Generales	2,148.5	2,484.6
	46,942.2	33,641.9
<b>Transferencias, Asignaciones, Subsidios y Otras Ayudas</b>		
Transferencias Internas y Asignaciones al Sector Público		
Transferencias al Resto del Sector Público		
Subsidios y Subvenciones		
Ayudas Sociales		
Pensiones y Jubilaciones		
Transferencias a Fideicomisos, Mandatos y Contratos Análogos		
Transferencias a la Seguridad Social		
Donativos		
Transferencias al Exterior		
<b>Participaciones y Aportaciones</b>		
Participaciones		
Aportaciones		
Convenios		
<b>Intereses, Comisiones y Otros Gastos de la Deuda Pública</b>		
Intereses de la Deuda Pública		
Comisiones de la Deuda Pública		
Gastos de la Deuda Pública		
Costo por Coberturas		
Apoyos Financieros		
<b>Otros Gastos y Pérdidas Extraordinarias</b>	<b>35,423.4</b>	<b>33,927.8</b>
Estimaciones, Depreciaciones, Deterioros, Obsolescencia y Amortizaciones	35,185.7	32,748.7
Provisiones		
Disminución de Inventarios		
Aumento por Insuficiencia de Estimaciones por Pérdida o Deterioro u Obsolescencia		
Aumento por Insuficiencia de Provisiones		
Otros Gastos	237.7	1,179.1
<b>Inversión Pública</b>		
Inversión Pública no Capitalizable		22,019.5
		22,019.5
<b>Total de Gastos y Otras Pérdidas</b>	<b>191,863.1</b>	<b>181,870.0</b>
<b>Resultados del Ejercicio (Ahorro/Desahorro)</b>	<b>9,728.3</b>	<b>30,404.1</b>

Centro de Control de Confianza del Estado de México					
Estado de Variación en la Hacienda Pública					
Del 1 de Enero al 31 de Diciembre 2019					
Concepto	Hacienda Pública / Patrimonio Contribuido	Hacienda Pública / Patrimonio Generado de Ejercicios Anteriores	Hacienda Pública / Patrimonio Generado del Ejercicio	Exceso o Insuficiencia en la Actualización de la Hacienda Pública / Patrimonio	Total
<b>Hacienda Pública / Patrimonio Contribuido Neto de 2018</b>					
Aportaciones					
Donaciones de Capital					
Actualización de la Hacienda Pública/Patrimonio					
<b>Hacienda Pública / Patrimonio Generado Neto de 2018</b>		370,616.2	30,404.1		401,020.3
Resultados del Ejercicio (Ahorro/Desahorro)			30,404.1		30,404.1
Resultados de Ejercicios Anteriores		378,750.3			378,750.3
Revalúos		-8,134.1			-8,134.1
Reservas					
Rectificaciones de Resultados de Ejercicios Anteriores					
<b>Exceso o Insuficiencia en la Actualización de la Hacienda Pública / Patrimonio Neto de 2018</b>					
Resultado por Posición Monetaria					
Resultado por Tenencia de Activos no Monetarios					
<b>Hacienda Pública / Patrimonio Neto Final de 2018</b>		370,616.2	30,404.1		401,020.3
<b>Cambios en la Hacienda Pública / Patrimonio Contribuido Neto de 2019</b>					
Aportaciones					
Donaciones de Capital					
Actualización de la Hacienda Pública/Patrimonio					
<b>Variaciones de la Hacienda Pública / Patrimonio Generado Neto de 2019</b>		30,404.1	-20,675.8		9,728.3
Resultados del Ejercicio (Ahorro/Desahorro)			9,728.3		9,728.3
Resultados de Ejercicios Anteriores		30,404.1	-30,404.1		
Revalúos					
Reservas					
Rectificaciones de Resultados de Ejercicios Anteriores					
<b>Cambios en el Exceso o Insuficiencia en la Actualización de la Hacienda Pública / Patrimonio Neto de 2019</b>					
Resultado por Posición Monetaria					
Resultado por Tenencia de Activos no Monetarios					
<b>Hacienda Pública / Patrimonio Neto Final de 2019</b>		401,020.3	9,728.3		410,748.6

**Centro de Control de Confianza del Estado de México**  
**Estado de Cambios en la Situación Financiera**  
**Del 1 de Enero al 31 de Diciembre de 2019**  
**(Miles de Pesos )**

Concepto	Origen	Aplicación
<b>ACTIVO</b>	<b>30,102.6</b>	<b>61,266.8</b>
<b>Activo Circulante</b>		<b>61,266.8</b>
Efectivo y Equivalentes		2,632.9
Derechos a Recibir Efectivo o Equivalentes		58,633.9
Derechos a Recibir Bienes o Servicios		
Inventarios		
Almacenes		
Estimación por Pérdida o Deterioro de Activos Circulantes		
Otros Activos Circulantes		
<b>Activo No Circulante</b>	<b>30,102.6</b>	
Inversiones Financieras a Largo Plazo		
Derechos a Recibir Efectivo o Equivalentes a Largo Plazo		
Bienes Inmuebles, Infraestructura y Construcciones en Proceso		
Bienes Muebles	550.1	
Activos Intangibles		
Depreciación, Deterioro y Amortización Acumulada de Bienes	29,552.5	
Activos Diferidos		
Estimación por Pérdida o Deterioro de Activos no Circulantes		
Otros Activos no Circulantes		
<b>PASIVO</b>	<b>31,001.1</b>	<b>9,565.2</b>
<b>Pasivo Circulante</b>	<b>31,001.1</b>	<b>9,565.2</b>
Cuentas por Pagar a Corto Plazo		4,238.7
Documentos por Pagar a Corto Plazo		
Porción a Corto Plazo de la Deuda Pública a Largo Plazo		
Títulos y Valores a Corto Plazo		
Pasivos Diferidos a Corto Plazo		5,326.5
Fondos y Bienes de Terceros en Garantía y/o Administración a Corto Plazo		
Provisiones a Corto Plazo		
Otros Pasivos a Corto Plazo	31,001.1	
<b>Pasivo No Circulante</b>		
Cuentas por Pagar a Largo Plazo		
Documentos por Pagar a Largo Plazo		
Deuda Pública a Largo Plazo		
Pasivos Diferidos a Largo Plazo		
Fondos y Bienes de Terceros en Garantía y/o en Administración a Largo Plazo		
Provisiones a Largo Plazo		
<b>HACIENDA PÚBLICA/PATRIMONIO</b>	<b>30,404.1</b>	<b>20,675.8</b>
<b>Hacienda Pública/Patrimonio Contribuido</b>		
Aportaciones		
Donaciones de Capital		
Actualización de la Hacienda Pública/Patrimonio		
<b>Hacienda Pública/Patrimonio Generado</b>	<b>30,404.1</b>	<b>20,675.8</b>
Resultados del Ejercicio (Ahorro/Desahorro)		20,675.8
Resultados de Ejercicios Anteriores	30,404.1	
Revalúos		
Reservas		
Rectificaciones de Resultados de Ejercicios Anteriores		
<b>Exceso o Insuficiencia en la Actualización de la Hacienda Pública/Patrimonio</b>		
Resultado por Posición Monetaria		
Resultado por Tenencia de Activos no Monetarios		



**Centro de Control de Confianza del Estado de México**  
**Estado de Flujos de Efectivo**  
**Del 1 de Enero al 31 de Diciembre de 2019 y 2018**  
**( MILES de Pesos )**

Concepto	Diciembre	2018
<b>Flujos de Efectivo de las Actividades de Operación</b>		
<b>Origen</b>	<b>201,591.4</b>	<b>212,274.1</b>
Impuestos		
Cuotas y Aportaciones de Seguridad Social		
Contribuciones de Mejoras		
Derechos		
Productos de Tipo Corriente		
Aprovechamientos de Tipo Corriente		
Ingresos por Venta de Bienes y Servicios		
Ingresos no Comprendidos en las Fracciones de la Ley de Ingresos Causados en Ejercicios Fiscales Anteriores Pendientes de Liquidación o Pago		
Participaciones y Aportaciones		
Transferencias, Asignaciones y Subsidios y Otras Ayudas	197,917.9	209,041.4
Otros Orígenes de Operación	3,673.5	3,232.7
<b>Aplicación</b>	<b>191,863.1</b>	<b>181,870.0</b>
Servicios Personales	107,349.0	89,796.2
Materiales y Suministros	2,148.5	2,484.6
Servicios Generales	46,942.2	33,641.9
Transferencias Internas y Asignaciones al Sector Público		
Transferencias al Resto del Sector Público		
Subsidios y Subvenciones		
Ayudas Sociales		
Pensiones y Jubilaciones		
Transferencias a Fideicomisos, Mandatos y Contratos Análogos		
Transferencias a la Seguridad Social		
Donativos		
Transferencias al Exterior		
Participaciones		
Aportaciones		
Convenios		
Otras Aplicaciones de Operación	35,423.4	55,947.3
<b>Flujos Netos de Efectivo por Actividades de Operación</b>	<b>9,728.3</b>	<b>30,404.1</b>
<b>Flujos de Efectivo de las Actividades de Inversión</b>		
<b>Origen</b>	<b>30,102.6</b>	<b>28,640.5</b>
Bienes Inmuebles, Infraestructura y Construcciones en Proceso		
Bienes Muebles	550.1	
Otros Orígenes de Inversión	29,552.5	28,640.5
<b>Aplicación</b>	<b>58,633.9</b>	<b>63,891.3</b>
Bienes Inmuebles, Infraestructura y Construcciones en Proceso		
Bienes Muebles		43,276.8
Otras Aplicaciones de Inversión	58,633.9	20,614.5
<b>Flujos Netos de Efectivo por Actividades de Inversión</b>	<b>-28,531.3</b>	<b>-35,250.8</b>
<b>Flujo de Efectivo de las Actividades de Financiamiento</b>		
<b>Origen</b>	<b>31,001.1</b>	<b>11,266.7</b>
Endeudamiento Neto		
Interno		
Externo		
Otros Orígenes de Financiamiento	31,001.1	11,266.7
<b>Aplicación</b>	<b>9,565.2</b>	<b>8,519.6</b>
Servicios de la Deuda		
Interno		
Externo		
Otras Aplicaciones de Financiamiento	9,565.2	8,519.6
<b>Flujos Netos de Efectivo por Actividades de Financiamiento</b>	<b>21,435.9</b>	<b>2,747.1</b>
<b>Incremento/Disminución Neta en el Efectivo y Equivalentes al Efectivo</b>	<b>2,632.9</b>	<b>-2,099.6</b>
<b>Efectivo y Equivalentes al Efectivo al Inicio del Ejercicio</b>	<b>732.1</b>	<b>2,831.7</b>
<b>Efectivo y Equivalentes al Efectivo al Final del Ejercicio</b>	<b>3,365.0</b>	<b>732.1</b>

CUENTA PÚBLICA DEL GOBIERNO, ORGANISMOS AUXILIARES Y AUTÓNOMOS DEL ESTADO DE MÉXICO 2019

Centro de Control de Confianza del Estado de México  
Estado Analítico del Activo  
Del 1 de Enero al 31 de Diciembre de 2019  
(Miles de Pesos)

Concepto	Saldo Inicial	Cargos del Periodo	Abonos del Periodo	Saldo Final	Variación del Periodo
	1	2	3	4 = (1+2-3)	(4-1)
<b>ACTIVO</b>	<b>427,453.4</b>	<b>1,062,674.5</b>	<b>1,031,510.3</b>	<b>458,617.6</b>	<b>31,164.2</b>
<b>Activo Circulante</b>	<b>44,618.0</b>	<b>1,054,809.1</b>	<b>993,542.3</b>	<b>105,884.8</b>	<b>61,266.8</b>
Efectivo y Equivalentes	732.1	643,594.0	640,961.1	3,365.0	2,632.9
Derechos a Recibir Efectivo o Equivalentes	43,885.9	411,215.1	352,581.2	102,519.8	58,633.9
Derechos a Recibir Bienes o Servicios					
Inventarios					
Almacenes					
Estimación por Pérdida o Deterioro de Activos Circulantes					
Otros Activos Circulantes					
<b>Activo No Circulante</b>	<b>382,835.4</b>	<b>7,865.4</b>	<b>37,968.0</b>	<b>352,732.8</b>	<b>-30,102.6</b>
Inversiones Financieras a Largo Plazo					
Derechos a Recibir Efectivo o Equivalentes a Largo Plazo					
Bienes Inmuebles, Infraestructura y Construcciones en Proceso	323,428.4			323,428.4	
Bienes Muebles	205,782.8		550.1	205,232.7	-550.1
Activos Intangibles					
Depreciación, Deterioro y Amortización Acumulada de Bienes	-146,375.8	7,865.4	37,417.9	-175,928.3	-29,552.5
Activos Diferidos					
Estimación por Pérdida o Deterioro de Activos no Circulantes					
Otros Activos no Circulantes					

Centro de Control de Confianza del Estado de México  
 Estado Analítico de la Deuda y Otros Pasivos  
 Del 1 de Enero al 31 de Diciembre de 2019  
 (Miles de Pesos)

Denominación de las Deudas	Moneda de Contratación	Institución o País Acreedor	Saldo Inicial del Período	Saldo Final del Período
<b>DEUDA PÚBLICA</b>				
<b>Corto Plazo</b>				
<b>Deuda Interna</b>				
Instituciones de Crédito				
Títulos y Valores				
Arrendamientos Financieros				
<b>Deuda Externa</b>				
Organismos Financieros Internacionales				
Deuda Bilateral				
Títulos y Valores				
Arrendamientos Financieros				
<b>Subtotal a Corto Plazo</b>				
<b>Largo Plazo</b>				
<b>Deuda Interna</b>				
Instituciones de Crédito				
Títulos y Valores				
Arrendamientos Financieros				
<b>Deuda Externa</b>				
Organismos Financieros Internacionales				
Deuda Bilateral				
Títulos y Valores				
Arrendamientos Financieros				
<b>Subtotal a Largo Plazo</b>				
<b>Otros Pasivos</b>			26,433.1	47,869.0
<b>Total de Deuda y Otros Pasivos</b>			<b>26,433.1</b>	<b>47,869.0</b>

## NOTAS A LOS ESTADOS FINANCIEROS

### NOTAS DE DESGLOSE

#### 1. ESTADO DE SITUACIÓN FINANCIERA

##### ACTIVO

- Efectivo y Equivalentes

##### Caja y Bancos

El Centro de Control de Confianza del Estado de México está constituido por cuatro cuentas bancarias inscritas con el Grupo Financiero Banco Mercantil del Norte, S.A constituido por moneda de curso legal y se encuentra a su valor nominal. En ellas se registra principalmente la operación y manejo de los recursos autorizados para gasto corriente

Institución Bancaria/Cuenta	2019	2018
Banorte 573	2,321.9	21.5
Banorte 330	872.6	10.4
Banorte 478	110.0	700
Banorte 451	60.5	
Banorte 161		.2
<b>Total en Bancos/Tesorería</b>	<b>3,365.0</b>	<b>732.1</b>
	=====	=====

- Derechos a recibir Efectivo o Equivalentes

##### Inversiones Financieras a Corto Plazo

Revela el saldo de dos contratos de operaciones de valores (Mesa de dinero y sociedades de inversión) de renta fija, a corto plazo suscritos con el Grupo Financiero Banco Mercantil del Norte S.A. y se valúan a valor de mercado al precio del cierre del Ejercicio, de acuerdo con los saldos de los dos contratos respectivos.

Los rendimientos generados por las inversiones en títulos de fondos de inversión, se registran en el periodo que se devengan, como Productos Financieros.

Institución Bancaria / Cuenta	2019	2018
Banorte 324	50,998.5	25,889.4
Banorte 327	2,501.5	
<b>Total Inversiones Financieras</b>	<b>53,500.0</b>	<b>25,889.4</b>
	=====	=====

### Cuentas por Cobrar a Corto plazo

Refleja los importes que se tienen pendientes de cobro derivados de convenios, por concepto de evaluaciones de control de confianza realizadas con Instituciones de Seguridad Pública, Privada y Municipios del Estado de México recaudados a través del GEM. Asimismo refleja los subsidios presupuestales destinados al gasto, ambos se registran como cuenta por cobrar.

Cuentas por Cobrar	2019	2018
Caja General		4,911.5
Municipios 2012	3,072.0	3,072.0
Municipios 2013	128.0	128.0
Municipios 2014	755.0	755.0
Municipios 2015	325.0	325.0
Cusaem 2016		70,065.0
Cusaem Valle de Cuautitlán Texcoco (2016)	3,540.0	
Cusaem Valle de Toluca (2016)	1,405	
Cpo. de Vigilancia Auxiliar y Urbana del Edo. de Mex. (Tlalnepantla 2016)	4,555.0	
Municipios 2016	208	208.0
Municipios 2018	385.5	1,532.0
Secretaría de la Contraloría 2019	180.0	
SSEM 2019	29,039.4	
FGJEM (2019)	654.5	
Municipios 2019	4,750.2	
<b>Total Cuentas por Cobrar</b>	<b>48,997.6</b>	<b>17,996.6</b>
	=====	=====

### Deudores Diversos por Cobrar a Corto Plazo

El saldo se compone de gastos a comprobar, que es propio de los servidores públicos del Organismo.

Deudores Diversos	2019
Deny Tonanzin Batallar Mendoza	21.9
José Cruz Villagrán Piña	0.1
Ulises Cruz Felipe	0.2
<b>Total Deudores diversos</b>	<b>22.2</b>
	=====

- **Bienes Muebles, Inmuebles e Intangibles**

Los inmuebles, equipo de transporte, maquinaria y equipo, mobiliario y equipo de oficina, equipo de cómputo y accesorios, se registran a su costo de adquisición o construcción, incluyendo el Impuesto al Valor Agregado, debido a que el régimen fiscal del Centro de Control de Confianza, es de persona moral con fines no lucrativos, no contribuyentes.

Tratándose de las adquisiciones de bienes muebles, cuyo costo unitario de adquisición sea igual o superior a 70 veces el valor diario de la UMA, deberán registrarse contablemente como un aumento en el activo no circulante y la unidad ejecutora del gasto que los adquiera deberá informar al área de control patrimonial para que los bienes sean incluidos en el sistema de control patrimonial a fin de que el saldo de la cuenta de bienes muebles corresponda al monto total del sistema de control patrimonial incluyendo aquellos bienes adquiridos a través de fideicomisos, dichos montos deberán ser conciliados semestralmente; aquellas adquisiciones con un importe menor se deberán registrar contablemente como un gasto. En ambos casos se afectará el presupuesto de egresos en la partida y programa correspondiente.

Para efectos del control administrativo, las adquisiciones de bienes muebles, con un costo igual o mayor a 35 veces el valor diario de la UMA, pero menor de 70 veces el valor diario de la UMA, también deberán incorporarse al sistema de control patrimonial, no así para la conciliación contable. Los bienes muebles adquiridos con un costo menor a 35 veces el valor diario de la UMA, se deberán considerar bienes no inventariables y no requerirán de control administrativo alguno.

Se actualizará el valor de los bienes muebles, su depreciación acumulada y del ejercicio, con base en lo estipulado en el Manual Único de Contabilidad Gubernamental, que toma como base lo establecido en la NIF B-10, de las Normas de Información Financiera, emitidas por el Instituto Mexicano de Contadores Públicos, a través del CINIF.

La obra pública se registra como construcciones en proceso con base en las autorizaciones de pago de las estimaciones físico-financieras, procediendo en su capitalización como activo no circulante y se incorpora al patrimonio cuando se concluye la obra, de conformidad con el acta de entrega-recepción o con el acta administrativa de finiquito.

	2019	2018
Terrenos	25,017.5	25,017.5
Edificios no Habitacionales	298,410.9	298,410.9
<b>Total de Bienes Inmuebles, Infraestructura y Construcciones en Proceso</b>	<b>323,428.4</b>	<b>323,428.4</b>
	=====	=====
	2019	2018
Mobiliario y Equipo de Administración	173,577.8	174,016.7
Vehículos y Equipo de Transporte	4,514.3	4,517.3
Maquinaria, Otros Equipos y Herramientas	27,140.6	27,251.8
<b>Total de Bienes Muebles</b>	<b>205,232.7</b>	<b>205,782.8</b>
	=====	=====

- **Estimaciones y Deterioros**

La depreciación de los activos no circulantes, se calcula sobre valores de inversión por el método de línea recta a partir del mes siguiente a que se adquieren o entran en operación los bienes respectivos; aplicando los porcentos establecidos en el Manual Único de Contabilidad Gubernamental para las dependencias y entidades públicas del Gobierno y Municipios de Estado de México como sigue:

Concepto	Tasa Anual	
Edificios y Construcciones	2%	
Mobiliario y Equipo de Oficina	3%	
Equipo de Cómputo y Accesorios	20%	
Equipo de Transporte	10%	
Maquinaria y Equipo	10%	
		2019
Depreciación Acumulada de Bienes Inmuebles		35,654.0
Depreciación Acumulada de Bienes Muebles		140,274.3
		<hr/>
<b>Total Depreciación, Deterioro y Amortización Acumulada de Bienes</b>		<b>175,928.3</b>
		=====

PASIVO

Cuentas por pagar a corto plazo

Los compromisos devengados por la adquisición de bienes y servicios prestados pendientes de pago al cierre del Ejercicio, se registran con cargo al presupuesto ejercido por pagar, cuando se formaliza la obligación respectiva mediante el acuerdo de las partes, independientemente de la forma o documentación que soporte dicho acuerdo y la fecha en que se paguen.

En esta cuenta se refleja la obligación de entero de retenciones de ISR por sueldos y salarios, cuotas de aportaciones al ISSEMYM y servicios crediticios que se retienen a servidores públicos que obtienen un crédito.

	2019
Retenciones y Contribuciones por Pagar a Corto Plazo	938.9
	<hr/>
<b>Total Retenciones y Contribuciones por Pagar a Corto Plazo</b>	<b>938.9</b>
	=====

Así mismo se reflejan los compromisos devengados por la adquisición de bienes y servicios prestados pendientes de pago al cierre del Ejercicio, registrándolos con cargo al presupuesto ejercido por pagar, cuando se formaliza la obligación respectiva mediante el acuerdo de las partes, independientemente de la forma o documentación que soporte dicho acuerdo y la fecha en que se paguen.

2019

ADEFAS	905.5
Acreedores Diversos	193.2
Cuentas por Pagar al GEM	33.8
	<hr/>
<b>Total Otras Cuentas por Pagar a Corto Plazo</b>	<b>1,132.5</b>
	<b>=====</b>

**Otros pasivos a corto plazo**

Se reflejan los convenios suscritos con las Instituciones de Seguridad Pública y Privado, Estatal y Municipal que están pendientes de pago. Una vez que ingresa el recurso se registra en la cuenta de Ingresos por Subsidio.

<b>Concepto</b>	<b>2019</b>
Ingresos por Evaluaciones FASP	124.5
Ingresos por Evaluaciones Municipios (Recursos Propios)	1,025.5
Ingresos por Evaluaciones FORTAMUN	644.5
Ingresos por Evaluaciones Propios PGJEM	0.0
Ingresos por Evaluaciones CUSAEM	9,500.0
Ingresos por Evaluaciones FORTASEG	0.0
SSEM (Gasto Corriente)	1,189.5
Ingresos por Evaluaciones FASP 2019	14,481.5
Ingresos por Evaluaciones FORTASEG 2019	3,047.0
Ingresos por Evaluaciones Municipios (Recursos Propios) 2019	801.2
Ingresos por evaluaciones PGJEM 2019	654.5
Ingresos por Evaluaciones Contraloría Recursos Propios 2019	180.0
Ingresos por Evaluaciones SSEM (Gasto Corriente) 2019	349.9
Ingresos por Evaluaciones Fortamun 2019	49.5
Ingresos por Evaluaciones SSEM (PAD 2019)	13,750
	<hr/>
<b>Total Ingresos por Clasificar</b>	<b>45,797.6</b>
	<b>=====</b>



## 2. ESTADO DE ACTIVIDADES

El Centro de Control de Confianza obtiene ingresos principalmente por evaluaciones de control de confianza, mismas que se recaudan a través de la Caja General del Gobierno del Estado de México que se reflejan como subsidios, así mismo dentro de sus ingresos refleja los intereses que se obtienen de las cuentas de inversiones.

Los Ingresos del Organismo se detallan a continuación:

Concepto	2019
Transferencias, Asignaciones, Subsidios y Otras Ayudas	197,917.9
Intereses Ganados de Valores, Créditos, Bonos y Otros	3,242.6
Otros Ingresos y Beneficios Varios	430.8
	<hr/>
<b>Total de Ingresos</b>	<b>201,591.3</b>
	=====

### Gastos y Otras Pérdidas:

El Centro de Control de Confianza tuvo gastos netos al 31 de diciembre de 2019 por los siguientes conceptos:

Concepto	2019
Gastos de Funcionamiento	156,439.6
Otros Gastos y Pérdidas Extraordinarias	35,185.7
Bienes Muebles	237.7
	<hr/>
<b>Total de Gastos y Otras Pérdidas</b>	<b>191,863.0</b>
	=====

## 3. ESTADO DE VARIACIÓN EN LA HACIENDA PÚBLICA

El patrimonio del Centro de Control de Confianza del Estado de México obtuvo un Resultado del Ejercicio al 31 de diciembre de 2019 como un ahorro por la cantidad de 9 millones 728.3 miles de pesos.

## 4. ESTADO DE FLUJOS DE EFECTIVO

## 1.- Efectivo y equivalentes

	2019	2018
Efectivo en Bancos –Tesorería	3,365.0	732.1
Efectivo en Bancos- Dependencias		
Inversiones Temporales (hasta 3 meses)		
Fondos con Afectación Especifica		
Depósitos de Fondos de Terceros y Otros		
Total de Efectivo y Equivalentes	3,365.0	732.1

## 2.- Adquisición de Bienes Muebles e Inmuebles

No Aplica.

## 3.- Conciliación de los Flujos de Efectivo

Integración de Flujo de Efectivo	Al 31 de Diciembre de 2019	2018
Flujos Netos por Actividades de Operación	9,728.3	30,404.4
Flujos Netos de Efectivo por Actividades de Inversión	-28,531.3	-35,250.8
Flujos Netos de Efectivo por Actividades de Financiamiento	21,435.9	2,747.7
Efectivo y Equivalentes al Inicio del Ejercicio	732.1	2,831.7
Efectivo y Equivalentes al Final del Ejercicio	3,365.0	732.1

5. CONCILIACIÓN ENTRE LOS INGRESOS PRESUPUESTARIOS Y CONTABLES, ASÍ COMO ENTRE LOS EGRESOS PRESUPUESTARIOS Y LOS GASTOS CONTABLES

Centro de Control de Confianza del Estado de México Conciliación entre los Ingresos Presupuestarios y Contables Correspondiente del 1 de Enero al 31 de Diciembre de 2019 (Miles de Pesos)		
1. Ingresos Presupuestarios		197,862.2
2. Más Ingresos Contables no Presupuestarios		5,757.3
Incremento por Variación de Inventarios		
Disminución del Exceso de Estimaciones por Pérdida o Deterioro u Obsolescencia		
Disminución del Exceso de Provisiones		
Otros Ingresos y Beneficios Varios	430.8	
Otros Ingresos Contables no Presupuestarios	5326.5	
3. Menos Ingresos Presupuestarios no Contables		2,028.1
Productos de Capital		
Aprovechamientos Capital		
Ingresos Derivados de Financiamientos		
Otros ingresos presupuestarios no contables	2,028.1	
4. Ingresos Contables (4 = 1 + 2 - 3)		201,591.4

Centro de Control de Confianza del Estado de México Conciliación entre los Egresos Presupuestarios y los Gastos Contables Correspondiente del 1 de Enero al 31 de Diciembre de 2019 ( Miles de Pesos)		
<b>1.- Total de Egresos (Presupuestarios)</b>		<b>162,809.2</b>
<b>2.- Menos Egresos Presupuestarios no Contables</b>		<b>6,131.7</b>
Mobiliario y Equipo de Administración		
Mobiliario y Equipo Educativo y Recreativo		
Equipo e Instrumental Médico y de Laboratorio		
Vehículos y Equipo de Transporte		
Equipo de Defensa y Seguridad		
Maquinaria, Otros Equipos y Herramientas		
Activos Biológicos		
Bienes Inmuebles		
Activos Intangibles		
Obra Pública en Bienes Propios		
Acciones y Participaciones de Capital		
Compra de Títulos y Valores		
Inversiones en Fideicomisos, Mandatos y Otros Análogos		
Provisiones para Contingencias y Otras Erogaciones Especiales		
Amortización de la Deuda Pública		
Adeudos de Ejercicios Fiscales Anteriores (ADEFAS)	6,028.6	
<b>Otros Egresos Presupuestales no Contables</b>	<b>103.1</b>	
<b>3. Más Gastos Contables no Presupuestales</b>		<b>35,185.6</b>
Estimaciones, Depreciaciones, Deterioros, Obsolescencia y Amortizaciones	35,185.6	
Provisiones		
Disminución de Inventarios		
Aumento por Insuficiencia de Estimaciones por Pérdida o Deterioro u Obsolescencia		
Aumento por Insuficiencia de Provisiones		
Otros Gastos		
<b>Otros Gastos Contables no Presupuestales</b>		
<b>4. Total de Gasto Contable (4 = 1 - 2 + 3)</b>		<b>191,863.1</b>

## NOTAS DE MEMORIA (CUENTAS DE ORDEN)

Centro de Control de Confianza del Estado de México		
CUENTAS DE ORDEN CONTABLES		
(Miles de Pesos)		
	<u>2019</u>	<u>2018</u>
<b>CUENTAS DEUDORAS</b>		
Almacén	3,709.1	4,784.5
Cuentas de Control de Organismos Auxiliares	74,505.2	98,097.3
Bienes Muebles e Inmuebles en Comodato	394.2	394.2
	<u><b>78,608.5</b></u>	<u><b>103,276.0</b></u>
<b>CUENTAS ACREEDORAS</b>		
Artículos Disponibles por el Almacén	1,950.5	4,784.5
Artículos Distribuidos por el Almacén	1,758.6	
Organismos Auxiliares Cuenta de Control	74,505.3	98,097.3
Comodato de Bienes Muebles e Inmuebles	394.1	394.2
	<u><b>78,608.5</b></u>	<u><b>103,276.0</b></u>

Centro de Control de Confianza del Estado de México		
CUENTAS DE ORDEN PRESUPUESTALES		
(Miles de Pesos)		
	<u>2019</u>	<u>2018</u>
<b>CUENTAS DEUDORAS</b>		
Ley de Ingresos Estimada	224,209.0	224,234.9
Presupuesto de Egresos por Ejercer de Gastos de Funcionamiento	61,118.4	24,507.1
Presupuesto de Egresos Devengado de Gasto de Funcionamiento	624.6	1,247.8
Presupuesto de Egresos Pagado de Gastos de Funcionamiento	155,918.3	124,674.9
Presupuesto de Egresos Pagado de Bienes Muebles, Inmuebles e Intangibles	237.6	44,455.9
Presupuesto de Egresos Pagado de Inversión Pública		22,019.4
Presupuesto de Egresos por Ejercer de Intereses, Comisiones y Otros Gastos de la Deuda Pública	281.4	466.4
Presupuesto de Egresos Pagado de Intereses, Comisiones y Otros Gastos de la Deuda Pública	6,028.6	6,863.4
	<u><b>448,417.9</b></u>	<u><b>448,469.8</b></u>
<b>CUENTAS ACREEDORAS</b>		
Ley de Ingresos por Ejecutar	26,346.8	9,821.6
Ley de Ingresos Recaudado	197,862.2	214,413.3
Presupuesto de Egresos Aprobado de Gastos de Funcionamiento	217,661.2	150,429.7
Presupuesto de Egresos Aprobado de Intereses, Comisiones y Otros Gastos de la Deuda Pública	6,310.1	7,329.8
Presupuesto de Egresos Aprobado de Inversión Pública		22,019.4
Presupuesto de Egresos Aprobado de Bienes Muebles, Inmuebles e Intangibles	237.6	44,456.0
	<u><b>448,417.9</b></u>	<u><b>448,469.8</b></u>

## NOTAS DE GESTIÓN ADMINISTRATIVA

### 1. INTRODUCCIÓN

El ejercicio 2019 estuvo impactado por la incertidumbre económica, por lo que el GEM en previsión de los efectos que pudiesen tener en el presupuesto Estatal, reforzó las medidas de austeridad, racionalidad y disciplina presupuestal, con el Acuerdo para la Contención del Gasto y el Ahorro Presupuestario en la Administración Pública Estatal para el ejercicio Fiscal 2019.

### 2. PANORAMA ECONÓMICO FINANCIERO

En materia de funcionamiento financiero, los recursos con que opera el centro, se obtienen principalmente de los ingresos obtenidos por la realización de evaluaciones de control de confianza, bajo la normatividad del Centro Nacional de Certificación y Acreditación (CNCA), aplicables a los integrantes y/o aspirantes de las instituciones de seguridad pública y privada, tanto a nivel estatal como municipal. Al respecto se establecen convenios con diferentes instituciones públicas y privadas, así como con municipios de la entidad, a fin de establecer las bases de coordinación para que a las instituciones policiales les sean aplicadas dichas evaluaciones.

El patrimonio del Centro de Control de Confianza del Estado de México, se constituye por:

- I.* Los bienes, fondos, asignaciones, participaciones, subsidios, apoyos o aportaciones que le otorguen los gobiernos federal, estatal y municipales;
- II.* Los legados, herencias, donaciones y demás bienes otorgados en su favor, así como los productos de los fideicomisos en los que se le señale como fideicomisario;
- III.* Los bienes muebles e inmuebles que adquiera por cualquier título legal para el cumplimiento de su objeto;
- IV.* Las utilidades, intereses, dividendos, pagos, rendimiento de sus bienes, derechos y demás ingresos que adquiera por cualquier título legal;
- V.* Los ingresos que por concepto de derechos y demás pagos se obtengan por la prestación de servicios a cargo del Centro de Control de Confianza del Estado de México;
- VI.* Los derechos que deriven a favor del Centro de Control de Confianza del Estado de México por la prestación de sus servicios, incluyendo derechos de cobro y cualesquiera otros tipos de derechos;
- VII.* Los beneficios o frutos que obtenga de su patrimonio y las utilidades que logre en el desarrollo de sus actividades; y
- VIII.* Los recursos derivados de créditos, préstamos, empréstitos, financiamientos, incluyendo emisión de valores, y apoyos económicos que obtenga con o sin la garantía del Gobierno del Estado, así como, los recursos que se obtengan de la enajenación, afectación, cesión o disposición que se haga por cualquier medio de los activos, derechos, bienes e ingresos que integran el patrimonio del Centro de Control de Confianza del Estado de México o que derivan de la prestación de sus servicios.

### 3. AUTORIZACIÓN E HISTORIA

El crecimiento en la población y los cambios en la sociedad, dieron pauta a que la seguridad pública se consolidara contra la violencia y la criminalidad para garantizar la seguridad de las personas, el disfrute de sus derechos y el ejercicio de sus libertades, por lo cual se publicó el 25 de agosto de 2008 en el Diario Oficial de la

Federación, el Acuerdo Nacional por la Seguridad, la Justicia y la Legalidad, cuyo objetivo es coadyuvar en la depuración y fortalecimiento de las instituciones de seguridad pública.

En tal virtud, el Ejecutivo del Estado, asumió el compromiso de desarrollar acciones de evaluación permanente y de control de confianza de los servidores públicos que laboran en instituciones policiales de seguridad pública, estatal y municipal, de procuración de justicia, así como de los centros preventivos y de readaptación social.

El 22 de septiembre de 2008, se publicó en el periódico oficial "Gaceta del Gobierno" el Acuerdo por la Seguridad Pública Integral de los Mexiquenses, en el cual se estableció la necesidad de creación del Centro de Control de Confianza del Estado de México, a fin de realizar acciones orientadas a mejorar la calidad del servicio de seguridad pública y fortalecer la confianza social.

A través de Decreto número 224 de la "LVI" Legislatura del Estado de México, publicado en la Gaceta del Gobierno del 1º de diciembre de 2008, se creó el Centro de Control de Confianza del Estado de México, como un Organismo Público Descentralizado de carácter estatal, con personalidad jurídica y patrimonio propios; quedando sectorizada a la Secretaría General del Gobierno, el cual se regirá por lo dispuesto en dicho Decreto y en su Reglamento Interior, así como en los demás ordenamientos legales aplicables. El 19 de enero de 2010, a través de la Gaceta del Gobierno, se publica el Decreto No. 42 de la "LVII" Legislatura del Estado de México, en el que se reforman los artículos 2, 3, 4 fracciones I y II, 12 en su fracción IV, 13 en sus fracciones II, V, VI y X. Se adicionan al artículo 13 las fracciones XI y XII, recorriéndose la actual XI para ser XIII; el capítulo séptimo, de los certificados emitidos por el Centro de Control de Confianza del Estado de México y los artículos 21, 22, 23, 24, 25, 26 y 27 del Decreto que crea al organismo público descentralizado de carácter estatal denominado Centro de Control de Confianza del Estado de México, adscrito a la Secretaría de Gobierno.

El 20 de septiembre de 2018, a través de la Gaceta del Gobierno, se publica el Decreto No. 328 de la "LIX" Legislatura del Estado de México en el que se reforman, adicionan y derogan diversas disposiciones de la Ley orgánica de la Administración Pública del Estado de México y de la Ley de Seguridad del Estado de México entre las que establece a este Centro de Control de Confianza del Estado de México como un Organismo público descentralizado, con personalidad jurídica y patrimonio propios, sectorizado a la Secretaría de Seguridad del Estado de México, así como las facultades y obligaciones que regirán el actuar de este Organismo.

#### 4. ORGANIZACIÓN Y OBJETO SOCIAL

Para su organización, el Centro de Control de Confianza del Estado de México, tiene como Órgano de Gobierno, al Consejo Directivo.

El Consejo Directivo, será la máxima autoridad y está integrado por:

- I. Un presidente,
- II. Un Representante de la Fiscalía,
- III. Un Secretario Técnico,
- IV. Un Comisario,
- V. Ocho Vocales, y
- VI. Dos Observadores.

La Administración del Centro de Control de Confianza del Estado de México, está a cargo de un Director General, el cual es nombrado por el Gobernador del Estado, a propuesta del presidente del Consejo Directivo.

El 14 de mayo de 2009 se publicó en el Periódico Oficial "Gaceta del Gobierno" el Reglamento Interior del Centro de Control de Confianza del Estado de México, en el que se establecen las atribuciones de las unidades administrativas básicas que integraban la estructura administrativa autorizada al organismo, misma que en la etapa inicial de operaciones del Centro, se integró por una Dirección General y una Dirección de Administración y Finanzas. Para dar cumplimiento al objeto y a los programas que le han sido encomendados al Centro de Control de Confianza del Estado de México, fue necesario fortalecer la estructura administrativa del Organismo,

mediante la creación de cuatro direcciones de área a saber: Dirección de Psicología, Dirección de Poligrafía, Dirección de Análisis Socioeconómico y Dirección Médica y Toxicológica, así como de un Órgano de Control Interno y de una Unidad de Normatividad; derivado de lo anterior, fue necesario crear un Nuevo Reglamento Interior, que regulara el ámbito de competencia de las unidades administrativas básicas que le han sido autorizadas y establezca una adecuada distribución del trabajo para el cumplimiento de los Objetivos y programas institucionales del organismo, el cual fue publicado en el Periódico Oficial “Gaceta del Gobierno” el 8 de Diciembre de 2009. El 9 de septiembre de 2010, se publica en la Gaceta del Gobierno, un Acuerdo en que se reforman y adicionan diversas disposiciones al Reglamento Interior del Centro de Control de Confianza del Estado de México.

Tiene como objeto realizar las evaluaciones permanentes, de control de confianza, de desempeño, poligrafía, entorno social y psicológico, así como exámenes toxicológicos a los aspirantes y a todos los integrantes de las Instituciones de Seguridad Pública y Privada, Estatal y Municipal, a fin de emitir, en su caso, la certificación correspondiente. Se entiende por Instituciones de seguridad pública, a las Instituciones Policiales de Procuración de Justicia y del Sistema Penitenciario, así como cualquier dependencia encargada de la seguridad pública, tanto en el ámbito Estatal como Municipal.

Para dar cumplimiento al objeto con que fue creado este organismo, ejerce las siguientes atribuciones:

- I. Establecer, desarrollar y aplicar los procedimientos de evaluación de los aspirantes e integrantes, conforme a la normatividad aplicable y a los lineamientos que establezca el desarrollo policial, ministerial y pericial.
- II. Proponer los lineamientos para la verificación y control de confianza de los integrantes.
- III. Determinar las normas de carácter técnico que regirán los procedimientos de evaluación.
- IV. Diseñar, proponer e implementar los lineamientos para la aplicación de los exámenes médicos, toxicológicos, socioeconómicos y demás que resulten necesarios, de conformidad con la normatividad vigente y aplicable.
- V. Establecer un sistema de registro y control, que permita preservar la confidencialidad y resguardo de expedientes.
- VI. Verificar el cumplimiento de los perfiles médico, ético y de personalidad.
- VII. Comprobar los niveles de escolaridad de los integrantes.
- VIII. Determinar y aprobar el procedimiento de certificación de los integrantes.
- IX. Proponer los perfiles de grado de los integrantes.
- X. Proponer las bases de funcionamiento del sistema de evaluación.
- XI. Establecer las políticas de evaluación de los integrantes y aspirantes, de conformidad con las disposiciones aplicables y el principio de confidencialidad.
- XII. Fomentar y difundir acciones que promuevan y apoyen el desarrollo del potencial intelectual y humano de los integrantes.
- XIII. Informar a quien corresponda, sobre los resultados de la evaluación que se realice para el ingreso, promoción y permanencia de los integrantes.



- XIV. Solicitar se efectúe el seguimiento individual de sus integrantes evaluados, en los que se identifiquen factores de riesgo que interfieran y repercutan en el desempeño de sus funciones.
- XV. Detectar áreas de oportunidad para establecer programas de prevención y atención que permitan solucionar la problemática identificada.
- XVI. Proporcionar a las instituciones, la asesoría y apoyo técnico que requieran sobre información de su competencia.
- XVII. Proporcionar a las autoridades competentes la información contenida en los expedientes de integrantes y que se requieran en procesos administrativos o judiciales.
- XVIII. Elaborar los informes de resultados para la aceptación o rechazo de los aspirantes a ingresar a las Instituciones.
- XIX. Celebrar convenios con empresas que presten el servicio de seguridad privada, de conformidad con las disposiciones aplicables; y
- XX. Las demás que establezcan las disposiciones legales aplicables.

## 5. BASES DE PREPARACIÓN DE LOS ESTADOS FINANCIEROS

Con base en la “Circular de la Información Financiera para el Reconocimiento de los Efectos de la Inflación, que deben utilizar las entidades del Sector Central y Auxiliar del Gobierno del Estado de México” a la que están sujetas las entidades, del Sector Central, Empresas de Participación Estatal Mayoritaria, Organismos Descentralizados, Entes Autónomos y Fideicomisos Públicos, se registra la actualización del activo fijo, su depreciación acumulada y del ejercicio.

El Centro de Control de Confianza del Estado de México, con base en las observaciones y sugerencias emitidas en su caso por las instancias de control y fiscalización, así como su responsabilidad sobre la objetividad, confiabilidad y oportunidad, en la preparación y presentación de la información financiera y presupuestal, como base para control y toma de decisiones sobre las operaciones, ejecución de programas, ejercicio del presupuesto y cumplimiento de los objetivos institucionales, promueve su seguimiento y los avances para su atención oportuna, de conformidad con las sugerencias y, en su caso, medidas correctivas y preventivas, así como acciones de mejora propuestas, que eviten su recurrencia y fomenten el manejo transparente de los recursos públicos e información sobre su gestión, con los avances y resultados que se informan a la Administración del Organismo.

## 6. POLÍTICAS DE CONTABILIDAD SIGNIFICATIVAS

Con base en los Postulados Básicos de Contabilidad Gubernamental, de acuerdo con el Manual Único de Contabilidad Gubernamental para las Dependencias, Entidades Públicas del Gobierno y Municipios del Estado de México y sus Adecuaciones al Clasificador por Objeto del Gasto, publicadas el 10 de Diciembre de 2010 en la Gaceta del Gobierno del Estado, en acuerdo con el Consejo Nacional de Armonización Contable (CONAC), así como la normatividad que en materia de registro contable, emite la Secretaría de Finanzas.

## 7. POSICIÓN EN MONEDA EXTRANJERA Y PROTECCIÓN POR RIESGO CAMBIARIO

No Aplica.

## 8. REPORTE ANALÍTICO DEL ACTIVO

No Aplica.

## 9. FIDEICOMISOS, MANDATOS Y ANÁLOGOS

No Aplica.

## 10. REPORTE DE RECAUDACIÓN

No Aplica.

## 11. INFORMACIÓN SOBRE LA DEUDA Y EL REPORTE ANALÍTICO DE LA DEUDA

No Aplica.

## 12. CALIFICACIONES OTORGADAS

No Aplica.

## 13. PROCESO DE MEJORA

El Centro de Control de Confianza tiene como proceso de mejora los siguientes proyectos:

- Practicar evaluaciones de control de confianza a los elementos de la policía municipal del Estado de México, para dar cumplimiento a la Ley General del Sistema Nacional de Seguridad Pública, además de valorar los perfiles de ingresos y/o permanencia en el servicio y contar con instituciones de seguridad pública fortalecidas, confiables y honestas al servicio de la ciudadanía.
- Gestión ante recaudación para que los Municipios, Instituciones o Dependencias de Seguridad, generen su formato universal de pago, a través del portal de servicios al contribuyente.

El Centro de Control de Confianza del Estado de México cuenta con 11 manuales de procedimientos vigentes que son los siguientes:

1. Manual de Procedimientos de la Dirección de Poligrafía.
2. Manual de Procedimientos del Departamento de Recursos Materiales y Servicios Generales.
3. Manual de Procedimientos del Departamento de Recursos Humanos.
4. Manual de Procedimientos del Departamento de Análisis y Evaluación de Psicología
5. Manual de Procedimientos de la Dirección Psicológica.
6. Manual de Procedimientos del Departamento de Investigación Socioeconómica.
7. Manual de Procedimientos de la Dirección de Médico Toxicológico
8. Manual de Procedimientos del Departamento de Evaluación Psicológica.
9. Manual de Procedimientos de la Unidad de Vinculación y Mejora Continua.
10. Manual de Procedimientos del Departamento de Contabilidad y Control Presupuestal.
11. Manual de Procedimientos del Departamento de Investigación de Antecedentes.

## 14. INFORMACIÓN POR SEGMENTOS

No Aplica.

## 15. EVENTOS POSTERIORES AL CIERRE

No Aplica.

**16. PARTES RELACIONADAS**

No Aplica.

**17. RESPONSABILIDAD SOBRE LA PRESENTACIÓN RAZONABLE DE LOS ESTADOS FINANCIEROS**

Bajo protesta de decir verdad declaramos que los Estados Financieros y sus notas, son razonablemente correctos y son responsabilidad del emisor”.

El Dictamen de los Estados Financieros correspondiente al ejercicio 2019, estuvo a cargo del Despacho Segura y Sánchez Contadores y Auditores S.C. el cual informó que los estados financieros presentan razonablemente, en todos los aspectos materiales, la situación financiera del Centro de Control de Confianza del Estado de México ( CCCEM ).



# INFORMACIÓN PRESUPUESTARIA



C C C E M

Centro de Control de Confianza del Estado de México Ingresos y Egresos Del 1 de Enero al 31 de Diciembre de 2019 (Miles de pesos)												
CONCEPTO	PRESUPUESTO AUTORIZADO	%	AMPLIACIÓN	REDUCCIÓN	AUTORIZADO FINAL	%	PRESUPUESTO EJERCIDO	%	VARIACIÓN INICIAL	%	VARIACIÓN MODIFICADO	%
<b>INGRESOS:</b>	<b>217,898.9</b>	<b>100.0</b>	<b>224,209.0</b>	<b>217,898.9</b>	<b>224,209.0</b>	<b>100.0</b>	<b>197,862.2</b>	<b>100.0</b>	<b>(20,036.7)</b>	<b>(9.2)</b>	<b>(26,346.8)</b>	<b>(11.8)</b>
<b>Superó el Ejercicio Anterior</b>												
<b>Ordinarios</b>	<b>217,898.9</b>	<b>100.0</b>	<b>224,209.0</b>	<b>217,898.9</b>	<b>224,209.0</b>	<b>100.0</b>	<b>197,862.2</b>	<b>100.0</b>	<b>(20,036.7)</b>	<b>(9.2)</b>	<b>(26,346.8)</b>	<b>(11.8)</b>
<b>Estatales</b>	<b>217,898.9</b>	<b>100.0</b>	<b>224,209.0</b>	<b>217,898.9</b>	<b>224,209.0</b>	<b>100.0</b>	<b>197,862.2</b>	<b>100.0</b>	<b>-20,036.7</b>	<b>(9.2)</b>	<b>-26,346.8</b>	<b>(11.8)</b>
- Tributarios												
Impuestos sobre Erogaciones												
Impuestos sobre Tenencia												
Otros Impuestos y Accesorios												
- No Tributarios							3,242.6	1.6	3,242.6		3,242.6	
Derechos												
Sector Central												
Organismos Auxiliares												
Aportaciones de Mejoras												
Productos							3,242.6	1.6	3,242.6		3,242.6	
Aprovechamientos												
Ingresos Financieros												
Aportaciones y Cuotas de Seguridad Social												
Ingresos por Venta de Bienes y Servicios	217,898.9	100.0	6,310.1	217,898.9	6,310.1	2.8	2,028.20	1.0	(215,870.7)		(4,281.9)	(67.9)
Transferencias Asignaciones, Subsidio y Otras Ayudas			217,898.9		217,898.9	97.2	192,591.40	97.3	192,591.4	#DIV/0!	(25,307.5)	(11.4)
<b>Federales</b>												
Participaciones Federales												
Fondos de Aportaciones Ramo 33												
Otros Apoyos Federales												
<b>Extraordinarios</b>												
Generación de Adefas												
Financiamientos												
<b>EGRESOS:</b>	<b>217,898.9</b>	<b>100.0</b>	<b>218,197.6</b>	<b>211,887.5</b>	<b>224,209.0</b>	<b>100.0</b>	<b>162,809.2</b>	<b>100.0</b>	<b>55,089.7</b>	<b>25.3</b>	<b>61,399.8</b>	<b>27.4</b>
<b>Poderes Legislativo y Judicial</b>												
Poder Legislativo												
Poder Judicial												
<b>Gasto Total de Poder Ejecutivo</b>	<b>217,898.9</b>	<b>100.0</b>	<b>218,197.6</b>	<b>211,887.5</b>	<b>224,209.0</b>	<b>100.0</b>	<b>162,809.2</b>	<b>100.0</b>	<b>55,089.7</b>	<b>25.3</b>	<b>61,399.8</b>	<b>27.4</b>
<b>Gasto Programable:</b>	<b>217,898.9</b>	<b>100.0</b>	<b>206,577.4</b>	<b>206,577.4</b>	<b>217,898.9</b>	<b>97.2</b>	<b>156,780.6</b>	<b>96.3</b>	<b>61,118.3</b>	<b>28.0</b>	<b>61,118.3</b>	<b>28.0</b>
<b>Gasto Corriente</b>	<b>217,898.9</b>	<b>100.0</b>	<b>206,399.7</b>	<b>206,577.4</b>	<b>217,661.2</b>	<b>97.1</b>	<b>156,542.9</b>	<b>96.2</b>	<b>61,356.0</b>	<b>28.2</b>	<b>61,118.3</b>	<b>28.1</b>
Servicios Personales	163,233.5	74.9	140,211.0	140,211.0	163,233.5	72.8	107,349.0	65.9	55,884.5	34.2	55,884.5	34.2
Gasto Operativo	54,665.4	25.1	65,128.7	65,366.4	54,427.7	24.3	49,193.9	30.2	5,471.5	10.0	5,233.8	9.6
- Materiales y Suministros	10,207.3	4.7	9,687.0	14,256.0	5,638.3	2.5	2,148.5	1.3	8,058.8	79.0	3,489.8	61.9
- Servicios Generales	44,458.1	20.4	55,441.7	51,110.4	48,789.4	21.8	47,045.4	28.9	(2,587.3)	(5.8)	1,744.0	3.6
<b>Transferencias</b>												
- Organismos Autonomos												
- Subsidios y Apoyos												
<b>Inversión Pública</b>			<b>237.7</b>		<b>237.7</b>	<b>0.1</b>	<b>237.7</b>	<b>0.1</b>	<b>(237.7)</b>			
- Bienes Muebles e Inmuebles			237.7		237.7	0.1	237.7	0.1	(237.7)			
- Obra Pública												
- Inversión Financiera												
<b>Gasto No Programable</b>			<b>12,620.2</b>	<b>6,310.1</b>	<b>6,310.1</b>	<b>2.8</b>	<b>6,028.6</b>	<b>3.7</b>	<b>(6,028.6)</b>		<b>281.5</b>	
<b>Transferencias a Municipios</b>												
- Participaciones												
- Aportaciones del Ramo 33												
- Convenios												
<b>Deuda Pública</b>			<b>12,620.2</b>	<b>6,310.1</b>	<b>6,310.1</b>	<b>2.8</b>	<b>6,028.6</b>	<b>3.7</b>	<b>(6,028.6)</b>		<b>281.5</b>	
- Costo Financiero de la Deuda												
- Amortizaciones												
- Pago de Adefas			12,620.2	6,310.1	6,310.1	2.8	6,028.6	3.7	(6,028.6)		281.5	
<b>Superó(+)/ Deficit (-)</b>			<b>6,011.4</b>	<b>6,011.4</b>			<b>35,053.0</b>					
<b>% de los Ingresos</b>							<b>17.7</b>					

CUENTA PÚBLICA DEL GOBIERNO, ORGANISMOS AUXILIARES Y AUTÓNOMOS DEL ESTADO DE MÉXICO 2019

Centro de Control de Confianza del Estado de México  
Estado Analítico de Ingresos  
Del 1 de Enero al 31 de Diciembre de 2019  
(Miles de Pesos)

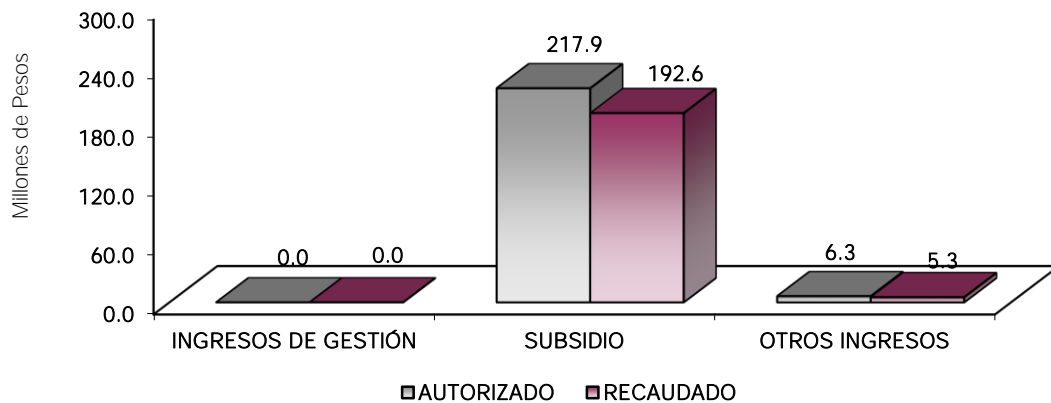
Rubro de Ingresos	Ingreso					Diferencia (6= 5 - 1)
	Estimado	Ampliaciones y Reducciones	Modificado	Devengado	Recaudado	
	(1)	(2)	(3= 1 + 2)	(4)	(5)	
Impuestos						
Cuotas y Aportaciones de Seguridad Social						
Contribuciones de Mejoras						
Derechos						
Productos				3,242.6	3,242.6	3,242.6
Aprovechamientos						
Ingresos por Ventas de Bienes, Prestación de Servicios y Otros Ingresos	217,898.9	-217,898.9				-217,898.9
Participaciones, Aportaciones, Convenios, Incentivos Derivados de la Colaboración Fiscal y Fondos Distintos de Aportaciones						
Transferencias, Asignaciones, Subsidios y Subvenciones, y Pensiones y Jubilaciones		217,898.9	217,898.9	192,591.4	192,591.4	192,591.4
Ingresos Derivados de Financiamientos		6,310.1	6,310.1	2,028.2	2,028.2	2,028.2
<b>Total</b>	<b>217,898.9</b>	<b>6,310.1</b>	<b>224,209.0</b>	<b>197,862.2</b>	<b>197,862.2</b>	
				<b>Ingresos excedentes<sup>1</sup></b>		<b>-20,036.7</b>

Estado Analítico de Ingresos por Fuente de Financiamiento	Ingreso					Diferencia (6= 5 - 1)
	Estimado	Ampliaciones y Reducciones	Modificado	Devengado	Recaudado	
	(1)	(2)	(3= 1 + 2)	(4)	(5)	
<b>Ingresos del Poder Ejecutivo Federal o Estatal y de los Municipios</b>						
Impuestos						
Cuotas y Aportaciones de Seguridad Social						
Contribuciones de Mejoras						
Derechos						
Productos <sup>1</sup>						
Aprovechamientos <sup>2</sup>						
Participaciones, Aportaciones, Convenios, Incentivos Derivados de la Colaboración Fiscal y Fondos Distintos de Aportaciones						
Transferencias, Asignaciones, Subsidios y Subvenciones, y Pensiones y Jubilaciones						
<b>Ingresos de los Entes Públicos de los Poderes Legislativo y Judicial, de los Órganos Autónomos y del Sector Paraestatal o Paramunicipal, así como de las empresas Productivas del Estado</b>	<b>217,898.9</b>		<b>217,898.9</b>	<b>195,834.0</b>	<b>195,834.0</b>	<b>-22,064.9</b>
Cuotas y Aportaciones de Seguridad Social						
Productos <sup>1</sup>				3,242.6	3,242.6	3,242.6
Ingresos por Ventas de Bienes, Prestación de Servicios y Otros Ingresos <sup>3</sup>	217,898.9	-217,898.9				-217,898.9
Transferencias, Asignaciones, Subsidios y Subvenciones, y Pensiones y Jubilaciones		217,898.9	217,898.9	192,591.4	192,591.4	192,591.4
<b>Ingresos Derivados de Financiamiento</b>		<b>6,310.1</b>	<b>6,310.1</b>	<b>2,028.2</b>	<b>2,028.2</b>	<b>2,028.2</b>
Ingresos Derivados de Financiamientos		6,310.1	6,310.1	2,028.2	2,028.2	2,028.2
<b>Total</b>	<b>217,898.9</b>	<b>6,310.1</b>	<b>224,209.0</b>	<b>197,862.2</b>	<b>197,862.2</b>	
				<b>Ingresos excedentes<sup>1</sup></b>		<b>-20,036.7</b>



Centro de Control de Confianza del Estado de México  
**INGRESOS**  
 (Miles de Pesos)

INGRESOS	PREVISTO	PRESUPUESTO 2019		TOTAL AUTORIZADO	RECAUDADO	VARIACIÓN	
		ASIGNACIONES Y/O AMPLIACIONES	REDUCCIONES Y/O DISMINUCIONES			IMPORTE	%
<b>INGRESOS DE GESTIÓN</b>	<b>217,898.9</b>		<b>217,898.9</b>				
Ingresos por Venta de Bienes y Servicios	217,898.9		217,898.9				
<b>PARTICIPACIONES, APORTACIONES, TRANSFERENCIAS, ASIGNACIONES, SUBSIDIOS Y OTRAS AYUDAS</b>		<b>217,898.9</b>		<b>217,898.9</b>	<b>192,591.4</b>	<b>25,307.5</b>	<b>11.6</b>
Subsidio		217,898.9		217,898.9	192,591.4	25,307.5	11.6
<b>OTROS INGRESOS Y BENEFICIOS</b>		<b>6,310.1</b>		<b>6,310.1</b>	<b>5,270.8</b>	<b>1,039.3</b>	<b>16.5</b>
Ingresos Financieros					3,242.6	-3,242.6	
Pasivos que se Generen como Resultado de Erogaciones que se Devengan en el Ejercicio Fiscal pero que Quedan Pendientes de Liquidar al Cierre del Mismo		6,310.1		6,310.1	1,597.2	4,712.9	74.7
Ingresos Diversos					431.0	-431.0	
<b>T O T A L</b>	<b>217,898.9</b>	<b>224,209.0</b>	<b>217,898.9</b>	<b>224,209.0</b>	<b>197,862.2</b>	<b>26,346.8</b>	<b>11.8</b>



## NOTAS AL PRESUPUESTO DE INGRESOS

### INGRESOS

Se previó recaudar ingresos por 217 millones 898.9 miles de pesos, se dieron ampliaciones presupuestales netas durante el ejercicio por 6 millones 310.1 miles de pesos, obteniendo un total autorizado de 224 millones

209 mil pesos. El importe recaudado fue por 197 millones 862.2 miles de pesos, por lo que se tuvo una variación por 26 millones 346.8 miles de pesos, lo cual representó 11.8 por ciento al monto previsto.

#### **INGRESOS DE GESTIÓN**

Inicialmente se previó recaudar ingresos de gestión por 217 millones 898.9 miles de pesos, obteniendo una reducción presupuestal por la misma cantidad.

#### **PARTICIPACIONES, APORTACIONES, TRANSFERENCIAS, ASIGNACIONES SUBSIDIOS Y OTRAS AYUDAS**

Se obtuvieron ampliaciones presupuestales por 217 millones 898.9 miles de pesos, lográndose recaudar 192 millones 591.4 miles de pesos, teniendo una variación de 25 millones 307.5 miles de pesos, que representó el 11.6 por ciento respecto a lo autorizado.

#### **OTROS INGRESOS Y BENEFICIOS**

En este rubro se tuvieron ampliaciones por 6 millones 310.1 miles de pesos, para Pasivos Derivados de Erogaciones Devengadas y Pendientes de Ejercicios Anteriores. El importe recaudado fue por 5 millones 270.8 miles de pesos, por concepto de Ingresos Financieros, Pasivos Pendientes de Liquidar al Cierre del Ejercicio, e Ingresos Diversos. La variación fue por 1 millón 39.3 miles de pesos representó el 16.5 por ciento de menos respecto al monto autorizado.

Centro de Control de Confianza del Estado de México  
Estado Analítico del Ejercicio del Presupuesto de Egresos  
Clasificación por Objeto del Gasto (Capítulo y Concepto)  
Del 1 de Enero al 31 de Diciembre de 2019  
(Miles de Pesos)

Concepto	Egresos					Subejercicio 6 = (3 - 4)
	Aprobado	Ampliaciones/ (Reducciones)	Modificado	Devengado	Pagado	
	1	2	3 = (1 + 2)	4	5	
<b>Servicios Personales</b>	<b>163,233.5</b>	<b>0.0</b>	<b>163,233.5</b>	<b>107,349.0</b>	<b>107,349.0</b>	<b>55,884.5</b>
Remuneraciones al Personal de Carácter Permanente	28,337.4	-	6,918.5	21,418.9	18,980.5	2,438.4
Remuneraciones al Personal de Carácter Transitorio	82,303.8	-	326.0	82,629.8	47,872.8	34,757.0
Remuneraciones Adicionales y Especiales	24,987.0	-	6,425.1	31,412.1	22,772.9	8,639.2
Seguridad Social	24,794.0	-	0.3	24,794.3	15,695.9	9,098.4
Otras Prestaciones Sociales y Económicas	2,811.3	-	133.4	2,944.7	1,993.2	951.5
Previsiones	-	-	-	-	-	-
Pago de Estímulos a Servidores Públicos	-	-	33.7	33.7	33.7	-
<b>Materiales y Suministros</b>	<b>10,207.3</b>	<b>4,569.0</b>	<b>5,638.3</b>	<b>2,148.5</b>	<b>2,148.5</b>	<b>3,489.8</b>
Materiales de Administración, Emisión de Documentos y Artículos Oficiales	4,951.9	-	2,081.1	2,870.8	1,484.0	1,386.8
Alimentos y Utensilios	6.3	-	-	6.3	1.4	4.9
Materias Primas y Materiales de Producción y Comercialización	1.5	-	0.5	1.0	-	1.0
Materiales y Artículos de Construcción y de Reparación	951.7	-	562.5	389.2	56.6	332.6
Productos Químicos, Farmacéuticos y de Laboratorio	136.5	-	-	136.5	46.6	89.9
Combustibles, Lubrificantes y Aditivos	1,227.3	-	389.8	837.5	437.6	399.9
Vestuario, Blancos, Prendas de Protección y Artículos Deportivos	376.4	-	235.0	141.4	35.9	105.5
Materiales y Suministros Para Seguridad	-	-	-	-	-	-
Herramientas, Refacciones y Accesorios Menores	2,555.7	-	1,300.1	1,255.6	86.4	1,169.2
<b>Servicios Generales</b>	<b>44,468.1</b>	<b>4,331.3</b>	<b>48,799.4</b>	<b>47,045.4</b>	<b>46,420.8</b>	<b>1,744.0</b>
Servicios Básicos	4,597.6	-	486.8	5,084.4	4,358.4	726.0
Servicios de Arrendamiento	1,808.0	-	1,808.0	-	-	-
Servicios Profesionales, Científicos, Técnicos y Otros Servicios	5,754.3	-	219.9	5,534.4	5,239.6	294.8
Servicios Financieros, Bancarios y Comerciales	1,341.1	-	142.7	1,483.8	1,473.1	10.7
Servicios de Instalación, Reparación, Mantenimiento y Conservación	7,790.0	-	5,413.0	2,377.0	2,190.2	186.8
Servicios de Comunicación Social y Publicidad	42.7	-	2.9	45.6	10.3	35.3
Servicios de Traslado y Viáticos	534.7	-	283.5	251.2	200.1	51.1
Servicios Oficiales	46.9	-	20.0	26.9	-	26.9
Otros Servicios Generales	22,542.8	-	11,443.3	33,986.1	33,573.7	412.4
<b>Transferencias, Asignaciones, Subsidios y Otras Ayudas</b>	<b>-</b>	<b>-</b>	<b>-</b>	<b>-</b>	<b>-</b>	<b>-</b>
Transferencias Internas y Asignaciones al Sector Público	-	-	-	-	-	-
Transferencias al Resto del Sector Público	-	-	-	-	-	-
Subsidios y Subvenciones	-	-	-	-	-	-
Ayudas Sociales	-	-	-	-	-	-
Pensiones y Jubilaciones	-	-	-	-	-	-
Transferencias a Fideicomisos, Mandatos y Otros Análogos	-	-	-	-	-	-
Transferencias a la Seguridad Social	-	-	-	-	-	-
Donativos	-	-	-	-	-	-
Transferencias al Exterior	-	-	-	-	-	-
<b>Bienes Muebles, Inmuebles e Intangibles</b>	<b>-</b>	<b>237.7</b>	<b>237.7</b>	<b>237.7</b>	<b>237.7</b>	<b>-</b>
Mobiliario y Equipo de Administración	-	237.7	237.7	237.7	237.7	-
Mobiliario y Equipo Educativo y Recreativo	-	-	-	-	-	-
Equipo e Instrumental Médico y de Laboratorio	-	-	-	-	-	-
Vehículos y Equipo de Transporte	-	-	-	-	-	-
Equipo de Defensa y Seguridad	-	-	-	-	-	-
Maquinaria, Otros Equipos y Herramientas	-	-	-	-	-	-
Activos Biológicos	-	-	-	-	-	-
Bienes Inmuebles	-	-	-	-	-	-
Activos Intangibles	-	-	-	-	-	-
<b>Inversión Pública</b>	<b>-</b>	<b>-</b>	<b>-</b>	<b>-</b>	<b>-</b>	<b>-</b>
Obra Pública en Bienes de Dominio Público	-	-	-	-	-	-
Obra Pública en Bienes Propios	-	-	-	-	-	-
Proyectos Productivos y Acciones de Fomento	-	-	-	-	-	-
<b>Inversiones Financieras y Otras Provisiones</b>	<b>-</b>	<b>-</b>	<b>-</b>	<b>-</b>	<b>-</b>	<b>-</b>
Inversiones Para el Fomento de Actividades Productivas	-	-	-	-	-	-
Acciones y Participaciones de Capital	-	-	-	-	-	-
Compra de Títulos y Valores	-	-	-	-	-	-
Concesión de Préstamos	-	-	-	-	-	-
Inversiones en Fideicomisos, Mandatos y Otros Análogos	-	-	-	-	-	-
Otras Inversiones Financieras	-	-	-	-	-	-
Provisiones para Contingencias y Otras Erogaciones Especiales	-	-	-	-	-	-
<b>Participaciones y Aportaciones</b>	<b>-</b>	<b>-</b>	<b>-</b>	<b>-</b>	<b>-</b>	<b>-</b>
Participaciones	-	-	-	-	-	-
Aportaciones	-	-	-	-	-	-
Convenios	-	-	-	-	-	-
<b>Deuda Pública</b>	<b>-</b>	<b>6,310.1</b>	<b>6,310.1</b>	<b>6,028.6</b>	<b>6,028.6</b>	<b>281.5</b>
Amortización de la Deuda Pública	-	-	-	-	-	-
Intereses de la Deuda Pública	-	-	-	-	-	-
Comisiones de la Deuda Pública	-	-	-	-	-	-
Gastos de la Deuda Pública	-	-	-	-	-	-
Costo por Coberturas	-	-	-	-	-	-
Apoyos Financieros	-	-	-	-	-	-
Adeudos de Ejercicios Fiscales Anteriores (Adefas)	-	6,310.1	6,310.1	6,028.6	6,028.6	281.5
<b>Total del Gasto</b>	<b>217,898.9</b>	<b>6,310.1</b>	<b>224,209.0</b>	<b>162,809.2</b>	<b>162,184.6</b>	<b>61,399.8</b>

Centro de Control de Confianza del Estado de México  
 Estado Analítico del Ejercicio del Presupuesto de Egresos  
 Clasificación Económica (por Tipo de Gasto)  
 Del 1 de Enero al 31 de Diciembre de 2019  
 (Miles de Pesos)

Concepto	Egresos					Subejercicio 6 = ( 3 - 4 )
	Aprobado	Ampliaciones/ (Reducciones)	Modificado	Devengado	Pagado	
	1	2	3 = ( 1 + 2 )	4	5	
Gasto Corriente	217,898.9		217,898.9	156,542.9	155,918.3	61,356.0
Gasto de Capital			-	237.7	237.7	237.7
Amortización de la Deuda y Disminución de Pasivos		6,310.1	6,310.1	6,028.6	6,028.6	281.5
Pensiones y Jubilaciones			-			-
Participaciones			-			-
<b>Total del Gasto</b>	<b>217,898.9</b>	<b>6,310.1</b>	<b>224,209.0</b>	<b>162,809.2</b>	<b>162,184.6</b>	<b>61,356.0</b>

Centro de Control de Confianza del Estado de México  
 Estado Analítico del Ejercicio del Presupuesto de Egresos  
 Clasificación Administrativa  
 Del 1 de Enero al 31 de Diciembre de 2019  
 (Miles de Pesos)

Concepto	Egresos					Subejercicio 6 = ( 3 - 4 )
	Aprobado	Ampliaciones/ (Reducciones)	Modificado	Devengado	Pagado	
	1	2	3 = ( 1 + 2 )	4	5	
Entidades Paraestatales y Fideicomisos No Empresariales y No Financieros	217,898.9	6,310.1	224,209.0	162,809.2	162,184.6	61,399.8
Instituciones Públicas de Seguridad Social	-	-	-	-	-	-
Entidades Paraestatales Empresariales No Financieras con Participación Estatal Mayoritaria	-	-	-	-	-	-
Entidades Paraestatales Empresariales Financieras Monetarias con Participación Estatal Mayoritaria	-	-	-	-	-	-
Entidades Paraestatales Empresariales Financieras No Monetarias con Participación Estatal Mayoritaria	-	-	-	-	-	-
Fideicomisos Financieros Públicos con Participación Estatal Mayoritaria	-	-	-	-	-	-
<b>Total del Gasto</b>	<b>217,898.9</b>	<b>6,310.1</b>	<b>224,209.0</b>	<b>162,809.2</b>	<b>162,184.6</b>	<b>61,399.8</b>

Centro de Control de Confianza del Estado de México  
Estado Analítico del Ejercicio del Presupuesto de Egresos  
Clasificación Administrativa  
Del 1 de Enero al 31 de Diciembre de 2019  
(Miles de Pesos)

Concepto	Egresos					Subejercicio
	Aprobado	Ampliaciones/ (Reducciones)	Modificado	Devengado	Pagado	
	1	2	3 = (1 + 2)	4	5	
206C0200 Centro de Control de Confianza del Estado de México	217,898.9	6,310.1	224,209.0	162,809.2	162,184.6	61,399.8
			-			-
			-			-
			-			-
			-			-
			-			-
			-			-
<b>Total del Gasto</b>	<b>217,898.9</b>	<b>6,310.1</b>	<b>224,209.0</b>	<b>162,809.2</b>	<b>162,184.6</b>	<b>61,399.8</b>

Centro de Control de Confianza del Estado de México  
Estado Analítico del Ejercicio del Presupuesto de Egresos  
Clasificación Administrativa  
Del 1 de Enero al 31 de Diciembre de 2019  
(Miles de pesos)

Concepto	Egresos					Subejercicio
	Aprobado	Ampliaciones/ (Reducciones)	Modificado	Devengado	Pagado	
	1	2	3 = (1 + 2)	4	5	
Poder Ejecutivo	217,898.9	6,310.1	224,209.0	162,809.2	162,184.6	61,399.8
Poder Legislativo			-			-
Poder Judicial			-			-
Órganos Autónomos			-			-
<b>Total del Gasto</b>	<b>217,898.9</b>	<b>6,310.1</b>	<b>224,209.0</b>	<b>162,809.2</b>	<b>162,184.6</b>	<b>61,399.8</b>

CUENTA PÚBLICA DEL GOBIERNO, ORGANISMOS AUXILIARES Y AUTÓNOMOS DEL ESTADO DE MÉXICO 2019

Centro de Control de Confianza del Estado de México  
Estado Analítico del Ejercicio del Presupuesto de Egresos  
Clasificación Funcional (Finalidad y Función)  
Del 1 de Enero al 31 de Diciembre de 2019  
(Miles de Pesos)

Concepto	Egresos					Subejercicio 6 = (3 - 4)
	Aprobado	Ampliaciones/ (Reducciones)	Modificado	Devengado	Pagado	
	1	2	3 = (1 + 2)	4	5	
<b>Gobierno</b>	217,898.9	-	217,898.9	156,780.6	156,156.0	61,118.3
Legislación	-	-	-	-	-	-
Justicia	-	-	-	-	-	-
Coordinación de la Política de Gobierno	-	-	-	-	-	-
Relaciones Exteriores	-	-	-	-	-	-
Asuntos Financieros y Hacendarios	-	-	-	-	-	-
Seguridad Nacional	-	-	-	-	-	-
Asuntos de Orden Público y de Seguridad Interior	217,898.9	-	217,898.9	156,780.6	156,156.0	61,118.3
Otros Servicios Generales	-	-	-	-	-	-
<b>Desarrollo Social</b>	-	-	-	-	-	-
Protección Ambiental	-	-	-	-	-	-
Vivienda y Servicios a la Comunidad	-	-	-	-	-	-
Salud	-	-	-	-	-	-
Recreación, Cultura y Otras Manifestaciones Sociales	-	-	-	-	-	-
Educación	-	-	-	-	-	-
Protección Social	-	-	-	-	-	-
Otros Asuntos Sociales	-	-	-	-	-	-
<b>Desarrollo Económico</b>	-	-	-	-	-	-
Asuntos Económicos, Comerciales y Laborales en General	-	-	-	-	-	-
Agropecuaria, Silvicultura, Pesca y Caza	-	-	-	-	-	-
Combustibles y Energía	-	-	-	-	-	-
Minería, Manufacturas y Construcción	-	-	-	-	-	-
Transporte	-	-	-	-	-	-
Comunicaciones	-	-	-	-	-	-
Turismo	-	-	-	-	-	-
Ciencia, Tecnología e Innovación	-	-	-	-	-	-
Otras Industrias y Otros Asuntos Económicos	-	-	-	-	-	-
<b>Otras no Clasificadas en Funciones Anteriores</b>	-	6,310.1	6,310.1	6,028.6	6,028.6	281.5
Transacciones de la Deuda Pública / Costo Financiero de la Deuda	-	-	-	-	-	-
Transferencias, Participaciones y Aportaciones entre Diferentes Niveles y Órdenes de Gobierno	-	-	-	-	-	-
Saneamiento del Sistema Financiero	-	-	-	-	-	-
Adeudos de Ejercicios Fiscales Anteriores	-	6,310.1	6,310.1	6,028.6	6,028.6	281.5
<b>Total del Gasto</b>	<b>217,898.9</b>	<b>6,310.1</b>	<b>224,209.0</b>	<b>162,809.2</b>	<b>162,184.6</b>	<b>61,399.8</b>

Centro de Control de Confianza del Estado de México  
 Endeudamiento Neto  
 Del 1 de Enero al 31 de Diciembre de 2019  
 (Miles de Pesos)

Identificación de Crédito o Instrumento	Contratación/Colocación	Amortización	Endeudamiento Neto
	A	B	C = A - B
Créditos Bancarios			
			-
			-
			-
			-
			-
			-
			-
Total Créditos Bancarios	-	-	-

Otros Instrumentos de Deuda			
			-
			-
			-
			-
			-
			-
			-
Total Otros Instrumentos de Deuda	-	-	-

TOTAL	-	-	-
-------	---	---	---

Centro de Control de Confianza del Estado de México  
 Intereses de la Deuda  
 Del 1 de Enero al 31 de Diciembre de 2019  
 (Miles de Pesos)

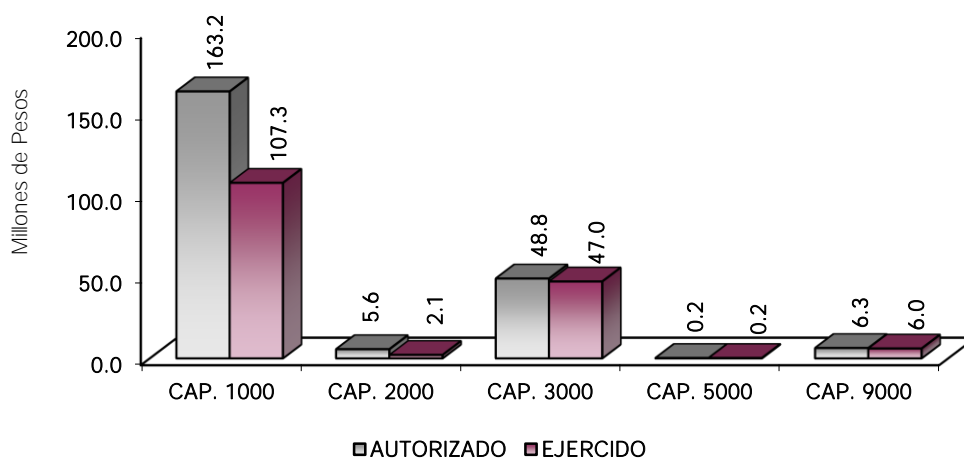
Identificación de Crédito o Instrumento	Devengado	Pagado
Créditos Bancarios		
Total de Intereses de Créditos Bancarios	-	-

Otros Instrumentos de Deuda		
Total de Intereses de Otros Instrumentos de Deuda	-	-

TOTAL	-	-
-------	---	---

**Centro de Control de Confianza del Estado de México**  
**EGRESOS POR CAPÍTULO**  
(Miles de Pesos)

EGRESOS	PREVISTO	PRESUPUESTO 2019		TOTAL AUTORIZADO	EJERCIDO	VARIACIÓN	
		ASIGNACIONES Y/O AMPLIACIONES	REDUCCIONES Y/O DISMINUCIONES			IMPORTE	%
Servicios Personales	163,233.5	140,211.0	140,211.0	163,233.5	107,349.0	55,884.5	34.2
Materiales y Suministros	10,207.3	9,687.0	14,256.0	5,638.3	2,148.5	3,489.8	61.9
Servicios Generales	44,458.1	55,441.7	51,110.4	48,789.4	47,045.4	1,744.0	3.6
Bienes Muebles, Inmuebles e Intangibles		237.7		237.7	237.7		
Deuda Pública		12,620.2	6,310.1	6,310.1	6,028.6	281.5	4.5
<b>T O T A L</b>	<b>217,898.9</b>	<b>218,197.6</b>	<b>211,887.5</b>	<b>224,209.0</b>	<b>162,809.2</b>	<b>61,399.8</b>	<b>27.4</b>



## NOTAS AL PRESUPUESTO DE EGRESOS

### EGRESOS

Se autorizó un presupuesto inicial de 217 millones 898.9 miles de pesos, durante el ejercicio se autorizaron ampliaciones y traspasos presupuestales netos de más por 6 millones 310.1 miles de pesos, teniendo un presupuesto autorizado de 224 millones 209 mil pesos, de los cuales se ejercieron 162 millones 809.2 miles de pesos, teniendo un subejercido de 61 millones 399.8 miles de pesos, lo que representó el 27.4 por ciento respecto al monto autorizado.

### SERVICIOS PERSONALES

Se autorizaron inicialmente 163 millones 233.5 miles de pesos, de los cuales se ejercieron 107 millones 349 mil pesos, teniendo un subejercido de 55 millones 884.5 miles de pesos, lo que representó el 34.2 por ciento respecto al monto autorizado.

### MATERIALES Y SUMINISTROS

Se autorizaron inicialmente 10 millones 207.3 miles de pesos, se autorizaron ampliaciones y traspasos presupuestales netos de menos por 4 millones 569 mil pesos, teniendo un presupuesto autorizado de 5 millones 638.3 miles de pesos, de los cuales se ejercieron 2 millones 148.5 miles de pesos, teniendo un



## CCCEM

subejercido de 3 millones 489.8 miles de pesos, lo que representó el 61.9 por ciento respecto al monto autorizado.

### SERVICIOS GENERALES

Se autorizaron inicialmente 44 millones 458.1 miles de pesos, durante el ejercicio se autorizaron ampliaciones y traspasos presupuestales netos de más por 4 millones 331.3 miles de pesos, teniendo un presupuesto autorizado de 48 millones 789.4 miles de pesos de los cuales se ejercieron 47 millones 45.4 miles de pesos, teniendo un subejercido de 1 millón 744 mil pesos, lo que representó el 3.6 por ciento de respecto al monto autorizado.

### BIENES MUEBLES, INMUEBLES E INTANGIBLES

Se autorizaron ampliaciones presupuestales por 237.7 miles de pesos, ejerciéndose en su totalidad.

### DEUDA PÚBLICA

Para este capítulo se autorizó una ampliación presupuestal por 6 millones 310.1 miles de pesos, para el pago de pasivos derivados de erogaciones devengadas y pendientes de ejercicios anteriores, de los cuales se ejercieron 6 millones 28.6 miles de pesos, teniendo un subejercido de 281.5 miles de pesos, lo que representó el 4.5 por ciento respecto al monto autorizado.

INFORMACIÓN PRESUPUESTAL

Centro de Control de Confianza del Estado de México  
EGRESOS POR OBJETO DEL GASTO  
(Miles de Pesos)

CAPÍTULO Y OBJETO DEL GASTO	PRESUPUESTO 2019					
	PREVISTO	ASIGNACIONES Y/O AMPLIACIONES	REDUCCIONES Y/O DISMINUCIONES	TOTAL AUTORIZADO	EJERCIDO	VARIACIÓN
<b>SERVICIOS PERSONALES</b>	<b>163,233.5</b>	<b>140,211.0</b>	<b>140,211.0</b>	<b>163,233.5</b>	<b>107,349.0</b>	<b>55,884.5</b>
Sueldo Base	28,337.4	20,622.0	27,540.6	21,418.8	18,980.4	2,438.4
Sueldos y salarios compactados al personal eventual	82,303.8	69,307.9	68,981.9	82,629.8	47,872.8	34,757.0
Prima por Años de Servicio	124.4	151.9	98.2	178.1	175.0	3.1
Prima de Antigüedad		33.9	33.9			
Prima Vacacional	1,557.8	1,560.0	1,557.8	1,560.0	1,308.0	252.0
Aguinaldo	3,778.3	2,548.0	2,538.7	3,787.6	3,148.5	639.1
Aguinaldo de eventuales	13,464.7	13,678.3	13,464.7	13,678.3	7,923.0	5,755.3
Vacaciones no Disfrutadas por Finiquito		14.0		14.0	14.0	
Compensación por Retabulación	2,978.5	2,570.2	2,519.0	3,029.7	2,572.3	457.4
Gratificación	1,050.6	6,061.0	16.9	7,094.7	6,044.1	1,050.6
Gratificación por Convenio	1,828.1	1,427.8	1,390.8	1,865.1	1,422.8	442.3
Gratificación por Productividad	204.6	204.6	204.6	204.6	165.1	39.5
Aportaciones de Servicio de Salud	11,764.1	9,420.4	9,420.4	11,764.1	7,329.0	4,435.1
Aportaciones al Sistema Solidario de Reparto	8,318.8	6,579.8	6,579.8	8,318.8	5,438.1	2,880.7
Aportaciones del Sistema de Capitalización individual	2,176.3	1,742.8	1,742.8	2,176.3	1,324.2	852.1
Aportaciones para Financiar los Gastos Generales de Administración del ISSEMyM	1,029.4	824.3	824.3	1,029.4	641.3	388.1
Aportaciones para Riesgo de Trabajo	1,377.6	1,103.1	1,103.1	1,377.6	864.1	513.5
Seguros y Fianzas	127.8	128.1	127.8	128.1	99.2	28.9
Cuotas para Fondo de Retiro	421.2	338.8	338.8	421.2	297.2	124.0
Seguro de Separación Individualizado	1,404.2	1,060.3	1,051.2	1,413.3	776.3	637.0
Liquidaciones por Indemnizaciones, por Sueldos y Salarios Caidos		81.8		81.8	81.8	
Viativos		42.5		42.5	42.5	
Despensa	985.9	675.7	675.7	985.9	795.5	190.4
Reconocimiento a Servidores Públicos		33.8		33.8	33.8	
<b>MATERIALES Y SUMINISTROS</b>	<b>10,207.3</b>	<b>9,687.0</b>	<b>14,256.0</b>	<b>5,638.3</b>	<b>2,148.5</b>	<b>3,489.8</b>
Enseres de Oficina	3,228.4	3,330.3	5,016.4	1,542.3	999.7	542.6
Material y Útiles de Imprenta y Reproducción	130.4	116.4	112.8	134.0	22.3	111.7
Material Estadístico y Geográfico		.1		.1	.1	
Materiales y Útiles para el Procesamiento en Equipos y Bienes Informáticos	663.8	668.3	763.8	568.3	197.2	371.1
Material de Información	12.0	7.4	7.4	12.0	7.0	5.0
Material y Enseres de Limpieza	849.7	732.9	1,004.8	577.8	257.8	320.0
Material Didáctico	39.5	24.5	39.5	24.5		24.5
Material para Identificación y Registro	28.1	11.9	28.1	11.9		11.9
Utensilios para el Servicio de Alimentación	6.3	4.2	4.2	6.3	1.4	4.9
Productos químicos, farmacéuticos y de laboratorio adquiridos como materia prima	1.5	1.0	1.5	1.0		1.0
Productos minerales no metálicos	12.0	11.0	12.0	11.0		11.0
Cemento y productos de concreto	10.1	6.7	10.1	6.7	1.0	5.7
Vidrio y productos de vidrio	10.3	6.8	6.8	10.3	6.4	3.9
Material Eléctrico y Electrónico	720.3	646.5	1,188.6	178.2	18.4	159.8
Artículos metálicos para la construcción	12.8	5.8	11.8	6.8	6.5	.3
Materiales Complementarios	34.4	26.0	34.4	26.0		26.0
Material de Señalización	34.6	34.6	34.6	34.6		34.6
Árboles y Plantas de Ornato	36.1	36.1	37.8	34.4	.7	33.7
Materiales de Construcción	13.0	13.0	13.0	13.0	7.4	5.6
Estructuras y Manufacturas para Todo Tipo de Construcción	68.2	68.2	68.2	68.2	16.2	52.0
Plaguicidas, abonos y fertilizantes	2.4	2.4	2.4	2.4	.4	2.0
Medicinas y Productos Farmacéuticos	2.0	2.0	2.0	2.0		2.0
Materiales, Accesorios y Suministros Médicos	105.5	105.5	105.5	105.5	41.9	63.6
Fibras sintéticas, hules, plásticos y derivados	26.6	26.6	26.6	26.6	4.3	22.3
Combustibles, Lubricantes y Aditivos	1,227.3	965.6	1,355.4	837.5	437.6	399.9
Vestuario y Uniformes	332.1	329.9	569.7	92.3		92.3
Prendas de Seguridad y Protección Personal	21.6	11.1	21.6	11.1		11.1
Productos Textiles	11.9	9.9	11.9	9.9	9.9	
Blancos y Otros Productos Textiles	10.8	28.1	10.8	28.1	25.9	2.2
Refacciones, Accesorios y Herramientas	31.5	21.0	31.5	21.0	.5	20.5
Refacciones y Accesorios Menores de Edificios	38.2	26.7	37.9	27.0	1.5	25.5
Refacciones y accesorios menores de mobiliario y equipo de administración, educacional y recreativo	30.3	26.8	29.8	27.3	.8	26.5
Refacciones y Accesorios para Equipo de Cómputo	38.6	43.1	38.8	42.9	11.7	31.2
Refacciones y Accesorios Menores de Equipo e Instrumental Médico y de Laboratorio	130.9	131.7	130.9	131.7	3.6	128.1
Refacciones y Accesorios Menores para Equipo de Transporte	1,714.9	1,670.4	2,765.7	619.6	49.6	570.0
Artículos para la Extinción de Incendios	339.5	337.4	509.5	167.4		167.4
Refacciones y Accesorios Menores de Maquinaria y Otros Equipos	75.0	75.0	75.0	75.0		75.0
Medidores de Agua	33.3	33.3	33.3	33.3		33.3
Otros Enseres	123.4	88.8	101.9	110.3	18.7	91.6

C C C E M

CAPÍTULO Y OBJETO DEL GASTO	P R E S U P U E S T O 2 0 1 9					
	PREVISTO	ASIGNACIONES Y/O AMPLIACIONES	REDUCCIONES Y/O DISMINUCIONES	TOTAL AUTORIZADO	EJERCIDO	VARIACIÓN
<b>SERVICIOS GENERALES</b>	<b>44,468.1</b>	<b>55,441.7</b>	<b>51,110.4</b>	<b>48,789.4</b>	<b>47,045.4</b>	<b>1,744.0</b>
Servicio de Energía Eléctrica	1,547.0	1,663.5	1,055.0	2,155.5	1,982.1	173.4
Servicio de Agua	81.6	81.6	81.6	81.6	1.0	80.6
Servicio de Telefonía Convencional	768.0	533.8	553.6	748.2	379.7	368.5
Servicios de Radiolocalización y Telecomunicación	297.4	200.8	394.7	103.5		103.5
Servicios de Acceso a Internet	1,876.8	1,967.4	1,848.7	1,995.5	1,995.6	-1
Servicio Postal y Telegráfico	26.8	26.8	53.6			
Arrendamiento de Activos Intangibles	1,808.0	1,808.0	3,616.0			
Asesorías Asociadas a Convenios o Acuerdos	107.9	107.9	107.9	107.9	100.0	7.9
Servicios Informáticos	1,000.0	1,000.0	2,000.0			
Capacitación	75.1	75.1	75.1	75.1	3.9	71.2
Servicios de Apoyo Administrativo y Fotocopiado	1,976.0	2,179.7	1,426.0	2,729.7	2,557.4	172.3
Impresiones de Documentos Oficiales para la Prestación de Servicios Públicos, Identificación, Formatos Administrativos y Fiscal	105.5	75.7	155.5	25.7	.7	25.0
Servicios de Impresión de Documentos Oficiales	10.8	10.8	10.8	10.8	2.4	8.4
Servicios de Vigilancia	2,469.0	1,775.2	1,669.0	2,575.2	2,575.2	
Servicios Profesionales	10.0	10.0	10.0	10.0		10.0
Servicios Bancarios y Financieros	10.5	10.5	10.5	10.5	1.2	9.3
Seguros y Fianzas	1,330.6	1,473.3	1,330.6	1,473.3	1,471.9	1.4
Reparación y Mantenimiento de Inmuebles	291.7	237.1	491.7	37.1		37.1
Adaptación de locales, almacenes, bodegas y edificios	231.1	242.0	462.1	11.0		11.0
Reparación, Mantenimiento e Instalación de Mobiliario y Equipo de Oficina	13.0	13.0	13.0	13.0	.7	12.3
Reparación, Instalación y Mantenimiento de Bienes Informáticos Microfilmación y Tecn	4,155.0	4,155.0	8,284.0	26.0		26.0
Reparación, Instalación y Mantenimiento de Equipo Médico y de Laboratorio	3.4	3.4	3.4	3.4		3.4
Reparación y Mantenimiento de Vehículos Terrestres, Aéreos y Lacustres	1,144.8	1,000.3	1,941.6	203.5	173.3	30.2
Reparación, Instalación y Mantenimiento de Máquinaria, Equipo Instrumental y Diversos	345.0	345.0	572.1	117.9	51.2	66.7
Servicios de Lavandería, Limpieza e Higiene	1,541.1	1,386.8	1,032.8	1,895.1	1,895.1	.0
Servicios de Fumigación	64.9	49.2	44.1	70.0	70.0	
Publicaciones Oficiales y de Información en General para Difusión	42.7	28.1	26.5	44.3	9.0	35.3
Servicios de creación y difusión de contenido a través de internet		1.3		1.3		1.3
Transportación Aérea		10.6		10.6	10.6	
Gastos de Traslado por Vía Terrestre	2.2	2.2	2.2	2.2		2.2
Gastos de alimentación en territorio nacional		1.1		1.1	1.1	
Gastos de hospedaje en territorio nacional	5.0	6.8	5.0	6.8	1.8	5.0
Gastos de alimentación en el extranjero	10.0	10.0	10.0	10.0		10.0
Otros Servicios de Traslado y Hospedaje	517.5	517.5	814.5	220.5	186.6	33.9
Congresos y Convenciones	46.9	46.9	66.9	26.9		26.9
Otros Impuestos y Derechos	86.4	96.8	86.3	96.9	67.3	29.6
Otros gastos por responsabilidades	28.1	28.1	28.1	28.1		28.1
Impuesto sobre Erogaciones por Remuneraciones al Trabajo Personal	3,908.9	3,128.3	4,055.7	2,981.5	2,678.5	303.0
Cuotas y suscripciones	5.3	5.3	5.3	5.3		5.3
Gastos de Servicios Menores	540.7	540.7	907.1	174.3	157.0	17.3
Estudios y Análisis Clínicos	17,973.4	30,586.1	17,859.4	30,700.1	30,670.8	29.3
<b>BIENES MUEBLES, INMUEBLES E INTANGIBLES</b>		<b>237.7</b>		<b>237.7</b>	<b>237.7</b>	
Muebles y Enseres		237.7		237.7	237.7	
<b>DEUDA PÚBLICA</b>		<b>12,620.2</b>	<b>6,310.1</b>	<b>6,310.1</b>	<b>6,028.6</b>	<b>281.5</b>
Por el Ejercicio Inmediato Anterior		12,620.2	6,310.1	6,310.1	6,028.6	281.5
Por Ejercicios Anteriores						
<b>T O T A L</b>	<b>217,898.9</b>	<b>218,197.6</b>	<b>211,887.5</b>	<b>224,209.0</b>	<b>162,809.2</b>	<b>61,399.8</b>

# INFORMACIÓN PROGRAMÁTICA

CCCEM

CUENTA PÚBLICA DEL GOBIERNO, ORGANISMOS AUXILIARES Y AUTÓNOMOS DEL ESTADO DE MÉXICO 2019

Centro de Control de Confianza del Estado de México  
Gasto por Categoría Programática  
Del 1 de Enero al 31 de Diciembre de 2019  
(Miles de Pesos)

Concepto	Egresos					Subejercicio 6=(3 - 4)
	Aprobado	Ampliaciones/ (Reducciones)	Modificado	Devengado	Pagado	
	1	2	3=(1 + 2)	4	5	
<b>Programas</b>	217,898.9	-	217,898.9	156,780.6	156,156.0	61,118.3
<b>Subsidios: Sector Social y Privado o Entidades Federativas y Municipios</b>	-	-	-	-	-	-
Sujetos a Reglas de Operación			-			-
Otros Subsidios			-			-
<b>Desempeño de las Funciones</b>	217,898.9	-	217,898.9	156,780.6	156,156.0	61,118.3
Prestación de Servicios Públicos	217,898.9		217,898.9	156,780.6	156,156.0	61,118.3
Provisión de Bienes Públicos			-			-
Planeación, Seguimiento y Evaluación de Políticas Públicas			-			-
Promoción y Fomento			-			-
Regulación y Supervisión			-			-
Funciones de las Fuerzas Armadas (Únicamente Gobierno Federal)			-			-
Específicos			-			-
Proyectos de Inversión			-			-
<b>Administrativos y de Apoyo</b>	-	-	-	-	-	-
Apoyo al Proceso Presupuestario y para Mejorar la Eficiencia Institucional			-			-
Apoyo a la Función Pública y al Mejoramiento de la Gestión			-			-
Operaciones Ajenas			-			-
<b>Compromisos</b>	-	-	-	-	-	-
Obligaciones de Cumplimiento de Resolución Jurisdiccional			-			-
Desastres Naturales			-			-
<b>Obligaciones</b>	-	-	-	-	-	-
Pensiones y Jubilaciones			-			-
Aportaciones a la Seguridad Social			-			-
Aportaciones a Fondos de Estabilización			-			-
Aportaciones a Fondos de Inversión y Reestructura de Pensiones			-			-
<b>Programa de Gasto Federalizado (Gobierno Federal)</b>	-	-	-	-	-	-
Gasto Federalizado			-			-
<b>Participaciones a Entidades Federativas y Municipios</b>			-			-
<b>Costo Financiero, Deuda o Apoyos a Deudores y Ahorradores de la Banca</b>			-			-
<b>Adeudos de Ejercicios Fiscales Anteriores</b>		6,310.1	6,310.1	6,028.6	6,028.6	281.5
<b>Total del Gasto</b>	217,898.9	6,310.1	224,209.0	162,809.2	162,184.6	61,399.8

El Plan de Desarrollo del Estado de México 2017-2023, es un instrumento prospectivo con una visión hacia 2030. En él se concentran las bases para la elaboración de los programas sectoriales, especiales y regionales que delinearán de manera más puntual y detallada los pasos para el cumplimiento de los objetivos establecidos, así como los planes específicos de inversión que permitirán realizar la proyección de los recursos financieros. Este esfuerzo colectivo plasma los retos y desafíos de la agenda gubernamental con un profundo sentido de responsabilidad y con el compromiso de lograr un desarrollo democrático.

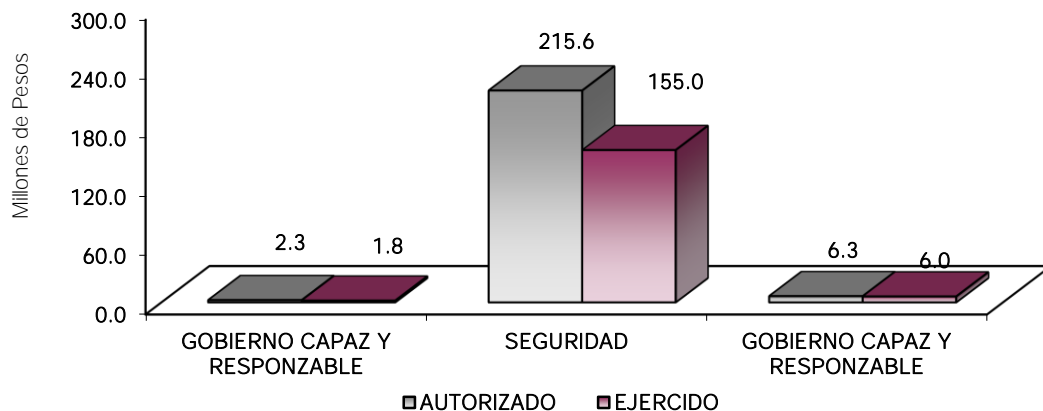
### PILAR SEGURIDAD

Transformación de la Policía y el Sistema de Justicia. La seguridad pública se ha convertido en una exigencia social y centro de debate. Se reconoce que es un derecho humano de todos y cada uno de los habitantes de este país (mujeres, hombres, adolescentes, niñas y niños) y se asume que es obligación y deber del Estado proporcionarla. Está depositada en una serie de estructuras, a las que delega funciones con la finalidad de salvaguardar la integridad y derechos de las personas, así como de preservar la libertad, el orden y la paz social. Diagnóstico: Seguridad con visión ciudadana.

### GOBIERNO CAPAZ Y RESPONSABLE

El reto de los gobiernos actuales versa sobre la eficacia en solucionar los problemas endémicos que aquejan a las sociedades modernas y uno de los mayores retos es hacerlo con apego al Estado de Derecho, ya que éste aporta las normas y los valores fundamentales que rigen la convivencia social, así como los derechos y obligaciones de los actores sociales y políticos.

Centro de Control de Confianza del Estado de México							
EGRESOS POR PILAR Y/O EJE TRANSVERSAL							
(Miles de Pesos)							
PILAR Y/O EJE TRANSVERSAL	PREVISTO	PRESUPUESTO 2019		TOTAL AUTORIZADO	EJERCIDO	VARIACIÓN	
		ASIGNACIONES Y/O AMPLIACIONES	REDUCCIONES Y/O DISMINUCIONES			IMPORTE	%
Gobierno Capaz y Responsable	2,309.0	2,571.0	2,571.0	2,309.0	1,756.6	552.4	23.9
Seguridad	215,589.9	203,006.4	203,006.4	215,589.9	155,024.0	60,565.9	28.1
Gobierno Capaz y Responsable		12,620.2	6,310.1	6,310.1	6,028.6	281.5	4.5
<b>T O T A L</b>	<b>217,898.9</b>	<b>218,197.6</b>	<b>211,887.5</b>	<b>224,209.0</b>	<b>162,809.2</b>	<b>61,399.8</b>	<b>27.4</b>



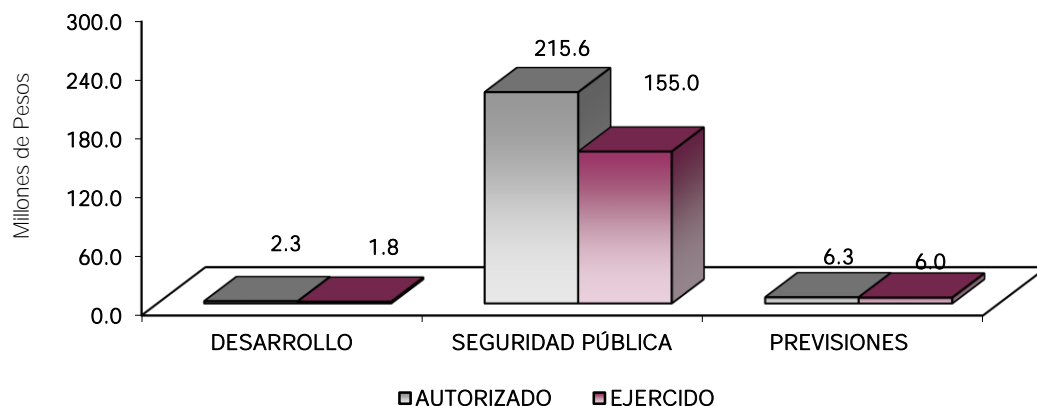
**FINALIDAD**

**GOBIERNO**

El Centro de Control de Confianza del Estado de México, tiene por objeto realizar las evaluaciones permanentes y de control de confianza y desempeño, poligrafía, entorno social y psicológico, así como exámenes toxicológicos a los integrantes de las Instituciones de Seguridad Pública y Privados.

**Centro de Control de Confianza del Estado de México**  
**EGRESOS POR PROGRAMA**  
(Miles de Pesos)

PROGRAMA	PREVISTO	PRESUPUESTO 2019		TOTAL AUTORIZADO	TOTAL EJERCIDO	VARIACIÓN	
		ASIGNACIONES Y/O AMPLIACIONES	REDUCCIONES Y/O DISMINUCIONES			IMPORTE	%
Desarrollo para la función pública y ética en el Servicio Público	2,309.0	2,571.0	2,571.0	2,309.0	1,756.6	552.4	23.9
Seguridad Pública	215,589.9	203,006.4	203,006.4	215,589.9	155,024.0	60,565.9	28.1
Previsiones para el Pago de Adeudo de Ejercicios Fiscales Anteriores		12,620.2	6,310.1	6,310.1	6,028.6	281.5	4.5
<b>TOTAL</b>	<b>217,898.9</b>	<b>218,197.6</b>	<b>211,887.5</b>	<b>224,209.0</b>	<b>162,809.2</b>	<b>61,399.8</b>	<b>27.4</b>



**AVANCE OPERATIVO-PROGRAMÁTICO Y PRESUPUESTAL**

**METAS PROGRAMADAS Y ALCANZADAS**

**PILAR SEGURIDAD**

**01030401 DESARROLLO DE LA FUNCIÓN PÚBLICA EN EL SERVICIO PÚBLICO**

**010304010101 FISCALIZACIÓN, CONTROL Y EVALUACIÓN INTERNA DE LA GESTIÓN PÚBLICA**

Realizar Auditorías, con el Propósito de Verificar el Cumplimiento del Marco Normativo que Regula el Funcionamiento de las Dependencias y Organismos Auxiliares del Ejecutivo Estatal y los Ayuntamientos

El Centro de Control de Confianza del Estado de México, a través del Órgano Interno de Control, monitorea sus obligaciones de manera permanente dando cumplimiento a la optimización del sistema y acciones de control y



evaluación para la contribución al manejo eficiente de los recursos públicos, con el propósito de promover acciones oportunas de las observaciones y recomendaciones que deriven de auditorías, derivado de lo anterior se realizaron 6 auditorías, por lo que la meta se encuentra cumplida al cien por ciento con respecto a lo programado, en las que se verifico el cumplimiento del marco normativo que regula el funcionamiento de las diversas áreas de la Institución haciendo más eficientes los mecanismos de rendición de cuentas para el logro de objetivos institucionales y de transparencia.

#### **Realizar Evaluaciones para Determinar el Grado de Eficiencia y Eficacia en los Procesos, así como el Desempeño Institucional de las Dependencias y Organismos Auxiliares del Ejecutivo Estatal**

Para determinar el grado de eficacia y eficiencia en los procesos, se realizaron 2 evaluaciones al desempeño Institucional de las diferentes áreas de esta Dependencia para no incurrir en prejuicios, cumpliendo al cien por ciento la meta programada.

#### **Realizar Inspecciones a Rubros Específicos en las Dependencias, Organismos Auxiliares del Ejecutivo Estatal y en su caso Ayuntamiento, con en el Propósito de Constatar el Cumplimiento del Marco Normativo que lo Regula**

Asimismo, se da seguimiento permanente a la cultura de austeridad, disciplina y transparencia de los recursos públicos, por lo cual se realizaron 64 inspecciones a rubros específicos en las diversas áreas de esta Institución con la que se verifica el cumplimiento del marco normativo que las regula, entre los que destacan las metas del Programa Operativo Anual 2019 y su congruencia con el Presupuesto Autorizado, cumpliendo al cien por ciento la meta programada.

#### **Participación del Órgano Interno de Control en Reuniones que por Mandato Legal o Disposición Administrativa así lo Requiere**

Además, se participó en 38 reuniones que por mandato legal o disposición administrativa se requiere entre las que destacan: Comité de Adquisiciones y Servicios, Comité de Ética y Prevención de Conflicto de Intereses, Comité de Transparencia, Comité de Control y Desempeño Institucional, Comité de Mejora Regulatoria y Subcomité de Hostigamiento Sexual y Acoso Sexual, con el fin de verificar el cumplimiento de las normas establecidas y acuerdos, por lo que la meta obtenida fue de 108.6 por ciento con respecto a lo programado.

#### **Participación en Testificaciones, con el Propósito de Asegurarse que los Actos Administrativos se Realicen Conforme a la Normativa Vigente.**

Con el propósito de asegurar que los actos administrativos se realicen conforme a la normativa vigente el Órgano de Control Interno realizó 4 testificaciones, cumpliendo al cien por ciento la meta programada.

También, vigiló el desempeño del personal en términos de la Ley de Responsabilidades Administrativas del Estado de México y Municipios; para lo cual, ha dado cumplimiento a la totalidad de las declaraciones patrimoniales y de intereses. Del mismo modo, planea y ejecuta el Programa Anual de Control y Evaluación, sometiendo a consideración y actualización de la Secretaría de la Contraloría, desarrolla y resuelve los procedimientos administrativos, disciplinarios y resarcitorios relacionados con los servidores públicos adscritos al Centro de Control de Confianza del Estado de México.

### **01070101 SEGURIDAD PÚBLICA**

#### **010701010108 EVALUACIÓN Y CERTIFICACIÓN PARA EL CONTROL DE CONFIANZA DE LOS ELEMENTOS DE SEGURIDAD**

##### **Coordinar la Sesiones del Consejo Directivo del Centro de Control de Confianza del Estado de México**

En cumplimiento a los artículos 226, 227 y 229 de la Ley de Seguridad del Estado de México, el Consejo Directivo de este Centro de Control de Confianza, sesionó de forma ordinaria en 6 ocasiones, cumpliendo al cien por ciento la meta programada.

### **Realizar Análisis Jurídicos Comparativos con otros Ordenamientos, a fin de Identificar Normas y Mecanismos Susceptibles de ser Implementados en el Centro de Control de Confianza del Estado de México**

Se realizó el análisis jurídico comparativo con ordenamientos de otros gobiernos nacionales, a fin de identificar normas y mecanismos susceptibles de ser implementados, para tal fin se realizaron 6 acciones destacando la elaboración del Código de Conducta del Centro de Control de Confianza del Estado de México. Publicado en Periódico Oficial "Gaceta del Gobierno", el día 08 de octubre de 2019, se cuenta con el dictamen favorable de la Dirección General de Innovación para la publicación del Manual General de Organización del Centro de Control de Confianza del Estado de México el cual está próximo a publicarse, cumpliendo al cien por ciento la meta programada.

### **Realizar Evaluaciones Poligráficas con Resultado a los Aspirantes e Integrantes de las Instituciones de Seguridad Pública y Privada, Estatal y Municipal del Estado de México**

En cumplimiento al Modelo Nacional de Evaluación y Control de Confianza y a la homologación de la aplicación de evaluaciones, una de las fases del proceso de Control de Confianza, es la realización de evaluaciones poligráficas por lo que este Centro realizó 13 mil 697 evaluaciones con el fin de coadyuvar en los procesos de selección y evaluación del personal en activo o de nuevo ingreso de las Instituciones de Seguridad Pública del Estado de México, obteniendo un cumplimiento con respecto a la meta programada del 94.4 por ciento.

### **Realizar Evaluaciones Psicológicas con Resultado a los Aspirantes e Integrantes de las Instituciones de Seguridad Pública y Privada, Estatal y Municipal del Estado de México**

En cumplimiento al Modelo Nacional de Evaluación y Control de Confianza y a la homologación de la aplicación de evaluaciones, una de las fases del proceso de Control de Confianza, es la realización de evaluaciones de análisis socioeconómicas por lo que este Centro realizó 28 mil 389 evaluaciones con el fin investigar los antecedentes de tipo penal y administrativo y la evaluación socioeconómica del personal de las Instituciones de Seguridad Pública del Estado de México, para detectar factores de riesgo que afecten el cumplimiento de los objetivos de las Instituciones en materia, obteniendo un cumplimiento con respecto a la meta programada del 103.3 por ciento.

### **Realizar Evaluaciones de Análisis Socioeconómico con Resultado a los Aspirantes e Integrantes de las Instituciones de Seguridad Pública y Privada, Estatal y Municipal del Estado de México**

En cumplimiento al Modelo Nacional de Evaluación y Control de Confianza y a la homologación de la aplicación de evaluaciones, una de las fases del proceso de Control de Confianza, es la realización de evaluaciones médicas por lo que este Centro realizó 28 mil 350 evaluaciones con el fin de obtener un diagnóstico integral para determinar el estado de salud e identificar patologías y factores de riesgo de los elementos y/o aspirantes de las Instituciones de Seguridad Pública del Estado de México, obteniendo un cumplimiento con respecto a la meta programada del 103.1 por ciento.

### **Realizar Evaluaciones Médicas con Resultado a los Aspirantes e Integrantes de las Instituciones de Seguridad Pública y Privada, Estatal y Municipal del Estado de México**

En cumplimiento al Modelo Nacional de Evaluación y Control de Confianza y a la homologación de la aplicación de evaluaciones, una de las fases del proceso de Control de Confianza, es la realización de evaluaciones psicológicas por lo que este Centro realizó 28 mil 383 evaluaciones con el fin de obtener información de los aspirantes y/o elementos en activo de las Instituciones de Seguridad Pública del Estado de México, para detectar las características psicológicas y las competencias laborales necesarias para el ingreso o permanencia del mismo, obteniendo un cumplimiento con respecto a la meta programada del 103.2 por ciento.

### **Realizar Evaluaciones Toxicológicas con Resultado a los Aspirantes e Integrantes de las Instituciones de Seguridad Pública y Privada, Estatal y Municipal del Estado de México**

En cumplimiento al Modelo Nacional de Evaluación y Control de Confianza y a la homologación de la aplicación de evaluaciones, una de las fases del proceso de Control de Confianza, es la realización de evaluaciones toxicológicas por lo que este Centro realizó 28 mil 361 evaluaciones para determinar la presencia de metabólicos de drogas, de los aspirantes y/o elementos en activo de las Instituciones de Seguridad Pública del Estado de México, obteniendo un cumplimiento con respecto a la meta programada del 103.3 por ciento.

### **Realizar Cursos de Capacitación Orientados a Mantener la Certificación y Acreditación del Centro**

Con el objeto de seguir manteniendo la acreditación del Centro de Control de Confianza, ante el Centro Nacional de Certificación y Acreditación (CNCA), durante el presente año se realizaron 79 cursos de capacitación, beneficiando a 350 personas (administrativos y operativos), obteniendo un cumplimiento con respecto a la meta programada del 101.2 por ciento.

### **Integrar Reportes de las Evaluaciones Realizadas al Personal que Solicite la Policía Complementaria**

Se realizaron reuniones de seguimiento con el jefe y enlace de los Cuerpos de Seguridad Auxiliares del Estado de México (CUSAEM), Integrando un total de 4 reportes de las evaluaciones realizadas, obteniendo un cumplimiento con respecto a la meta programada del 100 por ciento.

### **Reportar al Centro Nacional de Certificación y Acreditación los Resultados de los Aspirantes e Integrantes de las Instituciones de Seguridad Pública y Privada Estatal y Municipal del Estado de México**

Este Centro realizó 4 reportes al Centro Nacional de Certificación y Acreditación (CNCA) de los resultados de las evaluaciones realizadas a los elementos y/o aspirantes de las Instituciones de Seguridad del Estado de México, obteniendo un cumplimiento con respecto a la meta programada del 100 por ciento.

### **Suscripción de Convenios con las Instituciones de Seguridad Pública y Privada, Estatal y Municipal para la Realización de Evaluaciones de Control de Confianza en su Diferentes Modalidades, Permanencia, Nuevo Ingreso, Promoción, Portación de Arma y Evaluaciones Toxicológicas**

El primer trámite normativo e indispensable para iniciar las evaluaciones a los elementos policiales y/o aspirantes de las Instituciones de Seguridad Pública Estatal y Municipal es a través de un convenio de colaboración entre el Centro de Control de Confianza y la Institución de Seguridad, donde se establece la fecha de suscripción, el total de evaluaciones a realizar, el motivo de evaluación: Permanencia, Nuevo Ingreso, Promoción, Portación de Arma de Fuego (LOC) y Toxicológicas Sorpresa, el recurso con el cual se pagarán y el monto total, por lo anterior durante el ejercicio fiscal 2019 se realizaron 249 convenios con las diferentes Instituciones de Seguridad Pública, obteniendo un cumplimiento con respecto a la meta programada del 106 por ciento.

CUENTA PÚBLICA DEL GOBIERNO, ORGANISMOS AUXILIARES Y AUTÓNOMOS DEL ESTADO DE MÉXICO 2019

Centro de Control de Confianza del Estado de México																					
AVANCE OPERATIVO - PROGRAMÁTICO Y PRESUPUESTAL																					
ENERO - DICIEMBRE DE 2019																					
FIN	FUN	SF	PP	SP	Pr	DESCRIPCIÓN	UNIDAD DE MEDIDA	M E T A S			PRESUPUESTO 2019 (Miles de Pesos)										
								PROGRAMADO	ALCANZADO	AVANCE %	AUTORIZADO	EJERCIDO	%								
						<b>GOBIERNO</b>															
						<b>DESARROLLO DE LA FUNCIÓN PÚBLICA Y ÉTICA EN EL SERVICIO PÚBLICO</b>															
01	03	04	01	01	01	<b>FISCALIZACIÓN, CONTROL Y EVALUACIÓN INTERNA DE LA GESTIÓN PÚBLICA</b>							2,309.0	1,756.6	76.1						
						Realizar auditorías, con el Propósito de Verificar el Cumplimiento del Marco Normativo que Regula el Funcionamiento de las Dependencias y Organismos Auxiliares del Ejecutivo Estatal y los Ayuntamientos	Auditoría	6	6	100											
						Realizar Evaluaciones para Determinar el Grado de Eficacia y Eficiencia en los Procesos, así como en el Desempeño Institucional de las Dependencias y Organismos Auxiliares del Ejecutivo Estatal	Evaluación	2	2	100											
						Realizar Inspecciones a Rubros Específicos en las Dependencias, organismos auxiliares del Ejecutivo Estatal y en su caso Ayuntamientos, con el Propósito de Constatar el Cumplimiento del Marco Normativo que lo Regula	Inspección	64	64	100											
						Participación del Órgano de Control Interno en Reuniones que por Mandato Legal o Disposición Administrativa así lo Requiera	Reunión	35	38	108.6											
						Participar en Testificaciones, con el Propósito de Asegurarse que los Actos Administrativos se Realicen Conforme a la Normatividad Vigente	Testificación	4	4	100											
						<b>GOBIERNO</b>															
						<b>SEGURIDAD PÚBLICA</b>															
01	07	01	01	01	08	<b>EVALUACIÓN Y CERTIFICACIÓN PARA EL CONTROL DE CONFIANZA DE LOS ELEMENTOS DE SEGURIDAD</b>							215,589.9	155,024.0	71.9						
						Coordinar las Sesiones del Consejo Directivo del Centro de Control de Confianza del Estado de México	Acta	6	6	100											
						Realizar Análisis Jurídicos Comparativos con otros Ordenamientos, a fin de Identificar Normas y Mecanismos Susceptibles de ser implementados en el Centro de Control de Confianza del Estado de México	Análisis	6	6	100											
						Realizar evaluaciones poligráficas con resultado a los Aspirantes e Integrantes de las Instituciones de Seguridad Pública y Privada, Estatal y Municipal del Estado de México	Persona	14,500	13,697	94.5											
						Realizar Evaluaciones Psicológicas con Resultado a los Aspirantes e Integrantes de las Instituciones de Seguridad Pública y Privada, Estatal y Municipal del Estado de México	Persona	27,491	28,383	103.2											
						Realizar Evaluaciones de Análisis Socioeconómico con Resultado a los Aspirantes e Integrantes de las Instituciones de Seguridad Pública y Privada, Estatal y Municipal del Estado de México	Persona	27,491	28,389	103.3											
						Realizar Evaluaciones Médicas con Resultado a los Aspirantes e Integrantes de las Instituciones de Seguridad Pública y Privada, Estatal y Municipal del Estado de México	Persona	27,491	28,350	103.1											
						Realizar Evaluaciones Toxicológicas con Resultado a los Aspirantes e Integrantes de las Instituciones de Seguridad Pública y Privada, Estatal y Municipal del Estado de México	Persona	27,491	28,361	103.2											
						Realizar Cursos de Capacitación Orientados a Mantener la Certificación de Acreditación del Centro	Curso	78	79	101.3											
						Integrar Reportes de las Evaluaciones Realizadas al Personal que nos Solicite la Policía Complementaria	Reporte	4	4	100.0											
						Reportar al Centro Nacional de Certificación y Acreditación los Resultados de las Evaluaciones de los Aspirantes e Integrantes de las Instituciones de Seguridad Pública y Privada, Estatal y Municipal del Estado de México	Reporte	4	4	100.0											
						Suscripción de convenios con las Instituciones de Seguridad Pública y Privada, Estatal y Municipal para la realización de evaluaciones de Control de Confianza en sus diferentes modalidades: Permanencia, Nuevo Ingreso, Promoción, Portación de Arma y Evaluaciones Toxicológicas.	Convenio	235	249	106.0											
						<b>OTROS NO CLASIFICADOS EN FUNCIONES ANTERIORES</b>															
						<b>FINANCIAMIENTO PARA EL DESARROLLO</b>															
						<b>PREVISIONES PARA EL PAGO DE ADEUDOS DE EJERCICIOS FISCALES ANTERIORES</b>															
04	04	01	01	01	01	<b>PASIVOS DERIVADOS DE EROGACIONES DEVENGADAS Y PENDIENTES DE EJERCICIOS ANTERIORES</b>							6,310.1	6,028.6	95.5						
						Registro de Pago de Adeudos de Ejercicios Fiscales Anteriores	Documentos	1	1	100											
<b>T O T A L</b>													<b>224,209.0</b>	<b>162,809.2</b>	<b>72.6</b>						

CCCEM

## ANEXOS ESTABLECIDOS EN DIFERENTES ORDENAMIENTOS

CCCEM

Relación de Bienes Inmuebles que Componen el Patrimonio  
 Cuenta Pública 2019  
 (Miles de Pesos)

Ente Público: Centro de Control de Confianza del Estado de México

Código	Descripción de Bienes Inmuebles	Valor en Libros
	Terrenos	25,017.5
	Edificios no Habitacionales	298,410.9
		323,428.4

Relación de Bienes Muebles que Componen el Patrimonio  
 Cuenta Pública 2019  
 (Miles de Pesos)

Ente Público: Centro de Control de Confianza del Estado de México

Código	Descripción de Bienes Muebles	Valor en Libros
	Mobiliario y Equipo de Administración	173,577.8
	Vehiculos y Equipo de Transporte	4,514.3
	Maquinaria, Otros Equipos y Herramientas	27,140.6
		205,232.7



Centro de Control de Confianza del Estado de México  
Cuenta Pública 2019  
Relación de cuentas bancarias productivas específicas

Fondo, Programa o Convenio	Datos de la Cuenta Bancaria	
	Institución Bancaria	Número de Cuenta
Fondo de Aportaciones para la Seguridad Pública de los Estados y del Distrito Federal para el Ejercicio Fiscal 2019	Banco Mercantil del Norte S.A. Institución de Banca Múltiple Grupo Financiero Banorte	478
	Banco Mercantil del Norte S.A. Institución de Banca Múltiple Grupo Financiero Banorte	451

# FORMATOS PARA EL CUMPLIMIENTO DE LA LEY DE DISCIPLINA FINANCIERA DE LAS ENTIDADES FEDERATIVAS Y LOS MUNICIPIOS

CCCEM

CUENTA PÚBLICA DEL GOBIERNO, ORGANISMOS AUXILIARES Y AUTÓNOMOS DEL ESTADO DE MÉXICO 2019

Centro de Control de Confianza del Estado de México					
Estado de Situación Financiera Detallado - LDF					
Al 31 de Diciembre de 2018 y 2019					
(CIFRAS EN MILES DE PESOS)					
Concepto	2019	2018	Concepto	2019	2018
<b>ACTIVO</b>			<b>PASIVO</b>		
<b>Activo Circulante</b>			<b>Pasivo Circulante</b>		
a. Efectivo y Equivalentes (a=a1+a2+a3+a4+a5+a6+a7)	3,365.0	732.1	a. Cuentas por Pagar a Corto Plazo (a=a1+a2+a3+a4+a5+a6+a7+a8+a9)	2,071.4	6,310.1
a1) Efectivo			a1) Servicios Personales por Pagar a Corto Plazo		
a2) Bancos/Tesorería	3,365.0	732.1	a2) Proveedores por Pagar a Corto Plazo		
a3) Bancos/Dependencias y Otros			a3) Contratistas por Obras Públicas por Pagar a Corto Plazo		
a4) Inversiones Temporales (Hasta 3 meses)			a4) Participaciones y Aportaciones por Pagar a Corto Plazo		
a5) Fondos con Afectación Específica			a5) Transferencias Otorgadas por Pagar a Corto Plazo		
a6) Depósitos de Fondos de Terceros en Garantía y/o Administración			a6) Intereses, Comisiones y Otros Gastos de la Deuda Pública por Pagar a Corto Plazo		
a7) Otros Efectivos y Equivalentes			a7) Retenciones y Contribuciones por Pagar a Corto Plazo	938.9	836.2
b. Derechos a Recibir Efectivo o Equivalentes (b=b1+b2+b3+b4+b5+b6+b7)	102,519.8	43,885.9	a8) Devoluciones de la Ley de Ingresos por Pagar a Corto Plazo		
b1) Inversiones Financieras de Corto Plazo	53,500.0	25,889.4	a9) Otras Cuentas por Pagar a Corto Plazo	1,132.5	5,473.9
b2) Cuentas por Cobrar a Corto Plazo	48,997.6	17,996.5	b. Documentos por Pagar a Corto Plazo (b=b1+b2+b3)		
b3) Deudores Diversos por Cobrar a Corto Plazo	22.2		b1) Documentos Comerciales por Pagar a Corto Plazo		
b4) Ingresos por Recuperar a Corto Plazo			b2) Documentos con Contratistas por Obras Públicas por Pagar a Corto Plazo		
b5) Deudores por Anticipos de la Tesorería a Corto Plazo			b3) Otros Documentos por Pagar a Corto Plazo		
b6) Préstamos Otorgados a Corto Plazo			c. Porción a Corto Plazo de la Deuda Pública a Largo Plazo (c=c1+c2)		
b7) Otros Derechos a Recibir Efectivo o Equivalentes a Corto Plazo			c1) Porción a Corto Plazo de la Deuda Pública		
c. Derechos a Recibir Bienes o Servicios (c=c1+c2+c3+c4+c5)			c2) Porción a Corto Plazo de Arrendamiento Financiero		
c1) Anticipo a Proveedores por Adquisición de Bienes y Prestación de Servicios a Corto Plazo			d. Títulos y Valores a Corto Plazo		
c2) Anticipo a Proveedores por Adquisición de Bienes Inmuebles y Muebles a Corto Plazo			e. Pasivos Diferidos a Corto Plazo (e=e1+e2+e3)		20,123.0
c3) Anticipo a Proveedores por Adquisición de Bienes Intangibles a Corto Plazo			e1) Ingresos Cobrados por Adelantado a Corto Plazo		
c4) Anticipo a Contratistas por Obras Públicas a Corto Plazo			e2) Intereses Cobrados por Adelantado a Corto Plazo		
c5) Otros Derechos a Recibir Bienes o Servicios a Corto Plazo			e3) Otros Pasivos Diferidos a Corto Plazo		20,123.0
d. Inventarios (d=d1+d2+d3+d4+d5)			f. Fondos y Bienes de Terceros en Garantía y/o Administración a Corto Plazo (f=f1+f2+f3+f4+f5+f6)		
d1) Inventario de Mercancías para Venta			f1) Fondos en Garantía a Corto Plazo		
d2) Inventario de Mercancías Terminadas			f2) Fondos en Administración a Corto Plazo		
d3) Inventario de Mercancías en Proceso de Elaboración			f3) Fondos Contingentes a Corto Plazo		
d4) Inventario de Materias Primas, Materiales y Suministros para Producción			f4) Fondos de Fideicomisos, Mandatos y Contratos Análogos a Corto Plazo		
d5) Bienes en Tránsito			f5) Otros Fondos de Terceros en Garantía y/o Administración a Corto Plazo		
e. Almacenes			f6) Valores y Bienes en Garantía a Corto Plazo		
f. Estimación por Pérdida o Deterioro de Activos Circulantes (f=f1+f2)			g. Provisiones a Corto Plazo (g=g1+g2+g3)	45,797.6	
f1) Estimaciones para Cuentas Incobrables por Derechos a Recibir Efectivo o Equivalentes			g1) Provisión para Demandas y Juicios a Corto Plazo		
f2) Estimación por Deterioro de Inventarios			g2) Provisión para Contingencias a Corto Plazo		
g. Otros Activos Circulantes (g=g1+g2+g3+g4)			g3) Otras Provisiones a Corto Plazo	45,797.6	
g1) Valores en Garantía			h. Otros Pasivos a Corto Plazo (h=h1+h2+h3)		
g2) Bienes en Garantía (excluye depósitos de fondos)			h1) Ingresos por Clasificar		
g3) Bienes Derivados de Embargos, Decomisos, Aseguramientos y Dación en Pago			h2) Reaudación por Participar		
g4) Adquisición con Fondos de Terceros			h3) Otros Pasivos Circulantes		
<b>IA. Total de Activos Circulantes (IA = a + b + c + d + e + f + g)</b>	<b>105,884.8</b>	<b>44,618.0</b>	<b>IIA. Total de Pasivos Circulantes (IIA = a + b + c + d + e + f + g + h)</b>	<b>47,869.0</b>	<b>26,433.1</b>
<b>Activo No Circulante</b>			<b>Pasivo No Circulante</b>		
a. Inversiones Financieras a Largo Plazo			a. Cuentas por Pagar a Largo Plazo		
b. Derechos a Recibir Efectivo o Equivalentes a Largo Plazo			b. Documentos por Pagar a Largo Plazo		
c. Bienes Inmuebles, Infraestructura y Construcciones en Proceso	323,428.4	323,428.4	c. Deuda Pública a Largo Plazo		
d. Bienes Muebles	205,232.7	205,782.8	d. Pasivos Diferidos a Largo Plazo		
e. Activos Intangibles			e. Fondos y Bienes de Terceros en Garantía y/o Administración a Largo Plazo		
f. Depreciación, Deterioro y Amortización Acumulada de Bienes	-175,928.3	-146,375.8	f. Provisiones a Largo Plazo		
g. Activos Diferidos			<b>II. Total de Pasivos No Circulantes (II = a + b + c + d + e + f)</b>		
h. Estimación por Pérdida o Deterioro de Activos no Circulantes			<b>II. Total del Pasivo (II = IIA + II B)</b>	47,869.0	26,433.1
i. Otros Activos no Circulantes			<b>HACIENDA PÚBLICA/PATRIMONIO</b>		
<b>IB. Total de Activos No Circulantes (IB = a + b + c + d + e + f + g + h + i)</b>	<b>352,732.8</b>	<b>382,835.4</b>	<b>IIIA. Hacienda Pública/Patrimonio Contribuido (IIIA = a + b + c)</b>		
<b>I. Total del Activo (I = IA + IB)</b>	<b>458,617.6</b>	<b>427,453.4</b>	a. Aportaciones		
			b. Donaciones de Capital		
			c. Actualización de la Hacienda Pública/Patrimonio		
			<b>IIIB. Hacienda Pública/Patrimonio Generado (IIIB = a + b + c + d + e)</b>	410,748.6	401,020.3
			a. Resultados del Ejercicio (Ahorro/ Desahorro)	9,728.3	30,404.1
			b. Resultados de Ejercicios Anteriores	409,154.4	378,750.3
			c. Revalúos	-8,134.1	-8,134.1
			d. Reservas		
			e. Rectificaciones de Resultados de Ejercicios Anteriores		
			<b>IIIC. Exceso o Insuficiencia en la Actualización de la Hacienda Pública/Patrimonio (IIIC = a + b)</b>		
			a. Resultado por Posición Monetaria		
			b. Resultado por Tenencia de Activos no Monetarios		
			<b>III. Total Hacienda Pública/Patrimonio (III = IIIA + IIIB + IIIC)</b>	410,748.6	401,020.3
			<b>IV. Total del Pasivo y Hacienda Pública/Patrimonio (IV = II + III)</b>	458,617.6	427,453.4

Centro de Control de Confianza del Estado de México  
Informe Analítico de la Deuda Pública y Otros Pasivos - LDF  
Del 1 de enero al 31 de Diciembre de 2019

Denominación de la Deuda Pública y Otros Pasivos (c)	Saldo al 31 de diciembre de 2018 (d)	Disposiciones del Periodo (e)	Amortizaciones del Periodo (f)	Revaluaciones, Reclasificaciones y Otros Ajustes (g)	Saldo Final del Periodo (h) h=d+e-f+g	Pago de Intereses del Periodo (i)	Pago de Comisiones y demás costos asociados durante el Periodo (j)
<b>1. Deuda Pública (1=A+B)</b>							
<b>A. Corto Plazo (A=a1+a2+a3)</b>							
a1) Instituciones de Crédito							
a2) Títulos y Valores							
a3) Arrendamientos Financieros							
<b>B. Largo Plazo (B=b1+b2+b3)</b>							
b1) Instituciones de Crédito							
b2) Títulos y Valores							
b3) Arrendamientos Financieros							
<b>2. Otros Pasivos</b>	26,433.1				47,859.0		
<b>3. Total de la Deuda Pública y Otros Pasivos (3=1+2)</b>	26,433.1				47,859.0		
<b>4. Deuda Contingente 1 (Informativo)</b>							
A. Deuda Contingente 1							
B. Deuda Contingente 2							
C. Deuda Contingente XX							
<b>5. Valor de Instrumentos Bono Cupón Cero 2 (Informativo)</b>							
A. Instrumento Bono Cupón Cero 1							
B. Instrumento Bono Cupón Cero 2							
C. Instrumento Bono Cupón Cero XX							

1 Se refiere a cualquier Financiamiento sin fuente o garantía de pago definida, que sea asumida de manera solidaria o subsidiaria por las Entidades Federativas con sus Municipios, organismos descentralizados y empresas de participación estatal mayoritaria y fideicomisos, locales o municipales, y por los Municipios con sus respectivos organismos descentralizados y empresas de participación municipal mayoritaria.

2 Se refiere al valor del Bono Cupón Cero que respalda el pago de los créditos asociados al mismo (Activo).

Obligaciones a Corto Plazo (k)	Monto Contratado (l)	Plazo Pactado (m)	Tasa de Interés (n)	Comisiones y Costos Relacionados (o)	Tasa Efectiva (p)
<b>6. Obligaciones a Corto Plazo (Informativo)</b>					
A. Crédito 1					
B. Crédito 2					
C. Crédito XX					

Centro de Control de Confianza del Estado de México Informe Analítico de Obligaciones Diferentes de Financiamientos – LDF Al 31 de Diciembre de 2019 (MILES DE PESOS)										
Denominación de las Obligaciones Diferentes de Financiamiento (c)	Fecha del Contrato (d)	Fecha de inicio de operación del proyecto (e)	Fecha de vencimiento (f)	Monto de la Inversión pactado (g)	Plazo pactado (h)	Monto promedio mensual del pago de la contraprestación (i)	Monto promedio mensual del pago de la contraprestación correspondiente al pago de Inversión (j)	Monto pagado de la Inversión al XX de XXXX de 20XX (k)	Monto pagado de la Inversión actualizado al XX de XXXX de 20XX (l)	Saldo pendiente por pagar de la Inversión al XX de XXXX de 20XX (m = g - l)
No Aplica										
<b>A. Asociaciones Público Privadas (APP's)</b> <b>(A=a+b+c+d)</b>										
a) APP 1										
b) APP 2										
c) APP 3										
d) APP XX										
<b>B. Otros Instrumentos (B=a+b+c+d)</b>										
a) Otro Instrumento 1										
b) Otro Instrumento 2										
c) Otro Instrumento 3										
d) Otro Instrumento XX										
<b>C. Total de Obligaciones Diferentes de Financiamiento (C=A+B)</b>										

**Centro de Control de Confianza del Estado de México**  
**Balance Presupuestario - LDF**  
**Del 1 de Enero al 31 de Diciembre de 2019**  
**(Miles de Pesos)**

Concepto	Estimado / Aprobado	Devengado	Recaudado / Pagado
<b>A. Ingresos Totales (A = A1+A2+A3)</b>	217,898.9	197,862.2	197,862.2
A1. Ingresos de Libre Disposición	217,898.9	197,862.2	197,862.2
A2. Transferencias Federales Etiquetadas			
A3. Financiamiento Neto			
<b>B. Egresos Presupuestarios<sup>1</sup> (B = B1+B2)</b>	217,898.9	162,809.2	162,184.6
B1. Gasto No Etiquetado (sin incluir Amortización de la Deuda Pública)	217,898.9	162,809.2	162,184.6
B2. Gasto Etiquetado (sin incluir Amortización de la Deuda Pública)			
<b>C. Remanentes del Ejercicio Anterior (C = C1 + C2)</b>			
C1. Remanentes de Ingresos de Libre Disposición aplicados en el periodo			
C2. Remanentes de Transferencias Federales Etiquetadas aplicados en el periodo			
<b>I. Balance Presupuestario (I = A - B + C)</b>		35,053.0	35,677.6
<b>II. Balance Presupuestario sin Financiamiento Neto (II = I - A3)</b>		35,053.0	35,677.6
<b>III. Balance Presupuestario sin Financiamiento Neto y sin Remanentes del Ejercicio Anterior (III = II - C)</b>		35,053.0	35,677.6

Concepto	Aprobado	Devengado	Pagado
<b>E. Intereses, Comisiones y Gastos de la Deuda (E = E1+E2)</b>			
E1. Intereses, Comisiones y Gastos de la Deuda con Gasto No Etiquetado			
E2. Intereses, Comisiones y Gastos de la Deuda con Gasto Etiquetado			
<b>IV. Balance Primario (IV = III + E)</b>		35,053.0	35,677.6

Concepto	Estimado/ Aprobado	Devengado	Recaudado / Pagado
<b>F. Financiamiento (F = F1 + F2)</b>			
F1. Financiamiento con Fuente de Pago de Ingresos de Libre Disposición			
F2. Financiamiento con Fuente de Pago de Transferencias Federales Etiquetadas			
<b>G. Amortización de la Deuda (G = G1 + G2)</b>			
G1. Amortización de la Deuda Pública con Gasto No Etiquetado			
G2. Amortización de la Deuda Pública con Gasto Etiquetado			
<b>A3. Financiamiento Neto (A3 = F - G)</b>			

Concepto	Estimado/ Aprobado	Devengado	Recaudado / Pagado
A1. Ingresos de Libre Disposición	217,898.9	197,862.2	197,862.2
A3.1. Financiamiento Neto con Fuente de Pago de Ingresos de Libre Disposición (A3.1 = F1 - G1)			
F1. Financiamiento con Fuente de Pago de Ingresos de Libre Disposición			
G1. Amortización de la Deuda Pública con Gasto No Etiquetado			
B1. Gasto No Etiquetado (sin incluir Amortización de la Deuda Pública)	217,898.9	162,809.2	162,184.6
C1. Remanentes de Ingresos de Libre Disposición aplicados en el periodo			
<b>V. Balance Presupuestario de Recursos Disponibles (V = A1 + A3.1 - B1 + C1)</b>		35,053.0	35,677.6
<b>VI. Balance Presupuestario de Recursos Disponibles sin Financiamiento Neto (VI = V - A3.1)</b>		35,053.0	35,677.6

Concepto	Estimado/ Aprobado	Devengado	Recaudado / Pagado
A2. Transferencias Federales Etiquetadas			
A3.2. Financiamiento Neto con Fuente de Pago de Transferencias Federales Etiquetadas (A3.2 = F2 - G2)			
F2. Financiamiento con Fuente de Pago de Transferencias Federales Etiquetadas			
G2. Amortización de la Deuda Pública con Gasto Etiquetado			
B2. Gasto Etiquetado (sin incluir Amortización de la Deuda Pública)			
C2. Remanentes de Transferencias Federales Etiquetadas aplicados en el periodo			
<b>VII. Balance Presupuestario de Recursos Etiquetados (VII = A2 + A3.2 - B2 + C2)</b>			
<b>VIII. Balance Presupuestario de Recursos Etiquetados sin Financiamiento Neto (VIII = VII - A3.2)</b>			

CUENTA PÚBLICA DEL GOBIERNO, ORGANISMOS AUXILIARES Y AUTÓNOMOS DEL ESTADO DE MÉXICO 2019

Centro de Control de Confianza del Estado de México						
Estado Analítico de Ingresos Detallado - LDF						
Del 1 de enero al 31 de Diciembre de 2019						
(MILES DE PESOS)						
Concepto	Ingreso					Diferencia
	Estimado	Ampliaciones/ (Reducciones)	Modificado	Devengado	Recaudado	
<b>Ingresos de Libre Disposición</b>						
A. Impuestos						
B. Cuotas y Aportaciones de Seguridad Social						
C. Contribuciones de Mejoras						
D. Derechos						
E. Productos				3,242.6	3,242.6	-3,242.6
F. Aprovechamientos						
G. Ingresos por Ventas de Bienes y Servicios	217,898.9	-217,898.9				
H. Participaciones (H=h1+h2+h3+h4+h5+h6+h7+h8+h9+h10+h11)						
h1) Fondo General de Participaciones						
h2) Fondo de Fomento Municipal						
h3) Fondo de Fiscalización y Recaudación						
h4) Fondo de Compensación						
h5) Fondo de Extracción de Hidrocarburos						
h6) Impuesto Especial Sobre Producción y Servicios						
h7) 0.136% de la Recaudación Federal Participable						
h8) 3.17% Sobre Extracción de Petróleo						
h9) Gasolinas y Diésel						
h10) Fondo del Impuesto Sobre la Renta						
h11) Fondo de Estabilización de los Ingresos de las Entidades Federativas						
I. Incentivos Derivados de la Colaboración Fiscal (I=i1+i2+i3+i4+i5)						
i1) Tenencia o Uso de Vehículos						
i2) Fondo de Compensación ISAN						
i3) Impuesto Sobre Automóviles Nuevos						
i4) Fondo de Compensación de Repecos-Intermedios						
i5) Otros Incentivos Económicos						
J. Transferencias		217,898.9	217,898.9	192,591.4	192,591.4	25,307.5
K. Convenios						
k1) Otros Convenios y Subsidios						
L. Otros Ingresos de Libre Disposición (L=l1+l2)		6,310.1	6,310.1	2,028.2	2,028.2	4,281.9
l1) Participaciones en Ingresos Locales						
l2) Otros Ingresos de Libre Disposición		6,310.1	6,310.1	2,028.2	2,028.2	4,281.9
<b>I. Total de Ingresos de Libre Disposición (I=A+B+C+D+E+F+G+H+I+J+K+L)</b>	<b>217,898.9</b>	<b>6,310.1</b>	<b>224,209.0</b>	<b>197,862.2</b>	<b>197,862.2</b>	<b>26,346.8</b>
<b>Ingresos Excedentes de Ingresos de Libre Disposición</b>						
<b>Transferencias Federales Etiquetadas</b>						
A. Aportaciones (A=a1+a2+a3+a4+a5+a6+a7+a8)						
a1) Fondo de Aportaciones para la Nómina Educativa y Gasto Operativo						
a2) Fondo de Aportaciones para los Servicios de Salud						
a3) Fondo de Aportaciones para la Infraestructura Social						
a4) Fondo de Aportaciones para el Fortalecimiento de los Municipios y de las Demarcaciones Territoriales del Distrito Federal						
a5) Fondo de Aportaciones Múltiples						
a6) Fondo de Aportaciones para la Educación Tecnológica y de Adultos						
a7) Fondo de Aportaciones para la Seguridad Pública de los Estados y del Distrito Federal						
a8) Fondo de Aportaciones para el Fortalecimiento de las Entidades Federativas						
B. Convenios (B=b1+b2+b3+b4)						
b1) Convenios de Protección Social en Salud						
b2) Convenios de Descentralización						
b3) Convenios de Reasignación						
b4) Otros Convenios y Subsidios						
C. Fondos Distintos de Aportaciones (C=c1+c2)						
c1) Fondo para Entidades Federativas y Municipios Productores de Hidrocarburos						
c2) Fondo Minero						
D. Transferencias, Subsidios y Subvenciones, y Pensiones y Jubilaciones						
E. Otras Transferencias Federales Etiquetadas						
<b>II. Total de Transferencias Federales Etiquetadas (II = A + B + C + D + E)</b>						
<b>III. Ingresos Derivados de Financiamientos (III = A)</b>						
A. Ingresos Derivados de Financiamientos						
<b>IV. Total de Ingresos (IV = I + II + III)</b>	<b>217,898.9</b>	<b>6,310.1</b>	<b>224,209.0</b>	<b>197,862.2</b>	<b>197,862.2</b>	<b>26,346.8</b>
<b>Datos Informativos</b>						
1. Ingresos Derivados de Financiamientos con Fuente de Pago de Ingresos de Libre Disposición						
2. Ingresos Derivados de Financiamientos con Fuente de Pago de Transferencias Federales Etiquetadas						
<b>3. Ingresos Derivados de Financiamientos (3 = 1 + 2)</b>						



C C C E M

Centro de Control de Confianza del Estado de México						
Estado Analítico del Ejercicio del Presupuesto de Egresos Detallado - LDF						
Clasificación por Objeto del Gasto (Capítulo y Concepto)						
Del 1 de Enero al 31 de Diciembre de 2019						
(MILES DE PESOS)						
Concepto	Egresos					Subejercicio
	Aprobado	Ampliaciones/ (Reducciones)	Modificado	Devengado	Pagado	
<b>I. Gasto No Etiquetado (I=A+B+C+D+E+F+G+H+I)</b>	<b>217,898.9</b>	<b>6,310.1</b>	<b>224,209.0</b>	<b>162,809.2</b>	<b>162,184.6</b>	<b>61,399.8</b>
<b>A. Servicios Personales (A=a1+a2+a3+a4+a5+a6+a7)</b>	<b>163,233.5</b>	<b>0.0</b>	<b>163,233.5</b>	<b>107,349.0</b>	<b>107,349.0</b>	<b>55,884.5</b>
a1) Remuneraciones al Personal de Carácter Permanente	28,337.4	-6,918.5	21,418.9	18,980.5	18,980.5	2,438.4
a2) Remuneraciones al Personal de Carácter Transitorio	82,303.8	326.0	82,629.8	47,872.8	47,872.8	34,757.0
a3) Remuneraciones Adicionales y Especiales	24,987.0	6,425.1	31,412.1	22,772.9	22,772.9	8,639.2
a4) Seguridad Social	24,794.0	0.3	24,794.3	15,695.9	15,695.9	9,098.4
a5) Otras Prestaciones Sociales y Económicas	2,811.3	133.4	2,944.7	1,993.2	1,993.2	951.5
a6) Previsiones						
a7) Pago de Estímulos a Servidores Públicos		33.7	33.7	33.7	33.7	
<b>B. Materiales y Suministros (B=b1+b2+b3+b4+b5+b6+b7+b8+b9)</b>	<b>10,207.3</b>	<b>-4,569.0</b>	<b>5,638.3</b>	<b>2,148.5</b>	<b>2,148.5</b>	<b>3,489.8</b>
b1) Materiales de Administración, Emisión de Documentos y Artículos Oficiales	4,951.9	-2,081.1	2,870.8	1,484.0	1,484.0	1,386.8
b2) Alimentos y Utensilios	6.3		6.3	14	14	4.9
b3) Materias Primas y Materiales de Producción y Comercialización	15	-0.5	10			10
b4) Materiales y Artículos de Construcción y de Reparación	951.7	-562.5	389.2	56.6	56.6	332.6
b5) Productos Químicos, Farmacéuticos y de Laboratorio	136.5		136.5	46.6	46.6	89.9
b6) Combustibles, Lubricantes y Aditivos	1,227.3	-389.8	837.5	437.6	437.6	399.9
b7) Vestuario, Blancos, Prendas de Protección y Artículos Deportivos	376.4	-235.0	141.4	35.9	35.9	105.5
b8) Materiales y Suministros Para Seguridad						
b9) Herramientas, Refacciones y Accesorios Menores	2,555.7	-1,300.1	1,255.6	86.4	86.4	1,169.2
<b>C. Servicios Generales (C=c1+c2+c3+c4+c5+c6+c7+c8+c9)</b>	<b>44,458.1</b>	<b>4,331.3</b>	<b>48,789.4</b>	<b>47,045.4</b>	<b>46,420.8</b>	<b>1,744.0</b>
c1) Servicios Básicos	4,597.6	486.8	5,084.4	4,358.4	4,207.8	726.0
c2) Servicios de Arrendamiento	1,808.0	-1,808.0				
c3) Servicios Profesionales, Científicos, Técnicos y Otros Servicios	5,754.3	-219.9	5,534.4	5,239.6	4,933.1	294.8
c4) Servicios Financieros, Bancarios y Comerciales	1,341.1	142.7	1,483.8	1,473.1	1,473.1	10.7
c5) Servicios de Instalación, Reparación, Mantenimiento y Conservación	7,790.0	-5,413.0	2,377.0	2,190.2	2,022.7	186.8
c6) Servicios de Comunicación Social y Publicidad	42.7	2.9	45.6	10.3	10.3	35.3
c7) Servicio de Traslado y Viáticos	534.7	-283.5	251.2	200.1	200.1	51.1
c8) Servicios Oficiales	46.9	-20.0	26.9			26.9
c9) Otros Servicios Generales	22,542.8	11,443.3	33,986.1	33,573.7	33,573.7	412.4
<b>D. Transferencias, Asignaciones, Subsidios y Otras Ayudas (D=d1+d2+d3+d4+d5+d6+d7+d8+d9)</b>						
d1) Transferencias Internas y Asignaciones al Sector Público						
d2) Transferencias al Resto del Sector Público						
d3) Subsidios y Subvenciones						
d4) Ayudas Sociales						
d5) Pensiones y Jubilaciones						
d6) Transferencias a Fideicomisos, Mandatos y Otros Análogos						
d7) Transferencias a la Seguridad Social						
d8) Donativos						
d9) Transferencias al Exterior						
<b>E. Bienes Muebles, Inmuebles e Intangibles (E=e1+e2+e3+e4+e5+e6+e7+e8+e9)</b>		<b>237.7</b>	<b>237.7</b>	<b>237.7</b>	<b>237.7</b>	
e1) Mobiliario y Equipo de Administración		237.7	237.7	237.7	237.7	
e2) Mobiliario y Equipo Educativo y Recreativo						
e3) Equipo e Instrumental Médico y de Laboratorio						
e4) Vehículos y Equipo de Transporte						
e5) Equipo de Defensa y Seguridad						
e6) Maquinaria, Otros Equipos y Herramientas						
e7) Activos Biológicos						
e8) Bienes Inmuebles						
e9) Activos Intangibles						
<b>F. Inversión Pública (F=f1+f2+f3)</b>						
f1) Obra Pública en Bienes de Dominio Público						
f2) Obra Pública en Bienes Propios						
f3) Proyectos Productivos y Acciones de Fomento						
<b>G. Inversiones Financieras y Otras Provisiones (G=g1+g2+g3+g4+g5+g6+g7)</b>						
g1) Inversiones Para el Fomento de Actividades Productivas						
g2) Acciones y Participaciones de Capital						
g3) Compra de Títulos y Valores						
g4) Concesión de Préstamos						
g5) Inversiones en Fideicomisos, Mandatos y Otros Análogos						
Fideicomiso de Desastres Naturales (Informativo)						
g6) Otras Inversiones Financieras						
g7) Provisiones para Contingencias y Otras Erogaciones Especiales						
<b>H. Participaciones y Aportaciones (H=h1+h2+h3)</b>						
h1) Participaciones						
h2) Aportaciones						
h3) Convenios						
<b>I. Deuda Pública (I=i1+i2+i3+i4+i5+i6+i7)</b>		<b>6,310.1</b>	<b>6,310.1</b>	<b>6,028.6</b>	<b>6,028.6</b>	<b>281.5</b>
i1) Amortización de la Deuda Pública						
i2) Intereses de la Deuda Pública						
i3) Comisiones de la Deuda Pública						
i4) Gasto de la Deuda Pública						
i5) Costo por Coberturas						
i6) Apoyos Financieros						
i7) Adeudos de Ejercicios Fiscales Anteriores (ADEFAS)		6,310.1	6,310.1	6,028.6	6,028.6	281.5

CUENTA PÚBLICA DEL GOBIERNO, ORGANISMOS AUXILIARES Y AUTÓNOMOS DEL ESTADO DE MÉXICO 2019

Concepto	Egresos					Subejercicio
	Aprobado	Ampliaciones/ (Reducciones)	Modificado	Devengado	Pagado	
<b>II. Gasto Etiquetado (II=A+B+C+D+E+F+G+H+I)</b>						
A. Servicios Personales (A=a1a2+a3+a4+a5+a6+a7)						
a1) Remuneraciones al Personal de Carácter Permanente						
a2) Remuneraciones al Personal de Carácter Transitorio						
a3) Remuneraciones Adicionales y Especiales						
a4) Seguridad Social						
a5) Otras Prestaciones Sociales y Económicas						
a6) Previsiones						
a7) Pago de Estímulos a Servidores Públicos						
B. Materiales y Suministros (B=b1b2+b3+b4+b5+b6+b7+b8+b9)						
b1) Materiales de Administración, Emisión de Documentos y Artículos Oficiales						
b2) Alimentos y Utensilios						
b3) Materias Primas y Materiales de Producción y Comercialización						
b4) Materiales y Artículos de Construcción y de Reparación						
b5) Productos Químicos, Farmacéuticos y de Laboratorio						
b6) Combustibles, Lubricantes y Aditivos						
b7) Vestuario, Blancos, Prendas de Protección y Artículos Deportivos						
b8) Materiales y Suministros Para Seguridad						
b9) Herramientas, Refacciones y Accesorios Menores						
C. Servicios Generales (C=c1c2+c3+c4+c5+c6+c7+c8+c9)						
c1) Servicios Básicos						
c2) Servicio de Arrendamiento						
c3) Servicios Profesionales, Científicos, Técnicos y Otros Servicios						
c4) Servicios Financieros, Bancarios y Comerciales						
c5) Servicios de Instalación, Reparación, Mantenimiento y Conservación						
c6) Servicio de Comunicación Social y Publicidad						
c7) Servicios de Traslado y Viáticos						
c8) Servicios Oficiales						
c9) Otros Servicios Generales						
D. Transferencias, Asignaciones, Subsidios y Otras Ayudas (D=d1d2+d3+d4+d5+d6+d7+d8+d9)						
d1) Transferencias Internas y Asignaciones al Sector Público						
d2) Transferencias al Resto del Sector Público						
d3) Subsidios y Subvenciones						
d4) Ayudas Sociales						
d5) Pensiones y Jubilaciones						
d6) Transferencias a Fideicomisos, Mandatos y Otros Análogos						
d7) Transferencias a la Seguridad Social						
d8) Donativos						
d9) Transferencias al Exterior						
E. Bienes Muebles, Inmuebles e Intangibles (E=e1e2+e3+e4+e5+e6+e7+e8+e9)						
e1) Mobiliario y Equipo de Administración						
e2) Mobiliario y Equipo Educativo y Recreativo						
e3) Equipo e Instrumental Médico y de Laboratorio						
e4) Vehículos y Equipo de Transporte						
e5) Equipo de Defensa y Seguridad						
e6) Maquinaria, Otros Equipos y Herramientas						
e7) Activos Biológicos						
e8) Bienes Inmuebles						
e9) Activos Intangibles						
F. Inversión Pública (F=f1f2+f3)						
f1) Obra Pública en Bienes de Dominio Público						
f2) Obra Pública en Bienes Propios						
f3) Proyectos Productivos y Acciones de Fomento						
G. Inversiones Financieras y Otras Provisiones (G=g1g2+g3+g4+g5+g6+g7)						
g1) Inversiones Para el Fomento de Actividades Productivas						
g2) Acciones y Participaciones de Capital						
g3) Compra de Títulos y Valores						
g4) Concesión de Préstamos						
g5) Inversiones en Fideicomisos, Mandatos y Otros Análogos						
Fideicomiso de Desastres Naturales (Informativo)						
g6) Otras Inversiones Financieras						
g7) Provisiones para Contingencias y Otras erogaciones Especiales						
H. Participaciones y Aportaciones (H=h1h2+h3)						
h1) Participaciones						
h2) Aportaciones						
h3) Convenios						
I. Deuda Pública (I=i1i2+i3+i4+i5+i6+i7)						
i1) Amortización de la Deuda Pública						
i2) Intereses de la Deuda Pública						
i3) Comisiones de la Deuda Pública						
i4) Gastos de la Deuda Pública						
i5) Costo por Coberturas						
i6) Apoyos Financieros						
i7) Adeudos de Ejercicios Fiscales Anteriores (ADEFAS)						
<b>III. Total de Egresos (III = I + II)</b>	<b>217,898.9</b>	<b>6,310.1</b>	<b>224,209.0</b>	<b>162,809.2</b>	<b>162,184.6</b>	<b>61,399.8</b>

Centro de Control de Confianza del Estado de México Estado Analítico del Ejercicio del Presupuesto de Egresos Detallado - LDF Clasificación Administrativa Del 1 de Enero al 31 de Diciembre de 2019 (MILES DE PESOS)						
Concepto (c)	Egresos					Subejercicio
	Aprobado	Ampliaciones/ (Reducciones)	Modificado	Devengado	Pagado	
<b>I. Gasto No Etiquetado (I=A+B+C+D+E+F+G+H)</b>	217,898.9	6,310.1	224,209.0	162,809.2	162,184.6	61,399.8
A. Centro de Control de Confianza del Estado de México	217,898.9	6,310.1	224,209.0	162,809.2	162,184.6	61,399.8
<b>II. Gasto Etiquetado (II=A+B+C+D+E+F+G+H)</b>						
A. Centro de Control de Confianza del Estado de México						
<b>III. Total de Egresos (III = I + II)</b>	217,898.9	6,310.1	224,209.0	162,809.2	162,184.6	61,399.8

CUENTA PÚBLICA DEL GOBIERNO, ORGANISMOS AUXILIARES Y AUTÓNOMOS DEL ESTADO DE MÉXICO 2019

Centro de Control de Confianza del Estado de México						
Estado Analítico del Ejercicio del Presupuesto de Egresos Detallado - LDF						
Clasificación Funcional (Finalidad y Función)						
Del 1 de enero Al 31 de Diciembre de 2019 (b)						
(MILES DE PESOS)						
Concepto (c)	Egresos					Subejercicio (e)
	Aprobado (d)	Ampliaciones/ (Reducciones)	Modificado	Devengado	Pagado	
<b>I. Gasto No Etiquetado (I=A+B+C+D)</b>	<b>217,898.9</b>	<b>6,310.1</b>	<b>224,209.0</b>	<b>162,809.2</b>	<b>162,184.6</b>	<b>61,399.8</b>
<b>A. Gobierno (A=a1+a2+a3+a4+a5+a6+a7+a8)</b>	<b>217,898.9</b>		<b>217,898.9</b>	<b>156,780.6</b>	<b>156,156.0</b>	<b>61,118.3</b>
a1) Legislación						
a2) Justicia						
a3) Coordinación de la Política de Gobierno						
a4) Relaciones Exteriores						
a5) Asuntos Financieros y Hacendarios						
a6) Seguridad Nacional						
a7) Asuntos de Orden Público y de Seguridad Interior	217,898.9		217,898.9	156,780.6	156,156.0	61,118.3
a8) Otros Servicios Generales						
<b>B. Desarrollo Social (B=b1+b2+b3+b4+b5+b6+b7)</b>						
b1) Protección Ambiental						
b2) Vivienda y Servicios a la Comunidad						
b3) Salud						
b4) Recreación, Cultura y Otras Manifestaciones Sociales						
b5) Educación						
b6) Protección Social						
b7) Otros Asuntos Sociales						
<b>C. Desarrollo Económico (C=c1+c2+c3+c4+c5+c6+c7+c8+c9)</b>						
c1) Asuntos Económicos, Comerciales y Laborales en General						
c2) Agropecuaria, Silvicultura, Pesca y Caza						
c3) Combustibles y Energía						
c4) Minería, Manufacturas y Construcción						
c5) Transporte						
c6) Comunicaciones						
c7) Turismo						
c8) Ciencia, Tecnología e Innovación						
c9) Otras Industrias y Otros Asuntos Económicos						
<b>D. Otras No Clasificadas en Funciones Anteriores (D=d1+d2+d3+d4)</b>		<b>6,310.1</b>	<b>6,310.1</b>	<b>6,028.6</b>	<b>6,028.6</b>	<b>281.5</b>
d1) Transacciones de la Deuda Pública / Costo Financiero de la Deuda						
d2) Transferencias, Participaciones y Aportaciones Entre Diferentes Niveles y Ordenes de Gobierno						
d3) Saneamiento del Sistema Financiero						
d4) Adeudos de Ejercicios Fiscales Anteriores		6,310.1	6,310.1	6,028.6	6,028.6	281.5
<b>II. Gasto Etiquetado (II=A+B+C+D)</b>						
<b>A. Gobierno (A=a1+a2+a3+a4+a5+a6+a7+a8)</b>						
a1) Legislación						
a2) Justicia						
a3) Coordinación de la Política de Gobierno						
a4) Relaciones Exteriores						
a5) Asuntos Financieros y Hacendarios						
a6) Seguridad Nacional						
a7) Asuntos de Orden Público y de Seguridad Interior						
a8) Otros Servicios Generales						
<b>B. Desarrollo Social (B=b1+b2+b3+b4+b5+b6+b7)</b>						
b1) Protección Ambiental						
b2) Vivienda y Servicios a la Comunidad						
b3) Salud						
b4) Recreación, Cultura y Otras Manifestaciones Sociales						
b5) Educación						
b6) Protección Social						
b7) Otros Asuntos Sociales						
<b>C. Desarrollo Económico (C=c1+c2+c3+c4+c5+c6+c7+c8+c9)</b>						
c1) Asuntos Económicos, Comerciales y Laborales en General						
c2) Agropecuaria, Silvicultura, Pesca y Caza						
c3) Combustibles y Energía						
c4) Minería, Manufacturas y Construcción						
c5) Transporte						
c6) Comunicaciones						
c7) Turismo						
c8) Ciencia, Tecnología e Innovación						
c9) Otras Industrias y Otros Asuntos Económicos						
<b>D. Otras No Clasificadas en Funciones Anteriores (D=d1+d2+d3+d4)</b>						
d1) Transacciones de la Deuda Pública / Costo Financiero de la Deuda						
d2) Transferencias, Participaciones y Aportaciones Entre Diferentes Niveles y Ordenes de Gobierno						
d3) Saneamiento del Sistema Financiero						
d4) Adeudos de Ejercicios Fiscales Anteriores						
<b>III. Total de Egresos (III = I + II)</b>	<b>217,898.9</b>	<b>6,310.1</b>	<b>224,209.0</b>	<b>162,809.2</b>	<b>162,184.6</b>	<b>61,399.8</b>

Centro de Control de Confianza del Estado de México						
Estado Analítico del Ejercicio del Presupuesto de Egresos Detallado - LDF						
Clasificación de Servicios Personales por Categoría						
Del 1 de Enero al 31 de Diciembre de 2019						
(MILES DE PESOS)						
Concepto (c)	Egresos					Subejercicio
	Aprobado	Ampliaciones/ (Reducciones)	Modificado	Devengado	Pagado	
<b>I. Gasto No Etiquetado (I=A+B+C+D+E+F)</b>	163,233.5		163,233.5	107,349.0	107,349.0	55,884.5
A. Personal Administrativo y de Servicio Público	163,233.5		163,233.5	107,349.0	107,349.0	55,884.5
B. Magisterio						
C. Servicios de Salud (C=c1+c2)						
c1) Personal Administrativo						
c2) Personal Médico, Paramédico y afin						
D. Seguridad Pública						
E. Gastos asociados a la implementación de nuevas leyes federales o reformas a las mismas (E = e1 + e2)						
e1) Nombre del Programa o Ley 1						
e2) Nombre del Programa o Ley 2						
F. Sentencias laborales definitivas						
<b>II. Gasto Etiquetado (II=A+B+C+D+E+F)</b>						
A. Personal Administrativo y de Servicio Público						
B. Magisterio						
C. Servicios de Salud (C=c1+c2)						
c1) Personal Administrativo						
c2) Personal Médico, Paramédico y afin						
D. Seguridad Pública						
E. Gastos asociados a la implementación de nuevas leyes federales o reformas a las mismas (E = e1 + e2)						
e1) Nombre del Programa o Ley 1						
e2) Nombre del Programa o Ley 2						
F. Sentencias laborales definitivas						
<b>III. Total del Gasto en Servicios Personales (III = I + II)</b>	163,233.5		163,233.5	107,349.0	107,349.0	55,884.5