

COMITÉ DE PLANEACIÓN PARA
EL DESARROLLO DEL ESTADO DE
MÉXICO

COPLADEM

CONTENIDO	PÁGINA
I. INFORMACIÓN CONTABLE	
ESTADO DE SITUACIÓN FINANCIERA	5
ESTADO DE ACTIVIDADES	6
ESTADO DE VARIACIÓN EN LA HACIENDA PÚBLICA	7
ESTADO DE CAMBIOS EN LA SITUACIÓN FINANCIERA	8
ESTADO DE FLUJOS DE EFECTIVO	9
ESTADO ANALÍTICO DEL ACTIVO	10
ESTADO ANALÍTICO DE LA DEUDA Y OTROS PASIVOS	11
NOTAS A LOS ESTADOS FINANCIEROS	12
II. INFORMACIÓN PRESUPUESTARIA	25
III. INFORMACIÓN PROGRAMÁTICA	39
IV. ANEXOS ESTABLECIDOS EN DIFERENTES ORDENAMIENTOS	49
V. FORMATOS PARA EL CUMPLIMIENTO DE LA LEY DE DISCIPLINA FINANCIERA DE LAS ENTIDADES FEDERATIVAS Y LOS MUNICIPIOS	53

COPLADEM

Comité de Planeación para el Desarrollo del Estado de México
Estado de Situación Financiera
Al 31 de Diciembre de 2019 y 2018
(Miles de Pesos)

CONCEPTO	Año		CONCEPTO	Año	
	2019	2018		2019	2018
ACTIVO			PASIVO		
<i>Activo Circulante</i>			<i>Pasivo Circulante</i>		
Efectivo y Equivalentes	21,254.4	21,918.2	Cuentas por Pagar a Corto Plazo	247.0	54.6
Derechos a Recibir Efectivo o Equivalentes			Documentos por Pagar a Corto Plazo		
Derechos a Recibir Bienes o Servicios		189.2	Porción a Corto Plazo de la Deuda Pública a Largo Plazo		
Inventarios			Títulos y Valores a Corto Plazo		
Almacenes			Pasivos Diferidos a Corto Plazo		
Estimación por Pérdida o Deterioro de Activos Circulantes			Fondos y Bienes de Terceros en Garantía y/o Administración a Corto Plazo		
Otros Activos Circulantes			Provisiones a Corto Plazo		
			Otros Pasivos a Corto Plazo		
Total de Activos Circulantes	21,254.4	22,107.4	Total de Pasivos Circulantes	247.0	54.6
<i>Activo No Circulante</i>			<i>Pasivo No Circulante</i>		
Inversiones Financieras a Largo Plazo			Cuentas por Pagar a Largo Plazo		
Derechos a Recibir Efectivo o Equivalentes a Largo Plazo			Documentos por Pagar a Largo Plazo		
Bienes Inmuebles, Infraestructura y Construcciones en Proceso			Deuda Pública a Largo Plazo		
Bienes Muebles	3,285.0	3,410.2	Pasivos Diferidos a Largo Plazo		
Activos Intangibles			Fondos y Bienes de Terceros en Garantía y/o en Administración a Largo Plazo		
Depreciación, Deterioro y Amortización Acumulada de Bienes	-2,095.0	-1,960.9	Provisiones a Largo Plazo		
Activos Diferidos	16.2	16.2			
Estimación por Pérdida o Deterioro de Activos no Circulantes			Total de Pasivos No Circulantes		
Otros Activos no Circulantes			Total del Pasivo	247.0	54.6
Total de Activos No Circulantes	1,206.2	1,465.5	HACIENDA PÚBLICA/ PATRIMONIO		
Total del Activo	22,460.6	23,572.9	<i>Hacienda Pública/Patrimonio Contribuido</i>	159.8	159.8
			Aportaciones	159.8	159.8
			Donaciones de Capital		
			Actualización de la Hacienda Pública / Patrimonio		
			Hacienda Pública/Patrimonio Generado	22,063.8	23,358.5
			Resultados del Ejercicio (Ahorro / Desahorro)	15,613.6	3,184.7
			Resultados de Ejercicios Anteriores	6,352.9	20,086.5
			Revalúos	87.3	87.3
			Reservas		
			Rectificaciones de Resultados de Ejercicios Anteriores		
			Exceso o Insuficiencia en la Actualización de la Hacienda Pública/Patrimonio		
			Resultado por Posición Monetaria		
			Resultado por Tenencia de Activos no Monetarios		
			Total Hacienda Pública/ Patrimonio	22,213.6	23,518.3
			Total del Pasivo y Hacienda Pública / Patrimonio	22,460.6	23,572.9

Comité de Planeación para el Desarrollo del Estado de México
Estado de Actividades
Del 1 de Enero al 31 de Diciembre de 2019 y 2018
(Miles de Pesos)

Concepto	2019	2018
INGRESOS Y OTROS BENEFICIOS		
Ingresos de la Gestión	.0	.0
Impuestos		
Cuotas y Aportaciones de Seguridad Social		
Contribuciones de Mejoras		
Derechos		
Productos de Tipo Corriente		
Aprovechamientos de Tipo Corriente		
Ingresos por Venta de Bienes y Servicios		
Ingresos no Comprendidos en las Fracciones de la Ley de Ingresos Causados en Ejercicios Fiscales Anteriores		
Pendientes de Liquidación o Pago		
Participaciones, Aportaciones, Transferencias, Asignaciones, Subsidios y Otras Ayudas	36,677.6	64,222.1
Participaciones y Aportaciones		
Transferencias, Asignaciones, Subsidios y Otras Ayudas	36,677.6	64,222.1
Otros Ingresos y Beneficios	323.5	827.0
Ingresos Financieros	323.5	827.0
Incremento por Variación de Inventarios		
Disminución del Exceso de Estimaciones por Pérdida o Deterioro u Obsolescencia		
Disminución del Exceso de Provisiones		
Otros Ingresos y Beneficios Varios		
Total de Ingresos y Otros Beneficios	37,001.1	65,049.1
GASTOS Y OTRAS PÉRDIDAS		
Gastos de Funcionamiento	20,939.1	61,159.7
Servicios Personales	15,499.9	14,935.5
Materiales y Suministros	398.7	435.6
Servicios Generales	5,040.5	45,788.6
Transferencias, Asignaciones, Subsidios y Otras Ayudas	.0	.0
Transferencias Internas y Asignaciones al Sector Público		
Transferencias al Resto del Sector Público		
Subsidios y Subvenciones		
Ayudas Sociales		
Pensiones y Jubilaciones		
Transferencias a Fideicomisos, Mandatos y Contratos Análogos		
Transferencias a la Seguridad Social		
Donativos		
Transferencias al Exterior		
Participaciones y Aportaciones	.0	.0
Participaciones		
Aportaciones		
Convenios		
Intereses, Comisiones y Otros Gastos de la Deuda Pública	.0	.0
Intereses de la Deuda Pública		
Comisiones de la Deuda Pública		
Gastos de la Deuda Pública		
Costo por Coberturas		
Apoyos Financieros		
Otros Gastos y Pérdidas Extraordinarias	448.4	704.7
Estimaciones, Depreciaciones, Deterioros, Obsolescencia y Amortizaciones	448.4	704.7
Provisiones		
Disminución de Inventarios		
Aumento por Insuficiencia de Estimaciones por Pérdida o Deterioro y Obsolescencia		
Aumento por Insuficiencia de Provisiones		
Otros Gastos		
Inversión Pública	.0	.0
Inversión Pública no Capitalizable		
Total de Gastos y Otras Pérdidas	21,387.5	61,864.4
Resultados del Ejercicio (Ahorro/Desahorro)	15,613.6	3,184.7

C O P L A D E M

Comité de Planeación para el Desarrollo del Estado de México					
Estado de Variación en la Hacienda Pública					
Del 1 de Enero al 31 de Diciembre de 2019					
Concepto	Hacienda Pública / Patrimonio Contribuido	Hacienda Pública / Patrimonio Generado de Ejercicios Anteriores	Hacienda Pública / Patrimonio Generado del Ejercicio	Exceso o Insuficiencia en la Actualización de la Hacienda Pública / Patrimonio	Total
Hacienda Pública / Patrimonio Contribuido Neto de 2018	159.8				159.8
Aportaciones	159.8				159.8
Donaciones de Capital					0.0
Actualización de la Hacienda Pública/Patrimonio					0.0
Hacienda Pública / Patrimonio Generado Neto de 2018		20,086.4	3,184.7		23,271.1
Resultados del Ejercicio (Ahorro/Desahorro)			3,184.7		3,184.7
Resultados de Ejercicios Anteriores		20,086.4			20,086.4
Revalúos				87.3	87.3
Reservas					0.0
Rectificaciones de Resultados de Ejercicios Anteriores					0.0
Exceso o Insuficiencia en la Actualización de la Hacienda Pública / Patrimonio Neto de 2018				0.0	0.0
Resultado por Posición Monetaria					0.0
Resultado por Tenencia de Activos no Monetarios					0.0
Hacienda Pública / Patrimonio Neto Final de 2018	159.8	20,086.4	3,184.7	87.3	23,518.2
Cambios en la Hacienda Pública / Patrimonio Contribuido Neto de 2019	0.0				0.0
Aportaciones	0.0				0.0
Donaciones de Capital					0.0
Actualización de la Hacienda Pública/Patrimonio					0.0
Variaciones de la Hacienda Pública / Patrimonio Generado Neto de 2019		-13,733.5	12,428.9		-1,304.6
Resultados del Ejercicio (Ahorro/Desahorro)			-3,184.7		-3,184.7
Resultados de Ejercicios Anteriores		-13,733.5	15,613.6		1,880.1
Revalúos					0.0
Reservas					0.0
Rectificaciones de Resultados de Ejercicios Anteriores					0.0
Cambios en el Exceso o Insuficiencia en la Actualización de la Hacienda Pública / Patrimonio Neto de 2019				0.0	0.0
Resultado por Posición Monetaria					0.0
Resultado por Tenencia de Activos no Monetarios					0.0
Hacienda Pública / Patrimonio Neto Final de 2019	159.8	6,352.9	15,613.6	87.3	22,213.6

Comité de Planeación para el Desarrollo del Estado de México
Estado de Cambios en la Situación Financiera
Del 1 de Enero al 31 de Diciembre de 2019
(Miles de Pesos)

Concepto	Origen	Aplicación
ACTIVO	1,112.2	.0
Activo Circulante	853.0	.0
Efectivo y Equivalentes	663.8	
Derechos a Recibir Efectivo o Equivalentes	189.2	
Derechos a Recibir Bienes o Servicios		
Inventarios		
Almacenes		
Estimación por Pérdida o Deterioro de Activos Circulantes		
Otros Activos Circulantes		
Activo No Circulante	259.2	.0
Inversiones Financieras a Largo Plazo		
Derechos a Recibir Efectivo o Equivalentes a Largo Plazo		
Bienes Inmuebles, Infraestructura y Construcciones en Proceso		
Bienes Muebles	125.2	
Activos Intangibles		
Depreciación, Deterioro y Amortización Acumulada de Bienes	134.0	
Activos Diferidos		
Estimación por Pérdida o Deterioro de Activos no Circulantes		
Otros Activos no Circulantes		
PASIVO	192.4	.0
Pasivo Circulante	192.4	.0
Cuentas por Pagar a Corto Plazo	192.4	
Documentos por Pagar a Corto Plazo		
Porción a Corto Plazo de la Deuda Pública a Largo Plazo		
Títulos y Valores a Corto Plazo		
Pasivos Diferidos a Corto Plazo		
Fondos y Bienes de Terceros en Garantía y/o Administración a Corto Plazo		
Provisiones a Corto Plazo		
Otros Pasivos a Corto Plazo		
Pasivo No Circulante	.0	.0
Cuentas por Pagar a Largo Plazo		
Documentos por Pagar a Largo Plazo		
Deuda Pública a Largo Plazo		
Pasivos Diferidos a Largo Plazo		
Fondos y Bienes de Terceros en Garantía y/o en Administración a Largo Plazo		
Provisiones a Largo Plazo		
HACIENDA PÚBLICA/PATRIMONIO	12,428.9	13,733.6
Hacienda Pública/Patrimonio Contribuido	.0	.0
Aportaciones		
Donaciones de Capital		
Actualización de la Hacienda Pública/Patrimonio		
Hacienda Pública/Patrimonio Generado	12,428.9	13,733.6
Resultados del Ejercicio (Ahorro/Desahorro)	12,428.9	
Resultados de Ejercicios Anteriores		13,733.6
Revalúos		
Reservas		
Rectificaciones de Resultados de Ejercicios Anteriores		
Exceso o insuficiencia en la Actualización de la Hacienda Pública/Patrimonio	.0	.0
Resultado por Posición Monetaria		
Resultado por Tenencia de Activos no Monetarios		

Comité de Planeación para el Desarrollo del Estado de México
Estado de Flujos de Efectivo
Del 1 de Enero al 31 de Diciembre de 2019 y 2018
(Miles de Pesos)

Concepto	2019	2018
Flujos de Efectivo de las Actividades de Operación		
Origen	37,001.1	65,049.1
Impuestos		
Cuotas y Aportaciones de Seguridad Social		
Contribuciones de Mejoras		
Derechos		
Productos de Tipo Corriente		
Aprovechamientos de Tipo Corriente		
Ingresos por Venta de Bienes y Servicios		
Ingresos no Comprendidos en las Fracciones de la Ley de Ingresos Causados en Ejercicios Fiscales		
Anteriores Pendientes de Liquidación o Paqo		
Participaciones y Aportaciones		
Transferencias, Asignaciones y Subsidios y Otras Ayudas	36,677.6	64,222.1
Otros Orígenes de Operación	323.5	827.0
Aplicación	21,387.5	61,864.4
Servicios Personales	15,499.9	14,935.5
Materiales y Suministros	398.7	435.6
Servicios Generales	5,040.5	45,788.6
Transferencias Internas y Asignaciones al Sector Público		
Transferencias al Resto del Sector Público		
Subsidios y Subvenciones		
Ayudas Sociales		
Pensiones y Jubilaciones		
Transferencias a Fideicomisos, Mandatos y Contratos Análogos		
Transferencias a la Seguridad Social		
Donativos		
Transferencias al Exterior		
Participaciones		
Aportaciones		
Convenios		
Otras Aplicaciones de Operación	448.4	704.7
Flujos Netos de Efectivo por Actividades de Operación	15,613.6	3,184.7
Flujos de Efectivo de las Actividades de Inversión		
Origen	.0	.0
Bienes Inmuebles, Infraestructura y Construcciones en Proceso		
Bienes Muebles		
Otros Orígenes de Inversión		
Aplicación	.0	.0
Bienes Inmuebles, Infraestructura y Construcciones en Proceso		
Bienes Muebles		
Otras Aplicaciones de Inversión		
Flujos Netos de Efectivo por Actividades de Inversión	.0	.0
Flujo de Efectivo de las Actividades de Financiamiento		
Origen	.0	1,450.6
Endeudamiento Neto		
Interno		
Externo		
Otros Orígenes de Financiamiento		1,450.6
Aplicación	16,277.4	259.7
Servicios de la Deuda		
Interno		
Externo		
Otras Aplicaciones de Financiamiento	16,277.4	259.7
Flujos Netos de Efectivo por Actividades de Financiamiento	-16,277.4	1,190.9
Incremento/Disminución Neta en el Efectivo y Equivalentes al Efectivo	-663.8	4,375.6
Efectivo y Equivalentes al Efectivo al Inicio del Ejercicio	21,918.2	17,542.6
Efectivo y Equivalentes al Efectivo al Final del Ejercicio	21,254.4	21,918.2

CUENTA PÚBLICA DEL GOBIERNO, ORGANISMOS AUXILIARES Y AUTÓNOMOS DEL ESTADO DE MÉXICO 2019

Comité de Planeación para el Desarrollo del Estado de México
Estado Analítico del Activo
Del 1 de Enero al 31 de Diciembre de 2019
(Miles de Pesos)

Concepto	Saldo Inicial	Cargos del Período	Abonos del Período	Saldo Final	Variación del Período
	1	2	3	4 = (1+2-3)	(4-1)
ACTIVO	23,572.9	97,438.0	98,550.2	22,460.7	-1,112.2
Activo Circulante	22,107.4	97,312.1	98,165.1	21,254.4	-853.0
Efectivo y Equivalentes	21,918.2	57,937.3	58,601.1	21,254.4	-663.8
Derechos a Recibir Efectivo o Equivalentes	189.2	37,674.8	37,864.0		-189.2
Derechos a Recibir Bienes o Servicios		1,700.0	1,700.0		
Inventarios					
Almacenes					
Estimación por Pérdida o Deterioro de Activos Circulantes					
Otros Activos Circulantes					
Activo no Circulante	1,465.5	125.9	385.1	1,206.3	-259.2
Inversiones Financieras a Largo Plazo					
Derechos a Recibir Efectivo o Equivalentes a Largo Plazo					
Bienes Inmuebles, Infraestructura y Construcciones en Proceso					
Bienes Muebles	3,410.2		125.2	3,285.0	-125.2
Activos Intangibles					
Depreciación, Deterioro y Amortización Acumulada de Bienes	-1,960.9	125.9	259.9	-2,094.9	-134.0
Activos Diferidos					
Estimación por Pérdida o Deterioro de Activos no Circulantes					
Otros Activos no Circulantes	16.2			16.2	

Comité de Planeación para el Desarrollo del Estado de México
 Estado Analítico de la Deuda y Otros Pasivos
 Del 1 de Enero al 31 de Diciembre de 2019
 (Miles de Pesos)

Denominación de las Deudas	Moneda de Contratación	Institución o País Acreedor	Saldo Inicial del Período	Saldo Final del Período
DEUDA PÚBLICA				
Corto Plazo				
Deuda Interna				
Instituciones de Crédito				
Títulos y Valores				
Arrendamientos Financieros				
Deuda Externa				
Organismos Financieros Internacionales				
Deuda Bilateral				
Títulos y Valores				
Arrendamientos Financieros				
<i>Subtotal a Corto Plazo</i>				
Largo Plazo				
Deuda Interna				
Instituciones de Crédito				
Títulos y Valores				
Arrendamientos Financieros				
Deuda Externa				
Organismos Financieros Internacionales				
Deuda Bilateral				
Títulos y Valores				
Arrendamientos Financieros				
<i>Subtotal a Largo Plazo</i>				
Otros Pasivos	Moneda Nacional		54.6	247.0
<i>Total de Deuda y Otros Pasivos</i>			<i>54.6</i>	<i>247.0</i>

NOTAS A LOS ESTADOS FINANCIEROS

NOTAS DE DESGLOSE

1. ESTADO DE SITUACIÓN FINANCIERA

ACTIVO

- Efectivo y Equivalentes

El equivalente de efectivo y las inversiones en valores negociables, se encuentran representados por depósitos bancarios. A la fecha de los estados financieros, los intereses se incluyen en los resultados del ejercicio.

Concepto	2019	2018
Bancos/Tesorería	21,254.4	11,365.2
Inversiones Financieras de Corto Plazo		10,553.0
Total	21,254.4 =====	21,918.2 =====

- Derechos a Recibir Efectivo o Equivalentes

Al 31 de diciembre de 2019 y 2018, el saldo de este reglón se integra como sigue:

Concepto	2019	2018
Cuentas por Cobrar al GEM	0.0	189.2
Total	0.0 =====	189.2 =====

- Derechos a Recibir Bienes o Servicios

No Aplica.

- Bienes Disponibles para su Transformación o Consumo (Inventarios)

No Aplica.

- Inversiones Financieras

No Aplica.

- **Bienes Muebles, Inmuebles e Intangibles**

Los Bienes Muebles e Inmuebles se muestran a su costo de adquisición, construcción, o bien a su valor estimado razonablemente o, al de un bien similar, determinado por el área administrativa correspondiente; o al de avalúo en caso de que sean producto de una donación, expropiación, adjudicación o dación en pago, aun cuando no se cuente con la factura o documento original que ampare la propiedad del bien. En todos los casos se incluyen los gastos y costos relacionados con su adquisición, incluyendo el impuesto al valor agregado; excepto, tratándose de organismos sujetos a un régimen fiscal distinto al de no contribuyentes; en apego a la normatividad de registro de Contabilidad Gubernamental. La actualización de los mismos se realizó hasta el 31 de diciembre de 2007, así como su correspondiente depreciación, conforme a lo establecido en la Circular de la Información Financiera para el reconocimiento de los efectos de la inflación, y tomando como referencia la NIF B-10, emitida por el Consejo Mexicano para la Investigación y Desarrollo de Normas de Información Financiera, A. C.. Considerando que en los últimos 7 años de inflación en la economía mexicana no ha rebasado el 10 por ciento anual, se ha decidido no aplicar el procedimiento de reevaluación de los estados financieros de los entes gubernamentales.

La depreciación se calcula a partir del mes siguiente al de su adquisición, usando el método de línea recta, aplicando las tasas anuales que se mencionan a continuación:

Rubro	Tasa
Equipo de Oficina	3%
Equipo de Transporte	10%
Equipo de Cómputo	20%

Los importes de bienes muebles se integran de la siguiente manera:

Concepto	2019	2018
Bienes Muebles:		
Mobiliario y Equipo de Administración	1,597.9	1,723.1
Equipo de Transporte	1,570.9	1,570.9
Reevaluación de Bienes Muebles	116.2	116.2
	<hr/>	<hr/>
Total de activo Fijo Depreciable	3,285.0	3,410.2
	=====	=====
	2019	2018
Depreciación histórica:		
Depreciación Acumulada de Bienes Muebles	1,991.7	1,857.6
Depreciación Revaluada de Bienes Muebles	103.3	103.3
	<hr/>	<hr/>
Total de activo Fijo Depreciable	2,095.0	1,960.9
	<hr/>	<hr/>
Activo Fijo Neto	1,190.0	1,449.3
	=====	=====

- **Estimaciones y Deterioros**

No Aplica.

- **Otros Activos**

El rubro de otros activos diferidos está integrado como sigue:

Concepto	2019	2018
Comisión Federal de Electricidad	16.2	16.2
Total	16.2	16.2
	=====	=====

PASIVO

- **Cuentas por Pagar a Corto Plazo**

El rubro de cuentas por pagar a corto plazo está integrado como sigue:

Concepto	2019	2018
Gobierno del Estado de México	45.5	0.0
Liconsa Salgado y Asociados S C	23.8	0.0
Agua y Saneamiento de Toluca	18.9	0.0
Despacho Freyssinier Morin Toluca A.C.	0.0	54.6
Otras Cuentas por Pagar al GEM	6.8	0.0
Retenciones I.S.R.	152.0	0.0
Total de Cuentas por Pagar a Corto Plazo	247.0	54.6
	=====	=====

2. ESTADO DE ACTIVIDADES

- **Ingresos de Gestión:**

Los ingresos de Gestión del Organismo se obtuvieron de la siguiente manera:

Concepto	2019	2018
Subsidio Estatal, Gasto Operativo	36,677.6	64,222.1
Otros Ingresos y Beneficios Varios	323.5	827.0
Total	37,001.1	65,049.1
	=====	=====

COPLADEM

• Gastos y Otras Pérdidas:

Concepto	2019	2018
Servicios Personales	15,499.9	14,935.5
Materiales y Suministros	398.7	435.6
Servicios Generales	5,040.5	45,788.6
Estimaciones, Depreciaciones, Deterioros, Obsolescencias y Amortizaciones	448.4	704.7
Total	21,387.5	61,864.4
	=====	=====

3. ESTADO DE VARIACIÓN EN LA HACIENDA PÚBLICA

El Patrimonio del Comité se Integrara con las aportaciones de recursos físicos, materiales y financieros del Gobierno del Estado y el Gobierno Federal, así como por las donaciones o cualquier otro ingreso o bien que reciba para el cumplimiento de sus objetivos.

El Patrimonio del Comité está integrado por lo siguiente:

Concepto	2019	2018
Aportaciones	159.8	159.8
Revalúos	87.3	87.3
Resultado de Ejercicios Anteriores	6,352.9	20,086.5
Resultado del Ejercicio (Ahorro/ Desahorro)	15,613.6	3,184.7
Total	22,213.6	23,518.4
	=====	=====

4. ESTADO DE FLUJOS DE EFECTIVO

1.- Efectivo y Equivalentes

	2019	2018
Efectivo en Bancos – Tesorería	21,254.4	21,918.2
Efectivo en Bancos- Dependencias		
Inversiones Temporales (hasta 3 meses)		
Fondos con Afectación Específica		
Depósitos de Fondos de Terceros y Otros		
Total de Efectivo y Equivalentes	21,254.4	21,918.2

2.- Adquisición de Bienes Muebles e Inmuebles

No Aplica.

3.- Conciliación de los Flujos de Efectivo

Integración de Flujo de Efectivo	Al 31 de Diciembre de 2019	2018
Flujos Netos por Actividades de Operación	15,613.6	3,184.7
Flujos Netos de Efectivo por Actividades de Inversión		
Flujos Netos de Efectivo por Actividades de Financiamiento	16,277.4	-259.7
Efectivo y Equivalentes al Efectivo al Inicio del Ejercicio	21,918.2	17,542.6
Efectivo y Equivalentes al Efectivo al Final del Ejercicio	21,254.4	21,918.2

5. CONCILIACIÓN ENTRE LOS INGRESOS PRESUPUESTARIOS Y CONTABLES, ASÍ COMO ENTRE LOS EGRESOS PRESUPUESTARIOS Y LOS GASTOS CONTABLES

Comité de Planeación para el Desarrollo del Estado de México Conciliación entre los Ingresos Presupuestarios y Contables Correspondiente del 1 de Enero al 31 de Diciembre de 2019 (Miles de Pesos)		
1. Ingresos Presupuestarios		37,954.3
2. Más Ingresos Contables no Presupuestarios		0.0
Incremento por Variación de Inventarios		
Disminución del Exceso de Estimaciones por Pérdida o Deterioro u Obsolescencia		
Disminución del Exceso de Provisiones		
Otros Ingresos y Beneficios Varios		
Otros Ingresos Contables no Presupuestarios		
3. Menos Ingresos Presupuestarios no Contables		953.2
Productos de Capital		
Aprovechamientos Capital		
Ingresos Derivados de Financiamientos	953.2	
Otros ingresos presupuestarios no contables		
4. Ingresos Contables (4 = 1 + 2 - 3)		37,001.1

Comité de Planeación para el Desarrollo del Estado de México
Conciliación entre los Egresos Presupuestarios y los Gastos Contables
Correspondiente del 1 de Enero al 31 de Diciembre de 2019
 (Mlles de Pesos)

1.- Total de Egresos (Presupuestarios)		20,993.7
2.- Menos Egresos Presupuestarios no Contables		54.6
Mobiliario y Equipo de Administración		
Mobiliario y Equipo Educacional y Recreativo		
Equipo e Instrumental Médico y de Laboratorio		
Vehiculos y Equipo de Transporte		
Equipo de Defensa y Seguridad		
Maquinaria, Otros Equipos y Herramientas		
Activos Biológicos		
Bienes Inmuebles		
Activos Intangibles		
Obra Pública en Bienes Propios		
Acciones y Participaciones de Capital		
Compra de Títulos y Valores		
Inversiones en Fideicomisos, Mandatos y Otros Análogos		
Provisiones para Contingencias y Otras Erogaciones Especiales		
Amortización de la Deuda Pública		
Adeudos de Ejercicios Fiscales Anteriores (ADEFAS)	54.6	
Otros Egresos Presupuestales no Contables		
3. Más Gastos Contables no Presupuestales		448.4
Estimaciones, Depreciaciones, Deterioros, Obsolescencia y Amortizaciones		
Provisiones		
Disminución de Inventarios		
Aumento por Insuficiencia de Estimaciones por Pérdida o Deterioro u Obsolescencia		
Aumento por Insuficiencia de Provisiones		
Otros Gastos		
Otros Gastos Contables no Presupuestales	448.4	
4. Total de Gasto Contable (4 = 1 - 2 + 3)		21,387.5

NOTAS DE MEMORIA (CUENTAS DE ORDEN)

Comité de Planeación para el Desarrollo del Estado de México		
CUENTAS DE ORDEN CONTABLES		
(Miles de Pesos)		
	<u>2019</u>	<u>2018</u>
CUENTAS DEUDORAS		
Almacén		
Cuentas de Control de Organismos Auxiliares		
Bienes Muebles e Inmuebles en Comodato		
	<u>0.0</u>	<u>0.0</u>
CUENTAS ACREEDORAS		
Artículos Disponibles por el Almacén		
Organismos Auxiliares Cuenta de Control		
Comodato de Bienes Muebles e Inmuebles		
	<u>0.0</u>	<u>0.0</u>

No Aplica

Comité de Planeación para el Desarrollo del Estado de México		
CUENTAS DE ORDEN PRESUPUESTALES		
(Miles de Pesos)		
	<u>2019</u>	<u>2018</u>
CUENTAS DEUDORAS		
Ley de Ingresos Estimada	39,423.6	66,933.5
Presupuesto de Egresos por Ejercer de Gastos de Funcionamiento	18,429.9	5,422.7
Presupuesto de Egresos Devengado de Gasto de Funcionamiento	95.0	54.6
Presupuesto de Egresos Pagado de Gastos de Funcionamiento	20,844.0	61,105.1
Presupuesto de Egresos por Ejercer de Bienes Muebles, Inmuebles e Intangibles		300.0
Presupuesto de Egresos Pagado de Intereses, Comisiones y Otros Gastos de la Deuda Pública	54.6	51.1
	<u>78,847.2</u>	<u>133,867.0</u>
CUENTAS ACREEDORAS		
Ley de Ingresos por Ejecutar	1,469.2	-170.2
Ley de Ingresos Recaudado	37,954.3	67,103.7
Presupuesto de Egresos Aprobado de Gastos de Funcionamiento	39,369.0	66,582.4
Presupuesto de Egresos Aprobado de Intereses, Comisiones y Otros Gastos de la Deuda Pública	54.6	51.1
Presupuesto de Egresos Aprobado de Bienes Muebles, Inmuebles e Intangibles		300.0
	<u>78,847.1</u>	<u>133,867.0</u>

NOTAS DE GESTIÓN ADMINISTRATIVA

1. INTRODUCCIÓN

El ejercicio 2019 estuvo impactado por la incertidumbre económica, por lo que el GEM en previsión de los efectos que pudiesen tener en el presupuesto Estatal, reforzó las medidas de austeridad, racionalidad y disciplina presupuestal, con el Acuerdo para la Contención del Gasto y el Ahorro Presupuestario en la Administración Pública Estatal para el ejercicio Fiscal 2019.

2. PANORAMA ECONÓMICO FINANCIERO

Las condiciones económicas o financieras imperantes durante el ejercicio 2019, referidas principalmente a la falta de crecimiento de la economía del país, no influyó negativamente en la realización de operaciones tendientes a cumplir con el objeto para el cual fue creado el Organismo.

3. AUTORIZACIÓN E HISTORIA

Fecha de Creación del Organismo

El Comité de Planeación para el Desarrollo del Estado México (COPLADEM), es un Organismo Público Descentralizado del Poder Ejecutivo, publicado en la Gaceta del Gobierno del 16 de mayo del 1981, con personalidad jurídica y patrimonio propio.

Principales Cambios en su Estructura

Durante el ejercicio comprendido del 1 de enero al 31 de diciembre de 2019, la estructura del Organismo no sufrió cambio significativo alguno.

4. ORGANIZACIÓN Y OBJETO SOCIAL

De acuerdo con el Decreto de su creación, el Comité de Planeación para el Desarrollo del Estado México (COPLADEM), tiene como objeto es el operar los mecanismos de concentración, participación y coordinación del Gobierno del Estado de México con los ciudadanos, grupos y organizaciones sociales y privados, así como con los gobiernos federal, de las entidades federativas y de los municipios, así mismo será coadyuvante en la integración, elaboración y seguimiento de los planes y programas de desarrollo.

Principal Actividad

De igual manera, para el adecuado logro de su objeto el Comité de Planeación para el Desarrollo del Estado México lleva a cabo las siguientes actividades:

- I. Promover la participación de los grupos y organizaciones sociales y privados, en el proceso de planeación para el desarrollo.
- II. Coordina y articula acciones entre los participantes del Sistema de Planeación Democrática para el Desarrollo del Estado de México y sus Municipios
- III. Proporciona la vinculación de los planes y programas con el Plan Nacional de Desarrollo y sus programas.
- IV. Insertar el Sistema de Planeación Democrática para el Desarrollo del Estado de México y Municipios en el Sistema de Planeación Democrática.
- V. Interviene en la elaboración del Convenio de Desarrollo Social, así como de sus acuerdos de coordinación y anexos de ejecución.

COPLADEM

- VI. Propone el Ejecutivo y a los ayuntamientos programas de desarrollo.
- VII. Constituye en el vínculo de coordinación entre el Estado, los ayuntamientos, el Gobierno Federal, las entidades federativas y el Distrito Federal, para asegurar el cumplimiento del objeto del Sistema de Planeación Democrática para el Desarrollo del Estado de México y sus Municipios.
- VIII. Promueve la creación o renovación y propia el fortalecimiento de los COPLADEMUN.
- IX. Coadyuva en la integración, elaboración, evaluación y seguimiento de los planes y programas de desarrollo.
- X. Genera e integra información para los procesos de elaboración, evaluación y seguimiento de los planes y programas de desarrollo.

Ejercicio Fiscal

El ejercicio fiscal aplicable al Organismo comprende del 1 de enero al 31 de diciembre de cada año.

Régimen Jurídico

El Comité de Planeación para el Desarrollo del Estado México (COPLADEM) es un Organismo Descentralizado de Carácter Estatal, con personalidad jurídica y patrimonio propios.

Consideraciones Fiscales

De acuerdo con las disposiciones establecidas en el Manuel Único de Contabilidad Gubernamental para las Dependencias y Entidades Públicas del Gobierno y Municipios del Estado de México, el Comité de Planeación para el Desarrollo del Estado México (COPLADEM) es una persona moral con fines no lucrativos y sus obligaciones fiscales se determinan conforme a su objetivo y funciones asignadas en la Constitución política del Estado Libre y Soberano de México y en el Decreto de su Creación.

De acuerdo con lo anterior, no es causante como contribuyente directo del Impuesto Sobre la Renta (ISR), ni del Impuesto al Valor Agregado (IVA).

En su carácter de retenedor, en cuestión del Impuesto Sobre la Renta, solo tiene la obligación de retener y enterar el impuesto cuando se realicen pagos a terceros por concepto de Sueldos y Salarios, Honorarios y Arrendamientos, y este obligado a ello en los términos de dicha Ley, así como de exigir que la documentación comprobatoria reúna los requisitos fiscales.

Con respecto al Impuesto al Valor Agregado, no efectuara retenciones del Impuesto al Valor Agregado, de conformidad con el artículo 3, tercer párrafo de la Ley del Impuesto al Valor Agregado (LIVA).

El Impuesto al Valor Agregado que pague por concepto de adquisición de bienes o servicios, deberá registrarlo como parte del bien adquirido o como parte del gasto en que incurra por los servicios recibidos.

Estructura Organizacional Básica

El Comité de Planeación para el Desarrollo del Estado México (COPLADEM) cuenta con la siguiente estructura organizacional básica:

- Un Consejo Directivo
- Un Director General
- Una Unidad de Apoyo Administrativo
- Una Dirección de Evaluación y Seguimiento
- Una Dirección de Operación y Desarrollo
- Una Unidad Jurídica
- Una Subdirección de Concentración Ciudadana
- Una Subdirección de Operación y Normatividad

Bienes Muebles

Debido a que el Comité es una persona moral con fines no lucrativos, no es contribuyente directo del Impuesto Sobre la Renta ni del Impuesto al Valor Agregado, motivo por el cual las adquisiciones de estos bienes se registran a su costo histórico, incluyendo el Impuesto al Valor Agregado.

La depreciación se calcula por el método de línea recta, a partir del mes siguiente al de adquisición de los bienes, aplicando las tasas anuales que se indican a continuación:

Rubro	Tasa
Equipo de Oficina	3%
Equipo de Transporte	10%
Equipo de Cómputo	20%

Los bienes muebles adquiridos con un costo igual o mayor de 70 veces el Salario Mínimo General (SMG) del área geográfica única se registran contablemente como un aumento en el activo y se incluyen en el sistema de control patrimonial SICOPA WEB, a fin de que el saldo de la cuenta corresponda al monto total del sistema de control patrimonial; y aquellas con un importe menor se registran contablemente como un gasto. En ambos casos, se afecta el presupuesto de egresos en la partida y programa correspondiente.

Para efectos del control administrativo, las adquisiciones de bienes muebles, con un costo igual o mayor a 35 Salarios Mínimos Generales del área geográfica única pero menor de 70 Salarios Mínimos Generales, también deberán incorporarse al sistema de control patrimonial.

Los bienes muebles adquiridos con un costo menor a 35 Salarios Mínimos Generales del área geográfica única, se deberán considerar bienes no inventariables y no requerirán de control administrativo alguno.

Efectos de la inflación en la información financiera.-Tomando como referencia la Norma de Información Financiera (NIF) B-10 "Reconocimiento de los efectos de la inflación en la información financiera", emitida por el Consejo Mexicano para la Investigación y Desarrollo de Normas de Información Financiera, A.C. y considerando que los últimos 7 años la inflación en la economía mexicana no ha rebasado el 10% anual, se ha decidido no aplicar el procedimiento de revaluación de los estados financieros de los entes gubernamentales.

Asimismo, la NIF B-10 requiere que se reconozcan los efectos de la inflación en la información financiera siempre que se considera que sus efectos son relevantes, lo cual ocurre cuando dicha inflación es igual o mayor que el 26 por ciento acumulado durante tres ejercicios anuales anteriores. Por lo cual se establece que cuando la economía se encuentre en un entorno inflacionario se definirá el procedimiento a través del cual, los entes gubernamentales, deberán realizar la revaluación de los estados financieros; debido a lo anterior, y en cumplimiento a lo establecido en la normatividad aplicable, el IME no registra la actualización del activo fijo a partir del ejercicio 2008. Todo ello conforme a los lineamientos establecidos en el apartado IV Efectos de la Inflación del Manual Único de Contabilidad Gubernamental para las Dependencias y Entidades Públicas del Gobierno y Municipios del Estado de México. Los estados financieros adjuntos incluyen el reconocimiento de los efectos de la inflación en la información financiera hasta el 31 de diciembre de 2018, con base en el Índice Nacional de Precios al Consumidor (INPC), determinado por el Instituto Nacional de Estadística y Geografía (INEGI) y publicado por el Banco de México. El porcentaje de inflación acumulado en los tres últimos ejercicios anuales inmediatos anteriores es menor que el 26 por ciento y por tanto, se considera que se opera en un entorno no inflacionario y, por tanto, se reconocerán de manera retrospectiva los efectos acumulados de la inflación no reconocidos en los periodos en los que el entorno fue calificado como no inflacionario.

5. BASES DE PREPARACIÓN DE LOS ESTADOS FINANCIEROS

El Comité de Planeación para el Desarrollo del Estado México (COPLADEM) como Organismo Público Descentralizado, en su carácter de Organismo Auxiliar del Poder Ejecutivo y como parte de la Administración

Pública del Estado de México, registra contable y presupuestalmente sus operaciones y prepara su información financiera de conformidad con la normatividad que en materia de registro emite la Secretaría de Finanzas a través de Contaduría General Gubernamental de común acuerdo con el Órgano Técnico de Fiscalización del Poder Legislativo, y las tesorerías municipales en el seno de la Comisión Temática correspondiente, aplicando para ello los Postulados Básicos de Contabilidad Gubernamental y la Ley General de Contabilidad Gubernamental en lo aplicable a su transitorio cuarto.

El Comité de Planeación para el Desarrollo del Estado México (COPLADEM), con base en las observaciones y sugerencias emitidas en su caso por las instancias de control y fiscalización, así como su responsabilidad sobre la objetividad, confiabilidad y oportunidad en la preparación de la información financiera y presupuestal, como base para el control y toma de decisiones sobre las operaciones, ejecución de programas, ejercicio del presupuesto y cumplimiento de los objetivos institucionales, promueve su seguimiento y los avances para su atención oportuna, de conformidad con las sugerencias y, en su caso, medidas correctivas y preventivas, así como acciones de mejora propuestas, que eviten su recurrencia y fomenten el manejo transparente de los recursos públicos e información sobre su gestión, con los avances y resultados que se informan a la administración del mismo.

6. POLÍTICAS DE CONTABILIDAD SIGNIFICATIVAS

A continuación se resumen las principales políticas y prácticas contables utilizadas por la Administración del Comité en la elaboración de sus estados financieros adjuntos:

La depreciación se calcula por el método de línea recta, a partir del mes siguiente al de adquisición de los bienes, aplicando las tasas anuales que se indican a continuación:

Rubro	Tasa
Equipo de Oficina	3%
Equipo de Transporte	10%
Equipo de Cómputo	20%

Durante el ejercicio 2019 no hubo ningún cambio en los porcentajes de depreciación, apegándose al Manual Único de Contabilidad Gubernamental.

Los subsidios que recibe el Organismo por parte del Gobierno Estatal se registran de la manera siguiente:

Deberán ser reconocidos en el ingreso hasta la recepción de los recursos en sus cuentas bancarias, afectando en ese momento la cuenta de resultados y los momentos contables del Ingreso Devengado y Recaudado.

En resultados los destinados a la Operación y en el patrimonio los destinados a la Inversión, con el reconocimiento de aportación patrimonial.

7. POSICIÓN EN MONEDA EXTRANJERA Y PROTECCIÓN POR RIESGO CAMBIARIO

No Aplica.

8. REPORTE ANALÍTICO DEL ACTIVO

La vida útil o porcentajes de depreciación, se utilizara de acuerdo al Manual Único de Contabilidad.

Durante el ejercicio 2019, no existieron cambios en los porcentajes de depreciación o valor residual de los activos.

Los activos se registraran con base en las políticas de registro establecidas en el Manual Único de Contabilidad, mismos que son reflejados y registrados en el programa SICOPA WEB, en el cual se da a conocer las características, fechas y monto de adquisición y la persona que tiene a cargo el resguardo.

9. FIDEICOMISOS, MANDATOS Y ANÁLOGOS

No Aplica.

10. REPORTE DE RECAUDACIÓN

Concepto	2019	2018
Subsidio Estatal, Gasto Operativo	36,677.6	64,222.1
Otros Ingresos Financieros	323.5	827.0
Total	37,001.1	65,049.1
	=====	=====

11. INFORMACIÓN SOBRE LA DEUDA Y EL REPORTE ANALÍTICO DE LA DEUDA

No Aplica.

12. CALIFICACIONES OTORGADAS

No Aplica.

13. PROCESO DE MEJORA

Durante el Ejercicio 2019, se mantuvieron las principales políticas de control interno, así como las medidas de desempeño financiero, metas y alcance del Comité de Planeación para el Desarrollo del Estado México (COPLADEM).

14. INFORMACIÓN POR SEGMENTOS

No Aplica.

15. EVENTOS POSTERIORES AL CIERRE

No Aplica.

16. PARTES RELACIONADAS

No Aplica.

17. RESPONSABILIDAD SOBRE LA PRESENTACIÓN RAZONABLE DE LOS ESTADOS FINANCIEROS

“Bajo protesta de decir verdad declaramos que los Estados Financieros y sus notas, son razonablemente correctos y son responsabilidad del emisor”.

El Dictamen de los Estados Financieros correspondiente al ejercicio 2019, estuvo a cargo del Despacho Licona, Salgado y Asociados S.C. el cual informó que los estados financieros presentan razonablemente, en todos los aspectos materiales, la situación financiera del Comité de Planeación para el Desarrollo del Estado de México.

INFORMACIÓN PRESUPUESTARIA

COPLADEM

Comité de Planeación para el Desarrollo del Estado de México												
Ingresos y Egresos												
Del 1 de Enero de Diciembre de 2019												
(Miles de pesos)												
CONCEPTO	PRESUPUESTO AUTORIZADO	%	AMPLIACIÓN	REDUCCIÓN	AUTORIZADO FINAL	%	PRESUPUESTO EJERCIDO	%	VARIACIÓN INICIAL	%	VARIACIÓN MODIFICADO	%
INGRESOS:	33,913.5	100.0	5,510.1		39,423.6	100.0	37,954.3	100.0	4,040.8	11.9	(1,469.3)	(3.7)
Superávit Ejercicio Anterior												
Ordinarios	33,913.5	100.0	5,510.1		39,423.6	100.0	37,954.3	100.0	4,040.8	11.9	(1,469.3)	(3.7)
Estatales	33,913.5	100.0	5,510.1		39,423.6	100.0	37,954.3	100.0	4,040.8	11.9	-1,469.3	(3.7)
- Tributarios												
Impuestos sobre Erogaciones												
Impuestos sobre Tenencia												
Otros Impuestos y Accesorios												
- No Tributarios							323.5	0.9	323.5		323.5	
Derechos												
Sector Central												
Organismos Auxiliares												
Aportaciones de Mejoras												
Productos							323.5	0.9	323.5		323.5	
Aprovechamientos												
Ingresos Financieros												
Aportaciones y Cuotas de Seguridad Social												
Ingresos por Venta de Bienes y Servicios			912.9		912.9	2.3	953.20	2.5	953.2		40.3	4.4
Transferencias Asignaciones, Subsidio y Otras Ayudas	33,913.5		4,597.2		38,510.7	97.7	36,677.60	96.6	2,764.1	8.2	(1,833.1)	(4.8)
Federales												
Participaciones Federales												
Fondos de Aportaciones Ramo 33												
Otros Apoyos Federales												
Extraordinarios												
Generación de Adefas												
Financiamientos												
EGRESOS:	33,913.5	100.0	16,267.8	10,747.7	39,423.6	100.0	20,993.7	100.0	12,919.8	38.1	18,429.9	46.7
Poderes Legislativo y Judicial												
Poder Legislativo												
Poder Judicial												
Gasto Total de Poder Ejecutivo	33,913.5	100.0	16,267.8	10,747.7	39,423.6	100.0	20,993.7	100.0	12,919.8	38.1	18,429.9	46.7
Gasto Programable:	33,913.5	100.0	16,203.2	10,747.7	39,369.0	99.9	20,939.1	99.7	12,974.4	38.3	18,429.9	46.8
Gasto Corriente	33,913.5	100.0	16,203.2	10,747.7	39,369.0	99.9	20,939.1	99.7	12,974.4	38.3	18,429.9	46.8
Servicios Personales	19,752.7	58.2	328.4	328.4	19,752.7	50.1	15,499.9	73.8	4,252.8	21.5	4,252.8	21.5
Gasto Operativo	14,160.8	41.8	15,874.8	10,419.3	19,616.3	49.8	5,439.2	25.9	8,721.6	61.6	14,177.1	72.3
Materiales y Suministros	448.7	1.3	24.6	24.6	448.7	1.1	398.6	1.9	50.1	11.2	50.1	11.2
Servicios Generales	13,712.1	40.4	15,850.2	10,394.7	19,167.6	48.6	5,040.6	24.0	8,671.5	63.2	14,127.0	73.7
Transferencias												
Organismos Autonomos												
Subsidios y Apoyos												
Inversión Pública												
Bienes Muebles e Inmuebles												
Otra Pública												
Inversión Financiera												
Gasto No Programable			54.6		54.6	0.1	54.6	0.3	(54.6)			
Transferencias a Municipios												
Participaciones												
Aportaciones del Ramo 33												
Convenios												
Deuda Pública			54.6		54.6	0.1	54.6	0.3	(54.6)			
Costo Financiero de la Deuda												
Amortizaciones												
Pago de Adefas			54.6		54.6	0.1	54.6	0.3	(54.6)			
Superávit(+) / Deficit (-)			(10,747.7)	(10,747.7)			16,960.6					
% de los Ingresos							44.7					

CUENTA PÚBLICA DEL GOBIERNO, ORGANISMOS AUXILIARES Y AUTÓNOMOS DEL ESTADO DE MÉXICO 2019

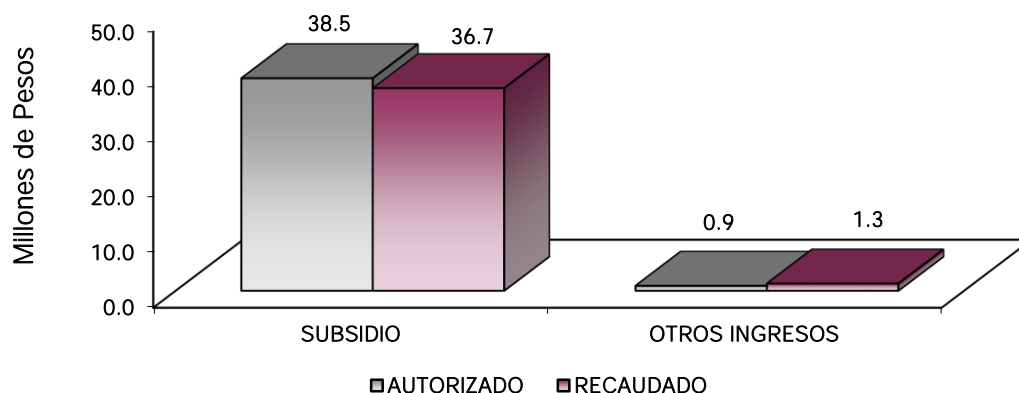
Comité de Planeación para el Desarrollo del Estado de México
Estado Analítico de Ingresos
Del 1 de Enero al 31 de Diciembre de 2019
(Miles de Pesos)

Rubro de Ingresos	Ingreso					Diferencia (6= 5 - 1)
	Estimado	Ampliaciones y Reducciones	Modificado	Devengado	Recaudado	
	(1)	(2)	(3= 1 + 2)	(4)	(5)	
Impuestos						
Cuotas y Aportaciones de Seguridad Social						
Contribuciones de Mejoras						
Derechos						
Productos				323.5	323.5	323.5
Aprovechamientos						
Ingresos por Ventas de Bienes, Prestación de Servicios y Otros Ingresos						
Participaciones, Aportaciones, Convenios, Incentivos Derivados de la Colaboración Fiscal y Fondos Distintos de Aportaciones						
Transferencias, Asignaciones, Subsidios y Subvenciones, y Pensiones y Jubilaciones	33,913.5	5,455.5	39,369.0	36,677.6	36,677.6	2,764.1
Ingresos Derivados de Financiamientos		54.6	54.6	953.2	953.2	953.2
Total	33,913.5	5,510.1	39,423.6	37,954.3	37,954.3	
				Ingresos excedentes¹		4,040.8

Estado Analítico de Ingresos por Fuente de Financiamiento	Ingreso					Diferencia (6= 5 - 1)
	Estimado	Ampliaciones y Reducciones	Modificado	Devengado	Recaudado	
	(1)	(2)	(3= 1 + 2)	(4)	(5)	
Ingresos del Poder Ejecutivo Federal o Estatal y de los Municipios						
Impuestos						
Cuotas y Aportaciones de Seguridad Social						
Contribuciones de Mejoras						
Derechos						
Productos ¹						
Aprovechamientos ²						
Participaciones, Aportaciones, Convenios, Incentivos Derivados de la Colaboración Fiscal y Fondos Distintos de Aportaciones						
Transferencias, Asignaciones, Subsidios y Subvenciones, y Pensiones y Jubilaciones						
Ingresos de los Entes Públicos de los Poderes Legislativo y Judicial, de los Órganos Autónomos y del Sector Paraestatal o Paramunicipal, así como de las empresas Productivas del Estado	33,913.5	5,455.5	39,369.0	37,001.1	37,001.1	3,087.6
Cuotas y Aportaciones de Seguridad Social						
Productos ¹				323.5	323.5	323.5
Ingresos por Ventas de Bienes, Prestación de Servicios y Otros Ingresos ³						
Transferencias, Asignaciones, Subsidios y Subvenciones, y Pensiones y Jubilaciones	33,913.5	5,455.5	39,369.0	36,677.6	36,677.6	2,764.1
Ingresos Derivados de Financiamiento		54.6	54.6	953.2	953.2	953.2
Ingresos Derivados de Financiamientos		54.6	54.6	953.2	953.2	953.2
Total	33,913.5	5,510.1	39,423.6	37,954.3	37,954.3	
				Ingresos excedentes¹		4,040.8

Comité de Planeación para el Desarrollo del Estado de México
INGRESOS
(Miles de Pesos)

INGRESOS	PREVISTO	PRESUPUESTO 2019		TOTAL AUTORIZADO	RECAUDADO	VARIACIÓN	
		ASIGNACIONES Y/O AMPLIACIONES	REDUCCIONES Y/O DISMINUCIONES			IMPORTE	%
PARTICIPACIONES, APORTACIONES, TRANSFERENCIAS, ASIGNACIONES, SUBSIDIOS Y OTRAS AYUDAS	33,913.5	4,597.2		38,510.7	36,677.6	1,833.1	4.8
Subsidio	33,913.5	4,597.2		38,510.7	36,677.6	1,833.1	4.8
OTROS INGRESOS Y BENEFICIOS		912.9		912.9	1,276.7	-363.8	-39.9
Ingresos Financieros					323.5	-323.5	
Disponibilidades Financieras		858.3		858.3	858.2	0.1	
Pasivos que se generen como Resultado de Erogaciones que se Devenguen en el Ejercicio Fiscal pero que queden Pendientes de Liquidar al Cierre del Mismo		54.6		54.6	95.0	-40.4	-74.0
T O T A L	33,913.5	5,510.1		39,423.6	37,954.3	1,469.3	3.7



NOTAS AL PRESUPUESTO DE INGRESOS

INGRESOS

Se previó recaudar ingresos por 33 millones 913.5 miles de pesos, se dieron ampliaciones durante el ejercicio por 5 millones 510.1 miles de pesos recaudándose 37 millones 954.3 miles de pesos, por lo que se tuvo una variación de más por 1 millón 469.3 miles de pesos, lo cual representó 3.7 por ciento al monto previsto.

PARTICIPACIONES, APORTACIONES, TRANSFERENCIAS, ASIGNACIONES SUBSIDIOS Y OTRAS AYUDAS

Se autorizaron 33 millones 913.5 miles de pesos, teniendo una ampliación presupuestal por 4 millones 597.2 miles de pesos, llegando a un presupuesto autorizado por 38 millones 510.7 miles de pesos, se logró recaudar la cantidad de 36 millones 677.6 miles de pesos, logrando una variación de 1 millón 833.1 miles de pesos, lo cual representó el 4.8 por ciento respecto al monto previsto.

OTROS INGRESOS Y BENEFICIOS

En este rubro se tuvieron ampliaciones por 912.8 miles de pesos, de los cuales corresponden a Disponibilidades Financieras y a Pasivos Derivados de Erogaciones Devengadas y Pendientes de pago de Ejercicios Anteriores. El importe recaudado fue por 1 millón 276.7 miles de pesos, por concepto de Ingresos Financieros, Pasivos Pendientes de Liquidar al Cierre del Ejercicio y Disponibilidades Financieras.

C O P L A D E M

Comité de Planeación para el Desarrollo del Estado de México
Estado Analítico del Ejercicio del Presupuesto de Egresos
Clasificación por Objeto del Gasto (Capítulo y Concepto)
Del 1 de Enero al 31 de Diciembre de 2019
(Miles de Pesos)

Concepto	Egresos					Subejercicio 6 = (3 - 4)
	Aprobado	Ampliaciones/ (Reducciones)	Modificado	Devengado	Pagado	
	1	2	3 = (1 + 2)	4	5	
Servicios Personales	19,752.7	-	19,752.7	15,499.9	15,493.2	4,252.8
Remuneraciones al Personal de Carácter Permanente	6,919.7	322.1	6,597.6	5,377.1	5,377.1	1,220.5
Remuneraciones al Personal de Carácter Transitorio	2,608.7	-	2,608.7	2,524.3	2,524.3	84.4
Remuneraciones Adicionales y Especiales	7,317.8	220.2	7,538.0	4,810.7	4,804.0	2,727.3
Seguridad Social	2,113.2	54.2	2,167.4	2,040.8	2,040.8	126.6
Otras Prestaciones Sociales y Económicas	793.3	47.7	841.0	747.0	747.0	94.0
Previsiones	-	-	-	-	-	-
Pago de Estímulos a Servidores Públicos	-	-	-	-	-	-
Materiales y Suministros	448.7	-	448.7	398.6	398.6	50.1
Materiales de Administración, Emisión de Documentos y Artículos Oficiales	179.5	4.9	184.4	169.1	169.1	15.3
Alimentos y Utensilios	-	-	-	-	-	-
Materias Primas y Materiales de Producción y Comercialización	-	-	-	-	-	-
Materiales y Artículos de Construcción y de Reparación	10.8	0.7	11.5	3.1	3.1	8.4
Productos Químicos, Farmacéuticos y de Laboratorio	1.4	-	1.4	-	-	1.4
Combustibles, Lubrificantes y Aditivos	248.8	-	248.8	225.5	225.5	23.3
Vestuario, Blancos, Prendas de Protección y Artículos Deportivos	-	-	-	-	-	-
Materiales y Suministros Para Seguridad	-	-	-	-	-	-
Herramientas, Refacciones y Accesorios Menores	8.2	5.6	2.6	0.9	0.9	1.7
Servicios Generales	13,712.1	5,456.5	19,167.6	5,040.6	4,962.3	14,127.0
Servicios Básicos	189.3	30.8	220.1	209.7	190.7	10.4
Servicios de Arrendamiento	1,000.0	668.7	1,668.7	21.2	21.2	1,647.5
Servicios Profesionales, Científicos, Técnicos y Otros Servicios	11,256.4	3,317.0	14,573.4	2,531.8	2,508.0	12,041.6
Servicios Financieros, Bancarios y Comerciales	107.4	37.2	144.6	119.9	119.9	24.7
Servicios de Instalación, Reparación, Mantenimiento y Conservación	286.4	98.9	385.3	187.5	159.5	28.0
Servicios de Comunicación Social y Publicidad	265.9	858.2	1,124.1	882.8	882.8	241.3
Servicios de Traslado y Viáticos	89.9	165.1	255.0	214.3	214.3	40.7
Servicios Oficiales	-	499.7	499.7	415.0	415.0	84.7
Otros Servicios Generales	516.8	22.3	494.5	486.4	440.9	8.1
Transferencias, Asignaciones, Subsidios y Otras Ayudas	-	-	-	-	-	-
Transferencias Internas y Asignaciones al Sector Público	-	-	-	-	-	-
Transferencias al Resto del Sector Público	-	-	-	-	-	-
Subsidios y Subvenciones	-	-	-	-	-	-
Ayudas Sociales	-	-	-	-	-	-
Pensiones y Jubilaciones	-	-	-	-	-	-
Transferencias a Fideicomisos, Mandatos y Otros Análogos	-	-	-	-	-	-
Transferencias a la Seguridad Social	-	-	-	-	-	-
Donativos	-	-	-	-	-	-
Transferencias al Exterior	-	-	-	-	-	-
Bienes Muebles, Inmuebles e Intangibles	-	-	-	-	-	-
Mobiliario y Equipo de Administración	-	-	-	-	-	-
Mobiliario y Equipo Educativo y Recreativo	-	-	-	-	-	-
Equipo e Instrumental Médico y de Laboratorio	-	-	-	-	-	-
Vehículos y Equipo de Transporte	-	-	-	-	-	-
Equipo de Defensa y Seguridad	-	-	-	-	-	-
Maquinaria, Otros Equipos y Herramientas	-	-	-	-	-	-
Activos Biológicos	-	-	-	-	-	-
Bienes Inmuebles	-	-	-	-	-	-
Activos Intangibles	-	-	-	-	-	-
Inversión Pública	-	-	-	-	-	-
Obra Pública en Bienes de Dominio Público	-	-	-	-	-	-
Obra Pública en Bienes Propios	-	-	-	-	-	-
Proyectos Productivos y Acciones de Fomento	-	-	-	-	-	-
Inversiones Financieras y Otras Provisiones	-	-	-	-	-	-
Inversiones Para el Fomento de Actividades Productivas	-	-	-	-	-	-
Acciones y Participaciones de Capital	-	-	-	-	-	-
Compra de Títulos y Valores	-	-	-	-	-	-
Concesión de Préstamos	-	-	-	-	-	-
Inversiones en Fideicomisos, Mandatos y Otros Análogos	-	-	-	-	-	-
Otras Inversiones Financieras	-	-	-	-	-	-
Provisiones para Contingencias y Otras Erogaciones Especiales	-	-	-	-	-	-
Participaciones y Aportaciones	-	-	-	-	-	-
Participaciones	-	-	-	-	-	-
Aportaciones	-	-	-	-	-	-
Convenios	-	-	-	-	-	-
Deuda Pública	-	54.6	54.6	54.6	54.6	-
Amortización de la Deuda Pública	-	-	-	-	-	-
Intereses de la Deuda Pública	-	-	-	-	-	-
Comisiones de la Deuda Pública	-	-	-	-	-	-
Gastos de la Deuda Pública	-	-	-	-	-	-
Costo por Coberturas	-	-	-	-	-	-
Apoyos Financieros	-	-	-	-	-	-
Adeudos de Ejercicios Fiscales Anteriores (Adefas)	-	54.6	54.6	54.6	54.6	-
Total del Gasto	33,913.5	5,510.1	39,423.6	20,993.7	20,898.7	18,429.9

Comité de Planeación para el Desarrollo del Estado de México
Estado Analítico del Ejercicio del Presupuesto de Egresos
Clasificación Económica (por Tipo de Gasto)
Del 1 de Enero al 31 de Diciembre de 2019
(Miles de Pesos)

Concepto	Egresos					Subejercicio 6 = (3 - 4)
	Aprobado	Ampliaciones/ (Reducciones)	Modificado	Devengado	Pagado	
	1	2	3 = (1 + 2)	4	5	
Gasto Corriente	33,913.5	5,455.5	39,369.0	20,939.1	20,844.1	18,429.9
Gasto de Capital			-			-
Amortización de la Deuda y Disminución de Pasivos		54.6	54.6	54.6	54.6	-
Pensiones y Jubilaciones			-			-
Participaciones			-			-
Total del Gasto	33,913.5	5,510.1	39,423.6	20,993.7	20,898.7	18,429.9

Comité de Planeación para el Desarrollo del Estado de México
Estado Analítico del Ejercicio del Presupuesto de Egresos
Clasificación Administrativa
Del 1 de Enero al 31 de Diciembre de 2019
(Miles de Pesos)

Concepto	Egresos					Subejercicio 6 = (3 - 4)
	Aprobado	Ampliaciones/ (Reducciones)	Modificado	Devengado	Pagado	
	1	2	3 = (1 + 2)	4	5	
Entidades Paraestatales y Fideicomisos No Empresariales y No Financieros	33,913.5	5,510.1	39,423.6	20,993.7	20,898.7	18,429.9
Instituciones Públicas de Seguridad Social	-	-	-	-	-	-
Entidades Paraestatales Empresariales No Financieras con Participación Estatal Mayoritaria	-	-	-	-	-	-
Entidades Paraestatales Empresariales Financieras Monetarias con Participación Estatal Mayoritaria	-	-	-	-	-	-
Entidades Paraestatales Empresariales Financieras No Monetarias con Participación Estatal Mayoritaria	-	-	-	-	-	-
Fideicomisos Financieros Públicos con Participación Estatal Mayoritaria	-	-	-	-	-	-
Total del Gasto	33,913.5	5,510.1	39,423.6	20,993.7	20,898.7	18,429.9

Comité de Planeación para el Desarrollo del Estado de México
Estado Analítico del Ejercicio del Presupuesto de Egresos
Clasificación Administrativa
Del 1 de Enero al 31 de Diciembre de 2019
(Miles de Pesos)

Concepto	Egresos					Subejercicio 6 = (3 - 4)
	Aprobado	Ampliaciones/ (Reducciones)	Modificado	Devengado	Pagado	
	1	2	3 = (1 + 2)	4	5	
207C020000 Comité de Planeación para el Desarrollo del Estado de México	33,913.5	5,510.1	39,423.6	20,993.7	20,898.7	18,429.9
			-			-
			-			-
			-			-
			-			-
			-			-
			-			-
Total del Gasto	33,913.5	5,510.1	39,423.6	20,993.7	20,898.7	18,429.9

C O P L A D E M

Comité de Planeación para el Desarrollo del Estado de México
Estado Analítico del Ejercicio del Presupuesto de Egresos
Clasificación Administrativa
Del 1 de Enero al 31 de Diciembre de 2019
(Miles de pesos)

Concepto	Egresos					Subejercicio 6 = (3 - 4)
	Aprobado	Ampliaciones/ (Reducciones)	Modificado	Devengado	Pagado	
	1	2	3 = (1 + 2)	4	5	
Poder Ejecutivo	33,913.5	5,510.1	39,423.6	20,993.7	20,898.7	18,429.9
Poder Legislativo	-	-	-	-	-	-
Poder Judicial	-	-	-	-	-	-
Organos Autónomos	-	-	-	-	-	-
Total del Gasto	33,913.5	5,510.1	39,423.6	20,993.7	20,898.7	18,429.9

Comité de Planeación para el Desarrollo del Estado de México
Clasificación Funcional (Finalidad y Función)
Del 1 de Enero al 31 de Diciembre de 2019
(Miles de Pesos)

Concepto	Egresos					Subejercicio 6 = (3 - 4)
	Aprobado	Ampliaciones/ (Reducciones)	Modificado	Devengado	Pagado	
	1	2	3 = (1 + 2)	4	5	
Gobierno	33,913.5	5,465.5	39,369.0	20,939.1	20,844.1	18,429.9
Legislación	-	-	-	-	-	-
Justicia	-	-	-	-	-	-
Coordinación de la Política de Gobierno	33,913.5	5,455.5	39,369.0	20,939.1	20,844.1	18,429.9
Relaciones Exteriores	-	-	-	-	-	-
Asuntos Financieros y Hacendarios	-	-	-	-	-	-
Seguridad Nacional	-	-	-	-	-	-
Asuntos de Orden Público y de Seguridad Interior	-	-	-	-	-	-
Otros Servicios Generales	-	-	-	-	-	-
Desarrollo Social	-	-	-	-	-	-
Protección Ambiental	-	-	-	-	-	-
Vivienda y Servicios a la Comunidad	-	-	-	-	-	-
Salud	-	-	-	-	-	-
Recreación, Cultura y Otras Manifestaciones Sociales	-	-	-	-	-	-
Educación	-	-	-	-	-	-
Protección Social	-	-	-	-	-	-
Otros Asuntos Sociales	-	-	-	-	-	-
Desarrollo Económico	-	-	-	-	-	-
Asuntos Económicos, Comerciales y Laborales en General	-	-	-	-	-	-
Agropecuaria, Silvicultura, Pesca y Caza	-	-	-	-	-	-
Combustibles y Energía	-	-	-	-	-	-
Minería, Manufacturas y Construcción	-	-	-	-	-	-
Transporte	-	-	-	-	-	-
Comunicaciones	-	-	-	-	-	-
Turismo	-	-	-	-	-	-
Ciencia, Tecnología e Innovación	-	-	-	-	-	-
Otras Industrias y Otros Asuntos Económicos	-	-	-	-	-	-
Otras no Clasificadas en Funciones Anteriores	-	54.6	54.6	54.6	54.6	-
Transacciones de la Deuda Pública / Costo Financiero de la Deuda	-	-	-	-	-	-
Transferencias, Participaciones y Aportaciones entre Diferentes Niveles y Órdenes de Gobierno	-	-	-	-	-	-
Saneamiento del Sistema Financiero	-	-	-	-	-	-
Adeudos de Ejercicios Fiscales Anteriores	-	54.6	54.6	54.6	54.6	-
Total del Gasto	33,913.5	5,510.1	39,423.6	20,993.7	20,898.7	18,429.9

Comité de Planeación para el Desarrollo del Estado de México
 Endeudamiento Neto
 Del 1 de Enero al 31 de Diciembre de 2019
 (Miles de Pesos)

Identificación de Crédito o Instrumento	Contratación/Colocación	Amortización	Endeudamiento Neto
	A	B	C = A - B
Creditos Bancarios			
			-
			-
			-
			-
			-
			-
			-
			-
			-
Total Créditos Bancarios	-	-	-
Otros Instrumentos de Deuda			
			-
			-
			-
			-
			-
			-
			-
			-
Total Otros Instrumentos de Deuda	-	-	-
TOTAL	-	-	-

No Aplica

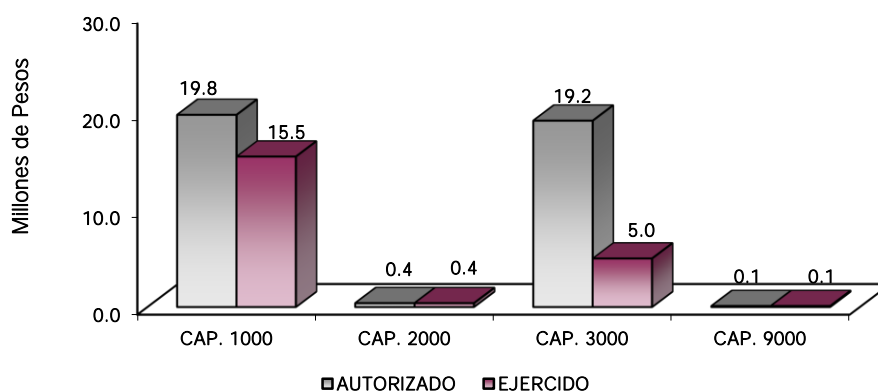
Comité de Planeación para el Desarrollo del Estado de México
 Intereses de la Deuda
 Del 1 de enero al 31 de diciembre de 2019
 (Miles de Pesos)

Identificación de Crédito o Instrumento	Devengado	Pagado
Créditos Bancarios		
Total de Intereses de Créditos Bancarios	-	-
Otros Instrumentos de Deuda		
Total de Intereses de Otros Instrumentos de Deuda	-	-
TOTAL	-	-

No Aplica

Comité de Planeación para el Desarrollo del Estado de México
EGRESOS POR CAPÍTULO
(Miles de Pesos)

EGRESOS	PREVISTO	PRESUPUESTO 2019		TOTAL AUTORIZADO	EJERCIDO	VARIACIÓN	
		ASIGNACIONES Y/O AMPLIACIONES	REDUCCIONES Y/O DISMINUCIONES			IMPORTE	%
Servicios Personales	19,752.7	328.4	328.4	19,752.7	15,499.9	4,252.8	21.5
Materiales y Suministros	448.7	24.6	24.6	448.7	398.6	50.1	11.2
Servicios Generales	13,712.1	15,850.2	10,394.7	19,167.6	5,040.6	14,127.0	73.7
Deuda Pública		54.6		54.6	54.6		
T O T A L	33,913.5	16,257.8	10,747.7	39,423.6	20,993.7	18,429.9	46.7



NOTAS AL PRESUPUESTO DE EGRESOS

EGRESOS

Se tuvo un presupuesto inicial de 33 millones 913.5 miles de pesos, presentando ampliaciones y traspasos netos de más por 5 millones 510.1 miles de pesos, con lo que se determinó un presupuesto modificado de 39 millones 423.6 miles de pesos, de los cuales se ejercieron 20 millones 993.7 miles de pesos, obteniendo una variación de 18 millones 429.9 miles de pesos, equivalente al 46.7 por ciento menos respecto al monto autorizado.

La variación obedece principalmente a las medidas de austeridad, racionalidad y disciplina presupuestal.

SERVICIOS PERSONALES

El presupuesto autorizado inicial de este capítulo fue de 19 millones 752.7 miles de pesos. El importe ejercido fue de 15 millones 499.9 miles de pesos, obteniendo un subejercido de 4 millones 252.8 miles de pesos, lo que representó el 21.5 por ciento respecto al monto autorizado.

MATERIALES Y SUMINISTROS

Se tuvo un autorizado inicial de 448.7 miles de pesos, de los cuales se ejercieron 398.6 miles de pesos, teniendo un subejercido de 50.1 miles de pesos, equivalente al 11.2 por ciento respecto al monto autorizado.

SERVICIOS GENERALES

El presupuesto autorizado inicial de este capítulo fue de 13 millones 712.1 miles de pesos, con ampliaciones y trasposos netos de más por 5 millones 455.5 miles de pesos, obteniendo un presupuesto modificado de 19 millones 167.6 miles de pesos. El importe ejercido fue de 5 millones 40.6 miles de pesos, obteniendo un subejercido de 14 millones 127 mil pesos, lo que representó el 73.7 por ciento respecto al monto autorizado.

DEUDA PÚBLICA

Se autorizó una ampliación para el pago de pasivos derivados de erogaciones devengadas y pendientes de ejercicios anteriores por 54.6 miles de pesos, los cuales se ejercieron en su totalidad.

INFORMACIÓN PRESUPUESTAL

Comité de Planeación para el Desarrollo del Estado de México
EGRESOS POR OBJETO DEL GASTO
(Miles de Pesos)

CAPÍTULO Y OBJETO DEL GASTO	PRESUPUESTO 2019					
	PREVISTO	ASIGNACIONES Y/O AMPLIACIONES	REDUCCIONES Y/O DISMINUCIONES	TOTAL AUTORIZADO	EJERCIDO	VARIACIÓN
SERVICIOS PERSONALES	19,752.7	328.4	328.4	19,752.7	15,499.9	4,252.8
Sueldo Base	9,528.4		322.2	9,206.2	7,901.2	1,305.0
Prima por Años de Servicio	34.7	.1		34.8	33.9	.9
Prima de Antigüedad	442.7	205.2		647.9	421.6	226.3
Aguinaldo	1,861.5	12.4		1,873.9	1,124.7	749.2
Compensación por Retabulación	135.5		8	134.7	117.7	17.0
Gratificación	4,428.7			4,428.7	2,807.9	1,620.8
Gratificación por Convenio	376.7			376.7	295.4	81.3
Estudios Superiores	38.0	3.3		41.3	9.7	31.6
Aportaciones de Servicio de Salud	922.8	7.5		930.3	930.3	
Aportaciones al Sistema Solidario de Reparto	684.7	5.3		690.0	690.0	
Aportaciones del Sistema de Capitalización Individual	171.5			171.5	158.6	12.9
Aportaciones para Financiar los Gastos Generales de Administración del ISSEMyM	80.7	.7		81.4	81.4	
Aportaciones para Riesgo de Trabajo	106.9	12.7		119.6	119.6	.0
Seguros y Fianzas	146.5	28.1		174.6	60.9	113.7
Cuotas para Fondo de Retiro	22.7			22.7	13.6	9.1
Seguro de Separación Individualizado	707.9	53.1		761.0	700.8	60.2
Despensa	62.8		5.4	57.4	32.6	24.8
MATERIALES Y SUMINISTROS	448.7	24.6	24.6	448.7	398.6	50.1
Materiales y Útiles de Oficina	65.6	6.9	10.5	62.0	62.0	
Material y Útiles de Imprenta y Reproducción	8.0		2.5	5.5	2.1	3.4
Materiales y Útiles para el Procesamiento en Equipos y Bienes Informáticos	95.5		3.7	91.8	79.9	11.9
Material de Información		12.4		12.4	12.4	
Material y Enseres de Limpieza	10.4	3.6	1.4	12.6	12.6	
Material Eléctrico y Electrónico	10.8	.7		11.5	3.1	8.4
Materiales de Construcción		.1		.1	.1	
Medicinas y Productos Farmacéuticos	1.4			1.4		1.4
Materiales, Accesorios y Suministros de Laboratorio	248.8			248.8	225.5	23.3
Refacciones, Accesorios y Herramientas	5.2		5.2			
Artículos para la Extinción de Incendios	3.0	.9	1.3	2.6	.9	1.7
SERVICIOS GENERALES	13,712.1	15,850.2	10,394.7	19,167.6	5,040.6	14,127.0
Servicio de Energía Eléctrica	82.3	25.2		107.5	107.5	
Servicio de Agua	27.8	8.4		36.2	36.3	-.1
Servicio de Telefonía Convencional	60.0			60.0	50.2	9.8
Servicios de Acceso a Internet	19.2		2.8	16.4	15.8	.6
Arrendamiento de Edificios y Locales	1,000.0			1,000.0		1,000.0
Arrendamiento de Vehículos		597.2		597.2		597.2
Arrendamiento de Maquinaria y Equipo		46.8		46.8	20.3	26.5
Arrendamiento de Activos Intangibles		24.6		24.6	.8	23.8
Asesorías Asociadas a Convenios o Acuerdos	80.0	2,122.0		2,202.0	2,142.2	59.8
Servicios Informáticos	1,500.0	10,500.0	22.0	11,978.0		11,978.0
Capacitación	200.0	9.0	172.0	37.0	33.1	3.9
Servicios de Apoyo Administrativo y Fotocopiado	18.1	2.7		20.8	20.9	-.1
Servicios de Vigilancia	318.3	17.3		335.6	335.5	.1

COPLADEM

CAPÍTULO Y OBJETO DEL GASTO	PRESUPUESTO 2019			TOTAL AUTORIZADO	EJERCIDO	VARIACIÓN
	PREVISTO	ASIGNACIONES Y/O AMPLIACIONES	REDUCCIONES Y/O DISMINUCIONES			
Servicios Profesionales	9,140.0		9,140.0			
Servicios Bancarios y Financieros	13.1	.2	5.0	8.3	7.1	1.2
Seguros y Fianzas	94.3	42.0		136.3	112.7	23.6
Reparación y Mantenimiento de Inmuebles	25.2	809.1	834.3	.0		.0
Reparación, Instalación y Mantenimiento de Bienes Informáticos Microfilmación y Tecnologías de la Información		2.7		2.7	2.7	
Reparación y Mantenimiento de Vehículos Terrestres, Aéreos y Lacustres	153.2		76.4	76.8	59.3	17.5
Servicios de Lavandería, Limpieza e Higiene	108.0			108.0	97.5	10.5
Publicaciones Oficiales y de Información en General para Difusión	265.9	858.2		1,124.1	882.9	241.2
Transportación Aérea		50.1		50.1	50.1	
Gastos de Traslado por Vía Terrestre	89.9	89.9		179.8	139.1	40.7
Viáticos en el País		7.7		7.7	7.7	
Servicios Integrales de Traslado y Viáticos		1.8		1.8	1.8	
Otros Servicios de Traslado y Hospedaje		15.6		15.6	15.6	
Congresos y Convenciones		606.3	106.5	499.8	415.0	84.8
Otros Impuestos y Derechos	40.0	4.8		44.8	41.8	3.0
Impuesto sobre Erogaciones por Remuneraciones al Trabajo Personal	407.2	5.5		412.7	412.7	
Gastos de Servicios Menores	69.6		35.7	33.9	28.9	5.0
Cuotas y Suscripciones		3.1		3.1	3.1	
DEUDA PÚBLICA		54.6		54.6	54.6	
Por Ejercicios Anteriores		54.6		54.6	54.6	
T O T A L	33,913.5	16,257.8	10,747.7	39,423.6	20,993.7	18,429.9

INFORMACIÓN PROGRAMÁTICA

C O P L A D E M

Comité de Planeación para el Desarrollo del Estado de México
Gasto por Categoría Programática
Del 1 de Enero al 31 de Diciembre de 2019
(Miles de Pesos)

Concepto	Egresos					Subejercicio 6=(3 - 4)
	Aprobado	Ampliaciones/ (Reducciones)	Modificado	Devengado	Pagado	
	1	2	3=(1 + 2)	4	5	
Programas	33,913.5	5,455.5	39,369.0	20,939.1	20,844.1	18,429.9
Subsidios: Sector Social y Privado o Entidades Federativas y Municipios	-	-	-	-	-	-
Sujetos a Reglas de Operación			-			-
Otros Subsidios			-			-
Desempeño de las Funciones	33,913.5	5,455.5	39,369.0	20,939.1	20,844.1	18,429.9
Prestación de Servicios Públicos			-			-
Provisión de Bienes Públicos			-			-
Planeación, Seguimiento y Evaluación de Políticas Públicas	33,913.5	5,455.5	39,369.0	20,939.1	20,844.1	18,429.9
Promoción y Fomento			-			-
Regulación y Supervisión			-			-
Funciones de las Fuerzas Armadas (Únicamente Gobierno Federal)			-			-
Específicos			-			-
Proyectos de Inversión			-			-
Administrativos y de Apoyo	-	-	-	-	-	-
Apoyo al Proceso Presupuestario y para Mejorar la Eficiencia Institucional			-			-
Apoyo a la Función Pública y al Mejoramiento de la Gestión			-			-
Operaciones Ajenas			-			-
Compromisos	-	-	-	-	-	-
Obligaciones de Cumplimiento de Resolución Jurisdiccional			-			-
Desastres Naturales			-			-
Obligaciones	-	-	-	-	-	-
Pensiones y Jubilaciones			-			-
Aportaciones a la Seguridad Social			-			-
Aportaciones a Fondos de Estabilización			-			-
Aportaciones a Fondos de Inversión y Reestructura de Pensiones			-			-
Programa de Gasto Federalizado (Gobierno Federal)	-	-	-	-	-	-
Gasto Federalizado			-			-
Participaciones a Entidades Federativas y Municipios			-			-
Costo Financiero, Deuda o Apoyos a Deudores y Ahorradores de la Banca			-			-
Adeudos de Ejercicios Fiscales Anteriores		54.6	54.6	54.6	54.6	-
Total del Gasto	33,913.5	5,510.1	39,423.6	20,993.7	20,898.7	18,429.9

El Plan de Desarrollo del Estado de México 2017-2023, es un instrumento prospectivo con una visión hacia 2030. En él se concentran las bases para la elaboración de los programas sectoriales, especiales y regionales que delinearán de manera más puntual y detallada los pasos para el cumplimiento de los objetivos establecidos, así como los planes específicos de inversión que permitirán realizar la proyección de los recursos financieros. Este esfuerzo colectivo plasma los retos y desafíos de la agenda gubernamental con un profundo sentido de responsabilidad y con el compromiso de lograr un desarrollo democrático.

GOBIERNO CAPAZ Y RESPONSABLE

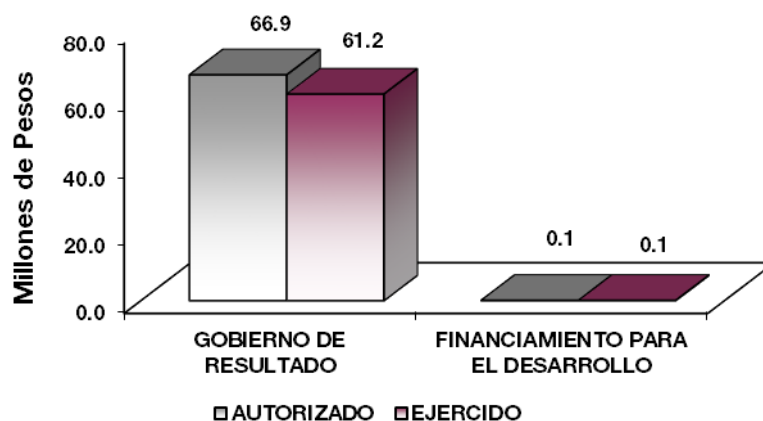
El reto de los gobiernos actuales versa sobre la eficacia en solucionar los problemas endémicos que aquejan a las sociedades modernas y uno de los mayores retos es hacerlo con apego al Estado de Derecho, ya que éste aporta las normas y los valores fundamentales que rigen la convivencia social, así como los derechos y obligaciones de los actores sociales y políticos.

CONECTIVIDAD Y TECNOLOGÍA PARA EL BUEN GOBIERNO

En el siglo veintiuno, el rasgo de todo gobierno moderno y vanguardista debe ser el uso de la conectividad y las tecnologías para ser más eficaz en la atención ciudadana, darle mayor fuerza a la rendición de cuentas y a la transparencia, fortalecer la capacidad de respuesta gubernamental ante la demanda social, y darle mayor alcance a su comunicación con diversos actores.

Comité de Planeación para el Desarrollo del Estado de México
EGRESOS POR PILAR Y/O EJE TRANSVERSAL
(Miles de Pesos)

PILAR Y/O EJE TRANSVERSAL	PREVISTO	P R E S U P U E S T O 2 0 1 9			EJERCIDO	VARIACIÓN	
		ASIGNACIONES Y/O AMPLIACIONES	REDUCCIONES Y/O DISMINUCIONES	TOTAL AUTORIZADO		IMPORTE	%
Gobierno de Resultados	33,913.5	16,203.2	10,747.7	39,369.0	20,939.1	18,429.9	46.8
Financiamiento para el Desarrollo		54.6		54.6	54.6		
T O T A L	33,913.5	16,257.8	10,747.7	39,423.6	20,993.7	18,429.9	46.7



FINALIDAD

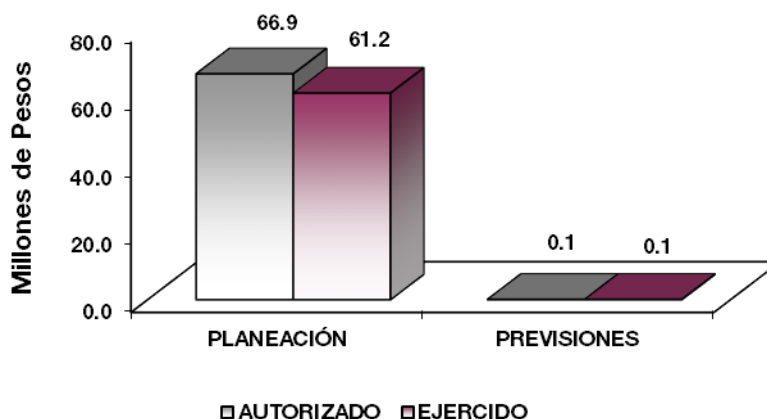
GOBIERNO

El COPLADEM, tiene por objeto operar los mecanismos de concertación, participación y coordinación del Gobierno del Estado de México, con los ciudadanos, grupos y organizaciones sociales y privados, así como con los Gobiernos Federal, de las entidades federativas y de los municipios.

El COPLADEM y sus órganos auxiliares son los espacios por excelencia donde sociedad y gobierno interactúan para conducir la planeación del Desarrollo del Estado, a través de los planes y programas.

Comité de Planeación para el Desarrollo del Estado de México
EGRESOS POR PROGRAMA
(Miles de Pesos)

PROGRAMA	PRESUPUESTO 2019			TOTAL AUTORIZADO	EJERCIDO	VARIACIÓN	
	PREVISTO	ASIGNACIONES Y/O AMPLIACIONES	REDUCCIONES Y/O DISMINUCIONES			IMPORTE	%
Planeación y Presupuesto Basado en Resultados	33,913.5	16,203.2	10,747.7	39,369.0	20,939.1	18,429.9	46.8
Previsiones para el Pago de Adeudo de Ejercicios Fiscales Anteriores		54.6		54.6	54.6		
TOTAL	33,913.5	16,257.8	10,747.7	39,423.6	20,993.7	18,429.9	46.7



AVANCE OPERATIVO-PROGRAMÁTICO Y PRESUPUESTAL

METAS PROGRAMADAS Y ALCANZADAS

GOBIERNO

GOBIERNO DE RESULTADOS

01050205 PLANEACIÓN Y PRESUPUESTO BASADO DE RESULTADOS

010502050104 PLANEACIÓN, MONITOREO Y EVALUACIÓN DEL PLAN DE DESARROLLO

Promover la Operación de los Comités de Planeación para el Desarrollo Municipal (COPLADEMUN).

Se promovió la instalación y funcionamiento de los Comités de Planeación para el Desarrollo Municipal (COPLADEMUN) a través de 125 oficios turnados a las Presidencias Municipales de los 125 Ayuntamientos en

el mes de enero de 2019, en este documento se solicitó el cumplimiento de las obligaciones establecidas en la Ley de Planeación del Estado de México y Municipios y su reglamento. Asimismo, se brindó permanentemente asesorías presenciales y a distancia a los municipios que así lo requirieron, además se sostuvo comunicación permanente con los 125 titulares de las Unidades de Información, Planeación, Programación y Evaluación de los 125 Ayuntamientos en materia de planeación, específicamente en la integración, publicación y evaluación de los Planes de Desarrollo Municipal, la cual comprendió la alineación de estos instrumentos con el PDEM 2017-2023 y la Agenda 2030. Por último, se solicitó mediante oficio en el mes de diciembre sesionaran para presentar la primera y segunda evaluación de los Planes de Desarrollo Municipales 2019-2021.

En este sentido se instalaron los 125 COPLADEMUN, mismos que aprobaron los 125 instrumentos de planeación y dieron seguimiento a los puntos de acuerdo que cada uno congrega, por último 70 municipios han presentado al día de hoy la evaluación del mismo. En total durante el año 2019 se realizaron 282 sesiones de COPLADEMUN.

Organizar las Sesiones de la Asamblea General del COPLADEM.

En el ejercicio que se informa se llevaron a cabo 6 Sesiones de la Asamblea, en dichas Sesiones se trataron temas referentes a:

- Informe de operación y evaluación de los Comités de Planeación para el Desarrollo Municipal (COPLADEMUN).
- Informe de la jornada de fortalecimiento en materia de planeación para el desarrollo municipal 2019-2021, Modulo "II", cuyo objetivo fue contribuir al desarrollo integral de los 125 municipios del Estado de México referente al convenio de cooperación técnica entre el COPLADEM y el Programa de Naciones Unidas para el Desarrollo (PNUD).
- Informe sobre asesoría técnica a las UIPPE municipales.
- Informe sobre la revisión y evaluación de los Planes de Desarrollo Municipal 2019-2021.
- Informe sobre la firma "Convenios Marco de Coordinación" con los municipios de la Entidad.
- informe sobre las asesorías y participación de organismos en la instalación de los Consejos Municipales de la Agenda 2030.
- Informe de la realización de 7 talleres regionales de "Innovación Pública y Desarrollo Local Sostenible en el Estado de México".
- Informe de la participación del COPLADEM como parte del comité dictaminador en el reconocimiento al esfuerzo hacendario municipal "JOSÉ MARÍA MORELOS Y PAVÓN 2019".
- Informe donde el COPLADEM envió a las dependencias del ejecutivo estatal el documento correspondiente a la Alineación del Plan de Desarrollo del Estado de México (PDEM) 2017-2023 con el Plan Nacional de Desarrollo (PND) 2019-2024, con la finalidad de ser revisado y validado.
- Informe sobre la validación estatal de indicadores y proyectos estratégicos consignados en el PDEM 2017-2023 y sus programas.
- Informe sobre la asistencia a la novena entrega del premio a las mejores prácticas municipales de la revista "Alcaldes de México".
- Informe sobre la asistencia a la capacitación "Financiamiento para el Desarrollo Sostenible en el ámbito Subnacional y lanzamiento de la Estrategia Nacional para la Implementación de la Agenda 2030" en el Estado de Tabasco, encabezado por la Agencia de Cooperación Alemana (GIZ).
- Informe sobre la asistencia a la Tercera Sesión de Capacitación "Áreas de Política Pública Prioritarias para la implementación de la Agenda 2030ª nivel subnacional" sede en la ciudad de Monterrey.
- Informe sobre la implementación de la NMX-R-025-SCFI-2015 en Igualdad Laboral y no Discriminación.
- Informe sobre la asistencia al "XXIV CONGRESO INTERNACIONAL DEL CLAD SOBRE LA REFORMA DEL ESTADO Y DE LA ADMINISTRACIÓN PÚBLICA", llevado a cabo en la Ciudad de Buenos Aires, Argentina, del 12 al 15 de noviembre.

Asistir a los Gabinetes Regionales para el Seguimiento de los Programas Regionales

En el periodo que se informa se tuvo una asistencia a 54 gabinetes regionales, en dichas sesiones el Comité de Planeación para el Desarrollo del Estado de México informó sobre la integración de los Programas Regionales

instrumentos de planeación que se integraron asegurando la congruencia con las prioridades, objetivos, estrategias y líneas de acción que establece el Plan de Desarrollo del Estado de México 2017-2023 y los programas sectoriales; y su contribución a las metas propuestas por Naciones Unidas en su estrategia internacional de los 17 Objetivos para el Desarrollo Sostenible (ODS) y su alineación con la Agenda 2030.

Realizar el Alineamiento del Plan de Desarrollo del Estado de México 2017-2023 al Plan Nacional de Desarrollo

El 30 de abril de 2019 el ejecutivo federal presentó ante la Cámara de Diputados el Plan Nacional de Desarrollo 2019-2024. En apego a lo establecido en los artículos 18, fracción III, 24 y 40 de la Ley de Planeación del Estado de México y Municipios, en donde se establece la competencia de las dependencias del Ejecutivo Estatal para asegurar la congruencia del Plan de Desarrollo del Estado de México con el Plan Nacional de Desarrollo, así como las facultades del COPLADEM para proponer adecuaciones y ajustes a los planes y programas estatales y municipales, se implementó la siguiente estrategia:

- a) El 28 de mayo el COPLADEM envió a las dependencias del ejecutivo estatal el documento correspondiente a la Alineación del Plan de Desarrollo del Estado de México (PDEM) 2017-2023 con el Plan Nacional de Desarrollo (PND) 2019-2024, con la finalidad de ser revisado y validado por su dependencia.
- b) La Alineación de los Planes fue realizada mediante un ejercicio de correspondencia de los pilares y estrategias estatales con los ejes y estrategias nacionales. Para ello, se generaron tres formatos de tabla:
 1. De alineación general, que muestra la plena correspondencia entre ejes y pilares, objetivos y estrategias de ambos instrumentos;
 2. De estrategias no alineadas, que integra aquellas que no guardan relación entre documentos;
 3. De estrategias fortalecidas para el PDEM 2017-2023, donde a partir del texto del PND 2019-2024, se plantearon estrategias mejoradas o propuestas para integración de nuevas líneas de acción en algunos temas.

Capacitación Municipal en Materia de Planeación y Vinculación con la Agenda 2030 (COPLADEM-PNUD)

El Comité de Planeación para el Desarrollo del Estado de México (COPLADEM) llevó a cabo la Jornada de Fortalecimiento en Materia de Planeación para el Desarrollo Municipal 2019-2021. Módulo "II", la cual se realizó el 21 de enero de 2019 con una asistencia de 280 personas, en continuidad a este evento el 28 de febrero se inició el Curso Agenda 2030: Planeación y Gestión para el Desarrollo en México el cual mediante una plataforma digital capacito durante un mes a 286 servidores públicos de los Ayuntamientos. Para fortalecer el enfoque del desarrollo sostenible en el cumplimiento de los instrumentos de planeación municipal, en el mes de junio se dirigieron oficios a los 125 ayuntamientos ofreciendo asesoría técnica del COPLADEM en materia de planeación para la instalación y funcionamiento de los Consejos Municipales de la Agenda 2030, actualmente el COPLADEM participa en 42 de ellos. Actualmente se suman esfuerzos para generar elementos técnicos y metodológicos que permitan la implementación de la Agenda 2030 en la totalidad de los municipios de nuestra entidad, así como el emprendimiento de acciones en materia de planeación con enfoque sostenible y de actuación multiactoral que fortalezca la visión transversal de este gobierno.

Con la finalidad de fortalecer la planeación democrática y las capacidades técnicas de los servidores públicos, se organizaron durante el mes de octubre y noviembre los "Talleres de Innovación Pública y Desarrollo Local Sostenible en el Estado de México", los cuales capacitaron cerca de 500 asistentes entre servidores públicos y representantes de la sociedad civil, academia y sector empresarial, estas capacitaciones se realizaron en siete sedes regionales; Toluca, Huixquilucan, Ixtapaluca, Tepotzotlán, El Oro, Amanalco y Villa Guerrero. Mediante metodologías orientadas a la implementación de políticas públicas alineadas a los Objetivos de Desarrollo Sostenible de la Agenda 2030, los asistentes desarrollaron prototipos de proyectos que dan solución a problemáticas comunes de los 125 municipios en materia de técnicas de la planeación, análisis geoespacial, procesos de co-creación, mecanismos de participación y apertura y soluciones basadas en la evidencia.

Para el cumplimiento de las metas anteriormente enunciadas la acción más relevante está relacionada con la firma del Convenio Marco de Colaboración entre municipios y el COPLADEM, al cual se sumaron 121 municipios en el mes de agosto, para lo cual se realizaron 12 reuniones regionales de protocolo en las siguientes sedes: Aculco, Tecámac, Ixtlahuaca, Metepec, Teotihuacán, Tenancingo, Huixquilucan, Tejupilco, Ozumba, Nezahualcóyotl, Valle de Bravo y Tlalnepantla.

Fortalecimiento a las Atribuciones Sustantivas del COPLADEM

A través de la Unidad Jurídica y de Igualdad de Género en el ámbito de sus competencias se fortalecieron las atribuciones sustantivas del COPLADEM durante el ejercicio 2019, con las siguientes actividades:

- El 11 de diciembre del 2019, se publicó en el Periódico Oficial “Gaceta del Gobierno” el Reglamento Interno del Comité de Planeación para el Desarrollo del Estado de México.
- El 17 de diciembre del 2019 se publicó en el Periódico Oficial “Gaceta del Gobierno” el Manual General de Organización del Comité de Planeación para el Desarrollo del Estado de México.
- Se realizaron trabajos para la implementación de la NOM-035-STPS-2018. Factores de riesgo psicosocial en el trabajo-Identificación, análisis y prevención; en el COPLADEM.

Promover el Monitoreo y la Evaluación de los Planes de Desarrollo Municipal a Través del Sistema

En cumplimiento a la Ley de Planeación del Estado de México y Municipios, el Comité de Planeación para el Desarrollo del Estado de México llevó a cabo 282 acciones que promovieron la operación de los Comités de Planeación para el Desarrollo Municipal (COPLADEMUN).

De igual forma se realizaron 125 acciones para proveer las herramientas del uso y manejo del Sistema de Monitoreo y Evaluación de los Planes de Desarrollo Municipal y COPLADEMUN, el cual integra los apartados estratégicos de objetivos, estrategias y líneas de acción alineadas las principales obras de acciones municipales, así como a los Objetivos de Desarrollo Sostenible de la Agenda 2030, lo cual permitió promover la evaluación en las demarcaciones territoriales.

Con estas acciones se fortalecen las capacidades institucionales de los ayuntamientos y se contribuye al fortalecimiento del Sistema de Planeación Democrática de la entidad.

Llevar a Cabo la Operación e Implementación de la Plataforma de Monitoreo y Evaluación del Plan de Desarrollo del Estado de México y sus Programas.

En el PDEM 2017-2023 se establece que el seguimiento y evaluación es un proceso vital para el fortalecimiento del Sistema de Planeación Democrática, con lo cual se pueden establecer y normar mejores prácticas para la planeación del desarrollo con enfoque a la presentación de resultados en relación a los contextos nacional e internacional.

La implementación del Plan de Desarrollo y sus Programas implica un importante reto, pero lo es aún más la generación de mecanismos de monitoreo y evaluación que integre las problemáticas abordadas con una visión de mediano y largo plazo, es por ello que la sistematización del PDEM 2017-2023 y los programas sectoriales y regionales adquiere mayor importancia cuando se vincula a la evaluación y rendición de cuentas.

En este sentido se impulsó la Plataforma de Monitoreo y Evaluación del PDEM 2017-2023 sus programas y Planes de Desarrollo Municipal, dicha plataforma se enfoca en el proceso de evaluación y seguimiento de los instrumentos de planeación, así como establecer una serie de criterios técnicos que atiendan las limitantes tecnológicas y fortalezcan la coordinación interinstitucional.

C O P L A D E M

Llevar a cabo el Seguimiento del Avance en la Ejecución del Plan de Desarrollo 2017-2023 y sus programas

El alcance previsto de la plataforma se orienta principalmente a la interoperabilidad de los diferentes sistemas de evaluación y seguimiento de los instrumentos de planeación estatales y municipales, manteniendo como estandarte su cumplimiento y el impacto de las políticas públicas en el marco de las agendas nacionales e internacionales.

En dicha plataforma se llevará a cabo la evaluación del impacto de los objetivos, estrategias y líneas de acción de los instrumentos de planeación estatal y municipal, así como la medición por las dependencias y ayuntamientos de indicadores estratégicos macro, y su aporte al cumplimiento de la Agenda 2030.

Para ello, se llevó a cabo el análisis, despliegue y validación de indicadores estratégicos consignados en el PDEM 2017- 2023 y sus programas para su estandarización en la “Plataforma de Monitoreo y Evaluación del PDEM 2017-2023 sus programas y Planes de Desarrollo Municipal”, para lo cual se integró el documento: Marco metodológico para la definición de indicadores mínimos de medición de la gestión pública y su aporte al cumplimiento de la Agenda 2030.

Contrataciones y Arrendamientos de Vehículos

Se programa una contratación de arrendamientos y vehículos cumpliendo la meta al 100 por ciento.

Comité de Planeación para el Desarrollo del Estado de México AVANCE OPERATIVO - PROGRAMÁTICO Y PRESUPUESTAL ENERO - DICIEMBRE DE 2019															
FIN	FUN	SUF	PP	SP	Pr	DESCRIPCIÓN	M E T A S			PRESUPUESTO 2019 (Miles de Pesos)					
							UNIDAD DE MEDIDA	PROGR- MADO	ALCAN- ZADO	AVANCE %	AUTORIZADO	EJERCIDO	%		
						GOBIERNO DE RESULTADOS									
						GOBERNAR CON VISIÓN A LARGO PLAZO									
01	05	02	05	01	04	PLANEACIÓN, MONITOREO Y EVALUACIÓN DEL PLAN DE DESARROLLO						39,369.0	20,939.1	53.2	
						Promover la Operación de los Comités de Planeación para el Desarrollo de los Municipios (COPLADEMUN)	Acción	305	282	92.5					
						Organizar las Sesiones de la Asamblea General del COPLADEM	Sesión	6	6	100					
						Asistir a los Gabinetes Regionales para el Seguimiento de los Programas Regionales	Informe	2	1	50.0					
						Realizar el Alineamiento del PDEM 2017-2023 al Plan Nacional de Desarrollo	Informe	1	1	100					
						Capacitación Municipal en Materia de Planeación y Vinculación con la Agenda 2030 (COPLADEM-PNUD)	Acción	1	1	100					
						Fortalecimiento a las Atribuciones sustantivas del COPLADEM	Acción	1	1	100					
						Promover el Monitoreo y la Evaluación de los Planes de Desarrollo Municipal a Través del Sistema	Reporte	125	125	100					
						Llevar a cabo la Operación e Implementación de la Plataforma de Monitoreo y Evaluación del Plan de Desarrollo del Estado de México y sus Programas	Informe	1	1	100					
						Llevar a cabo el Seguimiento del Avance en la Ejecución del Plan de Desarrollo 2017-2023 y sus Programas	Informe	1	1	100					
						Contratación y Arrendamiento de Vehículos	Contrato	1	1	100					
						FINANCIAMIENTO PARA EL DESARROLLO									
						OTROS NO CLASIFICADOS EN FUNCIONES ANTERIORES									
						PREVISIONES PARA EL PAGO DE ADEUDO DE EJERCICIOS FISCALES ANTERIORES									
04	04	01	01	01	01	PASIVOS DERIVADOS DE EROGACIONES DEVENGADAS Y PENDIENTES DE EJERCICIOS ANTERIORES						54.6	54.6	100	
						Registro de Pagos de Adeudos de Ejercicios Fiscales Anteriores	Documento	1	1	100.0					
T O T A L											39,423.6	20,993.7	53.3		

ANEXOS ESTABLECIDOS EN DIFERENTES ORDENAMIENTOS

C O P L A D E M

Relación de Bienes Inmuebles que Componen el Patrimonio
 Cuenta Pública 2019
 (Miles de Pesos)

Ente Público: Comité de Planeación para el Desarrollo del Estado de México

Código	Descripción de Bienes Inmuebles	* Valor en Libros
<p style="font-size: 48px; opacity: 0.5;">No Aplica</p>		.0

Relación de Bienes Muebles que Componen el Patrimonio
 Cuenta Pública 2019
 (Miles de Pesos)

Ente Público: Comité de Planeación para el Desarrollo del Estado de México

Código	Descripción de Bienes Muebles	Valor en Libros
	Mobiliario y Equipo de Administración	1,664.9
	Vehiculos y Equipo de Transporte	1,620.0
		3,284.9

Comité de Planeación para el Desarrollo del Estado de México
 Cuenta Pública 2019
 Relación de Cuentas Bancarias Productivas Específicas

Fondo, Programa o Convenio	Datos de la Cuenta Bancaria	
	Institución Bancaria	Número de Cuentas *
Cuenta de Cheques	BBVA Bancomer	176

FORMATOS PARA EL CUMPLIMIENTO DE LA
LEY DE DISCIPLINA FINANCIERA DE LAS
ENTIDADES FEDERATIVAS Y LOS
MUNICIPIOS

C O P L A D E M

Comité de Planeación para el Desarrollo del Estado de México					
Estado de Situación Financiera Detallado - LDF					
Al 31 de Diciembre de 2019 y 2018					
(Cifras en Miles de Pesos)					
Concepto	2019	2018	Concepto	2019	2018
ACTIVO			PASIVO		
Activo Circulante			Pasivo Circulante		
a. Efectivo y Equivalentes (aa1+1a2+1a3+1a4+1a5+1a6+1a7)	21,254.4	22,107.4	a. Cuentas por Pagar a Corto Plazo (aa1+1a2+1a3+1a4+1a5+1a6+1a7+1a8+1a9)	247.0	54.6
a1) Efectivo	21,254.4	11,365.2	a1) Servicios Personales por Pagar a Corto Plazo		
a2) Bancos/Tesorería			a2) Proveedores por Pagar a Corto Plazo	247.0	54.6
a3) Bancos/Dependencias y Otros			a3) Contratistas por Obras Públicas por Pagar a Corto Plazo		
a4) Inversiones Temporales (Hasta 3 meses)		10,553.0	a4) Participaciones y Aportaciones por Pagar a Corto Plazo		
a5) Fondos con Afectación Específica			a5) Transferencias Otorgadas por Pagar a Corto Plazo		
a6) Depósitos de Fondos de Terceros en Garantía y/o Administración			a6) Intereses, Comisiones y Otros Gastos de la Deuda Pública por Pagar a Corto Plazo		
a7) Otros Efectivos y Equivalentes		189.2	a7) Retenciones y Contribuciones por Pagar a Corto Plazo		
b. Derechos a Recibir Efectivo o Equivalentes (b=1b2+1b3+1b4+1b5+1b6+1b7)			a8) Devoluciones de la Ley de Ingresos por Pagar a Corto Plazo		
b1) Inversiones Financieras de Corto Plazo			a9) Otras Cuentas por Pagar a Corto Plazo		
b2) Cuentas por Cobrar a Corto Plazo			b. Documentos por Pagar a Corto Plazo (b=1b2+1b3)		
b3) Deudores Diversos por Cobrar a Corto Plazo			b1) Documentos Comerciales por Pagar a Corto Plazo		
b4) Ingresos por Recuperar a Corto Plazo			b2) Documentos con Contratistas por Obras Públicas por Pagar a Corto Plazo		
b5) Deudores por Anticipos de la Tesorería a Corto Plazo			b3) Otros Documentos por Pagar a Corto Plazo		
b6) Préstamos Otorgados a Corto Plazo			c. Porción a Corto Plazo de la Deuda Pública a Largo Plazo (cc=1c2)		
b7) Otros Derechos a Recibir Efectivo o Equivalentes a Corto Plazo			c1) Porción a Corto Plazo de la Deuda Pública		
c. Derechos a Recibir Bienes o Servicios (cc=1c2+1c3+1c4+1c5)			c2) Porción a Corto Plazo de Arrendamiento Financiero		
c1) Anticipo a Proveedores por Adquisición de Bienes y Prestación de Servicios a Corto Plazo			d. Títulos y Valores a Corto Plazo		
c2) Anticipo a Proveedores por Adquisición de Bienes Inmuebles y Muebles a Corto Plazo			e. Pasivos Diferidos a Corto Plazo (ee=1e2+1e3)		
c3) Anticipo a Proveedores por Adquisición de Bienes Intangibles a Corto Plazo			e1) Ingresos Cobrados por Adelantado a Corto Plazo		
c4) Anticipo a Contratistas por Obras Públicas a Corto Plazo			e2) Intereses Cobrados por Adelantado a Corto Plazo		
c5) Otros Derechos a Recibir Bienes o Servicios a Corto Plazo			e3) Otros Pasivos Diferidos a Corto Plazo		
d. Inventarios (d=1d2+1d3+1d4+1d5)			f. Fondos y Bienes de Terceros en Garantía y/o Administración a Corto Plazo (f=1f2+1f3+1f4+1f5+1f6)		
d1) Inventario de Mercancías para Venta			f1) Fondos en Garantía a Corto Plazo		
d2) Inventario de Mercancías Terminadas			f2) Fondos en Administración a Corto Plazo		
d3) Inventario de Mercancías en Proceso de Elaboración			f3) Fondos Contingentes a Corto Plazo		
d4) Inventario de Materias Primas, Materiales y Suministros para Producción			f4) Fondos de Fideicomisos, Mandatos y Contratos Análogos a Corto Plazo		
d5) Bienes en Tránsito			f5) Otros Fondos de Terceros en Garantía y/o Administración a Corto Plazo		
e. Almacenes			f6) Valores y Bienes en Garantía a Corto Plazo		
f. Estimación por Pérdida o Deterioro de Activos Circulantes (f=1f2)			g. Provisiones a Corto Plazo (g=1g2+1g3)		
f1) Estimaciones para Cuentas Incoobrables por Derechos a Recibir Efectivo o Equivalentes			g1) Provisión para Demandas y Juicios a Corto Plazo		
f2) Estimación por Deterioro de Inventarios			g2) Provisión para Contingencias a Corto Plazo		
g. Otros Activos Circulantes (g=1g2+1g3+1g4)			g3) Otras Provisiones a Corto Plazo		
g1) Valores en Garantía			h. Otros Pasivos a Corto Plazo (h=1h2+1h3)		
g2) Bienes en Garantía (excluye depósitos de fondos)			h1) Ingresos por Clasificar		
g3) Bienes Derivados de Embargos, Decomisos, Aseguramientos y Dación en Pago			h2) Recaudación por Participar		
g4) Adquisición con Fondos de Terceros			h3) Otros Pasivos Circulantes		
IA. Total de Activos Circulantes (IA = a + b + c + d + e + f + g)	21,254.4	22,107.4	IIA. Total de Pasivos Circulantes (IIA = a + b + c + d + e + f + g + h)	247.0	54.6
Activo No Circulante			Pasivo No Circulante		
a. Inversiones Financieras a Largo Plazo			a. Cuentas por Pagar a Largo Plazo		
b. Derechos a Recibir Efectivo o Equivalentes a Largo Plazo			b. Documentos por Pagar a Largo Plazo		
c. Bienes Inmuebles, Infraestructura y Construcciones en Proceso			c. Deuda Pública a Largo Plazo		
d. Bienes Muebles	3,285.0	3,410.2	d. Pasivos Diferidos a Largo Plazo		
e. Activos Intangibles			e. Fondos y Bienes de Terceros en Garantía y/o en Administración a Largo Plazo		
f. Depreciación, Deterioro y Amortización Acumulada de Bienes	-2,095.0	-1,960.9	f. Provisiones a Largo Plazo		
g. Activos Diferidos			IIIB. Total de Pasivos No Circulantes (IIIB = a + b + c + d + e + f)		
h. Estimación por Pérdida o Deterioro de Activos no Circulantes			II. Total del Pasivo (II = IIA + IIIB)	247.0	54.6
i. Otros Activos no Circulantes	16.2	16.2	HACIENDA PÚBLICA/PATRIMONIO		
IB. Total de Activos No Circulantes (IB = a + b + c + d + e + f + g + h + i)	1,206.2	1,465.5	IIIA. Hacienda Pública/Patrimonio Contribuido (IIIA = a + b + c)	159.8	159.8
I. Total del Activo (I = IA + IB)	22,460.6	23,572.9	a. Aportaciones	159.8	159.8
			b. Donaciones de Capital		
			c. Actualización de la Hacienda Pública/Patrimonio		
			IIIB. Hacienda Pública/Patrimonio Generado (IIIB = a + b + c + d + e)	22,053.8	23,358.5
			a. Resultados del Ejercicio (Ahorro/ Desahorro)	15,613.6	3,184.7
			b. Resultados de Ejercicios Anteriores	6,352.9	20,086.5
			c. Revalúos	87.3	87.3
			d. Reservas		
			e. Rectificaciones de Resultados de Ejercicios Anteriores		
			IIIC. Exceso o Insuficiencia en la Actualización de la Hacienda Pública/Patrimonio (IIIC=IIIB-IIIA)		
			a. Resultado por Posición Monetaria		
			b. Resultado por Tenencia de Activos no Monetarios		
			III. Total Hacienda Pública/Patrimonio (III = IIIA + IIIB + IIIC)	22,213.6	23,583.3
			IV. Total del Pasivo y Hacienda Pública/Patrimonio (IV = II + III)	22,460.6	23,572.9

CUENTA PÚBLICA DEL GOBIERNO, ORGANISMOS AUXILIARES Y AUTÓNOMOS DEL ESTADO DE MÉXICO 2019

Comité de Planeación para el Desarrollo del Estado de México
Informe Analítico de la Deuda Pública y Otros Pasivos - LDF
Al 31 de Diciembre de 2018 y 2019

Denominación de la Deuda Pública y Otros Pasivos (c)	Saldo al 31 de diciembre de 2018 (d)	Disposiciones del Periodo (e)	Amortizaciones del Periodo (f)	Revaluaciones, Reclasificaciones y Otros Ajustes (g)	Saldo Final del Periodo (h) h=d+e-f+g	Pago de Intereses del Periodo (i)	Pago de Comisiones y demás costos asociados durante el Periodo (j)
1. Deuda Pública (1=A+B)							
A. Corto Plazo (A=a1+a2+a3)							
a1) Instituciones de Crédito							
a2) Títulos y Valores							
a3) Arrendamientos Financieros							
B. Largo Plazo (B=b1+b2+b3)							
b1) Instituciones de Crédito							
b2) Títulos y Valores							
b3) Arrendamientos Financieros							
2. Otros Pasivos	54.6				247.0		
3. Total de la Deuda Pública y Otros Pasivos (3=1+2)	54.6				247.0		
4. Deuda Contingente 1 (Informativo)							
A. Deuda Contingente 1							
B. Deuda Contingente 2							
C. Deuda Contingente XX							
5. Valor de Instrumentos Bono Cupón Cero 2 (Informativo)							
A. Instrumento Bono Cupón Cero 1							
B. Instrumento Bono Cupón Cero 2							
C. Instrumento Bono Cupón Cero XX							

1 Se refiere a cualquier Financiamiento sin fuente o garantía de pago definida, que sea asumida de manera solidaria o subsidiaria por las Entidades Federativas con sus Municipios, organismos descentralizados y empresas de participación estatal mayoritaria y fideicomisos, locales o municipales, y por los Municipios con sus respectivos organismos descentralizados y empresas de participación municipal mayoritaria.

2 Se refiere al valor del Bono Cupón Cero que respalda el pago de los créditos asociados al mismo (Activo).

Obligaciones a Corto Plazo (k)	Monto Contratado (l)	Plazo Pactado (m)	Tasa de Interés (n)	Comisiones y Costos Relacionados (o)	Tasa Efectiva (p)
6. Obligaciones a Corto Plazo (Informativo)					
A. Crédito 1					
B. Crédito 2					
C. Crédito XX					

COPLADEM

Comité de Planeación para el Desarrollo del Estado de México										
Informe Analítico de Obligaciones Diferentes de Financiamientos – LDF										
Al 31 de Diciembre de 2019										
(Miles de Pesos)										
Denominación de las Obligaciones Diferentes de Financiamiento (c)	Fecha del Contrato (d)	Fecha de inicio de operación del proyecto (e)	Fecha de vencimiento (f)	Monto de la inversión pactado (g)	Plazo pactado (h)	Monto promedio mensual del pago de la contraprestación (i)	Monto promedio mensual del pago de la contraprestación correspondiente al pago de inversión (j)	Monto pagado de la inversión al XX de XXXX de 20XX (k)	Monto pagado de la inversión actualizado al XX de XXXX de 20XX (l)	Saldo pendiente por pagar de la inversión al XX de XXXX de 20XX (m = g – l)
A. Asociaciones Público Privadas (APP's) (A=a+b+c+d)				0.0		0.0	0.0			0.0
a) APP 1										0.0
b) APP 2										0.0
c) APP 3										0.0
d) APP XX										0.0
B. Otros Instrumentos (B=a+b+c+d)				0.0		0.0	0.0			0.0
a) Otro Instrumento 1										0.0
b) Otro Instrumento 2										0.0
c) Otro Instrumento 3										0.0
d) Otro Instrumento XX										0.0
C. Total de Obligaciones Diferentes de Financiamiento (C=A+B)				0.0		0.0	0.0			0.0

No Aplica

CUENTA PÚBLICA DEL GOBIERNO, ORGANISMOS AUXILIARES Y AUTÓNOMOS DEL ESTADO DE MÉXICO 2019

<p>Comité de Planeación para el Desarrollo del Estado de México Balance Presupuestario - LDF Del 1 de Enero al 31 de Diciembre de 2019 (Miles de Pesos)</p>
--

Concepto	Estimado / Aprobado	Devengado	Recaudado / Pagado
A. Ingresos Totales (A = A1+A2+A3)	33,913.5	37,954.3	37,954.3
A1. Ingresos de Libre Disposición	33,913.5	37,954.3	37,954.3
A2. Transferencias Federales Etiquetadas			
A3. Financiamiento Neto			
B. Egresos Presupuestarios¹ (B = B1+B2)	33,913.5	20,993.7	20,898.7
B1. Gasto No Etiquetado (sin incluir Amortización de la Deuda Pública)	33,913.5	20,993.7	20,898.7
B2. Gasto Etiquetado (sin incluir Amortización de la Deuda Pública)			
C. Remanentes del Ejercicio Anterior (C = C1 + C2)			
C1. Remanentes de Ingresos de Libre Disposición aplicados en el periodo			
C2. Remanentes de Transferencias Federales Etiquetadas aplicados en el periodo			
I. Balance Presupuestario (I = A - B + C)		16,960.6	17,055.6
II. Balance Presupuestario sin Financiamiento Neto (II = I - A3)		16,960.6	17,055.6
III. Balance Presupuestario sin Financiamiento Neto y sin Remanentes del Ejercicio Anterior (III= II - C)		16,960.6	17,055.6

Concepto	Aprobado	Devengado	Pagado
E. Intereses, Comisiones y Gastos de la Deuda (E = E1+E2)			
E1. Intereses, Comisiones y Gastos de la Deuda con Gasto No Etiquetado			
E2. Intereses, Comisiones y Gastos de la Deuda con Gasto Etiquetado			
IV. Balance Primario (IV = III + E)		16,960.6	17,055.6

Concepto	Estimado/ Aprobado	Devengado	Recaudado / Pagado
F. Financiamiento (F = F1 + F2)			
F1. Financiamiento con Fuente de Pago de Ingresos de Libre Disposición			
F2. Financiamiento con Fuente de Pago de Transferencias Federales Etiquetadas			
G. Amortización de la Deuda (G = G1 + G2)			
G1. Amortización de la Deuda Pública con Gasto No Etiquetado			
G2. Amortización de la Deuda Pública con Gasto Etiquetado			
A3. Financiamiento Neto (A3 = F - G)			

Concepto	Estimado/ Aprobado	Devengado	Recaudado / Pagado
A1. Ingresos de Libre Disposición	33,913.5	37,954.3	37,954.3
A3.1 Financiamiento Neto con Fuente de Pago de Ingresos de Libre Disposición (A3.1=F1-G1)			
F1. Financiamiento con Fuente de Pago de Ingresos de Libre Disposición			
G1. Amortización de la Deuda Pública con Gasto No Etiquetado			
B1. Gasto No Etiquetado (sin incluir Amortización de la Deuda Pública)	33,913.5	20,993.7	20,898.7
C1. Remanentes de Ingresos de Libre Disposición aplicados en el periodo			
V. Balance Presupuestario de Recursos Disponibles (V = A1 + A3.1 - B1 + C1)		16,960.6	17,055.6
VI. Balance Presupuestario de Recursos Disponibles sin Financiamiento Neto (VI = V - A3.1)		16,960.6	17,055.6

Concepto	Estimado/ Aprobado	Devengado	Recaudado / Pagado
A2. Transferencias Federales Etiquetadas			
A3.2 Financiamiento Neto con Fuente de Pago de Transferencias Federales Etiquetadas (A3.2 = F2 - G2)			
F2. Financiamiento con Fuente de Pago de Transferencias Federales Etiquetadas			
G2. Amortización de la Deuda Pública con Gasto Etiquetado			
B2. Gasto Etiquetado (sin incluir Amortización de la Deuda Pública)			
C2. Remanentes de Transferencias Federales Etiquetadas aplicados en el periodo			
VII. Balance Presupuestario de Recursos Etiquetados (VII = A2 + A3.2 - B2 + C2)			
VIII. Balance Presupuestario de Recursos Etiquetados sin Financiamiento Neto (VIII = VII - A3.2)			

C O P L A D E M

Comité de Planeación para el Desarrollo del Estado de México						
Estado Analítico de Ingresos Detallado - LDF						
Del 1 de Enero al 31 de Diciembre de 2019						
(Miles de Pesos)						
Concepto	Ingreso					Diferencia
	Estimado	Ampliaciones/ (Reducciones)	Modificado	Devengado	Recaudado	
Ingresos de Libre Disposición						
A. Impuestos						
B. Cuotas y Aportaciones de Seguridad Social						
C. Contribuciones de Mejoras						
D. Derechos						
E. Productos				323.5	323.5	-323.5
F. Aprovechamientos						
G. Ingresos por Ventas de Bienes y Servicios						
H. Participaciones						
(H=h1+h2+h3+h4+h5+h6+h7+h8+h9+h10+h11)						
h1) Fondo General de Participaciones						
h2) Fondo de Fomento Municipal						
h3) Fondo de Fiscalización y Recaudación						
h4) Fondo de Compensación						
h5) Fondo de Extracción de Hidrocarburos						
h6) Impuesto Especial Sobre Producción y Servicios						
h7) 0.136% de la Recaudación Federal Participable						
h8) 3.17% Sobre Extracción de Petróleo						
h9) Gasolinas y Diésel						
h10) Fondo del Impuesto Sobre la Renta						
h11) Fondo de Estabilización de los Ingresos de las Entidades Federativas						
I. Incentivos Derivados de la Colaboración Fiscal (I=i1+i2+i3+i4+i5)						
i1) Tenencia o Uso de Vehículos						
i2) Fondo de Compensación ISAN						
i3) Impuesto Sobre Automóviles Nuevos						
i4) Fondo de Compensación de Repecos-Intermedios						
i5) Otros Incentivos Económicos						
J. Transferencias	33,913.5	5,455.5	39,369.0	36,677.6	36,677.6	2,691.4
K. Convenios						
k1) Otros Convenios y Subsidios						
L. Otros Ingresos de Libre Disposición (L=l1+l2)		54.6	54.6	953.2	953.2	-898.6
l1) Participaciones en Ingresos Locales						
l2) Otros Ingresos de Libre Disposición		54.6	54.6	953.2	953.2	-898.6
I. Total de Ingresos de Libre Disposición (I=A+B+C+D+E+F+G+H+I+J+K+L)	33,913.5	5,510.1	39,423.6	37,954.3	37,954.3	1,469.3
Ingresos Excedentes de Ingresos de Libre Disposición						
Transferencias Federales Etiquetadas						
A. Aportaciones (A=a1+a2+a3+a4+a5+a6+a7+a8)						
a1) Fondo de Aportaciones para la Nómina Educativa y Gasto Operativo						
a2) Fondo de Aportaciones para los Servicios de Salud						
a3) Fondo de Aportaciones para la Infraestructura Social						
a4) Fondo de Aportaciones para el Fortalecimiento de los Municipios y de las Demarcaciones Territoriales del Distrito Federal						
a5) Fondo de Aportaciones Múltiples						
a6) Fondo de Aportaciones para la Educación Tecnológica y de Adultos						
a7) Fondo de Aportaciones para la Seguridad Pública de los Estados y del Distrito Federal						
a8) Fondo de Aportaciones para el Fortalecimiento de las Entidades Federativas						
B. Convenios (B=b1+b2+b3+b4)						
b1) Convenios de Protección Social en Salud						
b2) Convenios de Descentralización						
b3) Convenios de Reasignación						
b4) Otros Convenios y Subsidios						
C. Fondos Distintos de Aportaciones (C=c1+c2)						
c1) Fondo para Entidades Federativas y Municipios Productores de Hidrocarburos						
c2) Fondo Minero						
D. Transferencias, Subsidios y Subvenciones, y Pensiones y Jubilaciones						
E. Otras Transferencias Federales Etiquetadas						
II. Total de Transferencias Federales Etiquetadas (II = A + B + C + D + E)						
III. Ingresos Derivados de Financiamientos (III = A)						
A. Ingresos Derivados de Financiamientos						
IV. Total de Ingresos (IV = I + II + III)	33,913.5	5,510.1	39,423.6	37,954.3	37,954.3	1,469.3
Datos Informativos						
1. Ingresos Derivados de Financiamientos con Fuente de Pago de Ingresos de Libre Disposición						
2. Ingresos Derivados de Financiamientos con Fuente de Pago de Transferencias Federales Etiquetadas						
3. Ingresos Derivados de Financiamientos (3 = 1 + 2)						

CUENTA PÚBLICA DEL GOBIERNO, ORGANISMOS AUXILIARES Y AUTÓNOMOS DEL ESTADO DE MÉXICO 2019

Comité de Planeación para el Desarrollo del Estado de México
Estado Analítico del Ejercicio del Presupuesto de Egresos Detallado - LDF
Clasificación por Objeto del Gasto (Capítulo y Concepto)
Del 1 de Enero al 31 de Diciembre de 2019

(Miles de Pesos)

Concepto	Egresos					Subejercicio
	Aprobado	Ampliaciones/ (Reducciones)	Modificado	Devengado	Pagado	
I. Gasto No Etiquetado (I=A+B+C+D+E+F+G+H+I)	33,913.5	5,510.1	39,423.6	20,993.7	20,898.7	18,429.9
A. Servicios Personales (A=a1+a2+a3+a4+a5+a6+a7)	19,752.7		19,752.7	15,499.9	15,493.2	4,252.8
a1) Remuneraciones al Personal de Carácter Permanente	6,919.7	-322.1	6,597.6	5,377.1	5,377.1	1,220.5
a2) Remuneraciones al Personal de Carácter Transitorio	2,608.7		2,608.7	2,524.3	2,524.3	84.4
a3) Remuneraciones Adicionales y Especiales	7,317.8	220.2	7,538.0	4,810.7	4,804.0	2,727.3
a4) Seguridad Social	2,113.2	54.2	2,167.4	2,040.8	2,040.8	126.6
a5) Otras Prestaciones Sociales y Económicas	793.3	47.7	841.0	747.0	747.0	94.0
a6) Previsiones						
a7) Pago de Estímulos a Servidores Públicos						
B. Materiales y Suministros (B=b1+b2+b3+b4+b5+b6+b7+b8+b9)	448.7		448.7	398.6	398.6	50.1
b1) Materiales de Administración, Emisión de Documentos y Artículos Oficiales	179.5	4.9	184.4	169.1	169.1	15.3
b2) Alimentos y Utensilios						
b3) Materias Primas y Materiales de Producción y Comercialización						
b4) Materiales y Artículos de Construcción y de Reparación	10.8	0.7	11.5	3.1	3.1	8.4
b5) Productos Químicos, Farmacéuticos y de Laboratorio	14		14			14
b6) Combustibles, Lubricantes y Aditivos	248.8		248.8	225.5	225.5	23.3
b7) Vestuario, Blancos, Prendas de Protección y Artículos Deportivos						
b8) Materiales y Suministros Para Seguridad						
b9) Herramientas, Refacciones y Accesorios Menores	8.2	-5.6	2.6	0.9	0.9	17
C. Servicios Generales (C=c1+c2+c3+c4+c5+c6+c7+c8+c9)	13,712.1	5,455.5	19,167.6	5,040.6	4,952.3	14,127.0
c1) Servicios Básicos	189.3	30.8	220.1	209.7	190.7	10.4
c2) Servicios de Arrendamiento	1,000.0	668.7	1,668.7	212	212	1,647.5
c3) Servicios Profesionales, Científicos, Técnicos y Otros Servicios	11,256.4	3,317.0	14,573.4	2,531.8	2,508.0	12,041.6
c4) Servicios Financieros, Bancarios y Comerciales	107.4	37.2	144.6	119.9	119.9	24.7
c5) Servicios de Instalación, Reparación, Mantenimiento y Conservación	286.4	-98.9	187.5	159.5	159.5	28.0
c6) Servicios de Comunicación Social y Publicidad	265.9	858.2	1,124.1	882.8	882.8	241.3
c7) Servicios de Traslado y Viáticos	89.9	165.1	255.0	214.3	214.3	40.7
c8) Servicios Oficiales		499.7	499.7	415.0	415.0	84.7
c9) Otros Servicios Generales	516.8	-22.3	494.5	486.4	440.9	8.1
D. Transferencias, Asignaciones, Subsidios y Otras Ayudas (D=d1+d2+d3+d4+d5+d6+d7+d8+d9)						
d1) Transferencias Internas y Asignaciones al Sector Público						
d2) Transferencias al Resto del Sector Público						
d3) Subsidios y Subvenciones						
d4) Ayudas Sociales						
d5) Pensiones y Jubilaciones						
d6) Transferencias a Fideicomisos, Mandatos y Otros Análogos						
d7) Transferencias a la Seguridad Social						
d8) Donativos						
d9) Transferencias al Exterior						
E. Bienes Muebles, Inmuebles e Intangibles (E=e1+e2+e3+e4+e5+e6+e7+e8+e9)						
e1) Mobiliario y Equipo de Administración						
e2) Mobiliario y Equipo Educativo y Recreativo						
e3) Equipo e Instrumental Médico y de Laboratorio						
e4) Vehículos y Equipo de Transporte						
e5) Equipo de Defensa y Seguridad						
e6) Maquinaria, Otros Equipos y Herramientas						
e7) Activos Biológicos						
e8) Bienes Inmuebles						
e9) Activos Intangibles						
F. Inversión Pública (F=f1+f2+f3)						
f1) Obra Pública en Bienes de Dominio Público						
f2) Obra Pública en Bienes Propios						
f3) Proyectos Productivos y Acciones de Fomento						
G. Inversiones Financieras y Otras Provisiones (G=g1+g2+g3+g4+g5+g6+g7)						
g1) Inversiones Para el Fomento de Actividades Productivas						
g2) Acciones y Participaciones de Capital						
g3) Compra de Títulos y Valores						
g4) Concesión de Préstamos						
g5) Inversiones en Fideicomisos, Mandatos y Otros Análogos						
Fideicomiso de Desastres Naturales (Informativo)						
g6) Otras Inversiones Financieras						
g7) Provisiones para Contingencias y Otras Erogaciones Especiales						
H. Participaciones y Aportaciones (H=h1+h2+h3)						
h1) Participaciones						
h2) Aportaciones						
h3) Convenios						
I. Deuda Pública (I=i1+i2+i3+i4+i5+i6+i7)		54.6	54.6	54.6	54.6	
i1) Amortización de la Deuda Pública						
i2) Intereses de la Deuda Pública						
i3) Comisiones de la Deuda Pública						
i4) Gastos de la Deuda Pública						
i5) Costo por Coberturas						
i6) Apoyos Financieros						
i7) Adeudos de Ejercicios Fiscales Anteriores (ADEFAS)		54.6	54.6	54.6	54.6	

COPLADEM

Concepto	Egresos					Subejercicio
	Aprobado	Ampliaciones/ (Reducciones)	Modificado	Devengado	Pagado	
II. Gasto Etiquetado (II=A+B+C+D+E+F+G+H+I)						
A. Servicios Personales (A=a1+a2+a3+a4+a5+a6+a7)						
a1) Remuneraciones al Personal de Carácter Permanente						
a2) Remuneraciones al Personal de Carácter Transitorio						
a3) Remuneraciones Adicionales y Especiales						
a4) Seguridad Social						
a5) Otras Prestaciones Sociales y Económicas						
a6) Previsiones						
a7) Pago de Estímulos a Servidores Públicos						
B. Materiales y Suministros (B=b1+b2+b3+b4+b5+b6+b7+b8+b9)						
b1) Materiales de Administración, Emisión de Documentos y Artículos Oficiales						
b2) Alimentos y Utensilios						
b3) Materias Primas y Materiales de Producción y Comercialización						
b4) Materiales y Artículos de Construcción y de Reparación						
b5) Productos Químicos, Farmacéuticos y de Laboratorio						
b6) Combustibles, Lubricantes y Aditivos						
b7) Vestuario, Blancos, Prendas de Protección y Artículos Deportivos						
b8) Materiales y Suministros Para Seguridad						
b9) Herramientas, Refacciones y Accesorios Menores						
C. Servicios Generales (C=c1+c2+c3+c4+c5+c6+c7+c8+c9)						
c1) Servicios Básicos						
c2) Servicios de Arrendamiento						
c3) Servicios Profesionales, Científicos, Técnicos y Otros Servicios						
c4) Servicios Financieros, Bancarios y Comerciales						
c5) Servicios de Instalación, Reparación, Mantenimiento y Conservación						
c6) Servicios de Comunicación Social y Publicidad						
c7) Servicios de Traslado y Viáticos						
c8) Servicios Oficiales						
c9) Otros Servicios Generales						
D. Transferencias, Asignaciones, Subsidios y Otras Ayudas (D=d1+d2+d3+d4+d5+d6+d7+d8+d9)						
d1) Transferencias Internas y Asignaciones al Sector Público						
d2) Transferencias al Resto del Sector Público						
d3) Subsidios y Subvenciones						
d4) Ayudas Sociales						
d5) Pensiones y Jubilaciones						
d6) Transferencias a Fideicomisos, Mandatos y Otros Análogos						
d7) Transferencias a la Seguridad Social						
d8) Donativos						
d9) Transferencias al Exterior						
E. Bienes Muebles, Inmuebles e Intangibles (E=e1+e2+e3+e4+e5+e6+e7+e8+e9)						
e1) Mobiliario y Equipo de Administración						
e2) Mobiliario y Equipo Educativo y Recreativo						
e3) Equipo e Instrumental Médico y de Laboratorio						
e4) Vehículos y Equipo de Transporte						
e5) Equipo de Defensa y Seguridad						
e6) Maquinaria, Otros Equipos y Herramientas						
e7) Activos Biológicos						
e8) Bienes Inmuebles						
e9) Activos Intangibles						
F. Inversión Pública (F=f1+f2+f3)						
f1) Obra Pública en Bienes de Dominio Público						
f2) Obra Pública en Bienes Propios						
f3) Proyectos Productivos y Acciones de Fomento						
G. Inversiones Financieras y Otras Provisiones (G=g1+g2+g3+g4+g5+g6+g7)						
g1) Inversiones Para el Fomento de Actividades Productivas						
g2) Acciones y Participaciones de Capital						
g3) Compra de Títulos y Valores						
g4) Concesión de Préstamos						
g5) Inversiones en Fideicomisos, Mandatos y Otros Análogos						
Fideicomiso de Desastres Naturales (Informativo)						
g6) Otras Inversiones Financieras						
g7) Provisiones para Contingencias y Otras Erogaciones Especiales						
H. Participaciones y Aportaciones (H=h1+h2+h3)						
h1) Participaciones						
h2) Aportaciones						
h3) Convenios						
I. Deuda Pública (I=i1+i2+i3+i4+i5+i6+i7)						
i1) Amortización de la Deuda Pública						
i2) Intereses de la Deuda Pública						
i3) Comisiones de la Deuda Pública						
i4) Gastos de la Deuda Pública						
i5) Costo por Coberturas						
i6) Apoyos Financieros						
i7) Adeudos de Ejercicios Fiscales Anteriores (ADEFAS)						
III. Total de Egresos (III = I + II)	33,913.5	5,510.1	39,423.6	20,993.7	20,898.7	18,429.9

CUENTA PÚBLICA DEL GOBIERNO, ORGANISMOS AUXILIARES Y AUTÓNOMOS DEL ESTADO DE MÉXICO 2019

Comité de Planeación para el Desarrollo del Estado de México Estado Analítico del Ejercicio del Presupuesto de Egresos Detallado - LDF Clasificación Administrativa Del 1 de Enero al 31 de Diciembre de 2019 (Miles de Pesos)						
Concepto (c)	Egresos					Subejercicio
	Aprobado	Ampliaciones/ (Reducciones)	Modificado	Devengado	Pagado	
I. Gasto No Etiquetado (I=A+B+C+D+E+F+G+H)	33,913.5	5,510.1	39,423.6	20,993.7	20,898.7	18,429.9
Comité de Planeación para el Desarrollo del Estado de México (207C020000)	33,913.5	5,510.1	39,423.6	20,993.7	20,898.7	18,429.9
II. Gasto Etiquetado (II=A+B+C+D+E+F+G+H)						
Comité de Planeación para el Desarrollo del Estado de México (207C020000)						
III. Total de Egresos (III = I + II)	33,913.5	5,510.1	39,423.6	20,993.7	20,898.7	18,429.9

C O P L A D E M

Comité de Planeación para el Desarrollo del Estado de México						
Estado Analítico del Ejercicio del Presupuesto de Egresos Detallado - LDF						
Clasificación Funcional (Finalidad y Función)						
Del 1 de enero Al 31 de Diciembre de 2019						
(Miles de Pesos)						
Concepto (c)	Egresos					Subejercicio (e)
	Aprobado (d)	Ampliaciones/ (Reducciones)	Modificado	Devengado	Pagado	
I. Gasto No Etiquetado (I=A+B+C+D)	33,913.5	5,510.1	39,423.6	20,993.7	20,898.7	18,429.9
A. Gobierno (A=a1+a2+a3+a4+a5+a6+a7+a8)	33,913.5	5,455.5	39,369.0	20,939.1	20,844.1	18,429.9
a1) Legislación						
a2) Justicia						
a3) Coordinación de la Política de Gobierno	33,913.5	5,455.5	39,369.0	20,939.1	20,844.1	18,429.9
a4) Relaciones Exteriores						
a5) Asuntos Financieros y Hacendarios						
a6) Seguridad Nacional						
a7) Asuntos de Orden Público y de Seguridad Interior						
a8) Otros Servicios Generales						
B. Desarrollo Social (B=b1+b2+b3+b4+b5+b6+b7)						
b1) Protección Ambiental						
b2) Vivienda y Servicios a la Comunidad						
b3) Salud						
b4) Recreación, Cultura y Otras Manifestaciones Sociales						
b5) Educación						
b6) Protección Social						
b7) Otros Asuntos Sociales						
C. Desarrollo Económico (C=c1+c2+c3+c4+c5+c6+c7+c8+c9)						
c1) Asuntos Económicos, Comerciales y Laborales en General						
c2) Agropecuaria, Silvicultura, Pesca y Caza						
c3) Combustibles y Energía						
c4) Minería, Manufacturas y Construcción						
c5) Transporte						
c6) Comunicaciones						
c7) Turismo						
c8) Ciencia, Tecnología e Innovación						
c9) Otras Industrias y Otros Asuntos Económicos						
D. Otras No Clasificadas en Funciones Anteriores (D=d1+d2+d3+d4)		54.6	54.6	54.6	54.6	
d1) Transacciones de la Deuda Pública / Costo Financiero de la Deuda						
d2) Transferencias, Participaciones y Aportaciones Entre Diferentes Niveles y Ordenes de Gobierno						
d3) Saneamiento del Sistema Financiero						
d4) Adeudos de Ejercicios Fiscales Anteriores		54.6	54.6	54.6	54.6	
II. Gasto Etiquetado (II=A+B+C+D)						
A. Gobierno (A=a1+a2+a3+a4+a5+a6+a7+a8)						
a1) Legislación						
a2) Justicia						
a3) Coordinación de la Política de Gobierno						
a4) Relaciones Exteriores						
a5) Asuntos Financieros y Hacendarios						
a6) Seguridad Nacional						
a7) Asuntos de Orden Público y de Seguridad Interior						
a8) Otros Servicios Generales						
B. Desarrollo Social (B=b1+b2+b3+b4+b5+b6+b7)						
b1) Protección Ambiental						
b2) Vivienda y Servicios a la Comunidad						
b3) Salud						
b4) Recreación, Cultura y Otras Manifestaciones Sociales						
b5) Educación						
b6) Protección Social						
b7) Otros Asuntos Sociales						
C. Desarrollo Económico (C=c1+c2+c3+c4+c5+c6+c7+c8+c9)						
c1) Asuntos Económicos, Comerciales y Laborales en General						
c2) Agropecuaria, Silvicultura, Pesca y Caza						
c3) Combustibles y Energía						
c4) Minería, Manufacturas y Construcción						
c5) Transporte						
c6) Comunicaciones						
c7) Turismo						
c8) Ciencia, Tecnología e Innovación						
c9) Otras Industrias y Otros Asuntos Económicos						
D. Otras No Clasificadas en Funciones Anteriores (D=d1+d2+d3+d4)						
d1) Transacciones de la Deuda Pública / Costo Financiero de la Deuda						
d2) Transferencias, Participaciones y Aportaciones Entre Diferentes Niveles y Ordenes de Gobierno						
d3) Saneamiento del Sistema Financiero						
d4) Adeudos de Ejercicios Fiscales Anteriores						
III. Total de Egresos (III = I + II)	33,913.5	5,510.1	39,423.6	20,993.7	20,898.7	41,892.4

CUENTA PÚBLICA DEL GOBIERNO, ORGANISMOS AUXILIARES Y AUTÓNOMOS DEL ESTADO DE MÉXICO 2019

Comité de Planeación para el Desarrollo del Estado de México						
Estado Analítico del Ejercicio del Presupuesto de Egresos Detallado - LDF						
Clasificación de Servicios Personales por Categoría						
Del 1 de Enero al 31 de Diciembre de 2019						
(Miles de Pesos)						
Concepto (c)	Egresos					Subejercicio
	Aprobado	Ampliaciones/ (Reducciones)	Modificado	Devengado	Pagado	
I. Gasto No Etiquetado (I=A+B+C+D+E+F)	19,752.7		19,752.7	15,499.9	15,493.2	4,252.8
A. Personal Administrativo y de Servicio Público	19,752.7		19,752.7	15,499.9	15,493.2	4,252.8
B. Magisterio						
C. Servicios de Salud (C=c1+c2)						
c1) Personal Administrativo						
c2) Personal Médico, Paramédico y afín						
D. Seguridad Pública						
E. Gastos asociados a la implementación de nuevas leyes federales o reformas a las mismas (E = e1+ e2)						
e1) Nombre del Programa o Ley 1						
e2) Nombre del Programa o Ley 2						
F. Sentencias laborales definitivas						
II. Gasto Etiquetado (II=A+B+C+D+E+F)						
A. Personal Administrativo y de Servicio Público						
B. Magisterio						
C. Servicios de Salud (C=c1+c2)						
c1) Personal Administrativo						
c2) Personal Médico, Paramédico y afín						
D. Seguridad Pública						
E. Gastos asociados a la implementación de nuevas leyes federales o reformas a las mismas (E = e1+ e2)						
e1) Nombre del Programa o Ley 1						
e2) Nombre del Programa o Ley 2						
F. Sentencias laborales definitivas						
III. Total del Gasto en Servicios Personales (III = I + II)	19,752.7		19,752.7	15,499.9	15,493.2	4,252.8