

FIDEICOMISO PÚBLICO PARA LA  
CONSTRUCCIÓN DE CENTROS  
PREVENTIVOS Y DE  
READAPTACIÓN SOCIAL EN EL  
ESTADO DE MÉXICO  
FIDEICOMISO C3



	CONTENIDO	PÁGINA
I.	<b>INFORMACIÓN CONTABLE</b>	
	ESTADO DE SITUACIÓN FINANCIERA	5
	ESTADO DE ACTIVIDADES	6
	ESTADO DE VARIACIÓN EN LA HACIENDA PÚBLICA	7
	ESTADO DE CAMBIOS EN LA SITUACIÓN FINANCIERA	8
	ESTADO DE FLUJOS DE EFECTIVO	9
	ESTADO ANALÍTICO DEL ACTIVO	10
	ESTADO ANALÍTICO DE LA DEUDA Y OTROS PASIVOS	11
	NOTAS A LOS ESTADOS FINANCIEROS	12
II.	<b>INFORMACIÓN PRESUPUESTARIA</b>	27
III.	<b>INFORMACIÓN PROGRAMÁTICA</b>	41
IV.	<b>ANEXOS ESTABLECIDOS EN DIFERENTES ORDENAMIENTOS</b>	49
V.	<b>FORMATOS PARA EL CUMPLIMIENTO DE LA LEY DE DISCIPLINA FINANCIERA DE LAS ENTIDADES FEDERATIVAS Y LOS MUNICIPIOS</b>	55



## FIDEICOMISO C 3

Fideicomiso Público para la Construcción de Centros Preventivos y de Readaptación Social en el Estado de México  
Estado de Situación Financiera  
Al 31 de Diciembre de 2019 y 2018  
(Miles de Pesos)

Concepto	Año		Concepto	Año	
	2019	2018		2019	2018
<b>ACTIVO</b>			<b>PASIVO</b>		
<i>Activo Circulante</i>			<i>Pasivo Circulante</i>		
Efectivo y Equivalentes	1,132.8	14,468.4	Cuentas por Pagar a Corto Plazo	56.7	30,641.0
Derechos a Recibir Efectivo o Equivalentes	16,038.7	50,471.1	Documentos por Pagar a Corto Plazo		
Derechos a Recibir Bienes o Servicios			Porción a Corto Plazo de la Deuda Pública a Largo Plazo		
Inventarios			Títulos y Valores a Corto Plazo		
Almacenes			Pasivos Diferidos a Corto Plazo		
Estimación por Pérdida o Deterioro de Activos Circulantes			Fondos y Bienes de Terceros en Garantía y/o Administración a Corto Plazo		
Otros Activos Circulantes			Provisiones a Corto Plazo		
			Otros Pasivos a Corto Plazo		
<b>Total de Activos Circulantes</b>	<b>17,171.5</b>	<b>64,939.5</b>	<b>Total de Pasivos Circulantes</b>	<b>56.7</b>	<b>30,641.0</b>
<i>Activo No Circulante</i>			<i>Pasivo No Circulante</i>		
Inversiones Financieras a Largo Plazo	37,841.3	4,416.1	Cuentas por Pagar a Largo Plazo		
Derechos a Recibir Efectivo o Equivalentes a Largo Plazo			Documentos por Pagar a Largo Plazo		
Bienes Inmuebles, Infraestructura y Construcciones en Proceso	1,199,985.0	1,199,985.0	Deuda Pública a Largo Plazo	718,233.8	785,369.1
Bienes Muebles	588.2	588.2	Pasivos Diferidos a Largo Plazo		
Activos Intangibles			Fondos y Bienes de Terceros en Garantía y/o en Administración a Largo Plazo		
Depreciación, Deterioro y Amortización Acumulada de Bienes	-178,387.5	-154,334.9	Provisiones a Largo Plazo	42,515.3	9,090.0
Activos Diferidos	11.0	11.0			
Estimación por Pérdida o Deterioro de Activos no Circulantes			<b>Total de Pasivos No Circulantes</b>	<b>760,749.1</b>	<b>794,459.1</b>
Otros Activos no Circulantes					
<b>Total de Activos No Circulantes</b>	<b>1,060,038.0</b>	<b>1,050,665.4</b>	<b>Total del Pasivo</b>	<b>760,805.8</b>	<b>825,100.1</b>
<b>Total del Activo</b>	<b>1,077,209.5</b>	<b>1,115,604.9</b>	<b>HACIENDA PÚBLICA/ PATRIMONIO</b>		
			<i>Hacienda Pública/Patrimonio Contribuido</i>		
				1.0	1.0
			Aportaciones	1.0	1.0
			Donaciones de Capital		
			Actualización de la Hacienda Pública / Patrimonio		
			<b>Hacienda Pública/Patrimonio Generado</b>	<b>316,402.7</b>	<b>290,503.8</b>
			Resultados del Ejercicio (Ahorro / Desahorro)	25,898.9	43,525.1
			Resultados de Ejercicios Anteriores	290,503.8	246,978.7
			Revalúos		
			Reservas		
			Rectificaciones de Resultados de Ejercicios Anteriores		
			<b>Exceso o Insuficiencia en la Actualización de la Hacienda Pública/Patrimonio</b>	<b>.0</b>	<b>.0</b>
			Resultado por Posición Monetaria		
			Resultado por Tenencia de Activos no Monetarios		
			<b>Total Hacienda Pública/ Patrimonio</b>	<b>316,403.7</b>	<b>290,504.8</b>
			<b>Total del Pasivo y Hacienda Pública / Patrimonio</b>	<b>1,077,209.5</b>	<b>1,115,604.9</b>

CUENTA PÚBLICA DEL GOBIERNO, ORGANISMOS AUXILIARES Y AUTÓNOMOS DEL ESTADO DE MÉXICO 2019

Fideicomiso Público para la Construcción de Centros Preventivos y de Readaptación Social en el Estado de México

Estado de Actividades  
Del 1 de Enero al 31 de Diciembre de 2019 y 2018  
(Miles de Pesos)

Concepto	2019	2018
<b>INGRESOS Y OTROS BENEFICIOS</b>		
<b>Ingresos de la Gestión</b>	<b>.0</b>	<b>.0</b>
Impuestos		
Cuotas y Aportaciones de Seguridad Social		
Contribuciones de Mejoras		
Derechos		
Productos de Tipo Corriente		
Aprovechamientos de Tipo Corriente		
Ingresos por Venta de Bienes y Servicios		
Ingresos no Comprendidos en las Fracciones de la Ley de Ingresos Causados en Ejercicios Fiscales Anteriores Pendientes de Liquidación o Pago		
<b>Participaciones, Aportaciones, Transferencias, Asignaciones, Subsidios y Otras Ayudas</b>	<b>142,560.7</b>	<b>164,030.9</b>
Participaciones y Aportaciones		
Transferencia, Asignaciones, Subsidios y Otras Ayudas	142,550.7	164,030.9
<b>Otros Ingresos y Beneficios</b>	<b>634.5</b>	<b>501.7</b>
Ingresos Financieros	634.5	501.7
Incremento por Variación de Inventarios		
Disminución del Exceso de Estimaciones por Pérdida o Deterioro u Obsolescencia		
Disminución del Exceso de Provisiones		
Otros Ingresos y Beneficios Varios		
<b>Total de Ingresos y Otros Beneficios</b>	<b>143,185.2</b>	<b>164,532.6</b>
<b>GASTOS Y OTRAS PÉRDIDAS</b>		
<b>Gastos de Funcionamiento</b>	<b>4,098.6</b>	<b>3,902.1</b>
Servicios Personales	3,390.8	3,229.1
Materiales y Suministros	182.0	185.6
Servicios Generales	525.8	487.4
<b>Transferencia, Asignaciones, Subsidios y Otras Ayudas</b>	<b>.0</b>	<b>.0</b>
Transferencias Internas y Asignaciones al Sector Público		
Transferencias al Resto del Sector Público		
Subsidios y Subvenciones		
Ayudas Sociales		
Pensiones y Jubilaciones		
Transferencias a Fideicomisos, Mandatos y Contratos Análogos		
Transferencias a la Seguridad Social		
Donativos		
Transferencias al Exterior		
<b>Participaciones y Aportaciones</b>	<b>.0</b>	<b>.0</b>
Participaciones		
Aportaciones		
Convenios		
<b>Intereses, Comisiones y Otros Gastos de la Deuda Pública</b>	<b>88,933.9</b>	<b>92,915.8</b>
Intereses de la Deuda Pública	88,063.8	92,066.6
Comisiones de la Deuda Pública	870.1	849.2
Gastos de la Deuda Pública		
Costo por Coberturas		
Apoyos Financieros		
<b>Otros Gastos y Pérdidas Extraordinarias</b>	<b>24,253.8</b>	<b>24,189.6</b>
Estimaciones, Depreciaciones, Deterioros, Obsolescencia y Amortizaciones	24,052.6	24,052.6
Provisiones		
Disminución de Inventarios		
Aumento por Insuficiencia de Estimaciones por Pérdida o Deterioro y Obsolescencia		
Aumento por Insuficiencia de Provisiones		
Otros Gastos	201.2	137.0
<b>Inversión Pública</b>	<b>.0</b>	<b>.0</b>
Inversión Pública no Capitalizable		
<b>Total de Gastos y Otras Pérdidas</b>	<b>117,286.3</b>	<b>121,007.5</b>
<b>Resultados del Ejercicio (Ahorro/Desahorro)</b>	<b>25,898.9</b>	<b>43,525.1</b>

Fideicomiso Público para la Construcción de Centros Preventivos y de Readaptación Social en el Estado de México					
Estado de Variación en la Hacienda Pública					
Del 1 de Enero al 31 de Diciembre de 2019 y 2018					
Concepto	Hacienda Pública / Patrimonio Contribuido	Hacienda Pública / Patrimonio Generado de Ejercicios Anteriores	Hacienda Pública / Patrimonio Generado del Ejercicio	Exceso o Insuficiencia en la Actualización de la Hacienda Pública / Patrimonio	Total
<b>Hacienda Pública / Patrimonio Contribuido Neto de 2017</b>	1.0				1.0
Aportaciones	1.0				1.0
Donaciones de Capital					0.0
Actualización de la Hacienda Pública/Patrimonio					0.0
<b>Hacienda Pública / Patrimonio Generado Neto de 2017</b>		246,978.7	43,525.1		290,503.8
Resultados del Ejercicio (Ahorro/Desahorro)			43,525.1		43,525.1
Resultados de Ejercicios Anteriores		246,978.7			246,978.7
Revaluos					0.0
Reservas					0.0
Rectificaciones de Resultados de Ejercicios Anteriores					0.0
<b>Exceso o Insuficiencia en la Actualización de la Hacienda Pública / Patrimonio Neto de 2017</b>				0.0	0.0
Resultado por Posición Monetaria					0.0
Resultado por Tenencia de Activos no Monetarios					0.0
<b>Hacienda Pública / Patrimonio Neto Final de 2017</b>	1.0	246,978.7	43,525.1	0.0	290,504.8
<b>Cambios en la Hacienda Pública / Patrimonio Contribuido Neto de 2018</b>	0.0				0.0
Aportaciones					0.0
Donaciones de Capital					0.0
Actualización de la Hacienda Pública/Patrimonio					0.0
<b>Variaciones de la Hacienda Pública / Patrimonio Generado Neto de 2018</b>		43,525.1	-17,626.2		25,898.9
Resultados del Ejercicio (Ahorro/Desahorro)			25,898.9		25,898.9
Resultados de Ejercicios Anteriores		43,525.1	-43,525.1		
Revaluos					
Reservas					
Rectificaciones de Resultados de Ejercicios Anteriores					
<b>Cambios en el Exceso o Insuficiencia en la Actualización de la Hacienda Pública / Patrimonio Neto de 2018</b>				0.0	0.0
Resultado por Posición Monetaria					0.0
Resultado por Tenencia de Activos no Monetarios					0.0
<b>Hacienda Pública / Patrimonio Neto Final de 2018</b>	1.0	290,503.8	25,898.9	0.0	316,403.7

CUENTA PÚBLICA DEL GOBIERNO, ORGANISMOS AUXILIARES Y AUTÓNOMOS DEL ESTADO DE MÉXICO 2019

Fidelcomiso Público para la Construcción de Centros Preventivos y de Readaptación Social en el Estado de México  
Estado de Cambios en la Situación Financiera  
Del 1 de Enero al 31 de Diciembre de 2019  
(Miles de Pesos )

Concepto	Origen	Aplicación
<b>ACTIVO</b>	<b>71,820.6</b>	<b>33,425.3</b>
<b>Activo Circulante</b>	<b>47,768.0</b>	<b>.0</b>
Efectivo y Equivalentes	13,335.6	
Derechos a Recibir Efectivo o Equivalentes	34,432.4	
Derechos a Recibir Bienes o Servicios		
Inventarios		
Almacenes		
Estimación por Pérdida o Deterioro de Activos Circulantes		
Otros Activos Circulantes		
<b>Activo No circulante</b>	<b>24,052.6</b>	<b>33,425.3</b>
Inversiones Financieras a Largo Plazo		33,425.3
Derechos a Recibir Efectivo o Equivalentes a Largo Plazo		
Bienes Inmuebles, Infraestructura y Construcciones en Proceso		
Bienes Muebles		
Activos Intangibles		
Depreciación, Deterioro y Amortización Acumulada de Bienes	24,052.6	
Activos Diferidos		
Estimación por Pérdida o Deterioro de Activos no Circulantes		
Otros Activos no Circulantes		
<b>PASIVO</b>	<b>33,425.3</b>	<b>97,719.6</b>
<b>Pasivo Circulante</b>	<b>.0</b>	<b>30,584.3</b>
Cuentas por Pagar a Corto Plazo		30,584.3
Documentos por Pagar a Corto Plazo		
Porción a Corto Plazo de la Deuda Pública a Largo Plazo		
Títulos y Valores a Corto Plazo		
Pasivos Diferidos a Corto Plazo		
Fondos y Bienes de Terceros en Garantía y/o Administración a Corto Plazo		
Provisiones a Corto Plazo		
Otros Pasivos a Corto Plazo		
<b>Pasivo No Circulante</b>	<b>33,425.3</b>	<b>67,135.3</b>
Cuentas por Pagar a Largo Plazo		
Documentos por Pagar a Largo Plazo		
Deuda Pública a Largo Plazo		67,135.3
Pasivos Diferidos a Largo Plazo		
Fondos y Bienes de Terceros en Garantía y/o en Administración a Largo Plazo		
Provisiones a Largo Plazo	33,425.3	
<b>HACIENDA PÚBLICA/PATRIMONIO</b>	<b>25,898.9</b>	<b>.0</b>
<b>Hacienda Pública/Patrimonio Contribuido</b>	<b>.0</b>	<b>.0</b>
Aportaciones		
Donaciones de Capital		
Actualización de la Hacienda Pública/Patrimonio		
<b>Hacienda Pública/Patrimonio Generado</b>	<b>25,898.9</b>	<b>.0</b>
Resultados del Ejercicio (Ahorro/Desahorro)	25,898.9	
Resultados de Ejercicios Anteriores		
Revalúos		
Reservas		
Rectificaciones de Resultados de Ejercicios Anteriores		
<b>Exceso o Insuficiencia en la Actualización de la Hacienda Pública/Patrimonio</b>	<b>.0</b>	<b>.0</b>
Resultado por Posición Monetaria		
Resultado por Tenencia de Activos no Monetarios		



FIDEICOMISO C 3

Fideicomiso Público para la Construcción de Centros Preventivos y de Readaptación Social en el Estado de México  
Estado de Flujos de Efectivo  
Del 1 de Enero al 31 de Diciembre de 2019 y 2018  
( Mlles de Pesos )

Concepto	2019	2018
<b>Flujos de Efectivo de las Actividades de Operación</b>		
<b>Origen</b>	<b>143,185.2</b>	<b>164,532.6</b>
Impuestos		
Cuotas y Aportaciones de Seguridad Social		
Contribuciones de Mejoras		
Derechos		
Productos de Tipo Corriente	634.5	501.7
Aprovechamientos de Tipo Corriente		
Ingresos por Venta de Bienes y Servicios		
Ingresos no Comprendidos en las Fracciones de la Ley de Ingresos Causados en Ejercicios Fiscales Anteriores Pendientes de Liquidación o Pago		
Participaciones y Aportaciones		
Transferencias, Asignaciones y Subsidios y Otras Ayudas	142,550.7	164,030.9
Otros Origenes de Operación		
<b>Aplicación</b>	<b>117,286.3</b>	<b>121,007.5</b>
Servicios Personales	3,390.8	3,229.1
Materiales y Suministros	182.0	185.6
Servicios Generales	525.8	487.4
Transferencias Internas y Asignaciones al Sector Público		
Transferencias al Resto del Sector Público		
Subsidios y Subvenciones		
Ayudas Sociales		
Pensiones y Jubilaciones		
Transferencias a Fideicomisos, Mandatos y Contratos Análogos		
Transferencias a la Seguridad Social		
Donativos		
Transferencias al Exterior		
Participaciones		
Aportaciones		
Convenios		
Otras Aplicaciones de Operación	113,187.7	117,105.4
<b>Flujos Netos de Efectivo por Actividades de Operación</b>	<b>25,898.9</b>	<b>43,525.1</b>
<b>Flujos de Efectivo de las Actividades de Inversión</b>		
<b>Origen</b>	<b>58,485.0</b>	<b>52,709.8</b>
Bienes Inmuebles, Infraestructura y Construcciones en Proceso		
Bienes Muebles		24,052.6
Otros Origenes de Inversión	58,485.0	28,657.2
<b>Aplicación</b>	<b>33,425.2</b>	<b>3,145.2</b>
Bienes Inmuebles, Infraestructura y Construcciones en Proceso		
Bienes Muebles		
Otras Aplicaciones de Inversión	33,425.2	3,145.2
<b>Flujos Netos de Efectivo por Actividades de Inversión</b>	<b>25,059.8</b>	<b>49,564.6</b>
<b>Flujo de Efectivo de las Actividades de Financiamiento</b>		
<b>Origen</b>	<b>33,425.3</b>	<b>16,707.5</b>
Endeudamiento Neto		
Interno		
Externo		
Otros Origenes de Financiamiento	33,425.3	16,707.5
<b>Aplicación</b>	<b>97,719.6</b>	<b>95,792.6</b>
Servicios de la Deuda		
Interno		
Externo		
Otras Aplicaciones de Financiamiento	97,719.6	95,792.6
<b>Flujos Netos de Efectivo por Actividades de Financiamiento</b>	<b>-64,294.3</b>	<b>-79,085.1</b>
<b>Incremento/Disminución Neta en el Efectivo y Equivalentes al Efectivo</b>	<b>-13,335.6</b>	<b>14,004.6</b>
<b>Efectivo y Equivalentes al Efectivo al Inicio del Ejercicio</b>	<b>14,468.4</b>	<b>463.8</b>
<b>Efectivo y Equivalentes al Efectivo al Final del Ejercicio</b>	<b>1,132.8</b>	<b>14,468.4</b>

CUENTA PÚBLICA DEL GOBIERNO, ORGANISMOS AUXILIARES Y AUTÓNOMOS DEL ESTADO DE MÉXICO 2019

Fidelcomiso Público para la Construcción de Centros Preventivos y de Readaptación Social en el Estado de México  
 Estado Analtico del Activo  
 Del 1 de Enero al 31 de Diciembre de 2019  
 (Miles de Pesos)

Concepto	Saldo Inicial	Cargos del Periodo	Abonos del Periodo	Saldo Final	Variación del Periodo
	1	2	3	4 =(1+2-3)	(4-1)
<b>ACTIVO</b>	<b>1,115,604.9</b>	<b>763,783.7</b>	<b>802,179.1</b>	<b>1,077,209.5</b>	<b>-38,395.4</b>
<b>Activo Circulante</b>	<b>64,939.5</b>	<b>652,447.9</b>	<b>700,216.0</b>	<b>17,171.4</b>	<b>-47,768.1</b>
Efectivo y Equivalentes	14,468.4	415,922.8	429,258.4	1,132.8	-13,335.6
Derechos a Recibir Efectivo o Equivalentes	50,471.1	236,525.1	270,957.6	16,038.6	-34,432.5
Derechos a Recibir Bienes o Servicios					
Inventarios					
Almacenes					
Estimación por Pérdida o Deterioro de Activos Circulantes					
Otros Activos Circulantes					
<b>Activo No Circulante</b>	<b>1,050,665.4</b>	<b>111,335.8</b>	<b>101,963.1</b>	<b>1,060,038.1</b>	<b>9,372.7</b>
Inversiones Financieras a Largo Plazo	4,416.1	111,335.8	77,910.5	37,841.4	33,425.3
Derechos a Recibir Efectivo o Equivalentes a Largo Plazo					
Bienes Inmuebles, Infraestructura y Construcciones en Proceso	1,199,985.0			1,199,985.0	
Bienes Muebles	588.2			588.2	
Activos Intangibles					
Depreciación, Deterioro y Amortización Acumulada de Bienes	-154,334.9		24,052.6	-178,387.5	-24,052.6
Activos Diferidos	11.0			11.0	
Estimación por Pérdida o Deterioro de Activos no Circulantes					
Otros Activos no Circulantes					

FIDEICOMISO C 3

Fideicomiso Público para la Construcción de Centros Preventivos y de Readaptación Social en el Estado de México  
 Estado Analítico de la Deuda y Otros Pasivos  
 Del 1 de Enero al 31 de diciembre de 2019  
 (Miles de Pesos)

Denominación de las Deudas	Moneda de Contratación	Institución o País Acreedor	Saldo Inicial del Periodo	Saldo Final del Periodo
<b>DEUDA PÚBLICA</b>				
<b>Corto Plazo</b>				
<b>Deuda Interna</b>			.0	.0
Instituciones de Crédito				
Títulos y Valores				
Arrendamientos Financieros				
<b>Deuda Externa</b>			.0	.0
Organismos Financieros Internacionales				
Deuda Bilateral				
Títulos y Valores				
Arrendamientos Financieros				
<b>Subtotal a Corto Plazo</b>			.0	.0
<b>Largo Plazo</b>				
<b>Deuda Interna</b>			785,369.1	718,233.7
Instituciones de Crédito	PESOS	INTERACCIONES, S.A. INSTITUCIÓN DE BANCA MÚLTIPLE	785,369.1	718,233.7
Títulos y Valores				
Arrendamientos Financieros				
<b>Deuda Externa</b>			.0	.0
Organismos Financieros Internacionales				
Deuda Bilateral				
Títulos y Valores				
Arrendamientos Financieros				
<b>Subtotal a Largo Plazo</b>			785,369.1	718,233.7
<b>Otros Pasivos</b>			39,731.0	42,572.0
<b>Total de Deuda y Otros Pasivos</b>			825,100.1	760,805.7

## NOTAS A LOS ESTADOS FINANCIEROS

## NOTAS DE DESGLOSE

## 1. ESTADO DE SITUACIÓN FINANCIERA

## ACTIVO

## EFECTIVO Y EQUIVALENTES

El saldo de un millón 132.7 miles de pesos, se integra con las siguientes cuentas.

<u>Concepto</u>	<u>Saldo al</u> <u>31/12/2019</u>	<u>Saldo al</u> <u>31/12/2018</u>
<u>Efectivo</u>	12.5	12.5
<u>BBVA, S.A.</u>		
CTA. 536	20.7	117.4
CTA. 199	0.0	13,627.0
<u>BANCO DEL BAJÍO</u>		
CTA. 201	972.9	711.5
CTA. 201	126.7	0.0
<b>Total</b>	<b>1,132.8</b>	<b>14,468.4</b>
	=====	=====

**DERECHOS A RECIBIR EFECTIVO O EQUIVALENTES:** El saldo se integra por las siguientes cuentas:

<u>Concepto</u>	<u>Saldo al</u> <u>31/12/2019</u>	<u>Saldo al</u> <u>31/12/2018</u>
Inversiones Financieras a Corto Plazo		
<u>BBVA, S.A.</u>		
CTA 489 Fondos de Inversión	0.0	0.0
<u>BANCO DEL BAJÍO</u>		
CTA. 201 BAJÍO CETE PREMIER 1 DÍA	0.0	
CTA. 201 BANBAJÍO MERCADO DE DINERO	16,036.0	0.0
Total de Inversiones Financieras	<u>16,036.0</u>	<u>0.0</u>
Cuentas por Cobrar a Corto Plazo		
GEM Subsidios		
Deudores Diversos	0.0	50,471.0
Total	3.3	0.0
	<b>3.3</b>	<b>50,471.0</b>
<b>Total</b>	<b>16,039.3</b>	<b>50,471.0</b>
	=====	=====

**Deudores Diversos por Cobrar a Corto Plazo.** - Se tiene un saldo de 0.5 pesos al 30 de noviembre de 2019, el cual presenta la siguiente antigüedad: por devoluciones pendientes.

CUENTA	Cédula de Antigüedad de Saldos				Saldo Total
	Menos de 30 días	Menos de 60 días	Menos de 90 días	Más de 90 días	
Deudores Diversos por Cobrar a Corto Plazo		3.3	0.0	0.0	<b>3.3</b>

### BIENES DISPONIBLES PARA SU TRANSFORMACIÓN O CONSUMO (INVENTARIOS)

El Organismo no cuenta con bienes de transformación ni inventario para venta.

### INVERSIONES FINANCIERAS A LARGO PLAZO

#### Fideicomisos, Mandatos y Contratos Análogos:

El importe de 37 millones 841.3 miles de pesos mostrado en este rubro considera los recursos que al cierre del ejercicio se encuentran en poder y administración de la Fiduciaria en caja y bancos, así como en inversiones en valores, según el último Estado de Posición Financiera enviado por la misma.

### BIENES MUEBLES, INMUEBLES E INTANGIBLES

Los bienes muebles del Organismo se registran a su costo de adquisición.

La depreciación de los bienes muebles, se calcula sobre sus valores de inversión por el método de línea recta a partir del mes siguiente en que se adquieren los bienes respectivos; aplicando los porcentos establecidos en el Manual Único de Contabilidad Gubernamental para las Dependencias y Entidades Públicas del Gobierno y Municipios del Estado de México vigente, como a continuación se señala:

<u>Concepto</u>	
Equipo de Transporte	10%
Mobiliario y Equipo de Oficina	3%
Equipo de Cómputo	20%

El saldo de este rubro al 31 de octubre de 2019 se encuentra integrado de la siguiente manera:

<u>Concepto</u>	<u>Saldo al</u> <u>31/12/2019</u>	<u>Saldo al</u> <u>31/12/2018</u>
Mobiliario y Equipo de Administración	448.3	448.3
Vehículos y Equipo de Transporte	139.9	139.9
Total de Bienes Muebles	588.2	588.2
Depreciación Acumulada	(389.7)	(336.8)
<b>Neto</b>	<b>198.5</b>	<b>251.4</b>
	=====	=====

**Bienes Muebles**

Este rubro se integra como sigue:

**Mobiliario y Equipo de Administración**

La cantidad de 448.3 miles de pesos que al cierre del ejercicio es mostrada en esta cuenta, es el resultado de las erogaciones hechas por el organismo en la adquisición del mobiliario y equipo de oficina, así como el equipo de cómputo adquirido durante el segundo semestre del ejercicio fiscal 2012 y un equipo de comunicación adquirido en noviembre de 2013.

**Equipo de Transporte**

Al cierre anual, la Administración del Fideicomiso C3 cuenta con un vehículo, cuyo valor factura asciende a 139.9 miles de pesos mismo que es mostrado como saldo en dicha cuenta.

**Depreciación, Deterioro y Amortización Acumulada de Bienes**

El saldo de 389.7 miles de pesos se integra por Depreciación Acumulada de Bienes Muebles.

El saldo mostrado en esta cuenta representa el valor de la depreciación calculada conforme a los porcentajes establecidos en el Manual Único de Contabilidad Gubernamental para las Dependencias y Entidades Públicas del Gobierno y Municipios del Estado de México, por un monto de 389.7 miles de pesos.

**BIENES INMUEBLES, INFRAESTRUCTURA Y CONSTRUCCIONES EN PROCESO**

La depreciación de los bienes inmuebles, se calcula sobre sus valores de inversión por el método de línea recta a partir del mes siguiente en que se adquieren los bienes respectivos; aplicando los porcentajes establecidos en el Manual Único de Contabilidad Gubernamental para las Dependencias y Entidades Públicas del Gobierno y Municipios del Estado de México vigente, como a continuación se señala

<u>Concepto</u>	
Bienes Inmuebles	2%

El saldo de este rubro al 31 de diciembre de 2019 se encuentra integrado de la siguiente manera:

<u>Concepto</u>	<u>Saldo al</u> <u>31/12/2019</u>	<u>Saldo al</u> <u>31/12/2018</u>
Bienes Inmuebles	1,199,985.0	1,199,985.0
Total de Bienes Inmuebles	1,199,985.0	1,199,985.0
Depreciación Acumulada	(177,997.8)	(153,998.1)
<b>Neto</b>	<b>1,021,987.2</b>	<b>1,045,986.9</b>
	=====	=====

**Edificios no Habitacionales**

El Saldo de esta cuenta representa el valor total de los Centros Preventivos y de Readaptación Social construidos por un monto de un mil 199 millones 985 mil pesos, que es el resultado de la suma amparada por los pagarés considerados al cierre de los créditos y que en términos generales están conformados por las disposiciones para el pago de los honorarios de la fiduciaria, otros gastos e intereses capitalizables.

**Depreciación, Deterioro y Amortización Acumulada de Bienes Inmuebles.** El saldo de 177 millones 997.8 miles de pesos se integra por:

**Depreciación Acumulada de Bienes Inmuebles**

El saldo mostrado en esta cuenta representa el valor de la depreciación calculada conforme a los porcentajes establecidos en el Manual Único de Contabilidad Gubernamental para las Dependencias y Entidades Públicas del Gobierno y Municipios del Estado de México, por un monto de 177 millones 997.8 miles de pesos.

**ESTIMACIONES Y DETERIOROS**

No aplica.

**OTROS ACTIVOS**

El Organismo no cuenta con otros activos.

**PASIVO****CUENTAS POR PAGAR A CORTO PLAZO**

El saldo en este rubro por 56.3 miles de pesos se integra de las siguientes cuentas:

CUENTA	Cédula de Antigüedad de Saldos				Saldo Total
	Menos de 30 días	Menos de 60 días	Menos de 90 días	Más de 90 días	
Cuentas por pagar a corto plazo	56.3		0.0	.4	<b>56.7</b>

**Proveedores por Pagar a Corto Plazo**

Se tiene un saldo por pagar de 19 mil pesos al Despacho AGUILAR VALDES Y ASOCIADOS S.C., por la auditoría a los Estados Financieros de 2019.

**Retenciones y Contribuciones por Pagar a Corto Plazo**

El pasivo por **37.3** miles de pesos que al cierre de mes es reconocido por el Fideicomiso, corresponde a Impuesto Sobre Erogaciones por 14.9 miles de pesos Retenciones del Impuesto Sobre la Renta por 22.3 miles de pesos y por aportación de Cuota Voluntaria Apadrina un Niño Indígena por 0.1 miles de pesos.

#### **Otras Cuentas por Pagar a Corto Plazo**

Un adeudo a servidores públicos por sueldos y salarios por pagar por 0.4 miles de pesos.

### **DOCUMENTOS POR PAGAR A LARGO PLAZO**

#### **Deuda Pública a Largo Plazo**

El saldo de 718 millones 233.8 miles de pesos representa el total de las disposiciones amparadas por los pagarés consolidados y firmados al cierre de los créditos por la construcción de los Centros Preventivos y de Readaptación Social, menos las amortizaciones hechas a los mismos.

## **2.- ESTADO DE ACTIVIDADES**

### **INGRESOS DE GESTIÓN**

#### **Transferencias, Asignaciones, Subsidios y Otras Ayudas**

Se tiene un importe recaudado al 31 de diciembre de 2019 por 142 millones 550.7 miles de pesos

#### **Ingresos Financieros**

Se tienen ingresos por 634.5 miles de pesos al 31 de diciembre de 2019.

#### **Egresos**

En el mes de marzo se autorizó una Ampliación Líquida por 27.5 miles de pesos con el oficio No. 207A00000-0164/2019 en el capítulo 3000 “Servicios Generales”, en el proyecto 010301010303 “Control y Seguimiento Administrativo y de Servicios de las Políticas Gubernamentales”, en la partida 3231 “Arrendamiento de equipo y Bienes Informáticos”.

En el mes de junio se autorizó una Ampliación no Líquida por 4 millones 927.6 miles de pesos con el oficio No. 20704000L/857/2019 en el capítulo 9000 “Deuda Pública”, en el proyecto 0404010101 “Pasivos Derivados de Erogaciones Devengadas y Pendientes de Ejercicios Anteriores”, en la partida 9911 “Por el Ejercicio Inmediato Anterior”.

En el mes de diciembre se autorizó una Ampliación no Líquida por 25 millones 713.4 miles de pesos, en el capítulo 9000 “Deuda Pública”, en el proyecto 0404010101 “Pasivos Derivados de Erogaciones Devengadas y Pendientes de Ejercicios Anteriores”, en la partida 9911 “Por el Ejercicio Inmediato Anterior”.



## GASTOS Y OTRAS PÉRDIDAS

### Gastos de Funcionamiento

Para la operación de este Organismo, en diciembre de 2019 se erogaron 3 millones 390.8 miles de pesos por Servicios Personales, 182 mil pesos por Materiales y Suministros y 525.8 miles de pesos por concepto de Servicios Generales.

### Intereses, Comisiones y Otros Gastos de la Deuda

En este rubro, en diciembre de 2019 se tuvo una erogación de 88 millones 63.8 miles de pesos, correspondientes a intereses y comisiones de la deuda contraída para la construcción de Centros Preventivos y de Readaptación Social en el Estado de México; además del pago de Honorario Anual por la Administración a la Fiduciaria Evercore Casa de Bolsa, S.A. de C.V. por 870.1 miles de pesos.

### Otros Gastos y Pérdidas Extraordinarias

El importe por 24 millones 52.6 miles de pesos, corresponde a la depreciación acumulada de Bienes Muebles, e Inmuebles, por la aplicación de los porcentajes establecidos en el Manual Único de Contabilidad Gubernamental para las Dependencias y Entidades Públicas del Gobierno y Municipios del Estado de México y 201.2 por la cancelación de los C/R 36489, 42480, 42483, 47510, 47513, 47515 Y 47518 por disponibilidades financieras del ejercicio 2018.

## 3.- ESTADO DE VARIACION EN LA HACIENDA PÚBLICA

### Aportaciones

Según lo establecido en la Cláusula Primera del contrato, El Fideicomitente y el Fiduciario convienen en celebrar el presente Contrato de Fideicomiso Público Irrevocable de Administración, Financiamiento, Inversión y Pago, en virtud del cual el primero afecta y entrega como aportación inicial al Patrimonio del Fideicomiso la cantidad de un mil pesos los cuales se encuentran en la cuenta de efectivo de la Fiduciaria. El patrimonio contribuido, es por la cantidad de un mil pesos y no se tuvo variación en el patrimonio del Fideicomiso.

## 4.- ESTADO DE FLUJOS DE EFECTIVO

Efectivo y Equivalentes	2019	2018
<b>Integración de Flujo de Efectivo</b>		
Flujos Netos de Efectivo por Actividades de Operación	25,898.9	43,525.1
Flujos Netos de Efectivo por Actividades de Inversión	25,059.8	49,564.6
Flujos Netos de Efectivo por Actividades de Financiamiento	-64,294.3	-79,085.1
Efectivo y Equivalentes al Efectivo al Inicio del Ejercicio	14,468.4	463.8
Efectivo y Equivalentes al Efectivo al Final del Ejercicio	1,132.8	14,468.4

5.- CONCILIACIÓN ENTRE LOS INGRESOS PRESUPUESTARIOS Y CONTABLES, ASÍ COMO ENTRE LOS EGRESOS PRESUPUESTARIOS Y LOS GASTOS CONTABLES

Fidelcomiso Público para la Construcción de Centros Preventivos y de Readaptación Social en el Estado de México Conciliación entre los Ingresos Presupuestarios y Contables Correspondiente Del 1 de Enero al 31 de Diciembre de 2019		
<b>1. Ingresos Presupuestarios</b>		<b>143,241.9</b>
<b>2. Más ingresos contables no presupuestarios</b>		<b>0.0</b>
Incremento por variación de inventarios		
Disminución del Exceso de Estimaciones por pérdida o deterioro u obsolescencia		
Disminución del exceso de provisiones		
Otros ingresos y beneficios varios		
Otros ingresos contables no presupuestarios		
<b>3. Menos ingresos presupuestarios no contables</b>		<b>56.7</b>
Productos de capital		
Aprovechamientos capital		
Ingresos derivados de financiamientos		56.7
Otros ingresos presupuestarios no contables		
<b>4. Ingresos Contables (4 = 1 + 2 - 3)</b>		<b>143,185.2</b>

Fideicomiso Público para la Construcción de Centros Preventivos y de Readaptación Social en el Estado de México		
Conciliación entre los Egresos Presupuestarios y los Gastos contables		
Correspondiente Del 1 de Enero al 31 de Diciembre de 2019		
( Miles de Pesos)		
<b>1.- Total de Egresos (Presupuestarios)</b>		<b>190,808.8</b>
<b>2.- Menos Egresos Presupuestarios no Contables</b>		<b>97,776.3</b>
Mobiliario y Equipo de Administración		
Mobiliario y Equipo Educacional y Recreativo		
Equipo e Instrumental Médico y de Laboratorio		
Vehiculos y Equipo de Transporte		
Equipo de Defensa y Seguridad		
Maquinaria, Otros Equipos y Herramientas		
Activos Biológicos		
Bienes Inmuebles		
Activos Intangibles		
Obra Pública en Bienes Propios		
Acciones y Participaciones de Capital		
Compra de Títulos y Valores		
Inversiones en Fideicomisos, Mandatos y Otros Análogos		
Provisiones para Contingencias y Otras Erogaciones Especiales		
Amortización de la Deuda Pública	67,135.3	
Adeudos de Ejercicios Fiscales Anteriores (ADEFAS)	30,641.0	
<b>Otros Egresos Presupuestales no Contables</b>		
<b>3. Más Gastos Contables no Presupuestales</b>		<b>24,253.8</b>
Estimaciones, Depreciaciones, Deterioros, Obsolescencia y Amortizaciones	24,052.6	
Provisiones		
Disminución de Inventarios		
Aumento por Insuficiencia de Estimaciones por Pérdida o Deterioro u Obsolescencia		
Aumento por Insuficiencia de Provisiones		
Otros Gastos	201.2	
<b>Otros Gastos Contables No Presupuestales</b>		
<b>4. Total de Gasto Contable (4 = 1 - 2 + 3)</b>		<b>117,286.3</b>

CUENTAS DE ORDEN

El organismo no cuenta con cuentas de orden contables.

Fideicomiso Público para la Construcción de Centros Preventivos y de Readaptación Social en el Estado de México		
CUENTAS DE ORDEN CONTABLES		
(Miles de Pesos)		
	2019	2018
<b>CUENTAS DEUDORAS</b>		
Almacén		
Bienes Muebles e Inmuebles en Comodato		
	<u>0.0</u>	<u>0.0</u>
<b>CUENTAS ACREEDORAS</b>		
Artículos Disponibles por el Almacén		
Comodato de Bienes Muebles e Inmuebles		
	<u>0.0</u>	<u>0.0</u>

**NO APLICA**

Las cuentas de orden presupuestarias se integran de la siguiente forma.

Fideicomiso Público para la Construcción de Centros Preventivos y de Readaptación Social en el Estado de México		
CUENTAS DE ORDEN PRESUPUESTALES		
(Miles de Pesos)		
	dic-19	dic-18
<b>CUENTAS DEUDORAS</b>		
Ley de Ingresos Estimada	194,922.0	178,176.2
Presupuesto de Egresos por Ejercer de Gastos de Funcionamiento	274.0	282.2
Presupuesto de Egresos por Ejercer de intereses, Comisiones y otros Gastos de la Deuda Pública	3,839.2	7.3
Presupuesto de Egresos Comprometido de Gastos de Funcionamiento	19.0	
Presupuesto de Egresos Devengado de Gastos de Funcionamiento		18.0
Presupuesto de Egresos Devengado de Intereses, Comisiones y otros Gastos de la Deuda Pública		30,585.5
Presupuesto de Egresos Pagado de Gastos de Funcionamiento	4,079.6	3,884.1
Presupuesto de Egresos Pagado de Intereses, Comisiones y otros Gastos de la Deuda Pública	186,710.2	143,399.1
	<u>389,844.0</u>	<u>356,352.4</u>
<b>CUENTAS ACREEDORAS</b>		
Ley de Ingresos por Ejecutar	51,680.1	-16,997.4
Ley de Ingresos Devengada		50,471.0
Ley de Ingresos Recaudada	143,241.9	144,702.6
Presupuesto de Egresos Aprobado de Gastos de Funcionamiento	4,372.6	4,184.3
Presupuesto de Egresos Aprobado de Intereses, Comisiones y otros Gastos de la Deuda Pública	190,549.4	173,991.9
	<u>389,844.0</u>	<u>356,352.4</u>

## NOTAS DE GESTIÓN ADMINISTRATIVA

**1.- Introducción**

Los Estados Financieros del FIDEICOMISO C3, provee de información financiera a los principales usuarios de la misma, al Congreso, Entes Fiscalizadores y a los ciudadanos.

**2. Panorama Económico y financiero**

Los recursos de operación del Fideicomiso C3, provienen específicamente de transferencias que recibe del Gobierno del Estado de México para la ejecución de sus programas y proyectos.

**3. Autorización e Historia**

El FIDEICOMISO C3, es un Organismo Público constituido el 8 de octubre de 2009, bajo el artículo 49 de la Ley Orgánica de la Administración Pública del Estado de México, el cual indica que el Gobernador a través de sus dependencias y entidades podrán constituir fideicomisos, así como el artículo 7 de la Ley para la Coordinación y Control de Organismos Auxiliares del Estado de México, menciona que “los fideicomisos públicos que están sujetos a esta Ley, son aquellos constituidos o que en lo futuro se constituyan por el Gobernador del Estado, siendo este fideicomitente único, a través de la Secretaría de Finanzas, para auxiliar al Gobernador en el ejercicio de las atribuciones del Ejecutivo a su cargo, siempre y cuando cuente con una estructura orgánica análoga a la de otros organismos auxiliares y con Comité Técnico”.

**4.-Organización y Objeto Social**

El Organismo no ha tenido cambios en su estructura

**a).- Objeto Social**

Fideicomiso Público Irrevocable de Administración, Financiamiento, Inversión y Pago para la Construcción de Centros Preventivos y de Readaptación Social en el Estado de México.

**b).- Principal Actividad**

Obtener recursos para la inversión en infraestructura mediante la emisión de valores a ser inscritos en el Registro Nacional de Valores y/o financiamiento bancario y administrar e invertir en valores dichos recursos, en los términos establecidos en el propio Fideicomiso, para destinarlos al pago de las obligaciones derivadas de la construcción de centros preventivos y de readaptación social.

**c).- Ejercicio Fiscal: 2019**

**d).- Régimen Jurídico**

El Fideicomiso Público Irrevocable de Administración, Financiamiento, Inversión y Pago para la Construcción de Centros Preventivos y de Readaptación Social en el Estado de México denominado “Fideicomiso C3”, se constituyó en términos de los artículos 45, 46, 47 y 49 de la Ley Orgánica de la Administración Pública del Estado de México, 1, 2, 7 de la Ley para la Coordinación y Control de Organismos Auxiliares del Estado de México.

**e).- Consideraciones Fiscales del ente**

El Organismo está constituido bajo el Régimen de Persona Moral, con fines no lucrativos; se tiene la obligación de presentar declaraciones Fiscales que a continuación se detallan: Declaración de ISR mensual por arrendamientos y por sueldos y salarios, declaración de Impuesto Sobre Erogaciones por Remuneraciones al Trabajo Personal.

**f).- Estructura Organizacional Básica:**



**g).- Fideicomisos, mandatos y análogos de los cuales es fideicomitente o fiduciario.**

Fideicomitente. El Gobierno del Estado de México por conducto de la Secretaría de Finanzas.

Fiduciaria. Protego Casa de Bolsa S.A. de C.V., División Fiduciaria.

Secretario. Al Secretario de Actas del Comité Técnico.

Comité Técnico. Es el órgano colegiado que se integra conforme a la cláusula décima primera del contrato de Fideicomiso C3, integrado por un Presidente, un Secretario, un Comisario y dos Vocales y es la máxima autoridad para toma de decisiones.

Subcomité de Obra. Órgano colegiado de apoyo al Comité Técnico encargado de dar seguimiento a todo lo relacionado con el cumplimiento del contrato de obra y de supervisión que se suscriba.

Subcomité Financiero. Órgano colegiado de apoyo al Comité Técnico encargado de verificar que el financiamiento que se obtenga para la construcción de los Centros de Prevención y de Readaptación Social, sea destinado exclusivamente para tal fin.

## 5.- Bases de la Preparación de los Estados Financieros

Los estados financieros y presupuestales se elaboran de conformidad con lo establecido en la Ley General de Contabilidad Gubernamental y al Manual Único de Contabilidad Gubernamental para las Dependencias y Entidades Públicas del Gobierno y Municipios del Estado de México y se ha observado la normatividad emitida por el Consejo Nacional de Armonización Contable (CONAC) y las disposiciones legales aplicables.

Se consideran para el registro todos los Postulados Básicos.

## 6.- Políticas de Contabilidad Significativas

- a) Actualización.- Los activos fijos del Organismo se registran a su costo de adquisición.
- b) No se tienen operaciones en el extranjero.
- c) No se tienen inversiones en acciones del Sector Paraestatal.
- d) No se tienen productos para venta, ni inventario.
- e) Beneficios a empleados; Las relaciones laborales entre el Fideicomiso y sus servidores públicos son regidas por la Ley del Trabajo de los Servidores Públicos del Estado y Municipios. El Fideicomiso C3 respetará la antigüedad y los derechos laborales adquiridos por los servidores públicos.
- f) Provisiones.- No se tienen provisiones.
- g) Reservas: No se tienen reservas.
- h) Cambios en las políticas contables y corrección de errores.- No se han tenido cambios en las políticas contables, ya que las políticas están determinadas por el Manual Único de Contabilidad.
- i) Reclasificaciones: El Organismo no ha tenido reclasificaciones.
- j) Depuración y cancelación de saldos: El Organismo tiene depuradas todas sus cuentas.

## 7.- Posición en Moneda Extranjera y Protección por Riesgo Cambiario

El Organismo sólo realiza transacciones en moneda nacional.

## 8.- Reporte Analítico del Activo

- a) Todos los activos tienen vida útil; y los porcentajes de depreciación es en equipo de Transporte 10%, Mobiliario y equipo de Oficina 3%, Equipo de cómputo 20% y Edificios no Habitacionales 2%. De depreciación aplicados son los que marcan las Políticas de Registro, rubro: "Depreciaciones", del Manual

Único de contabilidad Gubernamental para las Dependencias y Entidades Públicas del Gobierno y Municipios del Estado de México. Durante el ejercicio fiscal 2018, no se han presentado cambios en el porcentaje de depreciación.

- b).- Cambios en el porcentaje de depreciación o valor residual de activos. - No existen cambios en el porcentaje.
- c).- Importe de gastos capitalizados en el ejercicio, tanto financieros como de investigación y desarrollo.- No se tienen importes de gastos capitalizados.
- d).- Riesgos por tipo de cambio o tipo de interés de las inversiones financieras.- No se tiene riesgo, ya que las inversiones están protegidas.
- e).- Valor activado en el ejercicio de los bienes construidos por la entidad. - No se tuvieron construcciones en el ejercicio.
- f).- Solo se tiene un importe de 11 mil pesos, como garantía para la renta de las oficinas que ocupa el fideicomiso.
- g).- Desmantelamiento de Activos, procedimientos, implicaciones, efectos contables.- No existe desmantelamiento de Activos.
- h).- Administración de activos; No existen variaciones en el activo, ya que no se tuvieron adquisiciones, ni bajas.

#### **9.- Fideicomisos, Mandatos y Análogos**

No aplica.

#### **10.- Reporte de la Recaudación**

No aplica, solo se reciben ingresos por Subsidios.

#### **11. Información sobre la Deuda y el Reporte Analítico de la Deuda**

No aplican, ya que no se ha contratado deuda en el ejercicio 2019.

#### **12.- Calificaciones otorgadas**

No aplica.

#### **13.- Procesos de Mejora**

Se han implementado mecanismos para eficientar el ahorro de energía, el reciclaje de hojas en impresiones, el ahorro de combustible en el vehículo utilitario, de tal forma que se pueda hacer más con menos, logrando así disminuir los gastos en materiales y suministros, para contribuir en la mejora de nuestra dependencia.

No existe variación en metas, ya que se cumplen al 100 por ciento de acuerdo al programa anual.



Medidas de desempeño financiero, metas y alcance.

Para el desempeño financiero, cumplimiento y alcance de metas, se han considerado las Normas y disposiciones en la materia, emitidas por las autoridades competentes, sobre las medidas de austeridad y disciplina presupuestal; Manual de Normas y Políticas para el Gasto Público del Gobierno del Estado de México; acuerdo por el que se establecen las Normas Administrativas para la Asignación y uso de bienes y Servicios de las Dependencias y Organismos del Poder Ejecutivo Estatal; Clasificador por Objeto del Gasto, entre otros.

**14.- Información por segmentos**

No aplica.

**15.- Eventos posteriores al cierre**

No existen eventos posteriores al cierre.

**16.- Partes Relacionadas**

No aplica

**17.- Responsabilidad sobre la presentación razonable de los Estados Financieros**

"Bajo protesta de decir verdad declaramos que los Estados Financieros y sus Notas, son razonablemente correctos y son responsabilidad del emisor.

**DICTAMEN DE ESTADOS FINANCIEROS**

El Despacho Aguilar Valdez y Asociados, S.C. dictaminó los Estados Financieros del Fideicomiso Público Irrevocable de Administración, Financiamiento, Inversión y Pago para la Construcción de Centros Preventivos y de Readaptación Social en el Estado de México (FIDEICOMISO C3) al 31 de diciembre de 2019, concluyendo que presentan razonablemente en todos los aspectos materiales, la situación financiera del Organismo.



# INFORMACIÓN

# PRESUPUESTARIA



FIDEICOMISO C 3

Fideicomiso Público para la Construcción de Centros Preventivos y de Readaptación Social en el Estado de México												
Ingresos y Egresos												
Del 1 de Enero al 31 de Diciembre de 2019												
(Miles de pesos)												
CONCEPTO	PRESUPUESTO AUTORIZADO	%	AMPLIACIÓN	REDUCCIÓN	AUTORIZADO FINAL	%	PRESUPUESTO EJERCIDO	%	VARIACIÓN INICIAL	%	VARIACIÓN MODIFICADO	%
<b>INGRESOS:</b>	164,253.5	100.0	30,668.5	.0	194,922.0	100.0	143,241.9	100.0	-21,011.6	-12.8	-51,680.1	-26.5
<b>Superávit Ejercicio Anterior</b>							.0					
<b>Ordinarios</b>	164,253.5	100.0	27.5	.0	164,281.0	84.3	143,185.2	100.0	-21,068.3	-12.8	-21,095.8	-12.8
<b>Estatales</b>	164,253.5	100.0	27.5	.0	164,281.0	84.3	143,185.2	100.0	-21,068.3	-12.8	-21,095.8	-12.8
- Tributarios												
Impuestos sobre Erogaciones												
Impuestos sobre Tenencia												
Otros Impuestos y Accesorios												
- No Tributarios												
Derechos												
Sector Central												
Organismos Auxiliares												
Aportaciones de Mejoras												
Productos												
Aprovechamientos							634.5	.4	634.5		634.5	
Ingresos Financieros							.0	.0	.0		.0	
Aportaciones y Cuotas de Seguridad Social												
Ingresos por Ventas de Bienes y Servicios												
Transferencias Asignaciones, Subsidio y Otras Ayudas	164,253.5	100.0	27.5		164,281.0	84.3	142,550.7	99.5	-21,702.8	-13.2	-21,730.3	-13.2
<b>Federales</b>	.0	.0	.0	.0	.0	.0	.0	.0	.0		.0	
Participaciones Federales												
Fondos de Aportaciones Ramo 33												
Otros Apoyos Federales												
<b>Extraordinarios</b>	.0	.0	30,641.0	.0	30,641.0	15.7	56.7	.0	56.7		-30,584.3	-99.8
Generación de Adefas			30,641.0	.0	30,641.0	15.7	56.7		56.7		-30,584.3	-99.8
Financiamientos												
<b>EGRESOS:</b>	164,253.5	100.0	31,049.6	381.1	194,922.0	100.0	190,808.8	100.0	-26,555.3	-16.2	4,113.2	2.1
<b>Poderes Legislativo y Judicial</b>	.0	.0	.0	.0	.0	.0	.0	.0	.0		.0	
Poder Legislativo												
Poder Judicial												
<b>Gasto Total de Poder Ejecutivo</b>	164,253.5	100.0	31,049.6	381.1	194,922.0	100.0	190,808.8	100.0	-26,555.3	-16.2	4,113.2	2.1
<b>Gasto Programable:</b>	4,345.1	2.6	338.5	311.0	4,372.6	2.2	4,098.6	2.1	246.5	5.7	274.0	6.3
<b>Gasto Corriente</b>	4,345.1	2.6	338.5	311.0	4,372.6	2.2	4,098.6	2.1	246.5	5.7	274.0	6.3
Servicios Personales	3,591.5	2.2	277.3	277.3	3,591.5	1.8	3,390.8	1.8	200.7	5.6	200.7	5.6
Gasto Operativo	753.6	.5	61.2	33.7	781.1	.4	707.8	.4	45.8	6.1	73.3	9.4
Materiales y Suministros	198.5	.1	22.0	22.0	198.5	.1	182.0	.1	16.5	8.3	16.5	8.3
Servicios Generales	555.1	.3	39.2	11.7	582.6	.3	525.8	.3	29.3	5.3	56.8	9.7
<b>Transferencias</b>	.0	.0	.0	.0	.0	.0	.0	.0	.0		.0	
Organismos Autonomos												
Subsidios y Apoyos												
<b>Inversión Pública</b>												
Bienes Muebles e Inmuebles												
Obra Pública												
Inversión Financiera												
<b>Gasto No Programable</b>	159,908.4	97.4	30,711.1	70.1	190,549.4	97.8	186,710.2	97.9	-26,801.8		3,839.2	2.0
<b>Transferencias a Municipios</b>												
Participaciones												
Aportaciones del Ramo 33												
Convenios												
<b>Deuda Pública</b>	159,908.4	97.4	30,711.1	70.1	190,549.4	97.8	186,710.2	97.9	-26,801.8		3,839.2	2.0
Costo Financiero de la Deuda	89,380.6	54.4	70.1	70.1	89,380.6	45.9	88,933.9	46.6	446.7	.5	446.7	.5
Amortizaciones	70,527.8	42.9			70,527.8	36.2	67,135.3	35.2	3,392.5	4.8	3,392.5	4.8
Pago de Adefas			30,641.0		30,641.0	15.7	30,641.0	16.1	-30,641.0			
<b>Superávit(+)/ Déficit (-)</b>	.0		-381.1	-381.1	.0		-47,566.9					
<b>% de los Ingresos</b>							-33.2					

CUENTA PÚBLICA DEL GOBIERNO, ORGANISMOS AUXILIARES Y AUTÓNOMOS DEL ESTADO DE MÉXICO 2019

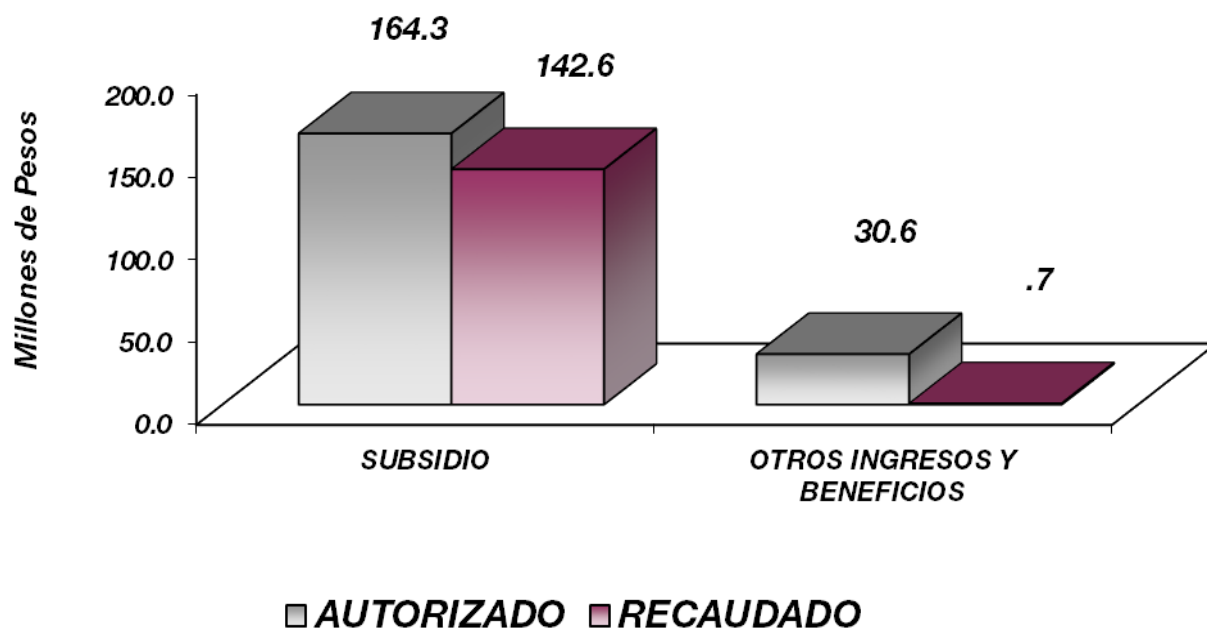
Fideicomiso Público para la Construcción de Centros Preventivos y de Readaptación Social en el Estado de México  
Estado Analítico de Ingresos  
Del 1 de Enero al 31 de Diciembre de 2019  
(Miles de Pesos)

Rubro de Ingresos	Ingreso					Diferencia (6= 5 - 1)
	Estimado	Ampliaciones y Reducciones	Modificado	Devengado	Recaudado	
	(1)	(2)	(3= 1 + 2)	(4)	(5)	
Impuestos						
Cuotas y Aportaciones de Seguridad Social						
Contribuciones de Mejoras						
Derechos						
Productos				634.5	634.5	634.5
Aprovechamientos						
Ingresos por Ventas de Bienes, Prestación de Servicios y Otros Ingresos						
Participaciones, Aportaciones, Convenios, Incentivos Derivados de la Colaboración Fiscal y Fondos Distintos de Aportaciones						
Transferencias, Asignaciones, Subsidios y Subvenciones, y Pensiones y Jubilaciones	164,253.5	27.5	164,281.0	142,550.7	142,550.7	-21,702.8
Ingresos Derivados de Financiamientos		30,641.0	30,641.0	56.7	56.7	56.7
<b>Total</b>	<b>164,253.5</b>	<b>30,668.5</b>	<b>194,922.0</b>	<b>143,241.9</b>	<b>143,241.9</b>	
				<b>Ingresos excedentes<sup>1</sup></b>		<b>-21,011.6</b>

Estado Analítico de Ingresos por Fuente de Financiamiento	Ingreso					Diferencia (6= 5 - 1)
	Estimado	Ampliaciones y Reducciones	Modificado	Devengado	Recaudado	
	(1)	(2)	(3= 1 + 2)	(4)	(5)	
<b>Ingresos del Poder Ejecutivo Federal o Estatal y de los Municipios</b>	.0	.0	.0	.0	.0	.0
Impuestos						
Cuotas y Aportaciones de Seguridad Social						
Contribuciones de Mejoras						
Derechos						
Productos <sup>1</sup>						
Aprovechamientos <sup>2</sup>						
Participaciones, Aportaciones, Convenios, Incentivos Derivados de la Colaboración Fiscal y Fondos Distintos de Aportaciones						
Transferencias, Asignaciones, Subsidios y Subvenciones, y Pensiones y Jubilaciones						
<b>Ingresos de los Entes Públicos de los Poderes Legislativo y Judicial, de los Órganos Autónomos y del Sector Paraestatal o Paramunicipal, así como de las empresas Productivas del Estado</b>	<b>164,253.5</b>	<b>27.5</b>	<b>164,281.0</b>	<b>143,185.2</b>	<b>143,185.2</b>	<b>-21,068.3</b>
Cuotas y Aportaciones de Seguridad Social						
Productos <sup>1</sup>				634.5	634.5	634.5
Ingresos por Ventas de Bienes, Prestación de Servicios y Otros Ingresos <sup>2</sup>						
Transferencias, Asignaciones, Subsidios y Subvenciones, y Pensiones y Jubilaciones	164,253.5	27.5	164,281.0	142,550.7	142,550.7	-21,702.8
<b>Ingresos Derivados de Financiamiento</b>	<b>.0</b>	<b>30,641.0</b>	<b>30,641.0</b>	<b>56.7</b>	<b>56.7</b>	<b>56.7</b>
Ingresos Derivados de Financiamientos		30,641.0	30,641.0	56.7	56.7	56.7
<b>Total</b>	<b>164,253.5</b>	<b>30,668.5</b>	<b>194,922.0</b>	<b>143,241.9</b>	<b>143,241.9</b>	
				<b>Ingresos excedentes<sup>1</sup></b>		<b>-21,011.6</b>

FIDEICOMISO C 3

Fideicomiso Público para la Construcción de Centros Preventivos y de Readaptación Social en el Estado de México							
INGRESOS							
(Miles de Pesos)							
INGRESOS	PREVISTO	PRESUPUESTO		2019		VARIACIÓN	
		ASIGNACIONES Y/O AMPLIACIONES	REDUCCIONES Y/O DISMINUCIONES	TOTAL AUTORIZADO	RECAUDADO	IMPORTE	%
<b>PARTICIPACIONES, APORTACIONES, TRANSFERENCIAS, ASIGNACIONES, SUBSIDIOS Y OTRAS AYUDAS</b>	164,253.5	27.5		164,281.0	142,550.7	21,730.3	13.2
Subsidio	164,253.5	27.5		164,281.0	142,550.7	21,730.3	13.2
<b>OTROS INGRESOS Y BENEFICIOS</b>		30,641.0		30,641.0	691.2	29,949.8	97.7
Ingresos Financieros					634.5	-634.5	
Pasivos que se Generen como Resultado de Erogaciones que se Devengan en el Ejercicio Fiscal pero que queden Pendientes de Liquidar al Cierre del Mismo		30,641.0		30,641.0	56.7	30,584.3	99.8
<b>T O T A L</b>	<b>164,253.5</b>	<b>30,668.5</b>		<b>194,922.0</b>	<b>143,241.9</b>	<b>51,680.1</b>	<b>26.5</b>



## NOTAS AL PRESUPUESTO DE INGRESOS

### INGRESOS

Se previó recaudar ingresos por 164 millones 253.5 miles de pesos, se dieron ampliaciones durante el ejercicio por 30 millones 668.5 miles de pesos, obteniéndose un total autorizado de 194 millones 922 mil pesos.

El importe recaudado fue por 143 millones 241.9 miles de pesos, por lo que se tuvo una variación de menos por 51 millones 680.1 miles de pesos lo cual representó el 26.5 por ciento respecto al monto autorizado.

### PARTICIPACIONES, APORTACIONES, TRANSFERENCIAS, ASIGNACIONES SUBSIDIOS Y OTRAS AYUDAS

Del previsto por 164 millones 253.5 miles de pesos se logró recaudar a diciembre de 2019, 142 millones 550.7 miles de pesos, por lo que se tuvo una variación de menos por 21 millones 730.3 miles de pesos, lo que representó el 13.2 por ciento respecto al monto autorizado.

### OTROS INGRESOS Y BENEFICIOS

En este rubro se tuvieron ampliaciones por 30 millones 641 mil pesos, los cuales corresponden a Pasivos Derivados de Erogaciones Devengadas y Pendientes de Ejercicios Anteriores.

El monto de 634.5 miles de pesos, fue por Utilidades y rendimientos generados por las cuentas bancarias y de inversión del Fideicomiso, así como los pasivos pendientes de liberar al cierre del ejercicio por 57 mil pesos.



FIDEICOMISO C 3

Fideicomiso Público para la Construcción de Centros Preventivos y de Readaptación Social en el Estado de México  
Estado Analítico del Ejercicio del Presupuesto de Egresos  
Clasificación por Objeto del Gasto (Capítulo y Concepto)  
Del 1 de Enero al 31 de Diciembre de 2019  
(Miles de Pesos)

Concepto	Egresos					Subejercicio 6 = (3 - 4)
	Aprobado	Ampliaciones/ (Reducciones)	Modificado	Devengado	Pagado	
	1	2	3 = (1 + 2)	4	5	
<b>Servicios Personales</b>	<b>3,591.5</b>	<b>.0</b>	<b>3,591.5</b>	<b>3,390.8</b>	<b>3,390.8</b>	<b>200.7</b>
Remuneraciones al Personal de Carácter Permanente	1,005.2	-144.9	860.3	860.3	860.3	
Remuneraciones al Personal de Carácter Transitorio	657.0	-16.0	641.0	634.2	634.2	6.8
Remuneraciones Adicionales y Especiales	1,404.7	162.3	1,567.0	1,464.2	1,464.2	102.8
Seguridad Social	462.6	-1.4	461.2	374.5	374.5	86.7
Otras Prestaciones Sociales y Económicas	62.0		62.0	57.6	57.6	4.4
Previsiones						
Pago de Estimulos a Servidores Públicos						
<b>Materiales y Suministros</b>	<b>198.5</b>		<b>198.5</b>	<b>182.0</b>	<b>182.0</b>	<b>16.5</b>
Materiales de Administración, Emisión de Documentos y Artículos Oficiales	108.4	-1.2	107.2	95.0	95.0	12.2
Alimentos y Utensilios						
Materias Primas y Materiales de Producción y Comercialización						
Materiales y Artículos de Construcción y de Reparación		.1	.1	.1	.1	
Productos Químicos, Farmacéuticos y de Laboratorio						
Combustibles, Lubricantes y Aditivos	32.1		32.1	28.6	28.6	3.5
Vestuario, Blancos, Prendas de Protección y Artículos Deportivos						
Materiales y Suministros Para Seguridad						
Herramientas, Refacciones y Accesorios Menores	58.0	1.1	59.1	58.3	58.3	.8
<b>Servicios Generales</b>	<b>555.1</b>	<b>27.5</b>	<b>582.6</b>	<b>525.8</b>	<b>506.8</b>	<b>56.8</b>
Servicios Básicos	38.4	.0	38.4	37.0	37.0	1.4
Servicios de Arrendamiento	211.2	27.5	238.7	211.1	211.1	27.6
Servicios Profesionales, Científicos, Técnicos y Otros Servicios	72.8	-.5	72.3	63.1	44.1	9.2
Servicios Financieros, Bancarios y Comerciales	22.2	-4.0	18.2	6.0	6.0	12.2
Servicios de Instalación, Reparación, Mantenimiento y Conservación	108.0		108.0	106.4	106.4	1.6
Servicios de Comunicación Social y Publicidad	.6	4.5	5.1	4.5	4.5	.6
Servicios de Traslado y Viáticos						
Servicios Oficiales						
Otros Servicios Generales	101.9		101.9	97.7	97.7	4.2
<b>Transferencias, Asignaciones, Subsidios y Otras Ayudas</b>						
Transferencias Internas y Asignaciones al Sector Público						
Transferencias al Resto del Sector Público						
Subsidios y Subvenciones						
Ayudas Sociales						
Pensiones y Jubilaciones						
Transferencias a Fideicomisos, Mandatos y Otros Análogos						
Transferencias a la Seguridad Social						
Donativos						
Transferencias al Exterior						
<b>Bienes Muebles, Inmuebles e Intangibles</b>						
Mobiliario y Equipo de Administración						
Mobiliario y Equipo Educativo y Recreativo						
Equipo e Instrumental Médico y de Laboratorio						
Vehículos y Equipo de Transporte						
Equipo de Defensa y Seguridad						
Maquinaria, Otros Equipos y Herramientas						
Activos Biológicos						
Bienes Inmuebles						
Activos Intangibles						
<b>Inversión Pública</b>						
Otra Pública en Bienes de Dominio Público						
Otra Pública en Bienes Propios						
Proyectos Productivos y Acciones de Fomento						
<b>Inversiones Financieras y Otras Provisiones</b>						
Inversiones Para el Fomento de Actividades Productivas						
Acciones y Participaciones de Capital						
Compra de Títulos y Valores						
Concesión de Préstamos						
Inversiones en Fideicomisos, Mandatos y Otros Análogos						
Otras Inversiones Financieras						
Provisiones para Contingencias y Otras Erogaciones Especiales						
<b>Participaciones y Aportaciones</b>						
Participaciones						
Aportaciones						
Convenios						
<b>Deuda Pública</b>	<b>159,908.4</b>	<b>30,641.0</b>	<b>190,549.4</b>	<b>186,710.2</b>	<b>186,710.2</b>	<b>3,839.2</b>
Amortización de la Deuda Pública	70,527.8		70,527.8	67,135.3	67,135.3	3,392.5
Intereses de la Deuda Pública	88,580.6	-70.1	88,510.5	88,063.8	88,063.8	446.7
Comisiones de la Deuda Pública	800.0	70.1	870.1	870.1	870.1	
Gastos de la Deuda Pública						
Costo por Coberturas						
Apoyos Financieros						
Adeudos de Ejercicios Fiscales Anteriores (Adefas)		30,641.0	30,641.0	30,641.0	30,641.0	
<b>Total del Gasto</b>	<b>164,253.5</b>	<b>30,668.5</b>	<b>194,922.0</b>	<b>190,808.8</b>	<b>190,789.8</b>	<b>4,113.2</b>

Fideicomiso Público para la Construcción de Centros Preventivos y de Readaptación Social en el Estado de México  
 Estado Analítico del Ejercicio del Presupuesto de Egresos  
 Clasificación Económica (por Tipo de Gasto)  
 Del 1 de Enero al 31 de Diciembre de 2019  
 (Miles de Pesos)

Concepto	Egresos					Subejercicio 6 = (3 - 4)
	Aprobado	Ampliaciones/ (Reducciones)	Modificado	Devengado	Pagado	
	1	2	3 = (1 + 2)	4	5	
Gasto Corriente	4,345.1	27.5	4,372.6	4,098.6	4,079.6	274.0
Gasto de Capital						
Amortización de la Deuda y Disminución de Pasivos	159,908.4	30,641.0	190,549.4	186,710.2	186,710.2	3,839.2
Pensiones y Jubilaciones						
Participaciones						
<b>Total del Gasto</b>	<b>164,253.5</b>	<b>30,668.5</b>	<b>194,922.0</b>	<b>190,808.8</b>	<b>190,789.8</b>	<b>4,113.2</b>

Fideicomiso Público para la Construcción de Centros Preventivos y de Readaptación Social en el Estado de México  
 Estado Analítico del Ejercicio del Presupuesto de Egresos  
 Clasificación Administrativa  
 Del 1 de Enero al 31 de Diciembre de 2019  
 (Miles de Pesos)

Concepto	Egresos					Subejercicio 6 = (3 - 4)
	Aprobado	Ampliaciones/ (Reducciones)	Modificado	Devengado	Pagado	
	1	2	3 = (1 + 2)	4	5	
203H FIDEICOMISO C3	164,253.5	30,668.5	194,922.0	190,808.8	190,789.8	4,113.2
<b>Total del Gasto</b>	<b>164,253.5</b>	<b>30,668.5</b>	<b>194,922.0</b>	<b>190,808.8</b>	<b>190,789.8</b>	<b>4,113.2</b>

FIDEICOMISO C 3

Fideicomiso Público para la Construcción de Centros Preventivos y de Readaptación Social en el Estado de México  
 Estado Analítico del Ejercicio del Presupuesto de Egresos  
 Clasificación Administrativa  
 Del 1 de Enero al 31 de Diciembre de 2019  
 (Miles de Pesos)

Concepto	Egresos					Subejercicio
	Aprobado	Ampliaciones/ (Reducciones)	Modificado	Devengado	Pagado	
	1	2	3 = (1 + 2)	4	5	
Entidades Paraestatales y Fideicomisos No Empresariales y No Financieros	164,253.5	30,668.5	194,922.0	190,808.8	190,789.8	4,113.2
Instituciones Públicas de Seguridad Social						
Entidades Paraestatales Empresariales No Financieras con Participación Estatal Mayoritaria						
Entidades Paraestatales Empresariales Financieras Monetarias con Participación Estatal Mayoritaria						
Entidades Paraestatales Empresariales Financieras No Monetarias con Participación Estatal Mayoritaria						
Fideicomisos Financieros Públicos con Participación Estatal Mayoritaria						
<b>Total del Gasto</b>	<b>164,253.5</b>	<b>30,668.5</b>	<b>194,922.0</b>	<b>190,808.8</b>	<b>190,789.8</b>	<b>4,113.2</b>

Fideicomiso Público para la Construcción de Centros Preventivos y de Readaptación Social en el Estado de México  
 Estado Analítico del Ejercicio del Presupuesto de Egresos  
 Clasificación Administrativa  
 Del 1 de Enero al 31 de Diciembre de 2019  
 (Miles de pesos)

Concepto	Egresos					Subejercicio
	Aprobado	Ampliaciones/ (Reducciones)	Modificado	Devengado	Pagado	
	1	2	3 = (1 + 2)	4	5	
Poder Ejecutivo	164,253.5	30,668.5	194,922.0	190,808.8	190,789.8	4,113.2
Poder Legislativo						
Poder Judicial						
Órganos Autónomos						
<b>Total del Gasto</b>	<b>164,253.5</b>	<b>30,668.5</b>	<b>194,922.0</b>	<b>190,808.8</b>	<b>190,789.8</b>	<b>4,113.2</b>

CUENTA PÚBLICA DEL GOBIERNO, ORGANISMOS AUXILIARES Y AUTÓNOMOS DEL ESTADO DE MÉXICO 2019

Fidcomiso Público para la Construcción de Centros Preventivos y de Readaptación Social en el Estado de México  
 Estado Analítico del Ejercicio del Presupuesto de Egresos  
 Clasificación Funcional (Finalidad y Función)  
 Del 1 de Enero al 31 de Diciembre de 2019  
 (Miles de Pesos)

Concepto	Egresos					Subejercicio 6 = (3 - 4)
	Aprobado	Ampliaciones/ (Reducciones)	Modificado	Devengado	Pagado	
	1	2	3 = (1 + 2)	4	5	
<b>Gobierno</b>	4,345.1	27.5	4,372.6	4,098.6	4,079.6	274.0
Legislación						
Justicia						
Coordinación de la Política de Gobierno	4,345.1	27.5	4,372.6	4,098.6	4,079.6	274.0
Relaciones Exteriores						
Asuntos Financieros y Hacendarios						
Seguridad Nacional						
Asuntos de Orden Público y de Seguridad Interior						
Otros Servicios Generales						
<b>Desarrollo Social</b>						
Protección Ambiental						
Vivienda y Servicios a la Comunidad						
Salud						
Recreación, Cultura y Otras Manifestaciones Sociales						
Educación						
Protección Social						
Otros Asuntos Sociales						
<b>Desarrollo Económico</b>						
Asuntos Económicos, Comerciales y Laborales en General						
Agropecuaria, Silvicultura, Pesca y Caza						
Combustibles y Energía						
Minería, Manufacturas y Construcción						
Transporte						
Comunicaciones						
Turismo						
Ciencia, Tecnología e Innovación						
Otras Industrias y Otros Asuntos Económicos						
<b>Otras no Clasificadas en Funciones Anteriores</b>	159,908.4	30,641.0	190,549.4	186,710.2	186,710.2	3,839.2
Transacciones de la Deuda Pública / Costo Financiero de la Deuda	159,908.4		159,908.4	156,069.2	156,069.2	3,839.2
Transferencias, Participaciones y Aportaciones entre Diferentes Niveles y Órdenes de Gobierno						
Saneamiento del Sistema Financiero						
Adeudos de Ejercicios Fiscales Anteriores		30,641.0	30,641.0	30,641.0	30,641.0	
<b>Total del Gasto</b>	<b>164,253.5</b>	<b>30,668.5</b>	<b>194,922.0</b>	<b>190,808.8</b>	<b>190,789.8</b>	<b>4,113.2</b>

Fideicomiso Público para la Construcción de Centros Preventivos y de Readaptación Social en el Estado de México  
 Endeudamiento Neto  
 Del 1 de Enero al 31 de Diciembre de 2019  
 (Miles de Pesos)

Identificación de Crédito o Instrumento	Contratación/Colocación	Amortización	Endeudamiento Neto	
	A	B	C = A - B	
<b>Créditos Bancarios</b>				
CRÉDITO SIMPLE CON BANCO INTERACCIONES, S.A. INSTITUCIÓN DE BANCA MÚLTIPLE, GRUPO FINANCIERO INTERACCIONES		481,766.2	-	481,766.2
				-
				-
				-
				-
<b>Total Créditos Bancarios</b>	-	<b>481,766.2</b>	-	<b>481,766.2</b>
<b>Otros Instrumentos de Deuda</b>				
				-
				-
				-
				-
				-
<b>Total Otros Instrumentos de Deuda</b>	-	-		-
<b>TOTAL</b>	-	<b>481,766.2</b>	-	<b>481,766.2</b>

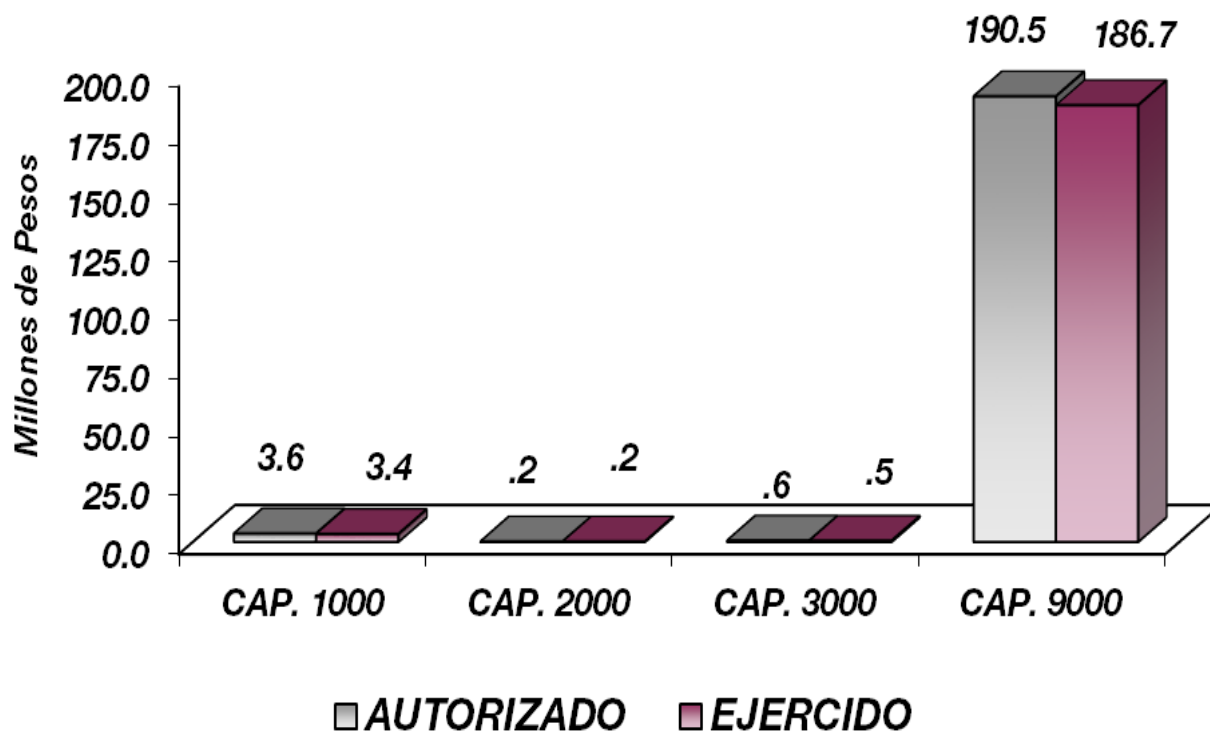
Fideicomiso Público para la Construcción de Centros Preventivos y de Readaptación Social en el Estado de México  
 Intereses de la Deuda  
 Del 1 de Enero al 31 de Diciembre de 2019  
 (Miles de Pesos)

Identificación de Crédito o Instrumento	Devengado	Pagado
<b>Créditos Bancarios</b>		
BANCO INTERACCIONES, S.A. INSTITUCIÓN DE BANCA MÚLTIPLE		88,063.8
<b>Total de Intereses de Créditos Bancarios</b>	-	<b>88,063.8</b>
<b>Otros Instrumentos de Deuda</b>		
<b>Total de Intereses de Otros Instrumentos de Deuda</b>	-	-
<b>TOTAL</b>	-	<b>88,063.8</b>

Fideicomiso Público para la Construcción de Centros Preventivos y de Readaptación Social en el Estado de México  
EGRESOS POR CAPÍTULO

(Miles de Pesos)

EGRESOS	PRESUPUESTO 2019				VARIACIÓN		
	PREVISTO	ASIGNACIONES Y/O AMPLIACIONES	REDUCCIONES Y/O DISMINUCIONES	TOTAL AUTORIZADO	EJERCIDO	IMPORTE	%
Servicios Personales	3,591.5	277.3	277.3	3,591.5	3,390.8	200.7	5.6
Materiales y Suministros	198.5	22.0	22.0	198.5	182.0	16.5	8.3
Servicios Generales	555.1	39.2	11.7	582.6	525.8	56.8	9.7
Deuda Pública	159,908.4	30,711.1	70.1	190,549.4	186,710.2	3,839.2	2.0
<b>T O T A L</b>	<b>164,253.5</b> =====	<b>31,049.6</b> =====	<b>381.1</b> =====	<b>194,922.0</b> =====	<b>190,808.8</b> =====	<b>4,113.2</b> =====	<b>2.1</b>



**NOTAS AL PRESUPUESTO DE EGRESOS****EGRESOS**

Se tuvo un presupuesto inicial de 164 millones 253.5 miles de pesos, presentando ampliaciones y trasposos netos de más por 30 millones 668.5 miles de pesos, con lo que se determinó un presupuesto modificado de 194 millones 922 mil pesos, de los cuales se ejercieron 190 millones 808.8 miles de pesos, presentando un subejercido de 4 millones 113.2 miles de pesos, lo que representó el 2.1 por ciento respecto al monto autorizado.

**SERVICIOS PERSONALES**

Se autorizaron 3 millones 591.5 miles de pesos, de los cuales se ejercieron 3 millones 390.8 miles de pesos, obteniendo un subejercido de 200.7 miles de pesos, que representó el 5.6 por ciento respecto al monto autorizado.

**MATERIALES Y SUMINISTROS**

Para este capítulo se autorizaron 198.5 miles de pesos, de los cuales se ejercieron 182 mil pesos, obteniendo un subejercido de 16.5 miles de pesos, que representó el 8.3 por ciento con respecto al monto autorizado.

**SERVICIOS GENERALES**

Se tuvo un presupuesto autorizado para este capítulo de 555.1 miles de pesos, presentando ampliaciones y trasposos netos de más por 275 miles de pesos, con lo que se determinó un presupuesto modificado de 582.6 miles de pesos, los cuales se ejercieron 525.8 miles de pesos, obteniendo un subejercido de 56.8 miles de pesos, que representó el 9.7 por ciento respecto al monto autorizado.

**DEUDA PÚBLICA**

Respecto al capítulo de Deuda Pública, el presupuesto autorizado ascendió a 159 millones 908.4 miles de pesos, dicho presupuesto tuvo ampliaciones por 30 millones 641 mil pesos que corresponden a las ADEFAS 2018 quedando el presupuesto modificado en 190 millones 549.4 miles de pesos, de los cuales se ejercieron 186 millones 710.2 miles de pesos, obteniendo un subejercido de 3 millones 839.2 miles de pesos, que representó el 2 por ciento respecto al monto autorizado.

CUENTA PÚBLICA DEL GOBIERNO, ORGANISMOS AUXILIARES Y AUTÓNOMOS DEL ESTADO DE MÉXICO 2019

INFORMACIÓN PRESUPUESTAL

Fidelcomiso Público para la Construcción de Centros Preventivos y de Readaptación Social en el Estado de México

EGRESOS POR OBJETO DEL GASTO

(Miles de Pesos)

CAPÍTULO Y OBJETO DEL GASTO	PRESUPUESTO 2019					
	PREVISTO	ASIGNACIONES Y/O AMPLIACIONES	REDUCCIONES Y/O DISMINUCIONES	TOTAL AUTORIZADO	EJERCIDO	VARIACIÓN
<b>SERVICIOS PERSONALES</b>	<b>3,591.5</b>	<b>277.3</b>	<b>277.3</b>	<b>3,591.5</b>	<b>3,390.8</b>	<b>200.7</b>
Sueldo Base	1,005.2	2.8	147.6	860.4	860.3	.1
Sueldos y Salarios compactados al Personal Eventual	657.0	26.5	42.5	641.0	634.2	6.8
Prima por Años de Servicio	61.8		9.1	52.7	45.5	7.2
Prima Vacacional	78.3		9.7	68.6	59.0	9.6
Aguinaldo	171.5		24.9	146.6	141.5	5.1
Aguinaldo de Eventuales	115.7	26.1		141.8	141.8	.0
Compensación	568.2	175.6		743.8	743.0	.8
Gratificación	357.6	17.5	34.7	340.4	286.2	54.2
Gratificación por Convenio	51.6	23.6	2.2	73.0	47.2	25.8
Aportaciones de Servicio de Salud	194.8		2.0	192.8	175.1	17.7
Aportaciones al Sistema Solidario de Reparto	174.8		3.2	171.6	129.9	41.7
Aportaciones del Sistema de Capitalización Individual	37.7			37.7	26.4	11.3
Aportaciones para Financiar los Gastos Generales de Administración del ISSEMyM	22.6			22.6	15.3	7.3
Aportaciones para Riesgo de Trabajo	25.1		1.4	23.7	22.5	1.2
Seguros y Fianzas	7.6	5.2		12.8	5.2	7.6
Seguro de Separación Individualizado	62.0			62.0	57.7	4.3
<b>MATERIALES Y SUMINISTROS</b>	<b>198.5</b>	<b>22.0</b>	<b>22.0</b>	<b>198.5</b>	<b>182.0</b>	<b>16.5</b>
Materiales y Útiles de Oficina	60.7	9.2	.9	69.0	64.5	4.5
Enseres de Oficina	17.3	5.7	1.5	21.5	20.5	1.0
Materiales y Útiles para el Procesamiento en Equipos y Bienes Informáticos	12.4		7.8	4.6	2.9	1.7
Material y Enseres de Limpieza	18.0		5.8	12.2	7.1	5.1
Material Eléctrico y Electrónico		.1		.1	.1	
Combustibles, Lubricantes y Aditivos	32.1			32.1	28.6	3.5
Refacciones y Accesorios para Equipo de Cómputo	49.0	2.4	2.7	48.7	48.0	.7
Refacciones y Accesorios Menores para Equipo de Transporte	9.0	4.6	3.3	10.3	10.3	
<b>SERVICIOS GENERALES</b>	<b>555.1</b>	<b>39.2</b>	<b>11.7</b>	<b>582.6</b>	<b>525.8</b>	<b>56.8</b>
Servicio de Energía Eléctrica	12.0			12.0	11.2	.8
Servicio de Telefonía Convencional	26.4			26.4	25.9	.5
Arrendamiento de Edificios y Locales	211.2			211.2	211.1	.1
Arrendamiento de equipo y Bienes Informáticos		27.5		27.5		27.5
Asesorías Asociadas a Convenios o Acuerdos	26.0		4.5	21.5	19.0	2.5
Servicios Informáticos	30.0	4.0		34.0	34.0	
Servicios de Apoyo Administrativo y Fotocopiado	16.8			16.8	10.1	6.7
Seguros y Fianzas	22.2		4.0	18.2	6.0	12.2
Servicios de Lavandería, Limpieza e Higiene	108.0			108.0	106.4	1.6
Publicaciones Oficiales y de Información en General para Difusión	.6	4.5		5.1	4.5	.6
Otros Impuestos y Derechos	1.9	.6	.1	2.4	2.2	.2
Impuesto sobre Erogaciones por Remuneraciones al Trabajo Personal	86.2	2.6		88.8	88.6	.2
Gastos de Servicios Menores	13.8		3.1	10.7	6.8	3.9
<b>DEUDA PÚBLICA</b>	<b>159,908.4</b>	<b>30,711.1</b>	<b>70.1</b>	<b>190,549.4</b>	<b>186,710.2</b>	<b>3,839.2</b>
Amortización de Capital	70,527.8			70,527.8	67,135.3	3,392.5
Intereses de la Deuda	88,580.6		70.1	88,510.5	88,063.7	446.8
Comisiones de la Deuda Pública	800.0	70.1		870.1	870.2	-.1
Por el Ejercicio Inmediato Anterior		30,641.0		30,641.0	30,641.0	
<b>T O T A L</b>	<b>164,253.5</b>	<b>31,049.6</b>	<b>381.1</b>	<b>194,922.0</b>	<b>190,808.8</b>	<b>4,113.2</b>



# INFORMACIÓN PROGRAMÁTICA



**Fideicomiso Público para la Construcción de Centros Preventivos y de Readaptación Social en el Estado de México**  
**Gasto por Categoría Programática**  
**Del 1 de Enero al 31 de Diciembre de 2019**  
**(Miles de Pesos)**

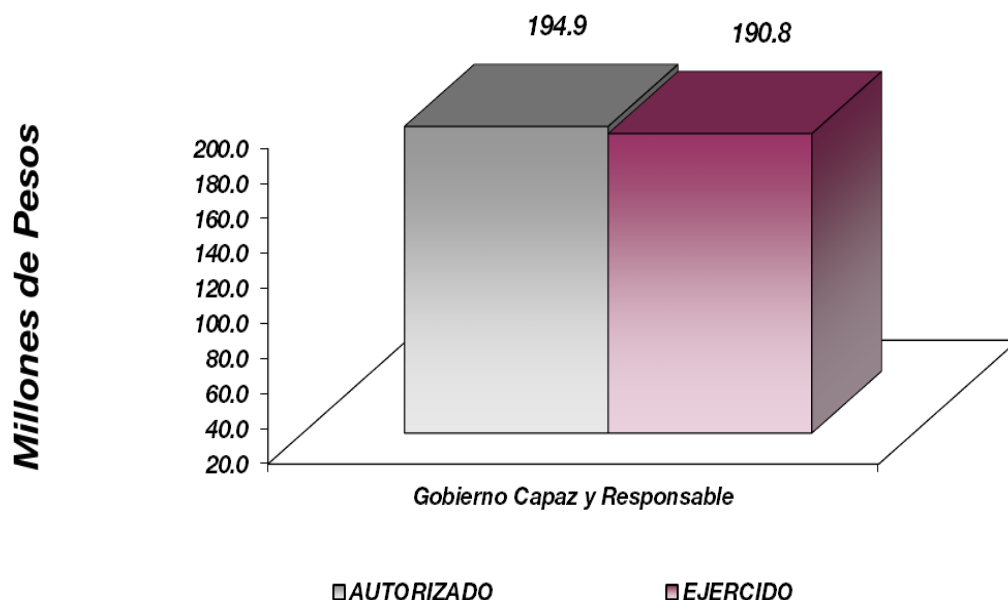
Concepto	Egresos					Subejercicio
	Aprobado	Ampliaciones/(Reducciones)	Modificado	Devengado	Pagado	
	1	2	3=(1 + 2)	4	5	6=(3 - 4)
<b>Programas</b>	4,345.1	27.5	4,372.6	4,098.6	4,098.6	274.0
<b>Subsidios: Sector Social y Privado o Entidades Federativas y Municipios</b>						
Sujetos o Reglas de Operación						
Otros Subsidios						
<b>Desempeño de las Funciones</b>						
Prestación de Servicios Públicos						
Provisión de Bienes Públicos						
Planeación, Seguimiento y Evaluación de Políticas Públicas						
Promoción y Fomento						
Regulación y Supervisión						
Funciones de las Fuerzas Armadas (Únicamente Gobierno Federal)						
Específicos						
Proyectos de Inversión						
<b>Administrativos y de Apoyo</b>	4,345.1	27.5	4,372.6	4,098.6	4,098.6	274.0
Apoyo al Proceso Presupuestario y para Mejorar la Eficiencia Institucional						
Apoyo a la Función Pública y al Mejoramiento de la Gestión	4,345.1	27.5	4,372.6	4,098.6	4,098.6	274.0
Operaciones Ajenas						
<b>Compromisos</b>						
Obligaciones de Cumplimiento de Resolución Jurisdiccional						
Desastres Naturales						
<b>Obligaciones</b>						
Pensiones y Jubilaciones						
Aportaciones a la Seguridad Social						
Aportaciones a Fondos de Estabilización						
Aportaciones a Fondos de Inversión y Reestructura de Pensiones						
<b>Programa de Gasto Federalizado (Gobierno Federal)</b>						
Gasto Federalizado						
<b>Participaciones a Entidades Federativas y Municipios</b>						
<b>Costo Financiero, Deuda o Apoyos a Deudores y Ahorradores de la Banca</b>	159,908.4		159,908.4	156,069.2	156,069.2	3,839.2
<b>Adeudos de Ejercicios Fiscales Anteriores</b>		30,641.0	30,641.0	30,641.0	30,641.0	
<b>Total del Gasto</b>	<b>164,253.5</b>	<b>30,668.5</b>	<b>194,922.0</b>	<b>190,808.8</b>	<b>190,808.8</b>	<b>4,113.2</b>

El Plan de Desarrollo del Estado de México 2017-2023, es un instrumento prospectivo con una visión hacia 2030. En él se concentran las bases para la elaboración de los programas sectoriales, especiales y regionales que delinearán de manera más puntual y detallada los pasos para el cumplimiento de los objetivos establecidos, así como los planes específicos de inversión que permitirán realizar la proyección de los recursos financieros. Este esfuerzo colectivo plasma los retos y desafíos de la agenda gubernamental con un profundo sentido de responsabilidad y con el compromiso de lograr un desarrollo democrático.

GOBIERNO CAPAZ Y RESPONSABLE

El reto de los gobiernos actuales versa sobre la eficacia en solucionar los problemas endémicos que aquejan a las sociedades modernas y uno de los mayores retos es hacerlo con apego al Estado de Derecho, ya que éste aporta las normas y los valores fundamentales que rigen la convivencia social, así como los derechos y obligaciones de los actores sociales y políticos.

Fidicomiso Público para la Construcción de Centros Preventivos y de Readaptación Social en el Estado de México							
EGRESOS POR PILAR Y/O EJE TRANSVERSAL							
(Miles de Pesos)							
PILAR Y/O EJE TRANSVERSAL	PRESUPUESTO 2019				EJERCIDO	VARIACIÓN	
	PREVISTO	ASIGNACIONES Y/O AMPLIACIONES	REDUCCIONES Y/O DISMINUCIONES	TOTAL AUTORIZADO		IMPORTE	%
Gobierno Capaz y Responsable	164,253.5	31,049.6	381.1	194,922.0	190,808.8	4,113.2	2.1
<b>T O T A L</b>	<u>164,253.5</u>	<u>31,049.6</u>	<u>381.1</u>	<u>194,922.0</u>	<u>190,808.8</u>	<u>4,113.2</u>	2.1

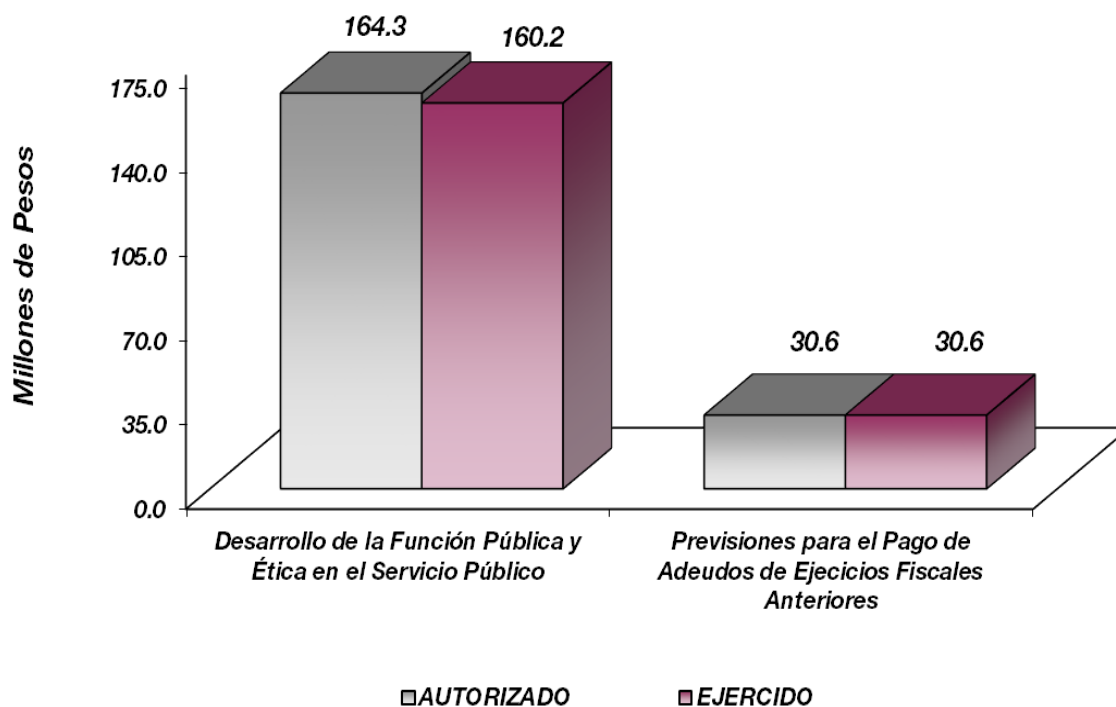


FINALIDAD

GOBIERNO

La capacidad de ejecución de planes y programas del gobierno es fundamental, para adaptar la planeación ante situaciones imprevistas y nuevos paradigmas. La ejecución de políticas con eficiencia, es en este sentido la función esencial de la autoridad.

Fideicomiso Público para la Construcción de Centros Preventivos y de Readaptación Social en el Estado de México								
EGRESOS POR PROGRAMA (Miles de Pesos)								
PROGRAMA	PRESUPUESTO		2 0 1 9		TOTAL AUTORIZADO	EJERCIDO	VARIACIÓN	
	PREVISTO	ASIGNACIONES Y/O AMPLIACIONES	REDUCCIONES Y/O DISMINUCIONES				IMPORTE	%
Desarrollo de la Función Pública y Ética en el Servicio Público	164,253.5	338.5	311.0		164,281.0	160,167.8	4,113.2	2.5
Previsiones para el Pago de Adeudos de Ejercicios Fiscales Anteriores		30,711.1	70.1		30,641.0	30,641.0		
<b>TOTAL</b>	<b>164,253.5</b>	<b>31,049.6</b>	<b>381.1</b>		<b>194,922.0</b>	<b>190,808.8</b>	<b>4,113.2</b>	<b>2.1</b>



## AVANCE OPERATIVO – PROGRAMÁTICO Y PRESUPUESTAL

En cuanto al logro de metas programadas, al cierre del ejercicio, las metas denominadas “Elaborar instrumentos e informes para el control contable, presupuestal y operativo del Fideicomiso” muestra un logro del 100 por ciento, “Cumplir con las obligaciones financieras derivadas de la construcción de Centros Preventivos y de Readaptación Social” amortización de la deuda pública muestra un logro del 100 por ciento y “Cumplir con las obligaciones financieras derivadas de la Construcción de Centros de Prevención y Readaptación Social” servicio de la deuda pública muestra un logro del 100 por ciento y “Registro de Pago de Adeudos de Ejercicios Fiscales Anteriores” muestra un logro del 100 por ciento al 31 de diciembre de 2019. Dicho en otras palabras, todos y cada uno de los informes fueron elaborados y presentados en tiempo y forma ante el Órgano de Gobierno, El Órgano Superior de Fiscalización del Estado de México, así como ante las distintas Dependencias y Entidades revisoras de los Estados Financieros del Organismo.

### GOBIERNO CAPAZ Y RESPONSABLE

#### CONDUCCIÓN DE LAS POLÍTICAS GENERALES DE GOBIERNO

##### 010301010303 CONTROL Y SEGUIMIENTO ADMINISTRATIVO Y DE SERVICIOS DE LAS POLÍTICAS GUBERNAMENTALES

En la Elaboración de Instrumentos e informes para el control contable, presupuestal y operativo del Fideicomiso se programó 13 documentos, alcanzando el 100 por ciento la meta al 31 de diciembre de 2019.

### DEUDA PÚBLICA

##### 040101010101 AMORTIZACIÓN DE LA DEUDA PÚBLICA (CAPITAL)

Para cumplir con las obligaciones financieras derivadas de la Construcción de Centros Preventivos y de Readaptación Social se programó el pago de 24 documentos alcanzando al 31 de diciembre de 2019 el 100 por ciento.

##### 040101010102 SERVICIO DE LA DEUDA PÚBLICA

Para cumplir con las obligaciones financieras derivadas de la Construcción de Centros Preventivos y de Readaptación Social se programó inicialmente el pago de 24 documentos, alcanzando al 31 de diciembre de 2019 solo 24 documentos cumpliendo el 100 por ciento.

FIDEICOMISO C3

Fideicomiso Público para la Construcción de Centros Preventivos y de Readaptación Social en el Estado de México  
**AVANCE OPERATIVO - PROGRAMÁTICO Y PRESUPUESTAL**  
 ENERO - DICIEMBRE DE 2019

FIN	FUN	SF	PP	SP	PY	DESCRIPCIÓN	M E T A S			PRESUPUESTO 2019 (Miles de Pesos)			
							UNIDAD DE MEDIDA	PROGRA-MADO	ALCAN-ZADO	AVANCE %	AUTORIZADO	EJERCIDO	%
						GOBIERNO							
						GOBIERNO CAPAZ Y RESPONSABLE							
						CONDUCCIÓN DE LAS POLÍTICAS GENERALES DE GOBIERNO							
01	03	01	01	03	03	CONTROL Y SEGUIMIENTO ADMINISTRATIVO Y DE SERVICIOS DE LAS POLITICAS GUBERNAMENTALES							
						Elaborar instrumentos e informes para el control contable, presupuestal y operativo del fideicomiso.	Documento	13	13	100.0	4,372.6	4,098.6	93.7
						OTRAS NO CLASIFICADAS EN FUNCIONES ANTERIORES							
						GOBIERNO CAPAZ Y RESPONSABLE							
						DEUDA PÚBLICA							
04	01	01	01	01	01	AMORTIZACIÓN DE LA DEUDA PÚBLICA (CAPITAL)					70,527.8	67,135.3	95.2
						Cumplir con las obligaciones financieras derivadas de la construcción de centros preventivos y de Readaptación Social.	Documento	24	24	100.0			
04	01	01	01	01	02	SERVICIO DE LA DEUDA PÚBLICA					89,380.6	88,933.9	99.5
						Cumplir con las obligaciones financieras derivadas de la construcción de centros de prevención y readaptación social.	Documento	24	24	100.0			
						PREVISIONES PARA EL PAGO DE ADEUDO DE EJERCICIOS FISCALES ANTERIORES							
04	04	01	01	01	01	PASIVOS DERIVADOS DE EROGACIONES DEVENGADAS Y PENDIENTES DE EJERCICIOS ANTERIORES					30,641.0	30,641.0	100.0
						Registro de pago de adeudos de ejercicios fiscales anteriores.	Documento	1	1	100.0			
<b>T O T A L</b>											<b>194,922.0</b>	<b>190,808.8</b>	<b>97.9</b>
											-----	-----	





# ANEXOS ESTABLECIDOS EN DIFERENTES ORDENAMIENTOS



## FIDEICOMISO C3

Relación de Bienes Muebles que Componen el Patrimonio  
Cuenta Pública al 31 de Diciembre de 2019  
(Miles de Pesos)Ente Público: Fideicomiso Público para la Construcción de Centros Preventivos y de Readaptación Social en el Estado de México.

Código	Descripción de Bienes Muebles	Valor en Libros
	MOBILIARIO Y EQUIPO DE ADMINISTRACIÓN	448.3
	VEHÍCULOS Y EQUIPO DE TRANSPORTE	139.9
	T O T A L	588.2

Relación de Bienes Inmuebles que Componen el Patrimonio  
 Cuenta Pública al 31 de Diciembre de 2019  
 (Miles de Pesos)

Ente Público: Fidelcomiso Público para la Construcción de Centros Preventivos y de Readaptación Social en el Estado de México.

Código	Descripción de Bienes Inmuebles	* Valor en Libros
	EDIFICIOS NO HABITACIONALES	1,199,985.0
	TOTAL	1,199,985.0

Fideicomiso Público para la Construcción de Centros Preventivos y de Readaptación Social en el Estado de México  
 Cuenta Pública al 31 de Diciembre de 2019  
 Relación de Cuentas Bancarias Productivas Específicas

Fondo, Programa o Convenio	Datos de la Cuenta Bancaria	
	Institución Bancaria	Número de Cuentas *
SUBSIDIO ESTATAL	BBVA, S. A.	536
SUBSIDIO ESTATAL	BBVA, S. A.	199
SUBSIDIO ESTATAL	BAN BAJÍO	201
SUBSIDIO ESTATAL	BAN BAJÍO	785



FORMATOS PARA EL CUMPLIMIENTO DE  
LA LEY DE DISCIPLINA FINANCIERA DE  
LAS ENTIDADES FEDERATIVAS Y LOS  
MUNICIPIOS





FIDEICOMISO C 3

Fidelcomiso Público para la Construcción de Centros Preventivos y de Readaptación Social en el Estado de México					
Estado de Situación Financiera Detallado					
Al 31 de diciembre de 2018 y al 31 de diciembre de 2019					
(CIFRAS EN MILES DE PESOS)					
Concepto	2019	2018	Concepto	2019	2018
<b>ACTIVO</b>			<b>PASIVO</b>		
<b>Activo Circulante</b>			<b>Pasivo Circulante</b>		
<b>a. Efectivo y Equivalentes (a=a1+a2+a3+a4+a5+a6+a7)</b>	<b>1,132.8</b>	<b>14,468.4</b>	<b>a. Cuentas por Pagar a Corto Plazo (a=a1+a2+a3+a4+a5+a6+a7+a8+a9)</b>	<b>56.7</b>	<b>30,641.0</b>
a1) Efectivo	12.5	12.5	a1) Servicios Personales por Pagar a Corto Plazo		
a2) Bancos/Tesorería	1,120.3	14,455.9	a2) Proveedores por Pagar a Corto Plazo	19.0	18.0
a3) Bancos/Deposiciones y Otros			a3) Contratistas por Obras Públicas por Pagar a Corto Plazo		
a4) Inversiones Temporales (Hasta 3 Meses)			a4) Participaciones y Aportaciones por Pagar a Corto Plazo		
a5) Fondos con Afectación Específica			a5) Transferencias Otorgadas por Pagar a Corto Plazo		
a6) Depósitos de Fondos de Terceros en Garantía y/o Administración			a6) Intereses, Comisiones y Otros Gastos de la Deuda Pública por Pagar a Corto Plazo		
a7) Otros Efectivos y Equivalentes			a7) Retenciones y Contribuciones por Pagar a Corto Plazo	22.5	23.2
<b>b. Derechos a Recibir Efectivo o Equivalentes (b=b1+b2+b3+b4+b5+b6+b7)</b>	<b>16,038.7</b>	<b>50,471.1</b>	a8) Devoluciones de la Ley de Ingresos por Pagar a Corto Plazo		
b1) Inversiones Financieras de Corto Plazo	16,035.4		a9) Otras Cuentas por Pagar a Corto Plazo	15.2	30,599.8
b2) Cuentas por Cobrar a Corto Plazo		50,471.0	<b>b. Documentos por Pagar a Corto Plazo (b=b1+b2+b3)</b>	<b>0.0</b>	<b>0.0</b>
b3) Deudores Diversos por Cobrar a Corto Plazo	3.3	0.1	b1) Documentos Comerciales por Pagar a Corto Plazo		
b4) Ingresos por Recuperar a Corto Plazo			b2) Documentos con Contratistas por Obras Públicas por Pagar a Corto Plazo		
b5) Deudores por Anticipos de la Tesorería a Corto Plazo			b3) Otros Documentos por Pagar a Corto Plazo		
b6) Préstamos Otorgados a Corto Plazo			<b>c. Porción a Corto Plazo de la Deuda Pública a Largo Plazo (c=c1+c2)</b>	<b>0.0</b>	<b>0.0</b>
b7) Otros Derechos a Recibir Efectivo o Equivalentes a Corto Plazo			c1) Porción a Corto Plazo de la Deuda Pública		
<b>c. Derechos a Recibir Bienes o Servicios (c=c1+c2+c3+c4+c5)</b>	<b>0.0</b>	<b>0.0</b>	c2) Porción a Corto Plazo de Arrendamiento Financiero		
c1) Anticipo a Proveedores por Adquisición de Bienes y Prestación de Servicios a Corto Plazo			d) Títulos y Valores a Corto Plazo		
c2) Anticipo a Proveedores por Adquisición de Bienes Inmuebles y Muebles a Corto Plazo			<b>e. Pasivos Diferidos a Corto Plazo (e=e1+e2+e3)</b>	<b>0.0</b>	<b>0.0</b>
c3) Anticipo a Proveedores por Adquisición de Bienes Intangibles a Corto Plazo			e1) Ingresos Cobrados por Adelantado a Corto Plazo		
c4) Anticipo a Contratistas por Obras Públicas a Corto Plazo			e2) Intereses Cobrados por Adelantado a Corto Plazo		
c5) Otros Derechos a Recibir Bienes o Servicios a Corto Plazo			e3) Otros Pasivos Diferidos a Corto Plazo		
<b>d. Inventarios (d=d1+d2+d3+d4+d5)</b>	<b>0.0</b>	<b>0.0</b>	<b>f. Fondos y Bienes de Terceros en Garantía y/o Administración a Corto Plazo (f=f1+f2+f3+f4+f5+f6)</b>	<b>0.0</b>	<b>0.0</b>
d1) Inventario de Mercancías para Venta			f1) Fondos en Garantía a Corto Plazo		
d2) Inventario de Mercancías Terminadas			f2) Fondos en Administración a Corto Plazo		
d3) Inventario de Mercancías en Proceso de Elaboración			f3) Fondos Contingentes a Corto Plazo		
d4) Inventario de Materias Primas, Materiales y Suministros para Producción			f4) Fondos de Fideicomisos, Mandatos y Contratos Análogos a Corto Plazo		
d5) Bienes en Tránsito			f5) Otros Fondos de Terceros en Garantía y/o Administración a Corto Plazo		
e. Almacenes			f6) Valores y Bienes en Garantía a Corto Plazo		
<b>f. Estimación por Pérdida o Deterioro de Activos Circulantes (f=f1+f2)</b>	<b>0.0</b>	<b>0.0</b>	<b>g. Provisiones a Corto Plazo (g=g1+g2+g3)</b>	<b>0.0</b>	<b>0.0</b>
f1) Estimación para Cuentas Incobrables por Derechos a Recibir Efectivo o Equivalentes			g1) Provisión para Demandas y Juicios a Corto Plazo		
f2) Estimación por Deterioro de Inventarios			g2) Provisión para Contingencias a Corto Plazo		
<b>g. Otros Activos Circulantes (g=g1+g2+g3+g4)</b>	<b>0.0</b>	<b>0.0</b>	g3) Otras Provisiones a Corto Plazo		
g1) Valores en Garantía			<b>h. Otros Pasivos a Corto Plazo (h=h1+h2+h3)</b>	<b>0.0</b>	<b>0.0</b>
g2) Bienes en Garantía (Excluye Depósitos de Fondos)			h1) Ingresos por Clasificar		
g3) Bienes Derivados de Embargos, Decomisos, Aseguramientos y Dación en Pago			h2) Recaudación por Participar		
g4) Adquisición con Fondos de Terceros			h3) Otros Pasivos Circulantes		
<b>IA. Total de Activos Circulantes (IA = a + b + c + d + e + f + g)</b>	<b>17,171.5</b>	<b>64,939.5</b>	<b>IIA. Total de Pasivos Circulantes (IIA = a + b + c + d + e + f + g + h)</b>	<b>56.7</b>	<b>30,641.0</b>
<b>Activo No Circulante</b>			<b>Pasivo No Circulante</b>		
a. Inversiones Financieras a Largo Plazo	37,841.3	4,416.1	a. Cuentas por Pagar a Largo Plazo		
b. Derechos a Recibir Efectivo o Equivalentes a Largo Plazo			b. Documentos por Pagar a Largo Plazo		
c. Bienes Inmuebles, Infraestructura y Construcciones en Proceso	1,199,985.0	1,199,985.0	c. Deuda Pública a Largo Plazo	718,233.8	785,369.1
d. Bienes Muebles	588.2	588.2	d. Pasivos Diferidos a Largo Plazo		
e. Activos Intangibles			e. Fondos y Bienes de Terceros en Garantía y/o Administración a Largo Plazo		
f. Depreciación, Deterioro y Amortización Acumulada de Bienes	-178,387.5	-154,334.9	f. Provisiones a Largo Plazo	42,515.3	9,090.0
g. Activos Diferidos			<b>IIIB. Total de Pasivos No Circulantes (IIIB = a + b + c + d + e + f)</b>	<b>760,749.1</b>	<b>794,459.1</b>
h. Estimación por Pérdida o Deterioro de Activos no Circulantes			<b>II. Total del Pasivo (II = IIA + IIIB)</b>	<b>760,805.8</b>	<b>825,100.1</b>
i. Otros Activos no Circulantes	11.0	11.0	<b>HACIENDA PÚBLICA/PATRIMONIO</b>		
<b>IB. Total de Activos No Circulantes (IB = a + b + c + d + e + f + g + h + i)</b>	<b>1,060,038.0</b>	<b>1,050,665.4</b>	<b>IIIA. Hacienda Pública/Patrimonio Contribuido (IIIA = a + b + c)</b>	<b>1.0</b>	<b>1.0</b>
<b>I. Total del Activo (I = IA + IB)</b>	<b>1,077,209.5</b>	<b>1,115,604.9</b>	a. Aportaciones	1.0	1.0
			b. Donaciones de Capital		
			c. Actualización de la Hacienda Pública/Patrimonio		
			<b>IIIB. Hacienda Pública/Patrimonio Generado (IIIB = a + b + c + d + e)</b>	<b>316,402.7</b>	<b>290,503.8</b>
			a. Resultados del Ejercicio (Ahorro/ Desahorro)	25,898.9	43,525.1
			b. Resultados de Ejercicios Anteriores	290,503.8	246,978.7
			c. Revalúos		
			d. Reservas		
			e. Rectificaciones de Resultados de Ejercicios Anteriores		
			<b>IIIC. Exceso o Insuficiencia en la Actualización de la Hacienda Pública/Patrimonio (IIIC=a+b)</b>	<b>0.0</b>	<b>0.0</b>
			a. Resultado por Posición Monetaria		
			b. Resultado por Tendencia de Activos no Monetarios		
			<b>III. Total Hacienda Pública/Patrimonio (III = IIIA + IIIB + IIIC)</b>	<b>316,403.7</b>	<b>290,504.8</b>
			<b>IV. Total del Pasivo y Hacienda Pública/Patrimonio (IV = II + III)</b>	<b>1,077,209.5</b>	<b>1,115,604.9</b>

CUENTA PÚBLICA DEL GOBIERNO, ORGANISMOS AUXILIARES Y AUTÓNOMOS DEL ESTADO DE MÉXICO 2019

Fideicomiso Público para la Construcción de Centros Preventivos y de Readaptación Social en el Estado de México Informe Analítico de la Deuda Pública y Otros Pasivos Del 31 de Diciembre de 2018 al 31 de Diciembre 2019							
Denominación de la Deuda Pública y Otros Pasivos (c)	Saldo al 31 de diciembre de 2018 (d)	Disposiciones del Periodo (e)	Amortizaciones del Periodo (f)	Revaluaciones, Reclasificaciones y Otros Ajustes (g)	Saldo Final del Periodo (h) h=d+e-f+g	Pago de Intereses del Periodo (i)	Pago de Comisiones y demás Costos Asociados Durante el Periodo (j)
<b>1. Deuda Pública (1=A+B)</b>	<b>785,369.1</b>	<b>0.0</b>	<b>131,429.7</b>	<b>0.0</b>	<b>653,939.4</b>		
<b>A. Corto Plazo (A=a1+a2+a3)</b>	<b>0.0</b>	<b>0.0</b>	<b>64,294.4</b>	<b>0.0</b>	<b>-64,294.4</b>		
a1) Instituciones de Crédito			64,294.4		-64,294.4	88,063.8	870.1
a2) Títulos y Valores							
a3) Arrendamientos Financieros							
<b>B. Largo Plazo (B=b1+b2+b3)</b>	<b>785,369.1</b>	<b>0.0</b>	<b>67,135.3</b>	<b>0.0</b>	<b>852,504.4</b>		
b1) Instituciones de Crédito	785,369.1		67,135.3		852,504.4		
b2) Títulos y Valores							
b3) Arrendamientos Financieros							
<b>2. Otros Pasivos</b>	<b>39,731.0</b>				<b>42,572.0</b>		
<b>3. Total de la Deuda Pública y Otros Pasivos (3=1+2)</b>	<b>825,100.1</b>	<b>0.0</b>	<b>131,429.7</b>	<b>0.0</b>	<b>696,511.4</b>		
<b>4. Deuda Contingente 1 (Informativo)</b>	<b>0.0</b>	<b>0.0</b>	<b>0.0</b>	<b>0.0</b>	<b>0.0</b>		
A. Deuda Contingente 1							
B. Deuda Contingente 2							
C. Deuda Contingente XX							
<b>5. Valor de Instrumentos Bono Cupón Cero 2 (Informativo)</b>	<b>0.0</b>	<b>0.0</b>	<b>0.0</b>	<b>0.0</b>	<b>0.0</b>		
A. Instrumento Bono Cupón Cero 1							
B. Instrumento Bono Cupón Cero 2							
C. Instrumento Bono Cupón Cero XX							

1 Se refiere a cualquier Financiamiento sin fuente o garantía de pago definida, que sea asumida de manera solidaria o subsidiaria por las Entidades Federativas con sus Municipios, organismos descentralizados y empresas de participación estatal mayoritaria y fideicomisos, locales o municipales, y por los Municipios con sus respectivos organismos descentralizados y empresas de participación municipal mayoritaria.

2 Se refiere al valor del Bono Cupón Cero que respalda el pago de los créditos asociados al mismo (Activo).

Obligaciones a Corto Plazo (k)	Monto Contratado (l)	Plazo Pactado (m)	Tasa de Interés (n)	Comisiones y Costos Relacionados (o)	Tasa Efectiva (p)
<b>6. Obligaciones a Corto Plazo (Informativo)</b>					
A. Crédito 1					
B. Crédito 2					
C. Crédito XX					

FIDEICOMISO C 3

Fideicomiso Público para la Construcción de Centros Preventivos y de Readaptación Social en el Estado de México										
Informe Analítico de Obligaciones Diferentes de Financiamientos										
Al 31 de Diciembre de 2019										
(MILES DE PESOS)										
Denominación de las Obligaciones Diferentes de Financiamiento (c)	Fecha del Contrato (d)	Fecha de Inicio de Operación del Proyecto (e)	Fecha de Vencimiento (f)	Monto de la Inversión Pactado (g)	Plazo Pactado (h)	Monto Promedio Mensual del Pago de la Contraprestación (i)	Monto Promedio Mensual del Pago de la Contraprestación Correspondiente al Pago de Inversión (j)	Monto Pagado de la Inversión al XX de XXXX de 20XN (k)	Monto Pagado de la Inversión Actualizado al XX de XXXX de 20XN (l)	Saldo Pendiente por Pagar de la Inversión al XX de XXXX de 20XN (m = g - l)
<b>A. Asociaciones Público Privadas (APP's) (A=a+b+c+d)</b>				0.0		0.0	0.0			0.0
a) APP 1										0.0
b) APP 2										0.0
c) APP 3										0.0
d) APP XX										0.0
<b>B. Otros Instrumentos (B=a+b+c+d)</b>				0.0		0.0	0.0			0.0
a) Otro Instrumento 1										0.0
b) Otro Instrumento 2										0.0
c) Otro Instrumento 3										0.0
d) Otro Instrumento XX										0.0
<b>C. Total de Obligaciones Diferentes de Financiamiento (C=A+B)</b>				0.0		0.0	0.0			0.0

CUENTA PÚBLICA DEL GOBIERNO, ORGANISMOS AUXILIARES Y AUTÓNOMOS DEL ESTADO DE MÉXICO 2019

<p><b>Fidelcomiso Público para la Construcción de Centros Preventivos y de Readaptación Social en el Estado de México</b>  <b>Balance Presupuestario</b>  <b>Del 1 de Enero al 31 de Diciembre de 2019</b>  <b>(Miles de Pesos)</b></p>
---

Concepto	Estimado / Aprobado	Devengado	Recaudado / Pagado
<b>A. Ingresos Totales (A = A1+A2+A3)</b>	<b>164,253.5</b>	<b>143,241.9</b>	<b>143,241.9</b>
A1. Ingresos de Libre Disposición	164,253.5	143,185.2	143,185.2
A2. Transferencias Federales Etiquetadas			
A3. Financiamiento Neto		56.7	56.7
<b>B. Egresos Presupuestarios<sup>1</sup> (B = B1+B2)</b>	<b>93,725.7</b>	<b>123,673.5</b>	<b>123,654.5</b>
B1. Gasto No Etiquetado (sin incluir Amortización de la Deuda Pública)	93,725.7	123,673.5	123,654.5
B2. Gasto Etiquetado (sin incluir Amortización de la Deuda Pública)			
<b>C. Remanentes del Ejercicio Anterior (C = C1 + C2)</b>		<b>0.0</b>	<b>0.0</b>
C1. Remanentes de Ingresos de Libre Disposición Aplicados en el Período			
C2. Remanentes de Transferencias Federales Etiquetadas Aplicados en el Período			
<b>I. Balance Presupuestario (I = A - B + C)</b>	<b>70,527.8</b>	<b>19,568.4</b>	<b>19,587.4</b>
<b>II. Balance Presupuestario sin Financiamiento Neto (II = I - A3)</b>	<b>70,527.8</b>	<b>19,511.7</b>	<b>19,530.7</b>
<b>III. Balance Presupuestario sin Financiamiento Neto y sin Remanentes del Ejercicio Anterior (III = II - C)</b>	<b>70,527.8</b>	<b>19,511.7</b>	<b>19,530.7</b>

Concepto	Aprobado	Devengado	Pagado
<b>E. Intereses, Comisiones y Gastos de la Deuda (E = E1+E2)</b>	<b>89,380.6</b>	<b>88,933.9</b>	<b>88,933.9</b>
E1. Intereses, Comisiones y Gastos de la Deuda con Gasto No Etiquetado	89,380.6	88,933.9	88,933.9
E2. Intereses, Comisiones y Gastos de la Deuda con Gasto Etiquetado			
<b>IV. Balance Primario (IV = III + E)</b>	<b>159,908.4</b>	<b>108,445.6</b>	<b>108,464.6</b>

Concepto	Estimado/ Aprobado	Devengado	Recaudado / Pagado
<b>F. Financiamiento (F = F1 + F2)</b>	<b>0.0</b>	<b>56.7</b>	<b>56.7</b>
F1. Financiamiento con Fuente de Pago de Ingresos de Libre Disposición		56.7	56.7
F2. Financiamiento con Fuente de Pago de Transferencias Federales Etiquetadas			
<b>G. Amortización de la Deuda (G = G1 + G2)</b>	<b>70,527.8</b>	<b>67,135.3</b>	<b>67,135.3</b>
G1. Amortización de la Deuda Pública con Gasto No Etiquetado	70,527.8	67,135.3	67,135.3
G2. Amortización de la Deuda Pública con Gasto Etiquetado			
<b>A3. Financiamiento Neto (A3 = F - G)</b>	<b>-70,527.8</b>	<b>-67,078.6</b>	<b>-67,078.6</b>

Concepto	Estimado/ Aprobado	Devengado	Recaudado / Pagado
A1. Ingresos de Libre Disposición	164,253.6	143,185.2	143,185.2
<b>A3.1 Financiamiento Neto con Fuente de Pago de Ingresos de Libre Disposición (A3.1 = F1 - G1)</b>	<b>-70,527.8</b>	<b>-67,078.6</b>	<b>-67,078.6</b>
F1. Financiamiento con Fuente de Pago de Ingresos de Libre Disposición		56.7	56.7
G1. Amortización de la Deuda Pública con Gasto No Etiquetado	70,527.8	67,135.3	67,135.3
B1. Gasto No Etiquetado (sin incluir Amortización de la Deuda Pública)	93,725.7	123,673.5	123,654.5
C1. Remanentes de Ingresos de Libre Disposición Aplicados en el Período			
<b>V. Balance Presupuestario de Recursos Disponibles (V = A1 + A3.1 - B1 + C1)</b>		<b>-47,566.9</b>	<b>-47,547.9</b>
<b>VI. Balance Presupuestario de Recursos Disponibles sin Financiamiento Neto (VI = V - A3.1)</b>	<b>70,527.8</b>	<b>19,511.7</b>	<b>19,530.7</b>

Concepto	Estimado/ Aprobado	Devengado	Recaudado / Pagado
A2. Transferencias Federales Etiquetadas			
<b>A3.2 Financiamiento Neto con Fuente de Pago de Transferencias Federales Etiquetadas (A3.2 = F2 - G2)</b>	<b>0.0</b>	<b>0.0</b>	<b>0.0</b>
F2. Financiamiento con Fuente de Pago de Transferencias Federales Etiquetadas			
G2. Amortización de la Deuda Pública con Gasto Etiquetado			
B2. Gasto Etiquetado (sin incluir Amortización de la Deuda Pública)			
C2. Remanentes de Transferencias Federales Etiquetadas Aplicados en el Período			
<b>VII. Balance Presupuestario de Recursos Etiquetados (VII = A2 + A3.2 - B2 + C2)</b>	<b>0.0</b>	<b>0.0</b>	<b>0.0</b>
<b>VIII. Balance Presupuestario de Recursos Etiquetados sin Financiamiento Neto (VIII = VII - A3.2)</b>	<b>0.0</b>	<b>0.0</b>	<b>0.0</b>

FIDEICOMISO C 3

Fidicomiso Público para la Construcción de Centros Preventivos y de Readaptación Social en el Estado de México						
Estado Analítico de Ingresos Detallado - LDF						
Del 1 de Enero al 31 de Diciembre de 2019						
(MILES DE PESOS)						
Concepto	Ingreso					Diferencia
	Estimado	Ampliaciones/ (Reducciones)	Modificado	Devengado	Recaudado	
<b>Ingresos de Libre Disposición</b>						
A. Impuestos						
B. Cuotas y Aportaciones de Seguridad Social						
C. Contribuciones de Mejoras						
D. Derechos						
E. Productos				634.5	634.5	-634.5
F. Aprovechamientos						
G. Ingresos por Ventas de Bienes y Servicios						
<b>H. Participaciones (H=h1+h2+h3+h4+h5+h6+h7+h8+h9+h10+h11)</b>	0.0	0.0	0.0	0.0	0.0	0.0
h1) Fondo General de Participaciones						
h2) Fondo de Fomento Municipal						
h3) Fondo de Fiscalización y Recaudación						
h4) Fondo de Compensación						
h5) Fondo de Extracción de Hidrocarburos						
h6) Impuesto Especial Sobre Producción y Servicios						
h7) 0.36% de la Recaudación Federal Participable						
h8) 3.17% Sobre Extracción de Petróleo						
h9) Gasolinas y Diésel						
h10) Fondo del Impuesto Sobre la Renta						
h11) Fondo de Estabilización de los Ingresos de las Entidades Federativas						
<b>I. Incentivos Derivados de la Colaboración Fiscal (I=i1+i2+i3+i4+i5)</b>	0.0	0.0	0.0	0.0	0.0	0.0
i1) Tenencia o Uso de Vehículos						
i2) Fondo de Compensación ISAN						
i3) Impuesto Sobre Automóviles Nuevos						
i4) Fondo de Compensación de Repecos-Intermedios						
i5) Otros Incentivos Económicos						
J. Transferencias	164,253.5	27.5	164,281.0	142,550.7	142,550.7	21,730.3
K. Convenios	0.0	0.0	0.0	0.0	0.0	0.0
k1) Otros Convenios y Subsidios						0.0
<b>L. Otros Ingresos de Libre Disposición (L=l1+l2)</b>	0.0	0.0	0.0	0.0	0.0	0.0
l1) Participaciones en Ingresos Locales			0.0			
l2) Otros Ingresos de Libre Disposición			0.0			
<b>I. Total de Ingresos de Libre Disposición (I=A+B+C+D+E+F+G+H+I+J+K+L)</b>	164,253.5	27.5	164,281.0	143,185.2	143,185.2	21,095.8
<b>Ingresos Excedentes de Ingresos de Libre Disposición</b>						
<b>Transferencias Federales Etiquetadas</b>						
<b>A. Aportaciones (A=a1+a2+a3+a4+a5+a6+a7+a8)</b>	0.0	0.0	0.0	0.0	0.0	0.0
a1) Fondo de Aportaciones para la Nómina Educativa y Gasto Operativo						
a2) Fondo de Aportaciones para los Servicios de Salud						
a3) Fondo de Aportaciones para la Infraestructura Social						
a4) Fondo de Aportaciones para el Fortalecimiento de los Municipios y de las Demarcaciones Territoriales del Distrito Federal						
a5) Fondo de Aportaciones Múltiples						
a6) Fondo de Aportaciones para la Educación Tecnológica y de Adultos						
a7) Fondo de Aportaciones para la Seguridad Pública de los Estados y del Distrito Federal						
a8) Fondo de Aportaciones para el Fortalecimiento de las Entidades Federativas						
<b>B. Convenios (B=b1+b2+b3+b4)</b>	0.0	0.0	0.0	0.0	0.0	0.0
b1) Convenios de Protección Social en Salud						
b2) Convenios de Descentralización						
b3) Convenios de Reasignación						
b4) Otros Convenios y Subsidios						
<b>C. Fondos Distintos de Aportaciones (C=c1+c2)</b>	0.0	0.0	0.0	0.0	0.0	0.0
c1) Fondo para Entidades Federativas y Municipios Productores de Hidrocarburos						
c2) Fondo Minero						
D. Transferencias, Subsidios y Subvenciones, y Pensiones y Jubilaciones						
E. Otras Transferencias Federales Etiquetadas						
<b>II. Total de Transferencias Federales Etiquetadas (II = A + B + C + D + E)</b>	0.0	0.0	0.0	0.0	0.0	0.0
<b>III. Ingresos Derivados de Financiamientos (III = A)</b>	0.0	30,641.0	30,641.0	56.7	56.7	30,584.3
A. Ingresos Derivados de Financiamientos		30,641.0	30,641.0	56.7	56.7	30,584.3
<b>IV. Total de Ingresos (IV = I + II + III)</b>	164,253.5	30,668.5	194,922.0	143,241.9	143,241.9	51,680.1
<b>Datos Informativos</b>						
1. Ingresos Derivados de Financiamientos con Fuente de Pago de Ingresos de Libre Disposición						
2. Ingresos Derivados de Financiamientos con Fuente de Pago de Transferencias Federales Etiquetadas						
3. Ingresos Derivados de Financiamientos (3 = 1 + 2)	0.0	0.0	0.0	0.0	0.0	0.0

CUENTA PÚBLICA DEL GOBIERNO, ORGANISMOS AUXILIARES Y AUTÓNOMOS DEL ESTADO DE MÉXICO 2019

Fidicomiso Público para la Construcción de Centros Preventivos y de Readaptación Social en el Estado de México						
Estado Analítico del Ejercicio del Presupuesto de Egresos Detallado						
Clasificación por Objeto del Gasto (Capítulo y Concepto)						
Del 1 de Enero al 31 de Diciembre de 2019						
(MILES DE PESOS)						
Concepto	Egresos					Subejercicio
	Aprobado	Ampliaciones/ (Reducciones)	Modificado	Devengado	Pagado	
<b>I. Gasto No Etiquetado (I=A+B+C+D+E+F+G+H+I)</b>	<b>164,253.5</b>	<b>30,668.5</b>	<b>194,922.0</b>	<b>190,808.8</b>	<b>190,789.8</b>	<b>4,113.2</b>
<b>A. Servicios Personales (A=a1+a2+a3+a4+a5+a6+a7)</b>	<b>3,591.5</b>	<b>0.0</b>	<b>3,591.5</b>	<b>3,390.8</b>	<b>3,390.8</b>	<b>200.7</b>
a1) Remuneraciones al Personal de Carácter Permanente	1,005.2	-144.9	860.3	860.3	860.3	0.0
a2) Remuneraciones al Personal de Carácter Transitorio	657.0	-15.9	641.1	634.2	634.2	6.9
a3) Remuneraciones Adicionales y Especiales	1,404.7	162.2	1,566.9	1,464.2	1,464.2	102.7
a4) Seguridad Social	462.6	-1.4	461.2	374.5	374.5	86.7
a5) Otras Prestaciones Sociales y Económicas	62.0		62.0	57.6	57.6	4.4
a6) Previsiones						
a7) Pago de Estímulos a Servidores Públicos						
<b>B. Materiales y Suministros (B=b1+b2+b3+b4+b5+b6+b7+b8+b9)</b>	<b>198.5</b>	<b>0.0</b>	<b>198.5</b>	<b>182.0</b>	<b>182.0</b>	<b>16.5</b>
b1) Materiales de Administración, Emisión de Documentos y Artículos Oficiales	108.4	-1.1	107.3	95.0	95.0	12.3
b2) Alimentos y Utensilios						
b3) Materias Primas y Materiales de Producción y Comercialización				0.1	0.1	-0.1
b4) Materiales y Artículos de Construcción y de Reparación		0.0				
b5) Productos Químicos, Farmacéuticos y de Laboratorio		0.0			0.0	
b6) Combustibles, Lubricantes y Aditivos	32.1	0.0	32.1	28.6	28.6	3.5
b7) Vestuario, Blancos, Prendas de Protección y Artículos Deportivos			0.0			
b8) Materiales y Suministros Para Seguridad			0.0			
b9) Herramientas, Refacciones y Accesorios Menores	58.0	1.1	59.1	58.3	58.3	0.8
<b>C. Servicios Generales (C=c1+c2+c3+c4+c5+c6+c7+c8+c9)</b>	<b>555.1</b>	<b>27.5</b>	<b>582.6</b>	<b>525.8</b>	<b>506.8</b>	<b>56.8</b>
c1) Servicios Básicos	38.4	0.0	38.4	37.0	37.0	1.4
c2) Servicios de Arrendamiento	211.2	27.5	238.7	211.1	211.1	27.6
c3) Servicios Profesionales, Científicos, Técnicos y Otros Servicios	72.8	-0.5	72.3	63.1	44.1	9.2
c4) Servicios Financieros, Bancarios y Comerciales	22.2	-4.0	18.2	6.0	6.0	12.2
c5) Servicios de Instalación, Reparación, Mantenimiento y Conservación	108.0	0.0	108.0	106.4	106.4	1.6
c6) Servicios de Comunicación Social y Publicidad	0.6	4.5	5.1	4.5	4.5	0.6
c7) Servicios de Traslado y Viáticos						
c8) Servicios Oficiales						
c9) Otros Servicios Generales	101.9	0.0	101.9	97.7	97.7	4.2
<b>D. Transferencias, Asignaciones, Subsidios y Otras Ayudas (D=d1+d2+d3+d4+d5+d6+d7+d8+d9)</b>	<b>0.0</b>	<b>0.0</b>	<b>0.0</b>	<b>0.0</b>	<b>0.0</b>	<b>0.0</b>
d1) Transferencias Internas y Asignaciones al Sector Público						
d2) Transferencias al Resto del Sector Público						
d3) Subsidios y Subvenciones						
d4) Ayudas Sociales						
d5) Pensiones y Jubilaciones						
d6) Transferencias a Fideicomisos, Mandatos y Otros Análogos						
d7) Transferencias a la Seguridad Social						
d8) Donativos						
d9) Transferencias al Exterior						
<b>E. Bienes Muebles, Inmuebles e Intangibles (E=e1+e2+e3+e4+e5+e6+e7+e8+e9)</b>	<b>0.0</b>	<b>0.0</b>	<b>0.0</b>	<b>0.0</b>	<b>0.0</b>	<b>0.0</b>
e1) Mobiliario y Equipo de Administración						
e2) Mobiliario y Equipo Educativo y Recreativo						
e3) Equipo e Instrumental Médico y de Laboratorio						
e4) Vehículos y Equipo de Transporte						
e5) Equipo de Defensa y Seguridad						
e6) Maquinaria, Otros Equipos y Herramientas						
e7) Activos Biológicos						
e8) Bienes Inmuebles						
e9) Activos Intangibles						
<b>F. Inversión Pública (F=f1+f2+f3)</b>	<b>0.0</b>	<b>0.0</b>	<b>0.0</b>	<b>0.0</b>	<b>0.0</b>	<b>0.0</b>
f1) Obra Pública en Bienes de Dominio Público						
f2) Obra Pública en Bienes Propios						
f3) Proyectos Productivos y Acciones de Fomento						
<b>G. Inversiones Financieras y Otras Provisiones (G=g1+g2+g3+g4+g5+g6+g7)</b>	<b>0.0</b>	<b>0.0</b>	<b>0.0</b>	<b>0.0</b>	<b>0.0</b>	<b>0.0</b>
g1) Inversiones Para el Fomento de Actividades Productivas						
g2) Acciones y Participaciones de Capital						
g3) Compra de Títulos y Valores						
g4) Concesión de Préstamos						
g5) Inversiones en Fideicomisos, Mandatos y Otros Análogos						
Fideicomiso de Desastres Naturales (Informativo)						
g6) Otras Inversiones Financieras						
g7) Provisiones para Contingencias y Otras Erogaciones Especiales						
<b>H. Participaciones y Aportaciones (H=h1+h2+h3)</b>	<b>0.0</b>	<b>0.0</b>	<b>0.0</b>	<b>0.0</b>	<b>0.0</b>	<b>0.0</b>
h1) Participaciones						
h2) Aportaciones						
h3) Convenios						
<b>I. Deuda Pública (I=i1+i2+i3+i4+i5+i6+i7)</b>	<b>159,908.4</b>	<b>30,641.0</b>	<b>190,549.4</b>	<b>186,710.2</b>	<b>186,710.2</b>	<b>3,839.2</b>
i1) Amortización de la Deuda Pública	70,527.8		70,527.8	67,135.3	67,135.3	3,392.5
i2) Intereses de la Deuda Pública	88,580.6	-70.1	88,510.5	88,063.8	88,063.8	446.7
i3) Comisiones de la Deuda Pública	800.0	70.1	870.1	870.1	870.1	
i4) Gastos de la Deuda Pública						
i5) Costo por Coberturas						
i6) Apoyos Financieros						
i7) Adeudos de Ejercicios Fiscales Anteriores (ADEFAS)		30,641.0	30,641.0	30,641.0	30,641.0	

FIDEICOMISO C3

Concepto	Egresos					Subejercicio
	Aprobado	Ampliaciones/ (Reducciones)	Modificado	Devengado	Pagado	
<b>II. Gasto Etiquetado (II=A+B+C+D+E+F+G+H+I)</b>	0.0	0.0	0.0	0.0	0.0	0.0
<b>A. Servicios Personales (A=a1+a2+a3+a4+a5+a6+a7)</b>	0.0	0.0	0.0	0.0	0.0	0.0
a1) Remuneraciones al Personal de Carácter Permanente						
a2) Remuneraciones al Personal de Carácter Transitorio						
a3) Remuneraciones Adicionales y Especiales						
a4) Seguridad Social						
a5) Otras Prestaciones Sociales y Económicas						
a6) Previsiones						
a7) Pago de Estímulos a Servidores Públicos						
<b>B. Materiales y Suministros (B=b1+b2+b3+b4+b5+b6+b7+b8+b9)</b>	0.0	0.0	0.0	0.0	0.0	0.0
b1) Materiales de Administración, Emisión de Documentos y Artículos Oficiales						
b2) Alimentos y Utensilios						
b3) Materias Primas y Materiales de Producción y Comercialización						
b4) Materiales y Artículos de Construcción y de Reparación						
b5) Productos Químicos, Farmacéuticos y de Laboratorio						
b6) Combustibles, Lubricantes y Aditivos						
b7) Vestuario, Blancos, Prendas de Protección y Artículos Deportivos						
b8) Materiales y Suministros Para Seguridad						
b9) Herramientas, Refacciones y Accesorios Menores						
<b>C. Servicios Generales (C=c1+c2+c3+c4+c5+c6+c7+c8+c9)</b>	0.0	0.0	0.0	0.0	0.0	0.0
c1) Servicios Básicos						
c2) Servicios de Arrendamiento						
c3) Servicios Profesionales, Científicos, Técnicos y Otros Servicios						
c4) Servicios Financieros, Bancarios y Comerciales						
c5) Servicios de Instalación, Reparación, Mantenimiento y Conservación						
c6) Servicios de Comunicación Social y Publicidad						
c7) Servicios de Traslado y Viáticos						
c8) Servicios Oficiales						
c9) Otros Servicios Generales						
<b>D. Transferencias, Asignaciones, Subsidios y Otras Ayudas (D=d1+d2+d3+d4+d5+d6+d7+d8+d9)</b>	0.0	0.0	0.0	0.0	0.0	0.0
d1) Transferencias Internas y Asignaciones al Sector Público						
d2) Transferencias al Resto del Sector Público						
d3) Subsidios y Subvenciones						
d4) Ayudas Sociales						
d5) Pensiones y Jubilaciones						
d6) Transferencias a Fideicomisos, Mandatos y Otros Análogos						
d7) Transferencias a la Seguridad Social						
d8) Donativos						
d9) Transferencias al Exterior						
<b>E. Bienes Muebles, Inmuebles e Intangibles (E=e1+e2+e3+e4+e5+e6+e7+e8+e9)</b>	0.0	0.0	0.0	0.0	0.0	0.0
e1) Mobiliario y Equipo de Administración						
e2) Mobiliario y Equipo Educacional y Recreativo						
e3) Equipo e Instrumental Médico y de Laboratorio						
e4) Vehículos y Equipo de Transporte						
e5) Equipo de Defensa y Seguridad						
e6) Maquinaria, Otros Equipos y Herramientas						
e7) Activos Biológicos						
e8) Bienes Inmuebles						
e9) Activos Intangibles						
<b>F. Inversión Pública (F=f1+f2+f3)</b>	0.0	0.0	0.0	0.0	0.0	0.0
f1) Obra Pública en Bienes de Dominio Público						
f2) Obra Pública en Bienes Propios						
f3) Proyectos Productivos y Acciones de Fomento						
<b>G. Inversiones Financieras y Otras Provisiones (G=g1+g2+g3+g4+g5+g6+g7)</b>	0.0	0.0	0.0	0.0	0.0	0.0
g1) Inversiones Para el Fomento de Actividades Productivas						
g2) Acciones y Participaciones de Capital						
g3) Compra de Títulos y Valores						
g4) Concesión de Préstamos						
g5) Inversiones en Fideicomisos, Mandatos y Otros Análogos						
Fideicomiso de Desastres Naturales (Informativo)						
g6) Otras Inversiones Financieras						
g7) Provisiones para Contingencias y Otras Erogaciones Especiales						
<b>H. Participaciones y Aportaciones (H=h1+h2+h3)</b>	0.0	0.0	0.0	0.0	0.0	0.0
h1) Participaciones						
h2) Aportaciones						
h3) Convenios						
<b>I. Deuda Pública (I=i1+i2+i3+i4+i5+i6+i7)</b>	0.0	0.0	0.0	0.0	0.0	0.0
i1) Amortización de la Deuda Pública						
i2) Intereses de la Deuda Pública						
i3) Comisiones de la Deuda Pública						
i4) Gastos de la Deuda Pública						
i5) Costo por Coberturas						
i6) Apoyos Financieros						
i7) Adeudos de Ejercicios Fiscales Anteriores (ADEFAS)						
<b>III. Total de Egresos (III = I + II)</b>	<b>164,253.5</b>	<b>30,668.5</b>	<b>194,922.0</b>	<b>190,808.8</b>	<b>190,789.8</b>	<b>4,113.2</b>

Fideicomiso Público para la Construcción de Centros Preventivos y de Readaptación Social en el Estado de México						
Estado Analítico del Ejercicio del Presupuesto de Egresos Detallado						
Clasificación Administrativa						
Del 1 de Enero al 31 de Diciembre de 2019						
(MILES DE PESOS)						
Concepto (c)	Egresos					Subejercicio
	Aprobado	Ampliaciones/ (Reducciones)	Modificado	Devengado	Pagado	
I. Gasto No Etiquetado (I=A+B+C+D+E+F+G+H)	164,253.5	30,668.5	194,922.0	190,808.8	190,789.8	4,113.2
FIDEICOMISO C3 207E010000	164,253.5	30,668.5	194,922.0	190,808.8	190,789.8	4,113.2
II. Gasto Etiquetado (II=A+B+C+D+E+F+G+H)	0.0	0.0	0.0	0.0	0.0	0.0
FIDEICOMISO C3 207E010000						
III. Total de Egresos (III = I + II)	164,253.5	30,668.5	194,922.0	190,808.8	190,789.8	4,113.2



FIDEICOMISO C 3

Fidelcomiso Público para la Construcción de Centros Preventivos y de Readaptación Social en el Estado de México						
Estado Analítico del Ejercicio del Presupuesto de Egresos Detallado						
Clasificación Funcional (Finalidad y Función)						
Del 1 de Enero al 31 de Diciembre de 2019						
(MILES DE PESOS)						
Concepto (c)	Egresos					Subejercicio (e)
	Aprobado (d)	Ampliaciones/ (Reducciones)	Modificado	Devengado	Pagado	
<b>I. Gasto No Etiquetado (I=A+B+C+D)</b>	<b>164,253.5</b>	<b>30,668.5</b>	<b>194,922.0</b>	<b>190,808.8</b>	<b>190,789.8</b>	<b>4,113.2</b>
<b>A. Gobierno (A=a1+a2+a3+a4+a5+a6+a7+a8)</b>	<b>4,345.1</b>	<b>27.5</b>	<b>4,372.6</b>	<b>4,098.6</b>	<b>4,079.6</b>	<b>274.0</b>
a1) Legislación						
a2) Justicia						
a3) Coordinación de la Política de Gobierno	4,345.1	27.5	4,372.6	4,098.6	4,079.6	274.0
a4) Relaciones Exteriores						
a5) Asuntos Financieros y Hacendarios						
a6) Seguridad Nacional						
a7) Asuntos de Orden Público y de Seguridad Interior						
a8) Otros Servicios Generales						
<b>B. Desarrollo Social (B=b1+b2+b3+b4+b5+b6+b7)</b>	<b>0.0</b>	<b>0.0</b>	<b>0.0</b>	<b>0.0</b>	<b>0.0</b>	<b>0.0</b>
b1) Protección Ambiental						
b2) Vivienda y Servicios a la Comunidad						
b3) Salud						
b4) Recreación, Cultura y Otras Manifestaciones Sociales						
b5) Educación						
b6) Protección Social						
b7) Otros Asuntos Sociales						
<b>C. Desarrollo Económico (C=c1+c2+c3+c4+c5+c6+c7+c8+c9)</b>	<b>0.0</b>	<b>0.0</b>	<b>0.0</b>	<b>0.0</b>	<b>0.0</b>	<b>0.0</b>
c1) Asuntos Económicos, Comerciales y Laborales en General						
c2) Agropecuaria, Silvicultura, Pesca y Caza						
c3) Combustibles y Energía						
c4) Minería, Manufacturas y Construcción						
c5) Transporte						
c6) Comunicaciones						
c7) Turismo						
c8) Ciencia, Tecnología e Innovación						
c9) Otras Industrias y Otros Asuntos Económicos						
<b>D. Otras No Clasificadas en Funciones Anteriores (D=d1+d2+d3+d4)</b>	<b>159,908.4</b>	<b>30,641.0</b>	<b>190,549.4</b>	<b>186,710.2</b>	<b>186,710.2</b>	<b>3,839.2</b>
d1) Transacciones de la Deuda Pública / Costo Financiero de la Deuda	159,908.4	0.0	159,908.4	156,069.2	156,069.2	3,839.2
d2) Transferencias, Participaciones y Aportaciones Entre Diferentes Niveles y Ordenes de Gobierno						
d3) Saneamiento del Sistema Financiero						
d4) Adeudos de Ejercicios Fiscales Anteriores		30,641.0	30,641.0	30,641.0	30,641.0	0.0
<b>II. Gasto Etiquetado (II=A+B+C+D)</b>	<b>0.0</b>	<b>0.0</b>	<b>0.0</b>	<b>0.0</b>	<b>0.0</b>	<b>0.0</b>
<b>A. Gobierno (A=a1+a2+a3+a4+a5+a6+a7+a8)</b>	<b>0.0</b>	<b>0.0</b>	<b>0.0</b>	<b>0.0</b>	<b>0.0</b>	<b>0.0</b>
a1) Legislación						
a2) Justicia						
a3) Coordinación de la Política de Gobierno						
a4) Relaciones Exteriores						
a5) Asuntos Financieros y Hacendarios						
a6) Seguridad Nacional						
a7) Asuntos de Orden Público y de Seguridad Interior						
a8) Otros Servicios Generales						
<b>B. Desarrollo Social (B=b1+b2+b3+b4+b5+b6+b7)</b>	<b>0.0</b>	<b>0.0</b>	<b>0.0</b>	<b>0.0</b>	<b>0.0</b>	<b>0.0</b>
b1) Protección Ambiental						
b2) Vivienda y Servicios a la Comunidad						
b3) Salud						
b4) Recreación, Cultura y Otras Manifestaciones Sociales						
b5) Educación						
b6) Protección Social						
b7) Otros Asuntos Sociales						
<b>C. Desarrollo Económico (C=c1+c2+c3+c4+c5+c6+c7+c8+c9)</b>	<b>0.0</b>	<b>0.0</b>	<b>0.0</b>	<b>0.0</b>	<b>0.0</b>	<b>0.0</b>
c1) Asuntos Económicos, Comerciales y Laborales en General						
c2) Agropecuaria, Silvicultura, Pesca y Caza						
c3) Combustibles y Energía						
c4) Minería, Manufacturas y Construcción						
c5) Transporte						
c6) Comunicaciones						
c7) Turismo						
c8) Ciencia, Tecnología e Innovación						
c9) Otras Industrias y Otros Asuntos Económicos						
<b>D. Otras No Clasificadas en Funciones Anteriores (D=d1+d2+d3+d4)</b>	<b>0.0</b>	<b>0.0</b>	<b>0.0</b>	<b>0.0</b>	<b>0.0</b>	<b>0.0</b>
d1) Transacciones de la Deuda Pública / Costo Financiero de la Deuda						
d2) Transferencias, Participaciones y Aportaciones Entre Diferentes Niveles y Ordenes de Gobierno						
d3) Saneamiento del Sistema Financiero						
d4) Adeudos de Ejercicios Fiscales Anteriores						
<b>III. Total de Egresos (III = I + II)</b>	<b>164,253.5</b>	<b>30,668.5</b>	<b>194,922.0</b>	<b>190,808.8</b>	<b>190,789.8</b>	<b>4,113.2</b>

CUENTA PÚBLICA DEL GOBIERNO, ORGANISMOS AUXILIARES Y AUTÓNOMOS DEL ESTADO DE MÉXICO 2019

Fidelcomiso Público para la Construcción de Centros Preventivos y de Readaptación Social en el Estado de México						
Estado Analítico del Ejercicio del Presupuesto de Egresos Detallado						
Clasificación de Servicios Personales por Categoría						
Del 1 de Enero al 31 de Diciembre de 2019						
(MILES DE PESOS)						
Concepto (c)	Egresos					Subejercicio
	Aprobado	Ampliaciones/ (Reducciones)	Modificado	Devengado	Pagado	
<b>I. Gasto No Etiquetado (I=A+B+C+D+E+F)</b>	<b>3,591.5</b>	<b>0.0</b>	<b>3,591.5</b>	<b>3,390.8</b>	<b>3,390.8</b>	<b>200.7</b>
A. Personal Administrativo y de Servicio Público	3,591.5		3,591.5	3,390.8	3,390.8	200.7
B. Magisterio						
<b>C. Servicios de Salud (C=c1+c2)</b>	<b>0.0</b>	<b>0.0</b>	<b>0.0</b>	<b>0.0</b>	<b>0.0</b>	<b>0.0</b>
c1) Personal Administrativo						
c2) Personal Médico, Paramédico y afín						
D. Seguridad Pública						
<b>E. Gastos asociados a la implementación de nuevas leyes federales o reformas a las mismas (E = e1 + e2)</b>	<b>0.0</b>	<b>0.0</b>	<b>0.0</b>	<b>0.0</b>	<b>0.0</b>	<b>0.0</b>
e1) Nombre del Programa o Ley 1						
e2) Nombre del Programa o Ley 2						
F. Sentencias laborales definitivas						
<b>II. Gasto Etiquetado (II=A+B+C+D+E+F)</b>	<b>0.0</b>	<b>0.0</b>	<b>0.0</b>	<b>0.0</b>	<b>0.0</b>	<b>0.0</b>
A. Personal Administrativo y de Servicio Público						
B. Magisterio						
<b>C. Servicios de Salud (C=c1+c2)</b>	<b>0.0</b>	<b>0.0</b>	<b>0.0</b>	<b>0.0</b>	<b>0.0</b>	<b>0.0</b>
c1) Personal Administrativo						
c2) Personal Médico, Paramédico y afín						
D. Seguridad Pública						
<b>E. Gastos asociados a la implementación de nuevas leyes federales o reformas a las mismas (E = e1 + e2)</b>	<b>0.0</b>	<b>0.0</b>	<b>0.0</b>	<b>0.0</b>	<b>0.0</b>	<b>0.0</b>
e1) Nombre del Programa o Ley 1						
e2) Nombre del Programa o Ley 2						
F. Sentencias laborales definitivas						
<b>III. Total del Gasto en Servicios Personales (III = I + II)</b>	<b>3,591.5</b>	<b>0.0</b>	<b>3,591.5</b>	<b>3,390.8</b>	<b>3,390.8</b>	<b>200.7</b>