

UNIVERSIDAD MEXIQUENSE DE SEGURIDAD

UMS

CONTENIDO	PÁGINA
I. INFORMACIÓN CONTABLE	
ESTADO DE SITUACIÓN FINANCIERA	5
ESTADO DE ACTIVIDADES	6
ESTADO DE VARIACIÓN EN LA HACIENDA PÚBLICA	7
ESTADO DE CAMBIOS EN LA SITUACIÓN FINANCIERA	8
ESTADO DE FLUJOS DE EFECTIVO	9
ESTADO ANALÍTICO DEL ACTIVO	10
ESTADO ANALÍTICO DE LA DEUDA Y OTROS PASIVOS	11
NOTAS A LOS ESTADOS FINANCIEROS	12
II. INFORMACIÓN PRESUPUESTARIA	25
III. INFORMACIÓN PROGRAMÁTICA	39
IV. ANEXOS ESTABLECIDOS EN DIFERENTES ORDENAMIENTOS	49
V. FORMATOS PARA EL CUMPLIMIENTO DE LA LEY DE DISCIPLINA FINANCIERA DE LAS ENTIDADES FEDERATIVAS Y LOS MUNICIPIOS	53

Universidad Mexiquense de Seguridad
Estado de Situación Financiera
Al 31 de Diciembre de 2019 y 2018
(Miles de Pesos)

CONCEPTO	Año		CONCEPTO	Año	
	2019	2018		2019	2018
ACTIVO			PASIVO		
<i>Activo Circulante</i>			<i>Pasivo Circulante</i>		
Efectivo y Equivalentes	121,645.5	147,561.3	Cuentas por Pagar a Corto Plazo	4,255.3	8,512.3
Derechos a Recibir Efectivo o Equivalentes			Documentos por Pagar a Corto Plazo		
Derechos a Recibir Bienes o Servicios			Porción a Corto Plazo de la Deuda Pública a Largo Plazo		
Inventarios			Títulos y Valores a Corto Plazo		
Almacenes			Pasivos Diferidos a Corto Plazo		
Estimación por Pérdida o Deterioro de Activos Circulantes			Fondos y Bienes de Terceros en Garantía y/o Administración a Corto Plazo		
Otros Activos Circulantes			Provisiones a Corto Plazo		
			Otros Pasivos a Corto Plazo		
Total de Activos Circulantes	121,645.5	147,561.3	Total de Pasivos Circulantes	4,255.3	8,512.3
<i>Activo No Circulante</i>			<i>Pasivo No Circulante</i>		
Inversiones Financieras a Largo Plazo			Cuentas por Pagar a Largo Plazo		
Derechos a Recibir Efectivo o Equivalentes a Largo Plazo			Documentos por Pagar a Largo Plazo		
Bienes Inmuebles, Infraestructura y Construcciones en Proceso	19,405.8	14,750.0	Deuda Pública a Largo Plazo		
Bienes Muebles	78,642.5	83,416.8	Pasivos Diferidos a Largo Plazo		
Activos Intangibles			Fondos y Bienes de Terceros en Garantía y/o en Administración a Largo Plazo		
Depreciación, Deterioro y Amortización Acumulada de Bienes	-24,001.9	-17,132.9	Provisiones a Largo Plazo		
Activos Diferidos					
Estimación por Pérdida o Deterioro de Activos no Circulantes			Total de Pasivos No Circulantes		
Otros Activos no Circulantes					
			Total del Pasivo	4,255.3	8,512.3
Total de Activos No Circulantes	74,046.4	81,033.9	HACIENDA PÚBLICA/ PATRIMONIO		
Total del Activo	195,691.9	228,595.2	<i>Hacienda Pública/Patrimonio Contribuido</i>		
			Aportaciones		
			Donaciones de Capital		
			Actualización de la Hacienda Pública / Patrimonio		
			Hacienda Pública/Patrimonio Generado	191,436.6	220,082.9
			Resultados del Ejercicio (Ahorro / Desahorro)	53,839.3	134,469.4
			Resultados de Ejercicios Anteriores	137,597.3	85,613.5
			Revaluos		
			Reservas		
			Rectificaciones de Resultados de Ejercicios Anteriores		
			Exceso o Insuficiencia en la Actualización de la Hacienda Pública/Patrimonio		
			Resultado por Posición Monetaria		
			Resultado por Tenencia de Activos no Monetarios		
			Total Hacienda Pública/ Patrimonio	191,436.6	220,082.9
			Total del Pasivo y Hacienda Pública / Patrimonio	195,691.9	228,595.2

Universidad Mexiquense de Seguridad
Estado de Actividades
Del 1 de Enero al 31 de Diciembre de 2019 y 2018
(Miles de Pesos)

Concepto	2019	2018
INGRESOS Y OTROS BENEFICIOS		
Ingresos de la Gestión		
Impuestos		
Cuotas y Aportaciones de Seguridad Social		
Contribuciones de Mejoras		
Derechos		
Productos de Tipo Corriente		
Aprovechamientos de Tipo Corriente		
Ingresos por Venta de Bienes y Servicios		
Ingresos no Comprendidos en las Fracciones de la Ley de Ingresos Causados en Ejercicios Fiscales Anteriores		
Pendientes de Liquidación o Pago		
Participaciones, Aportaciones, Transferencias, Asignaciones, Subsidios y Otras Ayudas	328,318.4	395,008.0
Participaciones y Aportaciones		
Transferencias, Asignaciones, Subsidios y Otras Ayudas	328,318.4	395,008.0
Otros Ingresos y Beneficios	5,595.6	110,180.7
Ingresos Financieros	1,864.3	2,288.6
Incremento por Variación de Inventarios		
Disminución del Exceso de Estimaciones por Pérdida o Deterioro u Obsolescencia		
Disminución del Exceso de Provisiones		
Otros Ingresos y Beneficios Varios	3,731.3	107,892.1
Total de Ingresos y Otros Beneficios	333,914.0	505,188.7
GASTOS Y OTRAS PÉRDIDAS		
Gastos de Funcionamiento	258,315.4	217,389.1
Servicios Personales	142,086.9	136,141.3
Materiales y Suministros	58,378.6	37,963.6
Servicios Generales	57,849.9	43,284.2
Transferencias, Asignaciones, Subsidios y Otras Ayudas	314.0	12,756.0
Transferencias Internas y Asignaciones al Sector Público	314.0	12,756.0
Transferencias al Resto del Sector Público		
Subsidios y Subvenciones		
Ayudas Sociales		
Pensiones y Jubilaciones		
Transferencias a Fideicomisos, Mandatos y Contratos Análogos		
Transferencias a la Seguridad Social		
Donativos		
Transferencias al Exterior		
Participaciones y Aportaciones		
Participaciones		
Aportaciones		
Convenios		
Intereses, Comisiones y Otros Gastos de la Deuda Pública		
Intereses de la Deuda Pública		
Comisiones de la Deuda Pública		
Gastos de la Deuda Pública		
Costo por Coberturas		
Apoyos Financieros		
Otros Gastos y Pérdidas Extraordinarias	18,511.8	140,574.2
Estimaciones, Depreciaciones, Deterioros, Obsolescencia y Amortizaciones	8,610.3	10,024.0
Provisiones		
Disminución de Inventarios		
Aumento por Insuficiencia de Estimaciones por Pérdida o Deterioro y Obsolescencia		
Aumento por Insuficiencia de Provisiones		
Otros Gastos	9,901.5	130,550.2
Inversión Pública	2,933.5	
Inversión Pública no Capitalizable	2,933.5	
Total de Gastos y Otras Pérdidas	280,074.7	370,719.3
Resultados del Ejercicio (Ahorro/Desahorro)	53,839.3	134,469.4

Universidad Mexiquense de Seguridad Estado de Variación en la Hacienda Pública Del 1 de Enero al 31 de Diciembre de 2019					
Concepto	Hacienda Pública / Patrimonio Contribuido	Hacienda Pública / Patrimonio Generado de Ejercicios Anteriores	Hacienda Pública / Patrimonio Generado del Ejercicio	Exceso o Insuficiencia en la Actualización de la Hacienda Pública / Patrimonio	Total
Hacienda Pública / Patrimonio Contribuido Neto de 2018		36,592.5	139,395.3		175,987.8
Aportaciones					
Donaciones de Capital					
Actualización de la Hacienda Pública/Patrimonio					
Hacienda Pública / Patrimonio Generado Neto de 2018		49,021.0	134,469.4		183,490.4
Resultados del Ejercicio (Ahorro/Desahorro)			134,469.4		134,469.4
Resultados de Ejercicios Anteriores		49,021.0			49,021.0
Revalúos					
Reservas					
Rectificaciones de Resultados de Ejercicios Anteriores					
Exceso o Insuficiencia en la Actualización de la Hacienda Pública / Patrimonio Neto de 2018					
Resultado por Posición Monetaria					
Resultado por Tenencia de Activos no Monetarios					
Hacienda Pública / Patrimonio Neto Final de 2018		85,613.5	134,469.4		220,082.9
Cambios en la Hacienda Pública / Patrimonio Contribuido Neto de 2019					
Aportaciones					
Donaciones de Capital					
Actualización de la Hacienda Pública/Patrimonio					
Variaciones de la Hacienda Pública / Patrimonio Generado Neto de 2019		51,983.8	53,839.3		105,823.1
Resultados del Ejercicio (Ahorro/Desahorro)			53,839.3		53,839.3
Resultados de Ejercicios Anteriores		51,983.8			51,983.8
Revalúos					
Reservas					
Rectificaciones de Resultados de Ejercicios Anteriores					
Cambios en el Exceso o Insuficiencia en la Actualización de la Hacienda Pública / Patrimonio Neto de 2019					
Resultado por Posición Monetaria					
Resultado por Tenencia de Activos no Monetarios					
Hacienda Pública / Patrimonio Neto Final de 2019		137,597.3	53,839.3		191,436.6

Universidad Mexiquense de Seguridad
Estado de Cambios en la Situación Financiera
Del 1 de Enero al 31 de Diciembre de 2019
 (Miles de Pesos)

Concepto	Origen	Aplicación
ACTIVO	37,559.1	4,655.8
Activo Circulante	25,915.8	
Efectivo y Equivalentes	25,915.8	
Derechos a Recibir Efectivo o Equivalentes		
Derechos a Recibir Bienes o Servicios		
Inventarios		
Almacenes		
Estimación por Pérdida o Deterioro de Activos Circulantes		
Otros Activos Circulantes		
Activo No Circulante	11,643.3	4,655.8
Inversiones Financieras a Largo Plazo		
Derechos a Recibir Efectivo o Equivalentes a Largo Plazo		
Bienes Inmuebles, Infraestructura y Construcciones en Proceso		4,655.8
Bienes Muebles	4,774.3	
Activos Intangibles		
Depreciación, Deterioro y Amortización Acumulada de Bienes	6,869.0	
Activos Diferidos		
Estimación por Pérdida o Deterioro de Activos no Circulantes		
Otros Activos no Circulantes		
PASIVO		4,257.0
Pasivo Circulante		4,257.0
Cuentas por Pagar a Corto Plazo		4,257.0
Documentos por Pagar a Corto Plazo		
Porción a Corto Plazo de la Deuda Pública a Largo Plazo		
Títulos y Valores a Corto Plazo		
Pasivos Diferidos a Corto Plazo		
Fondos y Bienes de Terceros en Garantía y/o Administración a Corto Plazo		
Provisiones a Corto Plazo		
Otros Pasivos a Corto Plazo		
Pasivo No Circulante		
Cuentas por Pagar a Largo Plazo		
Documentos por Pagar a Largo Plazo		
Deuda Pública a Largo Plazo		
Pasivos Diferidos a Largo Plazo		
Fondos y Bienes de Terceros en Garantía y/o en Administración a Largo Plazo		
Provisiones a Largo Plazo		
HACIENDA PÚBLICA/PATRIMONIO	51,983.8	80,630.1
Hacienda Pública/Patrimonio Contribuido		
Aportaciones		
Donaciones de Capital		
Actualización de la Hacienda Pública/Patrimonio		
Hacienda Pública/Patrimonio Generado	51,983.8	80,630.1
Resultados del Ejercicio (Ahorro/Desahorro)		80,630.1
Resultados de Ejercicios Anteriores	51,983.8	
Revalúos		
Reservas		
Rectificaciones de Resultados de Ejercicios Anteriores		
Exceso o insuficiencia en la Actualización de la Hacienda Pública/Patrimonio		
Resultado por Posición Monetaria		
Resultado por Tenencia de Activos no Monetarios		

Universidad Mexiquense de Seguridad
Estado de Flujos de Efectivo
Del 1 de Enero al 31 de Diciembre de 2019 y 2018
(Miles de Pesos)

Concepto	2019	2018
Flujos de Efectivo de las Actividades de Operación		
Origen	333,914.0	505,188.7
Impuestos		
Cuotas y Aportaciones de Seguridad Social		
Contribuciones de Mejoras		
Derechos		2,288.6
Productos de Tipo Corriente	1,864.3	
Aprovechamientos de Tipo Corriente		
Ingresos por Venta de Bienes y Servicios		
Ingresos no Comprendidos en las Fracciones de la Ley de Ingresos Causados en Ejercicios		
Fiscales Anteriores Pendientes de Liquidación o Paqo		
Participaciones y Aportaciones	7,000.0	7,500.0
Transferencias, Asignaciones y Subsidios y Otras Ayudas	321,318.4	387,508.0
Otros Origenes de Operación	3,731.3	107,892.1
Aplicación	280,074.7	370,719.3
Servicios Personales	142,086.9	
Materiales y Suministros	58,378.6	136,141.3
Servicios Generales	57,849.9	37,963.6
Transferencias Internas y Asignaciones al Sector Público	314.0	43,284.2
Transferencias al Resto del Sector Público		12,756.0
Subsidios y Subvenciones		
Ayudas Sociales		
Pensiones y Jubilaciones		
Transferencias a Fideicomisos, Mandatos y Contratos Análogos		
Transferencias a la Seguridad Social		
Donativos		
Transferencias al Exterior		
Participaciones		
Aportaciones		
Convenios		
Otras Aplicaciones de Operación	21,445.3	140,574.2
Flujos Netos de Efectivo por Actividades de Operación	53,839.3	134,469.4
Flujos de Efectivo de las Actividades de Inversión		
Origen	11,643.3	10,039.7
Bienes Inmuebles, Infraestructura y Construcciones en Proceso		
Bienes Muebles	4,774.2	
Otros Origenes de Inversión	6,869.1	10,039.7
Aplicación	4,655.8	6,776.3
Bienes Inmuebles, Infraestructura y Construcciones en Proceso	4,655.8	3,750.0
Bienes Muebles		3,026.3
Otras Aplicaciones de Inversión		
Flujos Netos de Efectivo por Actividades de Inversión	6,987.5	3,263.4
Flujo de Efectivo de las Actividades de Financiamiento		
Origen	51,983.8	.0
Endeudamiento Neto		
Interno		
Externo		
Otros Origenes de Financiamiento	51,983.8	
Aplicación	138,726.4	96,882.6
Servicios de la Deuda	4,257.0	6,508.3
Interno		
Externo		
Otras Aplicaciones de Financiamiento	134,469.4	90,374.3
Flujos Netos de Efectivo por Actividades de Financiamiento	-86,742.6	-96,882.6
Incremento/Disminución Neta en el Efectivo y Equivalentes al Efectivo	-25,915.8	40,850.2
Efectivo y Equivalentes al Efectivo al Inicio del Ejercicio	147,561.3	106,711.1
Efectivo y Equivalentes al Efectivo al Final del Ejercicio	121,645.5	147,561.3

CUENTA PÚBLICA DEL GOBIERNO, ORGANISMOS AUXILIARES Y AUTÓNOMOS DEL ESTADO DE MÉXICO 2019

Universidad Mexiquense de Seguridad
Estado Analítico del Activo
Del 1 de Enero al 31 de Diciembre de 2019
(Miles de Pesos)

Concepto	Saldo Inicial	Cargos del Período	Abonos del Período	Saldo Final	Variación del Período
	1	2	3	4 =(1+2-3)	(4-1)
ACTIVO	228,595.2	667,988.4	700,891.7	195,691.9	-32,903.3
Activo Circulante	147,561.3	649,532.0	675,447.8	121,645.5	-25,915.8
Efectivo y Equivalentes	147,561.3	510,308.2	536,224.0	121,645.5	-25,915.8
Derechos a Recibir Efectivo o Equivalentes		139,223.8	139,223.8		
Derechos a Recibir Bienes o Servicios					
Inventarios					
Almacenes					
Estimación por Pérdida o Deterioro de Activos Circulantes					
Otros Activos Circulantes					
Activo no Circulante	81,033.9	18,456.4	25,443.9	74,046.4	-6,987.5
Inversiones Financieras a Largo Plazo					
Derechos a Recibir Efectivo o Equivalentes a Largo Plazo					
Bienes Inmuebles, Infraestructura y Construcciones en Proceso	14,750.0	6,743.9	2,088.1	19,405.8	4,655.8
Bienes Muebles	83,416.8	8,467.9	13,242.2	78,642.5	-4,774.3
Activos Intangibles					
Depreciación, Deterioro y Amortización Acumulada de Bienes	-17,132.9	3,244.6	10,113.6	-24,001.9	-6,869.0
Activos Diferidos					
Estimación por Pérdida o Deterioro de Activos no Circulantes					
Otros Activos no Circulantes					

Universidad Mexiquense de Seguridad
Estado Analítico de la Deuda y Otros Pasivos
Del 1 de Enero al 31 de Diciembre de 2019
 (Miles de Pesos)

Denominación de las Deudas	Moneda de Contratación	Institución o País Acreedor	Saldo Inicial del Período	Saldo Final del Período
DEUDA PÚBLICA				
Corto Plazo				
Deuda Interna				
Instituciones de Crédito				
Títulos y Valores				
Arrendamientos Financieros				
Deuda Externa				
Organismos Financieros Internacionales				
Deuda Bilateral				
Títulos y Valores				
Arrendamientos Financieros				
<i>Subtotal a Corto Plazo</i>				
Largo Plazo				
Deuda Interna				
Instituciones de Crédito				
Títulos y Valores				
Arrendamientos Financieros				
Deuda Externa				
Organismos Financieros Internacionales				
Deuda Bilateral				
Títulos y Valores				
Arrendamientos Financieros				
<i>Subtotal a Largo Plazo</i>				
Otros Pasivos	Moneda Nacional		8,512.3	4,255.3
<i>Total de Deuda y Otros Pasivos</i>			<i>8,512.3</i>	<i>4,255.3</i>

NOTAS A LOS ESTADOS FINANCIEROS

NOTAS DE DESGLOSE

1. ESTADO DE SITUACIÓN FINANCIERA

ACTIVO

- Efectivo y Equivalentes

El saldo de rubro de Efectivo y Equivalentes incluye el efectivo y valores adquiridos con carácter temporal, disponibilidad inmediata e inversiones financieras, y son propiedad del UMS, así como se encuentran presentados, valuados y debidamente revelados en el estado de posición financiera al 31 de diciembre de 2019 y 2018 como sigue:

Institución Bancaria	Tipo de Cta.	2019	2018
Bancos			
BBVA Bancomer	Cheques	33,369.5	26,708.6
BBVA Bancomer 579 Recursos Estatales	Cheques	31,344.4	56,761.0
BBVA Bancomer 648 Ingresos Propios Setec	Cheques	1,603.4	
BBVA Bancomer 892 FASP 2018	Cheques		3,750.7
Banamex			
Banamex 026 Recursos Estatales	Cheques	55,328.2	60,341.0
Total		<u>121,645.5</u> =====	<u>147,561.3</u> =====

Los Bienes Inmuebles o Muebles como son; Terrenos, Edificios, Mobiliario y Equipo, Vehículos, Maquinaria, Equipos Especiales, entre otros, se registran a su costo de adquisición o construcción. En el caso de donaciones, expropiaciones o adjudicaciones, se cuantifican en términos monetarios y se registran al costo histórico o a valor económico más objetivo registrándose en moneda nacional.

Depreciación

La depreciación representa la parte estimada de la capacidad de los activos que se han consumido durante el periodo, su fin es de índole informativa y representa el reconocimiento de la pérdida de valor de un activo que puede originarse por obsolescencia, desgaste o deterioro ordinario, defectos de fabricación, falta de uso, insuficiencia, entre otros.

Se hace mención que la Universidad no ha reconocido en la contabilidad y por tanto, en estados financieros los cuatro inmuebles (terrenos) donde están asentados los Planteles de Formación y Actualización como son: Toluca, Nezahualcóyotl, Almoloya y Tlalnepantla, por estar en un proceso administrativo de "Reasignación de Bienes Patrimoniales".

U M S

El saldo del rubro Bienes Inmuebles, Infraestructura y Construcciones en Proceso, se integra al 31 de diciembre de 2019 y 2018 como sigue:

Concepto	Inversión	Depreciación	Neto
Bienes Inmuebles			
Terrenos	0.0	0.0	0.0
Edificios no Habitacionales	11,000.0	101.7	10,898.3
Subtotal	11,000.0	101.7	10,898.3
Construcción en Proceso			
Obra Nezahualcóyotl	3,750.0	0.0	3,750.0
Subtotal	3,750.0	0.0	3,750.0
Sumas	14,750.0	101.7	14,648.3
	=====	=====	=====

El saldo del rubro Bienes Muebles, se integra al 31 de diciembre de 2019 y 2018 como sigue:

Ejercicio Fiscal 2019

Concepto	Inversión	Depreciación	Neto
Maquinaria, Otros Equipos y Herramientas	26,773.3	7,482.9	19,290.4
Mobiliario y Equipo de Administración	26,233.4	10,346.8	15,886.6
Vehiculos y Equipo de Transporte	20,532.0	3,957.4	16,574.6
Equipo de Defensa y Seguridad	4,379.5	1,676.7	2,702.8
Mobiliario y Equipo Educativo y Recreativo	378.1	126.0	252.1
Equipo e Instrumental Médico y de Laboratorio	346.2	69.6	276.6
Sumas	78,642.5	23,659.4	54,983.1
	=====	=====	=====

Ejercicio Fiscal 2018

Concepto	Inversión	Depreciación	Neto
Maquinaria, Otros Equipos y Herramientas	33,767.0	6,353.9	27,413.1
Mobiliario y Equipo de Administración	24,492.3	6,968.0	17,524.3
Vehículos y Equipo de Transporte	18,362.8	2,176.5	16,186.3
Equipo de Defensa y Seguridad	5,984.2	1,399.2	4,585.0
Equipo e Instrumental Médico y de Laboratorio	432.4	45.4	387.0
Mobiliario y Equipo Educativo y Recreativo	378.1	88.2	289.9
Sumas	83,416.8	17,031.2	66,385.6
	=====	=====	=====

Resumen de Depreciación Acumulada 2019 y 2018

Concepto	2019	2018
Depreciación Acumulada de Bienes Inmuebles	342.5	101.7
Depreciación Acumulada de Bienes Muebles	23,659.4	17,031.2
Sumas	24,001.9	17,132.9
	=====	=====

El saldo del rubro Cuentas por Pagar Corto Plazo, se integra al 31 de diciembre de 2019 y 2018, como sigue:

Concepto	2019	2018
Proveedores por Pagar a Corto Plazo		
Metro Solaris México, S.A. de C.V.	1,172.1	0.0
Grupo Pireo, S.A. de C.V.	430.7	0.0
Despacho Ramírez y Asociados, S.C.	79.7	0.0
America Facility Management, S.A. de C.V.	0.0	1,099.7
Subtotal	1,682.5	1,099.7
Otras Cuentas por Pagar Corto Plazo		
Combustible 2019	1,067.2	0.0

U M S

Estímulos y Recompensas Servidores Públicos 2019	178.7	0.0
Recursos Comprometidos Plantel Nezahualcóyotl	0.0	2,684.0
Recursos Comprometidos Plantel Tlalhepantla	0.0	1,340.0
Combustible 2018	0.0	1,097.6
Estímulos y Recompensas Servidores Públicos 2018	0.0	638.8
Recursos Comprometidos Plantel Toluca	0.0	444.0
Subtotal	1,245.9	6,204.4
Retenciones y Contribuciones por Pagar		
Retenciones de ISR	923.4	860.7
GEM Impuesto Sobre Remunerac. al Trabajo Personal	396.6	339.0
ISR Retenciones por Servicios Profesionales	6.9	8.5
Subtotal	1,326.9	1,208.2
Total	4,255.3	8,512.3

Universidad Mexiquense de Seguridad

Estado de Antigüedad de Saldos - Cuentas por Pagar al 31 de diciembre de 2019

Núm. Partida	Concepto	Antigüedad de Saldos				Total
		De 1 A 30 Días	De 31 A 60 Días	De 61 A 90 Días	Más de 90 Días	
1	Grupo Pireo, S.A. de C.V.	1,172.1				1,172.1
2	Metro Solaris México, S.A. de C.V.	430.7				430.7
3	Despacho Ramírez y Asociados, S.C.	79.7				79.7
4	Combustible			1,067.2		1,067.2
5	Estímulos y Recompensas a Servidores Públicos 19			178.7		178.7
6	Retenciones de ISR	923.4				923.4
7	GEM Impuesto Sobre Remunerac. al Trabajo Personal	396.6				396.6
8	ISR Retenciones por Servicios Profesionales	6.9				6.9
	Suma	3,009.4		1,245.9		4,255.3

2. ESTADO DE ACTIVIDADES

Ingresos

Por Venta de Bienes y Servicios

Los Ingresos propios se generan por: capacitaciones, talleres, cursos de formación inicial para policía preventivo municipal, principalmente.

Subsidio

Se generan principalmente por las partidas presupuestarias a nivel Estatal, en función a su presupuesto previamente autorizado y en 2019 ascendió a 440 millones 658 miles de pesos.

Ingresos Financieros

Representa 1 millón 864.3 miles de pesos, que son los rendimientos generados para las inversiones realizadas durante el ejercicio y de manera acumulada al 31 de diciembre de 2019.

Otros Ingresos

Se generaron ingresos por venta de bases de licitación, ingresos por capacitación a la Secretaría de Seguridad, la Fiscalía entre otros por un importe de 3 millones 731.3 miles de pesos.

Otros Gastos y Pérdidas Extraordinarias

Esta cuenta se encuentra integrada de la siguiente manera: Capitulo 1000 Servicios Personales 142 millones 087 miles de pesos y 136 millones 141.3 miles de pesos, Capitulo 2000 Materiales y Suministros 58 millones 436.4 miles de pesos y 37 millones 963.6 miles de pesos, Capitulo 3000 Servicios Generales 57 millones 857.9 miles de pesos y 43 millones 284.2 miles de pesos de 2018.

3. ESTADO DE VARIACIÓN EN LA HACIENDA PÚBLICA

La Variación en la Hacienda Pública/Patrimonio, que hubo en los ejercicios 2019 y 2018, corresponde a un importe de 137 millones 597.3 miles de pesos y 134 millones 469.4 miles de pesos respectivamente.

Concepto	2019	2018
Hacienda Pública/Patrimonio Contribuido		
Aportaciones		
Hacienda Pública/Patrimonio Generado		
Resultados de Ejercicios Anteriores	137,597.3	85,613.5
Resultados del Ejercicio	53,839.3	134,469.4
Total	191,436.6	220,082.9
	=====	=====

4. ESTADO DE FLUJOS DE EFECTIVO

1. Efectivo y Equivalentes

	2019	2018
Efectivo en Bancos –Tesorería	121,645.5	147,561.3
Efectivo en Bancos- Dependencias		
Inversiones Temporales (hasta 3 meses)		
Fondos con Afectación Especifica		
Depósitos de Fondos de Terceros y Otros		
Total de Efectivo y Equivalentes	121,645.5	147,561.3

2. Adquisición de Bienes Muebles e Inmuebles

No Aplica.

3. Conciliación de los Flujos de Efectivo

Integración de Flujo de Efectivo	Al 31 de Diciembre de 2019	2018
Flujos Netos por Actividades de Operación	53,839.3	134,469.4
Flujos Netos de Efectivo por Actividades de Inversión	6,987.5	3,263.4
Flujos Netos de Efectivo por Actividades de Financiamiento	-86,742.6	-96,882.6
Efectivo y Equivalentes al Efectivo al Inicio del Ejercicio	147,561.3	106,711.1
Efectivo y Equivalentes al Efectivo al Final del Ejercicio	121,645.5	147,561.3

5. CONCILIACIÓN ENTRE LOS INGRESOS PRESUPUESTARIOS Y CONTABLES, ASÍ COMO ENTRE LOS EGRESOS PRESUPUESTARIOS Y LOS GASTOS CONTABLES

Universidad Mexiquense de Seguridad Conciliación entre los Ingresos Presupuestarios y Contables Correspondiente del 1 de Enero al 31 de Diciembre de 2019 (Miles de Pesos)		
1. Ingresos Presupuestarios		336,566.5
2. Más Ingresos Contables no Presupuestarios		
Incremento por Variación de Inventarios		
Disminución del Exceso de Estimaciones por Pérdida o Deterioro u Obsolescencia		
Disminución del Exceso de Provisiones		
Otros Ingresos y Beneficios Varios		
Otros Ingresos Contables no Presupuestarios		
3. Menos Ingresos Presupuestarios no Contables		2,652.5
Productos de Capital		
Aprovechamientos Capital		
Ingresos Derivados de Financiamientos		
Otros ingresos presupuestarios no contables	2,652.5	
4. Ingresos Contables (4 = 1 + 2 - 3)		333,914.0

Universidad Mexiquense de Seguridad Conciliación entre los Egresos Presupuestarios y los Gastos Contables Correspondiente del 1 de Enero al 31 de Diciembre de 2019 (Miles de Pesos)		
1.- Total de Egresos (Presupuestarios)		281,525.5
2.- Menos Egresos Presupuestarios no Contables		19,962.6
Mobiliario y Equipo de Administración	2,309.9	
Mobiliario y Equipo Educacional y Recreativo		
Equipo e Instrumental Médico y de Laboratorio		
Vehiculos y Equipo de Transporte	2,344.2	
Equipo de Defensa y Seguridad		
Maquinaria, Otros Equipos y Herramientas	2,212.4	
Activos Biológicos		
Bienes Inmuebles		
Activos Intangibles		
Obra Pública en Bienes Propios	4,655.8	
Acciones y Participaciones de Capital		
Compra de Títulos y Valores		
Inversiones en Fideicomisos, Mandatos y Otros Análogos		
Provisiones para Contingencias y Otras Erogaciones Especiales		
Amortización de la Deuda Pública		
Adeudos de Ejercicios Fiscales Anteriores (ADEFAS)	8,440.3	
Otros Egresos Presupuestales no Contables		
3. Más Gastos Contables no Presupuestales		18,511.8
Estimaciones, Depreciaciones, Deterioros, Obsolescencia y Amortizaciones	8,610.3	
Provisiones		
Disminución de Inventarios		
Aumento por Insuficiencia de Estimaciones por Pérdida o Deterioro u Obsolescencia		
Aumento por Insuficiencia de Provisiones		
Otros Gastos	9,901.5	
Otros Gastos Contables no Presupuestales		
4. Total de Gasto Contable (4 = 1 - 2 + 3)		280,074.7

NOTAS DE MEMORIA (CUENTAS DE ORDEN)

Universidad Mexiquense de Seguridad CUENTAS DE ORDEN CONTABLES (Miles de Pesos)		
	<u>2019</u>	<u>2018</u>
CUENTAS DEUDORAS		
Almacén		
Cuentas de Control de Organismos Auxiliares		
Bienes Muebles e Inmuebles en Comodato		
	<u>0.0</u>	<u>0.0</u>
CUENTAS ACREEDORAS		
Artículos Disponibles por el Almacén		
Organismos Auxiliares Cuenta de Control		
Comodato de Bienes Muebles e Inmuebles		
	<u>0.0</u>	<u>0.0</u>

No Aplica

Universidad Mexiquense de Seguridad CUENTAS DE ORDEN PRESUPUESTALES (Miles de Pesos)		
	<u>2019</u>	<u>2018</u>
CUENTAS DEUDORAS		
Ley de Ingresos Estimada	456,170.3	406,469.1
Presupuesto de Egresos por Ejercer de Gastos de Funcionamiento	152,276.8	108,984.4
Presupuesto de Egresos Devengado de Gasto de Funcionamiento	403.5	2,086.0
Presupuesto de Egresos Pagado de Gastos de Funcionamiento	257,898.0	215,303.5
Presupuesto de Egresos Comprometido de Gastos de Funcionamiento	79.7	
Presupuesto de Egresos por Ejercer de Transferencias, Asignaciones, Subsidios y Otras Ayudas	19,686.0	33,260.5
Presupuesto de Egresos Devengado de Transferencias, Asignaciones, Subsidios y Otras Ayudas		4,468.0
Presupuesto de Egresos Pagado de Transferencias, Asignaciones, Subsidios y Otras Ayudas	314.0	8,288.0
Presupuesto de Egresos por Ejercer de Bienes Muebles, Inmuebles e Intangibles	72.0	11,000.0
Presupuesto de Egresos Pagado de Bienes Muebles, Inmuebles e Intangibles	7,390.0	2,646.8
Presupuestos de Egresos por Ejercer de Inversión Pública	2,610.0	3,750.0
Presupuesto de Egresos Devengado de Inversión Pública	1,602.8	
Presupuesto de Egresos Pagado de Inversión Pública	5,397.2	3,750.0
Presupuesto de Egresos Pagado de Intereses, Comisiones y Otros Gastos de la Deuda Pública	8,440.3	12,932.0
	<u>912,340.6</u>	<u>812,938.3</u>
CUENTAS ACREEDORAS		
Ley de Ingresos por Ejecutar	119,603.7	-106,023.5
Ley de Ingresos Devengado		127,093.5
Ley de Ingresos Recaudado	336,566.6	385,399.1
Presupuesto de Egresos Aprobado de Gastos de Funcionamiento	410,658.0	326,373.9
Presupuesto de Egresos Aprobado de Transferencias, Asignaciones, Subsidios y Otras Ayudas	20,000.0	46,016.5
Presupuesto de Egresos Aprobado de Intereses, Comisiones y Otros Gastos de la Deuda Pública	8,512.3	12,932.0
Presupuesto de Egresos Aprobado de Inversión Pública	7,000.0	7,500.0
Presupuesto de Egresos Aprobado de Bienes Muebles, Inmuebles e Intangibles	10,000.0	13,646.8
	<u>912,340.6</u>	<u>812,938.3</u>

NOTAS DE GESTIÓN ADMINISTRATIVA

1. INTRODUCCIÓN

El ejercicio 2019 estuvo impactado por la incertidumbre económica, por lo que el GEM en previsión de los efectos que pudiesen tener en el presupuesto Estatal, reforzó las medidas de austeridad, racionalidad y disciplina presupuestal, con el Acuerdo para la Contención del Gasto y el Ahorro Presupuestario en la Administración Pública Estatal para el ejercicio Fiscal 2019.

2. PANORAMA ECONÓMICO FINANCIERO

La Universidad Mexiquense de Seguridad (UMS) es un organismo público descentralizado de carácter estatal, el cual cimienta su operación principalmente bajo partidas presupuestales Estatales, previamente autorizadas en el Presupuesto de Egresos del Estado de México del ejercicio fiscal 2019.

3. AUTORIZACIÓN E HISTORIA

La Universidad Mexiquense de Seguridad (UMS). Como antecedente, se menciona que, por decreto del Ejecutivo del Estado de México, Eruviel Ávila Villegas, el 18 de octubre de 2011, se creó el Instituto Mexiquense de Seguridad y Justicia (IMSJ), con personalidad jurídica y patrimonio propio, sectorizado a la Secretaría de Seguridad y cuyo domicilio se radicó en el Municipio de Toluca, estado de México. Es a partir del 20 de septiembre de 2018, cuando por decreto número 328, se reforman, adicionan y derogan diversas disposiciones de la Ley Orgánica de la Administración Pública del Estado de México y de la Ley de Seguridad del Estado de México. En dichas disposiciones se abroga la Ley que crea al Instituto Mexiquense de Seguridad y Justicia (IMSJ) y se crea en su lugar la Universidad Mexiquense de Seguridad (UMS), que por transitorio décimo tercero de dicho decreto, establece que los recursos humanos, materiales y presupuestales del Instituto Mexiquense de Seguridad Y Justicia (IMSJ) se transferirán a la Universidad Mexiquense de Seguridad (UMS).

4. ORGANIZACIÓN Y OBJETO SOCIAL

De acuerdo con el artículo 250 del citado Decreto, establece que la (UMS) tendrá como objeto:

Los principales objetivos de la Universidad son:

- I. La formación y profesionalización especializada en seguridad pública, de las y los servidores públicos y de las o los aspirantes a ingresar a las Instituciones de Seguridad Pública o corporaciones de Seguridad Privada, con la finalidad de contribuir al perfeccionamiento de la seguridad pública o privada;
- II. Proporcionar educación superior en sus niveles de Licenciatura, Especialidad, Maestría y Doctorado con validez oficial para formar servidores públicos y aspirantes a ingresar a las Instituciones de Seguridad Pública o corporaciones de Seguridad Privada, con sentido humanístico y nacionalista, elevando compromiso social y aptos para generar y aplicar creativamente conocimientos en la solución de problemas;
- III. Establecer y ejecutar actividades de investigación en las áreas en las que ofrezca educación, atendiendo fundamentalmente los problemas estatales, regionales y nacionales, acorde con las necesidades de seguridad pública y justicia de la entidad; y
- IV. Formar servidores públicos y aspirantes a ingresar a las Instituciones de Seguridad Pública o corporaciones de Seguridad Privada con actitud científica, creativos, espíritu emprendedor e innovador, orientados al logro y a la superación personal permanente, solidarios, sensibles a las realidades humanas, integrados efectivamente y comprometidos con el progreso del ser humano, del país y del Estado.

Su régimen jurídico está subordinado a la observancia de la normatividad del sector de Seguridad.

El Universidad Mexiquense de Seguridad (UMS) tiene como obligación fiscal y de carácter Federal, conforme al objeto y funciones en su decreto de creación, el de realizar las retenciones del impuesto sobre la renta, por los salarios y en general por la prestación de servicios subordinados, así como retenedor del 10 por ciento del I.S.R. de pago de servicios profesionales y por el uso o goce temporal de bienes. En materia Estatal como retenedor de las cuotas al ISSEMYM.

Su principal estructura organizacional está de la siguiente manera: Como órgano supremo de decisión está la Junta de Gobierno de la (UMS), de manera descendente; Rectoría, enseguida la Unidad de Desarrollo Curricular y Actualización de Planes y Programas de Estudio, la Unidad de Planeación e Igualdad de Género, el Órgano Interno de Control, la Unidad de Apoyo Administrativo, seguida de una Dirección de Formación y Actualización de Instituciones Policiales y de Seguridad Privada la cual tiene a cargo tres planteles (Toluca, Nezahualcóyotl y Tlalnepantla) y dos subdirecciones.

5. BASES DE PREPARACIÓN DE LOS ESTADOS FINANCIEROS

La Universidad Mexiquense de Seguridad (UMS) tiene establecido como obligación el registrar sus operaciones de acuerdo con Postulados Básicos de Contabilidad Gubernamental (PBCG), y a la observancia de las Normas de Información Financiera emitidas por el CINIF aplicables en su caso de manera supletoria. En relación con los egresos se apegan también al Manual Único de Contabilidad Gubernamental para las dependencias, y Entidades Públicas del Gobierno y Municipios del Estado de México vigente, siendo el instrumento básico Normativo, en el que se integra el catálogo de cuentas, su instructivo contable, la guía contabilizadora, así como los criterios y lineamientos para el registro de sus operaciones. Así también la observancia del Manual de Normas y Políticas para el Gasto Público del Gobierno del Estado de México, y el acuerdo que establece, bases y lineamientos, en materia de adquisiciones, enajenaciones, arrendamientos y servicios de las dependencias, organismos auxiliares y tribunales administrativos de poder ejecutivo estatal (POBALINES).

6. POLÍTICAS DE CONTABILIDAD SIGNIFICATIVAS

Las cifras mostradas en estados financieros adjuntos están presentadas en base al costo histórico. En observancia a la sección IV relativa a Efectos de Inflación, del Manual Único de Contabilidad Gubernamental para las Dependencias y Entidades Públicas del Gobierno y Municipios del Estado de México no se aplicó el procedimiento de revaluación de los estados financieros de la Universidad Mexiquense de Seguridad (UMS) por el ejercicio fiscal de 2019.

Los valores realizables se encuentran presentados principalmente por depósitos bancarios, valuados a su valor nominal, el cual no excede al valor de mercado.

Los rendimientos de estas inversiones se registran conforme se devengan, afectando los resultados del periodo.

7. POSICIÓN EN MONEDA EXTRANJERA Y PROTECCIÓN POR RIESGO CAMBIARIO

No Aplica.

8. REPORTE ANALÍTICO DEL ACTIVO

Los activos fijos se registran originalmente a su costo de adquisición, según correspondan.

Para efectos de la determinación de la depreciación del ejercicio y acumulada, se utiliza el método de línea recta, aplicando los porcentajes máximos establecidos en la sección VI referente a: "Políticas de Registro", del Manual Único de Contabilidad Gubernamental para las Dependencias y Entidades Públicas del Gobierno y Municipios del Estado de México, según se trate del tipo de activo, como sigue:

Bienes	Depreciación Anual
Vehículos	10%
Vehículos de Seguridad Pública y Atención de Urgencias	20%
Equipo de Cómputo	20%
Mobiliario y Equipo de Oficina	3%
Edificios	2%
Maquinaria	10%
El Resto	10%

9. FIDEICOMISOS, MANDATOS Y ANÁLOGOS

No Aplica.

10. REPORTE DE RECAUDACIÓN

La Universidad Mexiquense de Seguridad (UMS), tuvo una asignación inicial presupuestal por importe de 440 millones 658 mil pesos, se recaudó en el ejercicio 2019 como sigue:

Concepto	Importe
Recursos No Etiquetados	440,658.0
Total Presupuesto Autorizado	400,658.0
	=====

11. INFORMACIÓN SOBRE LA DEUDA Y EL REPORTE ANALÍTICO DE LA DEUDA

No Aplica.

12. CALIFICACIONES OTORGADAS

No Aplica.

13. PROCESO DE MEJORA

Básicamente por las políticas de control interno establecidas al interior del organismo.

14. INFORMACIÓN POR SEGMENTOS

No Aplica.

15. EVENTOS POSTERIORES AL CIERRE

No Aplica.

16. PARTES RELACIONADAS

No Aplica.

17. RESPONSABILIDAD SOBRE LA PRESENTACIÓN RAZONABLE DE LOS ESTADOS FINANCIEROS

“Bajo protesta de decir verdad declaramos que los Estados Financieros y sus notas, son razonablemente correctos y son responsabilidad del emisor”.

El Despacho Ramírez y Asociados S.C., dictaminó los Estados Financieros de la Universidad Mexiquense de Seguridad al 31 de diciembre de 2019, mediante el cual expresa la opinión de que presentan razonablemente, en todos los aspectos materiales, la situación financiera de la Universidad.

INFORMACIÓN PRESUPUESTARIA

U M S

Universidad Mexiquense de Seguridad Ingresos y Egresos Del 1 de Enero al 31 de Diciembre de 2019 (Miles de pesos)												
CONCEPTO	PRESUPUESTO AUTORIZADO	%	AMPLIACIÓN	REDUCCIÓN	AUTORIZADO FINAL	%	PRESUPUESTO EJERCIDO	%	VARIACIÓN INICIAL	%	VARIACIÓN MODIFICADO	%
INGRESOS:	447,668.0	100.0	116,817.2	108,304.9	456,170.3	100.0	336,566.5	100.0	(111,091.5)	(24.8)	(119,603.8)	(26.2)
Superávit Ejercicio Anterior												
Ordinarios	447,668.0	100.0	116,817.2	108,304.9	456,170.3	100.0	336,566.5	100.0	(111,091.5)	(24.8)	(119,603.8)	(26.2)
Estatales	447,668.0	100.0	116,817.2	108,304.9	456,170.3	100.0	336,566.5	100.0	-111,091.5	(24.8)	-119,603.8	(26.2)
- Tributarios												
Impuestos sobre Erogaciones												
Impuestos sobre Tenencia												
Otros Impuestos y Accesorios												
- No Tributarios							1,864.3	0.6	1,864.3		1,864.3	
Derechos												
Sector Central												
Organismos Auxiliares												
Aportaciones de Mejoras												
Productos							1,864.3	0.6	1,864.3		1,864.3	
Aprovechamientos												
Ingresos Financieros												
Aportaciones y Cuotas de Seguridad Social												
Ingresos por Venta de Bienes y Servicios	108,304.9	24.2	8,512.3	108,304.9	8,512.3	1.9	6,383.80	1.9	(101,921.1)		(2,128.5)	(25.0)
Transferencias Asignaciones, Subsidio y Otras Ayudas	339,353.1		108,304.9		447,658.0	98.1	328,318.40	97.5	(11,034.7)	(3.3)	(119,339.6)	(26.7)
Federales												
Participaciones Federales												
Fondos de Aportaciones Ramo 33												
Otros Apoyos Federales												
Extraordinarios												
Generación de Adefas												
Financiamientos												
EGRESOS:	447,668.0	100.0	27,406.4	18,893.1	456,170.3	100.0	281,525.5	100.0	166,132.5	37.1	174,644.8	38.3
Poderes Legislativo y Judicial												
Poder Legislativo												
Poder Judicial												
Gasto Total de Poder Ejecutivo	447,668.0	100.0	27,406.4	18,893.1	456,170.3	100.0	281,525.5	100.0	166,132.5	37.1	174,644.8	38.3
Gasto Programable:	447,668.0	100.0	18,893.1	18,893.1	447,668.0	98.1	273,085.2	97.0	174,572.8	39.0	174,572.8	39.0
Gasto Corriente	410,668.0	91.7	14,060.4	14,060.4	410,668.0	90.0	258,381.2	91.8	152,276.8	37.1	152,276.8	37.1
Servicios Personales	220,982.9	49.4	2,991.0	2,991.0	220,982.9	48.4	142,087.0	50.5	78,895.9	35.7	78,895.9	35.7
Gasto Operativo	189,675.1	42.4	11,069.4	11,069.4	189,675.1	41.6	116,294.2	41.3	73,380.9	38.7	73,380.9	38.7
- Materiales y Suministros	88,507.9	19.8	6,668.6	6,668.6	88,507.9	19.4	58,436.4	20.8	30,071.5	34.0	30,071.5	34.0
- Servicios Generales	101,167.2	22.6	4,400.8	4,400.8	101,167.2	22.2	57,857.8	20.6	43,309.4	42.8	43,309.4	42.8
Transferencias	20,000.0	4.5	34.0	34.0	20,000.0	4.4	314.0	0.1	19,686.0		19,686.0	
- Organismos Autonomos												
- Subsidios y Apoyos	20,000.0	4.5	34.0	34.0	20,000.0	4.4	314.0	0.1	19,686.0		19,686.0	
Inversión Pública	17,000.0	3.8	4,798.7	4,798.7	17,000.0	3.7	14,390.0	5.1	2,610.0		2,610.0	
- Bienes Muebles e Inmuebles	10,000.0	2.2	4,798.7	4,798.7	10,000.0	2.2	7,390.0	2.6	2,610.0		2,610.0	
- Obra Pública	7,000.0	1.6			7,000.0	1.5	7,000.0	2.5				
- Inversión Financiera												
Gasto No Programable			8,512.3		8,512.3	1.9	8,440.3	3.0	(8,440.3)		72.0	
Transferencias a Municipios												
- Participaciones												
- Aportaciones del Ramo 33												
- Convenios												
Deuda Pública			8,512.3		8,512.3	1.9	8,440.3	3.0	(8,440.3)		72.0	
- Costo Financiero de la Deuda												
- Amortizaciones												
- Pago de Adefas			8,512.3		8,512.3	1.9	8,440.3	3.0	(8,440.3)		72.0	
Superávit(+)/ Deficit (-)			89,411.8	89,411.8			55,041.0					
% de los Ingresos							16.4					

CUENTA PÚBLICA DEL GOBIERNO, ORGANISMOS AUXILIARES Y AUTÓNOMOS DEL ESTADO DE MÉXICO 2019

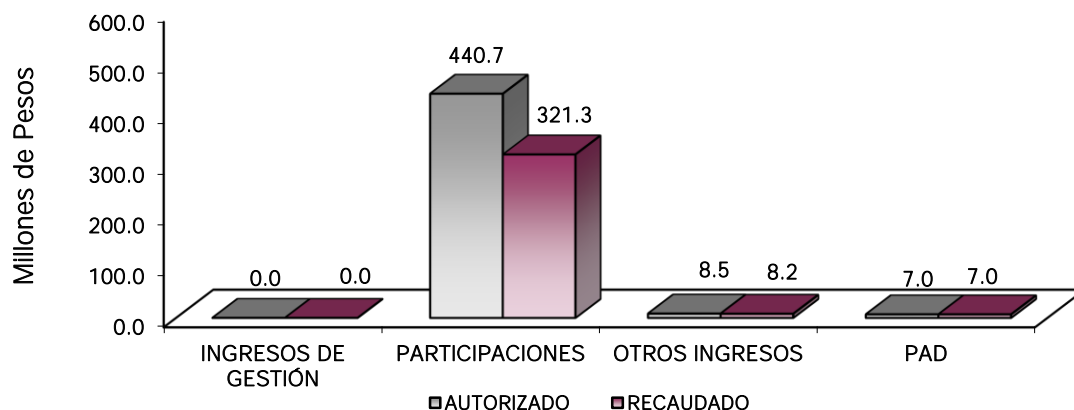
Universidad Mexiquense de Seguridad
Estado Analítico de Ingresos
Del 1 de Enero al 31 de Diciembre de 2019
(Miles de Pesos)

Rubro de Ingresos	Ingreso					Diferencia (6= 5 - 1)
	Estimado	Amplaciones y Reducciones	Modificado	Devengado	Recaudado	
	(1)	(2)	(3= 1 + 2)	(4)	(5)	
Impuestos						
Cuotas y Aportaciones de Seguridad Social						
Contribuciones de Mejoras						
Derechos				1,864.3	1,864.3	1,864.3
Productos						
Aprovechamientos						
Ingresos por Ventas de Bienes, Prestación de Servicios y Otros Ingresos	108,304.9	-108,304.9				-108,304.9
Participaciones, Aportaciones, Convenios, Incentivos Derivados de la Colaboración Fiscal y Fondos Distintos de Aportaciones						
Transferencias, Asignaciones, Subsidios y Subvenciones, y Pensiones y Jubilaciones	339,353.1	108,304.9	447,658.0	328,318.4	328,318.4	-11,034.7
Ingresos Derivados de Financiamientos		8,512.3	8,512.3	6,383.8	6,383.8	6,383.8
Total	447,658.0	8,512.3	456,170.3	336,566.5	336,566.5	
				Ingresos excedentes¹		-111,091.5

Estado Analítico de Ingresos por Fuente de Financiamiento	Ingreso					Diferencia (6= 5 - 1)
	Estimado	Amplaciones y Reducciones	Modificado	Devengado	Recaudado	
	(1)	(2)	(3= 1 + 2)	(4)	(5)	
Ingresos del Poder Ejecutivo Federal o Estatal y de los Municipios						
Impuestos						
Cuotas y Aportaciones de Seguridad Social						
Contribuciones de Mejoras						
Derechos						
Productos ¹						
Aprovechamientos ²						
Participaciones, Aportaciones, Convenios, Incentivos Derivados de la Colaboración Fiscal y Fondos Distintos de Aportaciones						
Transferencias, Asignaciones, Subsidios y Subvenciones, y Pensiones y Jubilaciones						
Ingresos de los Entes Públicos de los Poderes Legislativo y Judicial, de los Órganos Autónomos y del Sector Paraestatal o Paramunicipal, así como de las empresas Productivas del Estado	447,658.0		447,658.0	330,182.7	330,182.7	-117,475.3
Cuotas y Aportaciones de Seguridad Social						
Productos ¹				1,864.3	1,864.3	1,864.3
Ingresos por Ventas de Bienes, Prestación de Servicios y Otros Ingresos ³	108,304.9	-108,304.9				-108,304.9
Transferencias, Asignaciones, Subsidios y Subvenciones, y Pensiones y Jubilaciones	339,353.1	108,304.9	447,658.0	328,318.4	328,318.4	-11,034.7
Ingresos Derivados de Financiamiento		8,512.3	8,512.3	6,383.8	6,383.8	6,383.8
Ingresos Derivados de Financiamientos		8,512.3	8,512.3	6,383.8	6,383.8	6,383.8
Total	447,658.0	8,512.3	456,170.3	336,566.5	336,566.5	
				Ingresos excedentes¹		-111,091.5

Universidad Mexiquense de Seguridad
INGRESOS
(Miles de Pesos)

INGRESOS	PREVISTO	P R E S U P U E S T O 2 0 1 9		TOTAL AUTORIZADO	RECAUDADO	V A R I A C I Ó N	
		ASIGNACIONES Y/O AMPLIACIONES	REDUCCIONES Y/O DISMINUCIONES			IMPORTE	%
INGRESOS DE GESTIÓN	108,304.9		108,304.9				
Ingresos por Venta de Bienes y Servicios	108,304.9		108,304.9				
PARTICIPACIONES, APORTACIONES, TRANSFERENCIAS, ASIGNACIONES, SUBSIDIOS Y OTRAS AYUDAS	332,353.1	108,304.9		440,658.0	321,318.4	119,339.6	27.1
Subsidio	332,353.1	108,304.9		440,658.0	321,318.4	119,339.6	27.1
OTROS INGRESOS Y BENEFICIOS		8,512.3		8,512.3	8,248.1	264.2	3.1
Ingresos Financieros					1,864.3	-1,864.3	
Pasivos que se generen como Resultado de Erogaciones que se Devenguen en el Ejercicio Fiscal pero que queden Pendientes de Liquidar al Cierre del mismo		8,512.3		8,512.3	2,652.6	5,859.7	68.8
Ingresos Diversos					3,731.2	-3,731.2	
SUBTOTAL	440,658.0	116,817.2	108,304.9	449,170.3	329,566.5	119,603.8	26.6
Programa de Acciones para el Desarrollo (PAD)	7,000.0			7,000.0	7,000.0		
T O T A L	447,658.0	116,817.2	108,304.9	456,170.3	336,566.5	119,603.8	26.2



NOTAS AL PRESUPUESTO DE INGRESOS

INGRESOS

Para el ejercicio 2019 se tuvo previsto ingresos por 447 millones 658 mil pesos, teniendo ampliaciones presupuestales netas por 8 millones 512.3 miles de pesos, determinando un ingreso autorizado por 456 millones 170.3 miles de pesos, de los cuales se recaudaron 336 millones 566.5 miles de pesos, teniendo una variación de 119 millones 603.8 miles de pesos, lo que representó el 26.2 por ciento respecto al monto autorizado.

INGRESOS DE GESTIÓN

Inicialmente se previó recaudar ingresos de gestión por 108 millones 304.9 miles de pesos, teniendo una reducción presupuestal por la misma cantidad.

PARTICIPACIONES, APORTACIONES, TRANSFERENCIAS, ASIGNACIONES, SUBSIDIOS Y OTRAS AYUDAS

Se tenía previsto recaudar 332 millones 353.1 miles de pesos, teniendo ampliaciones presupuestales por 115 millones 304.9 miles de pesos, llegando a un presupuesto autorizado por 447 millones 658 mil pesos, se recaudaron 328 millones 318.4 miles de pesos, teniendo una variación de 119 millones 339.6 miles de pesos, lo que representó el 26.7 por ciento, respecto al monto autorizado.

OTROS INGRESOS Y BENEFICIOS

Se obtuvieron ampliaciones presupuestales por 8 millones 512.3 miles de pesos, se recaudaron 8 millones 248.1 miles de pesos, los cuales comprenden ingresos financieros, pasivos pendientes de liquidar al cierre del ejercicio e ingresos diversos, teniendo una variación de 264.2 miles de pesos, lo que representó el 3.1 por ciento respecto al monto autorizado.

Programa de Acciones para el Desarrollo

Se previó recaudar 7 millones de pesos, los cuales se recaudaron en su totalidad

Universidad Mexiquense de Seguridad
Estado Analítico del Ejercicio del Presupuesto de Egresos
Clasificación por Objeto del Gasto (Captulo y Concepto)
Del 1 de Enero al 31 de Diciembre de 2019
(Miles de Pesos)

Concepto	Egresos					Subejercicio 6 = (3 - 4)
	Aprobado	Ampliaciones/ (Reducciones)	Modificado	Devengado	Pagado	
	1	2	3 = (1 + 2)	4	5	
Servicios Personales	220,982.9	-	220,982.9	142,087.0	142,087.0	78,895.9
Remuneraciones al Personal de Carácter Permanente	70,074.7	2,925.8	67,148.9	53,445.4	53,445.4	13,703.5
Remuneraciones al Personal de Carácter Transitorio	-	-	-	-	-	-
Remuneraciones Adicionales y Especiales	67,430.7	872.5	68,303.2	56,164.2	56,164.2	12,139.0
Seguridad Social	47,368.6	1,937.0	49,305.6	18,413.9	18,413.9	30,891.7
Otras Prestaciones Sociales y Económicas	28,343.0	45.5	28,297.5	13,795.2	13,795.2	14,502.3
Previsiones	-	-	-	-	-	-
Pago de Estímulos a Servidores Públicos	7,765.9	161.8	7,927.7	268.3	268.3	7,659.4
Materiales y Suministros	88,507.9	-	88,507.9	58,436.4	58,436.4	30,071.5
Materiales de Administración, Emisión de Documentos y Artículos Oficiales	18,432.7	1,799.1	16,633.6	6,742.0	6,742.0	9,891.6
Alimentos y Utensilios	26,636.0	539.1	27,175.1	22,837.0	22,837.0	4,338.1
Materias Primas y Materiales de Producción y Comercialización	100.8	-	100.8	18.5	18.5	82.3
Materiales y Artículos de Construcción y de Reparación	15,529.6	739.9	14,789.7	7,776.0	7,776.0	7,013.7
Productos Químicos, Farmacéuticos y de Laboratorio	408.0	527.6	935.6	821.0	821.0	114.6
Combustibles, Lubricantes y Aditivos	3,600.0	-	3,600.0	2,462.2	2,462.2	1,137.8
Vestuario, Blancos, Prendas de Protección y Artículos Deportivos	4,905.0	2,983.0	7,888.0	5,606.4	5,606.4	2,281.6
Materiales y Suministros Para Seguridad	13,300.0	-	13,300.0	10,874.7	10,874.7	2,425.3
Herramientas, Refacciones y Accesorios Menores	5,595.8	1,510.7	4,085.1	1,298.6	1,298.6	2,786.5
Servicios Generales	101,167.2	-	101,167.2	57,857.8	57,374.6	43,309.4
Servicios Básicos	2,895.2	1,893.2	4,788.4	4,310.4	4,310.4	478.0
Servicios de Atendamiento	-	176.7	176.7	176.7	176.7	-
Servicios Profesionales, Científicos, Técnicos y Otros Servicios	47,303.4	2,361.5	44,941.9	22,577.3	22,497.6	22,364.6
Servicios Financieros, Bancarios y Comerciales	1,330.0	239.9	1,569.9	1,541.2	1,541.2	28.7
Servicios de Instalación, Reparación, Mantenimiento y Conservación	44,421.0	1,498.9	42,922.1	24,052.9	24,052.9	18,869.2
Servicios de Comunicación Social y Publicidad	1,482.6	45.6	1,528.2	241.1	241.1	1,287.1
Servicios de Traslado y Viáticos	222.0	10.5	232.5	103.7	103.7	128.8
Servicios Oficiales	-	-	-	-	-	-
Otros Servicios Generales	3,513.0	1,494.5	5,007.5	4,854.5	4,451.0	153.0
Transferencias, Asignaciones, Subsidios y Otras Ayudas	20,000.0	-	20,000.0	314.0	314.0	19,686.0
Transferencias Internas y Asignaciones al Sector Público	-	-	-	-	-	-
Transferencias al Resto del Sector Público	-	-	-	-	-	-
Subsidios y Subvenciones	-	-	-	-	-	-
Ayudas Sociales	20,000.0	-	20,000.0	314.0	314.0	19,686.0
Pensiones y Jubilaciones	-	-	-	-	-	-
Transferencias a Fideicomisos, Mandatos y Otros Análogos	-	-	-	-	-	-
Transferencias a la Seguridad Social	-	-	-	-	-	-
Donativos	-	-	-	-	-	-
Transferencias al Exterior	-	-	-	-	-	-
Bienes Muebles, Inmuebles e Intangibles	10,000.0	0.0	10,000.0	7,390.0	7,390.0	2,610.0
Mobiliario y Equipo de Administración	5,000.0	3,802.5	8,802.5	7,235.4	7,235.4	1,567.1
Mobiliario y Equipo Educativo y Recreativo	-	-	-	-	-	-
Equipo e Instrumental Médico y de Laboratorio	-	-	-	-	-	-
Vehículos y Equipo de Transporte	-	-	-	-	-	-
Equipo de Defensa y Seguridad	-	-	-	-	-	-
Maquinaria, Otros Equipos y Herramientas	5,000.0	3,833.9	1,166.1	123.2	123.2	1,042.9
Activos Biológicos	-	-	-	-	-	-
Bienes Inmuebles	-	-	-	-	-	-
Activos Intangibles	-	31.4	31.4	31.4	31.4	-
Inversión Pública	7,000.0	-	7,000.0	7,000.0	5,397.2	-
Obra Pública en Bienes de Dominio Público	7,000.0	-	7,000.0	7,000.0	5,397.2	-
Obra Pública en Bienes Propios	-	-	-	-	-	-
Proyectos Productivos y Acciones de Fomento	-	-	-	-	-	-
Inversiones Financieras y Otras Provisiones	-	-	-	-	-	-
Inversiones Para el Fomento de Actividades Productivas	-	-	-	-	-	-
Acciones y Participaciones de Capital	-	-	-	-	-	-
Compra de Títulos y Valores	-	-	-	-	-	-
Concesión de Préstamos	-	-	-	-	-	-
Inversiones en Fideicomisos, Mandatos y Otros Análogos	-	-	-	-	-	-
Otras Inversiones Financieras	-	-	-	-	-	-
Provisiones para Contingencias y Otras Erogaciones Especiales	-	-	-	-	-	-
Participaciones y Aportaciones	-	-	-	-	-	-
Participaciones	-	-	-	-	-	-
Aportaciones	-	-	-	-	-	-
Convenios	-	-	-	-	-	-
Deuda Pública	-	8,512.3	8,512.3	8,440.3	8,440.3	72.0
Amortización de la Deuda Pública	-	-	-	-	-	-
Intereses de la Deuda Pública	-	-	-	-	-	-
Comisiones de la Deuda Pública	-	-	-	-	-	-
Gastos de la Deuda Pública	-	-	-	-	-	-
Costo por Coberturas	-	-	-	-	-	-
Apoyos Financieros	-	-	-	-	-	-
Adeudos de Ejercicios Fiscales Anteriores (Adefas)	-	8,512.3	8,512.3	8,440.3	8,440.3	72.0
Total del Gasto	447,668.0	8,512.3	456,170.3	281,526.5	279,439.5	174,644.8

Universidad Mexiquense de Seguridad
Estado Analítico del Ejercicio del Presupuesto de Egresos
Clasificación Económica (por Tipo de Gasto)
Del 1 de Enero al 31 de Diciembre de 2019
(Miles de Pesos)

Concepto	Egresos					Subejercicio
	Aprobado	Ampliaciones/ (Reducciones)	Modificado	Devengado	Pagado	
	1	2	3 = (1 + 2)	4	5	
Gasto Corriente	430,658.0		430,658.0	258,695.2	258,212.0	171,962.8
Gasto de Capital	17,000.0		17,000.0	14,390.0	12,787.2	2,610.0
Amortización de la Deuda y Disminución de Pasivos		8,512.3	8,512.3	8,440.3	8,440.3	72.0
Pensiones y Jubilaciones			-			-
Participaciones			-			-
Total del Gasto	447,658.0	8,512.3	456,170.3	281,525.5	279,439.5	174,644.8

Universidad Mexiquense de Seguridad
Estado Analítico del Ejercicio del Presupuesto de Egresos
Clasificación Administrativa
Del 1 de Enero al 31 de Diciembre de 2019
(Miles de Pesos)

Concepto	Egresos					Subejercicio
	Aprobado	Ampliaciones/ (Reducciones)	Modificado	Devengado	Pagado	
	1	2	3 = (1 + 2)	4	5	
Entidades Paraestatales y Fideicomisos No Empresariales y No Financieros	447,658.0	8,512.3	456,170.3	281,525.5	279,439.5	174,644.8
Instituciones Públicas de Seguridad Social	-	-	-	-	-	-
Entidades Paraestatales Empresariales No Financieras con Participación Estatal Mayoritaria	-	-	-	-	-	-
Entidades Paraestatales Empresariales Financieras Monetarias con Participación Estatal Mayoritaria	-	-	-	-	-	-
Entidades Paraestatales Empresariales Financieras No Monetarias con Participación Estatal Mayoritaria	-	-	-	-	-	-
Fideicomisos Financieros Públicos con Participación Estatal Mayoritaria	-	-	-	-	-	-
Total del Gasto	447,658.0	8,512.3	456,170.3	281,525.5	279,439.5	174,644.8

Universidad Mexiquense de Seguridad
Estado Analítico del Ejercicio del Presupuesto de Egresos
Clasificación Administrativa
Del 1 de Enero al 31 de Diciembre de 2019
(Miles de Pesos)

Concepto	Egresos					Subejercicio
	Aprobado	Ampliaciones/ (Reducciones)	Modificado	Devengado	Pagado	
	1	2	3 = (1 + 2)	4	5	
202N0 Universidad Mexiquense de Seguridad	447,658.0	8,512.3	456,170.3	281,525.5	279,439.5	174,644.8
Total del Gasto	447,658.0	8,512.3	456,170.3	281,525.5	279,439.5	174,644.8

Universidad Mexiquense de Seguridad
Estado Analítico del Ejercicio del Presupuesto de Egresos
Clasificación Administrativa
Del 1 de Enero al 31 de Diciembre de 2019
(Miles de pesos)

Concepto	Egresos					Subejercicio
	Aprobado	Ampliaciones/ (Reducciones)	Modificado	Devengado	Pagado	
	1	2	3 = (1 + 2)	4	5	
Poder Ejecutivo	447,658.0	8,512.3	456,170.3	281,525.5	279,439.5	174,644.8
Poder Legislativo			-			-
Poder Judicial			-			-
Organos Autónomos			-			-
Total del Gasto	447,658.0	8,512.3	456,170.3	281,525.5	279,439.5	174,644.8

Universidad Mexiquense de Seguridad
Estado Analítico del Ejercicio del Presupuesto de Egresos
Clasificación Funcional (Finalidad y Función)
Del 1 de Enero al 31 de Diciembre de 2019
(Miles de Pesos)

Concepto	Egresos					Subejercicio
	Aprobado	Ampliaciones/ (Reducciones)	Modificado	Devengado	Pagado	
	1	2	3 = (1 + 2)	4	5	
Gobierno	447,658.0	-	447,658.0	273,085.2	270,999.2	174,572.8
Legislación			-			-
Justicia			-			-
Coordinación de la Política de Gobierno			-			-
Relaciones Exteriores			-			-
Asuntos Financieros y Hacendarios			-			-
Seguridad Nacional			-			-
Asuntos de Orden Público y de Seguridad Interior	447,658.0		447,658.0	273,085.2	270,999.2	174,572.8
Otros Servicios Generales			-			-
Desarrollo Social						
Protección Ambiental			-			-
Vivienda y Servicios a la Comunidad			-			-
Salud			-			-
Recreación, Cultura y Otras Manifestaciones Sociales			-			-
Educación			-			-
Protección Social			-			-
Otros Asuntos Sociales			-			-
Desarrollo Económico						
Asuntos Económicos, Comerciales y Laborales en General			-			-
Agropecuaria, Silvicultura, Pesca y Caza			-			-
Combustibles y Energía			-			-
Minería, Manufacturas y Construcción			-			-
Transporte			-			-
Comunicaciones			-			-
Turismo			-			-
Ciencia, Tecnología e Innovación			-			-
Otras Industrias y Otros Asuntos Económicos			-			-
Otras no Clasificadas en Funciones Anteriores		8,512.3	8,512.3	8,440.3	8,440.3	72.0
Transacciones de la Deuda Pública / Costo Financiero de la Deuda			-			-
Transferencias, Participaciones y Aportaciones entre Diferentes Niveles y Órdenes de Gobierno			-			-
Saneamiento del Sistema Financiero			-			-
Adeudos de Ejercicios Fiscales Anteriores		8,512.3	8,512.3	8,440.3	8,440.3	72.0
Total del Gasto	447,658.0	8,512.3	456,170.3	281,525.5	279,439.5	174,644.8

Universidad Mexiquense de Seguridad
 Endeudamiento Neto
 Del 1 de Enero al 31 de Diciembre de 2019
 (Miles de Pesos)

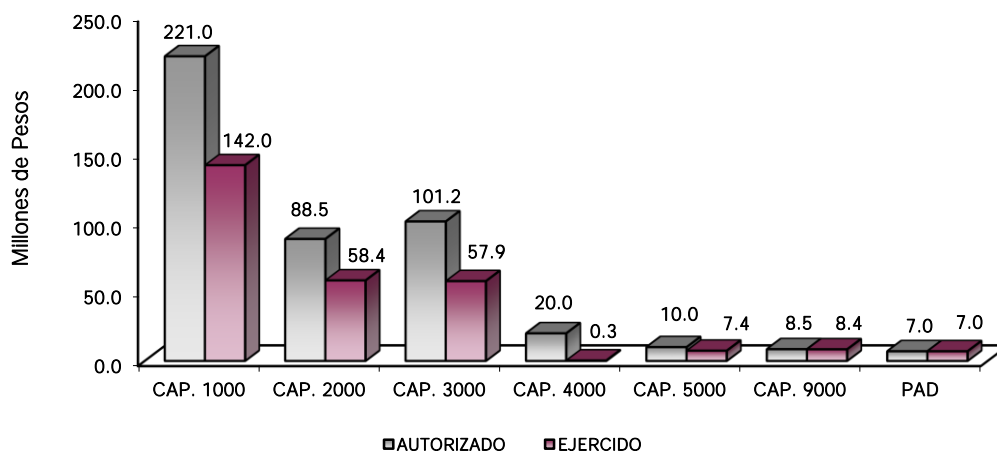
Identificación de Crédito o Instrumento	Contratación/Colocación	Amortización	Endeudamiento Neto
	A	B	C = A - B
Créditos Bancarios			
			-
			-
			-
			-
			-
			-
Total Créditos Bancarios	-	-	-
Otros Instrumentos de Deuda			
			-
			-
			-
			-
			-
			-
Total Otros Instrumentos de Deuda	-	-	-
TOTAL	-	-	-

Universidad Mexiquense de Seguridad
 Intereses de la Deuda
 Del 1 de Enero al 31 de Diciembre de 2019
 (Miles de Pesos)

Identificación de Crédito o Instrumento	Devengado	Pagado
Créditos Bancarios		
Total de Intereses de Créditos Bancarios	-	-
Otros Instrumentos de Deuda		
Total de Intereses de Otros Instrumentos de Deuda	-	-
TOTAL	-	-

Universidad Mexiquense de Seguridad
EGRESOS POR CAPÍTULO
(Miles de Pesos)

EGRESOS	PREVISTO	P R E S U P U E S T O 2 0 1 9		TOTAL AUTORIZADO	EJERCIDO	VARIACIÓN	
		ASIGNACIONES Y/O AMPLIACIONES	REDUCCIONES Y/O DISMINUCIONES			IMPORTE	%
Servicios Personales	220,982.9	2,991.0	2,991.0	220,982.9	142,087.0	78,895.9	35.7
Materiales y Suministros	88,507.9	6,668.6	6,668.6	88,507.9	58,436.4	30,071.5	34.0
Servicios Generales	101,167.2	4,400.8	4,400.8	101,167.2	57,857.8	43,309.4	42.8
Transferencias, Asignaciones, Subsidios y Otras Ayudas	20,000.0	34.0	34.0	20,000.0	314.0	19,686.0	98.4
Bienes Muebles, Inmuebles e Intangibles	10,000.0	4,798.7	4,798.7	10,000.0	7,390.0	2,610.0	26.1
Deuda Pública		8,512.3		8,512.3	8,440.3	72.0	.8
SUBTOTAL	440,658.0	27,405.4	18,893.1	449,170.3	274,525.5	174,644.8	38.9
Programa de Acciones para el Desarrollo (PAD)	7,000.0			7,000.0	7,000.0		
T O T A L	447,658.0	27,405.4	18,893.1	456,170.3	281,525.5	174,644.8	38.3



NOTAS AL PRESUPUESTO DE EGRESOS

EGRESOS

Se tuvo un presupuesto inicial de 447 millones 658 mil pesos, teniendo ampliaciones y traspasos netos de 8 millones 512.3 miles de pesos, con lo que se determinó un presupuesto modificado de 456 millones 170.3 miles de pesos, de los cuales se ejercieron 281 millones 525.5 miles de pesos, teniendo un subejercido de 174 millones 644.8 miles de pesos, lo que represento el 38.3 por ciento menos respecto al monto autorizado.

SERVICIOS PERSONALES

El presupuesto autorizado inicial de este capítulo fue de 220 millones 982.9 miles de pesos, el importe ejercido fue de 142 millones 087 miles de pesos, obteniendo un subejercido de 78 millones 895.9 miles de pesos, equivalente al 35.7 por ciento, respecto del monto autorizado.

MATERIALES Y SUMINISTROS

El presupuesto autorizado inicial de este capítulo fue de 88 millones 507.9 miles de pesos, el importe ejercido fue de 58 millones 436.4 miles de pesos, obteniendo un subejercido de 30 millones 71.5 miles de pesos, equivalente al 34 por ciento, respecto del monto autorizado.

SERVICIOS GENERALES

El presupuesto autorizado inicial de este capítulo fue 101 millones 167.2 miles de pesos, el importe ejercido fue de 57 millones 857.9 miles de pesos, obteniendo un subejercido de 43 millones 309.3 miles de pesos, equivalente al 42.8 por ciento, respecto del monto autorizado.

TRANSFERENCIAS, ASIGNACIONES, SUBSIDIOS Y OTRAS AYUDAS

El presupuesto autorizado inicial de este capítulo fue 20 millones, el importe ejercido fue de 314 mil pesos, obteniendo un subejercido de 19 millones 686 mil pesos, equivalente al 98.4 por ciento, respecto del monto autorizado.

BIENES MUEBLES, INMUEBLES E INTANGIBLES

El presupuesto autorizado inicial de este capítulo fue 10 millones, el importe ejercido fue de 7 millones 389.9 miles de pesos, obteniendo un subejercido de 2 millones 610.1 miles de pesos, equivalente al 26.1 por ciento, respecto del monto autorizado.

DEUDA PÚBLICA

Se autorizó una ampliación para el pago de pasivos derivados de erogaciones devengadas y pendientes de ejercicios anteriores por 8 millones 512.3 miles de pesos, el importe ejercido fue de 8 millones 440.3 miles de pesos, obteniendo un subejercido de 72 mil pesos, equivalente al 0.8 por ciento, respecto del monto autorizado.

Programa de Acciones para el Desarrollo (PAD)

El presupuesto autorizado para este rubro fue de 7 millones de pesos, los cuales se ejercieron en su totalidad.

INFORMACIÓN PRESUPUESTAL

 Universidad Mexiquense de Seguridad
 EGRESOS POR OBJETO DEL GASTO
 (Miles de Pesos)

CAPÍTULO Y OBJETO DEL GASTO	PRESUPUESTO 2019					
	PREVISTO	ASIGNACIONES Y/O AMPLIACIONES	REDUCCIONES Y/O DISMINUCIONES	TOTAL AUTORIZADO	EJERCIDO	VARIACIÓN
SERVICIOS PERSONALES	220,982.9	2,991.0	2,991.0	220,982.9	142,087.0	78,895.9
Sueldo Base	67,829.2		2,925.8	64,903.4	52,282.2	12,621.2
Hora Clase	2,245.5			2,245.5	1,163.2	1,082.3
Prima por Años de Servicio	2,602.3	6.8		2,609.1	2,428.0	181.1
Prima de Antigüedad	1,673.8			1,673.8	109.4	1,564.4
Prima Adicional por Permanencia en el Servicio	119.4			119.4	23.0	96.4
Prima Vacacional	4,246.3	6.3		4,252.6	3,607.7	644.9
Aguinaldo	10,220.8	4.0		10,224.8	8,787.6	1,437.2
Vacaciones no Disfrutadas por Finiquito	60.0			60.0		60.0
Compensación por Retabulación	12,481.3	4.6		12,485.9	11,700.2	785.7
Gratificación	28,741.8	846.2		29,588.0	23,401.5	6,186.5
Gratificación por Convenio	5,814.5			5,814.5	4,862.1	952.4
Gratificación por Productividad	1,316.1			1,316.1	1,085.5	230.6
Estudios Superiores	154.5	4.6		159.1	159.1	
Aportaciones de Servicio de Salud	21,754.0	1.9		21,755.9	8,017.1	13,738.8
Aportaciones al Sistema Solidario de Reparto	18,458.2	1.4		18,459.6	5,948.7	12,510.9
Aportaciones del Sistema de Capitalización Individual	4,512.0			4,512.0	835.8	3,676.2
Aportaciones para Financiar los Gastos Generales de Administración del ISSEMyM	1,552.1	.1		1,552.2	733.8	818.4
Aportaciones para Riesgo de Trabajo	1,092.4	.3		1,092.7	945.2	147.5
Seguros y Fianzas		1,933.3		1,933.3	1,933.3	
Cuotas para Fondo de Retiro	1,552.4			1,552.4	1,335.8	216.6
Seguro de Separación Individualizado	852.9	2.6		855.5	714.5	141.0
Liquidaciones por Indemnizaciones, por Sueldos y Salarios Caidos	10,000.0			10,000.0	2,572.7	7,427.3
Prima por Jubilación	1,416.2			1,416.2	105.0	1,311.2
Becas para Hijos de Trabajadores Sindicalizados	206.0			206.0	132.7	73.3
Días Cívicos y Económicos	495.2			495.2	367.3	127.9
Día del Maestro y del Servidor Público	910.5			910.5	837.0	73.5
Otros Gastos Derivados de Convenio	6,605.5			6,605.5	2,407.8	4,197.7
Elaboración de Tesis	144.1		48.4		6.9	
Despensa	6,160.0	.3		6,160.3	5,315.5	844.8
Reconocimiento a Servidores Públicos		38.4		38.4	38.5	-.1
Estímulos por Puntualidad y Asistencia	7,765.9		16.8	7,749.1	89.6	7,659.5
Recompensas		140.2		140.2	140.3	-.1
MATERIALES Y SUMINISTROS	88,507.9	6,668.6	6,668.6	88,507.9	58,436.4	30,071.5
Materiales y Útiles de Oficina	6,027.7		1,040.8	4,986.9	2,049.0	2,937.9
Enseres de Oficina	770.0		177.3	592.7	331.3	261.4
Material y Útiles de Imprenta y Reproducción	30.0	.3		30.3	5.0	25.3
Material de Foto, Cine y Grabación	24.0			24.0		24.0
Material Estadístico y Geográfico	24.0			24.0		24.0
Materiales y Útiles para el Procesamiento en Equipos y Bienes Informáticos	6,115.0		30.6	6,084.4	1,925.9	4,158.5
Material de Información	1,350.0	326.4		1,676.4	1,149.5	526.9
Material y Enseres de Limpieza	2,838.0		763.1	2,074.9	389.8	1,685.1
Material Didáctico	1,194.0	212.4	326.4	1,080.0	891.5	188.5
Material para Identificación y Registro	60.0			60.0		60.0
Productos Alimenticios para Personas	26,540.0			26,540.0	22,212.5	4,327.5
Utensilios para el Servicio de Alimentación	96.0	539.1		635.1	624.4	10.7
Productos de papel, carton e Impresos adquiridos como materia prima	34.8			34.8		34.8
Productos de Cuero, Piel, Plástico y Hule Adquiridos como Materia Prima	66.0			66.0	18.5	47.5
Productos minerales no metálicos	1,860.0		212.4		220.1	
Cemento y Productos de Concreto	240.0	61.9			299.3	
Cal, yeso y productos de yeso	84.0	682.7		766.7	739.2	27.5
Madera y productos de madera	1,275.0			1,275.0	435.0	840.0
Vidrio y productos de vidrio	720.0			720.0	113.9	606.1
Material eléctrico y Electrónico	3,545.0		685.9	2,859.1	1,044.2	1,814.9
Artículos metálicos para la Construcción	1,444.0	400.1	300.0	1,544.1	1,317.6	226.5
Materiales Complementarios	1,645.6			1,645.6	849.2	796.4
Material de Señalización	96.0			96.0	28.4	67.6
Arboles y Plantas de Ornato	690.0			690.0	122.0	568.0
Materiales de Construcción	3,735.0		779.1	2,955.9	2,367.0	588.9
Estructuras y Manufacturas	195.0	92.7		287.7	240.3	47.4
Sustancias Químicas	48.0			48.0	9.8	38.2
Plaguicidas, abonos y fertilizantes	48.0			48.0	9.5	38.5
Medicinas y productos farmacéuticos	30.0	56.5		86.5	76.2	10.3
Materiales, accesorios y suministros médicos	54.0	31.0		85.0	72.3	12.7
Materiales, accesorios y suministros de laboratorio	48.0	217.5		265.5	256.5	9.0
Fibras sintéticas, hules, plásticos y derivados	180.0			302.0	296.1	5.9
Otros productos químicos		100.7		100.7	100.7	
Combustibles, lubricantes y aditivos	3,600.0			3,600.0	2,462.2	1,137.8
Vestuario y uniformes	1,575.0	42.8		1,617.8	1,527.5	90.3
Prendas de seguridad y protección personal	1,380.0			1,380.0	96.2	1,283.8
Artículos deportivos	570.0	21.0		591.0	86.3	504.7

CUENTA PÚBLICA DEL GOBIERNO, ORGANISMOS AUXILIARES Y AUTÓNOMOS DEL ESTADO DE MÉXICO 2019

CAPÍTULO Y OBJETO DEL GASTO	PRESUPUESTO 2019					
	PREVISTO	ASIGNACIONES Y/O AMPLIACIONES	REDUCCIONES Y/O DISMINUCIONES	TOTAL AUTORIZADO	EJERCIDO	VARIACIÓN
Productos Textiles	180.0	108.0		288.0	273.0	15.0
Biancos y otros productos	1,200.0	2,811.2		4,011.2	3,623.3	387.9
Material de Seguridad	10,000.0			10,000.0	8,983.8	1,016.2
Prendas de protección	3,300.0			3,300.0	1,890.8	1,409.2
Refacciones, accesorios y herramientas	2,926.0	.3	1,338.0	1,588.3	162.6	1,425.7
Refacciones y accesorios menores de edificios	165.0			165.0	65.1	99.9
Refacciones y accesorios menores de mobiliario	648.0		150.0	498.0	137.0	361.0
Refacciones y accesorios para equipo de computo	950.0		160.0	790.0	519.1	270.9
Refacciones y accesorios menores para equipo de transporte	96.0	29.6		125.6	106.9	18.7
Artículos para la extinción	642.0	652.5	705.0	589.5	40.0	549.5
Refacciones y accesorios menores para equipo de defensa		28.6		28.6	28.6	
Refacciones y accesorios menores de maquinaria y otros equipos	60.0			60.0	13.1	46.9
Otros enseres	108.8	131.3		240.1	226.2	13.9
SERVICIOS GENERALES	101,167.2	4,400.8	4,400.8	101,167.2	67,857.8	43,309.4
Servicio de Energía Eléctrica	945.0	1,189.5		2,134.5	2,055.6	78.9
Gas	1,200.0			1,200.0	950.8	249.2
Servicio de Agua	360.0	400.1		760.1	759.7	.4
Servicio de Telefonía Convencional	341.0			341.0	220.4	120.6
Servicios de Radiolocalización y Telecomunicación						
Servicios de Acceso a Internet	42.0	303.7		345.7	321.7	24.0
Servicio Postal y Telegráfico	7.2			7.2	2.1	5.1
Arrendamiento de Activos Intangibles		31.4		31.4	31.4	
Arrendamiento de equipo para el suministro de sustancias y productos químicos		145.3		145.3	145.3	
Asesorías Asociadas a Convenios o Acuerdos	90.0	40.5		130.5	129.1	1.4
Servicios Informáticos	1,837.2			1,837.2		1,837.2
Capacitación	42,600.0		2,802.7	39,797.3	21,025.4	18,771.9
Servicios de Apoyo Administrativo y Fotocopiado	456.0	305.6		761.6	755.6	6.0
Impresiones de Documentos Oficiales para la Prestación de Servicios Públicos, Identificación, Formatos Administrativos y Fiscal	2,005.2	95.1		2,100.3	357.5	1,742.8
Servicios de Vigilancia	315.0			315.0	309.7	5.3
Servicios Bancarios y Financieros	30.0			30.0	1.3	28.7
Seguros y Fianzas	1,300.0	219.4		1,519.4	1,519.4	
Fletes y Maniobras		20.5		20.5	20.5	
Reparación y Mantenimiento de Inmuebles	10,470.6		1,434.7	9,035.9	5,809.0	3,226.9
Adaptación de Locales, almacenes, bodegas y edificios	6,290.0			6,290.0	1,501.0	4,789.0
Reparación, Mantenimiento e Instalación de Mobiliario y Equipo de Oficina	1,800.0	.6		1,800.6	5.8	1,794.8
Reparación, Instalación y Mantenimiento de Bienes Informáticos Microfilmación y Tecnologías de la Información	1,812.0			1,812.0	29.4	1,782.6
Reparación, Instalación y Mantenimiento de Equipo Médico y de Laboratorio						
Reparación y Mantenimiento de Vehículos Terrestres, Aéreos y Lacustres	3,992.5		162.8	3,829.7	1,460.1	2,369.6
Reparación y mantenimiento de equipos de seguridad y defensa	1,200.0			1,200.0		1,200.0
Reparación, instalación y mantenimiento de maquinaria, equipo industrial y diverso	2,068.5	97.9		2,166.4	487.9	1,678.5
Servicios de Lavandería, Limpieza e Higiene	15,047.4			15,047.4	13,203.0	1,844.4
Servicios de Fumigación	1,740.0			1,740.0	1,556.7	183.3
Publicaciones Oficiales y de Información en General para Difusión	1,452.6	45.6		1,498.2	241.1	1,257.1
Servicios de Fotografía	30.0			30.0		30.0
Gastos de Traslado por Vía Terrestre		3.6	.6	3.0	2.7	.3
Gastos de Alimentación en territorio nacional	39.0	7.5		46.5	7.5	39.0
Otros servicios de Traslado	183.0			183.0	93.5	89.5
Otros Impuestos y Derechos	261.0			261.0	211.8	49.2
Penas, multas, accesorios y actualizaciones		598.1		598.1		598.1
Impuesto sobre Erogaciones por remuneraciones al trabajo personal	3,000.0	805.1		3,805.1	3,805.1	
Impuesto sobre la renta	30.0	33.3		63.3	62.8	.5
Gastos de servicios	222.0			222.0	118.8	103.2
Subcontratación de servicios con terceros		58.0		58.0	58.0	
TRANSFERENCIAS, ASIGNACIONES, SUBSIDIOS Y OTRAS AYUDAS	20,000.0	34.0	34.0	20,000.0	314.0	19,686.0
Becas	20,000.0		34.0	19,966.0	280.0	19,686.0
Premios, recompensas y pension recreativa estudiantil		34.0		34.0	34.0	
BIENES MUEBLES, INMUEBLES E INTANGIBLES	10,000.0	4,798.7	4,798.7	10,000.0	7,390.0	2,610.0
Muebles y Enseres		2,098.5		2,098.5	2,098.5	
Muebles, Excepto de Oficina y Estantería		49.9		49.9	50.0	-.1
Instrumental de Música		73.4	10.1	63.3	63.3	
Bienes Informáticos		2,281.7		2,281.7	2,281.7	
Otros Bienes Muebles		13.5		13.5	13.5	
Otros Equipos Eléctricos y Electrónicos de Oficina	5,000.0	250.2	954.7	4,295.5	2,728.4	1,567.1
Maquinaria y Equipo Industrial	2,000.0		1,329.0	671.0	123.2	547.8
Sistemas de aire	3,000.0		2,504.9	495.1		495.1
Software		31.5		31.5	31.4	.1
DEUDA PÚBLICA		8,512.3		8,512.3	8,440.3	72.0
Por Ejercicios Anteriores		8,512.3		8,512.3	8,440.3	72.0
SUBTOTAL	440,658.0	27,405.4	18,893.1	449,170.3	274,525.5	174,644.8
Programa de Acciones para el Desarrollo (PAD)	7,000.0			7,000.0	7,000.0	
Programa de Acciones para el Desarrollo (PAD)	7,000.0			7,000.0	7,000.0	
T O T A L	447,658.0	27,405.4	18,893.1	456,170.3	281,525.5	174,644.8

INFORMACIÓN PROGRAMÁTICA

Universidad Mexiquense de Seguridad
Gasto por Categoría Programática
Del 1 de Enero al 31 de Diciembre de 2019
(Miles de Pesos)

Concepto	Egresos					Subejercicio 6=(3 - 4)
	Aprobado	Ampliaciones/ (Reducciones)	Modificado	Devengado	Pagado	
	1	2	3=(1 + 2)	4	5	
Programas	447,658.0	-	447,658.0	273,085.2	270,999.2	174,572.8
Subsidios: Sector Social y Privado o Entidades Federativas y Municipios	-	-	-	-	-	-
Sujetos a Reglas de Operación			-			-
Otros Subsidios			-			-
Desempeño de las Funciones	447,658.0	-	447,658.0	273,085.2	270,999.2	174,572.8
Prestación de Servicios Públicos	447,658.0		447,658.0	273,085.2	270,999.2	174,572.8
Provisión de Bienes Públicos			-			-
Planeación, Seguimiento y Evaluación de Políticas Públicas			-			-
Promoción y Fomento			-			-
Regulación y Supervisión			-			-
Funciones de las Fuerzas Armadas (Únicamente Gobierno Federal)			-			-
Específicos			-			-
Proyectos de Inversión			-			-
Administrativos y de Apoyo	-	-	-	-	-	-
Apoyo al Proceso Presupuestario y para Mejorar la Eficiencia Institucional			-			-
Apoyo a la Función Pública y al Mejoramiento de la Gestión			-			-
Operaciones Ajenas			-			-
Compromisos	-	-	-	-	-	-
Obligaciones de Cumplimiento de Resolución Jurisdiccional			-			-
Desastres Naturales			-			-
Obligaciones	-	-	-	-	-	-
Pensiones y Jubilaciones			-			-
Aportaciones a la Seguridad Social			-			-
Aportaciones a Fondos de Estabilización			-			-
Aportaciones a Fondos de Inversión y Reestructura de Pensiones			-			-
Programa de Gasto Federalizado (Gobierno Federal)	-	-	-	-	-	-
Gasto Federalizado			-			-
Participaciones a Entidades Federativas y Municipios			-			-
Costo Financiero, Deuda o Apoyos a Deudores y Ahorradores de la Banca			-			-
Adeudos de Ejercicios Fiscales Anteriores		8,512.3	8,512.3	8,440.3	8,440.3	72.0
Total del Gasto	447,658.0	8,512.3	456,170.3	281,525.5	279,439.5	174,644.8

El Plan de Desarrollo del Estado de México 2017-2023, es un instrumento prospectivo con una visión hacia 2030. En él se concentran las bases para la elaboración de los programas sectoriales, especiales y regionales que delinearán de manera más puntual y detallada los pasos para el cumplimiento de los objetivos establecidos, así como los planes específicos de inversión que permitirán realizar la proyección de los recursos financieros. Este esfuerzo colectivo plasma los retos y desafíos de la agenda gubernamental con un profundo sentido de responsabilidad y con el compromiso de lograr un desarrollo democrático.

PILAR SEGURIDAD

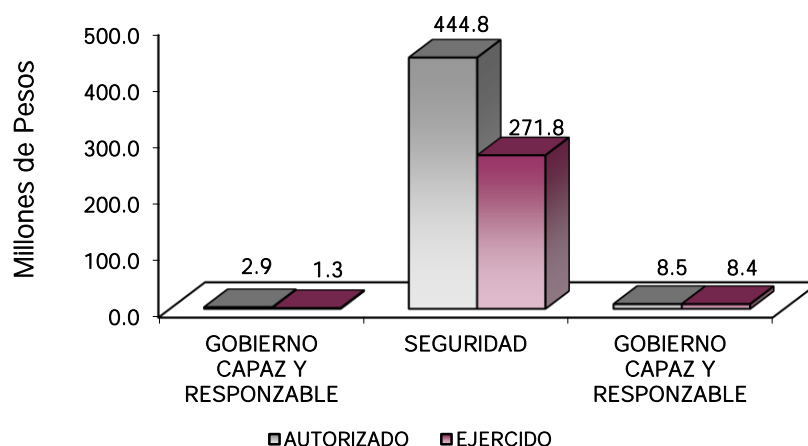
Transformación de la Policía y el Sistema de Justicia. La seguridad pública se ha convertido en una exigencia social y centro de debate. Se reconoce que es un derecho humano de todos y cada uno de los habitantes de este país (mujeres, hombres, adolescentes, niñas y niños) y se asume que es obligación y deber del Estado proporcionarla. Está depositada en una serie de estructuras, a las que delega funciones con la finalidad de salvaguardar la integridad y derechos de las personas, así como de preservar la libertad, el orden y la paz social. Diagnóstico: Seguridad con visión ciudadana.

GOBIERNO CAPAZ Y RESPONSABLE

El reto de los gobiernos actuales versa sobre la eficacia en solucionar los problemas endémicos que aquejan a las sociedades modernas y uno de los mayores retos es hacerlo con apego al Estado de Derecho, ya que éste aporta las normas y los valores fundamentales que rigen la convivencia social, así como los derechos y obligaciones de los actores sociales y políticos.

Universidad Mexiquense de Seguridad
EGRESOS POR PILAR Y/O EJE TRANSVERSAL
(Miles de Pesos)

PILAR Y/O EJE TRANSVERSAL	PRESUPUESTO 2019			TOTAL AUTORIZADO	EJERCIDO	VARIACIÓN	
	PREVISTO	ASIGNACIONES Y/O AMPLIACIONES	REDUCCIONES Y/O DISMINUCIONES			IMPORTE	%
Gobierno Capaz y Responsable	2,882.6			2,882.6	1,268.7	1,613.9	56.0
Seguridad	444,775.4	18,893.1	18,893.1	444,775.4	271,816.5	172,958.9	38.9
Gobierno Capaz y Responsable		8,512.3		8,512.3	8,440.3	72.0	.8
TOTAL	447,658.0	27,405.4	18,893.1	456,170.3	281,525.5	174,644.8	38.3

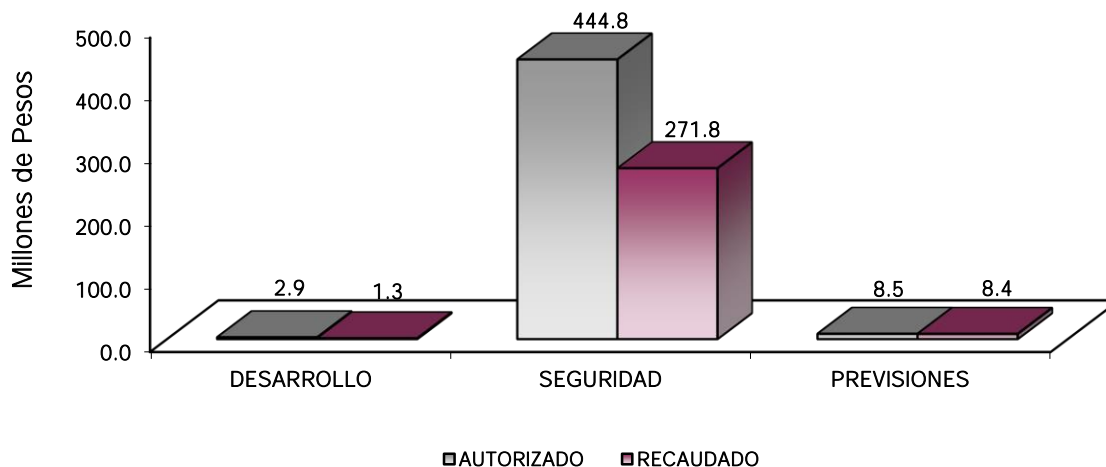


FINALIDAD

GOBIERNO

El Instituto Mexiquense de Seguridad y Justicia tiene como objetivo: Incrementar los recursos de la seguridad pública y la procuración de justicia en capacitación, tecnología, mejores salarios y prevención; Impulsar la formación de una nueva policía con preparación superior, a efecto de consolidar el concepto de desarrollo policial establecido en la Ley de Seguridad del Estado de México; Orientar la formación, la capacitación y el desarrollo del personal a cargo de la seguridad y procuración de justicia; Profesionalizar a los servidores públicos mediante la detección de necesidades de capacitación y la aplicación de planes y programas de formación y adiestramiento, considerando el perfil del personal a cargo de la seguridad y la procuración de justicia.

Universidad Mexiquense de Seguridad y Justicia EGRESOS POR PROGRAMA (Miles de Pesos)							
PROGRAMA	PREVISTO	PRESUPUESTO 2019		TOTAL AUTORIZADO	EJERCIDO	VARIACIÓN	
		ASIGNACIONES Y/O AMPLIACIONES	REDUCCIONES Y/O DISMINUCIONES			IMPORTE	%
Desarrollo de la Función Pública y Ética en el Servicio Público	2,882.6			2,882.6	1,268.7	1,613.9	56.0
Seguridad Pública	444,775.4	18,893.1	18,893.1	444,775.4	271,816.5	172,958.9	38.9
Previsiones para el Pago de Adeudos de Ejercicios Fiscales Anteriores		8,512.3		8,512.3	8,440.3	72.0	.8
TOTAL	447,658.0	27,405.4	18,893.1	456,170.3	281,525.5	174,644.8	38.3



AVANCE OPERATIVO-PROGRAMÁTICO Y PRESUPUESTAL

METAS PROGRAMADAS Y ALCANZADAS

GOBIERNO

GOBIERNO CAPAZ Y RESPONSABLE

01030401 DESARROLLO DE LA FUNCIÓN PÚBLICA Y ÉTICA EN EL SERVICIO PÚBLICO

010304010101 FISCALIZACIÓN, CONTROL Y EVALUACIÓN INTERNA DE LA GESTIÓN PÚBLICA

Realizar Auditorías, con el Propósito de Verificar el Cumplimiento del Marco Normativo que Regula el Funcionamiento de las Dependencias y Organismos Auxiliares del Ejecutivo Estatal y los Ayuntamientos

En el ejercicio 2019 la contraloría interna realizó 8 auditorías a las diferentes áreas a fin de verificar que las actividades sustantivas de la Universidad se realicen con calidad eficacia y eficiencia atendiendo la normatividad interna y externa vigente para su operación alcanzando la meta anual programada.

Realizar Evaluaciones para Determinar el Grado de Eficacia y Eficiencia en los Procesos, así como en el Desempeño Institucional de las Dependencias y Organismos Auxiliares del Ejecutivo Estatal

Durante el ejercicio 2019 el órgano interno de control realizó una evaluación a fin de determinar el grado de eficacia y eficiencia de los procesos y el desempeño institucional del este Organismo Público Descentralizado.

Participación del Órgano Interno de Control en Reuniones que por Mandato Legal o Disposición Administrativa así lo Requiera

Se participó en 33 reuniones de las 31 programadas, esto es más de lo programado, debido a que 2 reuniones se realizaron de manera extraordinaria; logrando un 106.5 por ciento de la meta anual programada.

Inspeccionar las Funciones de los Servidores Públicos, a fin de Verificar que el Desempeño de Quien lo Ejerce sea Apegado al Marco Jurídico Vigente que Rige su Actuación y Evitar Actos que Dañen al Erario Estatal

Se programaron 40 inspecciones y se realizaron 36, no se llevaron a cabo 4 de las inspecciones que se tenían programadas, debido a la carga de trabajo del órgano interno de control logrando así un 90 por ciento.

Participar en Testificaciones, con el Propósito de Asegurarse que los Actos Administrativos se Realicen Conforme a la Normatividad Vigente

Se llevaron a cabo 6 testificaciones; ya que esta depende de las solicitudes, que realicen las Unidades Administrativas de este Organismo, para llevar a cabo actos de entrega recepción de las mismas.

01070101 SEGURIDAD PÚBLICA

010701010103 FORMACIÓN PROFESIONAL ESPECIALIZADA PARA SERVIDORES PÚBLICOS DE INSTITUCIONES DE SEGURIDAD PÚBLICA

Realizar Acciones en Materia de Igualdad de Género a los Elementos de las Instituciones de Seguridad Pública y Procuración de Justicia

Durante el ejercicio 2019 el La Universidad Mexiquense de Seguridad realizó 10 acciones en materia de igualdad de género, alcanzando la meta anual programada.

Impartir Cursos de Formación Inicial y/o Equivalente al Personal de las Instituciones de Seguridad Pública

En lo que respecta a la instrucción que se otorga a los cuerpos de Seguridad del Estado de México y en busca de fortalecer la lucha contra la delincuencia y la impunidad, se realizaron 4 cursos de formación inicial.

Impartir Cursos de Formación Continua en la Etapa de Actualización a Personal de las Instituciones de Seguridad Pública y Procuración de Justicia

Los cursos impartidos en materia de Actualización, abarcaron temas como: La actuación del policía en delitos graves, Mediación de conflictos, Primer contacto con posibles víctimas de trata de personas; Dirección control de tránsito y conducción vehicular, Prevención y sanción de la tortura; impartiendo 40 cursos, logrando la meta anual programada.

Impartir Cursos de Formación Continua en Etapa de Especialización a Personal de las Instituciones de Seguridad Pública y Procuración de Justicia

Por su parte los cursos de Especialización manejaron los siguientes contenidos:

Control de multitudes y disturbios, Estrategias para la atención de estrés postraumático, Atención y canalización para víctimas de trata de personas, Técnicas de observación, detención y conducción de personas, impartiendo 20 cursos, logrando la meta anual programada.

Impartir el Quinto y Sexto Programa Semestral de la Licenciatura en Seguridad Ciudadana e Investigación Policial

Con la finalidad de profesionalizar a los integrantes de las instituciones de seguridad pública durante el ejercicio 2019 se impartió el quinto y sexto programa semestral de la Licenciatura en Seguridad Ciudadana e Investigación Policial, logrando la meta en un 100 por ciento.

Capacitar Mediante Conferencias al Personal de las Instituciones de Seguridad Pública y Procuración de Justicia en Materia de Derechos Humanos

En materia de Derechos Humanos se impartieron 15 conferencias en los siguientes temas: Valores y Derechos Humanos, Derechos Humanos y bienestar social, Prevención de la violencia de genero.

Capacitar Mediante Conferencias al Personal de las Instituciones de Seguridad Pública y Procuración de Justicia en Materia de Sistema de Justicia Penal

Con la finalidad de consolidar la reforma del Sistema Penal se llevaron a cabo 15 acciones en temas como: Responsabilidades jurídicas sobre el uso de la fuerza, Priorización de lugar de la intervención, Mecanismos Alternativos de solución de conflictos y justicia penal restaurativa en México.

Realizar Excursiones a Instituciones y/o Museos a fin de Fortalecer los Conocimientos en Materia de Seguridad y Justicia para que el Personal de las Instituciones de Seguridad Pública y Procuración de Justicia

Durante el ejercicio 2019 se realizaron 20 excursiones a diferentes museos como el museo Memoria del 68 Tlatelolco y Túnel itinerante memoria y tolerancia.

Realizar Foros en Materia Jurídica para Incrementar las Competencias Policiales

El La Universidad Mexiquense de Seguridad Impulsa la formación de una nueva policía con preparación superior, a efecto de consolidar el concepto de desarrollo policial realizó durante el ejercicio 2019 4 foros en temas como: Perspectiva para la policía de proximidad en el Estado de México, Delincuencia cibernética t retos de las policías en el ciberespacio.

Elaborar Informes Sobre el Avance del Proyecto para Implementar el Programa de Licenciaturas Ejecutivas para la Policía Preventiva y la Policía de Investigación, así como de las Gestiones que se llevan a Cabo para Obtener la Validación Ante las Instancias Competentes

Con la finalidad de profesionalizar a los integrantes de las instituciones de seguridad pública y procuración de justicia la Universidad Mexiquense de Seguridad, se dio a la tarea de elaborar el proyecto de licenciaturas ejecutivas; así como las gestiones correspondientes para la validación de los mismos, con el objetivo de contar con elementos mejor preparados.

Impartir Cursos de Capacitación y Actualización para Docentes e Instructores del Instituto Mexiquense de Seguridad y Justicia, a fin de Fortalecer los Procesos de Enseñanza – Aprendizaje, en Beneficio de los Integrantes de las Instituciones de Seguridad Pública y Procuración de Justicia

La seguridad es un derecho fundamental, que se vincula directamente con la libertad y con la igualdad sustantiva; es por ello que, para garantizar una gestión de la seguridad adecuada a las demandas y necesidades reales, la Universidad Mexiquense de Seguridad llevó a cabo 6 cursos de capacitación para la plantilla docente a fin de que cuenten con los conocimientos adecuados para brindar la capacitación que requieren los integrantes de las instituciones de seguridad pública y procuración de justicia.

Impartir Diplomados a Mandos Medios de las Instituciones de Seguridad Pública y Procuración de Justicia

Con la finalidad de capacitar a mandos medios de las Instituciones de seguridad pública y procuración de justicia se impartieron 3 diplomados en Sistema Penal Acusatorio, logrando la meta anual programada.

Realizar el Concurso de Tiro Policial, Convocando a los Elementos Policiales de los 125 Municipios del Estado de México, a fin de Fortalecer sus Habilidades en el uso de Armas de Fuego.

Durante el ejercicio 2019, se llevó a cabo en el Plantel de formación y actualización Toluca un concurso de tiro, para desarrollar las habilidades de los integrantes de las instituciones de seguridad pública en el uso de armas de fuego.

Realizar el Certamen de Oratoria Policial, para Desarrollar Habilidades Lingüísticas de los Elementos, que Permitan Mejorar el Desempeño Frente a un Juez Durante la Participación en Audiencias y Juicios

Durante el ejercicio 2019, se realizó un certamen de oratoria con la finalidad de desarrollar las habilidades de los integrantes de las instituciones de seguridad pública en su intervención durante las audiencias de juicios orales, cumplimiento así la meta el 100 por ciento.

Universidad Mexiquense de Seguridad
AVANCE OPERATIVO - PROGRAMÁTICO Y PRESUPUESTAL
ENERO - DICIEMBRE DE 2019

FIN	FUN	SF	PP	SP	Pr	DESCRIPCIÓN	UNIDAD DE MEDIDA	M E T A S			PRESUPUESTO 2019 (Miles de Pesos)				
								PROGRAMADO	ALCANZADO	AVANCE %	AUTORIZADO ANUAL	EJERCIDO	%		
						GOBIERNO									
						GOBIERNO CAPAZ Y RESPONSABLE									
						DESARROLLO DE LA FUNCIÓN PÚBLICA Y ÉTICA EN EL SERVICIO PÚBLICO									
01	03	04	01	01	01	FISCALIZACIÓN, CONTROL Y EVALUACIÓN INTERNA DE LA GESTIÓN PÚBLICA						2,882.7	1,268.7	44.0	
						Realizar Auditorias, con el Propósito de Verificar el Cumplimiento del Marco Normativo que Regula el Funcionamiento de las Dependencias y Organismos Auxiliares del Ejecutivo Estatal y los Ayuntamientos	Auditoria	8	8	100					
						Participación del Órgano Interno de Control en Reuniones que por Mandato Legal o Disposición Administrativa así lo Requiera	Reunión	31	33	106.5					
						Inspeccionar las Funciones de los Servidores Públicos, a fin de Verificar que el Desempeño de quien lo Ejerce sea Apegado al Marco Jurídico Vigente que rige su Actuación y Evitar Actos que Dañen al Erario Estatal	Inspección	40	36	90.0					
						Participar en Testificaciones con el Propósito de Asegurarse que los Actos Administrativos se Realicen Conforme a la Normatividad Vigente	Testificación	6	6	100					
						Realizar Evaluaciones para Determinar el Grado de Eficacia y Eficiencia en los Procesos, así como en el Desempeño Institucional de las Dependencias y Organismos Auxiliares del Ejecutivo Estatal	Evaluación	1	1	100					
01	07	01	01	01	03	SEGURIDAD PÚBLICA						444,775.3	271,816.5	61.1	
						FORMACIÓN PROFESIONAL ESPECIALIZADA PARA SERVIDORES PÚBLICOS DE INSTITUCIONES DE SEGURIDAD PÚBLICA									
						Realizar Acciones en Materia de Igualdad de Género a los Elementos de las Instituciones de Seguridad Pública y Procuración de Justicia	Acción	10	10	100					
						Impartir Cursos de Formación Inicial y/o Equivalente a las Instituciones de Seguridad Pública	Curso	4	4	100					
						Impartir Cursos de Formación Continua en la Etapa de Actualización a Personal de las Instituciones de Seguridad Pública y Procuración de Justicia	Curso	40	40	100					
						Impartir Cursos de Formación Continua en Etapa de Especialización a Personal de las Instituciones de Seguridad Pública y Procuración de Justicia	Curso	20	20	100					
						Impartir el Quinto y sexto Programa Semestral de la Licenciatura en Seguridad Ciudadana e Investigación Policial	Programa	2	2	100					
						Capacitar Mediante Conferencias al Personal de las Instituciones de Seguridad Pública y Procuración de Justicia en Materia de Derechos Humanos	Conferencia	15	15	100					
						Capacitar Mediante Conferencias al Personal de las Instituciones de Seguridad Pública y Procuración de Justicia en Materia de Sistema de Justicia Penal	Conferencia	15	15	100					
						Realizar Acciones de Capacitación al Personal de las Instituciones de Seguridad Pública y Procuración de Justicia, en Materia de Justicia Penal	Acción	20	20	100					
						Realizar Excursiones a Instituciones y/o Museos, a fin de Fortalecer los conocimientos en materia de seguridad y Justicia, para el Personal de las Instituciones de Seguridad Pública y Procuración de Justicia	Excursión	20	20	100					
						Realizar foros en Materia Jurídica para Incrementar las Competencias Policiales	Foro	4	4	100					
						Elaborar Informes Sobre el Avance del Proyecto para Implementar el Programa de Licenciaturas Ejecutivas para la Policía Preventiva y la Policía de Investigación, así como de las Gestiones que se Llevan a cabo para Obtener la Validación Ante las Instancias Competentes	Informe	4	4	100					
						Impartir Cursos de Capacitación y Actualización para Decentes e Instructores del Instituto Mexiquense de Seguridad y Justicia, a fin de Fortalecer los Procesos de Enseñanza - Aprendizaje, en Beneficio de los Integrantes de las instituciones de Seguridad Pública y Procuración de Justicia	Curso	6	6	100					
						Realizar el Concurso de Tiro Policial, Convocando a los Elementos Policiales de los 125 Municipios del Estado de México, a fin de Fortalecer sus Habilidades en el Uso Correcto de Armas de Fuego	Concurso	1	1	100					
						Realizar el Certamen de Oratoria Policial, para Desarrollar Habilidades Lingüísticas de los Elementos que Permitan Mejorar su Desempeño Frente a un Juez Durante la Participación en Audiencias y Juicios	Concurso	1	1	100					
						Impartir Diplomados a Mandos Medios de las Instituciones de Seguridad Pública y Procuración de Justicia	Diplomado	3	3	100					
						PREVISIÓN PARA EL PAGO DE ADEUDOS DE EJERCICIOS FISCALES ANTERIORES									
04	04	01	01	01	01	PASIVOS DERIVADOS DE EROGACIONES DEVENGADAS Y PENDIENTES DE EJERCICIOS ANTERIORES						8,512.3	8,440.3	99.2	
						Registro de Pagos de Adeudos de Ejercicios Fiscales Anteriores	Documento	1	1	100					
T O T A L											456,170.3	281,525.5	61.7		
											=====	=====			

ANEXOS ESTABLECIDOS EN DIFERENTES ORDENAMIENTOS

U M S

Relación de Bienes Inmuebles que Componen el Patrimonio
Cuenta Pública 2019
(Miles de Pesos)

Ente Público: Universidad Mexiquense de Seguridad

Código	Descripción de Bienes Inmuebles	Valor en Libros
	Edificios no Habitacionales	13,088.1
	Construcciones en Proceso	6,317.7
		19,405.8

Relación de Bienes Muebles que Componen el Patrimonio
Cuenta Pública 2019
(Miles de Pesos)

Ente Público: Universidad Mexiquense de Seguridad

Código	Descripción de Bienes Muebles	Valor en Libros
	Maquinaria, Otros Equipos y Herramientas	26,773.3
	Mobiliario y Equipo de Administración	26,233.4
	Vehículos y Equipo de Transporte	20,532.0
	Equipo de Defensa y Seguridad	4,379.5
	Mobiliario y Equipo Educativo y Recreativo	378.1
	Equipo Instrumental Médico y de Laboratorio	346.2
		78,642.5

Universidad Mexiquense de Seguridad
Cuenta Pública 2019
Relación de Cuentas Bancarias Productivas Específicas

Fondo, Programa o Convenio	Datos de la Cuenta Bancaria	
	Institución Bancaria	Número de Cuenta
Seguridad Pública	BBVA Bancomer	579
Seguridad Pública	BBVA Bancomer	648
FASP 2018	BBVA Bancomer	055
FASP 2019	BBVA Bancomer	892
Seguridad Pública	Banamex	026

FORMATOS PARA EL CUMPLIMIENTO DE LA
LEY DE DISCIPLINA FINANCIERA DE LAS
ENTIDADES FEDERATIVAS Y LOS
MUNICIPIOS

Universidad Mexiquense de Seguridad Estado de Situación Financiera Detallado - LDF Al 31 de Diciembre de 2019 y 2018 (Cifras en Miles de Pesos)					
Concepto	2019	2018	Concepto	2019	2018
ACTIVO			PASIVO		
Activo Circulante			Pasivo Circulante		
a. Efectivo y Equivalentes (a=a1+a2+a3+a4+a5+a6+a7)	12,164.55	14,756.13	a. Cuentas por Pagar a Corto Plazo (a=a1+a2+a3+a4+a5+a6+a7+a8+a9)	4,255.3	8,512.3
a1) Efectivo			a1) Servicios Personales por Pagar a Corto Plazo		
a2) Bancos/Tesorería	12,164.55	14,756.13	a2) Proveedores por Pagar a Corto Plazo	4,255.3	8,512.3
a3) Bancos/Dependencias y Otros			a3) Contratistas por Obras Públicas por Pagar a Corto Plazo		
a4) Inversiones Temporales (Hasta 3 meses)			a4) Participaciones y Aportaciones por Pagar a Corto Plazo		
a5) Fondos con Afectación Específica			a5) Transferencias Otorgadas por Pagar a Corto Plazo		
a6) Depósitos de Fondos de Terceros en Garantía y/o Administración			a6) Intereses, Comisiones y Otros Gastos de la Deuda Pública por Pagar a Corto Plazo		
a7) Otros Efectivos y Equivalentes			a7) Retenciones y Contribuciones por Pagar a Corto Plazo		
b. Derechos a Recibir Efectivo o Equivalentes (b=b1+b2+b3+b4+b5+b6+b7)			a8) Devoluciones de la Ley de Ingresos por Pagar a Corto Plazo		
b1) Inversiones Financieras de Corto Plazo			a9) Otras Cuentas por Pagar a Corto Plazo		
b2) Cuentas por Cobrar a Corto Plazo			b. Documentos por Pagar a Corto Plazo (b=b1+b2+b3)		
b3) Deudores Diversos por Cobrar a Corto Plazo			b1) Documentos Comerciales por Pagar a Corto Plazo		
b4) Ingresos por Recuperar a Corto Plazo			b2) Documentos con Contratistas por Obras Públicas por Pagar a Corto Plazo		
b5) Deudores por Anticipos de la Tesorería a Corto Plazo			b3) Otros Documentos por Pagar a Corto Plazo		
b6) Préstamos Otorgados a Corto Plazo			c. Porción a Corto Plazo de la Deuda Pública a Largo Plazo (c=c1+c2)		
b7) Otros Derechos a Recibir Efectivo o Equivalentes a Corto Plazo			c1) Porción a Corto Plazo de la Deuda Pública		
c. Derechos a Recibir Bienes o Servicios (c=c1+c2+c3+c4+c5)			c2) Porción a Corto Plazo de Arrendamiento Financiero		
c1) Anticipo a Proveedores por Adquisición de Bienes y Prestación de Servicios a Corto Plazo			d. Títulos y Valores a Corto Plazo		
c2) Anticipo a Proveedores por Adquisición de Bienes Inmuebles y Muebles a Corto Plazo			e. Pasivos Diferidos a Corto Plazo (e=e1+e2+e3)		
c3) Anticipo a Proveedores por Adquisición de Bienes Intangibles a Corto Plazo			e1) Ingresos Cobrados por Adelantado a Corto Plazo		
c4) Anticipo a Contratistas por Obras Públicas a Corto Plazo			e2) Intereses Cobrados por Adelantado a Corto Plazo		
c5) Otros Derechos a Recibir Bienes o Servicios a Corto Plazo			e3) Otros Pasivos Diferidos a Corto Plazo		
d. Inventarios (d=d1+d2+d3+d4+d5)			f. Fondos y Bienes de Terceros en Garantía y/o Administración a Corto Plazo (f=f1+f2+f3+f4+f5+f6)		
d1) Inventario de Mercancías para Venta			f1) Fondos en Garantía a Corto Plazo		
d2) Inventario de Mercancías Terminadas			f2) Fondos en Administración a Corto Plazo		
d3) Inventario de Mercancías en Proceso de Elaboración			f3) Fondos Contingentes a Corto Plazo		
d4) Inventario de Materias Primas, Materiales y Suministros para Producción			f4) Fondos de Fideicomisos, Mandatos y Contratos Análogos a Corto Plazo		
d5) Bienes en Tránsito			f5) Otros Fondos de Terceros en Garantía y/o Administración a Corto Plazo		
e. Almacenes			f6) Valores y Bienes en Garantía a Corto Plazo		
f. Estimación por Pérdida o Deterioro de Activos Circulantes (f=f1+f2)			g. Provisiones a Corto Plazo (g=g1+g2+g3)		
f1) Estimaciones para Cuentas Incobrables por Derechos a Recibir Efectivo o Equivalentes			g1) Provisión para Demandas y Juicios a Corto Plazo		
f2) Estimación por Deterioro de Inventarios			g2) Provisión para Contingencias a Corto Plazo		
g. Otros Activos Circulantes (g=g1+g2+g3+g4)			g3) Otras Provisiones a Corto Plazo		
g1) Valores en Garantía			h. Otros Pasivos a Corto Plazo (h=h1+h2+h3)		
g2) Bienes en Garantía (excluye depósitos de fondos)			h1) Ingresos por Clasificar		
g3) Bienes Derivados de Embargos, Decomisos, Aseguramientos y Dación en Pago			h2) Recaudación por Participar		
g4) Adquisición con Fondos de Terceros			h3) Otros Pasivos Circulantes		
IA. Total de Activos Circulantes (IA = a + b + c + d + e + f + g)	12,164.55	14,756.13	IIA. Total de Pasivos Circulantes (IIA = a + b + c + d + e + f + g + h)	4,255.3	8,512.3
Activo No Circulante			Pasivo No Circulante		
a. Inversiones Financieras a Largo Plazo			a. Cuentas por Pagar a Largo Plazo		
b. Derechos a Recibir Efectivo o Equivalentes a Largo Plazo			b. Documentos por Pagar a Largo Plazo		
c. Bienes Inmuebles, Infraestructura y Construcciones en Proceso	19,405.8	14,750.0	c. Deuda Pública a Largo Plazo		
d. Bienes Muebles	78,642.5	83,416.8	d. Pasivos Diferidos a Largo Plazo		
e. Activos Intangibles			e. Fondos y Bienes de Terceros en Garantía y/o Administración a Largo Plazo		
f. Depreciación, Deterioro y Amortización Acumulada de Bienes	-24,001.9	-17,132.9	f. Provisiones a Largo Plazo		
g. Activos Diferidos			IIB. Total de Pasivos No Circulantes (IIB = a + b + c + d + e + f)		
h. Estimación por Pérdida o Deterioro de Activos no Circulantes			II. Total del Pasivo (II = IIA + IIB)	4,255.3	8,512.3
i. Otros Activos no Circulantes			HACIENDA PÚBLICA/PATRIMONIO		
IB. Total de Activos No Circulantes (IB = a + b + c + d + e + f + g + h + i)	74,046.4	81,033.9	IIIA. Hacienda Pública/Patrimonio Contribuido (IIIA = a + b + c)		
I. Total del Activo (I = IA + IB)	95,691.9	228,595.2	a. Aportaciones		
			b. Donaciones de Capital		
			c. Actualización de la Hacienda Pública/Patrimonio		
			IIIB. Hacienda Pública/Patrimonio Generado (IIIB = a + b + c + d + e)	19,1436.6	220,082.9
			a. Resultados del Ejercicio (Ahorro/ Desahorro)	53,839.3	134,469.4
			b. Resultados de Ejercicios Anteriores	137,597.3	85,613.5
			c. Revalúos		
			d. Reservas		
			e. Rectificaciones de Resultados de Ejercicios Anteriores		
			IIIC. Exceso o Insuficiencia en la Actualización de la Hacienda Pública/Patrimonio (IIIC=a+b)		
			a. Resultado por Posición Monetaria		
			b. Resultado por Tenencia de Activos no Monetarios		
			III. Total Hacienda Pública/Patrimonio (III = IIIA + IIIB + IIIC)	19,1436.6	220,082.9
			IV. Total del Pasivo y Hacienda Pública/Patrimonio (IV = II + III)	195,691.9	228,595.2

CUENTA PÚBLICA DEL GOBIERNO, ORGANISMOS AUXILIARES Y AUTÓNOMOS DEL ESTADO DE MÉXICO 2019

Universidad Mexiquense de Seguridad Informe Analítico de la Deuda Pública y Otros Pasivos - LDF Al 31 de Diciembre de 2018 y 2019							
Denominación de la Deuda Pública y Otros Pasivos (c)	Saldo al 31 de diciembre de 2018 (d)	Disposiciones del Periodo (e)	Amortizaciones del Periodo (f)	Revaluaciones, Reclasificaciones y Otros Ajustes (g)	Saldo Final del Periodo (h) h=d+e-f+g	Pago de Intereses del Periodo (i)	Pago de Comisiones y demás costos asociados durante el Periodo (j)
1. Deuda Pública (1=A+B)							
A. Corto Plazo (A=a1+a2+a3)							
a1) Instituciones de Crédito							
a2) Títulos y Valores							
a3) Arrendamientos Financieros							
B. Largo Plazo (B=b1+b2+b3)							
b1) Instituciones de Crédito							
b2) Títulos y Valores							
b3) Arrendamientos Financieros							
2. Otros Pasivos	8,512.3				4,255.3		
3. Total de la Deuda Pública y Otros Pasivos (3=1+2)	8,512.3				4,255.3		
4. Deuda Contingente 1 (Informativo)							
A. Deuda Contingente 1							
B. Deuda Contingente 2							
C. Deuda Contingente XX							
5. Valor de Instrumentos Bono Cupón Cero 2 (Informativo)							
A. Instrumento Bono Cupón Cero 1							
B. Instrumento Bono Cupón Cero 2							
C. Instrumento Bono Cupón Cero XX							

1 Se refiere a cualquier Financiamiento sin fuente o garantía de pago definida, que sea asumida de manera solidaria o subsidiaria por las Entidades Federativas con sus Municipios, organismos descentralizados y empresas de participación estatal mayoritaria y fideicomiso, locales o municipales, y por los Municipios con sus respectivos organismos descentralizados y empresas de participación municipal mayoritaria.
 2 Se refiere al valor del Bono Cupón Cero que respalda el pago de los créditos asociados al mismo (Activo).

Obligaciones a Corto Plazo (k)	Monto Contratado (l)	Plazo Pactado (m)	Tasa de Interés (n)	Comisiones y Costos Relacionados (o)	Tasa Efectiva (p)
6. Obligaciones a Corto Plazo (Informativo)					
A. Crédito 1					
B. Crédito 2					
C. Crédito XX					

Universidad Mexiquense de Seguridad Informe Analítico de Obligaciones Diferentes de Financiamientos – LDF Al 31 de Diciembre de 2019 (Miles de Pesos)										
Denominación de las Obligaciones Diferentes de Financiamiento (c)	Fecha del Contrato (d)	Fecha de inicio de operación del proyecto (e)	Fecha de vencimiento (f)	Monto de la inversión pactado (g)	Plazo pactado (h)	Monto promedio mensual del pago de la contraprestación (i)	Monto promedio mensual del pago de la contraprestación correspondiente al pago de inversión (j)	Monto pagado de la inversión al XX de XXXX de 20XX (k)	Monto pagado de la inversión actualizado al XX de XXXX de 20XX (l)	Saldo pendiente por pagar de la inversión al XX de XXXX de 20XX (m = g – l)
No Aplica										
A. Asociaciones Público Privadas (APP's) (A=a+b+c+d)										
a) APP 1										
b) APP 2										
c) APP 3										
d) APP XX										
B. Otros Instrumentos (B=a+b+c+d)										
a) Otro Instrumento 1										
b) Otro Instrumento 2										
c) Otro Instrumento 3										
d) Otro Instrumento XX										
C. Total de Obligaciones Diferentes de Financiamiento (C=A+B)										

Universidad Mexiquense de Seguridad
Balance Presupuestario - LDF
Del 1 de Enero al 31 de Diciembre de 2019
(Miles de Pesos)

Concepto	Estimado / Aprobado	Devengado	Recaudado / Pagado
A. Ingresos Totales (A = A1+A2+A3)	447,658.0	336,566.5	336,566.5
A1. Ingresos de Libre Disposición	447,658.0	336,566.5	336,566.5
A2. Transferencias Federales Etiquetadas			
A3. Financiamiento Neto			
B. Egresos Presupuestarios¹ (B = B1+B2)	447,658.0	281,525.5	279,439.5
B1. Gasto No Etiquetado (sin incluir Amortización de la Deuda Pública)	447,658.0	281,525.5	279,439.5
B2. Gasto Etiquetado (sin incluir Amortización de la Deuda Pública)			
C. Remanentes del Ejercicio Anterior (C = C1 + C2)			
C1. Remanentes de Ingresos de Libre Disposición aplicados en el periodo			
C2. Remanentes de Transferencias Federales Etiquetadas aplicados en el periodo			
I. Balance Presupuestario (I = A - B + C)		55,041.0	57,127.0
II. Balance Presupuestario sin Financiamiento Neto (II = I - A3)		55,041.0	57,127.0
III. Balance Presupuestario sin Financiamiento Neto y sin Remanentes del Ejercicio Anterior (III= II - C)		55,041.0	57,127.0

Concepto	Aprobado	Devengado	Pagado
E. Intereses, Comisiones y Gastos de la Deuda (E = E1+E2)			
E1. Intereses, Comisiones y Gastos de la Deuda con Gasto No Etiquetado			
E2. Intereses, Comisiones y Gastos de la Deuda con Gasto Etiquetado			
IV. Balance Primario (IV = III + E)		55,041.0	57,127.0

Concepto	Estimado/ Aprobado	Devengado	Recaudado / Pagado
F. Financiamiento (F = F1 + F2)			
F1. Financiamiento con Fuente de Pago de Ingresos de Libre Disposición			
F2. Financiamiento con Fuente de Pago de Transferencias Federales Etiquetadas			
G. Amortización de la Deuda (G = G1 + G2)			
G1. Amortización de la Deuda Pública con Gasto No Etiquetado			
G2. Amortización de la Deuda Pública con Gasto Etiquetado			
A3. Financiamiento Neto (A3 = F - G)			

Concepto	Estimado/ Aprobado	Devengado	Recaudado / Pagado
A1. Ingresos de Libre Disposición	447,658.0	336,566.5	336,566.5
A3.1 Financiamiento Neto con Fuente de Pago de Ingresos de Libre Disposición (A3.1 = F1 - G1)			
F1. Financiamiento con Fuente de Pago de Ingresos de Libre Disposición			
G1. Amortización de la Deuda Pública con Gasto No Etiquetado			
B1. Gasto No Etiquetado (sin incluir Amortización de la Deuda Pública)	447,658.0	281,525.5	279,439.5
C1. Remanentes de Ingresos de Libre Disposición aplicados en el periodo			
V. Balance Presupuestario de Recursos Disponibles (V = A1 + A3.1 - B1 + C1)		55,041.0	57,127.0
VI. Balance Presupuestario de Recursos Disponibles sin Financiamiento Neto (VI = V - A3.1)		55,041.0	57,127.0

Concepto	Estimado/ Aprobado	Devengado	Recaudado / Pagado
A2. Transferencias Federales Etiquetadas			
A3.2 Financiamiento Neto con Fuente de Pago de Transferencias Federales Etiquetadas (A3.2 = F2 - G2)			
F2. Financiamiento con Fuente de Pago de Transferencias Federales Etiquetadas			
G2. Amortización de la Deuda Pública con Gasto Etiquetado			
B2. Gasto Etiquetado (sin incluir Amortización de la Deuda Pública)			
C2. Remanentes de Transferencias Federales Etiquetadas aplicados en el periodo			
VII. Balance Presupuestario de Recursos Etiquetados (VII = A2 + A3.2 - B2 + C2)			
VIII. Balance Presupuestario de Recursos Etiquetados sin Financiamiento Neto (VIII = VII - A3.2)			

Universidad Mexiquense de Seguridad
Estado Analítico de Ingresos Detallado - LDF
Del 1 de Enero al 31 de Diciembre de 2019
(Miles de Pesos)

Concepto	Ingreso					Diferencia
	Estimado	Ampliaciones/ (Reducciones)	Modificado	Devengado	Recaudado	
Ingresos de Libre Disposición						
A. Impuestos						
B. Cuotas y Aportaciones de Seguridad Social						
C. Contribuciones de Mejoras						
D. Derechos						
E. Productos				1,864.3	1,864.3	-1,864.3
F. Aprovechamientos						
G. Ingresos por Ventas de Bienes y Servicios	108,304.9	-108,304.9				
H. Participaciones (H=h1+h2+h3+h4+h5+h6+h7+h8+h9+h10+h11)						
h1) Fondo General de Participaciones						
h2) Fondo de Fomento Municipal						
h3) Fondo de Fiscalización y Recaudación						
h4) Fondo de Compensación						
h5) Fondo de Extracción de Hidrocarburos						
h6) Impuesto Especial Sobre Producción y Servicios						
h7) 0.136% de la Recaudación Federal Participable						
h8) 3.17% Sobre Extracción de Petróleo						
h9) Gasolinas y Diésel						
h10) Fondo del Impuesto Sobre la Renta						
h11) Fondo de Estabilización de los Ingresos de las Entidades Federativas						
I. Incentivos Derivados de la Colaboración Fiscal (I=i1+i2+i3+i4+i5)						
i1) Tenencia o Uso de Vehículos						
i2) Fondo de Compensación ISAN						
i3) Impuesto Sobre Automóviles Nuevos						
i4) Fondo de Compensación de Repecos-Intermedios						
i5) Otros Incentivos Económicos						
J. Transferencias	339,353.1	108,304.9	447,658.0	328,318.4	328,318.4	119,339.6
K. Convenios						
k1) Otros Convenios y Subsidios						
L. Otros Ingresos de Libre Disposición (L=l1+l2)		8,512.3	8,512.3	6,383.8	6,383.8	2,128.5
l1) Participaciones en Ingresos Locales						
l2) Otros Ingresos de Libre Disposición		8,512.3	8,512.3	6,383.8	6,383.8	2,128.5
I. Total de Ingresos de Libre Disposición (I=A+B+C+D+E+F+G+H+I+J+K+L)	447,658.0	8,512.3	456,170.3	336,566.5	336,566.5	119,603.8
Ingresos Excedentes de Ingresos de Libre Disposición						
Transferencias Federales Etiquetadas						
A. Aportaciones (A=a1+a2+a3+a4+a5+a6+a7+a8)						
a1) Fondo de Aportaciones para la Nómina Educativa y Gasto Operativo						
a2) Fondo de Aportaciones para los Servicios de Salud						
a3) Fondo de Aportaciones para la Infraestructura Social						
a4) Fondo de Aportaciones para el Fortalecimiento de los Municipios y de las Demarcaciones Territoriales del Distrito Federal						
a5) Fondo de Aportaciones Múltiples						
a6) Fondo de Aportaciones para la Educación Tecnológica y de Adultos						
a7) Fondo de Aportaciones para la Seguridad Pública de los Estados y del Distrito Federal						
a8) Fondo de Aportaciones para el Fortalecimiento de las Entidades Federativas						
B. Convenios (B=b1+b2+b3+b4)						
b1) Convenios de Protección Social en Salud						
b2) Convenios de Descentralización						
b3) Convenios de Reasignación						
b4) Otros Convenios y Subsidios						
C. Fondos Distintos de Aportaciones (C=c1+c2)						
c1) Fondo para Entidades Federativas y Municipios Productores de Hidrocarburos						
c2) Fondo Minero						
D. Transferencias, Subsidios y Subvenciones, y Pensiones y Jubilaciones						
E. Otras Transferencias Federales Etiquetadas						
II. Total de Transferencias Federales Etiquetadas (II = A + B + C + D + E)						
III. Ingresos Derivados de Financiamientos (III = A)						
A. Ingresos Derivados de Financiamientos						
IV. Total de Ingresos (IV = I + II + III)	447,658.0	8,512.3	456,170.3	336,566.5	336,566.5	119,603.8
Datos Informativos						
1. Ingresos Derivados de Financiamientos con Fuente de Pago de Ingresos de Libre Disposición						
2. Ingresos Derivados de Financiamientos con Fuente de Pago de Transferencias Federales Etiquetadas						
3. Ingresos Derivados de Financiamientos (3 = 1 + 2)						

CUENTA PÚBLICA DEL GOBIERNO, ORGANISMOS AUXILIARES Y AUTÓNOMOS DEL ESTADO DE MÉXICO 2019

Universidad Mexiquense de Seguridad Estado Analítico del Ejercicio del Presupuesto de Egresos Detallado - LDF Clasificación por Objeto del Gasto (Capítulo y Concepto) Del 1 de Enero al 31 de Diciembre de 2019 (Miles de Pesos)						
Concepto	Egresos					Subejercicio
	Aprobado	Ampliaciones/ (Reducciones)	Modificado	Devengado	Pagado	
I. Gasto No Etiquetado (I=A+B+C+D+E+F+G+H+I)	447,658.0	8,512.3	456,170.3	281,525.5	279,439.5	174,644.8
A. Servicios Personales (A=a1+a2+a3+a4+a5+a6+a7)	220,982.9		220,982.9	142,087.0	142,087.0	78,895.9
a1) Remuneraciones al Personal de Carácter Permanente	70,074.7	-2,925.8	67,148.9	53,445.4	53,445.4	13,703.5
a2) Remuneraciones al Personal de Carácter Transitorio						
a3) Remuneraciones Adicionales y Especiales	67,430.7	872.5	68,303.2	56,164.2	56,164.2	12,139.0
a4) Seguridad Social	47,368.6	1,937.0	49,305.6	18,413.9	18,413.9	30,891.7
a5) Otras Prestaciones Sociales y Económicas	28,343.0	-45.5	28,297.5	13,795.2	13,795.2	14,502.3
a6) Previsiones						
a7) Pago de Estímulos a Servidores Públicos	7,765.9	161.8	7,927.7	268.3	268.3	7,659.4
B. Materiales y Suministros (B=b1+b2+b3+b4+b5+b6+b7+b8+b9)	88,507.9		88,507.9	58,436.4	58,436.4	30,071.5
b1) Materiales de Administración, Emisión de Documentos y Artículos Oficiales	18,432.7	-1,799.1	16,633.6	6,742.0	6,742.0	9,891.6
b2) Alimentos y Utensilios	26,636.0	539.1	27,175.1	22,837.0	22,837.0	4,338.1
b3) Materias Primas y Materiales de Producción y Comercialización	100.8		100.8	18.5	18.5	82.3
b4) Materiales y Artículos de Construcción y de Reparación	15,529.6	-739.9	14,789.7	7,776.0	7,776.0	7,013.7
b5) Productos Químicos, Farmacéuticos y de Laboratorio	408.0	527.6	935.6	821.0	821.0	114.6
b6) Combustibles, Lubricantes y Aditivos	3,600.0		3,600.0	2,462.2	2,462.2	1,137.8
b7) Vestuario, Blancos, Prendas de Protección y Artículos Deportivos	4,905.0	2,983.0	7,888.0	5,606.4	5,606.4	2,281.6
b8) Materiales y Suministros Para Seguridad	13,300.0		13,300.0	10,874.7	10,874.7	2,425.3
b9) Herramientas, Refacciones y Accesorios Menores	5,595.8	-1,510.7	4,085.1	1,298.6	1,298.6	2,786.5
C. Servicios Generales (C=c1+c2+c3+c4+c5+c6+c7+c8+c9)	101,167.2		101,167.2	57,857.8	57,374.6	43,309.4
c1) Servicios Básicos	2,895.2	1,893.2	4,788.4	4,310.4	4,310.4	478.0
c2) Servicios de Arrendamiento		176.7	176.7	176.7	176.7	
c3) Servicios Profesionales, Científicos, Técnicos y Otros Servicios	47,303.4	-2,361.5	44,941.9	22,577.3	22,497.6	22,364.6
c4) Servicios Financieros, Bancarios y Comerciales	1,330.0	239.9	1,569.9	1,541.2	1,541.2	28.7
c5) Servicios de Instalación, Reparación, Mantenimiento y Conservación	44,421.0	-1,498.9	42,922.1	24,052.9	24,052.9	18,869.2
c6) Servicios de Comunicación Social y Publicidad	1,482.6	45.6	1,528.2	241.1	241.1	1,287.1
c7) Servicios de Traslado y Viáticos	222.0	10.5	232.5	103.7	103.7	128.8
c8) Servicios Oficiales						
c9) Otros Servicios Generales	3,513.0	1,494.5	5,007.5	4,854.5	4,451.0	153.0
D. Transferencias, Asignaciones, Subsidios y Otras Ayudas (D=d1+d2+d3+d4+d5+d6+d7+d8+d9)	20,000.0		20,000.0	314.0	314.0	19,686.0
d1) Transferencias Internas y Asignaciones al Sector Público						
d2) Transferencias al Resto del Sector Público						
d3) Subsidios y Subvenciones						
d4) Ayudas Sociales	20,000.0		20,000.0	314.0	314.0	19,686.0
d5) Pensiones y Jubilaciones						
d6) Transferencias a Fideicomisos, Mandatos y Otros Análogos						
d7) Transferencias a la Seguridad Social						
d8) Donativos						
d9) Transferencias al Exterior						
E. Bienes Muebles, Inmuebles e Intangibles (E=e1+e2+e3+e4+e5+e6+e7+e8+e9)	10,000.0	0.0	10,000.0	7,390.0	7,390.0	2,610.0
e1) Mobiliario y Equipo de Administración	5,000.0	3,802.5	8,802.5	7,235.4	7,235.4	1,567.1
e2) Mobiliario y Equipo Educativo y Recreativo						
e3) Equipo e Instrumental Médico y de Laboratorio						
e4) Vehículos y Equipo de Transporte						
e5) Equipo de Defensa y Seguridad						
e6) Maquinaria, Otros Equipos y Herramientas	5,000.0	-3,833.9	1,166.1	123.2	123.2	1,042.9
e7) Activos Biológicos						
e8) Bienes Inmuebles						
e9) Activos Intangibles		314	314	314	314	
F. Inversión Pública (F=f1+f2+f3)	7,000.0		7,000.0	7,000.0	5,397.2	
f1) Obra Pública en Bienes de Dominio Público	7,000.0		7,000.0	7,000.0	5,397.2	
f2) Obra Pública en Bienes Propios						
f3) Proyectos Productivos y Acciones de Fomento						
G. Inversiones Financieras y Otras Provisiones (G=g1+g2+g3+g4+g5+g6+g7)						
g1) Inversiones Para el Fomento de Actividades Productivas						
g2) Acciones y Participaciones de Capital						
g3) Compra de Títulos y Valores						
g4) Concesión de Préstamos						
g5) Inversiones en Fideicomisos, Mandatos y Otros Análogos						
Fideicomiso de Desastres Naturales (Informativo)						
g6) Otras Inversiones Financieras						
g7) Provisiones para Contingencias y Otras Erogaciones Especiales						
H. Participaciones y Aportaciones (H=h1+h2+h3)						
h1) Participaciones						
h2) Aportaciones						
h3) Convenios						
I. Deuda Pública (I=i1+i2+i3+i4+i5+i6+i7)		8,512.3	8,512.3	8,440.3	8,440.3	72.0
i1) Amortización de la Deuda Pública						
i2) Intereses de la Deuda Pública						
i3) Comisiones de la Deuda Pública						
i4) Gasto de la Deuda Pública						
i5) Costo por Coberturas						
i6) Apoyos Financieros						
i7) Adeudos de Ejercicios Fiscales Anteriores (ADEFAS)		8,512.3	8,512.3	8,440.3	8,440.3	72.0

Concepto	Egresos					Subejercicio
	Aprobado	Ampliaciones/ (Reducciones)	Modificado	Devengado	Pagado	
II. Gasto Etiquetado (II=A+B+C+D+E+F+G+H+I)						
A. Servicios Personales (A=a1+a2+a3+a4+a5+a6+a7)						
a1) Remuneraciones al Personal de Carácter Permanente						
a2) Remuneraciones al Personal de Carácter Transitorio						
a3) Remuneraciones Adicionales y Especiales						
a4) Seguridad Social						
a5) Otras Prestaciones Sociales y Económicas						
a6) Previsiones						
a7) Pago de Estímulos a Servidores Públicos						
B. Materiales y Suministros (B=b1+b2+b3+b4+b5+b6+b7+b8+b9)						
b1) Materiales de Administración, Emisión de Documentos y Artículos Oficiales						
b2) Alimentos y Utensilios						
b3) Materias Primas y Materiales de Producción y Comercialización						
b4) Materiales y Artículos de Construcción y de Reparación						
b5) Productos Químicos, Farmacéuticos y de Laboratorio						
b6) Combustibles, Lubricantes y Aditivos						
b7) Vestuario, Blancos, Prendas de Protección y Artículos Deportivos						
b8) Materiales y Suministros Para Seguridad						
b9) Herramientas, Refacciones y Accesorios Menores						
C. Servicios Generales (C=c1+c2+c3+c4+c5+c6+c7+c8+c9)						
c1) Servicios Básicos						
c2) Servicios de Arrendamiento						
c3) Servicios Profesionales, Científicos, Técnicos y Otros Servicios						
c4) Servicios Financieros, Bancarios y Comerciales						
c5) Servicios de Instalación, Reparación, Mantenimiento y Conservación						
c6) Servicio de Comunicación Social y Publicidad						
c7) Servicios de Traslado y Viáticos						
c8) Servicios Oficiales						
c9) Otros Servicios Generales						
D. Transferencias, Asignaciones, Subsidios y Otras Ayudas (D=d1+d2+d3+d4+d5+d6+d7+d8+d9)						
d1) Transferencias Internas y Asignaciones al Sector Público						
d2) Transferencias al Resto del Sector Público						
d3) Subsidios y Subvenciones						
d4) Ayudas Sociales						
d5) Pensiones y Jubilaciones						
d6) Transferencias a Fideicomisos, Mandatos y Otros Análogos						
d7) Transferencias a la Seguridad Social						
d8) Donativos						
d9) Transferencias al Exterior						
E. Bienes Muebles, Inmuebles e Intangibles (E=e1+e2+e3+e4+e5+e6+e7+e8+e9)						
e1) Mobiliario y Equipo de Administración						
e2) Mobiliario y Equipo Educativo y Recreativo						
e3) Equipo e Instrumental Médico y de Laboratorio						
e4) Vehículos y Equipo de Transporte						
e5) Equipo de Defensa y Seguridad						
e6) Maquinaria, Otros Equipos y Herramientas						
e7) Activos Biológicos						
e8) Bienes Inmuebles						
e9) Activos Intangibles						
F. Inversión Pública (F=f1+f2+f3)						
f1) Obra Pública en Bienes de Dominio Público						
f2) Obra Pública en Bienes Propios						
f3) Proyectos Productivos y Acciones de Fomento						
G. Inversiones Financieras y Otras Provisiones (G=g1+g2+g3+g4+g5+g6+g7)						
g1) Inversiones Para el Fomento de Actividades Productivas						
g2) Acciones y Participaciones de Capital						
g3) Compra de Títulos y Valores						
g4) Concesión de Préstamos						
g5) Inversiones en Fideicomisos, Mandatos y Otros Análogos						
Fideicomiso de Desastres Naturales (Informativo)						
g6) Otras Inversiones Financieras						
g7) Provisiones para Contingencias y Otras Erogaciones Especiales						
H. Participaciones y Aportaciones (H=h1+h2+h3)						
h1) Participaciones						
h2) Aportaciones						
h3) Convenios						
I. Deuda Pública (I=i1+i2+i3+i4+i5+i6+i7)						
i1) Amortización de la Deuda Pública						
i2) Intereses de la Deuda Pública						
i3) Comisiones de la Deuda Pública						
i4) Gasto de la Deuda Pública						
i5) Costo por Coberturas						
i6) Apoyos Financieros						
i7) Adeudos de Ejercicios Fiscales Anteriores (ADEFAS)						
III. Total de Egresos (III = I + II)	447,658.0	8,512.3	456,170.3	281,525.5	279,439.5	174,644.8

Universidad Mexiquense de Seguridad Estado Analítico del Ejercicio del Presupuesto de Egresos Detallado - LDF Clasificación Administrativa Del 1 de Enero al 31 de Diciembre de 2019 (Miles de Pesos)						
Concepto (c)	Egresos					Subejercicio
	Aprobado	Ampliaciones/ (Reducciones)	Modificado	Devengado	Pagado	
I. Gasto No Etiquetado (I=A+B+C+D+E+F+G+H)	447,658.0	8,512.3	456,170.3	281,525.5	279,439.5	174,644.8
202NO Universidad Mexiquense de Seguridad	447,658.0	8,512.3	456,170.3	281,525.5	279,439.5	174,644.8
II. Gasto Etiquetado (II=A+B+C+D+E+F+G+H)						
202NO Universidad Mexiquense de Seguridad						
III. Total de Egresos (III = I + II)	447,658.0	8,512.3	456,170.3	281,525.5	279,439.5	174,644.8

Universidad Mexiquense de Seguridad Estado Analítico del Ejercicio del Presupuesto de Egresos Detallado - LDF Clasificación Funcional (Finalidad y Función) Del 1 de Enero Al 31 de Diciembre de 2019 (Miles de Pesos)						
Concepto (c)	Egresos					Subejercicio
	Aprobado	Ampliaciones/ (Reducciones)	Modificado	Devengado	Pagado	
I. Gasto No Etiquetado (I=A+B+C+D)	447,658.0	8,512.3	456,170.3	281,525.5	279,439.5	174,644.8
A. Gobierno (A=a1+a2+a3+a4+a5+a6+a7+a8)	447,658.0		447,658.0	273,085.2	270,999.2	174,572.8
a1) Legislación						
a2) Justicia						
a3) Coordinación de la Política de Gobierno						
a4) Relaciones Exteriores						
a5) Asuntos Financieros y Hacendarios						
a6) Seguridad Nacional						
a7) Asuntos de Orden Público y de Seguridad Interior	447,658.0		447,658.0	273,085.2	270,999.2	174,572.8
a8) Otros Servicios Generales						
B. Desarrollo Social (B=b1+b2+b3+b4+b5+b6+b7)						
b1) Protección Ambiental						
b2) Vivienda y Servicios a la Comunidad						
b3) Salud						
b4) Recreación, Cultura y Otras Manifestaciones Sociales						
b5) Educación						
b6) Protección Social						
b7) Otros Asuntos Sociales						
C. Desarrollo Económico (C=c1+c2+c3+c4+c5+c6+c7+c8+c9)						
c1) Asuntos Económicos, Comerciales y Laborales en General						
c2) Agropecuaria, Silvicultura, Pesca y Caza						
c3) Combustibles y Energía						
c4) Minería, Manufacturas y Construcción						
c5) Transporte						
c6) Comunicaciones						
c7) Turismo						
c8) Ciencia, Tecnología e Innovación						
c9) Otras Industrias y Otros Asuntos Económicos						
D. Otras No Clasificadas en Funciones Anteriores (D=d1+d2+d3+d4)		8,512.3	8,512.3	8,440.3	8,440.3	72.0
d1) Transacciones de la Deuda Pública / Costo Financiero de la Deuda						
d2) Transferencias, Participaciones y Aportaciones Entre Diferentes Niveles y Ordenes de Gobierno						
d3) Saneamiento del Sistema Financiero						
d4) Adeudos de Ejercicios Fiscales Anteriores		8,512.3	8,512.3	8,440.3	8,440.3	72.0
II. Gasto Etiquetado (II=A+B+C+D)						
A. Gobierno (A=a1+a2+a3+a4+a5+a6+a7+a8)						
a1) Legislación						
a2) Justicia						
a3) Coordinación de la Política de Gobierno						
a4) Relaciones Exteriores						
a5) Asuntos Financieros y Hacendarios						
a6) Seguridad Nacional						
a7) Asuntos de Orden Público y de Seguridad Interior						
a8) Otros Servicios Generales						
B. Desarrollo Social (B=b1+b2+b3+b4+b5+b6+b7)						
b1) Protección Ambiental						
b2) Vivienda y Servicios a la Comunidad						
b3) Salud						
b4) Recreación, Cultura y Otras Manifestaciones Sociales						
b5) Educación						
b6) Protección Social						
b7) Otros Asuntos Sociales						
C. Desarrollo Económico (C=c1+c2+c3+c4+c5+c6+c7+c8+c9)						
c1) Asuntos Económicos, Comerciales y Laborales en General						
c2) Agropecuaria, Silvicultura, Pesca y Caza						
c3) Combustibles y Energía						
c4) Minería, Manufacturas y Construcción						
c5) Transporte						
c6) Comunicaciones						
c7) Turismo						
c8) Ciencia, Tecnología e Innovación						
c9) Otras Industrias y Otros Asuntos Económicos						
D. Otras No Clasificadas en Funciones Anteriores (D=d1+d2+d3+d4)						
d1) Transacciones de la Deuda Pública / Costo Financiero de la Deuda						
d2) Transferencias, Participaciones y Aportaciones Entre Diferentes Niveles y Ordenes de Gobierno						
d3) Saneamiento del Sistema Financiero						
d4) Adeudos de Ejercicios Fiscales Anteriores						
III. Total de Egresos (III = I + II)	447,658.0	8,512.3	456,170.3	281,525.5	279,439.5	174,644.8

CUENTA PÚBLICA DEL GOBIERNO, ORGANISMOS AUXILIARES Y AUTÓNOMOS DEL ESTADO DE MÉXICO 2019

Universidad Mexiquense de Seguridad Estado Analítico del Ejercicio del Presupuesto de Egresos Detallado - LDF Clasificación de Servicios Personales por Categoría Del 1 de Enero al 31 de Diciembre de 2019 (Miles de Pesos)						
Concepto (c)	Egresos					Subejercicio
	Aprobado	Ampliaciones/ (Reducciones)	Modificado	Devengado	Pagado	
I. Gasto No Etiquetado (I=A+B+C+D+E+F)	220,982.9		220,982.9	142,087.0	142,087.0	78,895.9
A. Personal Administrativo y de Servicio Público	220,982.9		220,982.9	142,087.0	142,087.0	78,895.9
B. Magisterio						
C. Servicios de Salud (C=c1+c2)						
c1) Personal Administrativo						
c2) Personal Médico, Paramédico y afín						
D. Seguridad Pública						
E. Gastos asociados a la implementación de nuevas leyes federales o reformas a las mismas (E = e1+ e2)						
e1) Nombre del Programa o Ley 1						
e2) Nombre del Programa o Ley 2						
F. Sentencias laborales definitivas						
II. Gasto Etiquetado (II=A+B+C+D+E+F)						
A. Personal Administrativo y de Servicio Público						
B. Magisterio						
C. Servicios de Salud (C=c1+c2)						
c1) Personal Administrativo						
c2) Personal Médico, Paramédico y afín						
D. Seguridad Pública						
E. Gastos asociados a la implementación de nuevas leyes federales o reformas a las mismas (E = e1+ e2)						
e1) Nombre del Programa o Ley 1						
e2) Nombre del Programa o Ley 2						
F. Sentencias laborales definitivas						
III. Total del Gasto en Servicios Personales (III = I + II)	220,982.9		220,982.9	142,087.0	142,087.0	78,895.9