

FISCALÍA GENERAL DE JUSTICIA DEL ESTADO DE MÉXICO

FGJEM

CONTENIDO	PÁGINA
I. INFORMACIÓN CONTABLE	
ESTADO DE SITUACIÓN FINANCIERA	5
ESTADO DE ACTIVIDADES	6
ESTADO DE VARIACIÓN EN LA HACIENDA PÚBLICA	7
ESTADO DE CAMBIOS EN LA SITUACIÓN FINANCIERA	8
ESTADO DE FLUJOS DE EFECTIVO	9
ESTADO ANALÍTICO DEL ACTIVO	10
ESTADO ANALÍTICO DE LA DEUDA Y OTROS PASIVOS	11
NOTAS A LOS ESTADOS FINANCIEROS	12
II. INFORMACIÓN PRESUPUESTARIA	31
III. INFORMACIÓN PROGRAMÁTICA	47
IV. ANEXOS ESTABLECIDOS EN DIFERENTES ORDENAMIENTOS	77
V. FORMATOS PARA EL CUMPLIMIENTO DE LA LEY DE DISCIPLINA FINANCIERA DE LAS ENTIDADES FEDERATIVAS Y LOS MUNICIPIOS	81

F G J E M

Fiscalía General de Justicia del Estado de México
Estado de Situación Financiera
Al 31 de Diciembre de 2019 y 2018
(Miles de Pesos)

CONCEPTO	Año		CONCEPTO	Año	
	2019	2018		2019	2018
ACTIVO			PASIVO		
Activo Circulante			Pasivo Circulante		
Efectivo y Equivalentes	1,388,280.5	575,420.9	Cuentas por Pagar a Corto Plazo	1,309,544.3	819,281.9
Derechos a Recibir Efectivo o Equivalentes	859.5	290,684.5	Documentos por Pagar a Corto Plazo		
Derechos a Recibir Bienes o Servicios			Porción a Corto Plazo de la Deuda Pública a Largo Plazo		
Inventarios			Títulos y Valores a Corto Plazo		
Atrascenos			Pasivos Diferidos a Corto Plazo		
Estimación por Pérdida o Deterioro de Activos Circulantes			Fondos y Bienes de Terceros en Garantía y/o Administración a Corto Plazo		
Otros Activos Circulantes			Provisiones a Corto Plazo		
			Otros Pasivos a Corto Plazo		
Total de Activos Circulantes	1,389,140.0	866,105.4	Total de Pasivos Circulantes	1,309,544.3	819,281.9
Activo No Circulante			Pasivo No Circulante		
Inversiones Financieras a Largo Plazo			Cuentas por Pagar a Largo Plazo		
Derechos a Recibir Efectivo o Equivalentes a Largo Plazo			Documentos por Pagar a Largo Plazo		
Bienes Inmuebles, Infraestructura y Construcciones en Proceso	901,748.4	901,748.4	Deuda Pública a Largo Plazo		
Bienes Muebles	539,959.2	1,403,163.1	Pasivos Diferidos a Largo Plazo		
Activos Intangibles			Fondos y Bienes de Terceros en Garantía y/o en Administración a Largo Plazo		
Depreciación, Deterioro y Amortización Acumulada de Bienes	-1,517.7		Provisiones a Largo Plazo		
Activos Diferidos					
Estimación por Pérdida o Deterioro de Activos No Circulantes			Total de Pasivos No Circulantes		
Otros Activos no Circulantes			Total del Pasivo	1,309,544.3	819,281.9
Total de Activos No Circulantes	1,440,189.9	2,304,911.5	HACIENDA PÚBLICA/ PATRIMONIO		
Total del Activo	2,829,329.9	3,171,016.9	Hacienda Pública/Patrimonio Contribuido	1,377,854.2	2,304,911.5
			Aportaciones	1,377,854.2	2,304,911.5
			Donaciones de Capital		
			Actualización de la Hacienda Pública / Patrimonio		
			Hacienda Pública/Patrimonio Generado	141,931.4	46,823.5
			Resultados del Ejercicio (Ahorro / Desahorro)	107,521.5	19,200.6
			Resultados de Ejercicios Anteriores	34,409.9	27,622.9
			Revalúos		
			Reservas		
			Rectificaciones de Resultados de Ejercicios Anteriores		
			Exceso o Insuficiencia en la Actualización de la Hacienda Pública/Patrimonio		
			Resultado por Posición Monetaria		
			Resultado por Tenencia de Activos no Monetarios		
			Total Hacienda Pública/ Patrimonio	1,519,785.6	2,351,736.0
			Total del Pasivo y Hacienda Pública / Patrimonio	2,829,329.9	3,171,016.9

Fiscalía General de Justicia del Estado de México
Estado de Actividades
Del 1 de Enero al 31 de Diciembre de 2019 y 2018
(Miles de Pesos)

Concepto	2019	2018
INGRESOS Y OTROS BENEFICIOS		
Ingresos de la Gestión		
Impuestos		
Cuotas y Aportaciones de Seguridad Social		
Contribuciones de Mejoras		
Derechos		
Productos de Tipo Corriente		
Aprovechamientos de Tipo Corriente		
Ingresos por Venta de Bienes y Servicios		
Ingresos no Comprendidos en las Fracciones de la Ley de Ingresos Causados en Ejercicios Fiscales Anteriores		
Pendientes de Liquidación o Pago		
Participaciones, Aportaciones, Transferencias, Asignaciones, Subsidios y Otras Ayudas	4,520,928.7	3,938,646.9
Participaciones y Aportaciones		
Transferencias, Asignaciones, Subsidios y Otras Ayudas	4,520,928.7	3,938,646.9
Otros Ingresos y Beneficios	74,001.2	30,162.5
Ingresos Financieros	70,823.2	28,119.4
Incremento por Variación de Inventarios		
Disminución del Exceso de Estimaciones por Pérdida o Deterioro u Obsolescencia		
Disminución del Exceso de Provisiones		
Otros Ingresos y Beneficios Varios	3,178.0	2,043.1
Total de Ingresos y Otros Beneficios	4,594,929.9	3,968,809.4
GASTOS Y OTRAS PÉRDIDAS		
Gastos de Funcionamiento	4,100,462.4	3,643,022.2
Servicios Personales	3,578,622.2	3,099,068.8
Materiales y Suministros	121,400.1	150,124.1
Servicios Generales	400,440.1	393,829.3
Transferencias, Asignaciones, Subsidios y Otras Ayudas	46,000.0	25,124.0
Transferencias Internas y Asignaciones al Sector Público		
Transferencias al Resto del Sector Público		
Subsidios y Subvenciones		
Ayudas Sociales		
Pensiones y Jubilaciones		
Transferencias a Fideicomisos, Mandatos y Contratos Análogos	46,000.0	25,124.0
Transferencias a la Seguridad Social		
Donativos		
Transferencias al Exterior		
Participaciones y Aportaciones		
Participaciones		
Aportaciones		
Convenios		
Intereses, Comisiones y Otros Gastos de la Deuda Pública		
Intereses de la Deuda Pública		
Comisiones de la Deuda Pública		
Gastos de la Deuda Pública		
Costo por Coberturas		
Apoyos Financieros		
Otros Gastos y Pérdidas Extraordinarias	203,629.9	2,162.2
Estimaciones, Depreciaciones, Deterioros, Obsolescencia y Amortizaciones		
Provisiones		
Disminución de Inventarios		
Aumento por Insuficiencia de Estimaciones por Pérdida o Deterioro y Obsolescencia		
Aumento por Insuficiencia de Provisiones		
Otros Gastos	203,629.9	2,162.2
Inversión Pública	137,316.1	279,300.4
Inversión Pública no Capitalizable	137,316.1	279,300.4
Total de Gastos y Otras Pérdidas	4,487,408.4	3,949,608.8
Resultados del Ejercicio (Ahorro/Desahorro)	107,521.5	19,200.6

Fiscalía General de Justicia del Estado de México					
Estado de Variación en la Hacienda Pública					
Del 1 de Enero al 31 de Diciembre de 2019					
Concepto	Hacienda Pública / Patrimonio Contribuido	Hacienda Pública / Patrimonio Generado de Ejercicios Anteriores	Hacienda Pública / Patrimonio Generado del Ejercicio	Exceso o Insuficiencia en la Actualización de la Hacienda Pública / Patrimonio	Total
Hacienda Pública / Patrimonio Contribuido Neto de 2018	2,304,911.5				2,304,911.5
Aportaciones	2,304,911.5				2,304,911.5
Donaciones de Capital					
Actualización de la Hacienda Pública/Patrimonio					
8Hacienda Pública / Patrimonio Generado Neto de 2018		27,622.9	19,200.6		46,823.5
Resultados del Ejercicio (Ahorro/Desahorro)			19,200.6		19,200.6
Resultados de Ejercicios Anteriores		27,622.9			27,622.9
Revalúos					
Reservas					
Rectificaciones de Resultados de Ejercicios Anteriores					
Exceso o Insuficiencia en la Actualización de la Hacienda Pública / Patrimonio Neto de 2018					
Resultado por Posición Monetaria					
Resultado por Tenencia de Activos no Monetarios					
Hacienda Pública / Patrimonio Neto Final de 2018	2,304,911.5	27,622.9	19,200.6		2,351,735.0
Cambios en la Hacienda Pública / Patrimonio Contribuido Neto de 2019	-927,057.2				-927,057.2
Aportaciones	-927,057.2				-927,057.2
Donaciones de Capital					
Actualización de la Hacienda Pública/Patrimonio					
Variaciones de la Hacienda Pública / Patrimonio Generado Neto de 2019		6,786.9	88,320.9		95,107.8
Resultados del Ejercicio (Ahorro/Desahorro)		34,409.8	107,521.5		107,521.5
Resultados de Ejercicios Anteriores		-27,622.9	-19,200.6		-46,823.5
Revalúos					
Reservas					
Rectificaciones de Resultados de Ejercicios Anteriores					
Cambios en el Exceso o Insuficiencia en la Actualización de la Hacienda Pública / Patrimonio Neto de 2019					
Resultado por Posición Monetaria					
Resultado por Tenencia de Activos no Monetarios					
Hacienda Pública / Patrimonio Neto Final de 2019	1,377,854.3	34,409.8	107,521.5		1,519,785.6

Fiscalía General de Justicia del Estado de México
Estado de Cambios en la Situación Financiera
Del 1 de Enero al 31 de Diciembre de 2019
(Miles de Pesos)

Concepto	Origen	Aplicación
ACTIVO	1,154,546.5	812,859.3
Activo Circulante	289,825.0	812,859.3
Efectivo y Equivalentes		812,859.3
Derechos a Recibir Efectivo o Equivalentes	289,825.0	
Derechos a Recibir Bienes o Servicios		
Inventarios		
Almacenes		
Estimación por Pérdida o Deterioro de Activos Circulantes		
Otros Activos Circulantes		
Activo No Circulante	864,721.5	
Inversiones Financieras a Largo Plazo		
Derechos a Recibir Efectivo o Equivalentes a Largo Plazo		
Bienes Inmuebles, Infraestructura y Construcciones en Proceso		
Bienes Muebles	863,203.9	
Activos Intangibles		
Depreciación, Deterioro y Amortización Acumulada de Bienes	1,517.6	
Activos Diferidos		
Estimación por Pérdida o Deterioro de Activos no Circulantes		
Otros Activos no Circulantes		
PASIVO	490,262.3	
Pasivo Circulante	490,262.3	
Cuentas por Pagar a Corto Plazo	490,262.3	
Documentos por Pagar a Corto Plazo		
Porción a Corto Plazo de la Deuda Pública a Largo Plazo		
Títulos y Valores a Corto Plazo		
Pasivos Diferidos a Corto Plazo		
Fondos y Bienes de Terceros en Garantía y/o Administración a Corto Plazo		
Provisiones a Corto Plazo		
Otros Pasivos a Corto Plazo		
Pasivo No Circulante		
Cuentas por Pagar a Largo Plazo		
Documentos por Pagar a Largo Plazo		
Deuda Pública a Largo Plazo		
Pasivos Diferidos a Largo Plazo		
Fondos y Bienes de Terceros en Garantía y/o en Administración a Largo Plazo		
Provisiones a Largo Plazo		
HACIENDA PÚBLICA/PATRIMONIO	95,107.8	927,057.3
Hacienda Pública/Patrimonio Contribuido		927,057.3
Aportaciones		927,057.3
Donaciones de Capital		
Actualización de la Hacienda Pública/Patrimonio		
Hacienda Pública/Patrimonio Generado	95,107.8	
Resultados del Ejercicio (Ahorro/Desahorro)	88,320.8	
Resultados de Ejercicios Anteriores	6,787.0	
Revalúos		
Reservas		
Rectificaciones de Resultados de Ejercicios Anteriores		
Exceso o Insuficiencia en la Actualización de la Hacienda Pública/Patrimonio		
Resultado por Posición Monetaria		
Resultado por Tenencia de Activos no Monetarios		

Fiscalía General de Justicia del Estado de México
Estado de Flujos de Efectivo
Del 1 de Enero al 31 de Diciembre 2019 y 2018
(Miles de Pesos)

Concepto	2019	2018
Flujos de Efectivo de las Actividades de Operación		
Origen	4,594,929.9	3,968,809.4
Impuestos		
Cuotas y Aportaciones de Seguridad Social		
Contribuciones de Mejoras		
Derechos		
Productos de Tipo Corriente		30,162.5
Aprovechamientos de Tipo Corriente	3,178.0	
Ingresos por Venta de Bienes y Servicios		
Ingresos no Comprendidos en las Fracciones de la Ley de Ingresos Causados en Ejercicios Fiscales		
Anteriores Pendientes de Liquidación o Pago		
Participaciones y Aportaciones		
Transferencias, Asignaciones y Subsidios y Otras Ayudas	4,520,928.6	3,938,646.9
Otros Orígenes de Operación	70,823.3	
Aplicación	4,487,408.4	3,949,608.8
Servicios Personales	3,578,622.2	3,099,068.8
Materiales y Suministros	121,400.1	150,124.1
Servicios Generales	400,440.1	393,829.3
Transferencias Internas y Asignaciones al Sector Público		
Transferencias al Resto del Sector Público		
Subsidios y Subvenciones		
Ayudas Sociales		
Pensiones y Jubilaciones		
Transferencias a Fideicomisos, Mandatos y Contratos Análogos	46,000.0	25,124.0
Transferencias a la Seguridad Social		
Donativos		
Transferencias al Exterior		
Participaciones		
Aportaciones		
Convenios		
Otras Aplicaciones de Operación	340,946.0	281,462.6
Flujos Netos de Efectivo por Actividades de Operación	107,521.5	19,200.6
Flujos de Efectivo de las Actividades de Inversión		
Origen	1,154,546.5	.0
Bienes Inmuebles, Infraestructura y Construcciones en Proceso	289,825.0	
Bienes Muebles	863,203.9	
Otros Orígenes de Inversión	1,517.6	
Aplicación	927,057.3	123,598.0
Bienes Inmuebles, Infraestructura y Construcciones en Proceso		
Bienes Muebles	927,057.3	
Otras Aplicaciones de Inversión		123,598.0
Flujos Netos de Efectivo por Actividades de Inversión	227,489.2	-123,598.0
Flujo de Efectivo de las Actividades de Financiamiento		
Origen	490,262.5	617,053.5
Endeudamiento Neto		
Interno	490,262.5	
Externo		617,053.5
Otros Orígenes de Financiamiento		
Aplicación	12,413.6	193,967.1
Servicios de la Deuda		
Interno		193,967.1
Externo	12,413.6	
Otras Aplicaciones de Financiamiento		
Flujos Netos de Efectivo por Actividades de Financiamiento	477,848.9	423,086.4
Incremento/Disminución Neta en el Efectivo y Equivalentes al Efectivo	812,859.6	318,689.0
Efectivo y Equivalentes al Efectivo al Inicio del Ejercicio	575,420.9	256,731.9
Efectivo y Equivalentes al Efectivo al Final del Ejercicio	1,388,280.5	575,420.9

CUENTA PÚBLICA DEL GOBIERNO, ORGANISMOS AUXILIARES Y AUTÓNOMOS DEL ESTADO DE MÉXICO 2019

Fiscalía General de Justicia del Estado de México
Estado Analítico del Activo
Del 1 de Enero al 31 de Diciembre de 2019
(Miles de Pesos)

Concepto	Saldo Inicial	Cargos del Periodo	Abonos del Periodo	Saldo Final	Variación del Periodo
	1	2	3	4 = (1+2-3)	(4-1)
ACTIVO	3,171,016.9	11,764,405.2	12,106,092.2	2,829,329.9	-341,687.0
Activo Circulante	866,105.4	10,128,233.9	9,605,199.3	1,389,140.0	523,034.6
Efectivo y Equivalentes	575,420.9	9,377,402.0	8,564,542.4	1,388,280.5	812,859.6
Derechos a Recibir Efectivo o Equivalentes	290,684.5	750,831.9	1,040,656.9	859.5	-289,825.0
Derechos a Recibir Bienes o Servicios					
Inventarios					
Almacenes					
Estimación por Pérdida o Deterioro de Activos Circulantes					
Otros Activos Circulantes					
Activo No Circulante	2,304,911.5	1,636,171.3	2,500,892.9	1,440,189.9	-864,721.6
Inversiones Financieras a Largo Plazo					
Derechos a Recibir Efectivo o Equivalentes a Largo Plazo					
Bienes Inmuebles, Infraestructura y Construcciones en Proceso	901,748.4	901,748.2	901,748.2	901,748.4	
Bienes Muebles	1,403,163.1	734,423.1	1,597,627.0	539,959.2	-863,203.9
Activos Intangibles					
Depreciación, Deterioro y Amortización Acumulada de Bienes			1,517.7	-1,517.7	-1,517.7
Activos Diferidos					
Estimación por Pérdida o Deterioro de Activos no Circulantes					
Otros Activos no Circulantes					

Fiscalía General de Justicia del Estado de México
 Estado Analítico de la Deuda y Otros Pasivos
 Del 1 de Enero al 31 de Diciembre de 2019
 (Miles de Pesos)

Denominación de las Deudas	Moneda de Contratación	Institución o País Acreedor	Saldo Inicial del Período	Saldo Final del Período
DEUDA PÚBLICA				
Corto Plazo				
Deuda Interna				
Instituciones de Crédito				
Títulos y Valores				
Arrendamientos Financieros				
Deuda Externa				
Organismos Financieros Internacionales				
Deuda Bilateral				
Títulos y Valores				
Arrendamientos Financieros				
<i>Subtotal a Corto Plazo</i>				
Largo Plazo				
Deuda Interna				
Instituciones de Crédito				
Títulos y Valores				
Arrendamientos Financieros				
Deuda Externa				
Organismos Financieros Internacionales				
Deuda Bilateral				
Títulos y Valores				
Arrendamientos Financieros				
<i>Subtotal a Largo Plazo</i>				
Otros Pasivos			819,281.9	1,309,544.3
Total de Deuda y Otros Pasivos			819,281.9	1,309,544.3

NOTAS A LOS ESTADOS FINANCIEROS

NOTAS DE DESGLOSE

1. ESTADO DE SITUACIÓN FINANCIERA

El Estado de Situación Financiera presenta la situación resultante de las operaciones financieras celebradas durante cierto periodo de tiempo y les sirve a los interesados en la información para juzgar su posición económica a una fecha determinada.

El Estado de Situación Financiera tiene las siguientes características:

- Debe practicarse a determinada fecha.
- Debe mostrar claramente los activos, pasivos y el patrimonio.
- Su información proviene de los datos aportados por las cuentas establecidas en los libros de contabilidad.

El Estado de Situación Financiera se presenta de manera comparativa con respecto del año inmediato anterior para su mejor comprensión.

ACTIVO

- **Efectivo y Equivalentes**

Esta cuenta registra los movimientos que experimenta el fondo fijo de caja chica, la cual representa el importe del valor nominal del dinero en efectivo propiedad de la Fiscalía destinado a pagos menores.

Los Bancos al 31 de diciembre de 2019, se integran de la manera siguiente:

Bancos/Tesorería

Esta cuenta muestra los ingresos y egresos que sufre el efectivo propiedad de la Fiscalía, así mismo es necesario precisar que los depósitos que efectúa el Gobierno del Estado de México por los conceptos de Gasto Operativo, Nómina y Financiamiento, atendiendo a la disponibilidad que exista en las cuentas bancarias y con base en la Normatividad Administrativa, los recursos disponibles se invierten en instrumentos financieros que no pongan en riesgo el patrimonio de la Fiscalía.

Concepto	EFECTIVO	
	2019	2018
Efectivo	2.20	0.0
Total	<u>2.20</u>	<u>0.0</u>
	=====	=====

La cuenta de Bancos/Tesorería al 31 de diciembre de 2019 y 2018, se integra de la manera siguiente:

CUENTAS DE CHEQUE

Concepto	Cuenta Bancaria	2019	2018
Concentradora	814	0.9	
FASP 2018 R.F.	112		25,181.3
FASP 2019 R.F.	284	33,071.5	
FASP 2018 R.E.	198		83.9
FASP 2019 R.E.	314	312.5	
Estímulos y Recompensas	214	75.2	25.1
Servicios Personales	828	318.1	
Interacciones Casa de Bolsa	325	868.9	824.4
Fondo Revolvente 2018	374	0.0	1,863.7
Gratificaciones Especiales	376		4,202.3
Gratificaciones Especiales	784	9,516.8	
Fondo de Investigaciones	484	144.2	104.5
Fondo Revolvente 2019	739	2,789.9	
Recaudación de Ingresos	554	466.1	368.2
Gratificaciones 2018	722	1,245.8	0.1
FOREMEX 2108	740	274.4	100.0
Servicios Personales 2018	783	365.3	6.4
Gastos de Operación 2018	836	0.2	38,396.1
Gastos de Operación 2019	798	2,399.8	
Procedimientos Adquisitivos	848	455.6	271.6
Total de Cuentas de Cheques		52,305.2	71,427.6
		=====	=====

- **Derechos a Recibir Efectivo o Equivalentes**

Inversiones Financieras a Corto Plazo

En esta cuenta se registran los aumentos y disminuciones que experimentan las inversiones que con carácter temporal realiza la Fiscalía con el propósito de generar un rendimiento durante un lapso de tiempo, para evitar recursos ociosos en las cuentas de bancos. Los intereses generados por la compra de valores negociables en instituciones bancarias se registran en la cuenta de productos financieros.

Las Inversiones Financieras a Corto Plazo al 31 de diciembre de 2019 y 2018, se integran de la manera siguiente:

CUENTAS DE INVERSIÓN

Concepto	Cuenta Bancaria	2019	2018
Interacciones Casa de Bolsa	184	13,852.1	6,680.4
Recompensas a Informantes	237	15,100.7	8,128.9
FOREMEX GBM	369	219,770.1	
Trata de Personas	903	35,793.3	
Gastos de Operación 2018	539		109,443.5
Gratificaciones 2018	568		33,359.4
FOREMEX 2018	610		219,332.7
Servicios Personales 2018	618		93,650.90
Servicios Personales 2019	627	550,520.8	
FOREMEX 2018	725	16,849.1	1,031.5
Estímulos y Recompensas	758	31,875.6	11,081.7
Recaudación de Ingresos 2018	800	19,364.9	7,881.8
Gastos de Operación 2019	689	316,377.2	
Gratificaciones GBM	914	104,531.5	
Fondo de Investigaciones	920	11,937.6	13,402.5
Total de Cuentas de Inversión		1,335,972.9	503,993.3
		=====	=====

Cuentas por Cobrar a Corto Plazo

En esta cuenta se contemplan los aumentos o disminuciones de los recursos que el Gobierno del Estado de México nos otorga, con base en el presupuesto autorizado y derivado también de la calendarización del presupuesto de ingresos.

	2019	2018
Contra Recibos del Gobierno del Estado de México	0.0	290,179.6
Deudores Diversos	859.5	504.9
Total de Derechos a Recibir Efectivo y Equivalentes	859.5	290,684.5
	=====	=====

Deudores Diversos por Cobrar a Corto Plazo

Esta cuenta registra el derecho que tiene la Fiscalía de exigir la comprobación a los suscriptores de pagarés o beneficiarios de cheques.

FGJEM

Los adeudos de terceros que registra esta cuenta, deben ser comprobados en los términos y plazos que marcan los Lineamientos para la Administración de los Recursos de la Fiscalía.

Los Deudores Diversos por Cobrar a Corto Plazo al 31 de diciembre de 2019, se integran de la siguiente manera:

El saldo de este rubro según su antigüedad se integra de la manera siguiente:

Concepto	Hasta 60 Días	de 61 a 360 Días	Más de 360 Días	Total
Gastos a Comprobar por Comisiones	859.51			859.51
Totales	<u>859.5</u>	<u>0.0</u>	<u>0.0</u>	<u>859.5</u>
	=====	=====	=====	=====

- **Bienes Disponibles para su Transformación o consumo (inventarios)**

No Aplica.

- **Inversiones Financieras**

No Aplica.

- **Bienes Muebles, Inmuebles e Intangibles**

Al 31 de diciembre de 2019 y 2018, este rubro se integra de la siguiente manera:

Concepto	2019	2018
Terrenos	153,252.3	153,252.4
Edificios no Habitacionales	748,496.1	748,496.1
Mobiliario y Equipo de Administración	161,871.4	339,988.5
Mobiliario y Equipo Educativo y Recreativo	475.0	1,062.3
Equipo e Instrumental Médico y de Laboratorio	102,830.4	243,295.1
Vehículos y Equipo de Transporte	147,212.5	534,147.7
Equipo de Defensa y Seguridad	44,049.6	30,943.6
Maquinaria, Otros Equipos y Herramientas	82,400.5	252,606.0
Colecciones, Obras de Arte y Objetos Valiosos	974.3	974.3
Activos Biológicos	145.5	145.5
Depreciación, Deterioro y Amortización Acumulada de Bienes	-1,517.7	0.0
Total	<u>1,440,190.1</u>	<u>2,304,911.5</u>
	=====	=====

- Estimaciones y Deterioros

No Aplica.

- Otros Activos

No Aplica.

Cuentas por Pagar a Corto Plazo

Las cuentas por pagar a corto plazo al 31 de diciembre de 2019 y 2018, se integran de la siguiente manera:

Proveedores por Pagar a Corto Plazo

Beneficiario	2019	2018
AP & H Communication Group SA de CV	1,740.0	
Arcafa S.A. de C.V.	27,565.9	28,050.1
Arguz Digitalizaciones S.A. de C.V.	40,000.0	20,000.0
Arturo Lara Leyva	207.4	
Innovaciones Tecnológicas en Conectividad		7,033.2
Asesoría y Proveedor de Equipos para Laboratorios S.A. de C.V.	28,322.9	
Auto Comercial Santa Fe SA de CV	79,920.0	
Cabrera Santiago Candelaria		179.7
Centigon México SA de CV	20,200.9	14,126.1
Centro de Control de Confianza del Estado de México	654.5	
Continental Automotriz SA de CV.	20,862.5	8,256.0
Cooperativo en Seguridad Privada Kayser S.A. de C.V.		6,500.0
Desarrollo de Sistemas y Calidad Ambiental S.A. de C.V.		816.4
Distribuidora Comercial Zogbi S.A. de C.V.	907.9	13,809.0
DS & V SC		1,740.0
Dulce Karina Licona Martinez		1,295.0
Dya Soluciones en Tecnología S.A. de C.V.		1,740.0
Eco Business Center S.A. de CV	16,926.0	
Edgar Alavez Martinez	483.2	
Eficiencia en Continuidad de Negocios SA de CV		835.6
Ergonomia Mexicana S.A de C:V		25,107.7
Esterfull SA. de C.V.	3,567.6	1,482.7
Evomatik S.C.	6,300.0	7,992.0
Gabriela Alejandra Mendoza Quintero		14.9
Group & Services Dire SA de CV	798.3	

FGJEM

Grupo Comerciaizadora Xasirm, S.A de C.V	254.9	
Grupo Comercial KAR S.A. de C.V.	1,213.5	
Grupo diganostico Medico Proa S.A. de C.V.		972.3
Grupo Profesional en Equipo de Cómputo S.A. de CV.		1,765.1
Grupo Renomexa S.A. de C.V.		1,717.4
Impresion y Placas Digitales SA de CV	255.6	
Industrias Maset S.A. de C.V.		443.4
Ingenieria en Data Center y Comunicaciones SA de CV	552.0	
Ingenieros Especializados en Control de Plagas	873.7	
Jardineria y Limpieza S de RL de CV		
Innovacion Tecnologica Integral para Laboratorios SA de CV	1,421.3	
Innovaciones Tecnologicas en Conectividad S.A. de C.V.	9,413.4	
Instituto Mexiquense de Seguridad y Justicia	15,200.0	
Instituto para la Investigación de los Derechos Humanos y los Estudios de G		450.0
Julio Ceron Peña		592.1
Karina Paola Zamora López		1,244.8
K&J Ingenieros SA de CV	4,186.7	
Karsos SA de CV	47,000.0	
Luis Antonio Jaimes Diaz		466.0
Media Group Mexico SA de CV	580.0	
Multigrafica Publicitaria SA de CV	156.20	
Nancy Sanchez Maldonado	2,245.0	
Nash Networks S. de R.L. de C.V.	12,186.9	9,223.1
Nelson Morgan Consulting S.A. de C.V.		7,320.9
Optimización Corporativa S.A. de C.V.		1,079.7
QUIBOO SA de CV	501.0	
Ricardo Abarca Hernandez	1,045.6	
Roman Morales Saavedra		575.0
Royal Lim S.A. de C.V.		10,254.0
Servicios Industriales para el Manejo del Medio Ambiente SA de CV	929.3	
Sinergy Solutions S.A. de C.V.		32,484.3
Soluciones de Ingenieria y Capacitación S.A. de C.V.		580.0
Venross S de RL de CV	1,730.0	
Verifi Metepec SA de CV		14.2
Total	348,202.2	208,160.7
	=====	=====

Esta cuenta nos muestra a los proveedores cuyos bienes o servicios han sido aplicados al presupuesto del año.

Los Proveedores por Pagar a Corto Plazo al 31 de diciembre de 2019, ascienden a 348 millones 202.2 miles de pesos.

Retenciones y Contribuciones por Pagar a Corto Plazo

Corresponden a la retención de impuesto sobre la renta por concepto de arrendamientos y honorarios al 31 de diciembre de 2019, por 451.7 miles de pesos.

Otras Cuentas por Pagar a Corto Plazo

Al 31 de diciembre de 2019 esta cuenta por 960 millones 890.4 miles de pesos, representa el importe por pagar, por concepto de indemnizaciones, pensiones alimenticias entre otros.

Beneficiario	2019	2018
Alberto Arturo Ayerdi Hernández		13.5
Claudia Romero Landázuri	1.6	0.8
Cuauhtémoc José Zariñana Oronoz		0.3
Dilcy Samantha García Espinoza de los Monteros		1.5
Estímulos y Recompensas		10,000.0
Fernando Rodríguez Arriaga		4.4
Fernando Ulises Cárdenas Uribe		2.1
Josefina Brigida Gutiérrez Hernández	0.2	
FOREMEX	217,989.0	186,574.1
Gobierno del Estado de México		4,155.0
gratificaciones	652,158.2	35,208.6
Guillermo Eduardo González Medina		0.6
Investigaciones	9,972.9	2,370.1
Programa de Régimen de Estímulos y Recompensas	28,925.0	
Ofrecimiento y Entrega de Recom. a Informantes	14,000.0	
José de la Luz Viñas Correa		2.7
José Francisco Rodríguez Coling		3.9
León Salvador Vázquez Ramírez		5.6
Leticia Campos Trejo		8.0

F G J E M

Mario Alberto Carrasco Alcántara	1.6	
Mario Salas Ortiz		2.6
Ofrecimiento de Entrega de Recompensas		8,000.0
Programa de Régimen de Estímulos y Recompensas		9,875.0
Servicios Personales	3,838.2	334,066.1
Víctimas de Trata de Personas.	33,674.0	20,600.0
Pensiones Alimenticias	331.3	
Total	960,890.4	610,895.0
	=====	=====

Hacienda Pública/Patrimonio

El patrimonio de la Fiscalía está constituido por:

Los bienes muebles e inmuebles que en la actualidad sean propiedad de la Fiscalía y se destinen al cumplimiento de su objeto.

	2019	2018
Aportaciones	1,377,854.2	2,304,911.5
Resultado de Ejercicios Anteriores y el Resultado del Ejercicio y,		
	2019	2018
Resultado Del Ejercicio (Ahorro/Desahorro)	107,521.5	19,200.6
	2019	2018
Resultado de Ejercicios Anteriores	34,409.9	27,622.9

2. ESTADO DE ACTIVIDADES

Su finalidad es informar el monto del cambio total en la Hacienda Pública/Patrimonio generado durante un período y proporcionar información relevante sobre el resultado de las transacciones y otros eventos relacionados con la operación de la Fiscalía que afectan o modifican su patrimonio. Muestra una relación resumida de los ingresos y los gastos de la Fiscalía durante un período determinado, cuya diferencia positiva o negativa determina el ahorro o desahorro (resultado) del ejercicio.

Asimismo, su estructura presenta información correspondiente al periodo actual y al inmediato anterior con el objetivo de mostrar las variaciones en los saldos de las cuentas que integran la estructura del mismo y facilitar su análisis.

Dado que los efectos de las diferentes actividades, transacciones y otros sucesos del ente público, difieren en frecuencia y potencial de ingresos o gastos que generan, la revelación de información sobre los componentes del resultado, ayuda a los usuarios y analistas a comprender mejor al mismo, así como a realizar proyecciones a futuro sobre su comportamiento económico esperado. En este sentido, coadyuva también en la evaluación del desempeño de la gestión del ente público y en consecuencia a tener más elementos para poder tomar decisiones económicas.

La información que muestra este estado contable está estrechamente vinculada con los Ingresos y Gastos en el momento contable del devengado.

TRANSFERENCIAS, ASIGNACIONES, SUBSIDIOS Y OTRAS AYUDAS

Este rubro está constituido por aquellos montos que provienen del Presupuesto Autorizado para la Fiscalía por la Legislatura y cuyo ingreso representa un aumento del patrimonio.

	2019	2018
Transferencias, Asignaciones, Subsidio	4,520,928.7	3,938,646.9

Ingresos y Otros Beneficios

En este rubro se consideran los productos financieros generados por los recursos mantenidos en las cuentas de inversión, así como la cuenta de otros ingresos, así como otros ingresos que fueron generados por baja de activos, venta de bases, responsabilidad y deducibilidad, primas de seguros no devengadas, depósitos y comprobación en excedente.

	2019	2018
Otros Ingresos y Beneficios	74,001.2	30,162.50
Total de ingresos	4,594,929.9 =====	3,968,809.4 =====

Gastos de Funcionamiento

Está integrado por aquellas partidas que representan los gastos, por la palabra egresos debemos interpretar como todo movimiento de recursos económicos que afectan nuestros recursos presupuestales.

Al 31 de diciembre de 2019 el presupuesto autorizado modificado, así como sus afectaciones realizadas al mismo, asciende a un importe de 3 mil 340 millones 286.1 miles de pesos.

3. ESTADO DE VARIACIÓN EN LA HACIENDA PÚBLICA

Su finalidad es proveer de información sobre los orígenes y aplicaciones de los recursos de la Fiscalía.

Este estado es explicado por sí mismo por lo que no requiere realizar un análisis más detallado dentro de estas notas.

4. ESTADO DE FLUJOS DE EFECTIVO

1. Efectivo y Equivalentes

	2019	2018
Efectivo en Bancos –Tesorería	1,388,280.5	575,420.9
Efectivo en Bancos- Dependencias		
Inversiones Temporales (hasta 3 meses)		
Fondos con Afectación Específica		
Depósitos de Fondos de Terceros y Otros		
Total de Efectivo y Equivalentes	1,388,280.5	575,420.9

2. Adquisición de Bienes Muebles e Inmuebles

No Aplica.

3. Conciliación de los Flujos de Efectivo

Integración de Flujo de Efectivo	Al 31 de Diciembre 2019	2018
Flujos Netos por Actividades de Operación	107,521.5	19,200.6
Flujos Netos de Efectivo por Actividades de Inversión	227,489.2	-123598.0
Flujos Netos de Efectivo por Actividades de Financiamiento	477,848.9	423,086.4
Efectivo y Equivalentes al Efectivo al Inicio del Ejercicio	575,420.9	256,731.9
Efectivo y Equivalentes al Efectivo al Final del Ejercicio	1,388,280.5	575,420.9

5. CONCILIACIÓN ENTRE LOS INGRESOS PRESUPUESTARIOS Y CONTABLES, ASÍ COMO ENTRE LOS EGRESOS PRESUPUESTARIOS Y LOS GASTOS CONTABLES

Fiscalía General de Justicia del Estado de México Conciliación entre los Ingresos Presupuestarios y Contables Correspondiente del 1 de Enero al 31 de Diciembre de 2019 (Miles de Pesos)		
1. Ingresos Presupuestarios		5,599,913.4
2. Más Ingresos Contables no Presupuestarios		
Incremento por Variación de Inventarios		
Disminución del Exceso de Estimaciones por Pérdida o Deterioro u Obsolescencia		
Disminución del Exceso de Provisiones		
Otros Ingresos y Beneficios Varios		
Otros Ingresos Contables no Presupuestarios		
3. Menos Ingresos Presupuestarios no Contables		1,004,983.5
Productos de Capital		
Aprovechamientos Capital		
Ingresos Derivados de Financiamientos	1,004,983.5	
Otros ingresos presupuestarios no contables		
4. Ingresos Contables (4 = 1 + 2 - 3)		4,594,929.9

Fiscalía General de Justicia del Estado de México
Conciliación entre los Egresos Presupuestarios y los Gastos Contables
Correspondiente del 1 de Enero al 31 de Diciembre de 2019
(Miles de Pesos)

1.- Total de Egresos (Presupuestarios)		5,107,066.8
2.- Menos Egresos Presupuestarios no Contables		635,175.3
Mobiliario y Equipo de Administración		
Mobiliario y Equipo Educativo y Recreativo		
Equipo e Instrumental Médico y de Laboratorio		
Vehículos y Equipo de Transporte	43,993.6	
Equipo de Defensa y Seguridad		
Maquinaria, Otros Equipos y Herramientas		
Activos Biológicos		
Bienes Inmuebles		
Activos Intangibles		
Obra Pública en Bienes Propios	12,790.5	
Acciones y Participaciones de Capital		
Compra de Títulos y Valores		
Inversiones en Fideicomisos, Mandatos y Otros Análogos		
Provisiones para Contingencias y Otras Erogaciones Especiales		
Amortización de la Deuda Pública		
Adeudos de Ejercicios Fiscales Anteriores (ADEFAS)	578,391.2	
Otros Egresos Presupuestales No Contables		
3. Más Gastos Contables no Presupuestales		15,516.9
Estimaciones, Depreciaciones, Deterioros, Obsolescencia y Amortizaciones		
Provisiones		
Disminución de Inventarios		
Aumento por Insuficiencia de Estimaciones por Pérdida o Deterioro u Obsolescencia		
Aumento por Insuficiencia de Provisiones		
Otros Gastos	15,516.9	
Otros Gastos Contables No Presupuestales		
4. Total de Gasto Contable (4 = 1 - 2 + 3)		4,487,408.4

NOTAS DE MEMORIA (CUENTAS DE ORDEN)

Fiscalía General de Justicia del Estado de México		
CUENTAS DE ORDEN CONTABLES		
(Miles de Pesos)		
	<u>2019</u>	<u>2018</u>
CUENTAS DEUDORAS		
Almacén		
Cuentas de Control de Organismos Auxiliares		
Bienes Muebles e Inmuebles en Comodato		
No Aplica	<u>0.0</u>	<u>0.0</u>
CUENTAS ACREEDORAS		
Artículos Disponibles por el Almacén		
Organismos Auxiliares Cuenta de Control		
Comodato de Bienes Muebles e Inmuebles		
	<u>0.0</u>	<u>0.0</u>

Fiscalía General de Justicia del Estado de México		
CUENTAS DE ORDEN PRESUPUESTALES		
(Miles de Pesos)		
	<u>2019</u>	<u>2018</u>
CUENTAS DEUDORAS		
Ley de Ingresos Estimada	5,191,789.0	4,227,237.8
Presupuesto de Egresos por Ejercer de Gastos de Funcionamiento	79,664.4	19,770.8
Presupuesto de Egresos Devengado de Gasto de Funcionamiento	760,176.4	443,071.9
Presupuesto de Egresos Pagado de Gastos de Funcionamiento	3,340,286.0	3,199,950.3
Presupuesto de Egresos Pagado de Transferencias, Asignaciones, Subsidios y Otras Ayudas	46,000.0	25,124.0
Presupuesto de Egresos por Ejercer de Bienes Muebles, Inmuebles e Intangibles	5,057.8	1,625.7
Presupuesto de Egresos Devengado de Bienes Muebles, Inmuebles e Intangibles	179,145.0	93,358.0
Presupuesto de Egresos Pagado de Bienes Muebles, Inmuebles e Intangibles	52,961.6	60,719.0
Presupuestos de Egresos por Ejercer de Inversión Pública		23,800.3
Presupuestos de Egresos por Ejercer de Inversiones Financieras		4,155.0
Presupuesto de Egresos Pagado de Inversión Pública	150,106.6	159,927.8
Presupuesto de Egresos por Ejercer de Intereses, Comisiones y Otros Gastos de la Deuda Pública		1,246.1
Presupuesto de Egresos Pagado de Intereses, Comisiones y Otros Gastos de la Deuda Pública	578,391.2	194,489.0
	<u>10,383,578.0</u>	<u>8,454,475.7</u>
CUENTAS ACREEDORAS		
Ley de Ingresos por Ejecutar	-2,524,056.2	-72,889.5
Ley de Ingresos Devengado		269,539.6
Ley de Ingresos Recaudado	7,715,845.1	4,030,587.8
Presupuesto de Egresos Aprobado de Gastos de Funcionamiento	4,180,126.9	3,662,792.8
Presupuesto de Egresos Aprobado de Transferencias, Asignaciones, Subsidios y Otras Ayudas	46,000.0	25,124.0
Presupuesto de Egresos Aprobado de Intereses, Comisiones y Otros Gastos de la Deuda Pública	578,391.2	195,735.0
Presupuesto de Egresos Aprobado de Inversión Pública	150,106.6	183,728.2
Presupuesto de Egresos Aprobado de Inversiones Financieras		4,155.0
Presupuesto de Egresos Aprobado de Bienes Muebles, Inmuebles e Intangibles	237,164.4	155,702.8
	<u>10,383,578.0</u>	<u>8,454,475.7</u>

NOTAS DE GESTIÓN ADMINISTRATIVA

1. INTRODUCCIÓN

El ejercicio 2019 estuvo impactado por la incertidumbre económica, por lo que el GEM en previsión de los efectos que pudiesen tener en el presupuesto Estatal, reforzó las medidas de austeridad, racionalidad y disciplina presupuestal, con el Acuerdo para la Contención del Gasto y el Ahorro Presupuestario en la Administración Pública Estatal para el ejercicio Fiscal 2019.

2. PANORAMA ECONÓMICO FINANCIERO

El ejercicio de los recursos de la Fiscalía General de Justicia del Estado de México se limita al presupuesto anual calendarizado autorizado y a las ampliaciones presupuestales autorizadas por la Secretaría de Finanzas durante el ejercicio, por lo que el panorama económico dependerá de las medidas de contención del gasto que pudiera establecer el Gobierno del Estado de México para los ejercicios subsecuentes, considerando las circunstancias económicas actuales que prevalecen en el País.

3. AUTORIZACIÓN E HISTORIA

Constitución y Cambios en su Estructura

Fecha de Creación

La Fiscalía General de Justicia del Estado de México (FGJEM), se creó como un Órgano Constitucional Autónomo del Gobierno del Estado de México, mediante Decreto Número 167, emitido por el Poder Ejecutivo del Estado de México, publicado en el Periódico Oficial del Gobierno del Estado de México de fecha 9 de diciembre 2016, con personalidad jurídica y patrimonio propios.

Principales Cambios en su Estructura

Durante el ejercicio fiscal 2017 la Secretaría de Finanzas emitió los dictámenes de procedencia para la creación de la Unidad de Adiestramiento de la Policía de Investigación, la Fiscalía Regional Naucalpan, la Fiscalía Regional de Tecámac, la Fiscalía Especializada en Delitos Cometidos por Adolescentes, la Visitaduría General, la Fiscalía Especializada de Homicidio Zona Oriente, la Fiscalía Especializada en la Investigación del Delito de Tortura así como la Fiscalía Especializada en Combate a la Corrupción.

4. ORGANIZACIÓN Y OBJETO SOCIAL

Objeto Social

La Fiscalía General de Justicia del Estado de México tiene 6 Principios, 5 Objetivos, 5 Políticas Generales, 6 Ejes Estratégicos, y 4 Valores de Servicio:

Principios:

- Legalidad.
- Objetividad.
- Eficiencia.
- Profesionalismo.
- Honradez.
- Respeto a los derechos humanos.
- Perspectiva de género.

Objetivos:

- Solucionar conflictos penales.
- Investigar profesionalmente los hechos.
- Protección de personas que intervienen en procedimientos penales y de extinción de dominio.
- Combatir la impunidad.
- Reparar el daño a las víctimas.

Políticas Generales:

- Mejora en el servicio al público.
- Abatimiento del rezago de investigación.
- Fomentar la ética en el servicio.
- Impactar a los grupos delictivos.
- Abatir la impunidad delictiva.

Ejes Estratégicos:

- Mejora del capital humano.
- Modernización tecnológica.
- Rediseño organizacional.
- Control interno y combate a la corrupción.
- Consolidación del Sistema de Justicia Penal Acusatorio y Sistema de Justicia para Adolescentes.
- Cercanía con la ciudadanía.

Valores de Servicio:

- Servicio.
- Oportunidad.
- Calidez.
- Calidad.

Ejercicio Fiscal

El ejercicio fiscal de la Fiscalía General de Justicia del Estado de México es del 1 de enero al 31 de diciembre de 2019.

Régimen Jurídico

La Fiscalía General de Justicia del Estado de México, se creó como un Órgano Constitucional Autónomo, con personalidad jurídica y patrimonio propios, mediante Decreto Número 167, publicado en la "Gaceta del Gobierno" el 9 de diciembre de 2016.

Estructura Organizacional Básica

Actualmente, la Fiscalía General de Justicia está integrada por la Oficina del C. Fiscal General, con 3 unidades staff, 1 Vicefiscalía General, 3 Fiscalías Centrales, 4 Coordinaciones Generales, 13 Fiscalías Regionales, 19 Fiscalías Especializadas, 11 Direcciones Generales, 16 Direcciones de Área, 57 Subdirecciones y 31 Departamentos, lo que da un total de 159 unidades administrativas.

5. BASES DE PREPARACIÓN DE LOS ESTADOS FINANCIEROS

Normatividad Contable Gubernamental

Los estados financieros son formulados de conformidad con las disposiciones en materia de información financiera establecidas en la Ley General de Contabilidad Gubernamental, así como con la normatividad

establecida por el Consejo Nacional de Armonización Contable (CONAC) y en las bases y criterios contables establecidos en el Manual Único de Contabilidad Gubernamental para las Dependencias y Entidades Públicas del Gobierno y Municipios del Estado de México.

A partir del 1 de enero de 2009 entró en vigor la Ley General de Contabilidad Gubernamental, la cual tiene por objeto que los entes públicos apliquen la nueva ley, para facilitar el registro y la fiscalización de los activos, pasivos, ingresos y gastos y en general para contribuir a medir la eficacia, economía y eficiencia del gasto e ingresos públicos, así como la determinación de la valuación del estado del patrimonio y su expresión en los estados financieros. A partir del 1 de enero de 2018 la FGJEM, ha adoptado los lineamientos aplicables en la Ley General de Contabilidad Gubernamental.

Postulados Básicos

Los estados financieros son preparados considerando los postulados básicos de contabilidad gubernamental establecidos en el Manual Único de Contabilidad Gubernamental para las Dependencias y Entidades Públicas del Gobierno y Municipios del Estado de México.

6. POLÍTICAS DE CONTABILIDAD SIGNIFICATIVAS

Efectivo y Equivalentes

Se encuentra representado por efectivo, depósitos en cuentas de cheques e inversiones temporales, valuados a su valor nominal.

Derechos a Recibir Efectivo o Equivalentes

Los Derechos por recibir efectivo o equivalentes están representados por anticipos para gastos pendientes de comprobar y subsidios por cobrar.

Terrenos

Este renglón se integra por el valor del terreno en el cual se encuentran asentadas las instalaciones de la FGJEM, el registro contable se realizó siguiendo las políticas de registro establecidas en el Manual Único de Contabilidad Gubernamental para las Dependencias y Entidades Públicas del Gobierno y Municipios del Estado de México, sin que la FGJEM cuente con la escritura que avale la propiedad del terreno, en virtud de que el propietario del mismo es el Gobierno del Estado de México.

Inmuebles, Maquinaria y Equipo

Los Inmuebles, Maquinaria y Equipo se registran inicialmente a su costo de adquisición o construcción.

Depreciación

La depreciación tiene como objetivo reconocer la pérdida de valor de un activo que puede originarse por obsolescencia, desgaste o deterioro ordinario, defecto de fabricación, falta de uso, insuficiencia, entre otros. El registro contable se realizó siguiendo las políticas de registro establecidas en el Manual Único de Contabilidad Gubernamental para las Dependencias y Entidades Públicas del Gobierno y Municipios del Estado de México.

Operaciones en el Extranjero

La Fiscalía General de Justicia no tiene celebradas operaciones en moneda extranjera.

Inversión en acciones en el Sector Paraestatal

No se tienen contratadas inversiones en acciones en el Sector Paraestatal.

Sistema y Método de Valuación de Inventarios y Costo de lo Vendido

Los materiales y suministros por concepto de bienes de consumo, para el mantenimiento y los servicios generales que requiere la operación de la FGJEM, se registran en cuentas de orden a costo promedio y se aplican al resultado del ejercicio en el momento en que el gasto se considera devengado de conformidad con la normatividad aplicable.

Reserva Actuarial

De conformidad con la política de contabilidad gubernamental del Estado de México, las indemnizaciones y compensaciones de retiro y primas de antigüedad que tuviera que pagar la FGJEM, en ciertos casos de despido o renuncia de su personal, las reconoce en los egresos del ejercicio en que se paguen debido a que es en ese momento cuando se afecta el presupuesto de egresos del ejercicio, efectuando las adecuaciones presupuestarias correspondientes. Por lo anterior no se tiene establecida una reserva actuarial para reconocer los beneficios a empleados por concepto del valor presente de los ingresos esperados comparado con el valor presente de la estimación de gastos tanto de los beneficios actuales como futuros.

Provisiones y Reservas

No se tienen establecidas provisiones y/o reservas de ningún tipo.

Cambios en Políticas Contables y Corrección de Errores

Al 31 de diciembre de 2019 no se han presentado cambios en la aplicación de las políticas contables ni se han tenido correcciones de errores que hayan afectado los registros contables.

Reclasificaciones

Los estados financieros al 31 de diciembre de 2019, no incluyen reclasificaciones que haya sido necesario realizar.

Depuración y Cancelación de Saldos

El efecto de las depuraciones o cancelación de saldos deudores o acreedores son registrados en los resultados del ejercicio en que se conocen.

7. POSICIÓN EN MONEDA EXTRANJERA Y PROTECCIÓN POR RIESGO CAMBIARIO

No Aplica.

8. REPORTE ANALÍTICO DEL ACTIVO

	Tasas de Depreciación
2%	Edificios
3%	Mobiliario y Equipo
10%	Equipo Sobre procesado
20%	Equipo de Cómputo
20%	Vehiculos

9. FIDEICOMISOS, MANDATOS Y ANÁLOGOS

No Aplica.

10. REPORTE DE RECAUDACIÓN

La FGJEM obtuvo ingresos por rendimientos financieros y otros ingresos por 1 mil 885 millones 372.1 miles de pesos; por participaciones, aportaciones, subsidios y otras ayudas 4 mil 370 millones 822.1 miles de pesos.

11. INFORMACIÓN SOBRE LA DEUDA Y EL REPORTE ANALÍTICO DE LA DEUDA

No Aplica.

12. CALIFICACIONES OTORGADAS

No Aplica.

13. PROCESO DE MEJORA

Principales Políticas de Control Interno

Los registros contables se realizan de conformidad con las disposiciones establecidas en la Ley General de Contabilidad Gubernamental, normatividad establecida por el CONAC, en el Manual Único de Contabilidad Gubernamental.

Medidas de Desempeño Financiero, Metas y Alcance

El ejercicio de los recursos de la Fiscalía General de Justicia del Estado de México, se limita al presupuesto anual calendarizado autorizado y a las ampliaciones presupuestales autorizadas por la Secretaría de Finanzas durante el ejercicio y considerando su objeto social, no es posible definir medidas de desempeño financiero; el cumplimiento de metas se ofrece en el apartado de Información Programática.

14. INFORMACIÓN POR SEGMENTOS

No Aplica.

15. EVENTOS POSTERIORES AL CIERRE

No Aplica.

16. PARTES RELACIONADAS

No Aplica.

17. RESPONSABILIDAD SOBRE LA PRESENTACIÓN RAZONABLE DE LOS ESTADOS FINANCIEROS

“Bajo protesta de decir verdad declaramos que los Estados Financieros y sus notas, son razonablemente correctos y son responsabilidad del emisor”.

INFORMACIÓN PRESUPUESTARIA

FGJEM

Fiscalía General de Justicia del Estado de México Ingresos y Egresos Del 1 de Enero al 31 de Diciembre de 2019 (Miles de pesos)												
CONCEPTO	PRESUPUESTO AUTORIZADO	%	AMPLIACIÓN	REDUCCIÓN	AUTORIZADO FINAL	%	PRESUPUESTO EJERCIDO	%	VARIACIÓN INICIAL	%	VARIACIÓN MODIFICADO	%
INGRESOS:	4,611,604.9	100.0	2,391,555.0		7,003,159.9	100.0	5,599,913.4	100.0	988,308.5	21.4	(1,403,246.5)	(20.0)
Superávit Ejercicio Anterior												
Ordinarios	4,611,604.9	100.0	1,813,163.9		6,424,768.7	91.7	4,894,930.0	82.1	(16,674.9)	(0.4)	(1,629,838.8)	(28.5)
Estatales	4,483,891.3	97.2	1,811,370.9		6,296,262.1	89.9	4,465,423.4	79.7	-89,291.2	(2.0)	-1,900,662.1	(30.2)
- Tributarios												
Impuestos sobre Errogaciones												
Impuestos sobre Tenencia												
Otros Impuestos y Accesorios												
- No Tributarios							70,823.3					
Derechos												
Sector Central												
Organismos Auxiliares												
Aportaciones de Mejoras												
Productos							70,823.3					
Aprovechamientos												
Ingresos Financieros			1,811,370.9									
Aportaciones y Cuotas de Seguridad Social				1,811,370.9								
Ingreso por Venta de Bienes y Servicios					1,811,370.9	25.9	3,178.0	0.1	3,178.0		(1,808,192.9)	
Transferencias Asignaciones, Subsidio y Otras Ayudas	4,483,891.3	97.2			4,483,891.3	64.0	4,391,422.1	78.4	(92,469.2)	(2.1)	(92,469.2)	(2.1)
Federales	127,713.6	2.8	1,793.0		129,506.6	1.8	129,506.6	2.3	1,793.0	1.4		
Participaciones Federales												
Fondos de Aportaciones Ramo 33	127,713.6	2.8	1,793.0		129,506.6	1.8	129,506.6	2.3	1,793.0	1.4		
Otros Apoyos Federales												
Extraordinarios			578,391.2		578,391.2	8.3	1,004,983.4	17.9	1,004,983.4		426,692.2	73.8
Generación de Adifas			578,391.2		578,391.2	8.3	1,004,983.4	17.9			426,592.2	73.8
Financiamientos												
EGRESOS:	4,611,604.9	100.0	4,156,382.8	1,764,827.7	7,003,159.9	100.0	5,107,066.8	100.0	(496,462.0)	(10.7)	1,896,093.1	27.1
Poderes Legislativo y Judicial												
Poder Legislativo												
Poder Judicial												
Gasto Total de Poder Ejecutivo	4,611,604.9	100.0	4,156,382.8	1,764,827.7	7,003,159.9	100.0	5,107,066.8	100.0	(496,462.0)	(10.7)	1,896,093.1	27.1
Gasto Programable:	4,483,891.3	97.2	3,576,198.6	1,764,827.7	6,296,262.1	89.9	4,399,169.0	86.1	84,722.2	1.9	1,896,093.1	30.1
Gasto Corriente	4,270,126.9	92.6	1,500,591.5	1,590,591.5	4,180,126.9	59.7	4,100,462.4	80.3	169,664.4	4.0	79,664.4	1.9
Servicios Personales	3,737,958.0	81.1	1,175,545.3	1,255,545.3	3,657,958.0	52.2	3,578,622.2	70.1	159,335.8	4.3	79,335.8	
Gasto Operativo	532,168.9	11.5	325,046.2	335,046.2	522,168.9	7.5	521,840.2	10.2	10,328.7	1.9	328.7	0.1
- Materiales y Suministros	158,928.4	3.4	55,591.3	92,791.3	121,728.4	1.7	121,400.1	2.4	37,528.3	23.6	328.3	0.3
- Servicios Generales	373,240.5	8.1	269,454.9	242,254.9	400,440.5	5.7	400,440.1	7.8	(27,199.7)	(7.3)	0.3	
Transferencias	46,000.0	1.0			46,000.0	0.7	46,000.0	0.9				
- Organismos Autonomos	46,000.0	1.0			46,000.0	0.7	46,000.0	0.9				
- Subsidios y Apoyos												
Inversión Pública	167,764.4	3.6	2,075,607.1	174,236.3	2,069,136.2	29.5	252,706.6	4.9	(84,942.2)	(50.6)	1,816,428.7	87.8
- Bienes Muebles e Inmuebles	37,900.0	0.8	2,075,607.1	64,971.9	2,048,535.3	29.3	232,106.6	4.5	(194,206.6)	(512.4)	1,816,428.7	88.7
- Obra Pública	20,600.0	0.4			20,600.0	0.3	20,600.0	0.4	(0.0)	(0.0)	(0.0)	
- Inversión Financiera	109,264.4			109,264.4					109,264.4	100.0		
Gasto No Programable	127,713.6	2.8	580,184.2		707,897.8	10.1	707,897.8	13.9	(580,184.2)	(454.3)	(0.0)	
Transferencias a Municipios	127,713.6	2.8	1,793.0		129,506.6	1.8	129,506.6	2.5	(1,793.0)	(1.4)		
- Participaciones												
- Aportaciones del Ramo 33	127,713.6		1,793.0		129,506.6	1.8	129,506.6	2.5	(1,793.0)	(1.4)		
- Convenios												
Deuda Pública			578,391.2		578,391.2	8.3	578,391.2	11.3	(578,391.2)		(0.0)	
- Costo Financiero de la Deuda												
- Amortizaciones												
- Pago de Adifas			578,391.2		578,391.2	8.3	578,391.2	11.3	(578,391.2)		(0.0)	
Superávit(+)/ Déficit (-)			(1,764,827.7)	(1,764,827.7)			492,846.5					
% de los Ingresos							8.8					

CUENTA PÚBLICA DEL GOBIERNO, ORGANISMOS AUXILIARES Y AUTÓNOMOS DEL ESTADO DE MÉXICO 2019

Fiscalía General de Justicia del Estado de México
Estado Analítico de Ingresos
Del 1 de Enero al 31 de Diciembre de 2019
(Miles de Pesos)

Rubro de Ingresos	Ingreso					Diferencia (6= 5 - 1)
	Estimado	Ampliaciones y Reducciones	Modificado	Devengado	Recaudado	
	(1)	-2	(3= 1 + 2)	(4)	(5)	
Impuestos						
Cuotas y Aportaciones de Seguridad Social						
Contribuciones de Mejoras						
Derechos						
Productos				70,823.3	70,823.3	70,823.3
Aprovechamientos						
Ingresos por Ventas de Bienes, Prestación de Servicios y Otros Ingresos				3,178.0	3,178.0	3,178.0
Participaciones, Aportaciones, Convenios, Incentivos Derivados de la Colaboración Fiscal y Fondos Distintos de Aportaciones						
Transferencias, Asignaciones, Subsidios y Subvenciones, y Pensiones y Jubilaciones	4,611,604.9	1,793.0	4,613,397.9	4,520,928.7	4,520,928.7	-90,676.2
Ingresos Derivados de Financiamientos		578,391.2	578,391.2	1,004,983.4	1,004,983.4	1,004,983.4
Total	4,611,604.9	580,184.2	5,191,789.0	5,599,913.4	5,599,913.4	
				Ingresos excedentes¹		988,308.5

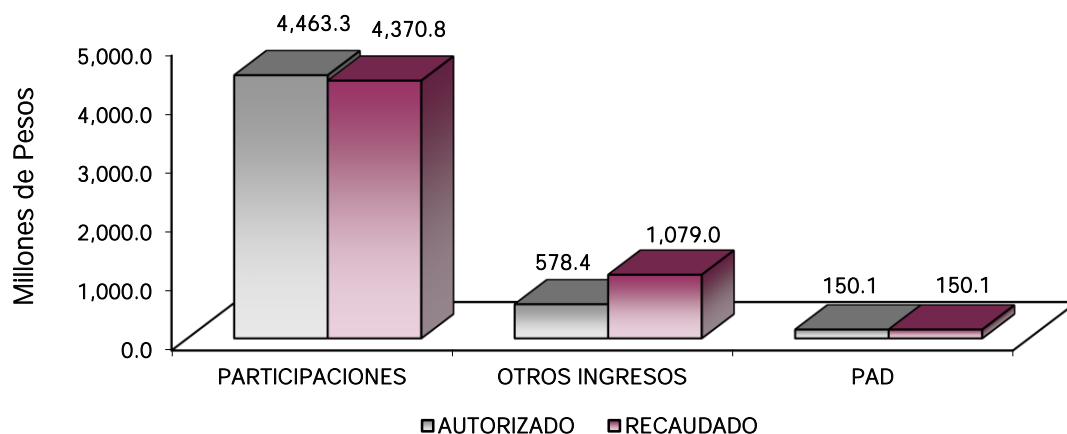
Estado Analítico de Ingresos por Fuente de Financiamiento	Ingreso					Diferencia (6= 5 - 1)
	Estimado	Ampliaciones y Reducciones	Modificado	Devengado	Recaudado	
	(1)	(2)	(3= 1 + 2)	(4)	(5)	
Ingresos del Poder Ejecutivo Federal o Estatal y de los Municipios						
Impuestos						
Cuotas y Aportaciones de Seguridad Social						
Contribuciones de Mejoras						
Derechos						
Productos ¹						
Aprovechamientos ²						
Participaciones, Aportaciones, Convenios, Incentivos Derivados de la Colaboración Fiscal y Fondos Distintos de Aportaciones						
Transferencias, Asignaciones, Subsidios y Subvenciones, y Pensiones y Jubilaciones						
Ingresos de los Entes Públicos de los Poderes Legislativo y Judicial, de los Órganos Autónomos y del Sector Paraestatal o Paramunicipal, así como de las empresas Productivas del Estado	4,611,604.9	1,793.0	4,613,397.9	4,594,930.0	4,594,930.0	-16,674.9
Cuotas y Aportaciones de Seguridad Social						
Productos ¹				70,823.3	70,823.3	70,823.3
Ingresos por Ventas de Bienes, Prestación de Servicios y Otros Ingresos ²				3,178.0	3,178.0	3,178.0
Transferencias, Asignaciones, Subsidios y Subvenciones, y Pensiones y Jubilaciones	4,611,604.9	1,793.0	4,613,397.9	4,520,928.7	4,520,928.7	-90,676.2
Ingresos Derivados de Financiamiento		578,391.2	578,391.2	1,004,983.4	1,004,983.4	1,004,983.4
Ingresos Derivados de Financiamientos		578,391.2	578,391.2	1,004,983.4	1,004,983.4	1,004,983.4
Total	4,611,604.9	580,184.2	5,191,789.0	5,599,913.4	5,599,913.4	
				Ingresos excedentes¹		988,308.5

F G J E M

Fiscalía General de Justicia del Estado de México

INGRESOS
(Miles de Pesos)

INGRESOS	PREVISTO	PRESUPUESTO 2019		TOTAL AUTORIZADO	RECAUDADO	VARIACIÓN	
		ASIGNACIONES Y/O AMPLIACIONES	REDUCCIONES Y/O DISMINUCIONES			IMPORTE	%
PARTICIPACIONES, APORTACIONES, TRANSFERENCIAS, ASIGNACIONES, SUBSIDIOS Y OTRAS AYUDAS	4,463,291.3			4,463,291.3	4,370,822.1	92,469.2	2.1
Subsidio	4,463,291.3			4,463,291.3	4,370,822.1	92,469.2	2.1
OTROS INGRESOS Y BENEFICIOS		578,391.2		578,391.2	1,078,984.7	-500,593.5	-86.5
Ingresos Financieros					70,823.3	-70,823.3	
Pasivos que se Generen como Resultado de Erogaciones que se Devengan en el Ejercicio Fiscal pero que queden Pendientes de Liquidar al Cierre del Mismo					1,004,983.4	-1,004,983.4	
Ingresos Diversos					3,178.0	-3,178.0	
Disponibilidades de Ejercicios Anteriores		578,391.2		578,391.2		578,391.2	100.0
S U B T O T A L	4,463,291.3	578,391.2		5,041,682.4	5,449,806.8	-408,124.4	-8.1
Programa de Acciones para el Desarrollo (PAD)	148,313.6	1,793.0		150,106.6	150,106.6		
Ramo 33	127,713.6	1,793.0		129,506.6	129,506.6		
PAD	20,600.0			20,600.0	20,600.0		
T O T A L	4,611,604.9	580,184.2		5,191,789.0	5,599,913.4	-408,124.4	-7.9



NOTAS AL PRESUPUESTO DE INGRESOS

INGRESOS

Se tuvo previsto recaudar ingresos por 4 mil 611 millones 604.9 miles de pesos, posteriormente se autorizaron ampliaciones por 580 millones 184.2 miles de pesos, obteniendo un autorizado por 5 mil 191 millones 789 mil pesos, logrando recaudar 5 mil 599 millones 913.4 miles de pesos, por lo que se obtuvo una variación de más por 408 millones 124.4 miles de pesos, que representó el 7.9 por ciento del total autorizado.

PARTICIPACIONES, APORTACIONES, TRANSFERENCIAS, ASIGNACIONES, SUBSIDIOS Y OTRAS AYUDAS

Subsidio

Se tuvo previsto recaudar ingresos por 4 mil 463 millones 291.3 miles de pesos, logrando recaudar 4 mil 370 millones 822.1 miles de pesos, por lo que se obtuvo una variación por 92 millones 469.2 miles de pesos, que representó el 2.1 por ciento del total autorizado.

Otros Ingresos y Beneficios

Se autorizaron 578 millones 391.2 miles de pesos, por concepto de pasivos derivados de erogaciones devengadas y pendientes de ejercicios anteriores, y se recaudaron 1 mil 78 millones 984.7 miles de pesos, de los cuales 70 millones 823.3 miles de pesos fueron de productos financieros, 1 mil 4 millones 983.4 miles de pesos por concepto de pasivos pendientes de liquidar al cierre del ejercicio 3 millones 178 de transferencia y alta del activo fijo, obteniendo una variación de menos 500 millones 593.5 miles de pesos lo que representó el 86.5 por ciento.

Programa de Acciones para el Desarrollo (PAD)

Se autorizaron 148 millones 313.6 miles de pesos, adicionando una ampliación de 1 millón 793 mil pesos, logrando recaudar 150 millones 106.6 miles de pesos; 129 millones 506.6 miles de pesos que corresponde al Fondo de Aportaciones para la Seguridad Pública (FASP), los cuales se ejercieron en su totalidad, y 20 millones 600 mil pesos al Programa de Acciones para el Desarrollo, por lo que se recaudó y se ejerció el 100 por ciento del total autorizado.

FGJEM

CUENTA PÚBLICA DEL GOBIERNO, ORGANISMOS AUXILIARES Y AUTÓNOMOS DEL ESTADO DE MÉXICO 2019

Fiscalía General de Justicia del Estado de México
Estado Analítico del Ejercicio del Presupuesto de Egresos
Clasificación por Objeto del Gasto (Capítulo y Concepto)
Del 1 de Enero al 31 de Diciembre de 2019
(Miles de Pesos)

Concepto	Egresos					Subejercicio 6 = (3 - 4)
	Aprobado	Ampliaciones/ (Reducciones)	Modificado	Devengado	Pagado	
	1	2	3 = (1 + 2)	4	5	
Servicios Personales	3,737,968.0	- 80,000.0	3,657,968.0	3,578,622.2	2,955,269.4	79,335.8
Remuneraciones al Personal de Carácter Permanente	1,491,481.0	- 281,739.5	1,209,741.5	1,207,357.3	1,207,357.3	2,384.2
Remuneraciones al Personal de Carácter Transitorio	-	-	-	-	-	-
Remuneraciones Adicionales y Especiales	1,386,312.4	496,017.7	1,882,330.1	1,839,087.5	1,215,724.7	43,242.6
Seguridad Social	621,932.2	- 215,809.0	406,123.2	400,848.5	400,848.5	5,274.7
Otras Prestaciones Sociales y Económicas	219,063.1	- 73,072.7	145,990.5	118,049.6	118,049.6	27,940.9
Previsiones	-	-	-	-	-	-
Pago de Estímulos a Servidores Públicos	19,169.3	- 5,396.5	13,772.8	13,279.3	13,279.3	493.5
Materiales y Suministros	158,928.4	- 37,200.0	121,728.4	121,400.1	113,658.6	328.3
Materiales de Administración, Emisión de Documentos y Artículos Oficiales	61,366.7	- 37,439.0	23,927.6	23,925.6	23,925.6	2.0
Alimentos y Utensilios	608.2	- 564.3	1,172.5	1,172.5	1,172.5	-
Materias Primas y Materiales de Producción y Comercialización	43.0	- 128.7	171.7	171.7	-	-
Materiales y Artículos de Construcción y de Reparación	18,251.8	- 2,883.4	15,368.5	15,271.2	14,031.4	97.3
Productos Químicos, Farmacéuticos y de Laboratorio	10,804.6	- 8,667.5	19,472.1	19,433.2	16,243.8	38.8
Combustibles, Lubricantes y Aditivos	56,608.6	- 6,028.6	50,580.0	50,580.0	50,580.0	-
Vestuario, Blancos, Prendas de Protección y Artículos Deportivos	3,802.6	- 1,020.6	4,823.1	4,819.7	2,979.6	3.4
Materiales y Suministros Para Seguridad	718.6	- 318.6	400.0	397.3	397.3	2.7
Herramientas, Refacciones y Accesorios Menores	6,724.4	- 911.4	5,813.0	5,628.8	4,328.3	184.2
Servicios Generales	373,240.5	- 27,200.0	400,440.5	400,440.1	271,368.0	0.3
Servicios Básicos	115,789.8	- 63,473.7	52,316.0	52,316.0	52,316.0	-
Servicios de Arrendamiento	22,956.1	- 63,060.5	86,016.6	86,016.6	39,872.1	-
Servicios Profesionales, Científicos, Técnicos y Otros Servicios	60,653.3	- 34,786.0	95,439.4	95,439.3	45,499.3	0.1
Servicios Financieros, Bancarios y Comerciales	25,853.0	- 2,885.0	22,968.0	22,968.0	22,968.0	0.0
Servicios de Instalación, Reparación, Mantenimiento y Conservación	72,256.9	- 19,618.7	91,875.6	91,875.6	67,436.8	-
Servicios de Comunicación Social y Publicidad	24,827.7	- 20,516.5	4,311.2	4,311.2	261.2	0.0
Servicios de Traslado y Viáticos	20,917.2	- 4,748.7	16,168.4	16,168.4	16,166.8	-
Servicios Oficiales	-	- 693.1	693.1	693.1	693.1	-
Otros Servicios Generales	29,986.5	- 665.6	30,652.1	30,651.8	26,154.8	0.3
Transferencias, Asignaciones, Subsidios y Otras Ayudas	46,000.0	-	46,000.0	46,000.0	46,000.0	-
Transferencias Internas y Asignaciones al Sector Público	-	-	-	-	-	-
Transferencias al Resto del Sector Público	-	-	-	-	-	-
Subsidios y Subvenciones	-	-	-	-	-	-
Ayudas Sociales	-	-	-	-	-	-
Pensiones y Jubilaciones	-	-	-	-	-	-
Transferencias a Fidelcomisos, Mandatos y Otros Análogos	46,000.0	-	46,000.0	46,000.0	46,000.0	-
Transferencias a la Seguridad Social	-	-	-	-	-	-
Donativos	-	-	-	-	-	-
Transferencias al Exterior	-	-	-	-	-	-
Bienes Muebles, Inmuebles e Intangibles	37,900.0	- 199,264.5	237,164.4	232,106.6	52,961.6	5,057.8
Mobiliario y Equipo de Administración	8,000.0	- 15,723.5	23,723.5	23,723.5	12,561.9	-
Mobiliario y Equipo Educativo y Recreativo	2,650.0	- 2,650.0	-	-	-	-
Equipo e Instrumental Médico y de Laboratorio	-	-	-	-	-	-
Vehículos y Equipo de Transporte	25,100.0	- 120,158.3	145,258.3	140,308.4	19,325.0	4,949.9
Equipo de Defensa y Seguridad	-	- 20,914.2	20,914.1	20,806.2	20,806.2	107.9
Maquinaria, Otros Equipos y Herramientas	-	- 268.5	268.5	268.5	268.5	-
Activos Biológicos	-	-	-	-	-	-
Bienes Inmuebles	-	-	-	-	-	-
Activos Intangibles	2,150.0	- 44,850.0	47,000.0	47,000.0	-	-
Inversión Pública	148,313.6	- 1,793.0	150,106.6	150,106.6	150,106.6	-
Obra Pública en Bienes de Dominio Público	148,313.6	- 1,793.0	150,106.6	150,106.6	150,106.6	-
Obra Pública en Bienes Propios	-	-	-	-	-	-
Proyectos Productivos y Acciones de Fomento	-	-	-	-	-	-
Inversiones Financieras y Otras Provisiones	109,264.4	- 109,264.4	-	-	-	-
Inversiones Para el Fomento de Actividades Productivas	-	-	-	-	-	-
Acciones y Participaciones de Capital	-	-	-	-	-	-
Compra de Títulos y Valores	-	-	-	-	-	-
Concesión de Préstamos	-	-	-	-	-	-
Inversiones en Fidelcomisos, Mandatos y Otros Análogos	109,264.4	- 109,264.4	-	-	-	-
Otras Inversiones Financieras	-	-	-	-	-	-
Provisiones para Contingencias y Otras Erogaciones Especiales	-	-	-	-	-	-
Participaciones y Aportaciones	-	-	-	-	-	-
Participaciones	-	-	-	-	-	-
Aportaciones	-	-	-	-	-	-
Convenios	-	-	-	-	-	-
Deuda Pública	-	- 578,391.2	578,391.2	578,391.2	578,391.2	- 0.0
Amortización de la Deuda Pública	-	-	-	-	-	-
Intereses de la Deuda Pública	-	-	-	-	-	-
Comisiones de la Deuda Pública	-	-	-	-	-	-
Gastos de la Deuda Pública	-	-	-	-	-	-
Costo por Coberturas	-	-	-	-	-	-
Apoyos Financieros	-	-	-	-	-	-
Adeudos de Ejercicios Fiscales Anteriores (Adefas)	-	- 578,391.2	578,391.2	578,391.2	578,391.2	0.0
Total del Gasto	4,611,604.9	- 580,184.2	5,191,789.0	5,107,066.8	4,167,745.4	84,722.2

Fiscalía General de Justicia del Estado de México
Estado Analítico del Ejercicio del Presupuesto de Egresos
Clasificación Económica (por Tipo de Gasto)
Del 1 de Enero al 31 de Diciembre de 2019
(Miles de Pesos)

Concepto	Egresos					Subejercicio 6 = (3 - 4)
	Aprobado	Ampliaciones/ (Reducciones)	Modificado	Devengado	Pagado	
	1	2	3 = (1 + 2)	4	5	
Gasto Corriente	4,463,291.3		4,463,291.3	4,378,569.0	3,439,247.6	84,722.2
Gasto de Capital	148,313.6	1,793.0	150,106.6	150,106.6	150,106.6	
Amortización de la Deuda y Disminución de Pasivos		578,391.2	578,391.2	578,391.2	578,391.2	
Pensiones y Jubilaciones			-			-
Participaciones			-			-
Total del Gasto	4,611,604.9	580,184.2	5,191,789.0	5,107,066.8	4,167,745.4	84,722.2

Fiscalía General de Justicia del Estado de México
Estado Analítico del Ejercicio del Presupuesto de Egresos
Clasificación Administrativa
Del 1 de Enero al 31 de Diciembre de 2019
(Miles de Pesos)

Concepto	Egresos					Subejercicio 6 = (3 - 4)
	Aprobado	Ampliaciones/ (Reducciones)	Modificado	Devengado	Pagado	
	1	2	3 = (1 + 2)	4	5	
Entidades Paraestatales y Fideicomisos No Empresariales y No Financieros	4,611,604.9	580,184.2	5,191,789.1	5,107,066.8	4,167,745.5	84,722.3
Instituciones Públicas de Seguridad Social	-	-	-	-	-	-
Entidades Paraestatales Empresariales No Financieras con Participación Estatal Mayoritaria	-	-	-	-	-	-
Entidades Paraestatales Empresariales Financieras Monetarias con Participación Estatal Mayoritaria	-	-	-	-	-	-
Entidades Paraestatales Empresariales Financieras No Monetarias con Participación Estatal Mayoritaria	-	-	-	-	-	-
Fideicomisos Financieros Públicos con Participación Estatal Mayoritaria	-	-	-	-	-	-
Total del Gasto	4,611,604.9	580,184.2	5,191,789.1	5,107,066.8	4,167,745.5	84,722.3

Fiscalía General de Justicia del Estado de México
Estado Analítico del Ejercicio del Presupuesto de Egresos
Clasificación Administrativa
Del 1 de Enero al 31 de Diciembre de 2019
(Miles de Pesos)

Concepto	Egresos					Subejercicio 6 = (3 - 4)
	Aprobado	Ampliaciones/ (Reducciones)	Modificado	Devengado	Pagado	
	1	2	3 = (1 + 2)	4	5	
400L00000 Fiscalía General de Justicia del Estado de México	4,611,604.9	580,184.2	5,191,789.1	5,107,066.8	4,167,745.4	84,722.3
Total del Gasto	4,611,604.9	580,184.2	5,191,789.0	5,107,066.8	4,167,745.4	84,722.2

Fiscalía General de Justicia del Estado de México
Estado Analítico del Ejercicio del Presupuesto de Egresos
Clasificación Administrativa
Del 1 de Enero al 31 de Diciembre de 2019
(Miles de pesos)

Concepto	Egresos					Subejercicio
	Aprobado	Ampliaciones/ (Reducciones)	Modificado	Devengado	Pagado	
	1	2	3 = (1 + 2)	4	5	
Poder Ejecutivo			-			-
Poder Legislativo			-			-
Poder Judicial			-			-
Órganos Autónomos	4,611,604.9	580,184.2	5,191,789.1	5,107,066.8	4,167,745.4	84,722.3
Total del Gasto	4,611,604.9	580,184.2	5,191,789.0	5,107,066.8	4,167,745.4	84,722.3

Fiscalía General de Justicia del Estado de México
Estado Analítico del Ejercicio del Presupuesto de Egresos
Clasificación Funcional (Finalidad y Función)
Del 1 de Enero al 31 de Diciembre de 2019
(Miles de Pesos)

Concepto	Egresos					Subejercicio
	Aprobado	Ampliaciones/ (Reducciones)	Modificado	Devengado	Pagado	
	1	2	3 = (1 + 2)	4	5	
Gobierno	4,611,604.9	1,793.0	4,613,397.9	4,528,675.6	3,589,354.2	84,722.2
Legislación			-			-
Justicia	4,611,604.9	1,793.0	4,613,397.9	4,528,675.6	3,589,354.2	84,722.2
Coordinación de la Política de Gobierno			-			-
Relaciones Exteriores			-			-
Asuntos Financieros y Hacendarios			-			-
Seguridad Nacional			-			-
Asuntos de Orden Público y de Seguridad Interior			-			-
Otros Servicios Generales			-			-
Desarrollo Social	-	-	-	-	-	-
Protección Ambiental			-			-
Vivienda y Servicios a la Comunidad			-			-
Salud			-			-
Recreación, Cultura y Otras Manifestaciones Sociales			-			-
Educación			-			-
Protección Social			-			-
Otros Asuntos Sociales			-			-
Desarrollo Económico	-	-	-	-	-	-
Asuntos Económicos, Comerciales y Laborales en General			-			-
Agropecuaria, Silvicultura, Pesca y Caza			-			-
Combustibles y Energía			-			-
Minería, Manufacturas y Construcción			-			-
Transporte			-			-
Comunicaciones			-			-
Turismo			-			-
Ciencia, Tecnología e Innovación			-			-
Otras Industrias y Otros Asuntos Económicos			-			-
Otras no Clasificadas en Funciones Anteriores	-	578,391.2	578,391.2	578,391.2	578,391.2	0.0
Transacciones de la Deuda Pública / Costo Financiero de la Deuda			-			-
Transferencias, Participaciones y Aportaciones entre Diferentes Niveles y Órdenes de Gobierno			-			-
Saneamiento del Sistema Financiero			-			-
Adeudos de Ejercicios Fiscales Anteriores		578,391.2	578,391.2	578,391.2	578,391.2	0.0
Total del Gasto	4,611,604.9	580,184.2	5,191,789.0	5,107,066.8	4,167,745.4	84,722.2

Fiscalía General de Justicia del Estado de México
 Endeudamiento Neto
 Del 1 de Enero al 31 de Diciembre de 2019
 (Miles de Pesos)

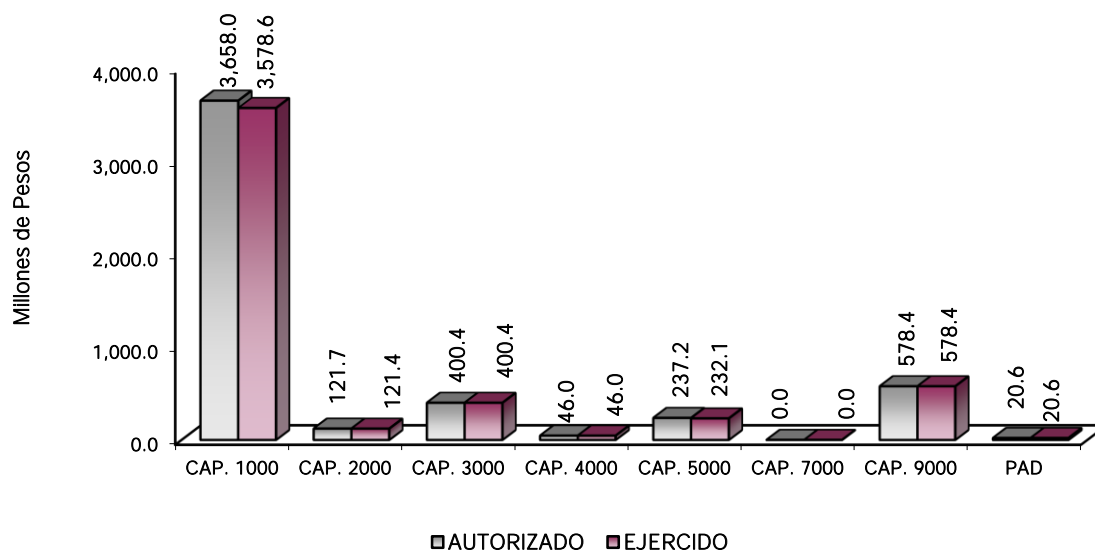
Identificación de Crédito o Instrumento	Contratación/Colocación	Amortización	Endeudamiento Neto
	A	B	C = A - B
Créditos Bancarios			
			-
			-
			-
			-
			-
			-
			-
			-
			-
			-
			-
			-
Total Créditos Bancarios	-	-	-
Otros Instrumentos de Deuda			
			-
			-
			-
			-
			-
			-
			-
			-
			-
			-
Total Otros Instrumentos de Deuda	-	-	-
TOTAL	-	-	-

Fiscalía General de Justicia del Estado de México
 Intereses de la Deuda
 Del 1 de enero al 31 de diciembre de 2019
 (Miles de Pesos)

Identificación de Crédito o Instrumento	Devengado	Pagado
Créditos Bancarios		
Total de Intereses de Créditos Bancarios	-	-
Otros Instrumentos de Deuda		
Total de Intereses de Otros Instrumentos de Deuda	-	-
TOTAL	-	-

Fiscalía General de Justicia del Estado de México
EGRESOS POR CAPÍTULO
(Miles de Pesos)

EGRESOS	PRESUPUESTO 2019				VARIACIÓN		
	PREVISTO	ASIGNACIONES Y/O AMPLIACIONES	REDUCCIONES Y/O DISMINUCIONES	TOTAL AUTORIZADO	EJERCIDO	IMPORTE	%
Servicios Personales	3,737,958.0	1,175,545.3	1,255,545.3	3,657,958.0	3,578,622.2	79,335.8	2.2
Materiales y Suministros	158,928.4	55,591.3	92,791.4	121,728.3	121,400.1	328.3	.3
Servicios Generales	373,240.5	269,454.9	242,254.9	400,440.5	400,440.1	0.3	
Transferencias, Asignaciones, Subsidios y Otras Ayudas	46,000.0			46,000.0	46,000.0		
Bienes Muebles, Inmuebles e Intangibles	37,900.0	264,236.3	64,971.9	237,164.4	232,106.6	5,057.8	2.1
Inversiones Financieras y Otras Provisiones	109,264.4		109,264.4				
Deuda Pública		578,391.2		578,391.2	578,391.2		
S U B T O T A L	4,463,291.3	2,343,218.9	1,764,827.8	5,041,682.4	4,956,960.2	84,722.2	1.7
Ramo 33	127,713.6	1,793.0		129,506.6	129,506.6		
Programa de Acciones para el Desarrollo (PAD)	20,600.0			20,600.0	20,600.0		
T O T A L	4,611,604.9	2,345,011.9	1,764,827.8	5,191,789.0	5,107,066.8	84,722.2	1.6



NOTAS AL PRESUPUESTO DE EGRESOS

EGRESOS

La Fiscalía General de Justicia del Estado de México, tuvo un presupuesto inicial autorizado de 4 mil 611 millones 604.9 miles de pesos, presentando ampliaciones y traspasos netos de más, por 580 millones 184.1 miles de pesos, con lo que se determinó un presupuesto total modificado de 5 mil 191 millones 789 mil pesos, de los cuales se ejercieron 5 mil 107 millones 66.8 miles de pesos, obteniendo una variación de 84 millones 722.2 miles de pesos, equivalente al 1.6 por ciento respecto al monto autorizado.

SERVICIOS PERSONALES

El presupuesto autorizado inicial de este capítulo fue de 3 mil 737 millones 958 mil pesos, con ampliaciones y reducciones netas de menos por 80 millones de pesos, obteniendo un presupuesto modificado de 3 mil 657 millones 958 mil pesos, de los cuales se ejercieron 3 mil 578 millones 622.2 miles de pesos, obteniendo un subejercicio de 79 millones 335.8 miles de pesos, lo que representó el 2.2 por ciento respecto al monto autorizado.

MATERIAL Y SUMINISTROS

El presupuesto autorizado inicial de este capítulo fue por un monto de 158 millones 928.4 miles de pesos, con ampliaciones y reducciones netas de menos 37 millones 200.1 miles de pesos, obteniendo un presupuesto modificado de 121 millones 728.3 miles de pesos, de los cuales se ejercieron 121 millones 400.1 miles pesos, obteniendo un subejercicio de 328.3 miles de pesos, lo que representó al 0.3 por ciento de lo autorizado.

SERVICIOS GENERALES

Se tuvo un monto autorizado inicial de 373 millones 240.5 miles de pesos, con ampliaciones y reducciones netas de más por 27 millones 200 mil pesos, obteniendo un presupuesto modificado de 400 millones 440.5 miles de pesos, de los cuales se ejercieron 400 millones 440.1 miles de pesos, obteniendo un subejercicio de 0.3 miles de pesos.

TRANSFERENCIAS, ASIGNACIONES, SUBSIDIOS Y OTRAS AYUDAS

El presupuesto autorizado inicial de este capítulo fue de 46 millones de pesos, los cuales se ejercieron en su totalidad.

BIENES MUEBLES, INMUEBLES E INTANGIBLES

El presupuesto autorizado inicial de este capítulo fue de 37 millones 900 mil pesos, posteriormente se autorizaron ampliaciones y reducciones netas de más por 199 millones 264.4 miles de pesos, lo que determinó un presupuesto modificado de 237 millones 164.4 miles de pesos de los cuales se ejercieron 232 millones 106.6 miles de pesos lo que determinó un subejercicio de 5 millones 57.8 miles de pesos lo que representó el 2.1 por ciento respecto al monto autorizado.

INVERSIONES FINANCIERAS Y OTRAS PROVISIONES

Se tuvo un monto autorizado inicial de 109 millones 264.4 miles de pesos, posteriormente se obtuvieron reducciones por la misma cantidad.

DEUDA PÚBLICA

Para este capítulo se autorizó una ampliación de 578 millones 391.2 miles de pesos por concepto de pasivos derivados de erogaciones devengadas y pendientes de ejercicios anteriores, los cuales se ejercieron en su totalidad.

PROGRAMA DE ACCIÓN PARA EL DESARROLLO (PAD)

Para este capítulo se autorizaron 150 millones 106 mil pesos, que corresponden 129 millones 506 mil pesos al Fondo de Aportaciones para la Seguridad Pública y 20 millones 600 mil pesos al Programa de Acciones para el Desarrollo, los cuales se ejercieron en su totalidad,

INFORMACIÓN PRESUPUESTAL

Fiscalía General de Justicia del Estado de México
EGRESOS POR OBJETO DEL GASTO
(Miles de Pesos)

CAPÍTULO Y OBJETO DEL GASTO	PRESUPUESTO 2019					
	PREVISTO	ASIGNACIONES Y/O AMPLIACIONES	REDUCCIONES Y/O DISMINUCIONES	TOTAL AUTORIZADO	EJERCIDO	VARIACIÓN
SERVICIOS PERSONALES	3,737,968.0	1,176,645.3	1,266,645.3	3,657,968.0	3,578,622.2	79,335.8
Sueldo Base	1,491,481.0	131,798.9	413,538.4	1,209,741.5	1,207,357.3	2,384.2
Prima por Años de Servicio	19,181.2	1,504.4	4,926.6	15,758.9	15,519.3	239.6
Prima de Antigüedad	3,517.9	1,282.1	297.3	4,502.8	4,435.8	67.0
Prima Adicional por Permanencia en el Servicio	189.5	417.9	51.8	555.7	543.7	11.9
Prima Vacacional	93,629.7	41,671.1	50,683.8	84,616.9	80,504.5	4,112.5
Aguinaldo	226,772.5	21,996.4	50,002.5	198,766.5	197,729.5	1,036.9
Vacaciones no Disfrutadas por Finiquito	409.3		409.3			
Prima Dominical		.8		.8		.8
Compensación	12,589.9	5,283.9	2,807.6	15,066.2	15,055.6	10.6
Compensación por Retabulación	141,989.5	71,009.4	15,058.3	197,940.5	197,360.6	579.9
Gratificación	796,346.7	134,537.0	317,971.4	612,912.3	578,844.4	34,067.9
Gratificación por Convenio	78,887.6	27,566.8	16,654.6	89,799.8	89,260.1	539.7
Gratificación por Productividad	12,168.8	649,352.7	541.7	660,979.9	658,407.1	2,572.8
Labores docentes.		2.1	2.1			
Estudios Superiores	629.8	915.5	115.4	1,429.9	1,426.8	3.0
Aportaciones de Servicio de Salud	277,331.2	8,446.6	98,063.5	187,714.2	186,229.0	1,485.3
Aportaciones al Sistema Solidario de Reparto	239,226.5	5,111.4	104,106.8	140,231.1	138,154.9	2,076.2
Aportaciones del Sistema de Capitalización Individual	57,625.3	972.7	31,703.5	26,894.5	25,593.1	1,301.4
Aportaciones para Financiar los Gastos Generales de Administración del ISSEMYM	17,051.6	2,252.9	2,770.3	16,534.2	16,295.2	239.0
Aportaciones para Riesgo de Trabajo	18,786.0	5,857.2	2,513.6	22,129.5	21,956.8	172.7
Seguros y Fianzas	11,911.5	5,702.6	4,994.6	12,619.5	12,619.5	
Cuotas para Fondo de Retiro	18,365.3	155.0	14,669.7	3,850.6	605.9	3,244.7
Seguro de Separación Individualizado	81,921.8		61,254.8	20,667.0		20,667.0
Indemnización por accidentes de trabajo.	56.2	6,777.1	56.2		6,777.1	-6,777.1
Liquidaciones por Indemnizaciones, por Sueldos y Salarios Caidos	15,183.1	21,680.5	171.8	36,691.7	36,691.7	
Prima por Jubilación	10,751.5		7,773.0	2,978.5	2,978.5	
Becas para Hijos de Trabajadores Sindicalizados	11.3	1,206.7	28.3	1,189.6	1,189.6	
Días Cívicos y Económicos	3,169.7	1,555.8	1,440.7	3,284.8	3,280.1	4.6
Día del Maestro y del Servidor Público	4,233.0	2,760.1	1,336.9	5,656.1	5,426.5	229.6
Otros Gastos Derivados de Convenio	37,909.1	616.1	29,707.8	8,817.5	5,729.4	3,088.0
Elaboración de tesis.		141.1		141.1	141.1	
Seguro de vida.	1,500.0	1,437.5	195.0	2,742.5	2,742.5	
Viaticos.	112.4			112.4		112.4
Despensa	45,849.8	13,659.1	6,427.3	53,081.6	52,487.1	594.5
Reconocimiento a Servidores Públicos		1,448.2		1,448.2	1,448.2	
Estímulos por Puntualidad y Asistencia	19,169.3	3,113.9	15,270.5	7,012.7	6,519.3	493.5
Recompensas		5,311.9		5,311.9	5,311.9	
MATERIALES Y SUMINISTROS	168,928.4	66,691.3	92,791.3	121,728.4	121,400.1	328.3
Materiales y Útiles de Oficina	12,766.1	2,534.0	935.6	14,364.6	14,364.6	
Enseres de Oficina	1,452.3	1,406.4	88.5	2,770.3	2,770.3	
Material y Útiles de Imprenta y Reproducción	111.4		111.4			
Material de Foto, Cine y Grabación	1,365.8		1,365.8			
Materiales y Útiles para el Procesamiento en Equipos y Bienes Informáticos	42,289.7	161.0	37,784.4	4,666.3	4,666.3	
Material de Información	570.0		510.5	59.5	59.5	
Material y Enseres de Limpieza	2,191.3	133.7	709.7	1,615.3	1,615.3	
Material Didáctico	150.3	50.8	9.5	191.6	191.6	
Material para Identificación y Registro	469.7	160.0	369.6	260.1	258.1	2.0
Productos Alimenticios para Personas	19.1	696.7	1.0	714.7	714.7	
Equipamiento y enseres para animales.	23.9		23.9			
Productos alimenticios para animales.	477.4		25.0	452.4	452.4	
Utensilios para el Servicio de Alimentación	87.9		82.5	5.4	5.4	
Productos de papel, cartón e impresos adquiridos como materia prima.	43.0		43.0			
Productos de Cuero, Piel, Plástico y Hule Adquiridos como Materia Prima		180.0	8.3	171.7	171.7	
Productos minerales no metálicos.	64.1		58.6	5.5	5.5	
Cemento y productos de concreto.	47.0		46.8	.2	.2	
Cal, yeso y productos de yeso.	47.8		47.8			
Madera y productos de madera.	286.9	169.0	223.8	232.2	232.2	
Vidrio y productos de vidrio.	278.1		278.1			
Material Eléctrico y Electrónico	3,297.5	970.3	197.5	4,070.3	4,070.2	
Artículos metálicos para la construcción.	82.6	1.9	68.9	15.6	15.6	
Materiales Complementarios	819.7	211.3	199.1	831.9	831.9	
Material de Señalización	7,843.3		6,914.6	928.7	928.4	.4
Árboles y Plantas de Ornato	114.6	14.7	91.6	37.7	37.7	
Materiales de Construcción	3,857.2	2,054.5	76.3	5,835.4	5,738.6	96.8
Estructuras y Manufacturas para Todo Tipo de Construcción	1,512.9	2,166.0	268.0	3,411.0	3,410.9	
Sustancias Químicas	7,653.9	5,728.7	40.8	13,341.8	13,338.5	3.3
Medicinas y Productos Farmacéuticos	343.7	24.0	343.7	24.0	24.0	
Materiales, Accesorios y Suministros Médicos	1,244.9	2,732.8	319.9	3,657.9	3,653.0	4.8
Materiales, Accesorios y Suministros de Laboratorio	1,449.2	959.1	74.1	2,334.2	2,303.4	30.7
Fibras sintéticas, hules, plásticos y derivados.	112.9	2.8	1.4	114.3	114.3	

FGJEM

CAPÍTULO Y OBJETO DEL GASTO	PRESUPUESTO 2019					VARIACIÓN
	PREVISTO	ASIGNACIONES Y/O AMPLIACIONES	REDUCCIONES Y/O DISMINUCIONES	TOTAL AUTORIZADO	EJERCIDO	
Combustibles, Lubricantes y Aditivos	56,608.6		6,028.6	50,580.0	50,580.0	
Vestuario y Uniformes	2,999.0	2,550.0	3,296.5	2,252.5	2,252.5	
Prendas de Seguridad y Protección Personal	689.0	2,480.2	691.2	2,478.0	2,474.6	3.4
Artículos Deportivos	114.6	7.1	114.6	7.1	7.1	
Productos textiles.		8.2		8.2	8.2	
Blancos y Otros Productos Textiles		90.8	13.6	77.3	77.3	
Material de seguridad pública.		400.0		400.0	397.3	2.7
Prendas de Protección	718.6	28,845.9	29,564.5			
Refacciones, Accesorios y Herramientas	684.7	745.2	38.3	1,391.6	1,390.3	1.3
Refacciones y Accesorios Menores de Edificios	426.6	51.1	48.5	429.2	429.2	
Refacciones y Accesorios para Equipo de Cómputo	1,638.3		1,056.9	581.5	579.9	1.6
Refacciones y Accesorios Menores de Equipo e Instrumental Médico y de Laboratorio		7.1		7.1	7.1	
Refacciones y Accesorios Menores de Equipo de Transporte	3,656.6		453.3	3,203.4	3,022.1	181.3
Artículos para la Extinción de Incendios	249.3	27.9	101.3	175.9	175.9	
Refacciones y Accesorios Menores de Maquinaria y Otros Equipos	2.4	19.9		22.3	22.3	
Otros Enseres	66.5		64.4	2.0	2.0	
SERVICIOS GENERALES	373,240.5	269,454.9	242,264.9	400,440.5	400,440.1	.3
Servicio de Energía Eléctrica	11,639.6	2,473.3	966.4	13,146.4	13,146.4	
Servicio de Agua		615.0		615.0	615.0	
Servicio de Telefonía Convencional	24,457.9	949.0	7,379.0	18,027.9	18,027.9	
Servicio de telefonía celular.	3,322.2	250.5	1,579.0	1,993.7	1,993.7	
Servicios de Radiolocalización y Telecomunicación	1,501.2	72.1	1,355.4	217.9	217.9	
Servicios de conducción de señales analógicas y digitales.	63.7		63.7			
Servicios de Acceso a Internet	74,600.5		56,292.9	18,307.5	18,307.5	
Servicio Postal y Telegráfico	204.8	1.8	199.1	7.5	7.5	
Arendamiento de Edificios y Locales	17,238.0	8,474.7	1,436.5	24,276.1	24,276.1	
Arendamiento de equipo y bienes informáticos.	132.6	20.0	152.6			
Arendamiento de Vehículos	63.7		52.0	11.7	11.7	
Arendamiento de Maquinaria y Equipo						
Arendamiento de Activos Intangibles	5,521.9	57,392.7	1,185.8	61,728.8	61,728.8	
Asesorías Asociadas a Convenios o Acuerdos	318.3	82,436.7	81,740.0	1,015.0	1,015.0	
Servicios Informáticos		568.8	38.3	530.5	530.5	
Capacitación	4,200.0		1,009.5	3,190.5	3,190.5	
Servicios de Apoyo Administrativo y Fotocopiado	5,961.5	47,939.6	21.2	53,879.9	53,879.9	
Impresiones de Documentos Oficiales para la Prestación de Servicios Públicos, Identificación, Formatos Administrativos y Fiscal	1,222.2		79.1	1,143.1	1,143.0	.1
Servicios de Impresión de Documentos Oficiales	232.0	958.5	53.1	1,137.5	1,137.5	
Servicios de Vigilancia	48,719.4	9,243.7	23,420.1	34,543.0	34,543.0	
Servicios Profesionales						
Servicios Bancarios y Financieros	5	118.9	.9	118.5	118.5	
Seguros de Responsabilidad Patrimonial y Fianzas						
Seguros y Fianzas	25,852.5	9,373.4	12,376.4	22,849.5	22,849.5	
Fletes y Maniobras						
Reparación y Mantenimiento de Inmuebles		4,468.3	17.3	4,451.0	4,451.0	
Adaptación de locales, almacenes, bodegas y edificios.		4,200.0	13.3	4,186.7	4,186.7	
Reparación, Mantenimiento e Instalación de Mobiliario y Equipo de Oficina	69.0		69.0			
Reparación, Instalación y Mantenimiento de Bienes Informáticos Microfilmación y Tecn	344.8	13.9	33.9	324.8	324.8	
Reparación y Mantenimiento para Equipo y Redes de Tele y Radio Transmisión	169.7		169.7			
Reparación, Instalación y Mantenimiento de Equipo Médico y de Laboratorio	902.4	400.0	381.0	921.3	921.3	
Reparación y Mantenimiento de Vehículos Terrestres, Aéreos y Lacustres	31,012.2	14,168.7		45,180.9	45,180.9	
Reparación y mantenimiento de equipos de seguridad y defensa.		20.0		20.0	20.0	
Reparación, Instalación y Mantenimiento de Maquinaria, Equipo Instrumental y Diverso	2,662.0	3.3	1,583.5	1,081.8	1,081.8	
Servicios de Lavandería, Limpieza e Higiene	35,797.4	48.0	1,301.3	34,544.1	34,544.1	
Servicios de Fumigación	1,299.4		134.4	1,165.0	1,165.0	
Gastos de Publicidad y Propaganda	24,639.9	80.0	22,399.9	2,320.0	2,320.0	
Publicaciones Oficiales y de Información en General para Difusión	95.5	173.4	7.7	261.2	261.2	
Servicios de Fotografía	92.3		92.3			
Otros Servicios de Información		1,740.0	10.0	1,730.0	1,730.0	
Transportación Aérea	1,029.1	549.9	256.8	1,322.2	1,322.2	
Gastos de Traslado por Vía Terrestre	270.0	4.4	141.8	132.5	132.5	
Gastos de alimentación en territorio nacional.	7,230.7	128.2	3,506.4	3,852.4	3,852.4	
Gastos de hospedaje en territorio nacional	575.1	3,197.6	380.4	3,392.2	3,392.2	
Gastos por arrendamiento de vehículos en territorio nacional	21.0	100.3		121.3	121.3	
Gastos de alimentación en el extranjero.	286.1		190.8	95.3	95.3	
Gastos de hospedaje en el extranjero	38.8	42.4		81.2	81.2	
Servicios integrales de traslado y viáticos.		6,616.8	6,408.2	208.6	208.6	
Otros servicios de traslado y hospedaje.	11,466.5	490.5	4,994.4	6,962.7	6,962.7	
Congresos y Convenciones		763.1	70.0	693.1	693.1	
Servicios Funerarios y de Cementerios		580.0	1.5	578.5	578.5	
Otros Impuestos y Derechos	1,555.7	5.3	785.8	775.2	775.2	
Gastos derivados del resguardo de personas vinculadas a procesos judiciales.	9,738.8		2,944.0	6,794.8	6,794.8	
Impuesto sobre Erogaciones por Remuneraciones al Trabajo Personal		7,567.9	145.8	7,422.1	7,422.1	
Cuotas y suscripciones.	10.6		10.6			
Gastos de Servicios Menores	3,204.2	1.7	1,567.0	1,638.8	1,638.8	
Subcontratación de Servicios con Terceros	15,477.2	3,202.3	5,236.7	13,442.7	13,442.5	.3

FGJEM

CAPÍTULO Y OBJETO DEL GASTO	PRESUPUESTO 2019					VARIACIÓN
	PREVISTO	ASIGNACIONES Y/O AMPLIACIONES	REDUCCIONES Y/O DISMINUCIONES	TOTAL AUTORIZADO	EJERCIDO	
TRANSFERENCIAS, ASIGNACIONES, SUBSIDIOS Y OTRAS AYUDAS	46,000.0			46,000.0	46,000.0	
Transferencias a fideicomisos del Poder Ejecutivo	46,000.0			46,000.0	46,000.0	
BIENES MUEBLES, INMUEBLES E INTANGIBLES	37,900.0	264,236.3	64,971.9	237,164.4	232,106.6	5,057.8
Muebles y Enseres	3,500.0	4,027.4		7,527.4	7,527.4	
Muebles, Excepto de Oficina y Estantería		580.0	310.6	269.4	269.4	
Bienes Informáticos	4,250.0	13,642.8	2,741.7	15,151.1	15,151.1	
Otros Bienes Muebles		231.4	2.5	228.9	228.9	
Otros Equipos Eléctricos y Electrónicos de Oficina	250.0	611.6	315.0	546.6	546.6	
Equipo de Foto, Cine y Grabación	2,650.0		2,650.0			
Vehículos y Equipo de Transporte Terrestre	25,100.0	122,326.8	2,168.6	145,258.2	140,308.4	4,949.8
Maquinaria y equipo de seguridad pública.		20,914.2		20,914.2	20,806.2	108.0
Maquinaria y Equipo Industrial		270.0	1.5	268.5	268.5	
Maquinaria y equipo diverso.		54,632.0	54,632.0			
Software	2,150.0	47,000.0		47,000.0	47,000.0	
INVERSIONES FINANCIERAS Y OTRAS PROVISIONES	109,264.4		109,264.4			
Inversiones en fideicomisos del Poder Ejecutivo.	109,264.4		109,264.4			
DEUDA PÚBLICA		578,391.2		578,391.2	578,391.2	
Por el Ejercicio Inmediato Anterior		574,236.2		574,236.2	574,236.2	
Por Ejercicios Anteriores		4,155.0		4,155.0	4,155.0	
SUBTOTAL	4,463,291.3	2,343,218.9	1,764,827.7	5,041,682.4	4,966,960.2	84,722.2
INVERSIÓN PÚBLICA	148,313.6	1,793.0		160,106.6	160,106.6	
Ramo 33	127,713.6	1,793.0		129,506.6	129,506.6	
Programa de Acciones para el Desarrollo (PAD)	20,600.0			20,600.0	20,600.0	
T O T A L	4,611,604.9	2,345,011.9	1,764,827.7	5,191,789.0	5,107,066.8	84,722.2

INFORMACIÓN PROGRAMÁTICA

Fiscalía General de Justicia del Estado de México
Gasto por Categoría Programática
Del 1 de Enero al 31 de Diciembre de 2019
(Miles de Pesos)

Concepto	Egresos					Subejercicio 6=(3 - 4)
	Aprobado	Ampliaciones/ (Reducciones)	Modificado	Devengado	Pagado	
	1	2	3=(1 + 2)	4	5	
Programas	4,611,604.9	1,793.0	4,613,397.9	4,528,675.6	3,589,354.2	84,722.2
Subsidios: Sector Social y Privado o Entidades Federativas y Municipios	4,489,897.9	-	4,489,897.9	4,405,175.6	3,465,854.2	84,722.3
Sujetos a Reglas de Operación	4,489,897.9		4,489,897.9	4,405,175.6	3,465,854.2	84,722.3
Otros Subsidios			-			-
Desempeño de las Funciones	-	-	-	-	-	-
Prestación de Servicios Públicos			-			-
Provisión de Bienes Públicos			-			-
Planeación, Seguimiento y Evaluación de Políticas Públicas			-			-
Promoción y Fomento			-			-
Regulación y Supervisión			-			-
Funciones de las Fuerzas Armadas (Únicamente Gobierno Federal)			-			-
Específicos			-			-
Proyectos de Inversión			-			-
Administrativos y de Apoyo	-	-	-	-	-	-
Apoyo al Proceso Presupuestario y para Mejorar la Eficiencia Institucional			-			-
Apoyo a la Función Pública y al Mejoramiento de la Gestión			-			-
Operaciones Ajenas			-			-
Compromisos	-	-	-	-	-	-
Obligaciones de Cumplimiento de Resolución Jurisdiccional			-			-
Desastres Naturales			-			-
Obligaciones	-	-	-	-	-	-
Pensiones y Jubilaciones			-			-
Aportaciones a la Seguridad Social			-			-
Aportaciones a Fondos de Estabilización			-			-
Aportaciones a Fondos de Inversión y Reestructura de Pensiones			-			-
Programa de Gasto Federalizado (Gobierno Federal)	121,707.0	1,793.0	123,500.0	123,500.0	123,500.0	- 0.0
Gasto Federalizado	121,707.0	1,793.0	123,500.0	123,500.0	123,500.0	- 0.0
Participaciones a Entidades Federativas y Municipios			-			-
Costo Financiero, Deuda o Apoyos a Deudores y Ahorradores de la Banca			-			-
Adeudos de Ejercicios Fiscales Anteriores		578,391.2	578,391.2	578,391.2	578,391.2	- 0.0
Total del Gasto	4,611,604.9	580,184.2	5,191,789.0	5,107,066.8	4,167,745.4	84,722.2

El Plan de Desarrollo del Estado de México 2017-2023, es un instrumento prospectivo con una visión hacia 2030. En él se concentran las bases para la elaboración de los programas sectoriales, especiales y regionales que delinearán de manera más puntual y detallada los pasos para el cumplimiento de los objetivos establecidos, así como los planes específicos de inversión que permitirán realizar la proyección de los recursos financieros. Este esfuerzo colectivo plasma los retos y desafíos de la agenda gubernamental con un profundo sentido de responsabilidad y con el compromiso de lograr un desarrollo democrático.

PILAR SEGURIDAD

Transformación de la Policía y el Sistema de Justicia. La seguridad pública se ha convertido en una exigencia social y centro de debate. Se reconoce que es un derecho humano de todos y cada uno de los habitantes de este país (mujeres, hombres, adolescentes, niñas y niños) y se asume que es obligación y deber del Estado proporcionarla. Está depositada en una serie de estructuras, a las que delega funciones con la finalidad de salvaguardar la integridad y derechos de las personas, así como de preservar la libertad, el orden y la paz social. Diagnóstico: Seguridad con visión ciudadana.

IGUALDAD DE GÉNERO

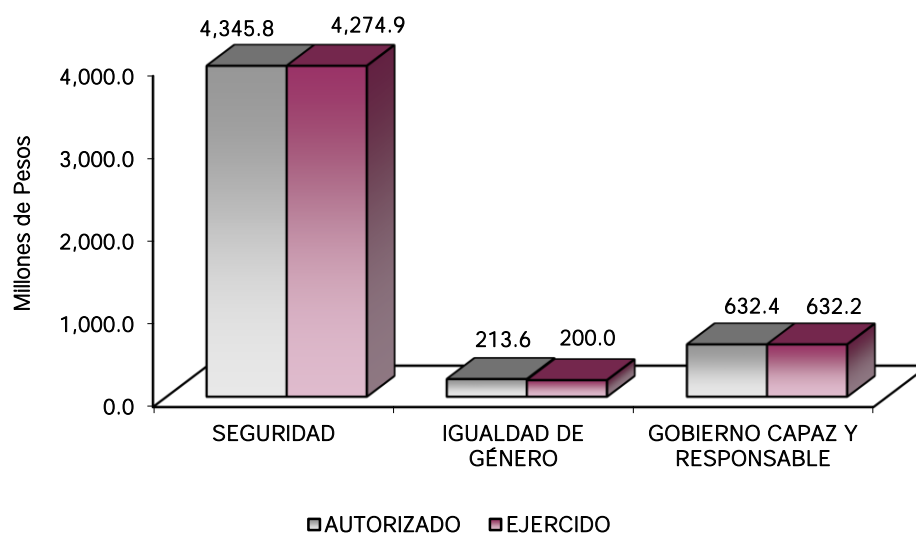
La calidad de las democracias se mide no solo por la regularidad con que se realizan elecciones o la cantidad de ciudadanos que votan. Para funcionar y tener mejores resultados de la democracia es necesario que los principios y derechos en que se fundamentan las libertades y la igualdad de las personas sean una realidad y no únicamente una declaración. Entre los derechos que más se desconocen e incumplen está el de la igualdad para las mujeres.

GOBIERNO CAPAZ Y RESPONSABLE

El reto de los gobiernos actuales versa sobre la eficacia en solucionar los problemas endémicos que aquejan a las sociedades modernas y uno de los mayores retos es hacerlo con apego al Estado de Derecho, ya que éste aporta las normas y los valores fundamentales que rigen la convivencia social, así como los derechos y obligaciones de los actores sociales y políticos.

Fiscalía General de Justicia del Estado de México Egresos por Pilar y/o Eje Transversal (Miles de Pesos)							
PILAR Y/O EJE TRANSVERSAL	PREVISTO	PRESUPUESTO 2019		TOTAL AUTORIZADO	EJERCIDO	VARIACIÓN	
		ASIGNACIONES Y/O AMPLIACIONES	REDUCCIONES Y/O DISMINUCIONES			IMPORTE	%
Seguridad	4,343,997.7	1,616,134.2	1,614,341.2	4,345,790.7	4,274,906.8	70,883.9	1.6
Igualdad de Género	213,581.1	114,192.7	114,192.7	213,581.1	200,004.4	13,576.7	6.4
Gobierno Capaz y Responsable	54,026.0	614,685.0	36,293.8	632,417.2	632,155.6	261.6	
T O T A L	4,611,604.9	2,345,011.9	1,764,827.7	5,191,789.0	5,107,066.8	84,722.2	1.6
	-----	-----	-----	-----	-----	-----	

FGJEM

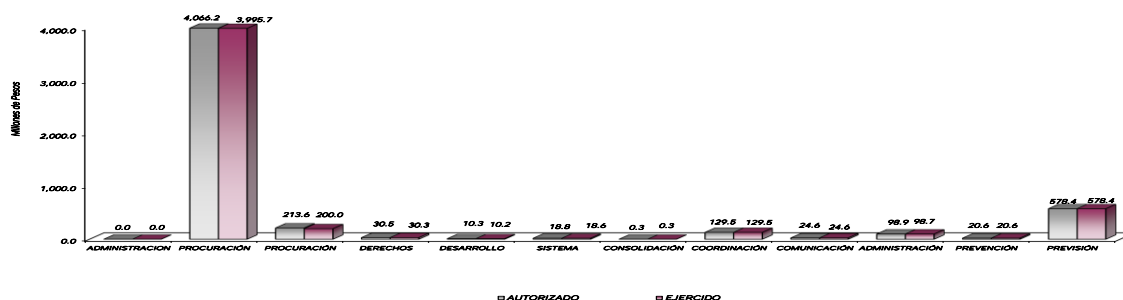


FINALIDAD

GOBIERNO

La Fiscalía General de Justicia del Estado de México, es la Institución autónoma que procura justicia penal, independiente e imparcial, que procura el acceso a la justicia conforme a derecho, para que se esclarezcan los hechos denunciados, y se solucionen mediante mecanismos alternativos o un debido proceso, y en su caso, se declare la existencia del delito, se castigue al culpable, se realice la reparación del daño y se proteja al inocente.

Fiscalía General de Justicia del Estado de México							
Egresos por Programa							
(Miles de Pesos)							
PROGRAMA	PREVISTO	PRESUPUESTO 2019		TOTAL AUTORIZADO	EJERCIDO	VARIACIÓN	
		ASIGNACIONES Y/O AMPLIACIONES	REDUCCIONES Y/O DISMINUCIONES			IMPORTE	%
Administrar e impartir justicia	109,264.4		109,264.4				
Procuración de justicia	3,956,952.3	1,517,504.4	1,408,240.1	4,066,216.7	3,995,743.0	70,473.7	1.7
Procuración de justicia para la igualdad entre hombres y mujeres	213,581.1	114,192.7	114,192.7	213,581.1	200,004.4	13,576.7	6.4
Derechos humanos	30,537.6	16,848.1	16,848.1	30,537.6	30,345.2	192.4	.6
Desarrollo de la función pública y ética en el servicio público	10,309.9	3,363.7	3,363.7	10,309.9	10,182.9	127.0	1.2
Sistema Anticorrupción del Estado de México y Municipios	18,758.0	10,212.0	10,212.0	18,758.0	18,623.4	134.6	.7
Consolidación de la administración pública de resultados	318.3	318.3	318.3	318.3	318.3		
Coordinación intergubernamental para la seguridad pública	127,713.6	1,793.0		129,506.6	129,506.6		
Comunicación pública y fortalecimiento informativo	24,639.9	22,399.9	22,399.9	24,639.9	24,639.9		
Administración de bienes sujetos a procedimiento penal y a extinción de dominio	98,929.8	79,988.6	79,988.6	98,929.8	98,712.0	217.8	.2
Prevención de la delincuencia y mantenimiento del orden público	20,600.0			20,600.0	20,600.0		
Previsiones para el pago de adeudos de ejercicios fiscales anteriores		578,391.2		578,391.2	578,391.2		
TOTAL	4,611,604.9	2,345,011.8	1,764,827.7	5,191,789.0	5,107,066.8	84,722.2	1.6



AVANCE OPERATIVO-PROGRAMÁTICO Y PRESUPUESTAL

METAS PROGRAMADAS Y ALCANZADAS

FISCALÍA GENERAL DE JUSTICIA

En atención a las atribuciones que le confiere la Ley de la Fiscalía General de Justicia del Estado de México, busca una eficaz procuración de justicia, apegada a los principios de Eficacia, Honradez, Imparcialidad, Legalidad, Objetividad, Profesionalismo, Respeto a los Derechos Humanos y Perspectiva de Género, en beneficio de los intereses de la sociedad mexiquense, persiguiendo al infractor y preservando el principio de derecho en el marco del Sistema Penal Acusatorio y Adversarial.

Durante el año 2019, periodo que se informa, se dio continuidad al programa “El Fiscal General cerca de ti”, con la instalación de 71 teléfonos rojos en diversas agencias del ministerio público y centros de justicia, a través de los cuales la ciudadanía se pone en contacto con agentes del Ministerio Público adscritos a la Oficina del Fiscal General, para dar solución a las quejas relacionadas con la atención brindada por los servidores públicos de la misma institución.

Con el objetivo de brindar una atención digna a la población, en el año que se informa la FGJEM modernizó las instalaciones del Servicio Médico Forense (SEMFO) ubicadas en los municipios de Ecatepec de Morelos y Tlalnepantla de Baz. Con una inversión cercana a 1.5 millones de pesos, se mejoró la infraestructura y se dotó de equipo suficiente para que el equipo médico pericial desarrolle su trabajo con mayor eficiencia. Con estas acciones, se busca beneficiar a 3.1 millones de personas en el caso del SEMFO de Ecatepec de Morelos, y a 4 millones de personas en el SEMFO de Tlalnepantla de Baz.

Con el propósito de garantizar a todos los mexiquenses el acceso a la justicia, a través de la mejoría del desempeño de los servidores públicos de la FGJEM, durante el año 2019 se impartieron diversos cursos de profesionalización y se coordinó la realización de diversos foros en el territorio estatal. Entre éstos, destacan el curso Destrezas de Litigación Avanzadas, Sexta y Séptima Generaciones; el curso “Fortalecimiento de la Investigación en el Sistema Penal”; el Primer Foro de Sensibilización “Voces”; el Primer Encuentro de Comisiones ejecutivas de Atención a Víctimas, y el foro Servicios de Prevención y Atención de la Violencia de Género contra las Mujeres.

En reconocimiento a la importancia que tiene la participación de los más amplios grupos de la sociedad, en el año que se informa la FGJEM formalizó un importante número de acuerdos de colaboración con diversos sectores de la sociedad. A través de la firma de dichos documentos, las partes involucradas se comprometen a trabajar de manera conjunta para lograr cambios importantes en la sociedad, particularmente en lo que se refiere a la reducción de la incidencia delictiva. Entre los compromisos firmados, destacan: el convenio con el Consejo de Cámaras y Asociaciones Empresariales del Estado de México (CONCAEM), para coadyuvar en la prevención y combate a la delincuencia en empresas afiliadas al Consejo; el convenio con el Observatorio

Nacional Ciudadano, para el intercambio de información y el reforzamiento de temas de cultura de la legalidad; el convenio con el Consejo de Coordinación Empresarial Mexiquense (CCEM), para otorgar oportunidades de trabajo a adolescentes y/o familiares del programa Mexiquense ¡Date un chance!; el convenio con la Asociación de Distribuidores de Automóviles del Estado de México (AMDAMEX), para la capacitación del personal de la FGJEM en temas que beneficien la investigación y persecución de delitos relacionados con el sector, y el convenio con el Sistema Nacional de Protección Integral de Niñas, Niños y Adolescentes (SIPINNA), para generar mecanismos de atención de delitos de violencia contra niños, niñas y adolescentes, y eliminar la violencia contra éstos.

SOCIEDAD PROTEGIDA

01020201 PROCURACIÓN DE JUSTICIA

010202010101 DENUNCIAS PENALES

Audiencia Pública en Materia de Procuración de Justicia. En atención a la sociedad mexiquense en materia de procuración de justicia, durante el periodo que se informa, se otorgaron 32 mil 583 audiencias públicas, mismas que fueron analizadas y canalizadas al área correspondiente para su atención, dando seguimiento a los acuerdos tomados en cada audiencia, teniendo un previsto de 28 mil 784 se superó la meta en un 13.2 por ciento.

Capacitar a Servidores Públicos en Materia de Sistema Penal Acusatorio. Se capacitaron 52 servidores públicos en el sistema penal acusatorio, de acuerdo con el Código Nacional de Procedimientos Penales de un total de 98 programados, alcanzando la meta en un 53.1 por ciento.

Carpetas de Investigación Radicadas por el Agente del Ministerio Público Especializado. Se radicaron 108 carpetas de investigación a los agentes del ministerio público especializados de inteligencia patrimonial y financiera para su análisis de un total de 99, superando la meta en un 9.1 por ciento.

Comparecer en Audiencias ante los Juzgados de Juicios Orales. En atención a los delitos en materia patrimonial, durante el periodo que se informa se compareció en 240 audiencias ante los juzgados de juicios orales de 220 que se tenían programadas, superando la meta en un 9.1 por ciento.

Coordinar la Ejecución de Operativos. Con el propósito de reducir la incidencia delictiva en el año que se informa se realizaron 707 operativos de un total de 1 mil 228 programados, alcanzado el 57.6 por ciento de la meta.

Coordinar Reuniones de Trabajo Interinstitucionales. El secuestro es uno de los delitos que más flagelan al núcleo familiar, por ello a fin de hacer frente a este delito, de manera adicional durante el 2019, se efectuaron 303 reuniones interinstitucionales con los tres órdenes de gobierno de 278 que se tenían programadas, logrando así superar la meta en un 9 por ciento.

Denuncias Registradas como Noticias Criminales Concluidas. En el ejercicio fiscal 2019, se registraron 20 mil 733 denuncias como noticias criminales concluidas de 22 mil 940 programadas, alcanzando el 90.4 por ciento, dicha acción por parte de los Ministerios Públicos obedece a que estas denuncias no fueron confirmadas por parte de los denunciantes, debido a que no contaron con los elementos suficientes para ser consideradas como delito.

Determinación de Denuncias con Ejercicio de la Acción Penal. A través de esta meta se determinaron denuncias con ejercicio de la acción penal por 12 mil 814 de las 12 mil 764 que se tenían previstas, superando con el 4 por ciento la meta.

Determinación de Denuncias con no Ejercicio de la Acción Penal. Durante el ejercicio 2019 se determinaron con no ejercicio de la acción penal un total de 28 mil 253 mediante denuncias penales de 35 mil 22 programadas, logrando así el 80.7 por ciento de la meta.

Determinación de Denuncias en Archivo Temporal. Se determinaron en archivo temporal 154 mil 722 denuncias de un total de 156 mil 875 programadas, lo que representó el 98.6 por ciento de la meta.

Determinación de Denuncias Remitidas a Otras Autoridades. En el ejercicio que se informa se remitieron a otras autoridades un total de 49 mil 744 denuncias de 47 mil programadas, rebasando en un 5.8 por ciento la meta.

Determinación de la Improcedencia de la Acción de extinción de dominio. Se determinaron 35 denuncias en improcedencia de la acción de extinción de dominio de 44 programadas logrando el 79.5 por ciento del cumplimiento de meta.

Determinación del Ejercicio de la Acción de Extinción de Dominio. Se llevaron a cabo 12 determinaciones de la acción de extinción de dominio de las 13 programadas, logrando la meta en un 92.3 por ciento.

Elaboración de Estudios en Materia Patrimonial y Financiera. Asimismo en lo que corresponde a los delitos patrimoniales y financieros, se elaboraron 198 estudios en materia patrimonial y financiera a igual número de carpetas de investigación de 222 previstas, logrando alcanzar la meta en un 89.2 por ciento.

Integración de Denuncias Recibidas. Durante el periodo que se informa se recibieron e integraron 337 mil 906 denuncias de 310 mil programadas, logrando así superar la meta con un 9 por ciento.

Obtención de Sentencias Ejecutorias que Declaren la Extinción de Dominio. Se obtuvieron 6 sentencias ejecutorias de declaración de extinción de dominio de 6 programadas, alcanzando el 100 por ciento.

Obtención de Sentencias en Materia de Extinción de Dominio. Se obtuvieron 10 sentencias en favor de la extinción de dominio sobrepasando de las 11 programadas, obteniendo un 90.9 por ciento de alcance.

Procedimientos Jurisdiccionales de Abandono sobre Bienes Asegurados. No se realizó ningún procedimiento de abandono de bienes asegurados de 1 programado.

Recuperación de Vehículos con Denuncia de Robo. De igual manera se recuperaron 14 mil 138 vehículos con reporte de robo de los 14 mil 797 que se tenían programados, alcanzando un total del 95.5 por ciento de la meta.

Resolución de Denuncias por Medios Alternativos. Los asuntos resueltos por justicia restaurativa son una alternativa para obtener una justicia pronta y expedita, son una parte importante para la solución de conflictos para alcanzar justicia entre las partes involucradas en un delito, por ello durante el periodo que se informa, se resolvieron 12 mil 1 asuntos por justicia restaurativa de las 10 mil 365 programadas, superando en un 15.8 por ciento de la meta.

Resoluciones de Abandono sobre Bienes Muebles e Inmuebles. No se obtuvo ninguna resolución de abandono sobre bienes muebles de 1 programada.

Revisión y Actualización del Marco Jurídico Aplicable al Delito de Secuestro. En el ejercicio 2019 se revisaron y actualizaron 8 ordenamientos jurídicos aplicables a este delito, logrando la meta al 100 por ciento.

Revisión y Aprobación de las Demandas en Materia de Extinción de Dominio. Se revisaron y aprobaron 16 demandas en materia de extinción de dominio de 17 programadas, con lo cual se obtiene el 94.1 por ciento de lo programado.

Instalar y Operar Módulos de Denuncia Exprés. Con la finalidad de acercar los servicios de procuración a la población mexiquense se instalaron 64 módulos de denuncias exprés en todo el territorio estatal, de los 64 programados, alcanzo el 100 por ciento de la meta programada.

Realizar Evaluaciones de Atención a Usuarios. Con el objeto de mejorar constantemente los servicios que se brindan a la población se realizaron 360 evaluaciones de atención a usuarios de las 360 evaluaciones programadas, cumpliendo así con el 100 por ciento.

Recibir, Analizar, Clasificar y Canalizar las Denuncias Recibidas en los Módulos de Denuncia Exprés. Para continuar con la investigación y determinación de las denuncias recibidas en los módulos de denuncia exprés, se canalizaron un total de 28 mil 335 denuncias, de las 46 mil 252 denuncias programadas canalizar, alcanzó con ello el 61.3 por ciento.

Recibir, Analizar, Clasificar y Canalizar las Denuncias Recibidas en los Centros de Atención Telefónica. Al igual que la meta anterior, y a fin de dar trámite a las denuncias recibidas por medio de los centros de atención telefónica, se canalizaron 9 mil 402 denuncias de las 11 mil 624 proyectadas para el ejercicio fiscal 2019, logrando el 80.9 por ciento.

Visitas de Supervisión y revisión a Áreas Operativas. Durante el 2019 se efectuaron 495 visitas de supervisión y revisión a áreas operativas de 440 que se tenían programadas; con lo cual se superó la meta en un 12.5 por ciento.

Acuerdos y Convenios Reparatorios. Por medio de la justicia restaurativa se busca obtener una justicia pronta y expedita, por lo cual se logró obtener 4 mil 375 acuerdos y convenios reparatorios de los 4 mil 70 programados, superando en un 7.5 por ciento la meta.

Asesoría y Orientación Jurídica. A través de las diversas Fiscalías Regionales o Especializadas se otorgaron 73 mil 18 asesorías a posibles víctimas que solicitaron el servicio, de 68 mil 760 que se tenían programadas, superando en un 6.2 por ciento la meta.

Campaña de Difusión Permanente de la Procedencia de los Medios Alternativos de Solución y de Procedencia de la Acción Penal. Con la finalidad de mantener informada a la ciudadanía de nuestra entidad se llevó a cabo 1 campaña de difusión con lo cual se cumple el 100 por ciento de la meta programada.

Noticias Criminales Canalizadas para Integración de Carpetas de Investigación. Conforme lo establecido en el sistema de justicia penal acusatorio se dio trámite a 47 mil 513 noticias criminales, de un total programado de 45 mil, por lo que se supera la meta en un 5.6 por ciento.

Noticias Criminales con Determinación Temprana. Dando continuidad al trámite de integración y determinación de las noticias criminales iniciadas, se determinaron 22 mil 721 noticias criminales de un programado de 20 mil 900, rebasando la meta en un 8.7 por ciento.

Noticias Criminales Iniciadas. En cumplimiento a los preceptuado en el sistema de justicia penal acusatorio de iniciaron 47 mil 513 noticias criminales de 285 mil 95 programadas, alcanzando solo el 16.7 por ciento de lo programado.

Remisión de Noticias Criminales para Solución por Medios Alternativos. Buscando concluir de forma pronta y expedita las noticias criminales se remitieron 12 mil 2 noticias criminales para solución por medios alternativos de solución de controversias de las 11 mil programadas, superando la meta en un 9.1 por ciento.

Sesiones de Mediación y Solución de Conflictos. Para lograr obtener un acuerdo o convenio reparatorio se realizaron 7 mil 962 sesiones de mediación y solución de conflictos de los 7 mil 287 programados, rebasando la meta en un 9.3 por ciento.

Atención Integral de Denuncias Interpuestas Vía Internet. Dando continuidad al trámite de integración y determinación de las denuncias recibidas por vía internet, se atendieron 33 mil 732 denuncias de las 31 mil programadas, rebasando la meta en un 8.8 por ciento.

010202010102 SERVICIOS PERICIALES

En el ejercicio fiscal 2019, la Fiscalía General de Justicia a través de la Coordinación General de Servicios Periciales atendió una de las funciones esenciales en materia de procuración de justicia que es el sustento de los delitos del fuero común, a través de la colaboración en la investigación mediante la búsqueda, preservación y obtención de indicios, para la integración de pruebas que permitan el esclarecimiento de los hechos, con la aplicación de los conocimientos, métodos y técnicas de investigación de los hechos en que se presume un delito.

Elaborar Dictámenes Periciales. Las actividades en materia pericial se sustentaron en los procedimientos y protocolos para la recolección, levantamiento, preservación y traslado de indicios, huellas y vestigios de los hechos, así como de los instrumentos, objetos o productos del delito, para asegurar su integridad a través de la cadena de custodia, por ello se integraron 754 mil 279 dictámenes periciales de 700 mil programados en el periodo que se informa proporcionando elementos de prueba confiables para el Ministerio Público, logrando superar la meta en un 7.8 por ciento.

La atención al objetivo de incrementar la capacidad de respuesta sobre los requerimientos en materia pericial, que permite integrar las pruebas necesarias para el esclarecimiento de hechos delictivos, puede ser identificado en la eficiencia de la emisión de dictámenes periciales.

Integrar y Actualizar los Registros de las Bases de Datos de Gestión de Cadáveres y Restos Humanos no Identificados. Durante el periodo que se informa se integró y actualizó la base de datos de cadáveres y restos humanos no identificados, con 991 registros de 852 proyectados en el ejercicio, logrando superar la meta en un 16.3 por ciento.

Emitir Certificados de no Antecedentes Penales. Una acción de gestión desarrollada en la Coordinación de Servicios Periciales es la emisión de certificados e informes de no antecedentes penales, mismos que durante el periodo que se informa se generaron y emitieron con oportunidad 62 mil 709 documentos para igual número de ciudadanos mexicanos de un total de 61 mil 458 programados, rebasando la meta en un 2.0 por ciento.

010202010103 RESPONSABILIDADES DE LOS SERVIDORES PÚBLICOS

Participar en los Sistemas e Instancias Nacionales, Estatales y Municipales en Materia de Combate a la Corrupción. Se participó en 50 reuniones en los sistemas e instancias nacionales, estatales y municipales en materia de combate a la corrupción de 54 previstas para el ejercicio, logrando el cumplimiento de meta al 92.6 por ciento.

Acciones de Coordinación con los Tres órdenes de Gobierno para dar Atención a las Investigaciones de Hechos de Corrupción. Con el propósito de coordinar las actividades en materia de combate a la corrupción se efectuaron 50 reuniones de coordinación con los tres órdenes de gobierno para dar atención a las investigaciones de hechos de corrupción de 49 que se tenían programadas, superando la meta en un 2.0 por ciento.

Acciones de Difusión para Prevenir y Combatir el Delito de Corrupción. Se realizaron 71 acciones de difusión para prevenir y combatir el delito de corrupción de un total de 68 sobrepasando la meta en un 4.4 por ciento.

Integración de Denuncias Recibidas. Durante el periodo que se informa se recibieron e integraron 4 mil 801 denuncias en contra de servidores públicos de las 4 mil 551 que se tenían programadas, logrando superar con un 5.5 por ciento la meta.

Determinación de Denuncias Remitidas a Otras Autoridades. En el ejercicio que se informa se remitieron a otras autoridades un total de 54 denuncias de responsabilidades de 80 programadas, alcanzando el 67.5 por ciento la meta.

Determinación de Denuncias con no Ejercicio de la Acción Penal. Durante el ejercicio 2019 se determinaron con no ejercicio de la acción penal un total de 268 denuncias penales de responsabilidades de las 975 programadas alcanzando el 27.5 por ciento.

Determinación de Denuncias en Archivo Temporal. Se determinaron en archivo temporal 2 mil 975 denuncias de responsabilidades de un total de 6 mil programadas, logrando alcanzar el 49.6 por ciento.

Resolución de Denuncias por Medios Alternativos. Los asuntos resueltos por justicia restaurativa son una alternativa para obtener una justicia pronta y expedita, son una parte importante en la solución de conflictos para alcanzar justicia entre las partes involucradas en un delito, por ello durante el periodo que se informa, se resolvieron 58 asuntos por justicia restaurativa de los 74 programados, logrando el 78.4 por ciento de la meta.

Determinación de Denuncias con Ejercicio de la Acción Penal. A través de esta meta se determinaron denuncias con ejercicio de la acción penal por 444 de las 395 proyectadas, superando en un 12.4 por ciento la meta.

Audiencia Pública en Materia de Procuración de Justicia. A efectos de dar atención a la ciudadanía por conflictos con servidores públicos, se atendieron 1 mil 270 audiencias públicas en materia de procuración de justicia, otorgadas a igual número de mexiquenses, de un total de 1 mil 200 programadas superando así la meta en un 5.8 por ciento.

Coordinar la Ejecución de Operativos. Generar controles sobre la documentación en las áreas de trabajo que permita la supervisión de los servidores públicos para que desempeñen sus funciones conforme a las atribuciones que tienen encomendadas es una tarea permanente, por ello en el ejercicio fiscal 2019, se ejecutaron 222 operativos para detener en flagrancias a malos elementos que generan desconfianza de la ciudadanía de 188 operativos previstos, superando la meta en un 18.1 por ciento.

010202010104 JUDICIALIZACIÓN

Apertura de Juicio Oral. En el ejercicio fiscal que se informa la procuración de justicia se respaldó en las acciones que en materia de judicialización se ejecutaron desde el inicio del proceso penal, pasando por la presentación de pruebas que ratifiquen la imputación, hasta probar fehacientemente la culpabilidad del imputado; fortalecer los mecanismos de las actuaciones de los servidores públicos encargados del desahogo en tiempo y forma de las pruebas en los términos establecidos por la Ley y efectuar las visitas ordenadas por las autoridades judiciales, así como la coordinación de acciones con los agentes del ministerio público ante los juzgados y salas del Tribunal Superior de Justicia, permitieron obtener mejores resultados y reducir la impunidad de los delincuentes; por ello durante el 2019, se dio apertura a 3 mil 944 juicios orales de 3 mil 452 programados, logrando superar la meta en 14.3 por ciento

Coordinar Reuniones de Trabajo Interinstitucionales. Con el propósito de difundir los criterios jurisdiccionales de los tribunales federales y estatales para unificar opiniones en la impugnación de las resoluciones judiciales, durante el 2019, se llevaron a cabo 44 reuniones de coordinación con los grupos de litigación, con la finalidad de obtener mejores resultados en el proceso penal, de las 41 reuniones programadas, superando la meta con el 7.3 por ciento.

Realizar Procedimientos Abreviados. Se efectuaron 2 mil 907 procedimientos abreviados de 2 mil 500 previstos para el ejercicio en cuestión, sobrepasando la meta en un 16.3 por ciento.

Sentencias Mixtas Obtenidas. En esta meta se obtuvieron 45 sentencias mixtas de un total de 40, rebasando el cumplimiento de la meta en un 12.5 por ciento.

Sentencias Condenatorias Obtenidas. Entre los resultados palpables a favor de las víctimas u ofendidos se refleja en las sentencias a favor de las víctimas de un delito, por ello en el 2019, se lograron 5 mil 744 sentencias condenatorias de un total de 5 mil 400, rebasando la meta en un 6.4 por ciento.

Sentencias Absolutorias Obtenidas. Por otro lado, la comprobación de un delito representa una problemática importante en la obtención de justicia, derivado de la falta de pruebas, errores del proceso y en su caso la inocencia del imputado, por lo que durante el periodo que se informa se obtuvieron 1 mil 319 sentencias absolutorias de un total de 1 mil 176, logrando superar la meta con un 12.2 por ciento.

Autos Mixtos Obtenidos. Se lograron 63 resoluciones de autos mixtos de 60 programadas, superando la meta en un 5 por ciento.

Autos de Sujeción a Proceso Obtenidos. Se obtuvieron 2 resoluciones de autos de sujeción a proceso de 39 programadas, logrando la meta en solo un 5.1 por ciento.

Autos de Sobreseimiento Obtenidos. Se otorgaron 2 mil 364 resoluciones de autos de sobreseimiento de 2 mil 100 previstos, rebasando la meta en un 12.6 por ciento.

Autos de Formal Prisión y Vinculación Obtenidos. En el periodo que se informa, en cumplimiento de la aplicación de la Ley por parte de las autoridades judiciales, se alcanzaron 8 mil 895 resoluciones de autos de formal prisión y vinculación a proceso de un total de 8 mil 500 previstos, superando la meta en un 4.6 por ciento.

010202010105 PROFESIONALIZACIÓN Y EVALUACIÓN DE LOS SERVICIOS DE PROCURACIÓN DE JUSTICIA

Capacitación a Policías de Investigación. Recibieron capacitación inicial 150 servidores públicos principalmente policías de investigación, con una efectividad de meta del 100 por ciento.

Capacitación a Instructores. Se capacitó a 10 instructores, logrando la meta al 100 por ciento.

Integración del Programa de Formación para Policías de Investigación. Como parte de la capacitación a los policías de investigación en el periodo que se informa, se llevó a cabo la integración del programa de formación para dichos servidores públicos, logrando la meta al 100 por ciento.

Servicio Social y Prácticas Profesionales. En atención a las políticas de captación, se recibió e integró 3 mil 738 expedientes de prestadores de servicio social y prácticas profesionales, quienes apoyaron en tareas administrativas en las agencias del ministerio público de 3 mil 500 programadas, superando el alcance de la meta en un 6.8 por ciento.

Elaborar Normas, Lineamientos y Criterios de Carácter General en Materia del Servicio de Carrera. Se elaboraron 18 proyectos de normas, lineamientos y criterios de carácter general en materia de servicio de carrera, llevando el cumplimiento de meta al 100 por ciento.

Diagnóstico de Necesidades de la Institución en Materia de Capacitación y Profesionalización. Se integraron 38 expedientes de diagnóstico de necesidades de la fiscalía en materia de capacitación y profesionalización de 39 proyectados, logrando obtener el 97.4 por ciento de la meta.

Evaluar al Personal del Servicio de Carrera. Se evaluaron 3 mil 519 expedientes del personal de servicio de carrera de 3 mil 530 proyectados, alcanzando el 99.7 por ciento de la meta.

Verificar que los Candidatos Acrediten la Evaluación de Conocimiento para su Ingreso al Servicio de Carrera. Se verificaron 417 expedientes de los candidatos a servidores públicos que acreditaron la evaluación de conocimiento para su ingreso al servicio de carrera de un previsto de 572, concluyendo la meta en un 72.9 por ciento.

Capacitar a Agentes del Ministerio Público, Peritos y Policías Ministeriales. Basados en el desarrollo comprometido de la profesionalización de la función pública, se otorgaron 101 cursos de capacitación a agentes del ministerio público, peritos y policías de investigación, mismos que permitirán vincular el desempeño

de los servidores públicos con las políticas institucionales, el total de cursos programados para el año fue de 123 por lo cual la meta se logró al 82.1 por ciento.

Evaluar a los Candidatos para su Ingreso al Servicio de Carrera. Durante el ejercicio 2019, como parte de la implementación de políticas y estrategias integrales para el reclutamiento, evaluación, selección e ingreso de aspirantes al servicio de procuración de justicia; se evaluaron 473 expedientes de los candidatos para sus ingresos al servicio de carrera de un total de 1 mil 875 previstos, logrando la meta al 25.2 por ciento.

010202010201 MANDAMIENTOS JUDICIALES

Cumplimentar Mandamientos Judiciales asignados por el Juez Competente. La Fiscalía General de Justicia del Estado de México a través de la Coordinación General de la Policía de Investigación, dio atención a una de las actividades con más resultados palpables hacia la ciudadanía, como es la ejecución de mandamientos judiciales que permiten localizar a las personas que por su probable responsabilidad en la comisión de un delito, deben ser aprehendidas y presentadas ante la autoridad correspondiente, durante 2019, se buscó mejorar la eficiencia en el cumplimiento a los mandamientos judiciales legalmente emitidos por el juez, logrando cumplir 13 mil 531 mandamientos judiciales de 15 mil 252 programados, con apego a las mejores prácticas en la materia, basando la ejecución de dichos mandamientos en la especialización y profesionalización de los elementos de la policía de investigación.

En el periodo que se informa, la actividad de la policía de investigación se sustentó en protocolos de actuación, investigación y persecución de los delitos, los cuales tienen como objetivo esencial esclarecer los hechos, procurando que él o los probables responsables sean sancionados, protegiendo a las víctimas, muestra de ello lo es el indicador del porcentaje de eficiencia en el cumplimiento de la meta en un 88.7 por ciento.

010202010202 INVESTIGACIÓN PARA PREVENIR Y COMBATIR LA DELINCUENCIA

Cumplimentar Órdenes de Investigación Asignadas por el Ministerio Público. Se cumplieron 109 mil 975 órdenes de investigación asignadas por el ministerio público de 104 mil 800 programadas, superando la meta en un 4.9 por ciento.

Desarticular Organizaciones Criminales. En el mismo periodo se desarticularon 363 organizaciones criminales de un total de 780 que se planeaban, alcanzando el 46.5 por ciento del cumplimiento.

Coordinar la Ejecución de Operativos. Durante el 2019, se coordinaron 1 mil 534 operativos apegados a la normatividad vigente en conjunto con otras instancias investigadoras, policiacas y militares de un total de 1 mil 370, superando la meta con el 12 por ciento.

Aportación al Fondo de Investigación para la Procuración de Justicia. En el periodo que se informa se efectuó la aportación correspondiente al Fondo de Investigación Especial para la Procuración de Justicia, meta que se logró al 100 por ciento.

Vigilancia y Monitoreo de Eventos Relevantes. Para mantener el orden y la seguridad pública durante el 2019, se vigilaron y monitorearon 25 eventos relevantes desarrollados en el Estado, cuidando el orden público y la seguridad interna y externa de los asistentes, de los 23 eventos programados, superando con ello la meta prevista en un 8.7 por ciento.

Asesoría y Orientación Jurídica. Se realizaron 418 asesorías ciudadanas en materia de procuración de justicia de 390 programadas, por lo cual se superó la meta con un 7.2 por ciento.

Realizar Acciones de Consulta y Actualización de la Información Contendida en Plataforma México y Demás Bases de Datos de Corporaciones Policiales. Durante el 2019, se realizaron 131 mil 565 acciones de consulta y actualización de la información contenida en Plataforma México y demás bases de datos de corporaciones policiales, con la finalidad de coordinar acciones de recolección, procesamiento y análisis que permitan un intercambio de información de probables hechos delictivos, para coadyuvar al combate de la

delincuencia de manera conjunta con instituciones y organismos nacionales e internacionales de 123 mil 840 programadas, superando la meta en 6.2 por ciento.

Localizar y Presentar personas por su Probable Responsabilidad o Vinculación en la Comisión de Delitos. Se localizaron y presentaron 8 mil 913 personas por su probable responsabilidad o vinculación en la comisión de delitos de un total de 8 mil 450 proyectados en el ejercicio, rebasando la meta con el 5.5 por ciento.

Establecer Informes de Investigación. En el ejercicio fiscal que se informa, se integraron 249 informes de investigación, de los 250 programados, logrando así el 99.6 por ciento.

Establecer Acciones y Estrategias Dirigidas a Investigar Vínculos de las Redes de la Delincuencia. Se efectuaron 1 mil 258 acciones y estrategias dirigidas a investigar vínculos de las redes de la delincuencia al interior de la Fiscalía para diseñar sistemas de contrainteligencia, de un total de 1 mil 324 programadas, logrando superar la meta en un 95 por ciento.

Elaborar Redes de Vínculos y Técnicas. Las acciones dirigidas a investigar vínculos de las redes de la delincuencia permitió que en el ejercicio fiscal 2019, se llevaran a cabo 1 mil 564 redes de vínculos y técnicas para combatir la delincuencia de un programado de 1 mil 390, superando el cumplimiento de la meta en un 12.5 por ciento.

Elaborar Mapeos o Geolocalización de Puntos Estratégicos. Para mayor certeza de donde realizar acciones que permitan identificar actuación de la delincuencia, se elaboraron 1 mil 14 mapeos o geolocalización de puntos estratégicos para prevenir los delitos e intercambiar información con otras autoridades del orden Federal, Estatal y Municipal de un total de 900 mapas, lo que representó superar la meta en un 12.7 por ciento.

Cumplimentar Órdenes Ministeriales sin Detenido. Se dio cumplimiento a 180 mil 794 órdenes ministeriales sin detenido de un total de 170 mil 500 que se habían proyectado, sobrepasando la meta en un 6 por ciento.

Coordinar y Clasificar Informes para la Identificación y Evolución de Actividades y Modos de Operación de la Delincuencia. Durante el ejercicio fiscal que se informa como parte del análisis y diagnóstico de los principales problemas en la entidad, a fin de inferir el impacto y las consecuencias que pudieran tener en la población, se coordinaron y clasificaron 440 informes para la identificación y evolución de actividades y modos de operación de la delincuencia, meta que se logró al 100 por ciento.

010202010302 COORDINACIÓN DEL MINISTERIO PÚBLICO

Determinación de Expediente. De 1 mil 200 expedientes programados, 1 mil 285 expedientes fueron determinados, superando la meta por 7.1 por ciento.

Integración de Expediente. Se integraron 1 mil 481 expedientes en contra de igual número de servidores públicos, de un total de 1 mil 964 previstos, logrando el 75.4 por ciento de la meta.

Registro de Denuncias por Faltas administrativas. En el periodo que se informa se registraron 1 mil 481 denuncias por faltas administrativas en contra de agentes del ministerio público de 1 mil 964 que se registraron en programación, concluyendo el 75.4 por ciento de la meta.

Visitas de Evaluación de Desarrollo Técnico Jurídico. Se efectuaron 3 mil 992 visitas de evaluación de desarrollo técnico jurídico a igual número de servidores públicos, de los cuales se habían proyectado 3 mil 600, superando así la meta por un 10.9 por ciento.

Revisar y Estudiar Denuncias con Determinación de no Ejercicio de la Acción Penal (Recurso de Revisión ante la FGJEM). Se revisaron y estudiaron 2 denuncias con determinación de no ejercicio de la acción penal como parte de los recursos de revisión ante el ministerio público a que tienen derecho las víctimas, teniendo en cuenta que se programaron 9 en el año se determina un 22.2 por ciento de cumplimiento de la meta.

Determinar y Depurar Investigaciones para Remisión al Archivo del Poder Ejecutivo. Se determinaron y depuraron 64 mil 215 carpetas de investigación para remisión al archivo; en atención a las solicitudes de las víctimas u ofendidos en el año, de 63 mil 254 programadas se logró superar la meta en un 1.5 por ciento.

Evaluación del Desarrollo Técnico Jurídico de los Agentes del Ministerio Público, Peritos y Policías Ministeriales. Durante el 2019, se efectuaron 742 evaluaciones del desarrollo técnico jurídico a agentes del ministerio público, peritos y policías de investigación de este organismo, lo que permitió contribuir en la eficiencia del quehacer de los servidores públicos, de un total de 738 proyectados, superando la meta en un 0.5 por ciento.

Analizar Investigaciones en Reserva y no Ejercicio de la Acción Penal para su Autorización o Revocación. Una función esencial de la Fiscalía es la referente atención a los principios generales del derecho, donde se incorporan actividades para el análisis de aquellos asuntos encaminados a depurar y, en su caso, dar por concluidas las averiguaciones para su envío al archivo, por ello en el periodo que se informa, se realizaron 239 análisis e investigaciones a carpetas en reserva y no ejercicio de la acción penal para su autorización o revocación de un total de 5 mil 254, lo cual representó solo el 4.5 por ciento del cumplimiento de esta meta.

010202010303 APOYO JURÍDICO Y CONSULTIVO PARA EL PERSONAL OPERATIVO DE PROCURACIÓN DE JUSTICIA

Certificación de los Servidores Públicos de la Fiscalía General de Justicia del Estado de México a ante el Centro de Control de Confianza. De manera adicional se certificaron 1 mil 945 servidores públicos de los 2 mil 168 programados ante el centro de control de confianza, lo que determinó un 89.7 por ciento sobre el total de la meta.

Coordinar Reuniones de Trabajo Interinstitucionales. A fin de establecer criterios jurídicos generales tendientes a mejorar las actuaciones del Ministerio Público, en el ejercicio fiscal 2019, se realizaron 1 mil 909 reuniones de coordinación con las unidades administrativas, de un proyectado de 1 mil 950, se determina que la meta se alcanzó en 97.9 puntos porcentuales.

Atención a Procedimientos Administrativos y Laborales. Se atendieron 669 procedimientos administrativos y laborales de 630 proyectados al inicio del ejercicio, por lo cual se logra superar en 6.2 por ciento el cumplimiento de la meta.

Presentación de Denuncias y Querellas en Representación de la Fiscalía General de Justicia del Estado de México. Se presentaron 136 denuncias y querellas de un total de 125 en representación de este organismo, superando el objetivo previsto en un 8.8 por ciento.

Revisión y Actualización del Marco Legal de la Fiscalía General de Justicia del Estado de México. Se revisaron y actualización 92 ordenamientos de los 85 programados del marco legal de la Fiscalía General de Justicia del Estado de México, mismos que fueron sometidos a la consideración y autorización del titular de la dependencia, superando en un 8.2 por ciento la meta programada.

Representación Legal de la Fiscalía General de Justicia del Estado de México ante los Órganos Jurisdiccionales y Administrativos en Procedimientos Administrativos y Juicios de Garantías. Mantener una adecuada representación jurídica de la Fiscalía en materia de procuración de justicia, ante órganos jurisdiccionales y administrativos en procedimientos administrativos y juicios de garantía de diversa naturaleza, es una atribución primordial en este órgano autónomo, por ello en el ejercicio fiscal que se informa se programaron 12 mil 220 representaciones legales, de las cuales se gestionaron 11 mil 261 ante los órganos jurisdiccionales, rebasando la meta con un 8.5 por ciento.

Emitir Opiniones Técnico Jurídicas Sobre Acuerdos, Iniciativas o Convenios que se Establezcan con Diferentes Áreas de Gobierno. Se emitieron 381 dictámenes, opiniones técnico jurídicas sobre acuerdos, iniciativas o convenios con diferentes áreas de gobierno para eficientar el ejercicio de sus funciones, de un programado de 330, se determina un logro superior del 15.5 por ciento de la meta.

Elaborar Proyectos de Iniciativas de ley, Reformas Legales, Acuerdos, Convenios o Circulares en Materia de Procuración de Justicia. En el periodo que se informa se elaboraron 57 proyectos de iniciativas de ley, reformas legales, acuerdos, convenios o circulares en materia de procuración de justicia, en un principio se programaron 68, por lo cual la meta se logró en un 83.8 por ciento.

Dar Cumplimiento a los Acuerdos Encomendados por el Procurador General de Justicia. En atención a las instrucciones del titular de este organismo se dio cumplimiento a 1 mil 279 acuerdos encomendados por el titular de la Fiscalía General de Justicia del Estado de México, de un total de 2 mil 67 programados, se determina un alcance del 61.9 por ciento de la meta.

Asesoría y Orientación Jurídica. En atención a las solicitudes de las diversas unidades administrativas de este órgano autónomo, durante el 2019, se brindaron 4 mil 723 asesorías jurídicas a las unidades administrativas para solución de procedimientos administrativos y demás asuntos derivados del servicio de procuración de justicia, de un total de 4 mil 500 programadas, se logró superar la meta en un 5 por ciento.

010202010501 COORDINACIÓN Y SEGUIMIENTO DE LAS POLÍTICAS PARA LA PROCURACIÓN DE JUSTICIA

Reuniones Interinstitucionales para Coadyuvar en Estrategias de Combate a la Delincuencia. Se efectuaron 75 reuniones interinstitucionales para coadyuvar en estrategias de combate a la delincuencia de 69 previstas, rebasando la meta en un 8.7 por ciento.

Estudios técnico Jurídicos de Carpetas de Investigación en Materia Penal y Procedimientos de Impartición de Justicia. Se efectuaron 80 estudios técnico-jurídicos de ordenamientos en materia penal y procedimientos de impartición de justicia, de un total de 74 programados, por lo que se rebasa la meta en un 8.1 por ciento,

Visitas de Supervisión a Centros de Justicia, Agencias del Ministerio Público y Lugares de Aseguramiento. Para fortalecer los lazos con organizaciones sociales, en 2019, con el propósito de verificar la correcta aplicación de las normas y procedimientos, se ejecutaron 188 visitas de supervisión a centros de justicia, agencias del ministerio público, lugares de aseguramiento y órganos desconcentrados de 193 programadas, alcanzando el 97.4 por ciento de la meta programada.

Cumplimiento de Acuerdos con el Titular del Ejecutivo Estatal y Funcionarios de alto Nivel del Gobierno Federal, Estatal y Municipal. Se dio cumplimiento a 25 acuerdos con el titular del ejecutivo estatal y funcionarios de alto nivel del gobierno federal, estatal y municipal, meta que se cumplió al 100 por ciento.

Audiencia Pública de Procuración de Justicia. En atención a los mexiquenses, se otorgaron 3 mil 714 audiencias públicas en materia de procuración de justicia, en ellas se analizó, canalizó y se dio seguimiento a las solicitudes planteadas por la ciudadanía, se había previsto otorgar 3 mil 714, meta que se cumplió al 100 por ciento.

010202010502 APOYO Y ASESORÍA PARA LA CONDUCCIÓN DE LAS POLÍTICAS PARA LA PROCURACIÓN DE JUSTICIA

Coordinar Reuniones de Trabajo Interinstitucionales. En la búsqueda de fortalecer las áreas encargadas de la defensa jurídica de las autoridades administrativas, se coordinaron 963 reuniones de trabajo interinstitucionales para robustecer la actuación ministerial, a pesar de que se habían previsto 820, superando el objetivo previsto en un 17.4 por ciento.

Denuncias Remitidas por Incompetencia. Se canalizaron 5 mil 84 denuncias por incompetencia, las cuales fueron remitidas a la autoridad correspondiente, de un total de 4 mil 314 programadas, excediendo la meta programada en un 17.8 por ciento.

Atender Solicitudes de Colaboración de Otras Dependencias o Entidades de los Tres Órdenes de Gobierno. Con el propósito de eficientar el trabajo de investigación y determinación de las denuncias durante el

ejercicio 2019, se dio atención a 4 mil 668 solicitudes de colaboración de dependencias o entidades federativas, mismas que fueron consignadas a la instancia adecuada para su atención, de las cuales se habían proyectado en 6 mil 228, por lo que la meta se ve alcanzada en un 75 por ciento.

010202010503 CONTROL, SEGUIMIENTO ADMINISTRATIVO Y DE SERVICIOS PARA LA PROCURACIÓN DE JUSTICIA

Atención a Solicitudes de Información Pública. Se coordinaron las acciones para dar respuesta a las solicitudes de información de acuerdo con la Ley de transparencia y acceso a la información pública del Estado de México y municipios, que presentaron los particulares, durante el 2019, se programó atender 1 mil 150 solicitudes de información pública sobre los diversos temas en materia de procuración de justicia, de las cuales se atendieron 1 mil 221, superando la meta con un 6.2 por ciento.

Realizar Visitas de Supervisión a las Oficinas de la Fiscalía General de Justicia del Estado de México. Se efectuaron 24 visitas de supervisión a las oficinas de la Fiscalía General de Justicia del Estado de México, alcanzando el 100 por ciento de la meta prevista.

Realizar Evaluaciones Sobre los Avances Logrados en Materia de Planeación y Administración. A fin de establecer las directrices para instaurar, operar, controlar y evaluar el sistema de administración y desarrollo de personal, vigilando su permanente actualización, se realizaron 12 evaluaciones sobre los avances logrados en materia de planeación y administración, de un programado de 12 evaluaciones, se considera un logro del 100 por ciento.

Planeación, Programación, Control, Evaluación y Seguimiento del Presupuesto de Egresos. Se coordinaron las unidades administrativas para realizar la programación, presupuestación, control y evaluación de las acciones relativas al gasto público, con lo que se integraron y entregaron 13 reportes de planeación, programación, control, evaluación y seguimiento del presupuesto de egresos de 12 previstos, superando en un 8.3 por ciento la meta prevista.

Participar en Reuniones de Trabajo con Diferentes Dependencias de los Tres Niveles de Gobierno. Se gestionaron ante la instancia estatal y federal la obtención de recursos económicos para destinarlos a la capacitación del personal, creación de plazas, adquisición de bienes y contratación de servicios necesarios mediante la coordinación de 24 reuniones de trabajo con diferentes dependencias de los tres niveles de gobierno, meta que se logró al 100 por ciento.

Coordinar, Controlar y Supervisar las Obras Contratadas para la Fiscalía General de Justicia del Estado de México. Se efectuaron 332 supervisiones de 332 programadas, para coordinar y controlar las obras contratadas para la Fiscalía General de Justicia del Estado de México, se considera un logro del 100 por ciento.

Brindar Servicios de Mantenimiento Preventivo y Correctivo a la Plantilla Vehicular y Verificación de Emisión de Contaminantes del Parque Vehicular. Se programó realizar 4 mil 151 servicios de mantenimiento preventivo y correctivo, así como la verificación de emisión de contaminantes al parque vehicular, de los cuales se realizaron 2 mil 373, por lo que la meta se cumplió al 57.2 por ciento.

Brindar Servicio y Mantenimiento a los Bienes Muebles e Inmuebles de la Fiscalía General de Justicia del Estado de México. En el ejercicio fiscal que se informa en atención a los términos de las disposiciones legales aplicables, se brindaron 2 mil 584 servicios y mantenimiento a los bienes muebles e inmuebles, alcanzando el 100 por ciento de la meta prevista.

Actualización de Registros de Resguardo de Bienes Instrumentales y Equipo de Seguridad y Especializado de la Fiscalía General de Justicia del Estado de México. Las actividades administrativas y de resguardo de los bienes, en el ejercicio fiscal 2019, se mantuvieron permanentemente actualizados con 64 mil 637 registros de los resguardos de bienes instrumentales y equipo de seguridad y especializado de la Fiscalía General de Justicia del Estado de México, de los 61 mil proyectados, se superó la meta con el 6 por ciento.

Acto de Presentación, Apertura, Evaluación de Propuestas, Dictamen y Fallo (Contrato Administrativo).

Como parte de las acciones de control y vigilancia de los recursos financieros y en apego a las disposiciones administrativas durante el 2019, se concretaron 161 contratos administrativos, previos actos de presentación, apertura, evaluación de propuestas, dictamen y fallo para la atención de los requerimientos de la Fiscalía, partiendo de 150 programados, se determina un logro superior del 7.3 por ciento por encima de la meta.

010202010504 INFORMACIÓN, PLANEACIÓN, CONTROL Y EVALUACIÓN DE PROGRAMAS PARA LA PROCURACIÓN DE JUSTICIA

Atención a las Necesidades de Servicios Informáticos. En apoyo a la generación de valor público en el apartado de tecnologías de la información para la procuración de justicia, se dio atención al 100 por ciento de servicios informáticos solicitados, entre los que destacan los servicios de mantenimiento preventivo y correctivo al equipo de cómputo y de telecomunicaciones.

Porcentaje de Atención a Solicitudes de Actualización de Datos en el Registro Nacional de Personal de Seguridad Pública y Expedición de Licencias de Portación. Se atendió el 100 por ciento de las solicitudes de actualización de datos en el registro nacional de personal de seguridad pública y expedición de licencias de portación.

Porcentaje de Atención a Solicitudes Búsquedas de Información. En el ejercicio que se informa se dio atención al 100 por ciento de las solicitudes de búsqueda de información, de personas involucradas con algún tema de procuración de justicia y de igual manera.

Seguimiento, Análisis e Integración de Estadística en Apoyo a la Toma de Decisiones en Materia de Procuración de Justicia. Durante el ejercicio fiscal 2019, se elaboraron 51 documentos de seguimiento y análisis estadístico en apoyo a la toma de decisiones en materia de procuración de justicia con lo que se dio seguimiento a la incidencia delictiva a partir de la base diaria para integrar los informes semanales, teniendo en cuenta que se habían programado 51, se alcanza el 100 por ciento de la meta.

Seguimiento, Análisis, Elaboración e Integración de Reportes de Avance en Materia de Procuración de la Justicia. Se emitieron 19 reportes de avance sobre el quehacer de la Fiscalía en materia de procuración de justicia, cuyo avance se dio al 100 por ciento.

Seguimiento, Análisis, Elaboración e Integración de Informes en Materia de Procuración de la Justicia. En atención a las funciones y atribuciones que tiene encomendada la Fiscalía General de Justicia del Estado de México en materia de información, planeación, programación y evaluación; en el ejercicio que se informa se recopiló, automatizó y se procesó información de acuerdo con las características necesarias para dar atención al Código Nacional de Procedimientos Penales, así como a los objetivos del Plan de Desarrollo y los programas que de él derivan en materia de procuración de justicia, en el periodo que se informa, se integraron 139 informes de seguimiento y análisis, logrando cumplir la meta al 100 por ciento.

01020202 PROCURACIÓN DE JUSTICIA PARA LA IGUALDAD ENTRE HOMBRES Y MUJERES

010202020101 DENUNCIAS PENALES CON PERSPECTIVA DE GÉNERO

Presentar Solicitudes de Medidas Cautelares a Imputados. Se solicitaron 14 medidas cautelares a imputados de un total de 16, completando el 87.5 por ciento de la meta.

Alertas Amber Desactivadas por Localización. Durante el ejercicio 2019 se desactivaron 88 alertas Amber de 181 programadas por localización de los menores desaparecidos, logrando así el 48.6 por ciento de la meta.

Alertas Amber Emitidas en Territorio Estatal. Se emitieron 167 alertas Amber en territorio estatal de 265 previstas, cumpliendo la meta en un 63 por ciento.

Denuncias Recibidas por Facultad de Atracción. Las fiscalías especializadas de trata de personas, feminicidios y búsqueda y localización de personas desaparecidas, durante el ejercicio 2019, atrajeron 2 mil 65 denuncias de acuerdo con las facultades que tienen para la atención de este tipo de delitos de 1 mil 900 que se tenían programadas, superando así la meta en un 8.7 por ciento.

Determinación de Denuncias con Ejercicio de la Acción Penal. A través de esta meta se determinaron denuncias con ejercicio de la acción penal por 936 de las 1 mil 15 que se tenían previstas, logrando el 92.2 por ciento de la meta.

Determinación de Denuncias con no Ejercicio de la Acción Penal. Durante el ejercicio 2019 se determinaron con no ejercicio de la acción penal un total de 11 mil 369 mediante denuncias penales de 11 mil 592 programadas, logrando así el 98.1 por ciento de la meta.

Determinación de Denuncias en Archivo Temporal. Se determinaron en archivo temporal 11 mil 819 denuncias de un total de 12 mil 629 programadas, lo que representó el 93.6 por ciento de la meta.

Determinación de Denuncias Remitidas a Otras Autoridades. En el ejercicio que se informa se remitieron a otras autoridades un total de 1 mil 235 denuncias de 1 mil 60 programadas, rebasando en un 16.5 por ciento la meta.

Integración de Denuncias Recibidas. Durante el periodo que se informa se recibieron e integraron 38 mil 655 denuncias de 38 mil programadas, logrando así superar la meta con un 1.7 por ciento.

Intervenir en Procesos Penales. Asimismo en 2019 se intervino en 85 procesos penales de un total de 75 previstos, rebasando la meta en un 13.3 por ciento.

Localización de Personas Desaparecidas. Se localizaron 2 mil 645 personas desaparecidas de un total de 2 mil 250 programadas, superando la meta en un 17.6 por ciento.

Otorgamiento de Medidas Cautelares de Protección de Víctimas del Delito. Durante el ejercicio 2019 se otorgaron 80 medidas cautelares de protección de víctimas del delito de 80 que se tenían previstas, cumpliendo el 100 por ciento de la meta.

Presentación y Reintegración de Personas Extraviadas o Abandonadas. En cuanto a las acciones para localizar a personas desaparecidas, extraviadas o ausentes, se presentaron y reintegraron a su hogar a 59 personas de 55 que se tenían programadas, logrando rebasar la meta en un 7.3 por ciento.

Rescate y Localización de Víctimas de Trata y Personas Desaparecidas o Extraviadas en Territorio Nacional y en el Extranjero. Como parte de las acciones efectuadas en materia de trata de personas en 2019, se logró el rescate y localización de 21 víctimas de trata de un total programado de 41 personas, logrando así solo el 51.2 por ciento de la meta.

Solicitud de Dictámenes de Afectación a Víctimas. Se gestionaron 54 dictámenes de afectación a víctimas de 103 previstas en el ejercicio, logrando el cumplimiento de la meta en un 52.4 por ciento.

010202020102 JUDICIALIZACIÓN CON PERSPECTIVA DE GÉNERO

Apertura de Juicio Oral. En el ejercicio fiscal que se informa la procuración de justicia con perspectiva de género se respaldó en las acciones que en materia de judicialización se ejecutaron desde el inicio del proceso penal, pasando por la presentación de pruebas que ratifiquen la imputación, hasta probar fehacientemente la culpabilidad del imputado; fortalecer los mecanismos de las actuaciones de los servidores públicos encargados del desahogo en tiempo y forma de las pruebas en los términos establecidos por la Ley y efectuar las visitas ordenadas por las autoridades judiciales, así como la coordinación de acciones con los agentes del ministerio público ante los juzgados y salas del Tribunal Superior de Justicia, permitieron obtener mejores resultados y

reducir la impunidad de los delincuentes; por ello durante el 2019, se dio apertura a 1 mil 80 juicios orales de 1 mil programados, logrando superar la meta en 8 por ciento

Autos de Formal Prisión y Vinculación Obtenidos. En el periodo que se informa, en cumplimiento de la aplicación de la Ley por parte de las autoridades judiciales, se alcanzaron 2 mil 249 resoluciones de autos de formal prisión y vinculación a proceso de un total de 1 mil 940 previstos, superando la meta en un 15.9 por ciento.

Autos de Sobreseimiento Obtenidos. Se otorgaron 311 resoluciones de autos de sobreseimiento de 294 previstos, rebasando la meta en un 5.8 por ciento.

Autos de Sujeción a Proceso Obtenidos. Se obtuvieron 11 resoluciones de autos de sujeción a proceso de 10 programadas, rebasando la meta en un 10 por ciento.

Autos Mixtos Obtenidos. Se lograron 6 resoluciones de autos mixtos de 6 programadas, alcanzando el 100 por ciento.

Realizar Procedimientos Abreviados. Se efectuaron 532 procedimientos abreviados de 480 previstos para el ejercicio en cuestión, sobrepasando la meta en un 10.8 por ciento.

Sentencias Absolutorias Obtenidas. Por otro lado, la comprobación de un delito representa una problemática importante en la obtención de justicia, derivado de la falta de pruebas, errores del proceso y en su caso la inocencia del imputado, por lo que durante el periodo que se informa se obtuvieron 284 sentencias absolutorias de un total de 255, logrando superar la meta con un 11.4 por ciento.

Sentencias Condenatorias Obtenidas. Entre los resultados palpables a favor de las víctimas u ofendidos se refleja en las sentencias a favor de las víctimas de un delito, por ello en el 2019, se lograron 1 mil 340 sentencias condenatorias de un total de 1 mil 200, rebasando la meta en un 11.7 por ciento.

Sentencias Mixtas Obtenidas. En esta meta se obtuvieron 11 sentencias mixtas de un total de 12, cumpliendo la meta con el 91.7 por ciento.

010202020103 COORDINACIÓN Y SEGUIMIENTO DE LAS POLÍTICAS PARA LA PROCURACIÓN DE JUSTICIA CON PERSPECTIVA DE GÉNERO

Asesoría y Orientación Jurídica. A través de las diversas Fiscalías Especializadas se otorgaron 251 asesorías a posibles víctimas que solicitaron el servicio, de 217 que se tenían programadas, superando en un 15.7 por ciento la meta.

Atender Solicitudes de Colaboración de otras Dependencias o Entidades de los Tres Órdenes Gobierno. En el ejercicio 2019 se atendieron 39 solicitudes de colaboración con los tres órdenes de gobierno en materia de secuestro de 34 programadas, por lo que la meta se rebasa en un 14.7 por ciento.

Capacitar a Servidores Públicos en Materia de Violencia de Género, Femicidios y/o Sistema Penal Acusatorio. Se capacitaron 66 servidores públicos en materia de violencia de género, femicidios y/o sistema penal acusatorio de un total de 67 programados, alcanzando la meta en un 98.5 por ciento.

Celebrar Convenios de Colaboración a Nivel Estatal. Se llevó a cabo la celebración de 2 convenios de colaboración para el ejercicio 2019, los cuales se habían programado y se concluyó la meta al 100 por ciento.

Coordinar la Ejecución de Operativos. Con el propósito de reducir la incidencia delictiva en el año que se informa se realizaron 266 operativos de un total de 327 programados, alcanzado el 81.3 por ciento de la meta.

Dictar Órdenes de Protección a Víctimas del Delito. Se dictaron 16 mil 269 órdenes de protección a víctimas del delito de un total de 15 mil 6 programadas, superando la previsión en un 8.4 por ciento.

Presentar Solicitudes de Medidas Cautelares para la Protección de Víctimas del Delito. En el mismo año se llevaron a cabo 413 solicitudes de medidas cautelares a víctimas del delito de un total de 449 programadas, logrando así el cumplimiento de la meta en un 92 por ciento.

Realización de Acciones de Sensibilización Sobre el Tema de Trata de Personas. Se realizaron 54 acciones de sensibilización sobre el tema de trata de 51 programadas, logrando superar la meta en un 5.9 por ciento.

Realizar Acciones de Difusión sobre Medidas de Prevención de Delitos Relacionados con la Violencia de Género. En el ejercicio fiscal 2019, se realizaron 50 acciones de difusión sobre medidas de prevención de delitos relacionados con la violencia de género de un total de 61 programadas, alcanzando la meta en un 82 por ciento.

010202020201 INVESTIGACIÓN PARA PREVENIR Y COMBATIR LA DELINCUENCIA CON PERSPECTIVA DE GÉNERO

Concertar Mecanismos de Coordinación y Colaboración Interinstitucional e Intrainstitucional. Para una mejor coordinación se concertaron 14 mecanismos de coordinación y colaboración interinstitucional e intrainstitucional para la atención de los delitos de desaparición, homicidios dolosos de niñas, mujeres y feminicidios, de 12 programados, rebasando la meta en un 16.7 por ciento.

Elaborar Informes de Recomendaciones a fin de Fortalecer las Investigaciones de Feminicidios, Homicidio Doloso y Desaparición de Niñas y Mujeres. Durante el Ejercicio se elaboraron 51 informes de recomendaciones con el fin de fortalecer las investigaciones de 48 previstas, superando la meta en un 6.3 por ciento.

Elaborar y Actualizar Mapeos Georreferenciales para los Delitos de Desaparición y Homicidios Dolosos de Niñas, Mujeres y Feminicidios. A fin de identificar en el territorio estatal zonas de mayor incidencia delictiva, se elaboraron y actualizaron 23 mapas georreferenciales que incluyen los delitos de desaparición y homicidios dolosos de niñas y mujeres, y feminicidios, de los 21 estimados como meta superando con el 9.5 por ciento la meta programada.

Elaborar Informes Analíticos Diversos que Incluyan Elementos Sociológicos, Antropológicos, que Permitan Identificar Modus Operandi y Patrones para los Delitos de Desaparición y Homicidios Dolosos de Niñas, Mujeres y Feminicidios. Se elaboraron 20 informes analíticos que incluyeron elementos sociológicos y antropológicos, que permitieron identificar modus operandi y patrones de conducta para los delitos de desaparición, homicidios dolosos de niñas, mujeres y feminicidios, de los 30 informes programados por lo que se alcanza el 66.7 por ciento.

Elaborar Diagnósticos Locales Sobre Características y Patrones de Violencia de Género Contra las Mujeres y Niñas en la Entidad. En atención a las necesidades de identificación de los delitos en materia de género, en el ejercicio fiscal 2019, se elaboraron 12 diagnósticos municipales de 12 programados para los delitos de desaparición, homicidios dolosos de niñas, mujeres y feminicidios, dando cumplimiento al 100 por ciento.

010204 DERECHOS HUMANOS

01020401 CULTURA DE RESPETO A LOS DERECHOS HUMANOS

010204010102 PROTECCIÓN Y DEFENSA DE LOS DERECHOS HUMANOS

Programa para la Solución de Quejas de la Comisión de Derechos Humanos del Estado de México, a través de Conciliación. Como parte de la solución a las quejas en la materia, en el ejercicio fiscal 2019, se conciliaron 27 asuntos mediante el programa para la solución de quejas de la Comisión de Derechos Humanos del Estado de México de las 35 previstas, alcanzando el 77.1 por ciento.

Programa de Difusión y Orientación de la Cultura de Respeto a los Derechos Humanos. Para fortalecer la cultura de respeto a los derechos humanos, se emitieron 23 carteles para difundir los programas de cultura de respeto a los derechos humanos, alcanzando el 100 por ciento de lo programado.

Firma de Convenios de Colaboración con Organismos Nacionales y Estatales de Protección de Derechos Humanos. En apoyo a la cultura de respeto a los derechos humanos se fortalecieron las actividades de coordinación con las áreas sustantivas y operativas de este órgano autónomo, para una pronta y eficaz investigación, así como resolución de las recomendaciones y quejas, a través de la firma de 12 convenios de colaboración con organismos nacionales y estatales de protección de derechos humanos, de 11 programados, superando en un 9.1 por ciento lo programado.

Impartir Cursos de Capacitación. Se había previsto impartir 34 cursos que permitieran reducir la incidencia de irregularidades en el actuar de los servidores públicos, logrando realizar 39 cursos, por lo cual se rebasa la meta en un 14.7 por ciento.

Vigilancia para el Debido Respeto a los Derechos Humanos de los Detenidos y Usuarios del Servicio de Procuración de Justicia. Se tenía programado efectuar 222 visitas para vigilar el debido respeto a los derechos humanos de los probables responsables de la comisión de un delito y usuarios del servicio de procuración de justicia, de las cuales se efectuaron 238, superando la meta en un 7.2 por ciento.

Intervenir en Reuniones de Coordinación con los Órganos de Protección de los Derechos Humanos. En el periodo que se informa a fin de fortalecer las acciones en la materia se participó en 74 reuniones de coordinación con los órganos de protección de los derechos humanos de diferentes dependencias y entidades del país, de un total de 64 proyectadas en el ejercicio, se supera la meta con un 15.6 por ciento.

Cumplimentar Recomendaciones Emitidas por la Comisión de Derechos Humanos. Se dio cumplimiento a 1 recomendación emitida por la Comisión de Derechos Humanos, promoviendo entre los servidores públicos la cultura de respeto a los Derechos Humanos para reducir la incidencia e irregularidades en su actuar, dando así, solución al origen de la recomendación, teniendo en cuenta 12 recomendaciones programadas, se determina que la meta solo se alcanza en un 8.3 por ciento.

Atender Quejas en Materia de Derechos Humanos. Durante el ejercicio 2019, en la Unidad de Derechos Humanos adscrita a la Fiscalía General de Justicia del Estado de México se atendieron de manera oportuna 1 mil 617 quejas ciudadanas; de un total programado de 1 mil 803, determinando un logro del 89.7 por ciento de la meta.

GOBIERNO CAPAZ Y RESPONSABLE

010304 DESARROLLO DE LA FUNCIÓN PÚBLICA Y ÉTICA EN EL SERVICIO PÚBLICO

01030401 CONTROL Y EVALUACIÓN INTERNA DE LA GESTIÓN PÚBLICA

0103040101 FISCALIZACIÓN, CONTROL Y EVALUACIÓN INTERNA DE LA GESTIÓN PÚBLICA

Aplicación de Encuestas en Brigadas de Atención Ciudadana. Por mandato legal o disposición administrativa, se aplicaron 4 mil 421 encuestas de un total de 4 mil 300 programadas, a igual número de personas sobre la atención recibida en las Agencias del Ministerio Público de la Fiscalía General de Justicia del Estado de México, superando la meta en un 2.8 por ciento.

Participar en Testificaciones con el Propósito de Asegurarse que los Actos Administrativos se Realicen Conforme a la Normatividad Vigente. En el ejercicio fiscal 2019, en cumplimiento a la generación de alternativas de solución para el cumplimiento de los objetivos institucionales, se proyectó la participación en 260 testificaciones de diversos actos con lo que se coadyuvó a la implementación de acciones en las áreas administrativas y operativas, encaminadas al fortalecimiento del control administrativo, participando en 275, y superando la meta con el 5.8 por ciento.

Realizar Inspecciones a Rubros Específicos en las Unidades Administrativas de la Fiscalía General de Justicia del Estado de México, con el Propósito de Constatar el Cumplimiento del Marco Normativo que lo Regula. Con el propósito de optimizar la operación del sistema y acciones de control y evaluación que contribuya al manejo eficiente de los recursos públicos, se programó la realización de 340 inspecciones a rubros específicos en las diversas unidades administrativas en las que se constató el cumplimiento del marco normativo que las regula, de las cuales se llevaron a cabo 361, superando en un 6.2 por ciento el cumplimiento de la meta.

Realizar Auditorías, con el Propósito de Verificar el Cumplimiento del Marco Normativo que Regula el Funcionamiento de las Áreas de la Fiscalía General de Justicia del Estado de México. En materia de supervisión de los recursos autorizados a este organismo autónomo, se llevó a cabo la verificación del gasto público, el cual se ejerció con apego a la normatividad establecida para cumplir con las disposiciones de racionalidad, austeridad y disciplina presupuestal, por ello en el ejercicio fiscal que se informa, se programó la realización de 20 auditorías, mismas que se llevaron a cabo conforme a lo previsto, cumpliendo el 100 por ciento de la meta.

Participación del Órgano Interno de Control en Reuniones que por Mandato Legal o Disposición Administrativa así lo Requiera. En atención a las atribuciones que tiene encomendado el Órgano Interno de Control de la Fiscalía General de Justicia del Estado de México, durante el periodo que se informa, se programó participar en 430 reuniones, de las cuales se asistieron a 462, rebasando en un 7.4 por ciento la meta.

01030402 SISTEMA ANTICORRUPCIÓN DEL ESTADO DE MÉXICO Y MUNICIPIOS

010304020201 RESPONSABILIDADES ADMINISTRATIVAS

Inicio de Procedimiento Administrativo. El proceso de verificación sobre la puntual observancia al marco jurídico y administrativo, que rige la actuación del personal de esta Fiscalía y derivado de la práctica de evaluaciones e inspecciones, sobre acciones u omisiones que infringen las normas en el periodo que se informa, se iniciaron 292 procedimientos tanto administrativos como disciplinarios o resarcitorios de acuerdo con la evaluación de cada caso y se desahogaron mediante los procedimientos correspondientes, cabe señalar que se habían programado solo 271 por lo que la meta se supera en un 7.7 por ciento.

Aplicación de Medidas Correctivas. Para ejercer acciones disciplinarias se tenía contemplado aplicar 780 medidas correctivas y se emitieron 814 medidas preventivas y correctivas derivadas de visitas de inspección a diversas Agencias del Ministerio Público y unidades administrativas de la Fiscalía General de Justicia del Estado de México con lo que se mejoró la atención a la ciudadanía, esta meta se supera con el 4.4 por ciento.

Determinación de Investigaciones por Presunta Responsabilidad. Se determinaron 794 investigaciones mediante acuerdo de un total de 700 programadas, rebasando a meta estimada en un 13.4 por ciento.

Inicio de Investigaciones. Durante el periodo que se informa con el propósito de incrementar los niveles de eficiencia y eficacia en los procedimientos administrativos que garanticen la legalidad en las resoluciones emitidas, se programó llevar a cabo el inicio de 950 investigaciones en contra de los servidores públicos, de las cuales se iniciaron 715, logrando la meta estimada en un 75.3 por ciento.

Conclusión de Procedimientos de Responsabilidad Administrativa. En atención a las quejas recibidas y del expediente se determina la existencia de observaciones de violación a las normas, a través de la instauración de procedimientos administrativos, para aplicar las sanciones correspondientes y fortalecer las acciones de vigilancia y control, por ello en el ejercicio fiscal 2019, se concluyeron 249 resoluciones por falta de elementos y/o incompetencias de la autoridad de 230 proyectados en el ejercicio, por lo que la meta se sobrepasa por el 8.3 por ciento.

01050206 CONSOLIDACIÓN DE LA ADMINISTRACIÓN PÚBLICA DE RESULTADOS

010502060404 MEJORA CONTINUA E IMPULSO A LA CALIDAD GUBERNAMENTAL

Análisis y Seguimiento al Sistema de gestión para la Integración de las Carpetas de Investigación, para el Mejoramiento Continuo de la Información Estadística en Materia de Procuración de Justicia. Para el

mejoramiento de la calidad de los servicios que la Fiscalía General de Justicia del Estado de México presta a la ciudadanía, en el periodo que se informa se inició nuevamente el rediseño del sistema automatizado para la recepción e integración de denuncias, mismo que se transformó en Sistema Informático de Gestión Institucional (SIGI), con lo que se fomenta la cultura para el mejoramiento de la gestión gubernamental para la atención de la ciudadanía.

En este sentido, se elaboraron 4 informes de análisis y seguimiento al sistema de gestión para la integración de las carpetas de investigación, la actualización y mejora continua y con ello incrementar la calidad de la información que se extrae y con la que se integra la estadística en materia de procuración de justicia, con el cual se mejora el proceso sustantivo de la Fiscalía en el marco de la prestación del servicio de calidad y calidez, así como, de la mejora continua, logrando concluir la meta al 100 por ciento.

010803 GOBIERNO CAPAZ Y RESPONSABLE

01080301 COMUNICACIÓN PÚBLICA Y FORTALECIMIENTO INFORMATIVO

010803010103 DIFUSIÓN Y COMUNICACIÓN INSTITUCIONAL

Con el propósito de mantener informada a la ciudadanía la Fiscalía General de Justicia del Estado de México trabajó en torno a la estrategia de seguridad pública instrumentada por el Gobernador del Estado y apegada a las estrategias nacionales, fortaleciendo la vinculación con la ciudadanía; con acciones concretas para informar a la sociedad mexicana, sobre los resultados de la política de procuración de justicia.

Por lo anterior y en atención a las atribuciones encomendadas durante el periodo que se informa, se ejecutaron acciones que den certeza del que hacer institucional y mejoren los canales de comunicación privilegiando la difusión de valores y la identidad estatal.

Emisión de Boletines Informativos en Materia de Procuración de Justicia. Se programó emitir 1 mil 614 boletines informativos con diversos temas en la materia, y se emitieron 1 mil 663, superando la meta con el 3 por ciento.

Difusión Alterna de Información Relativa a la Fiscalía General de Justicia. Se difundieron 3 publicaciones de un total de 4 proyectados de información alterna relativa al tema de procuración de justicia, por lo que la meta se logró al 75 por ciento.

Desarrollo de Entrevistas en Medios Electrónicos en Materia de Procuración de Justicia. Se concedieron 117 entrevistas de 98 programadas en medios electrónicos, superando la expectativa en un 19.4 por ciento.

Conferencias de Prensa en Materia de Procuración de Justicia. En el ejercicio fiscal 2019, se realizaron 5 conferencias de prensa de un total de 9 previstas, alcanzando el 55.6 por ciento del cumplimiento de la meta.

010805 OTROS

01080502 ADMINISTRACIÓN DE BIENES SUJETOS A PROCEDIMIENTO PENAL Y A EXTINCIÓN DE DOMINIO

010805020101 ADMINISTRACIÓN, DISPOSICIÓN Y ENAJENACIÓN DE BIENES DERIVADOS DE PROCEDIMIENTOS PENALES Y DE EXTINCIÓN DE DOMINIO

Emitir Informes como Director del Instituto y Secretario Técnico del Comité Directivo de evaluación de la Administración de los Bienes Asegurados, Embargados, Abandonados, Decomisados o de Extinción de Dominio. Con la finalidad de mantener la transparencia en el manejo de los bienes bajo resguardo se generaron 4 informes de administración de los bienes resguardados, cumpliendo al 100 por ciento con la meta programada.

Medidas de Resguardo a Sujetos que Intervienen en Procedimiento Penal o de Extinción de Dominio. En el transcurso del periodo que se informa se determinaron 20 medidas de resguardo de un total de 20 proyectadas, por lo que se alcanza el 100 por ciento de la meta.

Administrar los Bienes Vinculados a Procedimientos Penales y de Extinción de Dominio. Con la finalidad de mantener el control y la administración de bienes vinculados al procedimiento penal y la extinción de dominio, se realizaron 4 reportes mediante los cuales se da cuenta del estatus de los bienes asegurados, embargados o decomisados, concluyendo así la meta al 100 por ciento.

CUENTA PÚBLICA DEL GOBIERNO, ORGANISMOS AUXILIARES Y AUTÓNOMOS DEL ESTADO DE MÉXICO 2019

Fiscalía General de Justicia del Estado de México
Avance Operativo, Programático y Presupuestal
Enero - Diciembre de 2019

							M E T A S			PRESUPUESTO 2019 (Miles de Pesos)				
FIN	FUN	SF	PP	SP	Pr	DESCRIPCIÓN	UNIDAD DE MEDIDA	PROGRAMADO	ALCANZADO	AVANCE %	AUTORIZADO ANUAL	EJERCIDO	%	
SEGURIDAD														
PROCURACIÓN DE JUSTICIA														
SERVICIOS DE PROCURACIÓN DE JUSTICIA														
01	02	02	01	01	01	DENUNCIAS PENALES					1,902,846.1	1,877,628.8	98.7	
						Audiencia pública en materia de procuración de justicia	Audiencia	28,784	32,583	113.2				
						Capacitar a servidores públicos en materia de sistema penal acusatorio	Servidor público	98	52	53.1				
						Carpetas de investigación radicadas por el agente del ministerio público especializado	Carpeta	99	108	109.1				
						Comparecer en audiencias ante los juzgados de juicios orales	Audiencia	220	240	109.1				
						Coordinar la ejecución de operativos	Operativo	1,228	707	57.6				
						Coordinar reuniones de trabajo interinstitucionales	Reunión	278	303	109.0				
						Denuncias registradas como noticias criminales concluidas	Denuncia	22,940	20,733	90.4				
						Determinación de denuncias con ejercicio de la acción penal	Denuncia	12,764	12,814	100.4				
						Determinación de denuncias con no ejercicio de la acción penal	Denuncia	35,022	28,253	80.7				
						Determinación de denuncias en archivo temporal	Denuncia	156,875	154,722	98.6				
						Determinación de denuncias remitidas a otras autoridades	Denuncia	47,000	49,744	105.8				
						Determinación de la improcedencia de la acción de extinción de dominio	Denuncia	44	35	79.5				
						Determinación del ejercicio de la acción de extinción de dominio	Denuncia	13	12	92.3				
						Elaboración de estudios en materia patrimonial y financiera	Estudio	222	198	89.2				
						Integración de denuncias recibidas	Denuncia	310,000	337,906	109.0				
						Obtención de sentencias ejecutorias que declaren la extinción de dominio	Sentencia	6	6	100.0				
						Obtención de sentencias en materia de extinción de dominio	Sentencia	11	10	90.9				
						Procedimiento jurisdiccionales de abandono sobre bienes asegurados	Denuncia	1						
						Recuperación de vehículos con denuncia de robo	Vehículo	14,797	14,138	95.5				
						Resolución de denuncias por medios alternativos	Denuncia	10,365	12,001	115.8				
						Resoluciones de abandono sobre bienes muebles e inmuebles	Resolución	1						
						Revisión y actualización del marco jurídico aplicable al delito de secuestro	Ordenamiento	8	8	100				
						Revisión y aprobación de las demandas en materia de extinción de dominio	Documento	17	16	94.1				
						Instalar y operar módulos de denuncia exprés	Módulo	64	64	100				
						Realizar evaluaciones de atención a usuarios	Evaluación	360	360	100				
						Recibir, analizar, clasificar y canalizar las denuncias recibidas en los módulos de denuncia exprés	Denuncia	46,252	28,335	61.3				
						Recibir, analizar, clasificar y canalizar las denuncias recibidas en los centros de atención telefónica	Denuncia	11,624	9,402	80.9				
						Visitas de supervisión y revisión a áreas operativas	Visita	440	495	112.5				
						Acuerdos y convenios reparatorios	Acuerdo	4,070	4,375	107.5				
						Asesoría y orientación jurídica	Asesoría	68,760	73,018	106.2				
						Campaña de difusión permanente de la procedencia de los medios alternativos de solución y de procedencia de la acción penal	Denuncia	1	1	100.0				
						Noticias criminales canalizadas para integración de carpetas de investigación	Denuncia	45,000	47,513	105.6				
						Noticias criminales con determinación temprana	Denuncia	20,900	22,721	108.7				
						Noticias criminales iniciadas	Denuncia	285,095	47,513	16.7				
						Remisión de noticias criminales para solución por medios alternativos	Denuncia	11,000	12,002	109.1				
						Sesiones de mediación y solución de conflictos	Sesión	7,287	7,962	109.3				
						Atención integral de denuncias interpuestas vía internet	Denuncia	31,000	33,732	108.8				
01	02	02	01	01	02	SERVICIOS PERICIALES					321,236.0	302,990.7	94.3	
						Elaborar dictámenes periciales	Dictamen	700,000	754,279	107.8				
						Integrar y actualizar los registros de las bases de datos de gestión de cadáveres y restos humanos no identificados	Registro	852	991	116.3				
						Emitir certificados de no antecedentes penales	Certificado	61,458	62,709	102.0				
01	02	02	01	01	03	RESPONSABILIDADES DE LOS SERVIDORES PÚBLICOS					241,623.4	240,742.3	99.6	
						Participar en los sistemas e instancias nacionales, estatales y municipales en materia de combate a la corrupción	Reunión	54	50	92.6				
						Acciones de coordinación con los tres órdenes de gobierno para dar atención a las investigaciones de hechos de corrupción	Reunión	49	50	102.0				
						Acciones de difusión para prevenir y combatir el delito de corrupción	Acción	68	71	104.4				
						Integración de denuncias recibidas	Denuncia	4,551	4,801	105.5				
						Determinación de denuncias remitidas a otras autoridades	Denuncia	80	54	67.5				
						Determinación de denuncias con no ejercicio de la acción penal	Denuncia	975	268	27.5				
						Determinación de denuncias en archivo temporal	Denuncia	6,000	2,975	49.6				
						Resolución de denuncias por medios alternativos	Denuncia	74	58	78.4				
						Determinación de denuncias con ejercicio de la acción penal	Denuncia	395	444	112.4				
						Audiencia pública en materia de procuración de justicia	Audiencia	1,200	1,270	105.8				
						Coordinar la ejecución de operativos	Operativo	188	222	118.1				
01	02	02	01	01	04	JUDICIALIZACIÓN					114,826.4	108,358.7	94.4	
						Apertura de juicio oral	Juicio	3,452	3,944	114.3				
						Coordinar reuniones de trabajo interinstitucionales	Reunión	41	44	107.3				
						Realizar procedimientos abreviados	Procedimiento	2,500	2,907	116.3				
						Sentencias mixtas obtenidas	Sentencia	40	45	112.5				
						Sentencias condenatorias obtenidas	Sentencia	5,400	5,744	106.4				
						Sentencias absolutorias obtenidas	Sentencia	1,176	1,319	112.2				
						Autos mixtos obtenidos	Resolución	60	63	105.0				
						Autos de sujeción a proceso obtenidos	Resolución	39	2	5.1				
						Autos de sobreseimiento obtenidos	Resolución	2,100	2,364	112.6				
						Autos de formal prisión y vinculación obtenidos	Resolución	8,500	8,895	104.6				
01	02	02	01	01	05	PROFESIONALIZACIÓN Y EVALUACIÓN DE LOS SERVICIOS DE PROCURACIÓN DE JUSTICIA					31,792.4	31,124.7	97.9	
						Capacitación a policías de investigación	Servidor público	150	150	100				

FGJEM

FIN	FUN	SF	PP	SP	Pr	DESCRIPCIÓN	UNIDAD DE MEDIDA	M E T A S			PRESUPUESTO 2019 (Miles de Pesos)		
								PROGRAMADO	ALCANZADO	AVANCE %	AUTORIZADO ANUAL	EJERCIDO	%
						Capacitación a instructores	Servidor público	10	10	100			
						Integración del programa de formación para policías de investigación	Programa	6	6	100			
						Servicio social y prácticas profesionales	Expediente	3,500	3,738	106.8			
						Elaborar normas, lineamientos y criterios de carácter general en materia del servicio de carrera	Proyecto	18	18	100			
						Diagnóstico de necesidades de la institución en materia de capacitación y profesionalización	Expediente	39	38	97.4			
						Evaluar al personal del servicio de carrera	Expediente	3,530	3,519	99.7			
						Verificar que los candidatos acrediten la evaluación de conocimiento para su ingreso al servicio de carrera	Expediente	572	417	72.9			
						Capacitar a agentes del ministerio público, peritos y policías ministeriales	Curso	123	101	82.1			
						Evaluar a los candidatos para su ingreso al servicio de carrera	Expediente	1,875	473	25.2			
						PERSECUCIÓN DEL DELITO							
01	02	02	01	02	01	MANDAMIENTOS JUDICIALES					70,899.3	70,529.0	99.5
						Cumplimentar mandamientos judiciales asignados por el juez competente	Orden	15,252	13,531	88.7			
01	02	02	01	02	02	INVESTIGACIÓN PARA PREVENIR Y COMBATIR LA DELINCUENCIA					698,811.0	698,811.0	100
						Cumplimentar órdenes de investigación asignadas por el ministerio público	Orden	104,800	109,975	104.9			
						Desarticular organizaciones criminales	Organización	780	363	46.5			
						Coordinar la ejecución de operativos	Operativo	1,370	1,534	112.0			
						Aportación al fondo de investigación para la procuración de justicia	Fideicomiso	1	1	100			
						Vigilancia y monitoreo de eventos relevantes	Monitoreo	23	25	108.7			
						Asesoría y orientación jurídica	Asesoría	390	418	107.2			
						Realizar acciones de consulta y actualización de la información contenida en Plataforma México y demás bases de datos de corporaciones policiales	Acción	123,840	131,565	106.2			
						Localizar y presentar personas por su probable responsabilidad o vinculación en la comisión de delitos	Persona	8,450	8,913	105.5			
						Establecer informes de investigación	Informe	250	249	99.6			
						Establecer acciones y estrategias dirigidas a investigar vínculos de las redes de la delincuencia al interior de la Fiscalía General de Justicia del Estado de México para diseñar sistemas de contrainteligencia	Acción	1,324	1,258	95.0			
						Elaborar redes de vínculos y técnicas	Red	1,390	1,564	112.5			
						Elaborar mapeos o geolocalización de puntos estratégicos	Mapa	900	1,014	112.7			
						Cumplimentar órdenes ministeriales sin detenido	Orden	170,500	180,794	106.0			
						Coordinar y clasificar informes para la identificación y evolución de actividades y modos de operación de la delincuencia	Informe	440	440	100			
						REPRESENTACIÓN Y DEFENSA JURÍDICA							
01	02	02	01	03	02	COORDINACIÓN DEL MINISTERIO PÚBLICO					61,866.0	56,492.9	91.3
						Determinación de expediente	Expediente	1,200	1,285	107.1			
						Integración de expediente	Expediente	1,964	1,481	75.4			
						Registro de denuncias por faltas administrativas	Denuncia	1,964	1,481	75.4			
						Visitas de evaluación de desarrollo técnico jurídico	Servidor público	3,600	3,992	110.9			
						Revisar y estudiar denuncias con determinación de no ejercicio de la acción penal (recurso de revisión ante la FGJEM)	Resolución	9	2	22.2			
						Determinar y depurar investigaciones para remisión al archivo del poder ejecutivo	Investigación	63,254	64,215	101.5			
						Evaluación del desarrollo técnico jurídico de los agentes del ministerio público, peritos y policías ministeriales	Evaluación	738	742	100.5			
						Analizar investigaciones en reserva y no ejercicio de la acción penal para su autorización o revocación	Investigación	5,254	239	4.5			
01	02	02	01	03	03	APOYO JURÍDICO Y CONSULTIVO PARA EL PERSONAL OPERATIVO DE PROCURACIÓN DE JUSTICIA					54,099.0	53,495.9	98.9
						Certificación de los servidores públicos de la Fiscalía General de Justicia del Estado de México ante el centro de control de confianza	Servidor público	2,168	1,945	89.7			
						Coordinar reuniones de trabajo interinstitucionales	Reunión	1,950	1,909	97.9			
						Atención a procedimientos administrativos y laborales	Procedimiento	630	669	106.2			
						Presentación de denuncias y querrelas en representación de la Fiscalía General de Justicia del Estado de México	Denuncia	125	136	108.8			
						Revisión y actualización del marco legal de la Fiscalía General de Justicia del Estado de México	Ordenamiento	85	92	108.2			
						Representación legal de la Fiscalía General de Justicia del Estado de México antes los órganos jurisdiccionales y administrativos en procedimientos administrativos y juicios de garantías	Gestión	11,261	12,220	108.5			
						Emitir opiniones técnico jurídicas sobre acuerdos, iniciativas o convenios que se establezcan con diferentes áreas de gobierno	Dictamen	330	381	115.5			
						Elaborar proyectos de iniciativas de ley, reformas legales, acuerdos, convenios o circulares en materia de procuración de justicia	Proyecto	68	57	83.8			
						Dar cumplimiento a los acuerdos encomendados por el Fiscal General de Justicia	Acuerdo	2,067	1,279	61.9			
						Asesoría y orientación jurídica	Asesoría	4,500	4,723	105.0			
						COORDINACIÓN Y GESTIÓN DE LAS POLÍTICAS PARA LA PROCURACIÓN DE JUSTICIA							
01	02	02	01	06	01	COORDINACIÓN Y SEGUIMIENTO DE LAS POLÍTICAS PARA LA PROCURACIÓN DE JUSTICIA					485,683.2	482,296.8	99.3
						Reuniones intersintitucionales para coadyuvar en estrategias de combate a la delincuencia	Reunión	69	75	108.7			
						Estudio técnico jurídico de carpetas de investigación en materia penal y procedimientos de impartición de justicia	Estudio	74	80	108.1			
						Visitas de supervisión a centros de justicia, agencias del ministerio público y lugares de aseguramiento	Visita	193	188	97.4			
						Cumplimiento de acuerdos con el titular del Ejecutivo Estatal y funcionarios de alto nivel del gobierno federal, estatal y municipal	Acuerdo	25	25	100			
						Audiencia pública en materia de procuración de justicia	Audiencia	3,714	3,714	100			
01	02	02	01	06	02	APOYO Y ASESORÍA PARA LA CONDUCCIÓN DE LAS POLÍTICAS PARA LA PROCURACIÓN DE JUSTICIA					22,118.8	15,651.6	70.8
						Coordinar reuniones de trabajo interinstitucionales	Reunión	820	963	117.4			
						Denuncias remitidas por incompetencia	Denuncia	4,314	5,084	117.8			

CUENTA PÚBLICA DEL GOBIERNO, ORGANISMOS AUXILIARES Y AUTÓNOMOS DEL ESTADO DE MÉXICO 2019

FIN	FUN	SF	PP	SP	Pr	DESCRIPCIÓN	UNIDAD DE MEDIDA	M E T A S			PRESUPUESTO 2019 (Mes de Pesos)		
								PROGRAMADO	ALCANZADO	AVANCE %	AUTORIZADO ANUAL	EJERCIDO	%
01	02	02	01	05	03	Atender solicitudes de colaboración de otras dependencias o entidades de los tres órdenes de gobierno	Solicitud	6,228	4,668	75.0			
						CONTROL, SEGUIMIENTO ADMINISTRATIVO Y DE SERVICIOS PARA LA PROCURACIÓN DE JUSTICIA					157,720.8	155,204.9	98.4
						Atención a solicitudes de información pública	Solicitud	1,150	1,221	106.2			
						Realizar vistas de supervisión a las oficinas de la Fiscalía General de Justicia del Estado de México	Visita	24	24	100			
						Realizar evaluaciones sobre los avances logrados en materia de planeación y administración	Evaluación	12	12	100			
						Planeación, programación, control, evaluación y seguimiento del presupuesto de egresos	Reporte	12	13	108.3			
						Participar en reuniones de trabajo con diferentes dependencias de los tres niveles de gobierno	Reunión	24	24	100			
						Coordinar, controlar y supervisar las obras contratadas para la Fiscalía General de Justicia del Estado de México	Supervisión	332	332	100			
						Brindar servicios de mantenimiento preventivo y correctivo a la plantilla vehicular y verificación de emisión de contaminantes del parque vehicular	Servicio	4,151	2,373	57.2			
						Brindar servicio y mantenimiento a los bienes muebles e inmuebles de la Fiscalía General de Justicia del Estado de México	Servicio	2,584	2,584	100			
						Actualización de registros de resguardo de bienes instrumentales y equipo de seguridad y especializado de la Fiscalía General de Justicia del Estado de México	Registro	61,000	64,637	106.0			
						Acto de presentación, apertura, evaluación de propuestas, dictamen y fallo (contrato administrativo)	Contrato	150	161	107.3			
01	02	02	01	05	04	INFORMACIÓN, PLANEACIÓN, CONTROL Y EVALUACIÓN DE PROGRAMAS PARA LA PROCURACIÓN DE JUSTICIA					52,803.8	52,523.3	99.5
						Atención a las necesidades de servicios informáticos	Porcentaje	100	100	100			
						Porcentaje de atención a solicitudes de actualización de datos en el registro nacional de personal de seguridad pública y expedición de licencias de portación	Porcentaje	100	100	100			
						Porcentaje de atención a solicitudes de búsquedas de información	Porcentaje	100	100	100			
						Seguimiento, análisis e integración de estadística en apoyo a la toma de decisiones en materia de procuración de justicia	Documento	51	51	100			
						Seguimiento, análisis, elaboración e integración de reportes de avance en materia de procuración de la justicia	Reporte	19	19	100			
						Seguimiento, análisis, elaboración e integración de informes en materia de procuración de la justicia	Informe	139	139	100			
						PROCURACIÓN DE JUSTICIA PARA LA IGUALDAD ENTRE HOMBRES Y MUJERES							
						SERVICIOS DE PROCURACIÓN DE JUSTICIA PARA LA MUJER							
01	02	02	02	01	01	DENUNCIAS PENALES CON PERSPECTIVA DE GÉNERO					45,269.9	39,778.4	87.9
						Presentar solicitudes de medidas cautelares a imputados	Solicitud	16	14	87.5			
						Alertas amber desactivadas por localización	Reporte	181	88	48.6			
						Alertas amber emitidas en territorio estatal	Reporte	265	167	63.0			
						Denuncias recibidas por facultad de atracción	Denuncia	1,900	2,065	108.7			
						Determinación de denuncias con ejercicio de la acción penal	Denuncia	1,015	936	92.2			
						Determinación de denuncias con no ejercicio de la acción penal	Denuncia	11,592	11,369	98.1			
						Determinación de denuncias en archivo temporal	Denuncia	12,629	11,819	93.6			
						Determinación de denuncias remitidas a otras autoridades	Denuncia	1,060	1,235	116.5			
						Integración de denuncias recibidas	Denuncia	38,000	38,655	101.7			
						Intervenir en proceso penales	Proceso	75	85	113.3			
						Localización de personas desaparecidas	Persona	2,250	2,645	117.6			
						Otorgamiento de medidas cautelares de protección de víctimas del delito	Solicitud	80	80	100			
						Presentación e reintegración de personas extraviadas o abandonadas	Persona	55	59	107.3			
						Rescate y localización de víctimas de trata y personas desaparecidas o extraviadas en territorio nacional y en el extranjero	Persona	41	21	51.2			
						Solicitud de dictámenes de afectación a víctimas	Dictamen	103	54	52.4			
01	02	02	02	01	02	JUDICIALIZACIÓN CON PERSPECTIVA DE GÉNERO					22,762.1	21,603.2	94.9
						Apertura de juicio oral	Juicio	1,000	1,080	108.0			
						Autos de formal prisión y vinculación obtenidos	Resolución	1,940	2,249	115.9			
						Autos de sobreesamiento obtenidos	Resolución	294	311	105.8			
						Autos de sujeción a proceso obtenidos	Resolución	10	11	110.0			
						Autos mixtos obtenidos	Resolución	6	6	100.0			
						Realizar procedimientos abreviados	Procedimiento	480	532	110.8			
						Sentencias absolutorias obtenidas	Sentencia	255	284	111.4			
						Sentencias condenatorias obtenidas	Sentencia	1,200	1,340	111.7			
						Sentencias mixtas obtenidas	Sentencia	12	11	91.7			
01	02	02	02	01	03	COORDINACIÓN Y SEGUIMIENTO DE LAS POLÍTICAS PARA LA PROCURACIÓN DE JUSTICIA CON PERSPECTIVA DE GÉNERO					126,001.5	125,522.7	100.4
						Asesoría y orientación jurídica	Solicitud	217	251	115.7			
						Atender solicitudes de colaboración de otras dependencias o entidades de los tres órdenes de gobierno	Solicitud	34	39	114.7			
						Capacitar a servidores públicos en materia de violencia de género, feminicidios y/o sistema penal acusatorio	Servidor público	67	66	98.5			
						Celebrar convenios de colaboración a nivel estatal	Convenio	2	2	100.0			
						Coordinar la ejecución de operativos	Operativo	327	266	81.3			
						Dictar órdenes de protección a víctimas del delito	Orden	15,006	16,269	108.4			
						Presentar solicitudes de medidas cautelares para la protección de víctimas del delito	Solicitud	449	413	92.0			
						Realización de acciones de sensibilización sobre el tema personas	Acción	51	54	105.9			
						Realizar acciones de difusión sobre medidas de prevención de delitos relacionados con la violencia de género	Acción	61	50	82.0			
						PERSECUCIÓN DEL DELITO CON PERSPECTIVA DE GÉNERO							
01	02	02	02	02	01	INVESTIGACIÓN PARA PREVENIR Y COMBATIR LA DELINCUENCIA CON PERSPECTIVA DE GÉNERO					19,557.7	13,100.1	67.0
						Concertar mecanismos de coordinación y colaboración interinstitucional e intrainstitucional	Documento	12	14	116.7			

FIN	FUN	SF	PP	SP	Pr	DESCRIPCIÓN	UNIDAD DE MEDIDA	M E T A S			PRESUPUESTO 2019 (Miles de Pesos)		
								PROGRAMADO	ALCANZADO	AVANCE %	AUTORIZADO ANUAL	EJERCIDO	%
						Elaborar informes de recomendaciones a fin de fortalecer las investigaciones de feminicidios, homicidios dolosos y desaparición de niñas y mujeres	Documento	48	51	106.3			
						Elaborar y actualizar mapeos georreferenciales para los delitos de desaparición y homicidios dolosos de niñas, mujeres y feminicidios	Mapa	21	23	109.5			
						Elaborar informes analíticos diversos que incluyan elementos sociológicos, antropológicos, que permitan identificar modus operandi y patrones para los delitos de desaparición y homicidios dolosos de niñas, mujeres y feminicidios	Documento	30	20	66.7			
						Elaborar diagnósticos locales sobre características y patrones de violencia de género contra las mujeres y niñas en la entidad	Documento	12	12	100.0			
						SEGURIDAD							
						DERECHOS HUMANOS							
						CULTURA DE RESPETO A LOS DERECHOS HUMANOS							
01	02	04	01	01	02	PROTECCIÓN Y DEFENSA DE LOS DERECHOS HUMANOS					30,537.6	30,346.2	99.4
						Programa para la solución de quejas de la Comisión de Derechos Humanos del Estado de México, a través de conciliación	Conciliación	35	27	77.1			
						Programa de difusión y orientación de la cultura de respeto a los derechos humanos	Cartel	23	23	100			
						Firma de convenios de colaboración con organismos nacionales y estatales de protección de derechos humanos	Convenio	11	12	109.1			
						Impartir cursos de capacitación	Curso	34	39	114.7			
						Vigilancia para el debido respeto a los derechos humanos de los detenidos y usuarios del servicio de procuración de justicia	Visita	222	238	107.2			
						Intervenir en reuniones de coordinación con los órganos de protección de los derechos humanos	Reunión	64	74	115.6			
						Cumplimentar recomendaciones emitidas por la comisión de derechos humanos	Recomendación	12	1	8.3			
						Atender quejas en materia de derechos humanos	Queja	1,803	1,617	89.7			
						GOBIERNO CAPAZ Y RESPONSABLE							
						DESARROLLO DE LA FUNCIÓN PÚBLICA Y ÉTICA EN EL SERVICIO PÚBLICO							
						CONTROL Y EVALUACIÓN INTERNA DE LA GESTIÓN PÚBLICA							
01	03	04	01	01	01	FISCALIZACIÓN, CONTROL Y EVALUACIÓN INTERNA DE LA GESTIÓN PÚBLICA					10,309.9	10,182.9	98.8
						Aplicación de encuestas en brigadas de atención ciudadana	Encuesta	4,300	4,421	102.8			
						Participar en testificaciones con el propósito de asegurarse que los actos administrativos se realicen conforme a la normatividad vigente	Testificación	260	275	105.8			
						Realizar inspecciones a rubros específicos en las áreas de la Fiscalía General de Justicia del Estado de México, con el propósito de constatar el cumplimiento del marco normativo que lo regula	Inspección	340	361	106.2			
						Realizar auditorías, con el propósito de verificar el cumplimiento del marco normativo que regula el funcionamiento de las áreas de la Fiscalía General de Justicia del Estado de México	Auditoría	20	20	100.0			
						Participación del órgano de control interno en reuniones que por mandato legal o disposición administrativa así lo requiera	Reunión	430	462	107.4			
						SISTEMA ANTICORRUPCIÓN DEL ESTADO DE MÉXICO Y MUNICIPIOS							
						RESPONSABILIDADES Y SITUACIÓN PATRIMONIAL							
						RESPONSABILIDADES ADMINISTRATIVAS					18,758.0	18,623.4	99.3
						Inicio de procedimiento administrativo	Procedimiento	271	292	107.7			
						Aplicación de medidas correctivas	Acción	780	814	104.4			
						Determinación de investigaciones por presunta responsabilidad	Acuerdo	700	794	113.4			
						Inicio de investigaciones	Acuerdo	950	715	75.3			
						Conclusión de procedimientos de responsabilidad administrativa	Resolución	230	249	108.3			
						CONSOLIDACIÓN DE LA ADMINISTRACIÓN PÚBLICA DE RESULTADOS							
						MODERNIZACIÓN Y MEJORAMIENTO INTEGRAL DE LA ADMINISTRACIÓN PÚBLICA							
01	05	02	06	04	04	MEJORA CONTINUA E IMPULSO A LA CALIDAD GUBERNAMENTAL					318.3	318.3	100
						Análisis y seguimiento al sistema de gestión para la integración de las carpetas de investigación, para el mejoramiento continuo de la información estadística en materia de procuración de justicia	Informe	4	4	100			
						GOBIERNO CAPAZ Y RESPONSABLE							
						COMUNICACIÓN PÚBLICA Y FORTALECIMIENTO INFORMATIVO							
						COMUNICACIÓN SOCIAL							
01	08	03	01	01	03	DIFUSIÓN Y COMUNICACIÓN INSTITUCIONAL					24,639.8	24,639.8	100
						Emisión de boletines informativos en materia de procuración de justicia	Boletín	1,614	1,663	103.0			
						Difusión alterna de información relativa a la Fiscalía General de Justicia	Publicación	4	3	75.0			
						Desarrollo de entrevistas en medios electrónicos en materia de procuración de justicia	Entrevista	98	117	119.4			
						Conferencias de prensa en materia de procuración de justicia	Conferencia	9	5	55.6			
						SEGURIDAD							
						ADMINISTRACIÓN DE BIENES SUJETOS A PROCEDIMIENTO PENAL Y A EXTINCIÓN DE DOMINIO							
						GESTIÓN DE BIENES SUJETOS A PROCEDIMIENTO PENAL Y A EXTINCIÓN DE DOMINIO							
01	08	05	02	01	01	ADMINISTRACIÓN, DISPOSICIÓN Y ENAJENACIÓN DE BIENES DERIVADOS DE PROCEDIMIENTOS PENALES Y DE EXTINCIÓN DE DOMINIO					98,929.8	98,712.0	99.8
						Emitir informes como Director del Instituto y Secretario Técnico del Comité Directivo de Evaluación de la Administración de los Bienes Asegurados, Embargados, Abandonados, Decomisados o de Extinción de Dominio	Informe	4	4	100			
						Medidas de resguardo a sujetos que intervienen en procedimiento penal o de extinción de dominio	Persona	20	20	100			
						Administrar los bienes vinculados a procedimientos penales y de extinción de dominio	Reporte	4	4	100			

CUENTA PÚBLICA DEL GOBIERNO, ORGANISMOS AUXILIARES Y AUTÓNOMOS DEL ESTADO DE MÉXICO 2019

FIN	FUN	SF	PP	SP	Pr	DESCRIPCIÓN	UNIDAD DE MEDIDA	M E T A S			PRESUPUESTO 2019 (Miles de Pesos)			
								PROGRAMADO	ALCANZADO	AVANCE %	AUTORIZADO ANUAL	EJERCIDO	%	
						GOBIERNO CAPAZ Y RESPONSABLE								
						PREVISIONES PARA EL PAGO DE ADEUDOS DE EJERCICIOS FISCALES ANTERIORES								
						PREVISIONES PARA EL PAGO DE ADEUDOS DE EJERCICIOS FISCALES ANTERIORES								
04	04	01	01	01	01	PASIVOS DERIVADOS DE EROGACIONES DEVENGADAS Y PENDIENTES DE EJERCICIOS ANTERIORES					578,391.2	578,391.2	100.0	
						Registro de pago de adeudos de ejercicios fiscales anteriores	Documento	2	2	100				
T O T A L											<u>5,191,789.0</u>	<u>5,107,066.8</u>	<u>98.4</u>	
											-----	-----		

ANEXOS ESTABLECIDOS EN DIFERENTES ORDENAMIENTOS

Relación de Bienes Inmuebles que Componen el Patrimonio
Cuenta Pública 2019
(Miles de Pesos)

Ente Público: Fiscalía General de Justicia del Estado de México

Código	Descripción de Bienes Inmuebles	* Valor en Libros
	Terrenos	153,252.3
	Edificios no Habitacionales	748,496.1
	T O T A L	901,748.4

Relación de Bienes Muebles que Componen el Patrimonio
Cuenta Pública 2019
(Miles de Pesos)

Ente Público: Fiscalía General de Justicia del Estado de México

Código	Descripción de Bienes Muebles	Valor en Libros
	Mobiliario y Equipo de Administración	161,871.4
	Mobiliario y Equipo Educativo y Recreativos	475.0
	Equipo e Instrumental Médico y de Laboratorio	102,830.4
	Vehículos y Equipo de Transporte	147,212.5
	Equipo de Defensa y Seguridad	44,049.6
	Maquinaria, Otros Equipos y Herramientas	82,400.5
	Colecciones, Obras de Arte y Objetos Valor	974.3
	Activos Biológicos	145.5
	T O T A L	539,959.2

Fiscalía General de Justicia del Estado de México
Cuenta Pública 2019
Relación de Cuentas Bancarias Productivas Específicas

Fondo, Programa o Convenio	Datos de las Cuenta Bancaria	
	Institución Bancaria	Número de Cuentas
Cuenta Concentradora	BBVA	814
Fondo de Investigaciones	BBVA	484
Procedimientos Adquisitivos	BBVA	848
Foremex	BANORTE	325
Recaudacion de Ingresos	BBVA	554
Gastos de Operacion 2018	BBVA	836
Fondo Revolvente 2018	BBVA	374
Servicios Personales 2018	BBVA	783
FOREMEX 2018	BBVA	740
Gratificaciones 2018	BBVA	722
Estimulos y Recompensas	BBVA	214
Recompensas a Informantes	BBVA	180
Trata de Personas 2019	BBVA	937
Servicios Personales 2019	BBVA	828
Gastos de Operacion 2019	BBVA	798
Fondo Revolvente 2019	BBVA	739
Fondo de Gratificaciones	BBVA	784
FASP 2019 Rec. Federal	BBVA	284
FASP2019 Rec. Estatal	BBVA	314
Nomina 2019	BBVA	888
CONAVIM	BBVA	899
Fondo de Investigaciones	GBM CASA DE BOLSA	920
Foremex	BANORTE	184
Recaudacion de Ingresos	BBVA	800
Foremex 2018)	BBVA	725
Gratificaciones 2018	GBM CASA DE BOLSA	568
Estimulos y Recompensas	BBVA	758
Recompensas a Informantes	BBVA	237
Fondo de Trata de Personas	GBM CASA DE BOLSA	903
Gratificaciones 2019	BBVA	707
FASP 2019 Rec. Federal	BBVA	820
FASP 2019 Rec. Estatal	BBVA	839
Servicios Personales 2019	GBM CASA DE BOLSA	627
Gastos de Operacion 2019	GBM CASA DE BOLSA	689
FOREMEX	GBM CASA DE BOLSA	369
CONAVIM	BBVA	520
Fondo Gratificaciones	GBM CASA DE BOLSA	914

FORMATOS PARA EL CUMPLIMIENTO DE LA
LEY DE DISCIPLINA FINANCIERA DE LAS
ENTIDADES FEDERATIVAS Y LOS
MUNICIPIOS

Fiscalía General de Justicia del Estado de México					
Estado de Situación Financiera Detallado - LDF					
Al 31 de Diciembre de 2019 y 2018					
(Cifras en Mlles de Pesos)					
Concepto	2019	2018	Concepto	2019	2018
ACTIVO			PASIVO		
Activo Circulante			Activo Circulante		
a. Efectivo y Equivalentes (a=a1+a2+a3+a4+a5+a6+a7)	1,388,280.4	575,420.9	a. Cuentas por Pagar a Corto Plazo (a=a1+a2+a3+a4+a5+a6+a7+a8+a9)	1,309,544.3	819,281.9
a1) Efectivo	2.3		a1) Servicios Personales por Pagar a Corto Plazo	348,202.2	208,800.8
a2) Bancos/Tesorería	52,305.3	71,427.6	a2) Proveedores por Pagar a Corto Plazo		
a3) Bancos/Dependencias y Otros			a3) Contratistas por Obras Públicas por Pagar a Corto Plazo		
a4) Inversiones Temporales (Hasta 3 Meses)	1,335,972.8	503,993.3	a4) Participaciones y Aportaciones por Pagar a Corto Plazo		
a5) Fondos con Afectación Específica			a5) Transferencias Otorgadas por Pagar a Corto Plazo		
a6) Depósitos de Fondos de Terceros en Garantía y/o Administración			a6) Intereses, Comisiones y Otros Gastos de la Deuda Pública por Pagar a Corto Plazo		
a7) Otros Efectivos y Equivalentes			a7) Retenciones y Contribuciones por Pagar a Corto Plazo	4517	226.1
b. Derechos a Recibir Efectivo o Equivalentes (b=b1+b2+b3+b4+b5+b6+b7)	859.5	290,664.5	a8) Devoluciones de la Ley de Ingresos por Pagar a Corto Plazo		
b1) Inversiones Financieras de Corto Plazo			a9) Otras Cuentas por Pagar a Corto Plazo	960,890.4	610,895.0
b2) Cuentas por Cobrar a Corto Plazo		290,079.5	b. Documentos por Pagar a Corto Plazo (b=b1+b2+b3)		
b3) Deudores Diversos por Cobrar a Corto Plazo	859.5	505.0	b1) Documentos Comerciales por Pagar a Corto Plazo		
b4) Ingresos por Recuperar a Corto Plazo			b2) Documentos con Contratistas por Obras Públicas por Pagar a Corto Plazo		
b5) Deudores por Anticipos de la Tesorería a Corto Plazo			b3) Otros Documentos por Pagar a Corto Plazo		
b6) Préstamos Otorgados a Corto Plazo			c. Porción a Corto Plazo de la Deuda Pública a Largo Plazo (c=c1+c2)		
b7) Otros Derechos a Recibir Efectivo o Equivalentes a Corto Plazo			c1) Porción a Corto Plazo de la Deuda Pública		
c. Derechos a Recibir Bienes o Servicios (c=c1+c2+c3+c4+c5)			c2) Porción a Corto Plazo de Arrendamiento Financiero		
c1) Anticipo a Proveedores por Adquisición de Bienes y Prestación de Servicios a Corto Plazo			d. Títulos y Valores a Corto Plazo		
c2) Anticipo a Proveedores por Adquisición de Bienes Inmuebles y Muebles a Corto Plazo			e. Pasivos Diferidos a Corto Plazo (e=e1+e2+e3)		
c3) Anticipo a Proveedores por Adquisición de Bienes Intangibles a Corto Plazo			e1) Ingresos Cobrados por Adelantado a Corto Plazo		
c4) Anticipo a Contratistas por Obras Públicas a Corto Plazo			e2) Intereses Cobrados por Adelantado a Corto Plazo		
c5) Otros Derechos a Recibir Bienes o Servicios a Corto Plazo			e3) Otros Pasivos Diferidos a Corto Plazo		
d. Inventarios (d=d1+d2+d3+d4+d5)			f. Fondos y Bienes de Terceros en Garantía y/o Administración a Corto Plazo (f=f1+f2+f3+f4+f5+f6)		
d1) Inventario de Mercancías para Venta			f1) Fondos en Garantía a Corto Plazo		
d2) Inventario de Mercancías Terminadas			f2) Fondos en Administración a Corto Plazo		
d3) Inventario de Mercancías en Proceso de Elaboración			f3) Fondos Contingentes a Corto Plazo		
d4) Inventario de Materias Primas, Materiales y Suministros para Producción			f4) Fondos de Fideicomisos, Mandatos y Contratos Análogos a Corto Plazo		
d5) Bienes en Tránsito			f5) Otros Fondos de Terceros en Garantía y/o Administración a Corto Plazo		
e. Almacenes			f6) Valores y Bienes en Garantía a Corto Plazo		
f. Estimación por Pérdida o Deterioro de Activos Circulantes (f=f1+f2)			g. Provisiones a Corto Plazo (g=g1+g2+g3)		
f1) Estimaciones para Cuentas Incobrables por Derechos a Recibir Efectivo o Equivalentes			g1) Provisión para Demandas y Juicios a Corto Plazo		
f2) Estimación por Deterioro de Inventarios			g2) Provisión para Contingencias a Corto Plazo		
g. Otros Activos Circulantes (g=g1+g2+g3+g4)			g3) Otras Provisiones a Corto Plazo		
g1) Valores en Garantía			h. Otros Pasivos a Corto Plazo (h=h1+h2+h3)		
g2) Bienes en Garantía (Excluye Depósitos de Fondos)			h1) Ingresos por Clasificar		
g3) Bienes Derivados de Embargos, Decomisos, Aseguramientos y Dación en Pago			h2) Recaudación por Participar		
g4) Adquisición con Fondos de Terceros			h3) Otros Pasivos Circulantes		
IA. Total de Activos Circulantes (IA = a + b + c + d + e + f + g)	1,389,139.9	866,085.4	IIA. Total de Pasivos Circulantes (IIA = a + b + c + d + e + f + g + h)	1,309,544.3	819,281.9
Activo No Circulante			Pasivo No Circulante		
a. Inversiones Financieras a Largo Plazo			a. Cuentas por Pagar a Largo Plazo		
b. Derechos a Recibir Efectivo o Equivalentes a Largo Plazo			b. Documentos por Pagar a Largo Plazo		
c. Bienes Inmuebles, Infraestructura y Construcciones en Proceso			c. Deuda Pública a Largo Plazo		
d. Bienes Muebles	901748.4	901748.4	d. Pasivos Diferidos a Largo Plazo		
e. Activos Intangibles	539,959.3	1,403,853.1	e. Fondos y Bienes de Terceros en Garantía y/o en Administración a Largo Plazo		
f. Depreciación, Deterioro y Amortización Acumulada de Bienes	-1517.7		f. Provisiones a Largo Plazo		
g. Activos Diferidos			IIIB. Total de Pasivos No Circulantes (IIIB = a + b + c + d + e + f)		
h. Estimación por Pérdida o Deterioro de Activos no Circulantes			II. Total del Pasivo (II = IIA + IIIB)	1,309,544.3	819,281.9
i. Otros Activos no Circulantes			HACIENDA PÚBLICA/PATRIMONIO		
IB. Total de Activos No Circulantes (IB = a + b + c + d + e + f + g + h + i)	1,440,190.0	2,304,911.5	IIIA. Hacienda Pública/Patrimonio Contribuido (IIIA = a + b + c)	1,377,854.2	2,304,911.5
I. Total del Activo (I = IA + IB)	2,829,329.9	3,171,016.9	a. Aportaciones	1,377,854.2	2,304,911.5
			b. Donaciones de Capital		
			c. Actualización de la Hacienda Pública/Patrimonio		
			IIIB. Hacienda Pública/Patrimonio Generado (IIIB = a + b + c + d + e)	141,931.4	46,823.5
			a. Resultados del Ejercicio (Ahorro/ Desahorro)	107,521.5	19,200.6
			b. Resultados de Ejercicios Anteriores	34,409.9	27,622.9
			c. Revalúos		
			d. Reservas		
			e. Rectificaciones de Resultados de Ejercicios Anteriores		
			IIIC. Exceso o Insuficiencia en la Actualización de la Hacienda Pública/Patrimonio (IIIC=a+b)		
			a. Resultado por Posición Monetaria		
			b. Resultado por Tenencia de Activos no Monetarios		
			III. Total Hacienda Pública/Patrimonio (III = IIIA + IIIB + IIIC)	1,519,785.6	2,351,735.0
			IV. Total del Pasivo y Hacienda Pública/Patrimonio (IV = II + III)	2,829,329.9	3,171,016.9

CUENTA PÚBLICA DEL GOBIERNO, ORGANISMOS AUXILIARES Y AUTÓNOMOS DEL ESTADO DE MÉXICO 2019

Fiscalía General de Justicia del Estado de México Informe Analítico de la Deuda Pública y Otros Pasivos - LDF Al 31 de Diciembre de 2018 y 2019							
Denominación de la Deuda Pública y Otros Pasivos (c)	Saldo al 31 de Diciembre de 2018 (d)	Disposiciones del Periodo (e)	Amortizaciones del Periodo (f)	Revaluaciones, Reclasificaciones y Otros Ajustes (g)	Saldo Final del Periodo (h) h=d+e-f+g	Pago de Intereses del Periodo (i)	Pago de Comisiones y demás Costos Asociados Durante el Periodo (j)
1. Deuda Pública (1=A+B)							
A. Corto Plazo (A=a1+a2+a3)							
a1) Instituciones de Crédito							
a2) Títulos y Valores							
a3) Arrendamientos Financieros							
B. Largo Plazo (B=b1+b2+b3)							
b1) Instituciones de Crédito							
b2) Títulos y Valores							
b3) Arrendamientos Financieros							
2. Otros Pasivos	819,281.9				1,309,544.3		
3. Total de la Deuda Pública y Otros Pasivos (3=1+2)	819,281.9				1,309,544.3		
4. Deuda Contingente 1 (Informativo)							
A. Deuda Contingente 1							
B. Deuda Contingente 2							
C. Deuda Contingente XX							
5. Valor de Instrumentos Bono Cupón Cero 2 (Informativo)							
A. Instrumento Bono Cupón Cero 1							
B. Instrumento Bono Cupón Cero 2							
C. Instrumento Bono Cupón Cero XX							

1 Se refiere a cualquier Financiamiento sin fuente o garantía de pago definida, que sea asumida de manera solidaria o subsidiaria por las Entidades Federativas con sus Municipios, organismos descentralizados y empresas de participación estatal mayoritaria y fideicomisos, locales o municipales, y por los Municipios con sus respectivos organismos descentralizados y empresas de participación municipal mayoritaria.
2 Se refiere al valor del Bono Cupón Cero que respalda el pago de los créditos asociados al mismo (Activo).

Obligaciones a Corto Plazo (k)	Monto Contratado (l)	Plazo Pactado (m)	Tasa de Interés (n)	Comisiones y Costos Relacionados (o)	Tasa Efectiva (p)
6. Obligaciones a Corto Plazo (Informativo)					
A. Crédito 1					
B. Crédito 2					
C. Crédito XX					

Fiscalía General de Justicia del Estado de México Informe Analítico de Obligaciones Diferentes de Financiamientos Al 31 de Diciembre de 2019 (Miles de Pesos)										
Denominación de las Obligaciones Diferentes de Financiamiento (c)	Fecha del Contrato (d)	Fecha de Inicio de Operación del Proyecto (e)	Fecha de Vencimiento (f)	Monto de la Inversión Pactado (g)	Plazo Pactado (h)	Monto Promedio Mensual del Pago de la Contraprestación (i)	Monto Promedio Mensual del Pago de la Contraprestación Correspondiente al Pago de Inversión (j)	Monto Pagado de la Inversión al XX de XXXX de 20XX (k)	Monto Pagado de la Inversión Actualizado al XX de XXXX de 20XX (l)	Saldo Pendiente por Pagar de la Inversión al XX de XXXX de 20XX (m = g - l)
No Aplica										
A. Asociaciones Público Privadas (APP's) (A=a+b+c+d)										
a) APP 1										
b) APP 2										
c) APP 3										
d) APP XX										
B. Otros Instrumentos (B=a+b+c+d)										
a) Otro Instrumento 1										
b) Otro Instrumento 2										
c) Otro Instrumento 3										
d) Otro Instrumento XX										
C. Total de Obligaciones Diferentes de Financiamiento (C=A+B)										

Fiscalía General de Justicia del Estado de México
Balance Presupuestario
Del 1 de Enero al 31 de Diciembre de 2019
(Miles de Pesos)

Concepto	Estimado / Aprobado	Devengado	Recaudado / Pagado
A. Ingresos Totales (A = A1+A2+A3)	4,611,604.9	5,599,913.3	5,599,913.3
A1. Ingresos de Libre Disposición	4,489,897.9	5,478,206.3	5,478,206.3
A2. Transferencias Federales Etiquetadas	121,707.0	121,707.0	121,707.0
A3. Financiamiento Neto			
B. Egresos Presupuestarios¹ (B = B1+B2)	4,611,604.9	5,107,066.8	4,167,745.4
B1. Gasto No Etiquetado (sin incluir Amortización de la Deuda Pública)	4,489,897.9	4,985,359.8	4,046,038.4
B2. Gasto Etiquetado (sin incluir Amortización de la Deuda Pública)	121,707.0	121,707.0	121,707.0
C. Remanentes del Ejercicio Anterior (C = C1 + C2)			
C1. Remanentes de Ingresos de Libre Disposición Aplicados en el Periodo			
C2. Remanentes de Transferencias Federales Etiquetadas Aplicados en el Periodo			
I. Balance Presupuestario (I = A - B + C)		492,846.5	1,432,167.9
II. Balance Presupuestario sin Financiamiento Neto (II = I - A3)		492,846.5	1,432,167.9
III. Balance Presupuestario sin Financiamiento Neto y sin Remanentes del Ejercicio Anterior (III = II - C)		492,846.5	1,432,167.9

Concepto	Aprobado	Devengado	Pagado
E. Intereses, Comisiones y Gastos de la Deuda (E = E1+E2)			
E1. Intereses, Comisiones y Gastos de la Deuda con Gasto No Etiquetado			
E2. Intereses, Comisiones y Gastos de la Deuda con Gasto Etiquetado			
IV. Balance Primario (IV = III + E)		492,846.5	1,432,167.9

Concepto	Estimado / Aprobado	Devengado	Recaudado / Pagado
F. Financiamiento (F = F1 + F2)			
F1. Financiamiento con Fuente de Pago de Ingresos de Libre Disposición			
F2. Financiamiento con Fuente de Pago de Transferencias Federales Etiquetadas			
G. Amortización de la Deuda (G = G1 + G2)			
G1. Amortización de la Deuda Pública con Gasto No Etiquetado			
G2. Amortización de la Deuda Pública con Gasto Etiquetado			
A3. Financiamiento Neto (A3 = F - G)			

Concepto	Estimado / Aprobado	Devengado	Recaudado / Pagado
A1. Ingresos de Libre Disposición	4,489,897.9	5,478,206.3	5,478,206.3
A3.1 Financiamiento Neto con Fuente de Pago de Ingresos de Libre Disposición (A3.1 = F1 - G1)			
F1. Financiamiento con Fuente de Pago de Ingresos de Libre Disposición			
G1. Amortización de la Deuda Pública con Gasto No Etiquetado			
B1. Gasto No Etiquetado (sin incluir Amortización de la Deuda Pública)	4,489,897.9	4,985,359.8	4,046,038.4
C1. Remanentes de Ingresos de Libre Disposición Aplicados en el Periodo			
V. Balance Presupuestario de Recursos Disponibles (V = A1 + A3.1 - B1 + C1)		492,846.5	1,432,167.9
VI. Balance Presupuestario de Recursos Disponibles sin Financiamiento Neto (VI = V - A3.1)		492,846.5	1,432,167.9

Concepto	Estimado / Aprobado	Devengado	Recaudado / Pagado
A2. Transferencias Federales Etiquetadas	121,707.0	121,707.0	121,707.0
A3.2 Financiamiento Neto con Fuente de Pago de Transferencias Federales Etiquetadas (A3.2 = F2 - G2)			
F2. Financiamiento con Fuente de Pago de Transferencias Federales Etiquetadas			
G2. Amortización de la Deuda Pública con Gasto Etiquetado			
B2. Gasto Etiquetado (sin incluir Amortización de la Deuda Pública)	121,707.0	121,707.0	121,707.0
C2. Remanentes de Transferencias Federales Etiquetadas Aplicados en el Periodo			
VII. Balance Presupuestario de Recursos Etiquetados (VII = A2 + A3.2 - B2 + C2)			
VIII. Balance Presupuestario de Recursos Etiquetados sin Financiamiento Neto (VIII = VII - A3.2)			

Fiscalía General de Justicia del Estado de México						
Estado Analítico de Ingresos Detallado - LDF						
Del 1 de Enero al 31 de Diciembre de 2019						
(Miles de Pesos)						
Concepto	Ingreso					Diferencia
	Estimado	Ampliaciones/ (Reducciones)	Modificado	Devengado	Recaudado	
Ingresos de Libre Disposición						
A. Impuestos						
B. Cuotas y Aportaciones de Seguridad Social						
C. Contribuciones de Mejoras						
D. Derechos						
E. Productos						
F. Aprovechamientos				70,823.3	70,823.3	-70,823.3
G. Ingresos por Ventas de Bienes y Servicios				3,178.0	3,178.0	-3,178.0
H. Participaciones (H=h1+h2+h3+h4+h5+h6+h7+h8+h9+h10+h11)						
h1) Fondo General de Participaciones						
h2) Fondo de Fomento Municipal						
h3) Fondo de Fiscalización y Recaudación						
h4) Fondo de Compensación						
h5) Fondo de Extracción de Hidrocarburos						
h6) Impuesto Especial Sobre Producción y Servicios						
h7) 0.136% de la Recaudación Federal Participable						
h8) 3.17% Sobre Extracción de Petróleo						
h9) Gasolinas y Diésel						
h10) Fondo del Impuesto Sobre la Renta						
h11) Fondo de Estabilización de los Ingresos de las Entidades Federativas						
I. Incentivos Derivados de la Colaboración Fiscal (I=i1+i2+i3+i4+i5)						
i1) Tenencia o Uso de Vehículos						
i2) Fondo de Compensación ISAN						
i3) Impuesto Sobre Automóviles Nuevos						
i4) Fondo de Compensación de Repesos-Intermedios						
i5) Otros Incentivos Económicos						
J. Transferencias	4,489,897.9		4,489,897.9	4,397,428.7	4,397,428.7	92,469.2
K. Convenios						
k1) Otros Convenios y Subsidios						
L. Otros Ingresos de Libre Disposición (L=l1+l2)						
l1) Participaciones en Ingresos Locales						
l2) Otros Ingresos de Libre Disposición						
I. Total de Ingresos de Libre Disposición (I=A+B+C+D+E+F+G+H+I+J+K+L)	4,489,897.9		4,489,897.9	4,471,429.9	4,471,429.9	18,467.9
Ingresos Excedentes de Ingresos de Libre Disposición						
Transferencias Federales Etiquetadas						
A. Aportaciones (A=a1+a2+a3+a4+a5+a6+a7+a8)	121,707.0	1,793.0	123,500.0	123,500.0	123,500.0	0.0
a1) Fondo de Aportaciones para la Nómina Educativa y Gasto Operativo						
a2) Fondo de Aportaciones para los Servicios de Salud						
a3) Fondo de Aportaciones para la Infraestructura Social						
a4) Fondo de Aportaciones para el Fortalecimiento de los Municipios y de las Demarcaciones Territoriales del Distrito Federal						
a5) Fondo de Aportaciones Múltiples						
a6) Fondo de Aportaciones para la Educación Tecnológica y de Adultos						
a7) Fondo de Aportaciones para la Seguridad Pública de los Estados y del Distrito Federal	121,707.0	1,793.0	123,500.0	123,500.0	123,500.0	0.0
a8) Fondo de Aportaciones para el Fortalecimiento de las Entidades Federativas						
B. Convenios (B=b1+b2+b3+b4)						
b1) Convenios de Protección Social en Salud						
b2) Convenios de Descentralización						
b3) Convenios de Reasignación						
b4) Otros Convenios y Subsidios						
C. Fondos Distintos de Aportaciones (C=c1+c2)						
c1) Fondo para Entidades Federativas y Municipios Productores de Hidrocarburos						
c2) Fondo Minero						
D. Transferencias, Subsidios y Subvenciones, y Pensiones y Jubilaciones						
E. Otras Transferencias Federales Etiquetadas						
II. Total de Transferencias Federales Etiquetadas (II = A + B + C + D + E)	121,707.0	1,793.0	123,500.0	123,500.0	123,500.0	0.0
III. Ingresos Derivados de Financiamientos (III = A)						
A. Ingresos Derivados de Financiamientos		578,391.2	578,391.2	1,004,983.4	1,004,983.4	-426,592.2
		578,391.2	578,391.2	1,004,983.4	1,004,983.4	-426,592.2
IV. Total de Ingresos (IV = I + II + III)	4,611,604.9	580,184.2	5,191,789.0	5,599,913.3	5,599,913.3	-408,124.3
Datos Informativos						
1. Ingresos Derivados de Financiamientos con Fuente de Pago de Ingresos de Libre Disposición						
2. Ingresos Derivados de Financiamientos con Fuente de Pago de Transferencias Federales Etiquetadas						
3. Ingresos Derivados de Financiamientos (3 = 1 + 2)						

CUENTA PÚBLICA DEL GOBIERNO, ORGANISMOS AUXILIARES Y AUTÓNOMOS DEL ESTADO DE MÉXICO 2019

Fiscalía General de Justicia del Estado de México Estado Analítico del Ejercicio del Presupuesto de Egresos Detallado - LDF Clasificación por Objeto del Gasto (Capítulo y Concepto) Del 1 de Enero al 31 de Diciembre de 2019 (Miles de Pesos)						
Concepto	Egresos					Subejercicio
	Aprobado	Ampliaciones/ (Reducciones)	Modificado	Devengado	Pagado	
I. Gasto No Etiquetado (I=A+B+C+D+E+F+G+H+I)	4,489,897.9	578,391.2	5,068,289.1	4,983,566.8	4,044,245.4	84,722.3
A. Servicios Personales (A=a1+a2+a3+a4+a5+a6+a7)	3,737,968.0	-80,000.0	3,657,968.0	3,578,622.2	2,965,269.4	79,336.8
a1) Remuneraciones al Personal de Carácter Permanente	1,491,481.0	-281,739.5	1,209,741.5	1,207,357.3	1,207,357.3	2,384.2
a2) Remuneraciones al Personal de Carácter Transitorio						
a3) Remuneraciones Adicionales y Especiales	1,386,312.4	496,017.7	1,882,330.1	1,839,087.5	1,215,724.7	43,242.6
a4) Seguridad Social	621,932.2	-215,809.0	406,123.1	400,848.5	400,848.5	5,274.7
a5) Otras Prestaciones Sociales y Económicas	219,063.1	-73,072.7	145,990.5	118,049.6	118,049.6	27,940.9
a6) Previsiones						
a7) Pago de Estímulos a Servidores Públicos	19,169.3	-5,396.5	13,772.8	13,279.3	13,279.3	493.5
B. Materiales y Suministros (B=b1+b2+b3+b4+b5+b6+b7+b8+b9)	158,928.4	-37,200.0	121,728.4	121,400.1	113,658.6	328.3
b1) Materiales de Administración, Emisión de Documentos y Artículos Oficiales	61,366.7	-37,439.0	23,927.6	23,925.6	23,925.6	2.0
b2) Alimentos y Utensilios	608.2	564.3	1,172.5	1,172.5	1,172.5	
b3) Materias Primas y Materiales de Producción y Comercialización	43.0	128.7	171.7	171.7		
b4) Materiales y Artículos de Construcción y de Reparación	18,251.8	-2,883.4	15,368.5	15,271.2	14,031.4	97.3
b5) Productos Químicos, Farmacéuticos y de Laboratorio	10,804.6	8,667.5	19,472.1	19,433.2	16,243.8	38.8
b6) Combustibles, Lubricantes y Aditivos	56,608.6	-6,028.6	50,580.0	50,580.0	50,580.0	
b7) Vestuario, Blancos, Prendas de Protección y Artículos Deportivos	3,802.6	1,020.6	4,823.1	4,819.7	2,979.6	3.4
b8) Materiales y Suministros Para Seguridad	718.6	-318.6	400.0	397.3	397.3	2.7
b9) Herramientas, Refacciones y Accesorios Menores	6,724.4	-911.4	5,813.0	5,628.8	4,328.3	184.2
C. Servicios Generales (C=c1+c2+c3+c4+c5+c6+c7+c8+c9)	373,240.5	27,200.0	400,440.5	400,440.1	271,368.0	0.3
c1) Servicios Básicos	115,789.8	-63,473.7	52,316.0	52,316.0	52,316.0	
c2) Servicios de Arrendamiento	22,956.1	63,060.5	86,016.6	86,016.6	39,872.1	
c3) Servicios Profesionales, Científicos, Técnicos y Otros Servicios	60,653.3	34,786.0	95,439.4	95,439.3	45,499.3	0.1
c4) Servicios Financieros, Bancarios y Comerciales	25,853.0	-2,885.0	22,968.0	22,968.0	22,968.0	0.0
c5) Servicios de Instalación, Reparación, Mantenimiento y Conservación	72,256.9	19,618.7	91,875.6	91,875.6	67,436.8	
c6) Servicios de Comunicación Social y Publicidad	24,827.7	-20,516.5	4,311.2	4,311.2	261.2	0.0
c7) Servicios de Traslado y Viáticos	20,917.2	-4,748.7	16,168.4	16,168.4	16,166.8	
c8) Servicios Oficiales		693.1	693.1	693.1	693.1	
c9) Otros Servicios Generales	29,986.5	665.6	30,652.1	30,651.8	26,154.8	0.3
D. Transferencias, Asignaciones, Subsidios y Otras Ayudas (D=d1+d2+d3+d4+d5+d6+d7+d8+d9)	46,000.0		46,000.0	46,000.0	46,000.0	
d1) Transferencias Internas y Asignaciones al Sector Público						
d2) Transferencias al Resto del Sector Público						
d3) Subsidios y Subvenciones						
d4) Ayudas Sociales						
d5) Pensiones y Jubilaciones						
d6) Transferencias a Fideicomisos, Mandatos y Otros Análogos	46,000.0		46,000.0	46,000.0	46,000.0	
d7) Transferencias a la Seguridad Social						
d8) Donativos						
d9) Transferencias al Exterior						
E. Bienes Muebles, Inmuebles e Intangibles (E=e1+e2+e3+e4+e5+e6+e7+e8+e9)	37,900.0	199,264.5	237,164.5	232,106.6	52,961.6	5,057.9
e1) Mobiliario y Equipo de Administración	8,000.0	15,723.5	23,723.5	23,723.5	12,561.9	
e2) Mobiliario y Equipo Educativo y Recreativo	2,650.0	-2,650.0				
e3) Equipo e Instrumental Médico y de Laboratorio						
e4) Vehículos y Equipo de Transporte	25,100.0	120,158.2	145,258.2	140,308.4	19,325.0	4,949.8
e5) Equipo de Defensa y Seguridad		20,914.3	20,914.3	20,806.2	20,806.2	108.1
e6) Maquinaria, Otros Equipos y Herramientas		268.5	268.5	268.5	268.5	
e7) Activos Biológicos						
e8) Bienes Inmuebles						
e9) Activos Intangibles	2,150.0	44,850.0	47,000.0	47,000.0		
F. Inversión Pública (F=f1+f2+f3)	26,606.6		26,606.6	26,606.6	26,606.6	
f1) Obra Pública en Bienes de Dominio Público	26,606.6		26,606.6	26,606.6	26,606.6	
f2) Obra Pública en Bienes Propios						
f3) Proyectos Productivos y Acciones de Fomento						
G. Inversiones Financieras y Otras Provisiones (G=g1+g2+g3+g4+g5+g6+g7)	109,264.4	-109,264.4				
g1) Inversiones Para el Fomento de Actividades Productivas						
g2) Acciones y Participaciones de Capital						
g3) Compra de Títulos y Valores						
g4) Concesión de Préstamos						
g5) Inversiones en Fideicomisos, Mandatos y Otros Análogos	109,264.4	-109,264.4				
Fideicomiso de Desastres Naturales (Informativo)						
g6) Otras Inversiones Financieras						
g7) Provisiones para Contingencias y Otras Erogaciones Especiales						
H. Participaciones y Aportaciones (H=h1+h2+h3)						
h1) Participaciones						
h2) Aportaciones						
h3) Convenios						
I. Deuda Pública (I=i1+i2+i3+i4+i5+i6+i7)		578,391.2	578,391.2	578,391.2	578,391.2	
i1) Amortización de la Deuda Pública						
i2) Intereses de la Deuda Pública						
i3) Comisiones de la Deuda Pública						
i4) Gastos de la Deuda Pública						
i5) Costo por Coberturas						
i6) Apoyos Financieros						
i7) Adeudos de Ejercicios Fiscales Anteriores (ADEFAS)		578,391.2	578,391.2	578,391.2	578,391.2	

Concepto	Egresos					Subejercicio
	Aprobado	Ampliaciones/ (Reducciones)	Modificado	Devengado	Pagado	
II. Gasto Etiquetado (II=A+B+C+D+E+F+G+H+I)	121,707.0	1,793.0	123,500.0	123,500.0	123,500.0	
A. Servicios Personales (A=a1+a2+a3+a4+a5+a6+a7)						
a1) Remuneraciones al Personal de Carácter Permanente						
a2) Remuneraciones al Personal de Carácter Transitorio						
a3) Remuneraciones Adicionales y Especiales						
a4) Seguridad Social						
a5) Otras Prestaciones Sociales y Económicas						
a6) Previsiones						
a7) Pago de Estímulos a Servidores Públicos						
B. Materiales y Suministros (B=b1+b2+b3+b4+b5+b6+b7+b8+b9)						
b1) Materiales de Administración, Emisión de Documentos y Artículos Oficiales						
b2) Alimentos y Utensilios						
b3) Materias Primas y Materiales de Producción y Comercialización						
b4) Materiales y Artículos de Construcción y de Reparación						
b5) Productos Químicos, Farmacéuticos y de Laboratorio						
b6) Combustibles, Lubricantes y Aditivos						
b7) Vestuario, Blancos, Prendas de Protección y Artículos Deportivos						
b8) Materiales y Suministros Para Seguridad						
b9) Herramientas, Refacciones y Accesorios Menores						
C. Servicios Generales (C=c1+c2+c3+c4+c5+c6+c7+c8+c9)						
c1) Servicios Básicos						
c2) Servicios de Arrendamiento						
c3) Servicios Profesionales, Científicos, Técnicos y Otros Servicios						
c4) Servicios Financieros, Bancarios y Comerciales						
c5) Servicios de Instalación, Reparación, Mantenimiento y Conservación						
c6) Servicios de Comunicación Social y Publicidad						
c7) Servicios de Traslado y Viáticos						
c8) Servicios Oficiales						
c9) Otros Servicios Generales						
D. Transferencias, Asignaciones, Subsidios y Otras Ayudas (D=d1+d2+d3+d4+d5+d6+d7+d8+d9)						
d1) Transferencias Internas y Asignaciones al Sector Público						
d2) Transferencias al Resto del Sector Público						
d3) Subsidios y Subvenciones						
d4) Ayudas Sociales						
d5) Pensiones y Jubilaciones						
d6) Transferencias a Fideicomisos, Mandatos y Otros Análogos						
d7) Transferencias a la Seguridad Social						
d8) Donativos						
d9) Transferencias al Exterior						
E. Bienes Muebles, Inmuebles e Intangibles (E=e1+e2+e3+e4+e5+e6+e7+e8+e9)						
e1) Mobiliario y Equipo de Administración						
e2) Mobiliario y Equipo Educativo y Recreativo						
e3) Equipo e Instrumental Médico y de Laboratorio						
e4) Vehículos y Equipo de Transporte						
e5) Equipo de Defensa y Seguridad						
e6) Maquinaria, Otros Equipos y Herramientas						
e7) Activos Biológicos						
e8) Bienes Inmuebles						
e9) Activos Intangibles						
F. Inversión Pública (F=f1+f2+f3)	121,707.0	1,793.0	123,500.0	123,500.0	123,500.0	
f1) Obra Pública en Bienes de Dominio Público	121,707.0	1,793.0	123,500.0	123,500.0	123,500.0	
f2) Obra Pública en Bienes Propios						
f3) Proyectos Productivos y Acciones de Fomento						
G. Inversiones Financieras y Otras Provisiones (G=g1+g2+g3+g4+g5+g6+g7)						
g1) Inversiones Para el Fomento de Actividades Productivas						
g2) Acciones y Participaciones de Capital						
g3) Compra de Títulos y Valores						
g4) Concesión de Préstamos						
g5) Inversiones en Fideicomisos, Mandatos y Otros Análogos						
Fideicomiso de Desastres Naturales (Informativo)						
g6) Otras Inversiones Financieras						
g7) Provisiones para Contingencias y Otras Erogaciones Especiales						
H. Participaciones y Aportaciones (H=h1+h2+h3)						
h1) Participaciones						
h2) Aportaciones						
h3) Convenios						
I. Deuda Pública (I=i1+i2+i3+i4+i5+i6+i7)						
i1) Amortización de la Deuda Pública						
i2) Intereses de la Deuda Pública						
i3) Comisiones de la Deuda Pública						
i4) Gastos de la Deuda Pública						
i5) Costo por Coberturas						
i6) Apoyos Financieros						
i7) Adeudos de Ejercicios Fiscales Anteriores (ADEFAS)						
III. Total de Egresos (III = I + II)	4,611,604.9	580,184.2	5,191,789.0	5,107,066.8	4,167,745.4	84,722.2

Fiscalía General de Justicia del Estado de México
 Estado Analítico del Ejercicio del Presupuesto de Egresos Detallado
 Clasificación Administrativa
 Del 1 de Enero al 31 de Diciembre de 2019
 (Miles de Pesos)

Concepto	Egresos					Subejercicio
	Aprobado	Ampliaciones/ (Reducciones)	Modificado	Devengado	Pagado	
I. Gasto No Etiquetado (I=A+B+C+D+E+F+G+H)	4,489,897.9	578,391.2	5,068,289.1	4,983,566.8	4,044,245.4	84,722.3
400L00000 Fiscalía General de Justicia del Estado de México	4,489,897.9	578,391.2	5,068,289.1	4,983,566.8	4,044,245.4	84,722.3
II. Gasto Etiquetado (II=A+B+C+D+E+F+G+H)	121,707.0	1,793.0	123,500.0	123,500.0	123,500.0	
400L00000 Fiscalía General de Justicia del Estado de México	121,707.0	1,793.0	123,500.0	123,500.0	123,500.0	
III. Total de Egresos (III = I + II)	4,611,604.9	580,184.2	5,191,789.0	5,107,066.8	4,167,745.4	84,722.2

Fiscalía General de Justicia del Estado de México
 Estado Analítico del Ejercicio del Presupuesto de Egresos Detallado
 Clasificación Funcional (Finalidad y Función)
 Del 1 de Enero al 31 de Diciembre de 2019
 (Miles de Pesos)

Concepto (c)	Egresos				Subejercicio	
	Aprobado (d)	Ampliaciones/ (Reducciones)	Modificado	Devengado		Pagado
I. Gasto no Etiketado (I=A+B+C+D)	4,489,897.9	578,391.2	5,068,289.1	4,983,566.8	4,044,245.4	84,722.3
A. Gobierno (A=a1+a2+a3+a4+a5+a6+a7+a8)	4,489,897.9	578,391.2	5,068,289.1	4,983,566.8	4,044,245.4	84,722.3
a1) Legislación						
a2) Justicia	4,489,897.9	578,391.2	5,068,289.1	4,983,566.8	4,044,245.4	84,722.3
a3) Coordinación de la Política de Gobierno						
a4) Relaciones Exteriores						
a5) Asuntos Financieros y Hacendarios						
a6) Seguridad Nacional						
a7) Asuntos de Orden Público y de Seguridad Interior						
a8) Otros Servicios Generales						
B. Desarrollo Social (B=b1+b2+b3+b4+b5+b6+b7)						
b1) Protección Ambiental						
b2) Vivienda y Servicios a la Comunidad						
b3) Salud						
b4) Recreación, Cultura y Otras Manifestaciones Sociales						
b5) Educación						
b6) Protección Social						
b7) Otros Asuntos Sociales						
C. Desarrollo Económico (C=c1+c2+c3+c4+c5+c6+c7+c8+c9)						
c1) Asuntos Económicos, Comerciales y Laborales en General						
c2) Agropecuaria, Silvicultura, Pesca y Caza						
c3) Combustibles y Energía						
c4) Minería, Manufacturas y Construcción						
c5) Transporte						
c6) Comunicaciones						
c7) Turismo						
c8) Ciencia, Tecnología e Innovación						
c9) Otras Industrias y Otros Asuntos Económicos						
D. Otras no Clasificadas en Funciones Anteriores (D=d1+d2+d3+d4)						
d1) Transacciones de la Deuda Pública / Costo Financiero de la Deuda						
d2) Transferencias, Participaciones y Aportaciones Entre Diferentes Niveles y Órdenes de Gobierno						
d3) Saneamiento del Sistema Financiero						
d4) Adeudos de Ejercicios Fiscales Anteriores						
II. Gasto Etiketado (II=A+B+C+D)	121,707.0	1,793.0	123,500.0	123,500.0	123,500.0	
A. Gobierno (A=a1+a2+a3+a4+a5+a6+a7+a8)	121,707.0	1,793.0	123,500.0	123,500.0	123,500.0	
a1) Legislación						
a2) Justicia	121,707.0	1,793.0	123,500.0	123,500.0	123,500.0	
a3) Coordinación de la Política de Gobierno						
a4) Relaciones Exteriores						
a5) Asuntos Financieros y Hacendarios						
a6) Seguridad Nacional						
a7) Asuntos de Orden Público y de Seguridad Interior						
a8) Otros Servicios Generales						
B. Desarrollo Social (B=b1+b2+b3+b4+b5+b6+b7)						
b1) Protección Ambiental						
b2) Vivienda y Servicios a la Comunidad						
b3) Salud						
b4) Recreación, Cultura y Otras Manifestaciones Sociales						
b5) Educación						
b6) Protección Social						
b7) Otros Asuntos Sociales						
C. Desarrollo Económico (C=c1+c2+c3+c4+c5+c6+c7+c8+c9)						
c1) Asuntos Económicos, Comerciales y Laborales en General						
c2) Agropecuaria, Silvicultura, Pesca y Caza						
c3) Combustibles y Energía						
c4) Minería, Manufacturas y Construcción						
c5) Transporte						
c6) Comunicaciones						
c7) Turismo						
c8) Ciencia, Tecnología e Innovación						
c9) Otras Industrias y Otros Asuntos Económicos						
D. Otras no Clasificadas en Funciones Anteriores (D=d1+d2+d3+d4)						
d1) Transacciones de la Deuda Pública / Costo Financiero de la Deuda						
d2) Transferencias, Participaciones y Aportaciones Entre Diferentes Niveles y Órdenes de Gobierno						
d3) Saneamiento del Sistema Financiero						
d4) Adeudos de Ejercicios Fiscales Anteriores						
III. Total de Egresos (III = I + II)	4,611,604.9	580,184.2	5,191,789.0	5,107,066.8	4,167,745.4	84,722.2

CUENTA PÚBLICA DEL GOBIERNO, ORGANISMOS AUXILIARES Y AUTÓNOMOS DEL ESTADO DE MÉXICO 2019

Fiscalía General de Justicia del Estado de México Estado Analítico del Ejercicio del Presupuesto de Egresos Detallado Clasificación de Servicios Personales por Categoría Del 1 de Enero al 31 de Diciembre de 2019 (Miles de Pesos)						
Concepto (c)	Egresos					Subejercicio
	Aprobado	Ampliaciones/ (Reducciones)	Modificado	Devengado	Pagado	
I. Gasto no Etiquetado (I=A+B+C+D+E+F)	3,737,958.0	-80,000.0	3,657,958.0	3,578,622.2	2,955,259.4	79,335.8
A. Personal Administrativo y de Servicio Público	3,737,958.0	-80,000.0	3,657,958.0	3,578,622.2	2,955,259.4	79,335.8
B. Magisterio						
C. Servicios de Salud (C=c1+c2)						
c1) Personal Administrativo						
c2) Personal Médico, Paramédico y afín						
D. Seguridad Pública						
E. Gastos asociados a la Implementación de nuevas leyes federales o reformas a las mismas (E = e1 + e2)						
e1) Nombre del Programa o Ley 1						
e2) Nombre del Programa o Ley 2						
F. Sentencias laborales definitivas						
II. Gasto Etiquetado (II=A+B+C+D+E+F)						
A. Personal Administrativo y de Servicio Público						
B. Magisterio						
C. Servicios de Salud (C=c1+c2)						
c1) Personal Administrativo						
c2) Personal Médico, Paramédico y afín						
D. Seguridad Pública						
E. Gastos asociados a la Implementación de nuevas leyes federales o reformas a las mismas (E = e1 + e2)						
e1) Nombre del Programa o Ley 1						
e2) Nombre del Programa o Ley 2						
F. Sentencias laborales definitivas						
III. Total del Gasto en Servicios Personales (III = I + II)	3,737,958.0	-80,000.0	3,657,958.0	3,578,622.2	2,955,259.4	79,335.8