

TRIBUNAL ELECTORAL DEL
ESTADO DE MÉXICO

TEEM

CONTENIDO	PÁGINA
I. INFORMACIÓN CONTABLE	
ESTADO DE SITUACIÓN FINANCIERA	5
ESTADO DE ACTIVIDADES	6
ESTADO DE VARIACIÓN EN LA HACIENDA PÚBLICA	7
ESTADO DE CAMBIOS EN LA SITUACIÓN FINANCIERA	8
ESTADO DE FLUJOS DE EFECTIVO	9
ESTADO ANALÍTICO DEL ACTIVO	10
ESTADO ANALÍTICO DE LA DEUDA Y OTROS PASIVOS	11
NOTAS A LOS ESTADOS FINANCIEROS	12
II. INFORMACIÓN PRESUPUESTARIA	31
III. INFORMACIÓN PROGRAMÁTICA	45
IV. ANEXOS ESTABLECIDOS EN DIFERENTES ORDENAMIENTOS	53
V. FORMATOS PARA EL CUMPLIMIENTO DE LA LEY DE DISCIPLINA FINANCIERA DE LAS ENTIDADES FEDERATIVAS Y LOS MUNICIPIOS	57

TEEM

Tribunal Electoral del Estado de México
Estado de Situación Financiera
Al 31 de Diciembre de 2019 y 2018
(Miles de Pesos)

CONCEPTO	Año		CONCEPTO	Año	
	2019	2018		2019	2018
ACTIVO			PASIVO		
<i>Activo Circulante</i>			<i>Pasivo Circulante</i>		
Efectivo y Equivalentes	257.3	5,450.4	Cuentas por Pagar a Corto Plazo	3,328.3	12,537.5
Derechos a Recibir Efectivo o Equivalentes	261.1	7,405.8	Documentos por Pagar a Corto Plazo		
Derechos a Recibir Bienes o Servicios			Porción a Corto Plazo de la Deuda Pública a Largo Plazo		
Inventarios			Títulos y Valores a Corto Plazo		
Almacenes			Pasivos Diferidos a Corto Plazo		
Estimación por Pérdida o Deterioro de Activos Circulantes			Fondos y Bienes de Terceros en Garantía y/o Administración a Corto Plazo		
Otros Activos Circulantes			Provisiones a Corto Plazo		
			Otros Pasivos a Corto Plazo		
Total de Activos Circulantes	518.4	12,856.2	Total de Pasivos Circulantes	3,328.3	12,537.5
<i>Activo No Circulante</i>			<i>Pasivo No Circulante</i>		
Inversiones Financieras a Largo Plazo			Cuentas por Pagar a Largo Plazo		
Derechos a Recibir Efectivo o Equivalentes a Largo Plazo			Documentos por Pagar a Largo Plazo		
Bienes Inmuebles, Infraestructura y Construcciones en Proceso			Deuda Pública a Largo Plazo		
Bienes Muebles	17,165.0	17,043.5	Pasivos Diferidos a Largo Plazo		
Activos Intangibles			Fondos y Bienes de Terceros en Garantía y/o en Administración a Largo Plazo		
Depreciación, Deterioro y Amortización Acumulada de Bienes	-7,586.1	-6,066.2	Provisiones a Largo Plazo		
Activos Diferidos					
Estimación por Pérdida o Deterioro de Activos no Circulantes			Total de Pasivos No Circulantes		
Otros Activos no Circulantes					
			Total del Pasivo	3,328.3	12,537.5
Total de Activos No Circulantes	9,578.9	10,977.3	HACIENDA PÚBLICA/ PATRIMONIO		
Total del Activo	10,097.3	23,833.5	<i>Hacienda Pública/Patrimonio Contribuido</i>	297.4	297.4
			Aportaciones	297.4	297.4
			Donaciones de Capital		
			Actualización de la Hacienda Pública / Patrimonio		
			Hacienda Pública/Patrimonio Generado	6,471.6	10,998.6
			Resultados del Ejercicio (Ahorro / Desahorro)	-4,527.0	1,732.2
			Resultados de Ejercicios Anteriores	10,998.6	9,266.4
			Revalúos		
			Reservas		
			Rectificaciones de Resultados de Ejercicios Anteriores		
			Exceso o Insuficiencia en la Actualización de la Hacienda Pública/Patrimonio		
			Resultado por Posición Monetaria		
			Resultado por Tenencia de Activos no Monetarios		
			Total Hacienda Pública/ Patrimonio	6,769.0	11,296.0
			Total del Pasivo y Hacienda Pública / Patrimonio	10,097.3	23,833.5

Tribunal Electoral del Estado de México
Estado de Actividades
Del 1 de Enero al 31 de Diciembre de 2019 y 2018
(Miles de Pesos)

Concepto	2019	2018
INGRESOS Y OTROS BENEFICIOS		
Ingresos de la Gestión		
Impuestos		
Cuotas y Aportaciones de Seguridad Social		
Contribuciones de Mejoras		
Derechos		
Productos de Tipo Corriente		
Aprovechamientos de Tipo Corriente		
Ingresos por Venta de Bienes y Servicios		
Ingresos no Comprendidos en las Fracciones de la Ley de Ingresos Causados en Ejercicios Fiscales Anteriores Pendientes de Liquidación o Pago		
Participaciones, Aportaciones, Transferencias, Asignaciones, Subsidios y Otras Ayudas	165,080.5	192,884.1
Participaciones y Aportaciones	165,080.5	192,884.1
Transferencias, Asignaciones, Subsidios y Otras Ayudas		
Otros Ingresos y Beneficios	584.3	8,452.7
Ingresos Financieros		
Incremento por Variación de Inventarios		
Disminución del Exceso de Estimaciones por Pérdida o Deterioro u Obsolescencia		
Disminución del Exceso de Provisiones		
Otros Ingresos y Beneficios Varios	584.3	8,452.7
Total de Ingresos y Otros Beneficios	165,664.8	201,336.8
GASTOS Y OTRAS PÉRDIDAS		
Gastos de Funcionamiento	168,304.8	190,935.1
Servicios Personales	147,465.9	165,199.4
Materiales y Suministros	9,287.2	11,938.1
Servicios Generales	11,551.7	13,797.6
Transferencias, Asignaciones, Subsidios y Otras Ayudas		
Transferencias Internas y Asignaciones al Sector Público		
Transferencias al Resto del Sector Público		
Subsidios y Subvenciones		
Ayudas Sociales		
Pensiones y Jubilaciones		
Transferencias a Fideicomisos, Mandatos y Contratos Análogos		
Transferencias a la Seguridad Social		
Donativos		
Transferencias al Exterior		
Participaciones y Aportaciones		
Participaciones		
Aportaciones		
Convenios		
Intereses, Comisiones y Otros Gastos de la Deuda Pública		
Intereses de la Deuda Pública		
Comisiones de la Deuda Pública		
Gastos de la Deuda Pública		
Costo por Coberturas		
Apoyos Financieros		
Otros Gastos y Pérdidas Extraordinarias	1,887.0	8,669.5
Estimaciones, Depreciaciones, Deterioros, Obsolescencia y Amortizaciones	1,887.0	1,248.6
Provisiones		
Disminución de Inventarios		
Aumento por Insuficiencia de Estimaciones por Pérdida o Deterioro y Obsolescencia		
Aumento por Insuficiencia de Provisiones		
Otros Gastos		7,420.9
Inversión Pública		
Inversión Pública no Capitalizable		
Total de Gastos y Otras Pérdidas	170,191.8	199,604.6
Resultados del Ejercicio (Ahorro/Desahorro)	-4,527.0	1,732.2

TEEM

Tribunal Electoral del Estado de México					
Estado de Variación en la Hacienda Pública					
Del 1 de Enero al 31 de Diciembre de 2019					
Concepto	Hacienda Pública / Patrimonio Contribuido	Hacienda Pública / Patrimonio Generado de Ejercicios Anteriores	Hacienda Pública / Patrimonio Generado del Ejercicio	Exceso o Insuficiencia en la Actualización de la Hacienda Pública / Patrimonio	Total
Hacienda Pública / Patrimonio Contribuido Neto de 2018	297.4				297.4
Aportaciones	297.4				297.4
Donaciones de Capital					
Actualización de la Hacienda Pública/Patrimonio					
Hacienda Pública / Patrimonio Generado Neto de 2018		9,266.4	1,732.2		10,998.6
Resultados del Ejercicio (Ahorro/Desahorro)			1,732.2		1,732.2
Resultados de Ejercicios Anteriores		9,266.4			9,266.4
Revalúos					
Reservas					
Rectificaciones de Resultados de Ejercicios Anteriores					
Exceso o Insuficiencia en la Actualización de la Hacienda Pública / Patrimonio Neto de 2018					
Resultado por Posición Monetaria					
Resultado por Tenencia de Activos no Monetarios					
Hacienda Pública / Patrimonio Neto Final de 2018	297.4	9,266.4	1,732.2		11,296.0
Cambios en la Hacienda Pública / Patrimonio Contribuido Neto de 2019					
Aportaciones					
Donaciones de Capital					
Actualización de la Hacienda Pública/Patrimonio					
Variaciones de la Hacienda Pública / Patrimonio Generado Neto de 2019		1,732.2	-6,259.2		-4,527.0
Resultados del Ejercicio (Ahorro/Desahorro)			-4,527.0		-4,527.0
Resultados de Ejercicios Anteriores		1,732.2	-1,732.2		
Revalúos					
Reservas					
Rectificaciones de Resultados de Ejercicios Anteriores					
Cambios en el Exceso o Insuficiencia en la Actualización de la Hacienda Pública / Patrimonio Neto de 2019					
Resultado por Posición Monetaria					
Resultado por Tenencia de Activos no Monetarios					
Hacienda Pública / Patrimonio Neto Final de 2019	297.4	10,998.6	-4,527.0		6,769.0

Tribunal Electoral del Estado de México
Estado de Cambios en la Situación Financiera
Del 1 de Enero al 31 de Diciembre de 2019
(Miles de Pesos)

Concepto	Origen	Aplicación
ACTIVO	13,857.7	121.5
Activo Circulante	12,337.8	
Efectivo y Equivalentes	5,193.1	
Derechos a Recibir Efectivo o Equivalentes	7,144.7	
Derechos a Recibir Bienes o Servicios		
Inventarios		
Almacenes		
Estimación por Pérdida o Deterioro de Activos Circulantes		
Otros Activos Circulantes		
Activo No Circulante	1,519.9	121.5
Inversiones Financieras a Largo Plazo		
Derechos a Recibir Efectivo o Equivalentes a Largo Plazo		
Bienes Inmuebles, Infraestructura y Construcciones en Proceso		
Bienes Muebles		121.5
Activos Intangibles		
Depreciación, Deterioro y Amortización Acumulada de Bienes	1,519.9	
Activos Diferidos		
Estimación por Pérdida o Deterioro de Activos no Circulantes		
Otros Activos no Circulantes		
PASIVO		9,209.2
Pasivo Circulante		9,209.2
Cuentas por Pagar a Corto Plazo		9,209.2
Documentos por Pagar a Corto Plazo		
Porción a Corto Plazo de la Deuda Pública a Largo Plazo		
Títulos y Valores a Corto Plazo		
Pasivos Diferidos a Corto Plazo		
Fondos y Bienes de Terceros en Garantía y/o Administración a Corto Plazo		
Provisiones a Corto Plazo		
Otros Pasivos a Corto Plazo		
Pasivo No Circulante		
Cuentas por Pagar a Largo Plazo		
Documentos por Pagar a Largo Plazo		
Deuda Pública a Largo Plazo		
Pasivos Diferidos a Largo Plazo		
Fondos y Bienes de Terceros en Garantía y/o en Administración a Largo Plazo		
Provisiones a Largo Plazo		
HACIENDA PÚBLICA/PATRIMONIO	1,732.2	6,259.2
Hacienda Pública/Patrimonio Contribuido		
Aportaciones		
Donaciones de Capital		
Actualización de la Hacienda Pública/Patrimonio		
Hacienda Pública/Patrimonio Generado	1,732.2	6,259.2
Resultados del Ejercicio (Ahorro/Desahorro)		6,259.2
Resultados de Ejercicios Anteriores	1,732.2	
Revalúos		
Reservas		
Rectificaciones de Resultados de Ejercicios Anteriores		
Exceso o insuficiencia en la Actualización de la Hacienda Pública/Patrimonio		
Resultado por Posición Monetaria		
Resultado por Tenencia de Activos no Monetarios		

Tribunal Electoral del Estado de México
Estado de Flujos de Efectivo
Del 1 de Enero al 31 de Diciembre de 2019 y 2018
(Miles de Pesos)

Concepto	2019	2018
Flujos de Efectivo de las Actividades de Operación		
Origen	165,664.8	201,336.8
Impuestos		
Cuotas y Aportaciones de Seguridad Social		
Contribuciones de Mejoras		
Derechos		
Productos de Tipo Corriente		
Aprovechamientos de Tipo Corriente		
Ingresos por Venta de Bienes y Servicios		
Ingresos no Comprendidos en las Fracciones de la Ley de Ingresos Causados en Ejercicios Fiscales		
Anteriores Pendientes de Liquidación o Pago		
Participaciones y Aportaciones		
Transferencias, Asignaciones y Subsidios y Otras Ayudas	165,080.5	192,884.1
Otros Orígenes de Operación	584.3	8,452.7
Aplicación	170,191.8	199,604.6
Servicios Personales	147,465.9	165,199.4
Materiales y Suministros	9,287.2	11,963.6
Servicios Generales	11,551.7	13,797.6
Transferencias Internas y Asignaciones al Sector Público		
Transferencias al Resto del Sector Público		
Subsidios y Subvenciones		
Ayudas Sociales		
Pensiones y Jubilaciones		
Transferencias a Fideicomisos, Mandatos y Contratos Análogos		
Transferencias a la Seguridad Social		
Donativos		
Transferencias al Exterior		
Participaciones		
Aportaciones		
Convenios		
Otras Aplicaciones de Operación	1,887.0	8,644.0
Flujos Netos de Efectivo por Actividades de Operación	-4,527.0	1,732.2
Flujos de Efectivo de las Actividades de Inversión		
Origen	8,910.2	1,248.6
Bienes Inmuebles, Infraestructura y Construcciones en Proceso		
Bienes Muebles	1,765.5	
Otros Orígenes de Inversión	7,144.7	1,248.6
Aplicación		9,558.8
Bienes Inmuebles, Infraestructura y Construcciones en Proceso		
Bienes Muebles		3,427.7
Otras Aplicaciones de Inversión		6,131.1
Flujos Netos de Efectivo por Actividades de Inversión	8,910.2	-8,310.2
Flujo de Efectivo de las Actividades de Financiamiento		
Origen		8,624.8
Endeudamiento Neto		8,624.8
Interno		
Externo		
Otros Orígenes de Financiamiento		
Aplicación	9,576.3	359.6
Servicios de la Deuda	9,209.2	
Interno		
Externo		
Otras Aplicaciones de Financiamiento	367.1	359.6
Flujos Netos de Efectivo por Actividades de Financiamiento	-9,576.3	8,265.2
Incremento/Disminución Neta en el Efectivo y Equivalentes al Efectivo	-5,193.1	1,687.2
Efectivo y Equivalentes al Efectivo al Inicio del Ejercicio	5,450.5	3,763.3
Efectivo y Equivalentes al Efectivo al Final del Ejercicio	257.4	5,450.5

Tribunal Electoral del estado de México
Estado Analítico del Activo
Del 1 de Enero al 31 de Diciembre de 2019
(Miles de Pesos)

Concepto	Saldo Inicial	Cargos del Período	Abonos del Período	Saldo Final	Variación del Período
	1	2	3	4 =(1+2-3)	(4-1)
ACTIVO	23,833.5	699,065.8	712,802.0	10,097.3	-13,736.2
Activo Circulante	12,856.2	698,527.9	710,865.7	518.4	-12,337.8
Efectivo y Equivalentes	70.0		70.0		-70.0
Derechos a Recibir Efectivo o Equivalentes	5,380.4	514,399.9	519,523.0	257.3	-5,123.1
Derechos a Recibir Bienes o Servicios	7,405.8	184,128.0	191,272.7	261.1	-7,144.7
Inventarios					
Almacenes					
Estimación por Pérdida o Deterioro de Activos Circulantes					
Otros Activos Circulantes					
Activo no Circulante	10,977.3	537.9	1,936.3	9,578.9	-1,398.4
Inversiones Financieras a Largo Plazo					
Derechos a Recibir Efectivo o Equivalentes a Largo Plazo					
Bienes Inmuebles, Infraestructura y Construcciones en Proceso					
Bienes Muebles	17,043.5	490.8	369.3	17,165.0	121.5
Activos Intangibles					
Depreciación, Deterioro y Amortización Acumulada de Bienes	-6,066.2	47.1	1,567.0	-7,586.1	-1,519.9
Activos Diferidos					
Estimación por Pérdida o Deterioro de Activos no Circulantes					
Otros Activos no Circulantes					

Tribunal Electoral del Estado de México
 Estado Analítico de la Deuda y Otros Pasivos
 Del 1 de Enero al 31 de Diciembre de 2019
 (Miles de Pesos)

Denominación de las Deudas	Moneda de Contratación	Institución o País Acreedor	Saldo Inicial del Período	Saldo Final del Período
DEUDA PÚBLICA				
Corto Plazo				
Deuda Interna				
Instituciones de Crédito				
Títulos y Valores				
Arrendamientos Financieros				
Deuda Externa				
Organismos Financieros Internacionales				
Deuda Bilateral				
Títulos y Valores				
Arrendamientos Financieros				
<i>Subtotal a Corto Plazo</i>				
Largo Plazo				
Deuda Interna				
Instituciones de Crédito				
Títulos y Valores				
Arrendamientos Financieros				
Deuda Externa				
Organismos Financieros Internacionales				
Deuda Bilateral				
Títulos y Valores				
Arrendamientos Financieros				
<i>Subtotal a Largo Plazo</i>				
Otros Pasivos	Moneda Nacional		12,537.5	3,328.3
Total de Deuda y Otros Pasivos			12,537.5	3,328.3

NOTAS A LOS ESTADOS FINANCIEROS

NOTAS DE DESGLOSE

1. ESTADO DE SITUACIÓN FINANCIERA

ACTIVO

- Efectivo y Equivalentes

En este apartado se integran los recursos monetarios de los diferentes fondos fijos de caja que reflejan los movimientos del fondo, el cual representa el valor nominal del dinero en efectivo propiedad del Tribunal, destinado a pagos menores.

A continuación se relacionan las cuentas que integran el rubro de efectivo y equivalentes:

Efectivo	2019	2018
Fondo Fijo Administración	0.0	40.0
Fondo Fijo Secretaría General de Acuerdos	0.0	30.0
Total	0.0	70.0
	=====	=====

Bancos

Esta cuenta muestra los ingresos y egresos que sufre el efectivo propiedad del Tribunal, así mismo es necesario precisar que los depósitos que efectúa el Gobierno del Estado de México por los conceptos de Gasto Operativo, Nómina y Financiamiento, atendiendo en la disponibilidad que exista en las cuentas bancarias y con base a la Normatividad Administrativa, los recursos disponibles se invierten en instrumentos financieros que no pongan en riesgo el patrimonio del Tribunal.

A continuación, se relacionan las cuentas que integran el rubro de efectivo y equivalentes:

Bancos/Tesorería	2019	2018
Santander Cuenta 089	127.5	234.3
Santander Cuenta 257	44.3	486.3
Inversiones a Corto Plazo		
Santander Cuenta 089	85.5	4,659.8
Total	257.3	5,380.4
	=====	=====

- **Derechos a recibir Efectivo y Equivalentes y Bienes o Servicios**

Cuentas por Cobrar a Corto Plazo

En esta cuenta se contemplan los aumentos o disminuciones de recursos que el Gobierno del Estado de México nos otorga, con base en el presupuesto autorizado y derivado también de la calendarización del presupuesto de ingresos.

A continuación se relacionan las cuentas que integran el rubro de cuentas por cobrar a corto plazo:

Cuentas por Cobrar a Corto plazo	2019	2018
Gobierno del Estado de México	0.0	7,392.9
Total	0.0	7,392.9
	=====	=====

Deudores Diversos por Cobrar a Corto Plazo

En esta cuenta registra el derecho que tiene el Tribunal de exigir la comprobación a los suscriptores de pagarés o beneficiarios de cheques.

Los adeudos de terceros que registra esta cuenta, deben ser comprobados en los términos y plazos que marcan los lineamientos para la Administración de los recursos del tribunal.

A continuación se relacionan las cuentas que integran el rubro de deudores diversos por cobrar a corto plazo:

Deudores Diversos por Cobrar a Corto plazo	2019	2018
Alberto Moreno Velázquez	0.0	12.9
Servicio de Administración Tributaria	181.9	0.0
Ricardo Vicencio Gómez	62.9	0.0
Banco Santander	3.1	0.0
Olivia Martínez Hernández	3.1	0.0
José Antonio Valadez Martin	10.1	0.0
Total	261.1	12.9
	=====	=====

- **Bienes Muebles, Inmuebles e Intangibles**

Bienes Muebles

Se conforma por bienes tangibles necesarios para llevar a cabo las actividades del Tribunal.

A continuación se relacionan las cuentas que integran el rubro de bienes muebles:

Concepto	2018	Adquisiciones	Bajas	2019
Mobiliario y Equipo de Administración	9,374.7	55.9	369.3	9,061.3
Equipo de Transporte	7,348.5	434.9		7,783.4
Colecciones, Obras de Artes y Objetos Valiosos	99.1			99.1
Maquinaria, Otros Equipos y Herramientas	221.2			221.2
Total	17,043.5			17,165.0
	=====			=====

Depreciación Acumulada

La depreciación acumulada presenta la parte estimada de la capacidad de los activos que se han consumido durante un periodo, su fin es de índole informativo.

El registro contable de la depreciación tiene por objeto reconocer la pérdida de valor de un activo que puede originarse por obsolescencia o deterioro ordinario, defectos de fabricación, falta de uso e insuficiencia, entre otros.

A continuación, se relacionan las cuentas que integran el rubro de depreciación acumulada

Concepto	2018	Bajas de Depreciación	Depreciación del Ejercicio	2019
Depreciación Acumulada de Bienes Muebles	6,066.2	47.1	1,567.0	7,586.1
Total	6,066.2			7,586.1
	=====			=====

PASIVO

Cuentas por Pagar a Corto Plazo

Servicios Personales por Pagar a Corto Plazo

Representa las obligaciones asumida por el Tribunal del compromiso establecido en el pasado, el organismo ha manifestado ante terceros que acepta ciertas responsabilidades.

A continuación se relacionan las cuentas que integran el rubro de servicios personales por pagar a corto plazo

Concepto	2019	2018
Servicios Personales por Pagar	0.0	4,482.2
	0.0	4,482.2
	=====	=====

Proveedores por Pagar a Corto Plazo

Esta cuenta representa los pasivos por bienes o servicios que ha sido recibidos por la entidad y, además han sido objeto de facturación o acuerdo formal con el proveedor y se han aplicado al presupuesto del año.

A continuación, se relacionan las cuentas que integran el rubro de servicios proveedores por pagar a corto plazo:

Concepto	2019	2018
Proveedores por Pagar a Corto Plazo		
Computadoras Toluca	658.6	
Radio y Móvil Dipsa	10.7	11.4
Aldea Media	10.6	
Multiservicios Especializados de Toluca	28.5	
Despacho Fresyssinier Morin Toluca		69.6
Sistemas de Impresión Digital	5.8	7.0
Despacho Quinto Frieventh Contadores, S.C.		158.4
Comisión Federal de Electricidad		55.1
Luis Fernando Melgar Pérez	13.7	
Zarate García Paz y Asociados SA de CV	126.0	
Tecnología de Desarrollo e Insumos S.A.	74.4	
	_____	_____
Total	928.3	301.5
	=====	=====

- **Retenciones y Contribuciones por Pagar a Corto Plazo**

Es esta cuenta se consideran los impuestos que se retuvieron por concepto de aplicación de las tarifas de la Ley del impuesto sobre la Renta (ISR) por los conceptos de salarios, honorarios asimilables a salarios. Arrendamientos de inmuebles, pago de servicios profesionales; así como, adeudos por concepto de ISSEMYM y algunos otros adeudos pendientes de pago.

Retenciones y Contribuciones por Pagar a Corto Plazo

Concepto	2019	2018
Impuestos	2,400.0	7,753.8
Total	2,400.0	7,753.8
	=====	=====

2. ESTADO DE ACTIVIDADES

Su finalidad es informar el monto de cambio total en la Hacienda Pública durante un periodo y proporcionar información sobre el resultado de las transacciones y otros eventos relacionados con la operación del tribunal que afectan o modifican su patrimonio. Muestra una relación resumida de los ingresos y gastos y otras pérdidas del Instituto durante un periodo determinado, cuya diferencia positiva o negativa determina el ahorro o desahorro del ejercicio.

Los ingresos de gestión se integran de la siguiente manera:

PARTICIPACIONES, APORTACIONES, TRANSFERENCIAS, ASIGNACIONES, SUBSIDIO Y OTRAS AYUDAS

El Tribunal Electoral, obtuvo ingresos recaudados por este concepto por 165 millones 080.5 miles de pesos, los mismos que a continuación se detallan:

Concepto	2019	2018
Ingresos y Otros beneficios		
Participaciones , Aportaciones, Trasterencias, Subsidios y Otras Ayudas	165,080.5	192,884.1
Transferencias, Asignaciones, Subsidios y Otras Ayudas)	165,080.5	192,884.1
Otros Ingresos y Beneficios	584.3	8,452.7
Otros Ingresos y Beneficios Varios	584.3	8,452.7
Total de Ingresos y Otros Beneficios	165,664.8	201,336.8
	=====	=====

Gastos y Otras Pérdidas

Los gastos y otras perdidas se encuentran integrados de la siguiente manera:

Concepto	2019	2018
Gastos de Funcionamiento	168,304.8	190,935.1
Servicios Personales	147,465.9	165,199.4
Materiales y Suministro	9,287.2	11,938.1
Servicios Generales	11,551.7	13,797.6
	2019	2018
Otros Gastos y Pérdidas Extraordinarias	1,887.0	8,669.5
Estimaciones, Depreciaciones , Deterioros, Obsolescencia y Amortizaciones	1,887.0	1,248.6
Materiales y Suministro	0.0	7,420.9
Total de Gastos y Otras Pérdidas	170,191.8	199,604.6
Resultado del Ejercicio (Ahorro/Desahorro)	-4,527.0	1,732.2
	=====	=====

Servicios Personales: en este rubro se agrupan las remuneraciones del personal administrativo y operativo, así como los gastos de seguridad social, obligaciones laborales y otras prestaciones derivadas de la relación laboral; pudiendo ser de carácter permanente o transitorio.

Materiales y Suministros: dentro de este apartado se agrupan las adquisiciones de toda clase de insumos y suministros requeridos para la operación normal del Tribunal.

Servicios Generales: este apartado agrupa el costo de todo tipo de servicio que se contrate requerido para la operación normal del Tribunal.

Otros gastos extraordinarios: es este apartado se agrupa el registro virtual de las operaciones por el paso del tiempo y deterioro de los bienes.

3. ESTADO DE VARIACIÓN EN LA HACIENDA PÚBLICA

Su finalidad es mostrar los cambios o variaciones que sufrieron los distintos elementos que componen la Hacienda Pública de un ente público, entre el inicio y el final de periodo. Del análisis de los cambios y las variaciones se pueden detectar situaciones negativas y positivas acontecidas durante el ejercicio que pueden servir de base para tomar decisiones correctivas, o para aprovechar oportunidades y fortalezas detectadas del comportamiento de la Hacienda Pública.

4. ESTADO DE FLUJOS DE EFECTIVO

1.- Efectivo y equivalentes

	2019	2018
Efectivo en Bancos –Tesorería	257.3	5,450.4
Efectivo en Bancos- Dependencias		
Inversiones Temporales (hasta 3 meses)		
Fondos con Afectación Específica		
Depósitos de Fondos de Terceros y Otros		
Total de Efectivo y Equivalentes	257.3	5,450.4

2.- Adquisición de Bienes Muebles e Inmuebles

Durante el Ejercicio fiscal 2019 se adquirieron bienes muebles por 490.8 miles de pesos.

3.- Conciliación de los Flujos de Efectivo

Integración de Flujo de Efectivo	Al 31 de Diciembre de 2019	2018
Flujos Netos por Actividades de Operación	-4,527	1,732.2
Flujos Netos de Efectivo por Actividades de Inversión	8,910.2	-8,310.2
Flujos Netos de Efectivo por Actividades de Financiamiento	-9,576.3	8,265.2
Efectivo y Equivalentes al Inicio del Ejercicio	5,450.4	3,763.2
Efectivo y Equivalentes al Final del Ejercicio	257.3	5,450.4

5. CONCILIACIÓN ENTRE LOS INGRESOS PRESUPUESTARIOS Y CONTABLES, ASÍ COMO ENTRE LOS EGRESOS PRESUPUESTARIOS Y LOS GASTOS CONTABLES

Tribunal Electoral del Estado de México Conciliación entre los Ingresos Presupuestarios y Contables Correspondiente del 1 de Enero al 31 de Diciembre de 2019 (Miles de Pesos)		
1. Ingresos Presupuestarios		168,991.5
2. Más Ingresos Contables no Presupuestarios		1.6
Incremento por Variación de Inventarios		
Disminución del Exceso de Estimaciones por Pérdida o Deterioro u Obsolescencia		
Disminución del Exceso de Provisiones		
Otros Ingresos y Beneficios Varios		
Otros Ingresos Contables no Presupuestarios	1.6	
3. Menos Ingresos Presupuestarios no Contables		3,328.3
Productos de Capital		
Aprovechamientos Capital		
Ingresos Derivados de Financiamientos	3,328.3	
Otros ingresos presupuestarios no contables		
4. Ingresos Contables (4 = 1 + 2 - 3)		165,664.8

Tribunal Electoral del Estado de México Conciliación entre los Egresos Presupuestarios y los Gastos Contables Correspondiente del 1 de Enero al 31 de Diciembre de 2019 (Miles de Pesos)		
1.- Total de Egresos (Presupuestarios)		181,325.6
2.- Menos Egresos Presupuestarios no Contables		13,028.3
Mobiliario y Equipo de Administración		
Mobiliario y Equipo Educacional y Recreativo		
Equipo e Instrumental Médico y de Laboratorio		
Vehículos y Equipo de Transporte	434.9	
Equipo de Defensa y Seguridad		
Maquinaria, Otros Equipos y Herramientas	55.9	
Activos Biológicos		
Bienes Inmuebles		
Activos Intangibles		
Obra Pública en Bienes Propios		
Acciones y Participaciones de Capital		
Compra de Títulos y Valores		
Inversiones en Fideicomisos, Mandatos y Otros Análogos		
Provisiones para Contingencias y Otras Erogaciones Especiales		
Amortización de la Deuda Pública		
Adeudos de Ejercicios Fiscales Anteriores (ADEFAS)	12,537.5	
Otros Egresos Presupuestales no Contables		
3. Más Gastos Contables no Presupuestales		1,894.5
Estimaciones, Depreciaciones, Deterioros, Obsolescencia y Amortizaciones	1,566.9	
Provisiones		
Disminución de Inventarios		
Aumento por Insuficiencia de Estimaciones por Pérdida o Deterioro u Obsolescencia		
Aumento por Insuficiencia de Provisiones		
Otros Gastos	327.6	
Otros Gastos Contables no Presupuestales		
4. Total de Gasto Contable (4 = 1 - 2 + 3)		170,191.8

NOTAS DE MEMORIA (CUENTAS DE ORDEN)

Tribunal Electoral del Estado de México CUENTAS DE ORDEN CONTABLES (Miles de Pesos)		
	<u>2019</u>	<u>2018</u>
CUENTAS DEUDORAS		
Almacén		
Cuentas de Control de Organismos Auxiliares		
Bienes Muebles e Inmuebles en Comodato		
	<u>0.0</u>	<u>0.0</u>
CUENTAS ACREEDORAS		
Artículos Disponibles por el Almacén		
Organismos Auxiliares Cuenta de Control		
Comodato de Bienes Muebles e Inmuebles		
	<u>0.0</u>	<u>0.0</u>

No Aplica

Tribunal Electoral del Estado de México CUENTAS DE ORDEN PRESUPUESTALES (Miles de Pesos)		
	<u>2019</u>	<u>2018</u>
CUENTAS DEUDORAS		
Ley de Ingresos Estimada	186,259.1	206,780.8
Presupuesto de Egresos por Ejercer de Gastos de Funcionamiento	3,862.2	716.8
Presupuesto de Egresos Devengado de Gasto de Funcionamiento	929.6	7,733.0
Presupuesto de Egresos Pagado de Gastos de Funcionamiento	167,367.7	190,594.9
Presupuesto de Egresos por Ejercer de Bienes Muebles, Inmuebles e Intangibles	1,071.2	27.0
Presupuesto de Egresos Pagado de Bienes Muebles, Inmuebles e Intangibles	490.8	3,815.6
Presupuesto de Egresos Pagado de Intereses, Comisiones y Otros Gastos de la Deuda Pública	12,537.5	3,893.5
	<u>372,518.1</u>	<u>413,561.6</u>
CUENTAS ACREEDORAS		
Ley de Ingresos por Ejecutar	17,267.6	-8,141.6
Ley de Ingresos Devengado		
Ley de Ingresos Recaudado	168,991.5	214,922.4
Presupuesto de Egresos Aprobado de Gastos de Funcionamiento	172,159.5	199,044.7
Presupuesto de Egresos Aprobado de Intereses, Comisiones y Otros Gastos de la Deuda Pública	12,537.5	3,893.5
Presupuesto de Egresos Aprobado de Bienes Muebles, Inmuebles e Intangibles	1,562.0	3,842.6
	<u>372,518.1</u>	<u>413,561.6</u>

NOTAS DE GESTIÓN ADMINISTRATIVA

1. INTRODUCCIÓN

El ejercicio 2019 estuvo impactado por la incertidumbre económica, por lo que el GEM en previsión de los efectos que pudiese tener en el presupuesto Estatal, reforzó las medidas de austeridad, racionalidad y disciplina presupuestal, con el Acuerdo para la Contención del Gasto y el Ahorro Presupuestario en la Administración Pública Estatal para el ejercicio Fiscal 2019.

2. PANORAMA ECONÓMICO FINANCIERO

El Tribunal opera con recursos por concepto de transferencias estatales los cuales ascienden a un 100 por ciento del presupuesto autorizado y son recaudados para el pago de servicios personales, materiales y suministros así como servicios generales.

3. AUTORIZACIÓN E HISTORIA

Fecha de Creación del Ente

El Tribunal Electoral del Estado de México (TEEM) fue creado mediante decreto 134 de la H.LII Legislatura del Estado de México publicado en la Gaceta de Gobierno el día 2 de marzo de 1996, mediante decreto 196 se otorga la permanencia a el Tribunal publicado en la Gaceta del 10 de septiembre de 2008 y cuenta con una Organización y Procedimientos que rigen la actuación de esta autoridad jurisdiccional que se encuentran previstos en los artículos 383 a 400 del Código Electoral del Estado de México; El Tribunal Electoral del Estado de México es el órgano público autónomo, de carácter permanente, y máxima autoridad jurisdiccional en materia electoral, el cual funciona siempre en pleno y sus resoluciones se acordaran por mayoría de votos; Que entre las atribuciones que corresponden al pleno están la de expedir las determinaciones necesarias para el buen funcionamiento del Tribunal.

Principales Cambios en s Estructura

Que por Acuerdo se decretó el receso del tribunal Electoral del estado de México el día 14 de septiembre de 1999.

Que la integración del Pleno del Tribunal Electoral del Estado de México se llevó a cabo de conformidad con el procedimiento descrito en los artículos 116 fracción IV, inciso c) punto 5° de la Constitución Política de los Estados Unidos Mexicanos; que a la letra señala: “Las autoridades electorales jurisdiccionales se integrarán por un número impar de magistrados, quienes serán electos por las dos terceras partes de los miembros presentes de la Cámara de Senadores, previa convocatoria pública, en los términos que determine la ley.”, el Décimo Transitorio de la reforma constitucional en materia político-electoral publicada en el Diario Oficial de la Federación el diez de febrero de dos mil catorce; 106, numeral 2, 108, numeral 1, inciso a) y 115 de la Ley General de Instituciones y Procedimientos Electorales.

Que con fundamento en los artículos 13 de la Constitución Política del Estado libre y Soberano de México; 384 y 385 del código Electoral de la propia entidad, y en sesión Pública Solemne se elige al Presidente del Pleno.

El Tribunal Electoral se integra con cinco magistrados, electos en forma escalonada por voto de las dos terceras partes de la Cámara de Senadores presentes en la sesión correspondientes, previa convocatoria pública, en los términos que determine el Código Electoral del estado de México y la normatividad aplicable.

Los magistrados serán nombrados para ejercer sus funciones durante siete años y no podrán ser reelectos.

El Tribunal funcionará en Pleno. Para sesionar válidamente se requerirá la presencia de por lo menos tres magistrados y sus resoluciones se acordarán por mayoría de votos. En caso de empate, el Presidente tendrá voto de calidad.

4. ORGANIZACIÓN Y OBJETO SOCIAL

Objeto Social

El Tribunal tiene como objeto resolver de forma definitiva e inatacable las impugnationes contra actos y resoluciones del Instituto Electoral del Estado de México a través de los medios de impugnación establecidos en el Código Electoral del Estado de México, los conflictos o diferencias laborales entre el Tribunal y sus servidores, y entre el Instituto y sus servidores, las determinaciones sobre imposición de sanciones por parte del Instituto y la resolución de los procedimientos sancionadores administrativos, previa sustanciación por parte del Instituto, así como garantizar la protección de los derechos político electorales de los ciudadanos.

Principal Actividad

Garantizar los principios de constitucionalidad y legalidad de todos los actos y resoluciones electorales, así como otorgar tutela efectiva de los derechos político-electorales en todo el territorio del Estado de México, en el marco de nuestra competencia.

El Tribunal es competente para conocer y resolver los medios de impugnación previstos en el Código Electoral del Estado de México; también está facultado para imponer sanciones derivadas de la comisión de infracciones a la legislación electoral, como órgano público autónomo, que en términos de la Constitución Particular constituye la máxima autoridad jurisdiccional en materia electoral, contra sus resoluciones no procederá recurso alguno.

El Pleno del tribunal se integra con cinco magistrados y le corresponden las siguientes atribuciones:

- I. Resolver los medios de impugnación de su competencia, previstos en este Código;
- II. Desechar, sobreseer, tener por no interpuestos o por no presentados, cuando proceda, los medios de impugnación, los escritos de terceros interesados o de los coadyuvantes;
- III. Calificar y resolver sobre las excusas que presenten los magistrados y las recusaciones que contra éstos se presenten;
- IV. Designar y remover a los notificadores, secretarios sustanciadores, secretarios proyectistas y al Secretario General de Acuerdos del tribunal Electoral, a propuesta del presidente del mismo;
- V. Determinar la fecha y hora de sus sesiones públicas, publicando tal determinación en su página de internet con al menos 24 horas de anticipación.
- VI. Resolver los conflictos o diferencias laborales entre el Tribunal Electoral y sus servidores y entre el Instituto y sus servidores, en términos de lo dispuesto por este Código;
- VII. Aprobar el proyecto de egresos del Tribunal Electoral y ejercerlo con autonomía;
- VIII. Autorizar la celebración de convenios de colaboración con otros tribunales, instituciones y autoridades, para el mejor desempeño del Tribunal Electoral;
- IX. Resolver las impugnaciones que se presenten contra determinaciones de imposición de sanciones por parte del Instituto;

- X. Expedir y modificar el reglamento interno del tribunal Electoral, así como los acuerdos generales y demás disposiciones necesarias para su buen funcionamiento;
- XI. Establecer la jurisprudencia del Tribunal Electoral;
- XII. Aprobar el programa anual de actividades que le presente el Presidente;
- XIII. Conocer y en su caso aprobar los convenios de colaboración que el Presidente celebre con las autoridades Federales, Estatales o Municipales.
- XIV. Resolver el procedimiento sancionador ordinario y especial sancionador, en términos de este Código;
- XV. Resolver el recurso de apelación en materia de consulta popular, en términos de este Código;
- XVI. Aprobar los lineamientos para la selección, capacitación, designación y promoción del personal del Tribunal Electoral;
- XVII. Aprobar el programa anual de investigación, docencia y difusión de la materia electoral y de participación ciudadana;
- XVIII. Los demás que otorgue el Código Electoral del estado de México.

Ejercicio Fiscal

Del 1 de enero al 31 de diciembre de 2019.

Régimen Jurídico

El artículo 282 del Código Electoral del estado de México dispone: El Tribunal Electoral es el órgano público autónomo, de carácter permanente con personalidad jurídica y patrimonio propios, independiente en sus decisiones y máxima autoridad jurisdiccional en la materia, con la jurisdicción y competencia que determine la Constitución Particular y este Código.

Su base legal es la siguiente:

- Constitución Política de los Estados Unidos Mexicanos.
- Constitución Política del estado Libre y Soberano de México.
- Código Electoral del estado de México.
- Ley General de Contabilidad Gubernamental (Ley de Contabilidad).
- Ley de Disciplina Financiera de las Entidades Federativas y los Municipios.
- Ley de Seguridad Social para los Servidores Públicos del Estado de México y Municipios.
- Código Fiscal de la Federación.
- Código Financiero del Estado de México y Municipios.
- Código Administrativo del Estado de México y sus Reglamentos.
- Manual Único de Contabilidad Gubernamental para las Dependencias y Entidades Públicas del Gobierno y Municipios del estado de México.
- Ley de Contratación Pública del estado de México y Municipios.
- Ley General de Transparencia.

Consideraciones Fiscales del Ente

Revelar el tipo de contribuciones que éste obligado a pagar o retener.

Régimen Fiscal

El Organismo, por su estructura jurídica y actividades de interés social, no es sujeto del Impuesto Sobre la Renta, por estar clasificado en el Título III, "Del régimen de las personas morales con fines no lucrativos"; por lo que se refiere al Impuesto al Valor Agregado, únicamente acepta la traslación de dicho impuesto en la adquisición de bienes y servicios propios de su operación. Las obligaciones fiscales se concentran a su carácter de retenedor del Impuesto Sobre la Renta por salarios y asimilables a salarios, por la prestación de servicios profesionales y por arrendamiento de inmuebles, a partir del ejercicio 2008 se entera el Impuesto Sobre Erogaciones por Remuneraciones al Trabajo Personal.

Marco Laboral

Las relaciones de trabajo entre el Tribunal y sus trabajadores, se rigen por la Ley del Trabajo de los Servidores Públicos del Estado de México, así como las Condiciones Generales de Trabajo.

Estructura Organizacional Básica

Forma de Gobierno

Es colegiada, siendo la máxima autoridad del tribunal Electoral del Estado de México el Pleno, el cual se integra por cinco magistrados.

Organigrama

El Tribunal Electoral del Estado de México se integra como sigue: El Pleno, Presidencia, Secretaría General de Acuerdos, Coordinaciones, Dirección de administración, Contraloría general

Cabe señalar que este tribunal no cuenta con fondos de aportaciones, ni ha realizado empréstitos y solo recibe Recursos Estatales.

Fideicomisos, Mandatos y Análogos de los Cuales es Fideicomitente o Fideicomisario

No Aplica.

5. BASES DE PREPARACIÓN DE LOS ESTADOS FINANCIEROS

Normatividad Emitida por la CONAC

Estados Financieros

Con el propósito de proporcionar información veraz y oportuna para coadyuvar a una mejor toma de decisiones, los Estados Financieros fueron preparados con base a los Postulados Básicos de Contabilidad Gubernamental emitidos por el CONAC (Consejo Nacional de Armonización Contable), los postulados tienen como objetivo sustentar técnicamente la contabilidad gubernamental, así como organizar la efectiva sistematización que permita la obtención de información veraz, clara y concisa.

La normatividad aplicada para el reconocimiento, valuación y revelación de los diferentes rubros de la información financiera, así como las bases de medición utilizadas para la elaboración de los estados financieros.

El organismo registra sus operaciones basado en el Manual Único de Contabilidad Gubernamental para las Dependencias y Entidades Públicas del Gobierno y Municipios del Estado de México; es el instrumento normativo básico, en el que se integra el catálogo de cuentas, su estructura, su instructivo, la guía contabilizadora, clasificador de gasto y los criterios y lineamientos para el registro de sus operaciones.

El manual constituye una herramienta básica para el registro de las operaciones, que otorga consistencia a la presentación de los resultados del ejercicio y facilita su interpretación, proporcionando las bases para consolidar bajo criterios uniformes y homogéneos la información contable.

Sistema de Contabilidad Gubernamental

El sistema al que se sujeta el organismo, registra de manera armónica, delimitada y específica las operaciones presupuestarias y contables derivadas de su gestión pública, así mismo genera estados financieros, confiables, oportunos, comprensibles los cuales se expresan en términos monetarios.

Marco Conceptual

La contabilidad se basa en un marco conceptual que representa los conceptos fundamentales para la elaboración de normas, la contabilidad, la valuación y presentación de la información financiera confiable y comparable para satisfacer las necesidades de los usuarios y permitirá ser conocida e interpretada por los especialistas e interesados en las finanzas públicas.

Revelar Políticas de Reconocimiento

Los registros contables del organismo se llevarán con base acumulativa. La contabilización de las transacciones de gasto se hará conforme a la fecha de su realización, independientemente de la fecha de su pago, y de la ingreso se registrará cuando se reciban.

El organismo deberá mantener un registro histórico detallado de las operaciones realizadas como resultado de su gestión financiera, en los libros diario, mayor, inventarios y balance.

Información Financiera Gubernamental

Los estados financieros y la información financiera emanada de la contabilidad deberá sujetarse a criterios de utilidad, confiabilidad, relevancia, comprensibilidad y de comparación, así como a otros atributos asociados a cada uno de ellos, como oportunidad, veracidad, representatividad, objetividad, suficiencia, posibilidad de predicción e importancia relativa, con el fin de alcanzar la modernización y armonización que la Ley determina.

Postulados Básicos

Los postulados básicos permiten la identificación, el análisis, la interpretación, la captación, el procesamiento y el reconocimiento de las transacciones, transformaciones internas y otros eventos que afectan el ente público.

Los postulados sustentan de manera técnica el registro de las operaciones, la elaboración y presentación de los estados financieros; basados en su razonamiento, eficiencia demostrada, respaldo en legislación especializada y aplicación de la Ley General de Contabilidad Gubernamental, con la finalidad de uniformar los métodos, procesamientos y prácticas contables.

Las cifras presentadas al 31 de diciembre de 2019 se rigen bajo los Postulados Básicos emitidos en el Manual Único de Contabilidad Gubernamental para las Dependencias y Entidades Públicas del Gobierno y Municipios del Estado de México para dicho ejercicio.

6. POLÍTICAS DE CONTABILIDAD SIGNIFICATIVAS

Actualización

Reconocimiento de los Efectos de la Inflación en la Información Financiera

La entidad conforme al Manual Único de Contabilidad Gubernamental para las Dependencias y Entidades Públicas del Gobierno y Municipios del Estado de México, publicado en Gaceta de Gobierno el 31 de mayo de

2019, no realiza el procedimiento de reevaluación de los estados financieros mientras la economía no se encuentre en un entorno inflacionario, ya que esto ocurrirá cuando la inflación sea igual o mayor que el 26 por ciento acumulado durante los tres ejercicios anuales anteriores.

Bancos e Inversiones

Bancos e inversiones se encuentran representados principalmente por depósitos bancarios e inversiones de renta fija a corto plazo y de bajo riesgo, registrados a su valor de mercado (valor de la inversión, más el rendimiento acumulado).

Cuentas por Cobrar

Este grupo de cuentas representa las cantidades de dinero entregadas a servidores públicos o terceros para cumplir con actividades de programas específicos, mismas que deberán de ser comprobadas o reintegradas conforme a la normatividad establecida por el Organismo.

Activo No Circulante

El mobiliario y equipo, vehículos, maquinaria, y obras de arte, entre otros, se registrarán a su costo de adquisición.

Depreciación

La depreciación se calcula mediante el método de línea recta a partir del mes siguiente de la adquisición aplicando las tasas aprobadas en el Manual Único de Contabilidad Gubernamental.

Patrimonio

El patrimonio del Tribunal Electoral del Estado de México, se constituye por:

- I. Los bienes, fondos, asignaciones, participaciones, subsidios, apoyos o aportaciones que le otorguen los Gobiernos Federal, Estatal y Municipal.
- II. Los legados, herencias, donaciones y demás bienes otorgados en su favor, así como los productos de los fideicomisos en los que se señale como fideicomisario.
- III. Los bienes muebles e inmuebles que adquiera por cualquier título legal para el cumplimiento de su objeto.
- IV. Las utilidades, interese, dividendos, pagos, rendimientos de sus bienes, derechos y demás ingresos que adquiera por cualquier título legal.

7. POSICIÓN EN MONEDA EXTRANJERA Y PROTECCIÓN POR RIESGO CAMBIARIO

No Aplica.

8. REPORTE ANALÍTICO DEL ACTIVO

La depreciación se calcula mediante el método de línea recta a partir del mes siguiente de la adquisición aplicando las tasas aprobadas en el Manual Único de Contabilidad Gubernamental:

Bienes	Porcentaje
Vehículos	10 %
Equipo de Cómputo	20 %
Mobiliario y Equipo de Oficina	3 %
Edificios	2 %
Maquinaria	10 %
El Resto	10 %

El activo se capitaliza a partir de lo establecido en el Manual Único de Contabilidad Gubernamental cuyo costo sea igual o mayor a 70 UMA.

Durante el ejercicio 2019 se realizaron adquisiciones de Activo por 490.9 miles de pesos.

9. FIDEICOMISOS, MANDATOS Y ANÁLOGOS

No Aplica.

10. REPORTE DE RECAUDACIÓN

Ingresos de Gestión

El Tribunal opera con recursos por concepto de transferencias estatales las cuales ascienden a un 100 por ciento del presupuesto autorizado y son recaudados para el pago de servicios personales, materiales y suministros, así como servicios generales.

11. INFORMACIÓN SOBRE LA DEUDA Y EL REPORTE ANALÍTICO DE LA DEUDA

No Aplica.

12. CALIFICACIONES OTORGADAS

No Aplica.

13. PROCESO DE MEJORA

Durante el ejercicio 2019, el Tribunal Electoral del Estado de México, sigue lo establecido en la Ley de disciplina financiera.

14. INFORMACIÓN POR SEGMENTOS

No Aplica.

15. EVENTOS POSTERIORES AL CIERRE

No Aplica.

16. PARTES RELACIONADAS

No Aplica.

17. RESPONSABILIDAD SOBRE LA PRESENTACIÓN RAZONABLE DE LOS ESTADOS FINANCIEROS

“Bajo protesta de decir verdad declaramos que los Estados Financieros y sus notas, son razonablemente correctos y son responsabilidad del emisor”.

El Despacho Zárate García Paz y Asociados, S.A. de C.V., dictaminó los Estados Financieros del Tribunal Electoral del Estado de México al 31 de Diciembre de 2019, mediante el cual expresa la opinión de que presentan razonablemente, en todos los aspectos materiales, la situación financiera del Tribunal.

INFORMACIÓN PRESUPUESTARIA

TEEM

Tribunal Electoral del Estado de México
Ingresos y Egresos
Del 1 de Enero al 31 de Diciembre de 2019
(Miles de pesos)

CONCEPTO	PRESUPUESTO AUTORIZADO	%	AMPLIACIÓN	REDUCCIÓN	AUTORIZADO FINAL	%	PRESUPUESTO EJERCIDO	%	VARIACIÓN INICIAL	%	VARIACIÓN MODIFICADO	%
INGRESOS:	173,721.6	100.0	12,537.5		186,259.1	100.0	168,991.5	100.0	(4,730.1)	(2.7)	(17,267.6)	(9.3)
Superávit Ejercicio Anterior												
Ordinarios	173,721.6	100.0			173,721.6	93.3	165,663.2	98.0	(8,058.4)	(4.6)	(8,058.4)	(4.6)
Estatales	173,721.6	100.0			173,721.6	93.3	165,663.2	98.0	-8,058.4	(4.6)	-8,058.4	(4.6)
- Tributarios												
Impuestos sobre Errogaciones												
Impuestos sobre Tenencia												
Otros Impuestos y Accesorios												
- No Tributarios												
Derechos												
Sector Central												
Organismos Auxiliares												
Aportaciones de Mejoras												
Productos												
Aprovechamientos												
Ingresos Financieros												
Aportaciones y Cuotas de Seguridad Social												
Ingreso por Venta de Bienes y Servicios y	1,700.0	1.0			1,700.0	0.9	582.70	0.3	(1,117.3)	(65.7)	(1,117.3)	(65.7)
Transferencias Asignaciones, Subsidio y C	172,021.6	99.0			172,021.6	92.4	165,080.50	97.7	(6,941.1)	(4.0)	(6,941.1)	(4.0)
Federales												
Participaciones Federales												
Fondos de Aportaciones Ramo 33												
Otros Apoyos Federales												
Extraordinarios			12,537.5		12,537.5	6.7	3,328.3	2.0	3,328.3		(9,209.2)	(73.5)
Generación de Adefas			12,537.5		12,537.5	6.7	3,328.3	2.0	3,328.3		(9,209.2)	(73.5)
Financiamientos												
EGRESOS:	173,721.6	100.0	12,537.5		186,259.1	100.0	181,325.6	100.0	(7,604.0)	(4.4)	4,933.5	2.6
Poderes Legislativo y Judicial												
Poder Legislativo												
Poder Judicial												
Gasto Total de Poder Ejecutivo	173,721.6	100.0	12,537.5		186,259.1	100.0	181,325.6	100.0	(7,604.0)	(4.4)	4,933.5	2.6
Gasto Programable:	173,721.6	100.0			173,721.6	93.3	166,788.1	93.1	4,933.5	2.8	4,933.5	2.8
Gasto Corriente	172,159.6	99.1			172,159.6	92.4	166,297.3	92.8	3,862.3	2.2	3,862.3	2.2
Servicios Personales	148,113.3	85.3			148,113.3	79.5	147,465.9	81.3	647.4	0.4	647.4	
Gasto Operativo	24,046.3	13.8			24,046.3	12.9	20,831.4	11.5	3,214.9	13.4	3,214.9	13.4
- Materiales y Suministros	10,998.3	6.3			10,998.3	5.9	9,267.1	5.1	1,711.2	15.6	1,711.2	15.6
- Servicios Generales	13,048.0	7.5			13,048.0	7.0	11,544.3	6.4	1,503.7	11.5	1,503.7	11.5
Transferencias												
- Organismos Autónomos												
- Subsidios y Apoyos												
Inversión Pública	1,562.0	0.9			1,562.0	0.8	490.8	0.3	1,071.2	68.6	1,071.2	68.6
- Bienes Muebles e Inmuebles	1,562.0	0.9			1,562.0	0.8	490.8	0.3	1,071.2	68.6	1,071.2	68.6
- Obra Pública												
- Inversión Financiera												
Gasto No Programable			12,537.5		12,537.5	6.7	12,537.5	6.9	(12,537.5)			
Transferencias a Municipios												
- Participaciones												
- Aportaciones del Ramo 33												
- Convenios												
Deuda Pública			12,537.5		12,537.5	6.7	12,537.5	6.9	(12,537.5)			
- Costo Financiero de la Deuda												
- Amortizaciones			12,537.5				12,537.5	6.9				
- Pago de Adefas												
Superávit(+)/ Déficit (-)							(12,334.1)					
% de los Ingresos							(7.3)					

CUENTA PÚBLICA DEL GOBIERNO, ORGANISMOS AUXILIARES Y AUTÓNOMOS DEL ESTADO DE MÉXICO 2019

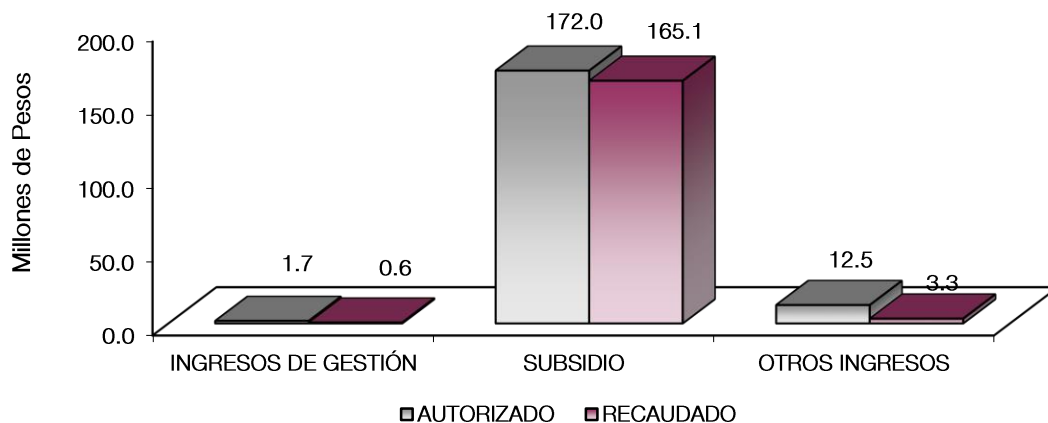
Tribunal Electoral del Estado de México
Estado Analítico de Ingresos
Del 1 de Enero al 31 de Diciembre de 2019
(Miles de Pesos)

Rubro de Ingresos	Ingreso					Diferencia (6= 5 - 1)
	Estimado	Ampliaciones y Reducciones	Modificado	Devengado	Recaudado	
	(1)	(2)	(3= 1 + 2)	(4)	(5)	
Impuestos						
Cuotas y Aportaciones de Seguridad Social						
Contribuciones de Mejoras						
Derechos						
Productos						
Aprovechamientos						
Ingresos por Ventas de Bienes, Prestación de Servicios y Otros Ingresos	1,700.0		1,700.0	582.7	582.7	-1,117.3
Participaciones, Aportaciones, Convenios, Incentivos Derivados de la Colaboración Fiscal y Fondos Distintos de Aportaciones						
Transferencias, Asignaciones, Subsidios y Subvenciones, y Pensiones y Jubilaciones	172,021.6		172,021.6	165,080.5	165,080.5	-6,941.1
Ingresos Derivados de Financiamientos		12,537.5	12,537.5	3,328.3	3,328.3	3,328.3
Total	173,721.6	12,537.5	186,259.1	168,991.5	168,991.5	
				Ingresos excedentes ¹		-4,730.1

Estado Analítico de Ingresos por Fuente de Financiamiento	Ingreso					Diferencia (6= 5 - 1)
	Estimado	Ampliaciones y Reducciones	Modificado	Devengado	Recaudado	
	(1)	(2)	(3= 1 + 2)	(4)	(5)	
Ingresos del Poder Ejecutivo Federal o Estatal y de los Municipios						
Impuestos						
Cuotas y Aportaciones de Seguridad Social						
Contribuciones de Mejoras						
Derechos						
Productos ¹						
Aprovechamientos ²						
Participaciones, Aportaciones, Convenios, Incentivos Derivados de la Colaboración Fiscal y Fondos Distintos de Aportaciones						
Transferencias, Asignaciones, Subsidios y Subvenciones, y Pensiones y Jubilaciones						
Ingresos de los Entes Públicos de los Poderes Legislativo y Judicial, de los Organos Autónomos y del Sector Paraestatal o Paramunicipal, así como de las empresas Productivas del Estado	173,721.6		173,721.6	165,663.2	165,663.2	-8,058.4
Cuotas y Aportaciones de Seguridad Social						
Productos ¹						
Ingresos por Ventas de Bienes, Prestación de Servicios y Otros Ingresos ³	1,700.0		1,700.0	582.7	582.7	-1,117.3
Transferencias, Asignaciones, Subsidios y Subvenciones, y Pensiones y Jubilaciones	172,021.6		172,021.6	165,080.5	165,080.5	-6,941.1
Ingresos Derivados de Financiamiento		12,537.5	12,537.5	3,328.3	3,328.3	3,328.3
Ingresos Derivados de Financiamientos		12,537.5	12,537.5	3,328.3	3,328.3	3,328.3
Total	173,721.6	12,537.5	186,259.1	168,991.5	168,991.5	
				Ingresos excedentes ¹		-4,730.1

TEEM

Tribunal Electoral del Estado de México							
INGRESOS							
(Miles de Pesos)							
INGRESOS	PREVISTO	PRESUPUESTO 2019		TOTAL AUTORIZADO	RECAUDADO	VARIACIÓN	
		ASIGNACIONES Y/O AMPLIACIONES	REDUCCIONES Y/O DISMINUCIONES			IMPORTE	%
INGRESOS DE GESTIÓN	1,700.0			1,700.0	582.7	1,117.3	65.7
Ingresos por Venta de Bienes y Servicios	1,700.0			1,700.0	582.7	1,117.3	65.7
PARTICIPACIONES, APORTACIONES, TRANSFERENCIAS, ASIGNACIONES, SUBSIDIOS Y OTRAS AYUDAS	172,021.6			172,021.6	165,080.5	6,941.1	4.0
Subsidio	172,021.6			172,021.6	165,080.5	6,941.1	4.0
OTROS INGRESOS Y BENEFICIOS		12,537.5		12,537.5	3,328.3	9,209.2	73.5
Pasivos que se Generen como Resultado de Erogaciones que se Devengan en el Ejercicio Fiscal pero que queden Pendientes de Liquidar al Cierre del Mismo		12,537.5		12,537.5	3,328.3	9,209.2	73.5
T O T A L	173,721.6	12,537.5		186,259.1	168,991.5	17,267.6	9.3



NOTAS AL PRESUPUESTO DE INGRESOS

INGRESOS

Se previó recaudar ingresos por 173 millones 721.6 miles de pesos, se dieron ampliaciones presupuestarias durante el ejercicio por 12 millones 537.5 miles de pesos, obteniendo un total autorizado de 186 millones 259.1 miles de pesos, el importe recaudado fue de 168 millones 991.5 miles de pesos, por lo que se obtuvo una variación de menos 17 millones 267.6 miles de pesos.

PARTICIPACIONES, APORTACIONES, TRANSFERENCIAS, ASIGNACIONES, SUBSIDIOS Y OTRAS AYUDAS

INGRESOS DE GESTION

Se autoriza 1 millón 700 mil pesos, recaudándose 582.7 miles de pesos, por lo que se obtuvo una variación de 1 millón 117.3 miles de pesos.

Subsidio

Se dio un total autorizado de 172 millones 21.6 miles de pesos, los cuales se recaudaron 165 millones 80.5 miles de pesos, por lo que se obtuvo una variación de 6 millones 941.1 miles de pesos.

OTROS INGRESOS Y BENEFICIOS

Se autorizaron ampliaciones presupuestales por 12 millones 537.5 miles de pesos, durante el ejercicio se recaudaron 3 millones 328.3 miles de pesos, por lo que se obtuvo una variación de 9 millones 209.2 miles de pesos.

Tribunal Electoral del Estado de México
Estado Analítico del Ejercicio del Presupuesto de Egresos
Clasificación por Objeto del Gasto (Capítulo y Concepto)
Del 1 de Enero al 31 de Diciembre de 2019
(Miles de Pesos)

Concepto	Egresos					Subejercicio
	Aprobado	Ampliaciones/ (Reducciones)	Modificado	Devengado	Pagado	
	1	2	3 = (1 + 2)	4	5	
Servicios Personales	148,113.3	-	148,113.3	147,465.9	147,465.9	647.4
Remuneraciones al Personal de Carácter Permanente	48,888.9	1,994.3	50,883.2	50,883.3	50,883.3	0.1
Remuneraciones al Personal de Carácter Transitorio	1,331.6	1,413.4	2,745.0	2,745.1	2,745.1	0.1
Remuneraciones Adicionales y Especiales	61,742.1	5,048.8	66,790.9	66,154.1	66,154.1	636.8
Seguridad Social	11,618.5	1,880.2	9,738.3	9,735.0	9,735.0	3.3
Otras Prestaciones Sociales y Económicas	24,532.2	6,576.3	17,955.9	17,948.4	17,948.4	7.5
Previsiones	-	-	-	-	-	-
Pago de Estímulos a Servidores Públicos	-	-	-	-	-	-
Materiales y Suministros	10,998.3	-	10,998.3	9,287.1	8,554.1	1,711.2
Materiales de Administración, Emisión de Documentos y Artículos Oficiales	3,138.6	78.9	3,059.7	2,290.4	1,557.4	769.3
Alimentos y Utensilios	2,418.8	54.7	2,364.1	1,886.3	1,886.3	477.8
Materias Primas y Materiales de Producción y Comercialización	-	-	-	-	-	-
Materiales y Artículos de Construcción y de Reparación	712.7	225.1	487.6	335.3	335.3	152.3
Productos Químicos, Farmacéuticos y de Laboratorio	22.4	-	22.4	0.1	0.1	22.3
Combustibles, Lubricantes y Aditivos	3,850.3	569.3	4,419.6	4,419.6	4,419.6	-
Vestuario, Blancos, Prendas de Protección y Artículos Deportivos	183.6	11.2	172.4	34.8	34.8	137.6
Materiales y Suministros Para Seguridad	-	-	-	-	-	-
Herramientas, Refacciones y Accesorios Menores	671.9	199.4	472.5	320.6	320.6	151.9
Servicios Generales	13,048.0	-	13,048.0	11,544.3	11,347.7	1,503.7
Servicios Básicos	895.4	195.0	1,090.4	965.1	954.4	125.3
Servicios de Arrendamiento	1,881.3	117.0	1,764.3	1,578.5	1,572.7	185.8
Servicios Profesionales, Científicos, Técnicos y Otros Servicios	2,360.5	582.7	1,777.8	1,601.0	1,460.0	176.8
Servicios Financieros, Bancarios y Comerciales	455.1	128.4	326.7	185.7	185.7	141.0
Servicios de Instalación, Reparación, Mantenimiento y Conservación	1,562.1	352.4	1,914.5	1,510.1	1,481.6	404.4
Servicios de Comunicación Social y Publicidad	282.2	169.5	451.7	350.4	339.8	101.3
Servicios de Traslado y Viáticos	842.1	147.8	694.3	429.7	429.7	264.6
Servicios Oficiales	268.7	187.3	456.0	453.5	453.5	2.5
Otros Servicios Generales	4,500.6	71.7	4,572.3	4,470.3	4,470.3	102.0
Transferencias, Asignaciones, Subsidios y Otras Ayudas	-	-	-	-	-	-
Transferencias Internas y Asignaciones al Sector Público	-	-	-	-	-	-
Transferencias al Resto del Sector Público	-	-	-	-	-	-
Subsidios y Subvenciones	-	-	-	-	-	-
Ayudas Sociales	-	-	-	-	-	-
Pensiones y Jubilaciones	-	-	-	-	-	-
Transferencias a Fideicomisos, Mandatos y Otros Análogos	-	-	-	-	-	-
Transferencias a la Seguridad Social	-	-	-	-	-	-
Donativos	-	-	-	-	-	-
Transferencias al Exterior	-	-	-	-	-	-
Bienes Muebles, Inmuebles e Intangibles	1,562.0	-	1,562.0	490.8	490.8	1,071.2
Mobiliario y Equipo de Administración	900.0	280.5	619.5	-	-	619.5
Mobiliario y Equipo Educativo y Recreativo	-	-	-	-	-	-
Equipo e Instrumental Médico y de Laboratorio	-	-	-	-	-	-
Vehículos y Equipo de Transporte	662.0	224.6	886.6	434.9	434.9	451.7
Equipo de Defensa y Seguridad	-	-	-	-	-	-
Maquinaria, Otros Equipos y Herramientas	-	55.9	55.9	55.9	55.9	-
Activos Biológicos	-	-	-	-	-	-
Bienes Inmuebles	-	-	-	-	-	-
Activos Intangibles	-	-	-	-	-	-
Inversión Pública	-	-	-	-	-	-
Obra Pública en Bienes de Dominio Público	-	-	-	-	-	-
Obra Pública en Bienes Propios	-	-	-	-	-	-
Proyectos Productivos y Acciones de Fomento	-	-	-	-	-	-
Inversiones Financieras y Otras Provisiones	-	-	-	-	-	-
Inversiones Para el Fomento de Actividades Productivas	-	-	-	-	-	-
Acciones y Participaciones de Capital	-	-	-	-	-	-
Compra de Títulos y Valores	-	-	-	-	-	-
Concesión de Préstamos	-	-	-	-	-	-
Inversiones en Fideicomisos, Mandatos y Otros Análogos	-	-	-	-	-	-
Otras Inversiones Financieras	-	-	-	-	-	-
Provisiones para Contingencias y Otras Erogaciones Especiales	-	-	-	-	-	-
Participaciones y Aportaciones	-	-	-	-	-	-
Participaciones	-	-	-	-	-	-
Aportaciones	-	-	-	-	-	-
Convenios	-	-	-	-	-	-
Deuda Pública	-	12,537.5	12,537.5	12,537.5	12,537.5	-
Amortización de la Deuda Pública	-	-	-	-	-	-
Intereses de la Deuda Pública	-	-	-	-	-	-
Comisiones de la Deuda Pública	-	-	-	-	-	-
Gastos de la Deuda Pública	-	-	-	-	-	-
Costo por Coberturas	-	-	-	-	-	-
Apoyos Financieros	-	-	-	-	-	-
Adeudos de Ejercicios Fiscales Anteriores (Adefas)	-	12,537.5	12,537.5	12,537.5	12,537.5	-
Total del Gasto	173,721.6	12,537.5	186,259.1	181,325.6	180,396.0	4,933.5

Tribunal Electoral del Estado de México
Estado Analítico del Ejercicio del Presupuesto de Egresos
Clasificación Económica (por Tipo de Gasto)
Del 1 de Enero al 31 de Diciembre de 2019
(Miles de Pesos)

Concepto	Egresos					Subejercicio 6 = (3 - 4)
	Aprobado	Ampliaciones/ (Reducciones)	Modificado	Devengado	Pagado	
	1	2	3 = (1 + 2)	4	5	
Gasto Corriente	172,159.6		172,159.6	168,297.3	167,367.7	3,862.3
Gasto de Capital	1,562.0		1,562.0	490.8	490.8	1,071.2
Amortización de la Deuda y Disminución de Pasivos		12,537.5	12,537.5	12,537.5	12,537.5	-
Pensiones y Jubilaciones			-			-
Participaciones			-			-
Total del Gasto	173,721.6	12,537.5	186,259.1	181,325.6	180,396.0	4,933.5

Tribunal Electoral del Estado de México
Estado Analítico del Ejercicio del Presupuesto de Egresos
Clasificación Administrativa
Del 1 de Enero al 31 de Diciembre de 2019
(Miles de Pesos)

Concepto	Egresos					Subejercicio 6 = (3 - 4)
	Aprobado	Ampliaciones/ (Reducciones)	Modificado	Devengado	Pagado	
	1	2	3 = (1 + 2)	4	5	
Entidades Paraestatales y Fideicomisos No Empresariales y No Financieros	173,721.6	12,537.5	186,259.1	181,325.6	180,396.0	4,933.5
Instituciones Públicas de Seguridad Social	-	-	-	-	-	-
Entidades Paraestatales Empresariales No Financieras con Participación Estatal Mayoritaria	-	-	-	-	-	-
Entidades Paraestatales Empresariales Financieras Monetarias con Participación Estatal Mayoritaria	-	-	-	-	-	-
Entidades Paraestatales Empresariales Financieras No Monetarias con Participación Estatal Mayoritaria	-	-	-	-	-	-
Fideicomisos Financieros Públicos con Participación Estatal Mayoritaria	-	-	-	-	-	-
Total del Gasto	173,721.6	12,537.5	186,259.1	181,325.6	180,396.0	4,933.5

Tribunal Electoral del Estado de México
Estado Analítico del Ejercicio del Presupuesto de Egresos
Clasificación Administrativa
Del 1 de Enero al 31 de Diciembre de 2019
(Miles de Pesos)

Concepto	Egresos					Subejercicio 6 = (3 - 4)
	Aprobado	Ampliaciones/ (Reducciones)	Modificado	Devengado	Pagado	
	1	2	3 = (1 + 2)	4	5	
4000 Tribunal Electoral del estado de México	173,721.6	12,537.5	186,259.1	181,325.6	180,396.0	4,933.5
Total del Gasto	173,721.6	12,537.5	186,259.1	181,325.6	180,396.0	4,933.5

Tribunal Electoral del Estado de México
Estado Analítico del Ejercicio del Presupuesto de Egresos
Clasificación Administrativa
Del 1 de Enero al 31 de Diciembre de 2019
(Miles de pesos)

Concepto	Egresos					Subejercicio 6 = (3 - 4)
	Aprobado	Ampliaciones/ (Reducciones)	Modificado	Devengado	Pagado	
	1	2	3 = (1 + 2)	4	5	
Poder Ejecutivo			-			-
Poder Legislativo			-			-
Poder Judicial			-			-
Órganos Autónomos	173,721.6	12,537.5	186,259.1	181,325.6	180,396.0	4,933.5
Total del Gasto	173,721.6	12,537.5	186,259.1	181,325.6	180,396.0	4,933.5

Tribunal Electoral del Estado de México
Estado Analítico del Ejercicio del Presupuesto de Egresos
Clasificación Funcional (Finalidad y Función)
Del 1 de Enero al 31 de Diciembre de 2019
(Miles de Pesos)

Concepto	Egresos					Subejercicio 6 = (3 - 4)
	Aprobado	Ampliaciones/ (Reducciones)	Modificado	Devengado	Pagado	
	1	2	3 = (1 + 2)	4	5	
Gobierno	173,721.6	-	173,721.6	168,788.1	167,858.5	4,933.5
Legislación			-			-
Justicia	173,721.6		173,721.6	168,788.1	167,858.5	4,933.5
Coordinación de la Política de Gobierno			-			-
Relaciones Exteriores			-			-
Asuntos Financieros y Hacendarios			-			-
Seguridad Nacional			-			-
Asuntos de Orden Público y de Seguridad Interior			-			-
Otros Servicios Generales			-			-
Desarrollo Social						
Protección Ambiental			-			-
Vivienda y Servicios a la Comunidad			-			-
Salud			-			-
Recreación, Cultura y Otras Manifestaciones Sociales			-			-
Educación			-			-
Protección Social			-			-
Otros Asuntos Sociales			-			-
Desarrollo Económico						
Asuntos Económicos, Comerciales y Laborales en General			-			-
Agropecuaria, Silvicultura, Pesca y Caza			-			-
Combustibles y Energía			-			-
Minería, Manufacturas y Construcción			-			-
Transporte			-			-
Comunicaciones			-			-
Turismo			-			-
Ciencia, Tecnología e Innovación			-			-
Otras Industrias y Otros Asuntos Económicos			-			-
Otras no Clasificadas en Funciones Anteriores		12,537.5	12,537.5	12,537.5	12,537.5	
Transacciones de la Deuda Pública / Costo Financiero de la Deuda			-			-
Transferencias, Participaciones y Aportaciones entre Diferentes Niveles y Órdenes de Gobierno			-			-
Saneamiento del Sistema Financiero			-			-
Adeudos de Ejercicios Fiscales Anteriores		12,537.5	12,537.5	12,537.5	12,537.5	
Total del Gasto	173,721.6	12,537.5	186,259.1	181,325.6	180,396.0	4,933.5

Tribunal Electoral del Estado de México
 Endeudamiento Neto
 Del 1 de Enero al 31 de Diciembre de 2019
 (Miles de Pesos)

Identificación de Crédito o Instrumento	Contratación/Colocación	Amortización	Endeudamiento Neto
	A	B	C = A - B
Creditos Bancarios			
			-
			-
			-
			-
			-
			-
			-
			-
			-
Total Créditos Bancarios	-	-	-

No Aplica

Otros Instrumentos de Deuda			
			-
			-
			-
			-
			-
			-
			-
			-
			-
			-
Total Otros Instrumentos de Deuda	-	-	-
TOTAL	-	-	-

Tribunal Electoral del Estado de México
 Intereses de la Deuda
 Del 1 de Enero al 31 de Diciembre de 2019
 (Miles de Pesos)

Identificación de Crédito o Instrumento	Devengado	Pagado
Créditos Bancarios		
Total de intereses de Créditos Bancarios	-	-

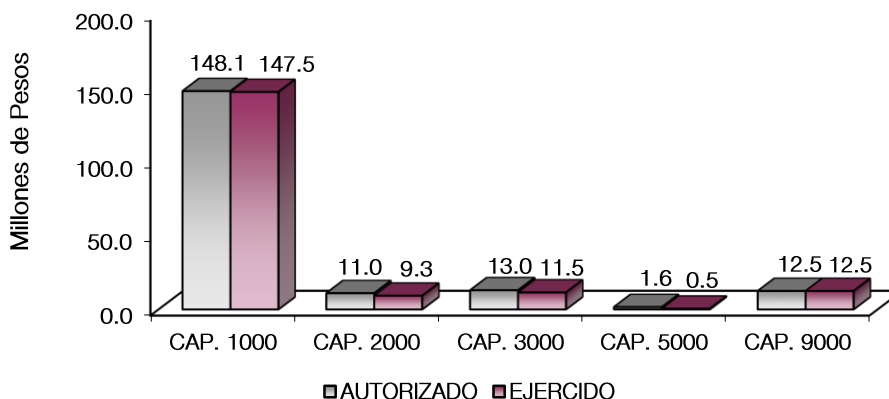
No Aplica

Otros Instrumentos de Deuda		
Total de intereses de Otros Instrumentos de Deuda	-	-
TOTAL	-	-

TEEM

Tribunal Electoral del Estado de México
EGRESOS POR CAPÍTULO
(Miles de Pesos)

EGRESOS	PREVISTO	PRESUPUESTO 2019		TOTAL AUTORIZADO	EJERCIDO	VARIACIÓN	
		ASIGNACIONES Y/O AMPLIACIONES	REDUCCIONES Y/O DISMINUCIONES			IMPORTE	%
Servicios Personales	148,113.3	16,374.1	16,374.1	148,113.3	147,465.9	647.4	.4
Materiales y Suministros	10,998.3	1,129.5	1,129.5	10,998.3	9,287.1	1,711.2	15.6
Servicios Generales	13,048.0	2,284.8	2,284.8	13,048.0	11,544.3	1,503.7	11.5
Bienes Muebles, Inmuebles e Intangibles	1,562.0	354.2	354.2	1,562.0	490.8	1,071.2	68.6
Deuda Pública		12,537.5		12,537.5	12,537.5		
TOTAL	173,721.6	32,680.1	20,142.6	186,259.1	181,325.6	4,933.5	2.6



NOTAS AL PRESUPUESTO DE EGRESOS

EGRESOS

Se tuvo un presupuesto inicial de 173 millones 721.6 miles de pesos, presentando ampliaciones por 12 millones 537.5 miles de pesos, con lo que se determinó un presupuesto modificado de 186 millones 259.1 miles de pesos, de los cuales se ejercieron 181 millones 325.6 miles de pesos, obteniendo una variación de 4 millones 933.5 miles de pesos.

SERVICIOS PERSONALES

El presupuesto autorizado inicial de este capítulo fue de 148 millones 113.3 miles de pesos. El importe ejercido fue de 147 millones 465.9 miles de pesos, obteniendo una variación de 647.4 miles de pesos.

MATERIALES Y SUMINISTROS

El presupuesto autorizado inicial de este capítulo fue de 10 millones 998.3 miles de pesos. El importe ejercido fue de 9 millones 287.1 miles de pesos, obteniendo una variación de 1 millón 711.2 miles de pesos.

SERVICIOS GENERALES

El presupuesto autorizado inicial de este capítulo fue de 13 millones 48 mil pesos. El importe ejercido fue de 11 millones 544.3 miles de pesos, obteniendo una variación de 1 millón 503.7 miles de pesos.

BIENES MUEBLES, INMUEBLES E INTANGIBLES

El presupuesto inicial de este capítulo fue de 1 millón 562 mil pesos. El importe ejercido fue de 490.8 miles de pesos obteniendo una variación de 1 millón 71.2 miles de pesos.

DEUDA PÚBLICA

Se autorizó una ampliación para el pago de pasivos derivados de erogaciones devengadas y pendientes de ejercicios anteriores por 12 millones 537.5 miles de pesos, el cual fue ejercido en su totalidad.

INFORMACIÓN PRESUPUESTAL

Tribunal Electoral del Estado de México
EGRESOS POR OBJETO DEL GASTO
(Miles de Pesos)

CAPÍTULO Y OBJETO DEL GASTO	PRESUPUESTO 2019					
	PREVISTO	ASIGNACIONES Y/O AMPLIACIONES	REDUCCIONES Y/O DISMINUCIONES	TOTAL AUTORIZADO	EJERCIDO	VARIACIÓN
SERVICIOS PERSONALES	148,113.3	16,374.0	16,374.0	148,113.3	147,465.9	647.4
Sueldo Base	48,899.0	2,469.8	475.5	50,883.3	50,883.3	
Honorarios asimilables	1,159.1	1,473.5		2,632.6	2,632.6	
Compensación por servicio social	172.5		60.0	112.5	112.5	
Prima Vacacional	3,420.7	338.0	207.8	3,550.9	3,550.9	
Aguinaldo	8,231.6	1,211.5	886.2	8,556.9	8,556.9	
Gratificación	6,635.6	626.9	1,559.2	5,703.3	5,105.1	598.2
Gratificación por Convenio	43,454.2	9,811.5	4,286.1	48,979.6	48,941.1	38.5
Aportaciones de Servicio de Salud	6,331.7		1,977.5	4,354.2	4,354.2	
Aportaciones al Sistema Solidario de Reparto	3,031.1	202.6		3,233.7	3,230.8	2.9
Aportaciones del Sistema de Capitalización individual	755.7		118.5	637.2	637.2	
Aportaciones para Financiar los Gastos Generales de Administración del ISSEMyM	357.4	23.9		381.3	381.0	.3
Aportaciones para Riesgo de Trabajo	509.0	51.0		560.0	560.0	
Seguros y Fianzas	633.5		61.6	571.9	571.9	
Seguro de Separación Individualizado	5,378.1	165.3	42.1	5,501.3	5,493.8	7.5
Despensa	19,154.1		6,699.5	12,454.6	12,454.6	
MATERIALES Y SUMINISTROS	10,998.3	1,129.5	1,129.5	10,998.3	9,287.1	1,711.2
Materiales y Útiles de Oficina	985.4	19.8	233.6	771.6	345.0	426.6
Enseres de Oficina	201.6	137.6	18.1	321.1	321.0	.1
Material y Útiles de Imprenta y Reproducción	134.4		105.8	28.6	22.6	6.0
Materiales y Útiles para el Procesamiento en Equipos y Bienes Informáticos	1,307.9	189.4		1,497.3	1,427.7	69.6
Material de Información	116.5		51.3	65.2	29.9	35.3
Material y Enseres de Limpieza	280.8		17.7	263.1	109.9	153.2
Material Didáctico		.8		.8	.8	
Material para Identificación y Registro	112.0			112.0	33.5	78.5
Productos Alimenticios para Personas	2,418.8		56.2	2,362.6	1,884.8	477.8
Utensilios para el Servicio de Alimentación		1.5		1.5	1.5	
Material Eléctrico y Electrónico	175.1	.2		175.3	105.2	70.1
Materiales Complementarios	412.1		231.2	180.9	122.5	58.4
Material de Señalización	35.8	1.5		37.3	25.8	11.5
Materiales de Construcción	89.6	4.4		94.0	81.8	12.2
Medicinas y Productos Farmacéuticos	22.4			22.4	.1	22.3
Combustibles, Lubricantes y Aditivos	3,850.3	569.3		4,419.6	4,419.7	-.1
Vestuario y Uniformes	147.8		23.6	124.2		124.2
Prendas de Seguridad y Protección Personal	35.8	2.4		38.2	24.8	13.4
Artículos Deportivos		10.0		10.0	10.0	
Refacciones, Accesorios y Herramientas	116.5		50.2	66.3	33.9	32.4
Refacciones y Accesorios Menores de Edificios	26.9	24.3		51.2	46.5	4.7
Refacciones y Accesorios Menores de Mobiliario y Equipo de Administración		8.6		8.6	8.6	
Refacciones y Accesorios para Equipo de Cómputo	116.5	38.5	2.8	152.2	92.7	59.5
Refacciones y Accesorios Menores para Equipo de Transporte		93.5		93.5	93.5	
Artículos para la Extinción de Incendios	35.8	27.7	30.9	32.6	32.6	
Otros Enseres	376.3		308.1	68.2	12.7	55.5

TEEM

CAPÍTULO Y OBJETO DEL GASTO	PRESUPUESTO 2019					
	PREVISTO	ASIGNACIONES Y/O AMPLIACIONES	REDUCCIONES Y/O DISMINUCIONES	TOTAL AUTORIZADO	EJERCIDO	VARIACIÓN
SERVICIOS GENERALES	13,048.0	2,284.8	2,284.8	13,048.0	11,544.3	1,503.7
Servicio de Energía Eléctrica	215.0	51.0		266.0	230.7	35.3
Servicio de Agua	85.1	18.1		103.2	63.0	40.2
Servicio de Telefonía Convencional	129.0	.2	17.1	112.1	90.9	21.2
Servicios de Radiolocalización y Telecomunicación	161.3	6.6	16.9	151.0	131.9	19.1
Servicios de Acceso a Internet	250.8	158.9		409.7	405.9	3.8
Servicio Postal y Telegráfico	54.2		5.8	48.4	42.6	5.8
Arrendamiento de Edificios y Locales	1,720.0		117.0	1,603.0	1,498.6	104.4
Arrendamiento de equipo y bienes informáticos	161.3			161.3	80.0	81.3
Asesorías Asociadas a Convenios o Acuerdos	650.3		359.9	290.4	229.9	60.5
Servicios Informáticos	17.9	16.5		34.4	33.0	1.4
Capacitación	1,154.7	33.1	877.6	310.2	256.3	53.9
Servicios de Impresión de Documentos Oficiales	107.5		62.4	45.1	5.6	39.5
Servicios de Vigilancia	430.0	38.7		468.7	455.6	13.1
Servicios Profesionales		628.8		628.8	620.6	8.2
Servicios Bancarios y Financieros	43.0	1.4		44.4	22.3	22.1
Seguros y Fianzas	403.0	70.0	199.8	273.2	163.4	109.8
Fletes y Maniobras	9.0			9.0		9.0
Reparación y Mantenimiento de Inmuebles	375.1	184.6	81.4	478.3	371.0	107.3
Adaptación de locales, almacenes, bodegas y edificios.	192.6	17.6	16.0	194.2	142.7	51.5
Reparación, Mantenimiento e Instalación de Mobiliario y Equipo de Oficina		56.7		56.7	56.7	
Reparación, Instalación y Mantenimiento de Bienes Informáticos Microfilmación y Tecnologías de la Información	26.9		9.5	17.4		17.4
Reparación y Mantenimiento de Vehículos Terrestres, Aéreos y Lacustres	537.5	156.0		693.5	541.1	152.4
Reparación, Instalación y Mantenimiento de Máquinaria, Equipo Instrumental y Diversos		44.3		44.3	44.3	
Servicios de Lavandería, Limpieza e Higiene	430.0			430.0	354.3	75.7
Gastos de Publicidad y Propaganda	31.4		16.9	14.5		14.5
Publicaciones Oficiales y de Información en General para Difusión	89.6	47.8	10.7	126.7	81.9	44.8
Servicios de Fotografía		158.5	16.9	141.6	141.6	
Servicios de creación y difusión de contenido a través de internet	161.3	7.7		169.0	126.9	42.1
Transportación Aérea	89.6	24.6	58.2	56.0	31.4	24.6
Gastos de Traslado por Vía Terrestre	537.5		41.4	496.1	318.1	178.0
Gastos de alimentación en territorio nacional	107.5		63.9	43.6	13.4	30.2
Gastos de hospedaje en territorio nacional		20.1		20.1	20.1	
Otros Servicios de Traslado y Hospedaje	107.5	37.7	66.7	78.5	46.6	31.9
Gastos de Ceremonias Oficiales y de Orden Social	89.6	321.0	26.4	384.2	381.7	2.5
Congresos y Convenciones	179.2	29.2	136.3	72.1	71.9	.2
Otros Impuestos y Derechos	179.2	88.9	72.5	195.6	183.3	12.3
Impuesto sobre Erogaciones por Remuneraciones al Trabajo Personal	4,215.0	23.7		4,238.7	4,149.0	89.7
Cuotas y suscripciones	17.9	21.1		39.0	39.0	
Gastos de Servicios Menores	88.5	22.0	11.5	99.0	99.0	
BIENES MUEBLES, INMUEBLES E INTANGIBLES	1,562.0	354.2	354.2	1,562.0	490.8	1,071.2
Muebles y Enseres	250.0			250.0		250.0
Bienes Informáticos	650.0		280.5	369.5		369.5
Vehículos y Equipo de Transporte Terrestre	662.0	289.4	64.8	886.6	434.9	451.7
Equipo y Aparatos para Comunicación, Telecomunicación y Radio Transmisión		64.8	8.9	55.9	55.9	
DEUDA PÚBLICA		12,537.5		12,537.5	12,537.5	
Por el Ejercicio Inmediato Anterior		12,537.5		12,537.5	12,537.5	
T O T A L	173,721.6	32,680.0	20,142.5	186,259.1	181,325.6	4,933.5

INFORMACIÓN PROGRAMÁTICA

TEEM

Tribunal Electoral del Estado de México
Gasto por Categoría Programática
Del 1 de Enero al 31 de Diciembre de 2019
(Miles de Pesos)

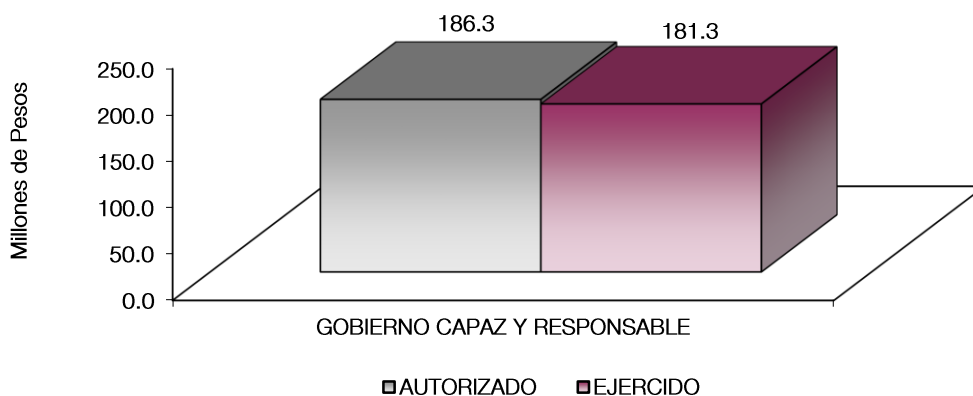
Concepto	Egresos					Subejercicio 6=(3 - 4)
	Aprobado	Ampliaciones/ (Reducciones)	Modificado	Devengado	Pagado	
	1	2	3=(1 + 2)	4	5	
Programas	173,721.6	-	173,721.6	168,788.1	167,858.5	4,933.5
Subsidios: Sector Social y Privado o Entidades Federativas y Municipios	173,721.6	-	173,721.6	168,788.1	167,858.5	4,933.5
Sujetos a Reglas de Operación			-			-
Otros Subsidios	173,721.6		173,721.6	168,788.1	167,858.5	4,933.5
Desempeño de las Funciones	-	-	-	-	-	-
Prestación de Servicios Públicos			-			-
Provisión de Bienes Públicos			-			-
Planeación, Seguimiento y Evaluación de Políticas Públicas			-			-
Promoción y Fomento			-			-
Regulación y Supervisión			-			-
Funciones de las Fuerzas Armadas (Únicamente Gobierno Federal)			-			-
Específicos			-			-
Proyectos de Inversión			-			-
Administrativos y de Apoyo	-	-	-	-	-	-
Apoyo al Proceso Presupuestario y para Mejorar la Eficiencia Institucional			-			-
Apoyo a la Función Pública y al Mejoramiento de la Gestión			-			-
Operaciones Ajenas			-			-
Compromisos	-	-	-	-	-	-
Obligaciones de Cumplimiento de Resolución Jurisdiccional			-			-
Desastres Naturales			-			-
Obligaciones	-	-	-	-	-	-
Pensiones y Jubilaciones			-			-
Aportaciones a la Seguridad Social			-			-
Aportaciones a Fondos de Estabilización			-			-
Aportaciones a Fondos de Inversión y Reestructura de Pensiones			-			-
Programa de Gasto Federalizado (Gobierno Federal)	-	-	-	-	-	-
Gasto Federalizado			-			-
Participaciones a Entidades Federativas y Municipios			-			-
Costo Financiero, Deuda o Apoyos a Deudores y Ahorradores de la Banca			-			-
Adeudos de Ejercicios Fiscales Anteriores		12,537.5	12,537.5	12,537.5	12,537.5	-
Total del Gasto	173,721.6	12,537.5	186,259.1	181,325.6	180,396.0	4,933.5

El Plan de Desarrollo del Estado de México 2017-2023, es un instrumento prospectivo con una visión hacia 2030. En él se concentran las bases para la elaboración de los programas sectoriales, especiales y regionales que delinearán de manera más puntual y detallada los pasos para el cumplimiento de los objetivos establecidos, así como los planes específicos de inversión que permitirán realizar la proyección de los recursos financieros. Este esfuerzo colectivo plasma los retos y desafíos de la agenda gubernamental con un profundo sentido de responsabilidad y con el compromiso de lograr un desarrollo democrático.

GOBIERNO CAPAZ Y RESPONSABLE

El reto de los gobiernos actuales versa sobre la eficacia en solucionar los problemas endémicos que aquejan a las sociedades modernas y uno de los mayores retos es hacerlo con apego al Estado de Derecho, ya que éste aporta las normas y los valores fundamentales que rigen la convivencia social, así como los derechos y obligaciones de los actores sociales y políticos.

Tribunal Electoral del Estado de México Egresos por Pilar y/o Eje Transversal (Miles de Pesos)								
PILAR Y/O EJE TRANSVERSAL	PREVISTO	PRESUPUESTO 2019			TOTAL AUTORIZADO	EJERCIDO	VARIACIÓN	
		ASIGNACIONES Y/O AMPLIACIONES	REDUCCIONES Y/O DISMINUCIONES	IMPORTE			%	
Gobierno Capaz y Responsable	173,721.6	12,537.5		186,259.1	181,325.6	4,933.5	2.6	
T O T A L	173,721.6	12,537.5		186,259.1	181,325.6	4,933.5	2.6	



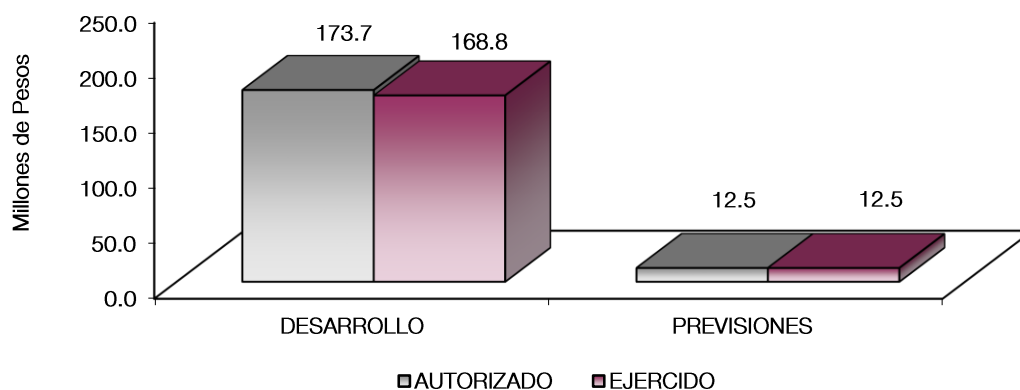
FINALIDAD

GOBIERNO

El Tribunal Electoral del Estado de México es el encargado de resolver de forma definitiva e inatacable las impugnaciones contra los actos y resoluciones del Instituto Electoral a través de los medios establecidos en la Ley.

Tribunal Electoral del Estado de México
Egresos por Programa
(Miles de Pesos)

PROGRAMA	PRESUPUESTO 2019			TOTAL AUTORIZADO	EJERCIDO	VARIACIÓN	
	PREVISTO	ASIGNACIONES Y/O AMPLIACIONES	REDUCCIONES Y/O DISMINUCIONES			IMPORTE	%
Desarrollo de la Función Pública y Ética en el Servicio Público	173,721.6			173,721.6	168,788.1	4,933.5	2.8
Previsiones para el Pago de Adeudos de Ejercicios Fiscales Anteriores		12,537.5		12,537.5	12,537.5		
TOTAL	173,721.6	12,537.5		186,259.1	181,325.6	4,933.5	2.6



AVANCE OPERATIVO-PROGRAMÁTICO Y PRESUPUESTAL

METAS PROGRAMADAS Y ALCANZADAS

ESTADO PROGRESISTA

ELECTORAL

02 01 02 01 02 01 RESOLUCIÓN DE CONTROVERSIAS ELECTORALES

El Pilar y/o Eje transversal del Tribunal Electoral del Estado de México es el de tener un Gobierno Capaz y Responsable, el Programa 01030601 Electoral, Subprograma 40010 Tribunal Electoral, Proyecto 010306010201 Resolución de Controversias Electorales, cuyo objetivo principal es Garantizar los principios de constitucionalidad y legalidad de todos los actos y resoluciones electorales, otorgar tutela efectiva de los derechos políticos-electorales en el marco de nuestros límites competenciales, y realizar actividades de difusión de la cultura político-electoral y de participación ciudadana en todo el territorio del Estado de México.

CUENTA PÚBLICA DEL GOBIERNO, ORGANISMOS AUXILIARES Y AUTÓNOMOS DEL ESTADO DE MÉXICO 2019

Tribunal Electoral del Estado de México
 Avance Operativo - Programático y Presupuestal
 Enero - Diciembre de 2019

FIN	FUN	SF	PP	SP	Pr	DESCRIPCIÓN	UNIDAD DE MEDIDA	M E T A S			PRESUPUESTO 2019 (Miles de Pesos)			
								PROGRAMADO	ALCANZADO	AVANCE %	AUTORIZADO ANUAL	EJERCIDO	%	
						GOBIERNO								
						GOBIERNO DE RESULTADOS								
						DESARROLLO DE LA FUNCIÓN PÚBLICA Y ÉTICA EN EL SERVICIO PÚBLICO								
01	03	04	01	01	01	FISCALIZACIÓN. CONTROL Y EVALUACIÓN INTERNA DE LA GESTIÓN PÚBLICA						173,721.6	168,788.1	102.9
						Revisar y activar las actualizaciones de la información que cada una de las áreas encargadas ingresa al IPOMEX	Acción	12	12	100				
						Ejecutar las Auditorías y Revisiones aprobadas por el Pleno en el Programa Anual de Auditoría Interna.	Acción	11	11	100				
						Dar respuesta en el tiempo normativo a las solicitudes recibidas a través del SAIMEX	Acción	48	50	104				
						Registrar las operaciones contables para formular Estados financieros del Tribunal.	Acción	12	12	100				
						Notificar las resoluciones que se ordenen en los medios de impugnación y controversias laborales que se interpongan ante el Tribunal Electoral	Notificación	2300	2372	103				
						Coordinar la ejecución del Programa de Mantenimiento Preventivo y Correctivo de la infraestructura de voz y datos.	Acción	2	2	100				
						Gestionar la adquisición de equipos y productos de Telecomunicaciones (hardware y software) para renovación y/o actualización de la infraestructura instalada.	Acción	2	2	100				
						Impulsar la armonización de la normativa interna del Tribunal Electoral del Estado de México, especialmente en lo relativo a la igualdad de trato y oportunidades entre mujeres y hombres y para prevenir, atender, sancionar y erradicar la violencia contra las mujeres.	Acción	1	1	100				
						Gestionar la adquisición de equipos y productos informáticos (hardware y software) para renovación y/o actualización de la base instalada.	Acción	1	1	100				
						Gestionar la renovación e implementación de los servicios informáticos de suscripción anual como son el hospedaje del sitio web del Tribunal Electoral del Estado de México, cuentas de correo electrónico institucionales, la licencia del antivirus institucional, la licencia del software del equipo de seguridad de red perimetral (firewall) y el servicio de transmisión de audio y video por internet.	Acción	4	4	100				
						Atender los requerimientos de los servicios generales en materia de arrendamiento de inmuebles y bienes muebles.	Reporte	6	6	100				
						Atender los eventos institucionales.	Reporte	6	6	100				
						Atender los requerimientos de los servicios generales.	Reporte	12	12	100				
						Atender las reparaciones eventuales de los bienes muebles, inmuebles e instalaciones del Tribunal.	Reporte	12	11	92				
						Dar cumplimiento al Plan de Trabajo Anual en Materia de Prevención, Atención, Sanción y Erradicación de la Violencia contra las Mujeres, así como en Materia de Igualdad entre Mujeres y Hombres del Tribunal Electoral del Estado de México 2019, registrado ante el Sistema Estatal.	Acción	17	18	106				
						Dar seguimiento y cumplimiento al Pacto para Introducir la Perspectiva de Género en los Órganos de impartición de Justicia en México.	Acción	1	1	100				
						Ejecutar el Programa de Mantenimiento Vehicular del Tribunal.	Reporte	12	12	100				
						Solicitar la contratación de los servicios de un Despacho de Auditoría Externa, a fin de llevar a cabo la revisión de la información financiera e indicadores.	Acción	1	1	100				
						Emitir la nómina del personal del Tribunal y enterar las aportaciones y deducciones correspondientes al régimen de seguridad social y determinar el cálculo del 3% sobre remuneraciones estatal.	Nómina	60	60	100				
						Elaboración de imagen institucional y utilitarios para el Programa de Capacitación.	Acción	9	9	100				
						Apoyar a los Magistrados Electorales en las actividades de capacitación, docencia e investigación que desarrollen	Curso	15	16	107				
						Participar en actividades de capacitación con valor curricular	Evento	6	5	83				
						Difusión de la materia electoral a través de la organización, coordinación y en su caso impartir cursos, talleres y conferencias que sean solicitadas al Tribunal en materia jurisdiccional electoral.	Curso	4	3	75				
						Dar aviso a las autoridades jurisdiccionales electorales competentes sobre la interposición de medios de impugnación	Acción	230	66	29				
						Notificar los acuerdos que se ordenen en los diversos medios de impugnación, controversias laborales y expedientes que se presenten en el Tribunal Electoral	Notificación	2800	2850	102				
						Ejecutar en su caso, el Programa de Capacitación para capacitar al personal jurídico y administrativo	Hora	125	57	46				
						Proponer a la presidencia, los trabajos de investigación que se compilen y que sean publicables para que se someta a consideración del Pleno.	Documento	7	7	100				
						Participar en actividades relacionadas con la capacitación, investigación y difusión en materia electoral y de participación ciudadana, directamente, o por conducto del personal a su cargo.	Evento	12	12	100				

TEEM

FIN	FUN	SF	PP	SP	Pr	DESCRIPCIÓN	M E T A S			PRESUPUESTO 2019 (Miles de Pesos)			
							UNIDAD DE MEDIDA	PROGRAMADO	ALCANZADO	AVANCE %	AUTORIZADO ANUAL	EJERCIDO	%
						Colaborar en la elaboración de materiales de capacitación electoral.	Evento	6	1	17			
						Sesionar de forma pública y privada para conocer y dar seguimiento a los asuntos internos del Tribunal, así como a los Recursos de Apelación, Asuntos Especiales y Controversias Laborales.	Expediente	50	52	104			
						Gestión, y elaboración de productos gráficos, editoriales, utilitarios y de uso diario para las diferentes áreas del Tribunal.	Reporte	12	12	100			
						FINANCIAMIENTO PARA EL DESARROLLO							
						OTROS NO CLASIFICADOS EN FUNCIONES ANTERIORES							
						PREVISIÓN PARA EL PAGO DE ADEUDOS DE EJERCICIOS FISCALES ANTERIORES							
04	04	01	01	01	01	PASIVOS DERIVADOS DE EROGACIONES DEVENGADAS Y PENDIENTES DE EJERCICIOS ANTERIORES					12,537.5	12,537.5	100.0
						Registro de pagos de adeudos de ejercicios fiscales anteriores	Documento	1	1	100			
T O T A L											186,259.1	181,325.6	97.4
											=====	=====	

ANEXOS ESTABLECIDOS EN DIFERENTES ORDENAMIENTOS

TEEM

Relación de Bienes Inmuebles que Componen el Patrimonio
 Cuenta Pública 2019
 (Miles de Pesos)

Ente Público: Tribunal Electoral del Estado de México

Código	Descripción de Bienes Inmuebles	* Valor en Libros
<p style="font-size: 48px; opacity: 0.5;">No Aplica</p>		.0

Relación de Bienes Muebles que Componen el Patrimonio
 Cuenta Pública 2019
 (Miles de Pesos)

Ente Público: Tribunal Electoral del Estado de México

Código	Descripción de Bienes Muebles	Valor en Libros
	Mobiliario y Equipo de Administración	9,061.2
	Vehículos y Equipo de Transporte	7,783.5
	Maquinaria Otros Equipos y Herramientas	221.2
	Colecciones, Obra de Arte y Objetos Valiosos	99.1
		17,165.0

Tribunal Electoral del Estado de México
 Cuenta Pública 2019
 Relación de Cuentas Bancarias Productivas Específicas

Fondo, Programa o Convenio	Datos de la Cuenta Bancaria	
	Institución Bancaria	Número de Cuentas *
Sociedad de Inversión Deuda	Banco Santander México S.A.	089

**FORMATOS PARA EL CUMPLIMIENTO DE LA
LEY DE DISCIPLINA FINANCIERA DE LAS
ENTIDADES FEDERATIVAS Y LOS
MUNICIPIOS**

TEEM

Tribunal Electoral del Estado de México Estado de Situación Financiera Detallado - LDF Al 31 de Diciembre de 2019 y 2018 (Cifras en Miles de Pesos)					
Concepto	2019	2018	Concepto	2019	2018
ACTIVO			PASIVO		
Activo Circulante			Pasivo Circulante		
a. Efectivo y Equivalentes (a=a1+a2+a3+a4+a5+a6+a7)	257.3	5,450.4	a. Cuentas por Pagar a Corto Plazo (a=a1+a2+a3+a4+a5+a6+a7+a8+a9)	3,328.3	12,537.5
a1) Efectivo			a1) Servicios Personales por Pagar a Corto Plazo		4,482.1
a2) Bancos/Tesorería	1719	790.6	a2) Proveedores por Pagar a Corto Plazo	928.3	3016
a3) Bancos/Dependencias y Otros			a3) Contratistas por Obras Públicas por Pagar a Corto Plazo		
a4) Inversiones Temporales (Hasta 3 Meses)	85.4	4,659.8	a4) Participaciones y Aportaciones por Pagar a Corto Plazo		
a5) Fondos con Afectación Específica			a5) Transferencias Otorgadas por Pagar a Corto Plazo		
a6) Depósitos de Fondos de Terceros en Garantía y/o Administración			a6) Intereses, Comisiones y Otros Gastos de la Deuda Pública por Pagar a Corto Plazo		
a7) Otros Efectivos y Equivalentes			a7) Retenciones y Contribuciones por Pagar a Corto Plazo	2,400.0	7,753.8
b. Derechos a Recibir Efectivo o Equivalentes (b=b1+b2+b3+b4+b5+b6+b7)	261.1	7,405.8	a8) Devoluciones de la Ley de Ingresos por Pagar a Corto Plazo		
b1) Inversiones Financieras de Corto Plazo			a9) Otras Cuentas por Pagar a Corto Plazo		
b2) Cuentas por Cobrar a Corto Plazo		7,392.8	b. Documentos por Pagar a Corto Plazo (b=b1+b2+b3)		
b3) Deudores Diversos por Cobrar a Corto Plazo	79.1	13.0	b1) Documentos Comerciales por Pagar a Corto Plazo		
b4) Ingresos por Recuperar a Corto Plazo			b2) Documentos con Contratistas por Obras Públicas por Pagar a Corto Plazo		
b5) Deudores por Anticipos de la Tesorería a Corto Plazo			b3) Otros Documentos por Pagar a Corto Plazo		
b6) Préstamos Otorgados a Corto Plazo			c. Porción a Corto Plazo de la Deuda Pública a Largo Plazo (c=c1+c2)		
b7) Otros Derechos a Recibir Efectivo o Equivalentes a Corto Plazo	82.0		c1) Porción a Corto Plazo de la Deuda Pública		
c. Derechos a Recibir Bienes o Servicios (c=c1+c2+c3+c4+c5)			c2) Porción a Corto Plazo de Arrendamiento Financiero		
c1) Anticipo a Proveedores por Adquisición de Bienes y Prestación de Servicios a Corto Plazo			d. Títulos y Valores a Corto Plazo		
c2) Anticipo a Proveedores por Adquisición de Bienes Inmuebles y Muebles a Corto Plazo			e. Pasivos Diferidos a Corto Plazo (e=e1+e2+e3)		
c3) Anticipo a Proveedores por Adquisición de Bienes Intangibles a Corto Plazo			e1) Ingresos Cobrados por Adelantado a Corto Plazo		
c4) Anticipo a Contratistas por Obras Públicas a Corto Plazo			e2) Intereses Cobrados por Adelantado a Corto Plazo		
c5) Otros Derechos a Recibir Bienes o Servicios a Corto Plazo			e3) Otros Pasivos Diferidos a Corto Plazo		
d. Inventarios (d=d1+d2+d3+d4+d5)			f. Fondos y Bienes de Terceros en Garantía y/o Administración a Corto Plazo (f=f1+f2+f3+f4+f5+f6)		
d1) Inventario de Mercancías para Venta			f1) Fondos en Garantía a Corto Plazo		
d2) Inventario de Mercancías Terminadas			f2) Fondos en Administración a Corto Plazo		
d3) Inventario de Mercancías en Proceso de Elaboración			f3) Fondos Contingentes a Corto Plazo		
d4) Inventario de Materias Primas, Materiales y Suministros para Producción			f4) Fondos de Fideicomisos, Mandatos y Contratos Análogos a Corto Plazo		
d5) Bienes en Tránsito			f5) Otros Fondos de Terceros en Garantía y/o Administración a Corto Plazo		
e. Almacenes			f6) Valores y Bienes en Garantía a Corto Plazo		
f. Estimación por Pérdida o Deterioro de Activos Circulantes (f=f1+f2)			g. Provisiones a Corto Plazo (g=g1+g2+g3)		
f1) Estimaciones para Cuentas Incobrables por Derechos a Recibir Efectivo o Equivalentes			g1) Provisión para Demandas y Juicios a Corto Plazo		
f2) Estimación por Deterioro de Inventarios			g2) Provisión para Contingencias a Corto Plazo		
g. Otros Activos Circulantes (g=g1+g2+g3+g4)			g3) Otras Provisiones a Corto Plazo		
g1) Valores en Garantía			h. Otros Pasivos a Corto Plazo (h=h1+h2+h3)		
g2) Bienes en Garantía (Excluye Depósitos de Fondos)			h1) Ingresos por Clasificar		
g3) Bienes Derivados de Embargos, Decomisos, Aseguramientos y Dación en Pago			h2) Recaudación por Participar		
g4) Adquisición con Fondos de Terceros			h3) Otros Pasivos Circulantes		
IA. Total de Activos Circulantes (IA = a + b + c + d + e + f + g)	518.4	12,856.2	IIA. Total de Pasivos Circulantes (IIA = a + b + c + d + e + f + g + h)	3,328.3	12,537.5
Activo No Circulante			Pasivo No Circulante		
a. Inversiones Financieras a Largo Plazo			a. Cuentas por Pagar a Largo Plazo		
b. Derechos a Recibir Efectivo o Equivalentes a Largo Plazo			b. Documentos por Pagar a Largo Plazo		
c. Bienes Inmuebles, Infraestructura y Construcciones en Proceso			c. Deuda Pública a Largo Plazo		
d. Bienes Muebles	17,165.0	17,043.5	d. Pasivos Diferidos a Largo Plazo		
e. Activos Intangibles			e. Fondos y Bienes de Terceros en Garantía y/o Administración a Largo Plazo		
f. Depreciación, Deterioro y Amortización Acumulada de Bienes	-7,586.1	-6,066.2	f. Provisiones a Largo Plazo		
g. Activos Diferidos			IIIB. Total de Pasivos No Circulantes (IIIB = a + b + c + d + e + f)		
h. Estimación por Pérdida o Deterioro de Activos no Circulantes			II. Total del Pasivo (II = IIA + IIIB)	3,328.3	12,537.5
i. Otros Activos no Circulantes			HACIENDA PÚBLICA/PATRIMONIO		
IB. Total de Activos No Circulantes (IB = a + b + c + d + e + f + g + h + i)	9,578.9	10,977.3	IIIA. Hacienda Pública/Patrimonio Contribuido (IIIA = a + b + c)	297.4	297.4
I. Total del Activo (I = IA + IB)	10,097.3	23,833.5	a. Aportaciones	297.4	297.4
			b. Donaciones de Capital		
			c. Actualización de la Hacienda Pública/Patrimonio		
			IIIB. Hacienda Pública/Patrimonio Generado (IIIB = a + b + c + d + e)	6,471.6	10,998.6
			a. Resultados del Ejercicio (Ahorro/ Desahorro)	-4,527.0	1,732.1
			b. Resultados de Ejercicios Anteriores	10,998.6	9,266.5
			c. Revalúos		
			d. Reservas		
			e. Rectificaciones de Resultados de Ejercicio Anteriores		
			IIIC. Exceso o Insuficiencia en la Actualización de la Hacienda Pública/Patrimonio (IIIC=a+b)		
			a. Resultado por Posición Monetaria		
			b. Resultado por Tenencia de Activos no Monetarios		
			III. Total Hacienda Pública/Patrimonio (III = IIIA + IIIB + IIIC)	6,769.0	11,296.0
			IV. Total del Pasivo y Hacienda Pública/Patrimonio (IV = II + III)	10,097.3	23,833.5

CUENTA PÚBLICA DEL GOBIERNO, ORGANISMOS AUXILIARES Y AUTÓNOMOS DEL ESTADO DE MÉXICO 2019

Tribunal Electoral del Estado de México							
Informe Analítico de la Deuda Pública y Otros Pasivos - LDF							
Al 31 de Diciembre de 2018 y 2019							
Denominación de la Deuda Pública y Otros Pasivos (c)	Saldo al 31 de Diciembre de 2018 (d)	Disposiciones del Período (e)	Amortizaciones del Período (f)	Revaluaciones, Reclasificaciones y Otros Ajustes (g)	Saldo Final del Período (h) h=d+e-f+g	Pago de Intereses del Período (i)	Pago de Comisiones y demás Costos Asociados Durante el Período (j)
1. Deuda Pública (1=A+B)							
A. Corto Plazo (A=a1+a2+a3)							
a1) Instituciones de Crédito							
a2) Títulos y Valores							
a3) Arrendamientos Financieros							
B. Largo Plazo (B=b1+b2+b3)							
b1) Instituciones de Crédito							
b2) Títulos y Valores							
b3) Arrendamientos Financieros							
2. Otros Pasivos	12,537.5				3,328.3		
3. Total de la Deuda Pública y Otros Pasivos (3=1+2)	12,537.5				3,328.3		
4. Deuda Contingente 1 (Informativo)							
A. Deuda Contingente 1							
B. Deuda Contingente 2							
C. Deuda Contingente XX							
5. Valor de Instrumentos Bono Cupón Cero 2 (Informativo)							
A. Instrumento Bono Cupón Cero 1							
B. Instrumento Bono Cupón Cero 2							
C. Instrumento Bono Cupón Cero XX							

1 Se refiere a cualquier Financiamiento sin fuente o garantía de pago definida, que sea asumida de manera solidaria o subsidiaria por las Entidades Federativas con sus Municipios, organismos descentralizados y empresas de participación estatal mayoritaria y fideicomisos, locales o municipales, y por los Municipios con sus respectivos organismos descentralizados y empresas de participación municipal mayoritaria.

2 Se refiere al valor del Bono Cupón Cero que respalda el pago de los créditos asociados al mismo (Activo).

Obligaciones a Corto Plazo (k)	Monto Contratado (l)	Plazo Pactado (m)	Tasa de Interés (n)	Comisiones y Costos Relacionados (o)	Tasa Efectiva (p)
6. Obligaciones a Corto Plazo (Informativo)					
A. Crédito 1					
B. Crédito 2					
C. Crédito XX					

TEEM

Tribunal Electoral de Estado de México										
Informe Analítico de Obligaciones Diferentes de Financiamientos										
Al 31 de Diciembre de 2019										
(Miles de Pesos)										
Denominación de las Obligaciones Diferentes de Financiamiento (c)	Fecha del Contrato (d)	Fecha de Inicio de Operación del Proyecto (e)	Fecha de Vencimiento (f)	Monto de la Inversión Pactado (g)	Plazo Pactado (h)	Monto Promedio Mensual del Pago de la Contraprestación (i)	Monto Promedio Mensual del Pago de la Contraprestación Correspondiente al Pago de Inversión (j)	Monto Pagado de la Inversión al XX de XXXX de 20XX (k)	Monto Pagado de la Inversión Actualizado al XX de XXXX de 20XX (l)	Saldo Pendiente por Pagar de la Inversión al XX de XXXX de 20XX (m = g - l)
No Aplica										
A. Asociaciones Público Privadas (APP's) (A=a+b+c+d)										
a) APP 1										
b) APP 2										
c) APP 3										
d) APP XX										
B. Otros Instrumentos (B=a+b+c+d)										
a) Otro Instrumento 1										
b) Otro Instrumento 2										
c) Otro Instrumento 3										
d) Otro Instrumento XX										
C. Total de Obligaciones Diferentes de Financiamiento (C=A+B)										

Tribunal Electoral del Estado de México
Balance Presupuestario
Del 1 de Enero al 31 de Diciembre de 2019
(Miles de Pesos)

Concepto	Estimado / Aprobado	Devengado	Recaudado / Pagado
A. Ingresos Totales (A = A1+A2+A3)	173,721.6	168,991.5	168,991.5
A1. Ingresos de Libre Disposición	173,721.6	168,991.5	168,991.5
A2. Transferencias Federales Etiquetadas			
A3. Financiamiento Neto			
B. Egresos Presupuestarios¹ (B = B1+B2)	173,721.6	181,325.6	180,396.0
B1. Gasto No Etiquetado (sin incluir Amortización de la Deuda Pública)	173,721.6	181,325.6	180,396.0
B2. Gasto Etiquetado (sin incluir Amortización de la Deuda Pública)			
C. Remanentes del Ejercicio Anterior (C = C1 + C2)			
C1. Remanentes de Ingresos de Libre Disposición Aplicados en el Período			
C2. Remanentes de Transferencias Federales Etiquetadas Aplicados en el Período			
I. Balance Presupuestario (I = A - B + C)		-12,334.1	-11,404.5
II. Balance Presupuestario sin Financiamiento Neto (II = I - A3)		-12,334.1	-11,404.5
III. Balance Presupuestario sin Financiamiento Neto y sin Remanentes del Ejercicio Anterior (III = II - C)		-12,334.1	-11,404.5
Concepto	Aprobado	Devengado	Pagado
E. Intereses, Comisiones y Gastos de la Deuda (E = E1+E2)			
E1. Intereses, Comisiones y Gastos de la Deuda con Gasto No Etiquetado			
E2. Intereses, Comisiones y Gastos de la Deuda con Gasto Etiquetado			
IV. Balance Primario (IV = III + E)		-12,334.1	-11,404.5
Concepto	Estimado/ Aprobado	Devengado	Recaudado / Pagado
F. Financiamiento (F = F1 + F2)			
F1. Financiamiento con Fuente de Pago de Ingresos de Libre Disposición			
F2. Financiamiento con Fuente de Pago de Transferencias Federales Etiquetadas			
G. Amortización de la Deuda (G = G1 + G2)			
G1. Amortización de la Deuda Pública con Gasto No Etiquetado			
G2. Amortización de la Deuda Pública con Gasto Etiquetado			
A3. Financiamiento Neto (A3 = F - G)			
Concepto	Estimado/ Aprobado	Devengado	Recaudado / Pagado
A1. Ingresos de Libre Disposición	173,721.6	168,991.5	168,991.5
A3.1 Financiamiento Neto con Fuente de Pago de Ingresos de Libre Disposición (A3.1 = F1 - G1)			
F1. Financiamiento con Fuente de Pago de Ingresos de Libre Disposición			
G1. Amortización de la Deuda Pública con Gasto No Etiquetado			
B1. Gasto No Etiquetado (sin incluir Amortización de la Deuda Pública)	173,721.6	181,325.6	180,396.0
C1. Remanentes de Ingresos de Libre Disposición Aplicados en el Período			
V. Balance Presupuestario de Recursos Disponibles (V = A1 + A3.1 - B1 + C1)		-12,334.1	-11,404.5
VI. Balance Presupuestario de Recursos Disponibles sin Financiamiento Neto (VI = V - A3.1)		-12,334.1	-11,404.5
Concepto	Estimado/ Aprobado	Devengado	Recaudado / Pagado
A2. Transferencias Federales Etiquetadas			
A3.2 Financiamiento Neto con Fuente de Pago de Transferencias Federales Etiquetadas (A3.2 = F2 - G2)			
F2. Financiamiento con Fuente de Pago de Transferencias Federales Etiquetadas			
G2. Amortización de la Deuda Pública con Gasto Etiquetado			
B2. Gasto Etiquetado (sin incluir Amortización de la Deuda Pública)			
C2. Remanentes de Transferencias Federales Etiquetadas Aplicados en el Período			
VII. Balance Presupuestario de Recursos Etiquetados (VII = A2 + A3.2 - B2 + C2)			
VIII. Balance Presupuestario de Recursos Etiquetados sin Financiamiento Neto (VIII = VII - A3.2)			

TEEM

Tribunal Electoral del Estado de México						
Estado Analítico de Ingresos Detallado - LDF						
Del 1 de Enero al 31 de Diciembre de 2019						
(Miles de Pesos)						
Concepto	Ingreso					Diferencia
	Estimado	Ampliaciones/ (Reducciones)	Modificado	Devengado	Recaudado	
Ingresos de Libre Disposición						
A. Impuestos						
B. Cuotas y Aportaciones de Seguridad Social						
C. Contribuciones de Mejoras						
D. Derechos						
E. Productos						
F. Aprovechamientos						
G. Ingresos por Ventas de Bienes y Servicios						
H. Participaciones						
(H=h1+h2+h3+h4+h5+h6+h7+h8+h9+h10+h11)						
h1) Fondo General de Participaciones						
h2) Fondo de Fomento Municipal						
h3) Fondo de Fiscalización y Recaudación						
h4) Fondo de Compensación						
h5) Fondo de Extracción de Hidrocarburos						
h6) Impuesto Especial Sobre Producción y Servicios						
h7) 0.136% de la Recaudación Federal Participable						
h8) 3.17% Sobre Extracción de Petróleo						
h9) Gasolinas y Diésel						
h10) Fondo del Impuesto Sobre la Renta						
h11) Fondo de Estabilización de los Ingresos de las Entidades Federativas						
I. Incentivos Derivados de la Colaboración Fiscal (I=i1+i2+i3+i4+i5)						
i1) Tenencia o Uso de Vehículos						
i2) Fondo de Compensación ISAN						
i3) Impuesto Sobre Automóviles Nuevos						
i4) Fondo de Compensación de Repecos-Intermedios						
i5) Otros Incentivos Económicos						
J. Transferencias	172,021.6		172,021.6	165,080.5	165,080.5	6,941.1
K. Convenios						
k1) Otros Convenios y Subsidios						
L. Otros Ingresos de Libre Disposición (L=l1+l2)						
l1) Participaciones en Ingresos Locales	1,700.0		1,700.0	582.7	582.7	1,117.3
l2) Otros Ingresos de Libre Disposición	1,700.0		1,700.0	582.7	582.7	1,117.3
I. Total de Ingresos de Libre Disposición						
(I=A+B+C+D+E+F+G+H+I+J+K+L)						
	173,721.6		173,721.6	165,663.2	165,663.2	8,058.4
Ingresos Excedentes de Ingresos de Libre Disposición						
Transferencias Federales Etiquetadas						
A. Aportaciones (A=a1+a2+a3+a4+a5+a6+a7+a8)						
a1) Fondo de Aportaciones para la Nómina Educativa y Gasto Operativo						
a2) Fondo de Aportaciones para los Servicios de Salud						
a3) Fondo de Aportaciones para la Infraestructura Social						
a4) Fondo de Aportaciones para el Fortalecimiento de los Municipios y de las Demarcaciones Territoriales del Distrito Federal						
a5) Fondo de Aportaciones Múltiples						
a6) Fondo de Aportaciones para la Educación Tecnológica y de Adultos						
a7) Fondo de Aportaciones para la Seguridad Pública de los Estados y del Distrito Federal						
a8) Fondo de Aportaciones para el Fortalecimiento de las Entidades Federativas						
B. Convenios (B=b1+b2+b3+b4)						
b1) Convenios de Protección Social en Salud						
b2) Convenios de Descentralización						
b3) Convenios de Reasignación						
b4) Otros Convenios y Subsidios						
C. Fondos Distintos de Aportaciones (C=c1+c2)						
c1) Fondo para Entidades Federativas y Municipios Productores de Hidrocarburos						
c2) Fondo Minero						
D. Transferencias, Subsidios y Subvenciones, y Pensiones y Jubilaciones						
E. Otras Transferencias Federales Etiquetadas						
II. Total de Transferencias Federales Etiquetadas (II = A + B + C + D + E)						
III. Ingresos Derivados de Financiamientos (III = A)						
A. Ingresos Derivados de Financiamientos		12,537.5	12,537.5	3,328.3	3,328.3	9,209.2
		12,537.5	12,537.5	3,328.3	3,328.3	9,209.2
IV. Total de Ingresos (IV = I + II + III)						
	173,721.6	12,537.5	186,259.1	168,991.5	168,991.5	17,267.6
Datos Informativos						
1. Ingresos Derivados de Financiamientos con Fuente de Pago de Ingresos de Libre Disposición						
2. Ingresos Derivados de Financiamientos con Fuente de Pago de Transferencias Federales Etiquetadas						
3. Ingresos Derivados de Financiamientos (3 = 1 + 2)						

CUENTA PÚBLICA DEL GOBIERNO, ORGANISMOS AUXILIARES Y AUTÓNOMOS DEL ESTADO DE MÉXICO 2019

Tribunal Electoral del Estado de México						
Estado Analítico del Ejercicio del Presupuesto de Egresos Detallado - LDF						
Clasificación por Objeto del Gasto (Capítulo y Concepto)						
Del 1 de Enero al 31 de Diciembre de 2019						
(Miles de Pesos)						
Concepto	Egresos					Subejercicio
	Aprobado	Ampliaciones/ (Reducciones)	Modificado	Devengado	Pagado	
I. Gasto No Etiquetado (I=A+B+C+D+E+F+G+H+I)	173,721.6	12,537.5	186,259.1	181,325.6	180,396.0	4,933.5
A. Servicios Personales (A=a1+a2+a3+a4+a5+a6+a7)	148,113.3	0.0	148,113.3	147,465.8	147,465.7	647.5
a1) Remuneraciones al Personal de Carácter Permanente	48,889.0	1,994.3	50,883.3	50,883.2	50,883.1	0.1
a2) Remuneraciones al Personal de Carácter Transitorio	1,331.6	1,413.5	2,745.1	2,745.1	2,745.1	
a3) Remuneraciones Adicionales y Especiales	61,742.1	5,048.8	66,790.9	66,154.1	66,154.1	636.8
a4) Seguridad Social	11,618.5	-1,880.2	9,738.3	9,735.0	9,735.0	3.3
a5) Otras Prestaciones Sociales y Económicas	24,532.1	-6,576.4	17,955.7	17,948.4	17,948.4	7.3
a6) Previsiones						
a7) Pago de Estímulos a Servidores Públicos						
B. Materiales y Suministros (B=b1+b2+b3+b4+b5+b6+b7+b8+b9)	10,998.3		10,998.3	9,287.2	8,554.2	1,711.1
b1) Materiales de Administración, Emisión de Documentos y Artículos Oficiales	3,138.6	-78.9	3,059.7	2,290.4	1,557.4	769.3
b2) Alimentos y Utensilios	2,418.8	-54.7	2,364.1	1,886.3	1,886.3	477.8
b3) Materias Primas y Materiales de Producción y Comercialización						
b4) Materiales y Artículos de Construcción y de Reparación	712.7	-225.1	487.6	335.3	335.3	152.3
b5) Productos Químicos, Farmacéuticos y de Laboratorio	22.4		22.4	0.1	0.1	22.3
b6) Combustibles, Lubricantes y Aditivos	3,850.3	569.3	4,419.6	4,419.6	4,419.6	
b7) Vestuario, Blancos, Prendas de Protección y Artículos Deportivos	183.6	-11.2	172.4	34.9	34.9	137.5
b8) Materiales y Suministros Para Seguridad						
b9) Herramientas, Refacciones y Accesorios Menores	671.9	-199.4	472.5	320.6	320.6	151.9
C. Servicios Generales (C=c1+c2+c3+c4+c5+c6+c7+c8+c9)	13,048.0		13,048.0	11,544.3	11,347.8	1,503.7
c1) Servicios Básicos	895.4	195.0	1,090.4	965.0	954.4	125.4
c2) Servicios de Arrendamiento	1,881.3	-117.0	1,764.3	1,578.5	1,572.7	185.8
c3) Servicios Profesionales, Científicos, Técnicos y Otros Servicios	2,360.5	-582.8	1,777.7	1,601.0	1,460.0	176.7
c4) Servicios Financieros, Bancarios y Comerciales	455.1	-128.4	326.7	185.7	185.7	141.0
c5) Servicios de Instalación, Reparación, Mantenimiento y Conservación	1,562.1	352.3	1,914.4	1,510.1	1,481.6	404.3
c6) Servicios de Comunicación Social y Publicidad	282.2	169.6	451.8	350.4	339.8	101.4
c7) Servicios de Traslado y Viáticos	842.1	-147.8	694.3	429.7	429.7	264.6
c8) Servicios Oficiales	268.7	187.4	456.1	453.5	453.5	2.6
c9) Otros Servicios Generales	4,500.6	71.7	4,572.3	4,470.4	4,470.4	101.9
D. Transferencias, Asignaciones, Subsidios y Otras Ayudas (D=d1+d2+d3+d4+d5+d6+d7+d8+d9)						
d1) Transferencias Internas y Asignaciones al Sector Público						
d2) Transferencias al Resto del Sector Público						
d3) Subsidios y Subvenciones						
d4) Ayudas Sociales						
d5) Pensiones y Jubilaciones						
d6) Transferencias a Fideicomisos, Mandatos y Otros Análogos						
d7) Transferencias a la Seguridad Social						
d8) Donativos						
d9) Transferencias al Exterior						
E. Bienes Muebles, Inmuebles e Intangibles (E=e1+e2+e3+e4+e5+e6+e7+e8+e9)	1,562.0	0.0	1,562.0	490.8	490.8	1,071.2
e1) Mobiliario y Equipo de Administración	900.0	-280.5	619.5			619.5
e2) Mobiliario y Equipo Educativo y Recreativo						
e3) Equipo e Instrumental Médico y de Laboratorio						
e4) Vehículos y Equipo de Transporte	662.0	224.6	886.6	434.9	434.9	451.7
e5) Equipo de Defensa y Seguridad						
e6) Maquinaria, Otros Equipos y Herramientas		55.9	55.9	55.9	55.9	
e7) Activos Biológicos						
e8) Bienes Inmuebles						
e9) Activos Intangibles						
F. Inversión Pública (F=f1+f2+f3)						
f1) Obra Pública en Bienes de Dominio Público						
f2) Obra Pública en Bienes Propios						
f3) Proyectos Productivos y Acciones de Fomento						
G. Inversiones Financieras y Otras Provisiones (G=g1+g2+g3+g4+g5+g6+g7)						
g1) Inversiones Para el Fomento de Actividades Productivas						
g2) Acciones y Participaciones de Capital						
g3) Compra de Títulos y Valores						
g4) Concesión de Préstamos						
g5) Inversiones en Fideicomisos, Mandatos y Otros Análogos						
Fideicomiso de Desastres Naturales (Informativo)						
g6) Otras Inversiones Financieras						
g7) Provisiones para Contingencias y Otras Erogaciones Especiales						
H. Participaciones y Aportaciones (H=h1+h2+h3)						
h1) Participaciones						
h2) Aportaciones						
h3) Convenios						
I. Deuda Pública (I=i1+i2+i3+i4+i5+i6+i7)		12,537.5	12,537.5	12,537.5	12,537.5	
i1) Amortización de la Deuda Pública						
i2) Intereses de la Deuda Pública						
i3) Comisiones de la Deuda Pública						
i4) Gastos de la Deuda Pública						
i5) Costo por Coberturas						
i6) Apoyos Financieros						
i7) Adeudos de Ejercicios Fiscales Anteriores (ADEFAS)		12,537.5	12,537.5	12,537.5	12,537.5	

TEEM

Concepto	Egresos					Subejercicio
	Aprobado	Ampliaciones/ (Reducciones)	Modificado	Devengado	Pagado	
II. Gasto Etiquetado (II=A+B+C+D+E+F+G+H+I) A. Servicios Personales (A=a1+a2+a3+a4+a5+a6+a7) a1) Remuneraciones al Personal de Carácter Permanente a2) Remuneraciones al Personal de Carácter Transitorio a3) Remuneraciones Adicionales y Especiales a4) Seguridad Social a5) Otras Prestaciones Sociales y Económicas a6) Previsiones a7) Pago de Estímulos a Servidores Públicos B. Materiales y Suministros (B=b1+b2+b3+b4+b5+b6+b7+b8+b9) b1) Materiales de Administración, Emisión de Documentos y Artículos Oficiales b2) Alimentos y Utensilios b3) Materias Primas y Materiales de Producción y Comercialización b4) Materiales y Artículos de Construcción y de Reparación b5) Productos Químicos, Farmacéuticos y de Laboratorio b6) Combustibles, Lubricantes y Aditivos b7) Vestuario, Blancos, Prendas de Protección y Artículos Deportivos b8) Materiales y Suministros Para Seguridad b9) Herramientas, Refacciones y Accesorios Menores C. Servicios Generales (C=c1+c2+c3+c4+c5+c6+c7+c8+c9) c1) Servicios Básicos c2) Servicios de Arrendamiento c3) Servicios Profesionales, Científicos, Técnicos y Otros Servicios c4) Servicios Financieros, Bancarios y Comerciales c5) Servicios de Instalación, Reparación, Mantenimiento y Conservación c6) Servicios de Comunicación Social y Publicidad c7) Servicios de Traslado y Viáticos c8) Servicios Oficiales c9) Otros Servicios Generales D. Transferencias, Asignaciones, Subsidios y Otras Ayudas (D=d1+d2+d3+d4+d5+d6+d7+d8+d9) d1) Transferencias Internas y Asignaciones al Sector Público d2) Transferencias al Pesto del Sector Público d3) Subsidios y Subvenciones d4) Ayudas Sociales d5) Pensiones y Jubilaciones d6) Transferencias a Fideicomisos, Mandatos y Otros Análogos d7) Transferencias a la Seguridad Social d8) Donativos d9) Transferencias al Exterior E. Bienes Muebles, Inmuebles e Intangibles (E=e1+e2+e3+e4+e5+e6+e7+e8+e9) e1) Mobiliario y Equipo de Administración e2) Mobiliario y Equipo Educativo y Recreativo e3) Equipo e Instrumental Médico y de Laboratorio e4) Vehículos y Equipo de Transporte e5) Equipo de Defensa y Seguridad e6) Maquinaria, Otros Equipos y Herramientas e7) Activos Biológicos e8) Bienes Inmuebles e9) Activos Intangibles F. Inversión Pública (F=f1+f2+f3) f1) Obra Pública en Bienes de Dominio Público f2) Obra Pública en Bienes Propios f3) Proyectos Productivos y Acciones de Fomento G. Inversiones Financieras y Otras Provisiones (G=g1+g2+g3+g4+g5+g6+g7) g1) Inversiones Para el Fomento de Actividades Productivas g2) Acciones y Participaciones de Capital g3) Compra de Títulos y Valores g4) Concesión de Préstamos g5) Inversiones en Fideicomisos, Mandatos y Otros Análogos Fideicomiso de Desastres Naturales (Informativo) g6) Otras Inversiones Financieras g7) Provisiones para Contingencias y Otras Erogaciones Especiales H. Participaciones y Aportaciones (H=h1+h2+h3) h1) Participaciones h2) Aportaciones h3) Convenios I. Deuda Pública (I=i1+i2+i3+i4+i5+i6+i7) i1) Amortización de la Deuda Pública i2) Intereses de la Deuda Pública i3) Comisiones de la Deuda Pública i4) Gastos de la Deuda Pública i5) Costo por Coberturas i6) Apoyos Financieros i7) Adeudos de Ejercicios Fiscales Anteriores (ADEFAS)						
III. Total de Egresos (III = I + II)	173,721.6	12,537.5	186,259.1	181,325.6	180,396.0	4,933.5

Tribunal Electoral del Estado de México Estado Analítico del Ejercicio del Presupuesto de Egresos Detallado Clasificación Administrativa Del 1 de Enero al 31 de Diciembre de 2019 (Miles de Pesos)						
Concepto ©	Egresos					Subejercicio
	Aprobado	Ampliaciones/ (Reducciones)	Modificado	Devengado	Pagado	
I. Gasto No Etiquetado (I=A+B+C+D+E+F+G+H)	173,721.6	12,537.5	186,259.1	181,325.6	180,396.0	4,933.5
Tribunal Electoral del Estado de México (40010)	173,721.6	12,537.5	186,259.1	181,325.6	180,396.0	4,933.5
II. Gasto Etiquetado (II=A+B+C+D+E+F+G+H)						
Tribunal Electoral del Estado de México (40010)						
III. Total de Egresos (III = I + II)	173,721.6	12,537.5	186,259.1	181,325.6	180,396.0	4,933.5

Tribunal Electoral del Estado de México						
Estado Analítico del Ejercicio del Presupuesto de Egresos Detallado						
Clasificación Funcional (Finalidad y Función)						
Del 1 de Enero al 31 de Diciembre de 2019						
(Miles de Pesos)						
Concepto (c)	Egresos					Subejercicio
	Aprobado (d)	Ampliaciones/ (Reducciones)	Modificado	Devengado	Pagado	
I. Gasto no Etiquetado (I=A+B+C+D)	173,721.6	12,537.5	186,259.1	181,325.6	180,396.0	4,933.5
A. Gobierno (A=a1+a2+a3+a4+a5+a6+a7+a8)	173,721.6	12,537.5	186,259.1	181,325.6	180,396.0	4,933.5
a1) Legislación						
a2) Justicia	173,721.6	12,537.5	186,259.1	181,325.6	180,396.0	4,933.5
a3) Coordinación de la Política de Gobierno						
a4) Relaciones Exteriores						
a5) Asuntos Financieros y Hacendarios						
a6) Seguridad Nacional						
a7) Asuntos de Orden Público y de Seguridad Interior						
a8) Otros Servicios Generales						
B. Desarrollo Social (B=b1+b2+b3+b4+b5+b6+b7)						
b1) Protección Ambiental						
b2) Vivienda y Servicios a la Comunidad						
b3) Salud						
b4) Recreación, Cultura y Otras Manifestaciones Sociales						
b5) Educación						
b6) Protección Social						
b7) Otros Asuntos Sociales						
C. Desarrollo Económico (C=c1+c2+c3+c4+c5+c6+c7+c8+c9)						
c1) Asuntos Económicos, Comerciales y Laborales en General						
c2) Agropecuaria, Silvicultura, Pesca y Caza						
c3) Combustibles y Energía						
c4) Minería, Manufacturas y Construcción						
c5) Transporte						
c6) Comunicaciones						
c7) Turismo						
c8) Ciencia, Tecnología e Innovación						
c9) Otras Industrias y Otros Asuntos Económicos						
D. Otras no Clasificadas en Funciones Anteriores (D=d1+d2+d3+d4)						
d1) Transacciones de la Deuda Pública / Costo Financiero de la Deuda						
d2) Transferencias, Participaciones y Aportaciones Entre Diferentes Niveles y Órdenes de Gobierno						
d3) Saneamiento del Sistema Financiero						
d4) Adeudos de Ejercicios Fiscales Anteriores						
II. Gasto Etiquetado (II=A+B+C+D)						
A. Gobierno (A=a1+a2+a3+a4+a5+a6+a7+a8)						
a1) Legislación						
a2) Justicia						
a3) Coordinación de la Política de Gobierno						
a4) Relaciones Exteriores						
a5) Asuntos Financieros y Hacendarios						
a6) Seguridad Nacional						
a7) Asuntos de Orden Público y de Seguridad Interior						
a8) Otros Servicios Generales						
B. Desarrollo Social (B=b1+b2+b3+b4+b5+b6+b7)						
b1) Protección Ambiental						
b2) Vivienda y Servicios a la Comunidad						
b3) Salud						
b4) Recreación, Cultura y Otras Manifestaciones Sociales						
b5) Educación						
b6) Protección Social						
b7) Otros Asuntos Sociales						
C. Desarrollo Económico (C=c1+c2+c3+c4+c5+c6+c7+c8+c9)						
c1) Asuntos Económicos, Comerciales y Laborales en General						
c2) Agropecuaria, Silvicultura, Pesca y Caza						
c3) Combustibles y Energía						
c4) Minería, Manufacturas y Construcción						
c5) Transporte						
c6) Comunicaciones						
c7) Turismo						
c8) Ciencia, Tecnología e Innovación						
c9) Otras Industrias y Otros Asuntos Económicos						
D. Otras no Clasificadas en Funciones Anteriores (D=d1+d2+d3+d4)						
d1) Transacciones de la Deuda Pública / Costo Financiero de la Deuda						
d2) Transferencias, Participaciones y Aportaciones Entre Diferentes Niveles y Órdenes de Gobierno						
d3) Saneamiento del Sistema Financiero						
d4) Adeudos de Ejercicios Fiscales Anteriores						
III. Total de Egresos (III = I + II)	173,721.6	12,537.5	186,259.1	181,325.6	180,396.0	4,933.5

Tribunal Electoral del Estado de México						
Estado Analítico del Ejercicio del Presupuesto de Egresos Detallado						
Clasificación de Servicios Personales por Categoría						
Del 1 de Enero al 31 de Diciembre de 2019						
(Miles de Pesos)						
Concepto (c)	Egresos					Subejercicio
	Aprobado	Ampliaciones/ (Reducciones)	Modificado	Devengado	Pagado	
I. Gasto no Etiquetado (I=A+B+C+D+E+F)	148,113.3		148,113.3	147,465.9	147,465.9	647.4
A. Personal Administrativo y de Servicio Público	148,113.3		148,113.3	147,465.9	147,465.9	647.4
B. Magisterio						
C. Servicios de Salud (C=c1+c2)						
c1) Personal Administrativo						
c2) Personal Médico, Paramédico y afin						
D. Seguridad Pública						
E. Gastos asociados a la implementación de nuevas leyes federales o reformas a las mismas (E = e1 + e2)						
e1) Nombre del Programa o Ley 1						
e2) Nombre del Programa o Ley 2						
F. Sentencias laborales definitivas						
II. Gasto Etiquetado (II=A+B+C+D+E+F)						
A. Personal Administrativo y de Servicio Público						
B. Magisterio						
C. Servicios de Salud (C=c1+c2)						
c1) Personal Administrativo						
c2) Personal Médico, Paramédico y afin						
D. Seguridad Pública						
E. Gastos asociados a la implementación de nuevas leyes federales o reformas a las mismas (E = e1 + e2)						
e1) Nombre del Programa o Ley 1						
e2) Nombre del Programa o Ley 2						
F. Sentencias laborales definitivas						
III. Total del Gasto en Servicios Personales (III = I + II)	148,113.3		148,113.3	147,465.9	147,465.9	647.4