

CUENTA PÚBLICA DEL GOBIERNO,
ORGANISMOS AUXILIARES Y
AUTÓNOMOS DEL ESTADO DE MÉXICO

2019

ORGANISMOS AUXILIARES

TOMO XIII

VI

ORGANISMOS
AUTÓNOMOS

ORGANISMOS AUTÓNOMOS

CODHEM

Comisión de Derechos Humanos del Estado de México

FGJEM

Fiscalía General de Justicia del Estado de México

IEEM

Instituto Electoral del Estado de México

ITAIPEMyM

Instituto de Transparencia y Acceso a la Información Pública y Protección de Datos Personales del Estado de México y Municipios

TJA

Tribunal de Justicia Administrativa del Estado de México

TEEM

Tribunal Electoral del Estado de México

UAEM

Universidad Autónoma del Estado de México

**COMISIÓN DE DERECHOS
HUMANOS DEL ESTADO DE
MÉXICO**

CODHEM

CONTENIDO	PÁGINA
I. INFORMACIÓN CONTABLE	
ESTADO DE SITUACIÓN FINANCIERA	5
ESTADO DE ACTIVIDADES	6
ESTADO DE VARIACIÓN EN LA HACIENDA PÚBLICA	7
ESTADO DE CAMBIOS EN LA SITUACIÓN FINANCIERA	8
ESTADO DE FLUJOS DE EFECTIVO	9
ESTADO ANALÍTICO DEL ACTIVO	10
ESTADO ANALÍTICO DE LA DEUDA Y OTROS PASIVOS	11
NOTAS A LOS ESTADOS FINANCIEROS	12
II. INFORMACIÓN PRESUPUESTARIA	29
III. INFORMACIÓN PROGRAMÁTICA	43
IV. ANEXOS ESTABLECIDOS EN DIFERENTES ORDENAMIENTOS	57
V. FORMATOS PARA EL CUMPLIMIENTO DE LA LEY DE DISCIPLINA FINANCIERA DE LAS ENTIDADES FEDERATIVAS Y LOS MUNICIPIOS	61

CODHEM

Comisión de Derechos Humanos del Estado de México					
Estado de Situación Financiera					
Al 31 de Diciembre de 2019 y 2018					
(Miles de Pesos)					
CONCEPTO	Año		CONCEPTO	Año	
	2019	2018		2019	2018
ACTIVO			PASIVO		
<i>Activo Circulante</i>			<i>Pasivo Circulante</i>		
Efectivo y Equivalentes	10,681.8	7,399.3	Cuentas por Pagar a Corto Plazo	42,456.4	49,243.2
Derechos a Recibir Efectivo o Equivalentes	16,141.0	40,073.6	Documentos por Pagar a Corto Plazo		
Derechos a Recibir Bienes o Servicios		473.9	Porción a Corto Plazo de la Deuda Pública a Largo Plazo		
Inventarios			Títulos y Valores a Corto Plazo		
Almacenes			Pasivos Diferidos a Corto Plazo		
Estimación por Pérdida o Deterioro de Activos Circulantes			Fondos y Bienes de Terceros en Garantía y/o Administración a Corto Plazo		
Otros Activos Circulantes			Provisiones a Corto Plazo		
			Otros Pasivos a Corto Plazo		
Total de Activos Circulantes	28,822.8	47,946.8	Total de Pasivos Circulantes	42,456.4	49,243.2
<i>Activo No Circulante</i>			<i>Pasivo No Circulante</i>		
Inversiones Financieras a Largo Plazo			Cuentas por Pagar a Largo Plazo		
Derechos a Recibir Efectivo o Equivalentes a Largo Plazo			Documentos por Pagar a Largo Plazo		
Bienes Inmuebles, Infraestructura y Construcciones en Proceso	135,088.7	53,259.4	Deuda Pública a Largo Plazo		
Bienes Muebles	58,484.4	51,550.8	Pasivos Diferidos a Largo Plazo		
Activos Intangibles			Fondos y Bienes de Terceros en Garantía y/o en Administración a Largo Plazo		
Depreciación, Deterioro y Amortización Acumulada de Bienes	-32,915.2	-32,832.8	Provisiones a Largo Plazo		
Activos Diferidos					
Estimación por Pérdida o Deterioro de Activos no Circulantes			Total de Pasivos No Circulantes		
Otros Activos no Circulantes			Total del Pasivo	42,456.4	49,243.2
Total de Activos No Circulantes	160,657.9	71,977.4			
Total del Activo	189,480.7	119,924.2	HACIENDA PÚBLICA/ PATRIMONIO		
			<i>Hacienda Pública/Patrimonio Contribuido</i>		
				3,308.2	3,308.2
			Aportaciones	3,308.2	3,308.2
			Donaciones de Capital		
			Actualización de la Hacienda Pública / Patrimonio		
			Hacienda Pública/Patrimonio Generado	143,716.1	67,372.8
			Resultados del Ejercicio (Ahorro / Desahorro)	9,475.6	28,197.6
			Resultados de Ejercicios Anteriores	66,136.9	38,821.7
			Revalúos	66,103.6	353.5
			Reservas		
			Rectificaciones de Resultados de Ejercicios Anteriores		
			<i>Exceso o Insuficiencia en la Actualización de la Hacienda Pública/Patrimonio</i>		
			Resultado por Posición Monetaria		
			Resultado por Tenencia de Activos no Monetarios		
			Total Hacienda Pública/ Patrimonio	147,024.3	70,681.0
			Total del Pasivo y Hacienda Pública / Patrimonio	189,480.7	119,924.2

Comisión de Derechos Humanos del Estado de México
Estado de Actividades
Del 1 de Enero al 31 de Diciembre de 2019 y 2018
(Miles de Pesos)

Concepto	2019	2018
INGRESOS Y OTROS BENEFICIOS		
Ingresos de la Gestión		
Impuestos		
Cuotas y Aportaciones de Seguridad Social		
Contribuciones de Mejoras		
Derechos		
Productos de Tipo Corriente		
Aprovechamientos de Tipo Corriente		
Ingresos por Venta de Bienes y Servicios		
Ingresos no Comprendidos en las Fracciones de la Ley de Ingresos Causados en Ejercicios Fiscales Anteriores		
Pendientes de Liquidación o Pago		
Participaciones, Aportaciones, Transferencias, Asignaciones, Subsidios y Otras Ayudas	271,081.9	246,798.1
Participaciones y Aportaciones		
Transferencias, Asignaciones, Subsidios y Otras Ayudas	271,081.9	246,798.1
Otros Ingresos y Beneficios	4,545.7	2,827.7
Ingresos Financieros	2,748.5	2,331.8
Incremento por Variación de Inventarios		
Disminución del Exceso de Estimaciones por Pérdida o Deterioro u Obsolescencia		
Disminución del Exceso de Provisiones		
Otros Ingresos y Beneficios Varios	1,797.2	495.9
Total de Ingresos y Otros Beneficios	275,627.6	249,625.8
GASTOS Y OTRAS PÉRDIDAS		
Gastos de Funcionamiento		
Servicios Personales	266,152.0	213,841.6
Materiales y Suministros	182,517.6	162,759.1
Servicios Generales	10,053.6	8,364.2
	73,580.8	42,718.3
Transferencias, Asignaciones, Subsidios y Otras Ayudas		
Transferencias Internas y Asignaciones al Sector Público		
Transferencias al Resto del Sector Público		
Subsidios y Subvenciones		
Ayudas Sociales		
Pensiones y Jubilaciones		
Transferencias a Fideicomisos, Mandatos y Contratos Análogos		
Transferencias a la Seguridad Social		
Donativos		
Transferencias al Exterior		
Participaciones y Aportaciones		
Participaciones		
Aportaciones		
Convenios		
Intereses, Comisiones y Otros Gastos de la Deuda Pública		
Intereses de la Deuda Pública		
Comisiones de la Deuda Pública		
Gastos de la Deuda Pública		
Costo por Coberturas		
Apoyos Financieros		
Otros Gastos y Pérdidas Extraordinarias		7,586.6
Estimaciones, Depreciaciones, Deterioros, Obsolescencia y Amortizaciones		3,731.8
Provisiones		
Disminución de Inventarios		
Aumento por Insuficiencia de Estimaciones por Pérdida o Deterioro y Obsolescencia		
Aumento por Insuficiencia de Provisiones		
Otros Gastos		3,854.8
Inversión Pública		
Inversión Pública no Capitalizable		
Total de Gastos y Otras Pérdidas	266,152.0	221,428.2
Resultados del Ejercicio (Ahorro/Desahorro)	9,475.6	28,197.6

Comisión de Derechos Humanos del Estado de México					
Estado de Variación en la Hacienda Pública					
Del 1 de Enero al 31 de Diciembre de 2019					
Concepto	Hacienda Pública / Patrimonio Contribuido	Hacienda Pública / Patrimonio Generado de Ejercicios Anteriores	Hacienda Pública / Patrimonio Generado del Ejercicio	Exceso o Insuficiencia en la Actualización de la Hacienda Pública / Patrimonio	Total
Hacienda Pública / Patrimonio Contribuido Neto de 2018	3,308.2				3,308.2
Aportaciones	3,308.2				3,308.2
Donaciones de Capital					
Actualización de la Hacienda Pública/Patrimonio					
Hacienda Pública / Patrimonio Generado Neto de 2018		39,175.2	28,197.6		67,372.8
Resultados del Ejercicio (Ahorro/Desahorro)			28,197.6		28,197.6
Resultados de Ejercicios Anteriores		38,821.7			38,821.7
Revalúos		353.5			353.5
Reservas					
Rectificaciones de Resultados de Ejercicios Anteriores					
Exceso o Insuficiencia en la Actualización de la Hacienda Pública / Patrimonio Neto de 2018					
Resultado por Posición Monetaria					
Resultado por Tenencia de Activos no Monetarios					
Hacienda Pública / Patrimonio Neto Final de 2018	3,308.2	39,175.2	28,197.6		70,681.0
Cambios en la Hacienda Pública / Patrimonio Contribuido Neto de 2018					
Aportaciones					
Donaciones de Capital					
Actualización de la Hacienda Pública/Patrimonio					
Variaciones de la Hacienda Pública / Patrimonio Generado Neto de 2019		28,961.7	47,381.6		76,343.3
Resultados del Ejercicio (Ahorro/Desahorro)			9,475.6		9,475.6
Resultados de Ejercicios Anteriores		28,961.7	-28,197.6		764.1
Revalúos			66,103.6		66,103.6
Reservas					
Rectificaciones de Resultados de Ejercicios Anteriores					
Cambios en el Exceso o Insuficiencia en la Actualización de la Hacienda Pública / Patrimonio Neto de 2019					
Resultado por Posición Monetaria					
Resultado por Tenencia de Activos no Monetarios					
Hacienda Pública / Patrimonio Neto Final de 2019	3,308.2	68,136.9	75,579.2		147,024.3

Comisión de Derechos Humanos del Estado de México
Estado de Cambios en la Situación Financiera
Del 1 de Enero al 31 de Diciembre de 2019
(Miles de Pesos)

Concepto	Origen	Aplicación
ACTIVO	22,488.9	92,045.4
Activo Circulante	22,406.5	3,282.5
Efectivo y Equivalentes		3,282.5
Derechos a Recibir Efectivo o Equivalentes	21,932.6	
Derechos a Recibir Bienes o Servicios	473.9	
Inventarios		
Almacenes		
Estimación por Pérdida o Deterioro de Activos Circulantes		
Otros Activos Circulantes		
Activo No Circulante	82.4	88,762.9
Inversiones Financieras a Largo Plazo		
Derechos a Recibir Efectivo o Equivalentes a Largo Plazo		
Bienes Inmuebles, Infraestructura y Construcciones en Proceso		81,829.3
Bienes Muebles		6,933.6
Activos Intangibles		
Depreciación, Deterioro y Amortización Acumulada de Bienes	82.4	
Activos Diferidos		
Estimación por Pérdida o Deterioro de Activos no Circulantes		
Otros Activos no Circulantes		
PASIVO		6,786.8
Pasivo Circulante		6,786.8
Cuentas por Pagar a Corto Plazo		6,786.8
Documentos por Pagar a Corto Plazo		
Porción a Corto Plazo de la Deuda Pública a Largo Plazo		
Títulos y Valores a Corto Plazo		
Pasivos Diferidos a Corto Plazo		
Fondos y Bienes de Terceros en Garantía y/o Administración a Corto Plazo		
Provisiones a Corto Plazo		
Otros Pasivos a Corto Plazo		
Pasivo No Circulante		
Cuentas por Pagar a Largo Plazo		
Documentos por Pagar a Largo Plazo		
Deuda Pública a Largo Plazo		
Pasivos Diferidos a Largo Plazo		
Fondos y Bienes de Terceros en Garantía y/o en Administración a Largo Plazo		
Provisiones a Largo Plazo		
HACIENDA PÚBLICA/PATRIMONIO	95,065.3	18,722.0
Hacienda Pública/Patrimonio Contribuido		
Aportaciones		
Donaciones de Capital		
Actualización de la Hacienda Pública/Patrimonio		
Hacienda Pública/Patrimonio Generado	95,065.3	18,722.0
Resultados del Ejercicio (Ahorro/Desahorro)		18,722.0
Resultados de Ejercicios Anteriores	29,315.2	
Revalúos	65,750.1	
Reservas		
Rectificaciones de Resultados de Ejercicios Anteriores		
Exceso o insuficiencia en la Actualización de la Hacienda Pública/Patrimonio		
Resultado por Posición Monetaria		
Resultado por Tenencia de Activos no Monetarios		

Comisión de Derechos Humanos del Estado de México
 Estado de Flujos de Efectivo
 Del 1 de Enero al 31 de Diciembre de 2019 y 2018
 (Miles de Pesos)

Concepto	2019	2018
Flujos de Efectivo de las Actividades de Operación		
Origen	275,627.6	249,625.8
Impuestos		
Cuotas y Aportaciones de Seguridad Social		
Contribuciones de Mejoras		
Derechos		
Productos de Tipo Corriente		
Aprovechamientos de Tipo Corriente		
Ingresos por Venta de Bienes y Servicios		
Ingresos no Comprendidos en las Fracciones de la Ley de Ingresos Causados en Ejercicios Fiscales Anteriores Pendientes de Liquidación o Pago		
Participaciones y Aportaciones		
Transferencias, Asignaciones y Subsidios y Otras Ayudas	271,081.9	246,798.1
Otros Orígenes de Operación	4,545.7	2,827.7
Aplicación	266,152.0	221,428.2
Servicios Personales	182,517.6	162,759.1
Materiales y Suministros	10,053.6	8,364.2
Servicios Generales	73,580.8	42,718.3
Transferencias Internas y Asignaciones al Sector Público		
Transferencias al Resto del Sector Público		
Subsidios y Subvenciones		
Ayudas Sociales		
Pensiones y Jubilaciones		
Transferencias a Fideicomisos, Mandatos y Contratos Análogos		
Transferencias a la Seguridad Social		
Donativos		
Transferencias al Exterior		
Participaciones		
Aportaciones		
Convenios		
Otras Aplicaciones de Operación		7,586.6
Flujos Netos de Efectivo por Actividades de Operación	9,475.6	28,197.6
Flujos de Efectivo de las Actividades de Inversión		
Origen	493.7	1,540.7
Bienes Inmuebles, Infraestructura y Construcciones en Proceso	411.3	
Bienes Muebles		
Otros Orígenes de Inversión	82.4	1,540.7
Aplicación	23,424.1	57,165.7
Bienes Inmuebles, Infraestructura y Construcciones en Proceso	16,490.5	17,681.4
Bienes Muebles	6,933.6	16,361.1
Otras Aplicaciones de Inversión		23,123.2
Flujos Netos de Efectivo por Actividades de Inversión	-22,930.4	-55,625.0
Flujo de Efectivo de las Actividades de Financiamiento		
Origen	23,524.1	31,956.2
Endeudamiento Neto	22,406.5	31,956.2
Interno		
Externo		
Otros Orígenes de Financiamiento	1,117.6	
Aplicación	6,786.8	2.8
Servicios de la Deuda		
Interno		
Externo		
Otras Aplicaciones de Financiamiento	6,786.8	2.8
Flujos Netos de Efectivo por Actividades de Financiamiento	16,737.3	31,953.4
Incremento/Disminución Neta en el Efectivo y Equivalentes al Efectivo	3,282.5	4,526.0
Efectivo y Equivalentes al Efectivo al Inicio del Ejercicio	7,399.3	2,873.3
Efectivo y Equivalentes al Efectivo al Final del Ejercicio	10,681.8	7,399.3

CUENTA PÚBLICA DEL GOBIERNO, ORGANISMOS AUXILIARES Y AUTÓNOMOS DEL ESTADO DE MÉXICO 2019

Comisión de Derechos Humanos del Estado de México
 Estado Analítico del Activo
 Del 1 de Enero al 31 de Diciembre de 2019
 (Miles de Pesos)

Concepto	Saldo Inicial	Cargos del Periodo	Abonos del Periodo	Saldo Final	Variación del Periodo
	1	2	3	4 = (1+2-3)	(4-1)
ACTIVO	119,924.2	22,314,726.1	22,245,169.6	189,480.7	69,556.5
Activo Circulante	47,946.8	22,163,221.2	22,182,345.2	28,822.8	-19,124.0
Efectivo y Equivalentes	7,399.3	11,217,537.8	11,214,255.3	10,681.8	3,282.5
Derechos a Recibir Efectivo o Equivalentes	40,073.6	10,951,195.4	10,973,128.0	18,141.0	-21,932.6
Derechos a Recibir Bienes o Servicios	473.9	-5,512.0	-5,038.1		-473.9
Inventarios					
Almacenes					
Estimación por Pérdida o Deterioro de Activos Circulantes					
Otros Activos Circulantes					
Activo No Circulante	71,977.4	151,504.9	62,824.4	160,657.9	88,680.5
Inversiones Financieras a Largo Plazo					
Derechos a Recibir Efectivo o Equivalentes a Largo Plazo					
Bienes Inmuebles, Infraestructura y Construcciones en Proceso	53,259.4	115,260.2	33,430.9	135,068.7	81,829.3
Bienes Muebles	51,550.8	36,244.7	29,311.2	58,484.3	6,933.5
Activos Intangibles					
Depreciación, Deterioro y Amortización Acumulada de Bienes	-32,832.8		82.3	-32,915.1	-82.3
Activos Diferidos					
Estimación por Pérdida o Deterioro de Activos no Circulantes					
Otros Activos no Circulantes					

Comisión de Derechos Humanos del Estado de México
 Estado Analítico de la Deuda y Otros Pasivos
 Del 1 de Enero al 31 de Diciembre de 2019
 (Miles de Pesos)

Denominación de las Deudas	Moneda de Contratación	Institución o País Acreedor	Saldo Inicial del Período	Saldo Final del Período
DEUDA PÚBLICA				
Corto Plazo				
Deuda Interna				
Instituciones de Crédito				
Títulos y Valores				
Arrendamientos Financieros				
Deuda Externa				
Organismos Financieros Internacionales				
Deuda Bilateral				
Títulos y Valores				
Arrendamientos Financieros				
<i>Subtotal a Corto Plazo</i>				
Largo Plazo				
Deuda Interna				
Instituciones de Crédito				
Títulos y Valores				
Arrendamientos Financieros				
Deuda Externa				
Organismos Financieros Internacionales				
Deuda Bilateral				
Títulos y Valores				
Arrendamientos Financieros				
<i>Subtotal a Largo Plazo</i>				
Otros Pasivos			49,243.2	42,456.4
<i>Total de Deuda y Otros Pasivos</i>			49,243.2	42,456.4

NOTAS A LOS ESTADOS FINANCIEROS

NOTAS DE DESGLOSE

1. ESTADO DE SITUACIÓN FINANCIERA

ACTIVO

- Efectivo y Equivalentes

Bancos y Tesorería

El saldo representa la disponibilidad de recursos en cuentas bancarias, en ellas se registra principalmente la operación y manejo de recursos autorizados para gasto corriente.

El saldo se integra con las siguientes cuentas:

Banco	2019	2018
Banco HSBC	1,030.7	3,642.0
Cuenta 105 Gasto Operativo	1,030.7	3,642.0
Banco BBVA	5.0	36.6
Cuenta 881 Nómina	5.0	36.6
Banco Banorte	9,646.1	3,720.7
Cuenta 554	9,646.1	3,720.7
Total Bancos	10,681.8	7,399.3
	=====	=====

- Derechos a Recibir Efectivo y Equivalentes y Bienes o Servicios

Inversiones Financieras de Corto Plazo

La integración de su saldo representa las inversiones realizadas en los bancos HSBC MEXICO, S.A., BBVA y BANORTE

El saldo se integra por las siguientes cuentas:

Inversiones Financieras de Corto Plazo	2019	2018
HSBC México 130	18,000.0	30,000.0
BBVA 990	32.1	3,483.5
Banorte 554	108.9	4,067.6
Total Inversiones Financieras de Corto Plazo	18,141.0	37,551.1
	=====	=====

Deudores Diversos

El saldo se compone de contra-recibos de ingresos del Gobierno del Estado de México y otros gastos a comprobar.

Deudores Diversos por Cobrar a Corto Plazo	2019	2018
Gobierno del Estado de México	0.0	2,521.4
Deudores Diversos Gastos por Comprobar	0.0	1.1
Total Deudores Diversos por Cobrar a Corto Plazo	0.0	2,522.5

Anticipo a Proveedores

El saldo de la cuenta de anticipo a proveedores representa los pagos anticipados realizados a los proveedores o prestadores de servicios y se integran por los siguientes conceptos:

Anticipo a Proveedores por Adquisición de Bienes y Prestación de Servicios	2019	2018
Grupo Constructor Premurhe, S.A. de S.V.	0.0	473.9
Total Anticipo a Proveedores por Adquisición de Bienes y Prestación de Servicios	0.0	473.9

Activo No Circulante

- Bienes Muebles, Inmuebles e Intangibles

Bienes Inmuebles

El saldo de esta cuenta representa el importe de los Edificios no Habitacionales y Construcciones en Proceso en Bienes Propios de la Comisión.

El terreno de las oficinas sede del Organismo, se dieron en Comodato por parte del Gobierno del Estado de México a partir del 16 de marzo de 2002.

Bienes Muebles

El saldo de esta cuenta representa el importe de los bienes muebles como: vehículos, maquinaria, equipo de oficina, equipo de cómputo propiedad de la Comisión.

Depreciación Acumulada de Bienes Inmuebles

Representa el importe de la depreciación acumulada de Edificios no Habitacionales.

Depreciación Acumulada de Bienes Muebles

Representa el importe de la depreciación acumulada de los bienes muebles como: vehículos, equipo de oficina, equipo de cómputo propiedad de la Comisión.

La depreciación representa la parte estimada de la capacidad de los activos que se han consumido durante el periodo.

La depreciación se calcula a partir del mes siguiente al de su adquisición. Los porcentajes de la depreciación son los vigentes en el Manual Único de Contabilidad Gubernamental para las dependencias y entidades Públicas del Gobierno y Municipios del Estado de México.

Inversión	Tasa Anual de Depreciación
Inmuebles	2%
Maquinaria y Equipo	10%
Equipo de Transporte	10%
Mobiliario y Equipo de Oficina	3%
Equipo de Cómputo	20%

Cabe hacer mención que para el presente ejercicio éste rubro se vio incrementado por el reconocimiento del avalúo practicado por una empresa independiente a los bienes muebles e inmuebles propiedad de esta Defensoría de Habitantes.

Para la estimación del valor comercial de los bienes, el método de valuación empleado fue principalmente el enfoque de mercado, utilizando valores de bienes comparables en el mercado abierto.

A razón de esto la depreciación de los bienes inmuebles y muebles se empezará a reconocer en enero de 2020. Los valores de los bienes así determinados quedaron de la siguiente manera:

	2019	2018
Terrenos		
Chalco	797.2	0.0
Nezahualcóyotl	1,051.8	0.0
Ecatepec	743.4	0.0
Naucalpan	0.0	0.0
Tlalnepantla	888.2	0.0
Atlacomulco	439.8	0.0
Naucalpan 2	815.8	0.0
Tenango	700.0	0.0
Cuautitlán Izcalli	436.0	0.0
Cuautitlán México	1,100.0	0.0
Total Terrenos	6,972.2	0.0
	=====	=====

CODHEM

Edificios		
Edificio Sede	70,029.2	7,784.6
Edificio Chalco	3,188.8	1,450.0
Edificio Nezahualcóyotl	4,207.2	1,500.0
Edificio Ecatepec	2,973.6	1,025.0
Edificio Naucalpan	0.0	2,300.0
Edificio Tlalhepantla	3,552.8	2,750.0
Edificio Atlacomulco	1,759.2	2,100.0
Edificio Naucalpan 2	3,263.2	2,750.0
Edificio Tenango	2,800.0	3,500.0
Edificio Cuautitlán Izcalli	1,744.0	0.0
Edificio Cuautitlán México	4,400.0	0.0
Revaluación 2007	0.0	319.4
Total de Edificios	97,918.0	25,479.0
Construcciones en Proceso	30,198.5	27,780.4
Total de Bienes Inmuebles	135,088.7	53,259.4
Equipo Contra Incendios	1,627.2	0.0
Equipo de Cómputo	12,793.4	12,658.8
Mobiliario y Equipo de Oficina	6,810.3	12,086.0
Vehículos y Equipo de Transporte	28,189.9	19,717.1
Maquinaria y Equipo	9,063.6	7,088.9
Total de Bienes Muebles	58,484.4	51,550.8
Depreciación Acumulada de Bienes Inmuebles	0.0	24,684.1
Depreciación Acumulada de Bienes Muebles	32,915.2	8,148.7
Total de Depreciación, Deterioro y Amortización Acumulada de Bienes Inmuebles y Muebles	32,915.2	32,832.8

Hasta el 31 de diciembre de 2018, no se habían registrado por separado los valores de los edificios y los terrenos, fue en 2019, que con motivo del avalúo practicado a los bienes de la Comisión, se efectuó la separación de los valores de tales bienes.

PASIVO

Proveedores por Pagar a Corto Plazo

El saldo representa las obligaciones contraídas con proveedores y prestadores de servicios por concepto del suministro de bienes y servicios, a un periodo menor de un año, las obligaciones contraídas se liquidan normalmente en un periodo de hasta 45 días y está integrado como sigue:

No.	Proveedor	2019	2018
1	Proveedor de oficinas Xinantecatl, S.A. de C.V.	1,008.6	1,601.4
2	Great Solutions CHS, S.A. de C.V.	7,830.0	
3	Gobernova, S.A. de C.V.	1,670.0	
4	Distribuidora de LIS AGA, S. de R.L. de C. V.	2,262.0	
5	Berlitz de México, S.A. de C. V.	1,078.2	
6	Fronius México, S.A. de C.V.	1,473.1	
7	Despacho de Consultores Visión y Estrategia, S.C.	4,292.0	
8	Arboil y Asociados, S.C.	1,716.8	
9	Digitcom Telecomunicaciones, S.A. de C.V.	3,987.2	
10	Minicar Toluca, S.A. de C.V.	4,239.8	
11	Micronet de México S.A. de C.V.		11,540.0
12	Construcciones y Conducciones SIGMA, S.A. de C.V.		12,598.1
13	Margarito Leonel Espinosa Espinosa		3,500.0
14	Edgar Avellaneda Ascencio		2,770.3
15	Provisión de nómina de Premio de Puntualidad		2,446.9
16	Telecomunicaciones, S.A. de C.V.		1,817.4
17	Proveedor de oficinas Xinancatecatl, S.A. de C.V.		1,604.4
18	Varios (importes Menores a 1,000.0)	9,017.7	8,040.6
	Total	38,575.4	45,919.1
		=====	=====

Retenciones y Contribuciones por Pagar a Corto Plazo

El saldo representa principalmente el importe de las retenciones realizadas a los servidores públicos por concepto de impuestos sobre sueldo y salarios, 10 por ciento sobre arrendamientos y honorarios; cuotas y aportaciones de ISSEMYM, entre otros y se integra de la siguiente forma:

Concepto	2019	2018
ISSEMYM	1,434.9	1,285.0
Retenciones a Favor de Terceros	57.2	45.0
Secretaría de Hacienda y Crédito Público (SAT)	2,284.5	1,786.6
Total	<u>3,776.6</u>	<u>3,116.6</u>
	=====	=====

2. ESTADO DE ACTIVIDADES

Ingresos de Gestión

El saldo corresponde al Presupuesto de Ingresos Autorizado para el ejercicio 2019 y se integra principalmente de Transferencias Estatales para la operación de la Comisión.

Transferencias, Asignaciones, Subsidios y Otras Ayudas

Se tuvieron ingresos por subsidios por 271 millones 81.9 miles de pesos.

Ingresos Financieros

En este rubro se tuvieron ingresos por 2 millones 748.5 miles de pesos al mes de diciembre por la inversión de recursos en instituciones bancarias.

Otros Ingresos.- En este rubro se tuvo un ingreso por 1 millón 797.2 miles de pesos.

Gastos y Otras Pérdidas

Gastos de funcionamiento.- Para la operación de la Comisión, a diciembre de 2019 se han erogado 182 millones 517.6 miles de pesos por Servicios personales, 10 millones 53.6 miles de pesos por Materiales y Suministros y 73 millones 580.8 miles de pesos por conceptos de Servicios Generales.

3. ESTADO DE VARIACIÓN EN LA HACIENDA PÚBLICA

Este estado muestra los siguientes conceptos:

Concepto	2019	2018
Aportaciones	3,308.2	3,308.2
Resultado del Ejercicio (Ahorro/Desahorro)	9,475.6	28,197.6
Resultado de Ejercicios Anteriores	68,136.9	38,821.7
Revalúos	66,103.6	353.5
Total	<u>147,024.3</u>	<u>70,681.0</u>
	=====	=====

4. ESTADO DE FLUJOS DE EFECTIVO

1.- Efectivo y equivalentes

	2019	2018
Efectivo en Bancos –Tesorería	10,681.8	7,399.3
Efectivo en Bancos- Dependencias		
Inversiones Temporales (hasta 3 meses)		
Fondos con Afectación Específica		
Depósitos de Fondos de Terceros y Otros		
Total de Efectivo y Equivalentes	10,681.8	7,399.3

2.- Adquisición de Bienes Muebles e Inmuebles

Se adquirieron Bienes muebles por 6 millones 933.6 miles de pesos.

3.- Conciliación de los Flujos de Efectivo

Integración de Flujo de Efectivo	Al 31 de Diciembre de 2019	2018
Flujos Netos por Actividades de Operación	9,475.6	28,197.6
Flujos Netos de Efectivo por Actividades de Inversión	-22,930.4	-55,625.0
Flujos Netos de Efectivo por Actividades de Financiamiento	16,737.3	31,953.4
Efectivo y Equivalentes al Efectivo al Inicio del Ejercicio	7,399.3	2,873.3
Efectivo y Equivalentes al Efectivo al Final del Ejercicio	10,681.8	7,399.3

5. CONCILIACIÓN ENTRE LOS INGRESOS PRESUPUESTARIOS Y CONTABLES, ASÍ COMO ENTRE LOS EGRESOS PRESUPUESTARIOS Y LOS GASTOS CONTABLES

Comisión de Derechos Humanos del Estado de México Conciliación entre los Ingresos Presupuestarios y Contables Correspondiente del 1 de Enero al 31 de Diciembre de 2019 (Miles de Pesos)		
1. Ingresos Presupuestarios		312,617.4
2. Más Ingresos Contables no Presupuestarios		0.0
Incremento por Variación de Inventarios		
Disminución del Exceso de Estimaciones por Pérdida o Deterioro u Obsolescencia		
Disminución del Exceso de Provisiones		
Otros Ingresos y Beneficios Varios		
Otros Ingresos Contables no Presupuestarios		
3. Menos Ingresos Presupuestarios no Contables		36,989.8
Productos de Capital		
Aprovechamientos Capital		
Ingresos Derivados de Financiamientos		
Otros ingresos presupuestarios no contables	36,989.8	
4. Ingresos Contables (4 = 1 + 2 - 3)		275,627.6

Comisión de Derechos Humanos del Estado de México
 Conciliación entre los Egresos Presupuestarios y los Gastos Contables
 Correspondiente del 1 de Enero al 31 de Diciembre de 2019
 (Miles de Pesos)

1.- Total de Egresos (Presupuestarios)		336,624.3
2.- Menos Egresos Presupuestarios no Contables		70,472.3
Mobiliario y Equipo de Administración		
Mobiliario y Equipo Educativo y Recreativo	5,174.0	
Equipo e Instrumental Médico y de Laboratorio		
Vehículos y Equipo de Transporte	8,479.5	
Equipo de Defensa y Seguridad		
Maquinaria, Otros Equipos y Herramientas	1,474.4	
Activos Biológicos		
Bienes Inmuebles	7,680.0	
Activos Intangibles		
Obra Pública en Bienes Propios	830.8	
Acciones y Participaciones de Capital		
Compra de Títulos y Valores		
Inversiones en Fideicomisos, Mandatos y Otros Análogos		
Provisiones para Contingencias y Otras Erogaciones Especiales		
Amortización de la Deuda Pública		
Adeudos de Ejercicios Fiscales Anteriores (ADEFAS)	46,833.6	
Otros Egresos Presupuestales No Contables		

3. Más Gastos Contables no Presupuestales		
Estimaciones, Depreciaciones, Deterioros, Obsolescencia y Amortizaciones		
Provisiones		
Disminución de Inventarios		
Aumento por Insuficiencia de Estimaciones por Pérdida o Deterioro u Obsolescencia		
Aumento por Insuficiencia de Provisiones		
Otros Gastos		
Otros Gastos Contables No Presupuestales		
4. Total de Gasto Contable (4 = 1 - 2 + 3)		266,152.0

NOTAS DE MEMORIA (CUENTAS DE ORDEN)

Comisión de Derechos Humanos del Estado de México		
CUENTAS DE ORDEN CONTABLES		
(Miles de Pesos)		
	<u>2019</u>	<u>2018</u>
CUENTAS DEUDORAS		
Almacén	1,320.2	1,386.9
	<u>1,320.2</u>	<u>1,386.9</u>
CUENTAS ACREEDORAS		
Artículos Disponibles por el Almacén	1,320.2	1,386.9
	<u>1,320.2</u>	<u>1,386.9</u>

Comisión de Derechos Humanos del Estado de México		
CUENTAS DE ORDEN PRESUPUESTALES		
(Miles de Pesos)		
	<u>2019</u>	<u>2018</u>
CUENTAS DEUDORAS		
Ley de Ingresos Estimada	336,624.3	261,745.4
Presupuesto de Egresos Devengado de Gasto de Funcionamiento	29,552.0	19,419.7
Presupuesto de Egresos Pagado de Gastos de Funcionamiento	236,600.0	194,401.1
Presupuesto de Egresos por Ejercer de Bienes Muebles, Inmuebles e Intangibles		-10,403.8
Presupuesto de Egresos Devengado de Bienes Muebles, Inmuebles e Intangibles	7,437.8	27,413.9
Presupuesto de Egresos Pagado de Bienes Muebles, Inmuebles e Intangibles	16,200.9	8,830.8
Presupuestos de Egresos por Ejercer de Inversión Pública		10,403.8
Presupuesto de Egresos por Ejercer de Intereses, Comisiones y Otros Gastos de la Deuda Pública		14,687.8
Presupuesto de Egresos Pagado de Intereses, Comisiones y Otros Gastos de la Deuda Pública	46,833.6	
	<u>673,248.6</u>	<u>526,498.7</u>
CUENTAS ACREEDORAS		
Ley de Ingresos por Ejecutar	24,006.9	-37,721.8
Ley de Ingresos Recaudado	312,617.4	299,467.2
Presupuesto de Egresos Aprobado de Gastos de Funcionamiento	266,152.0	213,820.8
Presupuesto de Egresos Aprobado de Intereses, Comisiones y Otros Gastos de la Deuda Pública	46,833.6	14,687.8
Presupuesto de Egresos Aprobado de Inversión Pública		10,403.8
Presupuesto de Egresos Aprobado de Bienes Muebles, Inmuebles e Intangibles	23,638.7	25,840.9
	<u>673,248.6</u>	<u>526,498.7</u>

NOTAS DE GESTIÓN ADMINISTRATIVA

1. INTRODUCCIÓN

El ejercicio 2019 estuvo impactado por la incertidumbre económica, por lo que el GEM en previsión de los efectos que pudiese tener en el presupuesto Estatal, reforzó las medidas de austeridad, racionalidad y disciplina presupuestal, con el Acuerdo para la Contención del Gasto y el Ahorro Presupuestario en la Administración Pública Estatal para el ejercicio Fiscal 2019.

2. PANORAMA ECONÓMICO FINANCIERO

La Comisión, empezó sus operaciones con la disponibilidad financiera del ejercicio anterior, y percibe mes a mes el subsidio estatal del ejercicio 2019, mismo que sirve para sufragar los gastos de las actividades que se desarrollan en la Comisión.

3. AUTORIZACIÓN E HISTORIA

Mediante decreto No. 128, de la Legislatura Local, publicado en la Gaceta del Gobierno del Estado de México, de fecha 20 de octubre de 1992, se crea el organismo público autónomo de carácter permanente, con personalidad jurídica y patrimonio propios, denominado “Comisión de Derechos Humanos del Estado de México”.

4. ORGANIZACIÓN Y OBJETO SOCIAL

La Comisión de Derechos Humanos estará constituida por:

- a) El Presidente
- b) Primera Visitaduría General
- c) Secretaría General
- d) Dirección General de Administración y Finanzas

Proteger los derechos humanos que otorga el orden jurídico mexicano, a los habitantes del Estado de México, y a los mexicanos y extranjeros que se encuentren en su territorio; asimismo, realizar lo necesario para la promoción, observancia, estudio y divulgación de los referidos derechos humanos contenidos en la Constitución Política de los Estados Unidos Mexicanos, así como los establecidos en los tratados internacionales suscritos por México.

Atribuciones

La Comisión, para el cumplimiento de su objeto, tendrá las siguientes atribuciones:

- I. Conocer de quejas o iniciar de oficio investigaciones, sobre presuntas violaciones a derechos humanos, por actos u omisiones de naturaleza administrativa de cualquier autoridad o servidor público estatal o municipal;
- II. Conocer de quejas o iniciar de oficio investigaciones, en contra de cualquier autoridad o servidor público que con su tolerancia, consentimiento o negativa a ejercer las atribuciones que legalmente le correspondan dé lugar a presuntas violaciones a derechos humanos provenientes de quienes presten servicios permitidos o concesionados por los gobiernos estatal o municipal u ofrezcan servicios al público;
- III. Sustanciar los procedimientos que correspondan, en los términos previstos por esta ley y demás disposiciones aplicables;

- IV. Solicitar a las autoridades o servidores públicos competentes, las medidas precautorias o cautelares que estime necesarias;
- V. Requerir a cualquier autoridad o servidor público, dentro del Estado, conforme a las disposiciones legales, la información sobre probables violaciones a los derechos humanos;
- VI. Procurar la medición o la conciliación entre partes a efecto de dar pronta solución al conflicto planeado, cuando la naturaleza del asunto lo permita.
- VII. Proporcionar orientación y asesoría jurídica a las personas que lo soliciten;
- VIII. Formular recomendaciones públicas no vinculatorias y demás resoluciones que contemple la ley;
- IX. Emitir pronunciamientos, recomendaciones y criterios, de carácter general, conducentes a una mejor protección de los derechos humanos.
- X. Formular informes especiales, así como las quejas o denuncias a que se refieren los artículos 102 apartado b de la Constitución Política de los Estados Unidos Mexicanos y 16 de la Constitución Política de Estado libre y soberano de México.
- XI. Realizar visitas y las acciones necesarias, a fin de procurar el debido respeto a los derechos humanos.
- XII. Las establecidas en el artículo 10 de la ley para prevenir, combatir y eliminar actos de discriminación en el Estado de México.
- XIII. Promover el respeto y la debida aplicación de los principios fundamentales de la bioética.
- XIV. Promover, dentro del ámbito de su competencia, el derecho de las personas a gozar de un medio ambiente adecuado para su desarrollo y bienestar.
- XV. Promover el pleno ejercicio, respeto, protección y promoción de los derechos humanos de niñas, niños y adolescentes conforme a lo establecido en la Constitución Política de los Estados Unidos Mexicanos, en los tratados internacionales de los que el Estado de Mexicano forma parte y en la Constitución Política del Estado libre y Soberano de México.
- XVI. Elaborar y ejecutar programas para prevenir violaciones a los derechos humanos.
- XVII. Desarrollar y ejecutar programas especiales de atención a víctimas del delito y abuso de poder, así como de personas o grupos en situación de vulnerabilidad.
- XVIII. Vigilar el debido respeto a los derechos humanos en el sistema penitenciario y de readaptación social, así como en las áreas de retención, aseguramiento de internamiento del Estado de México.
- XIX. Elaborar y ejecutar programas de investigación, estudio, capacitación, enseñanza, promoción y difusión de los derechos humanos.
- XX. Formular programa y proponer acciones que impulsen el cumplimiento dentro del Estado de México, de los instrumentos internacionales signados y ratificados por México, en materia de derechos humanos.
- XXI. Establecer y mantener canales de comunicación con autoridades e instituciones públicas Federales, Estatales o Municipales; así como con Organizaciones no Gubernamentales Nacionales e Internacionales, en materia de derechos humanos.
- XXII. Coordinar acciones con la Secretaria de Educación del Gobierno del Estado de México, con el fin de promover y fomentar la educación y cultura del reconocimiento y respeto de los derechos humanos.

- XXIII. Celebrar convenios con autoridades e instituciones públicas de los tres niveles de gobierno y organismos de defensa de los derechos humanos; así como con instituciones académicas, asociaciones culturales y sociedad civil organizada;
- XXIV. Promover la creación, abrogación, derogación, reforma o adición de ordenamientos legales; así como el mejoramiento permanente de prácticas administrativas para una mejor protección y defensa de los derechos humanos.
- XXV. Proveer lo necesario para la exacta observancia de las atribuciones que la ley orgánica municipal de Estado de México otorga a los defensores municipales de derechos humanos.
- XXVI. Proveer en el ámbito administrativo lo necesario a efecto de garantizar la exacta observancia del proceso de designación de los defensores municipales de derechos humanos, contemplado en la ley orgánica municipal del Estado de México.
- XXVII. Expedir su reglamento interno y demás disposiciones tendentes a regular su organización y funcionamiento;
- XXVIII. Otorga premios y reconocimientos en materia de derecho humano; y
- XXIX. Establecer áreas especializadas para la protección efectiva, observancia, promoción, estudio y divulgación de los derechos de niños y adolescentes.
- XXX. Garantizar un enfoque integral, transversal y con perspectiva de derechos humanos en el diseño y la instrumentación de políticas y programas de gobierno.
- XXXI. Establecer mecanismos transparentes de seguimiento y evaluación de la implementación de políticas, programas gubernamentales, legislación y compromisos derivados de tratados internacionales en la materia.
- XXXII. Promover, en coordinación con el Gobierno Federal, programas y proyectos de atención, educación, capacitación, investigación, y cultura de los derechos humanos de niñas, niños y adolescentes.
- XXXIII. Impulsar la participación de las organizaciones privadas dedicadas a la promoción y defensa de los derechos humanos de niñas, niños y adolescentes, en la ejecución de los programas estatales.
- XXXIV. Implementar el uso estratégico de las tecnologías de la información para la presentación de quejas y el seguimiento de los procedimientos que se realizan ante la Comisión.
- XXXV. Las demás que sean necesarias para el cumplimiento de sus objetivos, que se deriven de esta ley y demás ordenamientos legales.

Patrimonio

- I. Los bienes con los que se cuenta actualmente y aquellos que se destinen para el cumplimiento de sus objetivos.
- II. Los recursos que le sean asignados.
- III. Los subsidios, donaciones y aportaciones, tanto en bienes como en valores, que le otorguen los Gobiernos Federales, Estatales y Municipales.
- IV. Los bienes que adquiera a través de los procedimientos de adquisición

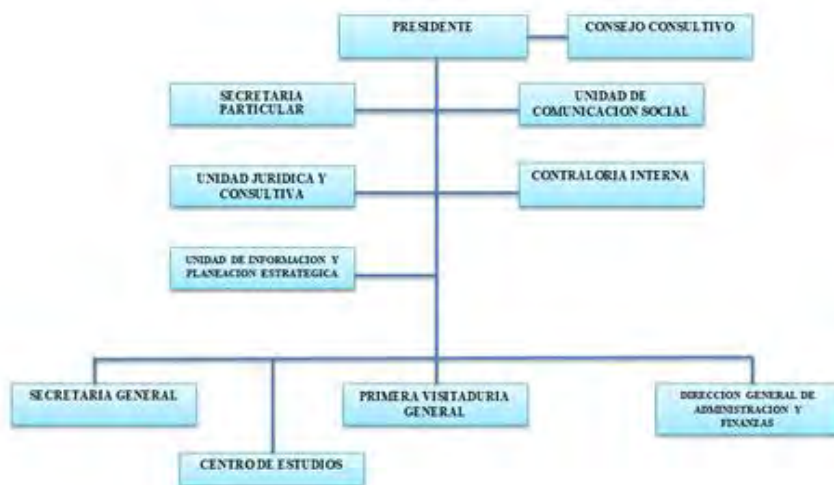
- V. Las donaciones, legados y demás aportaciones que reciba de instituciones u organismos nacionales o internacionales, públicos o privados.
- VI. Los rendimientos, recuperaciones y demás ingresos que obtengan de la inversión de los recursos a que se refieren las acciones, anteriores y;
- VII. En general, todos los bienes, derechos y obligaciones que entrañen utilidad económica o cultural, que sean susceptibles de estimación pecuniaria y que obtenga por cualquier medio legal.

Forma de Gobierno

El presidente es el representante legal y la autoridad responsable del Organismo.

La Comisión se auxilia del personal profesional, técnico y administrativo indispensable para el cumplimiento de sus atribuciones.

Organigrama



5. BASES DE PREPARACIÓN DE LOS ESTADOS FINANCIEROS

Los estados financieros y presupuestales se elaboran de conformidad con lo establecido en la Ley General de Contabilidad Gubernamental y con lo estipulado por el Manual Único de Contabilidad Gubernamental para las Dependencias y Entidades Públicas del Gobierno y Municipios del Estado de México y se ha observado la normatividad emitida por el Consejo Nacional de Armonización Contable (CONAC) y las Disposiciones Legales Aplicables.

Los estados financieros que se acompañan, fueron preparados conforme a los postulados básicos de Contabilidad Gubernamental, políticas de registro estipuladas en el Manual Único de Contabilidad Gubernamental para las Dependencias y Entidades Públicas del Gobierno y Municipios del Estado de México y de Manera Supletoria, las Normas de Información Financiera.

A continuación se describen las principales políticas contables utilizadas en la elaboración de la información financiera de la Comisión.

Bases de Preparación de los Estados Financieros

Los estados financieros han sido preparados sobre cifras históricas y hasta el 31 de diciembre de 2007 se han actualizado los inmuebles, mobiliario y equipo, así como su depreciación conforme a lo establecido en la

“Circular de la información financiera para el reconocimiento de los efectos de la inflación, que deben utilizar las entidades del sector central y auxiliar del gobierno del Estado de México”, y tomando como referencia la NIF b-10 emitida por el Consejo Mexicano para la Investigación y Desarrollo de Normas de Información Financiera A.C. y considerado que los últimos 7 años de inflación en la economía mexicana no ha rebasado el 10% anual, se ha decidido no aplicar el procedimiento de reevaluación de los estados financieros de los entes gubernamentales.

Inversiones Financieras a Corto Plazo

Las inversiones en instituciones financieras se registran a su costo de adquisición y se encuentran representadas principalmente por inversiones temporales a corto plazo, adquiridos a través de los bancos. HSBC México S.A., BBVA y Banorte.

A la fecha de los Estados Financieros quedan registrados a valor de mercado (costo más rendimientos acumulados); los rendimientos se reconocen en los resultados al cierre de cada mes.

Cuentas por Cobrar a Corto Plazo

Las cuentas por cobrar se integran por el saldo pendiente de otros gastos a comprobar.

Bienes Muebles e Inmuebles

Los bienes que integran este rubro son registrados a su costo de adquisición, construcción o avalúo en el caso de donaciones.

El terreno de las oficinas centrales se encuentra en Comodato en forma indefinida por parte del GEM.

Hasta el 31 diciembre de 2007, estos activos se actualizaron conforme a lo establecido en la “Circular de la Información Financiera para el Reconocimiento de los Efectos de la Inflación”

La depreciación se inicia a partir el mes siguiente al de la fecha de adquisición del bien, utilizado el método de línea recta aplicando los siguientes porcentajes:

Inversión	Tasa Anual de Depreciación
Inmuebles	2%
Maquinaria y Equipo	10%
Equipo de Transporte	10%
Mobiliario y Equipo de Oficina	3%
Equipo de Cómputo	20%

Tratándose de retiros y/o bajas, el costo de adquisición, su depreciación acumulada y su respectiva actualización se eliminan de las cuentas contables de inversión, registrándose en el patrimonio el valor neto en libros y en resultados la diferencia entre el valor neto en libros y el precio de venta.

Obligaciones Laborales

Las remuneraciones por el retiro de los trabajadores, pagadas en ciertos casos de despido o renuncia, se aplican al resultado del ejercicio en que se liquidan, afectando el presupuesto del mismo.

Ingresos por Subsidios

Los ingresos por subsidios de operación y/o inversión por parte del Estado de México se acreditan a los resultados del ejercicio en que se reciben.

6. POLÍTICAS DE CONTABILIDAD SIGNIFICATIVAS

Los bienes muebles e inmuebles se registran originalmente a su costo de adquisición o a valor de avalúo; de acuerdo a la circular de la información financiera para el ejercicio reconocimiento de los efectos de la inflación que deben de utilizar las Entidades de Sector Central y Auxiliar del Gobierno del Estado de México, hasta el ejercicio 2007 las cifras se actualizaron aplicándole los factores derivados del Índice Nacional de Precios al Consumidor.

7. POSICIÓN EN MONEDA EXTRANJERA Y PROTECCIÓN POR RIESGO CAMBIARIO

No Aplica.

8. REPORTE ANALÍTICO DEL ACTIVO

Todos los activos fijos tienen una vida útil; y los porcentajes de depreciación aplicados son los señalados en la política de registro, rubro “depreciaciones” del Manual Único de Contabilidad Gubernamental para las dependencias y entidades Públicas del Gobierno y Municipios del Estado de México. Durante el Ejercicio fiscal 2019, no se han presentado cambios en el porcentaje de depreciación.

Las principales variaciones del activo fijo se registraron por bajas y adquisiciones de bienes muebles e inmuebles.

9. FIDEICOMISOS, MANDATOS Y ANÁLOGOS

No Aplica.

10. REPORTE DE RECAUDACIÓN

La Comisión de Derecho Humanos del Estado de México al 31 de diciembre de 2019 obtuvo Ingresos por Transferencia, Asignaciones, Subsidios y Otras Ayudas por 271 millones 81.9 miles de pesos, así como ingresos financieros por 2 millones 748.5 miles de pesos y otros ingresos por 1 millón 797.2 miles de pesos.

11. INFORMACIÓN SOBRE LA DEUDA Y EL REPORTE ANALÍTICO DE LA DEUDA

No Aplica.

12. CALIFICACIONES OTORGADAS

No Aplica.

13. PROCESO DE MEJORA

Para el desempeño financiero y alcance de metas se han considerado las Normas y disposiciones en la materia, emitidas por las Autoridades Competentes sobre las medidas de austeridad y disciplina presupuestal; Manual

de Normas y Políticas para el Gasto Público del Gobierno del Estado de México; Acuerdo por el que se establecen las Normas Administrativas para la asignación y uso de bienes y servicios de dependencias y Organismos Auxiliares del Poder Ejecutivo Estatal; Clasificador por objeto del Gasto entre Otros.

14. INFORMACIÓN POR SEGMENTOS

No Aplica.

15. EVENTOS POSTERIORES AL CIERRE

No Aplica.

16. PARTES RELACIONADAS

No Aplica.

17. RESPONSABILIDAD SOBRE LA PRESENTACIÓN RAZONABLE DE LOS ESTADOS FINANCIEROS

“Bajo protesta de decir verdad declaramos que los Estados Financieros y sus notas, son razonablemente correctos y son responsabilidad del emisor”.

El Despacho Liconsa Salgado y Asociados, dictaminó los Estados Financieros de la Comisión de Derechos Humanos del Estado de México al 31 de Diciembre de 2019, mediante el cual expresa la opinión de que presentan razonablemente, en todos los aspectos materiales, la situación financiera de la Comisión.

INFORMACIÓN PRESUPUESTARIA

CODHEM

Comisión de Derechos Humanos del Estado de México
Ingresos y Egresos
Del 1 de Enero al 31 de Diciembre de 2019
(Miles de pesos)

CONCEPTO	PRESUPUESTO AUTORIZADO	%	AMPLIACIÓN	REDUCCIÓN	AUTORIZADO FINAL	%	PRESUPUESTO EJERCIDO	%	VARIACIÓN INICIAL	%	VARIACIÓN MODIFICADO	%
INGRESOS:	286,570.8	100.0	50,053.6		336,624.4	100.0	312,617.4	100.0	26,046.6	9.1	(24,007.0)	(7.1)
Superávit Ejercicio Anterior												
Ordinarios	286,570.8	100.0	3,220.0		289,790.8	86.1	275,627.6	88.2	(10,943.2)	(3.8)	(14,163.2)	(4.9)
Estatales	286,570.8	100.0	3,220.0		289,790.8	86.1	275,627.6	88.2	(10,943.2)	(3.8)	(14,163.2)	(4.9)
- Tributarios												
Impuestos sobre Erogaciones												
Impuestos sobre Tenencia												
Otros Impuestos y Accesorios												
- No Tributarios	2,336.9	0.8			2,336.9	0.7	2,748.5	0.9	411.6		411.6	
Derechos												
Sector Central												
Organismos Auxiliares												
Aportaciones de Mejoras												
Productos												
Aprovehimientos												
Ingresos Financieros	2,336.9	0.8			2,336.9	0.7	2,748.5	0.9	411.6		411.6	
Aportaciones y Cuotas de Seguridad Social												
Ingreso por Venta de Bienes y Servicios							1,797.2	0.6	1,797.2		1,797.2	
Transferencias Asignaciones, Subsidio y Otras Ayudas	284,233.9	99.2	3,220.0		287,453.9	85.4	271,081.9	86.7	(13,152.0)	(4.6)	(16,372.0)	(5.7)
Federales												
Participaciones Federales												
Fondos de Aportaciones Ramo 33												
Otros Apoyos Federales												
Extraordinarios			46,833.6		46,833.6	13.9	36,989.8	11.8	36,989.8		(9,843.8)	(21.0)
Generación de Adefas			46,833.6		46,833.6	13.9	36,989.8	11.8	36,989.8		(9,843.8)	(21.0)
Financiamientos												
EGRESOS:	286,570.8	100.0	50,053.6		336,624.4	100.0	336,624.3	100.0	(50,053.5)	(17.5)	0.1	
Poderes Legislativo y Judicial												
Poder Legislativo												
Poder Judicial												
Gasto Total de Poder Ejecutivo	286,570.8	100.0	50,053.6		336,624.4	100.0	336,624.3	100.0	(50,053.5)	(17.5)	0.1	
Gasto Programable:	286,570.8	100.0	3,220.0		289,790.8	86.1	289,790.7	86.1	(3,219.9)	(1.1)	0.1	
Gasto Corriente							266,151.9	79.1	(266,151.9)		(266,151.9)	
Servicios Personales							182,517.6	54.2	(182,517.6)		(182,517.6)	
Gasto Operativo							83,634.3	24.8	(83,634.3)		(83,634.3)	
Materiales y Suministros							10,053.6	3.0	(10,053.6)		(10,053.6)	
Servicios Generales							73,580.7	21.9	(73,580.7)		(73,580.7)	
Transferencias	286,570.8	100.0	3,220.0		289,790.8	86.1			286,570.8	100.0	289,790.8	100.0
Organismos Autonomos	286,570.8	100.0	3,220.0		289,790.8	86.1			286,570.8	100.0	289,790.8	100.0
Subsidios y Apoyos												
Inversión Pública							23,638.8	7.0	(23,638.8)		(23,638.8)	
Bienes Muebles e Inmuebles							22,808.0	6.8	(22,808.0)		(22,808.0)	
Obra Pública							830.8	0.2	(830.8)		(830.8)	
Inversión Financiera												
Gasto No Programable			46,833.6		46,833.6	13.9	46,833.6	13.9	(46,833.6)			
Transferencias a Municipios												
Participaciones												
Aportaciones del Ramo 33												
Convenios												
Deuda Pública			46,833.6		46,833.6	13.9	46,833.6	13.9	(46,833.6)			
Costo Financiero de la Deuda												
Amortizaciones												
Pago de Adefas			46,833.6		46,833.6		46,833.6	13.9				
Superávit(+)/ Deficit (-)									(24,006.9)			
% de los Ingresos									(7.7)			

CUENTA PÚBLICA DEL GOBIERNO, ORGANISMOS AUXILIARES Y AUTÓNOMOS DEL ESTADO DE MÉXICO 2019

Comisión de Derechos Humanos del Estado de México
Estado Analítico de Ingresos
Del 1 de Enero al 31 de Diciembre de 2019
(Miles de Pesos)

Rubro de Ingresos	Ingreso					Diferencia (6= 5 - 1)
	Estimado	Ampliaciones y Reducciones	Modificado	Devengado	Recaudado	
	(1)	(2)	(3= 1 + 2)	(4)	(5)	
Impuestos						
Cuotas y Aportaciones de Seguridad Social						
Contribuciones de Mejoras						
Derechos						
Productos				2,748.5	2,748.5	2,748.5
Aprovechamientos						
Ingresos por Ventas de Bienes, Prestación de Servicios y Otros Ingresos				1,797.2	1,797.2	1,797.2
Participaciones, Aportaciones, Convenios, Incentivos Derivados de la Colaboración Fiscal y Fondos Distintos de Aportaciones						
Transferencias, Asignaciones, Subsidios y Subvenciones, y Pensiones y Jubilaciones	286,570.8	3,220.0	289,790.8	271,081.9	271,081.9	-15,488.9
Ingresos Derivados de Financiamientos		46,833.6	46,833.6	36,989.8	36,989.8	36,989.8
Total	286,570.8	50,053.6	336,624.4	312,617.4	312,617.4	
				Ingresos excedentes ¹		26,046.6

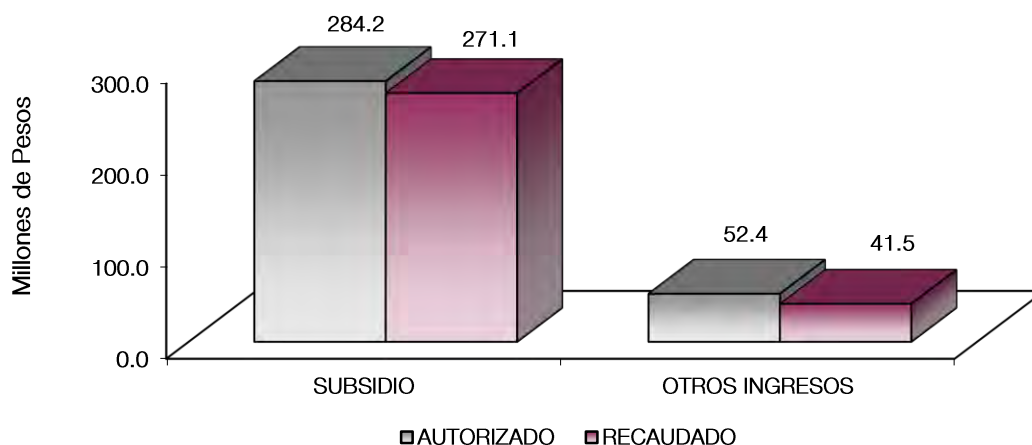
Estado Analítico de Ingresos por Fuente de Financiamiento	Ingreso					Diferencia (6= 5 - 1)
	Estimado	Ampliaciones y Reducciones	Modificado	Devengado	Recaudado	
	(1)	(2)	(3= 1 + 2)	(4)	(5)	
Ingresos del Poder Ejecutivo Federal o Estatal y de los Municipios						
Impuestos						
Cuotas y Aportaciones de Seguridad Social						
Contribuciones de Mejoras						
Derechos						
Productos ¹						
Aprovechamientos ²						
Participaciones, Aportaciones, Convenios, Incentivos Derivados de la Colaboración Fiscal y Fondos Distintos de Aportaciones						
Transferencias, Asignaciones, Subsidios y Subvenciones, y Pensiones y Jubilaciones						
Ingresos de los Entes Públicos de los Poderes Legislativo y Judicial, de los Organos Autónomos y del Sector Paraestatal o Paramunicipal, así como de las empresas Productivas del Estado	286,570.8	3,220.0	289,790.8	275,627.6	275,627.6	-10,943.2
Cuotas y Aportaciones de Seguridad Social						
Productos ¹				2,748.5	2,748.5	2,748.5
Ingresos por Ventas de Bienes, Prestación de Servicios y Otros Ingresos ³				1,797.2	1,797.2	1,797.2
Transferencias, Asignaciones, Subsidios y Subvenciones, y Pensiones y Jubilaciones	286,570.8	3,220.0	289,790.8	271,081.9	271,081.9	-15,488.9
Ingresos Derivados de Financiamiento		46,833.6	46,833.6	36,989.8	36,989.8	36,989.8
Ingresos Derivados de Financiamientos		46,833.6	46,833.6	36,989.8	36,989.8	36,989.8
Total	286,570.8	50,053.6	336,624.4	312,617.4	312,617.4	
				Ingresos excedentes ¹		26,046.6

Comisión de Derechos Humanos del Estado de México

INGRESOS

(Miles de Pesos)

INGRESOS	PREVISTO	PRESUPUESTO 2019		TOTAL AUTORIZADO	RECAUDADO	VARIACIÓN	
		ASIGNACIONES Y/O AMPLIACIONES	REDUCCIONES Y/O DISMINUCIONES			IMPORTE	%
PARTICIPACIONES, APORTACIONES, TRANSFERENCIAS, ASIGNACIONES, SUBSIDIOS Y OTRAS AYUDAS	284,233.9			284,233.9	271,081.9	13,152.0	4.6
Subsidio	284,233.9			284,233.9	271,081.9	13,152.0	4.6
OTROS INGRESOS Y BENEFICIOS	2,336.9	50,053.6		52,390.5	41,535.5	10,855.0	20.7
Ingresos Financieros	2,336.9	3,220.0		5,556.9	2,748.5	2,808.4	50.5
Pasivos que se Generen como Resultado de Erogaciones que se Devenguen en el Ejercicio Fical pero que Queden Pendientes de Liquidar al Cierre del Mismo		46,833.6		46,833.6	38,787.0	8,046.6	17.2
T O T A L	286,570.8	50,053.6		336,624.4	312,617.4	24,007.0	7.1



NOTAS AL PRESUPUESTO DE INGRESOS

INGRESOS

Se tuvo previsto recaudar ingresos por 286 millones 570.8 miles de pesos, teniendo ampliaciones presupuestales no líquidas netas por 50 millones 53.6 miles de pesos, determinándose un total autorizado de 336 millones 624.4 miles de pesos, de los cuales se recaudaron 312 millones 617.4 miles de pesos.

PARTICIPACIONES, APORTACIONES, TRANSFERENCIAS, ASIGNACIONES SUBSIDIOS Y OTRAS AYUDAS

Subsidio

Se tuvo previsto recaudar 284 millones 233.9 miles de pesos, de los cuales se recaudaron al 271 millones 81.9 miles de pesos.

OTROS INGRESOS Y BENEFICIOS

Se tuvo previsto 2 millones 336.9 miles de pesos, se dieron ampliaciones por 50 millones 53.6 miles de pesos, obteniendo un presupuesto autorizado por 52 millones 390.5 miles de pesos, de los cuales se recaudaron 41 millones 535.5 miles de pesos.

CODHEM

Comisión de Derechos Humanos del Estado de México
Estado Analítico del Ejercicio del Presupuesto de Egresos
Clasificación por Objeto del Gasto (Capítulo y Concepto)
Del 1 de Enero al 31 de Diciembre de 2019
(Miles de Pesos)

Concepto	Egresos					Subejercicio 6 = (3 - 4)
	Aprobado	Ampliaciones/ (Reducciones)	Modificado	Devengado	Pagado	
	1	2	3 = (1 + 2)	4	5	
Servicios Personales	179,297.6	3,220.1	182,517.7	182,517.7	182,517.6	-
Remuneraciones al Personal de Carácter Permanente	83,695.1	6,515.1	77,180.0	77,180.0	77,179.9	-
Remuneraciones al Personal de Carácter Transitorio	61.8	580.6	642.4	642.4	642.4	-
Remuneraciones Adicionales y Especiales	63,947.0	5,953.6	69,900.6	69,900.6	69,900.6	-
Seguridad Social	20,934.7	1,843.6	22,778.3	22,778.3	22,778.3	-
Otras Prestaciones Sociales y Económicas	8,995.3	470.3	9,465.6	9,465.6	9,465.6	-
Previsiones	-	-	-	-	-	-
Pago de Estímulos a Servidores Públicos	1,663.7	887.1	2,550.8	2,550.8	2,550.8	-
Materiales y Suministros	36,384.4	26,330.8	10,053.6	10,053.6	9,472.8	-
Materiales de Administración, Emisión de Documentos y Artículos Oficiales	12,216.0	10,073.2	2,142.8	2,142.8	2,142.8	-
Alimentos y Utensilios	-	7.6	7.6	7.6	7.6	-
Materias Primas y Materiales de Producción y Comercialización	-	-	-	-	-	-
Materiales y Artículos de Construcción y de Reparación	6,638.1	5,500.0	1,138.1	1,138.1	1,036.3	-
Productos Químicos, Farmacéuticos y de Laboratorio	9.6	10.4	20.0	20.0	20.0	-
Combustibles, Lubricantes y Aditivos	3,683.5	271.5	3,412.0	3,412.0	3,178.1	-
Vestuario, Blancos, Prendas de Protección y Artículos Deportivos	5,997.4	4,954.3	1,043.1	1,043.1	813.9	-
Materiales y Suministros Para Seguridad	-	0.8	0.8	0.8	0.8	-
Herramientas, Refacciones y Accesorios Menores	7,839.8	5,550.6	2,289.2	2,289.2	2,273.3	-
Servicios Generales	62,880.8	10,699.9	73,580.7	73,580.7	44,609.6	-
Servicios Básicos	2,535.1	397.4	2,137.7	2,137.7	2,119.9	-
Servicios de Arrendamiento	1,750.8	51.7	1,699.1	1,699.1	1,635.6	-
Servicios Profesionales, Científicos, Técnicos y Otros Servicios	47,119.9	3,310.9	43,809.0	43,809.0	16,751.9	-
Servicios Financieros, Bancarios y Comerciales	1,189.2	214.6	974.6	974.6	974.6	-
Servicios de Instalación, Reparación, Mantenimiento y Conservación	3,231.6	8,522.0	11,753.6	11,753.6	10,879.5	-
Servicios de Comunicación Social y Publicidad	2,242.1	1,337.3	3,579.4	3,579.4	3,501.7	-
Servicios de Traslado y Viáticos	765.6	824.4	1,590.0	1,590.0	1,590.0	-
Servicios Oficiales	439.2	1,529.6	1,968.8	1,968.8	1,800.1	-
Otros Servicios Generales	3,607.3	2,461.2	6,068.5	6,068.5	5,356.3	-
Transferencias, Asignaciones, Subsidios y Otras Ayudas	-	-	-	-	-	-
Transferencias Internas y Asignaciones al Sector Público	-	-	-	-	-	-
Transferencias al Resto del Sector Público	-	-	-	-	-	-
Subsidios y Subvenciones	-	-	-	-	-	-
Ayudas Sociales	-	-	-	-	-	-
Pensiones y Jubilaciones	-	-	-	-	-	-
Transferencias a Fideicomisos, Mandatos y Otros Análogos	-	-	-	-	-	-
Transferencias a la Seguridad Social	-	-	-	-	-	-
Donativos	-	-	-	-	-	-
Transferencias al Exterior	-	-	-	-	-	-
Bienes Muebles, Inmuebles e Intangibles	8,008.0	14,800.0	22,808.0	22,808.0	15,370.1	-
Mobiliario y Equipo de Administración	6,973.6	2,019.7	4,953.9	4,953.9	3,224.2	-
Mobiliario y Equipo Educativo y Recreativo	-	220.1	220.1	220.1	220.1	-
Equipo e Instrumental Médico y de Laboratorio	-	-	-	-	-	-
Vehículos y Equipo de Transporte	354.4	8,125.2	8,479.6	8,479.6	4,239.8	-
Equipo de Defensa y Seguridad	-	-	-	-	-	-
Maquinaria, Otros Equipos y Herramientas	-	1,474.4	1,474.4	1,474.4	6.0	-
Activos Biológicos	-	-	-	-	-	-
Bienes Inmuebles	-	7,680.0	7,680.0	7,680.0	7,680.0	-
Activos Intangibles	680.0	680.0	-	-	-	-
Inversión Pública	-	830.8	830.8	830.8	830.8	-
Obra Pública en Bienes de Dominio Público	-	830.8	830.8	830.8	830.8	-
Obra Pública en Bienes Propios	-	-	-	-	-	-
Proyectos Productivos y Acciones de Fomento	-	-	-	-	-	-
Inversiones Financieras y Otras Provisiones	-	-	-	-	-	-
Inversiones Para el Fomento de Actividades Productivas	-	-	-	-	-	-
Acciones y Participaciones de Capital	-	-	-	-	-	-
Compra de Títulos y Valores	-	-	-	-	-	-
Concesión de Préstamos	-	-	-	-	-	-
Inversiones en Fideicomisos, Mandatos y Otros Análogos	-	-	-	-	-	-
Otras Inversiones Financieras	-	-	-	-	-	-
Provisiones para Contingencias y Otras Erogaciones Especiales	-	-	-	-	-	-
Participaciones y Aportaciones	-	-	-	-	-	-
Participaciones	-	-	-	-	-	-
Aportaciones	-	-	-	-	-	-
Convenios	-	-	-	-	-	-
Deuda Pública	-	46,833.6	46,833.6	46,833.6	46,833.6	-
Amortización de la Deuda Pública	-	-	-	-	-	-
Intereses de la Deuda Pública	-	-	-	-	-	-
Comisiones de la Deuda Pública	-	-	-	-	-	-
Gastos de la Deuda Pública	-	-	-	-	-	-
Costo por Coberturas	-	-	-	-	-	-
Apoyos Financieros	-	-	-	-	-	-
Adeudos de Ejercicios Fiscales Anteriores (Adefas)	-	46,833.6	46,833.6	46,833.6	46,833.6	-
Total del Gasto	286,570.8	50,053.6	336,624.4	336,624.4	299,634.5	-

Comisión de Derechos Humanos del Estado de México
Estado Analítico del Ejercicio del Presupuesto de Egresos
Clasificación Administrativa
Del 1 de Enero al 31 de Diciembre de 2019
(Miles de pesos)

Concepto	Egresos					Subejercicio 6 = (3 - 4)
	Aprobado	Ampliaciones/ (Reducciones)	Modificado	Devengado	Pagado	
	1	2	3 = (1 + 2)	4	5	
Poder Ejecutivo			-			-
Poder Legislativo			-			-
Poder Judicial			-			-
Órganos Autónomos	286,570.8	50,053.6	336,624.4	336,624.4	299,634.5	-
Total del Gasto	286,570.8	50,053.6	336,624.4	336,624.4	299,634.5	-

Comisión de Derechos Humanos del Estado de México
Estado Analítico del Ejercicio del Presupuesto de Egresos
Clasificación Funcional (Finalidad y Función)
Del 1 de Enero al 31 de Diciembre de 2019
(Miles de Pesos)

Concepto	Egresos					Subejercicio 6 = (3 - 4)
	Aprobado	Ampliaciones/ (Reducciones)	Modificado	Devengado	Pagado	
	1	2	3 = (1 + 2)	4	5	
Gobierno	286,570.8	3,220.0	289,790.8	289,790.8	252,800.9	-
Legislación			-			-
Justicia	286,570.8	3,220.0	289,790.8	289,790.8	252,800.9	-
Coordinación de la Política de Gobierno			-			-
Relaciones Exteriores			-			-
Asuntos Financieros y Hacendarios			-			-
Seguridad Nacional			-			-
Asuntos de Orden Público y de Seguridad Interior			-			-
Otros Servicios Generales			-			-
Desarrollo Social			-			-
Protección Ambiental			-			-
Vivienda y Servicios a la Comunidad			-			-
Salud			-			-
Recreación, Cultura y Otras Manifestaciones Sociales			-			-
Educación			-			-
Protección Social			-			-
Otros Asuntos Sociales			-			-
Desarrollo Económico			-			-
Asuntos Económicos, Comerciales y Laborales en General			-			-
Agropecuaria, Silvicultura, Pesca y Caza			-			-
Combustibles y Energía			-			-
Minería, Manufacturas y Construcción			-			-
Transporte			-			-
Comunicaciones			-			-
Turismo			-			-
Ciencia, Tecnología e Innovación			-			-
Otras Industrias y Otros Asuntos Económicos			-			-
Otras no Clasificadas en Funciones Anteriores		46,833.6	46,833.6	46,833.6	46,833.6	-
Transacciones de la Deuda Pública / Costo Financiero de la Deuda			-			-
Transferencias, Participaciones y Aportaciones entre Diferentes Niveles y Órdenes de Gobierno			-			-
Sanearamiento del Sistema Financiero			-			-
Adeudos de Ejercicios Fiscales Anteriores		46,833.6	46,833.6	46,833.6	46,833.6	-
Total del Gasto	286,570.8	50,053.6	336,624.4	336,624.4	299,634.5	-

Comision de Derechos Humanos del Estado de Mexico
 Endeudamiento Neto
 Del 1 de Enero al 31 de Diciembre de 2019
 (Miles de Pesos)

Identificación de Crédito o Instrumento	Contratación/Colocación	Amortización	Endeudamiento Neto
	A	B	C = A - B
Créditos Bancarios			
			-
			-
			-
			-
			-
			-
Total Créditos Bancarios	-	-	-

Otros Instrumentos de Deuda			
			-
			-
			-
			-
			-
			-
Total Otros Instrumentos de Deuda	-	-	-

TOTAL	-	-	-
-------	---	---	---

Comisión de Derechos Humanos del Estado de México
 Intereses de la Deuda
 Del 1 de Enero al 31 de Diciembre de 2019
 (Miles de Pesos)

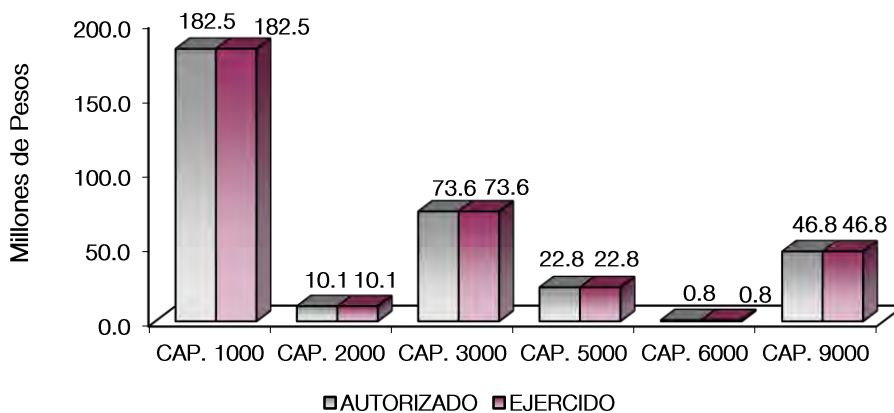
Identificación de Crédito o Instrumento	Devengado	Pagado
Créditos Bancarios		
Total de Intereses de Créditos Bancarios	-	-

Otros Instrumentos de Deuda		
Total de Intereses de Otros Instrumentos de Deuda	-	-

TOTAL	-	-
-------	---	---

Comisión de Derechos Humanos del Estado de México
EGRESOS POR CAPÍTULO
(Miles de Pesos)

EGRESOS	PREVISTO	PRESUPUESTO 2019		TOTAL AUTORIZADO	EJERCIDO	VARIACIÓN	
		ASIGNACIONES Y/O AMPLIACIONES	REDUCCIONES Y/O DISMINUCIONES			IMPORTE	%
Servicios Personales	179,297.6	36,523.2	33,303.1	182,517.7	182,517.7		
Materiales y Suministros	36,384.4	24,404.8	50,735.6	10,053.6	10,053.6		
Servicios Generales	62,880.8	63,485.8	52,785.8	73,580.8	73,580.8		
Bienes Muebles, Inmuebles e Intangibles	8,008.0	27,606.9	12,806.9	22,808.0	22,808.0		
Inversión Pública		1,661.5	830.8	830.7	830.7		
Deuda Pública		46,833.6		46,833.6	46,833.6		
T O T A L	286,570.8	200,515.8	150,462.2	336,624.4	336,624.4		



NOTAS AL PRESUPUESTO DE EGRESOS

EGRESOS

Inicialmente se autorizaron 286 millones 570.8 miles de pesos, teniendo además ampliaciones y traspasos netos de más por 50 millones 53.6 miles de pesos, determinándose un presupuesto modificado de 336 millones 624.4 miles de pesos. Los cuales se ejercieron en su totalidad.

SERVICIOS PERSONALES

Para este capítulo se autorizaron inicialmente 179 millones 297.6 miles de pesos, existiendo ampliaciones reducciones traspasos internos por 3 millones 220.1 miles de pesos, obteniéndose un presupuesto modificado de 182 millones 517.7 mil de pesos los cuales se ejercieron en su totalidad.

MATERIALES Y SUMINISTROS

Se obtuvo un total autorizado de 36 millones 384.4 mil pesos existiendo ampliaciones, reducciones y traspasos internos de menos por 26 millones 330.8 miles de pesos, determinándose un presupuesto modificado de 10 millones 53.6 mil pesos, los cuales se ejercieron en su totalidad.

SERVICIOS GENERALES

Para este capítulo se autorizaron inicialmente 62 millones 880.8 miles de pesos, así como ampliaciones y traspasos netos de más por 10 millones 700 mil pesos con lo que se determinó un presupuesto modificado de 73 millones 580.8 miles de pesos, los cuales se ejercieron en su totalidad.

BIENES MUEBLES, INMUEBLES E INTANGIBLES

Para este capítulo se autorizaron inicialmente 8 millones 8 mil de pesos existiendo ampliaciones y reducciones netas de más por 14 millones 800 mil pesos, los cuales se efectuaron quedando un presupuesto modificado por 22 millones 808 mil pesos, los cuales se ejercieron en su totalidad.

INVERSIÓN PÚBLICA

Por este capítulo se dieron ampliaciones y reducciones de más por 830.7 miles de pesos, los cuales se aplicaron en su totalidad.

DEUDA PÚBLICA

Por este capítulo se dieron ampliaciones y reducciones de más por 46 millones 833.6 miles de pesos, los cuales se ejercieron en su totalidad.

INFORMACIÓN PRESUPUESTAL

Comisión de Derechos Humanos del Estado de México
EGRESOS POR OBJETO DEL GASTO
(Miles de Pesos)

CAPÍTULO Y OBJETO DEL GASTO	PRESUPUESTO 2019			TOTAL AUTORIZADO	EJERCIDO	VARIACIÓN
	PREVISTO	ASIGNACIONES Y/O AMPLIACIONES	REDUCCIONES Y/O DISMINUCIONES			
SERVICIOS PERSONALES	179,297.6	36,523.3	33,303.3	182,517.6	182,517.6	
Sueldo Base	83,695.1	9,027.6	15,542.8	77,179.9	77,179.9	
Compensación por Servicio Social	61.8	611.5	30.9	642.4	642.4	
Prima por Años de Servicio	528.3	244.3	108.7	663.9	663.9	
Prima de Antigüedad	51.5	37.5	51.5	37.5	37.5	
Prima Vacacional	4,922.2	1,463.8	1,102.3	5,283.7	5,283.7	
Aguinaldo	11,819.4	3,890.6	2,769.2	12,940.8	12,940.8	
Vacaciones no Disfrutadas por Finiquito	120.0	22.6	78.6	64.0	64.0	
Prima Dominical	12.4		8.2	4.2	4.2	
Remuneraciones por Horas Extraordinarias	18.0	1.5	7.7	11.8	11.8	
Compensación		74.7		74.7		
Compensación por Servicios Especiales	1,236.0	1,170.1	1,236.0	1,170.1	1,170.1	
Compensación por Retabulación	5,339.7	628.4	793.1	5,175.0	5,175.0	
Gratificación	34,277.0	10,347.2	7,498.1	37,126.1	37,126.1	
Gratificación por Convenio	5,198.6	2,387.2	631.4	6,954.4	6,954.4	
Gratificación por Productividad	423.9	10.9	40.2	394.6	394.6	
Aportaciones de Servicio de Salud	9,296.7	2,474.8	1,549.0	10,222.5	10,222.5	
Aportaciones al Sistema Solidario de Reparto	6,898.2	784.4	105.7	7,576.9	7,576.9	
Aportaciones del Sistema de Capitalización Individual	1,332.4	249.7	17.9	1,564.2	1,564.2	
Aportaciones para Financiar los Gastos Generales de Administración del ISSEMyM	813.5	92.5	12.5	893.5	893.5	
Aportaciones para Riesgo de Trabajo	1,385.2	34.1	212.4	1,206.9	1,206.9	
Seguros y Fianzas	1,208.8	360.0	254.6	1,314.2	1,314.2	
Seguro de Separación Individualizado	6,686.4	223.3	485.3	6,424.4	6,424.4	
Liquidaciones por Indemnizaciones, por Sueldos y Salarios Caídos	150.0	299.7		449.7	449.7	
Prima por Jubilación	113.3	140.3	56.7	196.9	196.9	
Otros Gastos Derivados de Convenio	129.8		56.8	73.0	73.0	
Elaboración de Tesis	39.1	18.0	21.5	35.6	35.6	
Dispensa	1,876.7	457.8	48.5	2,286.0	2,286.0	
Reconocimiento a Servidores Públicos	130.0	187.7	9.2	308.5	308.5	
Estímulos por Puntualidad y Asistencia	1,533.6	1,283.1	574.5	2,242.2	2,242.2	
MATERIALES Y SUMINISTROS	36,384.4	24,404.8	50,735.6	10,053.6	10,053.6	
Materiales y Útiles de Oficina	7,639.2	10,359.9	17,220.6	778.5	778.5	
Enseres de Oficina	2,654.8	10.5	2,588.0	77.3	77.3	
Material y Útiles de Imprenta y Reproducción		39.0		39.0	39.0	
Materiales y Útiles para el Procesamiento en Equipos y Bienes Informáticos	682.0	440.3	226.8	895.5	895.5	
Material de Información	120.0	6.6	115.1	11.5	11.5	
Material y Enseres de Limpieza	1,083.4	95.8	969.8	209.4	209.4	
Material Didáctico		2.9		2.9	2.9	
Material para Identificación y Registro	36.6	124.3	32.5	128.4	128.4	
Utensilios para el Servicio de Alimentación		36.5	28.9	7.6	7.6	
Cal, yeso y productos para la construcción		6.7		6.7	6.7	
Material Eléctrico y Electrónico	223.2	1.6	83.8	141.0	141.0	
Artículos Metálicos para construcción		97.1	.3	96.8	96.8	
Materiales Complementarios	3,539.6	304.8	3,337.2	507.2	507.2	
Material de Señalización	174.0	37.8	157.4	54.4	54.4	
Árboles y Plantas de Ornato	2,091.7	23.7	2,018.8	96.6	96.6	
Materiales de Construcción	300.0	88.4	211.6	176.8	176.8	
Estructuras y manufacturas para todo tipo de construcción	309.6		250.8	58.8	58.8	
Materiales, Accesorios y Suministros Médicos	9.6	13.6	3.2	20.0	20.0	
Combustibles, Lubricantes y Aditivos	3,683.5	482.4	753.9	3,412.0	3,412.0	
Vestuario y Uniformes	5,992.4	382.3	5,382.7	992.0	992.0	
Prendas de Seguridad y Protección Personal	5.0	10.8	4.0	11.8	11.8	
Artículos Deportivos		39.3		39.3	39.3	
Prendas de protección		.8		.8	.8	
Refacciones, accesorios y herramientas		175.6		175.6	175.6	
Refacciones y Accesorios Menores de Edificios	2,047.4	7.5	2,044.4	10.5	10.5	
Refacciones y Accesorios para Equipo de Cómputo		135.7		135.7	135.7	
Refacciones y Accesorios Menores para Equipo de Transporte	3,984.0	194.2	3,412.7	765.5	765.5	
Artículos para la Extinción de Incendios		44.3		44.3	44.3	
Otros Enseres	1,808.4	11,242.4	11,893.1	1,157.7	1,157.7	
SERVICIOS GENERALES	62,880.8	63,465.7	52,785.6	73,580.9	73,580.7	
Servicio de Energía Eléctrica	936.4	8.6	699.9	245.1	245.1	
Gas		1.0		1.0	1.0	
Servicio de Agua	216.0	138.4	77.6	276.8	276.8	

CUENTA PÚBLICA DEL GOBIERNO, ORGANISMOS AUXILIARES Y AUTÓNOMOS DEL ESTADO DE MÉXICO 2019

CAPÍTULO Y OBJETO DEL GASTO	PRESUPUESTO 2019					VARIACIÓN
	PREVISTO	ASIGNACIONES Y/O AMPLIACIONES	REDUCCIONES Y/O DISMINUCIONES	TOTAL AUTORIZADO	EJERCIDO	
Servicio de Telefonía Convencional	783.6	420.0		1,203.6	1,203.6	
Servicio de Telefonía Celular	79.8	27.2		107.0	107.0	
Servicios de Radiolocalización y Telecomunicación	201.3	16.1	167.3	50.1	50.1	
Servicios de conducción de señales analógicas y digitales		25.9	1.6	24.3	24.3	
Servicios de Acceso a Internet		2.6		2.6	2.6	
Servicio Postal y Telegráfico	318.0	2.2	92.8	227.4	227.4	
Arrendamiento de Edificios y Locales	1,152.0	346.1		1,498.1	1,498.1	
Arrendamiento de Equipo y bienes informáticos	598.8	2.0	473.6	127.2	127.2	
Arrendamiento de Equipo y bienes informáticos		47.0		47.0	47.0	
Arrendamiento de Activos Intangibles		26.8		26.8	26.8	
Asesorías Asociadas a Convenios o Acuerdos	749.2	18,050.2		18,799.4	18,799.4	
Servicios Informáticos	17,420.0	14,994.5	16,973.8	15,440.7	15,440.7	
Capacitación	25,051.9	3,585.6	25,965.5	2,672.0	2,672.0	
Servicios de Apoyo Administrativo y Fotocopiado	259.2	74.2	24.0	309.4	309.4	
Impresiones de Documentos Oficiales para la Prestación de Servicios Públicos, Identificación, Formatos Administrativos y Fiscal	31.2	.3	14.3	17.2	17.2	
Servicios de Vigilancia	3,608.4	2,961.8		6,570.2	6,570.2	
Servicios Profesionales		34.8	34.8			
Servicios Bancarios y Financieros	36.0	338.4	.3	374.1	374.1	
Seguros de responsabilidad patrimonial y fianzas		127.1	8.8	118.3	118.3	
Seguros y Fianzas	1,153.2		671.0	482.2	482.2	
Reparación y Mantenimiento de Inmuebles	192.0	5,252.9	2,488.9	2,956.0	2,956.0	
Adaptación de locales, almacenes, bodegas y edificios		4,523.2		4,523.2	4,523.2	
Reparación, Mantenimiento e Instalación de Mobiliario y Equipo de Oficina		5.0		5.0	5.0	
Reparación, Instalación y Mantenimiento de Bienes Informáticos Microfilmación y Tecnologías de la Información	123.6	23.9	114.3	33.2	33.2	
Reparación y Mantenimiento de Vehículos Terrestres, Aéreos y Lacustres	786.0	25.8	241.0	570.8	570.8	
Reparación, Instalación y Mantenimiento de Máquinaria, Equipo Instrumental y Diversos	490.8	506.9	232.9	764.8	764.8	
Servicios de Lavandería, Limpieza e Higiene	1,585.2	1,299.6	116.8	2,768.0	2,768.0	
Servicios de Fumigación	54.0	78.6		132.6	132.6	
Gastos de Publicidad y Propaganda	8.4	136.2		144.6	144.6	
Publicaciones Oficiales y de Información en General para Difusión	2,233.7	2,740.6	1,584.7	3,389.6	3,389.6	
Servicio de fotografía		45.2		45.2	45.2	
Transportación Aérea	144.0	410.3	12.0	542.3	542.3	
Gastos de Traslado por Vía Terrestre	402.0	178.8	27.3	553.5	553.5	
Gastos de Alimentación en territorio nacional	219.6	11.6	143.6	87.6	87.6	
Gastos de hospedaje en territorio nacional		130.2		130.2	130.2	
Gastos de Alimentación en el extranjero		.3		.3	.3	
Gastos de hospedaje en el extranjero		276.1		276.1	276.1	
Gastos de Ceremonias Oficiales y de Orden Social	337.2	1,408.6		1,745.8	1,745.8	
Congresos y convenciones		223.0		223.0	223.0	
Gastos de Representación	102.0		102.0			
Otros Impuestos y Derechos	608.4	281.1	209.4	680.1	680.1	
Impuesto sobre Erogaciones por Remuneraciones al Trabajo Personal	2,556.0	4,504.3	2,162.7	4,897.6	4,897.6	
Cuotas y suscripciones	142.9	10.0	116.3	36.6	36.6	
Gastos de Servicios Menores	300.0	182.7	28.4	454.3	454.3	
BIENES MUEBLES, INMUEBLES E INTANGIBLES	8,008.0	27,606.9	12,806.8	22,808.1	22,808.0	
Muebles y Enseres		2,371.7	130.8	2,240.8	2,240.8	
Muebles, excepto de oficinay estantería		114.7		114.7	114.7	
Bienes Informáticos	6,973.6	731.1	6,798.0	906.7	906.7	
Otros bienes muebles		1,558.0		1,558.0	1,558.0	
Otros Equipos Eléctricos y Electrónicos de Oficina		133.8		133.8	133.8	
Equipos y aparatos audiovisuales		53.9		53.9	53.9	
Equipo de Foto, Cine y Grabación		166.2		166.2	166.2	
Vehículos y Equipo de Transporte Terrestre	354.4	8,655.7	530.5	8,479.6	8,479.6	
Maquinaria y Equipo Industrial		6.0		6.0	6.0	
Equipos de generación eléctrica, aparatos y accesorios eléctricos		2,431.8	963.5	1,468.3	1,468.3	
Equipo de comunicación y telecomunicación		10,680.0	3,000.0	7,680.0	7,680.0	
Edificios no residenciales						
Software	680.0		680.0			
Licencias informáticas e intelectuales		704.0	704.0			
INVERSIÓN PÚBLICA		1,661.5	830.8	830.7	830.8	
Edificación no habitacional		1,661.5	830.8	830.8	830.8	
Convenios y Aportaciones						
Ejecución de Obras por Administración						
DEUDA PÚBLICA		46,833.6		46,833.6	46,833.6	
		46,833.6		46,833.6	46,833.6	
T O T A L	286,570.8	200,515.8	150,462.1	336,624.4	336,624.4	

INFORMACIÓN PROGRAMÁTICA

CODHEM

Comisión de Derechos Humanos del Estado de México
Gasto por Categoría Programática
Del 1 de Enero al 31 de Diciembre de 2019
(Miles de Pesos)

Concepto	Egresos					Subejercicio 6=(3 - 4)
	Aprobado	Ampliaciones/ (Reducciones)	Modificado	Devengado	Pagado	
	1	2	3=(1 + 2)	4	5	
Programas	286,570.8	3,220.0	289,790.8	289,790.8	252,800.9	-
Subsidios: Sector Social y Privado o Entidades Federativas y Municipios	286,570.8	3,220.0	289,790.8	289,790.8	252,800.9	-
Sujetos o Reglas de Operación	286,570.8	3,220.0	289,790.8	289,790.8	252,800.9	-
Otros Subsidios			-			-
Desempeño de las Funciones	-	-	-	-	-	-
Prestación de Servicios Públicos			-			-
Provisión de Bienes Públicos			-			-
Planeación, Seguimiento y Evaluación de Políticas Públicas			-			-
Promoción y Fomento			-			-
Regulación y Supervisión			-			-
Funciones de las Fuerzas Armadas (Únicamente Gobierno Federal)			-			-
Específicos			-			-
Proyectos de Inversión			-			-
Administrativos y de Apoyo	-	-	-	-	-	-
Apoyo al Proceso Presupuestario y para Mejorar la Eficiencia Institucional			-			-
Apoyo a la Función Pública y al Mejoramiento de la Gestión			-			-
Operaciones Ajenas			-			-
Compromisos	-	-	-	-	-	-
Obligaciones de Cumplimiento de Resolución Jurisdiccional			-			-
Desastres Naturales			-			-
Obligaciones	-	-	-	-	-	-
Pensiones y Jubilaciones			-			-
Aportaciones a la Seguridad Social			-			-
Aportaciones a Fondos de Estabilización			-			-
Aportaciones a Fondos de Inversión y Reestructura de Pensiones			-			-
Programa de Gasto Federalizado (Gobierno Federal)	-	-	-	-	-	-
Gasto Federalizado			-			-
Participaciones a Entidades Federativas y Municipios			-			-
Costo Financiero, Deuda o Apoyos a Deudores y Ahorradores de la Banca			-			-
Adeudos de Ejercicios Fiscales Anteriores		46,833.6	46,833.6	46,833.6	46,833.6	-
Total del Gasto	286,570.8	50,053.6	336,624.4	336,624.4	299,634.5	-

El Plan de Desarrollo del Estado de México 2017-2023, es un instrumento prospectivo con una visión hacia 2030. En él se concentran las bases para la elaboración de los programas sectoriales, especiales y regionales que delinearán de manera más puntual y detallada los pasos para el cumplimiento de los objetivos establecidos, así como los planes específicos de inversión que permitirán realizar la proyección de los recursos financieros. Este esfuerzo colectivo plasma los retos y desafíos de la agenda gubernamental con un profundo sentido de responsabilidad y con el compromiso de lograr un desarrollo democrático.

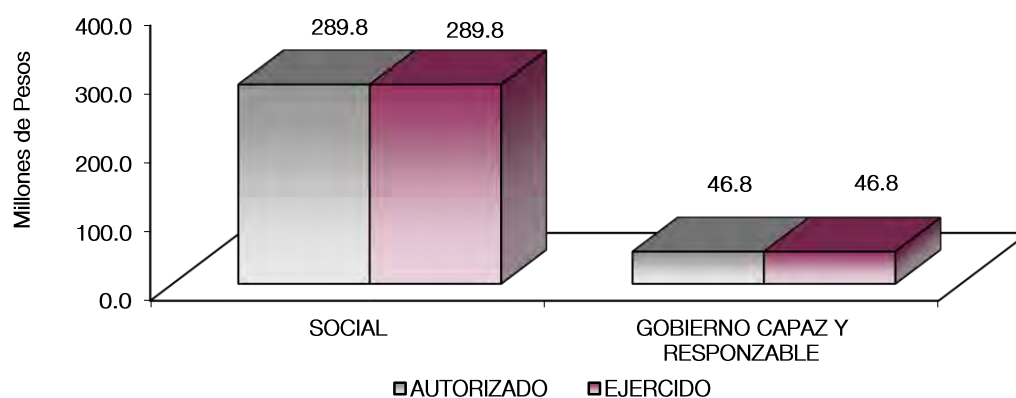
PILAR SOCIAL

Programas de nueva generación para disminuir la desigualdad. El Gobierno del Estado de México considera prioritario desarrollar y conservar familias fuertes, promover el empleo y proteger el ingreso, particularmente el de las mujeres. En correspondencia con la Agenda 2030, el logro de estos propósitos influirá directa e indirectamente el cumplimiento de las metas globales que contribuirán a disminuir la pobreza y el hambre; procurarán el acceso a una vivienda y a servicios básicos adecuados; reducirán las desigualdades y la discriminación; promoverán una educación inclusiva, equitativa y de calidad, así como una vida sana y en general el bienestar. Diagnóstico: Pobreza y Hambre en el Estado de México.

GOBIERNO CAPAZ Y RESPONSABLE

El reto de los gobiernos actuales versa sobre la eficacia en solucionar los problemas endémicos que aquejan a las sociedades modernas y uno de los mayores retos es hacerlo con apego al Estado de Derecho, ya que éste aporta las normas y los valores fundamentales que rigen la convivencia social, así como los derechos y obligaciones de los actores sociales y políticos.

Comisión de Derechos Humanos del Estado de México							
Egresos por Pilar y/o Eje Transversal							
(Miles de Pesos)							
PILAR Y/O EJE TRANSVERSAL	PRESUPUESTO 2019				VARIACIÓN		
	PREVISTO	ASIGNACIONES Y/O AMPLIACIONES	REDUCCIONES Y/O DISMINUCIONES	TOTAL AUTORIZADO	EJERCIDO	IMPORTE	%
Igualdad de Género	286,570.8	153,682.2	150,462.2	289,790.8	289,790.8		
Gobierno Capaz y Responsable		46,833.6		46,833.6	46,833.6		
T O T A L	286,570.8	200,515.8	150,462.2	336,624.4	336,624.4		

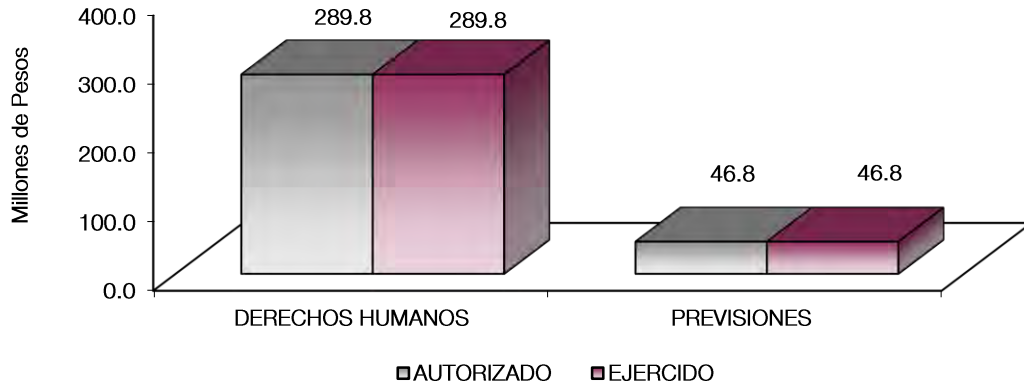


FINALIDAD

GOBIERNO

La Comisión de Derechos Humanos del Estado de México tiene por objeto contribuir a garantizar el pleno respeto a los derechos humanos mediante la realización de actividades de investigación, docencia, capacitación, promoción, divulgación, protección y defensa de los derechos humanos.

Comisión de Derechos Humanos del Estado de México						
Egresos por Programa						
(Miles de Pesos)						
PROGRAMA	PREVISTO	PRESUPUESTO 2019		TOTAL AUTORIZADO	EJERCIDO	VARIACIÓN IMPORTE %
		ASIGNACIONES Y/O AMPLIACIONES	REDUCCIONES Y/O DISMINUCIONES			
Derechos Humanos	286,570.8	153,682.2	150,462.2	289,790.8	289,790.8	
Previsiones para el Pago de Adeudos de Ejercicios Fiscales Anteriores		46,833.6		46,833.6	46,833.6	
TOTAL	286,570.8	200,515.8	150,462.2	336,624.4	336,624.4	



AVANCE OPERATIVO-PROGRAMÁTICO Y PRESUPUESTAL

METAS PROGRAMADAS Y ALCANZADAS

GOBIERNO DE RESULTADOS

010204010101 INVESTIGACIÓN, CAPACITACIÓN, PROMOCIÓN Y DIVULGACIÓN DE LOS DERECHOS HUMANOS

La meta "Generar investigaciones en materia de derechos humanos" realizó las 2 investigaciones que tenía programadas en el año.

Se alcanzó el 100 por ciento en la meta "Impartir estudios de posgrado en materia de derechos humanos", que se realizó el posgrado en materia de derechos humanos.

En la meta "Fortalecer las acciones de promoción, capacitación y difusión mediante la publicación suficiente y didáctica de material de apoyo" se realizaron 58 acciones y así cumplió con el 100 por ciento de lo programado en el año.

La meta “Realizar acciones de difusión mediante la publicación de artículos periodísticos con la colaboración de instituciones públicas y privadas” se realizaron 52 acciones de difusión, para lograr un 100 por ciento en lo programado.

La meta “Ampliar el conocimiento de los derechos humanos y deberes mediante el desarrollo y cumplimiento de las acciones de promoción” cerró con un resultado de 520 eventos realizados, cumpliendo de esta manera con el 108 por ciento de lo programado en el año.

Con respecto a la meta “Realizar acciones de promoción a favor del medio ambiente y combate al cambio climático”, se alcanzó un 18 por ciento de sobre cumplimiento para las acciones de promoción a favor del medio ambiente y combate al cambio climático, ya que se presentó una mayor cantidad de solicitudes para el otorgamiento de pláticas hacia el sector social.

En cuanto hace a la meta “Gestionar y dar seguimiento a la adopción de medidas positivas y compensatorias para prevenir y eliminar la discriminación, y/o a favor de personas o grupos en situación de vulnerabilidad”, se informa que no se presentaron variaciones en el cumplimiento de lo programado anualmente, por lo que se alcanzaron 40 gestiones.

Al cierre del ejercicio 2019, se lograron 258 acciones de sensibilización a favor de los derechos humanos de las niñas, niños y adolescentes, alcanzando de esta manera, el 104 por ciento de lo programado en el año.

En cuanto a la meta “Realizar acciones a favor de los derechos humanos de las personas con discapacidad.”, se informa que fueron logradas 101 acciones para el ejercicio 2019, 6 por ciento más de lo programado.

Se concretaron las 14 acciones relativas a la meta “Realizar acciones a favor de la igualdad entre mujeres y hombres”, alcanzando así el 100 por ciento de lo planteado.

En cuanto a las acciones de seguimiento al cumplimiento de la alerta de género, esta Comisión, por medio de la Secretaría Ejecutiva, atendió los cuatro eventos que se programaron al inicio del ejercicio, alcanzando de esta manera con el 100 por ciento de lo comprometido.

Se alcanzó el 105 por ciento de cumplimiento de la meta “Fortalecer la colaboración con la sociedad y Organizaciones de la Sociedad Civil mediante la realización de acciones de capacitación en derechos humanos”, realizándose 1 mil 261 acciones en el 2019.

En la meta “Fortalecer la colaboración con instituciones públicas y Defensores Municipales de Derechos Humanos mediante la realización de acciones de capacitación” se alcanzó el 108 por ciento de lo programado en año, con 1 mil 360 acciones de capacitación.

Fueron realizadas 61 acciones de capacitación en derechos humanos a personal de la Fiscalía General de Justicia., alcanzando de esta manera un 100 por ciento de lo programado en el año.

En cuanto a las acciones de capacitación en derechos humanos dirigidas al sector educativo, se alcanzaron 280 publicaciones de las 253 que se programaron, lo que significa, que se logró prácticamente el 110 por ciento de esta actividad en el año.

Se lograron 100 acciones de capacitación en derechos humanos a servidores públicos del sistema penitenciario, logrando un 104 por ciento de lo programado en el año.

En cuanto a la meta “Ampliar los espacios de divulgación institucional mediante la interrelación con los medios de comunicación”, se logró el 109 por ciento de las acciones programadas relativas a la comunicación institucional.

Durante el 2019, fueron realizadas 161 acciones de sensibilización a favor de personas en situación de vulnerabilidad o susceptibles de discriminación. No obstante que se programaron 154 acciones para esta meta, se logró realizar 7 acciones adicionales en el año.

010204010102 PROTECCIÓN Y DEFENSA DE LOS DERECHOS HUMANOS

Con el objeto de agilizar las resoluciones sobre presuntas violaciones a los derechos humanos, fueron concluidos 8 mil 743 expedientes de queja en términos de lo dispuesto por la normatividad aplicable. De esta manera se logró el 109 por ciento de la meta.

La atención oportuna de las presuntas violaciones a los derechos humanos se logró mediante la radicación de 10 mil 79 expedientes quejas que fueron presentados.

Con el objeto de fortalecer el respeto de los derechos humanos, fueron emitidas 8 recomendaciones después de que se comprobaron violaciones graves a dichas prerrogativas.

Asimismo, fueron otorgadas 21 mil 108 asesorías y orientaciones a la población con el objeto de fortalecer las acciones de protección de y defensa de los derechos humanos.

En cuanto a la promoción de medios alternativos de solución a las presuntas violaciones de los derechos humanos, lograron concretarse 2 mil 988 acuerdos de mediación o conciliación entre las partes, el cumplimiento del 81 por ciento de la meta obedece a que a que en la integración de algunos de los expedientes de queja tramitados por esta defensoría de habitantes, no se advirtió la posibilidad de concluir bajo el procedimiento de conciliación o mediación.

La meta relativa a la atención psicológica breve y emergente a las víctimas, se menciona que fueron otorgados 110 tratamientos emergentes (100 por ciento).

En el año 2019 fueron realizados 148 recorridos en lugares de tránsito de migrantes para verificar el respeto a sus derechos fundamentales, alcanzando así el 109 por ciento de las acciones programadas en el año.

Fueron realizadas 118 visitas a cárceles municipales para verificar la infraestructura y condiciones de aseguramiento. De esta manera se alcanzó 100 por ciento de las visitas programadas para el año.

En cuanto a la meta “Realizar visitas a diversas localidades por medio de la Visitaduría Itinerante, con el objeto de acercar a la población los servicios que ofrece la Codhem”, fueron realizadas 65 visitas, lo que significa que se alcanzó el 92 por ciento de las actividades.

Para verificar que las dependencias e Instituciones públicas respeten los Derechos Humanos de los pueblos indígenas, fueron realizadas las 95 visitas programadas en el año.

En cuanto a las visitas de supervisión a los centros de justicia para la mujer y agencias del ministerio público especializadas en violencia de género, sobre la atención integral a las víctimas, fueron realizadas 50 acciones, alcanzado así el 100 por ciento de lo programado.

De la misma forma, se realizaron 101 visitas a centros preventivos y de readaptación social de la entidad para verificar que la prisión preventiva y extinción de la pena se desarrollen conforme a la Ley, se presentó un cumplimiento del 74 por ciento debido a que se presentó un cambio al plan operativo de la Visitaduría General de Supervisión Penitenciaria, favoreciendo la conclusión de expedientes de queja durante el ejercicio que se informa.

En cuanto a la meta “Supervisar de manera integral las condiciones de funcionamiento de los centros preventivos y readaptación social del Estado” se alcanzó el 95 por ciento de cumplimiento, al realizarse 22 visitas de supervisión, una menos de lo programado.

Con el objeto de verificar el respeto de los derechos fundamentales a los menores en conflicto con la ley penal, fueron realizadas 11 visitas a preceptorías juveniles y centros de internamiento, alcanzando de esta manera el 91 por ciento de lo programado en el ejercicio.

En el 2019 fueron realizadas 36 sesiones de Comité de Defensores Municipales de Derechos Humanos con la finalidad de homologar criterios relativos al ejercicio de sus funciones, alcanzando así el 100 por ciento de lo programado al inicio del ejercicio.

En el año que se reporta, se logró alcanzar el 100 por ciento de la meta “Realizar el informe especial del estado que guardan los derechos humanos en el sistema penitenciario y de readaptación social del Estado”, al ser publicado en el mes de noviembre.

Derivado de la actualización de las disposiciones y los ordenamientos legales aplicables a la Comisión, fueron presentadas 5 iniciativas de decreto en derechos humanos.

Se informa que fueron realizados los 125 análisis jurídicos de los bandos municipales publicados anualmente, con el objeto de verificar que estos sean acordes con la normativa en materia de derechos humanos, alcanzando así el 100 por ciento de lo programado.

010204010103 DESARROLLO INSTITUCIONAL PARA LOS DERECHOS HUMANOS

Se realizaron 388 acciones en la meta “Garantizar la transparencia y acceso a la información pública de la Codhem”, el incremento del 132 por ciento de las solicitudes de información pública responde a la demanda que realizó el público interesado.

En la meta “Orientar la actividad de la institución mediante la elaboración de documentos de planeación” se realizaron 12 acciones alcanzando así el 100 por ciento de lo programado.

La meta relativa a la elaboración de reportes de evaluación institucional para contribuir en el desarrollo institucional, se informa que se alcanzó el 100 por ciento de lo programado con 12 reportes.

Con el objeto de ampliar el conocimiento de las unidades administrativas de la Comisión, fueron realizadas 293 asesorías y acciones de elaboración de documentos jurídicos, el aumento de la meta llegó a un 116 por ciento de cumplimiento, derivado del incremento de las solicitudes de asesorías jurídicas o consultivas.

En este sentido, fueron logrados 5 estudios y análisis jurídicos para mejorar los contenidos de la normatividad interna, se realizó 1 revisión extra en el segundo trimestre, esto para mejorar las disposiciones del organismo.

Para ampliar la infraestructura institucional para la atención a la sociedad mexiquense, se realizaron 592 acciones para fortalecer y mantener la infraestructura de Tecnologías de la Información y Comunicación de la Codhem.

Con el objeto de contribuir en la formación académica de los servidores públicos, se realizaron 122 acciones de capacitación interna, alcanzando así el 100 por ciento de cumplimiento de la meta.

En cuanto a la meta “Contribuir en el desarrollo institucional mediante el seguimiento puntual del ejercicio de los recursos presupuestales”, se alcanzó el 100 por ciento de lo programado, con la generación de 40 documentos.

En cuanto a la meta “Realizar acciones que contribuyan al desarrollo institucional por medio del suministro y administración de los recursos materiales”, se lograron concretar el 100 por ciento de las acciones.

En cuanto a las sesiones del Consejo Consultivo de esta Comisión con el fin de fortalecer el quehacer institucional, se informa que fueron realizadas 12 sesiones, cumpliendo de esta manera con el 100 por ciento de la meta.

Fueron desarrolladas 88 auditorías para contribuir en el desarrollo institucional, esto representa el 107 por ciento de lo programado en el año.

En cuanto a la meta “Digitalizar el archivo general de la Comisión de Derechos Humanos del Estado de México” se presentó un cumplimiento del 80 por ciento de la digitalización de los documentos del archivo de esta defensoría de habitantes, debido a que en el último trimestre se requirió el cambio de sede de la Unidad de Gestión documental y Archivo a las nuevas instalaciones de la Codhem, lo cual afectó el avance de la meta.

En el año que se informa, se lograron atender 236 reportes estadísticos, logrando así, el 109 por ciento de avance para la meta.

Se realizaron 90 eventos inherentes a la actividad institucional, para obtener el 105 por ciento de lo programado en el año.

020608050102 CULTURA DE IGUALDAD Y PREVENCIÓN DE LA VIOLENCIA DE GÉNERO

En el periodo que se informa, se cumplió la meta establecida al firmar un convenio para construir redes comunitarias integradas por agentes estratégicos de los sectores público y privado para la prevención y atención de la violencia de género.

En el año que se informa, se rebasó la meta por un 8 por ciento al presentarse un evento adicional para difundir el respeto de los derechos humanos de la población LGTBTTIQA.

Se cumplió en un 117 por ciento de la meta establecida para generar campañas de prevención de la violencia de género contra las mujeres, en sus diferentes tipos y modalidades con perspectiva de género dirigida para la población en general.

Se logró cumplir satisfactoriamente la meta para capacitar a organizaciones de la sociedad civil y empresarial, en temas de violencia contra las mujeres e igualdad entre mujeres y hombres con perspectiva de género, al realizar 13 acciones de capacitación en el año.

En el año que se informa se realizaron 97 acciones de capacitación, sensibilización y promoción dirigidas a la población estudiantil, en materia de derechos humanos de las mujeres e igualdad de trato y oportunidades. Con este resultado se obtuvo un 101 por ciento de lo programado en el año.

En cuanto a la meta para difundir a las niñas, adolescentes o mujeres embarazadas, los mecanismos de apoyo, a fin de que continúen su educación durante y después del embarazo, el cumplimiento alcanzado en el 2019 fue del 100 por ciento al realizarse los 12 eventos que se tuvieron programados en el año.

En el 2019 se alcanzó el 100 por ciento de la meta relacionada con la generación de acciones de sensibilización en temáticas de trata de personas, desaparición y violencia de género contra las mujeres.

En el periodo se logró concretar el informe programado sobre el resultado del monitoreo del cumplimiento del Programa de Cultura Institucional para la Igualdad de Trato y Oportunidades entre Mujeres y Hombres y su Guía al interior de la Codhem.

La meta para realizar investigaciones en materia de feminicidios, presentó una variación con respecto a lo programado, alcanzando en el 2019 un cumplimiento del 200 por ciento al realizarse dos investigaciones en atención a esta problemática.

En el año que se informa se realizaron 3 (100 por ciento) acciones relativas a la generación de material para su difusión en materia de prevención de la violencia de género contra las mujeres, en sus diferentes tipos y modalidades con perspectiva de género dirigida para la población en general.

Se logró reeditar el Manual para fortalecer la igualdad y erradicar la violencia de género de la Codhem como fue programado al inicio del proyecto.

La meta para generar material de difusión para las niñas, adolescentes y mujeres embarazadas, para que conozcan los mecanismos de apoyo, a fin de que continúen su educación durante y después del embarazo alcanzó un cumplimiento del 100 por ciento durante el año que se informa.

En el 2019 se realizaron 2 investigaciones institucionales o en colaboración con profesores, investigadores y organizaciones no gubernamentales, en temas vinculados con la participación de las mujeres en la política, la igualdad salarial, la igualdad de trato y oportunidades entre mujeres y hombres.

Asimismo se lograron concretar las 2 investigaciones programadas, institucionales o en colaboración con profesores, investigadores y organizaciones no gubernamentales, sobre grupos en situación de vulnerabilidad.

En cuanto a la meta para difundir y garantizar los derechos humanos de las mujeres privadas de su libertad, en el año que se informa se realizaron 4 acciones por lo que se alcanzó el 100 por ciento de lo programado.

Durante el 2019 se realizaron 12 acciones (100 por ciento) para canalizar a las mujeres, niñas, adultas mayores, mujeres migrantes e indígenas y/o con alguna discapacidad, a los servicios que brinda el Gobierno del Estado de México, por medio de sus dependencias.

Se realizaron 12 acciones para difundir entre la población, los instrumentos jurídicos relacionados con la violencia contra las mujeres, la igualdad de trato y oportunidades entre mujeres y hombres; de los ámbitos internacional, nacional y estatal. Con esto se alcanzó el 100 por ciento de lo programado en el año.

En el 2019, se realizaron 12 revisiones mensuales de la legislación estatal a fin de derogar las disposiciones que sean discriminatorias en contra de mujeres, migrantes, personas con discapacidad, adultas mayores, indígenas y la población LGBTTTIQA.

Por medio de 14 acciones se dio cumplimiento a la meta relacionada con la generación y difusión a través de medios de comunicación digital e impresos, los servicios de atención que brinda la Codhem y el Gobierno del Estado de México a favor de las mujeres.

En cuanto a la meta para difundir a través los medios de comunicación impresos y/o electrónicos los mecanismos de quejas y denuncias en contra del personal del servicio público que incurra en acción u omisión de su debida diligencia, se informa que se logró el 108 por ciento de la meta al realizar una actividad adicional a las 12 programadas para el año.

Se realizaron 12 acciones para informar de manera periódica los derechos para la igualdad de trato y oportunidades al personal del servicio público de la Codhem conforme a lo establecido en la Ley del Trabajo de los Servidores Públicos del Estado de México y Municipios, así como en la normatividad de la materia (licencia de maternidad, paternidad, por adopción o por enfermedad grave de algún familiar, lactancia, entre otros). Es así que el cumplimiento de la meta fue del 100 por ciento.

En el año que se informa se realizaron 12 reportes estadísticos sobre los grupos en situación de vulnerabilidad tales como población LGBTTTIQA, mujeres migrantes, mujeres indígenas, mujeres privadas de su libertad, trabajo doméstico remunerado y no remunerado, personas adultas mayores y personas con discapacidad. El cumplimiento de la meta fue del 100 por ciento.

C O D H E M

Comisión de Derechos Humanos del Estado de México
Avance Operativo - Programático y Presupuestal
Enero - Diciembre de 2019

FIN	FUN	SUB	PG	SP	PY	DESCRIPCIÓN	M E T A S			PRESUPUESTO 2019 (Miles de Pesos)				
							UNIDAD DE MEDIDA	PROGRA- MADO	ALCAN- ZADO	AVANCE %	AUTORIZADO ANUAL	EJERCIDO	%	
01	02	04	01	01	01	DERECHOS HUMANOS								
						INVESTIGACIÓN, PROMOCIÓN Y DIVULGACIÓN DE LOS DERECHOS HUMANOS					48,985.5	48,985.5	100.0	
						Generar investigaciones en materia de derechos humanos	Investigación	2	2	100				
						Impartir estudios de posgrado en materia de derechos humanos	Curso	1	1	100				
						Fortalecer las acciones de promoción, capacitación y difusión mediante la publicación suficiente y didáctica de material de apoyo	Publicación	56	58	103.6				
						Realizar acciones de difusión mediante la publicación de artículos periodísticos con la colaboración de instituciones públicas y privadas	Publicación	54	52	96.3				
						Ampliar el conocimiento de los derechos humanos y deberes mediante el desarrollo y cumplimiento de las acciones de promoción	Evento	481	520	108.1				
						Realizar acciones de promoción a favor del medio ambiente y combate al cambio climático	Acción	38	45	118.4				
						Realizar acciones de sensibilización a favor de los derechos humanos de niñas, niños y adolescentes	Acción	247	258	104.5				
						Realizar acciones a favor de los derechos humanos de las personas con discapacidad	Acción	95	101	106.3				
						Realizar acciones a favor de la igualdad entre mujeres y hombres	Acción	14	14	100				
						Dar seguimiento al mecanismo para la declaratoria de alerta de violencia de género contra las mujeres en el Estado de México	Informe	4	4	100				
						Fortalecer la colaboración con la sociedad y Organizaciones de la Sociedad Civil mediante la realización de acciones de capacitación en derechos humanos	Curso	1194	1261	105.6				
						Fortalecer la colaboración con instituciones públicas y Defensores Municipales de Derechos Humanos mediante la realización de acciones de capacitación	Curso	1250	1360	108.8				
						Realizar acciones de capacitación en derechos humanos a personal de la Fiscalía General de Justicia	Acción	61	61	100				
						Realizar acciones de capacitación en derechos humanos dirigidas al sector educativo	Acción	253	280	110.7				
						Realizar acciones de capacitación en derechos humanos a servidores públicos del sistema penitenciario	Acción	96	100	104.2				
						Ampliar los espacios de divulgación institucional mediante la interrelación con los medios de comunicación	Publicación	4850	5309	109.5				
						Realizar acciones de sensibilización a favor de personas en situación de vulnerabilidad o susceptibles de discriminación	Evento	154	161	104.5				
01	02	04	01	01	02	PROTECCIÓN Y DEFENSA DE LOS DERECHOS HUMANOS					134,214.0	134,214.0	100.0	
						Agilizar las resoluciones sobre presuntas violaciones a los derechos humanos, mediante la conclusión de los expedientes de queja en términos de lo dispuesto por la normatividad aplicable	Expediente	8000	8743	109.3				
						Atender oportunamente las presuntas violaciones a los derechos humanos mediante la radicación de quejas que se presenten o de las que la Comisión tenga conocimiento	Expediente	9200	10079	109.6				
						Fortalecer el respeto de los derechos humanos, mediante la emisión de recomendaciones cuando se comprueben violaciones a dichas prerrogativa	Recomendación	10	8	80.0				
						Fortalecer las acciones de protección y defensa de los derechos humanos, mediante el otorgamiento de asesorías y orientaciones en la materia	Asesoría	21215	21108	99.5				
						Promover medios alternativos de solución a las presuntas violaciones de los derechos humanos mediante la procuración de la mediación o conciliación entre las partes	Expediente	366	298	81.4				
						Proporcionar atención psicológica breve y emergente a las víctimas	Tratamiento	110	110	100				
						Realizar recorridos en lugares de tránsito de migrantes para verificar el respeto a sus derechos fundamentales	Visita	135	148	109.6				
						Realizar visitas a cárceles municipales para verificar la infraestructura y condiciones de aseguramiento	Visita	118	118	100				
						Realizar visitas a diversas localidades por medio de la Visitaduría Itinerante, con el objeto de acercar a la población los servicios que ofrece la Codhem.	Jornada	70	65	92.9				
						Verificar que las dependencias e Instituciones públicas respeten los Derechos Humanos de los pueblos indígenas	Visita	95	95	100				

CUENTA PÚBLICA DEL GOBIERNO, ORGANISMOS AUXILIARES Y AUTÓNOMOS DEL ESTADO DE MÉXICO 2019

FIN	FUN	SUB	PG	SP	PY	DESCRIPCIÓN	M E T A S			PRESUPUESTO 2019 (Miles de Pesos)			
							UNIDAD DE MEDIDA	PROGRAMA	ALCANZADO	AVANCE %	AUTORIZADO ANUAL	EJERCIDO	%
						Supervisar los centros de justicia para la mujer y agencias del ministerio público especializadas en violencia de género, sobre la atención integral a las víctimas	Visita	50	50	100			
						Realizar visitas a centros preventivos y de readaptación social de la entidad para verificar que la prisión preventiva y extinción de la pena se desarrollen conforme a la Ley	Visita	135	101	74.8			
						Supervisar de manera integral las condiciones de funcionamiento de los centros preventivos y readaptación social del Estado	Visita	23	22	95.7			
						Verificar mediante visitas a preceptorías juveniles y centros de internamiento, el respeto de los derechos fundamentales a los menores en conflicto con la ley penal	Visita	11	12	109.1			
						Realizar sesiones de Comité de Defensores Municipales de Derechos Humanos con la finalidad de homologar criterios relativos al ejercicio de sus funciones	Sesión	36	36	100			
						Realizar el informe especial del estado que guardan los derechos humanos en el sistema penitenciario y de readaptación social del Estado	Documento	1	1	100			
						Actualizar las disposiciones y los ordenamientos legales aplicables a la Comisión mediante la presentación directa e indirecta de iniciativas de decreto en derechos humanos	Documento	5	5	100			
						Realizar análisis jurídicos de los bandos municipales publicados anualmente con el objeto de verificar que estos sean acordes con la normativa en materia de derechos humanos	Documento	125	125	100			
01	02	04	01	01	03	DESARROLLO INSTITUCIONAL PARA LOS DERECHOS HUMANOS					93,971.9	93,971.9	100.0
						Garantizar la transparencia y acceso a la información pública de la Coahem	Acción	292	388	132.9			
						Orientar la actividad de la institución mediante la elaboración de documentos de planeación	Documento	12	12	100			
						Contribuir con el desarrollo de esta defensoría de habitantes, mediante la elaboración de reportes de evaluación institucional	Reporte	12	12	100			
						Ampliar el conocimiento de las unidades administrativas de la Comisión mediante la asesoría y elaboración de documentos jurídicos	Documento	252	293	116.3			
						Mejorar los contenidos de la normatividad interna mediante la realización de estudios y análisis jurídicos	Documento	4	5	125.0			
						Realizar acciones para fortalecer y mantener la infraestructura de Tecnologías de la Información y Comunicación de la Coahem	Acción	590	592	100.3			
						Realizar acciones para el desarrollo óptimo de los servidores públicos de la Coahem	Acción	121	122	100.8			
						Contribuir en el desarrollo institucional mediante el seguimiento puntual del ejercicio de los recursos presupuestales	Documento	40	40	100			
						Realizar acciones que contribuyan al desarrollo institucional por medio del suministro y administración de los recursos materiales	Acción	10	10	100			
						Fortalecer el quehacer institucional mediante la celebración de las sesiones del Consejo Consultivo	Sesión	12	12	100			
						Fortalecer el quehacer institucional mediante la realización de auditorías, supervisiones, evaluaciones e investigaciones de faltas administrativas	Acción	82	88	107.3			
						Digitalizar el archivo general de la Comisión de Derechos Humanos del Estado de México	Acción	7155	5776	80.7			
						Contribuir con el desarrollo institucional mediante la elaboración de reportes estadísticos	Acción	215	236	109.8			
						Organizar y participar en la realización de eventos inherentes a la actividad institucional	Acción	85	90	105.9			
02	06	08	05	01	02	CULTURA DE IGUALDAD Y PREVENCIÓN DE LA VIOLENCIA DE GÉNERO					12,619.4	12,619.4	100.0
						Construir redes comunitarias integradas por agentes estratégicos de los sectores público y privado para la prevención y atención de la violencia de género	Convenio	1	1	100			
						Difundir el respeto de los derechos de los grupos de la población LGTBTTIQA	Evento	12	13	108.3			
						Generar campañas de prevención de la violencia de género contra las mujeres, en sus diferentes tipos y modalidades con perspectiva de género dirigida para la población en general	Campaña	6	7	116.7			
						Capacitar a organizaciones de la sociedad civil y empresariales, en temas de violencia contra las mujeres e igualdad entre mujeres y hombres con perspectiva de género	Capacitación	12	13	108.3			

CODHEM

FIN	FUN	SUB	PG	SP	PY	DESCRIPCIÓN	M E T A S				PRESUPUESTO 2019 (Miles de Pesos)		
							UNIDAD DE MEDIDA	PROGRA-MADO	ALCAN-ZADO	AVANCE %	AUTORIZADO ANUAL	EJERCIDO	%
						Realizar acciones de capacitación, sensibilización y promoción dirigidas a la población estudiantil, en materia de derechos humanos de las mujeres: igualdad de trato y oportunidades	Acción	96	97	101.0			
						Difundir a las niñas, adolescentes o mujeres embarazadas, los mecanismos de apoyo, a fin de que continúen su educación durante y después del embarazo	Evento	12	12	100			
						Generar acciones de sensibilización en temáticas de trata de personas, desaparición y violencia de género contra las mujeres	Acción	12	12	100			
						Monitorear el cumplimiento del Programa de Cultura Institucional para la igualdad de Trato y Oportunidades entre Mujeres y Hombres y su Guía al interior de la Codhem	Informe	1	1	100			
						Realizar investigaciones en materia de feminicidios	Investigación	1	2	200			
						Generar material para su difusión en materia de prevención de la violencia de género contra las mujeres, en sus diferentes tipos y modalidades con perspectiva de género dirigida para la población en general	Acción	2	3	150.0			
						Reeditar el Manual para fortalecer la igualdad y erradicar la violencia de género de la Codhem	Acción	1	1	100			
						Generar material de difusión para las niñas, adolescentes y mujeres embarazadas, los mecanismos de apoyo, a fin de que continúen su educación durante y después del embarazo	Acción	1	1	100			
						Realizar investigaciones institucionales o en colaboración con profesores, investigadores y organizaciones no gubernamentales, en temas vinculados con la participación de las mujeres en la política, la igualdad salarial, la igualdad de trato y oportunidades entre mujeres y hombres	Investigación	2	2	100			
						Realizar investigaciones institucionales o en colaboración con profesores, investigadores y organizaciones no gubernamentales, sobre grupos en situación de vulnerabilidad	Investigación	2	2	100			
						Difundir y garantizar los derechos humanos de las mujeres privadas de su libertad	Acción	4	4	100			
						Canalizar a las mujeres, niñas, adultas mayores, mujeres migrantes e indígenas y/o con alguna discapacidad, a los servicios que brinda el Gobierno del Estado de México, por medio de sus dependencias	Acción	12	12	100			
						Difundir entre la población, los instrumentos jurídicos relacionados con la violencia contra las mujeres, la igualdad de trato y oportunidades entre mujeres y hombres; de los ámbitos internacional, nacional y estatal.	Acción	12	12	100			
						Revisar la legislación estatal a fin de derogar las disposiciones que sean discriminatorias en contra de mujeres, migrantes, personas con discapacidad, adultas mayores, indígenas y la población LGTBTTIQA	Acción	12	12	100			
						Generar y difundir a través de medios de comunicación digital e impresos, los servicios de atención que brinda la Codhem y el Gobierno del Estado de México a favor de las mujeres	Acción	12	14	116.7			
						Difundir a través los medios de comunicación impresos y/o electrónicos los mecanismos de quejas y denuncias en contra del personal del servicio público que incurra en acción u omisión de su debida diligencia	Acción	12	13	108.3			
						Informar de manera periódica los derechos para la igualdad de trato y oportunidades al personal del servicio público de la Codhem conforme a lo establecido en la Ley del Trabajo de los Servidores Públicos del Estado de México y Municipios, así como en la normatividad de la materia (licencia de maternidad, paternidad, por adopción o por enfermedad grave de algún familiar, lactancia, entre otros)	Informe	12	12	100			
						Generar reportes estadísticos sobre los grupos en situación de vulnerabilidad tales como población LGTBTTIQA, mujeres migrantes, mujeres indígenas, mujeres privadas de su libertad, trabajo doméstico remunerado y no remunerado, personas adultas mayores y personas con discapacidad	Reporte	12	12	100			
04	04	01	01	01	01	PASIVOS DERIVADOS DE EROGACIONES DEVENGADAS Y PENDIENTES DE EJERCICIOS ANTERIORES					46,833.9	46,833.6	100.0
						Registro de Pagos de Adeudos de Ejercicios Fiscales Anteriores	Documento	1	1	100			
						Total					336,624.7	336,624.4	100.0
											=====	=====	

ANEXOS ESTABLECIDOS EN DIFERENTES ORDENAMIENTOS

C O D H E M

Relación de Bienes Inmuebles que Componen el Patrimonio
 Cuenta Pública 2019
 (Miles de Pesos)

Comisión de Derechos Humanos del Estado de México

Código	Descripción de Bienes Inmuebles	Valor en Libros
	Edificios Habitacionales	104,890.2
	Construcciones en Proceso	30,198.5
		135,088.7

Relación de Bienes Muebles que Componen el Patrimonio
 Cuenta Pública 2019
 (Miles de Pesos)

Comisión de Derechos Humanos del Estado de México

Código	Descripción de Bienes Muebles	Valor en Libros
	Mobiliario y Equipo de Administración	21,230.9
	Equipo de Transporte	28,189.9
	Maquinaria, Otros Equipos y Herramientas	9,063.6
		58,484.4

Comisión de Derechos Humanos del Estado de México
 Cuenta Pública 2019
 Relación de cuentas bancarias productivas específicas

Fondo, Programa o Convenio	Datos de la Cuenta Bancaria	
	Institución Bancaria	Número de Cuenta
Cuenta de Cheques	BBVA	288
Cuenta de Inversión	BBVA	900
Cuenta de Cheques	HSBC	105
Cuenta de Inversión	HSBC	913
Cuenta de Cheques	Banorte	554
Cuenta de Inversión	Banorte	266

**FORMATOS PARA EL CUMPLIMIENTO DE LA
LEY DE DISCIPLINA FINANCIERA DE LAS
ENTIDADES FEDERATIVAS Y LOS
MUNICIPIOS**

CODHEM

Comisión de Derechos Humanos del Estado de México					
Estado de Situación Financiera Detallado - LDF					
Al 31 de Diciembre de 2019 y 2018					
(Cifras en Miles de Pesos)					
Concepto	2019	2018	Concepto	2019	2018
ACTIVO			PASIVO		
Activo Circulante			Pasivo Circulante		
a. Efectivo y Equivalentes (a=a1+a2+a3+a4+a5+a6+a7)	10,681.8	7,399.3	a. Cuentas por Pagar a Corto Plazo (a=a1+a2+a3+a4+a5+a6+a7+a8+a9)	42,456.4	49,243.2
a1) Efectivo			a1) Servicios Personales por Pagar a Corto Plazo	1,565.6	105.9
a2) Bancos/Tesorería	10,681.8	7,399.3	a2) Proveedores por Pagar a Corto Plazo	36,989.8	45,919.1
a3) Bancos/Dependencias y Otros			a3) Contratistas por Obras Públicas por Pagar a Corto Plazo		
a4) Inversiones Temporales (Hasta 3 Meses)			a4) Participaciones y Aportaciones por Pagar a Corto Plazo		
a5) Fondos con Afectación Específica			a5) Transferencias Otorgadas por Pagar a Corto Plazo		
a6) Depósitos de Fondos de Terceros en Garantía y/o Administración			a6) Intereses, Comisiones y Otros Gastos de la Deuda Pública por Pagar a Corto Plazo		
a7) Otros Efectivos y Equivalentes			a7) Retenciones y Contribuciones por Pagar a Corto Plazo	3,776.5	3,116.6
b. Derechos a Recibir Efectivo o Equivalentes (b=b1+b2+b3+b4+b5+b6+b7)	18,141.0	40,073.6	a8) Devoluciones de la Ley de Ingresos por Pagar a Corto Plazo		
b1) Inversiones Financieras de Corto Plazo	15,794.4	37,551.1	a9) Otras Cuentas por Pagar a Corto Plazo	104.5	101.6
b2) Cuentas por Cobrar a Corto Plazo			b. Documentos por Pagar a Corto Plazo (b=b1+b2+b3)		
b3) Deudores Diversos por Cobrar a Corto Plazo	2,346.6	2,522.5	b1) Documentos Comerciales por Pagar a Corto Plazo		
b4) Ingresos por Recuperar a Corto Plazo			b2) Documentos con Contratistas por Obras Públicas por Pagar a Corto Plazo		
b5) Deudores por Anticipos de la Tesorería a Corto Plazo			b3) Otros Documentos por Pagar a Corto Plazo		
b6) Préstamos Otorgados a Corto Plazo			c. Porción a Corto Plazo de la Deuda Pública (c=c1+c2)		
b7) Otros Derechos a Recibir Efectivo o Equivalentes a Corto Plazo			c1) Porción a Corto Plazo de la Deuda Pública		
c. Derechos a Recibir Bienes o Servicios (c=c1+c2+c3+c4+c5)		473.9	c2) Porción a Corto Plazo de Arrendamiento Financiero		
c1) Anticipo a Proveedores por Adquisición de Bienes y Prestación de Servicios a Corto Plazo		473.9	d. Títulos y Valores a Corto Plazo		
c2) Anticipo a Proveedores por Adquisición de Bienes Inmuebles y Muebles a Corto Plazo			e. Pasivos Diferidos a Corto Plazo (e=e1+e2+e3)		
c3) Anticipo a Proveedores por Adquisición de Bienes Intangibles a Corto Plazo			e1) Ingresos Cobrados por Adelantado a Corto Plazo		
c4) Anticipo a Contratistas por Obras Públicas a Corto Plazo			e2) Intereses Cobrados por Adelantado a Corto Plazo		
c5) Otros Derechos a Recibir Bienes o Servicios a Corto Plazo			e3) Otros Pasivos Diferidos a Corto Plazo		
d. Inventarios (d=d1+d2+d3+d4+d5)			f. Fondos y Bienes de Terceros en Garantía y/o Administración a Corto Plazo (f=f1+f2+f3+f4+f5+f6)		
d1) Inventario de Mercancías para Venta			f1) Fondos en Garantía a Corto Plazo		
d2) Inventario de Mercancías Terminadas			f2) Fondos en Administración a Corto Plazo		
d3) Inventario de Mercancías en Proceso de Elaboración			f3) Fondos Contingentes a Corto Plazo		
d4) Inventario de Materias Primas, Materiales y Suministros para Producción			f4) Fondos de Fideicomisos, Mandatos y Contratos Análogos a Corto Plazo		
d5) Bienes en Tránsito			f5) Otros Fondos de Terceros en Garantía y/o Administración a Corto Plazo		
e. Almacenes			f6) Valores y Bienes en Garantía a Corto Plazo		
f. Estimación por Pérdida o Deterioro de Activos Circulantes (f=f1+f2)			g. Provisiones a Corto Plazo (g=g1+g2+g3)		
f1) Estimaciones para Cuentas Incobrables por Derechos a Recibir Efectivo o Equivalentes			g1) Provisión para Demandas y Juicios a Corto Plazo		
f2) Estimación por Deterioro de Inventarios			g2) Provisión para Contingencias a Corto Plazo		
g. Otros Activos Circulantes (g=g1+g2+g3+g4)			g3) Otras Provisiones a Corto Plazo		
g1) Valores en Garantía			h. Otros Pasivos a Corto Plazo (h=h1+h2+h3)		
g2) Bienes en Garantía (Excluye Depósitos de Fondos)			h1) Ingresos por Clasificar		
g3) Bienes Derivados de Embargos, Decomisos, Aseguramientos y Dación en Pago			h2) Recaudación por Participar		
g4) Adquisición con Fondos de Terceros			h3) Otros Pasivos Circulantes		
IA. Total de Activos Circulantes (IA = a + b + c + d + e + f + g)	28,822.8	47,946.8	IIA. Total de Pasivos Circulantes (IIA = a + b + c + d + e + f + g + h)	42,456.4	49,243.2
Activo No Circulante			Pasivo No Circulante		
a. Inversiones Financieras a Largo Plazo			a. Cuentas por Pagar a Largo Plazo		
b. Derechos a Recibir Efectivo o Equivalentes a Largo Plazo			b. Documentos por Pagar a Largo Plazo		
c. Bienes Inmuebles, Infraestructura y Construcciones en Proceso	135,088.7	53,259.5	c. Deuda Pública a Largo Plazo		
d. Bienes Muebles	58,484.4	51,550.8	d. Pasivos Diferidos a Largo Plazo		
e. Activos Intangibles			e. Fondos y Bienes de Terceros en Garantía y/o en Administración a Largo Plazo		
f. Depreciación, Deterioro y Amortización Acumulada de Bienes	-32,915.2	-32,832.9	f. Provisiones a Largo Plazo		
g. Activos Diferidos			IIB. Total de Pasivos No Circulantes (IIB = a + b + c + d + e + f)		
h. Estimación por Pérdida o Deterioro de Activos no Circulantes			II. Total del Pasivo (II = IIA + IIB)	42,456.4	49,243.2
i. Otros Activos no Circulantes			HACIENDA PÚBLICA/PATRIMONIO		
IB. Total de Activos No Circulantes (IB = a + b + c + d + e + f + g + h + i)	160,657.9	71,977.4	III. Hacienda Pública/Patrimonio Contribuido (III = a + b + c)	3,308.2	3,308.2
I. Total del Activo (I = IA + IB)	189,480.7	119,924.2	a. Aportaciones	3,308.2	3,308.2
			b. Donaciones de Capital		
			c. Actualización de la Hacienda Pública/Patrimonio		
			IIIB. Hacienda Pública/Patrimonio Generado (IIIB = a + b + c + d + e)	143,716.1	67,372.8
			a. Resultados del Ejercicio (Ahorro/ Desahorro)	9,475.6	28,197.6
			b. Resultados de Ejercicios Anteriores	68,136.9	38,821.7
			c. Revaluos	66,103.6	353.5
			d. Reservas		
			e. Rectificaciones de Resultados de Ejercicios Anteriores		
			IIIC. Exceso o Insuficiencia en la Actualización de la Hacienda Pública/Patrimonio (IIIC=a+b)		
			a. Resultado por Posición Monetaria		
			b. Resultado por Tenencia de Activos no Monetarios		
			III. Total Hacienda Pública/Patrimonio (III = IIIA + IIIB + IIIC)	147,024.3	70,681.0
			IV. Total del Pasivo y Hacienda Pública/Patrimonio (IV = II + III)	189,480.7	119,924.2

CUENTA PÚBLICA DEL GOBIERNO, ORGANISMOS AUXILIARES Y AUTÓNOMOS DEL ESTADO DE MÉXICO 2019

Comisión de Derechos Humanos del Estado de México							
Informe Analítico de la Deuda Pública y Otros Pasivos - LDF							
Al 31 de diciembre de 2018 y 2019							
Denominación de la Deuda Pública y Otros Pasivos (c)	Saldo al 31 de diciembre de 2018 (d)	Disposiciones del Periodo (e)	Amortizaciones del Periodo (f)	Revaluaciones, Reclasificaciones y Otros Ajustes (g)	Saldo Final del Periodo (h) h=d+e-f+g	Pago de Intereses del Periodo (i)	Pago de Comisiones y demás Costos Asociados Durante el Periodo (j)
1. Deuda Pública (1=A+B)							
A. Corto Plazo (A=a1+a2+a3)							
a1) Instituciones de Crédito							
a2) Títulos y Valores							
a3) Amendamientos Financieros							
B. Largo Plazo (B=b1+b2+b3)							
b1) Instituciones de Crédito							
b2) Títulos y Valores							
b3) Amendamientos Financieros							
2. Otros Pasivos	49,243.2				42,456.4		
3. Total de la Deuda Pública y Otros Pasivos (3=1+2)	49,243.2				42,456.4		
4. Deuda Contingente 1 (Informativo)							
A. Deuda Contingente 1							
B. Deuda Contingente 2							
C. Deuda Contingente XX							
5. Valor de Instrumentos Bono Cupón Cero 2 (Informativo)							
A. Instrumento Bono Cupón Cero 1							
B. Instrumento Bono Cupón Cero 2							
C. Instrumento Bono Cupón Cero XX							

1 Se refiere a cualquier Financiamiento sin fuente o garantía de pago definida, que sea asumida de manera solidaria o subsidiaria por las Entidades Federativas con sus Municipios, organismos descentralizados y empresas de participación estatal mayoritaria y fideicomisos, locales o municipales, y por los Municipios con sus respectivos organismos descentralizados y empresas de participación municipal mayoritaria.

2 Se refiere al valor del Bono Cupón Cero que respalda el pago de los créditos asociados al mismo (Activo).

Obligaciones a Corto Plazo (k)	Monto Contratado (l)	Plazo Pactado (m)	Tasa de Interés (n)	Comisiones y Costos Relacionados (o)	Tasa Efectiva (p)
6. Obligaciones a Corto Plazo (Informativo)					
A. Crédito 1					
B. Crédito 2					
C. Crédito XX					

CODHEM

Comisión de Derechos Humanos del Estado de México										
Informe Analítico de Obligaciones Diferentes de Financiamientos										
Al 31 de Diciembre de 2019										
(Miles de Pesos)										
Denominación de las Obligaciones Diferentes de Financiamiento (c)	Fecha del Contrato (d)	Fecha de Inicio de Operación del Proyecto (e)	Fecha de Vencimiento (f)	Monto de la Inversión Pactado (g)	Plazo Pactado (h)	Monto Promedio Mensual del Pago de la Contraprestación (i)	Monto Promedio Mensual del Pago de la Contraprestación Correspondiente al Pago de Inversión (j)	Monto Pagado de la Inversión al XX de XXXX de XXXX de 20XN (k)	Monto Pagado de la Inversión Actualizado al XX de XXXX de 20XN (l)	Saldo Pendiente por Pagar de la Inversión al XX de XXXX de 20XN (m = g - l)
No Aplica										
A. Asociaciones Público Privadas (APP's) (A=a+b+c+d)										
a) APP 1										
b) APP 2										
c) APP 3										
d) APP XX										
B. Otros Instrumentos (B=a+b+c+d)										
a) Otro Instrumento 1										
b) Otro Instrumento 2										
c) Otro Instrumento 3										
d) Otro Instrumento XX										
C. Total de Obligaciones Diferentes de Financiamiento (C=A+B)										

Comisión de Derechos Humanos del Estado de México			
Balance Presupuestario			
Del 1 de Enero al 31 de Diciembre de 2019			
(Miles de Pesos)			
Concepto	Estimado / Aprobado	Devengado	Recaudado / Pagado
A. Ingresos Totales (A = A1+A2+A3)	286,570.8	312,617.4	312,617.4
A1. Ingresos de Libre Disposición	286,570.8	312,617.4	312,617.4
A2. Transferencias Federales Etiquetadas			
A3. Financiamiento Neto			
B. Egresos Presupuestarios¹ (B = B1+B2)	286,570.8	336,624.4	299,634.5
B1. Gasto No Etiquetado (sin incluir Amortización de la Deuda Pública)	286,570.8	336,624.4	299,634.5
B2. Gasto Etiquetado (sin incluir Amortización de la Deuda Pública)			
C. Remanentes del Ejercicio Anterior (C = C1 + C2)			
C1. Remanentes de Ingresos de Libre Disposición Aplicados en el Período			
C2. Remanentes de Transferencias Federales Etiquetadas Aplicados en el Período			
I. Balance Presupuestario (I = A - B + C)		-24,007.0	12,982.9
II. Balance Presupuestario sin Financiamiento Neto (II = I - A3)		-24,007.0	12,982.9
III. Balance Presupuestario sin Financiamiento Neto y sin Remanentes del Ejercicio Anterior (III = II - C)		-24,007.0	12,982.9
Concepto	Aprobado	Devengado	Pagado
E. Intereses, Comisiones y Gastos de la Deuda (E = E1+E2)			
E1. Intereses, Comisiones y Gastos de la Deuda con Gasto No Etiquetado			
E2. Intereses, Comisiones y Gastos de la Deuda con Gasto Etiquetado			
IV. Balance Primario (IV = III + E)		-24,007.0	12,982.9
Concepto	Estimado / Aprobado	Devengado	Recaudado / Pagado
F. Financiamiento (F = F1 + F2)			
F1. Financiamiento con Fuente de Pago de Ingresos de Libre Disposición			
F2. Financiamiento con Fuente de Pago de Transferencias Federales Etiquetadas			
G. Amortización de la Deuda (G = G1 + G2)			
G1. Amortización de la Deuda Pública con Gasto No Etiquetado			
G2. Amortización de la Deuda Pública con Gasto Etiquetado			
A3. Financiamiento Neto (A3 = F - G)			
Concepto	Estimado / Aprobado	Devengado	Recaudado / Pagado
A1. Ingresos de Libre Disposición	286,570.8	312,617.4	312,617.4
A3.1 Financiamiento Neto con Fuente de Pago de Ingresos de Libre Disposición (A3.1 = F1 - G1)			46,833.6
F1. Financiamiento con Fuente de Pago de Ingresos de Libre Disposición			14,687.8
G1. Amortización de la Deuda Pública con Gasto No Etiquetado			
B1. Gasto No Etiquetado (sin incluir Amortización de la Deuda Pública)	286,570.8	336,624.4	299,634.5
C1. Remanentes de Ingresos de Libre Disposición Aplicados en el Período			
V. Balance Presupuestario de Recursos Disponibles (V = A1 + A3.1 - B1 + C1)		-24,007.0	59,816.5
VI. Balance Presupuestario de Recursos Disponibles sin Financiamiento Neto (VI = V - A3.1)		-24,007.0	12,982.9
Concepto	Estimado / Aprobado	Devengado	Recaudado / Pagado
A2. Transferencias Federales Etiquetadas			
A3.2 Financiamiento Neto con Fuente de Pago de Transferencias Federales Etiquetadas (A3.2 = F2 - G2)			
F2. Financiamiento con Fuente de Pago de Transferencias Federales Etiquetadas			
G2. Amortización de la Deuda Pública con Gasto Etiquetado			
B2. Gasto Etiquetado (sin incluir Amortización de la Deuda Pública)			
C2. Remanentes de Transferencias Federales Etiquetadas Aplicados en el Período			
VII. Balance Presupuestario de Recursos Etiquetados (VII = A2 + A3.2 - B2 + C2)			
VIII. Balance Presupuestario de Recursos Etiquetados sin Financiamiento Neto (VIII = VII - A3.2)			

Comisión de Derechos Humanos del Estado de México						
Estado Analítico de Ingresos Detallado - LDF						
Del 1 de Enero al 31 de Diciembre de 2019						
(Miles de Pesos)						
Concepto	Ingreso					Diferencia
	Estimado	Ampliaciones/ (Reducciones)	Modificado	Devengado	Recaudado	
Ingresos de Libre Disposición						
A. Impuestos						
B. Cuotas y Aportaciones de Seguridad Social						
C. Contribuciones de Mejoras						
D. Derechos						
E. Productos						
F. Aprovechamientos						
G. Ingresos por Ventas de Bienes y Servicios						
H. Participaciones						
(H=h1+h2+h3+h4+h5+h6+h7+h8+h9+h10+h11)						
h1) Fondo General de Participaciones						
h2) Fondo de Fomento Municipal						
h3) Fondo de Fiscalización y Recaudación						
h4) Fondo de Compensación						
h5) Fondo de Extracción de Hidrocarburos						
h6) Impuesto Especial Sobre Producción y Servicios						
h7) 0.136% de la Recaudación Federal Participable						
h8) 3.17% Sobre Extracción de Petróleo						
h9) Gasolinas y Diésel						
h10) Fondo del Impuesto Sobre la Renta						
h11) Fondo de Estabilización de los Ingresos de las Entidades Federativas						
I. Incentivos Derivados de la Colaboración Fiscal (I=i1+i2+i3+i4+i5)						
i1) Tenencia o Uso de Vehículos						
i2) Fondo de Compensación ISAN						
i3) Impuesto Sobre Automóviles Nuevos						
i4) Fondo de Compensación de Repesos-Intermedios						
i5) Otros Incentivos Económicos						
J. Transferencias						
K. Convenios						
k1) Otros Convenios y Subsidios						
L. Otros Ingresos de Libre Disposición (L=l1+l2)						
l1) Participaciones en Ingresos Locales	286,570.8	50,053.6	336,624.4	312,617.4	312,617.4	24,007.0
l2) Otros Ingresos de Libre Disposición	286,570.8	50,053.6	336,624.4	312,617.4	312,617.4	24,007.0
I. Total de Ingresos de Libre Disposición (I=A+B+C+D+E+F+G+H+I+J+K+L)	286,570.8	50,053.6	336,624.4	312,617.4	312,617.4	24,007.0
Ingresos Excedentes de Ingresos de Libre Disposición						
Transferencias Federales Etiquetadas						
A. Aportaciones (A=a1+a2+a3+a4+a5+a6+a7+a8)						
a1) Fondo de Aportaciones para la Nómina Educativa y Gasto Operativo						
a2) Fondo de Aportaciones para los Servicios de Salud						
a3) Fondo de Aportaciones para la Infraestructura Social						
a4) Fondo de Aportaciones para el Fortalecimiento de los Municipios y de las Uemarcaciones Territoriales del Distrito Federal						
a5) Fondo de Aportaciones Múltiples						
a6) Fondo de Aportaciones para la Educación Tecnológica y de Adultos						
a7) Fondo de Aportaciones para la Seguridad Pública de los Estados y del Distrito Federal						
a8) Fondo de Aportaciones para el Fortalecimiento de las Entidades Federativas						
B. Convenios (B=b1+b2+b3+b4)						
b1) Convenios de Protección Social en Salud						
b2) Convenios de Descentralización						
b3) Convenios de Reasignación						
b4) Otros Convenios y Subsidios						
C. Fondos Distintos de Aportaciones (C=c1+c2)						
c1) Fondo para Entidades Federativas y Municipios Productores de Hidrocarburos						
c2) Fondo Minero						
D. Transferencias, Subsidios y Subvenciones, y Pensiones y Jubilaciones						
E. Otras Transferencias Federales Etiquetadas						
II. Total de Transferencias Federales Etiquetadas (II = A + B + C + D + E)						
III. Ingresos Derivados de Financiamientos (III = A)						
A. Ingresos Derivados de Financiamientos						
IV. Total de Ingresos (IV = I + II + III)	286,570.8	50,053.6	336,624.4	312,617.4	312,617.4	24,007.0
Datos Informativos						
1. Ingresos Derivados de Financiamientos con Fuente de Pago de Ingresos de Libre Disposición						
2. Ingresos Derivados de Financiamientos con Fuente de Pago de Transferencias Federales Etiquetadas						
3. Ingresos Derivados de Financiamientos (3 = 1 + 2)						

CUENTA PÚBLICA DEL GOBIERNO, ORGANISMOS AUXILIARES Y AUTÓNOMOS DEL ESTADO DE MÉXICO 2019

Comisión de Derechos Humanos del Estado de México						
Estado Analítico del Ejercicio del Presupuesto de Egresos Detallado - LDF						
Clasificación por Objeto del Gasto (Capítulo y Concepto)						
Del 1 de Enero al 31 de Diciembre de 2019						
(Miles de Pesos)						
Concepto	Egresos					Subejercicio
	Aprobado	Ampliaciones/ (Reducciones)	Modificado	Devengado	Pagado	
I. Gasto No Etiquetado (I=A+B+C+D+E+F+G+H+I)	286,570.8	50,053.5	336,624.3	336,624.3	271,455.3	
A. Servicios Personales (A=a1+a2+a3+a4+a5+a6+a7)	179,297.6	3,220.0	182,517.6	182,517.6	181,652.0	
a1) Remuneraciones al Personal de Carácter Permanente	83,695.1	-6,515.2	77,179.9	77,179.9	77,179.9	
a2) Remuneraciones al Personal de Carácter Transitorio	61.8	580.6	642.4	642.4	642.4	
a3) Remuneraciones Adicionales y Especiales	63,947.0	5,953.6	69,900.6	69,900.6	69,900.6	
a4) Seguridad Social	20,934.7	1,843.6	22,778.3	22,778.3	22,778.3	
a5) Otras Prestaciones Sociales y Económicas	8,995.3	470.3	9,465.6	9,465.6	9,465.6	
a6) Previsiones						
a7) Pago de Estímulos a Servidores Públicos	1,663.7	887.1	2,550.8	2,550.8	1,685.2	
B. Materiales y Suministros (B=b1+b2+b3+b4+b5+b6+b7+b8+b9)	36,384.4	-26,330.8	10,053.6	10,053.6	7,552.2	
b1) Materiales de Administración, Emisión de Documentos y Artículos Oficiales	12,216.0	-10,073.2	2,142.8	2,142.8	2,019.8	
b2) Alimentos y Utensilios		7.6	7.6	7.6	9.3	
b3) Materias Primas y Materiales de Producción y Comercialización						
b4) Materiales y Artículos de Construcción y de Reparación	6,638.1	-5,500.0	1,138.1	1,138.1	680.2	
b5) Productos Químicos, Farmacéuticos y de Laboratorio	9.6	10.4	20.0	20.0	135.0	
b6) Combustibles, Lubricantes y Aditivos	3,663.5	-271.5	3,412.0	3,412.0	2,730.8	
b7) Vestuario, Blancos, Prendas de Protección y Artículos Deportivos	5,997.4	-4,954.3	1,043.1	1,043.1	661.9	
b8) Materiales y Suministros Para Seguridad		0.8	0.8	0.8		
b9) Herramientas, Refacciones y Accesorios Menores	7,839.8	-5,550.6	2,289.2	2,289.2	1,315.2	
C. Servicios Generales (C=c1+c2+c3+c4+c5+c6+c7+c8+c9)	62,880.8	10,699.9	73,580.7	73,580.7	26,586.6	
c1) Servicios Básicos	2,535.1	-397.4	2,137.7	2,137.7	2,492.3	
c2) Servicios de Arrendamiento	1,750.8	-51.7	1,699.1	1,699.1	1,853.4	
c3) Servicios Profesionales, Científicos, Técnicos y Otros Servicios	47,119.9	-3,310.9	43,809.0	43,809.0	4,823.5	
c4) Servicios Financieros, Bancarios y Comerciales	1,189.2	-214.6	974.6	974.6	526.9	
c5) Servicios de Instalación, Reparación, Mantenimiento y Conservación	3,231.6	8,522.0	11,753.6	11,753.6	7,654.1	
c6) Servicios de Comunicación Social y Publicidad	2,242.1	1,337.3	3,579.4	3,579.4	2,099.4	
c7) Servicios de Traslado y Viáticos	765.6	824.4	1,590.0	1,590.0	887.8	
c8) Servicios Oficiales	439.2	1,529.6	1,968.8	1,968.8	1,408.8	
c9) Otros Servicios Generales	3,607.3	2,461.2	6,068.5	6,068.5	4,840.4	
D. Transferencias, Asignaciones, Subsidios y Otras Ayudas (D=d1+d2+d3+d4+d5+d6+d7+d8+d9)						
d1) Transferencias Internas y Asignaciones al Sector Público						
d2) Transferencias al Resto del Sector Público						
d3) Subsidios y Subvenciones						
d4) Ayudas Sociales						
d5) Pensiones y Jubilaciones						
d6) Transferencias a Fideicomisos, Mandatos y Otros Análogos						
d7) Transferencias a la Seguridad Social						
d8) Donativos						
d9) Transferencias al Exterior						
E. Bienes Muebles, Inmuebles e Intangibles (E=e1+e2+e3+e4+e5+e6+e7+e8+e9)	8,008.0	14,800.0	22,808.0	22,808.0	8,143.3	
e1) Mobiliario y Equipo de Administración	6,973.6	-2,019.7	4,953.9	4,953.9	1,715.7	
e2) Mobiliario y Equipo Educativo y Recreativo		220.1	220.1	220.1	240.4	
e3) Equipo e Instrumental Médico y de Laboratorio					50.0	
e4) Vehículos y Equipo de Transporte	354.4	8,125.2	8,479.6	8,479.6	6,077.2	
e5) Equipo de Defensa y Seguridad						
e6) Maquinaria, Otros Equipos y Herramientas		1,474.4	1,474.4	1,474.4	60.0	
e7) Activos Biológicos						
e8) Bienes Inmuebles		7,680.0	7,680.0	7,680.0		
e9) Activos Intangibles	680.0	-680.0				
F. Inversión Pública (F=f1+f2+f3)		830.8	830.8	830.8	687.6	
f1) Obra Pública en Bienes de Dominio Público		830.8	830.8	830.8	687.6	
f2) Obra Pública en Bienes Propios						
f3) Proyectos Productivos y Acciones de Fomento						
G. Inversiones Financieras y Otras Provisiones (G=g1+g2+g3+g4+g5+g6+g7)						
g1) Inversiones Para el Fomento de Actividades Productivas						
g2) Acciones y Participaciones de Capital						
g3) Compra de Títulos y Valores						
g4) Concesión de Préstamos						
g5) Inversiones en Fideicomisos, Mandatos y Otros Análogos						
Fideicomiso de Desastres Naturales (Informativo)						
g6) Otras Inversiones Financieras						
g7) Provisiones para Contingencias y Otras Erogaciones Especiales						
H. Participaciones y Aportaciones (H=h1+h2+h3)						
h1) Participaciones						
h2) Aportaciones						
h3) Convenios						
I. Deuda Pública (I=i1+i2+i3+i4+i5+i6+i7)		46,833.6	46,833.6	46,833.6	46,833.6	
i1) Amortización de la Deuda Pública						
i2) Intereses de la Deuda Pública						
i3) Comisiones de la Deuda Pública						
i4) Gastos de la Deuda Pública						
i5) Costo por Coberturas						
i6) Apoyos Financieros						
i7) Adeudos de Ejercicios Fiscales Anteriores (ADEFAS)		46,833.6	46,833.6	46,833.6	46,833.6	

CODHEM

Concepto	Egresos					Subejercicio
	Aprobado	Ampliaciones/ (Reducciones)	Modificado	Devengado	Pagado	
II. Gasto Etiquetado (II=A+B+C+D+E+F+G+H+I) A. Servicios Personales (A=a1+a2+a3+a4+a5+a6+a7) a1 Remuneraciones al Personal de Carácter Permanente a2 Remuneraciones al Personal de Carácter Transitorio a3 Remuneraciones Adicionales y Especiales a4 Seguridad Social a5 Otras Prestaciones Sociales y Económicas a6 Previsiones a7 Pago de Estímulos a Servidores Públicos B. Materiales y Suministros (B=b1+b2+b3+b4+b5+b6+b7+b8+b9) b1 Materiales de Administración, Emisión de Documentos y Artículos Oficiales b2 Alimentos y Utensilios b3 Materias Primas y Materiales de Producción y Comercialización b4 Materiales y Artículos de Construcción y de Reparación b5 Productos Químicos, Farmacéuticos y de Laboratorio b6 Combustibles, Lubrificantes y Aditivos b7 Vestuario, Blancos, Prendas de Protección y Artículos Deportivos b8 Materiales y Suministros Para Seguridad b9 Herramientas, Refacciones y Accesorios Menores C. Servicios Generales (C=c1+c2+c3+c4+c5+c6+c7+c8+c9) c1 Servicios Básicos c2 Servicios de Arrendamiento c3 Servicios Profesionales, Científicos, Técnicos y Otros Servicios c4 Servicios Financieros, Bancarios y Comerciales c5 Servicios de Instalación, Reparación, Mantenimiento y Conservación c6 Servicios de Comunicación Social y Publicidad c7 Servicios de Traslado y Viáticos c8 Servicios Oficiales c9 Otros Servicios Generales D. Transferencias, Asignaciones, Subsidios y Otras Ayudas (D=d1+d2+d3+d4+d5+d6+d7+d8+d9) d1 Transferencias Internas y Asignaciones al Sector Público d2 Transferencias al Puesto del Sector Público d3 Subsidios y Subvenciones d4 Ayudas Sociales d5 Pensiones y Jubilaciones d6 Transferencias a Fideicomisos, Mandatos y Otros Análogos d7 Transferencias a la Seguridad Social d8 Donativos d9 Transferencias al Exterior E. Bienes Muebles, Inmuebles e Intangibles (E=e1+e2+e3+e4+e5+e6+e7+e8+e9) e1 Mobiliario y Equipo de Administración e2 Mobiliario y Equipo Educativo y Recreativo e3 Equipo e Instrumental Médico y de Laboratorio e4 Vehículos y Equipo de Transporte e5 Equipo de Defensa y Seguridad e6 Maquinaria, Otros Equipos y Herramientas e7 Activos Biológicos e8 Bienes Inmuebles e9 Activos Intangibles F. Inversión Pública (F=f1+f2+f3) f1 Obra Pública en Bienes de Dominio Público f2 Obra Pública en Bienes Propios f3 Proyectos Productivos y Acciones de Fomento G. Inversiones Financieras y Otras Provisiones (G=g1+g2+g3+g4+g5+g6+g7) g1 Inversiones Para el Fomento de Actividades Productivas g2 Acciones y Participaciones de Capital g3 Compra de Títulos y Valores g4 Concesión de Préstamos g5 Inversiones en Fideicomisos, Mandatos y Otros Análogos Fideicomiso de Desastres Naturales (Informativo) g6 Otras Inversiones Financieras g7 Provisiones para Contingencias y Otras Erogaciones Especiales H. Participaciones y Aportaciones (H=h1+h2+h3) h1 Participaciones h2 Aportaciones h3 Convenios I. Deuda Pública (I=i1+i2+i3+i4+i5+i6+i7) i1 Amortización de la Deuda Pública i2 Intereses de la Deuda Pública i3 Comisiones de la Deuda Pública i4 Gastos de la Deuda Pública i5 Costo por Coberturas i6 Apoyos Financieros i7 Adeudos de Ejercicios Fiscales Anteriores (ADEFAS)						
III. Total de Egresos (III = I + II)	286,570.8	50,053.5	336,624.3	336,624.3	271,455.3	

Comisión de Derechos Humanos del Estado de México						
Estado Analítico del Ejercicio del Presupuesto de Egresos Detallado						
Clasificación Administrativa						
Del 1 de Enero al 31 de Diciembre de 2019						
(Miles de Pesos)						
Concepto ©	Egresos					Subejercicio
	Aprobado	Ampliaciones/ (Reducciones)	Modificado	Devengado	Pagado	
I. Gasto No Etiquetado (I=A+B+C+D+E+F+G+H)	286,570.8	50,053.6	336,624.4	336,624.4	299,634.5	
4020000000000000000 Comisión de Derechos Humanos del Estado de México	286,570.8	50,053.6	336,624.4	336,624.4	299,634.5	
II. Gasto Etiquetado (II=A+B+C+D+E+F+G+H)						
4020000000000000000 Comisión de Derechos Humanos del Estado de México						
III. Total de Egresos (III = I + II)	286,570.8	50,053.6	336,624.4	336,624.4	299,634.5	

C O D H E M

Comisión de Derechos Humanos del Estado de México						
Estado Analítico del Ejercicio del Presupuesto de Egresos Detallado						
Clasificación Funcional (Finalidad y Función)						
Del 1 de Enero al 31 de Diciembre de 2019						
(Miles de Pesos)						
Concepto (c)	Egresos					Subejercicio
	Aprobado (d)	Ampliaciones/ (Reducciones)	Modificado	Devengado	Pagado	
I. Gasto No Etiquetado (I=A+B+C+D)	286,570.8	50,053.6	336,624.4	336,624.4	299,634.5	
A. Gobierno (A=a1+a2+a3+a4+a5+a6+a7+a8)						
a1) Legislación						
a2) Justicia						
a3) Coordinación de la Política de Gobierno						
a4) Relaciones Exteriores						
a5) Asuntos Financieros y Hacendarios						
a6) Seguridad Nacional						
a7) Asuntos de Orden Público y de Seguridad Interior						
a8) Otros Servicios Generales						
B. Desarrollo Social (B=b1+b2+b3+b4+b5+b6+b7)						
b1) Protección Ambiental						
b2) Vivienda y Servicios a la Comunidad						
b3) Salud						
b4) Recreación, Cultura y Otras Manifestaciones Sociales						
b5) Educación						
b6) Protección Social						
b7) Otros Asuntos Sociales						
C. Desarrollo Económico (C=c1+c2+c3+c4+c5+c6+c7+c8+c9)						
c1) Asuntos Económicos, Comerciales y Laborales en General						
c2) Agropecuaria, Silvicultura, Pesca y Caza						
c3) Combustibles y Energía						
c4) Minería, Manufacturas y Construcción						
c5) Transporte						
c6) Comunicaciones						
c7) Turismo						
c8) Ciencia, Tecnología e Innovación						
c9) Otras Industrias y Otros Asuntos Económicos						
D. Otras No Clasificadas en Funciones Anteriores (D=d1+d2+d3+d4)	286,570.8	50,053.6	336,624.4	336,624.4	299,634.5	
d1) Transacciones de la Deuda Pública / Costo Financiero de la Deuda						
d2) Transferencias, Participaciones y Aportaciones Entre Diferentes Niveles y Ordenes de Gobierno	286,570.8	50,053.6	336,624.4	289,790.8	252,800.9	46,833.6
d3) Saneamiento del Sistema Financiero						
d4) Adeudos de Ejercicios Fiscales Anteriores				46,833.6	46,833.6	-46,833.6
II. Gasto Etiquetado (II=A+B+C+D)						
A. Gobierno (A=a1+a2+a3+a4+a5+a6+a7+a8)						
a1) Legislación						
a2) Justicia						
a3) Coordinación de la Política de Gobierno						
a4) Relaciones Exteriores						
a5) Asuntos Financieros y Hacendarios						
a6) Seguridad Nacional						
a7) Asuntos de Orden Público y de Seguridad Interior						
a8) Otros Servicios Generales						
B. Desarrollo Social (B=b1+b2+b3+b4+b5+b6+b7)						
b1) Protección Ambiental						
b2) Vivienda y Servicios a la Comunidad						
b3) Salud						
b4) Recreación, Cultura y Otras Manifestaciones Sociales						
b5) Educación						
b6) Protección Social						
b7) Otros Asuntos Sociales						
C. Desarrollo Económico (C=c1+c2+c3+c4+c5+c6+c7+c8+c9)						
c1) Asuntos Económicos, Comerciales y Laborales en General						
c2) Agropecuaria, Silvicultura, Pesca y Caza						
c3) Combustibles y Energía						
c4) Minería, Manufacturas y Construcción						
c5) Transporte						
c6) Comunicaciones						
c7) Turismo						
c8) Ciencia, Tecnología e Innovación						
c9) Otras Industrias y Otros Asuntos Económicos						
D. Otras No Clasificadas en Funciones Anteriores (D=d1+d2+d3+d4)						
d1) Transacciones de la Deuda Pública / Costo Financiero de la Deuda						
d2) Transferencias, Participaciones y Aportaciones Entre Diferentes Niveles y Ordenes de Gobierno						
d3) Saneamiento del Sistema Financiero						
d4) Adeudos de Ejercicios Fiscales Anteriores						
III. Total de Egresos (III = I + II)	286,570.8	50,053.6	336,624.4	336,624.4	299,634.5	

CUENTA PÚBLICA DEL GOBIERNO, ORGANISMOS AUXILIARES Y AUTÓNOMOS DEL ESTADO DE MÉXICO 2019

Comisión de Derechos Humanos del Estado de México
 Estado Analítico del Ejercicio del Presupuesto de Egresos Detallado
 Clasificación de Servicios Personales por Categoría
 Del 1 de Enero al 31 de Diciembre de 2019
 (Miles de Pesos)

Concepto (c)	Egresos					Subejercicio
	Aprobado	Ampliaciones/ (Reducciones)	Modificado	Devengado	Pagado	
I. Gasto No Etiquetado (I=A+B+C+D+E+F)	179,297.6	3,220.0	182,517.6	182,517.6	182,517.6	
A. Personal Administrativo y de Servicio Público	179,297.6	3,220.0	182,517.6	182,517.6	182,517.6	
B. Magisterio						
C. Servicios de Salud (C=c1+c2)						
c1) Personal Administrativo						
c2) Personal Médico, Paramédico y afín						
D. Seguridad Pública						
E. Gastos asociados a la implementación de nuevas leyes federales o reformas a las mismas (E = e1 + e2)						
e1) Nombre del Programa o Ley 1						
e2) Nombre del Programa o Ley 2						
F. Sentencias laborales definitivas						
II. Gasto Etiquetado (II=A+B+C+D+E+F)						
A. Personal Administrativo y de Servicio Público						
B. Magisterio						
C. Servicios de Salud (C=c1+c2)						
c1) Personal Administrativo						
c2) Personal Médico, Paramédico y afín						
D. Seguridad Pública						
E. Gastos asociados a la implementación de nuevas leyes federales o reformas a las mismas (E = e1 + e2)						
e1) Nombre del Programa o Ley 1						
e2) Nombre del Programa o Ley 2						
F. Sentencias laborales definitivas						
III. Total del Gasto en Servicios Personales (III = I + II)	179,297.6	3,220.0	182,517.6	182,517.6	182,517.6	

**FISCALÍA GENERAL DE
JUSTICIA DEL ESTADO DE
MÉXICO**

FGJEM

CONTENIDO	PÁGINA
I. INFORMACIÓN CONTABLE	
ESTADO DE SITUACIÓN FINANCIERA	5
ESTADO DE ACTIVIDADES	6
ESTADO DE VARIACIÓN EN LA HACIENDA PÚBLICA	7
ESTADO DE CAMBIOS EN LA SITUACIÓN FINANCIERA	8
ESTADO DE FLUJOS DE EFECTIVO	9
ESTADO ANALÍTICO DEL ACTIVO	10
ESTADO ANALÍTICO DE LA DEUDA Y OTROS PASIVOS	11
NOTAS A LOS ESTADOS FINANCIEROS	12
II. INFORMACIÓN PRESUPUESTARIA	31
III. INFORMACIÓN PROGRAMÁTICA	47
IV. ANEXOS ESTABLECIDOS EN DIFERENTES ORDENAMIENTOS	77
V. FORMATOS PARA EL CUMPLIMIENTO DE LA LEY DE DISCIPLINA FINANCIERA DE LAS ENTIDADES FEDERATIVAS Y LOS MUNICIPIOS	81

FGJEM

Fiscalía General de Justicia del Estado de México
Estado de Situación Financiera
Al 31 de Diciembre de 2019 y 2018
(Miles de Pesos)

CONCEPTO	Año		CONCEPTO	Año	
	2019	2018		2019	2018
ACTIVO			PASIVO		
<i>Activo Circulante</i>			<i>Pasivo Circulante</i>		
Efectivo y Equivalentes	1,388,280.5	575,420.9	Cuentas por Pagar a Corto Plazo	1,309,544.3	819,281.9
Derechos a Recibir Efectivo o Equivalentes	859.5	290,684.5	Documentos por Pagar a Corto Plazo		
Derechos a Recibir Bienes o Servicios			Porción a Corto Plazo de la Deuda Pública a Largo Plazo		
Inventarios			Títulos y Valores a Corto Plazo		
Almacenes			Pasivos Diferidos a Corto Plazo		
Estimación por Pérdida o Deterioro de Activos Circulantes			Fondos y Bienes de Terceros en Garantía y/o Administración a Corto Plazo		
Otros Activos Circulantes			Provisiones a Corto Plazo		
			Otros Pasivos a Corto Plazo		
Total de Activos Circulantes	1,389,140.0	866,105.4	Total de Pasivos Circulantes	1,309,544.3	819,281.9
<i>Activo No Circulante</i>			<i>Pasivo No Circulante</i>		
Inversiones Financieras a Largo Plazo			Cuentas por Pagar a Largo Plazo		
Derechos a Recibir Efectivo o Equivalentes a Largo Plazo			Documentos por Pagar a Largo Plazo		
Bienes Inmuebles, Infraestructura y Construcciones en Proceso	901,748.4	901,748.4	Deuda Pública a Largo Plazo		
Bienes Muebles	539,959.2	1,403,163.1	Pasivos Diferidos a Largo Plazo		
Activos Intangibles			Fondos y Bienes de Terceros en Garantía y/o en Administración a Largo Plazo		
Depreciación, Deterioro y Amortización Acumulada de Bienes	-1,517.7		Provisiones a Largo Plazo		
Activos Diferidos					
Estimación por Pérdida o Deterioro de Activos no Circulantes			Total de Pasivos No Circulantes		
Otros Activos no Circulantes					
			Total del Pasivo	1,309,544.3	819,281.9
Total de Activos No Circulantes	1,440,189.9	2,304,911.5	HACIENDA PÚBLICA/ PATRIMONIO		
Total del Activo	2,829,329.9	3,171,016.9	<i>Hacienda Pública/Patrimonio Contribuido</i>	1,377,854.2	2,304,911.5
			Aportaciones	1,377,854.2	2,304,911.5
			Donaciones de Capital		
			Actualización de la Hacienda Pública / Patrimonio		
			Hacienda Pública/Patrimonio Generado	141,931.4	46,823.5
			Resultados del Ejercicio (Ahorro / Desahorro)	107,521.5	19,200.6
			Resultados de Ejercicios Anteriores	34,409.9	27,622.9
			Revalúos		
			Reservas		
			Rectificaciones de Resultados de Ejercicios Anteriores		
			<i>Exceso o Insuficiencia en la Actualización de la Hacienda Pública/Patrimonio</i>		
			Resultado por Posición Monetaria		
			Resultado por Tenencia de Activos no Monetarios		
			Total Hacienda Pública/ Patrimonio	1,519,785.6	2,351,735.0
			Total del Pasivo y Hacienda Pública / Patrimonio	2,829,329.9	3,171,016.9

Fiscalía General de Justicia del Estado de México
Estado de Actividades
Del 1 de Enero al 31 de Diciembre de 2019 y 2018
(Miles de Pesos)

Concepto	2019	2018
INGRESOS Y OTROS BENEFICIOS		
Ingresos de la Gestión		
Impuestos		
Cuotas y Aportaciones de Seguridad Social		
Contribuciones de Mejoras		
Derechos		
Productos de Tipo Corriente		
Aprovechamientos de Tipo Corriente		
Ingresos por Venta de Bienes y Servicios		
Ingresos no Comprendidos en las Fracciones de la Ley de Ingresos Causados en Ejercicios Fiscales Anteriores		
Pendientes de Liquidación o Pago		
Participaciones, Aportaciones, Transferencias, Asignaciones, Subsidios y Otras Ayudas	4,520,928.7	3,938,646.9
Participaciones y Aportaciones		
Transferencias, Asignaciones, Subsidios y Otras Ayudas	4,520,928.7	3,938,646.9
Otros Ingresos y Beneficios	74,001.2	30,162.5
Ingresos Financieros	70,823.2	28,119.4
Incremento por Variación de Inventarios		
Disminución del Exceso de Estimaciones por Pérdida o Deterioro u Obsolescencia		
Disminución del Exceso de Provisiones		
Otros Ingresos y Beneficios Varios	3,178.0	2,043.1
Total de Ingresos y Otros Beneficios	4,594,929.9	3,968,809.4
GASTOS Y OTRAS PÉRDIDAS		
Gastos de Funcionamiento	4,100,462.4	3,643,022.2
Servicios Personales	3,578,622.2	3,099,068.8
Materiales y Suministros	121,400.1	150,124.1
Servicios Generales	400,440.1	393,829.3
Transferencias, Asignaciones, Subsidios y Otras Ayudas	46,000.0	25,124.0
Transferencias Internas y Asignaciones al Sector Público		
Transferencias al Resto del Sector Público		
Subsidios y Subvenciones		
Ayudas Sociales		
Pensiones y Jubilaciones		
Transferencias a Fideicomisos, Mandatos y Contratos Análogos	46,000.0	25,124.0
Transferencias a la Seguridad Social		
Donativos		
Transferencias al Exterior		
Participaciones y Aportaciones		
Participaciones		
Aportaciones		
Convenios		
Intereses, Comisiones y Otros Gastos de la Deuda Pública		
Intereses de la Deuda Pública		
Comisiones de la Deuda Pública		
Gastos de la Deuda Pública		
Costo por Coberturas		
Apoyos Financieros		
Otros Gastos y Pérdidas Extraordinarias	203,629.9	2,162.2
Estimaciones, Depreciaciones, Deterioros, Obsolescencia y Amortizaciones		
Provisiones		
Disminución de Inventarios		
Aumento por Insuficiencia de Estimaciones por Pérdida o Deterioro y Obsolescencia		
Aumento por Insuficiencia de Provisiones		
Otros Gastos	203,629.9	2,162.2
Inversión Pública	137,316.1	279,300.4
Inversión Pública no Capitalizable	137,316.1	279,300.4
Total de Gastos y Otras Pérdidas	4,487,408.4	3,949,608.8
Resultados del Ejercicio (Ahorro/Desahorro)	107,521.5	19,200.6

Fiscalía General de Justicia del Estado de México					
Estado de Variación en la Hacienda Pública					
Del 1 de Enero al 31 de Diciembre de 2019					
Concepto	Hacienda Pública / Patrimonio Contribuido	Hacienda Pública / Patrimonio Generado de Ejercicios Anteriores	Hacienda Pública / Patrimonio Generado del Ejercicio	Exceso o Insuficiencia en la Actualización de la Hacienda Pública / Patrimonio	Total
Hacienda Pública / Patrimonio Contribuido Neto de 2018	2,304,911.5				2,304,911.5
Aportaciones	2,304,911.5				2,304,911.5
Donaciones de Capital					
Actualización de la Hacienda Pública/Patrimonio					
8Hacienda Pública / Patrimonio Generado Neto de 2018		27,622.9	19,200.6		46,823.5
Resultados del Ejercicio (Ahorro/Desahorro)			19,200.6		19,200.6
Resultados de Ejercicios Anteriores		27,622.9			27,622.9
Revalúos					
Reservas					
Rectificaciones de Resultados de Ejercicios Anteriores					
Exceso o Insuficiencia en la Actualización de la Hacienda Pública / Patrimonio Neto de 2018					
Resultado por Posición Monetaria					
Resultado por Tenencia de Activos no Monetarios					
Hacienda Pública / Patrimonio Neto Final de 2018	2,304,911.5	27,622.9	19,200.6		2,351,735.0
Cambios en la Hacienda Pública / Patrimonio Contribuido Neto de 2019	-927,057.2				-927,057.2
Aportaciones	-927,057.2				-927,057.2
Donaciones de Capital					
Actualización de la Hacienda Pública/Patrimonio					
Variaciones de la Hacienda Pública / Patrimonio Generado Neto de 2019		6,786.9	88,320.9		95,107.8
Resultados del Ejercicio (Ahorro/Desahorro)		34,409.8	107,521.5		107,521.5
Resultados de Ejercicios Anteriores		-27,622.9	-19,200.6		-46,823.5
Revalúos					
Reservas					
Rectificaciones de Resultados de Ejercicios Anteriores					
Cambios en el Exceso o Insuficiencia en la Actualización de la Hacienda Pública / Patrimonio Neto de 2019					
Resultado por Posición Monetaria					
Resultado por Tenencia de Activos no Monetarios					
Hacienda Pública / Patrimonio Neto Final de 2019	1,377,854.3	34,409.8	107,521.5		1,519,785.6

Fiscalía General de Justicia del Estado de México
Estado de Cambios en la Situación Financiera
Del 1 de Enero al 31 de Diciembre de 2019
(Miles de Pesos)

Concepto	Origen	Aplicación
ACTIVO	1,154,546.5	812,859.3
Activo Circulante	289,825.0	812,859.3
Efectivo y Equivalentes		812,859.3
Derechos a Recibir Efectivo o Equivalentes	289,825.0	
Derechos a Recibir Bienes o Servicios		
Inventarios		
Almacenes		
Estimación por Pérdida o Deterioro de Activos Circulantes		
Otros Activos Circulantes		
Activo No Circulante	864,721.5	
Inversiones Financieras a Largo Plazo		
Derechos a Recibir Efectivo o Equivalentes a Largo Plazo		
Bienes Inmuebles, Infraestructura y Construcciones en Proceso		
Bienes Muebles	863,203.9	
Activos Intangibles		
Depreciación, Deterioro y Amortización Acumulada de Bienes	1,517.6	
Activos Diferidos		
Estimación por Pérdida o Deterioro de Activos no Circulantes		
Otros Activos no Circulantes		
PASIVO	490,262.3	
Pasivo Circulante	490,262.3	
Cuentas por Pagar a Corto Plazo	490,262.3	
Documentos por Pagar a Corto Plazo		
Porción a Corto Plazo de la Deuda Pública a Largo Plazo		
Títulos y Valores a Corto Plazo		
Pasivos Diferidos a Corto Plazo		
Fondos y Bienes de Terceros en Garantía y/o Administración a Corto Plazo		
Provisiones a Corto Plazo		
Otros Pasivos a Corto Plazo		
Pasivo No Circulante		
Cuentas por Pagar a Largo Plazo		
Documentos por Pagar a Largo Plazo		
Deuda Pública a Largo Plazo		
Pasivos Diferidos a Largo Plazo		
Fondos y Bienes de Terceros en Garantía y/o en Administración a Largo Plazo		
Provisiones a Largo Plazo		
HACIENDA PÚBLICA/PATRIMONIO	95,107.8	927,057.3
Hacienda Pública/Patrimonio Contribuido		927,057.3
Aportaciones		927,057.3
Donaciones de Capital		
Actualización de la Hacienda Pública/Patrimonio		
Hacienda Pública/Patrimonio Generado	95,107.8	
Resultados del Ejercicio (Ahorro/Desahorro)	88,320.8	
Resultados de Ejercicios Anteriores	6,787.0	
Revalúos		
Reservas		
Rectificaciones de Resultados de Ejercicios Anteriores		
Exceso o insuficiencia en la Actualización de la Hacienda Pública/Patrimonio		
Resultado por Posición Monetaria		
Resultado por Tenencia de Activos no Monetarios		

Fiscalía General de Justicia del Estado de México
Estado de Flujos de Efectivo
Del 1 de Enero al 31 de Diciembre 2019 y 2018
(Miles de Pesos)

Concepto	2019	2018
Flujos de Efectivo de las Actividades de Operación		
Origen	4,594,929.9	3,968,809.4
Impuestos		
Cuotas y Aportaciones de Seguridad Social		
Contribuciones de Mejoras		
Derechos		
Productos de Tipo Corriente		30,162.5
Aprovechamientos de Tipo Corriente	3,178.0	
Ingresos por Venta de Bienes y Servicios		
Ingresos no Comprendidos en las Fracciones de la Ley de Ingresos Causados en Ejercicios Fiscales Anteriores Pendientes de Liquidación o Pago		
Participaciones y Aportaciones		
Transferencias, Asignaciones y Subsidios y Otras Ayudas	4,520,928.6	3,938,646.9
Otros Orígenes de Operación	70,823.3	
Aplicación	4,487,408.4	3,949,608.8
Servicios Personales	3,578,622.2	3,099,068.8
Materiales y Suministros	121,400.1	150,124.1
Servicios Generales	400,440.1	393,829.3
Transferencias Internas y Asignaciones al Sector Público		
Transferencias al Resto del Sector Público		
Subsidios y Subvenciones		
Ayudas Sociales		
Pensiones y Jubilaciones		
Transferencias a Fideicomisos, Mandatos y Contratos Análogos	46,000.0	25,124.0
Transferencias a la Seguridad Social		
Donativos		
Transferencias al Exterior		
Participaciones		
Aportaciones		
Convenios		
Otras Aplicaciones de Operación	340,946.0	281,462.6
Flujos Netos de Efectivo por Actividades de Operación	107,521.5	19,200.6
Flujos de Efectivo de las Actividades de Inversión		
Origen	1,154,546.5	.0
Bienes Inmuebles, Infraestructura y Construcciones en Proceso	289,825.0	
Bienes Muebles	863,203.9	
Otros Orígenes de Inversión	1,517.6	
Aplicación	927,057.3	123,598.0
Bienes Inmuebles, Infraestructura y Construcciones en Proceso		
Bienes Muebles	927,057.3	
Otras Aplicaciones de Inversión		123,598.0
Flujos Netos de Efectivo por Actividades de Inversión	227,489.2	-123,598.0
Flujo de Efectivo de las Actividades de Financiamiento		
Origen	490,262.5	617,053.5
Endeudamiento Neto		
Interno	490,262.5	
Externo		617,053.5
Otros Orígenes de Financiamiento		
Aplicación	12,413.6	193,967.1
Servicios de la Deuda		
Interno		193,967.1
Externo	12,413.6	
Otras Aplicaciones de Financiamiento		
Flujos Netos de Efectivo por Actividades de Financiamiento	477,848.9	423,086.4
Incremento/Disminución Neta en el Efectivo y Equivalentes al Efectivo	812,859.6	318,689.0
Efectivo y Equivalentes al Efectivo al Inicio del Ejercicio	575,420.9	256,731.9
Efectivo y Equivalentes al Efectivo al Final del Ejercicio	1,388,280.5	575,420.9

CUENTA PÚBLICA DEL GOBIERNO, ORGANISMOS AUXILIARES Y AUTÓNOMOS DEL ESTADO DE MÉXICO 2019

Fiscalía General de Justicia del Estado de México
 Estado Analítico del Activo
 Del 1 de Enero al 31 de Diciembre de 2019
 (Miles de Pesos)

Concepto	Saldo Inicial	Cargos del Periodo	Abonos del Periodo	Saldo Final	Variación del Periodo
	1	2	3	4 = (1+2-3)	(4-1)
ACTIVO	3,171,016.9	11,764,405.2	12,106,092.2	2,829,329.9	-341,687.0
Activo Circulante	866,105.4	10,128,233.9	9,605,199.3	1,389,140.0	523,034.6
Efectivo y Equivalentes	575,420.9	9,377,402.0	8,564,542.4	1,388,280.5	812,859.6
Derechos a Recibir Efectivo o Equivalentes	290,684.5	750,831.9	1,040,656.9	859.5	-289,825.0
Derechos a Recibir Bienes o Servicios					
Inventarios					
Almacenes					
Estimación por Pérdida o Deterioro de Activos Circulantes					
Otros Activos Circulantes					
Activo No Circulante	2,304,911.5	1,636,171.3	2,500,892.9	1,440,189.9	-864,721.6
Inversiones Financieras a Largo Plazo					
Derechos a Recibir Efectivo o Equivalentes a Largo Plazo					
Bienes Inmuebles, Infraestructura y Construcciones en Proceso	901,748.4	901,748.2	901,748.2	901,748.4	
Bienes Muebles	1,403,163.1	734,423.1	1,597,627.0	539,959.2	-863,203.9
Activos Intangibles					
Depreciación, Deterioro y Amortización Acumulada de Bienes			1,517.7	-1,517.7	-1,517.7
Activos Diferidos					
Estimación por Pérdida o Deterioro de Activos no Circulantes					
Otros Activos no Circulantes					

Fiscalía General de Justicia del Estado de México
 Estado Analítico de la Deuda y Otros Pasivos
 Del 1 de Enero al 31 de Diciembre de 2019
 (Miles de Pesos)

Denominación de las Deudas	Moneda de Contratación	Institución o País Acreedor	Saldo Inicial del Período	Saldo Final del Período
DEUDA PÚBLICA				
Corto Plazo				
Deuda Interna				
Instituciones de Crédito				
Títulos y Valores				
Arrendamientos Financieros				
Deuda Externa				
Organismos Financieros Internacionales				
Deuda Bilateral				
Títulos y Valores				
Arrendamientos Financieros				
Subtotal a Corto Plazo				
Largo Plazo				
Deuda Interna				
Instituciones de Crédito				
Títulos y Valores				
Arrendamientos Financieros				
Deuda Externa				
Organismos Financieros Internacionales				
Deuda Bilateral				
Títulos y Valores				
Arrendamientos Financieros				
Subtotal a Largo Plazo				
Otros Pasivos			819,281.9	1,309,544.3
Total de Deuda y Otros Pasivos			819,281.9	1,309,544.3

NOTAS A LOS ESTADOS FINANCIEROS

NOTAS DE DESGLOSE

1. ESTADO DE SITUACIÓN FINANCIERA

El Estado de Situación Financiera presenta la situación resultante de las operaciones financieras celebradas durante cierto período de tiempo y les sirve a los interesados en la información para juzgar su posición económica a una fecha determinada.

El Estado de Situación Financiera tiene las siguientes características:

- Debe practicarse a determinada fecha.
- Debe mostrar claramente los activos, pasivos y el patrimonio.
- Su información proviene de los datos aportados por las cuentas establecidas en los libros de contabilidad.

El Estado de Situación Financiera se presenta de manera comparativa con respecto del año inmediato anterior para su mejor comprensión.

ACTIVO

- **Efectivo y Equivalentes**

Esta cuenta registra los movimientos que experimenta el fondo fijo de caja chica, la cual representa el importe del valor nominal del dinero en efectivo propiedad de la Fiscalía destinado a pagos menores.

Los Bancos al 31 de diciembre de 2019, se integran de la manera siguiente:

Bancos/Tesorería

Esta cuenta muestra los ingresos y egresos que sufre el efectivo propiedad de la Fiscalía, así mismo es necesario precisar que los depósitos que efectúa el Gobierno del Estado de México por los conceptos de Gasto Operativo, Nómina y Financiamiento, atendiendo a la disponibilidad que exista en las cuentas bancarias y con base en la Normatividad Administrativa, los recursos disponibles se invierten en instrumentos financieros que no pongan en riesgo el patrimonio de la Fiscalía.

Concepto	EFECTIVO	
	2019	2018
Efectivo	2.20	0.0
Total	<u>2.20</u>	<u>0.0</u>
	=====	=====

La cuenta de Bancos/Tesorería al 31 de diciembre de 2019 y 2018, se integra de la manera siguiente:

CUENTAS DE CHEQUE

Concepto	Cuenta Bancaria	2019	2018
Concentradora	814	0.9	
FASP 2018 R.F.	112		25,181.3
FASP 2019 R.F.	284	33,071.5	
FASP 2018 R.E.	198		83.9
FASP 2019 R.E.	314	312.5	
Estímulos y Recompensas	214	75.2	25.1
Servicios Personales	828	318.1	
Interacciones Casa de Bolsa	325	868.9	824.4
Fondo Revolvente 2018	374	0.0	1,863.7
Gratificaciones Especiales	376		4,202.3
Gratificaciones Especiales	784	9,516.8	
Fondo de Investigaciones	484	144.2	104.5
Fondo Revolvente 2019	739	2,789.9	
Recaudación de Ingresos	554	466.1	368.2
Gratificaciones 2018	722	1,245.8	0.1
FOREMEX 2108	740	274.4	100.0
Servicios Personales 2018	783	365.3	6.4
Gastos de Operación 2018	836	0.2	38,396.1
Gastos de Operación 2019	798	2,399.8	
Procedimientos Adquisitivos	848	455.6	271.6
Total de Cuentas de Cheques		52,305.2	71,427.6

- **Derechos a Recibir Efectivo o Equivalentes**

Inversiones Financieras a Corto Plazo

En esta cuenta se registran los aumentos y disminuciones que experimentan las inversiones que con carácter temporal realiza la Fiscalía con el propósito de generar un rendimiento durante un lapso de tiempo, para evitar recursos ociosos en las cuentas de bancos. Los intereses generados por la compra de valores negociables en instituciones bancarias se registran en la cuenta de productos financieros.

Las Inversiones Financieras a Corto Plazo al 31 de diciembre de 2019 y 2018, se integran de la manera siguiente:

CUENTAS DE INVERSIÓN

Concepto	Cuenta Bancaria	2019	2018
Interacciones Casa de Bolsa	184	13,852.1	6,680.4
Recompensas a Informantes	237	15,100.7	8,128.9
FOREMEX GBM	369	219,770.1	
Trata de Personas	903	35,793.3	
Gastos de Operación 2018	539		109,443.5
Gratificaciones 2018	568		33,359.4
FOREMEX 2018	610		219,332.7
Servicios Personales 2018	618		93,650.90
Servicios Personales 2019	627	550,520.8	
FOREMEX 2018	725	16,849.1	1,031.5
Estímulos y Recompensas	758	31,875.6	11,081.7
Recaudación de Ingresos 2018	800	19,364.9	7,881.8
Gastos de Operación 2019	689	316,377.2	
Gratificaciones GBM	914	104,531.5	
Fondo de Investigaciones	920	11,937.6	13,402.5
		<hr/>	<hr/>
Total de Cuentas de Inversión		1,335,972.9	503,993.3
		=====	=====

Cuentas por Cobrar a Corto Plazo

En esta cuenta se contemplan los aumentos o disminuciones de los recursos que el Gobierno del Estado de México nos otorga, con base en el presupuesto autorizado y derivado también de la calendarización del presupuesto de ingresos.

	2019	2018
Contra Recibos del Gobierno del Estado de México	0.0	290,179.6
Deudores Diversos	859.5	504.9
	<hr/>	<hr/>
Total de Derechos a Recibir Efectivo y Equivalentes	859.5	290,684.5
	=====	=====

Deudores Diversos por Cobrar a Corto Plazo

Esta cuenta registra el derecho que tiene la Fiscalía de exigir la comprobación a los suscriptores de pagarés o beneficiarios de cheques.

FGJEM

Los adeudos de terceros que registra esta cuenta, deben ser comprobados en los términos y plazos que marcan los Lineamientos para la Administración de los Recursos de la Fiscalía.

Los Deudores Diversos por Cobrar a Corto Plazo al 31 de diciembre de 2019, se integran de la siguiente manera:

El saldo de este rubro según su antigüedad se integra de la manera siguiente:

Concepto	Hasta 60 Días	de 61 a 360 Días	Más de 360 Días	Total
Gastos a Comprobar por Comisiones	859.51			859.51
Totales	<u>859.5</u>	<u>0.0</u>	<u>0.0</u>	<u>859.5</u>
	=====	=====	=====	=====

- Bienes Disponibles para su Transformación o consumo (inventarios)

No Aplica.

- Inversiones Financieras

No Aplica.

- Bienes Muebles, Inmuebles e Intangibles

Al 31 de diciembre de 2019 y 2018, este rubro se integra de la siguiente manera:

Concepto	2019	2018
Terrenos	153,252.3	153,252.4
Edificios no Habitacionales	748,496.1	748,496.1
Mobiliario y Equipo de Administración	161,871.4	339,988.5
Mobiliario y Equipo Educativo y Recreativo	475.0	1,062.3
Equipo e Instrumental Médico y de Laboratorio	102,830.4	243,295.1
Vehículos y Equipo de Transporte	147,212.5	534,147.7
Equipo de Defensa y Seguridad	44,049.6	30,943.6
Maquinaria, Otros Equipos y Herramientas	82,400.5	252,606.0
Colecciones, Obras de Arte y Objetos Valiosos	974.3	974.3
Activos Biológicos	145.5	145.5
Depreciación, Deterioro y Amortización Acumulada de Bienes	-1,517.7	0.0
Total	<u>1,440,190.1</u>	<u>2,304,911.5</u>
	=====	=====

- Estimaciones y Deterioros

No Aplica.

- Otros Activos

No Aplica.

Cuentas por Pagar a Corto Plazo

Las cuentas por pagar a corto plazo al 31 de diciembre de 2019 y 2018, se integran de la siguiente manera:

Proveedores por Pagar a Corto Plazo

Beneficiario	2019	2018
AP & H Communication Group SA de CV	1,740.0	
Arcafa S.A. de C.V.	27,565.9	28,050.1
Arguz Digitalizaciones S.A. de C.V.	40,000.0	20,000.0
Arturo Lara Leyva	207.4	
Innovaciones Tecnológicas en Conectividad		7,033.2
Asesoría y Proveedor de Equipos para Laboratorios S.A. de C.V.	28,322.9	
Auto Comercial Santa Fe SA de CV	79,920.0	
Cabrera Santiago Candelaria		179.7
Centigon México SA de CV	20,200.9	14,126.1
Centro de Control de Confianza del Estado de México	654.5	
Continental Automotriz SA de CV.	20,862.5	8,256.0
Cooperativo en Seguridad Privada Kayser S.A. de C.V.		6,500.0
Desarrollo de Sistemas y Calidad Ambiental S.A. de C.V.		816.4
Distribuidora Comercial Zogbi S.A. de C.V.	907.9	13,809.0
DS & V SC		1,740.0
Dulce Karina Licona Martínez		1,295.0
Dya Soluciones en Tecnología S.A. de C.V.		1,740.0
Eco Business Center S.A. de CV	16,926.0	
Edgar Alavez Martinez	483.2	
Eficiencia en Continuidad de Negocios SA de CV		835.6
Ergonomia Mexicana S.A de C:V		25,107.7
Esterfull SA. de C.V.	3,567.6	1,482.7
Evomatik S.C.	6,300.0	7,992.0
Gabriela Alejandra Mendoza Quintero		14.9
Group & Services Dire SA de CV	798.3	

FGJEM

Grupo Comerciaizadora Xasirm, S.A de C.V	254.9	
Grupo Comercial KAR S.A. de C.V.	1,213.5	
Grupo diganostico Medico Proa S.A. de C.V.		972.3
Grupo Profesional en Equipo de Cómputo S.A. de CV.		1,765.1
Grupo Renomexa S.A. de C.V.		1,717.4
Impresion y Placas Digitales SA de CV	255.6	
Industrias Maset S.A. de C.V.		443.4
Ingenieria en Data Center y Comunicaciones SA de CV	552.0	
Ingenieros Especializados en Control de Plagas Jardineria y Limpieza S de RL de CV	873.7	
Innovacion Tecnologica Integral para Laboratorios SA de CV	1,421.3	
Innovaciones Tecnologicas en Conectividad S.A. de C.V.	9,413.4	
Instituto Mexiquense de Seguridad y Justicia	15,200.0	
Instituto para la Investigación de los Derechos Humanos y los Estudios de G		450.0
Julio Ceron Peña		592.1
Karina Paola Zamora López		1,244.8
K&J Ingenieros SA de CV	4,186.7	
Karsos SA de CV	47,000.0	
Luis Antonio Jaimes Diaz		466.0
Media Group Mexico SA de CV	580.0	
Multigrafica Publicitaria SA de CV	156.20	
Nancy Sanchez Maldonado	2,245.0	
Nash Networks S. de R.L. de C.V.	12,186.9	9,223.1
Nelson Morgan Consulting S.A. de C.V.		7,320.9
Optimización Corporativa S.A. de C.V.		1,079.7
QUIBOO SA de CV	501.0	
Ricardo Abarca Hernandez	1,045.6	
Roman Morales Saavedra		575.0
Royal Lim S.A. de C.V.		10,254.0
Servicios Industriales para el Manejo del Medio Ambiente SA de CV	929.3	
Sinergy Solutions S.A. de C.V.		32,484.3
Soluciones de Ingeniería y Capacitación S.A. de C.V.		580.0
Venross S de RL de CV	1,730.0	
Verifi Metepec SA de CV		14.2
Total	348,202.2	208,160.7
	=====	=====

Esta cuenta nos muestra a los proveedores cuyos bienes o servicios han sido aplicados al presupuesto del año.

Los Proveedores por Pagar a Corto Plazo al 31 de diciembre de 2019, ascienden a 348 millones 202.2 miles de pesos.

Retenciones y Contribuciones por Pagar a Corto Plazo

Corresponden a la retención de impuesto sobre la renta por concepto de arrendamientos y honorarios al 31 de diciembre de 2019, por 451.7 miles de pesos.

Otras Cuentas por Pagar a Corto Plazo

Al 31 de diciembre de 2019 esta cuenta por 960 millones 890.4 miles de pesos, representa el importe por pagar, por concepto de indemnizaciones, pensiones alimenticias entre otros.

Beneficiario	2019	2018
Alberto Arturo Ayerdi Hernández		13.5
Claudia Romero Landázuri	1.6	0.8
Cuauhtémoc José Zariñana Oronoz		0.3
Dilcya Samantha García Espinoza de los Monteros		1.5
Estímulos y Recompensas		10,000.0
Fernando Rodríguez Arriaga		4.4
Fernando Ulises Cárdenas Uribe		2.1
Josefina Brígida Gutiérrez Hernández	0.2	
FOREMEX	217,989.0	186,574.1
Gobierno del Estado de México		4,155.0
gratificaciones	652,158.2	35,208.6
Guillermo Eduardo González Medina		0.6
Investigaciones	9,972.9	2,370.1
Programa de Régimen de Estímulos y Recompensas	28,925.0	
Ofrecimiento y Entrega de Recom. a Informantes	14,000.0	
José de la Luz Viñas Correa		2.7
José Francisco Rodríguez Coling		3.9
León Salvador Vázquez Ramírez		5.6
Leticia Campos Trejo		8.0

FGJEM

Mario Alberto Carrasco Alcántara		1.6
Mario Salas Ortiz		2.6
Ofrecimiento de Entrega de Recompensas		8,000.0
Programa de Régimen de Estímulos y Recompensas		9,875.0
Servicios Personales	3,838.2	334,066.1
Víctimas de Trata de Personas.	33,674.0	20,600.0
Pensiones Alimenticias	331.3	
Total	960,890.4	610,895.0
	=====	=====

Hacienda Pública/Patrimonio

El patrimonio de la Fiscalía está constituido por:

Los bienes muebles e inmuebles que en la actualidad sean propiedad de la Fiscalía y se destinen al cumplimiento de su objeto.

	2019	2018
Aportaciones	1,377,854.2	2,304,911.5
Resultado de Ejercicios Anteriores y el Resultado del Ejercicio y,		
	2019	2018
Resultado Del Ejercicio (Ahorro/Desahorro)	107,521.5	19,200.6
	2019	2018
Resultado de Ejercicios Anteriores	34,409.9	27,622.9

2. ESTADO DE ACTIVIDADES

Su finalidad es informar el monto del cambio total en la Hacienda Pública/Patrimonio generado durante un período y proporcionar información relevante sobre el resultado de las transacciones y otros eventos relacionados con la operación de la Fiscalía que afectan o modifican su patrimonio. Muestra una relación resumida de los ingresos y los gastos de la Fiscalía durante un período determinado, cuya diferencia positiva o negativa determina el ahorro o desahorro (resultado) del ejercicio.

Asimismo, su estructura presenta información correspondiente al período actual y al inmediato anterior con el objetivo de mostrar las variaciones en los saldos de las cuentas que integran la estructura del mismo y facilitar su análisis.

Dado que los efectos de las diferentes actividades, transacciones y otros sucesos del ente público, difieren en frecuencia y potencial de ingresos o gastos que generan, la revelación de información sobre los componentes del resultado, ayuda a los usuarios y analistas a comprender mejor al mismo, así como a realizar proyecciones a futuro sobre su comportamiento económico esperado. En este sentido, coadyuva también en la evaluación del desempeño de la gestión del ente público y en consecuencia a tener más elementos para poder tomar decisiones económicas.

La información que muestra este estado contable está estrechamente vinculada con los Ingresos y Gastos en el momento contable del devengado.

TRANSFERENCIAS, ASIGNACIONES, SUBSIDIOS Y OTRAS AYUDAS

Este rubro está constituido por aquellos montos que provienen del Presupuesto Autorizado para la Fiscalía por la Legislatura y cuyo ingreso representa un aumento del patrimonio.

	2019	2018
Transferencias, Asignaciones, Subsidio	4,520,928.7	3,938,646.9

Ingresos y Otros Beneficios

En este rubro se consideran los productos financieros generados por los recursos mantenidos en las cuentas de inversión, así como la cuenta de otros ingresos, así como otros ingresos que fueron generados por baja de activos, venta de bases, responsabilidad y deducibilidad, primas de seguros no devengadas, depósitos y comprobación en excedente.

	2019	2018
Otros Ingresos y Beneficios	74,001.2	30,162.50
Total de ingresos	4,594,929.9	3,968,809.4
	=====	=====

Gastos de Funcionamiento

Está integrado por aquellas partidas que representan los gastos, por la palabra egresos debemos interpretar como todo movimiento de recursos económicos que afectan nuestros recursos presupuestales.

Al 31 de diciembre de 2019 el presupuesto autorizado modificado, así como sus afectaciones realizadas al mismo, asciende a un importe de 3 mil 340 millones 286.1 miles de pesos.

3. ESTADO DE VARIACIÓN EN LA HACIENDA PÚBLICA

Su finalidad es proveer de información sobre los orígenes y aplicaciones de los recursos de la Fiscalía.

Este estado es explicado por sí mismo por lo que no requiere realizar un análisis más detallado dentro de estas notas.

4. ESTADO DE FLUJOS DE EFECTIVO

1. Efectivo y Equivalentes

	2019	2018
Efectivo en Bancos – Tesorería	1,388,280.5	575,420.9
Efectivo en Bancos- Dependencias		
Inversiones Temporales (hasta 3 meses)		
Fondos con Afectación Específica		
Depósitos de Fondos de Terceros y Otros		
Total de Efectivo y Equivalentes	1,388,280.5	575,420.9

2. Adquisición de Bienes Muebles e Inmuebles

No Aplica.

3. Conciliación de los Flujos de Efectivo

Integración de Flujo de Efectivo	Al 31 de Diciembre 2019	2018
Flujos Netos por Actividades de Operación	107,521.5	19,200.6
Flujos Netos de Efectivo por Actividades de Inversión	227,489.2	-123598.0
Flujos Netos de Efectivo por Actividades de Financiamiento	477,848.9	423,086.4
Efectivo y Equivalentes al Efectivo al Inicio del Ejercicio	575,420.9	256,731.9
Efectivo y Equivalentes al Efectivo al Final del Ejercicio	1,388,280.5	575,420.9

5. CONCILIACIÓN ENTRE LOS INGRESOS PRESUPUESTARIOS Y CONTABLES, ASÍ COMO ENTRE LOS EGRESOS PRESUPUESTARIOS Y LOS GASTOS CONTABLES

Fiscalía General de Justicia del Estado de México Conciliación entre los Ingresos Presupuestarios y Contables Correspondiente del 1 de Enero al 31 de Diciembre de 2019 (Miles de Pesos)		
1. Ingresos Presupuestarios		5,599,913.4
2. Más Ingresos Contables no Presupuestarios		
Incremento por Variación de Inventarios		
Disminución del Exceso de Estimaciones por Pérdida o Deterioro u Obsolescencia		
Disminución del Exceso de Provisiones		
Otros Ingresos y Beneficios Varios		
Otros Ingresos Contables no Presupuestarios		
3. Menos Ingresos Presupuestarios no Contables		1,004,983.5
Productos de Capital		
Aprovechamientos Capital		
Ingresos Derivados de Financiamientos	1,004,983.5	
Otros ingresos presupuestarios no contables		
4. Ingresos Contables (4 = 1 + 2 - 3)		4,594,929.9

Fiscalía General de Justicia del Estado de México
Conciliación entre los Egresos Presupuestarios y los Gastos Contables
Correspondiente del 1 de Enero al 31 de Diciembre de 2019
(Miles de Pesos)

1.- Total de Egresos (Presupuestarios)		5,107,066.8
2.- Menos Egresos Presupuestarios no Contables		635,175.3
Mobiliario y Equipo de Administración		
Mobiliario y Equipo Educativo y Recreativo		
Equipo e Instrumental Médico y de Laboratorio		
Vehículos y Equipo de Transporte	43,993.6	
Equipo de Defensa y Seguridad		
Maquinaria, Otros Equipos y Herramientas		
Activos Biológicos		
Bienes Inmuebles		
Activos Intangibles		
Obra Pública en Bienes Propios	12,790.5	
Acciones y Participaciones de Capital		
Compra de Títulos y Valores		
Inversiones en Fideicomisos, Mandatos y Otros Análogos		
Provisiones para Contingencias y Otras Erogaciones Especiales		
Amortización de la Deuda Pública		
Adeudos de Ejercicios Fiscales Anteriores (ADEFAS)	578,391.2	
Otros Egresos Presupuestales No Contables		
3. Más Gastos Contables no Presupuestales		15,516.9
Estimaciones, Depreciaciones, Deterioros, Obsolescencia y Amortizaciones		
Provisiones		
Disminución de Inventarios		
Aumento por Insuficiencia de Estimaciones por Pérdida o Deterioro u Obsolescencia		
Aumento por Insuficiencia de Provisiones		
Otros Gastos	15,516.9	
Otros Gastos Contables No Presupuestales		
4. Total de Gasto Contable (4 = 1 - 2 + 3)		4,487,408.4

NOTAS DE MEMORIA (CUENTAS DE ORDEN)

Fiscalía General de Justicia del Estado de México		
CUENTAS DE ORDEN CONTABLES		
(Miles de Pesos)		
	<u>2019</u>	<u>2018</u>
CUENTAS DEUDORAS		
Almacén		
Cuentas de Control de Organismos Auxiliares		
Bienes Muebles e Inmuebles en Comodato		
No Aplica	<u>0.0</u>	<u>0.0</u>
CUENTAS ACREEDORAS		
Artículos Disponibles por el Almacén		
Organismos Auxiliares Cuenta de Control		
Comodato de Bienes Muebles e Inmuebles		
	<u>0.0</u>	<u>0.0</u>

Fiscalía General de Justicia del Estado de México		
CUENTAS DE ORDEN PRESUPUESTALES		
(Miles de Pesos)		
	<u>2019</u>	<u>2018</u>
CUENTAS DEUDORAS		
Ley de Ingresos Estimada	5,191,789.0	4,227,237.8
Presupuesto de Egresos por Ejercer de Gastos de Funcionamiento	79,664.4	19,770.8
Presupuesto de Egresos Devengado de Gasto de Funcionamiento	760,176.4	443,071.9
Presupuesto de Egresos Pagado de Gastos de Funcionamiento	3,340,286.0	3,199,950.3
Presupuesto de Egresos Pagado de Transferencias, Asignaciones, Subsidios y Otras Ayudas	46,000.0	25,124.0
Presupuesto de Egresos por Ejercer de Bienes Muebles, Inmuebles e Intangibles	5,057.8	1,625.7
Presupuesto de Egresos Devengado de Bienes Muebles, Inmuebles e Intangibles	179,145.0	93,358.0
Presupuesto de Egresos Pagado de Bienes Muebles, Inmuebles e Intangibles	52,961.6	60,719.0
Presupuestos de Egresos por Ejercer de Inversión Pública		23,800.3
Presupuestos de Egresos por Ejercer de Inversiones Financieras		4,155.0
Presupuesto de Egresos Pagado de Inversión Pública	150,106.6	159,927.8
Presupuesto de Egresos por Ejercer de Intereses, Comisiones y Otros Gastos de la Deuda Pública		1,246.1
Presupuesto de Egresos Pagado de Intereses, Comisiones y Otros Gastos de la Deuda Pública	578,391.2	194,489.0
	<u>10,383,578.0</u>	<u>8,454,475.7</u>
CUENTAS ACREEDORAS		
Ley de Ingresos por Ejecutar	-2,524,056.2	-72,889.5
Ley de Ingresos Devengado		269,539.6
Ley de Ingresos Recaudado	7,715,845.1	4,030,587.8
Presupuesto de Egresos Aprobado de Gastos de Funcionamiento	4,180,126.9	3,662,792.8
Presupuesto de Egresos Aprobado de Transferencias, Asignaciones, Subsidios y Otras Ayudas	46,000.0	25,124.0
Presupuesto de Egresos Aprobado de Intereses, Comisiones y Otros Gastos de la Deuda Pública	578,391.2	195,735.0
Presupuesto de Egresos Aprobado de Inversión Pública	150,106.6	183,728.2
Presupuesto de Egresos Aprobado de Inversiones Financieras		4,155.0
Presupuesto de Egresos Aprobado de Bienes Muebles, Inmuebles e Intangibles	237,164.4	155,702.8
	<u>10,383,578.0</u>	<u>8,454,475.7</u>

NOTAS DE GESTIÓN ADMINISTRATIVA

1. INTRODUCCIÓN

El ejercicio 2019 estuvo impactado por la incertidumbre económica, por lo que el GEM en previsión de los efectos que pudiesen tener en el presupuesto Estatal, reforzó las medidas de austeridad, racionalidad y disciplina presupuestal, con el Acuerdo para la Contención del Gasto y el Ahorro Presupuestario en la Administración Pública Estatal para el ejercicio Fiscal 2019.

2. PANORAMA ECONÓMICO FINANCIERO

El ejercicio de los recursos de la Fiscalía General de Justicia del Estado de México se limita al presupuesto anual calendarizado autorizado y a las ampliaciones presupuestales autorizadas por la Secretaría de Finanzas durante el ejercicio, por lo que el panorama económico dependerá de las medidas de contención del gasto que pudiera establecer el Gobierno del Estado de México para los ejercicios subsecuentes, considerando las circunstancias económicas actuales que prevalecen en el País.

3. AUTORIZACIÓN E HISTORIA

Constitución y Cambios en su Estructura

Fecha de Creación

La Fiscalía General de Justicia del Estado de México (FGJEM), se creó como un Órgano Constitucional Autónomo del Gobierno del Estado de México, mediante Decreto Número 167, emitido por el Poder Ejecutivo del Estado de México, publicado en el Periódico Oficial del Gobierno del Estado de México de fecha 9 de diciembre 2016, con personalidad jurídica y patrimonio propios.

Principales Cambios en su Estructura

Durante el ejercicio fiscal 2017 la Secretaría de Finanzas emitió los dictámenes de procedencia para la creación de la Unidad de Adiestramiento de la Policía de Investigación, la Fiscalía Regional Naucalpan, la Fiscalía Regional de Tecámac, la Fiscalía Especializada en Delitos Cometidos por Adolescentes, la Visitaduría General, la Fiscalía Especializada de Homicidio Zona Oriente, la Fiscalía Especializada en la Investigación del Delito de Tortura así como la Fiscalía Especializada en Combate a la Corrupción.

4. ORGANIZACIÓN Y OBJETO SOCIAL

Objeto Social

La Fiscalía General de Justicia del Estado de México tiene 6 Principios, 5 Objetivos, 5 Políticas Generales, 6 Ejes Estratégicos, y 4 Valores de Servicio:

Principios:

- Legalidad.
- Objetividad.
- Eficiencia.
- Profesionalismo.
- Honradez.
- Respeto a los derechos humanos.
- Perspectiva de género.

Objetivos:

- Solucionar conflictos penales.
- Investigar profesionalmente los hechos.
- Protección de personas que intervienen en procedimientos penales y de extinción de dominio.
- Combatir la impunidad.
- Reparar el daño a las víctimas.

Políticas Generales:

- Mejora en el servicio al público.
- Abatimiento del rezago de investigación.
- Fomentar la ética en el servicio.
- Impactar a los grupos delictivos.
- Abatir la impunidad delictiva.

Ejes Estratégicos:

- Mejora del capital humano.
- Modernización tecnológica.
- Rediseño organizacional.
- Control interno y combate a la corrupción.
- Consolidación del Sistema de Justicia Penal Acusatorio y Sistema de Justicia para Adolescentes.
- Cercanía con la ciudadanía.

Valores de Servicio:

- Servicio.
- Oportunidad.
- Calidez.
- Calidad.

Ejercicio Fiscal

El ejercicio fiscal de la Fiscalía General de Justicia del Estado de México es del 1 de enero al 31 de diciembre de 2019.

Régimen Jurídico

La Fiscalía General de Justicia del Estado de México, se creó como un Órgano Constitucional Autónomo, con personalidad jurídica y patrimonio propios, mediante Decreto Número 167, publicado en la "Gaceta del Gobierno" el 9 de diciembre de 2016.

Estructura Organizacional Básica

Actualmente, la Fiscalía General de Justicia está integrada por la Oficina del C. Fiscal General, con 3 unidades staff, 1 Vicefiscalía General, 3 Fiscalías Centrales, 4 Coordinaciones Generales, 13 Fiscalías Regionales, 19 Fiscalías Especializadas, 11 Direcciones Generales, 16 Direcciones de Área, 57 Subdirecciones y 31 Departamentos, lo que da un total de 159 unidades administrativas.

5. BASES DE PREPARACIÓN DE LOS ESTADOS FINANCIEROS

Normatividad Contable Gubernamental

Los estados financieros son formulados de conformidad con las disposiciones en materia de información financiera establecidas en la Ley General de Contabilidad Gubernamental, así como con la normatividad

establecida por el Consejo Nacional de Armonización Contable (CONAC) y en las bases y criterios contables establecidos en el Manual Único de Contabilidad Gubernamental para las Dependencias y Entidades Públicas del Gobierno y Municipios del Estado de México.

A partir del 1 de enero de 2009 entró en vigor la Ley General de Contabilidad Gubernamental, la cual tiene por objeto que los entes públicos apliquen la nueva ley, para facilitar el registro y la fiscalización de los activos, pasivos, ingresos y gastos y en general para contribuir a medir la eficacia, economía y eficiencia del gasto e ingresos públicos, así como la determinación de la valuación del estado del patrimonio y su expresión en los estados financieros. A partir del 1 de enero de 2018 la FGJEM, ha adoptado los lineamientos aplicables en la Ley General de Contabilidad Gubernamental.

Postulados Básicos

Los estados financieros son preparados considerando los postulados básicos de contabilidad gubernamental establecidos en el Manual Único de Contabilidad Gubernamental para las Dependencias y Entidades Públicas del Gobierno y Municipios del Estado de México.

6. POLÍTICAS DE CONTABILIDAD SIGNIFICATIVAS

Efectivo y Equivalentes

Se encuentra representado por efectivo, depósitos en cuentas de cheques e inversiones temporales, valuados a su valor nominal.

Derechos a Recibir Efectivo o Equivalentes

Los Derechos por recibir efectivo o equivalentes están representados por anticipos para gastos pendientes de comprobar y subsidios por cobrar.

Terrenos

Este renglón se integra por el valor del terreno en el cual se encuentran asentadas las instalaciones de la FGJEM, el registro contable se realizó siguiendo las políticas de registro establecidas en el Manual Único de Contabilidad Gubernamental para las Dependencias y Entidades Públicas del Gobierno y Municipios del Estado de México, sin que la FGJEM cuente con la escritura que avale la propiedad del terreno, en virtud de que el propietario del mismo es el Gobierno del Estado de México.

Inmuebles, Maquinaria y Equipo

Los Inmuebles, Maquinaria y Equipo se registran inicialmente a su costo de adquisición o construcción.

Depreciación

La depreciación tiene como objetivo reconocer la pérdida de valor de un activo que puede originarse por obsolescencia, desgaste o deterioro ordinario, defecto de fabricación, falta de uso, insuficiencia, entre otros. El registro contable se realizó siguiendo las políticas de registro establecidas en el Manual Único de Contabilidad Gubernamental para las Dependencias y Entidades Públicas del Gobierno y Municipios del Estado de México.

Operaciones en el Extranjero

La Fiscalía General de Justicia no tiene celebradas operaciones en moneda extranjera.

Inversión en acciones en el Sector Paraestatal

No se tienen contratadas inversiones en acciones en el Sector Paraestatal.

Sistema y Método de Valuación de Inventarios y Costo de lo Vendido

Los materiales y suministros por concepto de bienes de consumo, para el mantenimiento y los servicios generales que requiere la operación de la FGJEM, se registran en cuentas de orden a costo promedio y se aplican al resultado del ejercicio en el momento en que el gasto se considera devengado de conformidad con la normatividad aplicable.

Reserva Actuarial

De conformidad con la política de contabilidad gubernamental del Estado de México, las indemnizaciones y compensaciones de retiro y primas de antigüedad que tuviera que pagar la FGJEM, en ciertos casos de despido o renuncia de su personal, las reconoce en los egresos del ejercicio en que se paguen debido a que es en ese momento cuando se afecta el presupuesto de egresos del ejercicio, efectuando las adecuaciones presupuestarias correspondientes. Por lo anterior no se tiene establecida una reserva actuarial para reconocer los beneficios a empleados por concepto del valor presente de los ingresos esperados comparado con el valor presente de la estimación de gastos tanto de los beneficios actuales como futuros.

Provisiones y Reservas

No se tienen establecidas provisiones y/o reservas de ningún tipo.

Cambios en Políticas Contables y Corrección de Errores

Al 31 de diciembre de 2019 no se han presentado cambios en la aplicación de las políticas contables ni se han tenido correcciones de errores que hayan afectado los registros contables.

Reclasificaciones

Los estados financieros al 31 de diciembre de 2019, no incluyen reclasificaciones que haya sido necesario realizar.

Depuración y Cancelación de Saldos

El efecto de las depuraciones o cancelación de saldos deudores o acreedores son registrados en los resultados del ejercicio en que se conocen.

7. POSICIÓN EN MONEDA EXTRANJERA Y PROTECCIÓN POR RIESGO CAMBIARIO

No Aplica.

8. REPORTE ANALÍTICO DEL ACTIVO

	Tasas de Depreciación
2%	Edificios
3%	Mobiliario y Equipo
10%	Equipo Sobre procesado
20%	Equipo de Cómputo
20%	Vehículos

9. FIDEICOMISOS, MANDATOS Y ANÁLOGOS

No Aplica.

10. REPORTE DE RECAUDACIÓN

La FGJEM obtuvo ingresos por rendimientos financieros y otros ingresos por 1 mil 885 millones 372.1 miles de pesos; por participaciones, aportaciones, subsidios y otras ayudas 4 mil 370 millones 822.1 miles de pesos.

11. INFORMACIÓN SOBRE LA DEUDA Y EL REPORTE ANALÍTICO DE LA DEUDA

No Aplica.

12. CALIFICACIONES OTORGADAS

No Aplica.

13. PROCESO DE MEJORA

Principales Políticas de Control Interno

Los registros contables se realizan de conformidad con las disposiciones establecidas en la Ley General de Contabilidad Gubernamental, normatividad establecida por el CONAC, en el Manual Único de Contabilidad Gubernamental.

Medidas de Desempeño Financiero, Metas y Alcance

El ejercicio de los recursos de la Fiscalía General de Justicia del Estado de México, se limita al presupuesto anual calendarizado autorizado y a las ampliaciones presupuestales autorizadas por la Secretaría de Finanzas durante el ejercicio y considerando su objeto social, no es posible definir medidas de desempeño financiero; el cumplimiento de metas se ofrece en el apartado de Información Programática.

14. INFORMACIÓN POR SEGMENTOS

No Aplica.

15. EVENTOS POSTERIORES AL CIERRE

No Aplica.

16. PARTES RELACIONADAS

No Aplica.

17. RESPONSABILIDAD SOBRE LA PRESENTACIÓN RAZONABLE DE LOS ESTADOS FINANCIEROS

"Bajo protesta de decir verdad declaramos que los Estados Financieros y sus notas, son razonablemente correctos y son responsabilidad del emisor".

INFORMACIÓN PRESUPUESTARIA

FGJEM

Fiscalía General de Justicia del Estado de México Ingresos y Egresos Del 1 de Enero al 31 de Diciembre de 2019 (Miles de pesos)												
CONCEPTO	PRESUPUESTO AUTORIZADO	%	AMPLIACIÓN	REDUCCIÓN	AUTORIZADO FINAL	%	PRESUPUESTO EJERCIDO	%	VARIACIÓN INICIAL	%	VARIACIÓN MODIFICADO	%
INGRESOS:	4,611,604.9	100.0	2,391,555.0		7,003,159.9	100.0	5,590,913.4	100.0	988,308.5	21.4	(1,403,246.5)	(20.0)
Superávit Ejercicio Anterior												
Ordinarios	4,611,604.9	100.0	1,813,163.9		6,424,768.7	91.7	4,594,930.0	82.1	(16,674.9)	(0.4)	(1,829,838.9)	(28.5)
Estatales	4,483,891.3	97.2	1,811,370.9		6,295,262.1	89.9	4,465,423.4	79.7	-89,291.2	(2.0)	-1,300,662.1	(30.2)
- Tributarios												
Impuestos sobre Erogaciones												
Impuestos sobre Tenencia												
Otros Impuestos y Accesorios												
- No Tributarios							70,823.3					
Derechos												
Sector Central												
Organismos Auxiliares												
Aportaciones de Mejoras												
Productos							70,823.3					
Aprovechamientos												
Ingresos Financieros			1,811,370.9									
Aportaciones y Cuotas de Seguridad Social												
Ingreso por Venta de Bienes y Servicios			1,811,370.9		1,811,370.9	25.9	3,178.0	0.1	3,178.0		(1,808,192.9)	
Transferencias Asignaciones, Subsidio y Otras Ayudas	4,483,891.3	97.2			4,483,891.3	64.0	4,391,422.1	78.4	(92,469.2)	(2.1)	(92,469.2)	(2.1)
Federales	127,713.6	2.8	1,793.0		129,506.6	1.8	129,506.6	2.3	1,793.0	1.4		
Participaciones Federales												
Fondos de Aportaciones Ramo 33	127,713.6	2.8	1,793.0		129,506.6	1.8	129,506.6	2.3	1,793.0	1.4		
Otros Apoyos Federales												
Extraordinarios			578,391.2		578,391.2	8.3	1,004,983.4	17.9	1,004,983.4		426,592.2	73.8
Generación de Adelfas			578,391.2		578,391.2	8.3	1,004,983.4	17.9			426,592.2	73.8
Financiamientos												
EGRESOS:	4,611,604.9	100.0	4,156,382.8	1,764,827.7	7,003,159.9	100.0	5,107,066.8	100.0	(495,462.0)	(10.7)	1,896,093.1	27.1
Poderes Legislativo y Judicial												
Poder Legislativo												
Poder Judicial												
Gasto Total de Poder Ejecutivo	4,611,604.9	100.0	4,156,382.8	1,764,827.7	7,003,159.9	100.0	5,107,066.8	100.0	(495,462.0)	(10.7)	1,896,093.1	27.1
Gasto Programable:	4,483,891.3	97.2	3,576,198.6	1,764,827.7	6,295,262.1	89.9	4,399,169.0	86.1	84,722.2	1.9	1,896,093.1	30.1
Gasto Corriente	4,270,126.9	92.6	1,500,591.5	1,590,591.5	4,180,126.9	59.7	4,100,462.4	80.3	169,664.4	4.0	79,664.4	1.9
Servicios Personales	3,737,958.0	81.1	1,175,545.3	1,255,545.3	3,657,958.0	52.2	3,578,622.2	70.1	159,335.8	4.3	79,335.8	
Gasto Operativo	532,168.9	11.5	325,046.2	335,046.2	522,168.9	7.5	521,840.2	10.2	10,328.7	1.9	328.7	0.1
-Materiales y Suministros	158,928.4	3.4	55,591.3	92,791.3	121,728.4	1.7	121,400.1	2.4	37,528.3	23.6	328.3	0.3
-Servicios Generales	373,240.5	8.1	269,454.9	242,254.9	400,440.5	5.7	400,440.1	7.8	(27,199.7)	(7.3)	0.3	
Transferencias	46,000.0	1.0			46,000.0	0.7	46,000.0	0.9				
- Organismos Autónomos	46,000.0	1.0			46,000.0	0.7	46,000.0	0.9				
- Subsidios y Apoyos												
Inversión Pública	167,764.4	3.6	2,075,607.1	174,236.3	2,069,135.2	29.5	252,706.6	4.9	(84,942.2)	(50.6)	1,816,428.7	87.8
-Bienes Muebles e Inmuebles	37,900.0	0.8	2,075,607.1	64,971.9	2,048,535.3	29.3	232,106.6	4.5	(194,206.6)	(512.4)	1,816,428.7	88.7
-Obra Pública	20,600.0	0.4			20,600.0	0.3	20,600.0	0.4	(0.0)		(0.0)	
-Inversión Financiera	109,264.4			109,264.4						100.0		
Gasto No Programable	127,713.6	2.8	580,184.2		707,897.8	10.1	707,897.8	13.9	(580,184.2)	(454.3)	(0.0)	
Transferencias a Municipios	127,713.6	2.8	1,793.0		129,506.6	1.8	129,506.6	2.5	(1,793.0)	(1.4)		
- Participaciones												
- Aportaciones del Ramo 33	127,713.6		1,793.0		129,506.6	1.8	129,506.6	2.5	(1,793.0)	(1.4)		
- Convenios												
Deuda Pública			578,391.2		578,391.2	8.3	578,391.2	11.3	(578,391.2)		(0.0)	
-Costo Financiero de la Deuda												
-Amortizaciones												
-Pago de Adelfas			578,391.2		578,391.2	8.3	578,391.2	11.3	(578,391.2)		(0.0)	
Superávit(+)/ Déficit (-)			(1,764,827.7)	(1,764,827.7)			492,846.5					
% de los Ingresos							8.8					

CUENTA PÚBLICA DEL GOBIERNO, ORGANISMOS AUXILIARES Y AUTÓNOMOS DEL ESTADO DE MÉXICO 2019

Fiscalía General de Justicia del Estado de México
Estado Analítico de Ingresos
Del 1 de Enero al 31 de Diciembre de 2019
(Miles de Pesos)

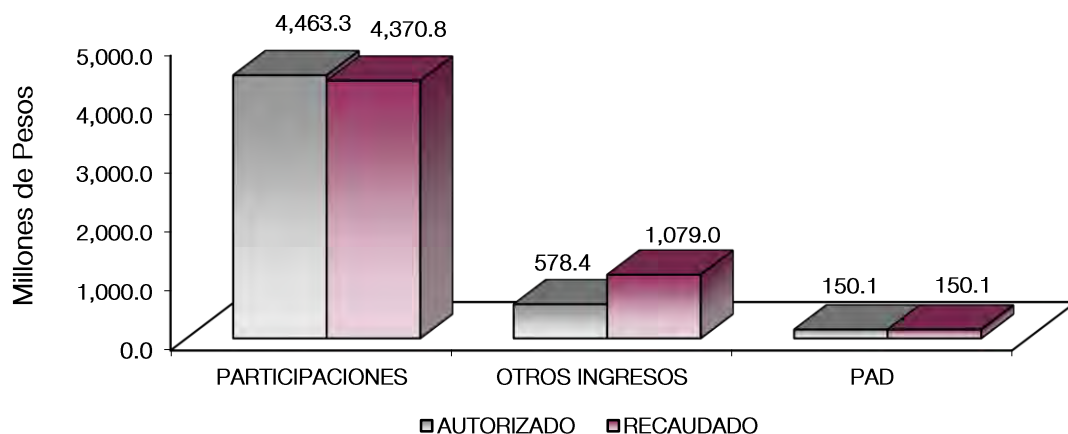
Rubro de Ingresos	Ingreso					Diferencia (6= 5 - 1)
	Estimado	Ampliaciones y Reducciones	Modificado	Devengado	Recaudado	
	(1)	-2	(3= 1 + 2)	(4)	(5)	
Impuestos						
Cuotas y Aportaciones de Seguridad Social						
Contribuciones de Mejoras						
Derechos						
Productos				70,823.3	70,823.3	70,823.3
Aprovechamientos						
Ingresos por Ventas de Bienes, Prestación de Servicios y Otros Ingresos				3,178.0	3,178.0	3,178.0
Participaciones, Aportaciones, Convenios, Incentivos Derivados de la Colaboración Fiscal y Fondos Distintos de Aportaciones						
Transferencias, Asignaciones, Subsidios y Subvenciones, y Pensiones y Jubilaciones	4,611,604.9	1,793.0	4,613,397.9	4,520,928.7	4,520,928.7	-90,676.2
Ingresos Derivados de Financiamientos		578,391.2	578,391.2	1,004,983.4	1,004,983.4	1,004,983.4
Total	4,611,604.9	580,184.2	5,191,789.0	5,599,913.4	5,599,913.4	
				Ingresos excedentes¹		988,308.5

Estado Analítico de Ingresos por Fuente de Financiamiento	Ingreso					Diferencia (6= 5 - 1)
	Estimado	Ampliaciones y Reducciones	Modificado	Devengado	Recaudado	
	(1)	(2)	(3= 1 + 2)	(4)	(5)	
Ingresos del Poder Ejecutivo Federal o Estatal y de los Municipios						
Impuestos						
Cuotas y Aportaciones de Seguridad Social						
Contribuciones de Mejoras						
Derechos						
Productos ¹						
Aprovechamientos ²						
Participaciones, Aportaciones, Convenios, Incentivos Derivados de la Colaboración Fiscal y Fondos Distintos de Aportaciones						
Transferencias, Asignaciones, Subsidios y Subvenciones, y Pensiones y Jubilaciones						
Ingresos de los Entes Públicos de los Poderes Legislativo y Judicial, de los Órganos Autónomos y del Sector Paraestatal o Paramunicipal, así como de las empresas Productivas del Estado	4,611,604.9	1,793.0	4,613,397.9	4,594,930.0	4,594,930.0	-16,674.9
Cuotas y Aportaciones de Seguridad Social						
Productos ¹				70,823.3	70,823.3	70,823.3
Ingresos por Ventas de Bienes, Prestación de Servicios y Otros Ingresos ²				3,178.0	3,178.0	3,178.0
Transferencias, Asignaciones, Subsidios y Subvenciones, y Pensiones y Jubilaciones	4,611,604.9	1,793.0	4,613,397.9	4,520,928.7	4,520,928.7	-90,676.2
Ingresos Derivados de Financiamiento		578,391.2	578,391.2	1,004,983.4	1,004,983.4	1,004,983.4
Ingresos Derivados de Financiamientos		578,391.2	578,391.2	1,004,983.4	1,004,983.4	1,004,983.4
Total	4,611,604.9	580,184.2	5,191,789.0	5,599,913.4	5,599,913.4	
				Ingresos excedentes¹		988,308.5

FGJEM

Fiscalía General de Justicia del Estado de México
INGRESOS
 (Miles de Pesos)

INGRESOS	PREVISTO	PRESUPUESTO 2019		TOTAL AUTORIZADO	RECAUDADO	VARIACIÓN	
		ASIGNACIONES Y/O AMPLIACIONES	REDUCCIONES Y/O DISMINUCIONES			IMPORTE	%
PARTICIPACIONES, APORTACIONES, TRANSFERENCIAS, ASIGNACIONES, SUBSIDIOS Y OTRAS AYUDAS	4,463,291.3	-----	-----	4,463,291.3	4,370,822.1	92,469.2	2.1
Subsidio	4,463,291.3			4,463,291.3	4,370,822.1	92,469.2	2.1
OTROS INGRESOS Y BENEFICIOS	-----	578,391.2	-----	578,391.2	1,078,984.7	-500,593.5	-86.5
Ingresos Financieros					70,823.3	-70,823.3	
Pasivos que se Generen como Resultado de Erogaciones que se Devengan en el Ejercicio Fiscal pero que queden Pendientes de Liquidar al Cierre del Mismo					1,004,983.4	-1,004,983.4	
Ingresos Diversos					3,178.0	-3,178.0	
Disponibilidades de Ejercicios Anteriores		578,391.2		578,391.2		578,391.2	100.0
SUBTOTAL	4,463,291.3	578,391.2	-----	5,041,682.4	5,449,806.8	-408,124.4	-8.1
Programa de Acciones para el Desarrollo (PAD)	148,313.6	1,793.0		150,106.6	150,106.6		
Ramo 33	127,713.6	1,793.0		129,506.6	129,506.6		
PAD	20,600.0			20,600.0	20,600.0		
TOTAL	4,611,604.9	580,184.2	-----	5,191,789.0	5,599,913.4	-408,124.4	-7.9



NOTAS AL PRESUPUESTO DE INGRESOS

INGRESOS

Se tuvo previsto recaudar ingresos por 4 mil 611 millones 604.9 miles de pesos, posteriormente se autorizaron ampliaciones por 580 millones 184.2 miles de pesos, obteniendo un autorizado por 5 mil 191 millones 789 mil pesos, logrando recaudar 5 mil 599 millones 913.4 miles de pesos, por lo que se obtuvo una variación de más por 408 millones 124.4 miles de pesos, que representó el 7.9 por ciento del total autorizado.

PARTICIPACIONES, APORTACIONES, TRANSFERENCIAS, ASIGNACIONES, SUBSIDIOS Y OTRAS AYUDAS

Subsidio

Se tuvo previsto recaudar ingresos por 4 mil 463 millones 291.3 miles de pesos, logrando recaudar 4 mil 370 millones 822.1 miles de pesos, por lo que se obtuvo una variación por 92 millones 469.2 miles de pesos, que representó el 2.1 por ciento del total autorizado.

Otros Ingresos y Beneficios

Se autorizaron 578 millones 391.2 miles de pesos, por concepto de pasivos derivados de erogaciones devengadas y pendientes de ejercicios anteriores, y se recaudaron 1 mil 78 millones 984.7 miles de pesos, de los cuales 70 millones 823.3 miles de pesos fueron de productos financieros, 1 mil 4 millones 983.4 miles de pesos por concepto de pasivos pendientes de liquidar al cierre del ejercicio 3 millones 178 de transferencia y alta del activo fijo, obteniendo una variación de menos 500 millones 593.5 miles de pesos lo que representó el 86.5 por ciento.

Programa de Acciones para el Desarrollo (PAD)

Se autorizaron 148 millones 313.6 miles de pesos, adicionando una ampliación de 1 millón 793 mil pesos, logrando recaudar 150 millones 106.6 miles de pesos; 129 millones 506.6 miles de pesos que corresponde al Fondo de Aportaciones para la Seguridad Pública (FASP), los cuales se ejercieron en su totalidad, y 20 millones 600 mil pesos al Programa de Acciones para el Desarrollo, por lo que se recaudó y se ejerció el 100 por ciento del total autorizado.

Fiscalía General de Justicia del Estado de México
 Estado Analítico del Ejercicio del Presupuesto de Egresos
 Clasificación por Objeto del Gasto (Capítulo y Concepto)
 Del 1 de Enero al 31 de Diciembre de 2019
 (Miles de Pesos)

Concepto	Egresos					Subejercicio 6 = (3 - 4)
	Aprobado	Ampliaciones/ (Reducciones)	Modificado	Devengado	Pagado	
	1	2	3 = (1 + 2)	4	5	
Servicios Personales	3,737,958.0	-	3,657,958.0	3,578,622.2	2,955,259.4	79,335.8
Remuneraciones al Personal de Carácter Permanente	1,491,481.0	-	1,209,741.5	1,207,357.3	1,207,357.3	2,384.2
Remuneraciones al Personal de Carácter Transitorio	-	-	-	-	-	-
Remuneraciones Adicionales y Especiales	1,386,312.4	496,017.7	1,882,330.1	1,839,087.5	1,215,724.7	43,242.6
Seguridad Social	621,932.2	215,809.0	406,123.2	400,848.5	400,848.5	5,274.7
Otras Prestaciones Sociales y Económicas	219,063.1	73,072.7	145,990.5	118,049.6	118,049.6	27,940.9
Previsiones	-	-	-	-	-	-
Pago de Estímulos a Servidores Públicos	19,169.3	5,396.5	13,772.8	13,279.3	13,279.3	493.5
Materiales y Suministros	158,928.4	-	121,728.4	121,400.1	113,658.6	328.3
Materiales de Administración, Emisión de Documentos y Artículos Oficiales	61,366.7	-	37,439.0	23,927.6	23,925.6	2.0
Alimentos y Utensilios	608.2	564.3	1,172.5	1,172.5	1,172.5	-
Materias Primas y Materiales de Producción y Comercialización	43.0	128.7	171.7	171.7	-	-
Materiales y Artículos de Construcción y de Reparación	18,251.8	2,883.4	15,368.5	15,271.2	14,031.4	97.3
Productos Químicos, Farmacéuticos y de Laboratorio	10,804.6	8,667.5	19,472.1	19,433.2	16,243.8	38.8
Combustibles, Lubricantes y Aditivos	56,606.6	6,028.6	50,580.0	50,580.0	50,580.0	-
Vestuario, Blancos, Prendas de Protección y Artículos Deportivos	3,802.6	1,020.6	4,823.1	4,819.7	2,979.6	3.4
Materiales y Suministros Para Seguridad	718.6	318.6	400.0	397.3	397.3	2.7
Herramientas, Refacciones y Accesorios Menores	6,724.4	911.4	5,813.0	5,628.8	4,328.3	184.2
Servicios Generales	373,240.5	27,200.0	400,440.5	400,440.1	271,368.0	0.3
Servicios Básicos	115,789.8	63,473.7	52,316.0	52,316.0	52,316.0	-
Servicios de Arrendamiento	22,956.1	63,060.5	86,016.6	86,016.6	39,872.1	-
Servicios Profesionales, Científicos, Técnicos y Otros Servicios	60,653.3	34,786.0	95,439.4	95,439.3	45,499.3	0.1
Servicios Financieros, Bancarios y Comerciales	25,853.0	2,885.0	22,968.0	22,968.0	22,968.0	0.0
Servicios de Instalación, Reparación, Mantenimiento y Conservación	72,256.9	19,618.7	91,875.6	91,875.6	67,436.8	-
Servicios de Comunicación Social y Publicidad	24,827.7	20,516.5	4,311.2	4,311.2	261.2	0.0
Servicios de Traslado y Viáticos	20,917.2	4,748.7	16,168.4	16,168.4	16,168.8	-
Servicios Oficiales	-	693.1	693.1	693.1	693.1	-
Otros Servicios Generales	29,986.5	665.6	30,652.1	30,651.8	26,154.8	0.3
Transferencias, Asignaciones, Subsidios y Otras Ayudas	46,000.0	-	46,000.0	46,000.0	46,000.0	-
Transferencias Internas y Asignaciones al Sector Público	-	-	-	-	-	-
Transferencias al Resto del Sector Público	-	-	-	-	-	-
Subsidios y Subvenciones	-	-	-	-	-	-
Ayudas Sociales	-	-	-	-	-	-
Pensiones y Jubilaciones	-	-	-	-	-	-
Transferencias a Fideicomisos, Mandatos y Otros Análogos	46,000.0	-	46,000.0	46,000.0	46,000.0	-
Transferencias a la Seguridad Social	-	-	-	-	-	-
Donativos	-	-	-	-	-	-
Transferencias al Exterior	-	-	-	-	-	-
Bienes Muebles, Inmuebles e Intangibles	37,900.0	199,264.5	237,164.4	232,106.6	52,961.6	5,057.8
Mobiliario y Equipo de Administración	8,000.0	15,723.5	23,723.5	23,723.5	12,561.9	-
Mobiliario y Equipo Educativo y Recreativo	2,650.0	2,650.0	-	-	-	-
Equipo e Instrumental Médico y de Laboratorio	-	-	-	-	-	-
Vehículos y Equipo de Transporte	25,100.0	120,158.3	145,258.3	140,308.4	19,325.0	4,949.9
Equipo de Defensa y Seguridad	-	20,914.2	20,914.1	20,806.2	20,806.2	107.9
Maquinaria, Otros Equipos y Herramientas	-	268.5	268.5	268.5	268.5	-
Activos Biológicos	-	-	-	-	-	-
Bienes Inmuebles	-	-	-	-	-	-
Activos Intangibles	2,150.0	44,850.0	47,000.0	47,000.0	-	-
Inversión Pública	148,313.6	1,793.0	150,106.6	150,106.6	150,106.6	-
Obra Pública en Bienes de Dominio Público	148,313.6	1,793.0	150,106.6	150,106.6	150,106.6	-
Obra Pública en Bienes Propios	-	-	-	-	-	-
Proyectos Productivos y Acciones de Fomento	-	-	-	-	-	-
Inversiones Financieras y Otras Provisiones	109,264.4	109,264.4	-	-	-	-
Inversiones Para el Fomento de Actividades Productivas	-	-	-	-	-	-
Acciones y Participaciones de Capital	-	-	-	-	-	-
Compra de Títulos y Valores	-	-	-	-	-	-
Concesión de Préstamos	-	-	-	-	-	-
Inversiones en Fideicomisos, Mandatos y Otros Análogos	109,264.4	109,264.4	-	-	-	-
Otras Inversiones Financieras	-	-	-	-	-	-
Provisiones para Contingencias y Otras Erogaciones Especiales	-	-	-	-	-	-
Participaciones y Aportaciones	-	-	-	-	-	-
Participaciones	-	-	-	-	-	-
Aportaciones	-	-	-	-	-	-
Convenios	-	-	-	-	-	-
Deuda Pública	-	578,391.2	578,391.2	578,391.2	578,391.2	0.0
Amortización de la Deuda Pública	-	-	-	-	-	-
Intereses de la Deuda Pública	-	-	-	-	-	-
Comisiones de la Deuda Pública	-	-	-	-	-	-
Gastos de la Deuda Pública	-	-	-	-	-	-
Costo por Coberturas	-	-	-	-	-	-
Apoyos Financieros	-	-	-	-	-	-
Adeudos de Ejercicios Fiscales Anteriores (Adefas)	-	578,391.2	578,391.2	578,391.2	578,391.2	0.0
Total del Gasto	4,611,604.9	580,184.2	5,191,789.0	5,107,066.8	4,167,745.4	84,722.2

Fiscalía General de Justicia del Estado de México
 Estado Analítico del Ejercicio del Presupuesto de Egresos
 Clasificación Económica (por Tipo de Gasto)
 Del 1 de Enero al 31 de Diciembre de 2019
 (Miles de Pesos)

Concepto	Egresos					Subejercicio 6 = (3 - 4)
	Aprobado	Ampliaciones/ (Reducciones)	Modificado	Devengado	Pagado	
	1	2	3 = (1 + 2)	4	5	
Gasto Corriente	4,463,291.3		4,463,291.3	4,378,569.0	3,439,247.6	84,722.2
Gasto de Capital	148,313.6	1,793.0	150,106.6	150,106.6	150,106.6	
Amortización de la Deuda y Disminución de Pasivos		578,391.2	578,391.2	578,391.2	578,391.2	
Pensiones y Jubilaciones			-			-
Participaciones			-			-
Total del Gasto	4,611,604.9	580,184.2	5,191,789.0	5,107,066.8	4,167,745.4	84,722.2

Fiscalía General de Justicia del Estado de México
 Estado Analítico del Ejercicio del Presupuesto de Egresos
 Clasificación Administrativa
 Del 1 de Enero al 31 de Diciembre de 2019
 (Miles de Pesos)

Concepto	Egresos					Subejercicio 6 = (3 - 4)
	Aprobado	Ampliaciones/ (Reducciones)	Modificado	Devengado	Pagado	
	1	2	3 = (1 + 2)	4	5	
Entidades Paraestatales y Fideicomisos No Empresariales y No Financieros	4,611,604.9	580,184.2	5,191,789.1	5,107,066.8	4,167,745.5	84,722.3
Instituciones Públicas de Seguridad Social	-	-	-	-	-	-
Entidades Paraestatales Empresariales No Financieras con Participación Estatal Mayoritaria	-	-	-	-	-	-
Entidades Paraestatales Empresariales Financieras Monetarias con Participación Estatal Mayoritaria	-	-	-	-	-	-
Entidades Paraestatales Empresariales Financieras No Monetarias con Participación Estatal Mayoritaria	-	-	-	-	-	-
Fideicomisos Financieros Públicos con Participación Estatal Mayoritaria	-	-	-	-	-	-
Total del Gasto	4,611,604.9	580,184.2	5,191,789.1	5,107,066.8	4,167,745.5	84,722.3

Fiscalía General de Justicia del Estado de México
 Estado Analítico del Ejercicio del Presupuesto de Egresos
 Clasificación Administrativa
 Del 1 de Enero al 31 de Diciembre de 2019
 (Miles de Pesos)

Concepto	Egresos					Subejercicio 6 = (3 - 4)
	Aprobado	Ampliaciones/ (Reducciones)	Modificado	Devengado	Pagado	
	1	2	3 = (1 + 2)	4	5	
400L00000 Fiscalía General de Justicia del Estado de México	4,611,604.9	580,184.2	5,191,789.1	5,107,066.8	4,167,745.4	84,722.3
Total del Gasto	4,611,604.9	580,184.2	5,191,789.0	5,107,066.8	4,167,745.4	84,722.2

Fiscalía General de Justicia del Estado de México
Estado Analítico del Ejercicio del Presupuesto de Egresos
Clasificación Administrativa
Del 1 de Enero al 31 de Diciembre de 2019
(Miles de pesos)

Concepto	Egresos					Subejercicio 6 = (3 - 4)
	Aprobado	Ampliaciones/ (Reducciones)	Modificado	Devengado	Pagado	
	1	2	3 = (1 + 2)	4	5	
Poder Ejecutivo			-			-
Poder Legislativo			-			-
Poder Judicial			-			-
Órganos Autónomos	4,611,604.9	580,184.2	5,191,789.1	5,107,066.8	4,167,745.4	84,722.3
Total del Gasto	4,611,604.9	580,184.2	5,191,789.0	5,107,066.8	4,167,745.4	84,722.3

Fiscalía General de Justicia del Estado de México
Estado Analítico del Ejercicio del Presupuesto de Egresos
Clasificación Funcional (Finalidad y Función)
Del 1 de Enero al 31 de Diciembre de 2019
(Miles de Pesos)

Concepto	Egresos					Subejercicio 6 = (3 - 4)
	Aprobado	Ampliaciones/ (Reducciones)	Modificado	Devengado	Pagado	
	1	2	3 = (1 + 2)	4	5	
Gobierno	4,611,604.9	1,793.0	4,613,397.9	4,528,675.6	3,589,354.2	84,722.2
Legislación			-			-
Justicia	4,611,604.9	1,793.0	4,613,397.9	4,528,675.6	3,589,354.2	84,722.2
Coordinación de la Política de Gobierno			-			-
Relaciones Exteriores			-			-
Asuntos Financieros y Hacendarios			-			-
Seguridad Nacional			-			-
Asuntos de Orden Público y de Seguridad Interior			-			-
Otros Servicios Generales			-			-
Desarrollo Social			-			-
Protección Ambiental			-			-
Vivienda y Servicios a la Comunidad			-			-
Salud			-			-
Recreación, Cultura y Otras Manifestaciones Sociales			-			-
Educación			-			-
Protección Social			-			-
Otros Asuntos Sociales			-			-
Desarrollo Económico			-			-
Asuntos Económicos, Comerciales y Laborales en General			-			-
Agropecuaria, Silvicultura, Pesca y Caza			-			-
Combustibles y Energía			-			-
Minería, Manufacturas y Construcción			-			-
Transporte			-			-
Comunicaciones			-			-
Turismo			-			-
Ciencia, Tecnología e Innovación			-			-
Otras Industrias y Otros Asuntos Económicos			-			-
Otras no Clasificadas en Funciones Anteriores		578,391.2	578,391.2	578,391.2	578,391.2	0.0
Transacciones de la Deuda Pública / Costo Financiero de la Deuda			-			-
Transferencias, Participaciones y Aportaciones entre Diferentes Niveles y Órdenes de Gobierno			-			-
Saneamiento del Sistema Financiero			-			-
Adeudos de Ejercicios Fiscales Anteriores		578,391.2	578,391.2	578,391.2	578,391.2	0.0
Total del Gasto	4,611,604.9	580,184.2	5,191,789.0	5,107,066.8	4,167,745.4	84,722.2

Fiscalía General de Justicia del Estado de México
 Endeudamiento Neto
 Del 1 de Enero al 31 de Diciembre de 2019
 (Miles de Pesos)

Identificación de Crédito o Instrumento	Contratación/Colocación	Amortización	Endeudamiento Neto
	A	B	C = A - B
Creditos Bancarios			
			-
			-
			-
			-
			-
			-
			-
			-
			-
Total Créditos Bancarios	-	-	-
Otros Instrumentos de Deuda			
			-
			-
			-
			-
			-
			-
			-
			-
Total Otros Instrumentos de Deuda	-	-	-
TOTAL	-	-	-

No Aplica

Fiscalía General de Justicia del Estado de México
 Intereses de la Deuda
 Del 1 de enero al 31 de diciembre de 2019
 (Miles de Pesos)

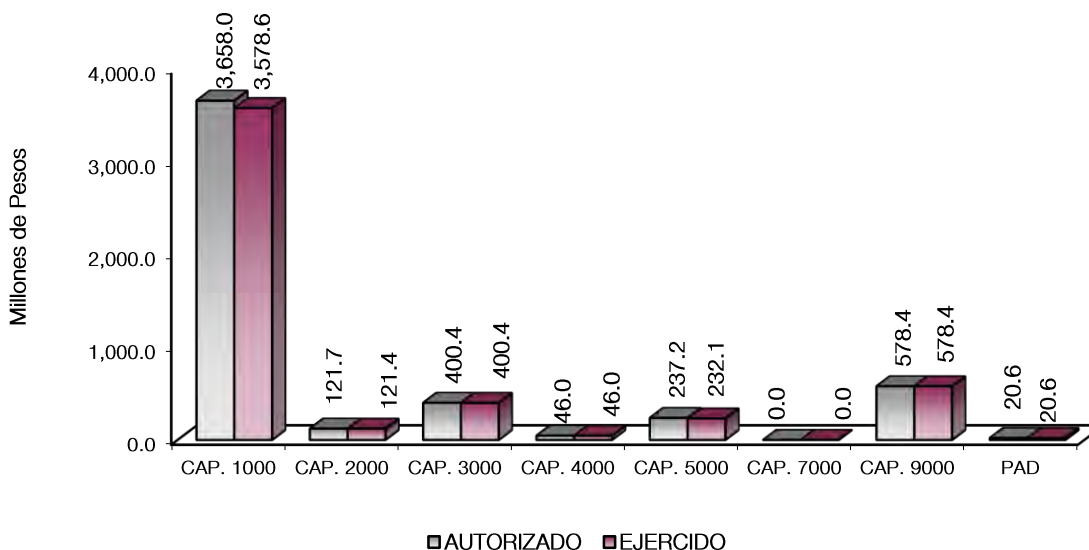
Identificación de Crédito o Instrumento	Devengado	Pagado
Créditos Bancarios		
Total de intereses de Créditos Bancarios	-	-
Otros Instrumentos de Deuda		
Total de intereses de Otros Instrumentos de Deuda	-	-
TOTAL	-	-

No Aplica

FGJEM

Fiscalía General de Justicia del Estado de México
EGRESOS POR CAPÍTULO
(Miles de Pesos)

EGRESOS	PREVISTO	PRESUPUESTO 2019			TOTAL AUTORIZADO	EJERCIDO	VARIACIÓN	
		ASIGNACIONES Y/O AMPLIACIONES	REDUCCIONES Y/O DISMINUCIONES				IMPORTE	%
Servicios Personales	3,737,958.0	1,175,545.3	1,255,545.3	3,657,958.0	3,578,622.2	79,335.8	2.2	
Materiales y Suministros	158,928.4	55,591.3	92,791.4	121,728.3	121,400.1	328.3	.3	
Servicios Generales	373,240.5	269,454.9	242,254.9	400,440.5	400,440.1	0.3		
Transferencias, Asignaciones, Subsidios y Otras Ayudas	46,000.0			46,000.0	46,000.0			
Bienes Muebles, Inmuebles e Intangibles	37,900.0	264,236.3	64,971.9	237,164.4	232,106.6	5,057.8	2.1	
Inversiones Financieras y Otras Provisiones	109,264.4		109,264.4					
Deuda Pública		578,391.2		578,391.2	578,391.2			
SUBTOTAL	4,463,291.3	2,343,218.9	1,764,827.8	5,041,682.4	4,956,960.2	84,722.2	1.7	
Ramo 33	127,713.6	1,793.0		129,506.6	129,506.6			
Programa de Acciones para el Desarrollo (PAD)	20,600.0			20,600.0	20,600.0			
TOTAL	4,611,604.9	2,345,011.9	1,764,827.8	5,191,789.0	5,107,066.8	84,722.2	1.6	



NOTAS AL PRESUPUESTO DE EGRESOS

EGRESOS

La Fiscalía General de Justicia del Estado de México, tuvo un presupuesto inicial autorizado de 4 mil 611 millones 604.9 miles de pesos, presentando ampliaciones y traspasos netos de más, por 580 millones 184.1 miles de pesos, con lo que se determinó un presupuesto total modificado de 5 mil 191 millones 789 mil pesos, de los cuales se ejercieron 5 mil 107 millones 66.8 miles de pesos, obteniendo una variación de 84 millones 722.2 miles de pesos, equivalente al 1.6 por ciento respecto al monto autorizado.

SERVICIOS PERSONALES

El presupuesto autorizado inicial de este capítulo fue de 3 mil 737 millones 958 mil pesos, con ampliaciones y reducciones netas de menos por 80 millones de pesos, obteniendo un presupuesto modificado de 3 mil 657 millones 958 mil pesos, de los cuales se ejercieron 3 mil 578 millones 622.2 miles de pesos, obteniendo un subejercicio de 79 millones 335.8 miles de pesos, lo que representó el 2.2 por ciento respecto al monto autorizado.

MATERIAL Y SUMINISTROS

El presupuesto autorizado inicial de este capítulo fue por un monto de 158 millones 928.4 miles de pesos, con ampliaciones y reducciones netas de menos 37 millones 200.1 miles de pesos, obteniendo un presupuesto modificado de 121 millones 728.3 miles de pesos, de los cuales se ejercieron 121 millones 400.1 miles pesos, obteniendo un subejercicio de 328.3 miles de pesos, lo que representó al 0.3 por ciento de lo autorizado.

SERVICIOS GENERALES

Se tuvo un monto autorizado inicial de 373 millones 240.5 miles de pesos, con ampliaciones y reducciones netas de más por 27 millones 200 mil pesos, obteniendo un presupuesto modificado de 400 millones 440.5 miles de pesos, de los cuales se ejercieron 400 millones 440.1 miles de pesos, obteniendo un subejercicio de 0.3 miles de pesos.

TRANSFERENCIAS, ASIGNACIONES, SUBSIDIOS Y OTRAS AYUDAS

El presupuesto autorizado inicial de este capítulo fue de 46 millones de pesos, los cuales se ejercieron en su totalidad.

BIENES MUEBLES, INMUEBLES E INTANGIBLES

El presupuesto autorizado inicial de este capítulo fue de 37 millones 900 mil pesos, posteriormente se autorizaron ampliaciones y reducciones netas de más por 199 millones 264.4 miles de pesos, lo que determinó un presupuesto modificado de 237 millones 164.4 miles de pesos de los cuales se ejercieron 232 millones 106.6 miles de pesos lo que determinó un subejercicio de 5 millones 57.8 miles de pesos lo que representó el 2.1 por ciento respecto al monto autorizado.

INVERSIÓN FINANCIERAS Y OTRAS PROVISIONES

Se tuvo un monto autorizado inicial de 109 millones 264.4 miles de pesos, posteriormente se obtuvieron reducciones por la misma cantidad.

DEUDA PÚBLICA

Para este capítulo se autorizó una ampliación de 578 millones 391.2 miles de pesos por concepto de pasivos derivados de erogaciones devengadas y pendientes de ejercicios anteriores, los cuales se ejercieron en su totalidad.

PROGRAMA DE ACCIÓN PARA EL DESARROLLO (PAD)

Para este capítulo se autorizaron 150 millones 106 mil pesos, que corresponden 129 millones 506 mil pesos al Fondo de Aportaciones para la Seguridad Pública y 20 millones 600 mil pesos al Programa de Acciones para el Desarrollo, los cuales se ejercieron en su totalidad,

INFORMACIÓN PRESUPUESTAL

Fiscalía General de Justicia del Estado de México
EGRESOS POR OBJETO DEL GASTO
(Miles de Pesos)

CAPÍTULO Y OBJETO DEL GASTO	PRESUPUESTO 2019					VARIACIÓN
	PREVISTO	ASIGNACIONES Y/O AMPLIACIONES	REDUCCIONES Y/O DISMINUCIONES	TOTAL AUTORIZADO	EJERCIDO	
SERVICIOS PERSONALES	3,737,958.0	1,175,545.3	1,255,545.3	3,657,958.0	3,578,622.2	79,335.8
Sueldo Base	1,491,481.0	131,798.9	413,538.4	1,209,741.5	1,207,357.3	2,384.2
Prima por Años de Servicio	19,181.2	1,504.4	4,926.6	15,758.9	15,519.3	239.6
Prima de Antigüedad	3,517.9	1,282.1	297.3	4,502.8	4,435.8	67.0
Prima Adicional por Permanencia en el Servicio	189.5	417.9	51.8	555.7	543.7	11.9
Prima Vacacional	93,629.7	41,671.1	50,683.8	84,616.9	80,504.5	4,112.5
Aguinaldo	226,772.5	21,996.4	50,002.5	198,766.5	197,729.5	1,036.9
Vacaciones no Disfrutadas por Finiquito	409.3		409.3			
Prima Dominical		.8		.8		.8
Compensación	12,589.9	5,283.9	2,807.6	15,066.2	15,055.6	10.6
Compensación por Retabulación	141,989.5	71,009.4	15,058.3	197,940.5	197,360.6	579.9
Gratificación	796,346.7	134,537.0	317,971.4	612,912.3	578,844.4	34,067.9
Gratificación por Convenio	78,887.6	27,566.8	16,654.6	89,799.8	89,260.1	539.7
Gratificación por Productividad	12,168.8	649,352.7	541.7	660,979.9	658,407.1	2,572.8
Labores docentes.		2.1	2.1			
Estudios Superiores	629.8	915.5	115.4	1,429.9	1,426.8	3.0
Aportaciones de Servicio de Salud	277,331.2	8,446.6	98,063.5	187,714.2	186,229.0	1,485.3
Aportaciones al Sistema Solidario de Reparto	239,226.5	5,111.4	104,106.8	140,231.1	138,154.9	2,076.2
Aportaciones del Sistema de Capitalización individual	57,625.3	972.7	31,703.5	26,894.5	25,593.1	1,301.4
Aportaciones para Financiar los Gastos Generales de Administración del ISSEMyM	17,051.6	2,252.9	2,770.3	16,534.2	16,295.2	239.0
Aportaciones para Riesgo de Trabajo	18,786.0	5,857.2	2,513.6	22,129.5	21,956.8	172.7
Seguros y Fianzas	11,911.5	5,702.6	4,994.6	12,619.5	12,619.5	
Cuotas para Fondo de Retiro	18,365.3	155.0	14,669.7	3,850.6	605.9	3,244.7
Seguro de Separación Individualizado	81,921.8		61,254.8	20,667.0		20,667.0
Indemnización por accidentes de trabajo.	56.2	6,777.1	56.2		6,777.1	-6,777.1
Liquidaciones por Indemnizaciones, por Sueldos y Salarios Caidos	15,183.1	21,680.5	171.8	36,691.7	36,691.7	
Prima por Jubilación	10,751.5		7,773.0	2,978.5	2,978.5	
Becas para Hijos de Trabajadores Sindicalizados	11.3	1,206.7	28.3	1,189.6	1,189.6	
Días Cívicos y Económicos	3,169.7	1,555.8	1,440.7	3,284.8	3,280.1	4.6
Día del Maestro y del Servidor Público	4,233.0	2,760.1	1,336.9	5,656.1	5,426.5	229.6
Otros Gastos Derivados de Convenio	37,909.1	616.1	29,707.8	8,817.5	5,729.4	3,088.0
Elaboración de tesis.		141.1		141.1	141.1	
Seguro de vida.	1,500.0	1,437.5	195.0	2,742.5	2,742.5	
Viaticos.	112.4			112.4		112.4
Despensa	45,849.8	13,659.1	6,427.3	53,081.6	52,487.1	594.5
Reconocimiento a Servidores Públicos		1,448.2		1,448.2		
Estímulos por Puntualidad y Asistencia	19,169.3	3,113.9	15,270.5	7,012.7	6,519.3	493.5
Recompensas		5,311.9		5,311.9		
MATERIALES Y SUMINISTROS	158,928.4	55,591.3	92,791.3	121,728.4	121,400.1	328.3
Materiales y Útiles de Oficina	12,766.1	2,534.0	935.6	14,364.6	14,364.6	
Enseres de Oficina	1,452.3	1,406.4	88.5	2,770.3	2,770.3	
Material y Útiles de Imprenta y Reproducción	111.4		111.4			
Material de Foto, Cine y Grabación	1,365.8		1,365.8			
Materiales y Útiles para el Procesamiento en Equipos y Bienes Informáticos	42,289.7	161.0	37,784.4	4,666.3	4,666.3	
Material de Información	570.0		510.5	59.5	59.5	
Material y Enseres de Limpieza	2,191.3	133.7	709.7	1,615.3	1,615.3	
Material Didáctico	150.3	50.8	9.5	191.6	191.6	
Material para Identificación y Registro	469.7	160.0	369.6	260.1	258.1	2.0
Productos Alimenticios para Personas	19.1	696.7	1.0	714.7	714.7	
Equipamiento y enseres para animales.	23.9		23.9			
Productos alimenticios para animales.	477.4		25.0	452.4	452.4	
Utensilios para el Servicio de Alimentación	87.9		82.5	5.4	5.4	
Productos de papel, cartón e impresos adquiridos como materia prima.	43.0		43.0			
Productos de Cuero, Piel, Plástico y Hule Adquiridos como Materia Prima		180.0	8.3	171.7	171.7	
Productos minerales no metálicos.	64.1		58.6	5.5	5.5	
Cemento y productos de concreto.	47.0		46.8	.2	.2	
Cal, yeso y productos de yeso.	47.8		47.8			
Madera y productos de madera.	286.9	169.0	223.8	232.2	232.2	
Vidrio y productos de vidrio.	278.1		278.1			
Material Eléctrico y Electrónico	3,297.5	970.3	197.5	4,070.3	4,070.2	
Artículos metálicos para la construcción.	82.6	1.9	68.9	15.6	15.6	
Materiales Complementarios	819.7	211.3	199.1	831.9	831.9	
Material de Señalización	7,843.3		6,914.6	928.7	928.4	.4
Árboles y Plantas de Ornato	114.6	14.7	91.6	37.7	37.7	
Materiales de Construcción	3,857.2	2,054.5	76.3	5,835.4	5,738.6	96.8
Estructuras y Manufacturas para Todo Tipo de Construcción	1,512.9	2,166.0	268.0	3,411.0	3,410.9	
Sustancias Químicas	7,653.9	5,728.7	40.8	13,341.8	13,338.5	3.3
Medicinas y Productos Farmacéuticos	343.7	24.0	343.7	24.0	24.0	
Materiales, Accesorios y Suministros Médicos	1,244.9	2,732.8	319.9	3,657.9	3,653.0	4.8
Materiales, Accesorios y Suministros de Laboratorio	1,449.2	959.1	74.1	2,334.2	2,303.4	30.7
Fibras sintéticas, hules, plásticos y derivados.	112.9	2.8	1.4	114.3	114.3	

CUENTA PÚBLICA DEL GOBIERNO, ORGANISMOS AUXILIARES Y AUTÓNOMOS DEL ESTADO DE MÉXICO 2019

CAPÍTULO Y OBJETO DEL GASTO	PRESUPUESTO 2019					
	PREVISTO	ASIGNACIONES Y/O AMPLIACIONES	REDUCCIONES Y/O DISMINUCIONES	TOTAL AUTORIZADO	EJERCIDO	VARIACIÓN
Combustibles, Lubricantes y Aditivos	56,608.6		6,028.6	50,580.0	50,580.0	
Vestuario y Uniformes	2,999.0	2,550.0	3,296.5	2,252.5	2,252.5	
Prendas de Seguridad y Protección Personal	689.0	2,480.2	691.2	2,478.0	2,474.6	3.4
Artículos Deportivos	114.6	7.1	114.6	7.1	7.1	
Productos textiles.		8.2		8.2	8.2	
Biancos y Otros Productos Textiles		90.8	13.6	77.3	77.3	
Material de seguridad pública.		400.0		400.0	397.3	2.7
Prendas de Protección	718.6	28,845.9	29,564.5			
Refacciones, Accesorios y Herramientas	684.7	745.2	38.3	1,391.6	1,390.3	1.3
Refacciones y Accesorios Menores de Edificios	426.6	51.1	48.5	429.2	429.2	
Refacciones y Accesorios para Equipo de Cómputo	1,638.3		1,056.9	581.5	579.9	1.6
Refacciones y Accesorios Menores de Equipo e Instrumental Médico y de Laboratorio		7.1		7.1	7.1	
Refacciones y Accesorios Menores para Equipo de Transporte	3,656.6		453.3	3,203.4	3,022.1	181.3
Artículos para la Extinción de Incendios	249.3	27.9	101.3	175.9	175.9	
Refacciones y Accesorios Menores de Maquinaria y Otros Equipos	2.4	19.9		22.3	22.3	
Otros Enseres	66.5		64.4	2.0	2.0	
SERVICIOS GENERALES	373,240.5	269,454.9	242,254.9	400,440.5	400,440.1	.3
Servicio de Energía Eléctrica	11,639.6	2,473.3	966.4	13,146.4	13,146.4	
Servicio de Agua		615.0		615.0	615.0	
Servicio de Telefonía Convencional	24,457.9	949.0	7,379.0	18,027.9	18,027.9	
Servicio de telefonía celular.	3,322.2	250.5	1,579.0	1,993.7	1,993.7	
Servicios de Radiolocalización y Telecomunicación	1,501.2	72.1	1,355.4	217.9	217.9	
Servicios de conducción de señales analógicas y digitales.	63.7		63.7			
Servicios de Acceso a Internet	74,600.5		56,292.9	18,307.5	18,307.5	
Servicio Postal y Telegráfico	204.8	1.8	199.1	7.5	7.5	
Arrendamiento de Edificios y Locales	17,238.0	8,474.7	1,436.5	24,276.1	24,276.1	
Arrendamiento de equipo y bienes informáticos.	132.6	20.0	152.6			
Arrendamiento de Vehículos	63.7		52.0	11.7	11.7	
Arrendamiento de Maquinaria y Equipo						
Arrendamiento de Activos Intangibles	5,521.9	57,392.7	1,185.8	61,728.8	61,728.8	
Asesorías Asociadas a Convenios o Acuerdos	318.3	82,436.7	81,740.0	1,015.0	1,015.0	
Servicios Informáticos		568.8	38.3	530.5	530.5	
Capacitación	4,200.0		1,009.5	3,190.5	3,190.5	
Servicios de Apoyo Administrativo y Fotocopiado	5,961.5	47,939.6	21.2	53,879.9	53,879.9	
Impresiones de Documentos Oficiales para la Prestación de Servicios Públicos, Identificación, Formatos Administrativos y Fiscal	1,222.2		79.1	1,143.1	1,143.0	.1
Servicios de Impresión de Documentos Oficiales	232.0	958.5	53.1	1,137.5	1,137.5	
Servicios de Vigilancia	48,719.4	9,243.7	23,420.1	34,543.0	34,543.0	
Servicios Profesionales						
Servicios Bancarios y Financieros	.5	118.9	.9	118.5	118.5	
Seguros de Responsabilidad Patrimonial y Fianzas						
Seguros y Fianzas	25,852.5	9,373.4	12,376.4	22,849.5	22,849.5	
Fletes y Maniobras						
Reparación y Mantenimiento de Inmuebles		4,468.3	17.3	4,451.0	4,451.0	
Adaptación de locales, almacenes, bodegas y edificios.		4,200.0	13.3	4,186.7	4,186.7	
Reparación, Mantenimiento e Instalación de Mobiliario y Equipo de Oficina	69.0		69.0			
Reparación, Instalación y Mantenimiento de Bienes Informáticos Microfilmación y Tecon	344.8	13.9	33.9	324.8	324.8	
Reparación y Mantenimiento para Equipo y Redes de Tele y Radio Transmisión	169.7		169.7			
Reparación, Instalación y Mantenimiento de Equipo Médico y de Laboratorio	902.4	400.0	381.0	921.3	921.3	
Reparación y Mantenimiento de Vehículos Terrestres, Aéreos y Lacustres	31,012.2	14,168.7		45,180.9	45,180.9	
Reparación y mantenimiento de equipos de seguridad y defensa.		20.0		20.0	20.0	
Reparación, Instalación y Mantenimiento de Máquinaria, Equipo Instrumental y Diverso	2,662.0	3.3	1,583.5	1,081.8	1,081.8	
Servicios de Lavandería, Limpieza e Higiene	35,797.4	48.0	1,301.3	34,544.1	34,544.1	
Servicios de Fumigación	1,299.4		134.4	1,165.0	1,165.0	
Gastos de Publicidad y Propaganda	24,639.9	80.0	22,399.9	2,320.0	2,320.0	
Publicaciones Oficiales y de Información en General para Difusión	95.5	173.4	7.7	261.2	261.2	
Servicios de Fotografía	92.3		92.3			
Otros Servicios de Información		1,740.0	10.0	1,730.0	1,730.0	
Transportación Aérea	1,029.1	549.9	256.8	1,322.2	1,322.2	
Gastos de Traslado por Vía Terrestre	270.0	4.4	141.8	132.5	132.5	
Gastos de alimentación en territorio nacional.	7,230.7	128.2	3,506.4	3,852.4	3,852.4	
Gastos de hospedaje en territorio nacional	575.1	3,197.6	380.4	3,392.2	3,392.2	
Gastos por arrendamiento de vehículos en territorio nacional	21.0	100.3		121.3	121.3	
Gastos de alimentación en el extranjero.	286.1		190.8	95.3	95.3	
Gastos de hospedaje en el extranjero	38.8	42.4		81.2	81.2	
Servicios integrales de traslado y viáticos.		6,616.8	6,408.2	208.6	208.6	
Otros servicios de traslado y hospedaje.	11,466.5	490.5	4,994.4	6,962.7	6,962.7	
Congresos y Convenciones		763.1	70.0	693.1	693.1	
Servicios Funerarios y de Cementerios		580.0	1.5	578.5	578.5	
Otros Impuestos y Derechos	1,555.7	5.3	785.8	775.2	775.2	
Gastos derivados del resguardo de personas vinculadas a procesos judiciales.	9,738.8		2,944.0	6,794.8	6,794.8	
Impuesto sobre Erogaciones por Remuneraciones al Trabajo Personal		7,567.9	145.8	7,422.1	7,422.1	
Cuotas y suscripciones.	10.6		10.6			
Gastos de Servicios Menores	3,204.2	1.7	1,567.0	1,638.8	1,638.8	
Subcontratación de Servicios con Terceros	15,477.2	3,202.3	5,236.7	13,442.7	13,442.5	.3

FGJEM

CAPÍTULO Y OBJETO DEL GASTO	P R E S U P U E S T O 2 0 1 9			TOTAL AUTORIZADO	EJERCIDO	VARIACIÓN
	PREVISTO	ASIGNACIONES Y/O AMPLIACIONES	REDUCCIONES Y/O DISMINUCIONES			
TRANSFERENCIAS,ASIGNACIONES, SUBSIDIOS Y OTRAS AYUDAS	46,000.0			46,000.0	46,000.0	
Transferencias a fideicomisos del Poder Ejecutivo	46,000.0			46,000.0	46,000.0	
BIENES MUEBLES, INMUEBLES E INTANGIBLES	37,900.0	264,236.3	64,971.9	237,164.4	232,106.6	5,057.8
Muebles y Enseres	3,500.0	4,027.4		7,527.4	7,527.4	
Muebles, Excepto de Oficina y Estantería		580.0	310.6	269.4	269.4	
Bienes Informáticos	4,250.0	13,642.8	2,741.7	15,151.1	15,151.1	
Otros Bienes Muebles		231.4	2.5	228.9	228.9	
Otros Equipos Eléctricos y Electrónicos de Oficina	250.0	611.6	315.0	546.6	546.6	
Equipo de Foto, Cine y Grabación	2,650.0		2,650.0			
Vehículos y Equipo de Transporte Terrestre	25,100.0	122,326.8	2,168.6	145,258.2	140,308.4	4,949.8
Maquinaria y equipo de seguridad pública.		20,914.2		20,914.2	20,806.2	108.0
Maquinaria y Equipo Industrial		270.0	1.5	268.5	268.5	
Maquinaria y equipo diverso.		54,632.0	54,632.0			
Software	2,150.0	47,000.0		47,000.0	47,000.0	
INVERSIONES FINANCIERAS Y OTRAS PROVISIONES	109,264.4		109,264.4			
Inversiones en fideicomisos del Poder Ejecutivo.	109,264.4		109,264.4			
DEUDA PÚBLICA		578,391.2		578,391.2	578,391.2	
Por el Ejercicio Inmediato Anterior		574,236.2		574,236.2	574,236.2	
Por Ejercicios Anteriores		4,155.0		4,155.0	4,155.0	
SUBTOTAL	4,463,291.3	2,343,218.9	1,764,827.7	5,041,682.4	4,966,960.2	84,722.2
INVERSIÓN PÚBLICA	148,313.6	1,793.0		150,106.6	150,106.6	
Ramo 33	127,713.6	1,793.0		129,506.6	129,506.6	
Programa de Acciones para el Desarrollo (PAD)	20,600.0			20,600.0	20,600.0	
T O T A L	4,611,604.9	2,345,011.9	1,764,827.7	5,191,789.0	5,107,066.8	84,722.2

INFORMACIÓN PROGRAMÁTICA

FGJEM

Fiscalía General de Justicia del Estado de México
Gasto por Categoría Programática
Del 1 de Enero al 31 de Diciembre de 2019
(Miles de Pesos)

Concepto	Egresos					Subejercicio 6=(3 - 4)
	Aprobado	Ampliaciones/ (Reducciones)	Modificado	Devengado	Pagado	
	1	2	3=(1 + 2)	4	5	
Programas	4,611,604.9	1,793.0	4,613,397.9	4,528,675.6	3,589,354.2	84,722.2
Subsidios: Sector Social y Privado o Entidades Federativas y Municipios	4,489,897.9	-	4,489,897.9	4,405,175.6	3,465,854.2	84,722.3
Sujetos a Reglas de Operación	4,489,897.9		4,489,897.9	4,405,175.6	3,465,854.2	84,722.3
Otros Subsidios			-			-
Desempeño de las Funciones	-	-	-	-	-	-
Prestación de Servicios Públicos			-			-
Provisión de Bienes Públicos			-			-
Planeación, Seguimiento y Evaluación de Políticas Públicas			-			-
Promoción y Fomento			-			-
Regulación y Supervisión			-			-
Funciones de las Fuerzas Armadas (Únicamente Gobierno Federal)			-			-
Específicos			-			-
Proyectos de Inversión			-			-
Administrativos y de Apoyo	-	-	-	-	-	-
Apoyo al Proceso Presupuestario y para Mejorar la Eficiencia Institucional			-			-
Apoyo a la Función Pública y al Mejoramiento de la Gestión			-			-
Operaciones Ajenas			-			-
Compromisos	-	-	-	-	-	-
Obligaciones de Cumplimiento de Resolución Jurisdiccional			-			-
Desastres Naturales			-			-
Obligaciones	-	-	-	-	-	-
Pensiones y Jubilaciones			-			-
Aportaciones a la Seguridad Social			-			-
Aportaciones a Fondos de Estabilización			-			-
Aportaciones a Fondos de Inversión y Reestructura de Pensiones			-			-
Programa de Gasto Federalizado (Gobierno Federal)	121,707.0	1,793.0	123,500.0	123,500.0	123,500.0	- 0.0
Gasto Federalizado	121,707.0	1,793.0	123,500.0	123,500.0	123,500.0	- 0.0
Participaciones a Entidades Federativas y Municipios			-			-
Costo Financiero, Deuda o Apoyos a Deudores y Ahorradores de la Banca			-			-
Adeudos de Ejercicios Fiscales Anteriores		578,391.2	578,391.2	578,391.2	578,391.2	- 0.0
Total del Gasto	4,611,604.9	580,184.2	5,191,789.0	5,107,066.8	4,167,745.4	84,722.2

El Plan de Desarrollo del Estado de México 2017-2023, es un instrumento prospectivo con una visión hacia 2030. En él se concentran las bases para la elaboración de los programas sectoriales, especiales y regionales que delinearán de manera más puntual y detallada los pasos para el cumplimiento de los objetivos establecidos, así como los planes específicos de inversión que permitirán realizar la proyección de los recursos financieros. Este esfuerzo colectivo plasma los retos y desafíos de la agenda gubernamental con un profundo sentido de responsabilidad y con el compromiso de lograr un desarrollo democrático.

PILAR SEGURIDAD

Transformación de la Policía y el Sistema de Justicia. La seguridad pública se ha convertido en una exigencia social y centro de debate. Se reconoce que es un derecho humano de todos y cada uno de los habitantes de este país (mujeres, hombres, adolescentes, niñas y niños) y se asume que es obligación y deber del Estado proporcionarla. Está depositada en una serie de estructuras, a las que delega funciones con la finalidad de salvaguardar la integridad y derechos de las personas, así como de preservar la libertad, el orden y la paz social. Diagnóstico: Seguridad con visión ciudadana.

IGUALDAD DE GÉNERO

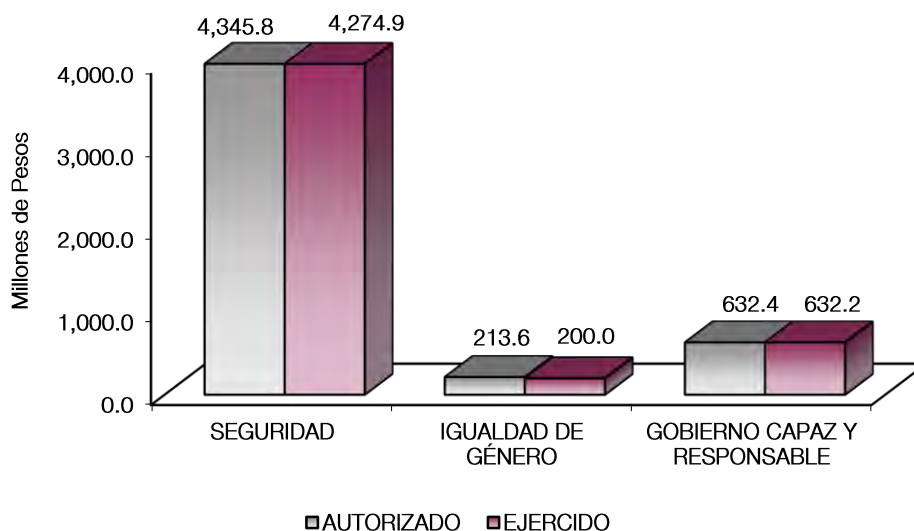
La calidad de las democracias se mide no solo por la regularidad con que se realizan elecciones o la cantidad de ciudadanos que votan. Para funcionar y tener mejores resultados de la democracia es necesario que los principios y derechos en que se fundamentan las libertades y la igualdad de las personas sean una realidad y no únicamente una declaración. Entre los derechos que más se desconocen e incumplen está el de la igualdad para las mujeres.

GOBIERNO CAPAZ Y RESPONSABLE

El reto de los gobiernos actuales versa sobre la eficacia en solucionar los problemas endémicos que aquejan a las sociedades modernas y uno de los mayores retos es hacerlo con apego al Estado de Derecho, ya que éste aporta las normas y los valores fundamentales que rigen la convivencia social, así como los derechos y obligaciones de los actores sociales y políticos.

Fiscalía General de Justicia del Estado de México							
Egresos por Pilar y/o Eje Transversal							
(Miles de Pesos)							
PILAR Y/O EJE TRANSVERSAL	PREVISTO	PRESUPUESTO 2019		TOTAL AUTORIZADO	EJERCIDO	VARIACIÓN	
		ASIGNACIONES Y/O AMPLIACIONES	REDUCCIONES Y/O DISMINUCIONES			IMPORTE	%
Seguridad	4,343,997.7	1,616,134.2	1,614,341.2	4,345,790.7	4,274,906.8	70,883.9	1.6
Igualdad de Género	213,581.1	114,192.7	114,192.7	213,581.1	200,004.4	13,576.7	6.4
Gobierno Capaz y Responsable	54,026.0	614,685.0	36,293.8	632,417.2	632,155.6	261.6	
T O T A L	4,611,604.9	2,345,011.9	1,764,827.7	5,191,789.0	5,107,066.8	84,722.2	1.6
	=====	=====	=====	=====	=====	=====	

FGJEM

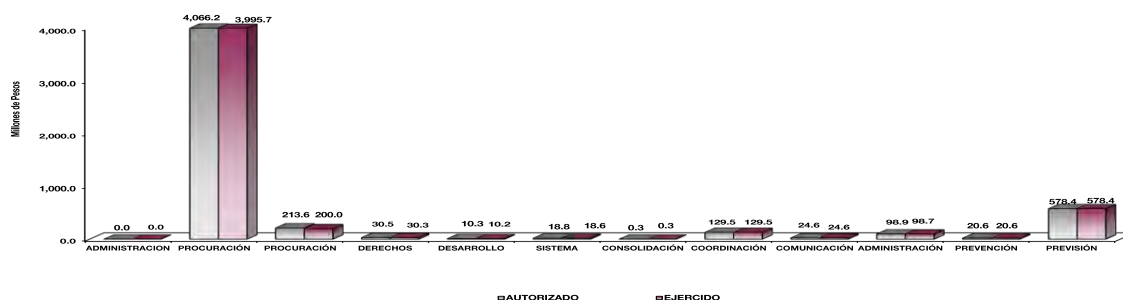


FINALIDAD

GOBIERNO

La Fiscalía General de Justicia del Estado de México, es la Institución autónoma que procura justicia penal, independiente e imparcial, que procura el acceso a la justicia conforme a derecho, para que se esclarezcan los hechos denunciados, y se solucionen mediante mecanismos alternativos o un debido proceso, y en su caso, se declare la existencia del delito, se castigue al culpable, se realice la reparación del daño y se proteja al inocente.

Fiscalía General de Justicia del Estado de México							
Egresos por Programa							
(Miles de Pesos)							
PROGRAMA	PREVISTO	PRESUPUESTO 2019		TOTAL AUTORIZADO	EJERCIDO	VARIACIÓN	
		ASIGNACIONES Y/O AMPLIACIONES	REDUCCIONES Y/O DISMINUCIONES			IMPORTE	%
Administrar e impartir justicia	109,264.4		109,264.4				
Procuración de justicia	3,956,952.3	1,517,504.4	1,408,240.1	4,066,216.7	3,995,743.0	70,473.7	1.7
Procuración de justicia para la igualdad entre hombres y mujeres	213,581.1	114,192.7	114,192.7	213,581.1	200,004.4	13,576.7	6.4
Derechos humanos	30,537.6	16,848.1	16,848.1	30,537.6	30,345.2	192.4	.6
Desarrollo de la función pública y ética en el servicio público	10,309.9	3,363.7	3,363.7	10,309.9	10,182.9	127.0	1.2
Sistema Anticorrupción del Estado de México y Municipios	18,758.0	10,212.0	10,212.0	18,758.0	18,623.4	134.6	.7
Consolidación de la administración pública de resultados	318.3	318.3	318.3	318.3	318.3		
Coordinación intergubernamental para la seguridad pública	127,713.6	1,793.0		129,506.6	129,506.6		
Comunicación pública y fortalecimiento informativo	24,639.9	22,399.9	22,399.9	24,639.9	24,639.9		
Administración de bienes sujetos a procedimiento penal y a extinción de dominio	98,929.8	79,988.6	79,988.6	98,929.8	98,712.0	217.8	.2
Prevención de la delincuencia y mantenimiento del orden público	20,600.0			20,600.0	20,600.0		
Previsiones para el pago de adeudos de ejercicios fiscales anteriores		578,391.2		578,391.2	578,391.2		
TOTAL	4,611,604.9	2,345,011.8	1,764,827.7	5,191,789.0	5,107,066.8	84,722.2	1.6



AVANCE OPERATIVO-PROGRAMÁTICO Y PRESUPUESTAL

METAS PROGRAMADAS Y ALCANZADAS

FISCALÍA GENERAL DE JUSTICIA

En atención a las atribuciones que le confiere la Ley de la Fiscalía General de Justicia del Estado de México, busca una eficaz procuración de justicia, apegada a los principios de Eficacia, Honradez, Imparcialidad, Legalidad, Objetividad, Profesionalismo, Respeto a los Derechos Humanos y Perspectiva de Género, en beneficio de los intereses de la sociedad mexiquense, persiguiendo al infractor y preservando el principio de derecho en el marco del Sistema Penal Acusatorio y Adversarial.

Durante el año 2019, periodo que se informa, se dio continuidad al programa “El Fiscal General cerca de ti”, con la instalación de 71 teléfonos rojos en diversas agencias del ministerio público y centros de justicia, a través de los cuales la ciudadanía se pone en contacto con agentes del Ministerio Público adscritos a la Oficina del Fiscal General, para dar solución a las quejas relacionadas con la atención brindada por los servidores públicos de la misma institución.

Con el objetivo de brindar una atención digna a la población, en el año que se informa la FGJEM modernizó las instalaciones del Servicio Médico Forense (SEMFO) ubicadas en los municipios de Ecatepec de Morelos y Tlalnepantla de Baz. Con una inversión cercana a 1.5 millones de pesos, se mejoró la infraestructura y se dotó de equipo suficiente para que el equipo médico pericial desarrolle su trabajo con mayor eficiencia. Con estas acciones, se busca beneficiar a 3.1 millones de personas en el caso del SEMFO de Ecatepec de Morelos, y a 4 millones de personas en el SEMFO de Tlalnepantla de Baz.

Con el propósito de garantizar a todos los mexiquenses el acceso a la justicia, a través de la mejoría del desempeño de los servidores públicos de la FGJEM, durante el año 2019 se impartieron diversos cursos de profesionalización y se coordinó la realización de diversos foros en el territorio estatal. Entre éstos, destacan el curso Destrezas de Litigación Avanzadas, Sexta y Séptima Generaciones; el curso “Fortalecimiento de la Investigación en el Sistema Penal”; el Primer Foro de Sensibilización “Voces”; el Primer Encuentro de Comisiones ejecutivas de Atención a Víctimas, y el foro Servicios de Prevención y Atención de la Violencia de Género contra las Mujeres.

En reconocimiento a la importancia que tiene la participación de los más amplios grupos de la sociedad, en el año que se informa la FGJEM formalizó un importante número de acuerdos de colaboración con diversos sectores de la sociedad. A través de la firma de dichos documentos, las partes involucradas se comprometen a trabajar de manera conjunta para lograr cambios importantes en la sociedad, particularmente en lo que se refiere a la reducción de la incidencia delictiva. Entre los compromisos firmados, destacan: el convenio con el Consejo de Cámaras y Asociaciones Empresariales del Estado de México (CONCAEM), para coadyuvar en la prevención y combate a la delincuencia en empresas afiliadas al Consejo; el convenio con el Observatorio

Nacional Ciudadano, para el intercambio de información y el reforzamiento de temas de cultura de la legalidad; el convenio con el Consejo de Coordinación Empresarial Mexiquense (CCEM), para otorgar oportunidades de trabajo a adolescentes y/o familiares del programa Mexiquense ¡Date un chance!; el convenio con la Asociación de Distribuidores de Automóviles del Estado de México (AMDAMEX), para la capacitación del personal de la FGJEM en temas que beneficien la investigación y persecución de delitos relacionados con el sector, y el convenio con el Sistema Nacional de Protección Integral de Niñas, Niños y Adolescentes (SIPINNA), para generar mecanismos de atención de delitos de violencia contra niños, niñas y adolescentes, y eliminar la violencia contra éstos.

SOCIEDAD PROTEGIDA

01020201 PROCURACIÓN DE JUSTICIA

010202010101 DENUNCIAS PENALES

Audiencia Pública en Materia de Procuración de Justicia. En atención a la sociedad mexiquense en materia de procuración de justicia, durante el periodo que se informa, se otorgaron 32 mil 583 audiencias públicas, mismas que fueron analizadas y canalizadas al área correspondiente para su atención, dando seguimiento a los acuerdos tomados en cada audiencia, teniendo un previsto de 28 mil 784 se superó la meta en un 13.2 por ciento.

Capacitar a Servidores Públicos en Materia de Sistema Penal Acusatorio. Se capacitaron 52 servidores públicos en el sistema penal acusatorio, de acuerdo con el Código Nacional de Procedimientos Penales de un total de 98 programados, alcanzando la meta en un 53.1 por ciento.

Carpetas de Investigación Radicadas por el Agente del Ministerio Público Especializado. Se radicaron 108 carpetas de investigación a los agentes del ministerio público especializados de inteligencia patrimonial y financiera para su análisis de un total de 99, superando la meta en un 9.1 por ciento.

Comparecer en Audiencias ante los Juzgados de Juicios Orales. En atención a los delitos en materia patrimonial, durante el periodo que se informa se compareció en 240 audiencias ante los juzgados de juicios orales de 220 que se tenían programadas, superando la meta en un 9.1 por ciento.

Coordinar la Ejecución de Operativos. Con el propósito de reducir la incidencia delictiva en el año que se informa se realizaron 707 operativos de un total de 1 mil 228 programados, alcanzado el 57.6 por ciento de la meta.

Coordinar Reuniones de Trabajo Interinstitucionales. El secuestro es uno de los delitos que más flagelan al núcleo familiar, por ello a fin de hacer frente a este delito, de manera adicional durante el 2019, se efectuaron 303 reuniones interinstitucionales con los tres órdenes de gobierno de 278 que se tenían programadas, logrando así superar la meta en un 9 por ciento.

Denuncias Registradas como Noticias Criminales Concluidas. En el ejercicio fiscal 2019, se registraron 20 mil 733 denuncias como noticias criminales concluidas de 22 mil 940 programadas, alcanzando el 90.4 por ciento, dicha acción por parte de los Ministerios Públicos obedece a que estas denuncias no fueron confirmadas por parte de los denunciantes, debido a que no contaron con los elementos suficientes para ser consideradas como delito.

Determinación de Denuncias con Ejercicio de la Acción Penal. A través de esta meta se determinaron denuncias con ejercicio de la acción penal por 12 mil 814 de las 12 mil 764 que se tenían previstas, superando con el 4 por ciento la meta.

Determinación de Denuncias con no Ejercicio de la Acción Penal. Durante el ejercicio 2019 se determinaron con no ejercicio de la acción penal un total de 28 mil 253 mediante denuncias penales de 35 mil 22 programadas, logrando así el 80.7 por ciento de la meta.

Determinación de Denuncias en Archivo Temporal. Se determinaron en archivo temporal 154 mil 722 denuncias de un total de 156 mil 875 programadas, lo que representó el 98.6 por ciento de la meta.

Determinación de Denuncias Remitidas a Otras Autoridades. En el ejercicio que se informa se remitieron a otras autoridades un total de 49 mil 744 denuncias de 47 mil programadas, rebasando en un 5.8 por ciento la meta.

Determinación de la Improcedencia de la Acción de extinción de dominio. Se determinaron 35 denuncias en improcedencia de la acción de extinción de dominio de 44 programadas logrando el 79.5 por ciento del cumplimiento de meta.

Determinación del Ejercicio de la Acción de Extinción de Dominio. Se llevaron a cabo 12 determinaciones de la acción de extinción de dominio de las 13 programadas, logrando la meta en un 92.3 por ciento.

Elaboración de Estudios en Materia Patrimonial y Financiera. Asimismo en lo que corresponde a los delitos patrimoniales y financieros, se elaboraron 198 estudios en materia patrimonial y financiera a igual número de carpetas de investigación de 222 previstas, logrando alcanzar la meta en un 89.2 por ciento.

Integración de Denuncias Recibidas. Durante el periodo que se informa se recibieron e integraron 337 mil 906 denuncias de 310 mil programadas, logrando así superar la meta con un 9 por ciento.

Obtención de Sentencias Ejecutorias que Declaren la Extinción de Dominio. Se obtuvieron 6 sentencias ejecutorias de declaración de extinción de dominio de 6 programadas, alcanzando el 100 por ciento.

Obtención de Sentencias en Materia de Extinción de Dominio. Se obtuvieron 10 sentencias en favor de la extinción de dominio sobrepasando de las 11 programadas, obteniendo un 90.9 por ciento de alcance.

Procedimientos Jurisdiccionales de Abandono sobre Bienes Asegurados. No se realizó ningún procedimiento de abandono de bienes asegurados de 1 programado.

Recuperación de Vehículos con Denuncia de Robo. De igual manera se recuperaron 14 mil 138 vehículos con reporte de robo de los 14 mil 797 que se tenían programados, alcanzando un total del 95.5 por ciento de la meta.

Resolución de Denuncias por Medios Alternativos. Los asuntos resueltos por justicia restaurativa son una alternativa para obtener una justicia pronta y expedita, son una parte importante para la solución de conflictos para alcanzar justicia entre las partes involucradas en un delito, por ello durante el periodo que se informa, se resolvieron 12 mil 1 asuntos por justicia restaurativa de las 10 mil 365 programadas, superando en un 15.8 por ciento de la meta.

Resoluciones de Abandono sobre Bienes Muebles e Inmuebles. No se obtuvo ninguna resolución de abandono sobre bienes muebles de 1 programada.

Revisión y Actualización del Marco Jurídico Aplicable al Delito de Secuestro. En el ejercicio 2019 se revisaron y actualizaron 8 ordenamientos jurídicos aplicables a este delito, logrando la meta al 100 por ciento.

Revisión y Aprobación de las Demandas en Materia de Extinción de Dominio. Se revisaron y aprobaron 16 demandas en materia de extinción de dominio de 17 programadas, con lo cual se obtiene el 94.1 por ciento de lo programado.

Instalar y Operar Módulos de Denuncia Exprés. Con la finalidad de acercar los servicios de procuración a la población mexiquense se instalaron 64 módulos de denuncias exprés en todo el territorio estatal, de los 64 programados, alcanzo el 100 por ciento de la meta programada.

Realizar Evaluaciones de Atención a Usuarios. Con el objeto de mejorar constantemente los servicios que se brindan a la población se realizaron 360 evaluaciones de atención a usuarios de las 360 evaluaciones programadas, cumpliendo así con el 100 por ciento.

Recibir, Analizar, Clasificar y Canalizar las Denuncias Recibidas en los Módulos de Denuncia Exprés. Para continuar con la investigación y determinación de las denuncias recibidas en los módulos de denuncia exprés, se canalizaron un total de 28 mil 335 denuncias, de las 46 mil 252 denuncias programadas canalizar, alcanzó con ello el 61.3 por ciento.

Recibir, Analizar, Clasificar y Canalizar las Denuncias Recibidas en los Centros de Atención Telefónica. Al igual que la meta anterior, y a fin de dar trámite a las denuncias recibidas por medio de los centros de atención telefónica, se canalizaron 9 mil 402 denuncias de las 11 mil 624 proyectadas para el ejercicio fiscal 2019, logrando el 80.9 por ciento.

Visitas de Supervisión y revisión a Áreas Operativas. Durante el 2019 se efectuaron 495 visitas de supervisión y revisión a áreas operativas de 440 que se tenían programadas; con lo cual se superó la meta en un 12.5 por ciento.

Acuerdos y Convenios Reparatorios. Por medio de la justicia restaurativa se busca obtener una justicia pronta y expedita, por lo cual se logró obtener 4 mil 375 acuerdos y convenios reparatorios de los 4 mil 70 programados, superando en un 7.5 por ciento la meta.

Asesoría y Orientación Jurídica. A través de las diversas Fiscalías Regionales o Especializadas se otorgaron 73 mil 18 asesorías a posibles víctimas que solicitaron el servicio, de 68 mil 760 que se tenían programadas, superando en un 6.2 por ciento la meta.

Campaña de Difusión Permanente de la Procedencia de los Medios Alternativos de Solución y de Procedencia de la Acción Penal. Con la finalidad de mantener informada a la ciudadanía de nuestra entidad se llevó a cabo 1 campaña de difusión con lo cual se cumple el 100 por ciento de la meta programada.

Noticias Criminales Canalizadas para Integración de Carpetas de Investigación. Conforme lo establecido en el sistema de justicia penal acusatorio se dio trámite a 47 mil 513 noticias criminales, de un total programado de 45 mil, por lo que se supera la meta en un 5.6 por ciento.

Noticias Criminales con Determinación Temprana. Dando continuidad al trámite de integración y determinación de las noticias criminales iniciadas, se determinaron 22 mil 721 noticias criminales de un programado de 20 mil 900, rebasando la meta en un 8.7 por ciento.

Noticias Criminales Iniciadas. En cumplimiento a los preceptuado en el sistema de justicia penal acusatorio de iniciaron 47 mil 513 noticias criminales de 285 mil 95 programadas, alcanzando solo el 16.7 por ciento de lo programado.

Remisión de Noticias Criminales para Solución por Medios Alternativos. Buscando concluir de forma pronta y expedita las noticias criminales se remitieron 12 mil 2 noticias criminales para solución por medios alternativos de solución de controversias de las 11 mil programadas, superando la meta en un 9.1 por ciento.

Sesiones de Mediación y Solución de Conflictos. Para lograr obtener un acuerdo o convenio reparatorio se realizaron 7 mil 962 sesiones de mediación y solución de conflictos de los 7 mil 287 programados, rebasando la meta en un 9.3 por ciento.

Atención Integral de Denuncias Interpuestas Vía Internet. Dando continuidad al trámite de integración y determinación de las denuncias recibidas por vía internet, se atendieron 33 mil 732 denuncias de las 31 mil programadas, rebasando la meta en un 8.8 por ciento.

010202010102 SERVICIOS PERICIALES

En el ejercicio fiscal 2019, la Fiscalía General de Justicia a través de la Coordinación General de Servicios Periciales atendió una de las funciones esenciales en materia de procuración de justicia que es el sustento de los delitos del fuero común, a través de la colaboración en la investigación mediante la búsqueda, preservación y obtención de indicios, para la integración de pruebas que permitan el esclarecimiento de los hechos, con la aplicación de los conocimientos, métodos y técnicas de investigación de los hechos en que se presume un delito.

Elaborar Dictámenes Periciales. Las actividades en materia pericial se sustentaron en los procedimientos y protocolos para la recolección, levantamiento, preservación y traslado de indicios, huellas y vestigios de los hechos, así como de los instrumentos, objetos o productos del delito, para asegurar su integridad a través de la cadena de custodia, por ello se integraron 754 mil 279 dictámenes periciales de 700 mil programados en el periodo que se informa proporcionando elementos de prueba confiables para el Ministerio Público, logrando superar la meta en un 7.8 por ciento.

La atención al objetivo de incrementar la capacidad de respuesta sobre los requerimientos en materia pericial, que permite integrar las pruebas necesarias para el esclarecimiento de hechos delictivos, puede ser identificado en la eficiencia de la emisión de dictámenes periciales.

Integrar y Actualizar los Registros de las Bases de Datos de Gestión de Cadáveres y Restos Humanos no Identificados. Durante el periodo que se informa se integró y actualizó la base de datos de cadáveres y restos humanos no identificados, con 991 registros de 852 proyectados en el ejercicio, logrando superar la meta en un 16.3 por ciento.

Emitir Certificados de no Antecedentes Penales. Una acción de gestión desarrollada en la Coordinación de Servicios Periciales es la emisión de certificados e informes de no antecedentes penales, mismos que durante el periodo que se informa se generaron y emitieron con oportunidad 62 mil 709 documentos para igual número de ciudadanos mexicanos de un total de 61 mil 458 programados, rebasando la meta en un 2.0 por ciento.

010202010103 RESPONSABILIDADES DE LOS SERVIDORES PÚBLICOS

Participar en los Sistemas e Instancias Nacionales, Estatales y Municipales en Materia de Combate a la Corrupción. Se participó en 50 reuniones en los sistemas e instancias nacionales, estatales y municipales en materia de combate a la corrupción de 54 previstas para el ejercicio, logrando el cumplimiento de meta al 92.6 por ciento.

Acciones de Coordinación con los Tres órdenes de Gobierno para dar Atención a las Investigaciones de Hechos de Corrupción. Con el propósito de coordinar las actividades en materia de combate a la corrupción se efectuaron 50 reuniones de coordinación con los tres órdenes de gobierno para dar atención a las investigaciones de hechos de corrupción de 49 que se tenían programadas, superando la meta en un 2.0 por ciento.

Acciones de Difusión para Prevenir y Combatir el Delito de Corrupción. Se realizaron 71 acciones de difusión para prevenir y combatir el delito de corrupción de un total de 68 sobrepasando la meta en un 4.4 por ciento.

Integración de Denuncias Recibidas. Durante el periodo que se informa se recibieron e integraron 4 mil 801 denuncias en contra de servidores públicos de las 4 mil 551 que se tenían programadas, logrando superar con un 5.5 por ciento la meta.

Determinación de Denuncias Remitidas a Otras Autoridades. En el ejercicio que se informa se remitieron a otras autoridades un total de 54 denuncias de responsabilidades de 80 programadas, alcanzando el 67.5 por ciento la meta.

Determinación de Denuncias con no Ejercicio de la Acción Penal. Durante el ejercicio 2019 se determinaron con no ejercicio de la acción penal un total de 268 denuncias penales de responsabilidades de las 975 programadas alcanzando el 27.5 por ciento.

Determinación de Denuncias en Archivo Temporal. Se determinaron en archivo temporal 2 mil 975 denuncias de responsabilidades de un total de 6 mil programadas, logrando alcanzar el 49.6 por ciento.

Resolución de Denuncias por Medios Alternativos. Los asuntos resueltos por justicia restaurativa son una alternativa para obtener una justicia pronta y expedita, son una parte importante en la solución de conflictos para alcanzar justicia entre las partes involucradas en un delito, por ello durante el periodo que se informa, se resolvieron 58 asuntos por justicia restaurativa de los 74 programados, logrando el 78.4 por ciento de la meta.

Determinación de Denuncias con Ejercicio de la Acción Penal. A través de esta meta se determinaron denuncias con ejercicio de la acción penal por 444 de las 395 proyectadas, superando en un 12.4 por ciento la meta.

Audiencia Pública en Materia de Procuración de Justicia. A efectos de dar atención a la ciudadanía por conflictos con servidores públicos, se atendieron 1 mil 270 audiencias públicas en materia de procuración de justicia, otorgadas a igual número de mexiquenses, de un total de 1 mil 200 programadas superando así la meta en un 5.8 por ciento.

Coordinar la Ejecución de Operativos. Generar controles sobre la documentación en las áreas de trabajo que permita la supervisión de los servidores públicos para que desempeñen sus funciones conforme a las atribuciones que tienen encomendadas es una tarea permanente, por ello en el ejercicio fiscal 2019, se ejecutaron 222 operativos para detener en flagrancias a malos elementos que generan desconfianza de la ciudadanía de 188 operativos previstos, superando la meta en un 18.1 por ciento.

010202010104 JUDICIALIZACIÓN

Apertura de Juicio Oral. En el ejercicio fiscal que se informa la procuración de justicia se respaldó en las acciones que en materia de judicialización se ejecutaron desde el inicio del proceso penal, pasando por la presentación de pruebas que ratifiquen la imputación, hasta probar fehacientemente la culpabilidad del imputado; fortalecer los mecanismos de las actuaciones de los servidores públicos encargados del desahogo en tiempo y forma de las pruebas en los términos establecidos por la Ley y efectuar las visitas ordenadas por las autoridades judiciales, así como la coordinación de acciones con los agentes del ministerio público ante los juzgados y salas del Tribunal Superior de Justicia, permitieron obtener mejores resultados y reducir la impunidad de los delincuentes; por ello durante el 2019, se dio apertura a 3 mil 944 juicios orales de 3 mil 452 programados, logrando superar la meta en 14.3 por ciento

Coordinar Reuniones de Trabajo Interinstitucionales. Con el propósito de difundir los criterios jurisdiccionales de los tribunales federales y estatales para unificar opiniones en la impugnación de las resoluciones judiciales, durante el 2019, se llevaron a cabo 44 reuniones de coordinación con los grupos de litigación, con la finalidad de obtener mejores resultados en el proceso penal, de las 41 reuniones programadas, superando la meta con el 7.3 por ciento.

Realizar Procedimientos Abreviados. Se efectuaron 2 mil 907 procedimientos abreviados de 2 mil 500 previstos para el ejercicio en cuestión, sobrepasando la meta en un 16.3 por ciento.

Sentencias Mixtas Obtenidas. En esta meta se obtuvieron 45 sentencias mixtas de un total de 40, rebasando el cumplimiento de la meta en un 12.5 por ciento.

Sentencias Condenatorias Obtenidas. Entre los resultados palpables a favor de las víctimas u ofendidos se refleja en las sentencias a favor de las víctimas de un delito, por ello en el 2019, se lograron 5 mil 744 sentencias condenatorias de un total de 5 mil 400, rebasando la meta en un 6.4 por ciento.

Sentencias Absolutorias Obtenidas. Por otro lado, la comprobación de un delito representa una problemática importante en la obtención de justicia, derivado de la falta de pruebas, errores del proceso y en su caso la inocencia del imputado, por lo que durante el periodo que se informa se obtuvieron 1 mil 319 sentencias absolutorias de un total de 1 mil 176, logrando superar la meta con un 12.2 por ciento.

Autos Mixtos Obtenidos. Se lograron 63 resoluciones de autos mixtos de 60 programadas, superando la meta en un 5 por ciento.

Autos de Sujeción a Proceso Obtenidos. Se obtuvieron 2 resoluciones de autos de sujeción a proceso de 39 programadas, logrando la meta en solo un 5.1 por ciento.

Autos de Sobreseimiento Obtenidos. Se otorgaron 2 mil 364 resoluciones de autos de sobreseimiento de 2 mil 100 previstos, rebasando la meta en un 12.6 por ciento.

Autos de Formal Prisión y Vinculación Obtenidos. En el periodo que se informa, en cumplimiento de la aplicación de la Ley por parte de las autoridades judiciales, se alcanzaron 8 mil 895 resoluciones de autos de formal prisión y vinculación a proceso de un total de 8 mil 500 previstos, superando la meta en un 4.6 por ciento.

010202010105 PROFESIONALIZACIÓN Y EVALUACIÓN DE LOS SERVICIOS DE PROCURACIÓN DE JUSTICIA

Capacitación a Policías de Investigación. Recibieron capacitación inicial 150 servidores públicos principalmente policías de investigación, con una efectividad de meta del 100 por ciento.

Capacitación a Instructores. Se capacitó a 10 instructores, logrando la meta al 100 por ciento.

Integración del Programa de Formación para Policías de Investigación. Como parte de la capacitación a los policías de investigación en el periodo que se informa, se llevó a cabo la integración del programa de formación para dichos servidores públicos, logrando la meta al 100 por ciento.

Servicio Social y Prácticas Profesionales. En atención a las políticas de captación, se recibió e integró 3 mil 738 expedientes de prestadores de servicio social y prácticas profesionales, quienes apoyaron en tareas administrativas en las agencias del ministerio público de 3 mil 500 programadas, superando el alcance de la meta en un 6.8 por ciento.

Elaborar Normas, Lineamientos y Criterios de Carácter General en Materia del Servicio de Carrera. Se elaboraron 18 proyectos de normas, lineamientos y criterios de carácter general en materia de servicio de carrera, llevando el cumplimiento de meta al 100 por ciento.

Diagnóstico de Necesidades de la Institución en Materia de Capacitación y Profesionalización. Se integraron 38 expedientes de diagnóstico de necesidades de la fiscalía en materia de capacitación y profesionalización de 39 proyectados, logrando obtener el 97.4 por ciento de la meta.

Evaluar al Personal del Servicio de Carrera. Se evaluaron 3 mil 519 expedientes del personal de servicio de carrera de 3 mil 530 proyectados, alcanzando el 99.7 por ciento de la meta.

Verificar que los Candidatos Acrediten la Evaluación de Conocimiento para su Ingreso al Servicio de Carrera. Se verificaron 417 expedientes de los candidatos a servidores públicos que acreditaron la evaluación de conocimiento para su ingreso al servicio de carrera de un previsto de 572, concluyendo la meta en un 72.9 por ciento.

Capacitar a Agentes del Ministerio Público, Peritos y Policías Ministeriales. Basados en el desarrollo comprometido de la profesionalización de la función pública, se otorgaron 101 cursos de capacitación a agentes del ministerio público, peritos y policías de investigación, mismos que permitirán vincular el desempeño

de los servidores públicos con las políticas institucionales, el total de cursos programados para el año fue de 123 por lo cual la meta se logró al 82.1 por ciento.

Evaluar a los Candidatos para su Ingreso al Servicio de Carrera. Durante el ejercicio 2019, como parte de la implementación de políticas y estrategias integrales para el reclutamiento, evaluación, selección e ingreso de aspirantes al servicio de procuración de justicia; se evaluaron 473 expedientes de los candidatos para sus ingresos al servicio de carrera de un total de 1 mil 875 previstos, logrando la meta al 25.2 por ciento.

010202010201 MANDAMIENTOS JUDICIALES

Cumplimentar Mandamientos Judiciales asignados por el Juez Competente. La Fiscalía General de Justicia del Estado de México a través de la Coordinación General de la Policía de Investigación, dio atención a una de las actividades con más resultados palpables hacia la ciudadanía, como es la ejecución de mandamientos judiciales que permiten localizar a las personas que por su probable responsabilidad en la comisión de un delito, deben ser aprehendidas y presentadas ante la autoridad correspondiente, durante 2019, se buscó mejorar la eficiencia en el cumplimiento a los mandamientos judiciales legalmente emitidos por el juez, logrando cumplir 13 mil 531 mandamientos judiciales de 15 mil 252 programados, con apego a las mejores prácticas en la materia, basando la ejecución de dichos mandamientos en la especialización y profesionalización de los elementos de la policía de investigación.

En el periodo que se informa, la actividad de la policía de investigación se sustentó en protocolos de actuación, investigación y persecución de los delitos, los cuales tienen como objetivo esencial esclarecer los hechos, procurando que él o los probables responsables sean sancionados, protegiendo a las víctimas, muestra de ello lo es el indicador del porcentaje de eficiencia en el cumplimiento de la meta en un 88.7 por ciento.

010202010202 INVESTIGACIÓN PARA PREVENIR Y COMBATIR LA DELINCUENCIA

Cumplimentar Órdenes de Investigación Asignadas por el Ministerio Público. Se cumplieron 109 mil 975 órdenes de investigación asignadas por el ministerio público de 104 mil 800 programadas, superando la meta en un 4.9 por ciento.

Desarticular Organizaciones Criminales. En el mismo periodo se desarticularon 363 organizaciones criminales de un total de 780 que se planeaban, alcanzando el 46.5 por ciento del cumplimiento.

Coordinar la Ejecución de Operativos. Durante el 2019, se coordinaron 1 mil 534 operativos apegados a la normatividad vigente en conjunto con otras instancias investigadoras, policíacas y militares de un total de 1 mil 370, superando la meta con el 12 por ciento.

Aportación al Fondo de Investigación para la Procuración de Justicia. En el periodo que se informa se efectuó la aportación correspondiente al Fondo de Investigación Especial para la Procuración de Justicia, meta que se logró al 100 por ciento.

Vigilancia y Monitoreo de Eventos Relevantes. Para mantener el orden y la seguridad pública durante el 2019, se vigilaron y monitorearon 25 eventos relevantes desarrollados en el Estado, cuidando el orden público y la seguridad interna y externa de los asistentes, de los 23 eventos programados, superando con ello la meta prevista en un 8.7 por ciento.

Asesoría y Orientación Jurídica. Se realizaron 418 asesorías ciudadanas en materia de procuración de justicia de 390 programadas, por lo cual se superó la meta con un 7.2 por ciento.

Realizar Acciones de Consulta y Actualización de la Información Contendida en Plataforma México y Demás Bases de Datos de Corporaciones Policiales. Durante el 2019, se realizaron 131 mil 565 acciones de consulta y actualización de la información contenida en Plataforma México y demás bases de datos de corporaciones policíacas, con la finalidad de coordinar acciones de recolección, procesamiento y análisis que permitan un intercambio de información de probables hechos delictivos, para coadyuvar al combate de la

delincuencia de manera conjunta con instituciones y organismos nacionales e internacionales de 123 mil 840 programadas, superando la meta en 6.2 por ciento.

Localizar y Presentar personas por su Probable Responsabilidad o Vinculación en la Comisión de Delitos. Se localizaron y presentaron 8 mil 913 personas por su probable responsabilidad o vinculación en la comisión de delitos de un total de 8 mil 450 proyectados en el ejercicio, rebasando la meta con el 5.5 por ciento.

Establecer Informes de Investigación. En el ejercicio fiscal que se informa, se integraron 249 informes de investigación, de los 250 programados, logrando así el 99.6 por ciento.

Establecer Acciones y Estrategias Dirigidas a Investigar Vínculos de las Redes de la Delincuencia. Se efectuaron 1 mil 258 acciones y estrategias dirigidas a investigar vínculos de las redes de la delincuencia al interior de la Fiscalía para diseñar sistemas de contrainteligencia, de un total de 1 mil 324 programadas, logrando superar la meta en un 95 por ciento.

Elaborar Redes de Vínculos y Técnicas. Las acciones dirigidas a investigar vínculos de las redes de la delincuencia permitió que en el ejercicio fiscal 2019, se llevaran a cabo 1 mil 564 redes de vínculos y técnicas para combatir la delincuencia de un programado de 1 mil 390, superando el cumplimiento de la meta en un 12.5 por ciento.

Elaborar Mapeos o Geolocalización de Puntos Estratégicos. Para mayor certeza de donde realizar acciones que permitan identificar actuación de la delincuencia, se elaboraron 1 mil 14 mapeos o geolocalización de puntos estratégicos para prevenir los delitos e intercambiar información con otras autoridades del orden Federal, Estatal y Municipal de un total de 900 mapas, lo que representó superar la meta en un 12.7 por ciento.

Cumplimentar Órdenes Ministeriales sin Detenido. Se dio cumplimiento a 180 mil 794 órdenes ministeriales sin detenido de un total de 170 mil 500 que se habían proyectado, sobrepasando la meta en un 6 por ciento.

Coordinar y Clasificar Informes para la Identificación y Evolución de Actividades y Modos de Operación de la Delincuencia. Durante el ejercicio fiscal que se informa como parte del análisis y diagnóstico de los principales problemas en la entidad, a fin de inferir el impacto y las consecuencias que pudieran tener en la población, se coordinaron y clasificaron 440 informes para la identificación y evolución de actividades y modos de operación de la delincuencia, meta que se logró al 100 por ciento.

010202010302 COORDINACIÓN DEL MINISTERIO PÚBLICO

Determinación de Expediente. De 1 mil 200 expedientes programados, 1 mil 285 expedientes fueron determinados, superando la meta por 7.1 por ciento.

Integración de Expediente. Se integraron 1 mil 481 expedientes en contra de igual número de servidores públicos, de un total de 1 mil 964 previstos, logrando el 75.4 por ciento de la meta.

Registro de Denuncias por Faltas administrativas. En el periodo que se informa se registraron 1 mil 481 denuncias por faltas administrativas en contra de agentes del ministerio público de 1 mil 964 que se registraron en programación, concluyendo el 75.4 por ciento de la meta.

Visitas de Evaluación de Desarrollo Técnico Jurídico. Se efectuaron 3 mil 992 visitas de evaluación de desarrollo técnico jurídico a igual número de servidores públicos, de los cuales se habían proyectado 3 mil 600, superando así la meta por un 10.9 por ciento.

Revisar y Estudiar Denuncias con Determinación de no Ejercicio de la Acción Penal (Recurso de Revisión ante la FGJEM). Se revisaron y estudiaron 2 denuncias con determinación de no ejercicio de la acción penal como parte de los recursos de revisión ante el ministerio público a que tienen derecho las víctimas, teniendo en cuenta que se programaron 9 en el año se determina un 22.2 por ciento de cumplimiento de la meta.

Determinar y Depurar Investigaciones para Remisión al Archivo del Poder Ejecutivo. Se determinaron y depuraron 64 mil 215 carpetas de investigación para remisión al archivo; en atención a las solicitudes de las víctimas u ofendidos en el año, de 63 mil 254 programadas se logró superar la meta en un 1.5 por ciento.

Evaluación del Desarrollo Técnico Jurídico de los Agentes del Ministerio Público, Peritos y Policías Ministeriales. Durante el 2019, se efectuaron 742 evaluaciones del desarrollo técnico jurídico a agentes del ministerio público, peritos y policías de investigación de este organismo, lo que permitió contribuir en la eficiencia del quehacer de los servidores públicos, de un total de 738 proyectados, superando la meta en un 0.5 por ciento.

Analizar Investigaciones en Reserva y no Ejercicio de la Acción Penal para su Autorización o Revocación. Una función esencial de la Fiscalía es la referente atención a los principios generales del derecho, donde se incorporan actividades para el análisis de aquellos asuntos encaminados a depurar y, en su caso, dar por concluidas las averiguaciones para su envío al archivo, por ello en el periodo que se informa, se realizaron 239 análisis e investigaciones a carpetas en reserva y no ejercicio de la acción penal para su autorización o revocación de un total de 5 mil 254, lo cual representó solo el 4.5 por ciento del cumplimiento de esta meta.

010202010303 APOYO JURÍDICO Y CONSULTIVO PARA EL PERSONAL OPERATIVO DE PROCURACIÓN DE JUSTICIA

Certificación de los Servidores Públicos de la Fiscalía General de Justicia del Estado de México a ante el Centro de Control de Confianza. De manera adicional se certificaron 1 mil 945 servidores públicos de los 2 mil 168 programados ante el centro de control de confianza, lo que determinó un 89.7 por ciento sobre el total de la meta.

Coordinar Reuniones de Trabajo Interinstitucionales. A fin de establecer criterios jurídicos generales tendientes a mejorar las actuaciones del Ministerio Público, en el ejercicio fiscal 2019, se realizaron 1 mil 909 reuniones de coordinación con las unidades administrativas, de un proyectado de 1 mil 950, se determina que la meta se alcanzó en 97.9 puntos porcentuales.

Atención a Procedimientos Administrativos y Laborales. Se atendieron 669 procedimientos administrativos y laborales de 630 proyectados al inicio del ejercicio, por lo cual se logra superar en 6.2 por ciento el cumplimiento de la meta.

Presentación de Denuncias y Querellas en Representación de la Fiscalía General de Justicia del Estado de México. Se presentaron 136 denuncias y querellas de un total de 125 en representación de este organismo, superando el objetivo previsto en un 8.8 por ciento.

Revisión y Actualización del Marco Legal de la Fiscalía General de Justicia del Estado de México. Se revisaron y actualización 92 ordenamientos de los 85 programados del marco legal de la Fiscalía General de Justicia del Estado de México, mismos que fueron sometidos a la consideración y autorización del titular de la dependencia, superando en un 8.2 por ciento la meta programada.

Representación Legal de la Fiscalía General de Justicia del Estado de México ante los Órganos Jurisdiccionales y Administrativos en Procedimientos Administrativos y Juicios de Garantías. Mantener una adecuada representación jurídica de la Fiscalía en materia de procuración de justicia, ante órganos jurisdiccionales y administrativos en procedimientos administrativos y juicios de garantía de diversa naturaleza, es una atribución primordial en este órgano autónomo, por ello en el ejercicio fiscal que se informa se programaron 12 mil 220 representaciones legales, de las cuales se gestionaron 11 mil 261 ante los órganos jurisdiccionales, rebasando la meta con un 8.5 por ciento.

Emitir Opiniones Técnico Jurídicas Sobre Acuerdos, Iniciativas o Convenios que se Establezcan con Diferentes Áreas de Gobierno. Se emitieron 381 dictámenes, opiniones técnico jurídicas sobre acuerdos, iniciativas o convenios con diferentes áreas de gobierno para eficientar el ejercicio de sus funciones, de un programado de 330, se determina un logro superior del 15.5 por ciento de la meta.

Elaborar Proyectos de Iniciativas de ley, Reformas Legales, Acuerdos, Convenios o Circulares en Materia de Procuración de Justicia. En el periodo que se informa se elaboraron 57 proyectos de iniciativas de ley, reformas legales, acuerdos, convenios o circulares en materia de procuración de justicia, en un principio se programaron 68, por lo cual la meta se logró en un 83.8 por ciento.

Dar Cumplimiento a los Acuerdos Encomendados por el Procurador General de Justicia. En atención a las instrucciones del titular de este organismo se dio cumplimiento a 1 mil 279 acuerdos encomendados por el titular de la Fiscalía General de Justicia del Estado de México, de un total de 2 mil 67 programados, se determina un alcance del 61.9 por ciento de la meta.

Asesoría y Orientación Jurídica. En atención a las solicitudes de las diversas unidades administrativas de este órgano autónomo, durante el 2019, se brindaron 4 mil 723 asesorías jurídicas a las unidades administrativas para solución de procedimientos administrativos y demás asuntos derivados del servicio de procuración de justicia, de un total de 4 mil 500 programadas, se logró superar la meta en un 5 por ciento.

010202010501 COORDINACIÓN Y SEGUIMIENTO DE LAS POLÍTICAS PARA LA PROCURACIÓN DE JUSTICIA

Reuniones Interinstitucionales para Coadyuvar en Estrategias de Combate a la Delincuencia. Se efectuaron 75 reuniones interinstitucionales para coadyuvar en estrategias de combate a la delincuencia de 69 previstas, rebasando la meta en un 8.7 por ciento.

Estudios técnico Jurídicos de Carpetas de Investigación en Materia Penal y Procedimientos de Impartición de Justicia. Se efectuaron 80 estudios técnico-jurídicos de ordenamientos en materia penal y procedimientos de impartición de justicia, de un total de 74 programados, por lo que se rebasa la meta en un 8.1 por ciento,

Visitas de Supervisión a Centros de Justicia, Agencias del Ministerio Público y Lugares de Aseguramiento. Para fortalecer los lazos con organizaciones sociales, en 2019, con el propósito de verificar la correcta aplicación de las normas y procedimientos, se ejecutaron 188 visitas de supervisión a centros de justicia, agencias del ministerio público, lugares de aseguramiento y órganos desconcentrados de 193 programadas, alcanzando el 97.4 por ciento de la meta programada.

Cumplimiento de Acuerdos con el Titular del Ejecutivo Estatal y Funcionarios de alto Nivel del Gobierno Federal, Estatal y Municipal. Se dio cumplimiento a 25 acuerdos con el titular del ejecutivo estatal y funcionarios de alto nivel del gobierno federal, estatal y municipal, meta que se cumplió al 100 por ciento.

Audiencia Pública de Procuración de Justicia. En atención a los mexiquenses, se otorgaron 3 mil 714 audiencias públicas en materia de procuración de justicia, en ellas se analizó, canalizó y se dio seguimiento a las solicitudes planteadas por la ciudadanía, se había previsto otorgar 3 mil 714, meta que se cumplió al 100 por ciento.

010202010502 APOYO Y ASESORÍA PARA LA CONDUCCIÓN DE LAS POLÍTICAS PARA LA PROCURACIÓN DE JUSTICIA

Coordinar Reuniones de Trabajo Interinstitucionales. En la búsqueda de fortalecer las áreas encargadas de la defensa jurídica de las autoridades administrativas, se coordinaron 963 reuniones de trabajo interinstitucionales para robustecer la actuación ministerial, a pesar de que se habían previsto 820, superando el objetivo previsto en un 17.4 por ciento.

Denuncias Remitidas por Incompetencia. Se canalizaron 5 mil 84 denuncias por incompetencia, las cuales fueron remitidas a la autoridad correspondiente, de un total de 4 mil 314 programadas, excediendo la meta programada en un 17.8 por ciento.

Atender Solicitudes de Colaboración de Otras Dependencias o Entidades de los Tres Órdenes de Gobierno. Con el propósito de eficientar el trabajo de investigación y determinación de las denuncias durante el

ejercicio 2019, se dio atención a 4 mil 668 solicitudes de colaboración de dependencias o entidades federativas, mismas que fueron consignadas a la instancia adecuada para su atención, de las cuales se habían proyectado en 6 mil 228, por lo que la meta se ve alcanzada en un 75 por ciento.

010202010503 CONTROL, SEGUIMIENTO ADMINISTRATIVO Y DE SERVICIOS PARA LA PROCURACIÓN DE JUSTICIA

Atención a Solicitudes de Información Pública. Se coordinaron las acciones para dar respuesta a las solicitudes de información de acuerdo con la Ley de transparencia y acceso a la información pública del Estado de México y municipios, que presentaron los particulares, durante el 2019, se programó atender 1 mil 150 solicitudes de información pública sobre los diversos temas en materia de procuración de justicia, de las cuales se atendieron 1 mil 221, superando la meta con un 6.2 por ciento.

Realizar Visitas de Supervisión a las Oficinas de la Fiscalía General de Justicia del Estado de México. Se efectuaron 24 visitas de supervisión a las oficinas de la Fiscalía General de Justicia del Estado de México, alcanzando el 100 por ciento de la meta prevista.

Realizar Evaluaciones Sobre los Avances Logrados en Materia de Planeación y Administración. A fin de establecer las directrices para instaurar, operar, controlar y evaluar el sistema de administración y desarrollo de personal, vigilando su permanente actualización, se realizaron 12 evaluaciones sobre los avances logrados en materia de planeación y administración, de un programado de 12 evaluaciones, se considera un logro del 100 por ciento.

Planeación, Programación, Control, Evaluación y Seguimiento del Presupuesto de Egresos. Se coordinaron las unidades administrativas para realizar la programación, presupuestación, control y evaluación de las acciones relativas al gasto público, con lo que se integraron y entregaron 13 reportes de planeación, programación, control, evaluación y seguimiento del presupuesto de egresos de 12 previstos, superando en un 8.3 por ciento la meta prevista.

Participar en Reuniones de Trabajo con Diferentes Dependencias de los Tres Niveles de Gobierno. Se gestionaron ante la instancia estatal y federal la obtención de recursos económicos para destinarlos a la capacitación del personal, creación de plazas, adquisición de bienes y contratación de servicios necesarios mediante la coordinación de 24 reuniones de trabajo con diferentes dependencias de los tres niveles de gobierno, meta que se logró al 100 por ciento.

Coordinar, Controlar y Supervisar las Obras Contratadas para la Fiscalía General de Justicia del Estado de México. Se efectuaron 332 supervisiones de 332 programadas, para coordinar y controlar las obras contratadas para la Fiscalía General de Justicia del Estado de México, se considera un logro del 100 por ciento.

Brindar Servicios de Mantenimiento Preventivo y Correctivo a la Plantilla Vehicular y Verificación de Emisión de Contaminantes del Parque Vehicular. Se programó realizar 4 mil 151 servicios de mantenimiento preventivo y correctivo, así como la verificación de emisión de contaminantes al parque vehicular, de los cuales se realizaron 2 mil 373, por lo que la meta se cumplió al 57.2 por ciento.

Brindar Servicio y Mantenimiento a los Bienes Muebles e Inmuebles de la Fiscalía General de Justicia del Estado de México. En el ejercicio fiscal que se informa en atención a los términos de las disposiciones legales aplicables, se brindaron 2 mil 584 servicios y mantenimiento a los bienes muebles e inmuebles, alcanzando el 100 por ciento de la meta prevista.

Actualización de Registros de Resguardo de Bienes Instrumentales y Equipo de Seguridad y Especializado de la Fiscalía General de Justicia del Estado de México. Las actividades administrativas y de resguardo de los bienes, en el ejercicio fiscal 2019, se mantuvieron permanentemente actualizados con 64 mil 637 registros de los resguardos de bienes instrumentales y equipo de seguridad y especializado de la Fiscalía General de Justicia del Estado de México, de los 61 mil proyectados, se superó la meta con el 6 por ciento.

Acto de Presentación, Apertura, Evaluación de Propuestas, Dictamen y Fallo (Contrato Administrativo).

Como parte de las acciones de control y vigilancia de los recursos financieros y en apego a las disposiciones administrativas durante el 2019, se concretaron 161 contratos administrativos, previos actos de presentación, apertura, evaluación de propuestas, dictamen y fallo para la atención de los requerimientos de la Fiscalía, partiendo de 150 programados, se determina un logro superior del 7.3 por ciento por encima de la meta.

010202010504 INFORMACIÓN, PLANEACIÓN, CONTROL Y EVALUACIÓN DE PROGRAMAS PARA LA PROCURACIÓN DE JUSTICIA

Atención a las Necesidades de Servicios Informáticos. En apoyo a la generación de valor público en el apartado de tecnologías de la información para la procuración de justicia, se dio atención al 100 por ciento de servicios informáticos solicitados, entre los que destacan los servicios de mantenimiento preventivo y correctivo al equipo de cómputo y de telecomunicaciones.

Porcentaje de Atención a Solicitudes de Actualización de Datos en el Registro Nacional de Personal de Seguridad Pública y Expedición de Licencias de Portación. Se atendió el 100 por ciento de las solicitudes de actualización de datos en el registro nacional de personal de seguridad pública y expedición de licencias de portación.

Porcentaje de Atención a Solicitudes Búsquedas de Información. En el ejercicio que se informa se dio atención al 100 por ciento de las solicitudes de búsqueda de información, de personas involucradas con algún tema de procuración de justicia y de igual manera.

Seguimiento, Análisis e Integración de Estadística en Apoyo a la Toma de Decisiones en Materia de Procuración de Justicia. Durante el ejercicio fiscal 2019, se elaboraron 51 documentos de seguimiento y análisis estadístico en apoyo a la toma de decisiones en materia de procuración de justicia con lo que se dio seguimiento a la incidencia delictiva a partir de la base diaria para integrar los informes semanales, teniendo en cuenta que se habían programado 51, se alcanza el 100 por ciento de la meta.

Seguimiento, Análisis, Elaboración e Integración de Reportes de Avance en Materia de Procuración de la Justicia. Se emitieron 19 reportes de avance sobre el quehacer de la Fiscalía en materia de procuración de justicia, cuyo avance se dio al 100 por ciento.

Seguimiento, Análisis, Elaboración e Integración de Informes en Materia de Procuración de la Justicia. En atención a las funciones y atribuciones que tiene encomendada la Fiscalía General de Justicia del Estado de México en materia de información, planeación, programación y evaluación; en el ejercicio que se informa se recopiló, automatizó y se procesó información de acuerdo con las características necesarias para dar atención al Código Nacional de Procedimientos Penales, así como a los objetivos del Plan de Desarrollo y los programas que de él derivan en materia de procuración de justicia, en el periodo que se informa, se integraron 139 informes de seguimiento y análisis, logrando cumplir la meta al 100 por ciento.

01020202 PROCURACIÓN DE JUSTICIA PARA LA IGUALDAD ENTRE HOMBRES Y MUJERES

010202020101 DENUNCIAS PENALES CON PERSPECTIVA DE GÉNERO

Presentar Solicitudes de Medidas Cautelares a Imputados. Se solicitaron 14 medidas cautelares a imputados de un total de 16, completando el 87.5 por ciento de la meta.

Alertas Amber Desactivadas por Localización. Durante el ejercicio 2019 se desactivaron 88 alertas Amber de 181 programadas por localización de los menores desaparecidos, logrando así el 48.6 por ciento de la meta.

Alertas Amber Emitidas en Territorio Estatal. Se emitieron 167 alertas Amber en territorio estatal de 265 previstas, cumpliendo la meta en un 63 por ciento.

Denuncias Recibidas por Facultad de Atracción. Las fiscalías especializadas de trata de personas, feminicidios y búsqueda y localización de personas desaparecidas, durante el ejercicio 2019, atrajeron 2 mil 65 denuncias de acuerdo con las facultades que tienen para la atención de este tipo de delitos de 1 mil 900 que se tenían programadas, superando así la meta en un 8.7 por ciento.

Determinación de Denuncias con Ejercicio de la Acción Penal. A través de esta meta se determinaron denuncias con ejercicio de la acción penal por 936 de las 1 mil 15 que se tenían previstas, logrando el 92.2 por ciento de la meta.

Determinación de Denuncias con no Ejercicio de la Acción Penal. Durante el ejercicio 2019 se determinaron con no ejercicio de la acción penal un total de 11 mil 369 mediante denuncias penales de 11 mil 592 programadas, logrando así el 98.1 por ciento de la meta.

Determinación de Denuncias en Archivo Temporal. Se determinaron en archivo temporal 11 mil 819 denuncias de un total de 12 mil 629 programadas, lo que representó el 93.6 por ciento de la meta.

Determinación de Denuncias Remitidas a Otras Autoridades. En el ejercicio que se informa se remitieron a otras autoridades un total de 1 mil 235 denuncias de 1 mil 60 programadas, rebasando en un 16.5 por ciento la meta.

Integración de Denuncias Recibidas. Durante el periodo que se informa se recibieron e integraron 38 mil 655 denuncias de 38 mil programadas, logrando así superar la meta con un 1.7 por ciento.

Intervenir en Procesos Penales. Asimismo en 2019 se intervino en 85 procesos penales de un total de 75 previstos, rebasando la meta en un 13.3 por ciento.

Localización de Personas Desaparecidas. Se localizaron 2 mil 645 personas desaparecidas de un total de 2 mil 250 programadas, superando la meta en un 17.6 por ciento.

Otorgamiento de Medidas Cautelares de Protección de Víctimas del Delito. Durante el ejercicio 2019 se otorgaron 80 medidas cautelares de protección de víctimas del delito de 80 que se tenían previstas, cumpliendo el 100 por ciento de la meta.

Presentación y Reintegración de Personas Extraviadas o Abandonadas. En cuanto a las acciones para localizar a personas desaparecidas, extraviadas o ausentes, se presentaron y reintegraron a su hogar a 59 personas de 55 que se tenían programadas, logrando rebasar la meta en un 7.3 por ciento.

Rescate y Localización de Víctimas de Trata y Personas Desaparecidas o Extraviadas en Territorio Nacional y en el Extranjero. Como parte de las acciones efectuadas en materia de trata de personas en 2019, se logró el rescate y localización de 21 víctimas de trata de un total programado de 41 personas, logrando así solo el 51.2 por ciento de la meta.

Solicitud de Dictámenes de Afectación a Víctimas. Se gestionaron 54 dictámenes de afectación a víctimas de 103 previstas en el ejercicio, logrando el cumplimiento de la meta en un 52.4 por ciento.

010202020102 JUDICIALIZACIÓN CON PERSPECTIVA DE GÉNERO

Apertura de Juicio Oral. En el ejercicio fiscal que se informa la procuración de justicia con perspectiva de género se respaldó en las acciones que en materia de judicialización se ejecutaron desde el inicio del proceso penal, pasando por la presentación de pruebas que ratifiquen la imputación, hasta probar fehacientemente la culpabilidad del imputado; fortalecer los mecanismos de las actuaciones de los servidores públicos encargados del desahogo en tiempo y forma de las pruebas en los términos establecidos por la Ley y efectuar las visitas ordenadas por las autoridades judiciales, así como la coordinación de acciones con los agentes del ministerio público ante los juzgados y salas del Tribunal Superior de Justicia, permitieron obtener mejores resultados y

reducir la impunidad de los delincuentes; por ello durante el 2019, se dio apertura a 1 mil 80 juicios orales de 1 mil programados, logrando superar la meta en 8 por ciento

Autos de Formal Prisión y Vinculación Obtenidos. En el periodo que se informa, en cumplimiento de la aplicación de la Ley por parte de las autoridades judiciales, se alcanzaron 2 mil 249 resoluciones de autos de formal prisión y vinculación a proceso de un total de 1 mil 940 previstos, superando la meta en un 15.9 por ciento.

Autos de Sobreseimiento Obtenidos. Se otorgaron 311 resoluciones de autos de sobreseimiento de 294 previstos, rebasando la meta en un 5.8 por ciento.

Autos de Sujeción a Proceso Obtenidos. Se obtuvieron 11 resoluciones de autos de sujeción a proceso de 10 programadas, rebasando la meta en un 10 por ciento.

Autos Mixtos Obtenidos. Se lograron 6 resoluciones de autos mixtos de 6 programadas, alcanzando el 100 por ciento.

Realizar Procedimientos Abreviados. Se efectuaron 532 procedimientos abreviados de 480 previstos para el ejercicio en cuestión, sobrepasando la meta en un 10.8 por ciento.

Sentencias Absolutorias Obtenidas. Por otro lado, la comprobación de un delito representa una problemática importante en la obtención de justicia, derivado de la falta de pruebas, errores del proceso y en su caso la inocencia del imputado, por lo que durante el periodo que se informa se obtuvieron 284 sentencias absolutorias de un total de 255, logrando superar la meta con un 11.4 por ciento.

Sentencias Condenatorias Obtenidas. Entre los resultados palpables a favor de las víctimas u ofendidos se refleja en las sentencias a favor de las víctimas de un delito, por ello en el 2019, se lograron 1 mil 340 sentencias condenatorias de un total de 1 mil 200, rebasando la meta en un 11.7 por ciento.

Sentencias Mixtas Obtenidas. En esta meta se obtuvieron 11 sentencias mixtas de un total de 12, cumpliendo la meta con el 91.7 por ciento.

010202020103 COORDINACIÓN Y SEGUIMIENTO DE LAS POLÍTICAS PARA LA PROCURACIÓN DE JUSTICIA CON PERSPECTIVA DE GÉNERO

Asesoría y Orientación Jurídica. A través de las diversas Fiscalías Especializadas se otorgaron 251 asesorías a posibles víctimas que solicitaron el servicio, de 217 que se tenían programadas, superando en un 15.7 por ciento la meta.

Atender Solicitudes de Colaboración de otras Dependencias o Entidades de los Tres Órdenes Gobierno. En el ejercicio 2019 se atendieron 39 solicitudes de colaboración con los tres órdenes de gobierno en materia de secuestro de 34 programadas, por lo que la meta se rebasa en un 14.7 por ciento.

Capacitar a Servidores Públicos en Materia de Violencia de Género, Femicidios y/o Sistema Penal Acusatorio. Se capacitaron 66 servidores públicos en materia de violencia de género, femicidios y/o sistema penal acusatorio de un total de 67 programados, alcanzando la meta en un 98.5 por ciento.

Celebrar Convenios de Colaboración a Nivel Estatal. Se llevó a cabo la celebración de 2 convenios de colaboración para el ejercicio 2019, los cuales se habían programado y se concluyó la meta al 100 por ciento.

Coordinar la Ejecución de Operativos. Con el propósito de reducir la incidencia delictiva en el año que se informa se realizaron 266 operativos de un total de 327 programados, alcanzado el 81.3 por ciento de la meta.

Dictar Órdenes de Protección a Víctimas del Delito. Se dictaron 16 mil 269 órdenes de protección a víctimas del delito de un total de 15 mil 6 programadas, superando la previsión en un 8.4 por ciento.

Presentar Solicitudes de Medidas Cautelares para la Protección de Víctimas del Delito. En el mismo año se llevaron a cabo 413 solicitudes de medidas cautelares a víctimas del delito de un total de 449 programadas, logrando así el cumplimiento de la meta en un 92 por ciento.

Realización de Acciones de Sensibilización Sobre el Tema de Trata de Personas. Se realizaron 54 acciones de sensibilización sobre el tema de trata de 51 programadas, logrando superar la meta en un 5.9 por ciento.

Realizar Acciones de Difusión sobre Medidas de Prevención de Delitos Relacionados con la Violencia de Género. En el ejercicio fiscal 2019, se realizaron 50 acciones de difusión sobre medidas de prevención de delitos relacionados con la violencia de género de un total de 61 programadas, alcanzando la meta en un 82 por ciento.

010202020201 INVESTIGACIÓN PARA PREVENIR Y COMBATIR LA DELINCUENCIA CON PERSPECTIVA DE GÉNERO

Concertar Mecanismos de Coordinación y Colaboración Interinstitucional e Intrainstitucional. Para una mejor coordinación se concertaron 14 mecanismos de coordinación y colaboración interinstitucional e intrainstitucional para la atención de los delitos de desaparición, homicidios dolosos de niñas, mujeres y feminicidios, de 12 programados, rebasando la meta en un 16.7 por ciento.

Elaborar Informes de Recomendaciones a fin de Fortalecer las Investigaciones de Feminicidios, Homicidio Doloso y Desaparición de Niñas y Mujeres. Durante el Ejercicio se elaboraron 51 informes de recomendaciones con el fin de fortalecer las investigaciones de 48 previstas, superando la meta en un 6.3 por ciento.

Elaborar y Actualizar Mapeos Georreferenciales para los Delitos de Desaparición y Homicidios Dolosos de Niñas, Mujeres y Feminicidios. A fin de identificar en el territorio estatal zonas de mayor incidencia delictiva, se elaboraron y actualizaron 23 mapas georreferenciales que incluyen los delitos de desaparición y homicidios dolosos de niñas y mujeres, y feminicidios, de los 21 estimados como meta superando con el 9.5 por ciento la meta programada.

Elaborar Informes Analíticos Diversos que Incluyan Elementos Sociológicos, Antropológicos, que Permitan Identificar Modus Operandi y Patrones para los Delitos de Desaparición y Homicidios Dolosos de Niñas, Mujeres y Feminicidios. Se elaboraron 20 informes analíticos que incluyeron elementos sociológicos y antropológicos, que permitieron identificar modus operandi y patrones de conducta para los delitos de desaparición, homicidios dolosos de niñas, mujeres y feminicidios, de los 30 informes programados por lo que se alcanza el 66.7 por ciento.

Elaborar Diagnósticos Locales Sobre Características y Patrones de Violencia de Género Contra las Mujeres y Niñas en la Entidad. En atención a las necesidades de identificación de los delitos en materia de género, en el ejercicio fiscal 2019, se elaboraron 12 diagnósticos municipales de 12 programados para los delitos de desaparición, homicidios dolosos de niñas, mujeres y feminicidios, dando cumplimiento al 100 por ciento.

010204 DERECHOS HUMANOS

01020401 CULTURA DE RESPETO A LOS DERECHOS HUMANOS

010204010102 PROTECCIÓN Y DEFENSA DE LOS DERECHOS HUMANOS

Programa para la Solución de Quejas de la Comisión de Derechos Humanos del Estado de México, a través de Conciliación. Como parte de la solución a las quejas en la materia, en el ejercicio fiscal 2019, se conciliaron 27 asuntos mediante el programa para la solución de quejas de la Comisión de Derechos Humanos del Estado de México de las 35 previstas, alcanzando el 77.1 por ciento.

Programa de Difusión y Orientación de la Cultura de Respeto a los Derechos Humanos. Para fortalecer la cultura de respeto a los derechos humanos, se emitieron 23 carteles para difundir los programas de cultura de respeto a los derechos humanos, alcanzando el 100 por ciento de lo programado.

Firma de Convenios de Colaboración con Organismos Nacionales y Estatales de Protección de Derechos Humanos. En apoyo a la cultura de respeto a los derechos humanos se fortalecieron las actividades de coordinación con las áreas sustantivas y operativas de este órgano autónomo, para una pronta y eficaz investigación, así como resolución de las recomendaciones y quejas, a través de la firma de 12 convenios de colaboración con organismos nacionales y estatales de protección de derechos humanos, de 11 programados, superando en un 9.1 por ciento lo programado.

Impartir Cursos de Capacitación. Se había previsto impartir 34 cursos que permitieran reducir la incidencia de irregularidades en el actuar de los servidores públicos, logrando realizar 39 cursos, por lo cual se rebasa la meta en un 14.7 por ciento.

Vigilancia para el Debido Respeto a los Derechos Humanos de los Detenidos y Usuarios del Servicio de Procuración de Justicia. Se tenía programado efectuar 222 visitas para vigilar el debido respeto a los derechos humanos de los probables responsables de la comisión de un delito y usuarios del servicio de procuración de justicia, de las cuales se efectuaron 238, superando la meta en un 7.2 por ciento.

Intervenir en Reuniones de Coordinación con los Órganos de Protección de los Derechos Humanos. En el periodo que se informa a fin de fortalecer las acciones en la materia se participó en 74 reuniones de coordinación con los órganos de protección de los derechos humanos de diferentes dependencias y entidades del país, de un total de 64 proyectadas en el ejercicio, se supera la meta con un 15.6 por ciento.

Cumplimentar Recomendaciones Emitidas por la Comisión de Derechos Humanos. Se dio cumplimiento a 1 recomendación emitida por la Comisión de Derechos Humanos, promoviendo entre los servidores públicos la cultura de respeto a los Derechos Humanos para reducir la incidencia e irregularidades en su actuar, dando así, solución al origen de la recomendación, teniendo en cuenta 12 recomendaciones programadas, se determina que la meta solo se alcanza en un 8.3 por ciento.

Atender Quejas en Materia de Derechos Humanos. Durante el ejercicio 2019, en la Unidad de Derechos Humanos adscrita a la Fiscalía General de Justicia del Estado de México se atendieron de manera oportuna 1 mil 617 quejas ciudadanas; de un total programado de 1 mil 803, determinando un logro del 89.7 por ciento de la meta.

GOBIERNO CAPAZ Y RESPONSABLE

010304 DESARROLLO DE LA FUNCIÓN PÚBLICA Y ÉTICA EN EL SERVICIO PÚBLICO

01030401 CONTROL Y EVALUACIÓN INTERNA DE LA GESTIÓN PÚBLICA

0103040101 FISCALIZACIÓN, CONTROL Y EVALUACIÓN INTERNA DE LA GESTIÓN PÚBLICA

Aplicación de Encuestas en Brigadas de Atención Ciudadana. Por mandato legal o disposición administrativa, se aplicaron 4 mil 421 encuestas de un total de 4 mil 300 programadas, a igual número de personas sobre la atención recibida en las Agencias del Ministerio Público de la Fiscalía General de Justicia del Estado de México, superando la meta en un 2.8 por ciento.

Participar en Testificaciones con el Propósito de Asegurarse que los Actos Administrativos se Realicen Conforme a la Normatividad Vigente. En el ejercicio fiscal 2019, en cumplimiento a la generación de alternativas de solución para el cumplimiento de los objetivos institucionales, se proyectó la participación en 260 testificaciones de diversos actos con lo que se coadyuvó a la implementación de acciones en las áreas administrativas y operativas, encaminadas al fortalecimiento del control administrativo, participando en 275, y superando la meta con el 5.8 por ciento.

Realizar Inspecciones a Rubros Específicos en las Unidades Administrativas de la Fiscalía General de Justicia del Estado de México, con el Propósito de Constatar el Cumplimiento del Marco Normativo que lo Regula. Con el propósito de optimizar la operación del sistema y acciones de control y evaluación que contribuya al manejo eficiente de los recursos públicos, se programó la realización de 340 inspecciones a rubros específicos en las diversas unidades administrativas en las que se constató el cumplimiento del marco normativo que las regula, de las cuales se llevaron a cabo 361, superando en un 6.2 por ciento el cumplimiento de la meta.

Realizar Auditorías, con el Propósito de Verificar el Cumplimiento del Marco Normativo que Regula el Funcionamiento de las Áreas de la Fiscalía General de Justicia del Estado de México. En materia de supervisión de los recursos autorizados a este organismo autónomo, se llevó a cabo la verificación del gasto público, el cual se ejerció con apego a la normatividad establecida para cumplir con las disposiciones de racionalidad, austeridad y disciplina presupuestal, por ello en el ejercicio fiscal que se informa, se programó la realización de 20 auditorías, mismas que se llevaron a cabo conforme a lo previsto, cumpliendo el 100 por ciento de la meta.

Participación del Órgano Interno de Control en Reuniones que por Mandato Legal o Disposición Administrativa así lo Requiera. En atención a las atribuciones que tiene encomendado el Órgano Interno de Control de la Fiscalía General de Justicia del Estado de México, durante el periodo que se informa, se programó participar en 430 reuniones, de las cuales se asistieron a 462, rebasando en un 7.4 por ciento la meta.

01030402 SISTEMA ANTICORRUPCIÓN DEL ESTADO DE MÉXICO Y MUNICIPIOS

010304020201 RESPONSABILIDADES ADMINISTRATIVAS

Inicio de Procedimiento Administrativo. El proceso de verificación sobre la puntual observancia al marco jurídico y administrativo, que rige la actuación del personal de esta Fiscalía y derivado de la práctica de evaluaciones e inspecciones, sobre acciones u omisiones que infringen las normas en el periodo que se informa, se iniciaron 292 procedimientos tanto administrativos como disciplinarios o resarcitorios de acuerdo con la evaluación de cada caso y se desahogaron mediante los procedimientos correspondientes, cabe señalar que se habían programado solo 271 por lo que la meta se supera en un 7.7 por ciento.

Aplicación de Medidas Correctivas. Para ejercer acciones disciplinarias se tenía contemplado aplicar 780 medidas correctivas y se emitieron 814 medidas preventivas y correctivas derivadas de visitas de inspección a diversas Agencias del Ministerio Público y unidades administrativas de la Fiscalía General de Justicia del Estado de México con lo que se mejoró la atención a la ciudadanía, esta meta se supera con el 4.4 por ciento.

Determinación de Investigaciones por Presunta Responsabilidad. Se determinaron 794 investigaciones mediante acuerdo de un total de 700 programadas, rebasando a meta estimada en un 13.4 por ciento.

Inicio de Investigaciones. Durante el periodo que se informa con el propósito de incrementar los niveles de eficiencia y eficacia en los procedimientos administrativos que garanticen la legalidad en las resoluciones emitidas, se programó llevar a cabo el inicio de 950 investigaciones en contra de los servidores públicos, de las cuales se iniciaron 715, logrando la meta estimada en un 75.3 por ciento.

Conclusión de Procedimientos de Responsabilidad Administrativa. En atención a las quejas recibidas y del expediente se determina la existencia de observaciones de violación a las normas, a través de la instauración de procedimientos administrativos, para aplicar las sanciones correspondientes y fortalecer las acciones de vigilancia y control, por ello en el ejercicio fiscal 2019, se concluyeron 249 resoluciones por falta de elementos y/o incompetencias de la autoridad de 230 proyectados en el ejercicio, por lo que la meta se sobrepasa por el 8.3 por ciento.

01050206 CONSOLIDACIÓN DE LA ADMINISTRACIÓN PÚBLICA DE RESULTADOS

010502060404 MEJORA CONTINUA E IMPULSO A LA CALIDAD GUBERNAMENTAL

Análisis y Seguimiento al Sistema de gestión para la Integración de las Carpetas de Investigación, para el Mejoramiento Continuo de la Información Estadística en Materia de Procuración de Justicia. Para el

mejoramiento de la calidad de los servicios que la Fiscalía General de Justicia del Estado de México presta a la ciudadanía, en el periodo que se informa se inició nuevamente el rediseño del sistema automatizado para la recepción e integración de denuncias, mismo que se transformó en Sistema Informático de Gestión Institucional (SIGI), con lo que se fomenta la cultura para el mejoramiento de la gestión gubernamental para la atención de la ciudadanía.

En este sentido, se elaboraron 4 informes de análisis y seguimiento al sistema de gestión para la integración de las carpetas de investigación, la actualización y mejora continua y con ello incrementar la calidad de la información que se extrae y con la que se integra la estadística en materia de procuración de justicia, con el cual se mejora el proceso sustantivo de la Fiscalía en el marco de la prestación del servicio de calidad y calidez, así como, de la mejora continua, logrando concluir la meta al 100 por ciento.

010803 GOBIERNO CAPAZ Y RESPONSABLE

01080301 COMUNICACIÓN PÚBLICA Y FORTALECIMIENTO INFORMATIVO

010803010103 DIFUSIÓN Y COMUNICACIÓN INSTITUCIONAL

Con el propósito de mantener informada a la ciudadanía la Fiscalía General de Justicia del Estado de México trabajó en torno a la estrategia de seguridad pública instrumentada por el Gobernador del Estado y apegada a las estrategias nacionales, fortaleciendo la vinculación con la ciudadanía; con acciones concretas para informar a la sociedad mexicana, sobre los resultados de la política de procuración de justicia.

Por lo anterior y en atención a las atribuciones encomendadas durante el periodo que se informa, se ejecutaron acciones que den certeza del que hacer institucional y mejoren los canales de comunicación privilegiando la difusión de valores y la identidad estatal.

Emisión de Boletines Informativos en Materia de Procuración de Justicia. Se programó emitir 1 mil 614 boletines informativos con diversos temas en la materia, y se emitieron 1 mil 663, superando la meta con el 3 por ciento.

Difusión Alterna de Información Relativa a la Fiscalía General de Justicia. Se difundieron 3 publicaciones de un total de 4 proyectados de información alterna relativa al tema de procuración de justicia, por lo que la meta se logró al 75 por ciento.

Desarrollo de Entrevistas en Medios Electrónicos en Materia de Procuración de Justicia. Se concedieron 117 entrevistas de 98 programadas en medios electrónicos, superando la expectativa en un 19.4 por ciento.

Conferencias de Prensa en Materia de Procuración de Justicia. En el ejercicio fiscal 2019, se realizaron 5 conferencias de prensa de un total de 9 previstas, alcanzando el 55.6 por ciento del cumplimiento de la meta.

010805 OTROS

01080502 ADMINISTRACIÓN DE BIENES SUJETOS A PROCEDIMIENTO PENAL Y A EXTINCIÓN DE DOMINIO

010805020101 ADMINISTRACIÓN, DISPOSICIÓN Y ENAJENACIÓN DE BIENES DERIVADOS DE PROCEDIMIENTOS PENALES Y DE EXTINCIÓN DE DOMINIO

Emitir Informes como Director del Instituto y Secretario Técnico del Comité Directivo de evaluación de la Administración de los Bienes Asegurados, Embargados, Abandonados, Decomisados o de Extinción de Dominio. Con la finalidad de mantener la transparencia en el manejo de los bienes bajo resguardo se generaron 4 informes de administración de los bienes resguardados, cumpliendo al 100 por ciento con la meta programada.

Medidas de Resguardo a Sujetos que Intervienen en Procedimiento Penal o de Extinción de Dominio. En el transcurso del periodo que se informa se determinaron 20 medidas de resguardo de un total de 20 proyectadas, por lo que se alcanza el 100 por ciento de la meta.

Administrar los Bienes Vinculados a Procedimientos Penales y de Extinción de Dominio. Con la finalidad de mantener el control y la administración de bienes vinculados al procedimiento penal y la extinción de dominio, se realizaron 4 reportes mediante los cuales se da cuenta del estatus de los bienes asegurados, embargados o decomisados, concluyendo así la meta al 100 por ciento.

CUENTA PÚBLICA DEL GOBIERNO, ORGANISMOS AUXILIARES Y AUTÓNOMOS DEL ESTADO DE MÉXICO 2019

Fiscalía General de Justicia del Estado de México
Avance Operativo, Programático y Presupuestal
Enero - Diciembre de 2019

						M E T A S			PRESUPUESTO 2019 (Miles de Pesos)				
FIN	FUN	SF	PP	SP	Pr	DESCRIPCIÓN	UNIDAD DE MEDIDA	PROGRAMADO	ALCANZADO	AVANCE %	AUTORIZADO ANUAL	EJERCIDO	%
						SEGURIDAD							
						PROCURACIÓN DE JUSTICIA							
						SERVICIOS DE PROCURACIÓN DE JUSTICIA							
01	02	02	01	01	01	DENUNCIAS PENALES					1,902,845.1	1,877,628.8	98.7
						Audiencia pública en materia de procuración de justicia	Audiencia	28,784	32,583	113.2			
						Capacitar a servidores públicos en materia de sistema penal acusatorio	Servidor público	98	52	53.1			
						Carpetas de investigación radicadas por el agente del ministerio público especializado	Carpeta	99	108	109.1			
						Comparecer en audiencias ante los juzgados de juicios orales	Audiencia	220	240	109.1			
						Coordinar la ejecución de operativos	Operativo	1,228	707	57.6			
						Coordinar reuniones de trabajo interinstitucionales	Reunión	278	303	109.0			
						Denuncias registradas como noticias criminales concluidas	Denuncia	22,940	20,733	90.4			
						Determinación de denuncias con ejercicio de la acción penal	Denuncia	12,764	12,814	100.4			
						Determinación de denuncias con no ejercicio de la acción penal	Denuncia	35,022	28,253	80.7			
						Determinación de denuncias en archivo temporal	Denuncia	156,875	154,722	98.6			
						Determinación de denuncias remitidas a otras autoridades	Denuncia	47,000	49,744	105.8			
						Determinación de la improcedencia de la acción de extinción de dominio	Denuncia	44	35	79.5			
						Determinación del ejercicio de la acción de extinción de dominio	Denuncia	13	12	92.3			
						Elaboración de estudios en materia patrimonial y financiera	Estudio	222	198	89.2			
						Integración de denuncias recibidas	Denuncia	310,000	337,906	109.0			
						Obtención de sentencias ejecutorias que declaren la extinción de dominio	Sentencia	6	6	100.0			
						Obtención de sentencias en materia de extinción de dominio	Sentencia	11	10	90.9			
						Procedimiento jurisdiccional de abandono sobre bienes asegurados	Denuncia	1					
						Recuperación de vehículos con denuncia de robo	Vehículo	14,797	14,138	95.5			
						Resolución de denuncias por medios alternativos	Denuncia	10,365	12,001	115.8			
						Resoluciones de abandono sobre bienes muebles e inmuebles	Resolución	1					
						Revisión y actualización del marco jurídico aplicable al delito de secuestro	Ordenamiento	8	8	100			
						Revisión y aprobación de las demandas en materia de extinción de dominio	Documento	17	16	94.1			
						Instalar y operar módulos de denuncia exprés	Módulo	64	64	100			
						Realizar evaluaciones de atención a usuarios	Evaluación	360	360	100			
						Recibir, analizar, clasificar y canalizar las denuncias recibidas en los módulos de denuncia exprés	Denuncia	46,252	28,335	61.3			
						Recibir, analizar, clasificar y canalizar las denuncias recibidas en los centro de atención telefónica	Denuncia	11,624	9,402	80.9			
						Visitas de supervisión y revisión a áreas operativas	Vista	440	495	112.5			
						Acuerdos y convenios reparatorios	Acuerdo	4,070	4,375	107.5			
						Asesoría y orientación jurídica	Asesoría	68,760	73,018	106.2			
						Campaña de difusión permanente de la procedencia de los medios alternativos de solución y de procedencia de la acción penal	Denuncia	1	1	100.0			
						Noticias criminales canalizadas para integración de carpetas de investigación	Denuncia	45,000	47,513	105.6			
						Noticias criminales con determinación temprana	Denuncia	20,900	22,721	108.7			
						Noticias criminales iniciadas	Denuncia	285,095	47,513	16.7			
						Remisión de noticias criminales para solución por medios alternativos	Denuncia	11,000	12,002	109.1			
						Sesiones de mediación y solución de conflictos	Sesión	7,287	7,962	109.3			
						Atención integral de denuncias interpuestas vía internet	Denuncia	31,000	33,732	108.8			
01	02	02	01	01	02	SERVICIOS PERICIALES					321,235.0	302,990.7	94.3
						Elaborar dictámenes periciales	Dictamen	700,000	754,279	107.8			
						Integrar y actualizar los registros de las bases de datos de gestión de cadáveres y restos humanos no identificados	Registro	852	991	116.3			
						Emitir certificados de no antecedentes penales	Certificado	61,458	62,709	102.0			
01	02	02	01	01	03	RESPONSABILIDADES DE LOS SERVIDORES PÚBLICOS					241,623.4	240,742.3	99.6
						Participar en los sistemas e instancias nacionales, estatales y municipales en materia de combate a la corrupción	Reunión	54	50	92.6			
						Acciones de coordinación con los tres órdenes de gobierno para dar atención a las investigaciones de hechos de corrupción	Reunión	49	50	102.0			
						Acciones de difusión para prevenir y combatir el delito de corrupción	Acción	68	71	104.4			
						Integración de denuncias recibidas	Denuncia	4,551	4,801	105.5			
						Determinación de denuncias remitidas a otras autoridades	Denuncia	80	54	67.5			
						Determinación de denuncias con no ejercicio de la acción penal	Denuncia	975	268	27.5			
						Determinación de denuncias en archivo temporal	Denuncia	6,000	2,975	49.6			
						Resolución de denuncias por medios alternativos	Denuncia	74	58	78.4			
						Determinación de denuncias con ejercicio de la acción penal	Denuncia	395	444	112.4			
						Audiencia pública en materia de procuración de justicia	Audiencia	1,200	1,270	105.8			
						Coordinar la ejecución de operativos	Operativo	188	222	118.1			
01	02	02	01	01	04	JUDICIALIZACIÓN					114,825.4	108,358.7	94.4
						Apertura de juicio oral	Juicio	3,452	3,944	114.3			
						Coordinar reuniones de trabajo interinstitucionales	Reunión	41	44	107.3			
						Realizar procedimientos abreviados	Procedimiento	2,500	2,907	116.3			
						Sentencias mixtas obtenidas	Sentencia	40	45	112.5			
						Sentencias condenatorias obtenidas	Sentencia	5,400	5,744	106.4			
						Sentencias absolutorias obtenidas	Sentencia	1,176	1,319	112.2			
						Autos mixtos obtenidos	Resolución	60	63	105.0			
						Autos de sujeción a proceso obtenidos	Resolución	39	2	5.1			
						Autos de sobreseimiento obtenidos	Resolución	2,100	2,364	112.6			
						Autos de formal prisión y vinculación obtenidos	Resolución	8,500	8,695	104.6			
01	02	02	01	01	05	PROFESIONALIZACIÓN Y EVALUACIÓN DE LOS SERVICIOS DE PROCURACIÓN DE JUSTICIA					31,792.4	31,124.7	97.9
						Capacitación a policías de investigación	Servidor público	150	150	100			

FGJEM

FIN	FUN	SF	PP	SP	Pr	DESCRIPCIÓN	UNIDAD DE MEDIDA	M E T A S			PRESUPUESTO 2019 (Miles de Pesos)		
								PROGRAMADO	ALCANZADO	AVANCE %	AUTORIZADO ANUAL	EJERCIDO	%
						Capacitación a instructores	Servidor público	10	10	100			
						Integración del programa de formación para policías de investigación	Programa	6	6	100			
						Servicio social y prácticas profesionales	Expediente	3,500	3,738	106.8			
						Elaborar normas, lineamientos y criterios de carácter general en materia del servicio de carrera	Proyecto	18	18	100			
						Diagnóstico de necesidades de la institución en materia de capacitación y profesionalización	Expediente	39	38	97.4			
						Evaluar al personal del servicio de carrera	Expediente	3,530	3,519	99.7			
						Verificar que los candidatos acrediten la evaluación de conocimiento para su ingreso al servicio de carrera	Expediente	572	417	72.9			
						Capacitar a agentes del ministerio público, peritos y policías ministeriales	Curso	123	101	82.1			
						Evaluar a los candidatos para su ingreso al servicio de carrera	Expediente	1,875	473	25.2			
						PERSECUCIÓN DEL DELITO							
01	02	02	01	02	01	MANDAMIENTOS JUDICIALES					70,899.3	70,529.0	99.5
						Cumplimentar mandamientos judiciales asignados por el juez competente	Orden	15,252	13,531	88.7			
01	02	02	01	02	02	INVESTIGACIÓN PARA PREVENIR Y COMBATIR LA DELINCUENCIA					698,811.0	698,811.0	100
						Cumplimentar órdenes de investigación asignadas por el ministerio público	Orden	104,800	109,975	104.9			
						Desarticular organizaciones criminales	Organización	780	363	46.5			
						Coordinar la ejecución de operativos	Operativo	1,370	1,534	112.0			
						Aportación al fondo de investigación para la procuración de justicia	Fideicomiso	1	1	100			
						Vigilancia y monitoreo de eventos relevantes	Monitoreo	23	25	108.7			
						Asesoría y orientación jurídica	Asesoría	390	418	107.2			
						Realizar acciones de consulta y actualización de la información contenida en Plataforma México y demás bases de datos de corporaciones policiales	Acción	123,840	131,565	106.2			
						Localizar y presentar personas por su probable responsabilidad o vinculación en la comisión de delitos	Persona	8,450	8,913	105.5			
						Establecer informes de investigación	Informe	250	249	99.6			
						Establecer acciones y estrategias dirigidas a investigar vínculos de las redes de la delincuencia al interior de la Fiscalía General de Justicia del Estado de México para diseñar sistemas de contrainteligencia	Acción	1,324	1,258	95.0			
						Elaborar redes de vínculos y técnicas	Red	1,330	1,564	112.5			
						Elaborar mapeos o geolocalización de puntos estratégicos	Mapa	900	1,014	112.7			
						Cumplimentar órdenes ministeriales sin detenido	Orden	170,500	180,794	106.0			
						Coordinar y clasificar informes para la identificación y evolución de actividades y modos de operación de la delincuencia	Informe	440	440	100			
						REPRESENTACIÓN Y DEFENSA JURÍDICA							
01	02	02	01	03	02	COORDINACIÓN DEL MINISTERIO PÚBLICO					61,866.0	56,492.9	91.3
						Determinación de expediente	Expediente	1,200	1,285	107.1			
						Integración de expediente	Expediente	1,964	1,481	75.4			
						Registro de denuncias por faltas administrativas	Denuncia	1,964	1,481	75.4			
						Visitas de evaluación de desarrollo técnico jurídico	Servidor público	3,600	3,992	110.9			
						Revisar y estudiar denuncias con determinación de no ejercicio de la acción penal (recurso de revisión ante la FGJEM)	Resolución	9	2	22.2			
						Determinar y depurar investigaciones para remisión al archivo del poder ejecutivo	Investigación	63,254	64,215	101.5			
						Evaluación del desarrollo técnico jurídico de los agentes del ministerio público, peritos y policías ministeriales	Evaluación	738	742	100.5			
						Analizar investigaciones en reserva y no ejercicio de la acción penal para su autorización o revocación	Investigación	5,254	239	4.5			
01	02	02	01	03	03	APOYO JURÍDICO Y CONSULTIVO PARA EL PERSONAL OPERATIVO DE PROCURACIÓN DE JUSTICIA					54,069.0	53,495.9	98.9
						Certificación de los servidores públicos de la Fiscalía General de Justicia del Estado de México ante el centro de control de confianza	Servidor público	2,168	1,945	89.7			
						Coordinar reuniones de trabajo interinstitucionales	Reunión	1,950	1,909	97.9			
						Atención a procedimientos administrativos y laborales	Procedimiento	630	669	106.2			
						Presentación de denuncias y querrelas en representación de la Fiscalía General de Justicia del Estado de México	Denuncia	125	136	108.8			
						Revisión y actualización del marco legal de la Fiscalía General de Justicia del Estado de México	Ordenamiento	85	92	108.2			
						Representación legal de la Fiscalía General de Justicia del Estado de México antes los órganos jurisdiccionales y administrativos en procedimientos administrativos y juicios de garantías	Gestión	11,261	12,220	108.5			
						Emitir opiniones técnico jurídicas sobre acuerdos, iniciativas o convenios que se establezcan con diferentes áreas de gobierno	Dictamen	330	381	115.5			
						Elaborar proyectos de iniciativas de ley, reformas legales, acuerdos, convenios o circulares en materia de procuración de justicia	Proyecto	68	57	83.8			
						Dar cumplimiento a los acuerdos encomendados por el Fiscal General de Justicia	Acuerdo	2,067	1,279	61.9			
						Asesoría y orientación jurídica	Asesoría	4,500	4,723	105.0			
						COORDINACIÓN Y GESTIÓN DE LAS POLÍTICAS PARA LA PROCURACIÓN DE JUSTICIA							
01	02	02	01	05	01	COORDINACIÓN Y SEGUIMIENTO DE LAS POLÍTICAS PARA LA PROCURACIÓN DE JUSTICIA					485,683.2	482,295.8	99.3
						Reuniones interinstitucionales para coadyuvar en estrategias de combate a la delincuencia	Reunión	69	75	108.7			
						Estudio técnico jurídico de carpetas de investigación en materia penal y procedimientos de impartición de justicia	Estudio	74	80	108.1			
						Visitas de supervisión a centros de justicia, agencias del ministerio público y lugares de aseguramiento	Visita	193	188	97.4			
						Cumplimiento de acuerdos con el titular del Ejecutivo Estatal y funcionarios de alto nivel del gobierno federal, estatal y municipal	Acuerdo	25	25	100			
						Audiencia pública en materia de procuración de justicia	Audiencia	3,714	3,714	100			
01	02	02	01	05	02	APOYO Y ASESORÍA PARA LA CONDUCCIÓN DE LAS POLÍTICAS PARA LA PROCURACIÓN DE JUSTICIA					22,118.8	15,651.6	70.8
						Coordinar reuniones de trabajo interinstitucionales	Reunión	820	963	117.4			
						Denuncias remitidas por incompetencia	Denuncia	4,314	5,084	117.8			

CUENTA PÚBLICA DEL GOBIERNO, ORGANISMOS AUXILIARES Y AUTÓNOMOS DEL ESTADO DE MÉXICO 2019

FIN	FUN	SF	PP	SP	Pr	DESCRIPCIÓN	UNIDAD DE MEDIDA	M E T A S			PRESUPUESTO 2019 (Miles de Posos)		
								PROGRAMADO	ALCANZADO	AVANCE %	AUTORIZADO ANUAL	EJERCIDO	%
01	02	02	01	05	03	Atender solicitudes de colaboración de otras dependencias o entidades de los tres órdenes de gobierno	Solicitud	6,228	4,668	75.0			
						CONTROL, SEGUIMIENTO ADMINISTRATIVO Y DE SERVICIOS PARA LA PROCURACIÓN DE JUSTICIA					157,720.8	155,204.9	98.4
						Atención a solicitudes de información pública	Solicitud	1,150	1,221	106.2			
						Realizar vistas de supervisión a las oficinas de la Fiscalía General de Justicia del Estado de México	Vista	24	24	100			
						Realizar evaluaciones sobre los avances logrados en materia de planeación y administración	Evaluación	12	12	100			
						Planeación, programación, control, evaluación y seguimiento del presupuesto de egresos	Reporte	12	13	108.3			
						Participar en reuniones de trabajo con diferentes dependencias de los tres niveles de gobierno	Reunión	24	24	100			
						Coordinar, controlar y supervisar las obras contratadas para la Fiscalía General de Justicia del Estado de México	Supervisión	332	332	100			
						Brindar servicios de mantenimiento preventivo y correctivo a la plantilla vehicular y verificación de emisión de contaminantes del parque vehicular	Servicio	4,151	2,373	57.2			
						Brindar servicio y mantenimiento a los bienes muebles e inmuebles de la Fiscalía General de Justicia del Estado de México	Servicio	2,584	2,584	100			
						Actualización de registros de resguardo de bienes instrumentales y equipo de seguridad y especializado de la Fiscalía General de Justicia del Estado de México	Registro	61,000	64,637	106.0			
						Acto de presentación, apertura, evaluación de propuestas, dictamen y fallo (contrato administrativo)	Contrato	150	161	107.3			
01	02	02	01	05	04	INFORMACIÓN, PLANEACIÓN, CONTROL Y EVALUACIÓN DE PROGRAMAS PARA LA PROCURACIÓN DE JUSTICIA					52,803.8	52,523.3	99.5
						Atención a las necesidades de servicios informáticos	Porcentaje	100	100	100			
						Porcentaje de atención a solicitudes de actualización de datos en el registro nacional de personal de seguridad pública y expedición de licencias de portación	Porcentaje	100	100	100			
						Porcentaje de atención a solicitudes de búsquedas de información	Porcentaje	100	100	100			
						Seguimiento, análisis e integración de estadística en apoyo a la toma de decisiones en materia de procuración de justicia	Documento	51	51	100			
						Seguimiento, análisis, elaboración e integración de reportes de avance en materia de procuración de la justicia	Reporte	19	19	100			
						Seguimiento, análisis, elaboración e integración de informes en materia de procuración de la justicia	Informe	139	139	100			
						PROCURACIÓN DE JUSTICIA PARA LA IGUALDAD ENTRE HOMBRES Y MUJERES							
						SERVICIOS DE PROCURACIÓN DE JUSTICIA PARA LA MUJER							
01	02	02	02	01	01	DENUNCIAS PENALES CON PERSPECTIVA DE GÉNERO					45,259.9	39,778.4	87.9
						Presentar solicitudes de medidas cautelares a imputados	Solicitud	16	14	87.5			
						Alertas amber desactivadas por localización	Reporte	181	88	48.6			
						Alertas amber emitidas en territorio estatal	Reporte	265	167	63.0			
						Denuncias recibidas por facultad de atracción	Denuncia	1,900	2,065	108.7			
						Determinación de denuncias con ejercicio de la acción penal	Denuncia	1,015	936	92.2			
						Determinación de denuncias con no ejercicio de la acción penal	Denuncia	11,592	11,369	98.1			
						Determinación de denuncias en archivo temporal	Denuncia	12,629	11,819	93.6			
						Determinación de denuncias remitidas a otras autoridades	Denuncia	1,060	1,235	116.5			
						Integración de denuncias recibidas	Denuncia	38,000	38,655	101.7			
						Intervenir en proceso penales	Proceso	75	85	113.3			
						Localización de personas desaparecidas	Persona	2,250	2,645	117.6			
						Otorgamiento de medidas cautelares de protección de víctimas del delito	Solicitud	80	80	100			
						Presentación e integración de personas extraviadas o abandonadas	Persona	55	59	107.3			
						Rescate y localización de víctimas de trata y personas desaparecidas o extraviadas en territorio nacional y en el extranjero	Persona	41	21	51.2			
						Solicitud de dictámenes de afectación a víctimas	Dictamen	103	54	52.4			
01	02	02	02	01	02	JUDICIALIZACIÓN CON PERSPECTIVA DE GÉNERO					22,762.1	21,603.2	94.9
						Apertura de juicio oral	Juicio	1,000	1,080	108.0			
						Autos de formal prisión y vinculación obtenidos	Resolución	1,940	2,249	115.9			
						Autos de sobreseimiento obtenidos	Resolución	294	311	105.8			
						Autos de sujeción a proceso obtenidos	Resolución	10	11	110.0			
						Autos mixtos obtenidos	Resolución	6	6	100.0			
						Realizar procedimientos abreviados	Procedimiento	480	532	110.8			
						Sentencias absolutorias obtenidas	Sentencia	255	284	111.4			
						Sentencias condenatorias obtenidas	Sentencia	1,200	1,340	111.7			
						Sentencias mixtas obtenidas	Sentencia	12	11	91.7			
01	02	02	02	01	03	COORDINACIÓN Y SEGUIMIENTO DE LAS POLÍTICAS PARA LA PROCURACIÓN DE JUSTICIA CON PERSPECTIVA DE GÉNERO					126,001.5	125,522.7	100.4
						Asesoría y orientación jurídica	Solicitud	217	251	115.7			
						Atender solicitudes de colaboración de otras dependencias o entidades de los tres órdenes de gobierno	Solicitud	34	39	114.7			
						Capacitar a servidores públicos en materia de violencia de género, feminicidios y/o sistema penal acusatorio	Servidor público	67	66	98.5			
						Celebrar convenios de colaboración a nivel estatal	Convenio	2	2	100.0			
						Coordinar la ejecución de operativos	Operativo	327	266	81.3			
						Dictar órdenes de protección a víctimas del delito	Orden	15,006	16,269	108.4			
						Presentar solicitudes de medidas cautelares para la protección de víctimas del delito	Solicitud	449	413	92.0			
						Realización de acciones de sensibilización sobre el tema personas	Acción	51	54	105.9			
						Realizar acciones de difusión sobre medidas de prevención de delitos relacionados con la violencia de género	Acción	61	50	82.0			
						PERSECUCIÓN DEL DELITO CON PERSPECTIVA DE GÉNERO							
01	02	02	02	02	01	INVESTIGACIÓN PARA PREVENIR Y COMBATIR LA DELINCUENCIA CON PERSPECTIVA DE GÉNERO					19,557.7	13,100.1	67.0
						Concertar mecanismos de coordinación y colaboración interinstitucional e intrainstitucional	Documento	12	14	116.7			

FGJEM

FIN	FUN	SF	PP	SP	Pr	DESCRIPCIÓN	UNIDAD DE MEDIDA	M E T A S			PRESUPUESTO 2019 (Miles de Pesos)		
								PROGRAMADO	ALCANZADO	AVANCE %	AUTORIZADO ANUAL	EJERCIDO	%
						Elaborar informes de recomendaciones a fin de fortalecer las investigaciones de feminicidios, homicidios dolosos y desaparición de niñas y mujeres	Documento	48	51	106.3			
						Elaborar y actualizar mapeos georeferenciales para los delitos de desaparición y homicidios dolosos de niñas, mujeres y feminicidios	Mapa	21	23	109.5			
						Elaborar informes analíticos diversos que incluyan elementos sociológicos, antropológicos, que permitan identificar modus operandi y patrones para los delitos de desaparición y homicidios dolosos de niñas, mujeres y feminicidios	Documento	30	20	66.7			
						Elaborar diagnósticos locales sobre características y patrones de violencia de género contra las mujeres y niñas en la entidad	Documento	12	12	100.0			
						SEGURIDAD							
						DERECHOS HUMANOS							
						CULTURA DE RESPETO A LOS DERECHOS HUMANOS							
01	02	04	01	01	02	PROTECCIÓN Y DEFENSA DE LOS DERECHOS HUMANOS					30,537.6	30,345.2	99.4
						Programa para la solución de quejas de la Comisión de Derechos Humanos del Estado de México, a través de conciliación	Conciliación	35	27	77.1			
						Programa de difusión y orientación de la cultura de respeto a los derechos humanos	Cartel	23	23	100			
						Firma de convenios de colaboración con organismos nacionales y estatales de protección de derechos humanos	Convenio	11	12	109.1			
						Impartir cursos de capacitación	Curso	34	39	114.7			
						Vigilancia para el debido respeto a los derechos humanos de los detenidos y usuarios del servicio de procuración de justicia	Visita	222	238	107.2			
						Intervenir en reuniones de coordinación con los órganos de protección de los derechos humanos	Reunión	64	74	115.6			
						Cumplimentar recomendaciones emitidas por la comisión de derechos humanos	Recomendación	12	1	8.3			
						Atender quejas en materia de derechos humanos	Queja	1,803	1,617	89.7			
						GOBIERNO CAPAZ Y RESPONSABLE							
						DESARROLLO DE LA FUNCIÓN PÚBLICA Y ÉTICA EN EL SERVICIO PÚBLICO							
						CONTROL Y EVALUACIÓN INTERNA DE LA GESTIÓN PÚBLICA							
01	03	04	01	01	01	FISCALIZACIÓN, CONTROL Y EVALUACIÓN INTERNA DE LA GESTIÓN PÚBLICA					10,309.9	10,182.9	98.8
						Aplicación de encuestas en brigadas de atención ciudadana	Encuesta	4,300	4,421	102.8			
						Participar en testificaciones con el propósito de asegurarse que los actos administrativos se realicen conforme a la normatividad vigente	Testificación	260	275	105.8			
						Realizar inspecciones a rubros específicos en las áreas de la Fiscalía General de Justicia del Estado de México, con el propósito de constatar el cumplimiento del marco normativo que lo regula	Inspección	340	361	106.2			
						Realizar auditorías, con el propósito de verificar el cumplimiento del marco normativo que regula el funcionamiento de las áreas de la Fiscalía General de Justicia del Estado de México	Auditoría	20	20	100.0			
						Participación del órgano de control interno en reuniones que por mandato legal o disposición administrativa así lo requiera	Reunión	430	462	107.4			
						SISTEMA ANTICORRUPCIÓN DEL ESTADO DE MÉXICO Y MUNICIPIOS							
						RESPONSABILIDADES Y SITUACIÓN PATRIMONIAL							
						RESPONSABILIDADES ADMINISTRATIVAS					18,758.0	18,623.4	99.3
						Inicio de procedimiento administrativo	Procedimiento	271	292	107.7			
						Aplicación de medidas correctivas	Acción	780	814	104.4			
						Determinación de investigaciones por presunta responsabilidad	Acuerdo	700	794	113.4			
						Inicio de investigaciones	Acuerdo	950	715	75.3			
						Conclusión de procedimientos de responsabilidad administrativa	Resolución	230	249	108.3			
						CONSOLIDACIÓN DE LA ADMINISTRACIÓN PÚBLICA DE RESULTADOS							
						MODERNIZACIÓN Y MEJORAMIENTO INTEGRAL DE LA ADMINISTRACIÓN PÚBLICA							
01	05	02	06	04	04	MEJORA CONTINUA E IMPULSO A LA CALIDAD GUBERNAMENTAL					318.3	318.3	100
						Análisis y seguimiento al sistema de gestión para la integración de las carpetas de investigación, para el mejoramiento continuo de la información estadística en materia de procuración de justicia	Informe	4	4	100			
						GOBIERNO CAPAZ Y RESPONSABLE							
						COMUNICACIÓN PÚBLICA Y FORTALECIMIENTO INFORMATIVO							
						COMUNICACIÓN SOCIAL							
01	08	03	01	01	03	DIFUSIÓN Y COMUNICACIÓN INSTITUCIONAL					24,639.8	24,639.8	100
						Emisión de boletines informativos en materia de procuración de justicia	Boletín	1,614	1,663	103.0			
						Difusión externa de información relativa a la Fiscalía General de Justicia	Publicación	4	3	75.0			
						Desarrollo de entrevistas en medios electrónicos en materia de procuración de justicia	Entrevista	98	117	119.4			
						Conferencias de prensa en materia de procuración de justicia	Conferencia	9	5	55.6			
						SEGURIDAD							
						ADMINISTRACIÓN DE BIENES SUJETOS A PROCEDIMIENTO PENAL Y A EXTINCIÓN DE DOMINIO							
						GESTIÓN DE BIENES SUJETOS A PROCEDIMIENTO PENAL Y A EXTINCIÓN DE DOMINIO							
01	08	05	02	01	01	ADMINISTRACIÓN, DISPOSICIÓN Y ENAJENACIÓN DE BIENES DERIVADOS DE PROCEDIMIENTOS PENALES Y DE EXTINCIÓN DE DOMINIO					98,929.8	98,712.0	99.8
						Emitir informes como Director del Instituto y Secretario Técnico del Comité Directivo de Evaluación de la Administración de los Bienes Asegurados, Embargados, Abandonados, Decomisados o de Extinción de Dominio	Informe	4	4	100			
						Medidas de resguardo a sujetos que intervienen en procedimiento penal o de extinción de dominio	Persona	20	20	100			
						Administrar los bienes vinculados a procedimientos penales y de extinción de dominio	Reporte	4	4	100			

CUENTA PÚBLICA DEL GOBIERNO, ORGANISMOS AUXILIARES Y AUTÓNOMOS DEL ESTADO DE MÉXICO 2019

FIN	FUN	SF	PP	SP	Pr	DESCRIPCIÓN	UNIDAD DE MEDIDA	M E T A S			PRESUPUESTO 2019 (Miles de Pesos)			
								PROGRAMADO	ALCANZADO	AVANCE %	AUTORIZADO ANUAL	EJERCIDO	%	
						GOBIERNO CAPAZ Y RESPONSABLE								
						PREVISIONES PARA EL PAGO DE ADEUDOS DE EJERCICIOS FISCALES ANTERIORES								
						PREVISIONES PARA EL PAGO DE ADEUDOS DE EJERCICIOS FISCALES ANTERIORES								
04	04	01	01	01	01	PASIVOS DERIVADOS DE EROGACIONES DEVENGADAS Y PENDIENTES DE EJERCICIOS ANTERIORES					578,391.2	578,391.2	100.0	
						Registro de pago de adeudos de ejercicios fiscales anteriores	Documento	2	2	100				
						T O T A L					5,191,789.0	5,107,066.8	98.4	
											=====	=====		

ANEXOS ESTABLECIDOS EN DIFERENTES ORDENAMIENTOS

FGJEM

Relación de Bienes Inmuebles que Componen el Patrimonio
Cuenta Pública 2019
(Miles de Pesos)

Ente Público: Fiscalía General de Justicia del Estado de México

Código	Descripción de Bienes Inmuebles	* Valor en Libros
	Terrenos	153,252.3
	Edificios no Habitacionales	748,496.1
	T O T A L	901,748.4

Relación de Bienes Muebles que Componen el Patrimonio
Cuenta Pública 2019
(Miles de Pesos)

Ente Público: Fiscalía General de Justicia del Estado de México

Código	Descripción de Bienes Muebles	Valor en Libros
	Mobiliario y Equipo de Administración	161,871.4
	Mobiliario y Equipo Educativo y Recreativos	475.0
	Equipo e Instrumental Médico y de Laboratorio	102,830.4
	Vehículos y Equipo de Transporte	147,212.5
	Equipo de Defensa y Seguridad	44,049.6
	Maquinaria, Otros Equipos y Herramientas	82,400.5
	Colecciones, Obras de Arte y Objetos Valor	974.3
	Activos Biológicos	145.5
	T O T A L	539,959.2

Fiscalía General de Justicia del Estado de México
Cuenta Pública 2019
Relación de Cuentas Bancarias Productivas Específicas

Fondo, Programa o Convenio	Datos de las Cuenta Bancaria	
	Institución Bancaria	Número de Cuentas
Cuenta Concentradora	BBVA	814
Fondo de Investigaciones	BBVA	484
Procedimientos Adquisitivos	BBVA	848
Foremex	BANORTE	325
Recaudacion de Ingresos	BBVA	554
Gastos de Operacion 2018	BBVA	836
Fondo Revolvente 2018	BBVA	374
Servicios Personales 2018	BBVA	783
FOREMEX 2018	BBVA	740
Gratificaciones 2018	BBVA	722
Estimulos y Recompensas	BBVA	214
Recompensas a Informantes	BBVA	180
Trata de Personas 2019	BBVA	937
Servicios Personales 2019	BBVA	828
Gastos de Operacion 2019	BBVA	798
Fondo Revolvente 2019	BBVA	739
Fondo de Gratificaciones	BBVA	784
FASP 2019 Rec. Federal	BBVA	284
FASP2019 Rec. Estatal	BBVA	314
Nomina 2019	BBVA	888
CONAVIM	BBVA	899
Fondo de Investigaciones	GBM CASA DE BOLSA	920
Foremex	BANORTE	184
Recaudacion de Ingresos	BBVA	800
Foremex 2018)	BBVA	725
Gratificaciones 2018	GBM CASA DE BOLSA	568
Estimulos y Recompensas	BBVA	758
Recompensas a Informantes	BBVA	237
Fondo de Trata de Personas	GBM CASA DE BOLSA	903
Gratificaciones 2019	BBVA	707
FASP 2019 Rec. Federal	BBVA	820
FASP 2019 Rec. Estatal	BBVA	839
Servicios Personales 2019	GBM CASA DE BOLSA	627
Gastos de Operacion 2019	GBM CASA DE BOLSA	689
FOREMEX	GBM CASA DE BOLSA	369
CONAVIM	BBVA	520
Fondo Gratificaciones	GBM CASA DE BOLSA	914

**FORMATOS PARA EL CUMPLIMIENTO DE LA
LEY DE DISCIPLINA FINANCIERA DE LAS
ENTIDADES FEDERATIVAS Y LOS
MUNICIPIOS**

FGJEM

Fiscalía General de Justicia del Estado de México					
Estado de Situación Financiera Detallado - LDF					
Al 31 de Diciembre de 2019 y 2018					
(Cifras en Miles de Pesos)					
Concepto	2019	2018	Concepto	2019	2018
ACTIVO			PASIVO		
Activo Circulante			Activo Circulante		
a. Efectivo y Equivalentes (a=a1+a2+a3+a4+a5+a6+a7)	1,388,280.4	575,420.9	a. Cuentas por Pagar a Corto Plazo (a=a1+a2+a3+a4+a5+a6+a7+a8+a9)	1,309,544.3	819,281.9
a1) Efectivo	2.3		a1) Servicios Personales por Pagar a Corto Plazo	348,202.2	208,800.8
a2) Bancos/Tesorería	52,305.3	71,427.6	a2) Proveedores por Pagar a Corto Plazo		
a3) Bancos/Dependencias y Otros			a3) Contratistas por Obras Públicas por Pagar a Corto Plazo		
a4) Inversiones Temporales (Hasta 3 Meses)	1,335,972.8	503,993.3	a4) Participaciones y Aportaciones por Pagar a Corto Plazo		
a5) Fondos con Afectación Específica			a5) Transferencias Otorgadas por Pagar a Corto Plazo		
a6) Depósitos de Fondos de Terceros en Garantía y/o Administración			a6) Intereses, Comisiones y Otros Gastos de la Deuda Pública por Pagar a Corto Plazo		
a7) Otros Efectivos y Equivalentes			a7) Retenciones y Contribuciones por Pagar a Corto Plazo	4517	226.1
b. Derechos a Recibir Efectivo o Equivalentes (b=b1+b2+b3+b4+b5+b6+b7)	859.5	290,664.5	a8) Devoluciones de la Ley de Ingresos por Pagar a Corto Plazo		
b1) Inversiones Financieras de Corto Plazo			a9) Otras Cuentas por Pagar a Corto Plazo	960,890.4	610,895.0
b2) Cuentas por Cobrar a Corto Plazo		290,079.5	b. Documentos por Pagar a Corto Plazo (b=b1+b2+b3)		
b3) Deudores Diversos por Cobrar a Corto Plazo	859.5	505.0	b1) Documentos Comerciales por Pagar a Corto Plazo		
b4) Ingresos por Recuperar a Corto Plazo			b2) Documentos con Contratistas por Obras Públicas por Pagar a Corto Plazo		
b5) Deudores por Anticipos de la Tesorería a Corto Plazo			b3) Otros Documentos por Pagar a Corto Plazo		
b6) Préstamos Otorgados a Corto Plazo			c. Porción a Corto Plazo de la Deuda Pública a Largo Plazo (c=c1+c2)		
b7) Otros Derechos a Recibir Efectivo o Equivalentes a Corto Plazo			c1) Porción a Corto Plazo de la Deuda Pública		
c. Derechos a Recibir Bienes o Servicios (c=c1+c2+c3+c4+c5)			c2) Porción a Corto Plazo de Arrendamiento Financiero		
c1) Anticipo a Proveedores por Adquisición de Bienes y Prestación de Servicios a Corto Plazo			d. Títulos y Valores a Corto Plazo		
c2) Anticipo a Proveedores por Adquisición de Bienes Inmuebles y Muebles a Corto Plazo			e. Pasivos Diferidos a Corto Plazo (e=e1+e2+e3)		
c3) Anticipo a Proveedores por Adquisición de Bienes Intangibles a Corto Plazo			e1) Ingresos Cobrados por Adelantado a Corto Plazo		
c4) Anticipo a Contratistas por Obras Públicas a Corto Plazo			e2) Intereses Cobrados por Adelantado a Corto Plazo		
c5) Otros Derechos a Recibir Bienes o Servicios a Corto Plazo			e3) Otros Pasivos Diferidos a Corto Plazo		
d. Inventarios (d=d1+d2+d3+d4+d5)			f. Fondos y Bienes de Terceros en Garantía y/o Administración a Corto Plazo (f=f1+f2+f3+f4+f5+f6)		
d1) Inventario de Mercancías para Venta			f1) Fondos en Garantía a Corto Plazo		
d2) Inventario de Mercancías Terminadas			f2) Fondos en Administración a Corto Plazo		
d3) Inventario de Mercancías en Proceso de Elaboración			f3) Fondos Contingentes a Corto Plazo		
d4) Inventario de Materias Primas, Materiales y Suministros para Producción			f4) Fondos de Fideicomisos, Mandatos y Contratos Análogos a Corto Plazo		
d5) Bienes en Tránsito			f5) Otros Fondos de Terceros en Garantía y/o Administración a Corto Plazo		
e. Almacenes			f6) Valores y Bienes en Garantía a Corto Plazo		
f. Estimación por Pérdida o Deterioro de Activos Circulantes (f=f1+f2)			g. Provisiones a Corto Plazo (g=g1+g2+g3)		
f1) Estimaciones para Cuentas Incobrables por Derechos a Recibir Efectivo o Equivalentes			g1) Provisión para Demandas y Juicios a Corto Plazo		
f2) Estimación por Deterioro de Inventarios			g2) Provisión para Contingencias a Corto Plazo		
g. Otros Activos Circulantes (g=g1+g2+g3+g4)			g3) Otras Provisiones a Corto Plazo		
g1) Valores en Garantía			h. Otros Pasivos a Corto Plazo (h=h1+h2+h3)		
g2) Bienes en Garantía (Excluye Depósitos de Fondos)			h1) Ingresos por Clasificar		
g3) Bienes Derivados de Embargos, Decomisos, Aseguramientos y Dación en Pago			h2) Recaudación por Participar		
g4) Adquisición con Fondos de Terceros			h3) Otros Pasivos Circulantes		
IA. Total de Activos Circulantes (IA = a + b + c + d + e + f + g)	1,389,139.9	866,085.4	IA. Total de Pasivos Circulantes (IIA = a + b + c + d + e + f + g + h)	1,309,544.3	819,281.9
Activo No Circulante			Pasivo No Circulante		
a. Inversiones Financieras a Largo Plazo			a. Cuentas por Pagar a Largo Plazo		
b. Derechos a Recibir Efectivo o Equivalentes a Largo Plazo			b. Documentos por Pagar a Largo Plazo		
c. Bienes Inmuebles, Infraestructura y Construcciones en Proceso			c. Deuda Pública a Largo Plazo		
d. Bienes Muebles	901748.4	901748.4	d. Pasivos Diferidos a Largo Plazo		
e. Activos Intangibles	539,959.3	1403,631.1	e. Fondos y Bienes de Terceros en Garantía y/o en Administración a Largo Plazo		
f. Depreciación, Deterioro y Amortización Acumulada de Bienes	-1517.7		f. Provisiones a Largo Plazo		
g. Activos Diferidos			II. Total de Pasivos No Circulantes (IIB = a + b + c + d + e + f)	1,309,544.3	819,281.9
h. Estimación por Pérdida o Deterioro de Activos no Circulantes			II. Total del Pasivo (II = IIA + IIB)		
i. Otros Activos no Circulantes			HACIENDA PÚBLICA/PATRIMONIO		
IB. Total de Activos No Circulantes (IB = a + b + c + d + e + f + g + h + i)	1,440,190.0	2,304,911.5	III. Hacienda Pública/Patrimonio Contribuido (IIIA = a + b + c)	1,377,854.2	2,304,911.5
I. Total del Activo (I = IA + IB)	2,829,329.9	3,171,016.9	a. Aportaciones	1,377,854.2	2,304,911.5
			b. Donaciones de Capital		
			c. Actualización de la Hacienda Pública/Patrimonio		
			IIIB. Hacienda Pública/Patrimonio Generado (IIIB = a + b + c + d + e)	141,931.4	46,823.5
			a. Resultados del Ejercicio (Ahorro/Desahorro)	107,521.5	19,200.6
			b. Resultados de Ejercicios Anteriores	34,409.9	27,622.9
			c. Revalúos		
			d. Reservas		
			e. Rectificaciones de Resultados de Ejercicios Anteriores		
			IIIC. Exceso o Insuficiencia en la Actualización de la Hacienda Pública/Patrimonio (IIIC=a+b)		
			a. Resultado por Posición Monetaria		
			b. Resultado por Tenencia de Activos no Monetarios		
			III. Total Hacienda Pública/Patrimonio (III = IIIA + IIIB + IIIC)	1,519,785.6	2,351,735.0
			IV. Total del Pasivo y Hacienda Pública/Patrimonio (IV = II + III)	2,829,329.9	3,171,016.9

CUENTA PÚBLICA DEL GOBIERNO, ORGANISMOS AUXILIARES Y AUTÓNOMOS DEL ESTADO DE MÉXICO 2019

Fiscalía General de Justicia del Estado de México Informe Analítico de la Deuda Pública y Otros Pasivos - LDF Al 31 de Diciembre de 2018 y 2019							
Denominación de la Deuda Pública y Otros Pasivos (c)	Saldo al 31 de Diciembre de 2018 (d)	Disposiciones del Período (e)	Amortizaciones del Período (f)	Revaluaciones, Reclasificaciones y Otros Ajustes (g)	Saldo Final del Período (h) h=d+e-f+g	Pago de Intereses del Período (i)	Pago de Comisiones y demás Costos Asociados Durante el Período (j)
1. Deuda Pública (1=A+B)							
A. Corto Plazo (A=a1+a2+a3)							
a1) Instituciones de Crédito							
a2) Títulos y Valores							
a3) Arrendamientos Financieros							
B. Largo Plazo (B=b1+b2+b3)							
b1) Instituciones de Crédito							
b2) Títulos y Valores							
b3) Arrendamientos Financieros							
2. Otros Pasivos	819,281.9				1,309,544.3		
3. Total de la Deuda Pública y Otros Pasivos (3=1+2)	819,281.9				1,309,544.3		
4. Deuda Contingente 1 (Informativo)							
A. Deuda Contingente 1							
B. Deuda Contingente 2							
C. Deuda Contingente XX							
5. Valor de Instrumentos Bono Cupón Cero 2 (Informativo)							
A. Instrumento Bono Cupón Cero 1							
B. Instrumento Bono Cupón Cero 2							
C. Instrumento Bono Cupón Cero XX							

1 Se refiere a cualquier Financiamiento sin fuente o garantía de pago definida, que sea asumida de manera solidaria o subsidiaria por las Entidades Federativas con sus Municipios, organismos descentralizados y empresas de participación estatal mayoritaria y fideicomisos, locales o municipales, y por los Municipios con sus respectivos organismos descentralizados y empresas de participación municipal mayoritaria.
2 Se refiere al valor del Bono Cupón Cero que respalda el pago de los créditos asociados al mismo (Activo).

Obligaciones a Corto Plazo (k)	Monto Contratado (l)	Plazo Pactado (m)	Tasa de Interés (n)	Comisiones y Costos Relacionados (o)	Tasa Efectiva (p)
6. Obligaciones a Corto Plazo (Informativo)					
A. Crédito 1					
B. Crédito 2					
C. Crédito XX					

FGJEM

Fiscalía General de Justicia del Estado de México Informe Analítico de Obligaciones Diferentes de Financiamientos Al 31 de Diciembre de 2019 (Miles de Pesos)										
Denominación de las Obligaciones Diferentes de Financiamiento (c)	Fecha del Contrato (d)	Fecha de Inicio de Operación del Proyecto (e)	Fecha de Vencimiento (f)	Monto de la Inversión Pactado (g)	Plazo Pactado (h)	Monto Promedio Mensual del Pago de la Contraprestación (i)	Monto Promedio Mensual del Pago de la Contraprestación Correspondiente al Pago de Inversión (j)	Monto Pagado de la Inversión al XX de XXXX de 20XX (k)	Monto Pagado de la Inversión Actualizado al XX de XXXX de 20XX (l)	Saldo Pendiente por Pagar de la Inversión al XX de XXXX de 20XX (m = g - l)
No Aplica										
A. Asociaciones Público Privadas (APP's) (A=a+b+c+d)										
a) APP 1										
b) APP 2										
c) APP 3										
d) APP XX										
B. Otros Instrumentos (B=a+b+c+d)										
a) Otro Instrumento 1										
b) Otro Instrumento 2										
c) Otro Instrumento 3										
d) Otro Instrumento XX										
C. Total de Obligaciones Diferentes de Financiamiento (C=A+B)										

Fiscalía General de Justicia del Estado de México
Balance Presupuestario
Del 1 de Enero al 31 de Diciembre de 2019
(Miles de Pesos)

Concepto	Estimado / Aprobado	Devengado	Recaudado / Pagado
A. Ingresos Totales (A = A1+A2+A3)	4,611,604.9	5,599,913.3	5,599,913.3
A1. Ingresos de Libre Disposición	4,489,897.9	5,478,206.3	5,478,206.3
A2. Transferencias Federales Etiquetadas	121,707.0	121,707.0	121,707.0
A3. Financiamiento Neto			
B. Egresos Presupuestarios¹ (B = B1+B2)	4,611,604.9	5,107,066.8	4,167,745.4
B1. Gasto No Etiquetado (sin incluir Amortización de la Deuda Pública)	4,489,897.9	4,985,359.8	4,046,038.4
B2. Gasto Etiquetado (sin incluir Amortización de la Deuda Pública)	121,707.0	121,707.0	121,707.0
C. Remanentes del Ejercicio Anterior (C = C1 + C2)			
C1. Remanentes de Ingresos de Libre Disposición Aplicados en el Período			
C2. Remanentes de Transferencias Federales Etiquetadas Aplicados en el Período			
I. Balance Presupuestario (I = A - B + C)		492,846.5	1,432,167.9
II. Balance Presupuestario sin Financiamiento Neto (II = I - A3)		492,846.5	1,432,167.9
III. Balance Presupuestario sin Financiamiento Neto y sin Remanentes del Ejercicio Anterior (III = II - C)		492,846.5	1,432,167.9

Concepto	Aprobado	Devengado	Pagado
E. Intereses, Comisiones y Gastos de la Deuda (E = E1+E2)			
E1. Intereses, Comisiones y Gastos de la Deuda con Gasto No Etiquetado			
E2. Intereses, Comisiones y Gastos de la Deuda con Gasto Etiquetado			
IV. Balance Primario (IV = III + E)		492,846.5	1,432,167.9

Concepto	Estimado/ Aprobado	Devengado	Recaudado / Pagado
F. Financiamiento (F = F1 + F2)			
F1. Financiamiento con Fuente de Pago de Ingresos de Libre Disposición			
F2. Financiamiento con Fuente de Pago de Transferencias Federales Etiquetadas			
G. Amortización de la Deuda (G = G1 + G2)			
G1. Amortización de la Deuda Pública con Gasto No Etiquetado			
G2. Amortización de la Deuda Pública con Gasto Etiquetado			
A3. Financiamiento Neto (A3 = F - G)			

Concepto	Estimado/ Aprobado	Devengado	Recaudado / Pagado
A1. Ingresos de Libre Disposición	4,489,897.9	5,478,206.3	5,478,206.3
A3.1 Financiamiento Neto con Fuente de Pago de Ingresos de Libre Disposición (A3.1 = F1 - G1)			
F1. Financiamiento con Fuente de Pago de Ingresos de Libre Disposición			
G1. Amortización de la Deuda Pública con Gasto No Etiquetado			
B1. Gasto No Etiquetado (sin incluir Amortización de la Deuda Pública)	4,489,897.9	4,985,359.8	4,046,038.4
C1. Remanentes de Ingresos de Libre Disposición Aplicados en el Período			
V. Balance Presupuestario de Recursos Disponibles (V = A1 + A3.1 - B1 + C1)		492,846.5	1,432,167.9
VI. Balance Presupuestario de Recursos Disponibles sin Financiamiento Neto (VI = V - A3.1)		492,846.5	1,432,167.9

Concepto	Estimado/ Aprobado	Devengado	Recaudado / Pagado
A2. Transferencias Federales Etiquetadas	121,707.0	121,707.0	121,707.0
A3.2 Financiamiento Neto con Fuente de Pago de Transferencias Federales Etiquetadas (A3.2 = F2 - G2)			
F2. Financiamiento con Fuente de Pago de Transferencias Federales Etiquetadas			
G2. Amortización de la Deuda Pública con Gasto Etiquetado			
B2. Gasto Etiquetado (sin incluir Amortización de la Deuda Pública)	121,707.0	121,707.0	121,707.0
C2. Remanentes de Transferencias Federales Etiquetadas Aplicados en el Período			
VII. Balance Presupuestario de Recursos Etiquetados (VII = A2 + A3.2 - B2 + C2)			
VIII. Balance Presupuestario de Recursos Etiquetados sin Financiamiento Neto (VIII = VII - A3.2)			

Fiscalía General de Justicia del Estado de México						
Estado Analítico de Ingresos Detallado - LDF						
Del 1 de Enero al 31 de Diciembre de 2019						
(Miles de Pesos)						
Concepto	Ingreso					Diferencia
	Estimado	Ampliaciones/ (Reducciones)	Modificado	Devengado	Recaudado	
Ingresos de Libre Disposición						
A. Impuestos						
B. Cuotas y Aportaciones de Seguridad Social						
C. Contribuciones de Mejoras						
D. Derechos						
E. Productos						
F. Aprovechamientos				70,823.3	70,823.3	-70,823.3
G. Ingresos por Ventas de Bienes y Servicios				3,178.0	3,178.0	-3,178.0
H. Participaciones (H=h1+h2+h3+h4+h5+h6+h7+h8+h9+h10+h11)						
h1) Fondo General de Participaciones						
h2) Fondo de Fomento Municipal						
h3) Fondo de Fiscalización y Recaudación						
h4) Fondo de Compensación						
h5) Fondo de Extracción de Hidrocarburos						
h6) Impuesto Especial Sobre Producción y Servicios						
h7) 0.136% de la Recaudación Federal Participable						
h8) 3.17% Sobre Extracción de Petróleo						
h9) Gasolinas y Diésel						
h10) Fondo del Impuesto Sobre la Renta						
h11) Fondo de Estabilización de los Ingresos de las Entidades Federativas						
I. Incentivos Derivados de la Colaboración Fiscal (I=i1+i2+i3+i4+i5)						
i1) Tenencia o Uso de Vehículos						
i2) Fondo de Compensación ISAN						
i3) Impuesto Sobre Automóviles Nuevos						
i4) Fondo de Compensación de Repecos-Intermedios						
i5) Otros Incentivos Económicos						
J. Transferencias	4,489,897.9		4,489,897.9	4,397,428.7	4,397,428.7	92,469.2
K. Convenios						
k1) Otros Convenios y Subsidios						
L. Otros Ingresos de Libre Disposición (L=l1+l2)						
l1) Participaciones en Ingresos Locales						
l2) Otros Ingresos de Libre Disposición						
I. Total de Ingresos de Libre Disposición (I=A+B+C+D+E+F+G+H+I+J+K+L)	4,489,897.9		4,489,897.9	4,471,429.9	4,471,429.9	18,467.9
Ingresos Excedentes de Ingresos de Libre Disposición						
Transferencias Federales Etiquetadas						
A. Aportaciones (A=a1+a2+a3+a4+a5+a6+a7+a8)	121,707.0	1,793.0	123,500.0	123,500.0	123,500.0	0.0
a1) Fondo de Aportaciones para la Nómina Educativa y Gasto Operativo						
a2) Fondo de Aportaciones para los Servicios de Salud						
a3) Fondo de Aportaciones para la Infraestructura Social						
a4) Fondo de Aportaciones para el Fortalecimiento de los Municipios y de las Demarcaciones Territoriales del Distrito Federal						
a5) Fondo de Aportaciones Múltiples						
a6) Fondo de Aportaciones para la Educación Tecnológica y de Adultos						
a7) Fondo de Aportaciones para la Seguridad Pública de los Estados y del Distrito Federal	121,707.0	1,793.0	123,500.0	123,500.0	123,500.0	0.0
a8) Fondo de Aportaciones para el Fortalecimiento de las Entidades Federativas						
B. Convenios (B=b1+b2+b3+b4)						
b1) Convenios de Protección Social en Salud						
b2) Convenios de Descentralización						
b3) Convenios de Reasignación						
b4) Otros Convenios y Subsidios						
C. Fondos Distintos de Aportaciones (C=c1+c2)						
c1) Fondo para Entidades Federativas y Municipios Productores de Hidrocarburos						
c2) Fondo Minero						
D. Transferencias, Subsidios y Subvenciones, y Pensiones y Jubilaciones						
E. Otras Transferencias Federales Etiquetadas						
II. Total de Transferencias Federales Etiquetadas (II = A + B + C + D + E)	121,707.0	1,793.0	123,500.0	123,500.0	123,500.0	0.0
III. Ingresos Derivados de Financiamientos (III = A)		578,391.2	578,391.2	1,004,983.4	1,004,983.4	-426,592.2
A. Ingresos Derivados de Financiamientos		578,391.2	578,391.2	1,004,983.4	1,004,983.4	-426,592.2
IV. Total de Ingresos (IV = I + II + III)	4,611,604.9	580,184.2	5,191,789.0	5,599,913.3	5,599,913.3	-408,124.3
Datos Informativos						
1. Ingresos Derivados de Financiamientos con Fuente de Pago de Ingresos de Libre Disposición						
2. Ingresos Derivados de Financiamientos con Fuente de Pago de Transferencias Federales Etiquetadas						
3. Ingresos Derivados de Financiamientos (3 = 1 + 2)						

CUENTA PÚBLICA DEL GOBIERNO, ORGANISMOS AUXILIARES Y AUTÓNOMOS DEL ESTADO DE MÉXICO 2019

Fiscalía General de Justicia del Estado de México Estado Analítico del Ejercicio del Presupuesto de Egresos Detallado - LDF Clasificación por Objeto del Gasto (Capítulo y Concepto) Del 1 de Enero al 31 de Diciembre de 2019 (Miles de Pesos)						
Concepto	Egresos					Subejercicio
	Aprobado	Ampliaciones/ (Reducciones)	Modificado	Devengado	Pagado	
I. Gasto No Etiquetado (I=A+B+C+D+E+F+G+H+I)	4,489,897.9	578,391.2	5,068,289.1	4,983,566.8	4,044,245.4	84,722.3
A. Servicios Personales (A=a1+a2+a3+a4+a5+a6+a7)	3,737,958.0	-80,000.0	3,657,958.0	3,578,622.2	2,965,259.4	79,335.8
a1) Remuneraciones al Personal de Carácter Permanente	1,491,481.0	-281,739.5	1,209,741.5	1,207,357.3	1,207,357.3	2,384.2
a2) Remuneraciones al Personal de Carácter Transitorio						
a3) Remuneraciones Adicionales y Especiales	1,386,312.4	496,017.7	1,882,330.1	1,839,087.5	1,215,724.7	43,242.6
a4) Seguridad Social	621,932.2	-215,809.0	406,123.1	400,848.5	400,848.5	5,274.7
a5) Otras Prestaciones Sociales y Económicas	219,063.1	-73,072.7	145,990.5	118,049.6	118,049.6	27,940.9
a6) Previsiones						
a7) Pago de Estímulos a Servidores Públicos	19,169.3	-5,396.5	13,772.8	13,279.3	13,279.3	493.5
B. Materiales y Suministros (B=b1+b2+b3+b4+b5+b6+b7+b8+b9)	158,928.4	-37,200.0	121,728.4	121,400.1	113,658.6	328.3
b1) Materiales de Administración, Emisión de Documentos y Artículos Oficiales	61,366.7	-37,439.0	23,927.6	23,925.6	23,925.6	2.0
b2) Alimentos y Utensilios	608.2	564.3	1,172.5	1,172.5	1,172.5	
b3) Materias Primas y Materiales de Producción y Comercialización	43.0	128.7	171.7	171.7		
b4) Materiales y Artículos de Construcción y de Reparación	18,251.8	-2,883.4	15,368.5	15,271.2	14,031.4	97.3
b5) Productos Químicos, Farmacéuticos y de Laboratorio	10,804.6	8,667.5	19,472.1	19,433.2	16,243.8	38.8
b6) Combustibles, Lubricantes y Aditivos	56,608.6	-6,028.6	50,580.0	50,580.0	50,580.0	
b7) Vestuario, Blancos, Prendas de Protección y Artículos Deportivos	3,802.6	1,020.6	4,823.1	4,819.7	2,979.6	3.4
b8) Materiales y Suministros Para Seguridad	718.6	-318.6	400.0	397.3	397.3	2.7
b9) Herramientas, Refacciones y Accesorios Menores	6,724.4	-911.4	5,813.0	5,628.8	4,328.3	184.2
C. Servicios Generales (C=c1+c2+c3+c4+c5+c6+c7+c8+c9)	373,240.5	27,200.0	400,440.5	400,440.1	271,368.0	0.3
c1) Servicios Básicos	115,789.8	-63,473.7	52,316.0	52,316.0	52,316.0	
c2) Servicios de Arrendamiento	22,956.1	63,060.5	86,016.6	86,016.6	39,872.1	
c3) Servicios Profesionales, Científicos, Técnicos y Otros Servicios	60,653.3	34,786.0	95,439.4	95,439.3	45,499.3	0.1
c4) Servicios Financieros, Bancarios y Comerciales	25,853.0	-2,885.0	22,968.0	22,968.0	22,968.0	0.0
c5) Servicios de Instalación, Reparación, Mantenimiento y Conservación	72,256.9	19,618.7	91,875.6	91,875.6	67,436.8	
c6) Servicios de Comunicación Social y Publicidad	24,827.7	-20,516.5	4,311.2	4,311.2	261.2	0.0
c7) Servicios de Traslado y Viáticos	20,917.2	-4,748.7	16,168.4	16,168.4	16,168.4	
c8) Servicios Oficiales		693.1	693.1	693.1	693.1	
c9) Otros Servicios Generales	29,986.5	665.6	30,652.1	30,651.8	26,154.8	0.3
D. Transferencias, Asignaciones, Subsidios y Otras Ayudas (D=d1+d2+d3+d4+d5+d6+d7+d8+d9)	46,000.0		46,000.0	46,000.0	46,000.0	
d1) Transferencias Internas y Asignaciones al Sector Público						
d2) Transferencias al Resto del Sector Público						
d3) Subsidios y Subvenciones						
d4) Ayudas Sociales						
d5) Pensiones y Jubilaciones						
d6) Transferencias a Fideicomisos, Mandatos y Otros Análogos	46,000.0		46,000.0	46,000.0	46,000.0	
d7) Transferencias a la Seguridad Social						
d8) Donativos						
d9) Transferencias al Exterior						
E. Bienes Muebles, Inmuebles e Intangibles (E=e1+e2+e3+e4+e5+e6+e7+e8+e9)	37,900.0	199,264.5	237,164.5	232,106.6	52,961.6	5,057.9
e1) Mobiliario y Equipo de Administración	8,000.0	15,723.5	23,723.5	23,723.5	12,561.9	
e2) Mobiliario y Equipo Educativo y Recreativo	2,650.0	-2,650.0				
e3) Equipo e Instrumental Médico y de Laboratorio						
e4) Vehículos y Equipo de Transporte	25,100.0	120,158.2	145,258.2	140,308.4	19,325.0	4,949.8
e5) Equipo de Defensa y Seguridad		20,914.3	20,914.3	20,806.2	20,806.2	108.1
e6) Maquinaria, Otros Equipos y Herramientas		268.5	268.5	268.5	268.5	
e7) Activos Biológicos						
e8) Bienes Inmuebles						
e9) Activos Intangibles	2,150.0	44,850.0	47,000.0	47,000.0		
F. Inversión Pública (F=f1+f2+f3)	26,606.6		26,606.6	26,606.6	26,606.6	
f1) Obra Pública en Bienes de Dominio Público	26,606.6		26,606.6	26,606.6	26,606.6	
f2) Obra Pública en Bienes Propios						
f3) Proyectos Productivos y Acciones de Fomento						
G. Inversiones Financieras y Otras Provisiones (G=g1+g2+g3+g4+g5+g6+g7)	109,264.4	-109,264.4				
g1) Inversiones Para el Fomento de Actividades Productivas						
g2) Acciones y Participaciones de Capital						
g3) Compra de Títulos y Valores						
g4) Concesión de Préstamos						
g5) Inversiones en Fideicomisos, Mandatos y Otros Análogos	109,264.4	-109,264.4				
Fideicomiso de Desastres Naturales (Informativo)						
g6) Otras Inversiones Financieras						
g7) Provisiones para Contingencias y Otras Erogaciones Especiales						
H. Participaciones y Aportaciones (H=h1+h2+h3)						
h1) Participaciones						
h2) Aportaciones						
h3) Convenios						
I. Deuda Pública (I=i1+i2+i3+i4+i5+i6+i7)		578,391.2	578,391.2	578,391.2	578,391.2	
i1) Amortización de la Deuda Pública						
i2) Intereses de la Deuda Pública						
i3) Comisiones de la Deuda Pública						
i4) Gastos de la Deuda Pública						
i5) Costo por Coberturas						
i6) Apoyos Financieros						
i7) Adeudos de Ejercicios Fiscales Anteriores (ADEFAS)		578,391.2	578,391.2	578,391.2	578,391.2	

FGJEM

Concepto	Egresos					Subejercicio
	Aprobado	Ampliaciones/ (Reducciones)	Modificado	Devengado	Pagado	
II. Gasto Etiquetado (II=A+B+C+D+E+F+G+H+I)	121,707.0	1,793.0	123,500.0	123,500.0	123,500.0	
A. Servicios Personales (A=a1+a2+a3+a4+a5+a6+a7)						
a1) Remuneraciones al Personal de Carácter Permanente						
a2) Remuneraciones al Personal de Carácter Transitorio						
a3) Remuneraciones Adicionales y Especiales						
a4) Seguridad Social						
a5) Otras Prestaciones Sociales y Económicas						
a6) Previsiones						
a7) Pago de Estímulos a Servidores Públicos						
B. Materiales y Suministros (B=b1+b2+b3+b4+b5+b6+b7+b8+b9)						
b1) Materiales de Administración, Emisión de Documentos y Artículos Oficiales						
b2) Alimentos y Utensilios						
b3) Materias Primas y Materiales de Producción y Comercialización						
b4) Materiales y Artículos de Construcción y de Reparación						
b5) Productos Químicos, Farmacéuticos y de Laboratorio						
b6) Combustibles, Lubricantes y Aditivos						
b7) Vestuario, Blancos, Prendas de Protección y Artículos Deportivos						
b8) Materiales y Suministros Para Seguridad						
b9) Herramientas, Peñeces y Accesorios Menores						
C. Servicios Generales (C=c1+c2+c3+c4+c5+c6+c7+c8+c9)						
c1) Servicios Básicos						
c2) Servicios de Arrendamiento						
c3) Servicios Profesionales, Científicos, Técnicos y Otros Servicios						
c4) Servicios Financieros, Bancarios y Comerciales						
c5) Servicios de Instalación, Reparación, Mantenimiento y Conservación						
c6) Servicios de Comunicación Social y Publicidad						
c7) Servicios de Traslado y Viáticos						
c8) Servicios Oficiales						
c9) Otros Servicios Generales						
D. Transferencias, Asignaciones, Subsidios y Otras Ayudas (D=d1+d2+d3+d4+d5+d6+d7+d8+d9)						
d1) Transferencias Internas y Asignaciones al Sector Público						
d2) Transferencias al Resto del Sector Público						
d3) Subsidios y Subvenciones						
d4) Ayudas Sociales						
d5) Pensiones y Jubilaciones						
d6) Transferencias a Fideicomisos, Mandatos y Otros Análogos						
d7) Transferencias a la Seguridad Social						
d8) Donativos						
d9) Transferencias al Exterior						
E. Bienes Muebles, Inmuebles e Intangibles (E=e1+e2+e3+e4+e5+e6+e7+e8+e9)						
e1) Mobiliario y Equipo de Administración						
e2) Mobiliario y Equipo Educativo y Recreativo						
e3) Equipo e Instrumental Médico y de Laboratorio						
e4) Vehículos y Equipo de Transporte						
e5) Equipo de Defensa y Seguridad						
e6) Maquinaria, Otros Equipos y Herramientas						
e7) Activos Biológicos						
e8) Bienes Inmuebles						
e9) Activos Intangibles						
F. Inversión Pública (F=f1+f2+f3)	121,707.0	1,793.0	123,500.0	123,500.0	123,500.0	
f1) Obra Pública en Bienes de Dominio Público	121,707.0	1,793.0	123,500.0	123,500.0	123,500.0	
f2) Obra Pública en Bienes Propios						
f3) Proyectos Productivos y Acciones de Fomento						
G. Inversiones Financieras y Otras Provisiones (G=g1+g2+g3+g4+g5+g6+g7)						
g1) Inversiones Para el Fomento de Actividades Productivas						
g2) Acciones y Participaciones de Capital						
g3) Compra de Títulos y Valores						
g4) Concesión de Préstamos						
g5) Inversiones en Fideicomisos, Mandatos y Otros Análogos						
Fideicomiso de Desastres Naturales (Informativo)						
g6) Otras Inversiones Financieras						
g7) Provisiones para Contingencias y Otras Erogaciones Especiales						
H. Participaciones y Aportaciones (H=h1+h2+h3)						
h1) Participaciones						
h2) Aportaciones						
h3) Convenios						
I. Deuda Pública (I=i1+i2+i3+i4+i5+i6+i7)						
i1) Amortización de la Deuda Pública						
i2) Intereses de la Deuda Pública						
i3) Comisiones de la Deuda Pública						
i4) Gastos de la Deuda Pública						
i5) Costo por Coberturas						
i6) Apoyos Financieros						
i7) Adeudos de Ejercicios Fiscales Anteriores (ADEFAS)						
III. Total de Egresos (III = I + II)	4,611,604.9	580,184.2	5,191,789.0	5,107,066.8	4,167,745.4	84,722.2

Fiscalía General de Justicia del Estado de México						
Estado Analítico del Ejercicio del Presupuesto de Egresos Detallado						
Clasificación Administrativa						
Del 1 de Enero al 31 de Diciembre de 2019						
(Miles de Pesos)						
Concepto ©	Egresos					Subejercicio
	Aprobado	Ampliaciones/ (Reducciones)	Modificado	Devengado	Pagado	
I. Gasto No Etiquetado (I=A+B+C+D+E+F+G+H)	4,489,897.9	578,391.2	5,068,289.1	4,983,566.8	4,044,245.4	84,722.3
400L00000 Fiscalía General de Justicia del Estado de México	4,489,897.9	578,391.2	5,068,289.1	4,983,566.8	4,044,245.4	84,722.3
II. Gasto Etiquetado (II=A+B+C+D+E+F+G+H)	121,707.0	1,793.0	123,500.0	123,500.0	123,500.0	
400L00000 Fiscalía General de Justicia del Estado de México	121,707.0	1,793.0	123,500.0	123,500.0	123,500.0	
III. Total de Egresos (III = I + II)	4,611,604.9	580,184.2	5,191,789.0	5,107,066.8	4,167,745.4	84,722.2

Fiscalía General de Justicia del Estado de México						
Estado Analítico del Ejercicio del Presupuesto de Egresos Detallado						
Clasificación Funcional (Finalidad y Función)						
Del 1 de Enero al 31 de Diciembre de 2019						
(Miles de Pesos)						
Concepto (c)	Egresos					Subejercicio
	Aprobado (d)	Ampliaciones/ (Reducciones)	Modificado	Devengado	Pagado	
I. Gasto no Etiquetado (I=A+B+C+D)	4,489,897.9	578,391.2	5,068,289.1	4,983,566.8	4,044,245.4	84,722.3
A. Gobierno (A=a1+a2+a3+a4+a5+a6+a7+a8)	4,489,897.9	578,391.2	5,068,289.1	4,983,566.8	4,044,245.4	84,722.3
a1) Legislación						
a2) Justicia	4,489,897.9	578,391.2	5,068,289.1	4,983,566.8	4,044,245.4	84,722.3
a3) Coordinación de la Política de Gobierno						
a4) Relaciones Exteriores						
a5) Asuntos Financieros y Hacendarios						
a6) Seguridad Nacional						
a7) Asuntos de Orden Público y de Seguridad Interior						
a8) Otros Servicios Generales						
B. Desarrollo Social (B=b1+b2+b3+b4+b5+b6+b7)						
b1) Protección Ambiental						
b2) Vivienda y Servicios a la Comunidad						
b3) Salud						
b4) Recreación, Cultura y Otras Manifestaciones Sociales						
b5) Educación						
b6) Protección Social						
b7) Otros Asuntos Sociales						
C. Desarrollo Económico (C=c1+c2+c3+c4+c5+c6+c7+c8+c9)						
c1) Asuntos Económicos, Comerciales y Laborales en General						
c2) Agropecuaria, Silvicultura, Pesca y Caza						
c3) Combustibles y Energía						
c4) Minería, Manufacturas y Construcción						
c5) Transporte						
c6) Comunicaciones						
c7) Turismo						
c8) Ciencia, Tecnología e Innovación						
c9) Otras Industrias y Otros Asuntos Económicos						
D. Otras no Clasificadas en Funciones Anteriores (D=d1+d2+d3+d4)						
d1) Transacciones de la Deuda Pública / Costo Financiero de la Deuda						
d2) Transferencias, Participaciones y Aportaciones Entre Diferentes Niveles y Órdenes de Gobierno						
d3) Saneamiento del Sistema Financiero						
d4) Adeudos de Ejercicios Fiscales Anteriores						
II. Gasto Etiquetado (II=A+B+C+D)	121,707.0	1,793.0	123,500.0	123,500.0	123,500.0	
A. Gobierno (A=a1+a2+a3+a4+a5+a6+a7+a8)	121,707.0	1,793.0	123,500.0	123,500.0	123,500.0	
a1) Legislación						
a2) Justicia	121,707.0	1,793.0	123,500.0	123,500.0	123,500.0	
a3) Coordinación de la Política de Gobierno						
a4) Relaciones Exteriores						
a5) Asuntos Financieros y Hacendarios						
a6) Seguridad Nacional						
a7) Asuntos de Orden Público y de Seguridad Interior						
a8) Otros Servicios Generales						
B. Desarrollo Social (B=b1+b2+b3+b4+b5+b6+b7)						
b1) Protección Ambiental						
b2) Vivienda y Servicios a la Comunidad						
b3) Salud						
b4) Recreación, Cultura y Otras Manifestaciones Sociales						
b5) Educación						
b6) Protección Social						
b7) Otros Asuntos Sociales						
C. Desarrollo Económico (C=c1+c2+c3+c4+c5+c6+c7+c8+c9)						
c1) Asuntos Económicos, Comerciales y Laborales en General						
c2) Agropecuaria, Silvicultura, Pesca y Caza						
c3) Combustibles y Energía						
c4) Minería, Manufacturas y Construcción						
c5) Transporte						
c6) Comunicaciones						
c7) Turismo						
c8) Ciencia, Tecnología e Innovación						
c9) Otras Industrias y Otros Asuntos Económicos						
D. Otras no Clasificadas en Funciones Anteriores (D=d1+d2+d3+d4)						
d1) Transacciones de la Deuda Pública / Costo Financiero de la Deuda						
d2) Transferencias, Participaciones y Aportaciones Entre Diferentes Niveles y Órdenes de Gobierno						
d3) Saneamiento del Sistema Financiero						
d4) Adeudos de Ejercicios Fiscales Anteriores						
III. Total de Egresos (III = I + II)	4,611,604.9	580,184.2	5,191,789.0	5,107,066.8	4,167,745.4	84,722.2

CUENTA PÚBLICA DEL GOBIERNO, ORGANISMOS AUXILIARES Y AUTÓNOMOS DEL ESTADO DE MÉXICO 2019

Fiscalía General de Justicia del Estado de México						
Estado Analítico del Ejercicio del Presupuesto de Egresos Detallado						
Clasificación de Servicios Personales por Categoría						
Del 1 de Enero al 31 de Diciembre de 2019						
(Miles de Pesos)						
Concepto (c)	Egresos					Subejercicio
	Aprobado	Ampliaciones/ (Reducciones)	Modificado	Devengado	Pagado	
I. Gasto no Etiquetado (I=A+B+C+D+E+F)	3,737,958.0	-80,000.0	3,657,958.0	3,578,622.2	2,955,259.4	79,335.8
A. Personal Administrativo y de Servicio Público	3,737,958.0	-80,000.0	3,657,958.0	3,578,622.2	2,955,259.4	79,335.8
B. Magisterio						
C. Servicios de Salud (C=c1+c2)						
c1) Personal Administrativo						
c2) Personal Médico, Paramédico y afín						
D. Seguridad Pública						
E. Gastos asociados a la implementación de nuevas leyes federales o reformas a las mismas (E = e1 + e2)						
e1) Nombre del Programa o Ley 1						
e2) Nombre del Programa o Ley 2						
F. Sentencias laborales definitivas						
II. Gasto Etiquetado (II=A+B+C+D+E+F)						
A. Personal Administrativo y de Servicio Público						
B. Magisterio						
C. Servicios de Salud (C=c1+c2)						
c1) Personal Administrativo						
c2) Personal Médico, Paramédico y afín						
D. Seguridad Pública						
E. Gastos asociados a la implementación de nuevas leyes federales o reformas a las mismas (E = e1 + e2)						
e1) Nombre del Programa o Ley 1						
e2) Nombre del Programa o Ley 2						
F. Sentencias laborales definitivas						
III. Total del Gasto en Servicios Personales (III = I + II)	3,737,958.0	-80,000.0	3,657,958.0	3,578,622.2	2,955,259.4	79,335.8

**INSTITUTO ELECTORAL DEL
ESTADO DE MÉXICO**

IEEM

CONTENIDO	PÁGINA
I. INFORMACIÓN CONTABLE	
ESTADO DE SITUACIÓN FINANCIERA	5
ESTADO DE ACTIVIDADES	6
ESTADO DE VARIACIÓN EN LA HACIENDA PÚBLICA	7
ESTADO DE CAMBIOS EN LA SITUACIÓN FINANCIERA	8
ESTADO DE FLUJOS DE EFECTIVO	9
ESTADO ANALÍTICO DEL ACTIVO	10
ESTADO ANALÍTICO DE LA DEUDA Y OTROS PASIVOS	11
NOTAS A LOS ESTADOS FINANCIEROS	12
II. INFORMACIÓN PRESUPUESTARIA	29
III. INFORMACIÓN PROGRAMÁTICA	43
IV. ANEXOS ESTABLECIDOS EN DIFERENTES ORDENAMIENTOS	51
V. FORMATOS PARA EL CUMPLIMIENTO DE LA LEY DE DISCIPLINA FINANCIERA DE LAS ENTIDADES FEDERATIVAS Y LOS MUNICIPIOS	55

I E E M

Instituto Electoral del Estado de México
Estado de Situación Financiera
Al 31 de Diciembre de 2019 y 2018
(Miles de Pesos)

CONCEPTO	Año		CONCEPTO	Año	
	2019	2018		2019	2018
ACTIVO			PASIVO		
<i>Activo Circulante</i>			<i>Pasivo Circulante</i>		
Efectivo y Equivalentes	54,639.0	22,523.4	Cuentas por Pagar a Corto Plazo	18,289.4	60,769.7
Derechos a Recibir Efectivo o Equivalentes	34.8	144,862.7	Documentos por Pagar a Corto Plazo		
Derechos a Recibir Bienes o Servicios			Porción a Corto Plazo de la Deuda Pública a Largo Plazo		
Inventarios			Títulos y Valores a Corto Plazo		
Almacenes			Pasivos Diferidos a Corto Plazo		
Estimación por Pérdida o Deterioro de Activos Circulantes			Fondos y Bienes de Terceros en Garantía y/o Administración a Corto Plazo		
Otros Activos Circulantes			Provisiones a Corto Plazo		
			Otros Pasivos a Corto Plazo		
Total de Activos Circulantes	54,673.8	167,386.1	Total de Pasivos Circulantes	18,289.4	60,769.7
<i>Activo No Circulante</i>			<i>Pasivo No Circulante</i>		
Inversiones Financieras a Largo Plazo			Cuentas por Pagar a Largo Plazo		
Derechos a Recibir Efectivo o Equivalentes a Largo Plazo			Documentos por Pagar a Largo Plazo		
Bienes Inmuebles, Infraestructura y Construcciones en Proceso	248,362.6	248,362.6	Deuda Pública a Largo Plazo		
Bienes Muebles	214,968.7	214,913.1	Pasivos Diferidos a Largo Plazo		
Activos Intangibles			Fondos y Bienes de Terceros en Garantía y/o en Administración a Largo Plazo		
Depreciación, Deterioro y Amortización Acumulada de Bienes	-238,507.6	-222,378.4	Provisiones a Largo Plazo		
Activos Diferidos					
Estimación por Pérdida o Deterioro de Activos no Circulantes			Total de Pasivos No Circulantes	.0	.0
Otros Activos no Circulantes	1,562.3	1,646.1	Total del Pasivo	18,289.4	60,769.7
Total de Activos No Circulantes	226,386.0	242,543.4	HACIENDA PÚBLICA/ PATRIMONIO		
Total del Activo	281,059.8	409,929.5	<i>Hacienda Pública/Patrimonio Contribuido</i>	.0	.0
			Aportaciones		
			Donaciones de Capital		
			Actualización de la Hacienda Pública / Patrimonio		
			Hacienda Pública/Patrimonio Generado	262,770.4	349,159.8
			Resultados del Ejercicio (Ahorro / Desahorro)	-168,231.3	-99,190.9
			Resultados de Ejercicios Anteriores	379,758.8	386,877.9
			Revalúos	51,242.9	52,472.8
			Reservas		
			Rectificaciones de Resultados de Ejercicios Anteriores		
			Exceso o Insuficiencia en la Actualización de la Hacienda Pública/Patrimonio	.0	.0
			Resultado por Posición Monetaria		
			Resultado por Tenencia de Activos no Monetarios		
			Total Hacienda Pública/ Patrimonio	262,770.4	349,159.8
			Total del Pasivo y Hacienda Pública / Patrimonio	281,059.8	409,929.5

Instituto Electoral del Estado de México
Estado de Actividades
Del 1 de Enero al 31 de Diciembre de 2019 y 2018
(Miles de Pesos)

Concepto	2019	2018
INGRESOS Y OTROS BENEFICIOS		
Ingresos de la Gestión	.0	.0
Impuestos		
Cuotas y Aportaciones de Seguridad Social		
Contribuciones de Mejoras		
Derechos		
Productos de Tipo Corriente		
Aprovechamientos de Tipo Corriente		
Ingresos por Venta de Bienes y Servicios		
Ingresos no Comprendidos en las Fracciones de la Ley de Ingresos Causados en Ejercicios Fiscales Anteriores		
Pendientes de Liquidación o Pago		
Participaciones, Aportaciones, Transferencias, Asignaciones, Subsidios y Otras Ayudas	992,715.2	2,700,220.0
Participaciones y Aportaciones		
Transferencias, Asignaciones, Subsidios y Otras Ayudas	992,715.2	2,700,220.0
Otros Ingresos y Beneficios	3,706.5	15,794.1
Ingresos Financieros	3,122.3	14,434.0
Incremento por Variación de Inventarios		
Disminución del Exceso de Estimaciones por Pérdida o Deterioro u Obsolescencia		
Disminución del Exceso de Provisiones		
Otros Ingresos y Beneficios Varios	584.2	1,360.1
Total de Ingresos y Otros Beneficios	996,421.7	2,716,014.1
GASTOS Y OTRAS PÉRDIDAS		
Gastos de Funcionamiento	475,558.2	1,589,556.2
Servicios Personales	381,895.0	1,137,305.7
Materiales y Suministros	4,722.8	74,680.8
Servicios Generales	88,940.4	377,569.7
Transferencias, Asignaciones, Subsidios y Otras Ayudas	673,977.2	828,849.8
Transferencias Internas y Asignaciones al Sector Público		
Transferencias al Resto del Sector Público	673,977.2	828,849.8
Subsidios y Subvenciones		
Ayudas Sociales		
Pensiones y Jubilaciones		
Transferencias a Fideicomisos, Mandatos y Contratos Análogos		
Transferencias a la Seguridad Social		
Donativos		
Transferencias al Exterior		
Participaciones y Aportaciones	.0	.0
Participaciones		
Aportaciones		
Convenios		
Intereses, Comisiones y Otros Gastos de la Deuda Pública	.0	.0
Intereses de la Deuda Pública		
Comisiones de la Deuda Pública		
Gastos de la Deuda Pública		
Costo por Coberturas		
Apoyos Financieros		
Otros Gastos y Pérdidas Extraordinarias	15,117.6	396,799.0
Estimaciones, Depreciaciones, Deterioros, Obsolescencia y Amortizaciones	15,084.3	14,859.7
Provisiones		
Disminución de Inventarios		
Aumento por Insuficiencia de Estimaciones por Pérdida o Deterioro y Obsolescencia		
Aumento por Insuficiencia de Provisiones		
Otros Gastos	33.3	381,939.3
Inversión Pública	.0	.0
Inversión Pública no Capitalizable		
Total de Gastos y Otras Pérdidas	1,164,653.0	2,815,205.0
Resultados del Ejercicio (Ahorro/Desahorro)	-168,231.3	-99,190.9

Instituto Electoral del Estado de México.					
Estado de Variación en la Hacienda Pública					
Del 1 de Enero al 31 de Diciembre de 2019					
Concepto	Hacienda Pública / Patrimonio Contribuido	Hacienda Pública / Patrimonio Generado de Ejercicios Anteriores	Hacienda Pública / Patrimonio Generado del Ejercicio	Exceso o Insuficiencia en la Actualización de la Hacienda Pública / Patrimonio	Total
Hacienda Pública / Patrimonio Contribuido Neto de 2018	0.0				0.0
Aportaciones					0.0
Donaciones de Capital					0.0
Actualización de la Hacienda Pública/Patrimonio					0.0
Hacienda Pública / Patrimonio Generado Neto de 2018		448,350.7	-99,190.9		349,159.8
Resultados del Ejercicio (Ahorro/Desahorro)			-99,190.9		-99,190.9
Resultados de Ejercicios Anteriores		395,877.9			395,877.9
Revalúos		52,472.8			52,472.8
Reservas					0.0
Rectificaciones de Resultados de Ejercicios Anteriores					0.0
Exceso o Insuficiencia en la Actualización de la Hacienda Pública / Patrimonio Neto de 2018				0.0	0.0
Resultado por Posición Monetaria					0.0
Resultado por Tenencia de Activos no Monetarios					0.0
Hacienda Pública / Patrimonio Neto Final de 2018	0.0	448,350.7	-99,190.9	0.0	349,159.8
Cambios en la Hacienda Pública / Patrimonio Contribuido Neto de 2019	0.0				0.0
Aportaciones					0.0
Donaciones de Capital					0.0
Actualización de la Hacienda Pública/Patrimonio					0.0
Variaciones de la Hacienda Pública / Patrimonio Generado Neto de 2019		-17,349.0	-69,040.4		-86,389.4
Resultados del Ejercicio (Ahorro/Desahorro)			-168,231.3		-168,231.3
Resultados de Ejercicios Anteriores		-17,349.0	99,190.9		81,841.9
Revalúos					0.0
Reservas					0.0
Rectificaciones de Resultados de Ejercicios Anteriores					0.0
Cambios en el Exceso o Insuficiencia en la Actualización de la Hacienda Pública / Patrimonio Neto de 2019				0.0	0.0
Resultado por Posición Monetaria					0.0
Resultado por Tenencia de Activos no Monetarios					0.0
Hacienda Pública / Patrimonio Neto Final de 2019	0.0	431,001.7	-168,231.3	0.0	262,770.4

Instituto Electoral de Estado de México.
Estado de Cambios en la Situación Financiera
Del 1 de Enero al 31 de Diciembre de 2019
(Miles de Pesos)

Concepto	Origen	Aplicación
ACTIVO	161,040.9	32,171.2
Activo Circulante	144,827.9	32,115.6
Efectivo y Equivalentes		32,115.6
Derechos a Recibir Efectivo o Equivalentes	144,827.9	
Derechos a Recibir Bienes o Servicios		
Inventarios		
Almacenes		
Estimación por Pérdida o Deterioro de Activos Circulantes		
Otros Activos Circulantes		
Activo No Circulante	16,213.0	55.6
Inversiones Financieras a Largo Plazo		
Derechos a Recibir Efectivo o Equivalentes a Largo Plazo		
Bienes Inmuebles, Infraestructura y Construcciones en Proceso		
Bienes Muebles		55.6
Activos Intangibles		
Depreciación, Deterioro y Amortización Acumulada de Bienes	16,129.2	
Activos Diferidos		
Estimación por Pérdida o Deterioro de Activos no Circulantes		
Otros Activos no Circulantes	83.8	
PASIVO	.0	42,480.3
Pasivo Circulante	.0	42,480.3
Cuentas por Pagar a Corto Plazo		42,480.3
Documentos por Pagar a Corto Plazo		
Porción a Corto Plazo de la Deuda Pública a Largo Plazo		
Títulos y Valores a Corto Plazo		
Pasivos Diferidos a Corto Plazo		
Fondos y Bienes de Terceros en Garantía y/o Administración a Corto Plazo		
Provisiones a Corto Plazo		
Otros Pasivos a Corto Plazo		
Pasivo No Circulante	.0	.0
Cuentas por Pagar a Largo Plazo		
Documentos por Pagar a Largo Plazo		
Deuda Pública a Largo Plazo		
Pasivos Diferidos a Largo Plazo		
Fondos y Bienes de Terceros en Garantía y/o en Administración a Largo Plazo		
Provisiones a Largo Plazo		
HACIENDA PÚBLICA/PATRIMONIO	.0	86,389.4
Hacienda Pública/Patrimonio Contribuido	.0	.0
Aportaciones		
Donaciones de Capital		
Actualización de la Hacienda Pública/Patrimonio		
Hacienda Pública/Patrimonio Generado	.0	86,389.4
Resultados del Ejercicio (Ahorro/Desahorro)		69,040.4
Resultados de Ejercicios Anteriores		16,119.1
Revalúos		1,229.9
Reservas		
Rectificaciones de Resultados de Ejercicios Anteriores		
Exceso o insuficiencia en la Actualización de la Hacienda Pública/Patrimonio	.0	.0
Resultado por Posición Monetaria		
Resultado por Tenencia de Activos no Monetarios		

Instituto Electoral del Estado de México.
Estado de Flujos de Efectivo
Del 1 de Enero al 31 de Diciembre de 2019 y 2018
(Miles de Pesos)

Concepto	2019	2018
Flujos de Efectivo de las Actividades de Operación		
Origen	996,421.7	2,716,014.0
Impuestos		
Cuotas y Aportaciones de Seguridad Social		
Contribuciones de Mejoras		
Derechos		
Productos de Tipo Corriente		
Aprovechamientos de Tipo Corriente		
Ingresos por Venta de Bienes y Servicios		
Ingresos no Comprendidos en las Fracciones de la Ley de Ingresos Causados en Ejercicios Fiscales		
Anteriores Pendientes de Liquidación o Pago		
Participaciones y Aportaciones		
Transferencias, Asignaciones y Subsidios y Otras Ayudas	992,715.2	2,700,219.9
Otros Orígenes de Operación	3,706.5	15,794.1
Aplicación	1,164,653.0	2,815,204.9
Servicios Personales	381,895.0	1,137,305.7
Materiales y Suministros	4,722.8	74,680.7
Servicios Generales	88,940.4	377,569.7
Transferencias Internas y Asignaciones al Sector Público		
Transferencias al Resto del Sector Público	673,977.2	828,849.8
Subsidios y Subvenciones		
Ayudas Sociales		
Pensiones y Jubilaciones		
Transferencias a Fideicomisos, Mandatos y Contratos Análogos		
Transferencias a la Seguridad Social		
Donativos		
Transferencias al Exterior		
Participaciones		
Aportaciones		
Convenios		
Otras Aplicaciones de Operación	15,117.6	396,799.0
Flujos Netos de Efectivo por Actividades de Operación	-168,231.3	-99,190.9
Flujos de Efectivo de las Actividades de Inversión		
Origen	16,213.0	105,085.9
Bienes Inmuebles, Infraestructura y Construcciones en Proceso		
Bienes Muebles	16,129.2	13,895.4
Otros Orígenes de Inversión	83.8	91,190.5
Aplicación	1,285.5	13,992.8
Bienes Inmuebles, Infraestructura y Construcciones en Proceso		
Bienes Muebles	55.6	13,599.7
Otras Aplicaciones de Inversión	1,229.9	393.1
Flujos Netos de Efectivo por Actividades de Inversión	14,927.5	91,093.1
Flujo de Efectivo de las Actividades de Financiamiento		
Origen	227,899.7	22,674.3
Endeudamiento Neto		
Interno		
Externo		
Otros Orígenes de Financiamiento	227,899.7	22,674.3
Aplicación	42,480.3	28,312.8
Servicios de la Deuda		
Interno		
Externo		
Otras Aplicaciones de Financiamiento	42,480.3	28,312.8
Flujos Netos de Efectivo por Actividades de Financiamiento	185,419.4	-5,638.5
Incremento/Disminución Neta en el Efectivo y Equivalentes al Efectivo	32,115.6	-13,736.3
Efectivo y Equivalentes al Efectivo al Inicio del Ejercicio	22,523.4	36,259.7
Efectivo y Equivalentes al Efectivo al Final del Ejercicio	54,639.0	22,523.4

CUENTA PÚBLICA DEL GOBIERNO, ORGANISMOS AUXILIARES Y AUTÓNOMOS DEL ESTADO DE MÉXICO 2019

Instituto Electoral del Estado de México
Estado Analítico del Activo
Del 1 de Enero al 31 de Diciembre de 2019
(Miles de Pesos)

Concepto	Saldo Inicial	Cargos del Período	Abonos del Período	Saldo Final	Variación del Período
	1	2	3	4 =(1+2-3)	(4-1)
ACTIVO	409,929.5	3,572,004.7	3,700,874.4	281,059.8	-128,869.7
Activo Circulante	167,386.1	3,566,630.6	3,679,343.0	54,673.7	-112,712.4
Efectivo y Equivalentes	22,523.4	2,199,395.1	2,167,279.6	54,638.9	32,115.5
Derechos a Recibir Efectivo o Equivalentes	144,862.7	1,367,235.5	1,512,063.4	34.8	-144,827.9
Derechos a Recibir Bienes o Servicios					
Inventarios					
Almacenes					
Estimación por Pérdida o Deterioro de Activos Circulantes					
Otros Activos Circulantes					
Activo no Circulante	242,543.4	5,374.1	21,531.4	226,386.1	-16,157.3
Inversiones Financieras a Largo Plazo					
Derechos a Recibir Efectivo o Equivalentes a Largo Plazo					
Bienes Inmuebles, Infraestructura y Construcciones en Proceso	248,362.6			248,362.6	
Bienes Muebles	214,913.1	537.5	481.7	214,968.9	55.8
Activos Intangibles					
Depreciación, Deterioro y Amortización Acumulada de Bienes	-222,378.4	195.9	16,325.2	-238,507.7	-16,129.3
Activos Diferidos					
Estimación por Pérdida o Deterioro de Activos no Circulantes					
Otros Activos no Circulantes	1,646.1	4,640.7	4,724.5	1,562.3	-83.8

Instituto Electoral del Estado de México
Estado Analítico de la Deuda y Otros Pasivos
Del 1 de Enero al 31 de Diciembre de 2019
(Miles de Pesos)

Denominación de las Deudas	Moneda de Contratación	Institución o País Acreedor	Saldo Inicial del Período	Saldo Final del Período
DEUDA PÚBLICA				
Corto Plazo				
Deuda Interna			.0	.0
Instituciones de Crédito				
Títulos y Valores				
Arrendamientos Financieros				
Deuda Externa			.0	.0
Organismos Financieros Internacionales				
Deuda Bilateral				
Títulos y Valores				
Arrendamientos Financieros				
<i>Subtotal a Corto Plazo</i>			.0	.0
Largo Plazo				
Deuda Interna			.0	.0
Instituciones de Crédito				
Títulos y Valores				
Arrendamientos Financieros				
Deuda Externa			.0	.0
Organismos Financieros Internacionales				
Deuda Bilateral				
Títulos y Valores				
Arrendamientos Financieros				
<i>Subtotal a Largo Plazo</i>			.0	.0
Otros Pasivos	Moneda Nacional		60,769.7	18,289.4
<i>Total de Deuda y Otros Pasivos</i>			60,769.7	18,289.4

NOTAS A LOS ESTADOS FINANCIEROS

NOTAS DE DESGLOSE

1. ESTADO DE SITUACIÓN FINANCIERA

El Estado de Situación Financiera presenta la situación resultante de las operaciones financieras celebradas durante cierto período de tiempo y sirve a los interesados en la información para juzgar su posición económica a una fecha determinada.

El Estado de Situación Financiera tiene las siguientes características:

- Debe practicarse a determinada fecha.
- Debe mostrar claramente los activos, pasivos y el patrimonio
- Su información proviene de los datos aportados por las cuentas establecidas en los libros de contabilidad.

El Estado de Situación Financiera se presenta de manera comparativa respecto del año inmediato anterior para su mejor comprensión.

ACTIVO

- Efectivo y Equivalentes

Efectivo

Esta cuenta registra los movimientos que experimentan los fondos fijos de caja chica, la cual representa el importe del valor nominal del dinero en efectivo propiedad del Instituto destinado a pagos menores.

El Efectivo al 31 de diciembre del 2019 y 2018, se integra de la siguiente manera:

	2019	2018
Fondo Fijo Dirección Jurídica	0.0	4.8
Fondo Fijo Órganos Desconcentrados	0.0	36.0
Total	0.0	40.8
	=====	=====

Bancos / Tesorería

Esta cuenta registra el importe de los depósitos y retiros en efectivo, propiedad del Instituto, incluyendo los depósitos que efectúa el Gobierno del Estado de México por los diferentes conceptos de Gasto Operativo, Nómina y Financiamiento, en función a la disponibilidad que exista en las cuentas bancarias y con base a la Normatividad Administrativa correspondiente. Los recursos disponibles son invertidos en instrumentos financieros que no pongan en riesgo el patrimonio del Instituto.

EL rubro de Bancos / Tesorería al 31 de diciembre del 2019 y 2018, se integran de la siguiente manera:

Concepto	2019	2018
Banco Santander, S.A.		
Cta. 3579 (Financiamiento a Partidos Políticos)	308.6	11,752.3
Cta. 652 (Gasto. Operativo)	4,751.5	9,136.1
Cta. 676-2 (Nómina)	49,578.9	1,594.2
Total	54,639.0	22,482.6
	=====	=====

- **Derechos a Recibir Efectivo o Equivalentes**

Inversiones Financieras a Corto Plazo

En éste rubro se registran los aumentos y disminuciones que experimentan las inversiones financieras, que con carácter temporal realiza el Instituto, con el propósito de obtener un rendimiento durante un lapso de tiempo corto que permita, evitar recursos ociosos en las cuentas bancarias.

Los intereses generados por la compra-venta de valores negociables en instituciones bancarias se registran en la cuenta de productos financieros.

Las Inversiones Financieras a Corto Plazo al 31 de diciembre del 2019 y 2018, se integran de la siguiente manera:

Concepto	2019	2018
Banco Santander México, S.A. Cta. 373652	0.0	97,950.1
Banco Santander México, S.A. Cta. 8676-2	0.0	46,692.1
Total	0.0	144,642.2
	=====	=====

Cuentas por Cobrar a Corto Plazo

En esta cuenta se registran los aumentos y disminuciones de los recursos que el Gobierno del Estado de México otorga, en función al presupuesto autorizado y calendarización de ingresos y egresos.

Al 31 de diciembre del 2019 y 2018, las cuentas por cobrar por concepto de subsidios a cargo del Gobierno del Estado de México no muestran saldo alguno.

Deudores Diversos por Cobrar a Corto Plazo

El saldo de esta cuenta representa el derecho que tiene el Instituto de exigir la comprobación a los suscriptores de pagarés.

Los adeudos de terceros que registra esta cuenta, deben ser comprobados en los términos y plazos que marcan los Lineamientos para la Administración de los Recursos del Instituto.

Los Deudores Diversos por Cobrar a Corto Plazo al 31 de diciembre del 2019 y 2018, se integran de la siguiente manera:

Concepto	2019	2018
Deudores Diversos Órgano Central	34.8	23.0
Gastos a Comprobar Organismos Descentralizados	0.0	197.6
Total	34.8	220.6
	=====	=====

- **Bienes Disponibles para su Transformación o Consumo (inventarios)**

No Aplica.

- **Bienes Muebles, Inmuebles e Intangibles**

Al 31 de diciembre de 2019 y 2018, éste rubro se integra de la siguiente manera:

	2019	2018
Terrenos	66,812.6	66,812.6
Edificios no Habitacionales	181,550.0	181,550.0
Mobiliario y Equipo de Administración	106,231.1	105,868.0
Mobiliario y Equipo Educativo y Recreativo	38,614.5	38,706.3
Equipo e Instrumental Médico y de Laboratorio	121.5	121.5
Equipo de Transporte	62,668.8	62,884.5
Maquinaria, Otros Equipos y Herramientas	7,225.7	7,225.7
Colección, Obras de Arte y Objetos Valiosos	107.1	107.1
Total de Bienes Inmuebles y Muebles	463,331.3	463,275.7
(-) Depreciación Acumulada	(238,507.6)	(222,378.4)
Total	224,823.7	240,897.3
	=====	=====

La depreciación acumulada representa la parte estimada de la capacidad de los activos que se ha consumido en las actividades del Instituto.

- **Otros Activos**

Al 31 de diciembre del 2019 y 2018, este rubro se integra por los pagos anticipados que realiza el Instituto, mismos que deberán aplicarse a futuro y se integran de la siguiente manera:

I E E M

Concepto	2019	2018
Comisión Federal de Electricidad (CFE)	112.7	112.7
Seguros Pagados por Anticipado	1,449.6	1,533.4
	<hr/>	<hr/>
Total	1,562.3	1,646.1
	=====	=====

PASIVO

Cuentas por Pagar a Corto Plazo

Las cuentas por pagar a corto plazo al 31 de diciembre del 2019 y 2018, se integran de la siguiente manera:

Servicios Personales a Corto Plazo

Concepto	2019	2018
Servicios Personales por pagar a Corto Plazo		
Honorarios	0.0	65.9
	<hr/>	<hr/>
Total	0.0	65.9
	=====	=====

Proveedores por Pagar a Corto Plazo

Esta cuenta muestra los saldos de proveedores cuyos bienes o servicios han quedado pendientes de pago al final del año.

Concepto	2019	2018
Proveedores por pagar a Corto Plazo		
Varios	908.3	3,038.0
	<hr/>	<hr/>
Total	908.3	3,038.0
	=====	=====

Retenciones por Pagar a Corto Plazo

En esta cuenta se consideran los importes de los impuestos que se retuvieron por concepto de aplicación de las tarifas de la Ley del Impuesto Sobre la Renta (ISR) por concepto de salarios, honorarios asimilables a salarios, arrendamientos de inmuebles, pago de servicios profesionales; así como, adeudos por concepto de ISSEMYM y algunos otros adeudos pendientes de pago.

Las Retenciones y Contribuciones por Pagar a Corto Plazo al 31 de diciembre del 2019 y 2018:

Concepto	2019	2018
Gobierno del Estado de México	1,579.0	3,659.5
ISSEMYM	0.4	3,670.0
Varios	0.0	0.4
Impuestos Federales	15,583.4	32,849.9
Total	17,162.8	40,179.8
	=====	=====

Otras Cuentas por Pagar a Corto Plazo

Al 31 de diciembre de 2019, esta cuenta está representada por 218.4 miles de pesos, que corresponde a cheques en tránsito de la cuenta bancaria para el pago de nóminas y a garantías por adjudicación.

Concepto	2019	2018
Varios	0.0	20.3
Garantías por Adjudicación	168.9	295.8
Cheques en Tránsito Nómina	49.5	17,169.1
Enlaces Administrativos	0.0	0.8
Total	218.4	17,486.0
	=====	=====

Hacienda Pública/Patrimonio

El Patrimonio del Instituto está constituido por:

- I. Los bienes muebles e inmuebles propiedad del Instituto y se destinen al cumplimiento de su objeto.
- II. El Resultado de Ejercicios Anteriores y el Resultado del Ejercicio, y
- III. El Superávit por Revaluación.

2. ESTADO DE ACTIVIDADES

Su finalidad es informar el monto del cambio neto en la Hacienda Pública/Patrimonio, generado durante un período, y proporcionar información relevante sobre el resultado de las transacciones y otros eventos relacionados con la operación del Instituto que afectan o modifican su patrimonio.

Muestra una relación resumida del importe de los ingresos y los gastos y otras pérdidas durante un período determinado, cuya diferencia positiva o negativa determina el ahorro o desahorro (resultado) del ejercicio.

Asimismo, su estructura presenta información correspondiente al período actual y al inmediato anterior, ello, con el objetivo de mostrar las variaciones en los saldos de las cuentas que integran la estructura del mismo y facilitar su análisis.

Dado que los efectos de las diferentes actividades, transacciones y otros sucesos del ente público, difieren en frecuencia y potencial de ingresos o gastos que generan, la revelación de información sobre los componentes del resultado, ayuda a los usuarios y analistas a comprender mejor al mismo; así como, a realizar proyecciones a futuro sobre su comportamiento económico esperado. En este sentido, coadyuvar, también, en la evaluación del desempeño de la gestión del ente público y, en consecuencia, tener más elementos para poder tomar decisiones económicas.

La información que muestra este estado contable está estrechamente vinculada con los Ingresos y Gastos al momento de ser devengados.

Ingresos y Otros Beneficios

En este rubro se consideran los productos financieros generados por los recursos mantenidos en las cuentas de inversión; así como, la cuenta de otros ingresos, generados por bajas de activos, venta de bases, responsabilidad y deducibilidad, primas de seguros no devengadas y depósitos y/o excedentes de comprobación.

Transferencias, Asignaciones, Subsidios y Otras Ayudas

Este rubro está constituido por los importes que, conforme a la Ley de Ingresos, asignó al Instituto la Legislatura representado incrementos del patrimonio.

Concepto	2019	2018
Participaciones, Aportaciones, Transferencias, Asignaciones, Subsidios y otras ayudas	992,715.2	2,700,220.0
Ingresos Financieros	3,122.3	14,434.0
Otros Ingresos y beneficios varios	584.2	1,360.1
Total de Ingresos y Otros Beneficios	996,421.7	2,716,014.1
	=====	=====

Los gastos y otras pérdidas se encuentran integrados de la siguiente manera:

Concepto	2019	2018
Gastos de Funcionamiento	475,558.2	1,589,556.2
Servicios Personales	381,895.0	1,137,305.7
Materiales y Suministros	4,722.8	74,680.8
Servicios Generales	88,940.4	377,569.7
Transferencias, Asignaciones, Subsidios y otras ayudas	673,977.2	828,849.8
Transferencias Internas y Asignaciones al Sector Público	673,977.2	828,849.8
Otros Gastos y Perdidas Extraordinarias	15,117.6	396,799.0
Estimaciones, Depreciaciones, Deterioros, Obsolescencia y Amortizaciones	15,084.3	14,859.7
Otros Gastos	33.3	381,939.3
Total de Gastos y Otras Pérdidas	1,164,653	2,815,205.0
Resultado del Ejercicio (Ahorro/Desahorro)	(168,231.3)	(99,190.9)

3. ESTADO DE VARIACIÓN EN LA HACIENDA PÚBLICA

Su finalidad es mostrar los cambios que sufrieron los distintos elementos que componen la Hacienda Pública del Instituto entre el inicio y el final del período; así como, explicar y analizar cada una de ellas.

De su análisis se pueden detectar los cambios acontecidos durante el ejercicio que pueden servir de base para tomar decisiones correctivas, o para aprovechar oportunidades y/o fortalezas detectadas en el comportamiento de la Hacienda Pública.

Estados de Cambios en la Situación Financiera

Su finalidad es proveer de información sobre los orígenes y aplicaciones de los recursos del Instituto.

4. ESTADO DE FLUJOS DE EFECTIVO

1. Efectivo y Equivalentes

	2019	2018
Efectivo en Bancos – Tesorería	54,639.0	22,523.4
Efectivo en Bancos- Dependencias		
Inversiones Temporales (hasta 3 meses)		
Fondos con Afectación Específica		
Depósitos de Fondos de Terceros y Otros		
Total de Efectivo y Equivalentes	54,639.0	22,523.4

2. Adquisición de Bienes Muebles e Inmuebles

En el ejercicio se incrementó por 55.6 miles de pesos.

3. Conciliación de los Flujos de Efectivo

Integración de Flujo de Efectivo	Al 31 de Diciembre de 2019	2018
Flujos Netos por Actividades de Operación	-168,231.3	-99,190.9
Flujos Netos de Efectivo por Actividades de Inversión	14,927.5	91,093.1
Flujos Netos de Efectivo por Actividades de Financiamiento	185,419.4	-5,638.5
Efectivo y Equivalentes al Efectivo al Inicio del Ejercicio	22,523.4	36,259.7
Efectivo y Equivalentes al Efectivo al Final del Ejercicio	54,639.0	22,523.4

5. CONCILIACIÓN ENTRE LOS INGRESOS PRESUPUESTARIOS Y CONTABLES, ASÍ COMO ENTRE LOS EGRESOS PRESUPUESTARIOS Y LOS GASTOS CONTABLES

Instituto Electoral del Estado de México Conciliación entre los Ingresos Presupuestarios y Contables Correspondiente del 1 de Enero al 31 de Diciembre de 2019 (Miles de Pesos)		
1. Ingresos Presupuestarios		1,014,711.1
2. Más Ingresos Contables no Presupuestarios		0.0
Incremento por Variación de Inventarios		
Disminución del Exceso de Estimaciones por Pérdida o Deterioro u Obsolescencia		
Disminución del Exceso de Provisiones		
Otros Ingresos y Beneficios Varios		
Otros Ingresos Contables no Presupuestarios		
3. Menos Ingresos Presupuestarios no Contables		18,289.4
Productos de Capital		
Aprovechamientos Capital		
Ingresos Derivados de Financiamientos		
Otros ingresos presupuestarios no contables	18,289.4	
4. Ingresos Contables (4 = 1 + 2 - 3)		996,421.7

Instituto Electoral del Estado de México Conciliación entre los Egresos Presupuestarios y los Gastos Contables Correspondiente del 1 de Enero al 31 de Diciembre de 2019 (Miles de Pesos)		
1.- Total de Egresos (Presupuestarios)		1,210,561.3
2.- Menos Egresos Presupuestarios no Contables		61,145.1
Mobiliario y Equipo de Administración	403.1	
Mobiliario y Equipo Educacional y Recreativo		
Equipo e Instrumental Médico y de Laboratorio		
Vehículos y Equipo de Transporte		
Equipo de Defensa y Seguridad		
Maquinaria, Otros Equipos y Herramientas		
Activos Biológicos		
Bienes Inmuebles		
Activos Intangibles		
Obra Pública en Bienes Propios		
Acciones y Participaciones de Capital		
Compra de Títulos y Valores		
Inversiones en Fideicomisos, Mandatos y Otros Análogos		
Provisiones para Contingencias y Otras Erogaciones Especiales		
Amortización de la Deuda Pública		
Adeudos de Ejercicios Fiscales Anteriores (ADEFAS)	60,706.7	
Otros Egresos Presupuestales no Contables	35.3	
3. Más Gastos Contables no Presupuestales		15,236.8
Estimaciones, Depreciaciones, Deterioros, Obsolescencia y Amortizaciones	15,084.3	
Provisiones		
Disminución de Inventarios		
Aumento por Insuficiencia de Estimaciones por Pérdida o Deterioro u Obsolescencia		
Aumento por Insuficiencia de Provisiones		
Otros Gastos	33.3	
Otros Gastos Contables no Presupuestales	119.2	
4. Total de Gasto Contable (4 = 1 - 2 + 3)		1,164,653.0

NOTAS DE MEMORIA (CUENTAS DE ORDEN)

Instituto Electoral del Estado de México		
CUENTAS DE ORDEN CONTABLES		
(Miles de Pesos)		
	<u>2019</u>	<u>2018</u>
CUENTAS DEUDORAS		
Almacén	23,041.2	25,888.7
	<u>23,041.2</u>	<u>25,888.7</u>
CUENTAS ACREEDORAS		
Artículos Disponibles por el Almacén	23,041.2	25,888.7
	<u>23,041.2</u>	<u>25,888.7</u>

Instituto Electoral del Estado de México		
CUENTAS DE ORDEN PRESUPUESTALES		
(Miles de Pesos)		
	<u>2019</u>	<u>2018</u>
CUENTAS DEUDORAS		
Ley de Ingresos Estimada	1,224,795.0	2,739,969.5
Presupuesto de Egresos por Ejercer de Gastos de Funcionamiento	14,103.8	179,353.4
Presupuesto de Egresos Devengado de Gasto de Funcionamiento	2,368.2	12,387.3
Presupuesto de Egresos Pagado de Gastos de Funcionamiento	473,106.1	1,577,562.0
Presupuesto de Egresos por Ejercer de Transferencias, Asignaciones, Subsidios y Otras Ayudas		81,014.2
Presupuesto de Egresos Devengado de Transferencias, Asignaciones, Subsidios y Otras Ayudas		67.2
Presupuesto de Egresos Pagado de Transferencias, Asignaciones, Subsidios y Otras Ayudas	673,977.2	828,782.6
Presupuesto de Egresos por Ejercer de Bienes Muebles, Inmuebles e Intangibles	66.9	7,569.1
Presupuesto de Egresos Pagado de Bienes Muebles, Inmuebles e Intangibles	403.1	15,138.3
Presupuesto de Egresos por Ejercer de Intereses, Comisiones y Otros Gastos de la Deuda Pública	63.0	311.7
Presupuesto de Egresos Pagado de Intereses, Comisiones y Otros Gastos de la Deuda Pública	60,706.7	37,783.7
	<u>2,449,590.0</u>	<u>5,479,939.0</u>
CUENTAS ACREEDORAS		
Ley de Ingresos por Ejecutar	210,083.9	-12,454.5
Ley de Ingresos Devengado		381,440.8
Ley de Ingresos Recaudado	1,014,711.1	2,370,983.2
Presupuesto de Egresos Aprobado de Gastos de Funcionamiento	489,578.2	1,769,302.6
Presupuesto de Egresos Aprobado de Transferencias, Asignaciones, Subsidios y Otras Ayudas	673,977.2	909,864.0
Presupuesto de Egresos Aprobado de Intereses, Comisiones y Otros Gastos de la Deuda Pública	60,769.6	38,095.4
Presupuesto de Egresos Aprobado de Bienes Muebles, Inmuebles e Intangibles	470.0	22,707.5
	<u>2,449,590.0</u>	<u>5,479,939.0</u>

NOTAS DE GESTIÓN ADMINISTRATIVA

1. INTRODUCCIÓN

El ejercicio 2019 estuvo impactado por la incertidumbre económica, por lo que el GEM en previsión de los efectos que pudiesen tener en el presupuesto Estatal, reforzó las medidas de austeridad, racionalidad y disciplina presupuestal, con el Acuerdo para la Contención del Gasto y el Ahorro Presupuestario en la Administración Pública Estatal para el ejercicio Fiscal 2019.

2. PANORAMA ECONÓMICO FINANCIERO

Durante el ejercicio fiscal 2019, el Instituto operó con recursos correspondientes a Gasto Corriente provenientes de Recursos de Origen Estatal.

Por otra parte, el Instituto logró optimizar dichos recursos, mediante la búsqueda y obtención de las mejores ofertas económicas por parte de los proveedores de bienes y servicios, asimismo, se observó el debido cumplimiento de las obligaciones tributarias con las diversas entidades fiscalizadoras.

3. AUTORIZACIÓN E HISTORIA

El Instituto Electoral del Estado de México fue creado mediante decreto número 134, publicado en la Gaceta de Gobierno del Estado de México el día 2 de marzo de 1996, definiéndose en los términos del artículo 168 del Libro Cuarto, Título Primero del Código Electoral del Estado de México, como un organismo público, dotado de personalidad jurídica y patrimonio propio, autónomo en su funcionamiento e independiente en sus decisiones, responsable de la organización, desarrollo y vigilancia de los procesos electorales.

El Instituto es una autoridad electoral de carácter permanente, y profesional en su desempeño, rigiéndose por los principios de certeza, imparcialidad, independencia, legalidad, máxima publicidad y objetividad, teniendo su domicilio en la Capital del Estado y ejerce sus funciones en todo el territorio del Estado a través de sus órganos centrales y desconcentrados.

En términos de la Constitución Política del Estado Libre y Soberano de México en su artículo 11 señala “La organización, desarrollo y vigilancia de los procesos electorales para las elecciones de Gobernador, Diputados a la Legislatura del Estado y miembros de Ayuntamientos, es una función que se realiza a través del Instituto Nacional Electoral y el Organismo Público Electoral del Estado de México denominado Instituto Electoral del Estado de México, dotado de personalidad jurídica y patrimonio propios, éste contará con un Órgano de Dirección Superior, integrado por un Consejero Presidente y seis Consejeros Electorales, con derecho a voz y voto, designados por el Consejo General del Instituto Nacional Electoral. Asimismo, se integrará con un representante de cada partido político y un Secretario Ejecutivo, quienes asistirán con voz, pero sin voto. En el ejercicio de esta función, la certeza, imparcialidad, independencia, legalidad, máxima publicidad y objetividad serán principios rectores.”

El Instituto se regirá para su organización, funcionamiento y control por las disposiciones constitucionales relativas, las que emita el Instituto Nacional Electoral, las que le resulten aplicables y las del Código Electoral del Estado de México.

Así mismo, será autoridad en la materia, independiente en sus decisiones y funcionamiento, y profesional en su desempeño; contará en su estructura con órganos de dirección, ejecutivos, técnicos, operativos y de vigilancia. El Consejo General será su órgano superior de dirección, responsable de vigilar el cumplimiento de las disposiciones constitucionales y legales en materia electoral, de promover la cultura política democrática; así como, de velar porque los principios de certeza, legalidad, independencia, imparcialidad, máxima publicidad,

objetividad y profesionalismo guíen todas las actividades del organismo (Artículo 175 del Código Electoral del Estado de México).

De conformidad con el Artículo 176 del Código Electoral del Estado de México el Consejo General se integrará por:

- I. Un Consejero Presidente y seis consejeros electorales, con voz y voto, designados por el Consejo General del Instituto Nacional Electoral.
- II. Un representante, con derecho a voz y sin voto, de cada uno de los partidos políticos con registro.
- III. Un Secretario Ejecutivo, quien será nombrado y removido por las dos terceras partes del Consejo General, a propuesta del Consejero Presidente.

Órganos Centrales

Como lo señala el artículo 174 del Código Electoral del Estado de México, se establece que los Órganos Centrales del Instituto son el Consejo General, la Junta General y la Secretaría Ejecutiva.

En cuanto a la Junta General, se establece en el artículo 192 del Código Electoral del Estado de México, que será presidida por el Consejero Presidente y contará con la participación con derecho a voz del Secretario Ejecutivo, y del Director Jurídico-Consultivo, y con derecho a voz y voto los directores de Organización, de Participación Ciudadana, Partidos Políticos y de Administración.

Las direcciones y la Unidad de Informática y Estadística estarán adscritas a la Secretaría Ejecutiva. La Contraloría General, la Unidad de Comunicación Social y el Centro de Formación y Documentación Electoral estarán adscritos al Consejo General.

El Contralor General podrá participar con derecho a voz, a convocatoria del Consejero Presidente, en las sesiones de la Junta General.

El Secretario Ejecutivo será integrante de la Junta General, siendo el responsable de ejecutar todos los acuerdos y decisiones tomadas tanto por el Consejo General como por la Junta General, además coordinará la administración y supervisará el desarrollo de las actividades de los órganos ejecutivos y técnicos del Instituto (Artículo 194 del Código Electoral del Estado de México).

De acuerdo con el Artículo 197 del Código Electoral del Estado de México, el Instituto contará con una Contraloría General, que ejercerá funciones de fiscalización de sus finanzas y recursos y de control interno para identificar, investigar y determinar las responsabilidades de los servidores del Instituto y para imponer las sanciones disciplinarias contempladas en el Código. La Contraloría General estará a cargo de un titular denominado Contralor General.

Así mismo, se señala conforme al Artículo 232 del Código Electoral del Estado de México, que los consejeros electorales del Consejo General estarán sujetos al régimen de responsabilidades de los servidores públicos previsto en el Título Cuarto de la Constitución Federal.

Además, los consejeros electorales del Consejo General podrán ser removidos por el Consejo General del Instituto Nacional Electoral, por incurrir en alguna de las causas graves previstas en la Ley General de Instituciones y Procedimientos Electorales.

4. ORGANIZACIÓN Y OBJETO SOCIAL

Objeto Social

El Instituto es responsable de la organización, desarrollo y vigilancia de los procesos electorales en el Estado de México.

Principal Actividad

De acuerdo al artículo 171 del Código Electoral del Estado de México, los fines del Instituto son:

- I. Contribuir al desarrollo de la vida democrática,
- II. Contribuir al fortalecimiento de régimen de partidos políticos,
- III. Garantizar a los ciudadanos el ejercicio de los derechos político-electorales y vigilar el cumplimiento de sus obligaciones,
- IV. Garantizar la celebración periódica y pacífica de las elecciones para renovar a los integrantes del Poder Legislativo, del Titular del Poder Ejecutivo y los integrantes de los ayuntamientos,
- V. Promover el voto y velar por la autenticidad y efectividad del sufragio,
- VI. Coadyuvar en la promoción y difusión de la cultura política-democrática,
- VII. Coadyuvar, y en su caso, llevar a cabo la organización, desarrollo y vigilancia de las Elecciones de las Autoridades Auxiliares Municipales, con cargo al Ayuntamiento respectivo, previa suscripción del convenio correspondiente y
- VIII. Llevar a cabo la organización, desarrollo y vigilancia de los procesos de participación ciudadana.

Ejercicio Fiscal

La información presentada corresponde al periodo del 1° enero al 31 de diciembre de 2019 y del 1 enero al 31 de diciembre de 2018.

Régimen Jurídico

El Instituto cuenta con Personalidad Jurídica y Patrimonio Propio, autónomo en su funcionamiento e independiente en sus decisiones.

Consideraciones Fiscales del Ente

Este Organismo está obligado a retener y enterar el Impuesto Sobre la Renta por Sueldos y Salarios, por Asimilables a Salarios, por Honorarios y por Arrendamiento, para efectos federales; y en ámbito estatal entera el Impuesto Sobre Erogaciones por Remuneraciones al Trabajo Personal.

5. BASES DE PREPARACIÓN DE LOS ESTADOS FINANCIEROS

Para Elaborar los Estados Financieros, el Instituto observa lo dispuesto en el Manual Único de Contabilidad Gubernamental para las Dependencias y Entidades Públicas del Gobierno y Municipios del Estado de México, asimismo, las disposiciones emitidas por el CONAC y los diversos ordenamientos legales que le son aplicables; así como su reglamentación Interna.

6. POLÍTICAS DE CONTABILIDAD SIGNIFICATIVAS

No Aplica.

7. POSICIÓN EN MONEDA EXTRANJERA Y PROTECCIÓN POR RIESGO CAMBIARIO

No Aplica.

8. REPORTE ANALÍTICO DEL ACTIVO

Los porcentajes de Depreciación utilizados son los siguientes:

Vehículos	10%
Equipo de Cómputo	20%
Mobiliario y Equipo de Oficina	3%
Edificios no Habitacionales	2%
Maquinaria, Otros Equipo y Herramientas	10%
Otros Bienes Muebles	10%

Del periodo del 1 de enero al 31 de diciembre del 2019, el Instituto tuvo un incremento y bajas de bienes tangibles, a continuación se detallan por tipo de bien:

	2019
Mobiliario y Equipo de Administración	363.1
Mobiliario y Equipo Educativo y Recreativo	(91.8)
Vehículos y Equipo de Transporte	(215.7)
Total	55.6
	=====

9. FIDEICOMISOS, MANDATOS Y ANÁLOGOS

No Aplica.

10. REPORTE DE RECAUDACIÓN

No Aplica.

11. INFORMACIÓN SOBRE LA DEUDA Y EL REPORTE ANALÍTICO DE LA DEUDA

No Aplica.

12. CALIFICACIONES OTORGADAS

No Aplica.

13. PROCESO DE MEJORA

Se han implementado diversas políticas de control interno, de acuerdo a lo sugerido por la Contraloría Interna del Instituto, dentro del ámbito administrativo y financiero, con el objeto de optimizar el desarrollo de las mismas.

14. INFORMACIÓN POR SEGMENTOS

No Aplica.

15. EVENTOS POSTERIORES AL CIERRE

No Aplica.

16. PARTES RELACIONADAS

No Aplica.

17. RESPONSABILIDAD SOBRE LA PRESENTACIÓN RAZONABLE DE LOS ESTADOS FINANCIEROS

“Bajo protesta de decir verdad declaramos que los Estados Financieros y sus notas, son razonablemente correctos y son responsabilidad del emisor”.

El Despacho Licona Salgado y Asociados S.C., dictaminó los Estados Financieros del Instituto Electoral del Estado de México al 31 de diciembre de 2019, mediante el cual expresa la opinión de que presentan razonablemente, en todos los aspectos materiales, la situación financiera del Instituto.

INFORMACIÓN PRESUPUESTARIA

I E E M

Instituto Electoral del Estado de México												
Ingresos y Egresos												
Del 1 de Enero al 31 de Diciembre de 2019												
(Miles de pesos)												
CONCEPTO	PRESUPUESTO AUTORIZADO	%	AMPLIACIÓN	REDUCCIÓN	AUTORIZADO FINAL	%	PRESUPUESTO EJERCIDO	%	VARIACIÓN INICIAL	%	VARIACIÓN MODIFICADO	%
INGRESOS:	1,164,025.4	100.0			1,164,025.4	100.0	1,014,711.1	100.0	(149,314.3)	(12.8)	(149,314.3)	(12.8)
Superávit Ejercicio Anterior												
Ordinarios	1,164,025.4	100.0			1,164,025.4	100.0	994,369.3	98.0	(169,656.1)	(14.6)	(169,656.1)	(14.6)
Estatales	1,164,025.4	100.0			1,164,025.4	100.0	994,369.3	98.0	-169,656.1	(14.6)	-169,656.1	(14.6)
- Tributarios												
Impuestos sobre Erogaciones												
Impuestos sobre Tenencia												
Otros Impuestos y Accesorios												
- No Tributarios												
Derechos												
Sector Central												
Organismos Auxiliares												
Aportaciones de Mejoras												
Productos												
Aprovechamientos												
Ingresos Financieros												
Aportaciones y Cuotas de Seguridad Social												
Ingresos diversos y no inherentes a la operación de Órganos Autónomos	1,654.1	0.1			1,654.1	0.1	1,654.1	0.2				
Transferencias Asignaciones, Subsidio y Otras Ayudas	1,162,371.3	99.9			1,162,371.3	99.9	992,715.2	97.8	(169,656.1)	(14.6)	(169,656.1)	(14.6)
Federales												
Participaciones Federales												
Fondos de Aportaciones Ramo 33												
Otros Apoyos Federales												
Extraordinarios							20,341.8	2.0	20,341.8		20,341.8	
Generación de Adefas							18,289.4	1.8	18,289.4		18,289.4	
Financiamientos							2,052.4	0.2	2,052.4		2,052.4	
EGRESOS:	1,164,025.4	100.0	185,906.1	125,136.5	1,224,795.0	100.0	1,210,561.3	100.0	(46,535.9)	(4.0)	14,233.7	1.2
Poderes Legislativo y Judicial												
Poder Legislativo												
Poder Judicial												
Gasto Total de Poder Ejecutivo	1,164,025.4	100.0	185,906.1	125,136.5	1,224,795.0	100.0	1,210,561.3	100.0	(46,535.9)	(4.0)	14,233.7	1.2
Gasto Programable:	1,164,025.4	100.0	125,136.5	125,136.5	1,164,025.4	95.0	1,149,854.6	95.0	14,170.8	1.2	14,170.8	1.2
Gasto Corriente	534,036.0	45.9	80,084.7	124,542.5	489,578.2	40.0	475,474.3	39.3	58,561.7	11.0	14,103.9	2.9
Servicios Personales	395,000.0	33.9	68,760.7	77,742.7	386,018.0	31.5	381,930.4	31.5	13,069.6	3.3	4,087.6	
Gasto Operativo	139,036.0	11.9	11,324.0	46,799.8	103,560.2	8.5	93,543.9	7.7	45,492.1	32.7	10,016.3	9.7
- Materiales y Suministros	20,351.6	1.7	326.3	13,644.7	7,033.2	0.6	4,722.8	0.4	15,628.8	76.8	2,310.4	32.8
- Servicios Generales	118,684.4	10.2	10,997.7	33,155.1	96,527.0	7.9	88,821.1	7.3	29,863.3	25.2	7,705.9	8.0
Transferencias	628,925.4	54.0	45,051.8	673,977.2	55.0	673,977.2	55.7	(45,051.8)	(7.2)	(7.2)		
- Organismos Autónomos	628,925.4	54.0	45,051.8	673,977.2	55.0	673,977.2	55.7	(45,051.8)	(7.2)	(7.2)		
- Subsidios y Apoyos												
Inversión Pública	1,064.0	0.1		594.0	470.0	0.0	403.1	0.0	660.9	62.1	66.9	14.2
- Bienes Muebles e Inmuebles	1,064.0	0.1		594.0	470.0	0.0	403.1	0.0	660.9	62.1	66.9	14.2
- Obra Pública												
- Inversión Financiera												
Gasto No Programable			60,769.6		60,769.6	5.0	60,706.7	5.0	(60,706.7)		62.9	
Transferencias a Municipios												
- Participaciones												
- Aportaciones del Ramo 33												
- Convenios												
Deuda Pública			60,769.6		60,769.6	5.0	60,706.7	5.0	(60,706.7)		62.9	0.1
- Costo Financiero de la Deuda												
- Amortizaciones												
- Pago de Adefas			60,769.6		60,769.6	5.0	60,706.7	5.0	(60,706.7)			
Superávit(+)/ Déficit (-)			(185,906.1)	(125,136.5)	-60,769.6		(195,850.2)					
% de los Ingresos							(19.3)					

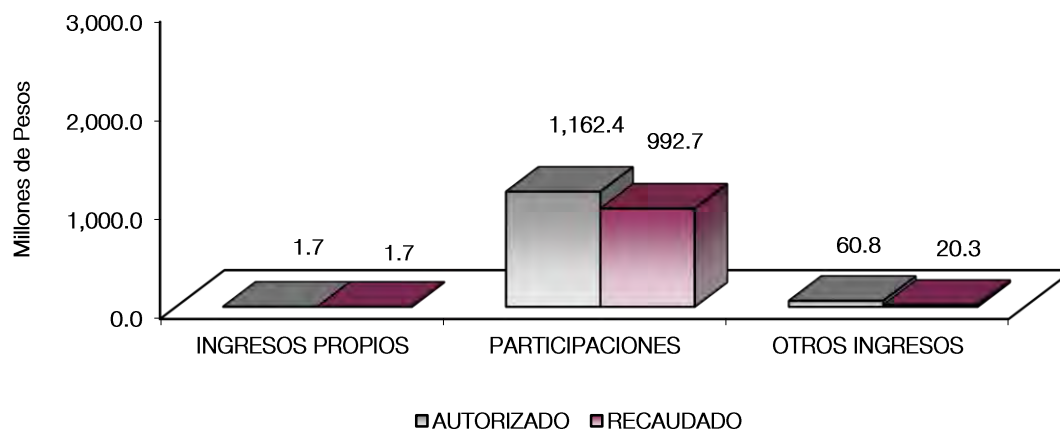
CUENTA PÚBLICA DEL GOBIERNO, ORGANISMOS AUXILIARES Y AUTÓNOMOS DEL ESTADO DE MÉXICO 2019

Instituto Electoral del Estado de México
Estado Analítico de Ingresos
Del 1 de Enero al 31 de Diciembre de 2019
(Miles de Pesos)

Rubro de Ingresos	Ingreso					Diferencia (6= 5 - 1)
	Estimado	Ampliaciones y Reducciones	Modificado	Devengado	Recaudado	
	(1)	(2)	(3= 1 + 2)	(4)	(5)	
Impuestos						
Cuotas y Aportaciones de Seguridad Social						
Contribuciones de Mejoras						
Derechos						
Productos				2,052.4	2,052.4	2,052.4
Aprovechamientos						
Ingresos por Ventas de Bienes, Prestación de Servicios y Otros Ingresos	1,654.1		1,654.1	1,654.1	1,654.1	
Participaciones, Aportaciones, Convenios, Incentivos Derivados de la Colaboración Fiscal y Fondos Distintos de Aportaciones						
Transferencias, Asignaciones, Subsidios y Subvenciones, y Pensiones y Jubilaciones	1,162,371.3		1,162,371.3	992,715.2	992,715.2	-169,656.1
Ingresos Derivados de Financiamientos		60,769.6	60,769.6	18,289.4	18,289.4	18,289.4
Total	1,164,025.4	60,769.6	1,224,795.0	1,014,711.1	1,014,711.1	
				Ingresos excedentes ¹		-149,314.3

Estado Analítico de Ingresos por Fuente de Financiamiento	Ingreso					Diferencia (6= 5 - 1)
	Estimado	Ampliaciones y Reducciones	Modificado	Devengado	Recaudado	
	(1)	(2)	(3= 1 + 2)	(4)	(5)	
Ingresos del Poder Ejecutivo Federal o Estatal y de los Municipios						
Impuestos						
Cuotas y Aportaciones de Seguridad Social						
Contribuciones de Mejoras						
Derechos						
Productos ¹						
Aprovechamientos ²						
Participaciones, Aportaciones, Convenios, Incentivos Derivados de la Colaboración Fiscal y Fondos Distintos de Aportaciones						
Transferencias, Asignaciones, Subsidios y Subvenciones, y Pensiones y Jubilaciones						
Ingresos de los Entes Públicos de los Poderes Legislativo y Judicial, de los Órganos Autónomos y del Sector Paraestatal o Paramunicipal, así como de las empresas Productivas del Estado	1,164,025.4		1,164,025.4	996,421.7	996,421.7	-167,603.7
Cuotas y Aportaciones de Seguridad Social						
Productos ¹				2,052.4	2,052.4	2,052.4
Ingresos por Ventas de Bienes, Prestación de Servicios y Otros Ingresos ³	1,654.1		1,654.1	1,654.1	1,654.1	
Transferencias, Asignaciones, Subsidios y Subvenciones, y Pensiones y Jubilaciones	1,162,371.3		1,162,371.3	992,715.2	992,715.2	-169,656.1
Ingresos Derivados de Financiamiento		60,769.6	60,769.6	18,289.4	18,289.4	18,289.4
Ingresos Derivados de Financiamientos		60,769.6	60,769.6	18,289.4	18,289.4	18,289.4
Total	1,164,025.4	60,769.6	1,224,795.0	1,014,711.1	1,014,711.1	
				Ingresos excedentes ¹		-149,314.3

Instituto Electoral del Estado de México							
INGRESOS							
(Miles de Pesos)							
INGRESOS	PREVISTO	PRESUPUESTO 2019		TOTAL AUTORIZADO	RECAUDADO	VARIACIÓN	
		ASIGNACIONES Y/O AMPLIACIONES	REDUCCIONES Y/O DISMINUCIONES			IMPORTE	%
INGRESOS DE GESTIÓN	1,654.1			1,654.1	1,654.1		
Ingresos por Venta de Bienes y Servicios	1,654.1			1,654.1	1,654.1		
PARTICIPACIONES, APORTACIONES, TRANSFERENCIAS, ASIGNACIONES, SUBSIDIOS Y OTRAS AYUDAS	1,162,371.3			1,162,371.3	992,715.2	169,656.1	14.6
Subsidio	1,162,371.3			1,162,371.3	992,715.2	169,656.1	14.6
OTROS INGRESOS Y BENEFICIOS		60,769.6		60,769.6	20,341.8	40,427.8	66.5
Ingresos Financieros					2,052.4	-2,052.4	
Pasivos que se Generen como Resultado de Erogaciones que se Devengan en el Ejercicio Fiscal pero que queden Pendientes de Liquidar al Cierre del Mismo		60,769.6		60,769.6	18,289.4	42,480.2	69.9
T O T A L	1,164,025.4	60,769.6		1,224,795.0	1,014,711.1	210,083.9	17.2



NOTAS AL PRESUPUESTO DE INGRESOS

INGRESOS

Se previó recaudar ingresos por 1 mil 164 millones 25.4 miles de pesos, de los cuales 1 mil 162 millones 371.3 miles de pesos corresponden a subsidio estatal, 1 millón 654.1 miles de pesos corresponden a ingresos propios por cobro de derechos y venta de bienes y servicios de Órganos Autónomos; se autorizó ampliación presupuestal no líquida por 60 millones 769.7 miles de pesos, los cuales corresponden a los adeudos de

ejercicios fiscales anteriores (ADEFAS), obteniendo un total autorizado de 1 mil 224 millones 795 mil pesos, de los cuales se recaudaron al final del periodo 1 mil 14 millones 711.1 miles de pesos, obteniendo una diferencia de menos por 210 millones 83.9 miles de pesos.

INGRESOS DE GESTIÓN

Se previó recaudar ingresos por 1 millón 654.1 miles de pesos los cuales se recaudaron en su totalidad.

PARTICIPACIONES, APORTACIONES, TRANSFERENCIAS, ASIGNACIONES, SUBSIDIOS Y OTRAS AYUDAS

Subsidio

Se previó recaudar ingresos por 1 mil 162 millones 371.3 miles de pesos, de los cuales se recaudaron al final del periodo 992 millones 715.2 miles de pesos, obteniendo una diferencia de menos por 169 millones 656.1 miles de pesos.

OTROS INGRESOS Y BENEFICIOS

Se autorizaron ampliaciones por 60 millones 769.6 miles de pesos de los cuales se recaudaron 20 millones 341.8 miles de peso, obteniendo una diferencia de menos por 40 millones 427.8 miles de pesos.

Instituto Electoral del Estado de México
Estado Analítico del Ejercicio del Presupuesto de Egresos
Clasificación por Objeto del Gasto (Capítulo y Concepto)
Del 1 de Enero al 31 de Diciembre de 2019
(Miles de Pesos)

Concepto	Egresos					Subejercicio 6 = (3 - 4)
	Aprobado	Ampliaciones/ (Reducciones)	Modificado	Devengado	Pagado	
	1	2	3 = (1 + 2)	4	5	
Servicios Personales	395,000.0	-	8,982.0	386,018.0	381,930.4	4,087.6
Remuneraciones al Personal de Carácter Permanente	78,190.8	-	39,719.7	17,910.5	17,896.3	14.2
Remuneraciones al Personal de Carácter Transitorio	32,245.4	-	3,234.3	29,011.1	28,401.4	609.7
Remuneraciones Adicionales y Especiales	219,427.7	-	42,390.9	177,036.8	176,452.3	884.5
Seguridad Social	49,906.9	-	1,943.4	47,963.5	45,585.4	2,378.1
Otras Prestaciones Sociales y Económicas	5,229.2	-	1,031.1	4,096.1	3,895.0	201.1
Previsiones	-	-	-	-	-	-
Pago de Estímulos a Servidores Públicos	-	-	-	-	-	-
Materiales y Suministros	20,351.6	-	13,318.4	7,033.2	4,722.8	2,310.4
Materiales de Administración, Emisión de Documentos y Artículos Oficiales	8,589.9	-	7,936.1	653.8	438.3	215.5
Alimentos y Utensilios	17,613.3	-	500.7	12,616.6	778.7	436.9
Materias Primas y Materiales de Producción y Comercialización	-	-	-	-	-	-
Materiales y Artículos de Construcción y de Reparación	2,837.8	-	162.8	1,225.0	1,035.6	199.4
Productos Químicos, Farmacéuticos y de Laboratorio	594.9	-	572.0	22.9	18.3	4.6
Combustibles, Lubricantes y Aditivos	3,665.1	-	1,165.1	2,500.0	1,555.7	944.3
Vestuario, Blancos, Prendas de Protección y Artículos Deportivos	1,082.0	-	568.8	513.2	446.7	66.5
Materiales y Suministros Para Seguridad	-	-	-	-	-	-
Herramientas, Refacciones y Accesorios Menores	1,865.6	-	962.9	902.7	449.5	453.2
Servicios Generales	118,684.4	-	22,157.4	96,527.0	88,821.1	7,705.9
Servicios Básicos	10,496.0	-	2,575.7	7,920.3	7,436.2	484.1
Servicios de Arrendamiento	3,453.3	-	484.6	3,937.9	3,882.2	55.7
Servicios Profesionales, Científicos, Técnicos y Otros Servicios	49,281.2	-	164.2	49,117.0	45,094.9	4,022.1
Servicios Financieros, Bancarios y Comerciales	3,226.6	-	673.0	2,553.6	2,475.1	78.5
Servicios de Instalación, Reparación, Mantenimiento y Conservación	13,747.4	-	6,262.0	7,485.4	6,788.2	697.2
Servicios de Comunicación Social y Publicidad	6,925.5	-	1,353.3	5,572.2	5,039.9	532.3
Servicios de Traslado y Viáticos	4,609.8	-	2,682.2	1,927.6	1,347.1	580.5
Servicios Oficiales	5,372.4	-	1,972.7	3,399.7	2,896.4	503.3
Otros Servicios Generales	2,157.2	-	6,958.9	14,613.3	13,861.1	752.2
Transferencias, Asignaciones, Subsidios y Otras Ayudas	628,925.4	-	45,051.8	673,977.2	673,977.2	-
Transferencias Internas y Asignaciones al Sector Público	628,925.4	-	45,051.8	673,977.2	673,977.2	-
Transferencias al Resto del Sector Público	-	-	-	-	-	-
Subsidios y Subvenciones	-	-	-	-	-	-
Ayudas Sociales	-	-	-	-	-	-
Pensiones y Jubilaciones	-	-	-	-	-	-
Transferencias a Fideicomisos, Mandatos y Otros Análogos	-	-	-	-	-	-
Transferencias a la Seguridad Social	-	-	-	-	-	-
Donativos	-	-	-	-	-	-
Transferencias al Exterior	-	-	-	-	-	-
Bienes Muebles, Inmuebles e Intangibles	1,064.0	-	594.0	470.0	403.1	66.9
Mobiliario y Equipo de Administración	1,042.0	-	572.0	470.0	403.1	66.9
Mobiliario y Equipo Educativo y Recreativo	14.4	-	14.4	-	-	-
Equipo e Instrumental Médico y de Laboratorio	-	-	-	-	-	-
Vehículos y Equipo de Transporte	-	-	-	-	-	-
Equipo de Defensa y Seguridad	-	-	-	-	-	-
Maquinaria, Otros Equipos y Herramientas	7.6	-	7.6	-	-	-
Activos Biológicos	-	-	-	-	-	-
Bienes Inmuebles	-	-	-	-	-	-
Activos Intangibles	-	-	-	-	-	-
Inversión Pública	-	-	-	-	-	-
Obra Pública en Bienes de Dominio Público	-	-	-	-	-	-
Obra Pública en Bienes Propios	-	-	-	-	-	-
Proyectos Productivos y Acciones de Fomento	-	-	-	-	-	-
Inversiones Financieras y Otras Provisiones	-	-	-	-	-	-
Inversiones Para el Fomento de Actividades Productivas	-	-	-	-	-	-
Acciones y Participaciones de Capital	-	-	-	-	-	-
Compra de Títulos y Valores	-	-	-	-	-	-
Concesión de Préstamos	-	-	-	-	-	-
Inversiones en Fideicomisos, Mandatos y Otros Análogos	-	-	-	-	-	-
Otras Inversiones Financieras	-	-	-	-	-	-
Provisiones para Contingencias y Otras Erogaciones Especiales	-	-	-	-	-	-
Participaciones y Aportaciones	-	-	-	-	-	-
Participaciones	-	-	-	-	-	-
Aportaciones	-	-	-	-	-	-
Convenios	-	-	-	-	-	-
Deuda Pública	-	60,769.6	60,769.6	60,706.7	60,706.7	62.9
Amortización de la Deuda Pública	-	60,769.6	60,769.6	60,706.7	60,706.7	62.9
Intereses de la Deuda Pública	-	-	-	-	-	-
Comisiones de la Deuda Pública	-	-	-	-	-	-
Gastos de la Deuda Pública	-	-	-	-	-	-
Costo por Coberturas	-	-	-	-	-	-
Apoyos Financieros	-	-	-	-	-	-
Adeudos de Ejercicios Fiscales Anteriores (Adefas)	-	-	-	-	-	-
Total del Gasto	1,164,025.4	-	60,769.6	1,224,795.0	1,210,561.3	14,233.7

Instituto Electoral del Estado de México
Estado Analítico del Ejercicio del Presupuesto de Egresos
Clasificación Económica (por Tipo de Gasto)
Del 1 de Enero al 31 de Diciembre de 2019
(Miles de Pesos)

Concepto	Egresos					Subejercicio 6 = (3 - 4)
	Aprobado	Ampliaciones/ (Reducciones)	Modificado	Devengado	Pagado	
	1	2	3 = (1 + 2)	4	5	
Gasto Corriente	534,036.0	- 44,457.8	489,578.2	475,474.3	473,106.1	14,103.9
Gasto de Capital	629,989.4	44,457.8	674,447.2	674,380.3	674,380.3	66.9
Amortización de la Deuda y Disminución de Pasivos	-	60,769.6	60,769.6	60,706.7	60,706.7	62.9
Pensiones y Jubilaciones	-	-	-	-	-	-
Participaciones	-	-	-	-	-	-
Total del Gasto	1,164,025.4	60,769.6	1,224,795.0	1,210,561.3	1,208,193.1	14,233.7

Intituto Electoral del Estado de México
Estado Analítico del Ejercicio del Presupuesto de Egresos
Clasificación Administrativa
Del 1 de Enero al 31 de Diciembre de 2019
(Miles de Pesos)

Concepto	Egresos					Subejercicio 6 = (3 - 4)
	Aprobado	Ampliaciones/ (Reducciones)	Modificado	Devengado	Pagado	
	1	2	3 = (1 + 2)	4	5	
Entidades Paraestatales y Fideicomisos No Empresariales y No Financieros Instituciones Públicas de Seguridad Social	-	-	-	-	-	-
Entidades Paraestatales Empresariales No Financieras con Participación Estatal Mayoritaria	1,164,025.4	60,769.6	1,224,795.0	1,210,561.3	1,208,193.1	14,233.7
Entidades Paraestatales Empresariales Financieras Monetarias con Participación Estatal Mayoritaria	-	-	-	-	-	-
Entidades Paraestatales Empresariales Financieras No Monetarias con Participación Estatal Mayoritaria	-	-	-	-	-	-
Fideicomisos Financieros Públicos con Participación Estatal Mayoritaria	-	-	-	-	-	-
Total del Gasto	1,164,025.4	60,769.6	1,224,795.0	1,210,561.3	1,208,193.1	14,233.7

Instituto Electoral del Estado de México
Estado Analítico del Ejercicio del Presupuesto de Egresos
Clasificación Administrativa
Del 1 de Enero al 31 de Diciembre de 2019
(Miles de Pesos)

Concepto	Egresos					Subejercicio 6 = (3 - 4)
	Aprobado	Ampliaciones/ (Reducciones)	Modificado	Devengado	Pagado	
	1	2	3 = (1 + 2)	4	5	
40010 Instituto Electoral del Esatdo de México	1,164,025.4	60,769.6	1,224,795.0	1,210,561.3	1,208,193.1	14,233.7
Total del Gasto	1,164,025.4	60,769.6	1,224,795.0	1,210,561.3	1,208,193.1	14,233.7

Instituto Electoral del Estado de México
Estado Analítico del Ejercicio del Presupuesto de Egresos
Clasificación Administrativa
Del 1 de Enero al 31 de Diciembre de 2019
(Miles de pesos)

Concepto	Egresos					Subejercicio 6 = (3 - 4)
	Aprobado	Ampliaciones/ (Reducciones)	Modificado	Devengado	Pagado	
	1	2	3 = (1 + 2)	4	5	
Poder Ejecutivo			-			
Poder Legislativo			-			
Poder Judicial			-			
Órganos Autónomos	1,164,025.4	60,769.6	1,224,795.0	1,210,561.3	1,208,193.1	14,233.7
Total del Gasto	1,164,025.4	60,769.6	1,224,795.0	1,210,561.3	1,208,193.1	14,233.7

Instituto Electoral del Estado de México
Estado Analítico del Ejercicio del Presupuesto de Egresos
Clasificación Funcional (Finalidad y Función)
Del 1 de Enero al 31 de Diciembre de 2019
(Miles de Pesos)

Concepto	Egresos					Subejercicio 6 = (3 - 4)
	Aprobado	Ampliaciones/ (Reducciones)	Modificado	Devengado	Pagado	
	1	2	3 = (1 + 2)	4	5	
Gobierno	1,164,025.4	-	1,164,025.4	1,149,854.6	1,147,486.4	14,170.8
Legislación	-	-	-	-	-	-
Justicia	1,164,025.4	-	1,164,025.4	1,149,854.6	1,147,486.4	14,170.8
Coordinación de la Política de Gobierno	-	-	-	-	-	-
Relaciones Exteriores	-	-	-	-	-	-
Asuntos Financieros y Hacendarios	-	-	-	-	-	-
Seguridad Nacional	-	-	-	-	-	-
Asuntos de Orden Público y de Seguridad Interior	-	-	-	-	-	-
Otros Servicios Generales	-	-	-	-	-	-
Desarrollo Social	-	-	-	-	-	-
Protección Ambiental	-	-	-	-	-	-
Vivienda y Servicios a la Comunidad	-	-	-	-	-	-
Salud	-	-	-	-	-	-
Recreación, Cultura y Otras Manifestaciones Sociales	-	-	-	-	-	-
Educación	-	-	-	-	-	-
Protección Social	-	-	-	-	-	-
Otros Asuntos Sociales	-	-	-	-	-	-
Desarrollo Económico	-	-	-	-	-	-
Asuntos Económicos, Comerciales y Laborales en General	-	-	-	-	-	-
Agropecuaria, Silvicultura, Pesca y Caza	-	-	-	-	-	-
Combustibles y Energía	-	-	-	-	-	-
Minería, Manufacturas y Construcción	-	-	-	-	-	-
Transporte	-	-	-	-	-	-
Comunicaciones	-	-	-	-	-	-
Turismo	-	-	-	-	-	-
Ciencia, Tecnología e Innovación	-	-	-	-	-	-
Otras Industrias y Otros Asuntos Económicos	-	-	-	-	-	-
Otras no Clasificadas en Funciones Anteriores	-	60,769.6	60,769.6	60,706.7	60,706.7	62.9
Transacciones de la Deuda Pública / Costo Financiero de la Deuda	-	-	-	-	-	-
Transferencias, Participaciones y Aportaciones entre Diferentes Niveles y Órdenes de Gobierno	-	-	-	-	-	-
Saneamiento del Sistema Financiero	-	-	-	-	-	-
Adaudos de Ejercicios Fiscales Anteriores	-	60,769.6	60,769.6	60,706.7	60,706.7	62.9
Total del Gasto	1,164,025.4	60,769.6	1,224,795.0	1,210,561.3	1,208,193.1	14,233.7

Instituto Electoral del Estado de México
 Endeudamiento Neto
 Del 1 de Enero al 31 de Diciembre de 2019
 (Miles de Pesos)

Identificación de Crédito o Instrumento	Contratación/Colocación	Amortización	Endeudamiento Neto
	A	B	C = A - B
Creditos Bancarios			
			-
			-
			-
			-
			-
			-
			-
			-
			-
Total Créditos Bancarios	-	-	-
Otros Instrumentos de Deuda			
			-
			-
			-
			-
			-
			-
			-
			-
Total Otros Instrumentos de Deuda	-	-	-
TOTAL	-	-	-

No Aplica

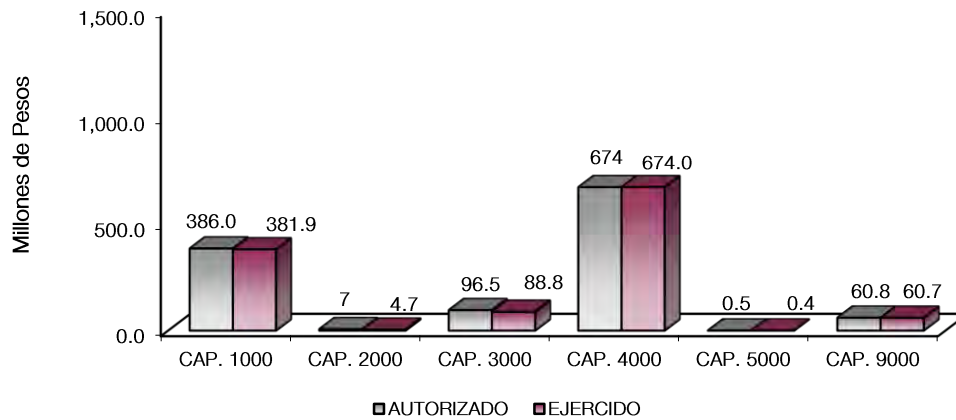
Instituto Electoral del Estado de México
 Intereses de la Deuda
 Del 1 de enero al 31 de diciembre de 2019
 (Miles de Pesos)

Identificación de Crédito o Instrumento	Devengado	Pagado
Créditos Bancarios		
Total de intereses de Créditos Bancarios	-	-
Otros Instrumentos de Deuda		
Total de intereses de Otros Instrumentos de Deuda	-	-
TOTAL	-	-

No Aplica

Instituto Electoral del Estado de México
EGRESOS POR CAPÍTULO
(Miles de Pesos)

EGRESOS	PREVISTO	PRESUPUESTO 2019		TOTAL AUTORIZADO	EJERCIDO	VARIACIÓN	
		ASIGNACIONES Y/O AMPLIACIONES	REDUCCIONES Y/O DISMINUCIONES			IMPORTE	%
Servicios Personales	395,000.0	68,760.7	77,742.7	386,018.0	381,930.4	4,087.6	1.1
Materiales y Suministros	20,351.6	326.3	13,644.7	7,033.2	4,722.8	2,310.4	32.8
Servicios Generales	118,684.4	10,997.7	33,155.1	96,527.0	88,821.1	7,705.9	8.0
Transferencias, Asignaciones, Subsidios y Otras Ayudas	628,925.4	45,051.8		673,977.2	673,977.2		
Bienes Muebles, Inmuebles e Intangibles	1,064.0		594.0	470.0	403.1	66.9	14.2
Deuda Pública		60,769.6		60,769.6	60,706.7	62.9	.1
TOTAL	1,164,025.4	185,906.1	125,136.5	1,224,795.0	1,210,561.3	14,233.7	1.2



NOTAS AL PRESUPUESTO DE EGRESOS

EGRESOS

Inicialmente se autorizaron 1 mil 164 millones 25.4 miles de pesos, presentando ampliaciones y traspasos netos de más de 60 millones 769.6 miles de pesos, con lo que se determinó un presupuesto modificado de 1 mil 224 millones 795 mil pesos, de los cuales se ejercieron 1 mil 210 millones 561.3 miles de pesos, obteniendo una variación de menos por 14 millones 233.7 miles de pesos, equivalente al 1.2 por ciento respecto al monto autorizado.

SERVICIOS PERSONALES

El Presupuesto autorizado inicial de este capítulo fue de 395 millones de pesos, con ampliaciones y traspasos netos por menos 8 millones 982 mil pesos, obteniendo un presupuesto modificado de 386 millones 18 mil pesos, resultando al mes de diciembre un monto ejercido de 381 millones 930.4 miles de pesos, obteniendo una variación por 4 millones 87.6 miles de pesos, lo que representó el 1.1 por ciento respecto al monto autorizado.

La variación obedece a las medidas de austeridad y racionalidad que el Instituto realizó para la contención del gasto y ahorro presupuestal en la contratación del personal de carácter eventual.

MATERIALES Y SUMINISTROS

Se tuvo un autorizado inicial de 20 millones 351.6 miles de pesos, con ampliaciones y traspasos netos de menos 13 millones 318.4 miles de pesos, con lo que se determinó un presupuesto modificado de 7 millones 33.2 miles de pesos. El importe ejercido fue de 4 millones 722.8 miles de pesos, obteniendo un subejercicio de 2 millones 310.4 miles de pesos, lo que representó una variación del 32.8 por ciento respecto al monto autorizado.

La variación obedece a las medidas de racionalidad que el Instituto realizó para la contención del gasto y ahorro presupuestal para las actividades institucionales.

SERVICIOS GENERALES

El presupuesto autorizado inicial de este capítulo fue de 118 millones 684.4 miles de pesos, con ampliaciones y traspasos netos de menos 22 millones 157.4 miles de pesos, obteniendo un presupuesto modificado de 96 millones 527 mil pesos, del cual se ejercieron 88 millones 821.1 miles de pesos, resultando un subejercicio de 7 millones 705.9 miles de pesos, lo que representó el 8 por ciento respecto al monto autorizado.

La variación obedece a las medidas de racionalidad que el Instituto realizó para la contención del gasto y ahorro presupuestal para las actividades institucionales.

TRANSFERENCIAS, ASIGNACIONES, SUBSIDIOS Y OTRAS AYUDAS

Se obtuvo un autorizado inicial para este capítulo de 628 millones 925.4 miles de pesos, teniendo ampliaciones y traspasos netos de más de 45 millones 51.8 miles de pesos, obteniéndose un total modificado de 673 millones 977.2 miles de pesos, del cual ejercieron 673 millones 977.2 miles de pesos, sin variación de por medio respecto al monto autorizado.

BIENES MUEBLES, INMUEBLES E INTANGIBLES

Para esta capítulo inicialmente se autorizaron 1 millón 64 mil pesos, teniendo ampliaciones y traspasos netos de menos de 594 mil pesos, obteniendo un total modificado de 470 mil pesos, de los cuales se ejercieron 403.1 miles de pesos, por lo que se obtuvo un subejercicio de 66.9 miles de pesos, que representó una variación de 14.2 por ciento respecto al monto autorizado.

DEUDA PÚBLICA

Se autorizó una ampliación no líquida para el pago de pasivos derivados de erogaciones devengadas y pendientes de ejercicios anteriores por 60 millones 769.6 miles de pesos. De dicha cantidad se ejercieron a diciembre 60 millones 706.7 miles de pesos, resultando una variación de 62.9 miles de pesos, que representan una variación de 0.1 por ciento respecto al monto autorizado.

INFORMACIÓN PRESUPUESTAL

 Instituto Electoral del Estado de México
 EGRESOS POR OBJETO DEL GASTO
 (Miles de Pesos)

CAPÍTULO Y OBJETO DEL GASTO	PRESUPUESTO 2 0 1 9					
	PREVISTO	ASIGNACIONES Y/O AMPLIACIONES	REDUCCIONES Y/O DISMINUCIONES	TOTAL AUTORIZADO	EJERCIDO	VARIACIÓN
SERVICIOS PERSONALES	395,000.0	68,760.7	77,742.7	386,018.0	381,930.4	4,087.6
Sueldo Base	78,190.8	44,269.7	4,550.0	117,910.5	117,896.3	14.2
Sueldos y Salarios Compactados al Personal Eventual	31,117.1		3,323.9	27,793.2	27,782.7	10.5
Compensación por Servicio Social	1,128.3	89.6		1,217.9	618.6	599.3
Prima por Años de Servicio	984.7	78.2	380.0	682.9	650.8	32.1
Prima Vacacional	10,651.0		1,002.1	9,648.9	9,645.6	3.3
Aguinaldo	26,042.5	2,998.6		29,041.1	28,877.8	163.3
Aguinaldo Eventuales	8,622.7		2,229.5	6,393.2	5,934.4	458.8
Vacaciones no Disfrutadas por Finiquito	2,475.3		1,740.0	735.3	525.8	209.5
Compensación	43,182.0	12,008.4	1,050.0	54,140.4	54,129.5	10.9
Gratificación	127,469.6		51,074.5	76,395.1	76,388.4	6.7
Aportaciones de Servicio de Salud	22,454.1	500.0	1,471.4	21,482.7	21,248.4	234.3
Aportaciones al Sistema Solidario de Reparto	16,661.0	450.0	1,091.8	16,019.2	15,143.1	876.1
Aportaciones del Sistema de Capitalización Individual	4,154.0		1,402.2	2,751.8	2,454.1	297.7
Aportaciones para Financiar los Gastos Generales de Administración del ISSEMyM	1,964.7	50.0	128.8	1,885.9	1,802.3	83.6
Aportaciones para Riesgo de Trabajo	2,829.2	130.0	185.4	2,773.8	2,624.5	149.3
Seguros y Fianzas	1,843.8	1,206.2		3,050.0	2,313.2	736.8
Seguro de Separación Individualizado	6,051.7		1,555.4	4,496.3	4,342.1	154.2
Liquidaciones por Indemnizaciones, por Sueldos y Salarios Caídos	8,544.4	6,930.0	6,544.4	8,930.0	8,926.6	3.4
Despensa	633.1	50.0	13.3	669.8	626.2	43.6
MATERIALES Y SUMINISTROS	20,351.6	326.3	13,644.7	7,033.2	4,722.8	2,310.4
Materiales y Útiles de Oficina	4,458.5		4,387.5	71.0	10.6	60.4
Enseres de Oficina	95.3		42.8	52.5	48.5	4.0
Material y Útiles de Imprenta y Reproducción	38.9	4.4	5.4	37.9	4.3	33.6
Material de Foto, Cine y Grabación	72.4	24.1	20.1	76.4	49.6	26.8
Materiales y Útiles para el Procesamiento en Equipos y Bienes Informáticos	3,605.0		3,462.3	142.7	93.8	48.9
Material de Información	169.2	19.0	24.4	163.8	125.8	38.0
Material y Enseres de Limpieza	150.5		41.0	109.5	105.8	3.7
Productos Alimenticios para Personas	1,593.7	5.6	404.3	1,195.0	759.7	435.3
Utensilios para el Servicio de Alimentación	122.7		102.1	20.6	19.0	1.6
Material Eléctrico y Electrónico	2,361.0		1,327.9	1,033.1	925.7	107.4
Material de Señalización	74.7	6.3	16.5	64.5	15.6	48.9
Árboles y Plantas de Ornato	9.0	1.0	10.0			
Materiales de Construcción	328.4	59.5	260.6	127.3	94.2	33.1
Estructuras y Manufacturas para Todo Tipo de Construcción	64.8	7.2	72.0			
Medicinas y Productos Farmacéuticos	594.9	15.0	587.0	22.9	18.3	4.6
Combustibles, Lubricantes y Aditivos	3,665.1		1,165.1	2,500.0	1,555.7	944.3
Vestuario y Uniformes	683.1		331.7	351.4	308.3	43.1
Prendas de Seguridad y Protección Personal	398.9	49.9	286.9	161.9	138.4	23.5
Refacciones, Accesorios y Herramientas	66.0	102.5	14.9	153.6	96.7	56.9
Refacciones y Accesorios Menores de Edificios	908.4		756.8	151.6	71.8	79.8
Refacciones y accesorios menores de mobiliario y equipo de Administración	21.8	5.0	6.1	20.7	19.4	1.3
Refacciones y Accesorios para Equipo de Cómputo	354.1		177.7	176.4	84.2	92.2
Refacciones y Accesorios Menores para Equipo de Transporte	215.0		92.0	123.0	121.2	1.8
Artículos para la Extinción de Incendios	239.6	26.8		266.4	50.9	215.5
Otros Enseres	60.6		49.6	11.0	5.3	5.7
SERVICIOS GENERALES	118,684.4	10,997.7	33,155.1	96,527.0	88,821.1	7,705.9
Servicio de Energía Eléctrica	4,182.2		1,552.3	2,629.9	2,455.3	174.6
Servicio de Agua	1,360.0	160.1	1,000.0	520.1	519.3	.8
Servicio de Telefonía Convencional	3,435.7	298.4		3,734.1	3,652.4	81.7
Servicio de Telefonía Celular	844.9	149.4	379.7	614.6	590.2	24.4
Servicio de Radiolocalización y Telecomunicación	287.8	32.2	75.0	245.0	117.1	127.9
Servicio Postal y Telegráfico	385.4	43.1	252.0	176.5	102.0	74.5
Arrendamiento de Edificios y Locales	3,318.8	493.9		3,812.7	3,757.1	55.6
Arrendamiento de Vehículos	134.5	26.2	35.6	125.1	125.1	
Asesorías Asociadas a Convenios o Acuerdos	36,077.9	6,318.1	1,405.9	40,990.1	38,683.4	2,306.7
Servicios Informáticos	3,182.5		499.1	2,683.4	1,758.8	924.6
Servicios de Apoyo Administrativo y Fotocopiado	2,270.0	80.0	1,154.6	1,195.4	999.5	195.9
Servicios de Impresión de Documentos Oficiales	5,052.6		3,434.4	1,618.2	1,051.5	566.7
Servicios de Vigilancia	2,698.2	181.8	250.0	2,630.0	2,601.7	28.3
Servicios Bancarios y Financieros	636.8	71.2	508.0	200.0	146.5	53.5
Seguros y Fianzas	2,589.9	189.7	425.9	2,353.7	2,328.7	25.0
Reparación y Mantenimiento de Inmuebles	314.8		314.8			
Adaptación de Locales, Almacenes, Bodegas y Edificios	2,922.4		2,800.4	122.0	33.1	88.9

CUENTA PÚBLICA DEL GOBIERNO, ORGANISMOS AUXILIARES Y AUTÓNOMOS DEL ESTADO DE MÉXICO 2019

CAPÍTULO Y OBJETO DEL GASTO	PRESUPUESTO 2019					
	PREVISTO	ASIGNACIONES Y/O AMPLIACIONES	REDUCCIONES Y/O DISMINUCIONES	TOTAL AUTORIZADO	EJERCIDO	VARIACIÓN
Reparación, Mantenimiento e Instalación de Mobiliario y Equipo de Oficina	914.6		497.9	416.7	167.6	249.1
Reparación, Instalación y Mantenimiento de Bienes Informáticos Microfilmación y Tecnologías de la Información	1,417.5		423.5	994.0	906.2	87.8
Reparación y Mantenimiento de Vehículos Terrestres, Aéreos y Lacustres	1,375.1	153.8	668	860.9	815.7	45.2
Reparación, Instalación y Mantenimiento de Maquinaria, Equipo Instrumental y Diversos	2,806.2		985.5	1,820.7	1,692.9	127.8
Servicios de Lavandería, Limpieza e Higiene	3,915.8	160.0	892	3,183.8	3,085.4	98.4
Servicios de Fumigación	80.9	9.0	2.7	87.2	87.3	-.1
Gastos de Publicidad y Propaganda	5,846.2		529.0	5,317.2	4,905.4	411.8
Publicaciones Oficiales y de Información en General para Difusión	1,079.3		824.3	255.0	134.4	120.6
Transportación Aérea		224.0	35.0	189.0	163.3	25.7
Gastos de Traslado por Vía Terrestre	1,713.1	68.4	986.2	795.3	578.1	217.2
Gastos de Alimentación en Territorio Nacional	1,896.5	78.5	1,395.7	579.3	291.9	287.4
Gastos de Hospedaje en Territorio Nacional		314.0	80.0	234.0	203.8	30.2
Gastos de Arrendamiento de Vehículos en Territorio Nacional		100.0	90.0	10.0	3.5	6.5
Otros Servicios de Traslado y Hospedaje	1,000.1		880.1	120.0	106.4	13.6
Gastos de Ceremonias Oficiales y de Orden Social	5,372.4	1,120.0	3,092.7	3,399.7	2,896.4	503.3
Otros Impuestos y Derechos	1,401.1	330.0	211.0	1,520.1	1,503.6	16.5
Impuesto sobre Erogaciones por Remuneraciones al Trabajo Personal	14,140.8		3,176.1	10,964.7	10,954.7	10.0
Cuotas y Suscripciones	279.3	31.2	.3	310.2	173.4	136.8
Gastos de Servicios Menores	4,097.0	364.7	2,643.3	1,818.4	1,229.4	589.0
Subcontratación de Servicios con Terceros	1,654.1		1,654.1			
TRANSFERENCIAS, ASIGNACIONES, SUBSIDIOS Y OTRAS AYUDAS	628,925.4	45,051.8		673,977.2	673,977.2	
Liberación de recursos a Entes Autónomos	628,925.4	45,051.8		673,977.2	673,977.2	
BIENES MUEBLES, INMUEBLES E INTANGIBLES	1,064.0		594.0	470.0	403.1	66.9
Muebles y Enseres	529.3		529.3			
Bienes Informáticos	467.7		37.7	430.0	363.1	66.9
Otros Equipos Eléctricos y Electrónicos de Oficina	45.0		5.0	40.0	40.0	
Equipo de Foto, Cine y Grabación	14.4		14.4			
Equipos de Generación Eléctrica, Aparatos y Accesorios Eléctricos	7.6		7.6			
DEUDA PÚBLICA		60,769.6		60,769.6	60,706.7	62.9
Por el Ejercicio Inmediato Anterior		60,457.9		60,457.9	60,444.5	13.4
Por Ejercicios Anteriores		311.7		311.7	262.2	49.5
T O T A L	1,164,025.4	185,906.1	125,136.5	1,224,795.0	1,210,561.3	14,233.7

INFORMACIÓN PROGRAMÁTICA

I E E M

Instituto Electoral del Estado de México
Gasto por Categoría Programática
Del 1 de Enero al 31 de Diciembre de 2019
(Miles de Pesos)

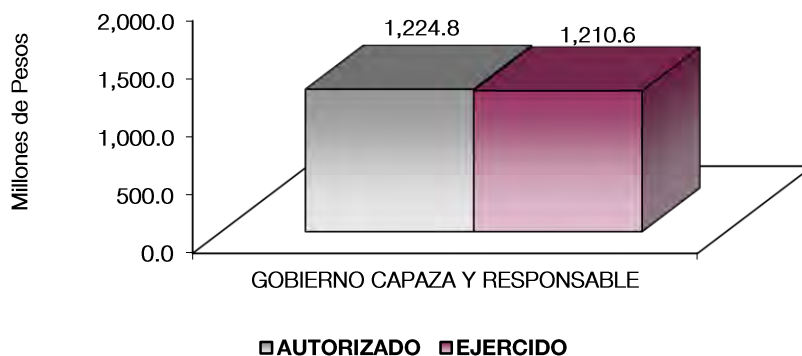
Concepto	Egresos					Subejercicio 6=(3 - 4)
	Aprobado	Ampliaciones/ (Reducciones)	Modificado	Devengado	Pagado	
	1	2	3=(1 + 2)	4	5	
Programas	1,164,025.4	-	1,164,025.4	1,149,854.6	1,147,486.4	14,170.8
Subsidios: Sector Social y Privado o Entidades Federativas y Municipios	1,164,025.4	-	1,164,025.4	1,149,854.6	1,147,486.4	14,170.8
Sujetos a Reglas de Operación			-			-
Otros Subsidios	1,164,025.4		1,164,025.4	1,149,854.6	1,147,486.4	14,170.8
Desempeño de las Funciones	-	-	-	-	-	-
Prestación de Servicios Públicos			-			-
Provisión de Bienes Públicos			-			-
Planeación, Seguimiento y Evaluación de Políticas Públicas			-			-
Promoción y Fomento			-			-
Regulación y Supervisión			-			-
Funciones de las Fuerzas Armadas (Únicamente Gobierno Federal)			-			-
Específicos			-			-
Proyectos de Inversión			-			-
Administrativos y de Apoyo	-	-	-	-	-	-
Apoyo al Proceso Presupuestario y para Mejorar la Eficiencia Institucional			-			-
Apoyo a la Función Pública y al Mejoramiento de la Gestión			-			-
Operaciones Ajenas			-			-
Compromisos	-	-	-	-	-	-
Obligaciones de Cumplimiento de Resolución Jurisdiccional			-			-
Desastres Naturales			-			-
Obligaciones	-	-	-	-	-	-
Pensiones y Jubilaciones			-			-
Aportaciones a la Seguridad Social			-			-
Aportaciones a Fondos de Estabilización			-			-
Aportaciones a Fondos de Inversión y Reestructura de Pensiones			-			-
Programa de Gasto Federalizado (Gobierno Federal)	-	-	-	-	-	-
Gasto Federalizado			-			-
Participaciones a Entidades Federativas y Municipios			-			-
Costo Financiero, Deuda o Apoyos a Deudores y Ahorradores de la Banca			-			-
Adeudos de Ejercicios Fiscales Anteriores		60,769.6	60,769.6	60,706.7	60,706.7	62.9
Total del Gasto	1,164,025.4	60,769.6	1,224,795.0	1,210,561.3	1,208,193.1	14,233.7

El Plan de Desarrollo del Estado de México 2017-2023, es un instrumento prospectivo con una visión hacia 2030. En él se concentran las bases para la elaboración de los programas sectoriales, especiales y regionales que delinearán de manera más puntual y detallada los pasos para el cumplimiento de los objetivos establecidos, así como los planes específicos de inversión que permitirán realizar la proyección de los recursos financieros. Este esfuerzo colectivo plasma los retos y desafíos de la agenda gubernamental con un profundo sentido de responsabilidad y con el compromiso de lograr un desarrollo democrático.

GOBIERNO CAPAZ Y RESPONSABLE

El reto de los gobiernos actuales versa sobre la eficacia en solucionar los problemas endémicos que aquejan a las sociedades modernas y uno de los mayores retos es hacerlo con apego al Estado de Derecho, ya que éste aporta las normas y los valores fundamentales que rigen la convivencia social, así como los derechos y obligaciones de los actores sociales y políticos.

Instituto Electoral del Estado de México Egresos por Pilar y/o Eje Transversal (Miles de Pesos)								
PILAR Y/O EJE TRANSVERSAL	PREVISTO	P R E S U P U E S T O 2 0 1 9			TOTAL AUTORIZADO	EJERCIDO	VARIACIÓN	
		ASIGNACIONES Y/O AMPLIACIONES	REDUCCIONES Y/O DISMINUCIONES	IMPORTE			%	
Gobierno Capaz y Responsable	1,164,025.4	185,906.1	125,136.5	1,224,795.0	1,210,561.3	14,233.7	1.2	
T O T A L	1,164,025.4	185,906.1	125,136.5	1,224,795.0	1,210,561.3	14,233.7	1.2	



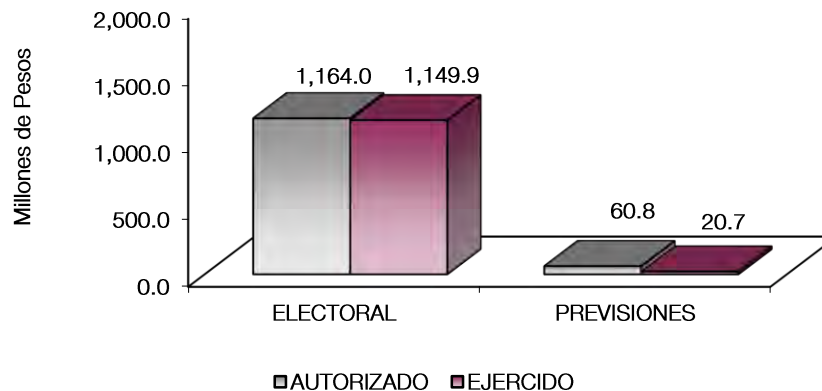
FINALIDAD

GOBIERNO

El Instituto Electoral del Estado de México tiene bajo su responsabilidad la Organización, desarrollo y vigilancia de los procesos electorales de la Entidad y a la Vez pretende el fortalecimiento de la cultura política democrática del Estado de México.

Instituto Ectoral del Estado de México
Egresos por Programa
(Miles de Pesos)

PROGRAMA	PREVISTO	P R E S U P U E S T O 2 0 1 9		TOTAL AUTORIZADO	EJERCIDO	VARIACIÓN	
		ASIGNACIONES Y/O AMPLIACIONES	REDUCCIONES Y/O DISMINUCIONES			IMPORTE	%
Electoral	1,164,025.4	125,136.5	125,136.5	1,164,025.4	1,149,854.6	14,170.8	1.2
Previsiones para el Pago de Adeudos de Ejercicios Fiscales Anteriores		60,769.6		60,769.6	60,706.7	62.9	.1
TOTAL	1,164,025.4	185,906.1	125,136.5	1,224,795.0	1,210,561.3	14,233.7	1.2



AVANCE OPERATIVO – PROGRAMATICO Y PRESUPUESTAL

METAS PROGRAMADAS Y ALCANZADAS

GOBIERNO CAPAZ Y RESPONSABLE

01030601 ELECTORAL

010306010101 INSTITUCIONES ELECTORALES

Verificación de la operación de sistemas de seguimiento del Programa Anual de Actividades, integración del informe mensual y envío a la Comisión de Vigilancia de las Actividades Administrativas y Financieras del Instituto, la meta ha sido cumplida sin embargo los recursos obtenidos derivan de la contención del gasto en las publicaciones de los Acuerdos del Consejo General, en el periódico Oficial del Gobierno, así como de disminuir la capacitación en materia de supervisión y sistematización de la información estratégica generada por parte de la Secretaria Ejecutiva.

Revisión de Sistemas de Seguimiento a actividades de Órganos Desconcentrados (SSAOD); recepción, tramitación y acreditación de Observadores/as Electorales; de Paquetería Electoral; Informático de Apoyo a los Cómputos y de Validación para la Contratación del Personal Auxiliar de los Órganos Desconcentrados, la meta se cumplió, sin embargo los recursos obtenidos se derivan de la disminución en el número de comisiones operativas que requieren el apoyo otorgado a los Servidores Públicos Electorales en cuanto a alimentos, viáticos y peajes por el traslado de vía terrestre.

Implementación de actividades del Centro de Orientación Electoral, a través de medios digitales e impresos, para su difusión, operación y seguimiento, la meta fue cumplida, y se obtuvieron economías al reducir los gastos de traslado en actividades inherentes a las acciones de participación ciudadana destinadas a la población en general así como en el ámbito escolar en acciones comprometidas con el Sistema de Protección Integral de Niñas, Niños y Adolescentes; asimismo reducir costos en la adquisición de promocionales e insumos para llevar a cabo la 10ª Carrera Deportiva por la Democracia.

Impartición de cursos para dar a conocer los requisitos y trámites necesarios para constituir partidos políticos locales, la meta se considera cumplida, la economía que presenta deriva de la disminución de gastos en la creación de espacios de interacción tales como cursos, pláticas, conferencias o talleres, con instituciones, partidos políticos, asociaciones y organizaciones civiles, así como por la reducción del número de comisiones operativas que requieren el apoyo otorgado a los Servidores Públicos Electorales en cuanto a alimentos, viáticos y peajes por el traslado vía terrestre.

Investigación sobre herramientas alternativas para aplicar en el Proceso Electoral 2020-2021; la meta se cumplió; sin embargo, la economía obtenida deriva de la reducción de las actividades de apoyo a la DESPEN relativas al reclutamiento, rotación, cambio de adscripción y licencias, en cuanto a alimentos, viáticos y peajes por el traslado vía terrestre.

Suministro a los partidos políticos del financiamiento público para actividades permanentes y actividades específicas, la meta se ha cumplido en su totalidad, las economías derivadas son producto de la contención del gasto en la contratación del personal de carácter eventual; de la obtención de precios competitivos en los procedimientos para la adquisición de materiales, útiles e insumos para el apoyo administrativo de las Unidades Administrativas, la obtención de mejores costos en los requerimientos de servicios generales, mantenimiento y reparación de los bienes muebles e inmuebles institucionales; además de la disminución en la ejecución de programas de mantenimiento y protección civil.

Intervención en todo acto, diligencia, procedimiento o actuación, a solicitud de los Órganos que conforman al Instituto, la meta se cumplió en su totalidad, sin embargo, la variación obtenida radica la disminución de actividades de representación legal del Instituto ante autoridades administrativas investigadoras, conciliadoras o de cualquier otro orden o ante particulares.

Coordinación de las actividades de formación (Maestrías y Especialidad), la meta se cumplió sin embargo los recursos obtenidos se refieren reducción de actividades de formación, tales como maestrías y especialidades; además de la organización de sesiones del Comité Editorial y la edición de publicaciones de las líneas editoriales del IEEM.

Implementación del Programa de trabajo de Tecnologías de la Información y Comunicación del IEEM 2019, la meta se ha cumplido, los recursos obtenidos como economía se deben a la contención del gasto relacionado con el servicio de soporte técnico a la infraestructura de la red de voz y datos; así como en la administración de los servicios informáticos de red que se ofrecen en el Instituto, además por la disminución en el número de comisiones operativas que requieren el apoyo otorgado a los Servidores Públicos Electorales en cuanto a alimentos, viáticos y peajes por el traslado vía terrestre.

Elaboración y difusión de boletines y comunicados de prensa en los medios de comunicación masiva y en el portal de Internet del Instituto, sobre las actividades institucionales relevantes, la meta se cumple, sin embargo los recursos obtenidos se relacionan con la disminución de inserciones en los medios impresos, digitales y alternos de comunicación; reducción de solicitudes de diseño gráfico y aplicación de imagen de las áreas que integran el Instituto y de las representaciones de los partidos políticos; contención del gasto en materia de solicitudes de producción y postproducción audiovisual de las áreas del Instituto.

Ejecución del Programa Anual de Auditoría Interna 2019, la meta se cumplió y los recursos obtenidos como economía a la fecha derivan en la contención del gastos en materia de capacitación del personal de la Contraloría General en temas de fiscalización, responsabilidades y gestión de calidad, así como la disminución

del número de comisiones operativas que requieren el apoyo otorgado a los Servidores Públicos Electorales en gastos de traslado para cumplir actividades relacionadas a la responsabilidad administrativa.

Actuación de la fase de liquidación, a través de actos de administración y dominio sobre el conjunto de los bienes y recursos del partido político local, la meta se cumplió, sin embargo, la economía obtenida se refiere a la disminución de gastos en las fases de liquidación y adjudicación a través de actos de administración y dominio sobre el conjunto de bienes y recursos del partido político local.

Implementación de estrategias permanentes para erradicar la violencia y favorecer espacios igualitarios y libres de discriminación, la meta se cumple sin embargo la economía obtenida deriva de la disminución de los requerimientos utilizados para realización de cursos, campañas y programas de igualdad laboral y no discriminación.

Instrumentación de acciones para la actualización de la Información Pública, correspondiente a obligaciones en materia de Transparencia, a la atención de solicitudes de acceso a la información pública; que presente la ciudadanía, la meta se cumple, sin embargo los recursos obtenidos como economía se refiere a la racionalización en los requerimientos para la capacitación a las áreas en materia de Transparencia y Acceso a la Información Pública, Protección de Datos Personales y Gestión Documental.

Instituto Electoral del Estado de México
Avance Operativo - Programático y Presupuestal
 Enero - Diciembre de 2019

							M E T A S			PRESUPUESTO 2019 (Miles de Pesos)				
FIN	FUN	SF	PP	SP	Pr	DESCRIPCIÓN	UNIDAD DE MEDIDA	PROGRAMADO	ALCANZADO	AVANCE %	AUTORIZADO ANUAL	EJERCIDO	%	
GOBIERNO CAPAZ Y RESPONSABLE														
ORGANIZACIÓN DE PROCESOS ELECTORALES														
PROCESOS ELECTORALES														
01	03	06	01	01	01	INSTITUCIONES ELECTORALES					1,164,025.4	1,149,854.6	98.8	
						Verificación de la operación de sistemas de seguimiento del Programa Anual de Actividades, integración del informe mensual y envío a la Comisión de Vigilancia de las Actividades Administrativas y Financieras del Instituto.	Programa	1	1	100				
						Revisión de Sistemas de Seguimiento a actividades de Órganos Desconcentrados (SSAOD); Recepción, Tramitación y Acreditación de Observadores/as Electorales; de Paquetería Electoral; Informático de Apoyo a los Cómputos y de Validación para la Contratación del Personal Auxiliar de los Órganos Desconcentrados.	Programa	1	1	100				
						Implementación de actividades del Centro de Orientación Electoral, a través de medios digitales e impresos, para su difusión, operación y seguimiento.	Programa	1	1	100				
						Impartición de cursos para dar a conocer los requisitos y trámites necesarios para constituir partidos políticos locales.	Programa	1	1	100				
						Investigación sobre herramientas alternativas para aplicar en el Proceso Electoral 2020-2021.	Programa	1	1	100				
						Suministro a los partidos políticos del financiamiento público para actividades permanentes y actividades específicas.	Programa	1	1	100				
						Intervención en actos, diligencias, procedimientos a solicitud de los Órganos que conforman al Instituto.	Programa	1	1	100				
						Coordinación de actividades de formación (Maestrías y Especialidad).	Programa	1	1	100				
						Implementación del Programa de trabajo de Tecnologías de la Información y Comunicación del IEEM 2019.	Programa	1	1	100				
						Elaboración y difusión de comunicados de prensa en los medios de comunicación masiva y en el portal de Internet del Instituto, sobre las actividades institucionales.	Programa	1	1	100				
						Ejecución del Programa Anual de Auditoría Interna 2019.	Programa	1	1	100				
						Actuación de fase de liquidación, a través de actos de administración y dominio sobre los bienes y recursos del partido político local.	Programa	1	1	100				
						Implementación de estrategias permanentes para erradicar la violencia y favorecer espacios igualitarios y libres de discriminación.	Programa	1	1	100				
						Instrumentación de acciones para la actualización de la Información Pública, correspondiente a obligaciones en materia de Transparencia, a la atención de solicitudes de acceso a la información pública; que presente la ciudadanía.	Programa	1	1	100				
FINANCIAMIENTO PARA EL DESARROLLO														
OTROS NO CLASIFICADOS EN FUNCIONES ANTERIORES														
PREVISIÓN PARA EL PAGO DE ADEUDOS DE EJERCICIOS FISCALES ANTERIORES														
04	04	01	01	01	01	PASIVOS DERIVADOS DE EROGACIONES DEVENGADAS Y PENDIENTES DE EJERCICIOS ANTERIORES					60,769.6	60,706.7	99.9	
						Registro de Pagos de Adeudos de Ejercicios Fiscales Anteriores	Documento	1	1	100				
T O T A L												1,224,795.0	1,210,561.3	98.8
												=====	=====	

ANEXOS ESTABLECIDOS EN DIFERENTES ORDENAMIENTOS

Relación de Bienes Inmuebles que Componen el Patrimonio
Cuenta Pública 2019
(Miles de Pesos)

Ente Público: Instituto Electoral del Estado de México

Código	Descripción de Bienes Inmuebles	* Valor en Libros
	Terrenos	66,812.6
	Edificios no Habitacionales	181,550.0
	TOTAL	248,362.6

**Relación de Bienes Muebles que Componen el Patrimonio
Cuenta Pública 2019
(Miles de Pesos)**

Ente Público: Instituto Electoral del Estado de México

Código	Descripción de Bienes Muebles	Valor en Libros
	Mobiliario y Equipo de Administración	106,231.1
	Mobiliario y Equipo Educativo y Recreativo	38,614.5
	Equipo Instrumental Médico y Laboratorio	121.5
	Vehículos y Equipo de Transporte	62,668.8
	Maquinaria, Otros Equipos y Herramientas	7,225.7
	Colección, Obras de Arte y Objetos Valiosos	107.1
	T O T A L	214,968.7

Instituto Electoral del Estado de México
Cuenta Pública 2019
Relación de cuentas bancarias productivas específicas

Fondo, Programa o Convenio	Datos de la Cuenta Bancaria	
	Institución Bancaria	Número de Cuenta
Instituto Electoral	Banco Santander	579
Instituto Electoral	Banco Santander	652
Instituto Electoral	Banco Santander	762

**FORMATOS PARA EL CUMPLIMIENTO DE LA
LEY DE DISCIPLINA FINANCIERA DE LAS
ENTIDADES FEDERATIVAS Y LOS
MUNICIPIOS**

I E E M

Instituto Electoral del Estado de México.
Estado de Situación Financiera Detallado - LDF
Al 31 de Diciembre de 2019 y 2018
(Cifras en Miles de Pesos)

Concepto	2019	2018	Concepto	2019	2018
ACTIVO			PASIVO		
Activo Circulante			Activo Circulante		
a. Efectivo y Equivalentes (a+a1+a2+a3+a4+a5+a6+a7)	54,639.0	167,165.6	a. Cuentas por Pagar a Corto Plazo (a+a1+a2+a3+a4+a5+a6+a7+a8+a9)	18,289.4	60,769.7
a1) Efectivo		40.8	a1) Servicios Personales por Pagar a Corto Plazo		65.9
a2) Bancos/Tesorería	54,639.0	22,482.6	a2) Proveedores por Pagar a Corto Plazo	908.3	3,038.1
a3) Bancos/Dependencias y Otros			a3) Contratistas por Obras Públicas por Pagar a Corto Plazo		
a4) Inversiones Temporales (Hasta 3 Meses)		14,642.2	a4) Participaciones y Aportaciones por Pagar a Corto Plazo		
a5) Fondos con Afectación Específica			a5) Transferencias Otorgadas por Pagar a Corto Plazo		
a6) Depósitos de Fondos de Terceros en Garantía y/o Administración			a6) Intereses, Comisiones y Otros Gastos de la Deuda Pública por Pagar a Corto Plazo		
a7) Otros Efectivos y Equivalentes			a7) Retenciones y Contribuciones por Pagar a Corto Plazo	17,628.8	40,179.7
b. Derechos a Recibir Efectivo o Equivalentes (b+b1+b2+b3+b4+b5+b6+b7)	34.8	220.5	a8) Devoluciones de la Ley de Ingresos por Pagar a Corto Plazo		
b1) Inversiones Financieras de Corto Plazo			a9) Otras Cuentas por Pagar a Corto Plazo	218.3	17,486.0
b2) Cuentas por Cobrar a Corto Plazo			b. Documentos por Pagar a Corto Plazo (b+b1+b2+b3)		
b3) Deudores Diversos por Cobrar a Corto Plazo	34.8	220.5	b1) Documentos Comerciales por Pagar a Corto Plazo		
b4) Ingresos por Recuperar a Corto Plazo			b2) Documentos con Contratistas por Obras Públicas por Pagar a Corto Plazo		
b5) Deudores por Anticipos de la Tesorería a Corto Plazo			b3) Otros Documentos por Pagar a Corto Plazo		
b6) Préstamos Otorgados a Corto Plazo			c. Porción a Corto Plazo de la Deuda Pública a Largo Plazo (c+c1+c2)		
b7) Otros Derechos a Recibir Efectivo o Equivalentes a Corto Plazo			c1) Porción a Corto Plazo de la Deuda Pública		
c. Derechos a Recibir Bienes o Servicios (c+c1+c2+c3+c4+c5)			c2) Porción a Corto Plazo de Arrendamiento Financiero		
c1) Anticipo a Proveedores por Adquisición de Bienes y Prestación de Servicios a Corto Plazo			d) Títulos y Valores a Corto Plazo		
c2) Anticipo a Proveedores por Adquisición de Bienes Inmuebles y Muebles a Corto Plazo			e. Pasivos Diferidos a Corto Plazo (e+e1+e2+e3)		
c3) Anticipo a Proveedores por Adquisición de Bienes Intangibles a Corto Plazo			e1) Ingresos Cobrados por Adelantado a Corto Plazo		
c4) Anticipo a Contratistas por Obras Públicas a Corto Plazo			e2) Intereses Cobrados por Adelantado a Corto Plazo		
c5) Otros Derechos a Recibir Bienes o Servicios a Corto Plazo			e3) Otros Pasivos Diferidos a Corto Plazo		
d. Inventarios (d+d1+d2+d3+d4+d5)			f. Fondos y Bienes de Terceros en Garantía y/o Administración a Corto Plazo (f+f1+f2+f3+f4+f5+f6)		
d1) Inventario de Mercancías para Venta			f1) Fondos en Garantía a Corto Plazo		
d2) Inventario de Mercancías Terminadas			f2) Fondos en Administración a Corto Plazo		
d3) Inventario de Mercancías en Proceso de Elaboración			f3) Fondos Contingentes a Corto Plazo		
d4) Inventario de Materias Primas, Materiales y Suministros para Producción			f4) Fondos de Fideicomisos, Mandatos y Contratos Análogos a Corto Plazo		
d5) Bienes en Tránsito			f5) Otros Fondos de Terceros en Garantía y/o Administración a Corto Plazo		
e. Almacenes			f6) Valores y Bienes en Garantía a Corto Plazo		
f. Estimación por Pérdida o Deterioro de Activos Circulantes (f+f1+f2)			g. Provisiones a Corto Plazo (g+g1+g2+g3)		
f1) Estimación para Cuentas Incobrables por Derechos a Recibir Efectivo o Equivalentes			g1) Provisión para Demandas y Juicios a Corto Plazo		
f2) Estimación por Deterioro de Inventarios			g2) Provisión para Contingencias a Corto Plazo		
g. Otros Activos Circulantes (g+g1+g2+g3+g4)			g3) Otras Provisiones a Corto Plazo		
g1) Valores en Garantía			h. Otros Pasivos a Corto Plazo (h+h1+h2+h3)		
g2) Bienes en Garantía (Excluye Depósitos de Fondos)			h1) Ingresos por Clasificar		
g3) Bienes Derivados de Embargos, Decomisos, Aseguramientos y Dación en Pago			h2) Recaudación por Participar		
g4) Adquisición con Fondos de Terceros			h3) Otros Pasivos Circulantes		
IA. Total de Activos Circulantes (IA = a + b + c + d + e + f + g)	54,673.8	167,386.1	IIA. Total de Pasivos Circulantes (IIA = a + b + c + d + e + f + g + h)	18,289.4	60,769.7
Activo No Circulante			Pasivo No Circulante		
a. Inversiones Financieras a Largo Plazo			a. Cuentas por Pagar a Largo Plazo		
b. Derechos a Recibir Efectivo o Equivalentes a Largo Plazo			b. Documentos por Pagar a Largo Plazo		
c. Bienes Inmuebles, Infraestructura y Construcciones en Proceso	248,362.6	248,362.5	c. Deuda Pública a Largo Plazo		
d. Bienes Muebles	214,968.7	214,931.1	d. Pasivos Diferidos a Largo Plazo		
e. Activos Intangibles			e. Fondos y Bienes de Terceros en Garantía y/o en Administración a Largo Plazo		
f. Depreciación, Deterioro y Amortización Acumulada de Bienes	-238,507.6	-222,378.3	f. Provisiones a Largo Plazo		
g. Activos Diferidos			IIB. Total de Pasivos No Circulantes (IIB = a + b + c + d + e + f)	18,289.4	60,769.7
h. Estimación por Pérdida o Deterioro de Activos no Circulantes			II. Total del Pasivo (II = IIA + IIB)	18,289.4	60,769.7
i. Otros Activos no Circulantes	1562.3	1646.1	HACIENDA PÚBLICA/PATRIMONIO		
IB. Total de Activos No Circulantes (IB = a + b + c + d + e + f + g + h + i)	226,386.0	242,543.4	IIIA. Hacienda Pública/Patrimonio Contribuido (IIIA = a + b + c)		
I. Total del Activo (I = IA + IB)	281,059.8	409,929.5	a. Aportaciones		
			b. Donaciones de Capital		
			c. Actualización de la Hacienda Pública/Patrimonio		
			IIIB. Hacienda Pública/Patrimonio Generado (IIIB = a + b + c + d + e)	262,770.4	349,159.8
			a. Resultados del Ejercicio (Ahorro/ Desahorro)	-88,231.3	-99,190.9
			b. Resultados de Ejercicios Anteriores	379,758.8	395,877.9
			c. Revalúos	512,472.9	52,472.8
			d. Reservas		
			e. Rectificaciones de Resultados de Ejercicios Anteriores		
			IIIC. Exceso o Insuficiencia en la Actualización de la Hacienda Pública/Patrimonio (IIIC=a+b)		
			a. Resultado por Posición Monetaria		
			b. Resultado por Tenencia de Activos no Monetarios		
			III. Total Hacienda Pública/Patrimonio (III = IIIA + IIIB + IIIC)	262,770.4	349,159.8
			IV. Total del Pasivo y Hacienda Pública/Patrimonio (IV = II + III)	281,059.8	409,929.5

CUENTA PÚBLICA DEL GOBIERNO, ORGANISMOS AUXILIARES Y AUTÓNOMOS DEL ESTADO DE MÉXICO 2019

Instituto Electoral del Estado de México. Informe Análítico de la Deuda Pública y Otros Pasivos - LDF Al 31 de Diciembre de 2018 y 2019							
Denominación de la Deuda Pública y Otros Pasivos (c)	Saldo al 31 de Diciembre de 2018 (d)	Disposiciones del Periodo (e)	Amortizaciones del Periodo (f)	Revaluaciones, Reclasificaciones y Otros Ajustes (g)	Saldo Final del Periodo (h) h=d+e-f+g	Pago de Intereses del Periodo (i)	Pago de Comisiones y demás Costos Asociados Durante el Periodo (j)
1. Deuda Pública (1=A+B)							
A. Corto Plazo (A=a1+a2+a3)							
a1) Instituciones de Crédito							
a2) Títulos y Valores							
a3) Arrendamientos Financieros							
B. Largo Plazo (B=b1+b2+b3)							
b1) Instituciones de Crédito							
b2) Títulos y Valores							
b3) Arrendamientos Financieros							
2. Otros Pasivos	60,769.7				18,289.4		
3. Total de la Deuda Pública y Otros Pasivos (3=1+2)	60,769.7				18,289.4		
4. Deuda Contingente 1 (Informativo)							
A. Deuda Contingente 1							
B. Deuda Contingente 2							
C. Deuda Contingente XX							
5. Valor de Instrumentos Bono Cupón Cero 2 (Informativo)							
A. Instrumento Bono Cupón Cero 1							
B. Instrumento Bono Cupón Cero 2							
C. Instrumento Bono Cupón Cero XX							

1 Se refiere a cualquier Financiamiento sin fuente o garantía de pago definida, que sea asumida de manera solidaria o subsidiaria por las Entidades Federativas con sus Municipios, organismos descentralizados y empresas de participación estatal mayoritaria y fideicomisos, locales o municipales, v por los Municipios con sus respectivos organismos descentralizados y empresas de participación municipal mayoritaria.
 2 Se refiere al valor del Bono Cupón Cero que respalda el pago de los créditos asociados al mismo (Activo).

Obligaciones a Corto Plazo (k)	Monto Contratado (l)	Plazo Pactado (m)	Tasa de Interés (n)	Comisiones y Costos Relacionados (o)	Tasa Efectiva (p)
6. Obligaciones a Corto Plazo (Informativo)					
A. Crédito 1					
B. Crédito 2					
C. Crédito XX					

I E E M

Instituto Electoral del Estado de México. Informe Analítico de Obligaciones Diferentes de Financiamientos Al 31 de Diciembre de 2019 (Miles de Pesos)										
Denominación de las Obligaciones Diferentes de Financiamiento (c)	Fecha del Contrato (d)	Fecha de Inicio de Operación del Proyecto (e)	Fecha de Vencimiento (f)	Monto de la Inversión Pactado (g)	Plazo Pactado (h)	Monto Promedio Mensual del Pago de la Contraprestación (i)	Monto Promedio Mensual del Pago de la Contraprestación Correspondiente al Pago de Inversión (j)	Monto Pagado de la Inversión al XX de XXXX de 20XX (k)	Monto Pagado de la Inversión Actualizado al XX de XXXX de 20XX (l)	Saldo Pendiente por Pagar de la Inversión al XX de XXXX de 20XX (m = g - l)
No Aplica										
A. Asociaciones Público Privadas (APP's) (A=a+b+c+d)										
a) APP 1										
b) APP 2										
c) APP 3										
d) APP XX										
B. Otros Instrumentos (B=a+b+c+d)										
a) Otro Instrumento 1										
b) Otro Instrumento 2										
c) Otro Instrumento 3										
d) Otro Instrumento XX										
C. Total de Obligaciones Diferentes de Financiamiento (C=A+B)										

Instituto Electoral del Estado de México
Balance Presupuestario
Del 1 de Enero al 31 de Diciembre de 2019
(Miles de Pesos)

Concepto	Estimado / Aprobado	Devengado	Recaudado / Pagado
A. Ingresos Totales (A = A1+A2+A3)	1,164,025.4	1,014,711.1	1,014,711.1
A1. Ingresos de Libre Disposición	1,164,025.4	1,014,711.1	1,014,711.1
A2. Transferencias Federales Etiquetadas			
A3. Financiamiento Neto			
B. Egresos Presupuestarios¹ (B = B1+B2)	1,164,025.4	1,210,561.3	1,208,193.1
B1. Gasto No Etiquetado (sin incluir Amortización de la Deuda Pública)	1,164,025.4	1,210,561.3	1,208,193.1
B2. Gasto Etiquetado (sin incluir Amortización de la Deuda Pública)			
C. Remanentes del Ejercicio Anterior (C = C1 + C2)			
C1. Remanentes de Ingresos de Libre Disposición Aplicados en el Período			
C2. Remanentes de Transferencias Federales Etiquetadas Aplicados en el Período			
I. Balance Presupuestario (I = A - B + C)		-195,850.2	-193,482.0
II. Balance Presupuestario sin Financiamiento Neto (II = I - A3)		-195,850.2	-193,482.0
III. Balance Presupuestario sin Financiamiento Neto y sin Remanentes del Ejercicio Anterior (III = II - C)		-195,850.2	-193,482.0

Concepto	Aprobado	Devengado	Pagado
E. Intereses, Comisiones y Gastos de la Deuda (E = E1+E2)			
E1. Intereses, Comisiones y Gastos de la Deuda con Gasto No Etiquetado			
E2. Intereses, Comisiones y Gastos de la Deuda con Gasto Etiquetado			
IV. Balance Primario (IV = III + E)		-195,850.2	-193,482.0

Concepto	Estimado/ Aprobado	Devengado	Recaudado / Pagado
F. Financiamiento (F = F1 + F2)			
F1. Financiamiento con Fuente de Pago de Ingresos de Libre Disposición			
F2. Financiamiento con Fuente de Pago de Transferencias Federales Etiquetadas			
G. Amortización de la Deuda (G = G1 + G2)			
G1. Amortización de la Deuda Pública con Gasto No Etiquetado			
G2. Amortización de la Deuda Pública con Gasto Etiquetado			
A3. Financiamiento Neto (A3 = F - G)			

Concepto	Estimado/ Aprobado	Devengado	Recaudado / Pagado
A1. Ingresos de Libre Disposición	1,164,025.4	1,014,711.1	1,014,711.1
A3.1 Financiamiento Neto con Fuente de Pago de Ingresos de Libre Disposición (A3.1 = F1 - G1)			
F1. Financiamiento con Fuente de Pago de Ingresos de Libre Disposición			
G1. Amortización de la Deuda Pública con Gasto No Etiquetado			
B1. Gasto No Etiquetado (sin incluir Amortización de la Deuda Pública)	1,164,025.4	1,210,561.3	1,208,193.1
C1. Remanentes de Ingresos de Libre Disposición Aplicados en el Período			
V. Balance Presupuestario de Recursos Disponibles (V = A1 + A3.1 - B1 + C1)		-195,850.2	-193,482.0
VI. Balance Presupuestario de Recursos Disponibles sin Financiamiento Neto (VI = V - A3.1)		-195,850.2	-193,482.0

Concepto	Estimado/ Aprobado	Devengado	Recaudado / Pagado
A2. Transferencias Federales Etiquetadas			
A3.2 Financiamiento Neto con Fuente de Pago de Transferencias Federales Etiquetadas (A3.2 = F2 - G2)			
F2. Financiamiento con Fuente de Pago de Transferencias Federales Etiquetadas			
G2. Amortización de la Deuda Pública con Gasto Etiquetado			
B2. Gasto Etiquetado (sin incluir Amortización de la Deuda Pública)			
C2. Remanentes de Transferencias Federales Etiquetadas Aplicados en el Período			
VII. Balance Presupuestario de Recursos Etiquetados (VII = A2 + A3.2 - B2 + C2)			
VIII. Balance Presupuestario de Recursos Etiquetados sin Financiamiento Neto (VIII = VII - A3.2)			

I E E M

Instituto Electoral del Estado de México Estado Analítico de Ingresos Detallado - LDF Del 1 de Enero al 31 de Diciembre de 2019 (Miles de Pesos)						
Concepto	Ingreso					Diferencia
	Estimado	Ampliaciones/ (Reducciones)	Modificado	Devengado	Recaudado	
Ingresos de Libre Disposición						
A. Impuestos						
B. Cuotas y Aportaciones de Seguridad Social						
C. Contribuciones de Mejoras						
D. Derechos						
E. Productos				2,052.4	2,052.4	-2,052.4
F. Aprovechamientos						
G. Ingresos por Ventas de Bienes y Servicios						
H. Participaciones (H=h1+h2+h3+h4+h5+h6+h7+h8+h9+h10+h11)						
h1) Fondo General de Participaciones						
h2) Fondo de Fomento Municipal						
h3) Fondo de Fiscalización y Recaudación						
h4) Fondo de Compensación						
h5) Fondo de Extracción de Hidrocarburos						
h6) Impuesto Especial Sobre Producción y Servicios						
h7) 0.136% de la Recaudación Federal Participable						
h8) 3.17% Sobre Extracción de Petróleo						
h9) Gasolinas y Diésel						
h10) Fondo del Impuesto Sobre la Renta						
h11) Fondo de Estabilización de los Ingresos de las Entidades Federativas						
I. Incentivos Derivados de la Colaboración Fiscal (I=i1+i2+i3+i4+i5)						
i1) Tenencia o Uso de Vehículos						
i2) Fondo de Compensación ISAN						
i3) Impuesto Sobre Automóviles Nuevos						
i4) Fondo de Compensación de Repecos-Intermedios						
i5) Otros Incentivos Económicos						
J. Transferencias	1,162,371.3		1,162,371.3	992,715.2	992,715.2	169,656.1
K. Convenios						
k1) Otros Convenios y Subsidios						
L. Otros Ingresos de Libre Disposición (L=l1+l2)	1,654.1		1,654.1	1,654.1	1,654.1	
l1) Participaciones en Ingresos Locales						
l2) Otros Ingresos de Libre Disposición	1,654.1		1,654.1	1,654.1	1,654.1	
I. Total de Ingresos de Libre Disposición (I=A+B+C+D+E+F+G+H+I+J+K+L)	1,164,025.4		1,164,025.4	996,421.7	996,421.7	167,603.7
Ingresos Excedentes de Ingresos de Libre Disposición						
Transferencias Federales Etiquetadas						
A. Aportaciones (A=a1+a2+a3+a4+a5+a6+a7+a8)						
a1) Fondo de Aportaciones para la Nómina Educativa y Gasto Operativo						
a2) Fondo de Aportaciones para los Servicios de Salud						
a3) Fondo de Aportaciones para la Infraestructura Social						
a4) Fondo de Aportaciones para el Fortalecimiento de los Municipios y de las Demarcaciones Territoriales del Distrito Federal						
a5) Fondo de Aportaciones Múltiples						
a6) Fondo de Aportaciones para la Educación Tecnológica y de Adultos						
a7) Fondo de Aportaciones para la Seguridad Pública de los Estados y del Distrito Federal						
a8) Fondo de Aportaciones para el Fortalecimiento de las Entidades Federativas						
B. Convenios (B=b1+b2+b3+b4)						
b1) Convenios de Protección Social en Salud						
b2) Convenios de Descentralización						
b3) Convenios de Reasignación						
b4) Otros Convenios y Subsidios						
C. Fondos Distintos de Aportaciones (C=c1+c2)						
c1) Fondo para Entidades Federativas y Municipios Productores de Hidrocarburos						
c2) Fondo Minero						
D. Transferencias, Subsidios y Subvenciones, y Pensiones y Jubilaciones						
E. Otras Transferencias Federales Etiquetadas						
II. Total de Transferencias Federales Etiquetadas (II = A + B + C + D + E)						
III. Ingresos Derivados de Financiamientos (III = A)		60,769.6	60,769.6	18,289.4	18,289.4	42,480.2
A. Ingresos Derivados de Financiamientos		60,769.6	60,769.6	18,289.4	18,289.4	42,480.2
IV. Total de Ingresos (IV = I + II + III)	1,164,025.4	60,769.6	1,224,795.0	1,014,711.1	1,014,711.1	210,083.9
Datos Informativos						
1. Ingresos Derivados de Financiamientos con Fuente de Pago de Ingresos de Libre Disposición						
2. Ingresos Derivados de Financiamientos con Fuente de Pago de Transferencias Federales Etiquetadas						
3. Ingresos Derivados de Financiamientos (3 = 1 + 2)						

CUENTA PÚBLICA DEL GOBIERNO, ORGANISMOS AUXILIARES Y AUTÓNOMOS DEL ESTADO DE MÉXICO 2019

Instituto Electoral del Estado de México Estado Analítico del Ejercicio del Presupuesto de Egresos Detallado - LDF Clasificación por Objeto del Gasto (Capítulo y Concepto) Del 1 de Enero al 31 de Diciembre de 2019 (Miles de Pesos)						
Concepto	Egresos					Subejercicio
	Aprobado	Ampliaciones/ (Reducciones)	Modificado	Devengado	Pagado	
I. Gasto No Etiquetado (I=A+B+C+D+E+F+G+H+I)	1,164,025.4	60,769.6	1,224,795.0	1,210,561.3	1,208,193.1	14,233.7
A. Servicios Personales (A=a1+a2+a3+a4+a5+a6+a7)	395,000.0	-8,982.0	386,018.0	381,930.4	381,930.4	4,087.6
a1) Remuneraciones al Personal de Carácter Permanente	78,190.8	39,719.7	117,910.5	117,896.3	117,896.3	14.2
a2) Remuneraciones al Personal de Carácter Transitorio	32,245.4	-3,234.3	29,011.1	28,401.4	28,401.4	609.7
a3) Remuneraciones Adicionales y Especiales	219,427.7	-42,390.9	177,036.8	176,152.3	176,152.3	884.5
a4) Seguridad Social	49,906.9	-1,943.4	47,963.5	45,585.4	45,585.4	2,378.1
a5) Otras Prestaciones Sociales y Económicas	15,229.2	-1,133.1	14,096.1	13,895.0	13,895.0	201.1
a6) Previsiones						
a7) Pago de Estímulos a Servidores Públicos						
B. Materiales y Suministros (B=b1+b2+b3+b4+b5+b6+b7+b8+b9)	20,351.6	-13,318.4	7,033.2	4,722.8	4,722.8	2,310.4
b1) Materiales de Administración, Emisión de Documentos y Artículos Oficiales	8,589.9	-7,936.1	653.8	438.3	438.3	215.5
b2) Alimentos y Utensilios	1,716.3	-500.7	1,215.6	778.7	778.7	436.9
b3) Materias Primas y Materiales de Producción y Comercialización						
b4) Materiales y Artículos de Construcción y de Reparación	2,837.8	-1,612.8	1,225.0	1,035.6	1,035.6	189.4
b5) Productos Químicos, Farmacéuticos y de Laboratorio	594.9	-572.0	22.9	18.3	18.3	4.6
b6) Combustibles, Lubricantes y Aditivos	3,665.1	-1,165.1	2,500.0	1,555.7	1,555.7	944.3
b7) Vestuario, Blancos, Prendas de Protección y Artículos Deportivos	1,082.0	-568.8	513.2	446.7	446.7	66.5
b8) Materiales y Suministros Para Seguridad						
b9) Herramientas, Refacciones y Accesorios Menores	1,865.6	-962.9	902.7	449.5	449.5	453.2
C. Servicios Generales (C=c1+c2+c3+c4+c5+c6+c7+c8+c9)	118,684.4	-22,157.4	96,527.0	88,821.1	86,452.9	7,705.9
c1) Servicios Básicos	10,496.0	-2,575.7	7,920.3	7,436.2	7,436.2	484.1
c2) Servicios de Arrendamiento	3,453.3	484.6	3,937.9	3,882.2	3,882.2	55.7
c3) Servicios Profesionales, Científicos, Técnicos y Otros Servicios	49,281.2	-164.2	49,117.0	45,094.9	44,501.0	4,022.1
c4) Servicios Financieros, Bancarios y Comerciales	3,226.6	-673.0	2,553.6	2,475.1	2,475.1	78.5
c5) Servicios de Instalación, Reparación, Mantenimiento y Conservación	13,747.4	-6,262.0	7,485.4	6,788.2	6,788.2	697.2
c6) Servicios de Comunicación Social y Publicidad	6,925.5	-1,353.3	5,572.2	5,039.9	5,039.9	532.3
c7) Servicios de Traslado y Viáticos	4,609.8	-2,682.1	1,927.7	1,347.1	1,347.1	580.6
c8) Servicios Oficiales	5,372.4	-1,972.7	3,399.7	2,896.4	2,701.0	503.3
c9) Otros Servicios Generales	21,572.2	-6,959.0	14,613.2	13,861.1	12,282.2	752.1
D. Transferencias, Asignaciones, Subsidios y Otras Ayudas (D=d1+d2+d3+d4+d5+d6+d7+d8+d9)	628,925.4	45,051.8	673,977.2	673,977.2	673,977.2	
d1) Transferencias Internas y Asignaciones al Sector Público	628,925.4	45,051.8	673,977.2	673,977.2	673,977.2	
d2) Transferencias al Resto del Sector Público						
d3) Subsidios y Subvenciones						
d4) Ayudas Sociales						
d5) Pensiones y Jubilaciones						
d6) Transferencias a Fideicomisos, Mandatos y Otros Análogos						
d7) Transferencias a la Seguridad Social						
d8) Donativos						
d9) Transferencias al Exterior						
E. Bienes Muebles, Inmuebles e Intangibles (E=e1+e2+e3+e4+e5+e6+e7+e8+e9)	1,064.0	-594.0	470.0	403.1	403.1	66.9
e1) Mobiliario y Equipo de Administración	1,042.0	-572.0	470.0	403.1	403.1	66.9
e2) Mobiliario y Equipo Educativo y Recreativo	14.4	-14.4				
e3) Equipo e Instrumental Médico y de Laboratorio						
e4) Vehículos y Equipo de Transporte						
e5) Equipo de Defensa y Seguridad						
e6) Maquinaria, Otros Equipos y Herramientas	7.6	-7.6				
e7) Activos Biológicos						
e8) Bienes Inmuebles						
e9) Activos Intangibles						
F. Inversión Pública (F=f1+f2+f3)						
f1) Obra Pública en Bienes de Dominio Público						
f2) Obra Pública en Bienes Propios						
f3) Proyectos Productivos y Acciones de Fomento						
G. Inversiones Financieras y Otras Provisiones (G=g1+g2+g3+g4+g5+g6+g7)						
g1) Inversiones Para el Fomento de Actividades Productivas						
g2) Acciones y Participaciones de Capital						
g3) Compra de Títulos y Valores						
g4) Concesión de Préstamos						
g5) Inversiones en Fideicomisos, Mandatos y Otros Análogos						
Fideicomiso de Desastres Naturales (Informativo)						
g6) Otras Inversiones Financieras						
g7) Provisiones para Contingencias y Otras Erogaciones Especiales						
H. Participaciones y Aportaciones (H=h1+h2+h3)						
h1) Participaciones						
h2) Aportaciones						
h3) Convenios						
I. Deuda Pública (I=i1+i2+i3+i4+i5+i6+i7)		60,769.6	60,769.6	60,706.7	60,706.7	62.9
i1) Amortización de la Deuda Pública						
i2) Intereses de la Deuda Pública						
i3) Comisiones de la Deuda Pública						
i4) Gastos de la Deuda Pública						
i5) Costo por Coberturas						
i6) Apoyos Financieros						
i7) Adeudos de Ejercicios Fiscales Anteriores (ADEFAS)		60,769.6	60,769.6	60,706.7	60,706.7	62.9

I E E M

Concepto	Egresos					Subejercicio
	Aprobado	Ampliaciones/ (Reducciones)	Modificado	Devengado	Pagado	
II. Gasto Etiquetado (II=A+B+C+D+E+F+G+H+I)						
A. Servicios Personales (A=a1+a2+a3+a4+a5+a6+a7)						
a1) Remuneraciones al Personal de Carácter Permanente						
a2) Remuneraciones al Personal de Carácter Transitorio						
a3) Remuneraciones Adicionales y Especiales						
a4) Seguridad Social						
a5) Otras Prestaciones Sociales y Económicas						
a6) Previsiones						
a7) Pago de Estímulos a Servidores Públicos						
B. Materiales y Suministros (B=b1+b2+b3+b4+b5+b6+b7+b8+b9)						
b1) Materiales de Administración, Emisión de Documentos y Artículos Oficiales						
b2) Alimentos y Utensilios						
b3) Materias Primas y Materiales de Producción y Comercialización						
b4) Materiales y Artículos de Construcción y de Reparación						
b5) Productos Químicos, Farmacéuticos y de Laboratorio						
b6) Combustibles, Lubricantes y Aditivos						
b7) Vestuario, Blancos, Prendas de Protección y Artículos Deportivos						
b8) Materiales y Suministros Para Seguridad						
b9) Herramientas, Refacciones y Accesorios Menores						
C. Servicios Generales (C=c1+c2+c3+c4+c5+c6+c7+c8+c9)						
c1) Servicios Básicos						
c2) Servicios de Arrendamiento						
c3) Servicios Profesionales, Científicos, Técnicos y Otros Servicios						
c4) Servicios Financieros, Bancarios y Comerciales						
c5) Servicios de Instalación, Reparación, Mantenimiento y Conservación						
c6) Servicios de Comunicación Social y Publicidad						
c7) Servicios de Traslado y Viáticos						
c8) Servicios Oficiales						
c9) Otros Servicios Generales						
D. Transferencias, Asignaciones, Subsidios y Otras Ayudas (D=d1+d2+d3+d4+d5+d6+d7+d8+d9)						
d1) Transferencias Internas y Asignaciones al Sector Público						
d2) Transferencias al Resto del Sector Público						
d3) Subsidios y Subvenciones						
d4) Ayudas Sociales						
d5) Pensiones y Jubilaciones						
d6) Transferencias a Fideicomisos, Mandatos y Otros Análogos						
d7) Transferencias a la Seguridad Social						
d8) Donativos						
d9) Transferencias al Exterior						
E. Bienes Muebles, Inmuebles e Intangibles (E=e1+e2+e3+e4+e5+e6+e7+e8+e9)						
e1) Mobiliario y Equipo de Administración						
e2) Mobiliario y Equipo Educativo y Recreativo						
e3) Equipo e Instrumental Médico y de Laboratorio						
e4) Vehículos y Equipo de Transporte						
e5) Equipo de Defensa y Seguridad						
e6) Maquinaria, Otros Equipos y Herramientas						
e7) Activos Biológicos						
e8) Bienes Inmuebles						
e9) Activos Intangibles						
F. Inversión Pública (F=f1+f2+f3)						
f1) Obra Pública en Bienes de Dominio Público						
f2) Obra Pública en Bienes Propios						
f3) Proyectos Productivos y Acciones de Fomento						
G. Inversiones Financieras y Otras Provisiones (G=g1+g2+g3+g4+g5+g6+g7)						
g1) Inversiones Para el Fomento de Actividades Productivas						
g2) Acciones y Participaciones de Capital						
g3) Compra de Títulos y Valores						
g4) Concesión de Préstamos						
g5) Inversiones en Fideicomisos, Mandatos y Otros Análogos						
Fideicomiso de Desastres Naturales (Informativo)						
g6) Otras Inversiones Financieras						
g7) Provisiones para Contingencias y Otras Erogaciones Especiales						
H. Participaciones y Aportaciones (H=h1+h2+h3)						
h1) Participaciones						
h2) Aportaciones						
h3) Convenios						
I. Deuda Pública (I=i1+i2+i3+i4+i5+i6+i7)						
i1) Amortización de la Deuda Pública						
i2) Intereses de la Deuda Pública						
i3) Comisiones de la Deuda Pública						
i4) Gastos de la Deuda Pública						
i5) Costo por Coberturas						
i6) Apoyos Financieros						
i7) Adeudos de Ejercicios Fiscales Anteriores (ADEFAS)						
III. Total de Egresos (III = I + II)	1,164,025.4	60,769.6	1,224,795.0	1,210,561.3	1,208,193.1	14,233.7

Instituto Electoral del Estado de México Estado Analítico del Ejercicio del Presupuesto de Egresos Detallado Clasificación Administrativa Del 1 de Enero al 31 de Diciembre de 2019 (Miles de Pesos)						
Concepto ©	Egresos					Subejercicio
	Aprobado	Ampliaciones/ (Reducciones)	Modificado	Devengado	Pagado	
I. Gasto No Etiquetado (I=A+B+C+D+E+F+G+H)	1,164,025.4	60,769.6	1,224,795.0	1,210,561.3	1,208,193.1	14,233.7
Instituto Electoral del Estado de México (40100000000000)	1,164,025.4	60,769.6	1,224,795.0	1,210,561.3	1,208,193.1	14,233.7
II. Gasto Etiquetado (II=A+B+C+D+E+F+G+H)						
Nombre del Ente Público (Clave del Organismo)						
III. Total de Egresos (III = I + II)	1,164,025.4	60,769.6	1,224,795.0	1,210,561.3	1,208,193.1	14,233.7

Instituto Electoral del Estado de México Estado Analítico del Ejercicio del Presupuesto de Egresos Detallado Clasificación Funcional (Finalidad y Función) Del 1 de Enero al 31 de Diciembre de 2019 (Miles de Pesos)						
Concepto (c)	Egresos					Subejercicio
	Aprobado (d)	Ampliaciones/ (Reducciones)	Modificado	Devengado	Pagado	
I. Gasto no Etiquetado (I=A+B+C+D)						
A. Gobierno (A=a1+a2+a3+a4+a5+a6+a7+a8)	1,164,025.4		1,164,025.4	1,149,854.6	1,147,486.4	14,170.8
a1) Legislación	1,164,025.4		1,164,025.4	1,149,854.6	1,147,486.4	14,170.8
a2) Justicia						
a3) Coordinación de la Política de Gobierno						
a4) Relaciones Exteriores						
a5) Asuntos Financieros y Hacendarios						
a6) Seguridad Nacional						
a7) Asuntos de Orden Público y de Seguridad Interior						
a8) Otros Servicios Generales						
B. Desarrollo Social (B=b1+b2+b3+b4+b5+b6+b7)						
b1) Protección Ambiental						
b2) Vivienda y Servicios a la Comunidad						
b3) Salud						
b4) Recreación, Cultura y Otras Manifestaciones Sociales						
b5) Educación						
b6) Protección Social						
b7) Otros Asuntos Sociales						
C. Desarrollo Económico (C=c1+c2+c3+c4+c5+c6+c7+c8+c9)						
c1) Asuntos Económicos, Comerciales y Laborales en General						
c2) Agropecuaria, Silvicultura, Pesca y Caza						
c3) Combustibles y Energía						
c4) Minería, Manufacturas y Construcción						
c5) Transporte						
c6) Comunicaciones						
c7) Turismo						
c8) Ciencia, Tecnología e Innovación						
c9) Otras Industrias y Otros Asuntos Económicos						
D. Otras no Clasificadas en Funciones Anteriores (D=d1+d2+d3+d4)						
d1) Transacciones de la Deuda Pública / Costo Financiero de la Deuda						
d2) Transferencias, Participaciones y Aportaciones Entre Diferentes Niveles y Órdenes de Gobierno						
d3) Saneamiento del Sistema Financiero						
d4) Adeudos de Ejercicios Fiscales Anteriores						
II. Gasto Etiquetado (II=A+B+C+D)		60,769.6	60,769.6	60,706.7	60,706.7	62.9
A. Gobierno (A=a1+a2+a3+a4+a5+a6+a7+a8)						
a1) Legislación						
a2) Justicia						
a3) Coordinación de la Política de Gobierno						
a4) Relaciones Exteriores						
a5) Asuntos Financieros y Hacendarios						
a6) Seguridad Nacional						
a7) Asuntos de Orden Público y de Seguridad Interior						
a8) Otros Servicios Generales						
B. Desarrollo Social (B=b1+b2+b3+b4+b5+b6+b7)						
b1) Protección Ambiental						
b2) Vivienda y Servicios a la Comunidad						
b3) Salud						
b4) Recreación, Cultura y Otras Manifestaciones Sociales						
b5) Educación						
b6) Protección Social						
b7) Otros Asuntos Sociales						
C. Desarrollo Económico (C=c1+c2+c3+c4+c5+c6+c7+c8+c9)						
c1) Asuntos Económicos, Comerciales y Laborales en General						
c2) Agropecuaria, Silvicultura, Pesca y Caza						
c3) Combustibles y Energía						
c4) Minería, Manufacturas y Construcción						
c5) Transporte						
c6) Comunicaciones						
c7) Turismo						
c8) Ciencia, Tecnología e Innovación						
c9) Otras Industrias y Otros Asuntos Económicos						
D. Otras no Clasificadas en Funciones Anteriores (D=d1+d2+d3+d4)						
d1) Transacciones de la Deuda Pública / Costo Financiero de la Deuda						
d2) Transferencias, Participaciones y Aportaciones Entre Diferentes Niveles y Órdenes de Gobierno						
d3) Saneamiento del Sistema Financiero						
d4) Adeudos de Ejercicios Fiscales Anteriores						
III. Total de Egresos (III = I + II)	1,164,025.4	60,769.6	1,224,795.0	1,210,561.3	1,208,193.1	14,233.7

Instituto Electoral del Estado de México Estado Analítico del Ejercicio del Presupuesto de Egresos Detallado Clasificación de Servicios Personales por Categoría Del 1 de Enero al 31 de Diciembre de 2019 (Miles de Pesos)						
Concepto (c)	Egresos					Subejercicio
	Aprobado	Ampliaciones/ (Reducciones)	Modificado	Devengado	Pagado	
I. Gasto no Etiquetado (I=A+B+C+D+E+F)	395,000.0	-8,982.0	386,018.0	381,930.4	381,930.4	4,087.6
A. Personal Administrativo y de Servicio Público	395,000.0	-8,982.0	386,018.0	381,930.4	381,930.4	4,087.6
B. Magisterio						
C. Servicios de Salud (C=c1+c2)						
c1) Personal Administrativo						
c2) Personal Médico, Paramédico y afín						
D. Seguridad Pública						
E. Gastos asociados a la implementación de nuevas leyes federales o reformas a las mismas (E = e1 + e2)						
e1) Nombre del Programa o Ley 1						
e2) Nombre del Programa o Ley 2						
F. Sentencias laborales definitivas						
II. Gasto Etiquetado (II=A+B+C+D+E+F)						
A. Personal Administrativo y de Servicio Público						
B. Magisterio						
C. Servicios de Salud (C=c1+c2)						
c1) Personal Administrativo						
c2) Personal Médico, Paramédico y afín						
D. Seguridad Pública						
E. Gastos asociados a la implementación de nuevas leyes federales o reformas a las mismas (E = e1 + e2)						
e1) Nombre del Programa o Ley 1						
e2) Nombre del Programa o Ley 2						
F. Sentencias laborales definitivas						
III. Total del Gasto en Servicios Personales (III = I + II)	395,000.0	-8,982.0	386,018.0	381,930.4	381,930.4	4,087.6

INSTITUTO DE
TRANSPARENCIA Y ACCESO
A LA INFORMACIÓN
PÚBLICA Y PROTECCIÓN DE
DATOS PERSONALES DEL
ESTADO DE MÉXICO Y
MUNICIPIOS

ITAIPEMYM

CONTENIDO	PÁGINA
I. INFORMACIÓN CONTABLE	
ESTADO DE SITUACIÓN FINANCIERA	5
ESTADO DE ACTIVIDADES	6
ESTADO DE VARIACIÓN EN LA HACIENDA PÚBLICA	7
ESTADO DE CAMBIOS EN LA SITUACIÓN FINANCIERA	8
ESTADO DE FLUJOS DE EFECTIVO	9
ESTADO ANALÍTICO DEL ACTIVO	10
ESTADO ANALÍTICO DE LA DEUDA Y OTROS PASIVOS	11
NOTAS A LOS ESTADOS FINANCIEROS	12
II. INFORMACIÓN PRESUPUESTARIA	29
III. INFORMACIÓN PROGRAMÁTICA	43
IV. ANEXOS ESTABLECIDOS EN DIFERENTES ORDENAMIENTOS	53
V. FORMATOS PARA EL CUMPLIMIENTO DE LA LEY DE DISCIPLINA FINANCIERA DE LAS ENTIDADES FEDERATIVAS Y LOS MUNICIPIOS	57

ITAIPEM y M

Instituto de Transparencia Acceso a la Información Pública y Protección de Datos Personales del Estado de México y Municipios
Estado de Situación Financiera
Al 31 de Diciembre de 2019 y 2018
(Miles de Pesos)

CONCEPTO	Año		CONCEPTO	Año	
	2019	2018		2019	2018
ACTIVO			PASIVO		
<i>Activo Circulante</i>			<i>Pasivo Circulante</i>		
Efectivo y Equivalentes	22,394.4	23,572.0	Cuentas por Pagar a Corto Plazo	2,991.0	
Derechos a Recibir Efectivo o Equivalentes		80.3	Documentos por Pagar a Corto Plazo		
Derechos a Recibir Bienes o Servicios			Porción a Corto Plazo de la Deuda Pública a Largo Plazo		
Inventarios			Títulos y Valores a Corto Plazo		
Almacenes			Pasivos Diferidos a Corto Plazo		
Estimación por Pérdida o Deterioro de Activos Circulantes			Fondos y Bienes de Terceros en Garantía y/o Administración a Corto Plazo		
Otros Activos Circulantes	24.3	24.3	Provisiones a Corto Plazo		
			Otros Pasivos a Corto Plazo		208.6
Total de Activos Circulantes	22,418.7	23,676.6	Total de Pasivos Circulantes	2,991.0	208.6
<i>Activo No Circulante</i>			<i>Pasivo No Circulante</i>		
Inversiones Financieras a Largo Plazo			Cuentas por Pagar a Largo Plazo		
Derechos a Recibir Efectivo o Equivalentes a Largo Plazo			Documentos por Pagar a Largo Plazo		
Bienes Inmuebles, Infraestructura y Construcciones en Proceso			Deuda Pública a Largo Plazo		
Bienes Muebles	52,210.1	31,749.0	Pasivos Diferidos a Largo Plazo		
Activos Intangibles			Fondos y Bienes de Terceros en Garantía y/o en Administración a Largo Plazo		
Depreciación, Deterioro y Amortización Acumulada de Bienes	-18,743.4	-14,640.7	Provisiones a Largo Plazo		
Activos Diferidos					
Estimación por Pérdida o Deterioro de Activos no Circulantes			Total de Pasivos No Circulantes		
Otros Activos no Circulantes			Total del Pasivo	2,991.0	208.6
Total de Activos No Circulantes	33,466.7	17,108.3	HACIENDA PÚBLICA/ PATRIMONIO		
Total del Activo	55,885.4	40,784.9	<i>Hacienda Pública/Patrimonio Contribuido</i>		
			Aportaciones		
			Donaciones de Capital		
			Actualización de la Hacienda Pública / Patrimonio		
			Hacienda Pública/Patrimonio Generado	52,894.4	40,576.3
			Resultados del Ejercicio (Ahorro / Desahorro)	12,318.1	9,106.8
			Resultados de Ejercicios Anteriores	40,395.2	31,288.4
			Revalúos	181.1	181.1
			Reservas		
			Rectificaciones de Resultados de Ejercicios Anteriores		
			Exceso o Insuficiencia en la Actualización de la Hacienda Pública/Patrimonio		
			Resultado por Posición Monetaria		
			Resultado por Tenencia de Activos no Monetarios		
			Total Hacienda Pública/ Patrimonio	52,894.4	40,576.3
			Total del Pasivo y Hacienda Pública / Patrimonio	55,885.4	40,784.9

Instituto de Transparencia Acceso a la Información Pública y Protección de Datos Personales del Estado de México y Municipios
Estado de Actividades
Del 1 de Enero al 31 de Diciembre de 2019 y 2018
(Miles de Pesos)

Concepto	2019	2018
INGRESOS Y OTROS BENEFICIOS		
Ingresos de la Gestión		
Impuestos		
Cuotas y Aportaciones de Seguridad Social		
Contribuciones de Mejoras		
Derechos		
Productos de Tipo Corriente		
Aprovechamientos de Tipo Corriente		
Ingresos por Venta de Bienes y Servicios		
Ingresos no Comprendidos en las Fracciones de la Ley de Ingresos Causados en Ejercicios Fiscales Anteriores		
Pendientes de Liquidación o Pago		
Participaciones, Aportaciones, Transferencias, Asignaciones, Subsidios y Otras Ayudas	177,158.6	155,377.4
Participaciones y Aportaciones		
Transferencias, Asignaciones, Subsidios y Otras Ayudas	177,158.6	155,377.4
Otros Ingresos y Beneficios	392.9	671.0
Ingresos Financieros	126.6	127.5
Incremento por Variación de Inventarios		
Disminución del Exceso de Estimaciones por Pérdida o Deterioro u Obsolescencia		
Disminución del Exceso de Provisiones		
Otros Ingresos y Beneficios Varios	266.3	543.5
Total de Ingresos y Otros Beneficios	177,551.5	156,048.4
GASTOS Y OTRAS PÉRDIDAS		
Gastos de Funcionamiento	154,030.0	143,293.6
Servicios Personales	131,084.7	122,221.2
Materiales y Suministros	2,806.4	3,039.6
Servicios Generales	20,138.9	18,032.8
Transferencias, Asignaciones, Subsidios y Otras Ayudas	67.5	200.0
Transferencias Internas y Asignaciones al Sector Público		
Transferencias al Resto del Sector Público		
Subsidios y Subvenciones		
Ayudas Sociales	67.5	200.0
Pensiones y Jubilaciones		
Transferencias a Fideicomisos, Mandatos y Contratos Análogos		
Transferencias a la Seguridad Social		
Donativos		
Transferencias al Exterior		
Participaciones y Aportaciones		
Participaciones		
Aportaciones		
Convenios		
Intereses, Comisiones y Otros Gastos de la Deuda Pública		
Intereses de la Deuda Pública		
Comisiones de la Deuda Pública		
Gastos de la Deuda Pública		
Costo por Coberturas		
Apoyos Financieros		
Otros Gastos y Pérdidas Extraordinarias	8,014.4	3,448.0
Estimaciones, Depreciaciones, Deterioros, Obsolescencia y Amortizaciones		
Provisiones		
Disminución de Inventarios		
Aumento por Insuficiencia de Estimaciones por Pérdida o Deterioro y Obsolescencia		
Aumento por Insuficiencia de Provisiones		
Otros Gastos	8,014.4	3,448.0
Inversión Pública	3,121.5	
Inversión Pública no Capitalizable	3,121.5	
Total de Gastos y Otras Pérdidas	165,233.4	146,941.6
Resultados del Ejercicio (Ahorro/Desahorro)	12,318.1	9,106.8

Instituto de Transparencia Acceso a la Información Pública y Protección de Datos Personales del Estado de México y Municipios					
Estado de Variación en la Hacienda Pública					
Del 1 de Enero al 31 de Diciembre de 2019					
Concepto	Hacienda Pública / Patrimonio Contribuido	Hacienda Pública / Patrimonio Generado de Ejercicios Anteriores	Hacienda Pública / Patrimonio Generado del Ejercicio	Exceso o Insuficiencia en la Actualización de la Hacienda Pública / Patrimonio	Total
Hacienda Pública / Patrimonio Contribuido Neto de 2018					
Aportaciones					
Donaciones de Capital					
Actualización de la Hacienda Pública/Patrimonio					
Hacienda Pública / Patrimonio Generado Neto de 2018		31,469.5	9,106.8		40,576.3
Resultados del Ejercicio (Ahorro/Desahorro)			9,106.8		9,106.8
Resultados de Ejercicios Anteriores		31,288.4			31,288.4
Revalúos		181.1			181.1
Reservas					
Rectificaciones de Resultados de Ejercicios Anteriores					
Exceso o Insuficiencia en la Actualización de la Hacienda Pública / Patrimonio Neto de 2018					
Resultado por Posición Monetaria					
Resultado por Tenencia de Activos no Monetarios					
Hacienda Pública / Patrimonio Neto Final de 2018		31,469.5	9,106.8		40,576.3
Cambios en la Hacienda Pública / Patrimonio Contribuido Neto de 2019					
Aportaciones					
Donaciones de Capital					
Actualización de la Hacienda Pública/Patrimonio					
Variaciones de la Hacienda Pública / Patrimonio Generado Neto de 2019		9,106.8	3,211.3		12,318.1
Resultados del Ejercicio (Ahorro/Desahorro)			3,211.3		3,211.3
Resultados de Ejercicios Anteriores		9,106.8			9,106.8
Revalúos					
Reservas					
Rectificaciones de Resultados de Ejercicios Anteriores					
Cambios en el Exceso o Insuficiencia en la Actualización de la Hacienda Pública / Patrimonio Neto de 2019					
Resultado por Posición Monetaria					
Resultado por Tenencia de Activos no Monetarios					
Hacienda Pública / Patrimonio Neto Final de 2019		40,576.3	12,318.1		52,894.4

**Instituto de Transparencia Acceso a la Información Pública y Protección de Datos Personales
del Estado de México y Municipios**
Estado de Cambios en la Situación Financiera
Del 1 de Enero al 31 de Diciembre de 2019
(Miles de Pesos)

Concepto	Origen	Aplicación
ACTIVO	5,360.8	20,461.2
Activo Circulante	1,258.1	
Efectivo y Equivalentes	1,177.7	
Derechos a Recibir Efectivo o Equivalentes	80.4	
Derechos a Recibir Bienes o Servicios		
Inventarios		
Almacenes		
Estimación por Pérdida o Deterioro de Activos Circulantes		
Otros Activos Circulantes		
Activo No Circulante	4,102.7	20,461.2
Inversiones Financieras a Largo Plazo		
Derechos a Recibir Efectivo o Equivalentes a Largo Plazo		
Bienes Inmuebles, Infraestructura y Construcciones en Proceso		
Bienes Muebles		20,461.2
Activos Intangibles		
Depreciación, Deterioro y Amortización Acumulada de Bienes	4,102.7	
Activos Diferidos		
Estimación por Pérdida o Deterioro de Activos no Circulantes		
Otros Activos no Circulantes		
PASIVO	2,782.4	
Pasivo Circulante	2,782.4	
Cuentas por Pagar a Corto Plazo	2,782.4	
Documentos por Pagar a Corto Plazo		
Porción a Corto Plazo de la Deuda Pública a Largo Plazo		
Títulos y Valores a Corto Plazo		
Pasivos Diferidos a Corto Plazo		
Fondos y Bienes de Terceros en Garantía y/o Administración a Corto Plazo		
Provisiones a Corto Plazo		
Otros Pasivos a Corto Plazo		
Pasivo No Circulante		
Cuentas por Pagar a Largo Plazo		
Documentos por Pagar a Largo Plazo		
Deuda Pública a Largo Plazo		
Pasivos Diferidos a Largo Plazo		
Fondos y Bienes de Terceros en Garantía y/o en Administración a Largo Plazo		
Provisiones a Largo Plazo		
HACIENDA PÚBLICA/PATRIMONIO	12,318.1	
Hacienda Pública/Patrimonio Contribuido		
Aportaciones		
Donaciones de Capital		
Actualización de la Hacienda Pública/Patrimonio		
Hacienda Pública/Patrimonio Generado	12,318.1	
Resultados del Ejercicio (Ahorro/Desahorro)	3,211.3	
Resultados de Ejercicios Anteriores	9,106.8	
Revalúos		
Reservas		
Rectificaciones de Resultados de Ejercicios Anteriores		
Exceso o insuficiencia en la Actualización de la Hacienda Pública/Patrimonio		
Resultado por Posición Monetaria		
Resultado por Tenencia de Activos no Monetarios		

**Instituto de Transparencia Acceso a la Información Pública y Protección de Datos Personales del Estado
de México y Municipios**
Estado de Flujos de Efectivo
Del 1 de Enero al 31 de Diciembre de 2019 y 2018
(Miles de Pesos)

Concepto	2019	2018
Flujos de Efectivo de las Actividades de Operación		
Origen	177,551.5	156,048.4
Impuestos		
Cuotas y Aportaciones de Seguridad Social		
Contribuciones de Mejoras		
Derechos		
Productos de Tipo Corriente		
Aprovechamientos de Tipo Corriente		
Ingresos por Venta de Bienes y Servicios		
Ingresos no Comprendidos en las Fracciones de la Ley de Ingresos Causados en Ejercicios Fiscales		
Anteriores Pendientes de Liquidación o Pago		
Participaciones y Aportaciones		
Transferencias, Asignaciones y Subsidios y Otras Ayudas	177,158.6	155,377.4
Otros Orígenes de Operación	392.9	671.0
Aplicación	165,233.4	146,941.6
Servicios Personales	131,084.7	122,221.2
Materiales y Suministros	2,806.4	3,039.6
Servicios Generales	20,138.9	18,032.8
Transferencias Internas y Asignaciones al Sector Público		
Transferencias al Resto del Sector Público		
Subsidios y Subvenciones		200.0
Ayudas Sociales	67.5	
Pensiones y Jubilaciones		
Transferencias a Fideicomisos, Mandatos y Contratos Análogos		
Transferencias a la Seguridad Social		
Donativos		
Transferencias al Exterior		
Participaciones		
Aportaciones		
Convenios		
Otras Aplicaciones de Operación	11,135.9	3,448.0
Flujos Netos de Efectivo por Actividades de Operación	12,318.1	9,106.8
Flujos de Efectivo de las Actividades de Inversión		
Origen	4,183.0	3,062.7
Bienes Inmuebles, Infraestructura y Construcciones en Proceso		
Bienes Muebles		
Otros Orígenes de Inversión	4,183.0	3,062.7
Aplicación	20,461.2	5,683.1
Bienes Inmuebles, Infraestructura y Construcciones en Proceso		
Bienes Muebles	20,461.2	5,683.1
Otras Aplicaciones de Inversión		
Flujos Netos de Efectivo por Actividades de Inversión	-16,278.2	-2,620.4
Flujo de Efectivo de las Actividades de Financiamiento		
Origen	2,782.4	2,130.3
Endeudamiento Neto		208.6
Interno		
Externo		
Otros Orígenes de Financiamiento	2,782.4	1,921.7
Aplicación	.0	.0
Servicios de la Deuda		
Interno		
Externo		
Otras Aplicaciones de Financiamiento		
Flujos Netos de Efectivo por Actividades de Financiamiento	2,782.4	2,130.3
Incremento/Disminución Neta en el Efectivo y Equivalentes al Efectivo	-1,177.7	8,616.7
Efectivo y Equivalentes al Efectivo al Inicio del Ejercicio	23,572.1	14,955.3
Efectivo y Equivalentes al Efectivo al Final del Ejercicio	22,394.4	23,572.0

CUENTA PÚBLICA DEL GOBIERNO, ORGANISMOS AUXILIARES Y AUTÓNOMOS DEL ESTADO DE MÉXICO 2019

Instituto de Transparencia Acceso a la Información Pública y Protección de Datos Personales del Estado de México y Municipios
Estado Analítico del Activo
Del 1 de Enero al 31 de Diciembre de 2019
(Miles de Pesos)

Concepto	Saldo Inicial	Cargos del Período	Abonos del Período	Saldo Final	Variación del Período
	1	2	3	4 =(1+2-3)	(4-1)
ACTIVO	40,785.0	201,234.3	177,804.3	55,885.4	15,100.4
Activo Circulante	23,676.8	179,778.8	181,036.9	22,418.7	-1,258.1
Efectivo y Equivalentes	23,572.1	178,914.6	180,092.3	22,394.4	-1,177.7
Derechos a Recibir Efectivo o Equivalentes	80.4	864.2	944.6		-80.4
Derechos a Recibir Bienes o Servicios					
Inventarios					
Almacenes					
Estimación por Pérdida o Deterioro de Activos Circulantes					
Otros Activos Circulantes	24.3			24.3	
Activo no Circulante	17,108.2	21,455.5	-3,232.6	33,466.7	16,358.5
Inversiones Financieras a Largo Plazo					
Derechos a Recibir Efectivo o Equivalentes a Largo Plazo					
Bienes Inmuebles, Infraestructura y Construcciones en Proceso					
Bienes Muebles	31,748.9	21,393.4	932.2	52,210.1	20,461.2
Activos Intangibles					
Depreciación, Deterioro y Amortización Acumulada de Bienes	-14,640.7	62.1	-4,164.8	-18,743.4	-4,102.7
Activos Diferidos					
Estimación por Pérdida o Deterioro de Activos no Circulantes					
Otros Activos no Circulantes					

**Instituto de Transparencia Acceso a la Información Pública y Protección de Datos Personales del
 Estado de México y Municipios**
Estado Analítico de la Deuda y Otros Pasivos
Del 1 de Enero al 31 de Diciembre de 2019
(Miles de Pesos)

Denominación de las Deudas	Moneda de Contratación	Institución o País Acreedor	Saldo Inicial del Período	Saldo Final del Período
DEUDA PÚBLICA				
Corto Plazo				
Deuda Interna				
Instituciones de Crédito				
Títulos y Valores				
Arrendamientos Financieros				
Deuda Externa				
Organismos Financieros Internacionales				
Deuda Bilateral				
Títulos y Valores				
Arrendamientos Financieros				
<i>Subtotal a Corto Plazo</i>				
Largo Plazo				
Deuda Interna				
Instituciones de Crédito				
Títulos y Valores				
Arrendamientos Financieros				
Deuda Externa				
Organismos Financieros Internacionales				
Deuda Bilateral				
Títulos y Valores				
Arrendamientos Financieros				
<i>Subtotal a Largo Plazo</i>				
Otros Pasivos			208.6	2,991.0
<i>Total de Deuda y Otros Pasivos</i>			208.6	2,991.0

NOTAS A LOS ESTADOS FINANCIEROS

NOTAS DE DESGLOSE

1. ESTADO DE SITUACIÓN FINANCIERA

ACTIVO

- Efectivo y Equivalentes

El saldo de esta cuenta por 22 millones 394.4 miles de pesos, se constituye por las cuentas bancarias contratadas por Banco Mercantil del Norte, S.A (Banorte), en donde se depositan los recursos por concepto de subsidio estatal para gasto corriente, así como la cuenta de ingresos propios e inversiones.

Los saldos reflejan la situación actual de las operaciones del organismo.

Al 31 de diciembre de 2018 y del 1 de enero al 31 de diciembre de 2019, este rubro se encuentra integrado por:

Concepto	2019	2018
Banorte (Cta. 095)	7,161.7	11,315.3
Banorte (Cta.816)	5,027.4	2,099.0
Banorte (Cta. 808)	160.0	140.5
Banorte (Cta. 056)	100.9	88.2
Banorte (Cta.801)	44.6	28.9
Banorte Inversión (Cta. 056)	4,400.0	4,400.0
Banorte Inversión (Cta. 801)	5,500.0	5,500.0
Total	22,394.4	23,572.0
	=====	=====

- Derechos a recibir Efectivo y Equivalentes y Bienes o Servicios a Recibir

No Aplica.

- Otros Activos Circulantes

El saldo de esta cuenta por 24.3 miles de pesos representa el importe en garantía para el manejo de dispositivos TAG referente al cobro de peajes el servicio de Gestión de Cartera S de R.L. de C.V.

Concepto	2019	2018
Cobro Electrónico de Peajes S.A de C.V.	20.0	20.0
Gestión de Cartera S de R.L. de C. V	4.3	4.3
Total	24.3	24.3
	=====	=====

- **Bienes Disponibles para su Transformación o Consumo (inventarios)**

No Aplica.

- **Inversiones Financieras**

El Instituto administra las inversiones con eficiencia, eficacia y honradez, mismos que se encuentran representados principalmente por depósitos bancarios e inversiones de renta fija a corto plazo. En ningún caso se considera la pérdida del monto invertido (capital).

- **Bienes Muebles, Inmuebles e Intangibles**

El valor histórico del activo fijo al 31 de diciembre de 2019 es de 52 millones 210.1 miles de pesos, el valor actualizado de la depreciación es de 18 millones 743.4 miles de pesos, determinando un valor neto de 33 millones 466.8 miles de pesos.

Los bienes muebles se integran de la siguiente manera:

Bienes Muebles	Total 2019	Total 2018	Tasa de Depreciación
Mobiliario y Equipo de Oficina	8,874.6	8,569.9	3%
Equipo de Computo	29,400.7	11,245.2	20%
Equipo de Comunicación	1,500.5	1,500.5	10%
Equipo Fotográfico	580.2	504.5	10%
Equipo Eléctrico y Electrónico	2,803.4	2,472.1	10%
Vehículos y Equipo de Transporte	9,050.7	7,456.9	10%
Total	52,210.1	31,749.0	
Depreciación Acumulada de Bienes Muebles	18,743.4	14,640.7	
Bienes Muebles Netos	33,466.8	17,108.2	

- **Estimaciones y Deterioros**

No Aplica.

- **Otros Activos**

No Aplica.

PASIVO

CUENTAS POR PAGAR A CORTO PLAZO

El Instituto cuenta con un saldo por 2 millones 991 mil pesos, que corresponden a pago de pasivo de proveedores, por contrataciones realizadas en el mes de diciembre de 2019 y que de acuerdo a las condiciones contractuales deben pagarse en el mes de febrero de 2020.

2. ESTADO DE ACTIVIDADES

Los ingresos del Instituto provienen principalmente de:

- a. Recursos provenientes de Transferencias y Subsidios del Gobierno del Estado de México.
- b. Ingresos extraordinarios por recuperación de seguros, intereses y venta de bases.

Se tiene un total de Ingresos y otros Beneficios por 177 millones 551.5 miles de pesos.

PARTICIPACIONES, APORTACIONES TRANSFERENCIAS, ASIGNACIONES, SUBSIDIOS Y OTRAS AYUDAS

Se tuvieron ingresos por subsidios por 177 millones 158.6 miles de pesos.

Otros Ingresos y Beneficios

Se obtuvieron otros ingresos por 126.6 miles de pesos de ingresos financieros y 266.3 correspondientes a otros ingresos.

Gastos y Otras Pérdidas

Se tiene un total de Gastos y Otras Perdidas por 165 millones 233.4 miles de pesos.

Los gastos extraordinarios acumulados por el organismo al 31 de diciembre de 2019, fueron de 8 millones 14.4 miles de pesos originados principalmente por depreciaciones de activo fijo.

3. ESTADO DE VARIACIÓN EN LA HACIENDA PÚBLICA

Se tiene un aumento en el resultado del ejercicio por 12 millones 318.1 miles de pesos.

4. ESTADO DE FLUJOS DE EFECTIVO

1.- Efectivo y equivalentes

	2019	2018
Efectivo en Bancos –Tesorería	22,394.4	23,572.0
Efectivo en Bancos- Dependencias		
Inversiones temporales (hasta 3 meses)		
Fondos con afectación específica		
Depósitos de fondos de terceros y otros		
Total de Efectivo y Equivalentes	22,394.4	23,572.0

2.- Adquisición de Bienes Muebles e Inmuebles

Durante el Ejercicio fiscal 2019 se adquirieron bienes muebles por 20 millones 461.1 miles de pesos.

3.- Conciliación de los Flujos de Efectivo

Integración de Flujo de Efectivo	Al 31 de Diciembre de 2019	2018
Flujos Netos por Actividades de Operación	12,318.1	9,106.8
Flujos Netos de Efectivo por Actividades de Inversión	-16,278.2	-2,620.4
Flujos Netos de Efectivo por Actividades de Financiamiento	2,782.4	2,130.3
Efectivo y Equivalentes al Efectivo al Inicio del Ejercicio	23,572.1	14,955.3
Efectivo y Equivalentes al Efectivo al Final del Ejercicio	22,394.4	23,572.0

5. CONCILIACIÓN ENTRE LOS INGRESOS PRESUPUESTARIOS Y CONTABLES, ASÍ COMO ENTRE LOS EGRESOS PRESUPUESTARIOS Y LOS GASTOS CONTABLES

Instituto de Transparencia Acceso a la Información Pública y Protección de Datos Personales del Estado de México y Municipios Conciliación entre los Ingresos Presupuestarios y Contables Correspondiente del 1 de Enero al 31 de Diciembre de 2019 (Miles de Pesos)		
1. Ingresos Presupuestarios		177,345.5
2. Más Ingresos Contables no Presupuestarios		206.0
Incremento por Variación de Inventarios		
Disminución del Exceso de Estimaciones por Pérdida o Deterioro u Obsolescencia		
Disminución del Exceso de Provisiones		
Otros Ingresos y Beneficios Varios		
Otros Ingresos Contables no Presupuestarios	206.0	
3. Menos Ingresos Presupuestarios no Contables		0.0
Productos de Capital		
Aprovechamientos Capital		
Ingresos Derivados de Financiamientos		
Otros ingresos presupuestarios no contables		
4. Ingresos Contables (4 = 1 + 2 - 3)		177,551.5

Instituto de Transparencia Acceso a la Información Pública y Protección de Datos Personales del Estado de México y Municipios Conciliación entre los Egresos Presupuestarios y los Gastos Contables Correspondiente del 1 de Enero al 31 de Diciembre de 2019 (Miles de Pesos)		
1.- Total de Egresos (Presupuestarios)		177,679.6
2.- Menos Egresos Presupuestarios no Contables		22,582.1
Mobiliario y Equipo de Administración Mobiliario y Equipo Educativo y Recreativo Equipo e Instrumental Médico y de Laboratorio Vehículos y Equipo de Transporte Equipo de Defensa y Seguridad Maquinaria, Otros Equipos y Herramientas Activos Biológicos Bienes Inmuebles Activos Intangibles Obra Pública en Bienes Propios Acciones y Participaciones de Capital Compra de Títulos y Valores Inversiones en Fideicomisos, Mandatos y Otros Análogos Provisiones para Contingencias y Otras Erogaciones Especiales Amortización de la Deuda Pública Adeudos de Ejercicios Fiscales Anteriores (ADEFAS)		
Otros Egresos Presupuestales no Contables		
3. Más Gastos Contables no Presupuestales		10,135.9
Estimaciones, Depreciaciones, Deterioros, Obsolescencia y Amortizaciones Provisiones Disminución de Inventarios Aumento por Insuficiencia de Estimaciones por Pérdida o Deterioro u Obsolescencia Aumento por Insuficiencia de Provisiones Otros Gastos	8,014.3 2,121.6	
Otros Gastos Contables no Presupuestales		
4. Total de Gasto Contable (4 = 1 - 2 + 3)		165,233.4

NOTAS DE MEMORIA (CUENTAS DE ORDEN)

Instituto de Transparencia Acceso a la Información Pública y Protección de Datos Personales del Estado de México y Municipios CUENTAS DE ORDEN CONTABLES (Miles de Pesos)		
	<u>2019</u>	<u>2018</u>
CUENTAS DEUDORAS		
Cuentas de Control de Organismos Auxiliares	4,776.3	3,650.1
	<u>4,776.3</u>	<u>3,650.1</u>
CUENTAS ACREEDORAS		
Artículos Disponibles por el Almacén	1,162.4	904.0
Organismos Auxiliares Cuenta de Control	3,613.9	2,746.1
	<u>4,776.3</u>	<u>3,650.1</u>

Instituto de Transparencia Acceso a la Información Pública y Protección de Datos Personales del Estado de México y Municipios CUENTAS DE ORDEN PRESUPUESTALES (Miles de Pesos)		
	<u>2019</u>	<u>2018</u>
CUENTAS DEUDORAS		
Ley de Ingresos Estimada	179,860.5	155,583.4
Presupuesto de Egresos por Ejercer de Gastos de Funcionamiento	605.5	6,025.5
Presupuesto de Egresos Devengado de Gasto de Funcionamiento	449.1	
Presupuesto de Egresos Pagado de Gastos de Funcionamiento	153,580.4	149,557.9
Presupuesto de Egresos por Ejercer de Bienes Muebles, Inmuebles e Intangibles	1,368.5	
Presupuesto de Egresos Devengado de Bienes Muebles, Inmuebles e Intangibles	2,541.9	
Presupuesto de Egresos Pagado de Bienes Muebles, Inmuebles e Intangibles	21,040.7	
	<u>359,446.6</u>	<u>311,166.8</u>
CUENTAS ACREEDORAS		
Ley de Ingresos por Ejecutar	2,515.0	-349.4
Ley de Ingresos Recaudado	177,345.5	155,932.8
Presupuesto de Egresos Aprobado de Gastos de Funcionamiento	154,634.9	155,583.4
Presupuesto de Egresos Aprobado de Bienes Muebles, Inmuebles e Intangibles	24,951.2	
	<u>359,446.6</u>	<u>311,166.8</u>

NOTAS DE GESTIÓN ADMINISTRATIVA

1. INTRODUCCIÓN

El ejercicio 2019 estuvo impactado por la incertidumbre económica, por lo que el GEM en previsión de los efectos que pudiesen tener en el presupuesto Estatal, reforzó las medidas de austeridad, racionalidad y disciplina presupuestal, con el Acuerdo para la Contención del Gasto y el Ahorro Presupuestario en la Administración Pública Estatal para el ejercicio Fiscal 2019.

2. PANORAMA ECONÓMICO FINANCIERO

Al Instituto de Transparencia, Acceso a la Información Pública y Protección de Datos Personales del Estado de México y Municipios, se le asignan participaciones estatales, el ejercicio de los recursos se efectúa conforme a las determinaciones del Pleno y a su vez comunica al Ejecutivo del Estado, a través de la Secretaría, cuando ésta así lo requiera, la distribución presupuestal que acuerde, así como el resultado de su ejercicio y aplicación mismas que influyen en la toma de decisiones de la administración.

3. AUTORIZACIÓN E HISTORIA

a) Fecha de Creación del Instituto

El Instituto de Transparencia y Acceso a la Información Pública y Protección de Datos Personales del Estado de México y Municipios (ITAIPEMyM) se creó jurídicamente como un organismo público Autónomo descentralizado, con personalidad jurídica y patrimonio propio, creado por decreto No. 46 y publicado en la gaceta del gobierno número 83 de fecha 30 de abril de 2004. A partir del 24 de julio de 2008, el Instituto deja de ser un organismo público descentralizado constituyéndose como un órgano autónomo según decreto número 172, publicado en la Gaceta del Gobierno número 16.

b) Principales Cambios en su Estructura

El Instituto está representado por un Pleno que se integra por cinco Comisionados, y éste es dirigido por un Comisionado Presidente.

4. ORGANIZACIÓN Y OBJETO SOCIAL

Objeto Social

Conforme a lo establecido en el Artículo 29 de la Ley de Transparencia y Acceso a la Información Pública del Estado de México y Municipios, el Instituto de Transparencia y Acceso a la Información Pública del Estado de México y Municipios tiene por objeto garantizar el ejercicio de los derechos de acceso a la información pública y la protección de datos personales en posesión de los sujetos obligados, conforme a los principios y bases establecidas en la Constitución Federal, Constitución Local, Ley General, así como, lo previsto en esta Ley y demás disposiciones jurídicas aplicables.

Principal Actividad

De acuerdo al artículo 36 de la Ley de su creación, el Instituto de Transparencia, y Acceso a la Información Pública tendrá las siguientes atribuciones:

- I. Interpretar los ordenamientos que les resulten aplicables y que deriven de la Constitución Federal, la Constitución Local, la Ley General y esta Ley;

- II. Conocer y resolver los recursos de revisión interpuestos por los particulares en contra de las resoluciones de los sujetos obligados en el ámbito estatal en términos de lo dispuesto en el Capítulo I del Título Octavo de la presente Ley;
- III. Tramitar, en el ámbito de su competencia, los recursos de inconformidad que interpongan los particulares, en los supuestos previstos en la presente Ley;
- IV. Establecer lineamientos y criterios administrativos o por reiteración en materia de acceso a la información pública para todos los sujetos obligados de la Ley y vigilar su cumplimiento;
- V. Emitir criterios para la clasificación de la información pública y vigilar su cumplimiento;
- VI. Solicitar a los sujetos obligados los datos para la integración de su informe anual, incluidas la atención de solicitudes de información presentadas verbalmente;
- VII. Capacitar y proporcionar asesoría y apoyo técnico a los sujetos obligados para la elaboración y ejecución de programas de información, así como, en materia de transparencia y acceso a la información;
- VIII. Proporcionar a los sujetos obligados un sitio web dentro de sus ordenadores o servidores, el cual deberá contener cuando menos las obligaciones de transparencia comunes y específicas que correspondan, así como cualquier otra información que considere conveniente difundir en materia de transparencia y acceso a la información;
- IX. Apoyar a los sujetos obligados en el cumplimiento de las obligaciones que les impone la presente Ley;
- X. Hacer del conocimiento del órgano interno de control o equivalente de cada sujeto obligado las infracciones a esta Ley;
- XI. Certificar las competencias de los titulares de las unidades de transparencia;
- XII. Elaborar formatos de solicitudes de acceso a la información pública y orientar a los particulares;
- XIII. Coadyuvar a la elaboración y aplicación de los criterios para la conservación y archivo de la información pública;
- XIV. Podrá actuar subsidiariamente para que los municipios den cumplimiento a sus obligaciones en materia de transparencia y acceso a la información, en los términos de lo señalado por la Ley General;
- XV. Realizar y publicar estudios e investigaciones para difundir y ampliar el conocimiento sobre la transparencia y el derecho de acceso a la información;
- XVI. Difundir entre los servidores públicos y los particulares los beneficios del manejo público de la información, así como sus responsabilidades en el buen uso y conservación de aquélla;
- XVII. Designar, a través de la o el Comisionado Presidente, a los servidores públicos de su adscripción para administrar sus recursos materiales y financieros.
- XVIII. Elaborar y remitir a la Secretaría de Finanzas su proyecto de presupuesto anual para que sea integrado al proyecto de presupuesto del Gobierno del Estado;
- XIX. Expedir su Reglamento Interior y demás normas de operación;

- XX. Administrar los recursos humanos, bienes y patrimonio del Instituto, así como determinar y autorizar su estructura orgánica y su personal;
- XXI. Realizar de oficio y a petición de parte, análisis y recomendaciones o en su caso, lineamientos en relación con presuntos incumplimientos a las disposiciones de la Ley, cuando existan elementos suficientes a juicio del Pleno del Instituto;
- XXII. Emitir comunicados públicos sobre el incumplimiento de sus resoluciones o por infracciones reiteradas a la Ley, en el ámbito de su competencia;
- XXIII. Ordenar a los sujetos obligados la ejecutoría en la entrega de información en términos de la presente Ley;
- XXIV. Revisar los criterios de clasificación, desclasificación y custodia de la información reservada y confidencial en el ámbito de su competencia;
- XXV. Establecer procedimientos para verificar las acciones realizadas por los sujetos obligados en el cumplimiento de sus obligaciones en términos de la presente Ley;
- XXVI. Nombrar al Contralor Interno del Instituto;
- XXVII. Imponer las medidas de apremio para asegurar el cumplimiento de sus determinaciones;
- XXVIII. Presentar petición fundada al Instituto Nacional, para que conozca de los recursos de revisión que por su interés y trascendencia así lo ameriten;
- XXIX. Promover y difundir el ejercicio del derecho de acceso a la información;
- XXX. Promover la cultura de la transparencia en el sistema educativo;
- XXXI. Establecer políticas de transparencia proactiva atendiendo a las condiciones económicas, sociales y culturales;
- XXXII. Suscribir convenios con los sujetos obligados que propicien la publicación de información en el marco de las políticas de transparencia proactiva;
- XXXIII. Suscribir convenios de colaboración con particulares o sectores de la sociedad cuando sus actividades o productos resulten de interés público o relevancia social;
- XXXIV. Suscribir convenios de colaboración con otros organismos garantes para el cumplimiento de sus atribuciones y promover mejores prácticas en la materia;
- XXXV. Eliminar toda forma de discriminación en el ejercicio del derecho de acceso a la información;
- XXXVI. Coordinarse con las autoridades competentes para que en los procedimientos de acceso a la información, así como en los medios de impugnación, se contemple contar con la información necesaria en lenguas indígenas y formatos accesibles, para que sean sustanciados y atendidos en la misma lengua y en su caso, se promuevan los ajustes razonables necesarios si se tratara de personas.
- XXXVII. Garantizar condiciones de accesibilidad para que los grupos vulnerables puedan ejercer, en igualdad de circunstancias, su derecho de acceso a la información;

- XXXVIII. Hacer del conocimiento de la instancia competente la probable responsabilidad por el incumplimiento de las obligaciones previstas en la presente Ley y en las demás disposiciones aplicables;
- XXXIX. Determinar y ejecutar según corresponda las sanciones por el incumplimiento a las disposiciones de la presente Ley;
- XL. Promover la participación y colaboración con organismos internacionales, en el análisis y mejores prácticas en materia de acceso a la información pública;
- XLI. Fomentar los principios de gobierno abierto, la transparencia, la rendición de cuentas, la participación ciudadana, la accesibilidad y la innovación tecnológica;
- XLII. Emitir recomendaciones a los sujetos obligados para diseñar, implementar y evaluar acciones de apertura gubernamental que permitan orientar las políticas internas en la materia;
- XLIII. Vigilar el cumplimiento de la presente Ley;
- XLIV. Interponer acciones de inconstitucionalidad en contra de leyes expedidas por la Legislatura del Estado de México, que vulneren el derecho de acceso a la información pública y la protección de datos personales;
- XLV. Rendir informe anual de actividades a través de su presidente ante el Pleno de la Legislatura, dentro del primer periodo ordinario de sesiones del año;
- XLVI. Expedir los lineamientos que regulen el servicio profesional en materia de transparencia, acceso a la información pública y protección de datos personales; y
- XLVII. Las demás que les confieran esta Ley y otras disposiciones jurídicas aplicables.

Ejercicio Fiscal

El ejercicio fiscal del Instituto de Transparencia y Acceso a la Información Pública del Estado de México y Municipios es el comprendido del 1 de enero al 31 de diciembre de 2019.

Régimen Jurídico

El ejercicio cuenta con personalidad jurídica y patrimonio propio, autónomo en su funcionamiento e independiente en sus decisiones.

Consideraciones Fiscales del Ente

El Instituto está obligado a retener y enterar el Impuesto Sobre la Renta por Sueldos y Salarios y Arrendamiento, para efectos federales; y en ámbito estatal entera el Impuesto Sobre Erogaciones por Remuneraciones al Trabajo Personal.

Por su condición, los fines que persigue y por ser un Organismo Autónomo del Gobierno del Estado de México, es una entidad con fines no lucrativos y por ello, no es contribuyente del Impuesto Sobre la Renta; sin embargo, es responsable solidaria por las retenciones y entero de los impuestos por pagos a terceros sujetos a retención tales como servicios profesionales, arrendamientos y remuneraciones al personal, así como de exigir documentación que reúna requisitos fiscales cuando esté obligado a ello.

Fideicomisos, mandatos y análogos de los cuales es fideicomitente o fideicomisario

No Aplica.

5. BASES DE PREPARACIÓN DE LOS ESTADOS FINANCIEROS**Normas Contables y Bases de Preparación:**

El 31 de diciembre de 2008 se publicó en el Diario Oficial de la Federación la Ley General de Contabilidad Gubernamental (LGCG), que entró en vigor el 1° de enero de 2009, y es de observación obligatoria para los poderes Ejecutivo, Legislativo y judicial de la Federación, los Estados y el distrito Federal; los Ayuntamientos de los Municipios; los Órganos político-Administrativos de las Demarcaciones Territoriales del distrito Federal; las Entidades de la administración Pública Paraestatal, ya sean federales, estatales o municipales y los Órganos Autónomos Federales y Estatales.

La Ley tiene como Objetivo establecer los criterios generales que regirán la contabilidad gubernamental y la emisión de la información financiera de los entes públicos, con la finalidad de lograr la armonización contable a nivel nacional, para lo cual fue creado el Consejo Nacional de Armonización Contable (CONAC) como órgano de coordinación.

Con la finalidad de dar cumplimiento al Objetivo de la armonización contable y establecer los ejercicios presupuestales en que tendrá aplicación el conjunto de normas aplicables, el 15 de diciembre de 2010 el Consejo Nacional de Armonización Contable emitió el Acuerdo de interpretación sobre las obligaciones establecidas en los Artículos transitorios de la LGCG que incluye a los organismos Autónomos con la obligación, a partir del 1 de enero de 2012, de realizar registros contables con base acumulativa, apegándose al marco conceptual y a los postulados básicos de contabilidad gubernamental, así como a las normas y metodologías que establezcan los momentos contables, los clasificadores y los manuales de contabilidad armonizados, y de acuerdo con las respectivas matrices de conversión con las características señaladas en los artículo 40 y 41 de la LGCG. Consecuentemente, a partir de la fecha señalada tienen la obligación de emitir información contable, presupuestaria y programática sobre la base técnica prevista en los documentos técnico-contables mencionados en dicho acuerdo.

Así mismo en adecuación a la LGCG el Instituto prepara su información financiera de acuerdo a lo establecido por el Manual Único de Contabilidad Gubernamental para las Dependencias y Entidades Públicas del Gobierno y Municipios del Estado de México.

6. POLÍTICAS DE CONTABILIDAD SIGNIFICATIVAS**Estado de Flujos de Efectivo**

A partir del 1 de enero de 2008, se establece como obligatorio la preparación del estado de flujos de efectivo con base en los procedimientos contenidos en la NIF B-2, cuyo propósito esencial es proporcionar información que muestre el comportamiento de los flujos de efectivo durante el ejercicio, sin embargo el Instituto prepara éste Estado financiero de acuerdo a los lineamientos establecidos en la LGCG emitidos por el CONAC en el Diario Oficial de la Federación del 6 de octubre de 2014 y la Gaceta del Gobierno del 13 de octubre del mismo año.

Reconocimiento de los Efectos de la Inflación en la Información Financiera

Tomando como referencia la NIF B-10 emitida por el Consejo Mexicano para la Investigación y Desarrollo de Normas de Información Financiera, A.C. y considerando que en los últimos 7 años la inflación en la economía mexicana no ha rebasado el 10 por ciento anual, se ha decidido no aplicar el procedimiento de revaluación de los estados financieros de los entes gubernamentales.

La NIF B-10, Efectos de la inflación, se fundamenta en el Marco Conceptual comprendido en la Serie NIF A, particularmente en la NIF A-2, Postulados, dado que el postulado básico de asociación de costos y gastos con ingresos establece que los ingresos deben reconocerse en el periodo contable en el que se devengan, identificando los costos y gastos que le son relativos; es decir, se requiere hacer un adecuado enfrentamiento entre tales conceptos. La NIF B-10 perfecciona la asociación entre dichos ingresos, costos y gastos ya que lleva a presentarlos en unidades monetarias del mismo poder adquisitivo.

La NIF A-5, Elementos básicos de los estados financieros, requiere que el análisis del capital contable o del patrimonio contable de una entidad se haga con base en un enfoque financiero; es decir, primero debe determinarse la cantidad de dinero o de poder adquisitivo que corresponde al mantenimiento de dicho capital o patrimonio y, sobre esa base, debe calcularse su crecimiento o disminución. Esta NIF coadyuva al cumplimiento de la NIF A-5, debido a que requiere determinar el mantenimiento del capital contable o patrimonio contable; a este importe, la NIF B-10 le llama efecto de re expresión.

Asimismo, la NIF B-10 tiene sustento en la NIF A-6, Reconocimiento y valuación, en la cual se establece la posibilidad de re expresar cualquier valor utilizado para el reconocimiento de los activos netos de la entidad (como el costo de adquisición o el valor neto de realización, por ejemplo). Esta norma prevé que dicha re expresión se haga con base en índices de precios que permitan determinar cifras más comparables.

En cuanto al alcance, existe una divergencia entre la NIF B-10 y la NIC 29, Información financiera en economías hiperinflacionarias, ya que esta última sólo requiere que se reconozcan los efectos de la hiperinflación. A pesar de que la NIC menciona varias referencias para calificar a una economía como hiperinflacionaria, el parámetro más objetivo indica que esto ocurre cuando la inflación acumulada durante tres años se aproxima o sobrepasa el cien por ciento.

Por su parte, la NIF B-10 requiere que se reconozcan los efectos de la inflación en la información financiera siempre que se considera que sus efectos son relevantes, lo cual ocurre cuando dicha inflación es igual o mayor que el 26 por ciento acumulado durante los tres ejercicios anuales anteriores.

Otros Aspectos de Contabilidad

- a. El Instituto no realizó durante el periodo al 31 de diciembre de 2019 operaciones en el extranjero.
- b. No tiene inversiones en acciones de Compañías subsidiarias.
- c. No tiene inventarios de mercancías para venta, por lo que no se determina costo de lo vendido.
- d. Los demás pagos basados en antigüedad a que pueden tener derecho los trabajadores en caso de separación o muerte, de acuerdo a la Ley del Trabajo de Servidores Públicos del Estado de México y Municipios, se llevan a resultados en el año en que se vuelven exigibles.
- e. No se ha revelado ningún cálculo de reserva actuarial.
- f. No se han registrado provisiones o reservas que revelar en los estados financieros.

7. POSICIÓN EN MONEDA EXTRANJERA Y PROTECCIÓN POR RIESGO CAMBIARIO

No Aplica.

8. REPORTE ANALÍTICO DEL ACTIVO

Tratándose de adquisiciones de bienes muebles, con un costo igual o mayor a 70 UMAS, se registran contablemente en el activo y la unidad ejecutora del gasto que los adquiera deberá incluirlos en el sistema de control patrimonial para asignar un número de inventario interno y tener un control sobre estos, al mes siguiente

de su adquisición se calcula la depreciación de los bienes de acuerdo al porcentaje que marca el Manual Único de Contabilidad Gubernamental para las Dependencias y Entidades Públicas del Gobierno y Municipios del Estado de México.

En caso de los bienes de consumo inmediato su registro se lleva directamente al gasto ya que su monto es mínimo.

No se capitalizaron gastos en el ejercicio, tanto financieros como de investigación y desarrollo.

No se tienen riesgos por tipo de cambio o tipo de interés de las inversiones financieras.

El Instituto de Transparencia, Acceso a la Información Pública y Protección de Datos Personales del Estado de México y Municipios no tiene bienes construidos.

9. FIDEICOMISOS, MANDATOS Y ANÁLOGOS

No Aplica.

10. REPORTE DE RECAUDACIÓN

No Aplica.

11. INFORMACIÓN SOBRE LA DEUDA Y EL REPORTE ANALÍTICO DE LA DEUDA

El Instituto cuenta con un saldo por 2 millones 991 mil pesos, que corresponden pasivos contraídos por contratos suscritos en el mes de diciembre de 2019 y que de acuerdo a las condiciones contractuales deben pagarse en el mes de febrero de 2020.

12. CALIFICACIONES OTORGADAS

No Aplica.

13. PROCESO DE MEJORA

Principales Políticas de Control Interno

El Instituto de Transparencia, Acceso a la Información Pública y Protección de Datos Personales del Estado de México y Municipios puso en vigor el Servicio de Profesional del Instituto dentro de los mismos se elaboraron los siguientes documentos:

- Emitir el programa de profesionalización del Servicio Profesional del Instituto de Transparencia.
- Emitir el catálogo de puestos del Servicio Profesional del Instituto de Transparencia.

La administración busco mejorar los controles de los bienes de consumo del Instituto mediante la adquisición de un sistema de almacén ASPEL SAE, con la finalidad de mejorar la distribución a las áreas operativas del Instituto.

Medidas de Desempeño Financiero, Metas y Alcance

No Aplica.

14. INFORMACIÓN POR SEGMENTOS

No Aplica.

15. EVENTOS POSTERIORES AL CIERRE

No Aplica.

16. PARTES RELACIONADAS

No Aplica.

17. RESPONSABILIDAD SOBRE LA PRESENTACIÓN RAZONABLE DE LOS ESTADOS FINANCIEROS

“Bajo protesta de decir verdad declaramos que los Estados Financieros y sus notas, son razonablemente correctos y son responsabilidad del emisor”.

El Despacho Especialistas Contables en Administración Pública y Privada S.C., dictaminó los Estados Financieros del Instituto de Transparencia y Acceso a la Información Pública del Estado de México y Municipios al 31 de Diciembre de 2019, mediante el cual expresa la opinión de que presentan razonablemente, en todos los aspectos materiales, la situación financiera del Instituto.

INFORMACIÓN PRESUPUESTARIA

ITAIPEM y M

Instituto de Transparencia Acceso a la Información Pública y Protección de Datos Personales del Estado de México y Municipios
Ingresos y Egresos
Del 1 de Enero al 31 de Diciembre de 2019
(Miles de pesos)

CONCEPTO	PRESUPUESTO AUTORIZADO	%	AMPLIACIÓN	REDUCCIÓN	AUTORIZADO FINAL	%	PRESUPUESTO EJERCIDO	%	VARIACIÓN INICIAL	%	VARIACIÓN MODIFICADO	%
INGRESOS:	179,654.5	100.0			179,654.5	100.0	177,345.5	100.0	(2,309.0)	(1.3)	(2,309.0)	(1.3)
Superávit Ejercicio Anterior												
Ordinarios	179,654.5	100.0			179,654.5	100.0	177,158.6		(2,495.9)	(1.4)	(2,495.9)	(1.4)
Estatales	179,654.5	100.0			179,654.5	100.0	177,158.6		-2,495.9	(1.4)	-2,495.9	(1.4)
- Tributarios												
Impuestos sobre Erogaciones												
Impuestos sobre Tenencia												
Otros Impuestos y Accesorios												
- No Tributarios												
Derechos												
Sector Central												
Organismos Auxiliares												
Aportaciones de Mejoras												
Productos												
Aprovechamientos												
Ingresos Financieros												
Aportaciones y Cuotas de Seguridad Social												
Ingreso por Venta de Bienes y Servicios												
Transferencias Asignaciones, Subsidio y Otras Ayudas	179,654.5	100.0			179,654.5	100.0	177,158.60		(2,495.9)	(1.4)	(2,495.9)	(1.4)
Federales												
Participaciones Federales												
Fondos de Aportaciones Ramo 33												
Otros Apoyos Federales												
Extraordinarios							186.9		186.9		186.9	
Generación de Adefas												
Financiamientos							186.9		186.9		186.9	
EGRESOS:	179,654.5	100.0			179,654.5	100.0	177,679.6	100.0	1,974.9		1,974.9	
Poderes Legislativo y Judicial												
Poder Legislativo												
Poder Judicial												
Gasto Total de Poder Ejecutivo	179,654.5				179,654.5		177,679.6		1,974.9		1,974.9	
Gasto Programable:	179,654.5				179,654.5		177,679.6		1,974.9		1,974.9	
Gasto Corriente	154,635.8	86.1			154,635.8	86.1	154,029.4	86.7	606.4	0.4	606.4	0.4
Servicios Personales	131,314.4	73.1			131,314.4	73.1	131,084.6	73.8	229.8	0.2	229.8	
Gasto Operativo	23,321.4	13.0			23,321.4	13.0	22,944.8	12.9	376.6	1.6	376.6	1.6
- Materiales y Suministros	3,061.7	1.7			3,061.7	1.7	2,806.4	1.6	255.3	8.3	255.3	8.3
- Servicios Generales	20,259.7	11.3			20,259.7	11.3	20,138.4	11.3	121.3	0.6	121.3	0.6
Transferencias	67.5	0.0			67.5	0.0	67.5	0.0				
- Organismos Autónomos	67.5	0.0			67.5	0.0	67.5	0.0				
- Subsidios y Apoyos												
Inversión Pública	24,951.2	13.9			24,951.2	13.9	23,582.7	13.3	1,368.5	5.5	1,368.5	5.5
- Bienes Muebles e Inmuebles	24,951.2	13.9			24,951.2	13.9	23,582.7	13.3	1,368.5	5.5	1,368.5	5.5
- Otra Pública												
- Inversión Financiera												
Gasto No Programable												
Transferencias a Municipios												
- Participaciones												
- Aportaciones del Ramo 33												
- Convenios												
Deuda Pública												
- Costo Financiero de la Deuda												
- Amortizaciones												
- Pago de Adefas												
Superávit(+)/ Déficit (-)							(334.1)					
% de los Ingresos							(0.2)					

CUENTA PÚBLICA DEL GOBIERNO, ORGANISMOS AUXILIARES Y AUTÓNOMOS DEL ESTADO DE MÉXICO 2019

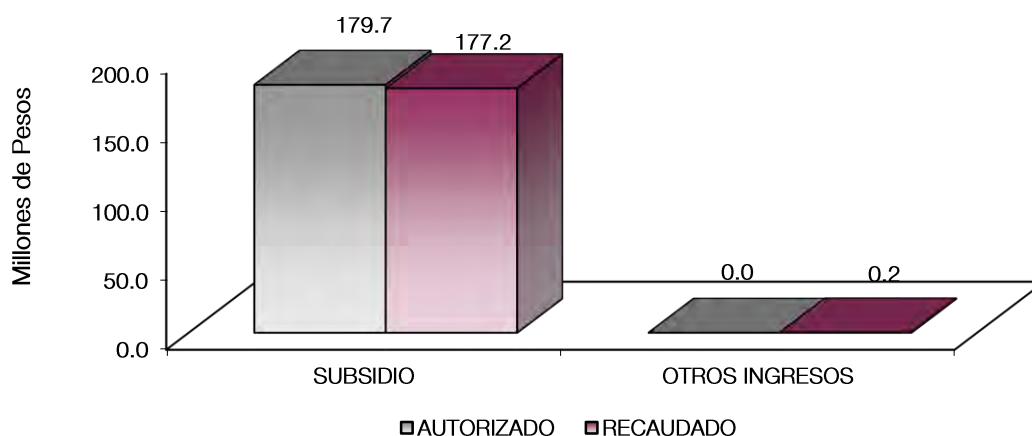
Instituto de Transparencia Acceso a la Información Pública y Protección de Datos Personales del Estado de México y Municipios
Estado Analítico de Ingresos
Del 1 de Enero al 31 de Diciembre de 2019
(Miles de Pesos)

Rubro de Ingresos	Ingreso					Diferencia (6= 5 - 1)
	Estimado	Ampliaciones y Reducciones	Modificado	Devengado	Recaudado	
	(1)	(2)	(3= 1 + 2)	(4)	(5)	
Impuestos						
Cuotas y Aportaciones de Seguridad Social						
Contribuciones de Mejoras						
Derechos						
Productos						
Aprovechamientos						
Ingresos por Ventas de Bienes, Prestación de Servicios y Otros Ingresos						
Participaciones, Aportaciones, Convenios, Incentivos Derivados de la Colaboración Fiscal y Fondos Distintos de Aportaciones						
Transferencias, Asignaciones, Subsidios y Subvenciones, y Pensiones y Jubilaciones	159,654.5	20,000.0	179,654.5	177,158.6	177,158.6	-2,495.9
Ingresos Derivados de Financiamientos				186.9	186.9	186.9
Total	159,654.5	20,000.0	179,654.5	177,345.5	177,345.5	-2,495.9
				Ingresos excedentes ¹		

Estado Analítico de Ingresos por Fuente de Financiamiento	Ingreso					Diferencia (6= 5 - 1)
	Estimado	Ampliaciones y Reducciones	Modificado	Devengado	Recaudado	
	(1)	(2)	(3= 1 + 2)	(4)	(5)	
Ingresos del Poder Ejecutivo Federal o Estatal y de los Municipios						
Impuestos						
Cuotas y Aportaciones de Seguridad Social						
Contribuciones de Mejoras						
Derechos						
Productos ¹						
Aprovechamientos ²						
Participaciones, Aportaciones, Convenios, Incentivos Derivados de la Colaboración Fiscal y Fondos Distintos de Aportaciones						
Transferencias, Asignaciones, Subsidios y Subvenciones, y Pensiones y Jubilaciones						
Ingresos de los Entes Públicos de los Poderes Legislativo y Judicial, de los Órganos Autónomos y del Sector Paraestatal o Paramunicipal, así como de las empresas Productivas del Estado	159,654.5	20,000.0	179,654.5	177,158.6	177,158.6	17,504.1
Cuotas y Aportaciones de Seguridad Social						
Productos ¹						
Ingresos por Ventas de Bienes, Prestación de Servicios y Otros Ingresos ³						
Transferencias, Asignaciones, Subsidios y Subvenciones, y Pensiones y Jubilaciones	159,654.5	20,000.0	179,654.5	177,158.6	177,158.6	17,504.1
Ingresos Derivados de Financiamiento				186.9	186.9	186.9
Ingresos Derivados de Financiamientos				186.9	186.9	186.9
Total	159,654.5	20,000.0	179,654.5	177,345.5	177,345.5	-2,495.9
				Ingresos excedentes ¹		

Instituto de Transparencia Acceso a la Información Pública y Protección de Datos Personales del Estado de México y Municipios
INGRESOS
 (Miles de Pesos)

INGRESOS	PREVISTO	PRESUPUESTO 2019		TOTAL AUTORIZADO	RECAUDADO	VARIACIÓN	
		ASIGNACIONES Y/O AMPLIACIONES	REDUCCIONES Y/O DISMINUCIONES			IMPORTE	%
PARTICIPACIONES, APORTACIONES, TRANSFERENCIAS, ASIGNACIONES, SUBSIDIOS Y OTRAS AYUDAS	159,654.5	20,000.0		179,654.5	177,158.6	2,495.9	1.4
Subsidio	159,654.5	20,000.0		179,654.5	177,158.6	2,495.9	1.4
OTROS INGRESOS Y BENEFICIOS					186.9	-186.9	
Ingresos Financieros					126.6	-126.6	
Ingresos Diversos					60.3	-60.3	
T O T A L	159,654.5	20,000.0		179,654.5	177,345.5	2,309.0	1.3



NOTAS AL PRESUPUESTO DE INGRESOS

INGRESOS

Se tuvo autorizado a recaudar ingresos por 159 millones 654.5 miles de pesos para el ejercicio 2019, lográndose una ampliación presupuestal de 20 millones de pesos, por lo que se obtuvo un presupuesto final de 179 millones 654.5 miles de pesos, teniendo una recaudación de 177 millones 345.5 miles de pesos.

PARTICIPACIONES, APORTACIONES, TRANSFERENCIAS, ASIGNACIONES SUBSIDIOS Y OTRAS AYUDAS

Subsidio

Para este concepto se tuvo un autorizado de 159 millones 654.5 miles de pesos con ampliaciones de 20 millones de pesos, obteniendo un presupuesto autorizado de 179 millones 654.5 miles de pesos, lográndose recaudar 177 millones 158.6 miles de pesos.

OTROS INGRESOS Y BENEFICIOS

En este rubro se tuvo un recaudado de 186.9 miles pesos correspondientes a Ingresos Financieros por 126.6 miles de pesos, 60.3 miles de pesos a Ingresos Diversos.

CUENTA PÚBLICA DEL GOBIERNO, ORGANISMOS AUXILIARES Y AUTÓNOMOS DEL ESTADO DE MÉXICO 2019

Instituto de Transparencia Acceso a la Información Pública y Protección de Datos Personales del Estado de México y Municipios
Estado Analítico del Ejercicio del Presupuesto de Egresos
Clasificación por Objeto del Gasto (Capítulo y Concepto)
Del 1 de Enero al 31 de Diciembre de 2019
(Miles de Pesos)

Concepto	Egresos					Subejercicio 6 = (3 - 4)
	Aprobado	Ampliaciones/ (Reducciones)	Modificado	Devengado	Pagado	
	1	2	3 = (1 + 2)	4	5	
Servicios Personales	131,314.6	-	131,314.5	131,084.6	131,084.6	229.9
Remuneraciones al Personal de Carácter Permanente	52,884.5	- 2,535.7	50,348.8	50,348.7	50,348.7	0.1
Remuneraciones al Personal de Carácter Transitorio	220.3	- 220.3	-	-	-	-
Remuneraciones Adicionales y Especiales	57,774.9	- 2,703.6	60,478.5	60,478.5	60,478.5	-
Seguridad Social	14,159.3	- 1,770.1	15,929.4	15,734.0	15,734.0	195.4
Otras Prestaciones Sociales y Económicas	6,275.6	- 1,717.7	4,557.8	4,523.4	4,523.4	34.4
Previsiones	-	-	-	-	-	-
Pago de Estímulos a Servidores Públicos	-	-	-	-	-	-
Materiales y Suministros	3,900.9	- 840.0	3,060.9	2,806.3	2,806.3	254.6
Materiales de Administración, Emisión de Documentos y Artículos Oficiales	2,104.3	- 679.7	1,424.6	1,324.2	1,324.2	100.4
Alimentos y Utensilios	276.5	- 82.8	193.7	84.8	84.8	108.9
Materias Primas y Materiales de Producción y Comercialización	3.1	-	3.1	-	-	3.1
Materiales y Artículos de Construcción y de Reparación	194.2	- 84.6	109.6	93.5	93.5	16.1
Productos Químicos, Farmacéuticos y de Laboratorio	20.9	- 11.9	9.0	8.9	8.9	0.1
Combustibles, Lubrificantes y Aditivos	1,131.5	- 6.7	1,138.2	1,131.6	1,131.6	6.6
Vestuario, Blancos, Prendas de Protección y Artículos Deportivos	44.3	- 15.7	60.0	58.7	58.7	1.3
Materiales y Suministros Para Seguridad	-	-	-	-	-	-
Herramientas, Refacciones y Accesorios Menores	126.1	- 3.4	122.7	104.6	104.6	18.1
Servicios Generales	18,087.9	- 2,171.1	20,259.4	20,138.1	20,138.1	121.3
Servicios Básicos	2,372.5	- 920.0	1,452.5	1,353.1	1,353.1	99.4
Servicios de Arrendamiento	3,945.4	- 122.8	3,822.6	3,822.6	3,822.6	-
Servicios Profesionales, Científicos, Técnicos y Otros Servicios	1,365.6	- 1,097.3	2,463.4	2,463.4	2,463.4	-
Servicios Financieros, Bancarios y Comerciales	345.2	- 37.1	308.0	286.2	286.2	21.8
Servicios de Instalación, Reparación, Mantenimiento y Conservación	3,056.3	- 820.4	3,876.7	3,876.6	3,876.6	0.1
Servicios de Comunicación Social y Publicidad	1,114.2	- 778.4	335.8	335.8	335.8	-
Servicios de Traslado y Viáticos	1,368.1	- 1,322.9	2,691.0	2,691.0	2,691.0	-
Servicios Oficiales	939.5	- 92.1	1,031.6	1,031.6	1,031.6	-
Otros Servicios Generales	3,581.1	- 696.7	4,277.8	4,277.8	4,277.8	-
Transferencias, Asignaciones, Subsidios y Otras Ayudas	200.0	- 132.5	67.5	67.5	67.5	-
Transferencias Internas y Asignaciones al Sector Público	-	-	-	-	-	-
Transferencias al Resto del Sector Público	-	-	-	-	-	-
Subsidios y Subvenciones	-	-	-	-	-	-
Ayudas Sociales	200.0	- 132.5	67.5	67.5	67.5	-
Pensiones y Jubilaciones	-	-	-	-	-	-
Transferencias a Fideicomisos, Mandatos y Otros Análogos	-	-	-	-	-	-
Transferencias a la Seguridad Social	-	-	-	-	-	-
Donativos	-	-	-	-	-	-
Transferencias al Exterior	-	-	-	-	-	-
Bienes Muebles, Inmuebles e Intangibles	6,151.1	- 18,801.4	24,952.2	23,582.7	23,582.7	1,369.5
Mobiliario y Equipo de Administración	3,969.3	- 18,494.2	22,463.1	21,483.5	21,483.5	979.6
Mobiliario y Equipo Educativo y Recreativo	43.9	- 33.7	77.6	77.6	77.6	-
Equipo e Instrumental Médico y de Laboratorio	-	-	-	-	-	-
Vehículos y Equipo de Transporte	1,974.2	-	1,974.2	1,593.8	1,593.8	380.4
Equipo de Defensa y Seguridad	-	-	-	-	-	-
Maquinaria, Otros Equipos y Herramientas	-	-	-	-	-	-
Activos Biológicos	-	-	-	-	-	-
Bienes Inmuebles	-	-	-	-	-	-
Activos Intangibles	163.7	- 273.5	437.3	427.8	427.8	9.5
Inversión Pública	-	-	-	-	-	-
Obra Pública en Bienes de Dominio Público	-	-	-	-	-	-
Obra Pública en Bienes Propios	-	-	-	-	-	-
Proyectos Productivos y Acciones de Fomento	-	-	-	-	-	-
Inversiones Financieras y Otras Provisiones	-	-	-	-	-	-
Inversiones Para el Fomento de Actividades Productivas	-	-	-	-	-	-
Acciones y Participaciones de Capital	-	-	-	-	-	-
Compra de Títulos y Valores	-	-	-	-	-	-
Concesión de Préstamos	-	-	-	-	-	-
Inversiones en Fideicomisos, Mandatos y Otros Análogos	-	-	-	-	-	-
Otras Inversiones Financieras	-	-	-	-	-	-
Provisiones para Contingencias y Otras Erogaciones Especiales	-	-	-	-	-	-
Participaciones y Aportaciones	-	-	-	-	-	-
Participaciones	-	-	-	-	-	-
Aportaciones	-	-	-	-	-	-
Convenios	-	-	-	-	-	-
Deuda Pública	-	-	-	-	-	-
Amortización de la Deuda Pública	-	-	-	-	-	-
Intereses de la Deuda Pública	-	-	-	-	-	-
Comisiones de la Deuda Pública	-	-	-	-	-	-
Gastos de la Deuda Pública	-	-	-	-	-	-
Costo por Coberturas	-	-	-	-	-	-
Apoyos Financieros	-	-	-	-	-	-
Adeudos de Ejercicios Fiscales Anteriores (Adefas)	-	-	-	-	-	-
Total del Gasto	159,654.5	- 20,000.0	179,654.5	177,679.6	177,679.6	1,974.0

ITAIPEM y M

Instituto de Transparencia Acceso a la Información Pública y Protección de Datos Personales del Estado de México y Municipios
Estado Analítico del Ejercicio del Presupuesto de Egresos
Clasificación Económica (por Tipo de Gasto)
Del 1 de Enero al 31 de Diciembre de 2019
(Miles de Pesos)

Concepto	Egresos					Subejercicio
	Aprobado	Ampliaciones/ (Reducciones)	Modificado	Devengado	Pagado	
	1	2	3 = (1 + 2)	4	5	
Gasto Corriente	159,654.5	20,000.0	179,654.5	177,679.6	177,679.6	1,974.9
Gasto de Capital			-			-
Amortización de la Deuda y Disminución de Pasivos			-			-
Pensiones y Jubilaciones			-			-
Participaciones			-			-
Total del Gasto	159,654.5	20,000.0	179,654.5	177,679.6	177,679.6	1,974.9

Instituto de Transparencia Acceso a la Información Pública y Protección de Datos Personales del Estado de México y Municipios
Estado Analítico del Ejercicio del Presupuesto de Egresos
Clasificación Administrativa
Del 1 de Enero al 31 de Diciembre de 2019
(Miles de Pesos)

Concepto	Egresos					Subejercicio
	Aprobado	Ampliaciones/ (Reducciones)	Modificado	Devengado	Pagado	
	1	2	3 = (1 + 2)	4	5	
Entidades Paraestatales y Fideicomisos No Empresariales y No Financieros	159,654.5	20,000.0	179,654.5	177,679.6	177,679.6	1,974.9
Instituciones Públicas de Seguridad Social	-	-	-	-	-	-
Entidades Paraestatales Empresariales No Financieras con Participación Estatal Mayoritaria	-	-	-	-	-	-
Entidades Paraestatales Empresariales Financieras Monetarias con Participación Estatal Mayoritaria	-	-	-	-	-	-
Entidades Paraestatales Empresariales Financieras No Monetarias con Participación Estatal Mayoritaria	-	-	-	-	-	-
Fideicomisos Financieros Públicos con Participación Estatal Mayoritaria	-	-	-	-	-	-
Total del Gasto	159,654.5	20,000.0	179,654.5	177,679.6	177,679.6	1,974.9

Instituto de Transparencia Acceso a la Información Pública y Protección de Datos Personales del Estado de México y Municipios
Estado Analítico del Ejercicio del Presupuesto de Egresos
Clasificación Administrativa
Del 1 de Enero al 31 de Diciembre de 2019
(Miles de Pesos)

Concepto	Egresos					Subejercicio
	Aprobado	Ampliaciones/ (Reducciones)	Modificado	Devengado	Pagado	
	1	2	3 = (1 + 2)	4	5	
4090000000 Instituto de Transparencia Acceso a la Información Pública y Protección de Datos Personales del Estado de México y Municipios	159,654.5	20,000.0	179,654.5	177,679.6	177,679.6	1,974.9
			-			-
			-			-
Total del Gasto	159,654.5	20,000.0	179,654.5	177,679.6	177,679.6	1,974.9

Instituto de Transparencia Acceso a la Información Pública y Protección de Datos Personales del Estado de México y Municipios
Estado Analítico del Ejercicio del Presupuesto de Egresos
Clasificación Administrativa
Del 1 de Enero al 31 de Diciembre de 2019
(Miles de pesos)

Concepto	Egresos					Subejercicio
	Aprobado	Ampliaciones/ (Reducciones)	Modificado	Devengado	Pagado	
	1	2	3 = (1 + 2)	4	5	
Poder Ejecutivo						-
Poder Legislativo						-
Poder Judicial						-
Órganos Autónomos	159,654.5	20,000.0	179,654.5	177,679.6	177,679.6	1,974.9
Total del Gasto	159,654.5	20,000.0	179,654.5	177,679.6	177,679.6	1,974.9

Instituto de Transparencia Acceso a la Información Pública y Protección de Datos Personales del Estado de México y Municipios
Estado Analítico del Ejercicio del Presupuesto de Egresos
Clasificación Funcional (Finalidad y Función)
Del 1 de Enero al 31 de Diciembre de 2019
(Miles de Pesos)

Concepto	Egresos					Subejercicio
	Aprobado	Ampliaciones/ (Reducciones)	Modificado	Devengado	Pagado	
	1	2	3 = (1 + 2)	4	5	
Gobierno	159,654.5	20,000.0	179,654.5	177,679.6	177,679.6	1,974.9
Legislación						-
Justicia						-
Coordinación de la Política de Gobierno						-
Relaciones Exteriores						-
Asuntos Financieros y Hacendarios						-
Seguridad Nacional						-
Asuntos de Orden Público y de Seguridad Interior						-
Otros Servicios Generales	159,654.5	20,000.0	179,654.5	177,679.6	177,679.6	1,974.9
Desarrollo Social						-
Protección Ambiental						-
Vivienda y Servicios a la Comunidad						-
Salud						-
Recreación, Cultura y Otras Manifestaciones Sociales						-
Educación						-
Protección Social						-
Otros Asuntos Sociales						-
Desarrollo Económico						-
Asuntos Económicos, Comerciales y Laborales en General						-
Agropecuaria, Silvicultura, Pesca y Caza						-
Combustibles y Energía						-
Minería, Manufacturas y Construcción						-
Transporte						-
Comunicaciones						-
Turismo						-
Ciencia, Tecnología e Innovación						-
Otras Industrias y Otros Asuntos Económicos						-
Otras no Clasificadas en Funciones Anteriores						-
Transacciones de la Deuda Pública / Costo Financiero de la Deuda						-
Transferencias, Participaciones y Aportaciones entre Diferentes Niveles y Órdenes de Gobierno						-
Saneamiento del Sistema Financiero						-
Adeudos de Ejercicios Fiscales Anteriores						-
Total del Gasto	159,654.5	20,000.0	179,654.5	177,679.6	177,679.6	1,974.9

Instituto de Transparencia Acceso a la Información Pública y Protección de Datos Personales del Estado de México y Municipios
 Endeudamiento Neto
 Del 1 de Enero al 31 de Diciembre de 2019
 (Miles de Pesos)

Identificación de Crédito o Instrumento	Contratación/Colocación	Amortización	Endeudamiento Neto
	A	B	C = A - B
Creditos Bancarios			
			-
			-
			-
			-
			-
			-
			-
			-
			-
Total Créditos Bancarios	-	-	-

No Aplica

Otros Instrumentos de Deuda			
			-
			-
			-
			-
			-
			-
			-
			-
			-
			-
Total Otros Instrumentos de Deuda	-	-	-

TOTAL	-	-	-
-------	---	---	---

Instituto de Transparencia Acceso a la Información Pública y Protección de Datos Personales del Estado de México y Municipios
 Intereses de la Deuda
 Del 1 de Enero al 31 de Diciembre de 2019
 (Miles de Pesos)

Identificación de Crédito o Instrumento	Devengado	Pagado
Créditos Bancarios		
Total de intereses de Créditos Bancarios	-	-

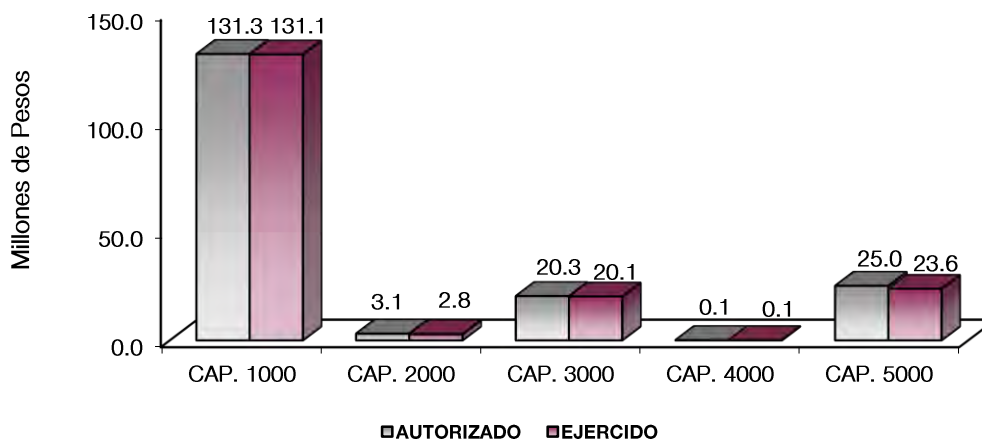
No Aplica

Otros Instrumentos de Deuda		
Total de intereses de Otros Instrumentos de Deuda	-	-

TOTAL	-	-
-------	---	---

Instituto de Transparencia Acceso a la Información Pública y Protección de Datos Personales del Estado de México y Municipios
EGRESOS POR CAPÍTULO
(Miles de Pesos)

EGRESOS	PREVISTO	PRESUPUESTO 2019			TOTAL AUTORIZADO	EJERCIDO	VARIACIÓN	
		ASIGNACIONES Y/O AMPLIACIONES	REDUCCIONES Y/O DISMINUCIONES				IMPORTE	%
Servicios Personales	131,314.4				131,314.4	131,084.6	229.8	.2
Materiales y Suministros	3,900.9	415.1	1,255.2		3,060.8	2,806.4	254.4	8.3
Servicios Generales	18,087.9	8,431.2	6,259.5		20,259.6	20,138.4	121.2	.6
Transferencias, Asignaciones, Subsidios y Otras Ayudas	200.0	67.5	200.0		67.5	67.5		
Bienes Muebles, Inmuebles e Intangibles	6,151.3	20,448.1	1,647.2		24,952.2	23,582.7	1,369.5	5.5
T O T A L	159,654.5	29,361.9	9,361.9		179,654.5	177,679.6	1,974.9	1.1



NOTAS AL PRESUPUESTO DE EGRESOS

EGRESOS

Se tuvo un presupuesto autorizado inicial de 159 millones 654.5 miles de pesos, se dio una ampliación presupuestal 20 millones de pesos, dando un total autorizado de 179 millones 654.5 miles de pesos, de los cuales se ejercieron 177 millones 679.6 miles de pesos, teniendo un saldo por ejercer de 1 millón 974.9 miles de pesos.

SERVICIOS PERSONALES

El presupuesto autorizado inicial fue de 131 millones 314.4 miles de pesos, ejerciendo un monto de 131 millones 84.7 miles de pesos, teniendo un saldo por ejercer de 229.8 miles de pesos.

MATERIALES Y SUMINISTROS

El presupuesto autorizado inicial de este capítulo fue por un monto de 3 millones 900.9 miles de pesos, teniendo una reducción neta de menos por 840.1 miles de pesos, obteniendo un presupuesto autorizado por 3 millones

60.8 miles de pesos, ejerciendo un total por este concepto de 2 millones 806.4 miles de pesos, teniendo un saldo por ejercer de 254.5 miles de pesos.

SERVICIOS GENERALES

Se tuvo un monto autorizado inicial de 18 millones 87.9 miles de pesos, teniendo una ampliación de 2 millones 171.7 miles de pesos, obteniendo un presupuesto autorizado por 20 millones 259.6 miles de pesos, ejerciendo un total 20 millones 138.4 miles de pesos, con un monto de 121.2 miles de pesos por ejercer.

TRANSFERENCIAS, ASIGNACIONES, SUBSIDIOS Y OTRAS AYUDAS.

Se tuvo un monto autorizado por 200 mil pesos, teniendo ampliaciones y reducciones de menos por 132.5 miles de pesos, obteniendo un presupuesto autorizado por 67.5 miles de pesos, los cuales se ejercieron en su totalidad.

BIENES MUEBLES, INMUEBLES E INTANGIBLES.

El presupuesto autorizado inicial de este capítulo fue de 6 millones 151.3 miles de pesos, teniendo una ampliación de 18 millones 800.9 miles de pesos, obteniendo un presupuesto autorizado por 24 millones 952.2 miles de pesos, ejerciendo 23 millones 582.7 miles de pesos, una variación de 1 millón 369.5 miles de pesos.

INFORMACIÓN PRESUPUESTAL						
Instituto de Transparencia, Acceso a la Información Pública y Protección de Datos Personales del Estado de México y Municipios						
EGRESOS POR OBJETO DEL GASTO						
(Miles de Pesos)						
CAPÍTULO Y OBJETO DEL GASTO	PRESUPUESTO 2019					
	PREVISTO	ASIGNACIONES Y/O AMPLIACIONES	REDUCCIONES Y/O DISMINUCIONES	TOTAL AUTORIZADO	EJERCIDO	VARIACIÓN
SERVICIOS PERSONALES	131,314.4	11,535.8	11,535.7	131,314.5	131,084.7	229.8
Sueldo Base	52,884.4		2,535.7	50,348.7	50,348.7	
Compensación por	220.3		220.3			
Prima por Años de Servicio	244.8		200.1	44.7	44.7	
Prima de Antigüedad	176.7	56.7	9.5	223.9	223.9	
Prima Vacacional	3,071.1	983.4	812.8	3,241.7	3,241.7	
Aguinaldo	7,393.9	868.3		8,262.2	8,262.2	
Vacaciones no Disfrutadas por Finiquito	234.5		234.5			
Compensación	9,689.1	6,725.8		16,414.9	16,414.9	
Compensación por Retabulación	61.7		22.9	38.8	38.8	
Gratificación	34,300.7		4,734.9	29,565.8	29,565.8	
Gratificación por Convenio	2,602.3	84.2		2,686.5	2,686.5	
Aportaciones de Servicio de Salud	5,941.2	1,261.6		7,202.8	7,202.8	
Aportaciones al Sistema Solidario de Reparto	4,129.0	1,067.0		5,196.0	5,196.0	
Aportaciones del Sistema de Capitalización Individual	1,064.5	130.6		1,195.1	1,195.1	
Aportaciones para Financiar los Gastos Generales de Administración del ISSEMyM	584.4	75.6	47.3	612.7	612.7	
Aportaciones para Riesgo de Trabajo	417.6	282.6		700.2	700.2	
Seguros y Fianzas	2,022.6		1,000.0	1,022.6	827.3	195.3
Seguro de Separación Individualizado	4,456.6		161.1	4,295.5	4,295.5	
Liquidaciones por Indemnizaciones, por Sueldos y Salarios Caidos	1,544.7		1,544.7			
Becas Institucionales	214.9		11.9	203.0	198.9	4.1
Despensa	59.4			59.4	29.0	30.4
MATERIALES Y SUMINISTROS	3,900.9	415.2	1,255.1	3,061.0	2,806.2	254.8
Materiales y Útiles de Oficina	911.9		250.0	661.9	637.4	24.5
Enseres de Oficina	50.2	.3	30.0	20.5	16.5	4.0
Material y Útiles de Imprenta y Reproducción	.9			.9		.9
Materiales y Útiles para el Procesamiento en Equipos y Bienes Informáticos	1,113.1		501.7	611.4	549.1	62.3
Material de Información	6.7	18.9		25.6	25.6	
Material y Enseres de Limpieza	9.8	182.8	100.0	92.6	92.6	
Material Didáctico	11.8			11.8	3.1	8.7
Productos Alimenticios para Personas	262.2		82.8	179.4	82.6	96.8
Utensilios para el Servicio de Alimentación	14.4			14.4	2.1	12.3
Combustibles, lubricantes, aditivos, carbón y sus derivados	2.9			2.9		2.9
Productos de Cuero, Piel, Plástico y Hule Adquiridos como Materia Prima	.2			.2		.2
Productos minerales no metálicos.	30.8		20.0	10.8		10.8
Cemento y productos de concreto.	.2			.2		.2

CUENTA PÚBLICA DEL GOBIERNO, ORGANISMOS AUXILIARES Y AUTÓNOMOS DEL ESTADO DE MÉXICO 2019

CAPÍTULO Y OBJETO DEL GASTO	PRESUPUESTO 2019					
	PREVISTO	ASIGNACIONES Y/O AMPLIACIONES	REDUCCIONES Y/O DISMINUCIONES	TOTAL AUTORIZADO	EJERCIDO	VARIACIÓN
Cal, yeso y productos de yeso.	.2			.2	.1	.1
Madera y productos de madera.	1.2			1.2		1.2
Vidrio y productos de vidrio.	.5			.5		.5
Material Eléctrico y Electrónico	121.3		105.0	16.3	15.4	.9
Artículos metálicos para la construcción.	1.3			1.3		1.3
Materiales Complementarios	1.5	.1	.1	1.5	.8	.7
Material de Señalización	13.7	15.8	13.0	16.5	16.5	
Árboles y Plantas de Ornato	2.2	24.3		26.5	26.0	.5
Materiales de Construcción	16.9	8.2	.4	24.7	24.7	
Estructuras y Manufacturas para Todo Tipo de Construcción	4.4	5.5		9.9	9.9	
Plaguicidas, abonos y fertilizantes.		.1		.1	.1	
Medicinas y Productos Farmacéuticos	20.8	8.3	20.8	8.3	8.3	
Materiales, Accesorios y Suministros Médicos		.5		.5	.5	
Fibras sintéticas, hules, plásticos y derivados.	.1			.1		.1
Combustibles, lubricantes y aditivos.	1,131.6	15.0	8.3	1,138.3	1,131.6	6.7
Vestuario y uniformes	42.2	26.5	22.3	46.4	46.4	
Prendas de seguridad y protección personal		12.3		12.3	12.3	
Productos textiles	2.1		.8	1.3		1.3
Refacciones, accesorios y herramientas	31.8		16.3	15.5		15.5
Refacciones y accesorios menores de edificios	10.8		8.0	2.8	.3	2.5
Refacciones y accesorios menores de mobiliario y equipo de administración		4.0		4.0	4.0	
Refacciones y accesorios para equipo de cómputo	51.5	32.0	51.9	31.6	31.6	
Refacciones y accesorios menores para equipo de transporte		47.2		47.2	47.2	
Artículos para la extinción de incendios	10.6	10.3	5.2	15.7	15.7	
Otros enseres	21.2	3.1	18.5	5.8	5.8	
SERVICIOS GENERALES	18,088.2	8,431.2	6,259.6	20,259.8	20,138.4	121.3
Servicio de Energía Eléctrica	578.8			578.8	557.0	21.8
Servicio de Agua	512.3		410.6	101.7	98.4	3.3
Servicio de Telefonía Convencional	245.9		51.0	194.9	185.3	9.6
Servicio de telefonía celular	152.6		45.4	107.2	46.5	60.7
Servicios de radiolocalización y telecomunicación	113.2		66.3	46.9	46.9	.0
Servicios de conducción de señales analógicas y digitales	12.2		8.0	4.2		4.2
Servicios de Acceso a Internet	704.0		291.9	412.1	412.1	
Servicio Postal y Telegráfico	53.5	.5	47.3	6.7	6.7	
Arrendamiento de Edificios y Locales	3,592.9	183.4		3,776.3	3,776.3	
Arrendamiento de equipo y bienes informáticos	185.6		139.7	45.9	45.9	
Arrendamiento de Maquinaria y Equipo	166.9		166.9			
Arrendamiento de equipo para el suministro de sustancias y productos químicos		.4		.4	.4	
Asesorías Asociadas a Convenios o Acuerdos	157.4	81.4	50.0	188.8	188.8	
Capacitación	49.5	461.2		510.7	510.7	
Servicios de Apoyo Administrativo y Fotocopiado	71.3	434.1		505.4	505.4	
Impresiones de Documentos Oficiales para la Prestación de Servicios Públicos, Identificación, Formatos Administrativos y Fiscal	20.0	8.9		28.9	28.9	
Servicios de Impresión de Documentos Oficiales	159.4	214.7	127.3	246.8	246.8	
Servicios de Vigilancia	847.4	185.6	258.7	774.3	774.3	
Servicios Profesionales	60.6	208.6	60.6	208.6	208.6	
Servicios Bancarios y Financieros	25.5		.9	24.6	3.7	20.9
Seguros y Fianzas	318.7	15.6	53.0	281.3	281.3	
Almacenaje, embalaje y envase	1.0			1.0	.7	.3
Fletes y maniobras		1.2	.0	1.2	.6	.6
Reparación y Mantenimiento de Inmuebles	63.7		58.8	4.9	4.9	
Adaptación de locales, almacenes, bodegas y edificios	663.6	160.7	660.4	163.9	163.9	
Reparación, Mantenimiento e Instalación de Mobiliario y Equipo de Oficina	38.9		35.7	3.2	3.2	
Reparación, Instalación y Mantenimiento de Bienes Informáticos Microfilmación y Tecnologías de la Información	660.6	1,139.9		1,800.5	1,800.5	
Reparación y Mantenimiento de Vehículos Terrestres, Aéreos y Lacustres	728.5	124.3	510.3	342.5	342.5	
Reparación, Instalación y Mantenimiento de Maquinaria, Equipo Instrumental y Diversos		1,368.1	741.9	626.2	626.2	
Servicios de Lavandería, Limpieza e Higiene	893.6	372.5	340.4	925.7	925.7	
Servicios de Fumigación	7.5	2.4		9.9	9.9	
Gastos de Publicidad y Propaganda	541.2	34.0	338.5	236.7	236.7	
Publicaciones Oficiales y de Información en General para Difusión	573.0	65.9	539.8	99.1	99.1	
Transportación Aérea	201.9	669.0		870.9	870.9	
Gastos de Traslado por Vía Terrestre	325.7	33.1	266.1	92.7	92.7	
Gastos de alimentación en territorio nacional	440.4	51.5	209.2	282.7	282.7	
Gastos de hospedaje en territorio nacional.	32.5	235.8		268.3	268.3	
Gastos de alimentación en el extranjero	40.8	97.5		138.3	138.3	
Gastos de hospedaje en el extranjero	117.9	32.1		150.0	150.0	
Otros Servicios de Traslado y Hospedaje	209.0	679.2		888.2	888.2	
Gastos de Ceremonial	455.6		455.6			
Gastos de Ceremonias Oficiales y de Orden Social	83.9		16.9	67.0	67.0	
Congresos y Convenciones	400.0	570.5	5.9	964.6	964.6	
Otros Impuestos y Derechos	244.8	1.7	51.7	194.8	194.8	
Impuesto sobre Erogaciones por Remuneraciones al Trabajo Personal	2,907.6	650.0	224.2	3,333.4	3,333.4	
Cuotas y suscripciones	55.1		21.9	33.2	33.2	
Gastos de Servicios Menores	373.7	347.4	4.7	716.4	716.4	

ITAIPEM y M

CAPÍTULO Y OBJETO DEL GASTO	P R E S U P U E S T O 2 0 1 9					
	PREVISTO	ASIGNACIONES Y/O AMPLIACIONES	REDUCCIONES Y/O DISMINUCIONES	TOTAL AUTORIZADO	EJERCIDO	VARIACIÓN
TRANSFERENCIAS, ASIGNACIONES, SUBSIDIOS Y OTRAS AYUDAS	200.0	67.5	200.0	67.5	67.5	
Gastos Relacionados con Actividades Culturales, Deportivas y de Ayuda Extraordinaria Premios, recompensas y pensión recreativa estudiantil.	200.0	67.5	200.0	67.5	67.5	
BIENES MUEBLES, INMUEBLES E INTANGIBLES	6,151.0	20,447.9	1,647.2	24,951.7	23,582.8	1,368.9
Muebles y Enseres	2,178.2	.6	1,280.6	898.2	368.8	529.4
Bienes Informáticos	1,790.9	19,797.1	366.6	21,221.4	20,772.3	449.1
Otros Equipos Eléctricos y Electrónicos de Oficina		342.9		342.9	342.3	.6
Equipo de Foto, Cine y Grabación	44.0	33.7		77.7	77.7	
Vehículos y Equipo de Transporte Terrestre	1,974.2			1,974.2	1,593.8	380.4
Software	68.1	273.6		341.7	341.7	
Licencias informáticas e intelectuales	95.6			95.6	86.2	9.4
T O T A L	159,654.5	40,897.6	20,897.6	179,654.5	177,679.7	1,974.8

INFORMACIÓN PROGRAMÁTICA

ITAIPEM y M

Instituto de Transparencia Acceso a la Información Pública y Protección de Datos Personales del Estado de México y Municipios
Gasto por Categoría Programática
Del 1 de Enero al 31 de Diciembre de 2019
(Miles de Pesos)

Concepto	Egresos					Subejercicio
	Aprobado	Ampliaciones/ (Reducciones)	Modificado	Devengado	Pagado	
	1	2	3=(1 + 2)	4	5	6=(3 - 4)
Programas	159,654.5	20,000.0	179,654.5	177,679.6	177,679.6	1,974.9
Subsidios: Sector Social y Privado o Entidades Federativas y Municipios	-	-	-	-	-	-
Sujetos a Reglas de Operación			-			-
Otros Subsidios			-			-
Desempeño de las Funciones	159,654.5	20,000.0	179,654.5	177,679.6	177,679.6	1,974.9
Prestación de Servicios Públicos			-			-
Provisión de Bienes Públicos			-			-
Planeación, Seguimiento y Evaluación de Políticas Públicas			-			-
Promoción y Fomento			-			-
Regulación y Supervisión	159,654.5	20,000.0	179,654.5	177,679.6	177,679.6	1,974.9
Funciones de las Fuerzas Armadas (Únicamente Gobierno Federal)			-			-
Específicos			-			-
Proyectos de Inversión			-			-
Administrativos y de Apoyo	-	-	-	-	-	-
Apoyo al Proceso Presupuestario y para Mejorar la Eficiencia Institucional			-			-
Apoyo a la Función Pública y al Mejoramiento de la Gestión			-			-
Operaciones Ajenas			-			-
Compromisos	-	-	-	-	-	-
Obligaciones de Cumplimiento de Resolución Jurisdiccional			-			-
Desastres Naturales			-			-
Obligaciones	-	-	-	-	-	-
Pensiones y Jubilaciones			-			-
Aportaciones a la Seguridad Social			-			-
Aportaciones a Fondos de Estabilización			-			-
Aportaciones a Fondos de Inversión y Reestructura de Pensiones			-			-
Programa de Gasto Federalizado (Gobierno Federal)	-	-	-	-	-	-
Gasto Federalizado			-			-
Participaciones a Entidades Federativas y Municipios			-			-
Costo Financiero, Deuda o Apoyos a Deudores y Ahorradores de la Banca			-			-
Adeudos de Ejercicios Fiscales Anteriores			-			-
Total del Gasto	159,654.5	20,000.0	179,654.5	177,679.6	177,679.6	1,974.9

El Plan de Desarrollo del Estado de México 2017-2023, es un instrumento prospectivo con una visión hacia 2030. En él se concentran las bases para la elaboración de los programas sectoriales, especiales y regionales que delinearán de manera más puntual y detallada los pasos para el cumplimiento de los objetivos establecidos, así como los planes específicos de inversión que permitirán realizar la proyección de los recursos financieros. Este esfuerzo colectivo plasma los retos y desafíos de la agenda gubernamental con un profundo sentido de responsabilidad y con el compromiso de lograr un desarrollo democrático.

PILAR SEGURIDAD

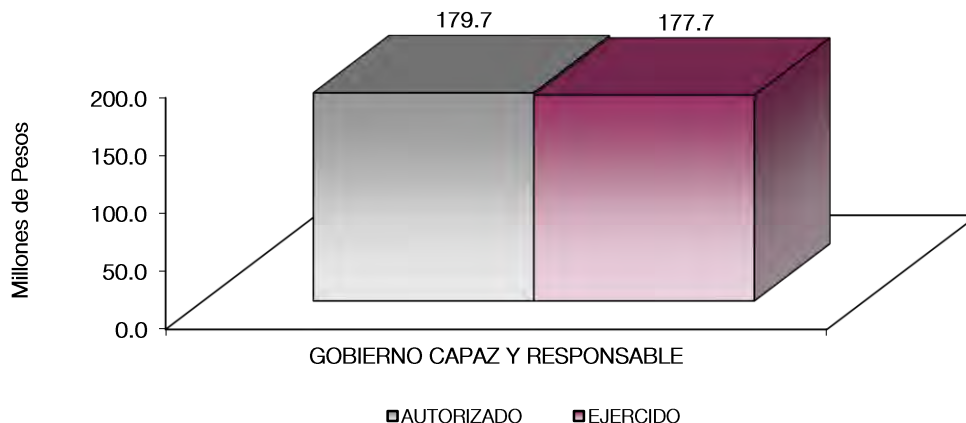
Transformación de la Policía y el Sistema de Justicia. La seguridad pública se ha convertido en una exigencia social y centro de debate. Se reconoce que es un derecho humano de todos y cada uno de los habitantes de este país (mujeres, hombres, adolescentes, niñas y niños) y se asume que es obligación y deber del Estado proporcionarla. Está depositada en una serie de estructuras, a las que delega funciones con la finalidad de salvaguardar la integridad y derechos de las personas, así como de preservar la libertad, el orden y la paz social. Diagnóstico: Seguridad con visión ciudadana.

GOBIERNO CAPAZ Y RESPONSABLE

El reto de los gobiernos actuales versa sobre la eficacia en solucionar los problemas endémicos que aquejan a las sociedades modernas y uno de los mayores retos es hacerlo con apego al Estado de Derecho, ya que éste aporta las normas y los valores fundamentales que rigen la convivencia social, así como los derechos y obligaciones de los actores sociales y políticos.

Instituto de Transparencia Acceso a la Información Pública y Protección de Datos Personales del Estado de México y Municipios
Egresos por Pilar y/o Eje Transversal
(Miles de Pesos)

PILAR Y/O EJE TRANSVERSAL	PREVISTO	PRESUPUESTO 2019			EJERCIDO	VARIACIÓN	
		ASIGNACIONES Y/O AMPLIACIONES	REDUCCIONES Y/O DISMINUCIONES	TOTAL AUTORIZADO		IMPORTE	%
Gobierno Capaz y Responsable	159,654.5	29,361.9	9,361.9	179,654.5	177,679.6	1,974.9	1.1
T O T A L	<u>159,654.5</u> =====	<u>29,361.9</u> =====	<u>9,361.9</u> =====	<u>179,654.5</u> =====	<u>177,679.6</u> =====	<u>1,974.9</u> =====	<u>1.1</u> =====



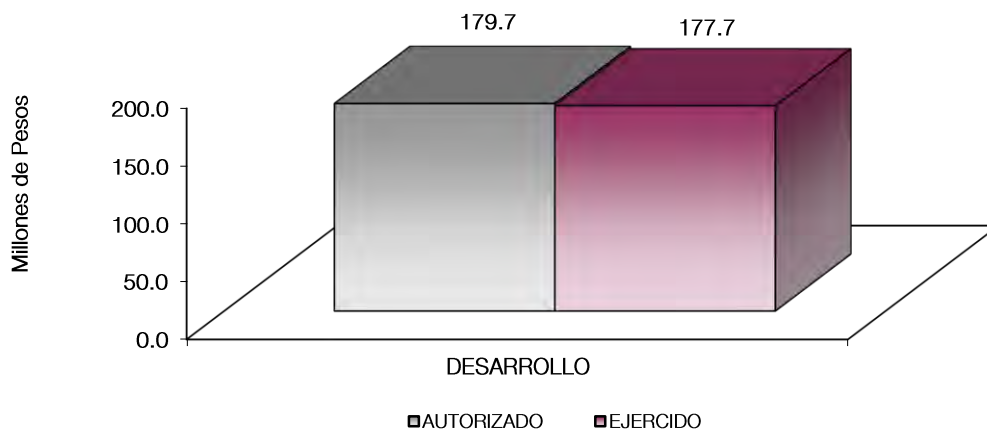
FINALIDAD

GOBIERNO

El Instituto de Transparencia y Acceso a la Información Pública del Estado de México y Municipios tiene por objeto la difusión, protección y respeto al derecho de acceso a la información pública y a la protección de datos personales.

Instituto de Transparencia Acceso a la Información Pública y Protección de Datos Personales del Estado de México y Municipios
Egresos por Programa
(Miles de Pesos)

PROGRAMA	PREVISTO	PRESUPUESTO 2019		TOTAL AUTORIZADO	EJERCIDO	VARIACIÓN	
		ASIGNACIONES Y/O AMPLIACIONES	REDUCCIONES Y/O DISMINUCIONES			IMPORTE	%
Desarrollo de la Función Pública y Ética en el Servicio Público	159,654.5	29,361.9	9,361.9	179,654.5	177,679.6	1,974.9	1.1
TOTAL	159,654.5	29,361.9	9,361.9	179,654.5	177,679.6	1,974.9	1.1



AVANCE OPERATIVO-PROGRAMÁTICO Y PRESUPUESTAL

METAS PROGRAMADAS Y ALCANZADAS

GOBIERNO DE RESULTADOS

010804 ACCESO A LA INFORMACIÓN PÚBLICA GUBERNAMENTAL

01080401 TRANSPARENCIA

010804010101 VINCULACIÓN CIUDADANA CON LA ADMINISTRACIÓN PÚBLICA

El Instituto de Transparencia, Acceso a la Información Pública y Protección de Datos Personales del Estado de México y Municipios tiene por objeto la difusión, protección y respeto de los derechos de acceso a la información pública y la protección de datos personales.

Para cumplir con estas obligaciones enmarcadas tanto en la Constitución Política Federal, como estatal; así como las Leyes estatales en la materia, se llevaron actividades de carácter formativo sobre estos derechos, logrando 351 actividades de promoción de la cultura de la transparencia y la protección de datos personales entre la población en general tanto a niños, jóvenes y población indígena, logrando un impacto de 3 mil 015 ciudadanos capacitados en estos derechos humanos; de igual manera, de llevaron a cabo capacitaciones a 1 mil 554 servidores públicos de todos los niveles para fortalecer los conocimientos normativos y de ejecución en materia de transparencia, acceso a la información pública, archivo, protección y manejo de los datos personales que poseen y administran los sujetos obligados.

Por lo que corresponde al ámbito preventivo para garantizar a la población el ejercicio de sus derechos consagrados en las Leyes de Transparencia y Acceso a la Información Pública; y la de, Protección de Datos Personales en Posesión de Sujetos Obligados, ambas del Estado de México y Municipios, se llevaron a cabo 1,639 actividades para verificar la información pública de los Sujetos Obligados, como la identificación de atribuciones en las tablas de aplicabilidad, determinación de la naturaleza jurídica para su integración en el padrón de Sujetos Obligados y la resolución de denuncia por la falta de transparencia. Por lo que refiere a la Protección de Datos Personales, se practicaron supervisiones a las Medidas de Seguridad implementadas por los Sujetos Obligados, resolviendo 189 acciones por violaciones a la protección de datos personales.

Para coadyuvar el logro del cumplimiento de las obligaciones enmarcada en las Leyes antes referidas, el Instituto de Transparencia cuenta con sistemas electrónicos desarrollados y autoadministrados como lo es el de Información Pública de Oficio (IPOMEX), Sistema de Acceso a la Información Mexiquense (SAIMEX), Sistema de Acceso, Rectificación, Cancelación y Oposición del Estado de México (SARCOMEM), por cierto único en el país, se llevaron a cabo 7 acciones de actualización e interconectividad con la Plataforma Nacional de Transparencia.

Finalmente, el Instituto de Transparencia, Acceso a la Información Pública y Protección de Datos Personales, logro certificar a 336 servidores públicos en el estándar de competencia laboral, denominado “EC1057 Garantizar el Derecho de Acceso a la Información Pública”, de igual manera, se publicó en el Diario Oficial de la Federación del 25 de julio de 2019, el Estándar de Competencia Laboral “EC1171. Garantizar el derecho a la protección de datos personales” logrando así, de nueva cuenta ser el primer Órgano Garante a nivel nacional en contar con este estándar y tener el carácter de Entidad Certificadora.

Se concluye al final del ejercicio 2019, que el Instituto de Transparencia, logro realizar actividades para vincular la participación gubernamental de todos los sectores con 67,118 ciudadanos que ejercieron sus derechos de acceso a la información pública y de acceso, rectificación, cancelación y oposición del uso de sus datos personales que poseen o administran los Sujetos Obligados por las Leyes de Transparencia y Acceso a la Información Pública; y, la de Protección de Datos Personales en Posesión de Sujetos Obligados.

Actualizar y Difundir los Lineamientos, Normas y Criterios Necesarios para la Debida Observación de la Ley de Transparencia y Acceso a la Información Pública del Estado de México

Se actualizó 10 Normas de las 10 Programadas, lo cual representa el 100 por ciento.

Realizar Acciones de Capacitación a los Sujetos Obligados en Materia de Transparencia y Protección de Datos Personales

Se realizó 1 mil 549 cursos de los 1 mil 600 programados durante el ejercicio logrando un cumplimiento del 102.4 por ciento con respecto a lo programado.

Asesorar a Particulares en Materia de Datos Personales

Se llevaron a cabo durante el 2019, 2 mil 151 de las 2 mil 362 asesorías en materia de Protección de Datos Personales, a la población civil del Estado de México, logrando así una efectividad del 91 por ciento con respecto a lo programado.

Formular Observaciones y Recomendaciones a los Sujetos Obligados que Incumplan la Ley de Protección de Datos Personales en Posesión de los Sujetos Obligados del Estado de México y Municipios

Se realizaron 118 observaciones y recomendaciones a los Sujetos Obligados por incumplimiento a la Ley de Protección de Datos Personales, de las 300 programadas para el ejercicio fiscal, esto representa un efecto positivo, al incrementarse el nivel de cumplimiento a la Ley en la materia por parte de los entes públicos obligados.

Realizar acciones de Difusión, Promoción y Divulgación de la Cultura de la Transparencia, Acceso a la Información Pública y Protección de Datos Personales

Se llevaron a cabo 342 acciones de promoción y divulgación de la Cultura de la Transparencia, Acceso a la Información Pública y Protección de Datos Personales de difusión de las 550 programadas, entre población específica como niños, mujeres, grupos indígenas, logrando un cumplimiento cual representa el 92.4 por ciento de cumplimiento de la meta.

Orientación al Público en General Sobre sus Derechos en Materia de Acceso a la Información

Se brindaron 919 Asesorías al Público en General para el ejercicio de los derechos de Acceso a la Información, de las 840 programadas, lo que representa un cumplimiento del 109.4 por ciento.

Verificar el Cumplimiento de las Obligaciones de los Sujetos Obligados, en Materia de Transparencia y emitir las Recomendaciones Correspondientes

Para constatar que los Sujetos Obligados realicen su ejercicio de transparentar su actuar a través de los Portales de Transparencia, se llevaron a cabo 1 mil 639 verificaciones a dichos portales, de los 1 mil 400 programados, logrando una eficiencia del 117 por ciento, con respecto a lo programado.

Desarrollar e implementar el Sistema de Vigilancia para el Debido Cumplimiento de la Publicación de las Obligaciones de Transparencia y Solicitudes de Información Pública y ARCO

Se desarrollaron 4 de los 4 sistemas necesarios para llevar a cabo la vigilancia y constatar el cumplimiento de las Publicaciones de Obligaciones de Transparencia, Solicitudes de Acceso a la Información Pública y de ejercicio de los derechos ARCO, lo cual representa el 100 por ciento de cumplimiento con respecto a lo programado.

Actualizar el Sistema de Control de Solicitudes de Información

Se realizaron 6 acciones de actualización del Sistema de Control de Solicitudes de Información, lo cual representa el 100 por ciento con respecto a las programadas.

Resolver los Recursos de Revisión que Promuevan los Particulares

Se llevaron a cabo 8 mil 619 resoluciones de recursos de revisión como garantía secundaria de acceso a la información pública, se logró una eficiencia del 100.8 por ciento de cumplimiento.

Certificar las competencias de los Titulares de las Unidades de Transparencia de los Sujetos Obligados

Durante el ejercicio que se reporta, se logró certificar a 336 servidores públicos y titulares de las Unidades de Transparencia en el estándar de competencia laboral "EC1057 – Garantizar el Derecho de Acceso a la Información Pública", logrando así una eficiencia del 100.9 por ciento.

Vigilar el cumplimiento que los Sujetos Obligados Deben Observar a las Resoluciones de los Recursos de Revisión Emitidas por el Pleno

Se realizaron 2 mil 205 actividades de vigilancia para constatar que los Sujetos Obligados entreguen la información pública que ordena el Pleno del Instituto, logrando un 107.5 por ciento de efectividad en el seguimiento de estas instrucciones.

Capacitar a los Sujetos Obligados en Materia de Archivo Vinculado a la Transparencia y Protección de Datos Personales

Con la finalidad de promover la importancia de los archivos como fuente de acceso a la información pública, durante el ejercicio fiscal se llevaron a 25 de los 24 cursos programados, teniendo un cumplimiento de la meta del 104 por ciento.

Investigar las Posibles Violaciones a la Seguridad de los Datos Personales en Términos de la Ley de Protección de Datos Personales en Posesión de los Sujetos Obligados del Estado de México y Municipios

Se llevaron a cabo 356 de las 360 investigaciones realizadas a los Sujetos Obligados para determinar la posible violación a la seguridad de los datos personales en términos de la Ley en la materia, lo que representó un 98.8 por ciento de cumplimiento.

Asesoría a Sujetos Obligados en Protección de Datos Personales

Con la finalidad de fortalecer en los Sujetos Obligados la obligación de proteger los datos personales de las personas, se brindaron 751 de las 800 Asesorías programadas, lo que representa un 93.8 por ciento de cumplimiento de estas asesorías.

Sustanciar y Resolver Acciones en Materia de Responsabilidades de los Servidores Públicos de los Sujetos Obligados, que Fortalezcan la Observancia a las Leyes en la Materia, así como Sancionar su Cumplimiento

Se llevaron a cabo 418 resoluciones en materia de responsabilidad de los servidores públicos de los Sujetos Obligados para garantizar la atención de las obligaciones de transparencia, lo cual se cumplió al 80.2 por ciento.

Realizar Acciones de Capacitación a la Población en General en Materia de Transparencia y Protección de Datos Personales

Con la finalidad de fortalecer el ejercicio de derechos a la información y la protección de los datos personales entre la población civil, se llevaron a cabo 130 cursos de capacitación de las 131 programadas, con lo cual se logró un 99.2 por ciento de cumplimiento de la meta.

Implementación del Subprograma “Juntos por la Protección de Datos Personales”

Esta meta se cumplió al 100 por ciento, logrando dar apoyo subsidiario a municipios con población menor a 70 mil habitantes.

Implementar la Certificación en Materia de Protección de Datos Personales en Posesión de Sujetos Obligados

Esta meta se cumplió al 100 por ciento, al implementar las acciones tendientes a la certificación correspondiente.

Implementación del Programa Estatal de Protección de Datos Personales

Esta meta se logró al 100 por ciento, en razón de que se implementó el programa de referencia.

ITAIPEM y M

Instituto de Transparencia, Acceso a la Información Pública y Protección de Datos Personales del Estado de México y Municipios
AVANCE OPERATIVO - PROGRAMÁTICO Y PRESUPUESTAL
 ENERO - DICIEMBRE DE 2019

FIN	FUN	SF	PP	SP	Pr	DESCRIPCIÓN	M E T A S			PRESUPUESTO 2018 (Miles de Pesos)			
							UNIDAD DE MEDIDA	PROGRAMADO	ALCANZADO	AVANCE %	AUTORIZADO ANUAL	EJERCIDO	%
						GOBIERNO							
						GOBIERNO DE RESULTADOS							
						ACCESO A LA INFORMACIÓN PÚBLICA GUBERNAMENTAL							
01	08	04	01	01	01	VINCULACIÓN CIUDADANA CON ADMINISTRACIÓN PÚBLICA					179,654.5	177,679.6	98.9
						Actualizar y difundir los lineamientos, normas y criterios necesarios para la debida observación de la Ley de Transparencia y Acceso a la Información Pública del Estado de México.	Norma	10	10	100			
						Realizar acciones de capacitación a los sujetos obligados en materia de transparencia y protección de datos personales	Curso	1600	1549	97			
						Asesorar a particulares en materia de datos personales.	Asesoría	2362	2151	91			
						Formular observaciones y recomendaciones a los Sujetos Obligados que incumplan la Ley de Protección de Datos Personales en Posesión de los Sujetos Obligados del Estado de México y Municipios	Recomendación	300	118	39			
						Realizar acciones de difusión, promoción y divulgación de la cultura de la transparencia, acceso a la información pública y protección de datos personales.	Acción	370	342	92			
						Orientación al Público en General sobre sus derechos en Materia de Acceso a la Información	Asesoría	840	919	109			
						Verificar del cumplimiento de las obligaciones de los sujetos obligados, en materia de transparencia y emitir las recomendaciones correspondientes	Acción	1400	1639	117			
						Desarrollar e implementar el sistema de vigilancia para el debido cumplimiento de la publicación de las obligaciones de transparencia y solicitudes de información pública y ARCO.	Sistema	4	4	100			
						Actualizar el Sistema de control de Solicitudes de Información	Acción	6	6	100			
						Resolver los Recursos de Revisión que promuevan los particulares	Resolución	8550	8619	101			
						Certificar las competencias de los titulares de las Unidades de Transparencia de los Sujetos Obligados.	Constancia	333	336	101			
						Vigilar el cumplimiento que los Sujetos Obligados deben observar a las Resoluciones de los Recursos de Revisión emitidas por el Pleno.	Recurso	2050	2205	108			
						Capacitar a los Sujetos Obligados en materia de Archivo vinculado a la Transparencia y Protección de Datos Personales	Curso	24	25	104			
						Investigar las posibles violaciones a la seguridad de los datos personales en términos de la Ley de Protección de Datos Personales en Posesión de los Sujetos Obligados del Estado de México y Municipios.	Acuerdo	360	356	99			
						Asesoría a sujetos obligados en Protección de Datos Personales	Asesoría	800	751	94			
						Sustanciar y resolver acciones en materia de responsabilidades de los servidores públicos de los sujetos obligados, que fortalezcan la observancia a las leyes en la materia, así como sancionar su cumplimiento.	Resolución	521	418	80			
						Realizar acciones de capacitación a la población en general en materia de transparencia y protección de datos personales.	Curso	131	130	99			
						Implementación del Subprograma "Juntos por la Protección de Datos Personales"	Reporte	1	1	100			
						Implementación de certificación en materia de protección de datos personales en posesión de sujetos obligados	Reporte	1	1	100			
						Implementación del programa estatal de protección de datos personales	Reporte	2	2	100			
T O T A L											<u>179,654.5</u>	<u>177,679.6</u>	<u>98.9</u>
											=====	=====	

ANEXOS ESTABLECIDOS EN DIFERENTES ORDENAMIENTOS

Relación de Bienes Inmuebles que Componen el Patrimonio
 Cuenta Pública 2019
 (Miles de Pesos)

Ente Público: Instituto de Transparencia, Acceso a la Información Pública y Protección de Datos Personales del Estado de México y Municipios

Código	Descripción de Bienes Inmuebles	Valor en Libros
	No Aplica	.0

Relación de Bienes Muebles que Componen el Patrimonio
 Cuenta Pública 2019
 (Miles de Pesos)

Ente Público: Instituto de Transparencia, Acceso a la Información Pública y Protección de Datos Personales del Estado de México y Municipios

Código	Descripción de Bienes Muebles	Valor en Libros
	Mobiliario y Equipo de Oficina	8,874.6
	Equipo de Cómputo	29,400.7
	Equipo de Transporte	9,050.7
	Equipo de Comunicación	1,500.5
	Equipo de Eléctrico y Electrónico	2,803.4
	Equipo de Fotografía	580.2
		52,210.1

Instituto de Transparencia, Acceso a la Información Pública y Protección de Datos Personales del Estado de México y Municipios

Cuenta Pública 2019

Relación de cuentas bancarias productivas específicas

Fondo, Programa o Convenio	Datos de la Cuenta Bancaria	
	Institución Bancaria	Número de Cuenta
Subsidios Estatal	Banorte	816
Subsidios Estatal	Banorte	095
Ingresos Propios	Banorte	808
Ingresos Propios	Banorte	056
Ingresos Propios	Banorte	801

**FORMATOS PARA EL CUMPLIMIENTO DE LA
LEY DE DISCIPLINA FINANCIERA DE LAS
ENTIDADES FEDERATIVAS Y LOS
MUNICIPIOS**

Instituto de Transparencia Acceso a la Información Pública y Protección de Datos Personales del Estado de México y Municipios					
Estado de Situación Financiera Detallado - LDF					
Al 31 de Diciembre de 2019 y 2018					
(Cifras en Miles de Pesos)					
Concepto	2019	2018	Concepto	2019	2018
ACTIVO			PASIVO		
Activo Circulante			Activo Circulante		
a. Efectivo y Equivalentes (a=a1+a2+a3+a4+a5+a6+a7)	22,394.4	23,572.0	a. Cuentas por Pagar a Corto Plazo (a=a1+a2+a3+a4+a5+a6+a7+a8+a9)	2,991.0	208.6
a1) Efectivo			a1) Servicios Personales por Pagar a Corto Plazo		
a2) Bancos/Tesorería	12,484.4	13,672.0	a2) Proveedores por Pagar a Corto Plazo	2,991.0	
a3) Bancos/Dependencias y Otros			a3) Contratistas por Obras Públicas por Pagar a Corto Plazo		
a4) Inversiones Temporales (Hasta 3 Meses)	9,900.0	9,900.0	a4) Participaciones y Aportaciones por Pagar a Corto Plazo		
a5) Fondos con Afectación Específica			a5) Transferencias Otorgadas por Pagar a Corto Plazo		
a6) Depósitos de Fondos de Terceros en Garantía y/o Administración			a6) Intereses, Comisiones y Otros Gastos de la Deuda Pública por Pagar a Corto Plazo		
a7) Otros Efectivos y Equivalentes			a7) Retenciones y Contribuciones por Pagar a Corto Plazo		
b. Derechos a Recibir Efectivo o Equivalentes (b=b1+b2+b3+b4+b5+b6+b7)		80.3	a8) Devoluciones de la Ley de Ingresos por Pagar a Corto Plazo		
b1) Inversiones Financieras de Corto Plazo			a9) Otras Cuentas por Pagar a Corto Plazo		208.6
b2) Cuentas por Cobrar a Corto Plazo			b. Documentos por Pagar a Corto Plazo (b=b1+b2+b3)		
b3) Deudores Diversos por Cobrar a Corto Plazo		80.3	b1) Documentos Comerciales por Pagar a Corto Plazo		
b4) Ingresos por Recuperar a Corto Plazo			b2) Documentos con Contratistas por Obras Públicas por Pagar a Corto Plazo		
b5) Deudores por Anticipos de la Tesorería a Corto Plazo			b3) Otros Documentos por Pagar a Corto Plazo		
b6) Préstamos Otorgados a Corto Plazo			c. Porción a Corto Plazo de la Deuda Pública a Largo Plazo (c=c1+c2)		
b7) Otros Derechos a Recibir Efectivo o Equivalentes a Corto Plazo			c1) Porción a Corto Plazo de la Deuda Pública		
c. Derechos a Recibir Bienes o Servicios (c=c1+c2+c3+c4+c5)			c2) Porción a Corto Plazo de Arrendamiento Financiero		
c1) Anticipo a Proveedores por Adquisición de Bienes y Prestación de Servicios a Corto Plazo			d. Títulos y Valores a Corto Plazo		
c2) Anticipo a Proveedores por Adquisición de Bienes Inmuebles y Muebles a Corto Plazo			e. Pasivos Diferidos a Corto Plazo (e=e1+e2+e3)		
c3) Anticipo a Proveedores por Adquisición de Bienes Intangibles a Corto Plazo			e1) Ingresos Cobrados por Adelantado a Corto Plazo		
c4) Anticipo a Contratistas por Obras Públicas a Corto Plazo			e2) Intereses Cobrados por Adelantado a Corto Plazo		
c5) Otros Derechos a Recibir Bienes o Servicios a Corto Plazo			e3) Otros Pasivos Diferidos a Corto Plazo		
d. Inventarios (d=d1+d2+d3+d4+d5)			f. Fondos y Bienes de Terceros en Garantía y/o Administración a Corto Plazo (f=f1+f2+f3+f4+f5+f6)		
d1) Inventario de Mercancías para Venta			f1) Fondos en Garantía a Corto Plazo		
d2) Inventario de Mercancías Terminadas			f2) Fondos en Administración a Corto Plazo		
d3) Inventario de Mercancías en Proceso de Elaboración			f3) Fondos Contingentes a Corto Plazo		
d4) Inventario de Materias Primas, Materiales y Suministros para Producción			f4) Fondos de Fideicomisos, Mandatos y Contratos Análogos a Corto Plazo		
d5) Bienes en Tránsito			f5) Otros Fondos de Terceros en Garantía y/o Administración a Corto Plazo		
e. Almacenes			f6) Valores y Bienes en Garantía a Corto Plazo		
f. Estimación por Pérdida o Deterioro de Activos Circulantes (f=f1+f2)			g. Provisiones a Corto Plazo (g=g1+g2+g3)		
f1) Estimaciones para Cuentas Incobrables por Derechos a Recibir Efectivo o Equivalentes			g1) Provisión para Demandas y Juicios a Corto Plazo		
f2) Estimación por Deterioro de Inventarios			g2) Provisión para Contingencias a Corto Plazo		
g. Otros Activos Circulantes (g=g1+g2+g3+g4)	24.3	24.3	g3) Otras Provisiones a Corto Plazo		
g1) Valores en Garantía	24.3	24.3	h. Otros Pasivos a Corto Plazo (h=h1+h2+h3)		
g2) Bienes en Garantía (Excluye Depósitos de Fondos)			h1) Ingresos por Clasificar		
g3) Bienes Derivados de Embargos, Decomisos, Aseguramientos y Dación en Pago			h2) Recaudación por Participar		
g4) Adquisición con Fondos de Terceros			h3) Otros Pasivos Circulantes		
IA. Total de Activos Circulantes (IA = a + b + c + d + e + f + g)	22,418.7	23,676.6	IIA. Total de Pasivos Circulantes (IIA = a + b + c + d + e + f + g + h)	2,991.0	208.6
Activo No Circulante			Pasivo No Circulante		
a. Inversiones Financieras a Largo Plazo			a. Cuentas por Pagar a Largo Plazo		
b. Derechos a Recibir Efectivo o Equivalentes a Largo Plazo			b. Documentos por Pagar a Largo Plazo		
c. Bienes Inmuebles, Infraestructura y Construcciones en Proceso			c. Deuda Pública a Largo Plazo		
d. Bienes Muebles	52,210.1	31,749.0	d. Pasivos Diferidos a Largo Plazo		
e. Activos Intangibles			e. Fondos y Bienes de Terceros en Garantía y/o Administración a Largo Plazo		
f. Depreciación, Deterioro y Amortización Acumulada de Bienes	-8,743.4	-14,640.7	f. Provisiones a Largo Plazo		
g. Activos Diferidos			IIIB. Total de Pasivos No Circulantes (IIIB = a + b + c + d + e + f)		
h. Estimación por Pérdida o Deterioro de Activos no Circulantes			II. Total del Pasivo (II = IIA + IIIB)	2,991.0	208.6
i. Otros Activos no Circulantes			HACIENDA PÚBLICA/PATRIMONIO		
IB. Total de Activos No Circulantes (IB = a + b + c + d + e + f + g + h + i)	33,466.7	17,108.3	IIIA. Hacienda Pública/Patrimonio Contribuido (IIIA = a + b + c)		
I. Total del Activo (I = IA + IB)	55,885.4	40,784.9	a. Aportaciones		
			b. Donaciones de Capital		
			c. Actualización de la Hacienda Pública/Patrimonio		
			IIIB. Hacienda Pública/Patrimonio Generado (IIIB = a + b + c + d + e)	52,894.4	40,576.3
			a. Resultados del Ejercicio (Ahorro/ Desahorro)	12,318.1	9,106.8
			b. Resultados de Ejercicios Anteriores	40,395.2	31,288.4
			c. Revalúos	181.1	181.1
			d. Reservas		
			e. Rectificaciones de Resultados de Ejercicios Anteriores		
			IIIC. Exceso o Insuficiencia en la Actualización de la Hacienda Pública/Patrimonio (IIIC=a+b)		
			a. Resultado por Posición Monetaria		
			b. Resultado por Tenencia de Activos no Monetarios		
			III. Total Hacienda Pública/Patrimonio (III = IIIA + IIIB + IIIC)	52,894.4	40,576.3
			IV. Total del Pasivo y Hacienda Pública/Patrimonio (IV = II + III)	55,885.4	40,784.9

CUENTA PÚBLICA DEL GOBIERNO, ORGANISMOS AUXILIARES Y AUTÓNOMOS DEL ESTADO DE MÉXICO 2019

Instituto de Transparencia Acceso a la Información Pública y Protección de Datos Personales del Estado de México y Municipios							
Informe Analítico de la Deuda Pública y Otros Pasivos - LDF							
Al 31 de Diciembre de 2018 y 2019							
Denominación de la Deuda Pública y Otros Pasivos (c)	Saldo al 31 de Diciembre de 2018 (d)	Disposiciones del Periodo (e)	Amortizaciones del Periodo (f)	Revaluaciones, Reclasificaciones y Otros Ajustes (g)	Saldo Final del Periodo (h) h=d+e-f+g	Pago de Intereses del Periodo (i)	Pago de Comisiones y demás Costos Asociados Durante el Periodo (j)
1. Deuda Pública (1=A+B)							
A. Corto Plazo (A=a1+a2+a3)							
a1) Instituciones de Crédito							
a2) Títulos y Valores							
a3) Arrendamientos Financieros							
B. Largo Plazo (B=b1+b2+b3)							
b1) Instituciones de Crédito							
b2) Títulos y Valores							
b3) Arrendamientos Financieros							
2. Otros Pasivos	208.6				2,991.0		
3. Total de la Deuda Pública y Otros Pasivos (3=1+2)	208.6				2,991.0		
4. Deuda Contingente 1 (Informativo)							
A. Deuda Contingente 1							
B. Deuda Contingente 2							
C. Deuda Contingente XX							
5. Valor de Instrumentos Bono Cupón Cero 2 (Informativo)							
A. Instrumento Bono Cupón Cero 1							
B. Instrumento Bono Cupón Cero 2							
C. Instrumento Bono Cupón Cero XX							

1 Se refiere a cualquier Financiamiento sin fuente o garantía de pago definida, que sea asumida de manera solidaria o subsidiaria por las Entidades Federativas con sus Municipios, organismos descentralizados y empresas de participación estatal mayoritaria y fideicomisos, locales o municipales, y por los Municipios con sus respectivos organismos descentralizados y empresas de participación municipal mayoritaria.

2 Se refiere al valor del Bono Cupón Cero que respalda el pago de los créditos asociados al mismo (Activo).

Obligaciones a Corto Plazo (k)	Monto Contratado (l)	Plazo Pactado (m)	Tasa de Interés (n)	Comisiones y Costos Relacionados (o)	Tasa Efectiva (p)
6. Obligaciones a Corto Plazo (Informativo)					
A. Crédito 1					
B. Crédito 2					
C. Crédito XX					

ITAIPEM y M

Instituto de Transparencia Acceso a la Información Pública y Protección de Datos Personales del Estado de México y Municipios										
Informe Analítico de Obligaciones Diferentes de Financiamientos										
Al 31 de Diciembre de 2019										
(Miles de Pesos)										
Denominación de las Obligaciones Diferentes de Financiamiento (c)	Fecha del Contrato (d)	Fecha de Inicio de Operación del Proyecto (e)	Fecha de Vencimiento (f)	Monto de la Inversión Pactado (g)	Plazo Pactado (h)	Monto Promedio Mensual del Pago de la Contraprestación (i)	Monto Promedio Mensual del Pago de la Contraprestación Correspondiente al Pago de Inversión (j)	Monto Pagado de la Inversión al XX de XXXX de 20XX (k)	Monto Pagado de la Inversión Actualizado al XX de XXXX de 20XX (l)	Saldo Pendiente por Pagar de la Inversión al XX de XXXX de 20XX (m = g - l)
A. Asociaciones Público Privadas (APP's) (A=a+b+c+d)										
a) APP 1										
b) APP 2										
c) APP 3										
d) APP XX										
B. Otros Instrumentos (B=a+b+c+d)										
a) Otro Instrumento 1										
b) Otro Instrumento 2										
c) Otro Instrumento 3										
d) Otro Instrumento XX										
C. Total de Obligaciones Diferentes de Financiamiento (C=A+B)										

No Aplica

Instituto de Transparencia Acceso a la Información Pública y Protección de Datos Personales del Estado de México y Municipios
Balance Presupuestario
Del 1 de Enero al 31 de Diciembre de 2019
(Miles de Pesos)

Concepto	Estimado / Aprobado	Devengado	Recaudado / Pagado
A. Ingresos Totales (A = A1+A2+A3)	159,654.5	177,345.5	177,345.5
A1. Ingresos de Libre Disposición	159,654.5	177,345.5	177,345.5
A2. Transferencias Federales Etiquetadas			
A3. Financiamiento Neto			
B. Egresos Presupuestarios¹ (B = B1+B2)	159,654.5	177,679.0	177,679.0
B1. Gasto No Etiquetado (sin incluir Amortización de la Deuda Pública)	159,654.5	177,679.0	177,679.0
B2. Gasto Etiquetado (sin incluir Amortización de la Deuda Pública)			
C. Remanentes del Ejercicio Anterior (C = C1 + C2)			
C1. Remanentes de Ingresos de Libre Disposición Aplicados en el Período			
C2. Remanentes de Transferencias Federales Etiquetadas Aplicados en el Período			
I. Balance Presupuestario (I = A - B + C)		-333.5	-333.5
II. Balance Presupuestario sin Financiamiento Neto (II = I - A3)		-333.5	-333.5
III. Balance Presupuestario sin Financiamiento Neto y sin Remanentes del Ejercicio Anterior (III = II - C)		-333.5	-333.5

Concepto	Aprobado	Devengado	Pagado
E. Intereses, Comisiones y Gastos de la Deuda (E = E1+E2)			
E1. Intereses, Comisiones y Gastos de la Deuda con Gasto No Etiquetado			
E2. Intereses, Comisiones y Gastos de la Deuda con Gasto Etiquetado			
IV. Balance Primario (IV = III + E)		-333.5	-333.5

Concepto	Estimado/ Aprobado	Devengado	Recaudado / Pagado
F. Financiamiento (F = F1 + F2)			
F1. Financiamiento con Fuente de Pago de Ingresos de Libre Disposición			
F2. Financiamiento con Fuente de Pago de Transferencias Federales Etiquetadas			
G. Amortización de la Deuda (G = G1 + G2)			
G1. Amortización de la Deuda Pública con Gasto No Etiquetado			
G2. Amortización de la Deuda Pública con Gasto Etiquetado			
A3. Financiamiento Neto (A3 = F - G)			

Concepto	Estimado/ Aprobado	Devengado	Recaudado / Pagado
A1. Ingresos de Libre Disposición	159,654.5	177,345.5	177,345.5
A3.1 Financiamiento Neto con Fuente de Pago de Ingresos de Libre Disposición (A3.1 = F1 - G1)			
F1. Financiamiento con Fuente de Pago de Ingresos de Libre Disposición			
G1. Amortización de la Deuda Pública con Gasto No Etiquetado			
B1. Gasto No Etiquetado (sin incluir Amortización de la Deuda Pública)	159,654.5	177,679.0	177,679.0
C1. Remanentes de Ingresos de Libre Disposición Aplicados en el Período			
V. Balance Presupuestario de Recursos Disponibles (V = A1 + A3.1 - B1 + C1)		-333.5	-333.5
VI. Balance Presupuestario de Recursos Disponibles sin Financiamiento Neto (VI = V - A3.1)		-333.5	-333.5

Concepto	Estimado/ Aprobado	Devengado	Recaudado / Pagado
A2. Transferencias Federales Etiquetadas			
A3.2 Financiamiento Neto con Fuente de Pago de Transferencias Federales Etiquetadas (A3.2 = F2 - G2)			
F2. Financiamiento con Fuente de Pago de Transferencias Federales Etiquetadas			
G2. Amortización de la Deuda Pública con Gasto Etiquetado			
B2. Gasto Etiquetado (sin incluir Amortización de la Deuda Pública)			
C2. Remanentes de Transferencias Federales Etiquetadas Aplicados en el Período			
VII. Balance Presupuestario de Recursos Etiquetados (VII = A2 + A3.2 - B2 + C2)			
VIII. Balance Presupuestario de Recursos Etiquetados sin Financiamiento Neto (VIII = VII - A3.2)			

Instituto de Transparencia Acceso a la Información Pública y Protección de Datos Personales del Estado de México y Municipios Estado Analítico de Ingresos Detallado - LDF Del 1 de Enero al 31 de Diciembre de 2019 (Miles de Pesos)						
Concepto	Ingreso					Diferencia
	Estimado	Ampliaciones/ (Reducciones)	Modificado	Devengado	Recaudado	
Ingresos de Libre Disposición						
A. Impuestos						
B. Cuotas y Aportaciones de Seguridad Social						
C. Contribuciones de Mejoras						
D. Derechos						
E. Productos						
F. Aprovechamientos						
G. Ingresos por Ventas de Bienes y Servicios						
H. Participaciones						
(H=h1+h2+h3+h4+h5+h6+h7+h8+h9+h10+h11)						
h1) Fondo General de Participaciones						
h2) Fondo de Fomento Municipal						
h3) Fondo de Fiscalización y Recaudación						
h4) Fondo de Compensación						
h5) Fondo de Extracción de Hidrocarburos						
h6) Impuesto Especial Sobre Producción y Servicios						
h7) 0.16% de la Recaudación Federal Participable						
h8) 3.17% Sobre Extracción de Petróleo						
h9) Gasolinas y Diésel						
h10) Fondo del Impuesto Sobre la Renta						
h11) Fondo de Estabilización de los Ingresos de las Entidades Federativas						
I. Incentivos Derivados de la Colaboración Fiscal (I=i1+i2+i3+i4+i5)						
i1) Tenencia o Uso de Vehículos						
i2) Fondo de Compensación ISAN						
i3) Impuesto Sobre Automóviles Nuevos						
i4) Fondo de Compensación de Repecos-Intermedios						
i5) Otros Incentivos Económicos						
J. Transferencias	159,654.5	20,000.0	179,654.4	177,345.5	177,345.5	2,308.9
K. Convenios						
k1) Otros Convenios y Subsidios						
L. Otros Ingresos de Libre Disposición (L=l1+l2)						
l1) Participaciones en Ingresos Locales						
l2) Otros Ingresos de Libre Disposición						
I. Total de Ingresos de Libre Disposición	159,654.5	20,000.0	179,654.5	177,345.5	177,345.5	2,309.0
I. Total de Ingresos de Libre Disposición (I=A+B+C+D+E+F+G+H+I+J+K+L)						
Ingresos Excedentes de Ingresos de Libre Disposición						
Transferencias Federales Etiquetadas						
A. Aportaciones (A=a1+a2+a3+a4+a5+a6+a7+a8)						
a1) Fondo de Aportaciones para la Nómina Educativa y Gasto Operativo						
a2) Fondo de Aportaciones para los Servicios de Salud						
a3) Fondo de Aportaciones para la Infraestructura Social						
a4) Fondo de Aportaciones para el Fortalecimiento de los Municipios y de las Demarcaciones Territoriales del Distrito Federal						
a5) Fondo de Aportaciones Múltiples						
a6) Fondo de Aportaciones para la Educación Tecnológica y de Adultos						
a7) Fondo de Aportaciones para la Seguridad Pública de los Estados y del Distrito Federal						
a8) Fondo de Aportaciones para el Fortalecimiento de las Entidades Federativas						
B. Convenios (B=b1+b2+b3+b4)						
b1) Convenios de Protección Social en Salud						
b2) Convenios de Descentralización						
b3) Convenios de Reasignación						
b4) Otros Convenios y Subsidios						
C. Fondos Distintos de Aportaciones (C=c1+c2)						
c1) Fondo para Entidades Federativas y Municipios Productores de Hidrocarburos						
c2) Fondo Minero						
D. Transferencias, Subsidios y Subvenciones, y Pensiones y Jubilaciones						
E. Otras Transferencias Federales Etiquetadas						
II. Total de Transferencias Federales Etiquetadas (II = A + B + C + D + E)						
III. Ingresos Derivados de Financiamientos (III = A)						
A. Ingresos Derivados de Financiamientos						
IV. Total de Ingresos (IV = I + II + III)	159,654.5	20,000.0	179,654.5	177,345.5	177,345.5	2,309.0
Datos Informativos						
1. Ingresos Derivados de Financiamientos con Fuente de Pago de Ingresos de Libre Disposición						
2. Ingresos Derivados de Financiamientos con Fuente de Pago de Transferencias Federales Etiquetadas						
3. Ingresos Derivados de Financiamientos (3 = 1 + 2)						

CUENTA PÚBLICA DEL GOBIERNO, ORGANISMOS AUXILIARES Y AUTÓNOMOS DEL ESTADO DE MÉXICO 2019

Instituto de Transparencia Acceso a la Información Pública y Protección de Datos Personales del Estado de México y Municipios						
Estado Analítico del Ejercicio del Presupuesto de Egresos Detallado - LDF						
Clasificación por Objeto del Gasto (Capítulo y Concepto)						
Del 1 de Enero al 31 de Diciembre de 2019						
(Miles de Pesos)						
Concepto	Egresos					Subejercicio
	Aprobado	Ampliaciones/ (Reducciones)	Modificado	Devengado	Pagado	
I. Gasto No Etiquetado (I=A+B+C+D+E+F+G+H+I)	159,654.5	19,999.1	179,653.6	177,679.6	177,679.6	1,974.0
A. Servicios Personales (A=a1+a2+a3+a4+a5+a6+a7)	131,314.5	0.0	131,314.5	131,084.6	131,084.6	229.9
a1) Remuneraciones al Personal de Carácter Permanente	52,884.5	-2,535.7	50,348.8	50,348.7	50,348.7	0.1
a2) Remuneraciones al Personal de Carácter Transitorio	220.3	-220.3				
a3) Remuneraciones Adicionales y Especiales	57,774.9	2,703.6	60,478.5	60,478.5	60,478.5	
a4) Seguridad Social	14,159.3	1,770.1	15,929.4	15,734.0	15,734.0	195.4
a5) Otras Prestaciones Sociales y Económicas	6,275.5	-1,717.7	4,557.8	4,523.4	4,523.4	34.4
a6) Previsiones						
a7) Pago de Estímulos a Servidores Públicos						
B. Materiales y Suministros (B=b1+b2+b3+b4+b5+b6+b7+b8+b9)	3,900.9	-840.0	3,060.9	2,806.3	2,806.3	254.5
b1) Materiales de Administración, Emisión de Documentos y Artículos Oficiales	2,104.3	-679.7	1,424.6	1,324.2	1,324.2	100.4
b2) Alimentos y Utensilios	276.5	-82.8	193.7	84.8	84.8	108.8
b3) Materias Primas y Materiales de Producción y Comercialización	3.1		3.1			3.1
b4) Materiales y Artículos de Construcción y de Reparación	194.2	-84.6	109.6	93.5	93.5	16.1
b5) Productos Químicos, Farmacéuticos y de Laboratorio	20.9	-11.9	9.0	8.9	8.9	0.1
b6) Combustibles, Lubricantes y Aditivos	1,131.5	6.7	1,138.2	1,131.6	1,131.6	6.6
b7) Vestuario, Blancos, Prendas de Protección y Artículos Deportivos	44.3	15.7	60.0	58.7	58.7	1.3
b8) Materiales y Suministros Para Seguridad						
b9) Herramientas, Refacciones y Accesorios Menores	126.1	-3.4	122.7	104.6	104.6	28.0
C. Servicios Generales (C=c1+c2+c3+c4+c5+c6+c7+c8+c9)	18,087.9	2,171.6	20,259.5	20,138.4	20,138.4	121.1
c1) Servicios Básicos	2,372.5	-920.0	1,452.5	1,353.1	1,353.1	99.4
c2) Servicios de Arrendamiento	3,945.4	-122.8	3,822.6	3,822.6	3,822.6	
c3) Servicios Profesionales, Científicos, Técnicos y Otros Servicios	1,365.6	1,097.8	2,463.4	2,463.5	2,463.5	-0.1
c4) Servicios Financieros, Bancarios y Comerciales	345.2	-37.1	308.1	286.4	286.4	21.7
c5) Servicios de Instalación, Reparación, Mantenimiento y Conservación	3,056.3	820.4	3,876.6	3,876.6	3,876.6	
c6) Servicios de Comunicación Social y Publicidad	1,114.2	-778.4	335.8	335.8	335.8	
c7) Servicios de Traslado y Viáticos	1,368.1	1,322.9	2,691.0	2,691.0	2,691.0	
c8) Servicios Oficiales	939.5	92.1	1,031.6	1,031.6	1,031.6	
c9) Otros Servicios Generales	3,581.1	696.7	4,277.8	4,277.8	4,277.8	
D. Transferencias, Asignaciones, Subsidios y Otras Ayudas (D=d1+d2+d3+d4+d5+d6+d7+d8+d9)	200.0	-132.5	67.5	67.5	67.5	
d1) Transferencias Internas y Asignaciones al Sector Público						
d2) Transferencias al Resto del Sector Público						
d3) Subsidios y Subvenciones						
d4) Ayudas Sociales	200.0	-132.5	67.5	67.5	67.5	
d5) Pensiones y Jubilaciones						
d6) Transferencias a Fideicomisos, Mandatos y Otros Análogos						
d7) Transferencias a la Seguridad Social						
d8) Donativos						
d9) Transferencias al Exterior						
E. Bienes Muebles, Inmuebles e Intangibles (E=e1+e2+e3+e4+e5+e6+e7+e8+e9)	6,151.2	18,800.0	24,951.2	23,582.8	23,582.8	1,368.4
e1) Mobiliario y Equipo de Administración	3,969.3	18,492.8	22,462.1	21,483.5	21,483.5	978.6
e2) Mobiliario y Equipo Educativo y Recreativo	44.0	33.7	77.7	77.7	77.7	
e3) Equipo e Instrumental Médico y de Laboratorio						
e4) Vehículos y Equipo de Transporte	1,974.2		1,974.2	1,593.8	1,593.8	380.4
e5) Equipo de Defensa y Seguridad						
e6) Maquinaria, Otros Equipos y Herramientas						
e7) Activos Biológicos						
e8) Bienes Inmuebles						
e9) Activos Intangibles	163.7	273.5	437.2	427.8	427.8	9.4
F. Inversión Pública (F=f1+f2+f3)						
f1) Obra Pública en Bienes de Dominio Público						
f2) Obra Pública en Bienes Propios						
f3) Proyectos Productivos y Acciones de Fomento						
G. Inversiones Financieras y Otras Provisiones (G=g1+g2+g3+g4+g5+g6+g7)						
g1) Inversiones Para el Fomento de Actividades Productivas						
g2) Acciones y Participaciones de Capital						
g3) Compra de Títulos y Valores						
g4) Concesión de Préstamos						
g5) Inversiones en Fideicomisos, Mandatos y Otros Análogos						
Fideicomiso de Desastres Naturales (Informativo)						
g6) Otras Inversiones Financieras						
g7) Provisiones para Contingencias y Otras Erogaciones Especiales						
H. Participaciones y Aportaciones (H=h1+h2+h3)						
h1) Participaciones						
h2) Aportaciones						
h3) Convenios						
I. Deuda Pública (I=i1+i2+i3+i4+i5+i6+i7)						
i1) Amortización de la Deuda Pública						
i2) Intereses de la Deuda Pública						
i3) Comisiones de la Deuda Pública						
i4) Gastos de la Deuda Pública						
i5) Costo por Coberturas						
i6) Apoyos Financieros						
i7) Adeudos de Ejercicios Fiscales Anteriores (ADEFAS)						

ITAIPEM y M

Concepto	Egresos					Subejercicio
	Aprobado	Ampliaciones/ (Reducciones)	Modificado	Devengado	Pagado	
<p>II. Gasto Etiquetado (II=A+B+C+D+E+F+G+H+I)</p> <p>A. Servicios Personales (A=a1+a2+a3+a4+a5+a6+a7)</p> <p>a1) Remuneraciones al Personal de Carácter Permanente a2) Remuneraciones al Personal de Carácter Transitorio a3) Remuneraciones Adicionales y Especiales a4) Seguridad Social a5) Otras Prestaciones Sociales y Económicas a6) Previsiones a7) Pago de Estímulos a Servidores Públicos</p> <p>B. Materiales y Suministros (B=b1+b2+b3+b4+b5+b6+b7+b8+b9)</p> <p>b1) Materiales de Administración, Emisión de Documentos y Artículos Oficiales b2) Alimentos y Utensilios b3) Materias Primas y Materiales de Producción y Comercialización b4) Materiales y Artículos de Construcción y de Reparación b5) Productos Químicos, Farmacéuticos y de Laboratorio b6) Combustibles, Lubricantes y Aditivos b7) Vestuario, Blancos, Prendas de Protección y Artículos Deportivos b8) Materiales y Suministros Para Seguridad b9) Herramientas, Refacciones y Accesorios Menores</p> <p>C. Servicios Generales (C=c1+c2+c3+c4+c5+c6+c7+c8+c9)</p> <p>c1) Servicios Básicos c2) Servicios de Arrendamiento c3) Servicios Profesionales, Científicos, Técnicos y Otros Servicios c4) Servicios Financieros, Bancarios y Comerciales c5) Servicios de Instalación, Reparación, Mantenimiento y Conservación c6) Servicios de Comunicación Social y Publicidad c7) Servicios de Traslado y Viáticos c8) Servicios Oficiales c9) Otros Servicios Generales</p> <p>D. Transferencias, Asignaciones, Subsidios y Otras Ayudas (D=d1+d2+d3+d4+d5+d6+d7+d8+d9)</p> <p>d1) Transferencias Internas y Asignaciones al Sector Público d2) Transferencias al Resto del Sector Público d3) Subsidios y Subvenciones d4) Ayudas Sociales d5) Pensiones y Jubilaciones d6) Transferencias a Fideicomisos, Mandatos y Otros Análogos d7) Transferencias a la Seguridad Social d8) Donativos d9) Transferencias al Exterior</p> <p>E. Bienes Muebles, Inmuebles e Intangibles (E=e1+e2+e3+e4+e5+e6+e7+e8+e9)</p> <p>e1) Mobiliario y Equipo de Administración e2) Mobiliario y Equipo Educativo y Recreativo e3) Equipo e Instrumental Médico y de Laboratorio e4) Vehículos y Equipo de Transporte e5) Equipo de Defensa y Seguridad e6) Maquinaria, Otros Equipos y Herramientas e7) Activos Biológicos e8) Bienes Inmuebles e9) Activos Intangibles</p> <p>F. Inversión Pública (F=f1+f2+f3)</p> <p>f1) Obra Pública en Bienes de Dominio Público f2) Obra Pública en Bienes Propios f3) Proyectos Productivos y Acciones de Fomento</p> <p>G. Inversiones Financieras y Otras Provisiones (G=g1+g2+g3+g4+g5+g6+g7)</p> <p>g1) Inversiones Para el Fomento de Actividades Productivas g2) Acciones y Participaciones de Capital g3) Compra de Títulos y Valores g4) Concesión de Préstamos g5) Inversiones en Fideicomisos, Mandatos y Otros Análogos Fideicomiso de Desastres Naturales (Informativo) g6) Otras Inversiones Financieras g7) Provisiones para Contingencias y Otras Erogaciones Especiales</p> <p>H. Participaciones y Aportaciones (H=h1+h2+h3)</p> <p>h1) Participaciones h2) Aportaciones h3) Convenios</p> <p>I. Deuda Pública (I=i1+i2+i3+i4+i5+i6+i7)</p> <p>i1) Amortización de la Deuda Pública i2) Intereses de la Deuda Pública i3) Comisiones de la Deuda Pública i4) Gastos de la Deuda Pública i5) Costo por Coberturas i6) Apoyos Financieros i7) Adeudos de Ejercicios Fiscales Anteriores (ADEFAS)</p>						
III. Total de Egresos (III = I + II)	159,654.5	20,000.0	179,654.5	177,679.6	177,679.6	1,974.0

Instituto de Transparencia Acceso a la Información Pública y Protección de Datos Personales del Estado de México y Municipios Estado Analítico del Ejercicio del Presupuesto de Egresos Detallado - LDF Clasificación Administrativa Del 1 de Enero al 31 de Diciembre de 2019 (Miles de Pesos)						
Concepto (c)	Egresos					Subejercicio
	Aprobado	Ampliaciones/ (Reducciones)	Modificado	Devengado	Pagado	
I. Gasto No Etiquetado (I=A+B+C+D+E+F+G+H)	159,654.5	20,000.0	179,653.6	177,679.6	177,679.6	1,974.0
Instituto de Transparencia Acceso a la Información Pública y Protección de Datos Personales del Estado de México y Municipios (400K00000)	159,654.5	20,000.0	179,653.6	177,679.6	177,679.6	1,974.0
II. Gasto Etiquetado (II=A+B+C+D+E+F+G+H)						
Instituto de Transparencia Acceso a la Información Pública y Protección de Datos Personales del Estado de México y Municipios (400K00000)						
III. Total de Egresos (III = I + II)	159,654.5	20,000.0	179,654.5	177,679.6	177,679.6	1,974.9

Instituto de Transparencia, Acceso a la Información Pública y Protección de Datos Personales del Estado de México y Municipios Estado Analítico del Ejercicio del Presupuesto de Egresos Detallado Clasificación Funcional (Finalidad y Función) Del 1 de Enero al 31 de Diciembre de 2019 (Miles de Pesos)						
Concepto (c)	Egresos					Subejercicio
	Aprobado (d)	Ampliaciones/ (Reducciones)	Modificado	Devengado	Pagado	
I. Gasto No Etiquetado (I=A+B+C+D)						
A. Gobierno (A=a1+a2+a3+a4+a5+a6+a7+a8)	159,654.5	20,000.0	179,654.5	177,679.7	177,679.7	1,974.8
a1) Legislación	159,654.5	20,000.0	179,654.5	177,679.7	177,679.7	1,974.8
a2) Justicia						
a3) Coordinación de la Política de Gobierno						
a4) Relaciones Exteriores						
a5) Asuntos Financieros y Hacendarios						
a6) Seguridad Nacional						
a7) Asuntos de Orden Público y de Seguridad Interior						
a8) Otros Servicios Generales	159,654.5	20,000.0	179,654.5	177,679.7	177,679.7	1,974.8
B. Desarrollo Social (B=b1+b2+b3+b4+b5+b6+b7)						
b1) Protección Ambiental						
b2) Vivienda y Servicios a la Comunidad						
b3) Salud						
b4) Recreación, Cultura y Otras Manifestaciones Sociales						
b5) Educación						
b6) Protección Social						
b7) Otros Asuntos Sociales						
C. Desarrollo Económico (C=c1+c2+c3+c4+c5+c6+c7+c8+c9)						
c1) Asuntos Económicos, Comerciales y Laborales en General						
c2) Agropecuaria, Silvicultura, Pesca y Caza						
c3) Combustibles y Energía						
c4) Minería, Manufacturas y Construcción						
c5) Transporte						
c6) Comunicaciones						
c7) Turismo						
c8) Ciencia, Tecnología e Innovación						
c9) Otras Industrias y Otros Asuntos Económicos						
D. Otras No Clasificadas en Funciones Anteriores (D=d1+d2+d3+d4)						
d1) Transacciones de la Deuda Pública / Costo Financiero de la Deuda						
d2) Transferencias, Participaciones y Aportaciones Entre Diferentes Niveles y Ordenes de Gobierno						
d3) Saneamiento del Sistema Financiero						
d4) Adeudos de Ejercicios Fiscales Anteriores						
II. Gasto Etiquetado (II=A+B+C+D)						
A. Gobierno (A=a1+a2+a3+a4+a5+a6+a7+a8)						
a1) Legislación						
a2) Justicia						
a3) Coordinación de la Política de Gobierno						
a4) Relaciones Exteriores						
a5) Asuntos Financieros y Hacendarios						
a6) Seguridad Nacional						
a7) Asuntos de Orden Público y de Seguridad Interior						
a8) Otros Servicios Generales						
B. Desarrollo Social (B=b1+b2+b3+b4+b5+b6+b7)						
b1) Protección Ambiental						
b2) Vivienda y Servicios a la Comunidad						
b3) Salud						
b4) Recreación, Cultura y Otras Manifestaciones Sociales						
b5) Educación						
b6) Protección Social						
b7) Otros Asuntos Sociales						
C. Desarrollo Económico (C=c1+c2+c3+c4+c5+c6+c7+c8+c9)						
c1) Asuntos Económicos, Comerciales y Laborales en General						
c2) Agropecuaria, Silvicultura, Pesca y Caza						
c3) Combustibles y Energía						
c4) Minería, Manufacturas y Construcción						
c5) Transporte						
c6) Comunicaciones						
c7) Turismo						
c8) Ciencia, Tecnología e Innovación						
c9) Otras Industrias y Otros Asuntos Económicos						
D. Otras No Clasificadas en Funciones Anteriores (D=d1+d2+d3+d4)						
d1) Transacciones de la Deuda Pública / Costo Financiero de la Deuda						
d2) Transferencias, Participaciones y Aportaciones Entre Diferentes Niveles y Ordenes de Gobierno						
d3) Saneamiento del Sistema Financiero						
d4) Adeudos de Ejercicios Fiscales Anteriores						
III. Total de Egresos (III = I + II)	159,654.5	20,000.0	179,654.5	177,679.7	177,679.7	1,974.8

CUENTA PÚBLICA DEL GOBIERNO, ORGANISMOS AUXILIARES Y AUTÓNOMOS DEL ESTADO DE MÉXICO 2019

Instituto de Transparencia Acceso a la Información Pública y Protección de Datos Personales del Estado de México y Municipios Estado Analítico del Ejercicio del Presupuesto de Egresos Detallado Clasificación de Servicios Personales por Categoría Del 1 de Enero al 31 de Diciembre de 2019 (Miles de Pesos)						
Concepto (c)	Egresos					Subejercicio
	Aprobado	Ampliaciones/ (Reducciones)	Modificado	Devengado	Pagado	
I. Gasto no Etiquetado (I=A+B+C+D+E+F)	131,314.4		131,314.4	131,084.6	131,084.6	229.8
A. Personal Administrativo y de Servicio Público	131,314.4		131,314.4	131,084.6	131,084.6	229.8
B. Magisterio						
C. Servicios de Salud (C=c1+c2)						
c1) Personal Administrativo						
c2) Personal Médico, Paramédico y afín						
D. Seguridad Pública						
E. Gastos asociados a la implementación de nuevas leyes federales o reformas a las mismas (E = e1 + e2)						
e1) Nombre del Programa o Ley 1						
e2) Nombre del Programa o Ley 2						
F. Sentencias laborales definitivas						
II. Gasto Etiquetado (II=A+B+C+D+E+F)						
A. Personal Administrativo y de Servicio Público						
B. Magisterio						
C. Servicios de Salud (C=c1+c2)						
c1) Personal Administrativo						
c2) Personal Médico, Paramédico y afín						
D. Seguridad Pública						
E. Gastos asociados a la implementación de nuevas leyes federales o reformas a las mismas (E = e1 + e2)						
e1) Nombre del Programa o Ley 1						
e2) Nombre del Programa o Ley 2						
F. Sentencias laborales definitivas						
III. Total del Gasto en Servicios Personales (III = I + II)	131,314.4		131,314.4	131,084.6	131,084.6	229.8

TRIBUNAL DE JUSTICIA
ADMINISTRATIVA DEL
ESTADO DE MÉXICO

TJA

TJA

CONTENIDO	PÁGINA
I. INFORMACIÓN CONTABLE	
ESTADO DE SITUACIÓN FINANCIERA	5
ESTADO DE ACTIVIDADES	6
ESTADO DE VARIACIÓN EN LA HACIENDA PÚBLICA	7
ESTADO DE CAMBIOS EN LA SITUACIÓN FINANCIERA	8
ESTADO DE FLUJOS DE EFECTIVO	9
ESTADO ANALÍTICO DEL ACTIVO	10
ESTADO ANALÍTICO DE LA DEUDA Y OTROS PASIVOS	11
NOTAS A LOS ESTADOS FINANCIEROS	12
II. INFORMACIÓN PRESUPUESTARIA	25
III. INFORMACIÓN PROGRAMÁTICA	39
IV. ANEXOS ESTABLECIDOS EN DIFERENTES ORDENAMIENTOS	47
V. FORMATOS PARA EL CUMPLIMIENTO DE LA LEY DE DISCIPLINA FINANCIERA DE LAS ENTIDADES FEDERATIVAS Y LOS MUNICIPIOS	51

T J A E M

Tribunal de Justicia Administrativa del Estado de México
Estado de Situación Financiera
Al 31 de Diciembre de 2019 y 2018
(Miles de Pesos)

CONCEPTO	Año		CONCEPTO	Año	
	2019	2018		2019	2018
ACTIVO			PASIVO		
<i>Activo Circulante</i>			<i>Pasivo Circulante</i>		
Efectivo y Equivalentes	10,765.5	6,469.0	Cuentas por Pagar a Corto Plazo	306.6	2,949.5
Derechos a Recibir Efectivo o Equivalentes			Documentos por Pagar a Corto Plazo	.3	4.8
Derechos a Recibir Bienes o Servicios			Porción a Corto Plazo de la Deuda Pública a Largo Plazo		
Inventarios			Títulos y Valores a Corto Plazo		
Almacenes			Pasivos Diferidos a Corto Plazo		
Estimación por Pérdida o Deterioro de Activos Circulantes			Fondos y Bienes de Terceros en Garantía y/o Administración a Corto Plazo		
Otros Activos Circulantes			Provisiones a Corto Plazo		
			Otros Pasivos a Corto Plazo		
Total de Activos Circulantes	10,765.5	6,469.0	Total de Pasivos Circulantes	306.9	2,954.3
<i>Activo No Circulante</i>			<i>Pasivo No Circulante</i>		
Inversiones Financieras a Largo Plazo			Cuentas por Pagar a Largo Plazo		
Derechos a Recibir Efectivo o Equivalentes a Largo Plazo			Documentos por Pagar a Largo Plazo		
Bienes Inmuebles, Infraestructura y Construcciones en Proceso			Deuda Pública a Largo Plazo		
Bienes Muebles	4,369.2	1,344.1	Pasivos Diferidos a Largo Plazo		
Activos Intangibles			Fondos y Bienes de Terceros en Garantía y/o en Administración a Largo Plazo		
Depreciación, Deterioro y Amortización Acumulada de Bienes	-248.7	-13.1	Provisiones a Largo Plazo		
Activos Diferidos					
Estimación por Pérdida o Deterioro de Activos no Circulantes			Total de Pasivos No Circulantes		
Otros Activos no Circulantes					
			Total del Pasivo	306.9	2,954.3
Total de Activos No Circulantes	4,120.5	1,331.0			
Total del Activo	14,886.0	7,800.0	HACIENDA PÚBLICA/ PATRIMONIO		
			<i>Hacienda Pública/Patrimonio Contribuido</i>		
			Aportaciones		
			Donaciones de Capital		
			Actualización de la Hacienda Pública / Patrimonio		
			Hacienda Pública/Patrimonio Generado	14,579.1	4,845.7
			Resultados del Ejercicio (Ahorro / Desahorro)	9,733.4	4,845.7
			Resultados de Ejercicios Anteriores	4,845.7	
			Revalúos		
			Reservas		
			Rectificaciones de Resultados de Ejercicios Anteriores		
			<i>Exceso o Insuficiencia en la Actualización de la Hacienda Pública/Patrimonio</i>		
			Resultado por Posición Monetaria		
			Resultado por Tenencia de Activos no Monetarios		
			Total Hacienda Pública/ Patrimonio	14,579.1	4,845.7
			Total del Pasivo y Hacienda Pública / Patrimonio	14,886.0	7,800.0

Tribunal de Justicia Administrativa del Estado de México
Estado de Actividades
Del 1 de Enero al 31 de Diciembre de 2019 y 2018
(Miles de Pesos)

Concepto	2019	2018
INGRESOS Y OTROS BENEFICIOS		
Ingresos de la Gestión		
Impuestos		
Cuotas y Aportaciones de Seguridad Social		
Contribuciones de Mejoras		
Derechos		
Productos de Tipo Corriente		
Aprovechamientos de Tipo Corriente		
Ingresos por Venta de Bienes y Servicios		
Ingresos no Comprendidos en las Fracciones de la Ley de Ingresos Causados en Ejercicios Fiscales Anteriores		
Pendientes de Liquidación o Pago		
Participaciones, Aportaciones, Transferencias, Asignaciones, Subsidios y Otras Ayudas	178,372.7	165,690.7
Participaciones y Aportaciones		
Transferencias, Asignaciones, Subsidios y Otras Ayudas	178,372.7	165,690.7
Otros Ingresos y Beneficios	117.8	441.9
Ingresos Financieros		
Incremento por Variación de Inventarios		
Disminución del Exceso de Estimaciones por Pérdida o Deterioro u Obsolescencia		
Disminución del Exceso de Provisiones		
Otros Ingresos y Beneficios Varios	117.8	441.9
Total de Ingresos y Otros Beneficios	178,490.5	166,132.6
GASTOS Y OTRAS PÉRDIDAS		
Gastos de Funcionamiento	165,056.8	161,273.8
Servicios Personales	135,833.5	132,607.6
Materiales y Suministros	9,460.3	10,314.1
Servicios Generales	19,763.0	18,352.1
Transferencias, Asignaciones, Subsidios y Otras Ayudas		
Transferencias Internas y Asignaciones al Sector Público		
Transferencias al Resto del Sector Público		
Subsidios y Subvenciones		
Ayudas Sociales		
Pensiones y Jubilaciones		
Transferencias a Fideicomisos, Mandatos y Contratos Análogos		
Transferencias a la Seguridad Social		
Donativos		
Transferencias al Exterior		
Participaciones y Aportaciones		
Participaciones		
Aportaciones		
Convenios		
Intereses, Comisiones y Otros Gastos de la Deuda Pública		
Intereses de la Deuda Pública		
Comisiones de la Deuda Pública		
Gastos de la Deuda Pública		
Costo por Coberturas		
Apoyos Financieros		
Otros Gastos y Pérdidas Extraordinarias	3,700.3	13.1
Estimaciones, Depreciaciones, Deterioros, Obsolescencia y Amortizaciones		
Provisiones		
Disminución de Inventarios	235.6	13.1
Aumento por Insuficiencia de Estimaciones por Pérdida o Deterioro y Obsolescencia		
Aumento por Insuficiencia de Provisiones		
Otros Gastos	3,464.7	
Inversión Pública		
Inversión Pública no Capitalizable		
Total de Gastos y Otras Pérdidas	168,757.1	161,286.9
Resultados del Ejercicio (Ahorro/Desahorro)	9,733.4	4,845.7

Tribunal de Justicia Administrativa del Estado de México					
Estado de Variación en la Hacienda Pública					
Del 1 de Enero al 31 de Diciembre de 2019 y 2018					
Concepto	Hacienda Pública / Patrimonio Contribuido	Hacienda Pública / Patrimonio Generado de Ejercicios Anteriores	Hacienda Pública / Patrimonio Generado del Ejercicio	Exceso o Insuficiencia en la Actualización de la Hacienda Pública / Patrimonio	Total
Hacienda Pública / Patrimonio Contribuido Neto de 2018					
Aportaciones					
Donaciones de Capital					
Actualización de la Hacienda Pública/Patrimonio					
Hacienda Pública / Patrimonio Generado Neto de 2018			4,845.7		4,845.7
Resultados del Ejercicio (Ahorro/Desahorro)			4,845.7		4,845.7
Resultados de Ejercicios Anteriores					
Revalúos					
Reservas					
Rectificaciones de Resultados de Ejercicios Anteriores					
Exceso o Insuficiencia en la Actualización de la Hacienda Pública / Patrimonio Neto de 2018					
Resultado por Posición Monetaria					
Resultado por Tenencia de Activos no Monetarios					
Hacienda Pública / Patrimonio Neto Final de 2018			4,845.7		4,845.7
Cambios en la Hacienda Pública / Patrimonio Contribuido Neto de 2019					
Aportaciones					
Donaciones de Capital					
Actualización de la Hacienda Pública/Patrimonio					
Variaciones de la Hacienda Pública / Patrimonio Generado Neto de 2019		4,845.7	4,887.7		9,733.4
Resultados del Ejercicio (Ahorro/Desahorro)			9,733.4		9,733.4
Resultados de Ejercicios Anteriores		4,845.7	-4,845.7		
Revalúos					
Reservas					
Rectificaciones de Resultados de Ejercicios Anteriores					
Cambios en el Exceso o Insuficiencia en la Actualización de la Hacienda Pública / Patrimonio Neto de 2019					
Resultado por Posición Monetaria					
Resultado por Tenencia de Activos no Monetarios					
Hacienda Pública / Patrimonio Neto Final de 2019		4,845.7	9,733.4		14,579.1

Tribunal de justicia Administrativa del Estado de México
Estado de Cambios en la Situación Financiera
Del 1 de Enero al 31 de Diciembre de 2019
(Miles de Pesos)

Concepto	Origen	Aplicación
ACTIVO	235.6	7,321.6
Activo Circulante		4,296.5
Efectivo y Equivalentes		4,296.5
Derechos a Recibir Efectivo o Equivalentes		
Derechos a Recibir Bienes o Servicios		
Inventarios		
Almacenes		
Estimación por Pérdida o Deterioro de Activos Circulantes		
Otros Activos Circulantes		
Activo No Circulante	235.6	3,025.1
Inversiones Financieras a Largo Plazo		
Derechos a Recibir Efectivo o Equivalentes a Largo Plazo		
Bienes Inmuebles, Infraestructura y Construcciones en Proceso		
Bienes Muebles		3,025.1
Activos Intangibles		
Depreciación, Deterioro y Amortización Acumulada de Bienes	235.6	
Activos Diferidos		
Estimación por Pérdida o Deterioro de Activos no Circulantes		
Otros Activos no Circulantes		
PASIVO	.3	2,647.7
Pasivo Circulante	.3	2,647.7
Cuentas por Pagar a Corto Plazo	.3	2,647.7
Documentos por Pagar a Corto Plazo		
Porción a Corto Plazo de la Deuda Pública a Largo Plazo	.3	
Títulos y Valores a Corto Plazo		
Pasivos Diferidos a Corto Plazo		
Fondos y Bienes de Terceros en Garantía y/o Administración a Corto Plazo		
Provisiones a Corto Plazo		
Otros Pasivos a Corto Plazo		
Pasivo No Circulante		
Cuentas por Pagar a Largo Plazo		
Documentos por Pagar a Largo Plazo		
Deuda Pública a Largo Plazo		
Pasivos Diferidos a Largo Plazo		
Fondos y Bienes de Terceros en Garantía y/o en Administración a Largo Plazo		
Provisiones a Largo Plazo		
HACIENDA PÚBLICA/PATRIMONIO	9,733.4	
Hacienda Pública/Patrimonio Contribuido		
Aportaciones		
Donaciones de Capital		
Actualización de la Hacienda Pública/Patrimonio		
Hacienda Pública/Patrimonio Generado	9,733.4	
Resultados del Ejercicio (Ahorro/Desahorro)	4,887.7	
Resultados de Ejercicios Anteriores	4,845.7	
Revalúos		
Reservas		
Rectificaciones de Resultados de Ejercicios Anteriores		
Exceso o insuficiencia en la Actualización de la Hacienda Pública/Patrimonio		
Resultado por Posición Monetaria		
Resultado por Tenencia de Activos no Monetarios		

Tribunal de Justicia Administrativa del Estado de México
Estado de Flujos de Efectivo
Del 1 de Enero al 31 de Diciembre de 2019 y 2018
(Miles de Pesos)

Concepto	2019	2018
Flujos de Efectivo de las Actividades de Operación		
Origen	178,490.5	166,132.6
Impuestos		
Cuotas y Aportaciones de Seguridad Social		
Contribuciones de Mejoras		
Derechos		
Productos de Tipo Corriente		
Aprovechamientos de Tipo Corriente		
Ingresos por Venta de Bienes y Servicios		
Ingresos no Comprendidos en las Fracciones de la Ley de Ingresos Causados en Ejercicios Fiscales		
Anteriores Pendientes de Liquidación o Pago		
Participaciones y Aportaciones		
Transferencias, Asignaciones y Subsidios y Otras Ayudas	178,372.7	165,690.7
Otros Orígenes de Operación	117.8	441.9
Aplicación	168,757.1	161,286.9
Servicios Personales	135,833.5	132,607.6
Materiales y Suministros	9,460.3	10,314.1
Servicios Generales	19,763.0	18,352.1
Transferencias Internas y Asignaciones al Sector Público		
Transferencias al Resto del Sector Público		
Subsidios y Subvenciones		
Ayudas Sociales		
Pensiones y Jubilaciones		
Transferencias a Fideicomisos, Mandatos y Contratos Análogos		
Transferencias a la Seguridad Social		
Donativos		
Transferencias al Exterior		
Participaciones		
Aportaciones		
Convenios		
Otras Aplicaciones de Operación	3,700.3	13.1
Flujos Netos de Efectivo por Actividades de Operación	9,733.4	4,845.7
Flujos de Efectivo de las Actividades de Inversión		
Origen	235.6	
Bienes Inmuebles, Infraestructura y Construcciones en Proceso		
Bienes Muebles	235.6	
Otros Orígenes de Inversión		
Aplicación	3,025.1	1,331.0
Bienes Inmuebles, Infraestructura y Construcciones en Proceso		
Bienes Muebles	3,025.1	1,331.0
Otras Aplicaciones de Inversión		
Flujos Netos de Efectivo por Actividades de Inversión	-2,789.5	-1,331.0
Flujo de Efectivo de las Actividades de Financiamiento		
Origen	.3	2,954.3
Endeudamiento Neto		
Interno		
Externo		
Otros Orígenes de Financiamiento	.3	2,954.3
Aplicación	2,647.7	
Servicios de la Deuda		
Interno		
Externo		
Otras Aplicaciones de Financiamiento	2,647.7	
Flujos Netos de Efectivo por Actividades de Financiamiento	-2,647.4	2,954.3
Incremento/Disminución Neta en el Efectivo y Equivalentes al Efectivo	4,296.5	6,469.0
Efectivo y Equivalentes al Efectivo al Inicio del Ejercicio	6,469.0	
Efectivo y Equivalentes al Efectivo al Final del Ejercicio	10,765.5	6,469.0

CUENTA PÚBLICA DEL GOBIERNO, ORGANISMOS AUXILIARES Y AUTÓNOMOS DEL ESTADO DE MÉXICO 2019

Tribunal de Justicia Administrativa del Estado de México
 Estado Analítico del Activo
 Del 1 de Enero al 31 de Diciembre de 2019
 (Miles de Pesos)

Concepto	Saldo Inicial	Cargos del Periodo	Abonos del Periodo	Saldo Final	Variación del Periodo
	1	2	3	4 = (1+2-3)	(4-1)
ACTIVO	7,800.0	91,276.7	84,190.7	14,886.0	7,086.0
Activo Circulante	6,469.0	88,251.6	83,955.1	10,765.5	4,296.5
Efectivo y Equivalentes	6,469.0	50,145.9	45,849.4	10,765.5	4,296.5
Derechos a Recibir Efectivo o Equivalentes		35,265.1	35,265.1		
Derechos a Recibir Bienes o Servicios		2,840.6	2,840.6		
Inventarios					
Almacenes					
Estimación por Pérdida o Deterioro de Activos Circulantes					
Otros Activos Circulantes					
Activo No Circulante	1,331.0	3,025.1	235.6	4,120.5	2,789.5
Inversiones Financieras a Largo Plazo					
Derechos a Recibir Efectivo o Equivalentes a Largo Plazo					
Bienes Inmuebles, Infraestructura y Construcciones en Proceso					
Bienes Muebles	1,344.1	3,025.1		4,369.2	3,025.1
Activos Intangibles					
Depreciación, Deterioro y Amortización Acumulada de Bienes	-13.1		235.6	-248.7	-235.6
Activos Diferidos					
Estimación por Pérdida o Deterioro de Activos no Circulantes					
Otros Activos no Circulantes					

Tribunal de Justicia Administrativa del Estado de México
 Estado Analítico de la Deuda y Otros Pasivos
 Del 1 de Enero al 31 de Diciembre de 2019
 (Miles de Pesos)

Denominación de las Deudas	Moneda de Contratación	Institución o País Acreedor	Saldo Inicial del Período	Saldo Final del Período
DEUDA PÚBLICA				
Corto Plazo				
Deuda Interna				
Instituciones de Crédito				
Títulos y Valores				
Arrendamientos Financieros				
Deuda Externa				
Organismos Financieros Internacionales				
Deuda Bilateral				
Títulos y Valores				
Arrendamientos Financieros				
<i>Subtotal a Corto Plazo</i>				
Largo Plazo				
Deuda Interna				
Instituciones de Crédito				
Títulos y Valores				
Arrendamientos Financieros				
Deuda Externa				
Organismos Financieros Internacionales				
Deuda Bilateral				
Títulos y Valores				
Arrendamientos Financieros				
<i>Subtotal a Largo Plazo</i>				
Otros Pasivos			2,954.3	306.9
Total de Deuda y Otros Pasivos			2,954.3	306.9

NOTAS A LOS ESTADOS FINANCIEROS

NOTAS DE DESGLOSE

1. ESTADO DE SITUACIÓN FINANCIERA

ACTIVO

- **Efectivo y Equivalentes**

Se integra por la transferencia de recursos por parte de la Caja General de Gobierno por concepto Traspasos de Recursos Presupuestarios a Órganos Autónomos, así como el fondo fijo de caja, integrados de la siguiente manera:

Concepto	2019	2018
Efectivo (Fondo Fijo de caja)		50.0
Bancos/Tesorería	10,765.5	6,419.0
Total	<u>10,765.5</u> =====	<u>6,469.0</u> =====

- **Derechos a Recibir Efectivo y Equivalentes**

No Aplica.

- **Derechos a Recibir Bienes o Servicios**

No Aplica.

- **Bienes Disponibles para su Transformación o Consumo (Inventarios)**

No Aplica.

- **Estimaciones y Deterioros**

No Aplica.

- **Otros Activos Circulantes**

No Aplica.

- **Bienes Muebles, Inmuebles e Intangibles**

Al 31 de diciembre del presente ejercicio, se continúa trabajando en coordinación con la Dirección General de Recursos Materiales para llevar a cabo la transferencia de activos, actualmente propiedad del Gobierno del Estado de México, los cuales pasarán a formar parte del Patrimonio del Tribunal de Justicia Administrativa del Estado de México, a esta fecha únicamente se han hecho las siguientes adquisiciones:

TJAEM

Concepto	2019	2018
Muebles y Enseres	1,280.5	180.7
Equipo de Oficina	36.5	12.7
Equipo de Cómputo	1,229.7	186.5
Vehículos y Equipo de Transporte	1,897.4	945.4
Herramientas	18.9	18.8
Equipo e Instrumental Medico	6.2	
Total	4,369.2	1,344.1

- **Activos Diferidos**

No Aplica.

PASIVO**Cuentas por pagar a corto plazo**

Se integra por el saldo pendiente de pago a proveedores de bienes y servicios, ya que esta es una fuente de financiamiento temporal, así como por las retenciones por pagar a corto plazo a acreedores diversos y se integra de la siguiente manera:

Concepto	2019	2018
Proveedores	205.4	2,949.5
Retenciones a Favor de Terceros	96.2	
Otros	5.0	4.8
Total	306.6	2,954.3

Se integra por la creación de una cuenta por pagar derivado de la cancelación de cheques en tránsito con una antigüedad mayor a los 3 meses, los cuales no fueron cobrados de conformidad con lo especificado en el Manual Único de Contabilidad Gubernamental.

Documentos por Pagar a Corto Plazo

Concepto	2019	2018
Otros documentos por pagar	0.3	
Total	0.3	0.0

2. ESTADO DE ACTIVIDADES

Ingresos y Otros Beneficios

Ingresos de Gestión

- Transferencias, Asignaciones, Subsidios y Otras Ayudas

Se integra por el monto del subsidio otorgado por el Gobierno del Estado de México, como Recursos Presupuestarios a Poderes y Órganos Autónomos y otros ingresos por la venta de bases y cobro de copias, el cual se integra de la siguiente manera:

Concepto	2019	2018
Otros Ingresos	117.8	441.9
Transferencias, Asignaciones, Subsidios	178,372.7	165,690.7
Total	178,490.5	166,132.6
	=====	=====

Gastos y Otras Pérdidas

Gastos de Funcionamiento

- Servicios Personales

Se integra por los gastos generados por concepto de sueldos y salarios, y otros conceptos pagados a todo el personal que labora en este Tribunal.

Concepto	2019	2018
Remuneraciones al Personal de Carácter Permanente	47,628.3	46,624.9
Remuneraciones Adicionales y Especiales	68,339.7	67,754.9
Seguridad Social	14,292.1	12,597.5
Otras Prestaciones Sociales y Económicas	5,157.7	5,367.5
Pago de Estímulos a Servidores Públicos	415.7	262.8
Total	135,833.5	132,607.6
	=====	=====

- Materiales y Suministros

Se integra por el monto total pagado por la adquisición de materiales de administración, alimentos y utensilios, productos químicos, farmacéuticos y de laboratorio, combustibles, lubricantes y aditivos y herramientas, los cuales fueron necesarios para realizar las actividades propias de este Tribunal de Justicia Administrativa del Estado de México.

T J A E M

Concepto	2019	2018
Materiales de Administración	5,677.2	5,508.9
Alimentos y Utensilios	226.1	228.2
Materiales y Artículos de Construcción	948.0	875.3
Productos Químicos, Farmacéuticos	16.8	9.3
Combustibles, Lubricantes y Aditivos	2,344.1	2,704.8
Vestuario, Blancos, Prendas de Protección	47.2	184.6
Herramientas, Refacciones y Accesorios	200.9	803.0
Total	9,460.3	10,314.1

- **Servicios Generales**

Se integra por el monto total pagado por concepto de servicios básicos, servicios de arrendamiento, servicios profesionales, científicos, técnicos y otros servicios, servicios financieros, bancarios y comerciales, servicios de instalación, reparación y mantenimiento, servicios de comunicación social y publicidad, servicios de traslado y otros servicios generales, propios para la realización de las actividades de este Tribunal de Justicia Administrativa del Estado de México.

Concepto	2019	2018
Servicios Básicos	1,104.0	846.5
Servicios de Arrendamiento	4,141.8	2,536.3
Servicios Profesionales, Científicos, Técnicos	5,308.2	4,215.9
Servicios Financieros, Bancarios y Comerciales	556.7	1,029.8
Servicios de Instalación, Reparación	5,759.9	6,178.7
Servicios de Comunicación Social y Publicidad	1,279.9	2,107.8
Servicios de Traslado y Viáticos	908.9	755.2
Otros Servicios Generales	703.6	681.9
Total	19,763.0	18,352.1

OTROS GASTOS Y PÉRDIDAS EXTRAORDINARIAS

Estimaciones, Depreciaciones, Deterioros, Obsolescencia y Amortizaciones

Al 31 de diciembre del presente año, este Tribunal de Justicia Administrativa, continua trabajando en coordinación con la Dirección General de Recursos Materiales para llevar a cabo la transferencia de activos, actualmente propiedad del Gobierno del Estado de México, los cuales pasarán a formar parte del Patrimonio del Tribunal de Justicia Administrativa, a esta fecha únicamente se reporta la depreciación de los bienes adquiridos por este Tribunal como Órgano Autónomo, así como el reintegro de los recursos no ejercidos del ejercicio 2018.

Concepto	2019	2018
Depreciaciones	235.6	13.1
Reintegro de remanentes 2018	3,464.7	
	_____	_____
Total	3,700.3	13.1
	=====	=====

3. ESTADO DE VARIACIÓN EN LA HACIENDA PÚBLICA

El patrimonio generado durante el presente ejercicio asciende a la cantidad de 9 millones 733.4 miles de pesos, generando con esto un patrimonio acumulado al 31 de diciembre del presente ejercicio de 14 millones 578.1 miles de pesos.

Concepto	2019	2018
Patrimonio Neto Inicial del Ejercicio	4,845.7	
Patrimonio Generado del Ejercicio	9,733.4	4,845.7
	_____	_____
Total	14,579.1	4,845.7
	=====	=====

4. ESTADO DE FLUJOS DE EFECTIVO

1. Efectivo y Equivalentes

	2019	2018
Efectivo en Bancos –Tesorería	10,765.5	6,469.0
Efectivo en Bancos- Dependencias		
Inversiones temporales (hasta 3 meses)		
Fondos con Afectación Específica		
Depósitos de Fondos de Terceros y Otros		
Total de Efectivo y Equivalentes	10,765.5	6,469.0

2. Adquisición de Bienes Muebles e Inmuebles

Se adquirieron Bienes Muebles e Inmuebles por 3 millones 25.1 miles de pesos.

3. Conciliación de los Flujos de Efectivo

Integración de Flujo de Efectivo	Al 31 de Diciembre 2019	2018
Flujos Netos por Actividades de Operación	9,733.4	4,845.7
Flujos Netos de Efectivo por Actividades de Inversión	-2,789.5	-1,331.0
Flujos Netos de Efectivo por Actividades de Financiamiento	-2,647.4	2,954.3
Efectivo y Equivalentes al Efectivo al Inicio del Ejercicio	6,469.0	0.0
Efectivo y Equivalentes al Efectivo al Final del Ejercicio	10,765.5	6,469.0

5. CONCILIACIÓN ENTRE LOS INGRESOS PRESUPUESTARIOS Y CONTABLES, ASÍ COMO ENTRE LOS EGRESOS PRESUPUESTARIOS Y LOS GASTOS CONTABLES

Tribunal de Justicia Administrativa del Estado de México Conciliación entre los Ingresos Presupuestarios y Contables Correspondiente del 1 de Enero al 31 de Diciembre de 2019 (Miles de Pesos)		
1. Ingresos Presupuestarios		181,751.7
2. Más Ingresos Contables no Presupuestarios		0.0
Incremento por Variación de Inventarios		
Disminución del Exceso de Estimaciones por Pérdida o Deterioro u Obsolescencia		
Disminución del Exceso de Provisiones		
Otros Ingresos y Beneficios Varios		
Otros Ingresos Contables no Presupuestarios		
3. Menos Ingresos Presupuestarios no Contables		3,261.2
Productos de Capital		
Aprovechamientos Capital		
Ingresos Derivados de Financiamientos		
Otros ingresos presupuestarios no contables	3,261.2	
4. Ingresos Contables (4 = 1 + 2 - 3)		178,490.5

Tribunal de Justicia Administrativa del Estado de México Conciliación entre los Egresos Presupuestarios y los Gastos Contables Correspondiente del 1 de Enero al 31 de Diciembre de 2019 (Miles de Pesos)		
1.- Total de Egresos (Presupuestarios)		171,031.3
2.- Menos Egresos Presupuestarios no Contables		5,974.5
Mobiliario y Equipo de Administración	2,073.0	
Mobiliario y Equipo Educacional y Recreativo		
Equipo e Instrumental Médico y de Laboratorio		
Vehículos y Equipo de Transporte	952.0	
Equipo de Defensa y Seguridad		
Maquinaria, Otros Equipos y Herramientas		
Activos Biológicos		
Bienes Inmuebles		
Activos Intangibles		
Obra Pública en Bienes Propios		
Acciones y Participaciones de Capital		
Compra de Títulos y Valores		
Inversiones en Fideicomisos, Mandatos y Otros Análogos		
Provisiones para Contingencias y Otras Erogaciones Especiales		
Amortización de la Deuda Pública		
Adeudos de Ejercicios Fiscales Anteriores (ADEFAS)	2,949.5	
Otros Egresos Presupuestales No Contables		
3. Más Gastos Contables no Presupuestales		3,700.3
Estimaciones, Depreciaciones, Deterioros, Obsolescencia y Amortizaciones	235.6	
Provisiones		
Disminución de Inventarios		
Aumento por Insuficiencia de Estimaciones por Pérdida o Deterioro u Obsolescencia		
Aumento por Insuficiencia de Provisiones		
Otros Gastos	3,464.7	
Otros Gastos Contables No Presupuestales		
4. Total de Gasto Contable (4 = 1 - 2 + 3)		168,757.1

NOTAS DE MEMORIA (CUENTAS DE ORDEN)

Tribunal de Justicia Administrativa del Estado de México		
CUENTAS DE ORDEN CONTABLES		
(Miles de Pesos)		
	<u>2019</u>	<u>2018</u>
CUENTAS DEUDORAS		
Almacén		
Cuentas de Control de Organismos Auxiliares		
Bienes Muebles e Inmuebles en Comodato		
	<u>0.0</u>	<u>0.0</u>
CUENTAS ACREEDORAS		
Artículos Disponibles por el Almacén		
Organismos Auxiliares Cuenta de Control		
Comodato de Bienes Muebles e Inmuebles		
	<u>0.0</u>	<u>0.0</u>

No Aplica

Tribunal de Justicia Administrativa del Estado de México		
CUENTAS DE ORDEN PRESUPUESTALES		
(Miles de Pesos)		
	<u>2019</u>	<u>2018</u>
CUENTAS DEUDORAS		
Ley de Ingresos Estimada	257,375.0	193,973.8
Presupuesto de Egresos por Ejercer de Gastos de Funcionamiento	66,502.2	31,347.8
Presupuesto de Egresos Devengado de Gasto de Funcionamiento	211.9	3,150.3
Presupuesto de Egresos Pagado de Gastos de Funcionamiento	164,844.9	158,123.4
Presupuesto de Egresos por Ejercer de Bienes Muebles, Inmuebles e Intangibles	141.0	8.1
Presupuesto de Egresos Pagado de Bienes Muebles, Inmuebles e Intangibles	3,025.0	1,344.1
Presupuestos de Egresos por Ejercer de Inversión Pública	22,650.0	
Presupuesto de Egresos por Ejercer de Intereses, Comisiones y Otros Gastos de la Deuda Pública	4.8	
Presupuesto de Egresos Pagado de Intereses, Comisiones y Otros Gastos de la Deuda Pública	2,949.5	
	<u>517,704.3</u>	<u>387,947.5</u>
CUENTAS ACREEDORAS		
Ley de Ingresos por Ejecutar	75,623.3	27,841.2
Ley de Ingresos Recaudado	181,751.7	166,132.6
Presupuesto de Egresos Aprobado de Gastos de Funcionamiento	231,559.0	192,621.5
Presupuesto de Egresos Aprobado de Intereses, Comisiones y Otros Gastos de la Deuda Pública	2,954.3	
Presupuesto de Egresos Aprobado de Inversión Pública	22,650.0	
Presupuesto de Egresos Aprobado de Bienes Muebles, Inmuebles e Intangibles	3,166.0	1,352.2
	<u>517,704.3</u>	<u>387,947.5</u>

NOTAS DE GESTIÓN ADMINISTRATIVA

1. INTRODUCCIÓN

El ejercicio 2019 estuvo impactado por la incertidumbre económica, por lo que el GEM en previsión de los efectos que pudiesen tener en el presupuesto Estatal, reforzó las medidas de austeridad, racionalidad y disciplina presupuestal, con el Acuerdo para la Contención del Gasto y el Ahorro Presupuestario en la Administración Pública Estatal para el ejercicio Fiscal 2019.

2. PANORAMA ECONÓMICO FINANCIERO

Actualmente los recursos financieros del Tribunal de Justicia Administrativa del Estado de México, provienen básicamente por la transferencia de recursos como Órgano Autónomo.

3. AUTORIZACIÓN E HISTORIA

El 30 de mayo de 2017 se publicó la ley Orgánica del Tribunal de Justicia Administrativa del Estado de México.

El Tribunal es un órgano autónomo e independiente de cualquier autoridad y dotado de plena jurisdicción para emitir y hacer cumplir sus resoluciones.

Formará parte del Sistema Estatal Anticorrupción, su actuación estará sujeta a las bases establecidas en la Constitución Política de los Estados Unidos Mexicanos, en la Ley General del Sistema Nacional Anticorrupción, la Constitución del Estado Libre y Soberano de México, y las leyes que de ellas deriven.

El Tribunal tiene por objeto dirimir las controversias de carácter administrativo y fiscal que se susciten entre la Administración Pública del Estado, municipios, organismos auxiliares con funciones de autoridad y los particulares

4. ORGANIZACIÓN Y OBJETO SOCIAL

El Tribunal es un Órgano Autónomo e independiente de cualquier autoridad y dotado de plena jurisdicción para emitir y hacer cumplir sus resoluciones., el cual está integrado por una Sala Superior, Secciones de la Sala Superior, Salas Regionales, Salas Especializadas en materia de responsabilidades administrativas y Salas Supernumerarias.

El Tribunal de Justicia Administrativa del Estado de México, tiene por objeto dirimir las controversias de carácter administrativo y fiscal que se susciten entre la Administración Pública del Estado, Municipios, Organismos Auxiliares con funciones de autoridad y los particulares.

El Tribunal tendrá un Presidente y un Vicepresidente, quienes duraran en su encargo tres años, pudiendo ser reelectos por otro periodo igual.

5. BASES DE PREPARACIÓN DE LOS ESTADOS FINANCIEROS

Los Estados Financieros con cifras al 31 de diciembre del 2019 están elaborados de acuerdo a la Ley General de Contabilidad Gubernamental para las Dependencias y Entidades Públicas del Gobierno y Municipios del Estado de México, y con observancia en las Normas emitidas por el Consejo Nacional de Armonización Contable (CONAC) y todas las disposiciones legales aplicables.

6. POLÍTICAS DE CONTABILIDAD SIGNIFICATIVAS

Las políticas significativas utilizadas en el Organismo para el registro contable de las operaciones del Tribunal de Justicia Administrativa del Estado de México, son básicamente las establecidas en el Manual Único de Contabilidad Gubernamental, atendiendo los Postulados Básicos de Contabilidad Gubernamental.

7. POSICIÓN EN MONEDA EXTRANJERA Y PROTECCIÓN POR RIESGO CAMBIARIO

No Aplica.

8. REPORTE ANALÍTICO DEL ACTIVO

Al 31 de diciembre del presente ejercicio, se continúa trabajando en coordinación con la Dirección General de Recursos Materiales para llevar a cabo la transferencia de activos, actualmente propiedad del Gobierno del Estado de México, los cuales pasarán a formar parte del Patrimonio del Tribunal de Justicia Administrativa.

Los bienes muebles adquiridos por el organismo son registrados al valor de adquisición y en el mes inmediato posterior se utiliza el método de línea recta, aplicando los porcentajes de depreciación establecidos en el Manual Único de Contabilidad Gubernamental.

Concepto	Porcentaje
Equipo de transporte	10%
Mobiliario y Equipo de Oficina	3%
Equipo de Cómputo	20%
Maquinaria, Otros Equipos y Herramientas	10%

9. FIDEICOMISOS, MANDATOS Y ANÁLOGOS

No Aplica.

10. REPORTE DE RECAUDACIÓN

El presupuesto estimado de recaudación por concepto de transferencia, al mes de diciembre de 2019 fue de 257 millones 374.9 miles de pesos, de los cuales se recaudaron 178 millones 372.7 miles de pesos, de los cuales corresponden al capítulo de gasto 2000 materiales y suministros 7 millones 981.5 miles de pesos, 3000 servicios generales 17 millones 167.8 miles de pesos, 5000 bienes muebles e inmuebles 2 millones 866 mil pesos, 6000 inversión pública 12 millones 874 mil pesos; por lo que respecta al capítulo 1000 servicios personales se cuenta con el apoyo de la Dirección General de Personal para la generación, timbrado y dispersión de la nómina, por lo que en este sentido se tuvo la recaudación de 137 millones 483.4 miles de pesos, por otra parte se tienen otros ingresos por 117.8 miles de pesos, dando un total de ingresos recaudados de 178 millones 490.5 miles de pesos.

11. INFORMACIÓN SOBRE LA DEUDA Y EL REPORTE ANALÍTICO DE LA DEUDA

No Aplica.

12. CALIFICACIONES OTORGADAS

No Aplica.

13. PROCESO DE MEJORA

El Tribunal de Justicia Administrativa del Estado de México, inicia operaciones como Órgano Autónomo a partir del 1 de enero de 2018, por lo que al 31 de diciembre del presente ejercicio, no se han tenido auditorías internas practicadas por el Órganos Interno de Control (Aun no se cuenta con el mismo), en cuanto a auditorías externas, se está en proceso la correspondiente al ejercicio 2019, por lo que a esta fecha no se tienen procesos u observaciones de ninguna índole.

14. INFORMACIÓN POR SEGMENTOS

No Aplica.

15. EVENTOS POSTERIORES AL CIERRE

No Aplica.

16. PARTES RELACIONADAS

No Aplica.

17. RESPONSABILIDAD SOBRE LA PRESENTACIÓN RAZONABLE DE LOS ESTADOS FINANCIEROS

“Bajo protesta de decir verdad declaramos que los Estados Financieros y sus notas, son razonablemente correctos y son responsabilidad del emisor”.

El Despacho Servicios Profesionales Especializados en Hacienda Pública, dictaminó los Estados Financieros del Tribunal de Justicia Administrativa del Estado de México al 31 de diciembre de 2019, mediante el cual expresa la opinión de que presentan razonablemente, en todos los aspectos materiales, la situación financiera del Tribunal.

INFORMACIÓN PRESUPUESTARIA

TJAEM

Tribunal de Justicia Administrativa del Estado de México Ingresos y Egresos Del 1 de Enero de Diciembre de 2019 (Miles de pesos)												
CONCEPTO	PRESUPUESTO AUTORIZADO	%	AMPLIACIÓN	REDUCCIÓN	AUTORIZADO FINAL	%	PRESUPUESTO EJERCIDO	%	VARIACIÓN INICIAL	%	VARIACIÓN MODIFICADO	%
INGRESOS:	250,037.5	100.0	7,337.5		257,375.0	100.0	181,751.7	100.0	(68,285.8)	(27.3)	(75,823.3)	(29.4)
Superávit Ejercicio Anterior												
Ordinarios	250,037.5	100.0	7,337.5		257,375.0	100.0	178,372.7	98.1	(71,664.8)	(28.7)	(79,002.3)	(30.7)
Estatales	250,037.5	100.0	7,337.5		257,375.0	100.0	178,372.7	98.1	-71,664.8	(28.7)	-79,002.3	(30.7)
- Tributarios												
Impuestos sobre Erogaciones												
Impuestos sobre Tenencia												
Otros Impuestos y Accesorios												
- No Tributarios												
Derechos												
Sector Central												
Organismos Auxiliares												
Aportaciones de Mejoras												
Productos												
Aprovechamientos												
Ingresos Financieros												
Aportaciones y Cuotas de Seguridad Social												
Ingreso por Venta de Bienes y Servicios												
Transferencias Asignaciones, Subsidio y Otras Ayudas	250,037.5	100.0	7,337.5		257,375.0	100.0	178,372.70	98.1	(71,664.8)	(28.7)	(79,002.3)	(30.7)
Federales												
Participaciones Federales												
Fondos de Aportaciones Ramo 33												
Otros Apoyos Federales												
Extraordinarios							3,379.0	1.9	3,379.0		3,379.0	
Generación de Adefas							3,261.2	1.8	3,261.2		3,261.2	
Otros							117.8	0.1	117.8		117.8	
EGRESOS:	250,037.5	100.0	20,038.1	9,746.3	260,329.3	100.0	171,031.3	100.0	79,006.2	31.6	89,296.0	34.3
Poderes Legislativo y Judicial												
Poder Legislativo												
Poder Judicial												
Gasto Total de Poder Ejecutivo	250,037.5	100.0	20,038.1	9,746.3	260,329.3	100.0	171,031.3	100.0	79,006.2	31.6	89,296.0	34.3
Gasto Programable:	250,037.5	100.0	17,080.8	9,746.3	257,375.0	98.9	168,061.8	98.3	81,955.7	22.8	89,293.2	34.7
Gasto Corriente	224,521.5	89.8	16,664.0	9,626.5	231,559.0	88.9	165,056.8	96.5	59,464.7	26.5	66,502.2	28.7
Servicios Personales	167,048.6	74.8	4,878.1	4,878.1	167,048.6	71.9	135,833.5	79.4	51,215.1	27.4	51,215.1	27.4
Gasto Operativo	37,472.9	15.0	11,785.9	4,748.4	44,510.4	17.1	29,223.3	17.1	8,249.6	22.0	15,287.1	34.3
- Materiales y Suministros	9,812.2	3.9	2,315.7	1,115.7	11,012.2	4.2	9,460.3	5.5	351.9	3.6	1,551.9	14.1
- Servicios Generales	27,660.7	11.1	9,470.2	3,632.7	33,498.2	12.9	19,763.0	11.6	7,897.7	26.6	13,735.2	41.0
Transferencias												
- Organismos Autonomos												
- Subsidios y Apoyos												
Inversión Pública	25,516.0	10.2	419.8	119.8	25,816.0	9.9	3,025.0	1.8	22,491.0	88.1	22,791.0	88.3
- Bienes Muebles e Inmuebles	2,866.0	1.1	419.8	119.8	3,166.0	1.2	3,025.0	1.8	(159.0)	(5.5)	141.0	4.5
- Obra Pública	22,650.0	9.1			22,650.0	8.7			22,650.0	100.0	22,650.0	100.0
- Inversión Financiera												
Gasto No Programable			2,954.3		2,954.3	1.1	2,949.5	1.7	(2,949.5)		4.8	0.2
Transferencias a Municipios												
- Participaciones												
- Aportaciones del Ramo 33												
- Convenios												
Deuda Pública			2,954.3		2,954.3	1.1	2,949.5	1.7	(2,949.5)		4.8	0.2
- Costo Financiero de la Deuda												
- Amortizaciones												
- Pago de Adefas			2,954.3		2,954.3	1.1	2,949.5	1.7	(2,949.5)		4.8	0.2
Superávit (+) / Déficit (-)			(12,700.6)	(9,746.3)	-2,954.3		10,720.4	6.3	(10,720.4)		(13,674.7)	482.9
% de los Ingresos							5.9					

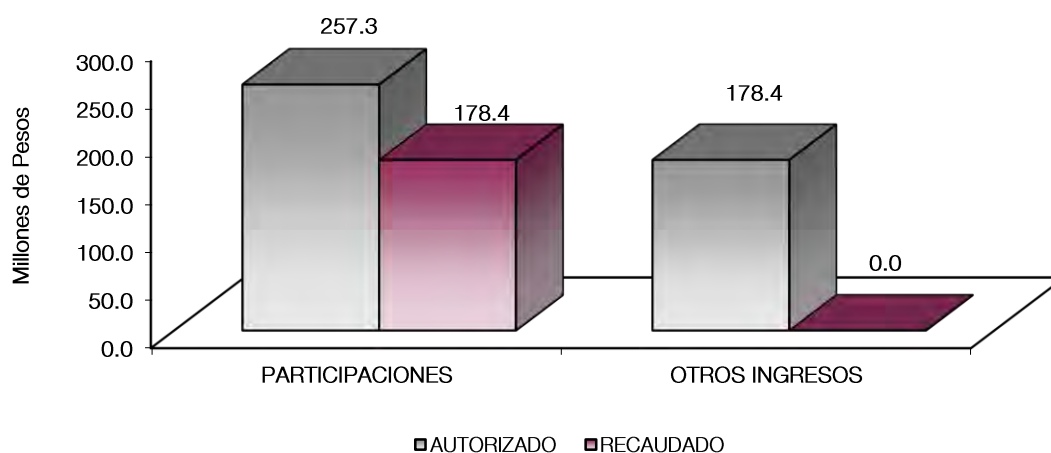
CUENTA PÚBLICA DEL GOBIERNO, ORGANISMOS AUXILIARES Y AUTÓNOMOS DEL ESTADO DE MÉXICO 2019

Tribunal de Justicia Administrativa del Estado de México
Estado Analítico de Ingresos
Del 1 de Enero al 31 de Diciembre de 2019
(Miles de Pesos)

Rubro de Ingresos	Ingreso					Diferencia (6= 5 - 1)
	Estimado	Ampliaciones y Reducciones	Modificado	Devengado	Recaudado	
	(1)	(2)	(3= 1 + 2)	(4)	(5)	
Impuestos						
Cuotas y Aportaciones de Seguridad Social						
Contribuciones de Mejoras						
Derechos						
Productos						
Aprovechamientos						
Ingresos por Ventas de Bienes, Prestación de Servicios y Otros Ingresos						
Participaciones, Aportaciones, Convenios, Incentivos Derivados de la Colaboración Fiscal y Fondos Distintos de Aportaciones						
Transferencias, Asignaciones, Subsidios y Subvenciones, y Pensiones y Jubilaciones	250,037.5	7,337.5	257,375.0	178,372.7	178,372.7	-71,664.8
Ingresos Derivados de Financiamientos		2,954.3	2,954.3	3,379.0	3,379.0	3,379.0
Total	250,037.5	10,291.8	260,329.3	181,751.7	181,751.7	
				Ingresos excedentes ¹		-68,285.8

Estado Analítico de Ingresos por Fuente de Financiamiento	Ingreso					Diferencia (6= 5 - 1)
	Estimado	Ampliaciones y Reducciones	Modificado	Devengado	Recaudado	
	(1)	(2)	(3= 1 + 2)	(4)	(5)	
Ingresos del Poder Ejecutivo Federal o Estatal y de los Municipios						
Impuestos						
Cuotas y Aportaciones de Seguridad Social						
Contribuciones de Mejoras						
Derechos						
Productos ¹						
Aprovechamientos ²						
Participaciones, Aportaciones, Convenios, Incentivos Derivados de la Colaboración Fiscal y Fondos Distintos de Aportaciones						
Transferencias, Asignaciones, Subsidios y Subvenciones, y Pensiones y Jubilaciones						
Ingresos de los Entes Públicos de los Poderes Legislativo y Judicial, de los Organos Autónomos y del Sector Paraestatal o Paramunicipal, así como de las empresas Productivas del Estado	250,037.5	7,337.5	257,375.0	178,372.7	178,372.7	-71,664.8
Cuotas y Aportaciones de Seguridad Social						
Productos ¹						
Ingresos por Ventas de Bienes, Prestación de Servicios y Otros Ingresos ³						
Transferencias, Asignaciones, Subsidios y Subvenciones, y Pensiones y Jubilaciones	250,037.5	7,337.5	257,375.0	178,372.7	178,372.7	-71,664.8
Ingresos Derivados de Financiamiento		2,954.3	2,954.3	3,379.0	3,379.0	3,379.0
Ingresos Derivados de Financiamientos		2,954.3	2,954.3	3,379.0	3,379.0	3,379.0
Total	250,037.5	10,291.8	260,329.3	181,751.7	181,751.7	
				Ingresos excedentes ¹		-68,285.8

Tribunal de Justicia Administrativa del Estado de México							
INGRESOS							
(Miles de Pesos)							
INGRESOS	PREVISTO	PRESUPUESTO 2019		TOTAL AUTORIZADO	RECAUDADO	VARIACIÓN	
		ASIGNACIONES Y/O AMPLIACIONES	REDUCCIONES Y/O DISMINUCIONES			IMPORTE	%
PARTICIPACIONES, APORTACIONES, TRANSFERENCIAS, ASIGNACIONES, SUBSIDIOS Y OTRAS AYUDAS	250,037.5	7,337.5		257,375.0	178,372.7	79,002.3	30.7
Subsidio	250,037.5	7,337.5		257,375.0	178,372.7	79,002.3	30.7
OTROS INGRESOS Y BENEFICIOS		2,954.3		2,954.3	3,379.0	-424.7	
Pasivos que se Generen como Resultado de Erogaciones que se Devengan en el Ejercicio Fiscal pero que queden Pendientes de Liquidar al Cierre del Mismo		2,954.3		2,954.3	3,261.2	-306.9	
Ingresos Diversos					117.8	-117.8	
T O T A L	250,037.5	10,291.8		260,329.3	181,751.7	78,577.6	30.2



NOTAS AL PRESUPUESTO DE INGRESOS

INGRESOS

Se previó recaudar inicialmente ingresos por transferencias, subsidios y otras ayudas la cantidad de 250 millones 37.5 miles de pesos, presentandose ampliaciones liquidadas por 10 millones 291.8 miles de pesos, quedando un presupuesto de ingresos modificado de 260 millones 329.3 miles de pesos, recaudando 181 millones 751.7 miles de pesos, los cuales comprenden ingresos por transfrencias a organos Autónomos, ingresos por adefas y otros ingresos, lo que representó un 70.61 por ciento del total previsto.

INGRESOS POR TRANSFERENCIAS A ORGÁNOS AUTÓNOMOS

Se previó recaudar por transferencias la cantidad de 250 millones 37.5 miles de pesos, con ampliaciones por 7 millones 337.3 miles de pesos quedando un presupuesto autorizado de 257 millones 375 mil pesos, de los cuales se recaudaron 178 millones 372.7 miles de pesos, por lo que se obtuvo un decremento de 79 millones 2.3 mil pesos, lo que representó el 30.6 por ciento con respecto al monto previsto.

OTROS INGRESOS Y BENEFICIOS

En este rubro se tuvo una recaudación de 3 millones 379 mil pesos por concepto de adeudos de ejercicios fiscales anteriores (ADEFAS) y otros ingresos que se integran de la venta de bases y copias fotostáticas.

Tribunal de Justicia Administrativa del Estado de México
Estado Analítico del Ejercicio del Presupuesto de Egresos
Clasificación por Objeto del Gasto (Capítulo y Concepto)
Del 1 de Enero al 31 de Diciembre de 2019
(Miles de Pesos)

Concepto	Egresos					Subejercicio
	Aprobado	Ampliaciones/ (Reducciones)	Modificado	Devengado	Pagado	
	1	2	3 = (1 + 2)	4	5	
Servicios Personales	187,048.6	-	187,048.6	135,833.5	135,833.5	51,215.1
Remuneraciones al Personal de Carácter Permanente	62,996.9	-	62,996.9	47,628.3	47,628.3	11,695.1
Remuneraciones al Personal de Carácter Transitorio	-	-	-	-	-	-
Remuneraciones Adicionales y Especiales	88,894.1	1,728.1	90,622.2	68,339.7	68,339.7	22,282.5
Seguridad Social	14,139.3	1,207.0	15,346.3	14,292.1	14,292.1	1,054.2
Otras Prestaciones Sociales y Económicas	21,018.3	322.6	21,340.9	5,157.7	5,157.7	16,183.2
Previsiones	-	-	-	-	-	-
Pago de Estímulos a Servidores Públicos	-	415.8	415.8	415.7	415.7	0.1
Materiales y Suministros	9,812.2	1,200.0	11,012.2	9,460.3	9,460.3	1,551.9
Materiales de Administración, Emisión de Documentos y Artículos Oficiales	4,761.7	936.8	5,698.5	5,677.2	5,677.2	21.3
Alimentos y Utensilios	201.9	46.7	248.6	226.1	226.1	22.5
Materias Primas y Materiales de Producción y Comercialización	-	-	-	-	-	-
Materiales y Artículos de Construcción y Reparación	720.0	239.0	959.0	948.0	948.0	11.0
Productos Químicos, Farmacéuticos y de Laboratorio	11.4	5.5	16.9	16.8	16.8	0.1
Combustibles, Lubricantes y Aditivos	3,840.0	-	3,840.0	2,344.1	2,344.1	1,495.9
Vestuario, Blancos, Prendas de Protección y Artículos Deportivos	-	47.5	47.5	47.2	47.2	0.3
Materiales y Suministros Para Seguridad	-	-	-	-	-	-
Herramientas, Refacciones y Accesorios Menores	277.2	75.5	352.7	200.9	200.9	0.8
Servicios Generales	27,660.7	5,837.5	33,498.2	19,763.0	19,551.1	13,735.2
Servicios Básicos	2,058.0	2.4	2,060.4	1,104.0	1,023.2	951.6
Servicios de Arrendamiento	4,500.0	-	4,500.0	4,141.8	4,066.4	358.2
Servicios Profesionales, Científicos, Técnicos y Otros Servicios	4,860.0	912.4	5,772.4	5,308.2	5,252.5	464.2
Servicios Financieros, Bancarios y Comerciales	1,017.2	127.0	1,144.2	556.7	556.7	587.5
Servicios de Instalación, Reparación, Mantenimiento y Conservación	6,466.9	25.3	6,492.2	5,759.9	5,759.9	681.7
Servicios de Comunicación Social y Publicidad	3,584.8	-	3,584.8	1,279.9	1,279.9	2,304.9
Servicios de Traslado y Viáticos	1,140.0	215.2	1,355.2	908.9	908.9	15.9
Servicios Oficiales	-	-	-	-	-	-
Otros Servicios Generales	4,033.8	5,041.0	9,074.8	703.6	703.6	8,371.2
Transferencias, Asignaciones, Subsidios y Otras Ayudas	-	-	-	-	-	-
Transferencias Internas y Asignaciones al Sector Público	-	-	-	-	-	-
Transferencias al Resto del Sector Público	-	-	-	-	-	-
Subsidios y Subvenciones	-	-	-	-	-	-
Ayudas Sociales	-	-	-	-	-	-
Pensiones y Jubilaciones	-	-	-	-	-	-
Transferencias a Fideicomisos, Mandatos y Otros Análogos	-	-	-	-	-	-
Transferencias a la Seguridad Social	-	-	-	-	-	-
Donativos	-	-	-	-	-	-
Transferencias al Exterior	-	-	-	-	-	-
Bienes Muebles, Inmuebles e Intangibles	2,866.0	300.0	3,166.0	3,025.0	3,025.0	141.0
Mobiliario y Equipo de Administración	2,000.0	214.0	2,214.0	2,073.0	2,073.0	141.0
Mobiliario y Equipo Educativo y Recreativo	-	-	-	-	-	-
Equipo e Instrumental Médico y de Laboratorio	-	-	-	-	-	-
Vehículos y Equipo de Transporte	866.0	86.0	952.0	952.0	952.0	-
Equipo de Defensa y Seguridad	-	-	-	-	-	-
Maquinaria, Otros Equipos y Herramientas	-	-	-	-	-	-
Activos Biológicos	-	-	-	-	-	-
Bienes Inmuebles	-	-	-	-	-	-
Activos Intangibles	-	-	-	-	-	-
Inversión Pública	22,650.0	-	22,650.0	-	-	22,650.0
Obra Pública en Bienes de Dominio Público	22,650.0	-	22,650.0	-	-	22,650.0
Obra Pública en Bienes Propios	-	-	-	-	-	-
Proyectos Productivos y Acciones de Fomento	-	-	-	-	-	-
Inversiones Financieras y Otras Provisiones	-	-	-	-	-	-
Inversiones Para el Fomento de Actividades Productivas	-	-	-	-	-	-
Acciones y Participaciones de Capital	-	-	-	-	-	-
Compra de Títulos y Valores	-	-	-	-	-	-
Concesión de Préstamos	-	-	-	-	-	-
Inversiones en Fideicomisos, Mandatos y Otros Análogos	-	-	-	-	-	-
Otras Inversiones Financieras	-	-	-	-	-	-
Provisiones para Contingencias y Otras Erogaciones Especiales	-	-	-	-	-	-
Participaciones y Aportaciones	-	-	-	-	-	-
Participaciones	-	-	-	-	-	-
Aportaciones	-	-	-	-	-	-
Convenios	-	-	-	-	-	-
Deuda Pública	-	2,954.3	2,954.3	2,949.5	2,949.5	4.8
Amortización de la Deuda Pública	-	-	-	-	-	-
Intereses de la Deuda Pública	-	-	-	-	-	-
Comisiones de la Deuda Pública	-	-	-	-	-	-
Gastos de la Deuda Pública	-	-	-	-	-	-
Costo por Coberturas	-	-	-	-	-	-
Apoyos Financieros	-	-	-	-	-	-
Adeudos de Ejercicios Fiscales Anteriores (Adefas)	-	2,954.3	2,954.3	2,949.5	2,949.5	4.8
Total del Gasto	250,037.5	10,291.8	260,329.3	171,031.3	170,819.4	89,298.0

Tribunal de Justicia Administrativa del Estado de México
Estado Analítico del Ejercicio del Presupuesto de Egresos
Clasificación Económica (por Tipo de Gasto)
Del 1 de Enero al 31 de Diciembre de 2019
(Miles de Pesos)

Concepto	Egresos					Subejercicio 6 = (3 - 4)
	Aprobado	Ampliaciones/ (Reducciones)	Modificado	Devengado	Pagado	
	1	2	3 = (1 + 2)	4	5	
Gasto Corriente	224,521.5	7,037.5	231,559.0	165,056.8	164,844.9	66,502.2
Gasto de Capital	25,516.0	300.0	25,816.0	3,025.0	3,025.0	22,791.0
Amortización de la Deuda y Disminución de Pasivos		2,954.3	2,954.3	2,949.5	2,949.5	4.8
Pensiones y Jubilaciones			-			-
Participaciones			-			-
Total del Gasto	250,037.5	10,291.8	260,329.3	171,031.3	170,819.4	89,298.0

Tribunal de Justicia Administrativa del Estado de México
Estado Analítico del Ejercicio del Presupuesto de Egresos
Clasificación Administrativa
Del 1 de Enero al 31 de Diciembre de 2019
(Miles de Pesos)

Concepto	Egresos					Subejercicio 6 = (3 - 4)
	Aprobado	Ampliaciones/ (Reducciones)	Modificado	Devengado	Pagado	
	1	2	3 = (1 + 2)	4	5	
Entidades Paraestatales y Fideicomisos No Empresariales y No Financieros	250,037.5	10,291.8	260,329.3	171,031.3	170,819.4	89,298.0
Instituciones Públicas de Seguridad Social	-	-	-	-	-	-
Entidades Paraestatales Empresariales No Financieras con Participación Estatal Mayoritaria	-	-	-	-	-	-
Entidades Paraestatales Empresariales Financieras Monetarias con Participación Estatal Mayoritaria	-	-	-	-	-	-
Entidades Paraestatales Empresariales Financieras No Monetarias con Participación Estatal Mayoritaria	-	-	-	-	-	-
Fideicomisos Financieros Públicos con Participación Estatal Mayoritaria	-	-	-	-	-	-
Total del Gasto	250,037.5	10,291.8	260,329.3	171,031.3	170,819.4	89,298.0

Tribunal de Justicia Administrativa del Estado de México
Estado Analítico del Ejercicio del Presupuesto de Egresos
Clasificación Administrativa
Del 1 de Enero al 31 de Diciembre de 2019
(Miles de Pesos)

Concepto	Egresos					Subejercicio 6 = (3 - 4)
	Aprobado	Ampliaciones/ (Reducciones)	Modificado	Devengado	Pagado	
	1	2	3 = (1 + 2)	4	5	
4030000000 Tribunal de Justicia Administrativa del Estado de México	250,037.5	10,291.8	260,329.3	171,031.3	170,819.4	89,298.0
			-			-
			-			-
			-			-
			-			-
			-			-
			-			-
Total del Gasto	250,037.5	10,291.8	260,329.3	171,031.3	170,819.4	89,298.0

Tribunal de Justicia Administrativa del Estado de México
Estado Analítico del Ejercicio del Presupuesto de Egresos
Clasificación Administrativa
Del 1 de Enero al 31 de Diciembre de 2019
(Miles de pesos)

Concepto	Egresos					Subejercicio 6 = (3 - 4)
	Aprobado	Ampliaciones/ (Reducciones)	Modificado	Devengado	Pagado	
	1	2	3 = (1 + 2)	4	5	
Poder Ejecutivo						
Poder Legislativo						
Poder Judicial						
Órganos Autónomos	250,037.5	10,291.8	260,329.3	171,031.3	170,819.4	89,298.0
Total del Gasto	250,037.5	10,291.8	260,329.3	171,031.3	170,819.4	89,298.0

Tribunal de Justicia Administrativa del Estado de México
Estado Analítico del Ejercicio del Presupuesto de Egresos
Clasificación Funcional (Finalidad y Función)
Del 1 de Enero al 31 de Diciembre de 2019
(Miles de Pesos)

Concepto	Egresos					Subejercicio 6 = (3 - 4)
	Aprobado	Ampliaciones/ (Reducciones)	Modificado	Devengado	Pagado	
	1	2	3 = (1 + 2)	4	5	
Gobierno	250,037.5	7,337.5	257,375.0	168,081.8	167,869.9	89,293.2
Legislación						
Justicia	250,037.5	7,337.5	257,375.0	168,081.8	167,869.9	89,293.2
Coordinación de la Política de Gobierno						
Relaciones Exteriores						
Asuntos Financieros y Hacendarios						
Seguridad Nacional						
Asuntos de Orden Público y de Seguridad Interior						
Otros Servicios Generales						
Desarrollo Social						
Protección Ambiental						
Vivienda y Servicios a la Comunidad						
Salud						
Recreación, Cultura y Otras Manifestaciones Sociales						
Educación						
Protección Social						
Otros Asuntos Sociales						
Desarrollo Económico						
Asuntos Económicos, Comerciales y Laborales en General						
Agropecuaria, Silvicultura, Pesca y Caza						
Combustibles y Energía						
Minería, Manufacturas y Construcción						
Transporte						
Comunicaciones						
Turismo						
Ciencia, Tecnología e Innovación						
Otras Industrias y Otros Asuntos Económicos						
Otras no Clasificadas en Funciones Anteriores		2,954.3	2,954.3	2,949.5	2,949.5	4.8
Transacciones de la Deuda Pública / Costo Financiero de la Deuda						
Transferencias, Participaciones y Aportaciones entre Diferentes Niveles y Órdenes de Gobierno						
Sanearamiento del Sistema Financiero						
Adeudos de Ejercicios Fiscales Anteriores		2,954.3	2,954.3	2,949.5	2,949.5	4.8
Total del Gasto	250,037.5	10,291.8	260,329.3	171,031.3	170,819.4	89,298.0

Tribunal de Justicia Administrativa del Estado de México
 Endeudamiento Neto
 Del 1 de Enero al 31 de Diciembre de 2019
 (Miles de Pesos)

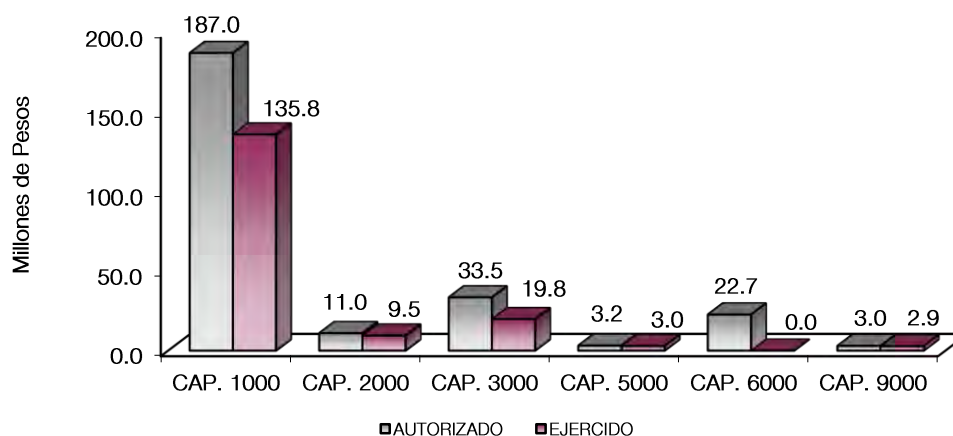
Identificación de Crédito o Instrumento	Contratación/Colocación	Amortización	Endeudamiento Neto
	A	B	C = A - B
Créditos Bancarios			
			-
			-
			-
			-
			-
			-
Total Créditos Bancarios	-	-	-
Otros Instrumentos de Deuda			
			-
			-
			-
			-
			-
			-
Total Otros Instrumentos de Deuda	-	-	-
TOTAL	-	-	-

Tribunal de Justicia Administrativa del Estado de México
 Intereses de la Deuda
 Del 1 de Enero al 31 de Diciembre de 2019
 (Miles de Pesos)

Identificación de Crédito o Instrumento	Devengado	Pagado
Créditos Bancarios		
Total de Intereses de Créditos Bancarios	-	-
Otros Instrumentos de Deuda		
Total de Intereses de Otros Instrumentos de Deuda	-	-
TOTAL	-	-

Tribunal de Justicia Administrativa del Estado de México
EGRESOS POR CAPÍTULO
(Miles de Pesos)

EGRESOS	PRESUPUESTO 2019			TOTAL AUTORIZADO	EJERCIDO	VARIACIÓN	
	PREVISTO	ASIGNACIONES Y/O AMPLIACIONES	REDUCCIONES Y/O DISMINUCIONES			IMPORTE	%
Servicios Personales	187,048.6	4,878.1	4,878.1	187,048.6	135,833.5	51,215.1	27.4
Materiales y Suministros	9,812.2	2,315.7	1,115.7	11,012.2	9,460.3	1,551.9	14.1
Servicios Generales	27,660.7	9,470.2	3,632.7	33,498.2	19,763.0	13,735.2	41.0
Bienes Muebles, Inmuebles e Intangibles	2,866.0	419.8	119.8	3,166.0	3,025.0	141.0	4.5
Inversión Pública	22,650.0			22,650.0		22,650.0	100.0
Deuda Pública		2,954.3		2,954.3	2,949.5	4.8	.2
T O T A L	250,037.5	20,038.1	9,746.3	260,329.3	171,031.3	89,298.0	34.3



NOTAS AL PRESUPUESTO DE EGRESOS

EGRESOS

Se tuvo un presupuesto inicial de 250 millones 37.5 mil pesos, presentándose ampliaciones y reducciones de más por 10 millones 291.8 miles de pesos, quedando un presupuesto modificado autorizado de 260 millones 329.3 miles de pesos, de los cuales se ejercieron 171 millones 31.3 miles de pesos, por lo que se obtuvo un subejercido por 89 millones 298 miles de pesos, equivalente al 34.3 por ciento con respecto al monto total autorizado modificado.

SERVICIOS PERSONALES

El presupuesto autorizado en este capítulo fue de 187 millones 48.6 miles de pesos, de dicha cantidad se ejercieron 135 millones 833.5 miles de pesos, por lo que se obtuvo un subejercido de 51 millones 215.1 miles de pesos, lo que representó el 27.4 por ciento con respecto al presupuesto total autorizado.

La variación obedece principalmente a las medidas de austeridad, racionalidad y disciplina presupuestal.

MATERIALES Y SUMINISTROS

Se tuvo un presupuesto autorizado inicial de 9 millones 812.2 miles de pesos, presentándose durante el ejercicio ampliaciones por 1 millón 200 mil pesos, quedando un presupuesto autorizado modificado de 11 millones 12.2 miles de pesos, de los cuales se ejercieron 9 millones 460.3 miles de pesos, por lo que se obtuvo un subejercicio de un millón 551.9 miles de pesos, equivalente al 14.1 por ciento con respecto al presupuesto autorizado modificado.

La variación obedece al cumplimiento de la contención del gasto y Ahorro Presupuestal del Ejercicio 2019.

SERVICIOS GENERALES

Se tuvo un presupuesto autorizado inicial en este capítulo de 27 millones 660.7 miles de pesos, presentándose durante el ejercicio ampliaciones y reducciones netas de más por 5 millones 837.5 miles de pesos, quedando un presupuesto autorizado modificado de 33 millones 498.2 miles de pesos, de los cuales se ejercieron 19 millones 763 miles de pesos, por lo que se obtuvo un subejercicio de 13 millones 735.2 miles de pesos, lo que representó el 41 por ciento con respecto al presupuesto autorizado modificado.

La variación obedece al cumplimiento de la Contención del Gato y Ahorro Presupuestal del Ejercicio 2019 y a ahorros presupuestarios.

BIENES MUEBLES, INMUEBLES E INTANGIBLES

Se tuvo un presupuesto autorizado de 2 millones 866 miles de pesos, durante el ejercicio se presentó ampliaciones y reducciones netas de más por 300 mil pesos, quedando un presupuesto neto de 3 millones 166 mil pesos, de los cuales se ejercieron 3 millones 25 mil pesos, por lo que se tiene un subejercicio de 141 mil pesos, lo que representó el 4.5 por ciento con respecto al presupuesto autorizado modificado.

INVERSION PÚBLICA

Se tuvo un presupuesto autorizado de 22 millones 650 mil pesos, los cuales no fueron ejercidos

DEUDA PÚBLICA

Se tuvo una ampliación por 2 millones 954.3 miles de pesos, de los cuales recaudaron 2 millones 949.5 miles de pesos.

INFORMACIÓN PRESUPUESTAL

Tribunal de Justicia Administrativa del Estado de México
EGRESOS POR OBJETO DEL GASTO
(Miles de Pesos)

CAPÍTULO Y OBJETO DEL GASTO	PRESUPUESTO 2019					
	PREVISTO	ASIGNACIONES Y/O AMPLIACIONES	REDUCCIONES Y/O DISMINUCIONES	TOTAL AUTORIZADO	EJERCIDO	VARIACIÓN
SERVICIOS PERSONALES	187,048.6	4,878.1	4,878.1	187,048.6	135,833.5	51,215.1
Sueldo Base	62,997.0		3,673.5	59,323.5	47,628.4	11,695.1
Prima por Años de Servicio	803.4			803.4	715.1	88.3
Prima de Antigüedad	309.0	75.0		384.0	177.3	206.7
Prima Adicional por Permanencia en el Servicio	123.6			123.6	110.4	13.2
Prima Vacacional	5,264.4	16.3		5,280.7	3,150.3	2,130.4
Aguinaldo	9,304.5	63.2		9,367.7	7,781.7	1,586.0
Prima Dominical	1,483.2			1,483.2	674.3	808.9
Compensación por Retabulación	7,412.4			7,412.4	6,263.6	1,148.8
Gratificación	58,624.1	1,940.7	1,005.3	59,559.5	44,972.5	14,587.0
Gratificación por Convenio	5,177.5	442.0	98.3	5,521.2	3,844.0	1,677.2
Gratificación por Productividad	206.6	395.5	101.0	501.1	501.0	.1
Estudios Superiores	185.4			185.4	149.5	35.9
Aportaciones de Servicio de Salud	6,866.5	24.4		6,890.9	6,503.5	387.4
Aportaciones al Sistema Solidario de Reparto	4,199.6	626.5		4,826.1	4,825.3	.8
Aportaciones del Sistema de Capitalización Individual	1,267.2			1,267.2	771.0	496.2
Aportaciones para Financiar los Gastos Generales de Administración del ISSEMyM	625.2	.4		625.6	569.1	56.5
Aportaciones para Riesgo de Trabajo	680.7	75.7		756.4	755.7	.7
Seguros y Fianzas	500.0	480.0		980.0	867.5	112.5
Cuotas para Fondo de Retiro	793.1	40.0		833.1	127.8	705.3
Seguro de Separación Individualizado	6,325.4			6,325.4		6,325.4
Liquidaciones por Indemnizaciones, por Sueldos y Salarios Caídos		75.0		75.0	75.0	
Prima por Jubilación	309.0			309.0	149.3	159.7
Becas para Hijos de Trabajadores Sindicalizados	206.0			206.0	102.8	103.2
Días Cívicos y Económicos	463.5			463.5	374.2	89.3
Día del Maestro y del Servidor Público	566.5	162.5		729.0	729.0	
Otros Gastos Derivados de Convenio	7,004.0			7,004.0	539.3	6,464.7
Elaboración de Tesis		10.7		10.7	9.9	.8
Seguro de Vida	250.0			250.0		250.0
Viáticos	600.0	34.4		634.4	560.1	74.3
Despensa	4,500.8			4,500.8	2,490.2	2,010.6
Estímulos por Puntualidad y Asistencia		146.2		146.2	146.2	
Recompensas		269.6		269.6	269.5	.1
MATERIALES Y SUMINISTROS	9,812.2	2,315.7	1,115.7	11,012.2	9,460.3	1,551.9
Materiales y Útiles de Oficina	2,711.0	774.9	42.2	3,443.7	3,423.6	20.1
Material y Útiles de Imprenta y Reproducción	266.7	165.2	106.9	325.0	324.6	.4
Materiales y Útiles para el Procesamiento en Equipos y Bienes Informáticos	1,434.0	264.6	58.5	1,640.1	1,640.0	.1
Material y Enseres de Limpieza	350.0	10.2	156.7	203.5	203.1	.4
Material Didáctico		4.2		4.2	4.1	.1
Material para Identificación y Registro		97.9	15.9	82.0	81.8	.2
Productos Alimenticios para Personas	180.0	46.7		226.7	226.1	.6
Utensilios para el Servicio de Alimentación	21.9			21.9		21.9
Material Eléctrico y Electrónico		192.5		192.5	192.1	.4
Materiales Complementarios	360.0		232.5	127.5	122.3	5.2
Material de Señalización		437.3		437.3	437.2	.1
Materiales de Construcción	360.0	100.6	258.9	201.7	196.4	5.3
Medicinas y Productos Farmacéuticos	11.4	5.5		16.9	16.8	.1
Combustibles, Lubricantes y Aditivos	3,840.0			3,840.0	2,344.1	1,495.9
Vestuario y Uniformes		13.0		13.0	12.9	.1
Prendas de Seguridad y Protección Personal		34.5		34.5	34.3	.2
Refacciones, Accesorios y Herramientas	277.2	33.8	244.1	66.9	66.4	.5
Refacciones y Accesorios para Equipo de Cómputo		101.0		101.0	100.8	.2
Artículos para la Extinción de Incendios		33.8		33.8	33.7	.1
SERVICIOS GENERALES	27,660.7	9,470.2	3,632.7	33,498.2	19,763.0	13,735.2
Servicio de Energía Eléctrica	1,460.0			1,460.0	832.7	627.3
Servicio de Telefonía Convencional	550.0			550.0	268.6	281.4
Servicio Postal y Telegráfico	48.0	1.5	3.9	45.6	2.7	42.9
Arrendamiento de Edificios y Locales	4,500.0			4,500.0	4,141.8	358.2
Asesorías Asociadas a Convenios o Acuerdos	120.0	628.0		748.0	747.4	.6
Servicios Informáticos		86.1		86.1	74.3	11.8
Capacitación	600.0			600.0	386.5	213.5
Servicios de Apoyo Administrativo y Fotocopiado	1,620.0	75.9		1,695.9	1,467.3	228.6
Servicios de Vigilancia	2,520.0	122.4		2,642.4	2,632.8	9.6
Servicios Bancarios y Financieros	7.2	21.5		28.7	28.6	.1
Seguros y Fianzas	800.0	78.2		878.2	334.0	544.2
Fletes y Maniobras	210.0	62.3	35.0	237.3	194.0	43.3
Reparación y Mantenimiento de Inmuebles	2,700.0		300.0	2,400.0	2,302.5	97.5
Adaptación de Locales, Almacenes, Bodegas y Edificios	34.9			34.9	6.3	28.6

CUENTA PÚBLICA DEL GOBIERNO, ORGANISMOS AUXILIARES Y AUTÓNOMOS DEL ESTADO DE MÉXICO 2019

CAPÍTULO Y OBJETO DEL GASTO	P R E S U P U E S T O 2 0 1 9					
	PREVISTO	ASIGNACIONES Y/O AMPLIACIONES	REDUCCIONES Y/O DISMINUCIONES	TOTAL AUTORIZADO	EJERCIDO	VARIACIÓN
Reparación, Mantenimiento e Instalación de Mobiliario y Equipo de Oficina	150.0	309.7		459.7	366.9	92.8
Reparación, Instalación y Mantenimiento de Bienes Informáticos Microfilmación y Tecnologías de la Información		55.5		55.5	55.2	.3
Reparación y Mantenimiento para Equipo y Redes de Tele y Radio Transmisión		64.6		64.6	64.4	.2
Reparación y Mantenimiento de Vehículos Terrestres, Aéreos y Lacustres	1,200.0	1.2	410.0	791.2	728.8	62.4
Servicios de Lavandería, Limpieza e Higiene	2,292.0	206.9		2,498.9	2,103.4	395.5
Servicios de Fumigación	90.0	46.8		136.8	132.5	4.3
Gastos de Publicidad y Propaganda	3,054.4			3,054.4	1,114.4	1,940.0
Publicaciones Oficiales y de Información en General para Difusión	530.4			530.4	165.5	364.9
Transportación Aérea		100.0		100.0	99.4	.6
Gastos de Traslado por Vía Terrestre	1,140.0		315.2	824.8	809.5	15.3
Pasajes Marítimos, Lacustres y Fluviales		31.1	31.1			
Otros Impuestos y Derechos	320.0		23.6	296.4	226.8	69.6
Impuesto sobre Erogaciones por Remuneraciones al Trabajo Personal		7,547.4		7,547.4		7,547.4
Gastos de Servicios Menores	3,713.8	31.1	2,513.9	1,231.0	476.7	754.3
BIENES MUEBLES, INMUEBLES E INTANGIBLES	2,866.0	419.8	119.8	3,166.0	3,025.0	141.0
Muebles y Enseres	1,000.0	150.0	104.8	1,045.2	1,006.0	39.2
Bienes Informáticos	1,000.0	159.7	15.0	1,144.7	1,043.2	101.5
Otros Equipos Eléctricos y Electrónicos de Oficina		24.1		24.1	23.8	.3
Vehículos y Equipo de Transporte Terrestre	866.0	86.0		952.0	952.0	
INVERSIÓN PÚBLICA	22,650.0			22,650.0		22,650.0
Estudios de Preinversión	650.0			650.0		650.0
Obra Estatal o Municipal	22,000.0			22,000.0		22,000.0
DEUDA PÚBLICA		2,954.3		2,954.3	2,949.5	4.8
Por el Ejercicio Inmediato Anterior		2,954.3		2,954.3	2,949.5	4.8
Por Ejercicios Anteriores						
T O T A L	250,037.5	20,038.1	9,746.3	260,329.3	171,031.3	89,298.0

INFORMACIÓN PROGRAMÁTICA

T J A E M

Tribunal de Justicia Administrativa del Estado de México
Gasto por Categoría Programática
Del 1 de Enero al 31 de Diciembre de 2019
(Miles de Pesos)

Concepto	Egresos					Subejercicio 6=(3 - 4)
	Aprobado	Ampliaciones/ (Reducciones)	Modificado	Devengado	Pagado	
	1	2	3=(1 + 2)	4	5	
Programas	250,037.5	7,337.5	257,375.0	168,081.8	167,869.9	89,293.2
Subsidios: Sector Social y Privado o Entidades Federativas y Municipios	-	-	-	-	-	-
Sujetos o Reglas de Operación			-			-
Otros Subsidios			-			-
Desempeño de las Funciones	-	-	-	-	-	-
Prestación de Servicios Públicos			-			-
Provisión de Bienes Públicos			-			-
Planeación, Seguimiento y Evaluación de Políticas Públicas			-			-
Promoción y Fomento			-			-
Regulación y Supervisión			-			-
Funciones de las Fuerzas Armadas (Únicamente Gobierno Federal)			-			-
Específicos			-			-
Proyectos de Inversión			-			-
Administrativos y de Apoyo	-	-	-	-	-	-
Apoyo al Proceso Presupuestario y para Mejorar la Eficiencia Institucional			-			-
Apoyo a la Función Pública y al Mejoramiento de la Gestión			-			-
Operaciones Ajenas			-			-
Compromisos	250,037.5	7,337.5	257,375.0	168,081.8	167,869.9	89,293.2
Obligaciones de Cumplimiento de Resolución Jurisdiccional	250,037.5	7,337.5	257,375.0	168,081.8	167,869.9	89,293.2
Desastres Naturales			-			-
Obligaciones	-	-	-	-	-	-
Pensiones y Jubilaciones			-			-
Aportaciones a la Seguridad Social			-			-
Aportaciones a Fondos de Estabilización			-			-
Aportaciones a Fondos de Inversión y Reestructura de Pensiones			-			-
Programa de Gasto Federalizado (Gobierno Federal)	-	-	-	-	-	-
Gasto Federalizado			-			-
Participaciones a Entidades Federativas y Municipios			-			-
Costo Financiero, Deuda o Apoyos a Deudores y Ahorradores de la Banca			-			-
Adeudos de Ejercicios Fiscales Anteriores	-	2,954.3	2,954.3	2,949.5	2,949.5	4.8
Total del Gasto	250,037.5	10,291.8	260,329.3	171,031.3	170,819.4	89,298.0

El Plan de Desarrollo del Estado de México 2017-2023, es un instrumento prospectivo con una visión hacia 2030. En él se concentran las bases para la elaboración de los programas sectoriales, especiales y regionales que delinearán de manera más puntual y detallada los pasos para el cumplimiento de los objetivos establecidos, así como los planes específicos de inversión que permitirán realizar la proyección de los recursos financieros. Este esfuerzo colectivo plasma los retos y desafíos de la agenda gubernamental con un profundo sentido de responsabilidad y con el compromiso de lograr un desarrollo democrático.

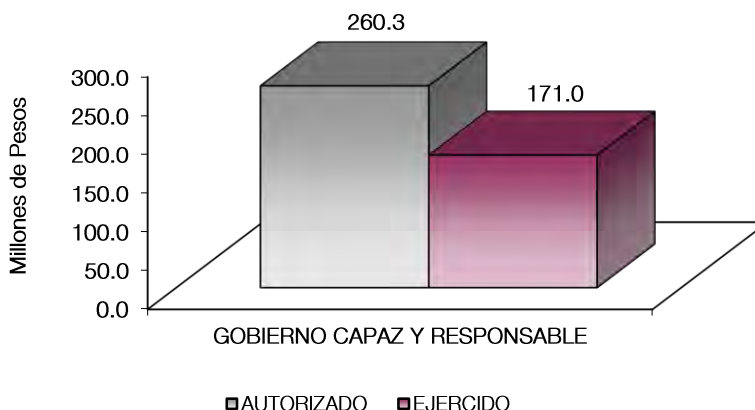
PILAR SEGURIDAD

Transformación de la Policía y el Sistema de Justicia. La seguridad pública se ha convertido en una exigencia social y centro de debate. Se reconoce que es un derecho humano de todos y cada uno de los habitantes de este país (mujeres, hombres, adolescentes, niñas y niños) y se asume que es obligación y deber del Estado proporcionarla. Está depositada en una serie de estructuras, a las que delega funciones con la finalidad de salvaguardar la integridad y derechos de las personas, así como de preservar la libertad, el orden y la paz social. Diagnóstico: Seguridad con visión ciudadana.

GOBIERNO CAPAZ Y RESPONSABLE

El reto de los gobiernos actuales versa sobre la eficacia en solucionar los problemas endémicos que aquejan a las sociedades modernas y uno de los mayores retos es hacerlo con apego al Estado de Derecho, ya que éste aporta las normas y los valores fundamentales que rigen la convivencia social, así como los derechos y obligaciones de los actores sociales y políticos.

Tribunal de Justicia Administrativa del Estado de México							
Egresos por Pilar y/o Eje Transversal							
(Miles de Pesos)							
PILAR Y/O EJE TRANSVERSAL	PREVISTO	P R E S U P U E S T O 2 0 1 9		TOTAL AUTORIZADO	EJERCIDO	VARIACIÓN	
		ASIGNACIONES Y/O AMPLIACIONES	REDUCCIONES Y/O DISMINUCIONES			IMPORTE	%
Gobierno Capaz y Responsable	250,037.5	20,038.1	9,746.3	260,329.3	171,031.3	89,298.0	34.3
T O T A L	250,037.5	20,038.1	9,746.3	260,329.3	171,031.3	89,298.0	34.3

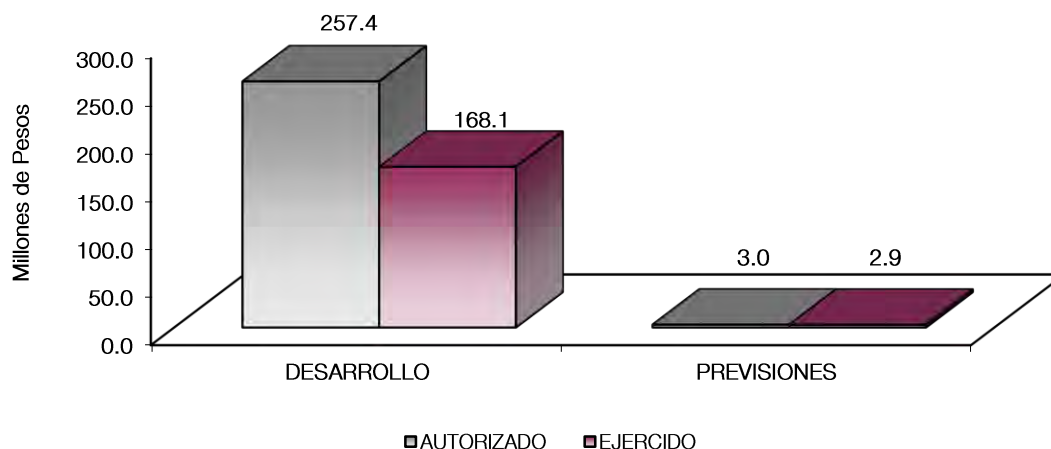


FINALIDAD

GOBIERNO

El Tribunal otorga seguridad jurídica en materia administrativa y fiscal de manera imparcial, pronta, completa, independiente y gratuita, con humanismo, sensibilidad y con valores, para mantener la armonía y estabilidad en las relaciones que se dan entre las y los ciudadanos con las autoridades estatales y municipales.

Tribunal de Justicia Administrativa del Estado de México							
Egresos por Programa							
(Miles de Pesos)							
PROGRAMA	PREVISTO	PRESUPUESTO 2019		TOTAL AUTORIZADO	EJERCIDO	VARIACIÓN	
		ASIGNACIONES Y/O AMPLIACIONES	REDUCCIONES Y/O DISMINUCIONES			IMPORTE	%
Desarrollo de la Función Pública y Ética en el Servicio Público	250,037.5	17,083.8	9,746.3	257,375.0	168,081.8	89,293.2	34.7
Previsiones para el Pago de Adeudos de Ejercicios Fiscales Anteriores		2,954.3		2,954.3	2,949.5	4.8	.2
TOTAL	250,037.5	20,038.1	9,746.3	260,329.3	171,031.3	89,298.0	34.3



AVANCE OPERATIVO –PROGRAMATICO Y PRESUPUESTAL

METAS PROGRAMADAS Y ALCANZADAS

ADMINISTRAR E IMPARTIR JUSTICIA

Tramitar juicios Administrativos Competencia de las Salas Regionales de Toluca, Naucalpan, Tlalnepantla, Ecatepec, Nezahualcóyotl, Atizapán de Zaragoza y Salas Supernumerarias

De los 5 mil 30 juicios que se programaron para este ejercicio, se logró un 108.9 por ciento al realizar 5 mil 478 juicios en las diferentes salas regionales ubicadas en Toluca, Naucalpan, Tlalnepantla, Ecatepec, Nezahualcóyotl y Atizapán de Zaragoza.

Resolver Juicios Administrativos Competencia de las Salas Regionales de Toluca, Naucalpan, Tlalnepantla, Ecatepec, Nezahualcóyotl, Atizapán de Zaragoza y Salas Supernumerarias

De los 3 mil 200 juicios que se programaron para este ejercicio, se logró un 109.4 por ciento al realizar 3 mil 500 juicios en las diferentes salas regionales ubicadas en Toluca, Naucalpan, Tlalnepantla, Ecatepec, Nezahualcóyotl y Atizapán de Zaragoza.

Tramitar Juicios fiscales Competencia de las Salas Regionales de Toluca, Naucalpan, Tlalnepantla, Ecatepec, Nezahualcóyotl, Atizapán de Zaragoza y Salas Supernumerarias

En cuanto a la tramitación de juicios fiscales, de los 378 programados, se logró una eficiencia del 94.2 por ciento al realizar 356 juicios en las diferentes salas con las que cuenta este tribunal de Justicia Administrativa.

Resolver Juicios Fiscales Competencia de las Salas Regionales de Toluca, Naucalpan, Tlalnepantla, Ecatepec, Nezahualcóyotl, Atizapán de Zaragoza y Salas Supernumerarias

En cuanto a la resolución de juicios fiscales, de los 250 programados, se logró una eficiencia del 110 por ciento al realizar 275 juicios en las diferentes salas con las que cuenta este tribunal de Justicia Administrativa.

Tramitar y Resolver Recursos de Revisión Competencia de las Tres Secciones de la Sala Superior

Por lo que respecta a tramitar y resolver recursos de revisión, se programaron 8 mil 621, alcanzando 7 mil 898 recursos, logrando una eficiencia del 91.6 por ciento.

Tramitar Juicios Sumarios Competencia de las Salas Ordinarias Toluca, Naucalpan, Tlalnepantla, Ecatepec, Nezahualcóyotl, Atizapán de Zaragoza

Por lo que respecta a la tramitación de los juicios sumarios, se alcanzó una eficiencia del 99.9 por ciento al realizar un mil 654 juicios.

Resolver Juicios Sumarios Competencia de las Salas Ordinarias Toluca, Naucalpan, Tlalnepantla, Ecatepec, Nezahualcóyotl, Atizapán de Zaragoza

Por lo que respecta a la resolución de los juicios sumarios, se alcanzó una eficiencia del 109.7 por ciento al realizar un mil 437 juicios.

Asesorar y Brindar patrocinio Jurídico Gratuito en Materia Administrativa y Fiscal a la Población del Estado de México, Sobre Todo a la de Escasos Recursos Económicos

En cuanto asesorar y brindar patrocinio jurídico gratuito en materia administrativa y fiscal a la población del Estado de México, de las 16 mil programadas, se logró una eficiencia del 108.2 por ciento al realizar en el presente ejercicio 17 mil 315 asesorías.

Implementar Medios Alternos de Solución de Conflictos en Materia Administrativa y Fiscal, en Salas Regionales y Secciones de la Sala Superior

Por lo que respecta a la implementación de medios alternos de solución de conflictos en materia administrativa y fiscal, se logró una eficiencia del 107.2 por ciento, al realizar 343 conciliaciones de las 320 programadas.

Atender el Trámite de Juicio de Amparo

En cuanto atender el trámite de juicios de amparo, se logró una eficiencia del 96.4 por ciento al atender un mil 142 expedientes de los un mil 185 que se programaron inicialmente.

Realizar Notificaciones y Diligencias que se le Encomiende en Relación con los Procedimientos Administrativos y Fiscales

En cuanto a la realización de notificaciones se alcanzó una eficiencia del 109.9 por ciento, al realizar 121 mil 971 notificaciones.

Intervenir y Resolver en Definitiva el Procedimiento de Cumplimiento de Sentencias e Informar de sus Resultados

En cuanto al procedimiento de cumplimiento de sentencias se alcanzó una eficiencia del 109.7 por ciento al realizar 2 mil 376 informes de cumplimiento.

Diseñar Generar y Difundir Publicaciones con Temas Jurisdiccionales y de las Actividades del Tribunal, a través de Gacetas Ordinarias y Extraordinarias y Otros Medios de Comunicación

Por lo que respecta a la difusión de publicaciones, se logró una eficacia del 108.3 por ciento, al realizar 52 publicaciones.

Evaluar Programas Institucionales y Desempeño de Servidores Públicos del Tribunal con base en Indicadores

En cuanto a la evaluación de programas institucionales, se alcanzó una eficacia del 75 por ciento, al realizar 3 evaluaciones de las 4 programadas.

Generar y dar Seguimiento a los Procesos de Planeación, Programación y Presupuestación, Transparencia, Información Pública y Protección de Datos del Tribunal

En cuanto a los procesos de planeación programación y presupuestación, se alcanzó una eficacia del 100 por ciento al realizar los 7 documentos programados.

Evaluar el Cumplimiento de las Deliberaciones y Acuerdos que se Deriven del Pleno de la Sala Superior

En cuanto al cumplimiento de las deliberaciones del Pleno, se alcanzó una eficiencia del 100 por ciento.

Realizar Estudios e Investigaciones Sobre Justicia Administrativa, Fiscal y de Desarrollo Organizacional y Demás Normativa Relacionada con la Administración Pública Estatal y Municipal

En cuanto a la realización de estudios e investigaciones sobre justicia, se alcanzó una eficiencia del 109.7 por ciento al realizar 68 estudios.

Tramitar y resolver los medios de impugnación que las partes tienen a su alcance, competencia de las Salas Especializadas

En cuanto a tramitar y resolver los medios de impugnación, competencia de las salas especializadas, se logró una eficiencia del 106.7 por ciento al realizar 555 expedientes.

CUENTA PÚBLICA DEL GOBIERNO, ORGANISMOS AUXILIARES Y AUTÓNOMOS DEL ESTADO DE MÉXICO 2019

							Tribunal de Justicia Administrativa del Estado de México			PRESUPUESTO 2019				
							Avance Operativo - Programático y Presupuestal			(Miles de Pesos)				
							M E T A S							
FIN	FUN	SF	PP	SP	Pr	DESCRIPCIÓN	UNIDAD DE MEDIDA	PROGRAMADO	ALCANZADO	AVANCE %	AUTORIZADO ANUAL	EJERCIDO	%	
						GOBIERNO								
						SOCIEDAD PROTEGIDA								
						ADMINISTRAR E IMPARTIR JUSTICIA								
01	02	01	01	04	01	ATENCIÓN JURÍDICA Y ADMINISTRATIVA FISCAL					257,375.0	168,081.8	65.3	
						Tramitar juicios administrativos competencia de las Salas Regionales de Toluca, Naucalpan, Tlalnepanitla, Ecatepec, Nezahualcóyotl y Atizapán de Zaragoza	Juicio	5,030	5,478	108.9				
						Resolver juicios administrativos competencia de las Salas Regionales de Toluca, Naucalpan, Tlalnepanitla, Ecatepec, Nezahualcóyotl y Atizapán de Zaragoza	Juicio	3,200	3,500	109.4				
						Tramitar juicios fiscales competencia de las Salas Regionales de Toluca, Naucalpan, Tlalnepanitla, Ecatepec, Nezahualcóyotl y Atizapán de Zaragoza	Juicio	378	356	94.2				
						Resolver juicios fiscales competencia de las Salas Regionales de Toluca, Naucalpan, Tlalnepanitla, Ecatepec, Nezahualcóyotl y Atizapán de Zaragoza	Juicio	250	275	110.0				
						Tramitar y resolver recursos de revisión competencia de las tres Secciones de la Sala Superior.	Recurso	8,621	7,898	91.6				
						Tramitar juicios sumarios competencia de las Salas ordinarias de Toluca, Naucalpan, Tlalnepanitla, Ecatepec, Nezahualcóyotl y Atizapán de Zaragoza	Juicio	1,654	1,652	99.9				
						Resolver juicios sumarios competencia de las Salas ordinarias de Toluca, Naucalpan, Tlalnepanitla, Ecatepec, Nezahualcóyotl y Atizapán de Zaragoza	Sentencia	1,310	1,437	109.7				
						Asesorar y brindar patrocinio jurídico gratuito en materia administrativa y fiscal a la población del Estado de México, sobre todo a la de escasos recursos económicos	Asesoría	16,000	17,315	108.2				
						Implementar medios alternos de solución de conflictos en materia administrativa y fiscal, en Salas Regionales y Secciones de la Sala Superior	Conciliación	320	343	107.2				
						Atender el trámite de juicio de amparo	Expediente	1,185	1,142	96.4				
						Realizar notificaciones y diligencias que se le encomiende en relación con los procedimientos Administrativos y Fiscales	Notificación	111,000	121,971	109.9				
						Intervenir y resolver en definitiva, el procedimiento de cumplimiento de sentencia e informar de sus resultados	Informe	2,165	2,376	109.7				
						Diseñar, generar y difundir publicaciones con temas jurisdiccionales y de las actividades del Tribunal, a través de gacetas ordinarias y extraordinarias y otros medios de comunicación	Publicación	48	52	108.3				
						Evaluar programas institucionales y desempeño de servidores públicos del tribunal con base en indicadores	Evaluación	4	3	75.0				
						Generar y dar seguimiento a los procesos de planeación, programación y presupuestación, transparencia, información pública y protección de datos del tribunal	Documento	7	7	100				
						Evaluar el cumplimiento de las deliberaciones y acuerdos que se deriven del Pleno de la Sala Superior del Tribunal	Evaluación	4	4	100				
						Realizar estudios e investigaciones sobre justicia administrativa, fiscal y de desarrollo organizacional y demás normativa relacionada con la administración pública estatal y municipal	Estudio	62	68	109.7				
						Tramitar y resolver los medios de impugnación que las partes tienen a su alcance, competencia de las Salas Especializadas	Expediente	520	555	106.7				
						PREVISIONES PARA EL PAGO DE ADEUDOS DE EJERCICIOS FISCALES ANTERIORES								
04	04	01	01	01	01	PASIVOS DERIVADOS DE EROGACIONES DEVENGADAS Y PENDIENTES DE EJERCICIOS ANTERIORES					2,954.3	2,949.5	99.8	
						Por el ejercicio inmediato anterior.	Documento	1	1	100				
T O T A L												260,329.3	171,031.3	65.7
												=====	=====	

ANEXOS ESTABLECIDOS EN DIFERENTES ORDENAMIENTOS

T J A E M

Relación de Bienes Inmuebles que Componen el Patrimonio
 Cuenta Pública 2019
 (Miles de Pesos)

Ente Público: Tribunal de Justicia Administrativa del Estado de México

Código	Descripción de Bienes Inmuebles	* Valor en Libros
	No Aplica	.0

Relación de Bienes Muebles que Componen el Patrimonio
 Cuenta Pública 2019
 (Miles de Pesos)

Ente Público: Tribunal de Justicia Administrativa del Estado de México

Código	Descripción de Bienes Muebles	Valor en Libros
	Mobiliario y Equipo de Administración	2,446.8
	Equipo de Instrumento Médico y de Laboratorio	6.1
	Vehículos y Equipo de Transporte	1,897.4
	Maquinaria Otros Equipos y Herramientas	18.9
		4,369.2

Tribunal de Justicia Administrativa del Estado de México
Cuenta Pública 2019
Relación de Cuentas Bancarias Productivas Específicas

Fondo, Programa o Convenio	Datos de la Cuenta Bancaria	
	Institución Bancaria	Número de Cuentas *
Atención Jurídica Administrativa y Fiscal	Scotiabank Inverlat, S.A.	817
Atención Jurídica Administrativa y Fiscal	Scotiabank Inverlat, S.A.	371
Atención Jurídica Administrativa y Fiscal	HSBC México S.A.	755

**FORMATOS PARA EL CUMPLIMIENTO DE LA
LEY DE DISCIPLINA FINANCIERA DE LAS
ENTIDADES FEDERATIVAS Y LOS
MUNICIPIOS**

T J A E M

Tribunal de Justicia Administrativa del Estado de México					
Estado de Situación Financiera Detallado - LDF					
Al 31 de Diciembre de 2019 y 2018					
(Cifras en Miles de Pesos)					
Concepto	2019	2018	Concepto	2019	2018
ACTIVO			PASIVO		
Activo Circulante			Pasivo Circulante		
a. Efectivo y Equivalentes (a=a1+a2+a3+a4+a5+a6+a7)	10,765.5	6,489.0	a. Cuentas por Pagar a Corto Plazo (a=a1+a2+a3+a4+a5+a6+a7+a8+a9)	306.6	2,954.3
a1) Efectivo		50.0	a1) Servicios Personales por Pagar a Corto Plazo		
a2) Bancos/Tesorería	10,765.5	6,419.0	a2) Proveedores por Pagar a Corto Plazo	205.4	2,948.5
a3) Bancos/Dependencias y Otros			a3) Contratistas por Obras Públicas por Pagar a Corto Plazo		
a4) Inversiones Temporales (Hasta 3 Meses)			a4) Participaciones y Aportaciones por Pagar a Corto Plazo		
a5) Fondos con Afectación Específica			a5) Transferencias Otorgadas por Pagar a Corto Plazo		
a6) Depósitos de Fondos de Terceros en Garantía y/o Administración			a6) Intereses, Comisiones y Otros Gastos de la Deuda Pública por Pagar a Corto Plazo		
a7) Otros Efectivos y Equivalentes			a7) Retenciones y Contribuciones por Pagar a Corto Plazo	96.2	
b. Derechos a Recibir Efectivo o Equivalentes (b=b1+b2+b3+b4+b5+b6+b7)			a8) Devoluciones de la Ley de Ingresos por Pagar a Corto Plazo		
b1) Inversiones Financieras de Corto Plazo			a9) Otras Cuentas por Pagar a Corto Plazo	5.0	4.8
b2) Cuentas por Cobrar a Corto Plazo			b. Documentos por Pagar a Corto Plazo (b=b1+b2+b3)	0.3	
b3) Deudores Diversos por Cobrar a Corto Plazo			b1) Documentos Comerciales por Pagar a Corto Plazo		
b4) Ingresos por Recuperar a Corto Plazo			b2) Documentos con Contratistas por Obras Públicas por Pagar a Corto Plazo		
b5) Deudores por Anticipos de la Tesorería a Corto Plazo			b3) Otros Documentos por Pagar a Corto Plazo	0.3	
b6) Préstamos Otorgados a Corto Plazo			c. Porción a Corto Plazo de la Deuda Pública a Largo Plazo (c=c1+c2)		
b7) Otros Derechos a Recibir Efectivo o Equivalentes a Corto Plazo			c1) Porción a Corto Plazo de la Deuda Pública		
c. Derechos a Recibir Bienes o Servicios (c=c1+c2+c3+c4+c5)			c2) Porción a Corto Plazo de Arrendamiento Financiero		
c1) Anticipo a Proveedores por Adquisición de Bienes y Prestación de Servicios a Corto Plazo			d. Títulos y Valores a Corto Plazo		
c2) Anticipo a Proveedores por Adquisición de Bienes Inmuebles y Muebles a Corto Plazo			e. Pasivos Diferidos a Corto Plazo (e=e1+e2+e3)		
c3) Anticipo a Proveedores por Adquisición de Bienes Intangibles a Corto Plazo			e1) Ingresos Cobrados por Adelantado a Corto Plazo		
c4) Anticipo a Contratistas por Obras Públicas a Corto Plazo			e2) Intereses Cobrados por Adelantado a Corto Plazo		
c5) Otros Derechos a Recibir Bienes o Servicios a Corto Plazo			e3) Otros Pasivos Diferidos a Corto Plazo		
d. Inventarios (d=d1+d2+d3+d4+d5)			f. Fondos y Bienes de Terceros en Garantía y/o Administración a Corto Plazo (f=f1+f2+f3+f4+f5+f6)		
d1) Inventario de Mercancías para Venta			f1) Fondos en Garantía a Corto Plazo		
d2) Inventario de Mercancías Terminadas			f2) Fondos en Administración a Corto Plazo		
d3) Inventario de Mercancías en Proceso de Elaboración			f3) Fondos Contingentes a Corto Plazo		
d4) Inventario de Materias Primas, Materiales y Suministros para Producción			f4) Fondos de Fideicomisos, Mandatos y Contratos Análogos a Corto Plazo		
d5) Bienes en Tránsito			f5) Otros Fondos de Terceros en Garantía y/o Administración a Corto Plazo		
e. Almacenes			f6) Valores y Bienes en Garantía a Corto Plazo		
f. Estimación por Pérdida o Deterioro de Activos Circulantes (f=f1+f2)			g. Provisiones a Corto Plazo (g=g1+g2+g3)		
f1) Estimaciones para Cuentas Incobrables por Derechos a Recibir Efectivo o Equivalentes			g1) Provisión para Demandas y Juicios a Corto Plazo		
f2) Estimación por Deterioro de Inventarios			g2) Provisión para Contingencias a Corto Plazo		
g. Otros Activos Circulantes (g=g1+g2+g3+g4)			g3) Otras Provisiones a Corto Plazo		
g1) Valores en Garantía			h. Otros Pasivos a Corto Plazo (h=h1+h2+h3)		
g2) Bienes en Garantía (Excluye Depósitos de Fondos)			h1) Ingresos por Clasificar		
g3) Bienes Derivados de Embargos, Decomisos, Aseguramientos y Dación en Pago			h2) Recaudación por Participar		
g4) Adquisición con Fondos de Terceros			h3) Otros Pasivos Circulantes		
IA. Total de Activos Circulantes (IA = a + b + c + d + e + f + g)	10,765.5	6,489.0	IIA. Total de Pasivos Circulantes (IIA = a + b + c + d + e + f + g + h)	306.9	2,954.3
Activo No Circulante			Pasivo No Circulante		
a. Inversiones Financieras a Largo Plazo			a. Cuentas por Pagar a Largo Plazo		
b. Derechos a Recibir Efectivo o Equivalentes a Largo Plazo			b. Documentos por Pagar a Largo Plazo		
c. Bienes Inmuebles, Infraestructura y Construcciones en Proceso			c. Deuda Pública a Largo Plazo		
d. Bienes Muebles	4,369.2	1,344.1	d. Pasivos Diferidos a Largo Plazo		
e. Activos Intangibles			e. Fondos y Bienes de Terceros en Garantía y/o en Administración a Largo Plazo		
f. Depreciación, Deterioro y Amortización Acumulada de Bienes	-248.7	-13.1	f. Provisiones a Largo Plazo		
g. Activos Diferidos			IIIB. Total de Pasivos No Circulantes (IIIB = a + b + c + d + e + f)		
h. Estimación por Pérdida o Deterioro de Activos no Circulantes			II. Total del Pasivo (II = IIA + IIIB)	306.9	2,954.3
i. Otros Activos no Circulantes			HACIENDA PÚBLICA/PATRIMONIO		
IB. Total de Activos No Circulantes (IB = a + b + c + d + e + f + g + h + i)	4,120.5	1,331.0	IIIA. Hacienda Pública/Patrimonio Contribuido (IIIA = a + b + c)		
I. Total del Activo (I = IA + IB)	14,886.0	7,800.0	a. Aportaciones		
			b. Donaciones de Capital		
			c. Actualización de la Hacienda Pública/Patrimonio		
			IIIB. Hacienda Pública/Patrimonio Generado (IIIB = a + b + c + d + e)	14,579.1	4,845.7
			a. Resultados del Ejercicio (Ahorro/ Desahorro)	9,733.4	4,845.7
			b. Resultados de Ejercicios Anteriores	4,845.7	
			c. Revalúos		
			d. Reservas		
			e. Rectificaciones de Resultados de Ejercicios Anteriores		
			IIIC. Exceso o Insuficiencia en la Actualización de la Hacienda Pública/Patrimonio (IIIC=a+b)		
			a. Resultado por Posición Monetaria		
			b. Resultado por Tenencia de Activos no Monetarios		
			III. Total Hacienda Pública/Patrimonio (III = IIIA + IIIB + IIIC)	14,579.1	4,845.7
			IV. Total del Pasivo y Hacienda Pública/Patrimonio (IV = II + III)	14,886.0	7,800.0

CUENTA PÚBLICA DEL GOBIERNO, ORGANISMOS AUXILIARES Y AUTÓNOMOS DEL ESTADO DE MÉXICO 2019

Tribunal de Justicia Administrativa del Estado de México							
Informe Análítico de la Deuda Pública y Otros Pasivos - LDF							
Al 31 de Diciembre de 2018 y 2019							
Denominación de la Deuda Pública y Otros Pasivos (c)	Saldo al 31 de diciembre de 2018 (d)	Disposiciones del Periodo (e)	Amortizaciones del Periodo (f)	Revaluaciones, Reclasificaciones y Otros Ajustes (g)	Saldo Final del Periodo (h) h=d+e-f+g	Pago de Intereses del Periodo (i)	Pago de Comisiones y demás Costos Asociados Durante el Periodo (j)
1. Deuda Pública (1=A+B)							
A. Corto Plazo (A=a1+a2+a3)							
a1) Instituciones de Crédito							
a2) Títulos y Valores							
a3) Amendamientos Financieros							
B. Largo Plazo (B=b1+b2+b3)							
b1) Instituciones de Crédito							
b2) Títulos y Valores							
b3) Amendamientos Financieros							
2. Otros Pasivos	2,954.3				306.9		
3. Total de la Deuda Pública y Otros Pasivos (3=1+2)	2,954.3				306.9		
4. Deuda Contingente 1 (informativo)							
A. Deuda Contingente 1							
B. Deuda Contingente 2							
C. Deuda Contingente XX							
5. Valor de Instrumentos Bono Cupón Cero 2 (Informativo)							
A. Instrumento Bono Cupón Cero 1							
B. Instrumento Bono Cupón Cero 2							
C. Instrumento Bono Cupón Cero XX							

1 Se refiere a cualquier Financiamiento sin fuente o garantía de pago definida, que sea asumida de manera solidaria o subsidiaria por las Entidades Federativas con sus Municipios, organismos descentralizados y empresas de participación estatal mayoritaria y fideicomisos, locales o municipales, y por los Municipios con sus respectivos organismos descentralizados y empresas de participación municipal mayoritaria.

2 Se refiere al valor del Bono Cupón Cero que respalda el pago de los créditos asociados al mismo (Activo).

Obligaciones a Corto Plazo (k)	Monto Contratado (l)	Plazo Pactado (m)	Tasa de Interés (n)	Comisiones y Costos Relacionados (o)	Tasa Efectiva (p)
6. Obligaciones a Corto Plazo (Informativo)					
A. Crédito 1					
B. Crédito 2					
C. Crédito XX					

TJAEM

Tribunal de Justicia Administrativa del Estado de México Informe Analítico de Obligaciones Diferentes de Financiamientos Al 31 de Diciembre de 2019 (Miles de Pesos)										
Denominación de las Obligaciones Diferentes de Financiamiento (c)	Fecha del Contrato (d)	Fecha de Inicio de Operación del Proyecto (e)	Fecha de Vencimiento (f)	Monto de la Inversión Pactado (g)	Plazo Pactado (h)	Monto Promedio Mensual del Pago de la Contraprestación (i)	Monto Promedio Mensual del Pago de la Contraprestación Correspondiente al Pago de Inversión (j)	Monto Pagado de la Inversión al XX de XXXX de 20XX (k)	Monto Pagado de la Inversión Actualizado al XX de XXXX de 20XX (l)	Saldo Pendiente por Pagar de la Inversión al XX de XXXX de 20XX (m = g - l)
No Aplica										
A. Asociaciones Público Privadas (APP's) (A=a+b+c+d)										
a) APP 1										
b) APP 2										
c) APP 3										
d) APP XX										
B. Otros Instrumentos (B=a+b+c+d)										
a) Otro Instrumento 1										
b) Otro Instrumento 2										
c) Otro Instrumento 3										
d) Otro Instrumento XX										
C. Total de Obligaciones Diferentes de Financiamiento (C=A+B)										

Tribunal de Justicia Administrativa del Estado de México			
Balance Presupuestario			
Del 1 de Enero al 31 de Diciembre de 2019			
(Miles de Pesos)			
Concepto	Estimado / Aprobado	Devengado	Recaudado / Pagado
A. Ingresos Totales (A = A1+A2+A3)	257,375.0	181,751.7	181,751.7
A1. Ingresos de Libre Disposición	257,375.0	181,751.7	181,751.7
A2. Transferencias Federales Etiquetadas			
A3. Financiamiento Neto			
B. Egresos Presupuestarios¹ (B = B1+B2)	257,375.0	171,031.3	170,819.0
B1. Gasto No Etiquetado (sin incluir Amortización de la Deuda Pública)	257,375.0	171,031.3	170,819.0
B2. Gasto Etiquetado (sin incluir Amortización de la Deuda Pública)			
C. Remanentes del Ejercicio Anterior (C = C1 + C2)			
C1. Remanentes de Ingresos de Libre Disposición Aplicados en el Período			
C2. Remanentes de Transferencias Federales Etiquetadas Aplicados en el Período			
I. Balance Presupuestario (I = A - B + C)		10,720.4	10,932.7
II. Balance Presupuestario sin Financiamiento Neto (II = I - A3)		10,720.4	10,932.7
III. Balance Presupuestario sin Financiamiento Neto y sin Remanentes del Ejercicio Anterior (III = II - C)		10,720.4	10,932.7
Concepto	Aprobado	Devengado	Pagado
E. Intereses, Comisiones y Gastos de la Deuda (E = E1+E2)			
E1. Intereses, Comisiones y Gastos de la Deuda con Gasto No Etiquetado			
E2. Intereses, Comisiones y Gastos de la Deuda con Gasto Etiquetado			
IV. Balance Primario (IV = III + E)		10,720.4	10,932.7
Concepto	Estimado/ Aprobado	Devengado	Recaudado / Pagado
F. Financiamiento (F = F1 + F2)			
F1. Financiamiento con Fuente de Pago de Ingresos de Libre Disposición			
F2. Financiamiento con Fuente de Pago de Transferencias Federales Etiquetadas			
G. Amortización de la Deuda (G = G1 + G2)			
G1. Amortización de la Deuda Pública con Gasto No Etiquetado			
G2. Amortización de la Deuda Pública con Gasto Etiquetado			
A3. Financiamiento Neto (A3 = F - G)			
Concepto	Estimado/ Aprobado	Devengado	Recaudado / Pagado
A1. Ingresos de Libre Disposición	257,375.0	181,751.7	181,751.7
A3.1 Financiamiento Neto con Fuente de Pago de Ingresos de Libre Disposición (A3.1 = F1 - G1)			
F1. Financiamiento con Fuente de Pago de Ingresos de Libre Disposición			
G1. Amortización de la Deuda Pública con Gasto No Etiquetado			
B1. Gasto No Etiquetado (sin incluir Amortización de la Deuda Pública)	257,375.0	171,031.3	170,819.0
C1. Remanentes de Ingresos de Libre Disposición Aplicados en el Período			
V. Balance Presupuestario de Recursos Disponibles (V = A1 + A3.1 - B1 + C1)		10,720.4	10,932.7
VI. Balance Presupuestario de Recursos Disponibles sin Financiamiento Neto (VI = V - A3.1)		10,720.4	10,932.7
Concepto	Estimado/ Aprobado	Devengado	Recaudado / Pagado
A2. Transferencias Federales Etiquetadas			
A3.2 Financiamiento Neto con Fuente de Pago de Transferencias Federales Etiquetadas (A3.2 = F2 - G2)			
F2. Financiamiento con Fuente de Pago de Transferencias Federales Etiquetadas			
G2. Amortización de la Deuda Pública con Gasto Etiquetado			
B2. Gasto Etiquetado (sin incluir Amortización de la Deuda Pública)			
C2. Remanentes de Transferencias Federales Etiquetadas Aplicados en el Período			
VII. Balance Presupuestario de Recursos Etiquetados (VII = A2 + A3.2 - B2 + C2)			
VIII. Balance Presupuestario de Recursos Etiquetados sin Financiamiento Neto (VIII = VII - A3.2)			

Tribunal de Justicia Administrativa del Estado de México						
Estado Analítico de Ingresos Detallado - LDF						
Del 1 de Enero al 31 de Diciembre de 2019						
(Miles de Pesos)						
Concepto	Ingreso					Diferencia
	Estimado	Ampliaciones/ (Reducciones)	Modificado	Devengado	Recaudado	
Ingresos de Libre Disposición						
A. Impuestos						
B. Cuotas y Aportaciones de Seguridad Social						
C. Contribuciones de Mejoras						
D. Derechos						
E. Productos						
F. Aprovechamientos						
G. Ingresos por Ventas de Bienes y Servicios						
H. Participaciones						
(H=h1+h2+h3+h4+h5+h6+h7+h8+h9+h10+h11)						
h1) Fondo General de Participaciones						
h2) Fondo de Fomento Municipal						
h3) Fondo de Fiscalización y Recaudación						
h4) Fondo de Compensación						
h5) Fondo de Extracción de Hidrocarburos						
h6) Impuesto Especial Sobre Producción y Servicios						
h7) 0.136% de la Recaudación Federal Participable						
h8) 3.17% Sobre Extracción de Petróleo						
h9) Gasolinas y Diésel						
h10) Fondo del Impuesto Sobre la Renta						
h11) Fondo de Estabilización de los Ingresos de las Entidades Federativas						
I. Incentivos Derivados de la Colaboración Fiscal (I=i1+i2+i3+i4+i5)						
i1) Tenencia o Uso de Vehículos						
i2) Fondo de Compensación ISAN						
i3) Impuesto Sobre Automóviles Nuevos						
i4) Fondo de Compensación de Repecos-Intermedios						
i5) Otros Incentivos Económicos						
J. Transferencias	250,037.5	7,337.5	257,375.0	178,372.7	178,372.0	79,002.3
K. Convenios						
k1) Otros Convenios y Subsidios						
L. Otros Ingresos de Libre Disposición (L=l1+l2)						
l1) Participaciones en Ingresos Locales		2,954.3	-2,954.3	3,379.0	3,379.0	-6,333.3
l2) Otros Ingresos de Libre Disposición		2,954.3	2,954.3	3,379.0	3,379.0	-424.7
I. Total de Ingresos de Libre Disposición						
(I=A+B+C+D+E+F+G+H+I+J+K+L)						
	250,037.5	10,291.8	260,329.3	181,751.7	181,751.0	78,577.6
Ingresos Excedentes de Ingresos de Libre Disposición						
Transferencias Federales Etiquetadas						
A. Aportaciones (A=a1+a2+a3+a4+a5+a6+a7+a8)						
a1) Fondo de Aportaciones para la Nómina Educativa y Gasto Operativo						
a2) Fondo de Aportaciones para los Servicios de Salud						
a3) Fondo de Aportaciones para la Infraestructura Social						
a4) Fondo de Aportaciones para el Fortalecimiento de los Municipios y de las Demarcaciones Territoriales del Distrito Federal						
a5) Fondo de Aportaciones Múltiples						
a6) Fondo de Aportaciones para la Educación Tecnológica y de Adultos						
a7) Fondo de Aportaciones para la Seguridad Pública de los Estados y del Distrito Federal						
a8) Fondo de Aportaciones para el Fortalecimiento de las Entidades Federativas						
B. Convenios (B=b1+b2+b3+b4)						
b1) Convenios de Protección Social en Salud						
b2) Convenios de Descentralización						
b3) Convenios de Reasignación						
b4) Otros Convenios y Subsidios						
C. Fondos Distintos de Aportaciones (C=c1+c2)						
c1) Fondo para Entidades Federativas y Municipios Productores de Hidrocarburos						
c2) Fondo Minero						
D. Transferencias, Subsidios y Subvenciones, y Pensiones y Jubilaciones						
E. Otras Transferencias Federales Etiquetadas						
II. Total de Transferencias Federales Etiquetadas (II = A + B + C + D + E)						
III. Ingresos Derivados de Financiamientos (III = A)						
A. Ingresos Derivados de Financiamientos						
IV. Total de Ingresos (IV = I + II + III)						
	250,037.5	10,291.8	260,329.3	181,751.7	181,751.0	78,577.6
Datos Informativos						
1. Ingresos Derivados de Financiamientos con Fuente de Pago de Ingresos de Libre Disposición						
2. Ingresos Derivados de Financiamientos con Fuente de Pago de Transferencias Federales Etiquetadas						
3. Ingresos Derivados de Financiamientos (3 = 1 + 2)						

CUENTA PÚBLICA DEL GOBIERNO, ORGANISMOS AUXILIARES Y AUTÓNOMOS DEL ESTADO DE MÉXICO 2019

Tribunal de Justicia Administrativa del Estado de México Estado Analítico del Ejercicio del Presupuesto de Egresos Detallado - LDF Clasificación por Objeto del Gasto (Capítulo y Concepto) Del 1 de Enero al 31 de Diciembre de 2019 (Miles de Pesos)						
Concepto	Egresos					Subejercicio
	Aprobado	Ampliaciones/ (Reducciones)	Modificado	Devengado	Pagado	
I. Gasto No Etiquetado (I=A+B+C+D+E+F+G+H+I)	250,037.5	7,337.5	257,375.0	168,081.8	167,869.9	89,293.2
A. Servicios Personales (A=a1+a2+a3+a4+a5+a6+a7)	187,048.6		187,048.6	135,833.5	135,833.5	51,215.1
a1) Remuneraciones al Personal de Carácter Permanente	62,996.9	-3,673.5	59,323.4	47,628.3	47,628.3	11,695.1
a2) Remuneraciones al Personal de Carácter Transitorio						
a3) Remuneraciones Adicionales y Especiales	88,894.1	1,728.1	90,622.2	68,339.7	68,339.7	22,282.5
a4) Seguridad Social	14,139.3	1,207.0	15,346.3	14,292.1	14,292.1	1,054.2
a5) Otras Prestaciones Sociales y Económicas	21,018.3	322.6	21,340.9	5,157.7	5,157.7	16,183.2
a6) Previsiones						
a7) Pago de Estímulos a Servidores Públicos		415.8	415.8	415.7	415.7	0.1
B. Materiales y Suministros (B=b1+b2+b3+b4+b5+b6+b7+b8+b9)	9,812.2	1,200.0	11,012.2	9,460.3	9,460.3	1,551.9
b1) Materiales de Administración, Emisión de Documentos y Artículos Oficiales	4,761.7	936.8	5,698.5	5,677.2	5,677.2	21.3
b2) Alimentos y Utensilios	201.9	46.7	248.6	226.1	226.1	22.5
b3) Materias Primas y Materiales de Producción y Comercialización						
b4) Materiales y Artículos de Construcción y de Reparación	720.0	239.0	959.0	948.0	948.0	11.0
b5) Productos Químicos, Farmacéuticos y de Laboratorio	11.4	5.5	16.9	16.8	16.8	0.1
b6) Combustibles, Lubricantes y Aditivos	3,840.0		3,840.0	2,344.1	2,344.1	1,495.9
b7) Vestuario, Blancos, Prendas de Protección y Artículos Deportivos		47.5	47.5	47.2	47.2	0.3
b8) Materiales y Suministros Para Seguridad						
b9) Herramientas, Refacciones y Accesorios Menores	277.2	-75.5	201.7	200.9	200.9	0.8
C. Servicios Generales (C=c1+c2+c3+c4+c5+c6+c7+c8+c9)	27,660.7	5,837.5	33,498.2	19,763.0	19,551.1	13,735.2
c1) Servicios Básicos	2,058.0	-2.4	2,055.6	1,104.0	1,023.2	951.6
c2) Servicios de Arrendamiento	4,500.0		4,500.0	4,141.8	4,066.4	358.2
c3) Servicios Profesionales, Científicos, Técnicos y Otros Servicios	4,860.0	912.4	5,772.4	5,308.2	5,252.5	464.2
c4) Servicios Financieros, Bancarios y Comerciales	1,017.2	127.0	1,144.2	556.7	556.7	587.5
c5) Servicios de Instalación, Reparación, Mantenimiento y Conservación	6,466.9	-25.3	6,441.6	5,759.9	5,759.9	681.7
c6) Servicios de Comunicación Social y Publicidad	3,584.8		3,584.8	1,279.9	1,279.9	2,304.9
c7) Servicios de Traslado y Viáticos	1,140.0	-215.2	924.8	908.9	908.9	15.9
c8) Servicios Oficiales						
c9) Otros Servicios Generales	4,033.8	5,041.0	9,074.8	703.6	703.6	8,371.2
D. Transferencias, Asignaciones, Subsidios y Otras Ayudas (D=d1+d2+d3+d4+d5+d6+d7+d8+d9)						
d1) Transferencias Internas y Asignaciones al Sector Público						
d2) Transferencias al Resto del Sector Público						
d3) Subsidios y Subvenciones						
d4) Ayudas Sociales						
d5) Pensiones y Jubilaciones						
d6) Transferencias a Fideicomisos, Mandatos y Otros Análogos						
d7) Transferencias a la Seguridad Social						
d8) Donativos						
d9) Transferencias al Exterior						
E. Bienes Muebles, Inmuebles e Intangibles (E=e1+e2+e3+e4+e5+e6+e7+e8+e9)	2,866.0	300.0	3,166.0	3,025.0	3,025.0	141.0
e1) Mobiliario y Equipo de Administración	2,000.0	214.0	2,214.0	2,073.0	2,073.0	141.0
e2) Mobiliario y Equipo Educativo y Recreativo						
e3) Equipo e Instrumental Médico y de Laboratorio						
e4) Vehículos y Equipo de Transporte	866.0	86.0	952.0	952.0	952.0	
e5) Equipo de Defensa y Seguridad						
e6) Maquinaria, Otros Equipos y Herramientas						
e7) Activos Biológicos						
e8) Bienes Inmuebles						
e9) Activos Intangibles						
F. Inversión Pública (F=f1+f2+f3)	22,650.0		22,650.0			22,650.0
f1) Obra Pública en Bienes de Dominio Público	22,650.0		22,650.0			22,650.0
f2) Obra Pública en Bienes Propios						
f3) Proyectos Productivos y Acciones de Fomento						
G. Inversiones Financieras y Otras Provisiones (G=g1+g2+g3+g4+g5+g6+g7)						
g1) Inversiones Para el Fomento de Actividades Productivas						
g2) Acciones y Participaciones de Capital						
g3) Compra de Títulos y Valores						
g4) Concesión de Préstamos						
g5) Inversiones en Fideicomisos, Mandatos y Otros Análogos						
Fideicomiso de Desastres Naturales (Informativo)						
g6) Otras Inversiones Financieras						
g7) Provisiones para Contingencias y Otras Erogaciones Especiales						
H. Participaciones y Aportaciones (H=h1+h2+h3)						
h1) Participaciones						
h2) Aportaciones						
h3) Convenios						
I. Deuda Pública (I=i1+i2+i3+i4+i5+i6+i7)						
i1) Amortización de la Deuda Pública						
i2) Intereses de la Deuda Pública						
i3) Comisiones de la Deuda Pública						
i4) Gastos de la Deuda Pública						
i5) Costo por Coberturas						
i6) Apoyos Financieros						
i7) Adeudos de Ejercicios Fiscales Anteriores (ADEFAS)						

T J A E M

Concepto	Egresos					Subejercicio
	Aprobado	Ampliaciones/ (Reducciones)	Modificado	Devengado	Pagado	
II. Gasto Etiquetado (II=A+B+C+D+E+F+G+H+I)		2,954.3	2,954.3	2,949.5	2,949.5	4.8
A. Servicios Personales (A=a1+a2+a3+a4+a5+a6+a7)						
a1) Remuneraciones al Personal de Carácter Permanente						
a2) Remuneraciones al Personal de Carácter Transitorio						
a3) Remuneraciones Adicionales y Especiales						
a4) Seguridad Social						
a5) Otras Prestaciones Sociales y Económicas						
a6) Previsiones						
a7) Pago de Estímulos a Servidores Públicos						
B. Materiales y Suministros (B=b1+b2+b3+b4+b5+b6+b7+b8+b9)						
b1) Materiales de Administración, Emisión de Documentos y Artículos Oficiales						
b2) Alimentos y Utensilios						
b3) Materias Primas y Materiales de Producción y Comercialización						
b4) Materiales y Artículos de Construcción y de Reparación						
b5) Productos Químicos, Farmacéuticos y de Laboratorio						
b6) Combustibles, Lubricantes y Aditivos						
b7) Vestuario, Blancos, Prendas de Protección y Artículos Deportivos						
b8) Materiales y Suministros Para Seguridad						
b9) Herramientas, Refacciones y Accesorios Menores						
C. Servicios Generales (C=c1+c2+c3+c4+c5+c6+c7+c8+c9)						
c1) Servicios Básicos						
c2) Servicios de Arrendamiento						
c3) Servicios Profesionales, Científicos, Técnicos y Otros Servicios						
c4) Servicios Financieros, Bancarios y Comerciales						
c5) Servicios de Instalación, Reparación, Mantenimiento y Conservación						
c6) Servicios de Comunicación Social y Publicidad						
c7) Servicios de Traslado y Viáticos						
c8) Servicios Oficiales						
c9) Otros Servicios Generales						
D. Transferencias, Asignaciones, Subsidios y Otras Ayudas (D=d1+d2+d3+d4+d5+d6+d7+d8+d9)						
d1) Transferencias Internas y Asignaciones al Sector Público						
d2) Transferencias al Resto del Sector Público						
d3) Subsidios y Subvenciones						
d4) Ayudas Sociales						
d5) Pensiones y Jubilaciones						
d6) Transferencias a Fideicomisos, Mandatos y Otros Análogos						
d7) Transferencias a la Seguridad Social						
d8) Donativos						
d9) Transferencias al Exterior						
E. Bienes Muebles, Inmuebles e Intangibles (E=e1+e2+e3+e4+e5+e6+e7+e8+e9)						
e1) Mobiliario y Equipo de Administración						
e2) Mobiliario y Equipo Educativo y Recreativo						
e3) Equipo e Instrumental Médico y de Laboratorio						
e4) Vehículos y Equipo de Transporte						
e5) Equipo de Defensa y Seguridad						
e6) Maquinaria, Otros Equipos y Herramientas						
e7) Activos Biológicos						
e8) Bienes Inmuebles						
e9) Activos Intangibles						
F. Inversión Pública (F=f1+f2+f3)						
f1) Obra Pública en Bienes de Dominio Público						
f2) Obra Pública en Bienes Propios						
f3) Proyectos Productivos y Acciones de Fomento						
G. Inversiones Financieras y Otras Provisiones (G=g1+g2+g3+g4+g5+g6+g7)						
g1) Inversiones Para el Fomento de Actividades Productivas						
g2) Acciones y Participaciones de Capital						
g3) Compra de Títulos y Valores						
g4) Concesión de Préstamos						
g5) Inversiones en Fideicomisos, Mandatos y Otros Análogos						
Fideicomiso de Desastres Naturales (Informativo)						
g6) Otras Inversiones Financieras						
g7) Provisiones para Contingencias y Otras Erogaciones Especiales						
H. Participaciones y Aportaciones (H=h1+h2+h3)						
h1) Participaciones						
h2) Aportaciones						
h3) Convenios						
I. Deuda Pública (I=i1+i2+i3+i4+i5+i6+i7)		2,954.3	2,954.3	2,949.5	2,949.5	4.8
i1) Amortización de la Deuda Pública						
i2) Intereses de la Deuda Pública						
i3) Comisiones de la Deuda Pública						
i4) Gastos de la Deuda Pública						
i5) Costo por Coberturas						
i6) Apoyos Financieros						
i7) Adeudos de Ejercicios Fiscales Anteriores (ADEFAS)		2,954.3	2,954.3	2,949.5	2,949.5	4.8
III. Total de Egresos (III = I + II)	250,037.5	10,291.8	260,329.3	171,031.3	170,819.4	89,298.0

Tribunal de Justicia Administrativa del Estado de México Estado Analítico del Ejercicio del Presupuesto de Egresos Detallado Clasificación Administrativa Del 1 de Enero al 31 de Diciembre de 2019 (Miles de Pesos)						
Concepto ©	Egresos					Subejercicio
	Aprobado	Ampliaciones/ (Reducciones)	Modificado	Devengado	Pagado	
I. Gasto No Etiquetado (I=A+B+C+D+E+F+G+H)	250,037.5	10,291.8	260,329.3	171,031.3	170,819.4	89,298.0
Tribunal de Justicia Administrativa del Estado de México (400M)	250,037.5	10,291.8	260,329.3	171,031.3	170,819.4	89,298.0
II. Gasto Etiquetado (II=A+B+C+D+E+F+G+H)						
Tribunal de Justicia Administrativa del Estado de México (400M)						
III. Total de Egresos (III = I + II)	250,037.5	10,291.8	260,329.3	171,031.3	170,819.4	89,298.0

Tribunal de Justicia Administrativa del Estado de México Estado Analítico del Ejercicio del Presupuesto de Egresos Detallado Clasificación Funcional (Finalidad y Función) Del 1 de Enero al 31 de Diciembre de 2019 (Miles de Pesos)						
Concepto (c)	Egresos					Subejercicio
	Aprobado (d)	Ampliaciones/ (Reducciones)	Modificado	Devengado	Pagado	
I. Gasto No Etiquetado (I=A+B+C+D)	250,037.5	10,291.8	260,329.3	171,031.3	170,819.4	89,298.0
A. Gobierno (A=a1+a2+a3+a4+a5+a6+a7+a8)	250,037.5	7,337.5	257,375.0	168,081.8	167,869.9	89,293.2
a1) Legislación						
a2) Justicia	250,037.5	7,337.5	257,375.0	168,081.8	167,869.9	89,293.2
a3) Coordinación de la Política de Gobierno						
a4) Relaciones Exteriores						
a5) Asuntos Financieros y Hacendarios						
a6) Seguridad Nacional						
a7) Asuntos de Orden Público y de Seguridad Interior						
a8) Otros Servicios Generales						
B. Desarrollo Social (B=b1+b2+b3+b4+b5+b6+b7)						
b1) Protección Ambiental						
b2) Vivienda y Servicios a la Comunidad						
b3) Salud						
b4) Recreación, Cultura y Otras Manifestaciones Sociales						
b5) Educación						
b6) Protección Social						
b7) Otros Asuntos Sociales						
C. Desarrollo Económico (C=c1+c2+c3+c4+c5+c6+c7+c8+c9)						
c1) Asuntos Económicos, Comerciales y Laborales en General						
c2) Agropecuaria, Silvicultura, Pesca y Caza						
c3) Combustibles y Energía						
c4) Minería, Manufacturas y Construcción						
c5) Transporte						
c6) Comunicaciones						
c7) Turismo						
c8) Ciencia, Tecnología e Innovación						
c9) Otras Industrias y Otros Asuntos Económicos						
D. Otras No Clasificadas en Funciones Anteriores (D=d1+d2+d3+d4)		2,954.3	2,954.3	2,949.5	2,949.5	4.8
d1) Transacciones de la Deuda Pública / Costo Financiero de la Deuda						
d2) Transferencias, Participaciones y Aportaciones Entre Diferentes Niveles y Ordenes de Gobierno						
d3) Saneamiento del Sistema Financiero						
d4) Adeudos de Ejercicios Fiscales Anteriores		2,954.3	2,954.3	2,949.5	2,949.5	4.8
II. Gasto Etiquetado (II=A+B+C+D)						
A. Gobierno (A=a1+a2+a3+a4+a5+a6+a7+a8)						
a1) Legislación						
a2) Justicia						
a3) Coordinación de la Política de Gobierno						
a4) Relaciones Exteriores						
a5) Asuntos Financieros y Hacendarios						
a6) Seguridad Nacional						
a7) Asuntos de Orden Público y de Seguridad Interior						
a8) Otros Servicios Generales						
B. Desarrollo Social (B=b1+b2+b3+b4+b5+b6+b7)						
b1) Protección Ambiental						
b2) Vivienda y Servicios a la Comunidad						
b3) Salud						
b4) Recreación, Cultura y Otras Manifestaciones Sociales						
b5) Educación						
b6) Protección Social						
b7) Otros Asuntos Sociales						
C. Desarrollo Económico (C=c1+c2+c3+c4+c5+c6+c7+c8+c9)						
c1) Asuntos Económicos, Comerciales y Laborales en General						
c2) Agropecuaria, Silvicultura, Pesca y Caza						
c3) Combustibles y Energía						
c4) Minería, Manufacturas y Construcción						
c5) Transporte						
c6) Comunicaciones						
c7) Turismo						
c8) Ciencia, Tecnología e Innovación						
c9) Otras Industrias y Otros Asuntos Económicos						
D. Otras No Clasificadas en Funciones Anteriores (D=d1+d2+d3+d4)						
d1) Transacciones de la Deuda Pública / Costo Financiero de la Deuda						
d2) Transferencias, Participaciones y Aportaciones Entre Diferentes Niveles y Ordenes de Gobierno						
d3) Saneamiento del Sistema Financiero						
d4) Adeudos de Ejercicios Fiscales Anteriores						
III. Total de Egresos (III = I + II)	250,037.5	10,291.8	260,329.3	171,031.3	170,819.4	89,298.0

Tribunal de Justicia Administrativa del Estado de México Estado Analítico del Ejercicio del Presupuesto de Egresos Detallado Clasificación de Servicios Personales por Categoría Del 1 de Enero al 31 de Diciembre de 2019 (Miles de Pesos)						
Concepto (c)	Egresos					Subejercicio
	Aprobado	Ampliaciones/ (Reducciones)	Modificado	Devengado	Pagado	
I. Gasto No Etiquetado (I=A+B+C+D+E+F)	187,048.6		187,048.6	135,833.5	135,833.5	51,215.1
A. Personal Administrativo y de Servicio Público	187,048.6		187,048.6	135,833.5	135,833.5	51,215.1
B. Magisterio						
C. Servicios de Salud (C=c1+c2)						
c1) Personal Administrativo						
c2) Personal Médico, Paramédico y afín						
D. Seguridad Pública						
E. Gastos asociados a la implementación de nuevas leyes federales o reformas a las mismas (E = e1 + e2)						
e1) Nombre del Programa o Ley 1						
e2) Nombre del Programa o Ley 2						
F. Sentencias laborales definitivas						
II. Gasto Etiquetado (II=A+B+C+D+E+F)						
A. Personal Administrativo y de Servicio Público						
B. Magisterio						
C. Servicios de Salud (C=c1+c2)						
c1) Personal Administrativo						
c2) Personal Médico, Paramédico y afín						
D. Seguridad Pública						
E. Gastos asociados a la implementación de nuevas leyes federales o reformas a las mismas (E = e1 + e2)						
e1) Nombre del Programa o Ley 1						
e2) Nombre del Programa o Ley 2						
F. Sentencias laborales definitivas						
III. Total del Gasto en Servicios Personales (III = I + II)	187,048.6		187,048.6	135,833.5	135,833.5	51,215.1

**TRIBUNAL ELECTORAL DEL
ESTADO DE MÉXICO**

TEEM

CONTENIDO	PÁGINA
I. INFORMACIÓN CONTABLE	
ESTADO DE SITUACIÓN FINANCIERA	5
ESTADO DE ACTIVIDADES	6
ESTADO DE VARIACIÓN EN LA HACIENDA PÚBLICA	7
ESTADO DE CAMBIOS EN LA SITUACIÓN FINANCIERA	8
ESTADO DE FLUJOS DE EFECTIVO	9
ESTADO ANALÍTICO DEL ACTIVO	10
ESTADO ANALÍTICO DE LA DEUDA Y OTROS PASIVOS	11
NOTAS A LOS ESTADOS FINANCIEROS	12
II. INFORMACIÓN PRESUPUESTARIA	31
III. INFORMACIÓN PROGRAMÁTICA	45
IV. ANEXOS ESTABLECIDOS EN DIFERENTES ORDENAMIENTOS	53
V. FORMATOS PARA EL CUMPLIMIENTO DE LA LEY DE DISCIPLINA FINANCIERA DE LAS ENTIDADES FEDERATIVAS Y LOS MUNICIPIOS	57

TEEM

Tribunal Electoral del Estado de México
Estado de Situación Financiera
Al 31 de Diciembre de 2019 y 2018
(Miles de Pesos)

CONCEPTO	Año		CONCEPTO	Año	
	2019	2018		2019	2018
ACTIVO			PASIVO		
<i>Activo Circulante</i>			<i>Pasivo Circulante</i>		
Efectivo y Equivalentes	257.3	5,450.4	Cuentas por Pagar a Corto Plazo	3,328.3	12,537.5
Derechos a Recibir Efectivo o Equivalentes	261.1	7,405.8	Documentos por Pagar a Corto Plazo		
Derechos a Recibir Bienes o Servicios			Porción a Corto Plazo de la Deuda Pública a Largo Plazo		
Inventarios			Títulos y Valores a Corto Plazo		
Almacenes			Pasivos Diferidos a Corto Plazo		
Estimación por Pérdida o Deterioro de Activos Circulantes			Fondos y Bienes de Terceros en Garantía y/o Administración a Corto Plazo		
Otros Activos Circulantes			Provisiones a Corto Plazo		
			Otros Pasivos a Corto Plazo		
Total de Activos Circulantes	518.4	12,856.2	Total de Pasivos Circulantes	3,328.3	12,537.5
<i>Activo No Circulante</i>			<i>Pasivo No Circulante</i>		
Inversiones Financieras a Largo Plazo			Cuentas por Pagar a Largo Plazo		
Derechos a Recibir Efectivo o Equivalentes a Largo Plazo			Documentos por Pagar a Largo Plazo		
Bienes Inmuebles, Infraestructura y Construcciones en Proceso			Deuda Pública a Largo Plazo		
Bienes Muebles	17,165.0	17,043.5	Pasivos Diferidos a Largo Plazo		
Activos Intangibles			Fondos y Bienes de Terceros en Garantía y/o en Administración a Largo Plazo		
Depreciación, Deterioro y Amortización Acumulada de Bienes	-7,586.1	-6,066.2	Provisiones a Largo Plazo		
Activos Diferidos					
Estimación por Pérdida o Deterioro de Activos no Circulantes			Total de Pasivos No Circulantes		
Otros Activos no Circulantes					
			Total del Pasivo	3,328.3	12,537.5
Total de Activos No Circulantes	9,578.9	10,977.3	HACIENDA PÚBLICA/ PATRIMONIO		
Total del Activo	10,097.3	23,833.5	<i>Hacienda Pública/Patrimonio Contribuido</i>	297.4	297.4
			Aportaciones	297.4	297.4
			Donaciones de Capital		
			Actualización de la Hacienda Pública / Patrimonio		
			Hacienda Pública/Patrimonio Generado	6,471.6	10,998.6
			Resultados del Ejercicio (Ahorro / Desahorro)	-4,527.0	1,732.2
			Resultados de Ejercicios Anteriores	10,998.6	9,266.4
			Revalúos		
			Reservas		
			Rectificaciones de Resultados de Ejercicios Anteriores		
			Exceso o Insuficiencia en la Actualización de la Hacienda Pública/Patrimonio		
			Resultado por Posición Monetaria		
			Resultado por Tenencia de Activos no Monetarios		
			Total Hacienda Pública/ Patrimonio	6,769.0	11,296.0
			Total del Pasivo y Hacienda Pública / Patrimonio	10,097.3	23,833.5

Tribunal Electoral del Estado de México
Estado de Actividades
Del 1 de Enero al 31 de Diciembre de 2019 y 2018
(Miles de Pesos)

Concepto	2019	2018
INGRESOS Y OTROS BENEFICIOS		
Ingresos de la Gestión		
Impuestos		
Cuotas y Aportaciones de Seguridad Social		
Contribuciones de Mejoras		
Derechos		
Productos de Tipo Corriente		
Aprovechamientos de Tipo Corriente		
Ingresos por Venta de Bienes y Servicios		
Ingresos no Comprendidos en las Fracciones de la Ley de Ingresos Causados en Ejercicios Fiscales Anteriores Pendientes de Liquidación o Pago		
Participaciones, Aportaciones, Transferencias, Asignaciones, Subsidios y Otras Ayudas	165,080.5	192,884.1
Participaciones y Aportaciones	165,080.5	192,884.1
Transferencias, Asignaciones, Subsidios y Otras Ayudas		
Otros Ingresos y Beneficios	584.3	8,452.7
Ingresos Financieros		
Incremento por Variación de Inventarios		
Disminución del Exceso de Estimaciones por Pérdida o Deterioro u Obsolescencia		
Disminución del Exceso de Provisiones		
Otros Ingresos y Beneficios Varios	584.3	8,452.7
Total de Ingresos y Otros Beneficios	165,664.8	201,336.8
GASTOS Y OTRAS PÉRDIDAS		
Gastos de Funcionamiento	168,304.8	190,935.1
Servicios Personales	147,465.9	165,199.4
Materiales y Suministros	9,287.2	11,938.1
Servicios Generales	11,551.7	13,797.6
Transferencias, Asignaciones, Subsidios y Otras Ayudas		
Transferencias Internas y Asignaciones al Sector Público		
Transferencias al Resto del Sector Público		
Subsidios y Subvenciones		
Ayudas Sociales		
Pensiones y Jubilaciones		
Transferencias a Fideicomisos, Mandatos y Contratos Análogos		
Transferencias a la Seguridad Social		
Donativos		
Transferencias al Exterior		
Participaciones y Aportaciones		
Participaciones		
Aportaciones		
Convenios		
Intereses, Comisiones y Otros Gastos de la Deuda Pública		
Intereses de la Deuda Pública		
Comisiones de la Deuda Pública		
Gastos de la Deuda Pública		
Costo por Coberturas		
Apoyos Financieros		
Otros Gastos y Pérdidas Extraordinarias	1,887.0	8,669.5
Estimaciones, Depreciaciones, Deterioros, Obsolescencia y Amortizaciones	1,887.0	1,248.6
Provisiones		
Disminución de Inventarios		
Aumento por Insuficiencia de Estimaciones por Pérdida o Deterioro y Obsolescencia		
Aumento por Insuficiencia de Provisiones		
Otros Gastos		7,420.9
Inversión Pública		
Inversión Pública no Capitalizable		
Total de Gastos y Otras Pérdidas	170,191.8	199,604.6
Resultados del Ejercicio (Ahorro/Desahorro)	-4,527.0	1,732.2

TEEM

Tribunal Electoral del Estado de México					
Estado de Variación en la Hacienda Pública					
Del 1 de Enero al 31 de Diciembre de 2019					
Concepto	Hacienda Pública / Patrimonio Contribuido	Hacienda Pública / Patrimonio Generado de Ejercicios Anteriores	Hacienda Pública / Patrimonio Generado del Ejercicio	Exceso o Insuficiencia en la Actualización de la Hacienda Pública / Patrimonio	Total
Hacienda Pública / Patrimonio Contribuido Neto de 2018	297.4				297.4
Aportaciones	297.4				297.4
Donaciones de Capital					
Actualización de la Hacienda Pública/Patrimonio					
Hacienda Pública / Patrimonio Generado Neto de 2018		9,266.4	1,732.2		10,998.6
Resultados del Ejercicio (Ahorro/Desahorro)			1,732.2		1,732.2
Resultados de Ejercicios Anteriores		9,266.4			9,266.4
Revalúos					
Reservas					
Rectificaciones de Resultados de Ejercicios Anteriores					
Exceso o Insuficiencia en la Actualización de la Hacienda Pública / Patrimonio Neto de 2018					
Resultado por Posición Monetaria					
Resultado por Tenencia de Activos no Monetarios					
Hacienda Pública / Patrimonio Neto Final de 2018	297.4	9,266.4	1,732.2		11,296.0
Cambios en la Hacienda Pública / Patrimonio Contribuido Neto de 2019					
Aportaciones					
Donaciones de Capital					
Actualización de la Hacienda Pública/Patrimonio					
Variaciones de la Hacienda Pública / Patrimonio Generado Neto de 2019		1,732.2	-6,259.2		-4,527.0
Resultados del Ejercicio (Ahorro/Desahorro)			-4,527.0		-4,527.0
Resultados de Ejercicios Anteriores		1,732.2	-1,732.2		
Revalúos					
Reservas					
Rectificaciones de Resultados de Ejercicios Anteriores					
Cambios en el Exceso o Insuficiencia en la Actualización de la Hacienda Pública / Patrimonio Neto de 2019					
Resultado por Posición Monetaria					
Resultado por Tenencia de Activos no Monetarios					
Hacienda Pública / Patrimonio Neto Final de 2019	297.4	10,998.6	-4,527.0		6,769.0

Tribunal Electoral del Estado de México
Estado de Cambios en la Situación Financiera
Del 1 de Enero al 31 de Diciembre de 2019
(Miles de Pesos)

Concepto	Origen	Aplicación
ACTIVO	13,857.7	121.5
Activo Circulante	12,337.8	
Efectivo y Equivalentes	5,193.1	
Derechos a Recibir Efectivo o Equivalentes	7,144.7	
Derechos a Recibir Bienes o Servicios		
Inventarios		
Almacenes		
Estimación por Pérdida o Deterioro de Activos Circulantes		
Otros Activos Circulantes		
Activo No Circulante	1,519.9	121.5
Inversiones Financieras a Largo Plazo		
Derechos a Recibir Efectivo o Equivalentes a Largo Plazo		
Bienes Inmuebles, Infraestructura y Construcciones en Proceso		
Bienes Muebles		121.5
Activos Intangibles		
Depreciación, Deterioro y Amortización Acumulada de Bienes	1,519.9	
Activos Diferidos		
Estimación por Pérdida o Deterioro de Activos no Circulantes		
Otros Activos no Circulantes		
PASIVO		9,209.2
Pasivo Circulante		9,209.2
Cuentas por Pagar a Corto Plazo		9,209.2
Documentos por Pagar a Corto Plazo		
Porción a Corto Plazo de la Deuda Pública a Largo Plazo		
Títulos y Valores a Corto Plazo		
Pasivos Diferidos a Corto Plazo		
Fondos y Bienes de Terceros en Garantía y/o Administración a Corto Plazo		
Provisiones a Corto Plazo		
Otros Pasivos a Corto Plazo		
Pasivo No Circulante		
Cuentas por Pagar a Largo Plazo		
Documentos por Pagar a Largo Plazo		
Deuda Pública a Largo Plazo		
Pasivos Diferidos a Largo Plazo		
Fondos y Bienes de Terceros en Garantía y/o en Administración a Largo Plazo		
Provisiones a Largo Plazo		
HACIENDA PÚBLICA/PATRIMONIO	1,732.2	6,259.2
Hacienda Pública/Patrimonio Contribuido		
Aportaciones		
Donaciones de Capital		
Actualización de la Hacienda Pública/Patrimonio		
Hacienda Pública/Patrimonio Generado	1,732.2	6,259.2
Resultados del Ejercicio (Ahorro/Desahorro)		6,259.2
Resultados de Ejercicios Anteriores	1,732.2	
Revalúos		
Reservas		
Rectificaciones de Resultados de Ejercicios Anteriores		
Exceso o insuficiencia en la Actualización de la Hacienda Pública/Patrimonio		
Resultado por Posición Monetaria		
Resultado por Tenencia de Activos no Monetarios		

Tribunal Electoral del Estado de México
Estado de Flujos de Efectivo
Del 1 de Enero al 31 de Diciembre de 2019 y 2018
(Miles de Pesos)

Concepto	2019	2018
Flujos de Efectivo de las Actividades de Operación		
Origen	165,664.8	201,336.8
Impuestos		
Cuotas y Aportaciones de Seguridad Social		
Contribuciones de Mejoras		
Derechos		
Productos de Tipo Corriente		
Aprovechamientos de Tipo Corriente		
Ingresos por Venta de Bienes y Servicios		
Ingresos no Comprendidos en las Fracciones de la Ley de Ingresos Causados en Ejercicios Fiscales		
Anteriores Pendientes de Liquidación o Pago		
Participaciones y Aportaciones		
Transferencias, Asignaciones y Subsidios y Otras Ayudas	165,080.5	192,884.1
Otros Orígenes de Operación	584.3	8,452.7
Aplicación	170,191.8	199,604.6
Servicios Personales	147,465.9	165,199.4
Materiales y Suministros	9,287.2	11,963.6
Servicios Generales	11,551.7	13,797.6
Transferencias Internas y Asignaciones al Sector Público		
Transferencias al Resto del Sector Público		
Subsidios y Subvenciones		
Ayudas Sociales		
Pensiones y Jubilaciones		
Transferencias a Fideicomisos, Mandatos y Contratos Análogos		
Transferencias a la Seguridad Social		
Donativos		
Transferencias al Exterior		
Participaciones		
Aportaciones		
Convenios		
Otras Aplicaciones de Operación	1,887.0	8,644.0
Flujos Netos de Efectivo por Actividades de Operación	-4,527.0	1,732.2
Flujos de Efectivo de las Actividades de Inversión		
Origen	8,910.2	1,248.6
Bienes Inmuebles, Infraestructura y Construcciones en Proceso		
Bienes Muebles	1,765.5	
Otros Orígenes de Inversión	7,144.7	1,248.6
Aplicación		9,558.8
Bienes Inmuebles, Infraestructura y Construcciones en Proceso		
Bienes Muebles		3,427.7
Otras Aplicaciones de Inversión		6,131.1
Flujos Netos de Efectivo por Actividades de Inversión	8,910.2	-8,310.2
Flujo de Efectivo de las Actividades de Financiamiento		
Origen		8,624.8
Endeudamiento Neto		8,624.8
Interno		
Externo		
Otros Orígenes de Financiamiento		
Aplicación	9,576.3	359.6
Servicios de la Deuda	9,209.2	
Interno		
Externo		
Otras Aplicaciones de Financiamiento	367.1	359.6
Flujos Netos de Efectivo por Actividades de Financiamiento	-9,576.3	8,265.2
Incremento/Disminución Neta en el Efectivo y Equivalentes al Efectivo	-5,193.1	1,687.2
Efectivo y Equivalentes al Efectivo al Inicio del Ejercicio	5,450.5	3,763.3
Efectivo y Equivalentes al Efectivo al Final del Ejercicio	257.4	5,450.5

Tribunal Electoral del estado de México
Estado Analítico del Activo
Del 1 de Enero al 31 de Diciembre de 2019
(Miles de Pesos)

Concepto	Saldo Inicial	Cargos del Período	Abonos del Período	Saldo Final	Variación del Período
	1	2	3	4 =(1+2-3)	(4-1)
ACTIVO	23,833.5	699,065.8	712,802.0	10,097.3	-13,736.2
Activo Circulante	12,856.2	698,527.9	710,865.7	518.4	-12,337.8
Efectivo y Equivalentes	70.0		70.0		-70.0
Derechos a Recibir Efectivo o Equivalentes	5,380.4	514,399.9	519,523.0	257.3	-5,123.1
Derechos a Recibir Bienes o Servicios	7,405.8	184,128.0	191,272.7	261.1	-7,144.7
Inventarios					
Almacenes					
Estimación por Pérdida o Deterioro de Activos Circulantes					
Otros Activos Circulantes					
Activo no Circulante	10,977.3	537.9	1,936.3	9,578.9	-1,398.4
Inversiones Financieras a Largo Plazo					
Derechos a Recibir Efectivo o Equivalentes a Largo Plazo					
Bienes Inmuebles, Infraestructura y Construcciones en Proceso					
Bienes Muebles	17,043.5	490.8	369.3	17,165.0	121.5
Activos Intangibles					
Depreciación, Deterioro y Amortización Acumulada de Bienes	-6,066.2	47.1	1,567.0	-7,586.1	-1,519.9
Activos Diferidos					
Estimación por Pérdida o Deterioro de Activos no Circulantes					
Otros Activos no Circulantes					

Tribunal Electoral del Estado de México
 Estado Analítico de la Deuda y Otros Pasivos
 Del 1 de Enero al 31 de Diciembre de 2019
 (Miles de Pesos)

Denominación de las Deudas	Moneda de Contratación	Institución o País Acreedor	Saldo Inicial del Período	Saldo Final del Período
DEUDA PÚBLICA				
Corto Plazo				
Deuda Interna				
Instituciones de Crédito				
Títulos y Valores				
Arrendamientos Financieros				
Deuda Externa				
Organismos Financieros Internacionales				
Deuda Bilateral				
Títulos y Valores				
Arrendamientos Financieros				
<i>Subtotal a Corto Plazo</i>				
Largo Plazo				
Deuda Interna				
Instituciones de Crédito				
Títulos y Valores				
Arrendamientos Financieros				
Deuda Externa				
Organismos Financieros Internacionales				
Deuda Bilateral				
Títulos y Valores				
Arrendamientos Financieros				
<i>Subtotal a Largo Plazo</i>				
Otros Pasivos	Moneda Nacional		12,537.5	3,328.3
<i>Total de Deuda y Otros Pasivos</i>			<i>12,537.5</i>	<i>3,328.3</i>

NOTAS A LOS ESTADOS FINANCIEROS

NOTAS DE DESGLOSE

1. ESTADO DE SITUACIÓN FINANCIERA

ACTIVO

- Efectivo y Equivalentes

En este apartado se integran los recursos monetarios de los diferentes fondos fijos de caja que reflejan los movimientos del fondo, el cual representa el valor nominal del dinero en efectivo propiedad del Tribunal, destinado a pagos menores.

A continuación se relacionan las cuentas que integran el rubro de efectivo y equivalentes:

Efectivo	2019	2018
Fondo Fijo Administración	0.0	40.0
Fondo Fijo Secretaría General de Acuerdos	0.0	30.0
Total	0.0	70.0
	=====	=====

Bancos

Esta cuenta muestra los ingresos y egresos que sufre el efectivo propiedad del Tribunal, así mismo es necesario precisar que los depósitos que efectúa el Gobierno del Estado de México por los conceptos de Gasto Operativo, Nómina y Financiamiento, atendiendo en la disponibilidad que exista en las cuentas bancarias y con base a la Normatividad Administrativa, los recursos disponibles se invierten en instrumentos financieros que no pongan en riesgo el patrimonio del Tribunal.

A continuación, se relacionan las cuentas que integran el rubro de efectivo y equivalentes:

Bancos/Tesorería	2019	2018
Santander Cuenta 089	127.5	234.3
Santander Cuenta 257	44.3	486.3
Inversiones a Corto Plazo		
Santander Cuenta 089	85.5	4,659.8
Total	257.3	5,380.4
	=====	=====

- **Derechos a recibir Efectivo y Equivalentes y Bienes o Servicios**

Cuentas por Cobrar a Corto Plazo

En esta cuenta se contemplan los aumentos o disminuciones de recursos que el Gobierno del Estado de México nos otorga, con base en el presupuesto autorizado y derivado también de la calendarización del presupuesto de ingresos.

A continuación se relacionan las cuentas que integran el rubro de cuentas por cobrar a corto plazo:

Cuentas por Cobrar a Corto plazo	2019	2018
Gobierno del Estado de México	0.0	7,392.9
Total	0.0	7,392.9
	=====	=====

Deudores Diversos por Cobrar a Corto Plazo

En esta cuenta registra el derecho que tiene el Tribunal de exigir la comprobación a los suscriptores de pagarés o beneficiarios de cheques.

Los adeudos de terceros que registra esta cuenta, deben ser comprobados en los términos y plazos que marcan los lineamientos para la Administración de los recursos del tribunal.

A continuación se relacionan las cuentas que integran el rubro de deudores diversos por cobrar a corto plazo:

Deudores Diversos por Cobrar a Corto plazo	2019	2018
Alberto Moreno Velázquez	0.0	12.9
Servicio de Administración Tributaria	181.9	0.0
Ricardo Vicencio Gómez	62.9	0.0
Banco Santander	3.1	0.0
Olivia Martínez Hernández	3.1	0.0
José Antonio Valadez Martin	10.1	0.0
Total	261.1	12.9
	=====	=====

- **Bienes Muebles, Inmuebles e Intangibles**

Bienes Muebles

Se conforma por bienes tangibles necesarios para llevar a cabo las actividades del Tribunal.

A continuación se relacionan las cuentas que integran el rubro de bienes muebles:

Concepto	2018	Adquisiciones	Bajas	2019
Mobiliario y Equipo de Administración	9,374.7	55.9	369.3	9,061.3
Equipo de Transporte	7,348.5	434.9		7,783.4
Colecciones, Obras de Artes y Objetos Valiosos	99.1			99.1
Maquinaria, Otros Equipos y Herramientas	221.2			221.2
Total	17,043.5			17,165.0
	=====			=====

Depreciación Acumulada

La depreciación acumulada presenta la parte estimada de la capacidad de los activos que se han consumido durante un periodo, su fin es de índole informativo.

El registro contable de la depreciación tiene por objeto reconocer la pérdida de valor de un activo que puede originarse por obsolescencia o deterioro ordinario, defectos de fabricación, falta de uso e insuficiencia, entre otros.

A continuación, se relacionan las cuentas que integran el rubro de depreciación acumulada

Concepto	2018	Bajas de Depreciación	Depreciación del Ejercicio	2019
Depreciación Acumulada de Bienes Muebles	6,066.2	47.1	1,567.0	7,586.1
Total	6,066.2			7,586.1
	=====			=====

PASIVO

Cuentas por Pagar a Corto Plazo

Servicios Personales por Pagar a Corto Plazo

Representa las obligaciones asumida por el Tribunal del compromiso establecido en el pasado, el organismo ha manifestado ante terceros que acepta ciertas responsabilidades.

A continuación se relacionan las cuentas que integran el rubro de servicios personales por pagar a corto plazo

Concepto	2019	2018
Servicios Personales por Pagar	0.0	4,482.2
	0.0	4,482.2
	=====	=====

Proveedores por Pagar a Corto Plazo

Esta cuenta representa los pasivos por bienes o servicios que ha sido recibidos por la entidad y, además han sido objeto de facturación o acuerdo formal con el proveedor y se han aplicado al presupuesto del año.

A continuación, se relacionan las cuentas que integran el rubro de servicios proveedores por pagar a corto plazo:

Concepto	2019	2018
Proveedores por Pagar a Corto Plazo		
Computadoras Toluca	658.6	
Radio y Móvil Dipsa	10.7	11.4
Aldea Media	10.6	
Multiservicios Especializados de Toluca	28.5	
Despacho Fresyssinier Morin Toluca		69.6
Sistemas de Impresión Digital	5.8	7.0
Despacho Quinto Frieventh Contadores, S.C.		158.4
Comisión Federal de Electricidad		55.1
Luis Fernando Melgar Pérez	13.7	
Zarate García Paz y Asociados SA de CV	126.0	
Tecnología de Desarrollo e Insumos S.A.	74.4	
	_____	_____
Total	928.3	301.5
	=====	=====

- **Retenciones y Contribuciones por Pagar a Corto Plazo**

Es esta cuenta se consideran los impuestos que se retuvieron por concepto de aplicación de las tarifas de la Ley del impuesto sobre la Renta (ISR) por los conceptos de salarios, honorarios asimilables a salarios. Arrendamientos de inmuebles, pago de servicios profesionales; así como, adeudos por concepto de ISSEMYM y algunos otros adeudos pendientes de pago.

Retenciones y Contribuciones por Pagar a Corto Plazo

Concepto	2019	2018
Impuestos	2,400.0	7,753.8
Total	2,400.0	7,753.8
	=====	=====

2. ESTADO DE ACTIVIDADES

Su finalidad es informar el monto de cambio total en la Hacienda Pública durante un periodo y proporcionar información sobre el resultado de las transacciones y otros eventos relacionados con la operación del tribunal que afectan o modifican su patrimonio. Muestra una relación resumida de los ingresos y gastos y otras pérdidas del Instituto durante un periodo determinado, cuya diferencia positiva o negativa determina el ahorro o desahorro del ejercicio.

Los ingresos de gestión se integran de la siguiente manera:

PARTICIPACIONES, APORTACIONES, TRANSFERENCIAS, ASIGNACIONES, SUBSIDIO Y OTRAS AYUDAS

El Tribunal Electoral, obtuvo ingresos recaudados por este concepto por 165 millones 080.5 miles de pesos, los mismos que a continuación se detallan:

Concepto	2019	2018
Ingresos y Otros beneficios		
Participaciones , Aportaciones, Trasterencias, Subsidios y Otras Ayudas	165,080.5	192,884.1
Transferencias, Asignaciones, Subsidios y Otras Ayudas)	165,080.5	192,884.1
Otros Ingresos y Beneficios	584.3	8,452.7
Otros Ingresos y Beneficios Varios	584.3	8,452.7
Total de Ingresos y Otros Beneficios	165,664.8	201,336.8
	=====	=====

Gastos y Otras Pérdidas

Los gastos y otras perdidas se encuentran integrados de la siguiente manera:

Concepto	2019	2018
Gastos de Funcionamiento	168,304.8	190,935.1
Servicios Personales	147,465.9	165,199.4
Materiales y Suministro	9,287.2	11,938.1
Servicios Generales	11,551.7	13,797.6
	2019	2018
Otros Gastos y Pérdidas Extraordinarias	1,887.0	8,669.5
Estimaciones, Depreciaciones , Deterioros, Obsolescencia y Amortizaciones	1,887.0	1,248.6
Materiales y Suministro	0.0	7,420.9
Total de Gastos y Otras Pérdidas	170,191.8	199,604.6
Resultado del Ejercicio (Ahorro/Desahorro)	-4,527.0	1,732.2
	=====	=====

Servicios Personales: en este rubro se agrupan las remuneraciones del personal administrativo y operativo, así como los gastos de seguridad social, obligaciones laborales y otras prestaciones derivadas de la relación laboral; pudiendo ser de carácter permanente o transitorio.

Materiales y Suministros: dentro de este apartado se agrupan las adquisiciones de toda clase de insumos y suministros requeridos para la operación normal del Tribunal.

Servicios Generales: este apartado agrupa el costo de todo tipo de servicio que se contrate requerido para la operación normal del Tribunal.

Otros gastos extraordinarios: es este apartado se agrupa el registro virtual de las operaciones por el paso del tiempo y deterioro de los bienes.

3. ESTADO DE VARIACIÓN EN LA HACIENDA PÚBLICA

Su finalidad es mostrar los cambios o variaciones que sufrieron los distintos elementos que componen la Hacienda Pública de un ente público, entre el inicio y el final de periodo. Del análisis de los cambios y las variaciones se pueden detectar situaciones negativas y positivas acontecidas durante el ejercicio que pueden servir de base para tomar decisiones correctivas, o para aprovechar oportunidades y fortalezas detectadas del comportamiento de la Hacienda Pública.

4. ESTADO DE FLUJOS DE EFECTIVO

1.- Efectivo y equivalentes

	2019	2018
Efectivo en Bancos –Tesorería	257.3	5,450.4
Efectivo en Bancos- Dependencias		
Inversiones Temporales (hasta 3 meses)		
Fondos con Afectación Específica		
Depósitos de Fondos de Terceros y Otros		
Total de Efectivo y Equivalentes	257.3	5,450.4

2.- Adquisición de Bienes Muebles e Inmuebles

Durante el Ejercicio fiscal 2019 se adquirieron bienes muebles por 490.8 miles de pesos.

3.- Conciliación de los Flujos de Efectivo

Integración de Flujo de Efectivo	Al 31 de Diciembre de 2019	2018
Flujos Netos por Actividades de Operación	-4,527	1,732.2
Flujos Netos de Efectivo por Actividades de Inversión	8,910.2	-8,310.2
Flujos Netos de Efectivo por Actividades de Financiamiento	-9,576.3	8,265.2
Efectivo y Equivalentes al Inicio del Ejercicio	5,450.4	3,763.2
Efectivo y Equivalentes al Final del Ejercicio	257.3	5,450.4

5. CONCILIACIÓN ENTRE LOS INGRESOS PRESUPUESTARIOS Y CONTABLES, ASÍ COMO ENTRE LOS EGRESOS PRESUPUESTARIOS Y LOS GASTOS CONTABLES

Tribunal Electoral del Estado de México Conciliación entre los Ingresos Presupuestarios y Contables Correspondiente del 1 de Enero al 31 de Diciembre de 2019 (Miles de Pesos)		
1. Ingresos Presupuestarios		168,991.5
2. Más Ingresos Contables no Presupuestarios		1.6
Incremento por Variación de Inventarios		
Disminución del Exceso de Estimaciones por Pérdida o Deterioro u Obsolescencia		
Disminución del Exceso de Provisiones		
Otros Ingresos y Beneficios Varios		
Otros Ingresos Contables no Presupuestarios	1.6	
3. Menos Ingresos Presupuestarios no Contables		3,328.3
Productos de Capital		
Aprovechamientos Capital		
Ingresos Derivados de Financiamientos	3,328.3	
Otros ingresos presupuestarios no contables		
4. Ingresos Contables (4 = 1 + 2 - 3)		165,664.8

Tribunal Electoral del Estado de México Conciliación entre los Egresos Presupuestarios y los Gastos Contables Correspondiente del 1 de Enero al 31 de Diciembre de 2019 (Miles de Pesos)		
1.- Total de Egresos (Presupuestarios)		181,325.6
2.- Menos Egresos Presupuestarios no Contables		13,028.3
Mobiliario y Equipo de Administración		
Mobiliario y Equipo Educacional y Recreativo		
Equipo e Instrumental Médico y de Laboratorio		
Vehículos y Equipo de Transporte	434.9	
Equipo de Defensa y Seguridad		
Maquinaria, Otros Equipos y Herramientas	55.9	
Activos Biológicos		
Bienes Inmuebles		
Activos Intangibles		
Obra Pública en Bienes Propios		
Acciones y Participaciones de Capital		
Compra de Títulos y Valores		
Inversiones en Fideicomisos, Mandatos y Otros Análogos		
Provisiones para Contingencias y Otras Erogaciones Especiales		
Amortización de la Deuda Pública		
Adeudos de Ejercicios Fiscales Anteriores (ADEFAS)	12,537.5	
Otros Egresos Presupuestales no Contables		
3. Más Gastos Contables no Presupuestales		1,894.5
Estimaciones, Depreciaciones, Deterioros, Obsolescencia y Amortizaciones	1,566.9	
Provisiones		
Disminución de Inventarios		
Aumento por Insuficiencia de Estimaciones por Pérdida o Deterioro u Obsolescencia		
Aumento por Insuficiencia de Provisiones		
Otros Gastos	327.6	
Otros Gastos Contables no Presupuestales		
4. Total de Gasto Contable (4 = 1 - 2 + 3)		170,191.8

NOTAS DE MEMORIA (CUENTAS DE ORDEN)

Tribunal Electoral del Estado de México		
CUENTAS DE ORDEN CONTABLES		
(Miles de Pesos)		
	2019	2018
CUENTAS DEUDORAS		
Almacén		
Cuentas de Control de Organismos Auxiliares		
Bienes Muebles e Inmuebles en Comodato		
	<u>0.0</u>	<u>0.0</u>
CUENTAS ACREEDORAS		
Artículos Disponibles por el Almacén		
Organismos Auxiliares Cuenta de Control		
Comodato de Bienes Muebles e Inmuebles		
	<u>0.0</u>	<u>0.0</u>

No Aplica

Tribunal Electoral del Estado de México		
CUENTAS DE ORDEN PRESUPUESTALES		
(Miles de Pesos)		
	2019	2018
CUENTAS DEUDORAS		
Ley de Ingresos Estimada	186,259.1	206,780.8
Presupuesto de Egresos por Ejercer de Gastos de Funcionamiento	3,862.2	716.8
Presupuesto de Egresos Devengado de Gasto de Funcionamiento	929.6	7,733.0
Presupuesto de Egresos Pagado de Gastos de Funcionamiento	167,367.7	190,594.9
Presupuesto de Egresos por Ejercer de Bienes Muebles, Inmuebles e Intangibles	1,071.2	27.0
Presupuesto de Egresos Pagado de Bienes Muebles, Inmuebles e Intangibles	490.8	3,815.6
Presupuesto de Egresos Pagado de Intereses, Comisiones y Otros Gastos de la Deuda Pública	12,537.5	3,893.5
	<u>372,518.1</u>	<u>413,561.6</u>
CUENTAS ACREEDORAS		
Ley de Ingresos por Ejecutar	17,267.6	-8,141.6
Ley de Ingresos Devengado		
Ley de Ingresos Recaudado	168,991.5	214,922.4
Presupuesto de Egresos Aprobado de Gastos de Funcionamiento	172,159.5	199,044.7
Presupuesto de Egresos Aprobado de Intereses, Comisiones y Otros Gastos de la Deuda Pública	12,537.5	3,893.5
Presupuesto de Egresos Aprobado de Bienes Muebles, Inmuebles e Intangibles	1,562.0	3,842.6
	<u>372,518.1</u>	<u>413,561.6</u>

NOTAS DE GESTIÓN ADMINISTRATIVA

1. INTRODUCCIÓN

El ejercicio 2019 estuvo impactado por la incertidumbre económica, por lo que el GEM en previsión de los efectos que pudiese tener en el presupuesto Estatal, reforzó las medidas de austeridad, racionalidad y disciplina presupuestal, con el Acuerdo para la Contención del Gasto y el Ahorro Presupuestario en la Administración Pública Estatal para el ejercicio Fiscal 2019.

2. PANORAMA ECONÓMICO FINANCIERO

El Tribunal opera con recursos por concepto de transferencias estatales los cuales ascienden a un 100 por ciento del presupuesto autorizado y son recaudados para el pago de servicios personales, materiales y suministros así como servicios generales.

3. AUTORIZACIÓN E HISTORIA

Fecha de Creación del Ente

El Tribunal Electoral del Estado de México (TEEM) fue creado mediante decreto 134 de la H.LII Legislatura del Estado de México publicado en la Gaceta de Gobierno el día 2 de marzo de 1996, mediante decreto 196 se otorga la permanencia a el Tribunal publicado en la Gaceta del 10 de septiembre de 2008 y cuenta con una Organización y Procedimientos que rigen la actuación de esta autoridad jurisdiccional que se encuentran previstos en los artículos 383 a 400 del Código Electoral del Estado de México; El Tribunal Electoral del Estado de México es el órgano público autónomo, de carácter permanente, y máxima autoridad jurisdiccional en materia electoral, el cual funciona siempre en pleno y sus resoluciones se acordaran por mayoría de votos; Que entre las atribuciones que corresponden al pleno están la de expedir las determinaciones necesarias para el buen funcionamiento del Tribunal.

Principales Cambios en s Estructura

Que por Acuerdo se decretó el receso del tribunal Electoral del estado de México el día 14 de septiembre de 1999.

Que la integración del Pleno del Tribunal Electoral del Estado de México se llevó a cabo de conformidad con el procedimiento descrito en los artículos 116 fracción IV, inciso c) punto 5° de la Constitución Política de los Estados Unidos Mexicanos; que a la letra señala: “Las autoridades electorales jurisdiccionales se integrarán por un número impar de magistrados, quienes serán electos por las dos terceras partes de los miembros presentes de la Cámara de Senadores, previa convocatoria pública, en los términos que determine la ley.”, el Décimo Transitorio de la reforma constitucional en materia político-electoral publicada en el Diario Oficial de la Federación el diez de febrero de dos mil catorce; 106, numeral 2, 108, numeral 1, inciso a) y 115 de la Ley General de Instituciones y Procedimientos Electorales.

Que con fundamento en los artículos 13 de la Constitución Política del Estado libre y Soberano de México; 384 y 385 del código Electoral de la propia entidad, y en sesión Pública Solemne se elige al Presidente del Pleno.

El Tribunal Electoral se integra con cinco magistrados, electos en forma escalonada por voto de las dos terceras partes de la Cámara de Senadores presentes en la sesión correspondientes, previa convocatoria pública, en los términos que determine el Código Electoral del estado de México y la normatividad aplicable.

Los magistrados serán nombrados para ejercer sus funciones durante siete años y no podrán ser reelectos.

El Tribunal funcionará en Pleno. Para sesionar válidamente se requerirá la presencia de por lo menos tres magistrados y sus resoluciones se acordarán por mayoría de votos. En caso de empate, el Presidente tendrá voto de calidad.

4. ORGANIZACIÓN Y OBJETO SOCIAL

Objeto Social

El Tribunal tiene como objeto resolver de forma definitiva e inatacable las impugnationes contra actos y resoluciones del Instituto Electoral del Estado de México a través de los medios de impugnación establecidos en el Código Electoral del Estado de México, los conflictos o diferencias laborales entre el Tribunal y sus servidores, y entre el Instituto y sus servidores, las determinaciones sobre imposición de sanciones por parte del Instituto y la resolución de los procedimientos sancionadores administrativos, previa sustanciación por parte del Instituto, así como garantizar la protección de los derechos político electorales de los ciudadanos.

Principal Actividad

Garantizar los principios de constitucionalidad y legalidad de todos los actos y resoluciones electorales, así como otorgar tutela efectiva de los derechos político-electorales en todo el territorio del Estado de México, en el marco de nuestra competencia.

El Tribunal es competente para conocer y resolver los medios de impugnación previstos en el Código Electoral del Estado de México; también está facultado para imponer sanciones derivadas de la comisión de infracciones a la legislación electoral, como órgano público autónomo, que en términos de la Constitución Particular constituye la máxima autoridad jurisdiccional en materia electoral, contra sus resoluciones no procederá recurso alguno.

El Pleno del tribunal se integra con cinco magistrados y le corresponden las siguientes atribuciones:

- I. Resolver los medios de impugnación de su competencia, previstos en este Código;
- II. Desechar, sobreseer, tener por no interpuestos o por no presentados, cuando proceda, los medios de impugnación, los escritos de terceros interesados o de los coadyuvantes;
- III. Calificar y resolver sobre las excusas que presenten los magistrados y las recusaciones que contra éstos se presenten;
- IV. Designar y remover a los notificadores, secretarios sustanciadores, secretarios proyectistas y al Secretario General de Acuerdos del tribunal Electoral, a propuesta del presidente del mismo;
- V. Determinar la fecha y hora de sus sesiones públicas, publicando tal determinación en su página de internet con al menos 24 horas de anticipación.
- VI. Resolver los conflictos o diferencias laborales entre el Tribunal Electoral y sus servidores y entre el Instituto y sus servidores, en términos de lo dispuesto por este Código;
- VII. Aprobar el proyecto de egresos del Tribunal Electoral y ejercerlo con autonomía;
- VIII. Autorizar la celebración de convenios de colaboración con otros tribunales, instituciones y autoridades, para el mejor desempeño del Tribunal Electoral;
- IX. Resolver las impugnaciones que se presenten contra determinaciones de imposición de sanciones por parte del Instituto;

- X. Expedir y modificar el reglamento interno del tribunal Electoral, así como los acuerdos generales y demás disposiciones necesarias para su buen funcionamiento;
- XI. Establecer la jurisprudencia del Tribunal Electoral;
- XII. Aprobar el programa anual de actividades que le presente el Presidente;
- XIII. Conocer y en su caso aprobar los convenios de colaboración que el Presidente celebre con las autoridades Federales, Estatales o Municipales.
- XIV. Resolver el procedimiento sancionador ordinario y especial sancionador, en términos de este Código;
- XV. Resolver el recurso de apelación en materia de consulta popular, en términos de este Código;
- XVI. Aprobar los lineamientos para la selección, capacitación, designación y promoción del personal del Tribunal Electoral;
- XVII. Aprobar el programa anual de investigación, docencia y difusión de la materia electoral y de participación ciudadana;
- XVIII. Los demás que otorgue el Código Electoral del estado de México.

Ejercicio Fiscal

Del 1 de enero al 31 de diciembre de 2019.

Régimen Jurídico

El artículo 282 del Código Electoral del estado de México dispone: El Tribunal Electoral es el órgano público autónomo, de carácter permanente con personalidad jurídica y patrimonio propios, independiente en sus decisiones y máxima autoridad jurisdiccional en la materia, con la jurisdicción y competencia que determine la Constitución Particular y este Código.

Su base legal es la siguiente:

- Constitución Política de los Estados Unidos Mexicanos.
- Constitución Política del estado Libre y Soberano de México.
- Código Electoral del estado de México.
- Ley General de Contabilidad Gubernamental (Ley de Contabilidad).
- Ley de Disciplina Financiera de las Entidades Federativas y los Municipios.
- Ley de Seguridad Social para los Servidores Públicos del Estado de México y Municipios.
- Código Fiscal de la Federación.
- Código Financiero del Estado de México y Municipios.
- Código Administrativo del Estado de México y sus Reglamentos.
- Manual Único de Contabilidad Gubernamental para las Dependencias y Entidades Públicas del Gobierno y Municipios del estado de México.
- Ley de Contratación Pública del estado de México y Municipios.
- Ley General de Transparencia.

Consideraciones Fiscales del Ente

Revelar el tipo de contribuciones que éste obligado a pagar o retener.

Régimen Fiscal

El Organismo, por su estructura jurídica y actividades de interés social, no es sujeto del Impuesto Sobre la Renta, por estar clasificado en el Título III, "Del régimen de las personas morales con fines no lucrativos"; por lo que se refiere al Impuesto al Valor Agregado, únicamente acepta la traslación de dicho impuesto en la adquisición de bienes y servicios propios de su operación. Las obligaciones fiscales se concentran a su carácter de retenedor del Impuesto Sobre la Renta por salarios y asimilables a salarios, por la prestación de servicios profesionales y por arrendamiento de inmuebles, a partir del ejercicio 2008 se entera el Impuesto Sobre Erogaciones por Remuneraciones al Trabajo Personal.

Marco Laboral

Las relaciones de trabajo entre el Tribunal y sus trabajadores, se rigen por la Ley del Trabajo de los Servidores Públicos del Estado de México, así como las Condiciones Generales de Trabajo.

Estructura Organizacional Básica

Forma de Gobierno

Es colegiada, siendo la máxima autoridad del tribunal Electoral del Estado de México el Pleno, el cual se integra por cinco magistrados.

Organigrama

El Tribunal Electoral del Estado de México se integra como sigue: El Pleno, Presidencia, Secretaría General de Acuerdos, Coordinaciones, Dirección de administración, Contraloría general

Cabe señalar que este tribunal no cuenta con fondos de aportaciones, ni ha realizado empréstitos y solo recibe Recursos Estatales.

Fideicomisos, Mandatos y Análogos de los Cuales es Fideicomitente o Fideicomisario

No Aplica.

5. BASES DE PREPARACIÓN DE LOS ESTADOS FINANCIEROS

Normatividad Emitida por la CONAC

Estados Financieros

Con el propósito de proporcionar información veraz y oportuna para coadyuvar a una mejor toma de decisiones, los Estados Financieros fueron preparados con base a los Postulados Básicos de Contabilidad Gubernamental emitidos por el CONAC (Consejo Nacional de Armonización Contable), los postulados tienen como objetivo sustentar técnicamente la contabilidad gubernamental, así como organizar la efectiva sistematización que permita la obtención de información veraz, clara y concisa.

La normatividad aplicada para el reconocimiento, valuación y revelación de los diferentes rubros de la información financiera, así como las bases de medición utilizadas para la elaboración de los estados financieros.

El organismo registra sus operaciones basado en el Manual Único de Contabilidad Gubernamental para las Dependencias y Entidades Públicas del Gobierno y Municipios del Estado de México; es el instrumento normativo básico, en el que se integra el catálogo de cuentas, su estructura, su instructivo, la guía contabilizadora, clasificador de gasto y los criterios y lineamientos para el registro de sus operaciones.

El manual constituye una herramienta básica para el registro de las operaciones, que otorga consistencia a la presentación de los resultados del ejercicio y facilita su interpretación, proporcionando las bases para consolidar bajo criterios uniformes y homogéneos la información contable.

Sistema de Contabilidad Gubernamental

El sistema al que se sujeta el organismo, registra de manera armónica, delimitada y específica las operaciones presupuestarias y contables derivadas de su gestión pública, así mismo genera estados financieros, confiables, oportunos, comprensibles los cuales se expresan en términos monetarios.

Marco Conceptual

La contabilidad se basa en un marco conceptual que representa los conceptos fundamentales para la elaboración de normas, la contabilidad, la valuación y presentación de la información financiera confiable y comparable para satisfacer las necesidades de los usuarios y permitirá ser conocida e interpretada por los especialistas e interesados en las finanzas públicas.

Revelar Políticas de Reconocimiento

Los registros contables del organismo se llevarán con base acumulativa. La contabilización de las transacciones de gasto se hará conforme a la fecha de su realización, independientemente de la fecha de su pago, y de la ingreso se registrará cuando se reciban.

El organismo deberá mantener un registro histórico detallado de las operaciones realizadas como resultado de su gestión financiera, en los libros diario, mayor, inventarios y balance.

Información Financiera Gubernamental

Los estados financieros y la información financiera emanada de la contabilidad deberá sujetarse a criterios de utilidad, confiabilidad, relevancia, comprensibilidad y de comparación, así como a otros atributos asociados a cada uno de ellos, como oportunidad, veracidad, representatividad, objetividad, suficiencia, posibilidad de predicción e importancia relativa, con el fin de alcanzar la modernización y armonización que la Ley determina.

Postulados Básicos

Los postulados básicos permiten la identificación, el análisis, la interpretación, la captación, el procesamiento y el reconocimiento de las transacciones, transformaciones internas y otros eventos que afectan el ente público.

Los postulados sustentan de manera técnica el registro de las operaciones, la elaboración y presentación de los estados financieros; basados en su razonamiento, eficiencia demostrada, respaldo en legislación especializada y aplicación de la Ley General de Contabilidad Gubernamental, con la finalidad de uniformar los métodos, procesamientos y prácticas contables.

Las cifras presentadas al 31 de diciembre de 2019 se rigen bajo los Postulados Básicos emitidos en el Manual Único de Contabilidad Gubernamental para las Dependencias y Entidades Públicas del Gobierno y Municipios del Estado de México para dicho ejercicio.

6. POLÍTICAS DE CONTABILIDAD SIGNIFICATIVAS

Actualización

Reconocimiento de los Efectos de la Inflación en la Información Financiera

La entidad conforme al Manual Único de Contabilidad Gubernamental para las Dependencias y Entidades Públicas del Gobierno y Municipios del Estado de México, publicado en Gaceta de Gobierno el 31 de mayo de

2019, no realiza el procedimiento de reevaluación de los estados financieros mientras la economía no se encuentre en un entorno inflacionario, ya que esto ocurrirá cuando la inflación sea igual o mayor que el 26 por ciento acumulado durante los tres ejercicios anuales anteriores.

Bancos e Inversiones

Bancos e inversiones se encuentran representados principalmente por depósitos bancarios e inversiones de renta fija a corto plazo y de bajo riesgo, registrados a su valor de mercado (valor de la inversión, más el rendimiento acumulado).

Cuentas por Cobrar

Este grupo de cuentas representa las cantidades de dinero entregadas a servidores públicos o terceros para cumplir con actividades de programas específicos, mismas que deberán de ser comprobadas o reintegradas conforme a la normatividad establecida por el Organismo.

Activo No Circulante

El mobiliario y equipo, vehículos, maquinaria, y obras de arte, entre otros, se registrarán a su costo de adquisición.

Depreciación

La depreciación se calcula mediante el método de línea recta a partir del mes siguiente de la adquisición aplicando las tasas aprobadas en el Manual Único de Contabilidad Gubernamental.

Patrimonio

El patrimonio del Tribunal Electoral del Estado de México, se constituye por:

- I. Los bienes, fondos, asignaciones, participaciones, subsidios, apoyos o aportaciones que le otorguen los Gobiernos Federal, Estatal y Municipal.
- II. Los legados, herencias, donaciones y demás bienes otorgados en su favor, así como los productos de los fideicomisos en los que se señale como fideicomisario.
- III. Los bienes muebles e inmuebles que adquiera por cualquier título legal para el cumplimiento de su objeto.
- IV. Las utilidades, interese, dividendos, pagos, rendimientos de sus bienes, derechos y demás ingresos que adquiera por cualquier título legal.

7. POSICIÓN EN MONEDA EXTRANJERA Y PROTECCIÓN POR RIESGO CAMBIARIO

No Aplica.

8. REPORTE ANALÍTICO DEL ACTIVO

La depreciación se calcula mediante el método de línea recta a partir del mes siguiente de la adquisición aplicando las tasas aprobadas en el Manual Único de Contabilidad Gubernamental:

Bienes	Porcentaje
Vehículos	10 %
Equipo de Cómputo	20 %
Mobiliario y Equipo de Oficina	3 %
Edificios	2 %
Maquinaria	10 %
El Resto	10 %

El activo se capitaliza a partir de lo establecido en el Manual Único de Contabilidad Gubernamental cuyo costo sea igual o mayor a 70 UMA.

Durante el ejercicio 2019 se realizaron adquisiciones de Activo por 490.9 miles de pesos.

9. FIDEICOMISOS, MANDATOS Y ANÁLOGOS

No Aplica.

10. REPORTE DE RECAUDACIÓN

Ingresos de Gestión

El Tribunal opera con recursos por concepto de transferencias estatales las cuales ascienden a un 100 por ciento del presupuesto autorizado y son recaudados para el pago de servicios personales, materiales y suministros, así como servicios generales.

11. INFORMACIÓN SOBRE LA DEUDA Y EL REPORTE ANALÍTICO DE LA DEUDA

No Aplica.

12. CALIFICACIONES OTORGADAS

No Aplica.

13. PROCESO DE MEJORA

Durante el ejercicio 2019, el Tribunal Electoral del Estado de México, sigue lo establecido en la Ley de disciplina financiera.

14. INFORMACIÓN POR SEGMENTOS

No Aplica.

15. EVENTOS POSTERIORES AL CIERRE

No Aplica.

16. PARTES RELACIONADAS

No Aplica.

17. RESPONSABILIDAD SOBRE LA PRESENTACIÓN RAZONABLE DE LOS ESTADOS FINANCIEROS

“Bajo protesta de decir verdad declaramos que los Estados Financieros y sus notas, son razonablemente correctos y son responsabilidad del emisor”.

El Despacho Zárate García Paz y Asociados, S.A. de C.V., dictaminó los Estados Financieros del Tribunal Electoral del Estado de México al 31 de Diciembre de 2019, mediante el cual expresa la opinión de que presentan razonablemente, en todos los aspectos materiales, la situación financiera del Tribunal.

INFORMACIÓN PRESUPUESTARIA

TEEM

Tribunal Electoral del Estado de México
Ingresos y Egresos
Del 1 de Enero al 31 de Diciembre de 2019
(Miles de pesos)

CONCEPTO	PRESUPUESTO AUTORIZADO	%	AMPLIACIÓN	REDUCCIÓN	AUTORIZADO FINAL	%	PRESUPUESTO EJERCIDO	%	VARIACIÓN INICIAL	%	VARIACIÓN MODIFICADO	%
INGRESOS:	173,721.6	100.0	12,537.5		186,259.1	100.0	168,991.5	100.0	(4,730.1)	(2.7)	(17,267.6)	(9.3)
Superávit Ejercicio Anterior												
Ordinarios	173,721.6	100.0			173,721.6	93.3	165,663.2	98.0	(8,058.4)	(4.6)	(8,058.4)	(4.6)
Estatales	173,721.6	100.0			173,721.6	93.3	165,663.2	98.0	-8,058.4	(4.6)	-8,058.4	(4.6)
- Tributarios												
Impuestos sobre Errogaciones												
Impuestos sobre Tenencia												
Otros Impuestos y Accesorios												
- No Tributarios												
Derechos												
Sector Central												
Organismos Auxiliares												
Aportaciones de Mejoras												
Productos												
Aprovechamientos												
Ingresos Financieros												
Aportaciones y Cuotas de Seguridad Social												
Ingreso por Venta de Bienes y Servicios y	1,700.0	1.0			1,700.0	0.9	582.70	0.3	(1,117.3)	(65.7)	(1,117.3)	(65.7)
Transferencias Asignaciones, Subsidio y C	172,021.6	99.0			172,021.6	92.4	165,080.50	97.7	(6,941.1)	(4.0)	(6,941.1)	(4.0)
Federales												
Participaciones Federales												
Fondos de Aportaciones Ramo 33												
Otros Apoyos Federales												
Extraordinarios			12,537.5		12,537.5	6.7	3,328.3	2.0	3,328.3		(9,209.2)	(73.5)
Generación de Adefas			12,537.5		12,537.5	6.7	3,328.3	2.0	3,328.3		(9,209.2)	(73.5)
Financiamientos												
EGRESOS:	173,721.6	100.0	12,537.5		186,259.1	100.0	181,325.6	100.0	(7,604.0)	(4.4)	4,933.5	2.6
Poderes Legislativo y Judicial												
Poder Legislativo												
Poder Judicial												
Gasto Total de Poder Ejecutivo	173,721.6	100.0	12,537.5		186,259.1	100.0	181,325.6	100.0	(7,604.0)	(4.4)	4,933.5	2.6
Gasto Programable:	173,721.6	100.0			173,721.6	93.3	166,788.1	93.1	4,933.5	2.8	4,933.5	2.8
Gasto Corriente	172,159.6	99.1			172,159.6	92.4	166,297.3	92.8	3,862.3	2.2	3,862.3	2.2
Servicios Personales	148,113.3	85.3			148,113.3	79.5	147,465.9	81.3	647.4	0.4	647.4	
Gasto Operativo	24,046.3	13.8			24,046.3	12.9	20,831.4	11.5	3,214.9	13.4	3,214.9	13.4
- Materiales y Suministros	10,998.3	6.3			10,998.3	5.9	9,267.1	5.1	1,711.2	15.6	1,711.2	15.6
- Servicios Generales	13,048.0	7.5			13,048.0	7.0	11,544.3	6.4	1,503.7	11.5	1,503.7	11.5
Transferencias												
- Organismos Autónomos												
- Subsidios y Apoyos												
Inversión Pública	1,562.0	0.9			1,562.0	0.8	490.8	0.3	1,071.2	68.6	1,071.2	68.6
- Bienes Muebles e Inmuebles	1,562.0	0.9			1,562.0	0.8	490.8	0.3	1,071.2	68.6	1,071.2	68.6
- Obra Pública												
- Inversión Financiera												
Gasto No Programable			12,537.5		12,537.5	6.7	12,537.5	6.9	(12,537.5)			
Transferencias a Municipios												
- Participaciones												
- Aportaciones del Ramo 33												
- Convenios												
Deuda Pública			12,537.5		12,537.5	6.7	12,537.5	6.9	(12,537.5)			
- Costo Financiero de la Deuda												
- Amortizaciones			12,537.5				12,537.5	6.9				
- Pago de Adefas												
Superávit(+)/ Déficit (-)							(12,334.1)					
% de los Ingresos							(7.3)					

CUENTA PÚBLICA DEL GOBIERNO, ORGANISMOS AUXILIARES Y AUTÓNOMOS DEL ESTADO DE MÉXICO 2019

Tribunal Electoral del Estado de México
Estado Analítico de Ingresos
Del 1 de Enero al 31 de Diciembre de 2019
(Miles de Pesos)

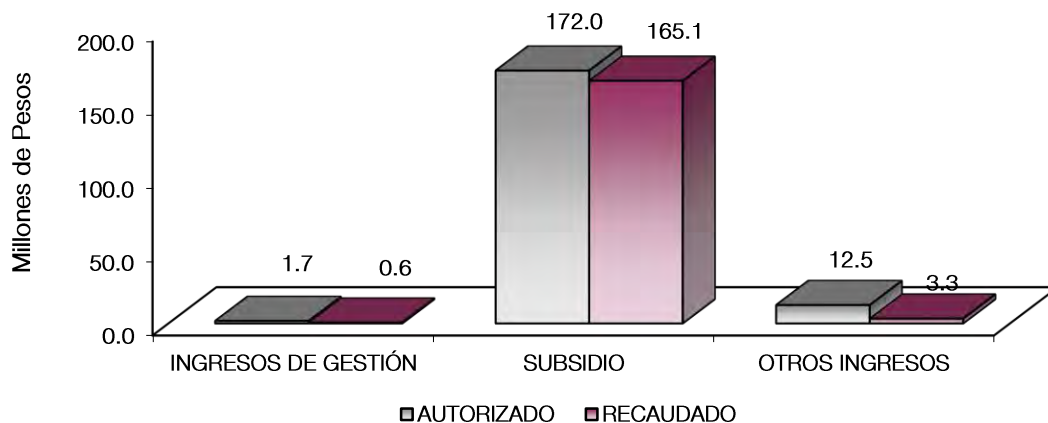
Rubro de Ingresos	Ingreso					Diferencia (6= 5 - 1)
	Estimado	Ampliaciones y Reducciones	Modificado	Devengado	Recaudado	
	(1)	(2)	(3= 1 + 2)	(4)	(5)	
Impuestos						
Cuotas y Aportaciones de Seguridad Social						
Contribuciones de Mejoras						
Derechos						
Productos						
Aprovechamientos						
Ingresos por Ventas de Bienes, Prestación de Servicios y Otros Ingresos	1,700.0		1,700.0	582.7	582.7	-1,117.3
Participaciones, Aportaciones, Convenios, Incentivos Derivados de la Colaboración Fiscal y Fondos Distintos de Aportaciones						
Transferencias, Asignaciones, Subsidios y Subvenciones, y Pensiones y Jubilaciones	172,021.6		172,021.6	165,080.5	165,080.5	-6,941.1
Ingresos Derivados de Financiamientos		12,537.5	12,537.5	3,328.3	3,328.3	3,328.3
Total	173,721.6	12,537.5	186,259.1	168,991.5	168,991.5	
				Ingresos excedentes ¹		-4,730.1

Estado Analítico de Ingresos por Fuente de Financiamiento	Ingreso					Diferencia (6= 5 - 1)
	Estimado	Ampliaciones y Reducciones	Modificado	Devengado	Recaudado	
	(1)	(2)	(3= 1 + 2)	(4)	(5)	
Ingresos del Poder Ejecutivo Federal o Estatal y de los Municipios						
Impuestos						
Cuotas y Aportaciones de Seguridad Social						
Contribuciones de Mejoras						
Derechos						
Productos ¹						
Aprovechamientos ²						
Participaciones, Aportaciones, Convenios, Incentivos Derivados de la Colaboración Fiscal y Fondos Distintos de Aportaciones						
Transferencias, Asignaciones, Subsidios y Subvenciones, y Pensiones y Jubilaciones						
Ingresos de los Entes Públicos de los Poderes Legislativo y Judicial, de los Organos Autónomos y del Sector Paraestatal o Paramunicipal, así como de las empresas Productivas del Estado	173,721.6		173,721.6	165,663.2	165,663.2	-8,058.4
Cuotas y Aportaciones de Seguridad Social						
Productos ¹						
Ingresos por Ventas de Bienes, Prestación de Servicios y Otros Ingresos ³	1,700.0		1,700.0	582.7	582.7	-1,117.3
Transferencias, Asignaciones, Subsidios y Subvenciones, y Pensiones y Jubilaciones	172,021.6		172,021.6	165,080.5	165,080.5	-6,941.1
Ingresos Derivados de Financiamiento		12,537.5	12,537.5	3,328.3	3,328.3	3,328.3
Ingresos Derivados de Financiamientos		12,537.5	12,537.5	3,328.3	3,328.3	3,328.3
Total	173,721.6	12,537.5	186,259.1	168,991.5	168,991.5	
				Ingresos excedentes ¹		-4,730.1

TEEM

Tribunal Electoral del Estado de México
INGRESOS
(Miles de Pesos)

INGRESOS	PREVISTO	PRESUPUESTO 2019		TOTAL AUTORIZADO	RECAUDADO	VARIACIÓN	
		ASIGNACIONES Y/O AMPLIACIONES	REDUCCIONES Y/O DISMINUCIONES			IMPORTE	%
INGRESOS DE GESTIÓN	1,700.0			1,700.0	582.7	1,117.3	65.7
Ingresos por Venta de Bienes y Servicios	1,700.0			1,700.0	582.7	1,117.3	65.7
PARTICIPACIONES, APORTACIONES, TRANSFERENCIAS, ASIGNACIONES, SUBSIDIOS Y OTRAS AYUDAS	172,021.6			172,021.6	165,080.5	6,941.1	4.0
Subsidio	172,021.6			172,021.6	165,080.5	6,941.1	4.0
OTROS INGRESOS Y BENEFICIOS		12,537.5		12,537.5	3,328.3	9,209.2	73.5
Pasivos que se Generen como Resultado de Erogaciones que se Devengan en el Ejercicio Fiscal pero que queden Pendientes de Liquidar al Cierre del Mismo		12,537.5		12,537.5	3,328.3	9,209.2	73.5
T O T A L	173,721.6	12,537.5		186,259.1	168,991.5	17,267.6	9.3



NOTAS AL PRESUPUESTO DE INGRESOS

INGRESOS

Se previó recaudar ingresos por 173 millones 721.6 miles de pesos, se dieron ampliaciones presupuestarias durante el ejercicio por 12 millones 537.5 miles de pesos, obteniendo un total autorizado de 186 millones 259.1 miles de pesos, el importe recaudado fue de 168 millones 991.5 miles de pesos, por lo que se obtuvo una variación de menos 17 millones 267.6 miles de pesos.

PARTICIPACIONES, APORTACIONES, TRANSFERENCIAS, ASIGNACIONES, SUBSIDIOS Y OTRAS AYUDAS

INGRESOS DE GESTION

Se autoriza 1 millón 700 mil pesos, recaudándose 582.7 miles de pesos, por lo que se obtuvo una variación de 1 millón 117.3 miles de pesos.

Subsidio

Se dio un total autorizado de 172 millones 21.6 miles de pesos, los cuales se recaudaron 165 millones 80.5 miles de pesos, por lo que se obtuvo una variación de 6 millones 941.1 miles de pesos.

OTROS INGRESOS Y BENEFICIOS

Se autorizaron ampliaciones presupuestales por 12 millones 537.5 miles de pesos, durante el ejercicio se recaudaron 3 millones 328.3 miles de pesos, por lo que se obtuvo una variación de 9 millones 209.2 miles de pesos.

TEEM

Tribunal Electoral del Estado de México
Estado Analítico del Ejercicio del Presupuesto de Egresos
Clasificación por Objeto del Gasto (Capítulo y Concepto)
Del 1 de Enero al 31 de Diciembre de 2019
(Miles de Pesos)

Concepto	Egresos					Subejercicio
	Aprobado	Ampliaciones/ (Reducciones)	Modificado	Devengado	Pagado	
	1	2	3 = (1 + 2)	4	5	
Servicios Personales	148,113.3	-	148,113.3	147,465.9	147,465.9	647.4
Remuneraciones al Personal de Carácter Permanente	48,888.9	1,994.3	50,883.2	50,883.3	50,883.3	0.1
Remuneraciones al Personal de Carácter Transitorio	1,331.6	1,413.4	2,745.0	2,745.1	2,745.1	0.1
Remuneraciones Adicionales y Especiales	61,742.1	5,048.8	66,790.9	66,154.1	66,154.1	636.8
Seguridad Social	11,618.5	1,880.2	9,738.3	9,735.0	9,735.0	3.3
Otras Prestaciones Sociales y Económicas	24,532.2	6,576.3	17,955.9	17,948.4	17,948.4	7.5
Previsiones	-	-	-	-	-	-
Pago de Estímulos a Servidores Públicos	-	-	-	-	-	-
Materiales y Suministros	10,998.3	-	10,998.3	9,287.1	8,554.1	1,711.2
Materiales de Administración, Emisión de Documentos y Artículos Oficiales	3,138.6	78.9	3,059.7	2,290.4	1,557.4	769.3
Alimentos y Utensilios	2,418.8	54.7	2,364.1	1,886.3	1,886.3	477.8
Materias Primas y Materiales de Producción y Comercialización	-	-	-	-	-	-
Materiales y Artículos de Construcción y de Reparación	712.7	225.1	487.6	335.3	335.3	152.3
Productos Químicos, Farmacéuticos y de Laboratorio	22.4	-	22.4	0.1	0.1	22.3
Combustibles, Lubricantes y Aditivos	3,850.3	569.3	4,419.6	4,419.6	4,419.6	-
Vestuario, Blancos, Prendas de Protección y Artículos Deportivos	183.6	11.2	172.4	34.8	34.8	137.6
Materiales y Suministros Para Seguridad	-	-	-	-	-	-
Herramientas, Refacciones y Accesorios Menores	671.9	199.4	472.5	320.6	320.6	151.9
Servicios Generales	13,048.0	-	13,048.0	11,544.3	11,347.7	1,503.7
Servicios Básicos	895.4	195.0	1,090.4	965.1	954.4	125.3
Servicios de Arrendamiento	1,881.3	117.0	1,764.3	1,578.5	1,572.7	185.8
Servicios Profesionales, Científicos, Técnicos y Otros Servicios	2,360.5	582.7	1,777.8	1,601.0	1,460.0	176.8
Servicios Financieros, Bancarios y Comerciales	455.1	128.4	326.7	185.7	185.7	141.0
Servicios de Instalación, Reparación, Mantenimiento y Conservación	1,562.1	352.4	1,914.5	1,510.1	1,481.6	404.4
Servicios de Comunicación Social y Publicidad	282.2	169.5	451.7	350.4	339.8	101.3
Servicios de Traslado y Viáticos	842.1	147.8	694.3	429.7	429.7	264.6
Servicios Oficiales	268.7	187.3	456.0	453.5	453.5	2.5
Otros Servicios Generales	4,500.6	71.7	4,572.3	4,470.3	4,470.3	102.0
Transferencias, Asignaciones, Subsidios y Otras Ayudas	-	-	-	-	-	-
Transferencias Internas y Asignaciones al Sector Público	-	-	-	-	-	-
Transferencias al Resto del Sector Público	-	-	-	-	-	-
Subsidios y Subvenciones	-	-	-	-	-	-
Ayudas Sociales	-	-	-	-	-	-
Pensiones y Jubilaciones	-	-	-	-	-	-
Transferencias a Fideicomisos, Mandatos y Otros Análogos	-	-	-	-	-	-
Transferencias a la Seguridad Social	-	-	-	-	-	-
Donativos	-	-	-	-	-	-
Transferencias al Exterior	-	-	-	-	-	-
Bienes Muebles, Inmuebles e Intangibles	1,562.0	-	1,562.0	490.8	490.8	1,071.2
Mobiliario y Equipo de Administración	900.0	280.5	619.5	-	-	619.5
Mobiliario y Equipo Educativo y Recreativo	-	-	-	-	-	-
Equipo e Instrumental Médico y de Laboratorio	-	-	-	-	-	-
Vehículos y Equipo de Transporte	662.0	224.6	886.6	434.9	434.9	451.7
Equipo de Defensa y Seguridad	-	-	-	-	-	-
Maquinaria, Otros Equipos y Herramientas	-	55.9	55.9	55.9	55.9	-
Activos Biológicos	-	-	-	-	-	-
Bienes Inmuebles	-	-	-	-	-	-
Activos Intangibles	-	-	-	-	-	-
Inversión Pública	-	-	-	-	-	-
Obra Pública en Bienes de Dominio Público	-	-	-	-	-	-
Obra Pública en Bienes Propios	-	-	-	-	-	-
Proyectos Productivos y Acciones de Fomento	-	-	-	-	-	-
Inversiones Financieras y Otras Provisiones	-	-	-	-	-	-
Inversiones Para el Fomento de Actividades Productivas	-	-	-	-	-	-
Acciones y Participaciones de Capital	-	-	-	-	-	-
Compra de Títulos y Valores	-	-	-	-	-	-
Concesión de Préstamos	-	-	-	-	-	-
Inversiones en Fideicomisos, Mandatos y Otros Análogos	-	-	-	-	-	-
Otras Inversiones Financieras	-	-	-	-	-	-
Provisiones para Contingencias y Otras Erogaciones Especiales	-	-	-	-	-	-
Participaciones y Aportaciones	-	-	-	-	-	-
Participaciones	-	-	-	-	-	-
Aportaciones	-	-	-	-	-	-
Convenios	-	-	-	-	-	-
Deuda Pública	-	12,537.5	12,537.5	12,537.5	12,537.5	-
Amortización de la Deuda Pública	-	-	-	-	-	-
Intereses de la Deuda Pública	-	-	-	-	-	-
Comisiones de la Deuda Pública	-	-	-	-	-	-
Gastos de la Deuda Pública	-	-	-	-	-	-
Costo por Coberturas	-	-	-	-	-	-
Apoyos Financieros	-	-	-	-	-	-
Adeudos de Ejercicios Fiscales Anteriores (Adefas)	-	12,537.5	12,537.5	12,537.5	12,537.5	-
Total del Gasto	173,721.6	12,537.5	186,259.1	181,325.6	180,396.0	4,933.5

Tribunal Electoral del Estado de México
Estado Analítico del Ejercicio del Presupuesto de Egresos
Clasificación Económica (por Tipo de Gasto)
Del 1 de Enero al 31 de Diciembre de 2019
(Miles de Pesos)

Concepto	Egresos					Subejercicio
	Aprobado	Ampliaciones/ (Reducciones)	Modificado	Devengado	Pagado	
	1	2	3 = (1 + 2)	4	5	
Gasto Corriente	172,159.6		172,159.6	168,297.3	167,367.7	3,862.3
Gasto de Capital	1,562.0		1,562.0	490.8	490.8	1,071.2
Amortización de la Deuda y Disminución de Pasivos		12,537.5	12,537.5	12,537.5	12,537.5	-
Pensiones y Jubilaciones			-			-
Participaciones			-			-
Total del Gasto	173,721.6	12,537.5	186,259.1	181,325.6	180,396.0	4,933.5

Tribunal Electoral del Estado de México
Estado Analítico del Ejercicio del Presupuesto de Egresos
Clasificación Administrativa
Del 1 de Enero al 31 de Diciembre de 2019
(Miles de Pesos)

Concepto	Egresos					Subejercicio
	Aprobado	Ampliaciones/ (Reducciones)	Modificado	Devengado	Pagado	
	1	2	3 = (1 + 2)	4	5	
Entidades Paraestatales y Fideicomisos No Empresariales y No Financieros	173,721.6	12,537.5	186,259.1	181,325.6	180,396.0	4,933.5
Instituciones Públicas de Seguridad Social	-	-	-	-	-	-
Entidades Paraestatales Empresariales No Financieras con Participación Estatal Mayoritaria	-	-	-	-	-	-
Entidades Paraestatales Empresariales Financieras Monetarias con Participación Estatal Mayoritaria	-	-	-	-	-	-
Entidades Paraestatales Empresariales Financieras No Monetarias con Participación Estatal Mayoritaria	-	-	-	-	-	-
Fideicomisos Financieros Públicos con Participación Estatal Mayoritaria	-	-	-	-	-	-
Total del Gasto	173,721.6	12,537.5	186,259.1	181,325.6	180,396.0	4,933.5

Tribunal Electoral del Estado de México
Estado Analítico del Ejercicio del Presupuesto de Egresos
Clasificación Administrativa
Del 1 de Enero al 31 de Diciembre de 2019
(Miles de Pesos)

Concepto	Egresos					Subejercicio
	Aprobado	Ampliaciones/ (Reducciones)	Modificado	Devengado	Pagado	
	1	2	3 = (1 + 2)	4	5	
40010 Tribunal Electoral del estado de México	173,721.6	12,537.5	186,259.1	181,325.6	180,396.0	4,933.5
Total del Gasto	173,721.6	12,537.5	186,259.1	181,325.6	180,396.0	4,933.5

Tribunal Electoral del Estado de México
Estado Analítico del Ejercicio del Presupuesto de Egresos
Clasificación Administrativa
Del 1 de Enero al 31 de Diciembre de 2019
(Miles de pesos)

Concepto	Egresos					Subejercicio 6 = (3 - 4)
	Aprobado	Ampliaciones/ (Reducciones)	Modificado	Devengado	Pagado	
	1	2	3 = (1 + 2)	4	5	
Poder Ejecutivo			-			-
Poder Legislativo			-			-
Poder Judicial			-			-
Órganos Autónomos	173,721.6	12,537.5	186,259.1	181,325.6	180,396.0	4,933.5
Total del Gasto	173,721.6	12,537.5	186,259.1	181,325.6	180,396.0	4,933.5

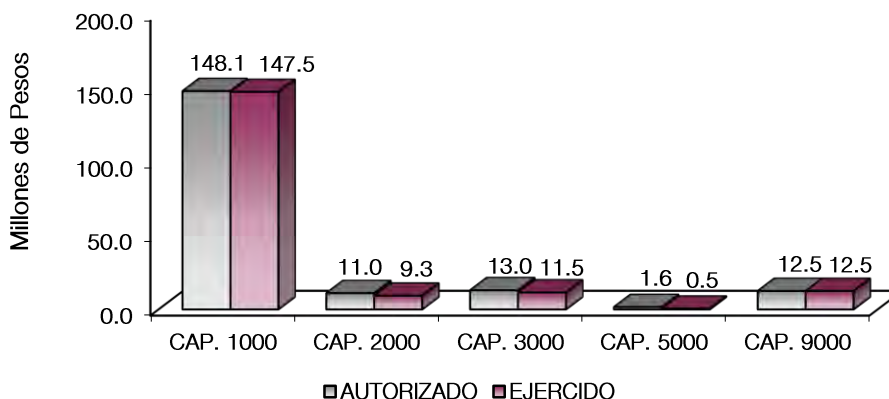
Tribunal Electoral del Estado de México
Estado Analítico del Ejercicio del Presupuesto de Egresos
Clasificación Funcional (Finalidad y Función)
Del 1 de Enero al 31 de Diciembre de 2019
(Miles de Pesos)

Concepto	Egresos					Subejercicio 6 = (3 - 4)
	Aprobado	Ampliaciones/ (Reducciones)	Modificado	Devengado	Pagado	
	1	2	3 = (1 + 2)	4	5	
Gobierno	173,721.6	-	173,721.6	168,788.1	167,858.5	4,933.5
Legislación			-			-
Justicia	173,721.6		173,721.6	168,788.1	167,858.5	4,933.5
Coordinación de la Política de Gobierno			-			-
Relaciones Exteriores			-			-
Asuntos Financieros y Hacendarios			-			-
Seguridad Nacional			-			-
Asuntos de Orden Público y de Seguridad Interior			-			-
Otros Servicios Generales			-			-
Desarrollo Social			-			-
Protección Ambiental			-			-
Vivienda y Servicios a la Comunidad			-			-
Salud			-			-
Recreación, Cultura y Otras Manifestaciones Sociales			-			-
Educación			-			-
Protección Social			-			-
Otros Asuntos Sociales			-			-
Desarrollo Económico			-			-
Asuntos Económicos, Comerciales y Laborales en General			-			-
Agropecuaria, Silvicultura, Pesca y Caza			-			-
Combustibles y Energía			-			-
Minería, Manufacturas y Construcción			-			-
Transporte			-			-
Comunicaciones			-			-
Turismo			-			-
Ciencia, Tecnología e Innovación			-			-
Otras Industrias y Otros Asuntos Económicos			-			-
Otras no Clasificadas en Funciones Anteriores		12,537.5	12,537.5	12,537.5	12,537.5	-
Transacciones de la Deuda Pública / Costo Financiero de la Deuda			-			-
Transferencias, Participaciones y Aportaciones entre Diferentes Niveles y Órdenes de Gobierno			-			-
Saneamiento del Sistema Financiero			-			-
Adeudos de Ejercicios Fiscales Anteriores		12,537.5	12,537.5	12,537.5	12,537.5	-
Total del Gasto	173,721.6	12,537.5	186,259.1	181,325.6	180,396.0	4,933.5

TEEM

Tribunal Electoral del Estado de México
EGRESOS POR CAPÍTULO
(Miles de Pesos)

EGRESOS	PREVISTO	PRESUPUESTO 2019		TOTAL AUTORIZADO	EJERCIDO	VARIACIÓN	
		ASIGNACIONES Y/O AMPLIACIONES	REDUCCIONES Y/O DISMINUCIONES			IMPORTE	%
Servicios Personales	148,113.3	16,374.1	16,374.1	148,113.3	147,465.9	647.4	.4
Materiales y Suministros	10,998.3	1,129.5	1,129.5	10,998.3	9,287.1	1,711.2	15.6
Servicios Generales	13,048.0	2,284.8	2,284.8	13,048.0	11,544.3	1,503.7	11.5
Bienes Muebles, Inmuebles e Intangibles	1,562.0	354.2	354.2	1,562.0	490.8	1,071.2	68.6
Deuda Pública		12,537.5		12,537.5	12,537.5		
T O T A L	173,721.6	32,680.1	20,142.6	186,259.1	181,325.6	4,933.5	2.6



NOTAS AL PRESUPUESTO DE EGRESOS

EGRESOS

Se tuvo un presupuesto inicial de 173 millones 721.6 miles de pesos, presentando ampliaciones por 12 millones 537.5 miles de pesos, con lo que se determinó un presupuesto modificado de 186 millones 259.1 miles de pesos, de los cuales se ejercieron 181 millones 325.6 miles de pesos, obteniendo una variación de 4 millones 933.5 miles de pesos.

SERVICIOS PERSONALES

El presupuesto autorizado inicial de este capítulo fue de 148 millones 113.3 miles de pesos. El importe ejercido fue de 147 millones 465.9 miles de pesos, obteniendo una variación de 647.4 miles de pesos.

MATERIALES Y SUMINISTROS

El presupuesto autorizado inicial de este capítulo fue de 10 millones 998.3 miles de pesos. El importe ejercido fue de 9 millones 287.1 miles de pesos, obteniendo una variación de 1 millón 711.2 miles de pesos.

SERVICIOS GENERALES

El presupuesto autorizado inicial de este capítulo fue de 13 millones 48 mil pesos. El importe ejercido fue de 11 millones 544.3 miles de pesos, obteniendo una variación de 1 millón 503.7 miles de pesos.

BIENES MUEBLES, INMUEBLES E INTANGIBLES

El presupuesto inicial de este capítulo fue de 1 millón 562 mil pesos. El importe ejercido fue de 490.8 miles de pesos obteniendo una variación de 1 millón 71.2 miles de pesos.

DEUDA PÚBLICA

Se autorizó una ampliación para el pago de pasivos derivados de erogaciones devengadas y pendientes de ejercicios anteriores por 12 millones 537.5 miles de pesos, el cual fue ejercido en su totalidad.

INFORMACIÓN PRESUPUESTAL

Tribunal Electoral del Estado de México
EGRESOS POR OBJETO DEL GASTO
(Miles de Pesos)

CAPÍTULO Y OBJETO DEL GASTO	PRESUPUESTO 2019					
	PREVISTO	ASIGNACIONES Y/O AMPLIACIONES	REDUCCIONES Y/O DISMINUCIONES	TOTAL AUTORIZADO	EJERCIDO	VARIACIÓN
SERVICIOS PERSONALES	148,113.3	16,374.0	16,374.0	148,113.3	147,465.9	647.4
Sueldo Base	48,899.0	2,469.8	475.5	50,883.3	50,883.3	
Honorarios asimilables	1,159.1	1,473.5		2,632.6	2,632.6	
Compensación por servicio social	172.5		60.0	112.5	112.5	
Prima Vacacional	3,420.7	338.0	207.8	3,550.9	3,550.9	
Aguinaldo	8,231.6	1,211.5	886.2	8,556.9	8,556.9	
Gratificación	6,635.6	626.9	1,559.2	5,703.3	5,105.1	598.2
Gratificación por Convenio	43,454.2	9,811.5	4,286.1	48,979.6	48,941.1	38.5
Aportaciones de Servicio de Salud	6,331.7		1,977.5	4,354.2	4,354.2	
Aportaciones al Sistema Solidario de Reparto	3,031.1	202.6		3,233.7	3,230.8	2.9
Aportaciones del Sistema de Capitalización individual	755.7		118.5	637.2	637.2	
Aportaciones para Financiar los Gastos Generales de Administración del ISSEMyM	357.4	23.9		381.3	381.0	.3
Aportaciones para Riesgo de Trabajo	509.0	51.0		560.0	560.0	
Seguros y Fianzas	633.5		61.6	571.9	571.9	
Seguro de Separación Individualizado	5,378.1	165.3	42.1	5,501.3	5,493.8	7.5
Despensa	19,154.1		6,699.5	12,454.6	12,454.6	
MATERIALES Y SUMINISTROS	10,998.3	1,129.5	1,129.5	10,998.3	9,287.1	1,711.2
Materiales y Útiles de Oficina	985.4	19.8	233.6	771.6	345.0	426.6
Enseres de Oficina	201.6	137.6	18.1	321.1	321.0	.1
Material y Útiles de Imprenta y Reproducción	134.4		105.8	28.6	22.6	6.0
Materiales y Útiles para el Procesamiento en Equipos y Bienes Informáticos	1,307.9	189.4		1,497.3	1,427.7	69.6
Material de Información	116.5		51.3	65.2	29.9	35.3
Material y Enseres de Limpieza	280.8		17.7	263.1	109.9	153.2
Material Didáctico		.8		.8	.8	
Material para Identificación y Registro	112.0			112.0	33.5	78.5
Productos Alimenticios para Personas	2,418.8		56.2	2,362.6	1,884.8	477.8
Utensilios para el Servicio de Alimentación		1.5		1.5	1.5	
Material Eléctrico y Electrónico	175.1	.2		175.3	105.2	70.1
Materiales Complementarios	412.1		231.2	180.9	122.5	58.4
Material de Señalización	35.8	1.5		37.3	25.8	11.5
Materiales de Construcción	89.6	4.4		94.0	81.8	12.2
Medicinas y Productos Farmacéuticos	22.4			22.4	.1	22.3
Combustibles, Lubricantes y Aditivos	3,850.3	569.3		4,419.6	4,419.7	-.1
Vestuario y Uniformes	147.8		23.6	124.2		124.2
Prendas de Seguridad y Protección Personal	35.8	2.4		38.2	24.8	13.4
Artículos Deportivos		10.0		10.0	10.0	
Refacciones, Accesorios y Herramientas	116.5		50.2	66.3	33.9	32.4
Refacciones y Accesorios Menores de Edificios	26.9	24.3		51.2	46.5	4.7
Refacciones y Accesorios Menores de Mobiliario y Equipo de Administración		8.6		8.6	8.6	
Refacciones y Accesorios para Equipo de Cómputo	116.5	38.5	2.8	152.2	92.7	59.5
Refacciones y Accesorios Menores para Equipo de Transporte		93.5		93.5	93.5	
Artículos para la Extinción de Incendios	35.8	27.7	30.9	32.6	32.6	
Otros Enseres	376.3		308.1	68.2	12.7	55.5

TEEM

CAPÍTULO Y OBJETO DEL GASTO	PRESUPUESTO 2019					
	PREVISTO	ASIGNACIONES Y/O AMPLIACIONES	REDUCCIONES Y/O DISMINUCIONES	TOTAL AUTORIZADO	EJERCIDO	VARIACIÓN
SERVICIOS GENERALES	13,048.0	2,284.8	2,284.8	13,048.0	11,544.3	1,503.7
Servicio de Energía Eléctrica	215.0	51.0		266.0	230.7	35.3
Servicio de Agua	85.1	18.1		103.2	63.0	40.2
Servicio de Telefonía Convencional	129.0	.2	17.1	112.1	90.9	21.2
Servicios de Radiolocalización y Telecomunicación	161.3	6.6	16.9	151.0	131.9	19.1
Servicios de Acceso a Internet	250.8	158.9		409.7	405.9	3.8
Servicio Postal y Telegráfico	54.2		5.8	48.4	42.6	5.8
Arrendamiento de Edificios y Locales	1,720.0		117.0	1,603.0	1,498.6	104.4
Arrendamiento de equipo y bienes informáticos	161.3			161.3	80.0	81.3
Asesorías Asociadas a Convenios o Acuerdos	650.3		359.9	290.4	229.9	60.5
Servicios Informáticos	17.9	16.5		34.4	33.0	1.4
Capacitación	1,154.7	33.1	877.6	310.2	256.3	53.9
Servicios de Impresión de Documentos Oficiales	107.5		62.4	45.1	5.6	39.5
Servicios de Vigilancia	430.0	38.7		468.7	455.6	13.1
Servicios Profesionales		628.8		628.8	620.6	8.2
Servicios Bancarios y Financieros	43.0	1.4		44.4	22.3	22.1
Seguros y Fianzas	403.0	70.0	199.8	273.2	163.4	109.8
Fletes y Maniobras	9.0			9.0		9.0
Reparación y Mantenimiento de Inmuebles	375.1	184.6	81.4	478.3	371.0	107.3
Adaptación de locales, almacenes, bodegas y edificios.	192.6	17.6	16.0	194.2	142.7	51.5
Reparación, Mantenimiento e Instalación de Mobiliario y Equipo de Oficina		56.7		56.7	56.7	
Reparación, Instalación y Mantenimiento de Bienes Informáticos Microfilmación y Tecnologías de la Información	26.9		9.5	17.4		17.4
Reparación y Mantenimiento de Vehículos Terrestres, Aéreos y Lacustres	537.5	156.0		693.5	541.1	152.4
Reparación, Instalación y Mantenimiento de Máquinaria, Equipo Instrumental y Diversos		44.3		44.3	44.3	
Servicios de Lavandería, Limpieza e Higiene	430.0			430.0	354.3	75.7
Gastos de Publicidad y Propaganda	31.4		16.9	14.5		14.5
Publicaciones Oficiales y de Información en General para Difusión	89.6	47.8	10.7	126.7	81.9	44.8
Servicios de Fotografía		158.5	16.9	141.6	141.6	
Servicios de creación y difusión de contenido a través de internet	161.3	7.7		169.0	126.9	42.1
Transportación Aérea	89.6	24.6	58.2	56.0	31.4	24.6
Gastos de Traslado por Vía Terrestre	537.5		41.4	496.1	318.1	178.0
Gastos de alimentación en territorio nacional	107.5		63.9	43.6	13.4	30.2
Gastos de hospedaje en territorio nacional		20.1		20.1	20.1	
Otros Servicios de Traslado y Hospedaje	107.5	37.7	66.7	78.5	46.6	31.9
Gastos de Ceremonias Oficiales y de Orden Social	89.6	321.0	26.4	384.2	381.7	2.5
Congresos y Convenciones	179.2	29.2	136.3	72.1	71.9	.2
Otros Impuestos y Derechos	179.2	88.9	72.5	195.6	183.3	12.3
Impuesto sobre Erogaciones por Remuneraciones al Trabajo Personal	4,215.0	23.7		4,238.7	4,149.0	89.7
Cuotas y suscripciones	17.9	21.1		39.0	39.0	
Gastos de Servicios Menores	88.5	22.0	11.5	99.0	99.0	
BIENES MUEBLES, INMUEBLES E INTANGIBLES	1,562.0	354.2	354.2	1,562.0	490.8	1,071.2
Muebles y Enseres	250.0			250.0		250.0
Bienes Informáticos	650.0		280.5	369.5		369.5
Vehículos y Equipo de Transporte Terrestre	662.0	289.4	64.8	886.6	434.9	451.7
Equipo y Aparatos para Comunicación, Telecomunicación y Radio Transmisión		64.8	8.9	55.9	55.9	
DEUDA PÚBLICA		12,537.5		12,537.5	12,537.5	
Por el Ejercicio Inmediato Anterior		12,537.5		12,537.5	12,537.5	
T O T A L	173,721.6	32,680.0	20,142.5	186,259.1	181,325.6	4,933.5

INFORMACIÓN PROGRAMÁTICA

TEEM

Tribunal Electoral del Estado de México
Gasto por Categoría Programática
Del 1 de Enero al 31 de Diciembre de 2019
(Miles de Pesos)

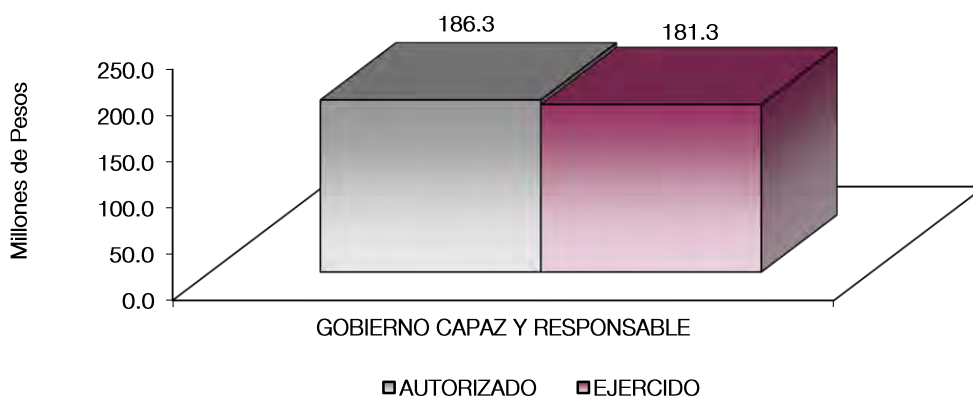
Concepto	Egresos					Subejercicio 6=(3 - 4)
	Aprobado	Ampliaciones/ (Reducciones)	Modificado	Devengado	Pagado	
	1	2	3=(1 + 2)	4	5	
Programas	173,721.6	-	173,721.6	168,788.1	167,858.5	4,933.5
Subsidios: Sector Social y Privado o Entidades Federativas y Municipios	173,721.6	-	173,721.6	168,788.1	167,858.5	4,933.5
Sujetos a Reglas de Operación			-			-
Otros Subsidios	173,721.6		173,721.6	168,788.1	167,858.5	4,933.5
Desempeño de las Funciones	-	-	-	-	-	-
Prestación de Servicios Públicos			-			-
Provisión de Bienes Públicos			-			-
Planeación, Seguimiento y Evaluación de Políticas Públicas			-			-
Promoción y Fomento			-			-
Regulación y Supervisión			-			-
Funciones de las Fuerzas Armadas (Únicamente Gobierno Federal)			-			-
Específicos			-			-
Proyectos de Inversión			-			-
Administrativos y de Apoyo	-	-	-	-	-	-
Apoyo al Proceso Presupuestario y para Mejorar la Eficiencia Institucional			-			-
Apoyo a la Función Pública y al Mejoramiento de la Gestión			-			-
Operaciones Ajenas			-			-
Compromisos	-	-	-	-	-	-
Obligaciones de Cumplimiento de Resolución Jurisdiccional			-			-
Desastres Naturales			-			-
Obligaciones	-	-	-	-	-	-
Pensiones y Jubilaciones			-			-
Aportaciones a la Seguridad Social			-			-
Aportaciones a Fondos de Estabilización			-			-
Aportaciones a Fondos de Inversión y Reestructura de Pensiones			-			-
Programa de Gasto Federalizado (Gobierno Federal)	-	-	-	-	-	-
Gasto Federalizado			-			-
Participaciones a Entidades Federativas y Municipios			-			-
Costo Financiero, Deuda o Apoyos a Deudores y Ahorradores de la Banca			-			-
Adeudos de Ejercicios Fiscales Anteriores		12,537.5	12,537.5	12,537.5	12,537.5	-
Total del Gasto	173,721.6	12,537.5	186,259.1	181,325.6	180,396.0	4,933.5

El Plan de Desarrollo del Estado de México 2017-2023, es un instrumento prospectivo con una visión hacia 2030. En él se concentran las bases para la elaboración de los programas sectoriales, especiales y regionales que delinearán de manera más puntual y detallada los pasos para el cumplimiento de los objetivos establecidos, así como los planes específicos de inversión que permitirán realizar la proyección de los recursos financieros. Este esfuerzo colectivo plasma los retos y desafíos de la agenda gubernamental con un profundo sentido de responsabilidad y con el compromiso de lograr un desarrollo democrático.

GOBIERNO CAPAZ Y RESPONSABLE

El reto de los gobiernos actuales versa sobre la eficacia en solucionar los problemas endémicos que aquejan a las sociedades modernas y uno de los mayores retos es hacerlo con apego al Estado de Derecho, ya que éste aporta las normas y los valores fundamentales que rigen la convivencia social, así como los derechos y obligaciones de los actores sociales y políticos.

Tribunal Electoral del Estado de México Egresos por Pilar y/o Eje Transversal (Miles de Pesos)								
PILAR Y/O EJE TRANSVERSAL	PREVISTO	PRESUPUESTO 2019			TOTAL AUTORIZADO	EJERCIDO	VARIACIÓN	
		ASIGNACIONES Y/O AMPLIACIONES	REDUCCIONES Y/O DISMINUCIONES	IMPORTE			%	
Gobierno Capaz y Responsable	173,721.6	12,537.5		186,259.1	181,325.6	4,933.5	2.6	
T O T A L	173,721.6	12,537.5		186,259.1	181,325.6	4,933.5	2.6	



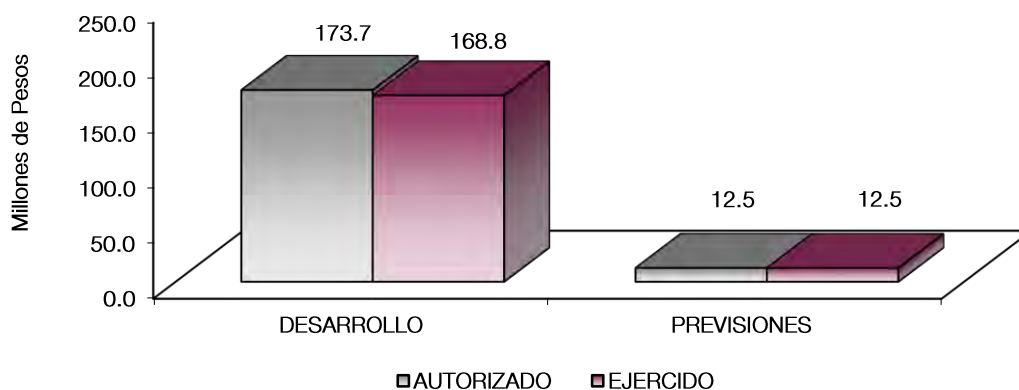
FINALIDAD

GOBIERNO

El Tribunal Electoral del Estado de México es el encargado de resolver de forma definitiva e inatacable las impugnaciones contra los actos y resoluciones del Instituto Electoral a través de los medios establecidos en la Ley.

Tribunal Electoral del Estado de México
Egresos por Programa
(Miles de Pesos)

PROGRAMA	PRESUPUESTO 2019			TOTAL AUTORIZADO	EJERCIDO	VARIACIÓN	
	PREVISTO	ASIGNACIONES Y/O AMPLIACIONES	REDUCCIONES Y/O DISMINUCIONES			IMPORTE	%
Desarrollo de la Función Pública y Ética en el Servicio Público	173,721.6			173,721.6	168,788.1	4,933.5	2.8
Previsiones para el Pago de Adeudos de Ejercicios Fiscales Anteriores		12,537.5		12,537.5	12,537.5		
TOTAL	173,721.6	12,537.5		186,259.1	181,325.6	4,933.5	2.6



AVANCE OPERATIVO-PROGRAMÁTICO Y PRESUPUESTAL

METAS PROGRAMADAS Y ALCANZADAS

ESTADO PROGRESISTA

ELECTORAL

02 01 02 01 02 01 RESOLUCIÓN DE CONTROVERSIAS ELECTORALES

El Pilar y/o Eje transversal del Tribunal Electoral del Estado de México es el de tener un Gobierno Capaz y Responsable, el Programa 01030601 Electoral, Subprograma 40010 Tribunal Electoral, Proyecto 010306010201 Resolución de Controversias Electorales, cuyo objetivo principal es Garantizar los principios de constitucionalidad y legalidad de todos los actos y resoluciones electorales, otorgar tutela efectiva de los derechos político-electorales en el marco de nuestros límites competenciales, y realizar actividades de difusión de la cultura político-electoral y de participación ciudadana en todo el territorio del Estado de México.

CUENTA PÚBLICA DEL GOBIERNO, ORGANISMOS AUXILIARES Y AUTÓNOMOS DEL ESTADO DE MÉXICO 2019

Tribunal Electoral del Estado de México
 Avance Operativo - Programático y Presupuestal
 Enero - Diciembre de 2019

						M E T A S			PRESUPUESTO 2019 (Miles de Pesos)				
FIN	FUN	SF	PP	SP	Pr	DESCRIPCIÓN	UNIDAD DE MEDIDA	PROGRAMADO	ALCANZADO	AVANCE %	AUTORIZADO ANUAL	EJERCIDO	%
						GOBIERNO							
						GOBIERNO DE RESULTADOS							
						DESARROLLO DE LA FUNCIÓN PÚBLICA Y ÉTICA EN EL SERVICIO PÚBLICO							
01	03	04	01	01	01	FISCALIZACIÓN. CONTROL Y EVALUACIÓN INTERNA DE LA GESTIÓN PÚBLICA					173,721.6	168,788.1	102.9
						Revisar y activar las actualizaciones de la información que cada una de las áreas encargadas ingresa al IPOMEX	Acción	12	12	100			
						Ejecutar las Auditorías y Revisiones aprobadas por el Pleno en el Programa Anual de Auditoría Interna.	Acción	11	11	100			
						Dar respuesta en el tiempo normativo a las solicitudes recibidas a través del SAIMEX	Acción	48	50	104			
						Registrar las operaciones contables para formular Estados financieros del Tribunal.	Acción	12	12	100			
						Notificar las resoluciones que se ordenen en los medios de impugnación y controversias laborales que se interpongan ante el Tribunal Electoral	Notificación	2300	2372	103			
						Coordinar la ejecución del Programa de Mantenimiento Preventivo y Correctivo de la infraestructura de voz y datos.	Acción	2	2	100			
						Gestionar la adquisición de equipos y productos de Telecomunicaciones (hardware y software) para renovación y/o actualización de la infraestructura instalada.	Acción	2	2	100			
						Impulsar la armonización de la normativa interna del Tribunal Electoral del Estado de México, especialmente en lo relativo a la igualdad de trato y oportunidades entre mujeres y hombres y para prevenir, atender, sancionar y erradicar la violencia contra las mujeres.	Acción	1	1	100			
						Gestionar la adquisición de equipos y productos informáticos (hardware y software) para renovación y/o actualización de la base instalada.	Acción	1	1	100			
						Gestionar la renovación e implementación de los servicios informáticos de suscripción anual como son el hospedaje del sitio web del Tribunal Electoral del Estado de México, cuentas de correo electrónico institucionales, la licencia del antivirus institucional, la licencia del software del equipo de seguridad de red perimetral (firewall) y el servicio de transmisión de audio y video por internet.	Acción	4	4	100			
						Atender los requerimientos de los servicios generales en materia de arrendamiento de inmuebles y bienes muebles.	Reporte	6	6	100			
						Atender los eventos institucionales.	Reporte	6	6	100			
						Atender los requerimientos de los servicios generales.	Reporte	12	12	100			
						Atender las reparaciones eventuales de los bienes muebles, inmuebles e instalaciones del Tribunal.	Reporte	12	11	92			
						Dar cumplimiento al Plan de Trabajo Anual en Materia de Prevención, Atención, Sanción y Erradicación de la Violencia contra las Mujeres, así como en Materia de Igualdad entre Mujeres y Hombres del Tribunal Electoral del Estado de México 2019, registrado ante el Sistema Estatal.	Acción	17	18	106			
						Dar seguimiento y cumplimiento al Pacto para Introducir la Perspectiva de Género en los Órganos de impartición de Justicia en México.	Acción	1	1	100			
						Ejecutar el Programa de Mantenimiento Vehicular del Tribunal.	Reporte	12	12	100			
						Solicitar la contratación de los servicios de un Despacho de Auditoría Externa, a fin de llevar a cabo la revisión de la información financiera e indicadores.	Acción	1	1	100			
						Emitir la nómina del personal del Tribunal y enterar las aportaciones y deducciones correspondientes al régimen de seguridad social y determinar el cálculo del 3% sobre remuneraciones estatal.	Nómina	60	60	100			
						Elaboración de imagen institucional y utilitarios para el Programa de Capacitación.	Acción	9	9	100			
						Apoyar a los Magistrados Electorales en las actividades de capacitación, docencia e investigación que desarrollen	Curso	15	16	107			
						Participar en actividades de capacitación con valor curricular	Evento	6	5	83			
						Difusión de la materia electoral a través de la organización, coordinación y en su caso impartir cursos, talleres y conferencias que sean solicitadas al Tribunal en materia jurisdiccional electoral.	Curso	4	3	75			
						Dar aviso a las autoridades jurisdiccionales electorales competentes sobre la interposición de medios de impugnación	Acción	230	66	29			
						Notificar los acuerdos que se ordenen en los diversos medios de impugnación, controversias laborales y expedientes que se presenten en el Tribunal Electoral	Notificación	2800	2850	102			
						Ejecutar en su caso, el Programa de Capacitación para capacitar al personal jurídico y administrativo	Hora	125	57	46			
						Proponer a la presidencia, los trabajos de investigación que se compilen y que sean publicables para que se someta a consideración del Pleno.	Documento	7	7	100			
						Participar en actividades relacionadas con la capacitación, investigación y difusión en materia electoral y de participación ciudadana, directamente, o por conducto del personal a su cargo.	Evento	12	12	100			

TEEM

FIN	FUN	SF	PP	SP	Pr	DESCRIPCIÓN	UNIDAD DE MEDIDA	M E T A S			PRESUPUESTO 2019 (Miles de Pesos)		
								PROGRAMADO	ALCANZADO	AVANCE %	AUTORIZADO ANUAL	EJERCIDO	%
						Colaborar en la elaboración de materiales de capacitación electoral.	Evento	6	1	17			
						Sesionar de forma pública y privada para conocer y dar seguimiento a los asuntos internos del Tribunal, así como a los Recursos de Apelación, Asuntos Especiales y Controversias Laborales.	Expediente	50	52	104			
						Gestión, y elaboración de productos gráficos, editoriales, utilitarios y de uso diario para las diferentes áreas del Tribunal.	Reporte	12	12	100			
						FINANCIAMIENTO PARA EL DESARROLLO							
						OTROS NO CLASIFICADOS EN FUNCIONES ANTERIORES							
						PREVISIÓN PARA EL PAGO DE ADEUDOS DE EJERCICIOS FISCALES ANTERIORES							
04	04	01	01	01	01	PASIVOS DERIVADOS DE EROGACIONES DEVENGADAS Y PENDIENTES DE EJERCICIOS ANTERIORES					12,537.5	12,537.5	100.0
						Registro de pagos de adeudos de ejercicios fiscales anteriores	Documento	1	1	100			
T O T A L											186,259.1	181,325.6	97.4
											=====	=====	

ANEXOS ESTABLECIDOS EN DIFERENTES ORDENAMIENTOS

TEEM

Relación de Bienes Inmuebles que Componen el Patrimonio
 Cuenta Pública 2019
 (Miles de Pesos)

Ente Público: Tribunal Electoral del Estado de México

Código	Descripción de Bienes Inmuebles	* Valor en Libros
	No Aplica	.0

Relación de Bienes Muebles que Componen el Patrimonio
 Cuenta Pública 2019
 (Miles de Pesos)

Ente Público: Tribunal Electoral del Estado de México

Código	Descripción de Bienes Muebles	Valor en Libros
	Mobiliario y Equipo de Administración	9,061.2
	Vehículos y Equipo de Transporte	7,783.5
	Maquinaria Otros Equipos y Herramientas	221.2
	Colecciones, Obra de Arte y Objetos Valiosos	99.1
		17,165.0

Tribunal Electoral del Estado de México
 Cuenta Pública 2019
 Relación de Cuentas Bancarias Productivas Específicas

Fondo, Programa o Convenio	Datos de la Cuenta Bancaria	
	Institución Bancaria	Número de Cuentas *
Sociedad de Inversión Deuda	Banco Santander México S.A.	089

**FORMATOS PARA EL CUMPLIMIENTO DE LA
LEY DE DISCIPLINA FINANCIERA DE LAS
ENTIDADES FEDERATIVAS Y LOS
MUNICIPIOS**

TEEM

Tribunal Electoral del Estado de México Estado de Situación Financiera Detallado - LDF Al 31 de Diciembre de 2019 y 2018 (Cifras en Miles de Pesos)					
Concepto	2019	2018	Concepto	2019	2018
ACTIVO			PASIVO		
Activo Circulante			Pasivo Circulante		
a. Efectivo y Equivalentes (a=a1+a2+a3+a4+a5+a6+a7)	257.3	5,450.4	a. Cuentas por Pagar a Corto Plazo (a=a1+a2+a3+a4+a5+a6+a7+a8+a9)	3,328.3	12,537.5
a1) Efectivo			a1) Servicios Personales por Pagar a Corto Plazo		4,482.1
a2) Bancos/Tesorería	1719	790.6	a2) Proveedores por Pagar a Corto Plazo	928.3	3016
a3) Bancos/Dependencias y Otros			a3) Contratistas por Obras Públicas por Pagar a Corto Plazo		
a4) Inversiones Temporales (Hasta 3 Meses)	85.4	4,659.8	a4) Participaciones y Aportaciones por Pagar a Corto Plazo		
a5) Fondos con Afectación Específica			a5) Transferencias Otorgadas por Pagar a Corto Plazo		
a6) Depósitos de Fondos de Terceros en Garantía y/o Administración			a6) Intereses, Comisiones y Otros Gastos de la Deuda Pública por Pagar a Corto Plazo		
a7) Otros Efectivos y Equivalentes			a7) Retenciones y Contribuciones por Pagar a Corto Plazo	2,400.0	7,753.8
b. Derechos a Recibir Efectivo o Equivalentes (b=b1+b2+b3+b4+b5+b6+b7)	261.1	7,405.8	a8) Devoluciones de la Ley de Ingresos por Pagar a Corto Plazo		
b1) Inversiones Financieras de Corto Plazo			a9) Otras Cuentas por Pagar a Corto Plazo		
b2) Cuentas por Cobrar a Corto Plazo		7,392.8	b. Documentos por Pagar a Corto Plazo (b=b1+b2+b3)		
b3) Deudores Diversos por Cobrar a Corto Plazo	79.1	13.0	b1) Documentos Comerciales por Pagar a Corto Plazo		
b4) Ingresos por Recuperar a Corto Plazo			b2) Documentos con Contratistas por Obras Públicas por Pagar a Corto Plazo		
b5) Deudores por Anticipos de la Tesorería a Corto Plazo			b3) Otros Documentos por Pagar a Corto Plazo		
b6) Préstamos Otorgados a Corto Plazo			c. Porción a Corto Plazo de la Deuda Pública a Largo Plazo (c=c1+c2)		
b7) Otros Derechos a Recibir Efectivo o Equivalentes a Corto Plazo	82.0		c1) Porción a Corto Plazo de la Deuda Pública		
c. Derechos a Recibir Bienes o Servicios (c=c1+c2+c3+c4+c5)			c2) Porción a Corto Plazo de Arrendamiento Financiero		
c1) Anticipo a Proveedores por Adquisición de Bienes y Prestación de Servicios a Corto Plazo			d. Títulos y Valores a Corto Plazo		
c2) Anticipo a Proveedores por Adquisición de Bienes Inmuebles y Muebles a Corto Plazo			e. Pasivos Diferidos a Corto Plazo (e=e1+e2+e3)		
c3) Anticipo a Proveedores por Adquisición de Bienes Intangibles a Corto Plazo			e1) Ingresos Cobrados por Adelantado a Corto Plazo		
c4) Anticipo a Contratistas por Obras Públicas a Corto Plazo			e2) Intereses Cobrados por Adelantado a Corto Plazo		
c5) Otros Derechos a Recibir Bienes o Servicios a Corto Plazo			e3) Otros Pasivos Diferidos a Corto Plazo		
d. Inventarios (d=d1+d2+d3+d4+d5)			f. Fondos y Bienes de Terceros en Garantía y/o Administración a Corto Plazo (f=f1+f2+f3+f4+f5+f6)		
d1) Inventario de Mercancías para Venta			f1) Fondos en Garantía a Corto Plazo		
d2) Inventario de Mercancías Terminadas			f2) Fondos en Administración a Corto Plazo		
d3) Inventario de Mercancías en Proceso de Elaboración			f3) Fondos Contingentes a Corto Plazo		
d4) Inventario de Materias Primas, Materiales y Suministros para Producción			f4) Fondos de Fideicomisos, Mandatos y Contratos Análogos a Corto Plazo		
d5) Bienes en Tránsito			f5) Otros Fondos de Terceros en Garantía y/o Administración a Corto Plazo		
e. Almacenes			f6) Valores y Bienes en Garantía a Corto Plazo		
f. Estimación por Pérdida o Deterioro de Activos Circulantes (f=f1+f2)			g. Provisiones a Corto Plazo (g=g1+g2+g3)		
f1) Estimaciones para Cuentas Incobrables por Derechos a Recibir Efectivo o Equivalentes			g1) Provisión para Demandas y Juicios a Corto Plazo		
f2) Estimación por Deterioro de Inventarios			g2) Provisión para Contingencias a Corto Plazo		
g. Otros Activos Circulantes (g=g1+g2+g3+g4)			g3) Otras Provisiones a Corto Plazo		
g1) Valores en Garantía			h. Otros Pasivos a Corto Plazo (h=h1+h2+h3)		
g2) Bienes en Garantía (Excluye Depósitos de Fondos)			h1) Ingresos por Clasificar		
g3) Bienes Derivados de Embargos, Decomisos, Aseguramientos y Dación en Pago			h2) Recaudación por Participar		
g4) Adquisición con Fondos de Terceros			h3) Otros Pasivos Circulantes		
IA. Total de Activos Circulantes (IA = a + b + c + d + e + f + g)	518.4	12,856.2	IIA. Total de Pasivos Circulantes (IIA = a + b + c + d + e + f + g + h)	3,328.3	12,537.5
Activo No Circulante			Pasivo No Circulante		
a. Inversiones Financieras a Largo Plazo			a. Cuentas por Pagar a Largo Plazo		
b. Derechos a Recibir Efectivo o Equivalentes a Largo Plazo			b. Documentos por Pagar a Largo Plazo		
c. Bienes Inmuebles, Infraestructura y Construcciones en Proceso			c. Deuda Pública a Largo Plazo		
d. Bienes Muebles	17,165.0	17,043.5	d. Pasivos Diferidos a Largo Plazo		
e. Activos Intangibles			e. Fondos y Bienes de Terceros en Garantía y/o Administración a Largo Plazo		
f. Depreciación, Deterioro y Amortización Acumulada de Bienes	-7,586.1	-6,066.2	f. Provisiones a Largo Plazo		
g. Activos Diferidos			IIIB. Total de Pasivos No Circulantes (IIIB = a + b + c + d + e + f)		
h. Estimación por Pérdida o Deterioro de Activos no Circulantes			II. Total del Pasivo (II = IIA + IIIB)	3,328.3	12,537.5
i. Otros Activos no Circulantes			HACIENDA PÚBLICA/PATRIMONIO		
IB. Total de Activos No Circulantes (IB = a + b + c + d + e + f + g + h + i)	9,578.9	10,977.3	IIIA. Hacienda Pública/Patrimonio Contribuido (IIIA = a + b + c)	297.4	297.4
I. Total del Activo (I = IA + IB)	10,097.3	23,833.5	a. Aportaciones	297.4	297.4
			b. Donaciones de Capital		
			c. Actualización de la Hacienda Pública/Patrimonio		
			IIIB. Hacienda Pública/Patrimonio Generado (IIIB = a + b + c + d + e)	6,471.6	10,998.6
			a. Resultados del Ejercicio (Ahorro/ Desahorro)	-4,527.0	1,732.1
			b. Resultados de Ejercicios Anteriores	10,998.6	9,266.5
			c. Revalúos		
			d. Reservas		
			e. Rectificaciones de Resultados de Ejercicio Anteriores		
			IIIC. Exceso o Insuficiencia en la Actualización de la Hacienda Pública/Patrimonio (IIIC=a+b)		
			a. Resultado por Posición Monetaria		
			b. Resultado por Tenencia de Activos no Monetarios		
			III. Total Hacienda Pública/Patrimonio (III = IIIA + IIIB + IIIC)	6,769.0	11,296.0
			IV. Total del Pasivo y Hacienda Pública/Patrimonio (IV = II + III)	10,097.3	23,833.5

CUENTA PÚBLICA DEL GOBIERNO, ORGANISMOS AUXILIARES Y AUTÓNOMOS DEL ESTADO DE MÉXICO 2019

Tribunal Electoral del Estado de México							
Informe Analítico de la Deuda Pública y Otros Pasivos - LDF							
Al 31 de Diciembre de 2018 y 2019							
Denominación de la Deuda Pública y Otros Pasivos (c)	Saldo al 31 de Diciembre de 2018 (d)	Disposiciones del Período (e)	Amortizaciones del Período (f)	Revaluaciones, Reclasificaciones y Otros Ajustes (g)	Saldo Final del Período (h) h=d+e-f+g	Pago de Intereses del Período (i)	Pago de Comisiones y demás Costos Asociados Durante el Período (j)
1. Deuda Pública (1=A+B)							
A. Corto Plazo (A=a1+a2+a3)							
a1) Instituciones de Crédito							
a2) Títulos y Valores							
a3) Arrendamientos Financieros							
B. Largo Plazo (B=b1+b2+b3)							
b1) Instituciones de Crédito							
b2) Títulos y Valores							
b3) Arrendamientos Financieros							
2. Otros Pasivos	12,537.5				3,328.3		
3. Total de la Deuda Pública y Otros Pasivos (3=1+2)	12,537.5				3,328.3		
4. Deuda Contingente 1 (Informativo)							
A. Deuda Contingente 1							
B. Deuda Contingente 2							
C. Deuda Contingente XX							
5. Valor de Instrumentos Bono Cupón Cero 2 (Informativo)							
A. Instrumento Bono Cupón Cero 1							
B. Instrumento Bono Cupón Cero 2							
C. Instrumento Bono Cupón Cero XX							

1 Se refiere a cualquier Financiamiento sin fuente o garantía de pago definida, que sea asumida de manera solidaria o subsidiaria por las Entidades Federativas con sus Municipios, organismos descentralizados y empresas de participación estatal mayoritaria y fideicomisos, locales o municipales, y por los Municipios con sus respectivos organismos descentralizados y empresas de participación municipal mayoritaria.

2 Se refiere al valor del Bono Cupón Cero que respalda el pago de los créditos asociados al mismo (Activo).

Obligaciones a Corto Plazo (k)	Monto Contratado (l)	Plazo Pactado (m)	Tasa de Interés (n)	Comisiones y Costos Relacionados (o)	Tasa Efectiva (p)
6. Obligaciones a Corto Plazo (Informativo)					
A. Crédito 1					
B. Crédito 2					
C. Crédito XX					

TEEM

Tribunal Electoral de Estado de México										
Informe Analítico de Obligaciones Diferentes de Financiamientos										
Al 31 de Diciembre de 2019										
(Miles de Pesos)										
Denominación de las Obligaciones Diferentes de Financiamiento (c)	Fecha del Contrato (d)	Fecha de Inicio de Operación del Proyecto (e)	Fecha de Vencimiento (f)	Monto de la Inversión Pactado (g)	Plazo Pactado (h)	Monto Promedio Mensual del Pago de la Contraprestación (i)	Monto Promedio Mensual del Pago de la Contraprestación Correspondiente al Pago de Inversión (j)	Monto Pagado de la Inversión al XX de XXXX de 20XX (k)	Monto Pagado de la Inversión Actualizado al XX de XXXX de 20XX (l)	Saldo Pendiente por Pagar de la Inversión al XX de XXXX de 20XX (m = g - l)
No Aplica										
A. Asociaciones Público Privadas (APP's) (A=a+b+c+d)										
a) APP 1										
b) APP 2										
c) APP 3										
d) APP XX										
B. Otros Instrumentos (B=a+b+c+d)										
a) Otro Instrumento 1										
b) Otro Instrumento 2										
c) Otro Instrumento 3										
d) Otro Instrumento XX										
C. Total de Obligaciones Diferentes de Financiamiento (C=A+B)										

Tribunal Electoral del Estado de México
Balance Presupuestario
Del 1 de Enero al 31 de Diciembre de 2019
(Miles de Pesos)

Concepto	Estimado / Aprobado	Devengado	Recaudado / Pagado
A. Ingresos Totales (A = A1+A2+A3)	173,721.6	168,991.5	168,991.5
A1. Ingresos de Libre Disposición	173,721.6	168,991.5	168,991.5
A2. Transferencias Federales Etiquetadas			
A3. Financiamiento Neto			
B. Egresos Presupuestarios¹ (B = B1+B2)	173,721.6	181,325.6	180,396.0
B1. Gasto No Etiquetado (sin incluir Amortización de la Deuda Pública)	173,721.6	181,325.6	180,396.0
B2. Gasto Etiquetado (sin incluir Amortización de la Deuda Pública)			
C. Remanentes del Ejercicio Anterior (C = C1 + C2)			
C1. Remanentes de Ingresos de Libre Disposición Aplicados en el Período			
C2. Remanentes de Transferencias Federales Etiquetadas Aplicados en el Período			
I. Balance Presupuestario (I = A - B + C)		-12,334.1	-11,404.5
II. Balance Presupuestario sin Financiamiento Neto (II = I - A3)		-12,334.1	-11,404.5
III. Balance Presupuestario sin Financiamiento Neto y sin Remanentes del Ejercicio Anterior (III = II - C)		-12,334.1	-11,404.5
Concepto	Aprobado	Devengado	Pagado
E. Intereses, Comisiones y Gastos de la Deuda (E = E1+E2)			
E1. Intereses, Comisiones y Gastos de la Deuda con Gasto No Etiquetado			
E2. Intereses, Comisiones y Gastos de la Deuda con Gasto Etiquetado			
IV. Balance Primario (IV = III + E)		-12,334.1	-11,404.5
Concepto	Estimado/ Aprobado	Devengado	Recaudado / Pagado
F. Financiamiento (F = F1 + F2)			
F1. Financiamiento con Fuente de Pago de Ingresos de Libre Disposición			
F2. Financiamiento con Fuente de Pago de Transferencias Federales Etiquetadas			
G. Amortización de la Deuda (G = G1 + G2)			
G1. Amortización de la Deuda Pública con Gasto No Etiquetado			
G2. Amortización de la Deuda Pública con Gasto Etiquetado			
A3. Financiamiento Neto (A3 = F - G)			
Concepto	Estimado/ Aprobado	Devengado	Recaudado / Pagado
A1. Ingresos de Libre Disposición	173,721.6	168,991.5	168,991.5
A3.1 Financiamiento Neto con Fuente de Pago de Ingresos de Libre Disposición (A3.1 = F1 - G1)			
F1. Financiamiento con Fuente de Pago de Ingresos de Libre Disposición			
G1. Amortización de la Deuda Pública con Gasto No Etiquetado			
B1. Gasto No Etiquetado (sin incluir Amortización de la Deuda Pública)	173,721.6	181,325.6	180,396.0
C1. Remanentes de Ingresos de Libre Disposición Aplicados en el Período			
V. Balance Presupuestario de Recursos Disponibles (V = A1 + A3.1 - B1 + C1)		-12,334.1	-11,404.5
VI. Balance Presupuestario de Recursos Disponibles sin Financiamiento Neto (VI = V - A3.1)		-12,334.1	-11,404.5
Concepto	Estimado/ Aprobado	Devengado	Recaudado / Pagado
A2. Transferencias Federales Etiquetadas			
A3.2 Financiamiento Neto con Fuente de Pago de Transferencias Federales Etiquetadas (A3.2 = F2 - G2)			
F2. Financiamiento con Fuente de Pago de Transferencias Federales Etiquetadas			
G2. Amortización de la Deuda Pública con Gasto Etiquetado			
B2. Gasto Etiquetado (sin incluir Amortización de la Deuda Pública)			
C2. Remanentes de Transferencias Federales Etiquetadas Aplicados en el Período			
VII. Balance Presupuestario de Recursos Etiquetados (VII = A2 + A3.2 - B2 + C2)			
VIII. Balance Presupuestario de Recursos Etiquetados sin Financiamiento Neto (VIII = VII - A3.2)			

TEEM

Tribunal Electoral del Estado de México						
Estado Analítico de Ingresos Detallado - LDF						
Del 1 de Enero al 31 de Diciembre de 2019						
(Miles de Pesos)						
Concepto	Ingreso					Diferencia
	Estimado	Ampliaciones/ (Reducciones)	Modificado	Devengado	Recaudado	
Ingresos de Libre Disposición						
A. Impuestos						
B. Cuotas y Aportaciones de Seguridad Social						
C. Contribuciones de Mejoras						
D. Derechos						
E. Productos						
F. Aprovechamientos						
G. Ingresos por Ventas de Bienes y Servicios						
H. Participaciones						
(H=h1+h2+h3+h4+h5+h6+h7+h8+h9+h10+h11)						
h1) Fondo General de Participaciones						
h2) Fondo de Fomento Municipal						
h3) Fondo de Fiscalización y Recaudación						
h4) Fondo de Compensación						
h5) Fondo de Extracción de Hidrocarburos						
h6) Impuesto Especial Sobre Producción y Servicios						
h7) 0.136% de la Recaudación Federal Participable						
h8) 3.17% Sobre Extracción de Petróleo						
h9) Gasolinas y Diésel						
h10) Fondo del Impuesto Sobre la Renta						
h11) Fondo de Estabilización de los Ingresos de las Entidades Federativas						
I. Incentivos Derivados de la Colaboración Fiscal (I=i1+i2+i3+i4+i5)						
i1) Tenencia o Uso de Vehículos						
i2) Fondo de Compensación ISAN						
i3) Impuesto Sobre Automóviles Nuevos						
i4) Fondo de Compensación de Repecos-Intermedios						
i5) Otros Incentivos Económicos						
J. Transferencias	172,021.6		172,021.6	165,080.5	165,080.5	6,941.1
K. Convenios						
k1) Otros Convenios y Subsidios						
L. Otros Ingresos de Libre Disposición (L=l1+l2)						
l1) Participaciones en Ingresos Locales	1,700.0		1,700.0	582.7	582.7	1,117.3
l2) Otros Ingresos de Libre Disposición	1,700.0		1,700.0	582.7	582.7	1,117.3
I. Total de Ingresos de Libre Disposición						
(I=A+B+C+D+E+F+G+H+I+J+K+L)						
	173,721.6		173,721.6	165,663.2	165,663.2	8,058.4
Ingresos Excedentes de Ingresos de Libre Disposición						
Transferencias Federales Etiquetadas						
A. Aportaciones (A=a1+a2+a3+a4+a5+a6+a7+a8)						
a1) Fondo de Aportaciones para la Nómina Educativa y Gasto Operativo						
a2) Fondo de Aportaciones para los Servicios de Salud						
a3) Fondo de Aportaciones para la Infraestructura Social						
a4) Fondo de Aportaciones para el Fortalecimiento de los Municipios y de las Demarcaciones Territoriales del Distrito Federal						
a5) Fondo de Aportaciones Múltiples						
a6) Fondo de Aportaciones para la Educación Tecnológica y de Adultos						
a7) Fondo de Aportaciones para la Seguridad Pública de los Estados y del Distrito Federal						
a8) Fondo de Aportaciones para el Fortalecimiento de las Entidades Federativas						
B. Convenios (B=b1+b2+b3+b4)						
b1) Convenios de Protección Social en Salud						
b2) Convenios de Descentralización						
b3) Convenios de Reasignación						
b4) Otros Convenios y Subsidios						
C. Fondos Distintos de Aportaciones (C=c1+c2)						
c1) Fondo para Entidades Federativas y Municipios Productores de Hidrocarburos						
c2) Fondo Minero						
D. Transferencias, Subsidios y Subvenciones, y Pensiones y Jubilaciones						
E. Otras Transferencias Federales Etiquetadas						
II. Total de Transferencias Federales Etiquetadas (II = A + B + C + D + E)						
III. Ingresos Derivados de Financiamientos (III = A)						
A. Ingresos Derivados de Financiamientos		12,537.5	12,537.5	3,328.3	3,328.3	9,209.2
		12,537.5	12,537.5	3,328.3	3,328.3	9,209.2
IV. Total de Ingresos (IV = I + II + III)						
	173,721.6	12,537.5	186,259.1	168,991.5	168,991.5	17,267.6
Datos Informativos						
1. Ingresos Derivados de Financiamientos con Fuente de Pago de Ingresos de Libre Disposición						
2. Ingresos Derivados de Financiamientos con Fuente de Pago de Transferencias Federales Etiquetadas						
3. Ingresos Derivados de Financiamientos (3 = 1 + 2)						

CUENTA PÚBLICA DEL GOBIERNO, ORGANISMOS AUXILIARES Y AUTÓNOMOS DEL ESTADO DE MÉXICO 2019

Tribunal Electoral del Estado de México Estado Analítico del Ejercicio del Presupuesto de Egresos Detallado - LDF Clasificación por Objeto del Gasto (Capítulo y Concepto) Del 1 de Enero al 31 de Diciembre de 2019 (Miles de Pesos)						
Concepto	Egresos					Subejercicio
	Aprobado	Ampliaciones/ (Reducciones)	Modificado	Devengado	Pagado	
I. Gasto No Etiquetado (I=A+B+C+D+E+F+G+H+I)	173,721.6	12,537.5	186,259.1	181,325.6	180,396.0	4,933.5
A. Servicios Personales (A=a1+a2+a3+a4+a5+a6+a7)	148,113.3	0.0	148,113.3	147,465.8	147,465.7	647.5
a1) Remuneraciones al Personal de Carácter Permanente	48,889.0	1,994.3	50,883.3	50,883.2	50,883.1	0.1
a2) Remuneraciones al Personal de Carácter Transitorio	1,331.6	1,413.5	2,745.1	2,745.1	2,745.1	
a3) Remuneraciones Adicionales y Especiales	61,742.1	5,048.8	66,790.9	66,154.1	66,154.1	636.8
a4) Seguridad Social	11,618.5	-1,880.2	9,738.3	9,735.0	9,735.0	3.3
a5) Otras Prestaciones Sociales y Económicas	24,532.1	-6,576.4	17,955.7	17,948.4	17,948.4	7.3
a6) Previsiones						
a7) Pago de Estímulos a Servidores Públicos						
B. Materiales y Suministros (B=b1+b2+b3+b4+b5+b6+b7+b8+b9)	10,998.3		10,998.3	9,287.2	8,554.2	1,711.1
b1) Materiales de Administración, Emisión de Documentos y Artículos Oficiales	3,138.6	-78.9	3,059.7	2,290.4	1,557.4	769.3
b2) Alimentos y Utensilios	2,418.8	-54.7	2,364.1	1,886.3	1,886.3	477.8
b3) Materias Primas y Materiales de Producción y Comercialización						
b4) Materiales y Artículos de Construcción y de Reparación	712.7	-225.1	487.6	335.3	335.3	152.3
b5) Productos Químicos, Farmacéuticos y de Laboratorio	22.4		22.4	0.1	0.1	22.3
b6) Combustibles, Lubricantes y Aditivos	3,850.3	569.3	4,419.6	4,419.6	4,419.6	
b7) Vestuario, Blancos, Prendas de Protección y Artículos Deportivos	183.6	-11.2	172.4	34.9	34.9	137.5
b8) Materiales y Suministros Para Seguridad						
b9) Herramientas, Refacciones y Accesorios Menores	671.9	-199.4	472.5	320.6	320.6	151.9
C. Servicios Generales (C=c1+c2+c3+c4+c5+c6+c7+c8+c9)	13,048.0		13,048.0	11,544.3	11,347.8	1,503.7
c1) Servicios Básicos	895.4	195.0	1,090.4	965.0	954.4	125.4
c2) Servicios de Arrendamiento	1,881.3	-117.0	1,764.3	1,578.5	1,572.7	185.8
c3) Servicios Profesionales, Científicos, Técnicos y Otros Servicios	2,360.5	-582.8	1,777.7	1,601.0	1,460.0	176.7
c4) Servicios Financieros, Bancarios y Comerciales	455.1	-128.4	326.7	185.7	185.7	141.0
c5) Servicios de Instalación, Reparación, Mantenimiento y Conservación	1,562.1	352.3	1,914.4	1,510.1	1,481.6	404.3
c6) Servicios de Comunicación Social y Publicidad	282.2	169.6	451.8	350.4	339.8	101.4
c7) Servicios de Traslado y Viáticos	842.1	-147.8	694.3	429.7	429.7	264.6
c8) Servicios Oficiales	268.7	187.4	456.1	453.5	453.5	2.6
c9) Otros Servicios Generales	4,500.6	71.7	4,572.3	4,470.4	4,470.4	101.9
D. Transferencias, Asignaciones, Subsidios y Otras Ayudas (D=d1+d2+d3+d4+d5+d6+d7+d8+d9)						
d1) Transferencias Internas y Asignaciones al Sector Público						
d2) Transferencias al Resto del Sector Público						
d3) Subsidios y Subvenciones						
d4) Ayudas Sociales						
d5) Pensiones y Jubilaciones						
d6) Transferencias a Fideicomisos, Mandatos y Otros Análogos						
d7) Transferencias a la Seguridad Social						
d8) Donativos						
d9) Transferencias al Exterior						
E. Bienes Muebles, Inmuebles e Intangibles (E=e1+e2+e3+e4+e5+e6+e7+e8+e9)	1,562.0	0.0	1,562.0	490.8	490.8	1,071.2
e1) Mobiliario y Equipo de Administración	900.0	-280.5	619.5			619.5
e2) Mobiliario y Equipo Educativo y Recreativo						
e3) Equipo e Instrumental Médico y de Laboratorio						
e4) Vehículos y Equipo de Transporte	662.0	224.6	886.6	434.9	434.9	451.7
e5) Equipo de Defensa y Seguridad						
e6) Maquinaria, Otros Equipos y Herramientas		55.9	55.9	55.9	55.9	
e7) Activos Biológicos						
e8) Bienes Inmuebles						
e9) Activos Intangibles						
F. Inversión Pública (F=f1+f2+f3)						
f1) Obra Pública en Bienes de Dominio Público						
f2) Obra Pública en Bienes Propios						
f3) Proyectos Productivos y Acciones de Fomento						
G. Inversiones Financieras y Otras Provisiones (G=g1+g2+g3+g4+g5+g6+g7)						
g1) Inversiones Para el Fomento de Actividades Productivas						
g2) Acciones y Participaciones de Capital						
g3) Compra de Títulos y Valores						
g4) Concesión de Préstamos						
g5) Inversiones en Fideicomisos, Mandatos y Otros Análogos						
Fideicomiso de Desastres Naturales (Informativo)						
g6) Otras Inversiones Financieras						
g7) Provisiones para Contingencias y Otras Erogaciones Especiales						
H. Participaciones y Aportaciones (H=h1+h2+h3)						
h1) Participaciones						
h2) Aportaciones						
h3) Convenios						
I. Deuda Pública (I=i1+i2+i3+i4+i5+i6+i7)		12,537.5	12,537.5	12,537.5	12,537.5	
i1) Amortización de la Deuda Pública						
i2) Intereses de la Deuda Pública						
i3) Comisiones de la Deuda Pública						
i4) Gastos de la Deuda Pública						
i5) Costo por Coberturas						
i6) Apoyos Financieros						
i7) Adeudos de Ejercicios Fiscales Anteriores (ADEFAS)		12,537.5	12,537.5	12,537.5	12,537.5	

TEEM

Concepto	Egresos					Subejercicio
	Aprobado	Ampliaciones/ (Reducciones)	Modificado	Devengado	Pagado	
II. Gasto Etiquetado (II=A+B+C+D+E+F+G+H+I) A. Servicios Personales (A=a1+a2+a3+a4+a5+a6+a7) a1) Remuneraciones al Personal de Carácter Permanente a2) Remuneraciones al Personal de Carácter Transitorio a3) Remuneraciones Adicionales y Especiales a4) Seguridad Social a5) Otras Prestaciones Sociales y Económicas a6) Previsiones a7) Pago de Estímulos a Servidores Públicos B. Materiales y Suministros (B=b1+b2+b3+b4+b5+b6+b7+b8+b9) b1) Materiales de Administración, Emisión de Documentos y Artículos Oficiales b2) Alimentos y Utensilios b3) Materias Primas y Materiales de Producción y Comercialización b4) Materiales y Artículos de Construcción y de Reparación b5) Productos Químicos, Farmacéuticos y de Laboratorio b6) Combustibles, Lubricantes y Aditivos b7) Vestuario, Blancos, Prendas de Protección y Artículos Deportivos b8) Materiales y Suministros Para Seguridad b9) Herramientas, Refacciones y Accesorios Menores C. Servicios Generales (C=c1+c2+c3+c4+c5+c6+c7+c8+c9) c1) Servicios Básicos c2) Servicios de Arrendamiento c3) Servicios Profesionales, Científicos, Técnicos y Otros Servicios c4) Servicios Financieros, Bancarios y Comerciales c5) Servicios de Instalación, Reparación, Mantenimiento y Conservación c6) Servicios de Comunicación Social y Publicidad c7) Servicios de Traslado y Viáticos c8) Servicios Oficiales c9) Otros Servicios Generales D. Transferencias, Asignaciones, Subsidios y Otras Ayudas (D=d1+d2+d3+d4+d5+d6+d7+d8+d9) d1) Transferencias Internas y Asignaciones al Sector Público d2) Transferencias al Resto del Sector Público d3) Subsidios y Subvenciones d4) Ayudas Sociales d5) Pensiones y Jubilaciones d6) Transferencias a Fideicomisos, Mandatos y Otros Análogos d7) Transferencias a la Seguridad Social d8) Donativos d9) Transferencias al Exterior E. Bienes Muebles, Inmuebles e Intangibles (E=e1+e2+e3+e4+e5+e6+e7+e8+e9) e1) Mobiliario y Equipo de Administración e2) Mobiliario y Equipo Educativo y Recreativo e3) Equipo e Instrumental Médico y de Laboratorio e4) Vehículos y Equipo de Transporte e5) Equipo de Defensa y Seguridad e6) Maquinaria, Otros Equipos y Herramientas e7) Activos Biológicos e8) Bienes Inmuebles e9) Activos Intangibles F. Inversión Pública (F=f1+f2+f3) f1) Obra Pública en Bienes de Dominio Público f2) Obra Pública en Bienes Propios f3) Proyectos Productivos y Acciones de Fomento G. Inversiones Financieras y Otras Provisiones (G=g1+g2+g3+g4+g5+g6+g7) g1) Inversiones Para el Fomento de Actividades Productivas g2) Acciones y Participaciones de Capital g3) Compra de Títulos y Valores g4) Concesión de Préstamos g5) Inversiones en Fideicomisos, Mandatos y Otros Análogos Fideicomiso de Desastres Naturales (Informativo) g6) Otras Inversiones Financieras g7) Provisiones para Contingencias y Otras Erogaciones Especiales H. Participaciones y Aportaciones (H=h1+h2+h3) h1) Participaciones h2) Aportaciones h3) Convenios I. Deuda Pública (I=i1+i2+i3+i4+i5+i6+i7) i1) Amortización de la Deuda Pública i2) Intereses de la Deuda Pública i3) Comisiones de la Deuda Pública i4) Gastos de la Deuda Pública i5) Costo por Coberturas i6) Apoyos Financieros i7) Adeudos de Ejercicios Fiscales Anteriores (ADEFAS)						
III. Total de Egresos (III = I + II)	173,721.6	12,537.5	186,259.1	181,325.6	180,396.0	4,933.5

Tribunal Electoral del Estado de México Estado Analítico del Ejercicio del Presupuesto de Egresos Detallado Clasificación Administrativa Del 1 de Enero al 31 de Diciembre de 2019 (Miles de Pesos)						
Concepto ©	Egresos					Subejercicio
	Aprobado	Ampliaciones/ (Reducciones)	Modificado	Devengado	Pagado	
I. Gasto No Etiquetado (I=A+B+C+D+E+F+G+H)	173,721.6	12,537.5	186,259.1	181,325.6	180,396.0	4,933.5
Tribunal Electoral del Estado de México (40010)	173,721.6	12,537.5	186,259.1	181,325.6	180,396.0	4,933.5
II. Gasto Etiquetado (II=A+B+C+D+E+F+G+H)						
Tribunal Electoral del Estado de México (40010)						
III. Total de Egresos (III = I + II)	173,721.6	12,537.5	186,259.1	181,325.6	180,396.0	4,933.5

Tribunal Electoral del Estado de México						
Estado Analítico del Ejercicio del Presupuesto de Egresos Detallado						
Clasificación Funcional (Finalidad y Función)						
Del 1 de Enero al 31 de Diciembre de 2019						
(Miles de Pesos)						
Concepto (c)	Egresos					Subejercicio
	Aprobado (d)	Ampliaciones/ (Reducciones)	Modificado	Devengado	Pagado	
I. Gasto no Etiquetado (I=A+B+C+D)	173,721.6	12,537.5	186,259.1	181,325.6	180,396.0	4,933.5
A. Gobierno (A=a1+a2+a3+a4+a5+a6+a7+a8)	173,721.6	12,537.5	186,259.1	181,325.6	180,396.0	4,933.5
a1) Legislación						
a2) Justicia	173,721.6	12,537.5	186,259.1	181,325.6	180,396.0	4,933.5
a3) Coordinación de la Política de Gobierno						
a4) Relaciones Exteriores						
a5) Asuntos Financieros y Hacendarios						
a6) Seguridad Nacional						
a7) Asuntos de Orden Público y de Seguridad Interior						
a8) Otros Servicios Generales						
B. Desarrollo Social (B=b1+b2+b3+b4+b5+b6+b7)						
b1) Protección Ambiental						
b2) Vivienda y Servicios a la Comunidad						
b3) Salud						
b4) Recreación, Cultura y Otras Manifestaciones Sociales						
b5) Educación						
b6) Protección Social						
b7) Otros Asuntos Sociales						
C. Desarrollo Económico (C=c1+c2+c3+c4+c5+c6+c7+c8+c9)						
c1) Asuntos Económicos, Comerciales y Laborales en General						
c2) Agropecuaria, Silvicultura, Pesca y Caza						
c3) Combustibles y Energía						
c4) Minería, Manufacturas y Construcción						
c5) Transporte						
c6) Comunicaciones						
c7) Turismo						
c8) Ciencia, Tecnología e Innovación						
c9) Otras Industrias y Otros Asuntos Económicos						
D. Otras no Clasificadas en Funciones Anteriores (D=d1+d2+d3+d4)						
d1) Transacciones de la Deuda Pública / Costo Financiero de la Deuda						
d2) Transferencias, Participaciones y Aportaciones Entre Diferentes Niveles y Órdenes de Gobierno						
d3) Saneamiento del Sistema Financiero						
d4) Adeudos de Ejercicios Fiscales Anteriores						
II. Gasto Etiquetado (II=A+B+C+D)						
A. Gobierno (A=a1+a2+a3+a4+a5+a6+a7+a8)						
a1) Legislación						
a2) Justicia						
a3) Coordinación de la Política de Gobierno						
a4) Relaciones Exteriores						
a5) Asuntos Financieros y Hacendarios						
a6) Seguridad Nacional						
a7) Asuntos de Orden Público y de Seguridad Interior						
a8) Otros Servicios Generales						
B. Desarrollo Social (B=b1+b2+b3+b4+b5+b6+b7)						
b1) Protección Ambiental						
b2) Vivienda y Servicios a la Comunidad						
b3) Salud						
b4) Recreación, Cultura y Otras Manifestaciones Sociales						
b5) Educación						
b6) Protección Social						
b7) Otros Asuntos Sociales						
C. Desarrollo Económico (C=c1+c2+c3+c4+c5+c6+c7+c8+c9)						
c1) Asuntos Económicos, Comerciales y Laborales en General						
c2) Agropecuaria, Silvicultura, Pesca y Caza						
c3) Combustibles y Energía						
c4) Minería, Manufacturas y Construcción						
c5) Transporte						
c6) Comunicaciones						
c7) Turismo						
c8) Ciencia, Tecnología e Innovación						
c9) Otras Industrias y Otros Asuntos Económicos						
D. Otras no Clasificadas en Funciones Anteriores (D=d1+d2+d3+d4)						
d1) Transacciones de la Deuda Pública / Costo Financiero de la Deuda						
d2) Transferencias, Participaciones y Aportaciones Entre Diferentes Niveles y Órdenes de Gobierno						
d3) Saneamiento del Sistema Financiero						
d4) Adeudos de Ejercicios Fiscales Anteriores						
III. Total de Egresos (III = I + II)	173,721.6	12,537.5	186,259.1	181,325.6	180,396.0	4,933.5

Tribunal Electoral del Estado de México						
Estado Analítico del Ejercicio del Presupuesto de Egresos Detallado						
Clasificación de Servicios Personales por Categoría						
Del 1 de Enero al 31 de Diciembre de 2019						
(Miles de Pesos)						
Concepto (c)	Egresos					Subejercicio
	Aprobado	Ampliaciones/ (Reducciones)	Modificado	Devengado	Pagado	
I. Gasto no Etiquetado (I=A+B+C+D+E+F)	148,113.3		148,113.3	147,465.9	147,465.9	647.4
A. Personal Administrativo y de Servicio Público	148,113.3		148,113.3	147,465.9	147,465.9	647.4
B. Magisterio						
C. Servicios de Salud (C=c1+c2)						
c1) Personal Administrativo						
c2) Personal Médico, Paramédico y afin						
D. Seguridad Pública						
E. Gastos asociados a la implementación de nuevas leyes federales o reformas a las mismas (E = e1 + e2)						
e1) Nombre del Programa o Ley 1						
e2) Nombre del Programa o Ley 2						
F. Sentencias laborales definitivas						
II. Gasto Etiquetado (II=A+B+C+D+E+F)						
A. Personal Administrativo y de Servicio Público						
B. Magisterio						
C. Servicios de Salud (C=c1+c2)						
c1) Personal Administrativo						
c2) Personal Médico, Paramédico y afin						
D. Seguridad Pública						
E. Gastos asociados a la implementación de nuevas leyes federales o reformas a las mismas (E = e1 + e2)						
e1) Nombre del Programa o Ley 1						
e2) Nombre del Programa o Ley 2						
F. Sentencias laborales definitivas						
III. Total del Gasto en Servicios Personales (III = I + II)	148,113.3		148,113.3	147,465.9	147,465.9	647.4

UNIVERSIDAD AUTÓNOMA
DEL ESTADO DE MÉXICO

UAEM

CONTENIDO	PÁGINA
I. INFORMACIÓN CONTABLE	
ESTADO DE SITUACIÓN FINANCIERA	5
ESTADO DE ACTIVIDADES	6
ESTADO DE VARIACIÓN EN LA HACIENDA PÚBLICA	7
ESTADO DE CAMBIOS EN LA SITUACIÓN FINANCIERA	8
ESTADO DE FLUJOS DE EFECTIVO	9
ESTADO ANALÍTICO DEL ACTIVO	10
ESTADO ANALÍTICO DE LA DEUDA Y OTROS PASIVOS	11
NOTAS A LOS ESTADOS FINANCIEROS	12
II. INFORMACIÓN PRESUPUESTARIA	31
III. INFORMACIÓN PROGRAMÁTICA	47
IV. ANEXOS ESTABLECIDOS EN DIFERENTES ORDENAMIENTOS	59
V. FORMATOS PARA EL CUMPLIMIENTO DE LA LEY DE DISCIPLINA FINANCIERA DE LAS ENTIDADES FEDERATIVAS Y LOS MUNICIPIOS	63

U A E M

Universidad Autónoma del Estado de México
Estado de Situación Financiera
Al 31 de Diciembre de 2019 y 2018
(Miles de Pesos)

CONCEPTO	Año		CONCEPTO	Año	
	2019	2018		2019	2018
ACTIVO			PASIVO		
Activo Circulante			Pasivo Circulante		
Efectivo y Equivalentes	387,196.8	926,334.4	Cuentas por Pagar a Corto Plazo	763,253.3	2,017,230.9
Derechos a Recibir Efectivo o Equivalentes	783,581.6	841,536.0	Documentos por Pagar a Corto Plazo	104,955.7	173,036.2
Derechos a Recibir Bienes o Servicios	28,692.7	52,075.6	Porción a Corto Plazo de la Deuda Pública a Largo Plazo		
Inventarios			Títulos y Valores a Corto Plazo		
Almacenes	38.2	88.1	Pasivos Diferidos a Corto Plazo		
Estimación por Pérdida o Deterioro de Activos Circulantes			Fondos y Bienes de Terceros en Garantía y/o Administración a Corto Plazo		
Otros Activos Circulantes	85.7		Provisiones a Corto Plazo		
			Otros Pasivos a Corto Plazo		
Total de Activos Circulantes	1,199,595.0	1,820,034.1	Total de Pasivos Circulantes	868,209.0	2,190,267.1
Activo No Circulante			Pasivo No Circulante		
Inversiones Financieras a Largo Plazo	35,841.6	49,900.6	Cuentas por Pagar a Largo Plazo		
Derechos a Recibir Efectivo o Equivalentes a Largo Plazo			Documentos por Pagar a Largo Plazo		
Bienes Inmuebles, Infraestructura y Construcciones en Proceso	5,802,130.2	5,684,585.8	Deuda Pública a Largo Plazo		
Bienes Muebles	2,587,976.6	2,480,625.8	Pasivos Diferidos a Largo Plazo		
Activos Intangibles	204,826.0	204,826.0	Fondos y Bienes de Terceros en Garantía y/o en Administración a Largo Plazo		
Depreciación, Deterioro y Amortización Acumulada de Bienes	-1,451,083.8	-1,399,687.0	Provisiones a Largo Plazo	404,108.4	448,197.5
Activos Diferidos					
Estimación por Pérdida o Deterioro de Activos no Circulantes			Total de Pasivos No Circulantes	404,108.4	448,197.5
Otros Activos no Circulantes					
			Total del Pasivo	1,272,317.4	2,638,464.6
Total de Activos No Circulantes	7,179,690.6	7,020,251.2			
Total del Activo	8,379,285.6	8,840,285.3	HACIENDA PÚBLICA/ PATRIMONIO		
			Hacienda Pública/Patrimonio Contribuido	7,698,618.8	7,695,141.1
			Aportaciones	5,566,713.2	5,569,752.1
			Donaciones de Capital	224,705.1	218,188.5
			Actualización de la Hacienda Pública / Patrimonio	1,907,200.5	1,907,200.5
			Hacienda Pública/Patrimonio Generado	-591,650.6	-1,493,320.4
			Resultados del Ejercicio (Ahorro / Desahorro)	903,067.1	486,811.4
			Resultados de Ejercicios Anteriores	-1,494,717.7	-1,980,131.8
			Revalúos		
			Reservas		
			Rectificaciones de Resultados de Ejercicios Anteriores		
			Exceso o Insuficiencia en la Actualización de la Hacienda Pública/Patrimonio		
			Resultado por Posición Monetaria		
			Resultado por Tenencia de Activos no Monetarios		
			Total Hacienda Pública/ Patrimonio	7,106,968.2	6,201,820.7
			Total del Pasivo y Hacienda Pública / Patrimonio	8,379,285.6	8,840,285.3

Universidad Autónoma del Estado de México
Estado de Actividades
Del 1 de Enero al 31 de Diciembre de 2019 y 2018
(Miles de Pesos)

Concepto	2019	2018
INGRESOS Y OTROS BENEFICIOS		
Ingresos de la Gestión	813,208.5	807,341.0
Impuestos		
Cuotas y Aportaciones de Seguridad Social		
Contribuciones de Mejoras		
Derechos		
Productos de Tipo Corriente		
Aprovechamientos de Tipo Corriente		
Ingresos por Venta de Bienes y Servicios	813,208.5	807,341.0
Ingresos no Comprendidos en las Fracciones de la Ley de Ingresos Causados en Ejercicios Fiscales Anteriores		
Pendientes de Liquidación o Pago		
Participaciones, Aportaciones, Transferencias, Asignaciones, Subsidios y Otras Ayudas	5,073,144.7	4,571,291.8
Participaciones y Aportaciones		
Transferencias, Asignaciones, Subsidios y Otras Ayudas	5,073,144.7	4,571,291.8
Otros Ingresos y Beneficios	85,753.4	35,069.5
Ingresos Financieros	85,753.4	35,069.5
Incremento por Variación de Inventarios		
Disminución del Exceso de Estimaciones por Pérdida o Deterioro u Obsolescencia		
Disminución del Exceso de Provisiones		
Otros Ingresos y Beneficios Varios		
Total de Ingresos y Otros Beneficios	5,972,106.6	5,413,702.3
GASTOS Y OTRAS PÉRDIDAS		
Gastos de Funcionamiento	4,859,772.7	4,736,265.9
Servicios Personales	4,074,170.1	3,936,876.4
Materiales y Suministros	96,447.4	107,707.9
Servicios Generales	689,155.2	691,681.6
Transferencias, Asignaciones, Subsidios y Otras Ayudas	157,870.0	160,594.0
Transferencias Internas y Asignaciones al Sector Público		
Transferencias al Resto del Sector Público		
Subsidios y Subvenciones		
Ayudas Sociales	157,870.0	160,594.0
Pensiones y Jubilaciones		
Transferencias a Fideicomisos, Mandatos y Contratos Análogos		
Transferencias a la Seguridad Social		
Donativos		
Transferencias al Exterior		
Participaciones y Aportaciones		
Participaciones		
Aportaciones		
Convenios		
Intereses, Comisiones y Otros Gastos de la Deuda Pública		
Intereses de la Deuda Pública		
Comisiones de la Deuda Pública		
Gastos de la Deuda Pública		
Costo por Coberturas		
Apoyos Financieros		
Otros Gastos y Pérdidas Extraordinarias	51,396.8	30,031.0
Estimaciones, Depreciaciones, Deterioros, Obsolescencia y Amortizaciones	51,396.8	29,965.6
Provisiones		
Disminución de Inventarios		
Aumento por Insuficiencia de Estimaciones por Pérdida o Deterioro y Obsolescencia		
Aumento por Insuficiencia de Provisiones		
Otros Gastos		65.4
Inversión Pública		
Inversión Pública no Capitalizable		
Total de Gastos y Otras Pérdidas	5,069,039.5	4,926,890.9
Resultados del Ejercicio (Ahorro/ Desahorro)	903,067.1	486,811.4

Universidad Autónoma del Estado de México Estado de Variación en la Hacienda Pública Del 1 de Enero al 31 de Diciembre de 2019					
Concepto	Hacienda Pública / Patrimonio Contribuido	Hacienda Pública / Patrimonio Generado de Ejercicios Anteriores	Hacienda Pública / Patrimonio Generado del Ejercicio	Exceso o Insuficiencia en la Actualización de la Hacienda Pública / Patrimonio	Total
Hacienda Pública / Patrimonio Contribuido Neto de 2018	7,695,141.1				7,695,141.1
Aportaciones	5,569,752.1				5,569,752.1
Donaciones de Capital	218,188.5				218,188.5
Actualización de la Hacienda Pública/Patrimonio	1,907,200.5				1,907,200.5
Hacienda Pública / Patrimonio Generado Neto de 2018		-1,980,131.8	486,811.4		-1,493,320.4
Resultados del Ejercicio (Ahorro/Desahorro)			486,811.4		486,811.4
Resultados de Ejercicios Anteriores		-1,980,131.8			-1,980,131.8
Revalúos					
Reservas					
Rectificaciones de Resultados de Ejercicios Anteriores					
Exceso o Insuficiencia en la Actualización de la Hacienda Pública / Patrimonio Neto de 2018					
Resultado por Posición Monetaria					
Resultado por Tenencia de Activos no Monetarios					
Hacienda Pública / Patrimonio Neto Final de 2018	7,695,141.1	-1,980,131.8	486,811.4		6,201,820.7
Cambios en la Hacienda Pública / Patrimonio Contribuido Neto de 2019	3,477.7				3,477.7
Aportaciones	-3,038.8				-3,038.8
Donaciones de Capital	6,516.5				6,516.5
Actualización de la Hacienda Pública/Patrimonio					
Variaciones de la Hacienda Pública / Patrimonio Generado Neto de 2019		485,414.1	416,255.7		901,669.8
Resultados del Ejercicio (Ahorro/Desahorro)			903,067.1		903,067.1
Resultados de Ejercicios Anteriores		485,414.1	-486,811.4		-1,397.3
Revalúos					
Reservas					
Rectificaciones de Resultados de Ejercicios Anteriores					
Cambios en el Exceso o Insuficiencia en la Actualización de la Hacienda Pública / Patrimonio Neto de 2019					
Resultado por Posición Monetaria					
Resultado por Tenencia de Activos no Monetarios					
Hacienda Pública / Patrimonio Neto Final de 2019	7,698,618.8	-1,494,717.7	903,067.1		7,106,968.2

Universidad Autónoma del Estado de México
Estado de Cambios en la Situación Financiera
Del 1 de Enero al 31 de Diciembre de 2019
(Miles de Pesos)

Concepto	Origen	Aplicación
ACTIVO	685,980.4	224,980.7
Activo Circulante	620,524.6	85.7
Efectivo y Equivalentes	539,137.6	
Derechos a Recibir Efectivo o Equivalentes	57,954.3	
Derechos a Recibir Bienes o Servicios	23,382.9	
Inventarios		
Almacenes	49.8	
Estimación por Pérdida o Deterioro de Activos Circulantes		
Otros Activos Circulantes		85.7
Activo No Circulante	65,455.8	224,895.0
Inversiones Financieras a Largo Plazo	14,059.0	
Derechos a Recibir Efectivo o Equivalentes a Largo Plazo		
Bienes Inmuebles, Infraestructura y Construcciones en Proceso		117,544.3
Bienes Muebles		107,350.7
Activos Intangibles		
Depreciación, Deterioro y Amortización Acumulada de Bienes	51,396.8	
Activos Diferidos		
Estimación por Pérdida o Deterioro de Activos no Circulantes		
Otros Activos no Circulantes		
PASIVO		1,366,147.2
Pasivo Circulante		1,322,058.1
Cuentas por Pagar a Corto Plazo		1,253,977.6
Documentos por Pagar a Corto Plazo		68,080.5
Porción a Corto Plazo de la Deuda Pública a Largo Plazo		
Títulos y Valores a Corto Plazo		
Pasivos Diferidos a Corto Plazo		
Fondos y Bienes de Terceros en Garantía y/o Administración a Corto Plazo		
Provisiones a Corto Plazo		
Otros Pasivos a Corto Plazo		
Pasivo No Circulante		44,089.1
Cuentas por Pagar a Largo Plazo		
Documentos por Pagar a Largo Plazo		
Deuda Pública a Largo Plazo		
Pasivos Diferidos a Largo Plazo		
Fondos y Bienes de Terceros en Garantía y/o en Administración a Largo Plazo		
Provisiones a Largo Plazo		44,089.1
HACIENDA PÚBLICA/PATRIMONIO	908,186.3	3,038.8
Hacienda Pública/Patrimonio Contribuido	6,516.6	3,038.8
Aportaciones		3,038.8
Donaciones de Capital	6,516.6	
Actualización de la Hacienda Pública/Patrimonio		
Hacienda Pública/Patrimonio Generado	901,669.7	
Resultados del Ejercicio (Ahorro/Desahorro)	416,255.7	
Resultados de Ejercicios Anteriores	485,414.0	
Revalúos		
Reservas		
Rectificaciones de Resultados de Ejercicios Anteriores		
Exceso o insuficiencia en la Actualización de la Hacienda Pública/Patrimonio		
Resultado por Posición Monetaria		
Resultado por Tenencia de Activos no Monetarios		

Universidad Autónoma del Estado de México
Estado de Flujos de Efectivo
Del 1 de Enero al 31 de Diciembre de 2019 y 2018
(Miles de Pesos)

Concepto	2019	2018
Flujos de Efectivo de las Actividades de Operación		
Origen	5,972,106.6	5,413,702.3
Impuestos		
Cuotas y Aportaciones de Seguridad Social		
Contribuciones de Mejoras		
Derechos		
Productos de Tipo Corriente		
Aprovechamientos de Tipo Corriente		
Ingresos por Venta de Bienes y Servicios	813,208.5	807,341.0
Ingresos no Comprendidos en las Fracciones de la Ley de Ingresos Causados en Ejercicios Fiscales Anteriores Pendientes de Liquidación o Pago		
Participaciones y Aportaciones		
Transferencias, Asignaciones y Subsidios y Otras Ayudas	5,073,144.7	4,571,291.8
Otros Orígenes de Operación	85,753.4	35,069.5
Aplicación	5,069,039.5	4,926,890.9
Servicios Personales	4,074,170.1	3,936,876.4
Materiales y Suministros	96,447.4	107,707.9
Servicios Generales	689,155.2	691,681.6
Transferencias Internas y Asignaciones al Sector Público		
Transferencias al Resto del Sector Público		
Subsidios y Subvenciones		
Ayudas Sociales	157,870.0	160,594.0
Pensiones y Jubilaciones		
Transferencias a Fideicomisos, Mandatos y Contratos Análogos		
Transferencias a la Seguridad Social		
Donativos		
Transferencias al Exterior		
Participaciones		
Aportaciones		
Convenios		
Otras Aplicaciones de Operación	51,396.8	30,031.0
Flujos Netos de Efectivo por Actividades de Operación	903,067.1	486,811.4
Flujos de Efectivo de las Actividades de Inversión		
Origen	146,757.1	255,371.5
Bienes Inmuebles, Infraestructura y Construcciones en Proceso		
Bienes Muebles		
Otros Orígenes de Inversión	146,757.1	255,371.5
Aplicación	224,895.0	235,303.5
Bienes Inmuebles, Infraestructura y Construcciones en Proceso	117,544.3	138,145.2
Bienes Muebles	107,350.7	97,158.3
Otras Aplicaciones de Inversión		
Flujos Netos de Efectivo por Actividades de Inversión	-78,137.9	20,068.0
Flujo de Efectivo de las Actividades de Financiamiento		
Origen		172,218.1
Endeudamiento Neto		
Interno		
Externo		
Otros Orígenes de Financiamiento		172,218.1
Aplicación	1,364,066.8	
Servicios de la Deuda		
Interno		
Externo		
Otras Aplicaciones de Financiamiento	1,364,066.8	
Flujos Netos de Efectivo por Actividades de Financiamiento	-1,364,066.8	172,218.1
Incremento/Disminución Neta en el Efectivo y Equivalentes al Efectivo	-539,137.6	679,097.5
Efectivo y Equivalentes al Efectivo al Inicio del Ejercicio	926,334.4	247,236.9
Efectivo y Equivalentes al Efectivo al Final del Ejercicio	387,196.8	926,334.4

CUENTA PÚBLICA DEL GOBIERNO, ORGANISMOS AUXILIARES Y AUTÓNOMOS DEL ESTADO DE MÉXICO 2019

Universidad Autónoma del Estado de México
Estado Analítico del Activo
Del 1 de Enero al 31 de Diciembre de 2019
(Miles de Pesos)

Concepto	Saldo Inicial	Cargos del Período	Abonos del Período	Saldo Final	Variación del Período
	1	2	3	4 = (1+2-3)	(4-1)
ACTIVO	8,840,285.3	30,707,267.1	31,168,266.8	8,379,285.6	-460,999.7
Activo Circulante	1,820,034.0	24,574,757.5	25,195,196.5	1,199,595.0	-620,439.0
Efectivo y Equivalentes	926,334.4	21,979,899.0	22,519,036.6	387,196.8	-539,137.6
Derechos a Recibir Efectivo o Equivalentes	841,535.9	2,537,629.5	2,595,583.9	783,581.5	-57,954.4
Derechos a Recibir Bienes o Servicios	52,075.6	37,612.5	60,995.4	28,692.7	-23,382.9
Inventarios					
Almacenes	88.1	19,530.8	19,580.6	38.3	-49.8
Estimación por Pérdida o Deterioro de Activos Circulantes					
Otros Activos Circulantes		85.7		85.7	85.7
Activo no Circulante	7,020,251.3	6,132,509.6	5,973,070.3	7,179,690.6	159,439.3
Inversiones Financieras a Largo Plazo	49,900.5	82,376.5	96,435.5	35,841.5	-14,059.0
Derechos a Recibir Efectivo o Equivalentes a Largo Plazo					
Bienes Inmuebles, Infraestructura y Construcciones en Proceso	5,684,585.9	4,658,987.4	4,541,443.1	5,802,130.2	117,544.3
Bienes Muebles	2,480,625.9	188,485.3	75,260.1	2,593,851.1	113,225.2
Activos Intangibles	204,826.0		5,874.4	198,951.6	-5,874.4
Depreciación, Deterioro y Amortización Acumulada de Bienes	-1,399,687.0	1,202,660.4	1,254,057.2	-1,451,083.8	-51,396.8
Activos Diferidos					
Estimación por Pérdida o Deterioro de Activos no Circulantes					
Otros Activos no Circulantes					

Universidad Autónoma del Estado de México
Estado Analítico de la Deuda y Otros Pasivos
Del 1 de Enero al 31 de Diciembre de 2019
(Miles de Pesos)

Denominación de las Deudas	Moneda de Contratación	Institución o País Acreedor	Saldo Inicial del Período	Saldo Final del Período
DEUDA PÚBLICA				
Corto Plazo				
Deuda Interna				
Instituciones de Crédito				
Títulos y Valores				
Arendamientos Financieros				
Deuda Externa				
Organismos Financieros Internacionales				
Deuda Bilateral				
Títulos y Valores				
Arendamientos Financieros				
Subtotal a Corto Plazo				
Largo Plazo				
Deuda Interna				
Instituciones de Crédito				
Títulos y Valores				
Arendamientos Financieros				
Deuda Externa				
Organismos Financieros Internacionales				
Deuda Bilateral				
Títulos y Valores				
Arendamientos Financieros				
Subtotal a Largo Plazo				
Otros Pasivos			2,638,464.6	1,272,317.4
Total de Deuda y Otros Pasivos			2,638,464.6	1,272,317.4

NOTAS A LOS ESTADOS FINANCIEROS

NOTAS DE DESGLOSE

1. ESTADO DE SITUACIÓN FINANCIERA

ACTIVO

- **Efectivo y Equivalentes**

Este rubro está integrado por las cuentas de Efectivo y Bancos/Tesorería, el saldo de la cuenta de Efectivo al 31 de diciembre de 2019 es cero, como resultado de la cancelación anual de los fondos fijos, establecida en el Manual de Normas y Políticas para el Gasto Público del Gobierno del Estado de México, la cuenta de Bancos/Tesorería muestra el siguiente saldo:

Cuenta	2019	2018
Banco/Tesorería	387,196.8	926,334.4
Total Efectivo y Equivalentes	387,196.8	926,334.4
	=====	=====

- **Derechos a recibir Efectivo y Equivalentes y Bienes o Servicios**

Este rubro está integrado por las cuentas que se enlistan a continuación:

Concepto	2019	2018
Inversiones Financieras de Corto Plazo	112,388.6	219,269.2
Cuentas por Cobrar a Corto Plazo	346,506.0	312,840.1
Deudores Diversos por Cobrar a Corto Plazo	324,687.0	309,426.7
Total Derechos a Recibir Efectivo o Equivalentes	783,581.6	841,536.0
	=====	=====

- **Bienes Disponibles para su Transformación o Consumo (inventarios)**

No Aplica.

- **Inversiones Financieras**

El saldo de este rubro proviene de la cuenta de Fideicomisos, Mandatos y Contratos Análogos, misma que presenta los siguientes saldos al 31 de diciembre de 2019:

Concepto	2019	2018
Fondo de Aportaciones Múltiples	8,876.3	26,502.1
Becas	1,595.5	1,475.0
Aportación Programa Desarrollo Profesional Docente	10,886.6	12,589.0
Programa de Fortalecimiento de la Calidad Educativa	14,483.1	9,334.5
Total Fideicomisos, Mandatos y Contratos Análogos	35,841.5	49,900.6
	=====	=====

- **Bienes Muebles, Inmuebles e Intangibles**

Este grupo de bienes, constituye el activo de mayor cuantía para la Universidad, ya que en él se refleja la infraestructura patrimonial y de operación necesaria en los quehaceres académicos y de investigación, se integra como sigue:

Concepto	2019	2018
Terrenos	1,567,568.4	1,567,568.3
Edificios	4,094,171.2	3,948,695.8
Construcciones en Proceso	140,390.6	168,321.7
Mobiliario y Equipo de Administración	336,522.2	327,954.3
Mobiliario y Equipo Educativo y Recreativo	31,065.6	30,628.0
Equipo e Instrumental Médico y de Laboratorio	605,710.5	583,391.9
Equipo de Transporte	155,650.9	152,648.5
Equipo de Seguridad	69,181.8	64,239.6
Maquinaria y Otros Equipos y Herramientas	1,074,954.4	1,013,400.1
Colecciones, Obras de Arte y Objetos Valiosos	90,204.9	86,116.5
Activos Biológicos	2,706.1	2,604.7
Otros Bienes Muebles	221,980.2	219,642.2
Intangibles	204,826.0	204,826.0
Total	8,594,932.8	8,370,037.6
	=====	=====

Depreciaciones

Esta partida virtual reconoce la deducción de inversiones solo para efectos contables, sin que constituya un flujo real de egreso, ya que representa solo una estimación de la baja de valor de que son objeto parte de los bienes muebles de esta institución.

Concepto	2019	2018
Depreciación Acumulada de Bienes Inmuebles	-250,360.5	-244,492.6
Depreciación Acumulada de Bienes Muebles	-1,200,723.3	-1,155,194.4
Total Derechos a Recibir Efectivo o Equivalentes	-1,451,083.8	-1,399,687.0
	=====	=====

- **Estimaciones y Deterioros**

No Aplica.

- **Otros Activos**

No Aplica.

PASIVO

Cuentas por Pagar a Corto Plazo

Este grupo conformado por el conjunto de obligaciones o adeudos a cargo de la Universidad, cuyo cumplimiento de pago es a un plazo no mayor a un año, se integra de la siguiente manera:

Retenciones y Contribuciones por Pagar a Corto Plazo

Concepto	2019	2018
Impuestos por Pagar	66,328.7	175,981.4
Cuotas ISSEMyM	251,268.9	1,336,732.1
Cuotas Sindicales	18,493.5	18,497.9
Retenciones a Empleados	27,825.8	27,845.0
Total Retenciones y Contribuciones por Pagar a Corto Plazo	363,916.9	1,559,056.4
	=====	=====

Otras Cuentas por Pagar a Corto Plazo

Concepto	2019	2018
Reembolso de Fondos Fijos y Revolventes	61.7	61.7
Otras Cuentas por Pagar	95,393.7	90,496.4
Provisión de Cuentas por Cobrar	139,719.4	137,201.3
Total Otras Cuentas por Pagar a Corto Plazo	235,174.7	227,759.4
	=====	=====

2. ESTADO DE ACTIVIDADES

Los ingresos obtenidos por la Universidad Autónoma del Estado de México, fueron captados de las fuentes y fueron aplicados en los rubros que se describen a continuación:

Ingresos de Gestión

Se recaudaron 813 millones 208.5 miles de pesos.

Participaciones, Aportaciones, Transferencias, Asignaciones, Subsidios y Otras Ayudas

Se recaudaron 5 mil 73 millones 144.7 miles de pesos.

Otros Ingresos y Beneficios

Se obtuvieron beneficios por este concepto en el orden de 85 millones 753.4 miles de pesos.

Gastos de Funcionamiento

Capitulo	Concepto	Importe
1000	Servicios Personales	4,074,170.1
2000	Materiales y Suministros	96,447.4
3000	Servicios Generales	689,155.2
	Total	4,859,772.7
		=====

3. ESTADO DE VARIACIÓN EN LA HACIENDA PÚBLICA

El patrimonio de la Universidad está constituido por los bienes muebles e inmuebles que en la actualidad sean propiedad de la Universidad Autónoma del Estado de México, al 31 de diciembre de 2019 el rubro del patrimonio está integrado:

Concepto	2019	2018
Aportaciones	5,566,713.2	5,569,752.0
Donaciones de Capital	224,705.1	218,188.5

4. ESTADO DE FLUJOS DE EFECTIVO**1.- Efectivo y Equivalentes**

	2019	2018
Efectivo en Bancos –Tesorería	387,196.8	926,334.4
Efectivo en Bancos- Dependencias		
Inversiones temporales (hasta 3 meses)		
Fondos con afectación específica		
Depósitos de fondos de terceros y otros		
Total de Efectivo y Equivalentes	387,196.8	926,334.4

2.- Bienes Muebles e Intangibles

Durante el Ejercicio fiscal 2019 se adquirieron bienes muebles por 107 millones 350.8 miles de pesos.

3.- Conciliación de los Flujos de Efectivo

Integración del Flujo de Efectivo	Al 31 de Diciembre de 2019	2018
Flujos Netos por Actividades de Operación	903,067.1	486,811.4
Flujos Netos de Efectivo por Actividades de Inversión	-78,137.9	20,068.0
Flujos Netos de Efectivo por Actividades de Financiamiento	-1,364,066.8	172,218.1
Efectivo y Equivalentes al Efectivo al Inicio del Ejercicio	926,334.4	247,236.9
Efectivo y Equivalentes al Efectivo al Final del Ejercicio	387,196.8	926,334.4

5. CONCILIACIÓN ENTRE LOS INGRESOS PRESUPUESTARIOS Y CONTABLES, ASÍ COMO ENTRE LOS EGRESOS PRESUPUESTARIOS Y LOS GASTOS CONTABLES

Universidad Autónoma del Estado de México Conciliación entre los Ingresos Presupuestarios y Contables Correspondiente del 1 de Enero al 31 de Diciembre de 2019 (Miles de Pesos)		
1. Ingresos Presupuestarios		6,076,626.7
2. Más Ingresos Contables no Presupuestarios		115,580.5
Incremento por Variación de Inventarios	-	
Disminución del Exceso de Estimaciones por Pérdida o Deterioro u Obsolescencia	67.7	
Disminución del Exceso de Provisiones	33.6	
Otros Ingresos y Beneficios Varios	-	
Otros Ingresos Contables no Presupuestarios	115,479.2	
3. Menos Ingresos Presupuestarios no Contables		220,100.6
Productos de Capital		
Aprovechamientos Capital		
Ingresos Derivados de Financiamientos		
Otros ingresos presupuestarios no contables	220,100.6	
4. Ingresos Contables (4 = 1 + 2 - 3)		5,972,106.6

Universidad Autónoma del Estado de México Conciliación entre los Egresos Presupuestarios y los Gastos Contables Correspondiente del 1 de Enero al 31 de Diciembre de 2019 (Miles de Pesos)		
1.- Total de Egresos (Presupuestarios)		6,647,837.3
2.- Menos Egresos Presupuestarios no Contables		1,630,203.3
Mobiliario y Equipo de Administración	55,030.9	
Mobiliario y Equipo Educativo y Recreativo	4,783.3	
Equipo e Instrumental Médico y de Laboratorio	22,590.9	
Vehículos y Equipo de Transporte	3,675.3	
Equipo de Defensa y Seguridad	5,307.7	
Maquinaria, Otros Equipos y Herramientas	13,067.4	
Activos Biológicos		
Bienes Inmuebles		
Activos Intangibles		
Obra Pública en Bienes Propios	100,812.4	
Acciones y Participaciones de Capital		
Compra de Títulos y Valores		
Inversiones en Fideicomisos, Mandatos y Otros Análogos		
Provisiones para Contingencias y Otras Erogaciones Especiales		
Amortización de la Deuda Pública	1,424,935.4	
Adeudos de Ejercicios Fiscales Anteriores (ADEFAS)		
Otros Egresos Presupuestales No Contables		
3. Más Gastos Contables no Presupuestales		51,405.5
Estimaciones, Depreciaciones, Deterioros, Obsolescencia y Amortizaciones	51,396.8	
Provisiones		
Disminución de Inventarios		
Aumento por Insuficiencia de Estimaciones por Pérdida o Deterioro u Obsolescencia	8.7	
Aumento por Insuficiencia de Provisiones		
Otros Gastos		
Otros Gastos Contables No Presupuestales		
4. Total de Gasto Contable (4 = 1 - 2 + 3)		5,069,039.5

NOTAS DE MEMORIA (CUENTAS DE ORDEN)

Universidad Autónoma del Estado de México		
CUENTAS DE ORDEN CONTABLES		
(Miles de Pesos)		
	2 0 1 9	2 0 1 8
CUENTAS DEUDORAS		
Bienes Muebles e Inmuebles en Comodato	244,211.2	244,211.2
	244,211.2	244,211.2
CUENTAS ACREEDORAS		
Comodato de Bienes Muebles e Inmuebles	244,211.2	244,211.2
	244,211.2	244,211.2

Universidad Autónoma del Estado de México		
CUENTAS DE ORDEN PRESUPUESTALES		
(Miles de Pesos)		
	2 0 1 9	2 0 1 8
CUENTAS DEUDORAS		
Ley de Ingresos Estimada	5,879,551.3	5,526,729.8
Presupuesto de Egresos por Ejercer de Gastos de Funcionamiento	707,175.9	55,650.8
Presupuesto de Egresos Devengado de Gasto de Funcionamiento	36,051.6	58,750.8
Presupuesto de Egresos Pagado de Gastos de Funcionamiento	4,794,600.6	4,776,274.3
Presupuesto de Egresos Devengado de Transferencias, Asignaciones, Subsidios y Otras Ayudas	41.9	568.8
Presupuesto de Egresos Pagado de Transferencias, Asignaciones, Subsidios y Otras Ayudas	157,828.2	160,025.2
Presupuesto de Egresos por Ejercer de Bienes Muebles, Inmuebles e Intangibles	43,503.5	41,889.7
Presupuesto de Egresos Devengado de Bienes Muebles, Inmuebles e Intangibles	1,247.8	11,461.3
Presupuesto de Egresos Pagado de Bienes Muebles, Inmuebles e Intangibles	53,103.1	104,491.7
Presupuestos de Egresos por Ejercer de Inversión Pública	50,255.4	93,295.5
Presupuesto de Egresos Devengado de Inversión Pública	340.4	20,741.4
Presupuesto de Egresos Pagado de Inversión Pública	179,688.3	89,878.6
Presupuesto de Egresos por Ejercer de Intereses, Comisiones y Otros Gastos de la Deuda Pública	765,331.6	
Presupuesto de Egresos Pagado de Intereses, Comisiones y Otros Gastos de la Deuda Pública	1,424,935.4	2,311,320.9
	14,093,655.0	13,251,078.8
CUENTAS ACREEDORAS		
Ley de Ingresos por Ejecutar		-545,778.8
Ley de Ingresos Devengado	712,541.6	
Ley de Ingresos Recaudado	7,501,562.1	8,270,127.8
Presupuesto de Egresos Aprobado de Gastos de Funcionamiento	5,460,622.8	5,316,194.2
Presupuesto de Egresos Aprobado de Transferencias, Asignaciones, Subsidios y Otras Ayudas	171,366.6	176,727.8
Presupuesto de Egresos Aprobado de Inversión Pública	186,051.9	
Presupuesto de Egresos Aprobado de Bienes Muebles, Inmuebles e Intangibles	61,510.0	33,807.9
	14,093,655.0	13,251,078.8

NOTAS DE GESTIÓN ADMINISTRATIVA

1. INTRODUCCIÓN

El ejercicio 2019 estuvo impactado por la incertidumbre económica, por lo que el GEM en previsión de los efectos que pudiesen tener en el presupuesto Estatal, reforzó las medidas de austeridad, racionalidad y disciplina presupuestal, con el Acuerdo para la Contención del Gasto y el Ahorro Presupuestario en la Administración Pública Estatal para el ejercicio Fiscal 2019.

2. PANORAMA ECONÓMICO FINANCIERO

La economía mundial se encuentra ante retos que ponen a prueba su fortaleza. México enfrenta un proceso de ajuste frente a las reformas y medidas políticas, cuya consecuencia ha traído como resultado un nulo crecimiento, en el que los recursos públicos son insuficientes para atender los requerimientos de la población, incluyendo los asignados a la educación pública. Representa un desafío para la Universidad dar respuesta a las exigencias de la sociedad en el desarrollo de sus funciones y el logro de mayores resultados.

Los fundamentos económicos, el marco político y la gestión macroeconómica muestran desgaste y dificultan cada vez el manejo de la volatilidad financiera asociada con la incertidumbre ante diversos acontecimientos que exigen cada vez una mayor intervención pública.

Lamentablemente durante los años anteriores, la especulación ha hecho caer estrepitosamente el precio de la mezcla mexicana de petróleo, que unida a una baja producción, ha anulado los recursos que habitualmente provenían de excedentes petroleros y que eran una importante fuente de financiamiento para la autorización de proyectos.

La violencia que se presenta en varias regiones del país y que ha sido conocida a nivel internacional, así como las muestras del proteccionismo de mercados por parte del gobierno de los Estados Unidos, afectaron negativamente la inversión.

El índice de inflación al cierre del ejercicio fiscal, de acuerdo a lo difundido por el Banco de México, fue de 3.59 por ciento, y el tipo de cambio contra el dólar fue de 18.89 pesos por cada unidad.

En lo que se refiere al subsidio 2019, se recibieron 5 mil 73.1 millones de pesos, y se generaron 899 millones de pesos de recursos propios.

En el rubro de egresos, se destinaron 4 mil 74.2 millones de pesos a servicios personales, 785.6 millones de pesos a gasto corriente, 157.9 millones de pesos a ayudas sociales (becas).

3. AUTORIZACIÓN E HISTORIA

Fecha de Creación

Fundada en 1828 como Instituto Literario del Estado de México en Tlalpan (entonces capital del estado), fue promovida a Instituto Científico y Literario Autónomo (ICLA) en 1943, y a Universidad Autónoma del Estado de México (UAEM) en 1956.

De 1944 a 1946, el licenciado Adolfo López Mateos ocupó el puesto de director y sentó las bases de la transformación del Instituto en Universidad, la cual no fue posible por un tiempo pero sí diez años después, el 21 de marzo de 1956, cuando se aprobó en el Congreso de la Unión la ley orgánica que dio vida a la Universidad Autónoma del Estado de México; todo después de varios movimientos estudiantiles, entre los que destacan el entonces connotado Club Vampiros, formado por varios jóvenes idealistas y de acción que buscaban primeramente la autonomía de este Instituto y su posterior transformación en Universidad, siempre apoyados por el director en ambas etapas, el licenciado Juan Josafat Pichardo Cruz. Fue en esa fecha cuando el alumno Jesús Díaz Pedraza, presidente de la Asociación de Estudiantes, y el licenciado Juan

Josafat Pichardo Cruz formalizan la creación de la UAEM. Establecida inicialmente con seis escuelas y facultades (preparatoria, medicina, jurisprudencia, comercio, enfermería y pedagogía superior), su primer rector fue el licenciado Juan Josafat Pichardo, quien antes había sido, en dos ocasiones, director del Instituto Científico y Literario.

Los avances de la universidad fueron rápidos y espectaculares. En 1964, el presidente López Mateos inauguró la Ciudad Universitaria de Toluca, edificada en el antiguo cerro de Coatepec con sólido apoyo de los gobernadores Gustavo Baz y Juan Fernández Albarrán, ambos ex alumnos del Instituto Científico y Literario. En otro rumbo de la ciudad, en tanto, se desarrolló el “campus Colón”, formado por la Escuela Preparatoria y las facultades de Química, Medicina, Enfermería y Odontología. La disponibilidad de nuevos espacios hizo crecer la matrícula y propició la creación de nuevas escuelas y facultades. En 1978 se iniciaron formalmente los procesos de investigación de manera institucional y en esa década surgieron los estudios de posgrado.

Principales Cambios en la Estructura

La actual Ley de la Universidad se constituyó legalmente por decreto número 62 de la H. LI Legislatura del Estado de México, publicado en la Gaceta del Gobierno el 3 de marzo de 1992.

4. ORGANIZACIÓN Y OBJETO SOCIAL

Objeto Social

Tiene como objetivo principal ofrecer a la población servicios de educación a nivel medio superior y superior, participar en proyectos de investigación para el desarrollo de la tecnología del Estado y del País, generar, estudiar, preservar, transmitir y extender el conocimiento universal, así como promover el desarrollo y preservación del humanismo, la ciencia, la tecnología y la cultura.

El presupuesto de ingresos de la Universidad es otorgado por el Gobierno Federal y el Gobierno Estatal, según acuerdo entre la Secretaría de Educación Pública (SEP), el Gobierno del Estado y la UAEM. Adicionalmente, la Institución tiene ingresos propios, básicamente por servicios académicos y administrativos.

Principal Actividad

La Universidad Autónoma del Estado de México ofrece servicios de educación a nivel medio superior y superior, participa en proyectos de investigación para el desarrollo de la tecnología, genera, estudia, preserva, transmite y extiende el conocimiento universal, asimismo promueve el desarrollo y preservación del humanismo, la ciencia, la tecnología y la cultura.

Ejercicio Fiscal

Régimen Jurídico

Las operaciones de la UAEM, en su carácter de Organismo Público Descentralizado del Estado de México, se ven influidas de forma importante por las directrices y políticas instrumentadas por los Gobiernos Federal y Estatal, en cuanto a las decisiones en la aplicación de los recursos asignados para mejorar la calidad de los programas de educación superior y media superior.

Consideraciones Fiscales del Ente

Para efectos del cumplimiento de obligaciones fiscales federales ante el Servicio de Administración Tributaria (SAT), la Universidad Autónoma del Estado de México está considerada en la Actividad de Escuelas de Educación Superior Pertencientes al Sector Público y se establece que inició operaciones al 21 de marzo de 1956.

Las actividades de la Universidad, se ubican en los supuestos del título III de la Ley del Impuesto Sobre la Renta, correspondiente a las personas morales con fines no lucrativos, por lo que no es sujeto al pago de Impuesto Sobre la Renta y solo tienen ciertas obligaciones de retener, enterar el impuesto y exigir la documentación que reúna los requisitos fiscales; cuando hagan pagos a terceros y estén obligados a ello en términos de la Ley y las que establecen los dos últimos párrafos del artículo 95 de la Ley mencionada.

Las obligaciones que deben cumplirse ante el SAT son las siguientes:

1. Presentar la declaración y pago provisional mensual de retenciones de Impuesto Sobre la Renta (ISR) por sueldos y salarios.
2. Informar anualmente los pagos y retenciones por sueldos y salarios o asimilados a salarios.
3. Presentar la declaración y pago provisional mensual de Impuesto Sobre la Renta (ISR) por las retenciones realizadas por servicios profesionales.
4. Presentar la declaración y pago provisional mensual de Impuesto Sobre la Renta (ISR) realizadas por el pago de rentas de bienes inmuebles.
5. Presentar la declaración y pago mensual de retenciones de Impuesto al Valor Agregado (IVA).
6. Informar mensualmente los proveedores a los que se efectuaron pagos, desglosando tasa de IVA y de IEPS.

En lo que respecta a las contribuciones locales, la Universidad está obligada a presentar declaración mensual del Impuesto Sobre Erogaciones por Remuneraciones al Trabajo Personal.

Asimismo debe informar y enterar las cuotas y aportaciones de los trabajadores ante el Instituto de Seguridad Social del Estado de México y Municipios (ISSEMyM) en forma quincenal.

Estructura Organizacional Básica

- La máxima autoridad se constituye en el Honorable Consejo Universitario. La Universidad Autónoma del Estado de México cuenta con un Rector, once Secretarías, una Oficina del Abogado General y una Contraloría Universitaria.
- Las Secretarías que apoyan a la UAEM son las siguientes:
 - Secretaría de Docencia
 - Secretaría de Investigación y Estudios Avanzados
 - Secretaría de Rectoría
 - Secretaría de Difusión Cultural
 - Secretaría de Extensión y Vinculación
 - Secretaría de Finanzas
 - Secretaría de Administración
 - Secretaría de Planeación y Desarrollo Institucional
 - Secretaría de Cooperación Internacional
 - Secretaría de Cultura Física y Deporte
 - Secretaría Técnica de la Rectoría.

Fideicomisos, Mandatos y Análogos de los Cuales es Fideicomitente o Fideicomisario

Los fideicomisos son creados de acuerdo a los convenios celebrados entre la Universidad y los Gobiernos Federal a través de la SEP y Estatal, con los recursos otorgados por estas entidades con el objeto de mejorar la calidad de los programas de educación superior.

Los recursos de los fondos se reciben de acuerdo a los convenios celebrados entre la Universidad y los Gobiernos Federal a través de la SEP y Estatal, con la finalidad de aplicarlos en proyectos institucionales, principalmente en obra, equipamiento y pago de pensiones y jubilaciones.

Estas aportaciones se mantienen en inversiones que se incrementan por los premios recibidos en operaciones de reporto; los retiros se efectúan para realizar la transferencia a la cuenta de cheques de cada fideicomiso para pagar los pasivos contraídos de acuerdo a los proyectos de cada convenio.

Los Fideicomisos de la Universidad son los siguientes:

Fondo de Aportaciones Múltiples

Becas

Aportación Programa Desarrollo Profesional Docente

Programa de Fortalecimiento de la Calidad en Instituciones Educativas

5. BASES DE PREPARACIÓN DE LOS ESTADOS FINANCIEROS

Normatividad del CONAC

El 1° de enero de 2009, entró en vigor la Ley General de Contabilidad Gubernamental (LGCG) cuyas disposiciones son de observancia obligatoria para los siguientes Entes Públicos: los poderes Ejecutivo, Legislativo y Judicial de la Federación, los estados y el Distrito Federal; los ayuntamientos de los municipios; las entidades de la administración pública paraestatal, ya sean federales, estatales o municipales y órganos autónomos federales y estatales.

El propósito de la LGCG, es armonizar el registro contable y presupuestal de los Entes Públicos, así como la emisión de sus estados financieros y presupuestales, a partir de una base acumulativa y con base en lo devengado, buscando alinearse a las mejores prácticas contables nacionales e internacionales, como son las Normas de Información Financiera.

Para coordinar la implementación de las disposiciones de la LGCG, se creó el Consejo de Armonización Contable (CONAC) y un Comité Consultivo, cuya función es emitir las normas contables gubernamentales que deberán aplicar los Entes Públicos.

La LGCG, establece que CONAC estará sujeto a diversos plazos para cumplir con sus funciones; estos plazos abarcaron desde el propio año 2009 y hasta el año 2012.

A partir de enero de 2012 la Universidad inició la adopción e implementación de las normas gubernamentales para el registro contable y presupuestal de sus operaciones.

La normatividad aplicada para el reconocimiento, valuación y revelación de los diferentes rubros de la información financiera

La Universidad adoptó e implementó las normas gubernamentales para el registro contable y presupuestal de sus operaciones.

Postulados básicos.

Los Postulados Básicos aprobados por el CONAC son:

1. Sustancia económica. Es el reconocimiento contable de las transacciones, transformaciones internas y otros eventos, que afectan económicamente al ente público y delimitan la operación del SCG.
2. Entes públicos. Los poderes Ejecutivo, Legislativo y Judicial de la Federación y de las entidades federativas; los entes autónomos de la Federación y de las entidades federativas; los ayuntamientos de los municipios; los Órganos político-administrativos de las demarcaciones territoriales del Distrito Federal, y las entidades de la administración pública paraestatal.
3. Existencia permanente. La actividad del ente público se establece por tiempo indefinido, salvo disposición legal en la que se especifique lo contrario.
4. Revelación suficiente. Los estados y la información financiera deben mostrar amplia y claramente la situación financiera y los resultados del ente público.

5. Importancia relativa. La información debe mostrar los aspectos importantes de la entidad que fueron reconocidos contablemente.
6. Registro e integración presupuestaria. El registro presupuestario del ingreso y del egreso en los entes públicos se debe reflejar en la contabilidad, considerando sus efectos patrimoniales y su vinculación con las etapas presupuestarias correspondientes.
7. Consolidación de la información financiera. Los estados financieros de los entes públicos deberán presentar de manera consolidada sus estados financieros básicos como si se tratara de un solo ente público.
8. Devengo contable. Los registros contables de los entes públicos se llevarán con base acumulativa. El ingreso devengado, es el momento contable que se realiza cuando existe jurídicamente el derecho de cobro. El gasto devengado es el momento contable que refleja el reconocimiento de una obligación de pago a favor de terceros.
9. Dualidad económica. El ente público debe reconocer en la contabilidad, la representación de transacciones y algún otro evento que afecte su situación financiera, su composición por los recursos asignados para el logro de sus fines y por sus fuentes, conforme a los derechos y obligaciones.
10. Consistencia. En operaciones similares de un ente público, debe corresponder un mismo tratamiento contable, el cual debe permanecer a través del tiempo, en tanto no cambie la esencia económica de las operaciones.

6. POLÍTICAS DE CONTABILIDAD SIGNIFICATIVAS

Actualización

En los últimos años no se han aplicado factores de actualización; sin embargo, para efectos de venta, desincorporación o por el fincamiento de responsabilidades derivadas de pérdidas o destrucción de activos físicos, cuando el valor histórico en libros sea diferente al costo de recuperación o de reposición, la diferencia se registra como un resultado de ingreso o de gasto según corresponda.

Operaciones en el Extranjero

Las operaciones que se realizan en el extranjero se registran al devengarse en su equivalente en moneda nacional, y se actualiza reconociendo el diferencial cambiario.

Método de Valuación de la Inversión en Acciones

Los recursos que se transfieren a la UAEM se registran bajo el método de participación.

Sistema y Método de Valuación de Inventarios y Costo de lo Vendido

El sistema aplicado para la valuación de inventarios es el Costo Promedio.

Beneficios a los Empleados

No se registran Pasivos Laborales al cierre del ejercicio, debido a que esta obligación es atendida por el ISSEMyM (jubilaciones).

Provisiones

No se registran provisiones en la Universidad.

Reservas

No se registran reservas en la Universidad.

Cambios en políticas contables

No se han registrado cambios significativos en la política contable.

Reclasificaciones

Se llevaron a cabo reclasificaciones entre cuentas de activo, pasivo y de resultados, con base en lo que establece el Consejo Nacional de Armonización Contable.

Depuración y cancelación de saldos

Se encuentra en proceso de autorización la creación del Comité de Depuración de cuentas contables.

7. POSICIÓN EN MONEDA EXTRANJERA Y PROTECCIÓN POR RIESGO CAMBIARIO

Activos en moneda Extranjera

Se encuentran expresados en la moneda de origen y se actualiza reconociendo un diferencial cambiario.

Pasivos en moneda Extranjera

Se encuentran expresados en la moneda de origen y se actualiza reconociendo un diferencial cambiario.

Posición en moneda Extranjera

El efecto por el diferencial cambiario se refleja en los resultados del ejercicio.

Tipo de Cambio

En cumplimiento de los Postulados Básicos de Contabilidad Gubernamental, "Valuación" y "Consistencia", para la presentación en los Estados Financieros de las operaciones efectuadas en moneda extranjera, se realiza la conversión aplicando la tabla "Tipos de Cambio de Divisas Extranjeras que emite la SHCP.

Equivalente en Moneda Nacional

En cumplimiento de los Postulados Básicos de Contabilidad Gubernamental, "Valuación" y "Consistencia", para la presentación en los Estados Financieros de las operaciones efectuadas en moneda extranjera, se realiza la conversión aplicando la tabla "Tipos de Cambio de Divisas Extranjeras que emite la SHCP.

No se cuenta con método de protección de riesgo por variaciones en el tipo de cambio.

8. REPORTE ANALITICO DEL ACTIVO

Vida útil o porcentaje de depreciación, deterioro o amortización utilizado por los diferentes tipos de activos

En las Reglas Específicas del Registro y Valoración del Patrimonio emitidas por el Consejo Nacional de Armonización Contable, se definió como vida útil de un activo, al período durante el que se espera utilizar el activo, en este mismo documento se menciona que se considerará que un activo tiene una vida útil indefinida. Con base en esta regla, la Universidad determinó que sus bienes tiene una vida útil indefinida, y aplicó los porcentajes establecidos para cada tipo de bien.

Cambios en el porcentaje de depreciación o valor residual de los activos

La UAEM aplicó los índices establecidos en la depreciación de sus bienes durante el ejercicio y no se presentaron cambios en el porcentaje.

Importe de gastos de capitalización en el ejercicio

No se realizaron gastos de capitalización en este ejercicio.

Riesgos por tipo de cambio o por tipo de interés de inversiones financieras

No se cuenta con cobertura para la protección de estos tipos de riesgo.

9. FIDEICOMISOS, MANDATOS Y ANALOGOS

Con relación a los fideicomisos, contratos y análogos que no son entidades, se establece que las unidades responsables de las dependencias que con cargo a su presupuesto se hayan otorgado los recursos o que coordinen la operación de ellos, serán responsables de reportar en los informes, los ingresos, rendimientos financieros generados en el periodo, egresos y saldo a disponibilidad.

10. REPORTE DE RECAUDACIÓN**Análisis del Comportamiento de la Recaudación**

Los ingresos obtenidos como resultado de la política de recaudación aplicada por la UAEM, fueron de 5 mil 972.1 millones de pesos, que se integran principalmente por Transferencias, Asignaciones, Subsidios y Otras Ayudas, siendo los más representativos los Subsidios y Subvenciones y en menor medida los Ingresos por Gestión y Otros ingresos y Beneficios (cifras en millones de pesos).

Concepto	Importe
Participaciones, Aportaciones, Transferencias, Asignaciones, Subsidios y Otras Ayudas	5,073.1
Ingresos de la Gestión	753.8
Otros Ingresos y Beneficios	145.2

11. INFORMACION SOBRE LA DEUDA Y EL REPORTE ANALITICO DE LA DEUDA

No Aplica.

12. CALIFICACIONES OTORGADAS

No Aplica.

13. PROCESO DE MEJORA

Las principales políticas de control interno son:

- Las actividades y acciones concertadas por la Dirección de Recursos Financieros deberán ser en apego a las disposiciones legales y fiscales vigentes.
- El informe de flujo de efectivo y estado financiero que guarda la Institución, deberá presentarse mensualmente ante los titulares de la Secretaría de Administración y Rectoría.
- Los importes autorizados por la UAEM a cualquier dependencia de la Administración Central o Espacios Académicos, será destinado exclusivamente para lo requerido en el folio de gastos a comprobar, sin excepción alguna.
- Las Dependencias de la Administración Central y los Espacios Académicos, deberán efectuar la comprobación del gasto autorizado en un plazo máximo de 30 días naturales a partir de la fecha de pago.
- La contabilización de los subsidios federales y estatales deberán tener como soporte el convenio y el acuerdo operativo correspondiente.

- El préstamo de cualquier documento que se resguarde en el archivo, será realizado exclusivamente por el personal adscrito a éste. En cualquier otro caso, no se podrá integrar ni extraer documentos de ningún expediente, sin autorización previa del jefe del departamento.

14. INFORMACION POR SEGMENTOS

Educación a más Personas con Mayor Calidad

En 2019, la matrícula total de la UAEM creció en 4 mil 429 alumnos, es decir, se atiende a 88 mil 935 estudiantes en los niveles medio superior y superior.

Los Planteles de la Escuela Preparatoria recibieron 7 mil 982 alumnos de nuevo ingreso, para sumar una población de 21 mil 452 jóvenes. Egresaron 5 mil 905 bachilleres.

El número de estudiantes en el nivel de estudios profesionales creció de 60 mil 770 a 64 mil 208 alumnos.

En este sentido, son ya 15 mil 585 los alumnos que estudian su licenciatura en la modalidad mixta y no escolarizada (a distancia) y 8 mil 136 jóvenes los que cursaron al menos una de las 1 mil 528 unidades de aprendizaje impartidas con mediación tecnológica.

Se otorgaron 32 mil 770 becas en el nivel medio superior, 43 mil 785 becas en estudios profesionales y 5 mil 566 en estudios avanzados; las cuales en conjunto representaron una inversión superior a 153.6 millones de pesos de recursos uaem. Por otro lado, a través del sistema gratuito Potrobús y de la Ruta del Cerrillo transportamos en promedio a 10 mil 276 estudiantes diariamente.

El Programa de Atención a la Salud Física y Mental, iniciado este año, busca apoyar la salud mental del alumnado: 4 mil 600 estudiantes de nivel medio superior y 5 mil 942 de estudios profesionales fueron atendidos a través de diversas actividades, gracias a las cuales se abordaron temáticas como ideación e intento suicida, conductas autolesivas, violencia familiar, violencia de género, adicciones, estados depresivos y ansiedad, y dolor patológico.

871 estudiantes de nivel medio superior cuentan con una certificación en el dominio del inglés y 2 mil 84 alumnos de estudios profesionales están certificados en el dominio de una segunda lengua.

Actualmente, 150 de las 167 licenciaturas cuentan con reconocimiento de calidad, lo que nos coloca en tercer lugar entre las instituciones de educación superior.

Se impulsó la actualización profesional de 1 mil 130 egresados con actividades de educación continua y se fomentó la expedición automática de certificados y títulos, lo que aumentó el rendimiento a este proceso. Pero lo mejor fue que, en el periodo que se reporta, 6 mil 102 universitarios obtuvieron de manera oportuna y segura su título, grado o diploma.

Ciencia para la Dignidad Humana y la Productividad

Una de las mayores fortalezas de la universidad son los programas de estudios avanzados cuya actualidad y pertinencia es reconocida en 84 de los 97 posgrados: 66 por el Programa Nacional de Posgrados de Calidad del CONACyT, y 24 por la Comisión Interinstitucional para la Formación de Recursos para la Salud.

Hoy, 1 mil 29 de los profesores de la UAEM son reconocidos por el Programa para el Desarrollo Profesional Docente de la SEP y 576 académicos son miembros del Sistema Nacional de Investigadores del CONACyT. La preparación académica de estos docentes nos coloca en la quinta posición nacional entre las 35 universidades públicas estatales con mayor número de profesores de tiempo completo con estudios de posgrado y con perfil deseable del PRODEP.

Otro signo de la creatividad de los científicos, artistas y pensadores universitarios es la renovación de 26 derechos de propiedad intelectual ante el Instituto Nacional de Derechos de Autor, y los 54 registros que se tienen ante el Instituto Mexicano de la Propiedad Industrial.

El Sistema de Información Científica de la Universidad, Redalyc, contiene 1 mil 370 revistas de investigación y 651 mil 543 artículos a texto completo, los cuales tuvieron 111 millones de consultas en 2019.

Difusión de la Cultura para una Ciudadanía Universal

La diversidad del trabajo artístico se mostró en 2 mil 124 actividades en los campos de las artes visuales, escénicas y literarias.

En el campo de las artes visuales se montaron 157 exposiciones con obras de alumnos y artistas nacionales y extranjeros.

En el campo de las artes escénicas, el Coro Universitario, la Orquesta de Cámara, la Orquesta Sinfónica Juvenil, la Banda Sinfónica Juvenil, y las estudiantinas universitarias celebraron diversas temporadas y presentaciones especiales en espacios universitarios y foros del gobierno estatal y de ayuntamientos mexicanos. Las compañías de danza universitaria llevaron a cabo dos temporadas en recintos universitarios y escenificaron presentaciones especiales en diversos foros.

El arte teatral se ha consolidado en el gusto e interés de los universitarios con el permanente y creativo trabajo de los 29 grupos y un solista que conforman la Compañía Universitaria de Teatro, los cuales escenifican piezas que van de lo clásico a lo contemporáneo, con énfasis en el público infantil y familiar. Noventa y un mil 959 espectadores asistieron a las obras montadas por estos grupos.

Retribución Universitaria a la Sociedad

El talento altruista y solidario de los universitarios se puede apreciar, sobre todo, en la participación de las Unidades Móviles de Salud Comunitaria de las facultades de Enfermería y Obstetricia, Medicina, y Odontología, que en el último año beneficiaron a 50 comunidades vulnerables, con 20 mil 26 actividades, que comprenden consultas médicas y odontológicas, así como somatometrías.

Asimismo, especialistas de la Facultad de Ciencias Políticas y Sociales, en coordinación con la LX Legislatura del Estado de México, particularmente con la diputada Elizabeth Millán García, desarrollaron el panel Violencia de Género hacia las Mujeres en Política.

Por lo que toca al sector privado, los servicios profesionales más solicitados y otorgados fueron la enseñanza de idiomas, análisis de materiales para construcción, análisis y asesorías sobre calidad del agua, análisis de laboratorio, evaluación del impacto ambiental y análisis microbiológico.

En cuanto al sector social, se solicitaron 98 distintos servicios profesionales especializados, entre los que destacan por su alta demanda los de salud integral, tratamientos dentales, tutorías y asesoría, exámenes de idiomas, medicina especializada, consulta clínica, hospitalización de mascotas y ejemplares de especies mayores y representación de obras de teatro.

Gestión para el Desarrollo

Con una inversión de 10 millones de pesos, se instalaron o renovaron 404 cámaras de videovigilancia, y se inició la construcción de un atlas institucional de delitos, a fin de ubicar espacialmente los comportamientos delictivos o antisociales que ponen en riesgo a las y los universitarios y el patrimonio institucional.

Cuatro mil 817 trabajadores de la organización escolar fueron capacitados en primeros auxilios, y la preparación de los integrantes de las 52 brigadas de protección civil se actualizó en temas de reanimación cardiopulmonar y accidente offídico.

En materia de salarios y prestaciones para los trabajadores administrativos sindicalizados, fueron integrados al salario dos bonos, con objeto de mejorar su sueldo y las prestaciones ligadas a éste. Además, se otorgó un importante incremento salarial para sostener el poder adquisitivo de los trabajadores.

Dicho incremento salarial fue posible debido a la ampliación presupuestal, por 379 millones de pesos al subsidio ordinario, que promovieron el gobernador, licenciado Alfredo del Mazo Maza, y los diputados de la Sexagésima Legislatura local.

En materia financiera es ineludible citar el programa de ahorro y contención del gasto que este año generó una economía por 107.9 millones de pesos.

Fue suscrito un convenio con el ISSEMyM que permitirá solventar la deuda institucional por cuotas y aportaciones de seguridad social, con un pago inicial de 1 mil 679 millones de pesos, reunidos mediante un ejercicio financiero responsable, una disciplina en el ejercicio presupuestal, el resguardo de las cuotas de seguridad social descontadas a los trabajadores y el apoyo del Gobernador y de la Sexagésima Legislatura local, por un monto de 236.9 millones de pesos.

Fue regularizado el pago del impuesto sobre la renta y el impuesto sobre erogaciones por remuneraciones al trabajo personal, con el apoyo del gobierno estatal, mediante una ampliación líquida por casi 282 millones de pesos, por lo que la institución se encuentra al corriente en el cumplimiento de estas obligaciones. Además, el pasivo a proveedores pasó de 230 a 158.7 millones de pesos.

15. EVENTOS POSTERIORES AL CIERRE

La cancelación de documentos por errores en pedidos, importes o en su caso no es posible hacer la entrega del bien o servicio. Adicionalmente la cancelación de pagos a proveedores, acreedores y/o empleados.

La existencia de cuentas incobrables.

16. PARTES RELACIONADAS

No Aplica.

17. RESPONSABILIDAD SOBRE LA PRESENTACIÓN RAZONABLE DE LOS ESTADOS FINANCIEROS

“Bajo protesta de decir verdad declaramos que los Estados Financieros y sus notas, son razonablemente correctos y son responsabilidad del emisor”.

El Despacho Deghosa Internacional Consultores S.C., dictaminó los Estados Financieros de la Universidad Autónoma del Estado de México al 31 de diciembre de 2019, mediante el cual expresa la opinión de que presentan razonablemente, en todos los aspectos materiales, la situación financiera de la Universidad.

INFORMACIÓN PRESUPUESTARIA

U A E M

Universidad Autónoma del Estado de México
Ingresos y Egresos
Del 1 de Enero al 31 de Diciembre de 2019
(Miles de pesos)

C O N C E P T O	PRESUPUESTO AUTORIZADO	%	AMPLIACIÓN	REDUCCIÓN	AUTORIZADO FINAL	%	PRESUPUESTO EJERCIDO	%	VARIACIÓN INICIAL	%	VARIACIÓN MODIFICADO	%
INGRESOS:	5,879,551.3	100.0	4,155,540.4	1,820,987.9	8,214,103.8	100.0	6,076,626.7	100.0	197,075.4	3.4	(2,137,477.1)	(26.0)
Superávit Ejercicio Anterior												
Ordinarios	5,879,551.3	100.0	1,881,663.8	1,820,987.9	5,940,227.2	72.3	5,890,139.8	96.9	10,588.5	0.2	(50,087.4)	(0.8)
Estatales	3,640,643.5	61.9	801,683.9	615,217.5	3,827,109.9	46.6	3,777,022.5	62.2	136,379.0	3.7	-50,087.4	(1.3)
- Tributarios												
Impuestos sobre Erogaciones												
Impuestos sobre Tenencia												
Otros Impuestos y Accesorios												
- No Tributarios												
Derechos												
Sector Central												
Organismos Auxiliares												
Aportaciones de Mejoras												
Productos												
Aprovechamientos												
Ingresos Financieros												
Aportaciones y Cuotas de Seguridad Social												
Ingreso por Venta de Bienes y Servicios	1,020,269.3	17.4	464,016.7	588,753.3	895,532.7	10.9	895,532.70	14.7	(124,736.6)	(12.2)		
Transferencias Asignaciones, Subsidio y Otras Ayudas	2,620,374.2	44.6	337,667.2	26,464.2	2,931,577.2	35.7	2,881,489.80	47.4	261,115.6	10.0	(50,087.4)	(1.7)
Federales	2,238,907.8	38.1	1,079,979.9	1,205,770.4	2,113,117.3	25.7	2,113,117.3	34.8	(125,790.5)	(5.6)		
Participaciones Federales	2,191,338.0	37.3		223,221.8	1,968,116.2	24.0	1,968,116.2	32.4	(223,221.8)	(10.2)		
Fondos de Aportaciones Ramo 33	47,569.8	0.8			47,569.8	0.6	47,569.8	0.8				
Otros Apoyos Federales			1,079,979.9	982,548.6	97,431.3	1.2	97,431.3	1.6	97,431.3			
Extraordinarios			2,273,876.6		2,273,876.6	27.7	186,486.9	3.1	186,486.9		(2,087,389.7)	(91.8)
Generación de Adefas			2,190,267.1		2,190,267.1	26.7	102,877.4	1.7	102,877.4		(2,087,389.7)	(95.3)
Financiamientos			83,609.5		83,609.5	1.0	83,609.5	1.4	83,609.5			
EGRESOS:	5,879,551.3	100.0	5,009,436.8	2,674,884.3	8,214,103.8	100.0	6,647,837.3	100.0	(768,286.0)	(13.1)	1,566,266.5	19.1
Poderes Legislativo y Judicial												
Poder Legislativo												
Poder Judicial												
Gasto Total de Poder Ejecutivo	5,879,551.3	100.0	5,009,436.8	2,674,884.3	8,214,103.8	100.0	6,647,837.3	100.0	(768,286.0)	(13.1)	1,566,266.5	19.1
Gasto Programable:	5,693,499.3	96.8	2,819,169.7	2,674,884.3	5,837,784.7	71.1	5,087,105.3	76.5	606,394.0	10.7	750,679.4	12.9
Gasto Corriente	5,460,622.7	92.9	2,338,573.7	2,261,368.2	5,537,828.2	67.4	4,830,652.3	72.7	629,970.4	11.5	707,176.9	12.8
Servicios Personales	4,809,229.0	81.8	1,232,834.2	1,465,144.3	4,576,918.9	55.7	4,074,170.1	61.3	735,058.9	15.3	502,748.8	
Gasto Operativo	651,393.7	11.1	1,105,739.5	796,223.9	960,909.3	11.7	756,482.2	11.4	(105,088.5)	(16.1)	204,427.1	21.3
- Materiales y Suministros	122,142.1	2.1	104,188.0	100,557.4	125,772.7	1.5	96,447.4	1.5	25,694.7	21.0	29,325.3	23.3
- Servicios Generales	529,251.6	9.0	1,001,551.5	695,666.5	835,136.6	10.2	660,034.8	9.9	(130,783.2)	(24.7)	175,101.8	21.0
Transferencias	171,366.6	2.9	240,439.3	253,935.8	157,870.1	1.9	157,870.1	2.4	13,496.5	7.9		
- Organismos Autónomos												
- Subsidios y Apoyos	171,366.6	2.9	240,439.3	253,935.8	157,870.1	1.9	157,870.1	2.4	13,496.5	7.9		
Inversión Pública	61,510.0	1.0	240,156.7	159,580.3	142,086.4	1.7	98,582.9	1.5	(37,072.9)	(60.3)	43,503.5	30.6
- Bienes Muebles e Inmuebles	61,510.0	1.0	173,421.6	137,077.3	97,854.3	1.2	54,350.8	0.8	7,159.2	11.6	43,503.5	44.5
- Obra Pública			66,735.1	22,503.0	44,232.1	0.5	44,232.1	0.7	(44,232.1)			
- Inversión Financiera												
Gasto No Programable	186,052.0	3.2	2,190,267.1		2,376,319.1	28.9	1,560,732.0	23.5	(1,374,680.0)		815,587.1	
Transferencias a Municipios	186,052.0	3.2			186,052.0	2.3	135,796.6	2.0	50,255.4		50,255.4	
- Participaciones												
- Aportaciones del Ramo 33	186,052.0						135,796.6					
- Convenios												
Deuda Pública			2,190,267.1		2,190,267.1	26.7	1,424,935.4	21.4	(1,424,935.4)		765,331.7	34.9
- Costo Financiero de la Deuda												
- Amortizaciones												
- Pago de Adefas			2,190,267.1		2,190,267.1	26.7	1,424,935.4	21.4	(1,424,935.4)			
Superávit(+)/ Déficit (-)			(853,896.4)	(853,896.4)			(571,210.6)					
% de los Ingresos							(9.4)					

CUENTA PÚBLICA DEL GOBIERNO, ORGANISMOS AUXILIARES Y AUTÓNOMOS DEL ESTADO DE MÉXICO 2019

Universidad Autónoma del Estado de México
Estado Analítico de Ingresos
Del 1 de Enero al 31 de Diciembre de 2019
(Miles de Pesos)

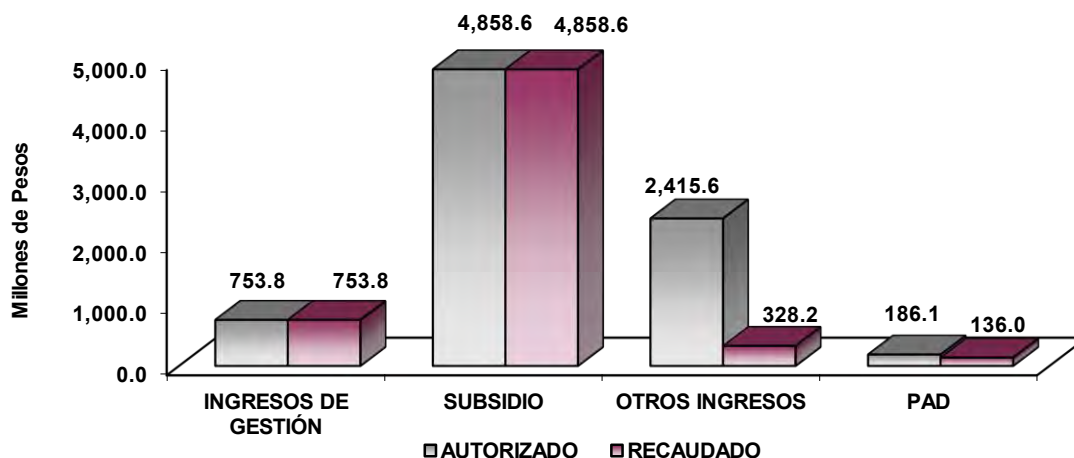
Rubro de Ingresos	Ingreso					Diferencia (6= 5 - 1)
	Estimado	Ampliaciones y Reducciones	Modificado	Devengado	Recaudado	
	(1)	(2)	(3= 1 + 2)	(4)	(5)	
Impuestos						
Cuotas y Aportaciones de Seguridad Social						
Contribuciones de Mejoras						
Derechos						
Productos						
Aprovechamientos						
Ingresos por Ventas de Bienes, Prestación de Servicios y Otros Ingresos	1,020,269.3	-41,127.1	979,142.2	979,142.1	979,142.1	-41,127.2
Participaciones, Aportaciones, Convenios, Incentivos Derivados de la Colaboración Fiscal y Fondos Distintos de Aportaciones						
Transferencias, Asignaciones, Subsidios y Subvenciones, y Pensiones y Jubilaciones	4,859,282.0	185,412.4	5,044,694.4	4,994,607.2	4,994,607.2	135,325.2
Ingresos Derivados de Financiamientos		2,190,267.1	2,190,267.1	102,877.4	102,877.4	102,877.4
Total	5,879,551.3	2,334,552.4	8,214,103.7	6,076,626.7	6,076,626.7	
				Ingresos excedentes¹		197,075.4

Estado Analítico de Ingresos por Fuente de Financiamiento	Ingreso					Diferencia (6= 5 - 1)
	Estimado	Ampliaciones y Reducciones	Modificado	Devengado	Recaudado	
	(1)	(2)	(3= 1 + 2)	(4)	(5)	
Ingresos del Poder Ejecutivo Federal o Estatal y de los Municipios						
Impuestos						
Cuotas y Aportaciones de Seguridad Social						
Contribuciones de Mejoras						
Derechos						
Productos ¹						
Aprovechamientos ²						
Participaciones, Aportaciones, Convenios, Incentivos Derivados de la Colaboración Fiscal y Fondos Distintos de Aportaciones						
Transferencias, Asignaciones, Subsidios y Subvenciones, y Pensiones y Jubilaciones						
Ingresos de los Entes Públicos de los Poderes Legislativo y Judicial, de los Órganos Autónomos y del Sector Paraestatal o Paramunicipal, así como de las empresas Productivas del Estado	5,879,551.3	144,285.3	6,023,836.6	5,973,749.3	5,973,749.3	94,198.0
Cuotas y Aportaciones de Seguridad Social						
Productos ¹						
Ingresos por Ventas de Bienes, Prestación de Servicios y Otros Ingresos ³	1,020,269.3	-41,127.1	979,142.2	979,142.1	979,142.1	-41,127.2
Transferencias, Asignaciones, Subsidios y Subvenciones, y Pensiones y Jubilaciones	4,859,282.0	185,412.4	5,044,694.4	4,994,607.2	4,994,607.2	135,325.2
Ingresos Derivados de Financiamiento		2,190,267.1	2,190,267.1	102,877.4	102,877.4	102,877.4
Ingresos Derivados de Financiamientos		2,190,267.1	2,190,267.1	102,877.4	102,877.4	102,877.4
Total	5,879,551.3	2,334,552.4	8,214,103.7	6,076,626.7	6,076,626.7	
				Ingresos excedentes¹		197,075.4

U A E M

Universidad Autónoma del Estado de México
INGRESOS
(Miles de Pesos)

INGRESOS	PREVISTO	PRESUPUESTO 2019		TOTAL AUTORIZADO	RECAUDADO	VARIACIÓN	
		ASIGNACIONES Y/O AMPLIACIONES	REDUCCIONES Y/O DISMINUCIONES			IMPORTE	%
INGRESOS DE GESTIÓN	711,834.4	271,073.0	229,129.2	753,778.2	753,778.2		
Ingresos por Venta de Bienes y Servicios	711,834.4	271,073.0	229,129.2	753,778.2	753,778.2		
PARTICIPACIONES, APORTACIONES, TRANSFERENCIAS, ASIGNACIONES, SUBSIDIOS Y OTRAS AYUDAS	4,673,230.1	1,417,647.0	1,232,234.5	4,858,642.6	4,858,642.6		
Subsidio	4,673,230.1	1,417,647.0	1,232,234.5	4,858,642.6	4,858,642.6		
OTROS INGRESOS Y BENEFICIOS	308,434.9	2,466,820.3	359,624.2	2,415,631.0	328,241.3	2,087,389.7	86.4
Ingresos Financieros	35,069.5	93,875.1	43,191.2	85,753.4	85,753.4		
Pasivos que se Generen como Resultado de Erogaciones que se Devengan en el Ejercicio Fiscal pero que queden Pendientes de Liquidar al Cierre del Mismo		2,190,267.1		2,190,267.1	102,877.4	2,087,389.7	95.3
Ingresos Diversos	273,365.4	99,068.6	316,433.0	56,001.0	56,001.0		
Disponibilidades de Ejercicios Anteriores		83,609.5		83,609.5	83,609.5		
S U B T O T A L	5,693,499.4	4,155,540.3	1,820,987.9	8,028,051.8	5,940,662.1	2,087,389.7	26.0
Programa de Acciones para el Desarrollo (PAD)	186,051.9			186,051.9	135,964.6	50,087.3	26.9
Ramo 33	47,569.8			47,569.8	47,569.8		
PAD	138,482.1			138,482.1	88,394.8	50,087.3	36.2
T O T A L	5,879,551.3	4,155,540.3	1,820,987.9	8,214,103.7	6,076,626.7	2,137,477.0	26.0



NOTAS AL PRESUPUESTO DE INGRESO

INGRESOS

Se tuvo previsto recaudar ingresos por 5 mil 879 millones 551.3 miles de pesos para el ejercicio 2019, al mes de diciembre considerando ampliaciones y reducciones de más por 2 mil 334 millones 552.5 miles de pesos, se determinaron ingresos modificados por 8 mil 214 millones 103.7 miles de pesos logrando una recaudación de 6 mil 76 millones 626.7 miles de pesos, por lo que se tuvo una variación de 2 mil 137 millones 477 mil pesos, que representó el 26 por ciento menos respecto al monto autorizado.

INGRESOS DE GESTIÓN

En este concepto se tuvo previsto recaudar 711 millones 834.4 miles de pesos, se realizaron ampliaciones y reducciones de más por 41 millones 943.8 miles de pesos, para llegar a un monto autorizado de 753 millones 778.2 miles de pesos equivalente a los recursos recaudados.

La variación obedece principalmente a que se percibieron recursos adicionales a los previstos por concepto de Ingresos Académicos, de Administración Escolar y Cursos.

PARTICIPACIONES, APORTACIONES, TRANSFERENCIAS, ASIGNACIONES, SUBSIDIOS Y OTRAS AYUDAS

Subsidio

El subsidio estatal previsto fue de 4 mil 673 millones 230.1 miles de pesos, se otorgaron ampliaciones y reducciones de más por 185 millones 412.5 miles de pesos, para llegar a un monto autorizado de 4 mil 858 millones 642.6 miles de pesos, los cuales se recaudaron en su totalidad.

El subsidio federal previsto fue de 2 mil 191 millones 338 mil pesos, considerando ampliaciones y reducciones presupuestales, se tuvo una recaudación de 2 mil 65 millones 547.6 miles de pesos.

OTROS INGRESOS Y BENEFICIOS

La previsión de estos recursos fue por un monto de 308 millones 434.9 miles pesos, se presentaron ampliaciones por 2 mil 466 millones 820.3 miles de pesos, de los cuales 2 mil 190 millones 267.1 miles de pesos corresponden a Pasivos Derivados de Erogaciones Devengadas y Pendientes de Ejercicios Anteriores, 83 millones, 609.5 miles de pesos por Disponibilidades Financieras y 192 millones 943.7 miles de pesos por Ingresos Diversos y Financieros, de estos últimos conceptos se presentaron reducciones y cancelaciones presupuestales por 359 millones, 624.2 miles de pesos, para llegar a un monto autorizado de 2 mil 415 millones 631 miles de pesos, el importe recaudado fue por 328 millones 241.3 miles de pesos, de los cuales 85 millones 753.4 miles de pesos corresponden a Ingresos Financieros, 102 millones 877.4 miles pesos corresponden a Pasivos Pendientes de Liquidar al Cierre del Ejercicio, 56 millones 1 mil pesos a Ingresos Diversos y 83 millones, 609.5 miles de pesos a Disponibilidades Financieras.

PARTICIPACIONES, APORTACIONES, TRANSFERENCIAS, ASIGNACIONES, SUBSIDIOS Y OTRAS AYUDAS

Programa de Acciones para el Desarrollo (PAD)

Durante el ejercicio se autorizaron recursos por 186 millones 51.9 miles de pesos; al ramo 33 corresponden 47 millones 569.8 miles de pesos de los programas FAM para Educación Superior y FAM para Educación Media Superior; del PAD se autorizaron recursos por 138 millones 482.1 miles de pesos. Se recaudaron 135 millones 964.6 miles de pesos por lo que se tuvo una variación de menos por 50 millones 87.3 miles de pesos, lo cual representó el 26.9 por ciento menos respecto al monto previsto.

U A E M

Universidad Autónoma del Estado de México
Estado Analítico del Ejercicio del Presupuesto de Egresos
Clasificación por Objeto del Gasto (Capítulo y Concepto)
Del 1 de Enero al 31 de Diciembre de 2019
(Miles de Pesos)

Concepto	Egresos					Subejercicio 6 = (3 - 4)
	Aprobado	Ampliaciones/ (Reducciones)	Modificado	Devengado	Pagado	
	1	2	3 = (1 + 2)	4	5	
Servicios Personales	4,809,229.0	232,309.9	4,576,919.1	4,074,170.1	4,060,214.5	502,749.0
Remuneraciones al Personal de Carácter Permanente	1,598,225.5	54,491.8	1,652,717.3	1,611,123.0	1,611,123.0	41,594.3
Remuneraciones al Personal de Carácter Transitorio	6,725.3	43,994.0	50,719.3	50,719.2	50,686.1	0.1
Remuneraciones Adicionales y Especiales	1,828,181.4	220,640.1	1,607,541.3	1,564,568.8	1,553,120.8	42,972.5
Seguridad Social	383,059.7	18,500.0	364,559.7	358,097.4	358,097.4	6,462.3
Otras Prestaciones Sociales y Económicas	957,820.4	111,366.7	846,453.7	434,733.8	432,259.4	411,719.9
Previsiones	-	-	-	-	-	-
Pago de Estímulos a Servidores Públicos	35,216.7	19,711.1	54,927.8	54,927.8	54,927.8	0.0
Materiales y Suministros	122,142.1	3,630.3	125,772.4	96,447.4	93,815.0	29,325.0
Materiales de Administración, Emisión de Documentos y Artículos Oficiales	56,227.6	7,222.7	49,004.9	37,161.1	36,841.8	11,843.8
Alimentos y Utensilios	7,701.0	635.7	8,336.7	5,616.5	5,212.0	2,720.2
Materias Primas y Materiales de Producción y Comercialización	19,404.2	2,098.2	21,502.4	17,348.2	16,072.1	4,154.2
Materiales y Artículos de Construcción y de Reparación	546.5	152.2	394.3	128.7	122.9	265.6
Productos Químicos, Farmacéuticos y de Laboratorio	3,939.8	1,961.7	5,901.5	3,943.3	3,757.2	1,958.2
Combustibles, Lubricantes y Aditivos	26,754.5	2,352.3	29,106.8	24,980.9	24,815.1	4,125.9
Vestuario, Blancos, Prendas de Protección y Artículos Deportivos	5,431.8	3,715.2	9,147.0	5,657.8	5,436.7	3,489.2
Materiales y Suministros Para Seguridad	-	-	-	-	-	-
Herramientas, Refacciones y Accesorios Menores	2,136.7	242.1	2,378.8	1,610.8	1,557.2	768.0
Servicios Generales	579,065.5	305,885.0	884,950.5	689,146.5	669,681.6	195,804.0
Servicios Básicos	144,248.6	46,070.3	98,178.3	79,499.6	78,850.8	18,678.7
Servicios de Arrendamiento	29,101.0	5,913.8	35,014.8	25,974.9	25,972.4	9,039.9
Servicios Profesionales, Científicos, Técnicos y Otros Servicios	100,490.8	15,142.8	115,633.6	97,919.7	94,294.2	17,713.9
Servicios Financieros, Bancarios y Comerciales	12,272.3	7,163.5	19,435.8	16,788.4	14,649.0	2,647.4
Servicios de Instalación, Reparación, Mantenimiento y Conservación	102,763.0	8,453.8	111,216.8	86,961.4	84,936.1	24,255.4
Servicios de Comunicación Social y Publicidad	55,489.8	2,217.4	53,272.4	52,989.7	52,796.1	282.7
Servicios de Traslado y Viáticos	11,902.6	3,534.6	15,437.2	8,006.2	5,751.1	7,431.0
Servicios Oficiales	21,641.7	8,611.1	30,252.8	21,553.4	17,035.3	8,699.4
Otros Servicios Generales	101,155.7	305,353.1	406,508.8	299,453.1	295,396.6	107,055.7
Transferencias, Asignaciones, Subsidios y Otras Ayudas	171,366.6	13,496.5	157,870.1	157,870.1	157,828.2	-
Transferencias Internas y Asignaciones al Sector Público	-	-	-	-	-	-
Transferencias al Resto del Sector Público	-	-	-	-	-	-
Subsidios y Subvenciones	-	-	-	-	-	-
Ayudas Sociales	171,366.6	13,496.5	157,870.1	157,870.1	157,828.2	-
Pensiones y Jubilaciones	-	-	-	-	-	-
Transferencias a Fideicomisos, Mandatos y Otros Análogos	-	-	-	-	-	-
Transferencias a la Seguridad Social	-	-	-	-	-	-
Donativos	-	-	-	-	-	-
Transferencias al Exterior	-	-	-	-	-	-
Bienes Muebles, Inmuebles e Intangibles	111,679.9	36,344.3	148,024.2	104,455.5	103,207.8	43,568.8
Mobiliario y Equipo de Administración	86,125.9	6,247.1	92,373.0	55,030.9	54,974.3	37,342.1
Mobiliario y Equipo Educativo y Recreativo	2,628.6	2,712.0	5,340.6	4,783.3	4,704.9	557.3
Equipo e Instrumental Médico y de Laboratorio	12,952.9	14,549.2	27,502.1	22,590.9	21,894.6	4,911.2
Vehículos y Equipo de Transporte	-	3,686.5	3,686.5	3,675.3	3,675.3	11.2
Equipo de Defensa y Seguridad	322.0	5,452.5	5,774.5	5,307.7	5,307.7	466.8
Maquinaria, Otros Equipos y Herramientas	9,650.5	3,653.5	13,304.0	13,067.3	12,651.0	236.7
Activos Biológicos	-	37.5	37.5	-	-	37.5
Bienes Inmuebles	-	-	-	-	-	-
Activos Intangibles	-	6.0	6.0	-	-	6.0
Inversión Pública	86,068.2	44,232.1	130,300.3	100,812.4	100,473.1	29,487.9
Obra Pública en Bienes de Dominio Público	-	-	-	-	-	-
Obra Pública en Bienes Propios	86,068.2	44,232.1	130,300.3	100,812.4	100,473.1	29,487.9
Proyectos Productivos y Acciones de Fomento	-	-	-	-	-	-
Inversiones Financieras y Otras Provisiones	-	-	-	-	-	-
Inversiones Para el Fomento de Actividades Productivas	-	-	-	-	-	-
Acciones y Participaciones de Capital	-	-	-	-	-	-
Compra de Títulos y Valores	-	-	-	-	-	-
Concesión de Préstamos	-	-	-	-	-	-
Inversiones en Fideicomisos, Mandatos y Otros Análogos	-	-	-	-	-	-
Otras Inversiones Financieras	-	-	-	-	-	-
Provisiones para Contingencias y Otras Erogaciones Especiales	-	-	-	-	-	-
Participaciones y Aportaciones	-	-	-	-	-	-
Participaciones	-	-	-	-	-	-
Aportaciones	-	-	-	-	-	-
Convenios	-	-	-	-	-	-
Deuda Pública	-	2,190,267.1	2,190,267.1	1,424,935.4	1,424,935.4	765,331.7
Amortización de la Deuda Pública	-	-	-	-	-	-
Intereses de la Deuda Pública	-	-	-	-	-	-
Comisiones de la Deuda Pública	-	-	-	-	-	-
Gastos de la Deuda Pública	-	-	-	-	-	-
Costo por Coberturas	-	-	-	-	-	-
Apoyos Financieros	-	-	-	-	-	-
Adeudos de Ejercicios Fiscales Anteriores (Adefas)	-	2,190,267.1	2,190,267.1	1,424,935.4	1,424,935.4	765,331.7
Total del Gasto	5,879,551.3	2,334,552.4	8,214,103.7	6,647,837.3	6,610,155.6	1,566,266.4

Universidad Autónoma del Estado de México
Estado Analítico del Ejercicio del Presupuesto de Egresos
Clasificación Económica (por Tipo de Gasto)
Del 1 de Enero al 31 de Diciembre de 2019
(Miles de Pesos)

Concepto	Egresos					Subejercicio 6 = (3 - 4)
	Aprobado	Ampliaciones/ (Reducciones)	Modificado	Devengado	Pagado	
	1	2	3 = (1 + 2)	4	5	
Gasto Corriente	5,631,989.3	63,708.9	5,695,698.2	4,988,522.4	4,952,428.8	707,175.8
Gasto de Capital	247,562.0	80,576.4	328,138.4	234,379.5	232,791.4	93,758.9
Amortización de la Deuda y Disminución de Pasivos	-	2,190,267.1	2,190,267.1	1,424,935.4	1,424,935.4	765,331.7
Pensiones y Jubilaciones	-	-	-	-	-	-
Participaciones	-	-	-	-	-	-
Total del Gasto	5,879,551.3	2,334,552.4	8,214,103.7	6,647,837.3	6,610,155.6	1,566,266.4

Universidad Autónoma del Estado de México
Estado Analítico del Ejercicio del Presupuesto de Egresos
Clasificación Administrativa
Del 1 de Enero al 31 de Diciembre de 2019
(Miles de Pesos)

Concepto	Egresos					Subejercicio 6 = (3 - 4)
	Aprobado	Ampliaciones/ (Reducciones)	Modificado	Devengado	Pagado	
	1	2	3 = (1 + 2)	4	5	
Entidades Paraestatales y Fideicomisos No Empresariales y No Financieros	5,879,551.3	2,334,552.4	8,214,103.7	6,647,837.3	6,610,155.6	1,566,266.4
Instituciones Públicas de Seguridad Social	-	-	-	-	-	-
Entidades Paraestatales Empresariales No Financieras con Participación Estatal Mayoritaria	-	-	-	-	-	-
Entidades Paraestatales Empresariales Financieras Monetarias con Participación Estatal Mayoritaria	-	-	-	-	-	-
Entidades Paraestatales Empresariales Financieras No Monetarias con Participación Estatal Mayoritaria	-	-	-	-	-	-
Fideicomisos Financieros Públicos con Participación Estatal Mayoritaria	-	-	-	-	-	-
Total del Gasto	5,879,551.3	2,334,552.4	8,214,103.7	6,647,837.3	6,610,155.6	1,566,266.4

Universidad Autónoma del Estado de México
Estado Analítico del Ejercicio del Presupuesto de Egresos
Clasificación Administrativa
Del 1 de Enero al 31 de Diciembre de 2019
(Miles de Pesos)

Concepto	Egresos					Subejercicio 6 = (3 - 4)
	Aprobado	Ampliaciones/ (Reducciones)	Modificado	Devengado	Pagado	
	1	2	3 = (1 + 2)	4	5	
400G0000 Universidad Autónoma del Estado de México	5,879,551.3	2,334,552.4	8,214,103.7	6,647,837.3	6,610,155.6	1,566,266.4
			-			-
			-			-
Total del Gasto	5,879,551.3	2,334,552.4	8,214,103.7	6,647,837.3	6,610,155.6	1,566,266.4

Universidad Autónoma del Estado de México
Estado Analítico del Ejercicio del Presupuesto de Egresos
Clasificación Administrativa
Del 1 de Enero al 31 de Diciembre de 2019
(Miles de pesos)

Concepto	Egresos					Subejercicio
	Aprobado	Ampliaciones/ (Reducciones)	Modificado	Devengado	Pagado	
	1	2	3 = (1 + 2)	4	5	
Poder Ejecutivo			-			-
Poder Legislativo			-			-
Poder Judicial			-			-
Órganos Autónomos	5,879,551.3	2,334,552.4	8,214,103.7	6,647,837.3	6,610,155.6	1,566,266.4
Total del Gasto	5,879,551.3	2,334,552.4	8,214,103.7	6,647,837.3	6,610,155.6	1,566,266.4

Universidad Autónoma del Estado de México
Estado Analítico del Ejercicio del Presupuesto de Egresos
Clasificación Funcional (Finalidad y Función)
Del 1 de Enero al 31 de Diciembre de 2019
(Miles de Pesos)

Concepto	Egresos					Subejercicio
	Aprobado	Ampliaciones/ (Reducciones)	Modificado	Devengado	Pagado	
	1	2	3 = (1 + 2)	4	5	
Gobierno						
Legislación						
Justicia						
Coordinación de la Política de Gobierno						
Relaciones Exteriores						
Asuntos Financieros y Hacendarios						
Seguridad Nacional						
Asuntos de Orden Público y de Seguridad Interior						
Otros Servicios Generales						
Desarrollo Social	5,879,551.3	144,285.3	6,023,836.6	5,222,901.9	5,185,220.2	800,934.7
Protección Ambiental						
Vivienda y Servicios a la Comunidad						
Salud						
Recreación, Cultura y Otras Manifestaciones Sociales						
Educación	5,879,551.3	144,285.3	6,023,836.6	5,222,901.9	5,185,220.2	800,934.7
Protección Social						
Otros Asuntos Sociales						
Desarrollo Económico						
Asuntos Económicos, Comerciales y Laborales en General						
Agropecuaria, Silvicultura, Pesca y Caza						
Combustibles y Energía						
Minería, Manufacturas y Construcción						
Transporte						
Comunicaciones						
Turismo						
Ciencia, Tecnología e Innovación						
Otras Industrias y Otros Asuntos Económicos						
Otras no Clasificadas en Funciones Anteriores		2,190,267.1	2,190,267.1	1,424,935.4	1,424,935.4	765,331.7
Transacciones de la Deuda Pública / Costo Financiero de la Deuda						
Transferencias, Participaciones y Aportaciones entre Diferentes Niveles y Órdenes de Gobierno						
Saneamiento del Sistema Financiero						
Adeudos de Ejercicios Fiscales Anteriores		2,190,267.1	2,190,267.1	1,424,935.4	1,424,935.4	765,331.7
Total del Gasto	5,879,551.3	2,334,552.4	8,214,103.7	6,647,837.3	6,610,155.6	1,566,266.4

Universidad Autónoma del Estado de México
Endeudamiento Neto
Del 1 de Enero al 31 de Diciembre de 2019
(Miles de Pesos)

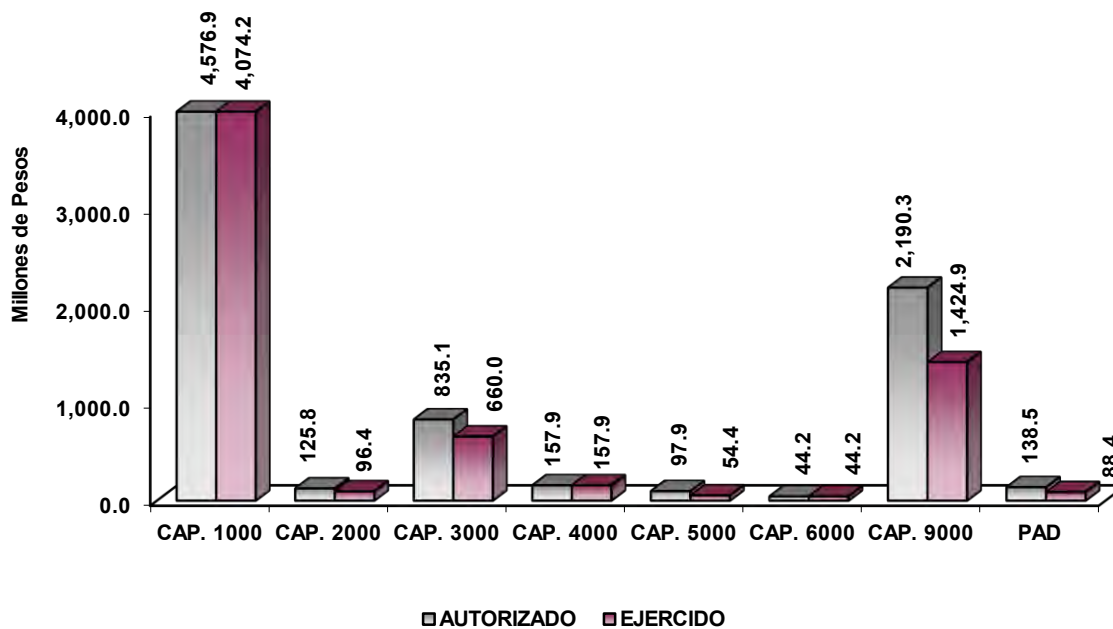
Identificación de Crédito o Instrumento	Contratación/Colocación	Amortización	Endeudamiento Neto
	A	B	C = A - B
Créditos Bancarios			
			-
			-
			-
			-
			-
			-
Total Créditos Bancarios	-	-	-
Otros Instrumentos de Deuda			
			-
			-
			-
			-
			-
			-
Total Otros Instrumentos de Deuda	-	-	-
TOTAL	-	-	-

Universidad Autónoma del Estado de México
Intereses de la Deuda
Del 1 de Enero al 31 de Diciembre de 2019
(Miles de Pesos)

Identificación de Crédito o Instrumento	Devengado	Pagado
Créditos Bancarios		
Total de Intereses de Créditos Bancarios	-	-
Otros Instrumentos de Deuda		
Total de Intereses de Otros Instrumentos de Deuda	-	-
TOTAL	-	-

Universidad Autónoma del Estado de México
EGRESOS POR CAPÍTULO
(Miles de Pesos)

EGRESOS	PRESUPUESTO 2019			TOTAL AUTORIZADO	EJERCIDO	VARIACIÓN	
	PREVISTO	ASIGNACIONES Y/O AMPLIACIONES	REDUCCIONES Y/O DISMINUCIONES			IMPORTE	%
Servicios Personales	4,809,229.0	1,232,834.1	1,465,144.3	4,576,918.8	4,074,170.1	502,748.7	11.0
Materiales y Suministros	122,142.1	104,188.0	100,557.4	125,772.7	96,447.4	29,325.3	23.3
Servicios Generales	529,251.6	1,001,551.5	695,666.5	835,136.6	660,034.8	175,101.8	21.0
Transferencias, Asignaciones, Subsidios y Otras Ayudas	171,366.6	240,439.3	253,935.8	157,870.1	157,870.1		
Bienes Muebles, Inmuebles e Intangibles	61,510.0	173,421.6	137,077.3	97,854.3	54,350.8	43,503.5	44.5
Inversión Pública		66,735.1	22,503.0	44,232.1	44,232.1		
Deuda Pública		2,190,267.1		2,190,267.1	1,424,935.4	765,331.7	34.9
S U B T O T A L	5,693,499.3	5,009,436.7	2,674,884.3	8,028,051.7	6,512,040.7	1,516,011.0	18.9
Ramo 33	47,569.9			47,569.9	47,401.8	168.1	.4
Programa de Acciones para el Desarrollo (PAD)	138,482.1			138,482.1	88,394.8	50,087.3	36.2
T O T A L	5,879,551.3	5,009,436.7	2,674,884.3	8,214,103.7	6,647,837.3	1,566,266.4	19.1



NOTAS AL PRESUPUESTO DE EGRESOS

EGRESOS

El egreso previsto a ejercer durante el ejercicio 2019 fue de 5 mil 879 millones 551.3 miles de pesos, de acuerdo con el importe de los ingresos previstos. Durante el ejercicio se recibieron recursos adicionales y se otorgó por parte del H. Consejo Universitario la autorización para ejercer recursos de ejercicios anteriores, con ampliaciones y reducciones netas de más por 2 mil 334 millones 552.4 miles de pesos, por lo que el total autorizado a ejercer ascendió a 8 mil 214 millones 103.7 miles de pesos, de los cuales se ejercieron 6 mil

647 millones 837.3 miles de pesos, presentando un subejercicio por un mil 566 millones 266.5 miles de pesos, que corresponden principalmente a recursos PAD pendientes de recaudar y a recursos que derivan de medidas administrativas para racionalizar el gasto y fomentar el ahorro que esta Máxima Casa de Estudios estableció para cubrir los adeudos con el Instituto de Seguridad Social del Estado de México y Municipios (ISSEMyM) y suscribir el Convenio de Autorización de Pago en Parcialidades por Concepto de Aportaciones y Cuotas de Seguridad Social, Retenciones Institucionales y de Terceros, así como los Aprovechamientos y los Accesorios que deriven de las mismas, al amparo del decreto número 118 publicado el 23 de diciembre de 2019 en el periódico oficial "Gaceta del Gobierno".

SERVICIOS PERSONALES

Se autorizaron 4 mil 809 millones 229 mil pesos, con ampliaciones, reducciones y traspasos netos por un importe de 232 millones 310.2 miles de pesos, determinándose un presupuesto modificado de 4 mil 576 millones 918.8 miles de pesos, ejerciendo un importe de 4 mil 74 millones 170.1 miles de pesos, recursos que se destinaron al pago de nómina y prestaciones de personal académico y administrativo de la Institución.

MATERIALES Y SUMINISTROS

Se tuvo un autorizado inicial de 122 millones 142.1 miles de pesos, se dieron ampliaciones y reducciones netas de más por 3 millones 630.6 miles de pesos, determinándose un presupuesto modificado de 125 millones 772.7 miles de pesos, de los cuales se ejercieron 96 millones 447.4 miles de pesos en la adquisición de materiales aplicados en las actividades de espacios académicos, centros de investigación y espacios administrativos de la UAEM.

SERVICIOS GENERALES

Se autorizaron 529 millones 251.6 miles de pesos, se dieron ampliaciones netas por 305 millones 885 mil pesos, obteniendo un presupuesto modificado de 835 millones 136.6 miles de pesos, de los cuales fueron ejercidos 660 millones 34.8 miles de pesos en la adquisición de servicios necesarios para el desarrollo de las actividades de los espacios académicos, centros de investigación y espacios administrativos de la UAEM.

TRANSFERENCIAS, ASIGNACIONES, SUBSIDIOS Y OTRAS AYUDAS

El presupuesto autorizado inicial para este capítulo fue de 171 millones 366.6 miles de pesos, se dieron ampliaciones, reducciones y traspasos netos por un importe de 13 millones 496.5 miles de pesos, determinando un presupuesto modificado por 157 millones 870.1 miles de pesos, ejerciendo la misma cantidad que fue destinada al pago de becas a alumnos de nivel medio superior y superior, así como becas de posgrado e investigación, becas de convenios y movilidad estudiantil nacional e internacional.

BIENES MUEBLES, INMUEBLES E INTANGIBLES

Se tuvo un autorizado inicial por 61 millones 510 mil pesos, se dieron ampliaciones, reducciones y traspasos netos por 36 millones 344.3 miles de pesos, determinándose un presupuesto modificado de 97 millones 854.3 miles de pesos, ejerciendo un importe de 54 millones 350.8 miles de pesos en equipamiento de los espacios académicos, centros de investigación y espacios administrativos de la Institución en rubros como muebles y enseres, equipo deportivo, instrumental de música, equipo médico y de laboratorio, vehículos y equipo de transporte terrestre, maquinaria y equipo de seguridad pública, herramientas, máquina herramienta y equipo, bienes informáticos, equipo y aparatos para comunicación, telecomunicación y radiotransmisión, maquinaria y equipo agropecuario, equipo de foto, cine y grabación, maquinaria y equipo diverso, instrumentos y aparatos especializados y de precisión.

INVERSIÓN PÚBLICA

Se dieron ampliaciones, reducciones y traspasos netos por 44 millones 232.1 miles de pesos para atender el programa de obra universitaria, de los cuales se ejercieron en su totalidad.

DEUDA PÚBLICA

Durante el ejercicio se autorizaron ampliaciones por 2 mil 190 millones 267.1 miles de pesos para pasivos derivados de erogaciones devengadas y pendientes de liquidar al cierre del ejercicio inmediato anterior, de los cuales se ejercieron un mil 424 millones 935.4 miles de pesos, recursos que se destinaron principalmente a cubrir los adeudos de cuotas de seguridad social y aportaciones patronales al ISSEMyM.

Programa de Acción para el Desarrollo PAD

Se tuvo un total autorizado inicial de 186 millones 52 mil pesos de los cuales se ejercieron 135 millones 796.6 miles de pesos.

INFORMACIÓN PRESUPUESTAL						
Universidad Autónoma del Estado de México						
EGRESOS POR OBJETO DEL GASTO						
(Miles de Pesos)						
CAPÍTULO Y OBJETO DEL GASTO	PRESUPUESTO 2019					
	PREVISTO	ASIGNACIONES Y/O AMPLIACIONES	REDUCCIONES Y/O DISMINUCIONES	TOTAL AUTORIZADO	EJERCIDO	VARIACIÓN
SERVICIOS PERSONALES	4,809,228.9	1,232,834.1	1,465,144.4	4,576,918.5	4,074,170.2	502,748.3
Sueldo Base	1,297,839.4	299,390.0	257,732.1	1,339,497.3	1,310,806.0	28,691.3
Carrera Docente	300,386.0	28,601.7	15,768.1	313,219.6	300,317.1	12,902.5
Honorarios Asimilables Al Salario	6,725.3	87,017.3	43,023.4	50,719.2	50,719.2	
Prima Por Años De Servicio	108.0		42.9	65.1	65.1	
Prima De Antigüedad	339,594.1		50,522.4	289,071.7	289,071.7	
Prima Vacacional	236,796.8	36,729.4	126,303.2	147,223.0	147,223.0	
Aguinaldo	308,093.5	62,892.8	19,807.2	351,179.1	344,017.0	7,162.1
Remuneraciones Por Horas Extraordinarias	11,411.1	43,480.7	19,807.2	35,084.6	27,922.6	7,162.0
Compensación	104,958.8	116,588.7	13,204.9	208,342.6	194,578.1	13,764.5
Compensación Por Servicios Especiales	8,901.6		1,226.8	7,674.8	7,674.8	
Compensación Por Riesgo Profesional	25,679.6		25,679.6			
Gratificación	301,111.5	60,579.2	68,704.4	292,986.3	285,824.2	7,162.1
Gratificación Por Convenio	285,491.4	88,585.1	183,492.0	190,584.5	182,862.7	7,721.8
Gratificación Por Productividad	206,035.0		132,677.5	73,357.5	73,357.5	
Labores Docentes		18,574.5	6,602.4	11,972.1	11,972.1	
Cuotas De Servicio De Salud	177,985.1		16,287.2	161,697.9	111,243.5	50,454.4
Cuotas Al Sistema Solidario De Reparto	132,066.1	3,251.0		135,317.1	145,571.1	-10,254.0
Cuotas Del Sistema De Capitalización Individual	18,538.1	2,931.6		21,469.7	37,153.0	-15,683.3
Aportaciones Para Financiar Los Gastos Generales De Administración Del ISSEMYM	15,573.8	279.7		15,853.5	25,853.5	-10,000.0
Riesgo De Trabajo	17,798.7			17,798.7	25,853.5	-8,054.8
Seguros Y Fianzas	21,097.9		8,675.1	12,422.8	12,422.8	
Indemnización Por Accidentes De Trabajo	367,012.7	69,786.8	269,333.4	167,466.1		167,466.1
Prima Por Jubilación						
Becas Para Hijos De Trabajadores Sindicalizados	10,927.5	36,886.0	95.1	47,718.4	12,825.0	34,893.4
Días Cívicos Y Económicos	20,022.8	52,340.1	200.1	72,162.8	19,822.8	52,340.0
Día Del Maestro Y Del Servidor Público	106,389.4	35,410.6	653.9	141,146.1	106,252.7	34,893.4
Otros Gastos Derivados De Convenio	160,854.2	63,898.2	58,619.1	166,133.3	131,239.9	34,893.4
Asignaciones Extraordinarias Para Servidores Públicos Sindicalizados	19,489.5	4,605.7	1,536.6	22,558.6	22,558.6	
Elaboración De Tesis		565.7		565.7	565.7	
Viáticos	8,336.3	4,101.6		12,437.9	12,437.9	
Despensa	264,788.0	96,450.5	144,973.7	216,264.8	129,031.2	87,233.6
Reconocimiento A Servidores Públicos	535.1	180.4	13.7	701.8	701.9	-0.1
Estímulos Por Puntualidad Y Asistencia	34,681.6	19,706.8	162.4	54,226.0	54,226.0	
MATERIALES Y SUMINISTROS	122,142.2	104,188.0	100,557.3	125,772.9	96,447.3	29,325.6
Materiales Y Útiles De Oficina	23,652.9	14,117.7	21,743.1	16,027.5	10,131.4	5,896.1
Materiales Y Útiles De Impresión Y Reproducción	1,684.1	2,016.8	1,015.1	2,685.8	668.9	2,016.9
Materiales Y Útiles Para El Procesamiento En Equipos Y Bienes Informáticos	19,645.0	143.4		19,788.4	19,788.4	
Material De Foto, Cine Y Grabación	1,036.0	4,033.7	4,551.1	518.6	518.5	0.1
Material De Información	333.9		70.2	263.7	263.7	
Material Y Enseres De Limpieza	7,508.4	12,101.0	11,594.2	8,015.2	4,084.5	3,930.7

CUENTA PÚBLICA DEL GOBIERNO, ORGANISMOS AUXILIARES Y AUTÓNOMOS DEL ESTADO DE MÉXICO 2019

CAPÍTULO Y OBJETO DEL GASTO	PRESUPUESTO 2019					
	PREVISTO	ASIGNACIONES Y/O AMPLIACIONES	REDUCCIONES Y/O DISMINUCIONES	TOTAL AUTORIZADO	EJERCIDO	VARIACIÓN
Material Didáctico	30.3	133.4		163.7	163.7	
Material Para Identificación Y Registro	2,337.0		795.0	1,542.0	1,542.0	
Productos Alimenticios Para Personas	2,823.8		651.2	2,172.6	2,172.5	0.1
Productos Alimenticios Para Animales	4,877.2	4,498.0	3,211.0	6,164.2	3,444.0	2,720.2
Materias Primas Y Materiales De Producción	472.2	816.9	26.8	1,262.3	1,262.3	
Productos Químicos, Farmacéuticos Y De Laboratorio Adquiridos Como Materia Prima	18,932.0	35,992.4	34,684.2	20,240.2	16,085.9	4,154.3
Material De Señalización	546.5	156.6	308.8	394.3	128.7	265.6
Medicinas Y Productos Farmacéuticos	534.5	1,409.1	1,623.9	319.7	136.7	183.0
Materiales, Accesorios Y Suministros Médicos	2,117.3	2,818.2	2,138.5	2,797.0	1,204.8	1,592.2
Materiales, Accesorios Y Suministros De Laboratorio	1,288.0	2,795.9	1,299.0	2,784.9	2,601.8	183.1
Combustibles, Lubrificantes Y Aditivos	26,754.5	11,885.3	9,533.0	29,106.8	24,980.9	4,125.9
Vestuario Y Uniformes	3,742.2	5,433.1	3,598.5	5,576.8	4,417.7	1,159.1
Prendas De Seguridad Y Protección Personal	318.6	582.8	391.5	509.9	219.1	290.8
Artículos Deportivos	1,371.0	2,331.3	642.0	3,060.3	1,021.0	2,039.3
Refacciones Y Accesorios Menores De Edificios	2,136.8	2,922.4	2,680.2	2,379.0	1,610.8	768.2
SERVICIOS GENERALES	529,251.7	1,001,551.5	695,666.5	835,136.7	660,034.8	175,101.9
Servicio De Energía Eléctrica	50,876.6	6,993.7	24,221.7	33,648.6	32,095.4	1,553.2
Servicio De Agua	2,396.5	5,086.3	5,283.2	2,199.6	1,646.9	552.7
Servicio Telefónico Convencional	5,365.8	1,907.4	3,468.6	3,804.6	3,408.3	396.3
Servicio De Telefonía Celular	3,213.2	5,722.1	7,204.7	1,730.6	844.4	886.2
Servicio De Acceso A Internet	82,238.5	13,987.4	40,824.8	55,401.1	41,413.7	13,987.4
Servicio Postal Y Telegráfico	158.0	1,907.4	671.6	1,393.8	90.9	1,302.9
Arrendamiento De Edificios Y Locales	18,403.5	1,241.1	6,038.0	13,606.6	12,365.5	1,241.1
Arrendamiento De Equipo Y Bienes Informáticos	499.7	9,838.2		10,337.9	8,476.4	1,861.5
Arrendamiento De Vehículos	858.1	1,551.3	798.3	1,611.1	59.8	1,551.3
Arrendamiento De Maquinaria Y Equipo	9,339.7	2,850.8	2,731.3	9,459.2	5,073.2	4,386.0
Asesorías Asociadas A Convenios O Acuerdos	14,394.0	48,122.1	45,398.1	17,118.0	8,261.0	8,857.0
Servicios De Fotocopiado, Impresión Y Reproducción De Documentos Oficiales	249.0		96.2	152.8	152.8	
Servicios De Vigilancia	64,486.2	31,836.3	26,360.4	69,962.1	60,816.0	9,146.1
Servicios Profesionales	21,361.6	23,246.4	16,207.3	28,400.7	28,689.9	-289.2
Servicios Bancarios Y Financieros	7.0	8,544.2	2,034.9	6,516.3	6,532.7	-16.4
Seguros Y Fianzas	12,210.8	6,069.9	5,402.2	12,878.5	10,214.7	2,663.8
Almacenaje, Envase Y Embalaje	36.6		20.7	15.9	15.9	
Fletes Y Maniobras	17.9	7.2		25.1	25.1	
Reparación Y Mantenimiento De Inmuebles	27,716.1	94,426.2	107,833.6	14,308.7	13,056.8	1,251.9
Adaptación De Locales, Almacenes, Bodegas Y Edificios	8,517.0	21,803.5		30,320.5	30,320.5	
Reparación, Mantenimiento E Instalación De Mobiliario Y Equipo De Oficina	397.7	8,668.5	8,978.7	87.5	87.5	
Reparación, Instalación Y Mantenimiento De Bienes Informáticos,	1,166.5	1,917.3	2,608.3	475.5	426.2	49.3
Microfilmación Y Tecnologías De La Información						
Reparación Y Mantenimiento Para Equipo Y Redes De Tele Y Radio Transmisión	1,452.4	3,355.2	4,642.6	165.0	78.6	86.4
Reparación, Instalación Y Mantenimiento De Equipo Médico Y De Laboratorio	1,180.5	1,450.5	934.0	1,697.0	1,672.4	24.6
Reparación Y Mantenimiento De Vehículos Terrestres, Aéreos Y Lacustres	5,971.1	7,189.7	8,306.0	4,854.8	4,669.8	185.0
Reparación Y Mantenimiento De Equipos De Seguridad Y Defensa	2,781.7	8,364.8	6,537.7	4,608.8	4,436.1	172.7
Reparación, Instalación Y Mantenimiento De Maquinaria, Equipo Industrial Y Diverso	1,106.5	9,604.2	8,665.0	2,045.7	865.1	1,180.6
Servicio De Lavandería, Limpieza E Higiene	2,659.7	5,272.5	5,092.7	2,839.5	2,236.8	602.7
Gastos De Publicidad Y Propaganda	43,164.7	12,546.0	14,250.8	41,459.9	41,233.8	226.1
Publicaciones Oficiales Y De Información En General Para Difusión	12,325.1	1,510.1	2,022.7	11,812.5	11,755.9	56.6
Gastos De Traslado Por Vía Terrestre	3,476.1	10,942.8	10,364.0	4,054.9	3,183.9	871.0
Viáticos Nacionales	8,426.5	17,588.3	14,632.5	11,382.3	4,822.3	6,560.0
Gastos De Ceremonias Oficiales Y De Orden Social	310.0		57.1	252.9	252.9	
Espectáculos Cívicos Y Culturales	15,499.8	31,367.6	36,284.5	10,582.9	10,089.6	493.3
Congresos Y Convenciones	5,831.9	32,709.2	19,124.1	19,417.0	11,210.9	8,206.1
Otros Impuestos Y Derechos	1,129.3	483,319.3	96,091.1	388,357.5	294,649.0	93,708.5
Cuotas Y Suscripciones	1,630.0	8,105.1	292.3	9,442.8	1,379.4	8,063.4
Gastos De Servicios Menores	96,791.7	68,427.1	161,480.5	3,738.3	1,555.9	2,182.4
Inscripciones Y Arbitrajes	1,546.5	1,860.8	706.3	2,701.0	840.2	1,860.8
Subcontratación De Servicios Con Terceros	58.2	2,211.0		2,269.2	1,028.6	1,240.6
TRANSFERENCIAS, ASIGNACIONES, SUBSIDIOS Y OTRAS AYUDAS	171,366.6	240,439.3	253,935.8	157,870.1	157,870.1	
Subsidios para Capacitación y Becas	171,366.6	240,439.3	253,935.8	157,870.1	157,870.1	
BIENES MUEBLES, INMUEBLES E INTANGIBLES	61,510.0	173,421.6	137,077.3	97,854.3	54,350.8	43,503.5
Muebles Y Enseres	15,510.0	44,271.3	39,960.6	19,820.7	3,497.3	16,323.4
Instrumental De Música		19,285.1	11,977.7	7,307.4	311.7	6,995.7
Artículos De Biblioteca		13,691.2	3,992.6	9,698.6	1,042.3	8,656.3

U A E M

CAPÍTULO Y OBJETO DEL GASTO	P R E S U P U E S T O 2 0 1 9					
	PREVISTO	ASIGNACIONES Y/O AMPLIACIONES	REDUCCIONES Y/O DISMINUCIONES	TOTAL AUTORIZADO	EJERCIDO	VARIACIÓN
Bienes Informáticos	37,375.0	25,297.9	40,367.5	22,305.4	16,970.3	5,335.1
Equipo De Foto, Cine Y Grabación		6,965.9	4,253.9	2,712.0	2,154.7	557.3
Equipo Médico Y De Laboratorio		27,864.4	13,315.2	14,549.2	9,637.9	4,911.3
Vehículos Y Equipo De Transporte Terrestre		3,943.0	256.5	3,686.5	3,675.3	11.2
Maquinaria Y Equipo De Seguridad Pública		10,748.7	5,296.2	5,452.5	4,985.8	466.7
Maquinaria Y Equipo Agropecuario		2,661.2	2,103.8	557.4	516.8	40.6
Equipo Y Aparatos Para Comunicación, Telecomunicación Y Radio Transmisión		12,599.2	3,155.7	9,443.5	9,382.6	60.9
Herramientas Y Máquina-Herramienta Y Equipo		2,496.5	2,103.8	392.7	352.1	40.6
Instrumentos Y Aparatos Especializados Y De Precisión	8,625.0	1,072.2	8,077.2	1,620.0	1,599.7	20.3
Maquinaria Y Equipo Diverso		2,368.7	2,103.8	264.9	224.3	40.6
Bovinos		47.5	10.0	37.5		37.5
Patentes		108.8	102.8	6.0		6.0
INVERSIÓN PÚBLICA		66,735.1	22,503.0	44,232.1	44,232.1	
Edificación No Habitacional		66,735.1	22,503.0	44,232.1	44,232.1	
DEUDA PÚBLICA		2,190,267.1		2,190,267.1	1,424,935.4	765,331.7
Por El Ejercicio Inmediato Anterior		2,190,267.1		2,190,267.1	1,424,935.4	765,331.7
SUBTOTAL	5,693,499.4	5,009,436.7	2,674,884.3	8,028,051.7	6,512,040.7	1,516,011.0
INVERSIÓN PÚBLICA						
Programa de Acciones para el Desarrollo (PAD)	186,051.9			186,051.9	135,796.6	50,255.3
Ramo 33	47,569.9			47,569.9	47,401.8	168.1
Programa de Acciones para el Desarrollo (PAD)	138,482.0			138,482.0	88,394.8	50,087.2
T O T A L	5,879,551.3	5,009,436.7	2,674,884.3	8,214,103.7	6,647,837.3	1,566,266.4
	=====	=====	=====	=====	=====	=====

INFORMACIÓN PROGRAMÁTICA

Universidad Autónoma del Estado de México
Gasto por Categoría Programática
Del 1 de Enero al 31 de Diciembre de 2019
(Miles de Pesos)

Concepto	Egresos					Subejercicio 6=(3 - 4)
	Aprobado	Ampliaciones/ (Reducciones)	Modificado	Devengado	Pagado	
	1	2	3=(1 + 2)	4	5	
Programas	5,879,551.3	144,285.3	6,023,836.6	5,222,901.9	5,185,220.2	800,934.7
Subsidios: Sector Social y Privado o Entidades Federativas y Municipios	-	-	-	-	-	-
Sujetos a Reglas de Operación			-			-
Otros Subsidios			-			-
Desempeño de las Funciones	5,879,551.3	144,285.3	6,023,836.6	5,222,901.9	5,185,220.2	800,934.7
Prestación de Servicios Públicos	5,879,551.3	144,285.3	6,023,836.6	5,222,901.9	5,185,220.2	800,934.7
Provisión de Bienes Públicos			-			-
Planeación, Seguimiento y Evaluación de Políticas Públicas			-			-
Promoción y Fomento			-			-
Regulación y Supervisión			-			-
Funciones de las Fuerzas Armadas (Únicamente Gobierno Federal)			-			-
Específicos			-			-
Proyectos de Inversión			-			-
Administrativos y de Apoyo	-	-	-	-	-	-
Apoyo al Proceso Presupuestario y para Mejorar la Eficiencia Institucional			-			-
Apoyo a la Función Pública y al Mejoramiento de la Gestión			-			-
Operaciones Ajenas			-			-
Compromisos	-	-	-	-	-	-
Obligaciones de Cumplimiento de Resolución Jurisdiccional			-			-
Desastres Naturales			-			-
Obligaciones	-	-	-	-	-	-
Pensiones y Jubilaciones			-			-
Aportaciones a la Seguridad Social			-			-
Aportaciones a Fondos de Estabilización			-			-
Aportaciones a Fondos de Inversión y Reestructura de Pensiones			-			-
Programa de Gasto Federalizado (Gobierno Federal)	-	-	-	-	-	-
Gasto Federalizado			-			-
Participaciones a Entidades Federativas y Municipios			-			-
Costo Financiero, Deuda o Apoyos a Deudores y Ahorradores de la Banca			-			-
Adeudos de Ejercicios Fiscales Anteriores		2,190,267.1	2,190,267.1	1,424,935.4	1,424,935.4	765,331.7
Total del Gasto	5,879,551.3	2,334,552.4	8,214,103.7	6,647,837.3	6,610,155.6	1,566,266.4

El Plan de Desarrollo del Estado de México 2017-2023, es un instrumento prospectivo con una visión hacia 2030. En él se concentran las bases para la elaboración de los programas sectoriales, especiales y regionales que delinearán de manera más puntual y detallada los pasos para el cumplimiento de los objetivos establecidos, así como los planes específicos de inversión que permitirán realizar la proyección de los recursos financieros. Este esfuerzo colectivo plasma los retos y desafíos de la agenda gubernamental con un profundo sentido de responsabilidad y con el compromiso de lograr un desarrollo democrático.

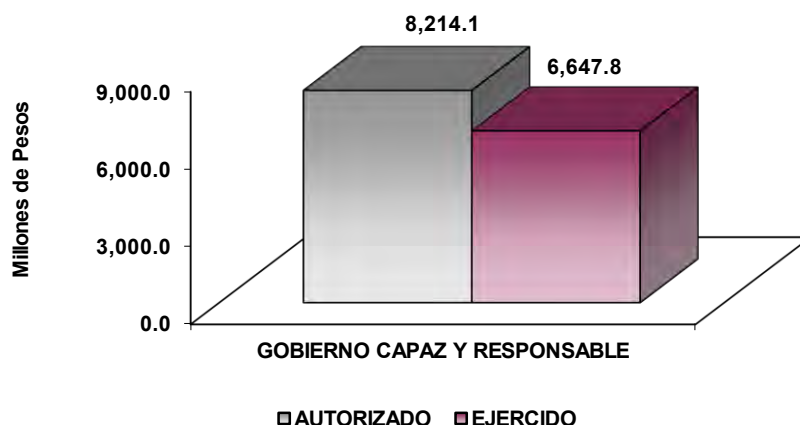
PILAR SOCIAL

Programas de nueva generación para disminuir la desigualdad. El Gobierno del Estado de México considera prioritario desarrollar y conservar familias fuertes, promover el empleo y proteger el ingreso, particularmente el de las mujeres. En correspondencia con la Agenda 2030, el logro de estos propósitos influirá directa e indirectamente el cumplimiento de las metas globales que contribuirán a disminuir la pobreza y el hambre; procurarán el acceso a una vivienda y a servicios básicos adecuados; reducirán las desigualdades y la discriminación; promoverán una educación inclusiva, equitativa y de calidad, así como una vida sana y en general el bienestar. Diagnóstico: Pobreza y Hambre en el Estado de México.

GOBIERNO CAPAZ Y RESPONSABLE

El reto de los gobiernos actuales versa sobre la eficacia en solucionar los problemas endémicos que aquejan a las sociedades modernas y uno de los mayores retos es hacerlo con apego al Estado de Derecho, ya que éste aporta las normas y los valores fundamentales que rigen la convivencia social, así como los derechos y obligaciones de los actores sociales y políticos.

Universidad Autónoma del Estado de México Egresos por Pilar y/o Eje Transversal (Miles de Pesos)								
PILAR Y/O EJE TRANSVERSAL	PREVISTO	PRESUPUESTO 2019			TOTAL AUTORIZADO	EJERCIDO	VARIACIÓN	
		ASIGNACIONES Y/O AMPLIACIONES	REDUCCIONES Y/O DISMINUCIONES	IMPORTE			%	
Gobierno Capaz y Responsable	5,879,551.3	5,009,436.7	2,674,884.3	8,214,103.7	6,647,837.3	1,566,266.4	19.1	
T O T A L	5,879,551.3	5,009,436.7	2,674,884.3	8,214,103.7	6,647,837.3	1,566,266.4	19.1	
	=====	=====	=====	=====	=====	=====		



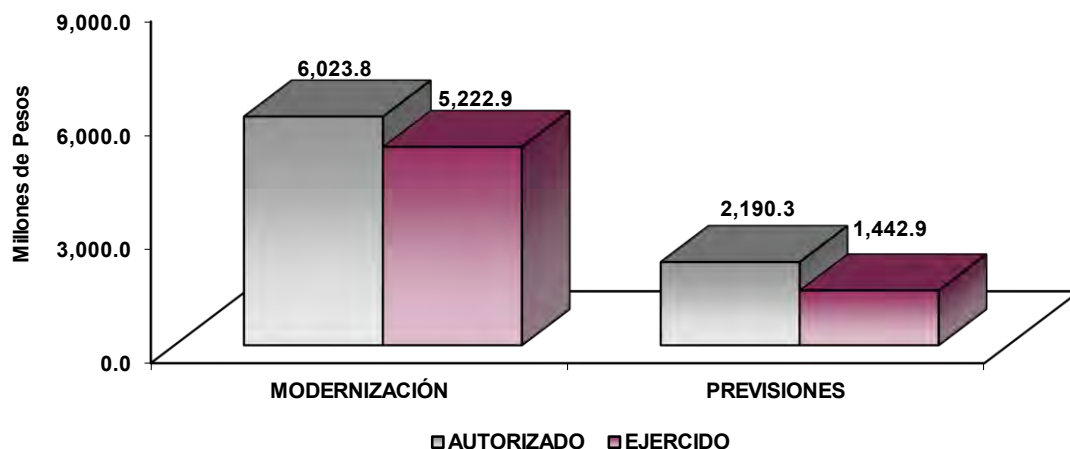
FINALIDAD

DESARROLLO SOCIAL

En esta finalidad se avanzará en la provisión de servicios a la población en materia de Protección Social, Educación, Salud y Vivienda y Servicios a la Comunidad, con lo que se apoyará fundamentalmente la consecución de las Metas Nacionales México Incluyente y México con Educación de Calidad.

La Universidad Autónoma del Estado de México tiene por objetivo principal ofrecer a la población servicios de Educación a nivel medio Superior y Superior, participar en proyectos de investigación para el desarrollo de la tecnológica del Estado, del País, Generar, Estudiar, Preservar, Transmitir y extender el conocimiento universal, así como promover el desarrollo y preservación del humanismo, la creencia, la tecnología y la cultura.

Universidad Autónoma del Estado de México							
Egresos por Programa							
(Miles de Pesos)							
PROGRAMA	PREVISTO	PRESUPUESTO 2019		TOTAL AUTORIZADO	EJERCIDO	VARIACIÓN	
		ASIGNACIONES Y/O AMPLIACIONES	REDUCCIONES Y/O DISMINUCIONES			IMPORTE	%
Modernización de la Educación	5,879,551.3	2,819,169.6	2,674,884.3	6,023,836.6	5,222,901.9	800,934.7	13.3
Previsiones para el Pago de Adeudos de Ejercicios Fiscales Anteriores		2,190,267.1		2,190,267.1	1,424,935.4	1,424,935.4	65.1
TOTAL	5,879,551.3	5,009,436.7	2,674,884.3	8,214,103.7	6,647,837.3	1,566,266.4	19.1
	=====	=====	=====	=====	=====	=====	=====



AVANCE OPERATIVO-PROGRAMÁTICO Y PRESUPUESTAL

METAS PROGRAMADAS Y ALCANZADAS

Universidad Autónoma del Estado de México

Pilar Social

Garantizar una educación incluyente, equitativa y de calidad que promueva las oportunidades de aprendizaje a lo largo de la vida.

Bachillerato General

De 5 metas comprometidas para 2019: 3 superaron lo programado (60 por ciento), 1 alcanzó lo comprometido (20 por ciento) y 1 con avance superior al 90 por ciento (20 por ciento), se autorizaron recursos por 532 millones 382.3 miles de pesos de los cuales se ejercieron 519 millones 856.2 miles de pesos que representan el 97.6 por ciento, a continuación se detallan las metas correspondientes a cada una de las categorías mencionadas.

Meta que superó el compromiso:

1. Impartir talleres culturales anualmente en beneficio de la comunidad universitaria en el Nivel Medio Superior.
2. Otorgar becas en el Nivel Medio Superior.
3. Realizar servicios de mantenimiento correctivo a la infraestructura instalada en el NMS.

Meta que alcanzó lo comprometido:

1. Mantener planteles del nivel medio superior reconocidos por el Padrón de Buena Calidad del Sistema Nacional de Educación Media Superior en los niveles 1 o 2

Meta con avance superior al 90 por ciento de cumplimiento:

1. Atender la matrícula de bachillerato en todas sus modalidades (97.73 por ciento)

Causas por las que no se alcanzaron las metas programadas:

Las 5 metas programadas cumplen con el parámetro de la Escala de Desempeño de Avance considerado como muy bueno (zona verde).

Universidad Autónoma del Estado de México

Pilar Social

Garantizar una educación incluyente, equitativa y de calidad que promueva las oportunidades de aprendizaje a lo largo de la vida.

Proyecto: Bachillerato general

De 5 metas comprometidas para 2019: 3 superaron lo programado (60 por ciento), 1 alcanzó lo comprometido (20 por ciento) y 1 con avance superior al 90 por ciento (20 por ciento), se autorizaron recursos por 532 millones 382.3 miles de pesos de los cuales se ejercieron 519 millones 856.2 mil pesos que representan el 97.6 por ciento, a continuación, se detallan las metas correspondientes a cada una de las categorías mencionadas.

Meta que superó el compromiso:

1. Impartir talleres culturales anualmente en beneficio de la comunidad universitaria en el Nivel Medio Superior.
2. Otorgar becas en el Nivel Medio Superior.
3. Realizar servicios de mantenimiento correctivo a la infraestructura instalada en el NMS.

Meta que alcanzó lo comprometido:

1. Mantener planteles del nivel medio superior reconocidos por el Padrón de Buena Calidad del Sistema Nacional de Educación Media Superior en los niveles 1 o 2

Meta con avance superior al 90 por ciento de cumplimiento:

1. Atender la matrícula de bachillerato en todas sus modalidades (97.73 por ciento)

Causas por las que no se alcanzaron las metas programadas:

Las 5 metas programadas cumplen con el parámetro de la Escala de Desempeño de Avance considerado como muy bueno (zona verde).

La Universidad Autónoma del Estado de México (UAEM) contribuye al logro de los objetivos estatales vinculados a dar acceso a la educación media superior mediante procesos de equidad, para ello, cuenta con diez Planteles de la Escuela Preparatoria, cinco de estos espacios académicos se localizan en la ciudad de Toluca y los restantes en los municipios de Amecameca, Atlacomulco, Tenancingo, Texcoco y Almoloya de Alquisiras respectivamente. En el ciclo escolar 2019-2020, la UAEM atiende a 21 mil 452 alumnos de bachillerato, lo que representa un incremento del 5.3 por ciento con respecto al ciclo escolar anterior.

Contar con una oferta educativa amplia y diversificada, es uno de los objetivos primordiales para la UAEM, adicional a las modalidades escolarizada y no escolarizada se trabaja en la modalidad mixta, en este marco se implementó la mediación tecnológica en seis planteles: Lic. Adolfo López Mateos, Nezahualcóyotl, Cuauhtémoc, Dr. Pablo González Casanova, Sor Juana Inés de la Cruz e Isidro Fabela Alfaro, esta opción permite un proceso de aprendizaje integral al combinar las modalidades de educación presencial y a distancia, por medio del empleo de recursos digitales diversificados.

La UAEM se caracteriza por impartir educación con calidad, actualmente nueve planteles de la Escuela Preparatoria mantienen su registro de calidad por el PC-SINEMS, seis de ellos en el nivel I y tres en el nivel II. Entre algunas de las acciones que permiten la calidad de los planteles están las relacionadas al seguimiento y evaluación de servicios educativos en los planes de mejora, lográndose en 2019 que el 60 por ciento de los planteles realizaron estas actividades. Asimismo, el proceso de evaluación curricular se consolidó como una estrategia central en la búsqueda de la mejora continua, destacando que, en el mismo año, los diez planteles de la Escuela Preparatoria participaron en la valoración del Currículo del Bachillerato Universitario 2015, en su primera promoción.

La eficiencia terminal por cohorte es un indicador que permite observar la capacidad académica de los estudiantes en un determinado tiempo, así en el ciclo escolar 2019-2020 la eficiencia terminal en bachillerato es del 81.5 por ciento, obteniéndose un incremento del 1.8 por ciento con respecto al ciclo anterior.

Con el fin de fortalecer un pilar fundamental en la calidad de la formación de los estudiantes, en 2019, 715 académicos de nivel medio superior participaron en actividades de profesionalización (actualización disciplinar, didáctica disciplinar y formación transversal), es decir, se logró un 64.3 por ciento del total de académicos de este nivel educativo, por medio de estas acciones académicas se cubren las necesidades formativas del personal docente.

Referente al apoyo integral que se le brinda al alumno, se otorgaron 32 mil 770 becas a estudiantes de bachillerato, este resultado incide de forma benéfica en propiciar la continuidad y culminación exitosa de sus estudios, al tiempo que proporciona respaldo económico, especialmente de aquellos alumnos en condición de desigualdad. Además, se benefició a 18 mil 843 alumnos con servicios de apoyo integral, a través de

tutoría académica, asesoría disciplinar por mentores académicos, cursos de nivelación, impulso a la investigación y actividades extracurriculares, servicios que demuestran el compromiso de la Universidad para beneficiar al 100 por ciento de los estudiantes que solicitan algún tipo de beneficio. Con relación a las actividades artísticas que enriquecen las habilidades y sensibilidad estética de los universitarios, se impartieron 311 talleres culturales que permitieron a los estudiantes comprender y practicar diversas disciplinas artísticas.

Como parte del cuidado a la infraestructura del nivel medio superior, durante 2019 se llevaron a cabo 214 servicios de mantenimiento a la infraestructura instalada, adicionalmente diversos espacios (entre bibliotecas, laboratorios, aulas digitales y centros de auto acceso) fueron beneficiados con la optimización de su infraestructura (equipo, mobiliario, materiales y acervo). Todas estas acciones permiten que la UAEM proporcione acceso a la educación media superior con calidad, en beneficio de la sociedad.

Garantizar una educación incluyente, equitativa y de calidad que promueva las oportunidades de aprendizaje a lo largo de la vida.

Proyecto: Educación superior universitaria

De 13 metas comprometidas para 2019: 7 superaron lo programado (53 por ciento), 1 cumplió con lo comprometido (8 por ciento) y 4 con avance superior al 90 por ciento (31 por ciento) y 1 con un avance considerado como regular (8 por ciento), los recursos destinados a este proyecto se ejercieron en un 85.6 por ciento ascendiendo a 4 mil 703 millones 45.6 miles de pesos, a continuación, se detallan las metas correspondientes a cada una de las categorías mencionadas.

Metas que superaron el compromiso:

1. Impartir talleres culturales anualmente en beneficio de la comunidad universitaria en el Nivel Superior.
2. Otorgar becas en el Nivel Superior
3. Generar proyectos de negocio
4. Lograr que personas adquieran competencias mediante el aprendizaje de idiomas y cultura mexicana
5. Contar con proyectos de investigación registrados
6. Realizar acciones de servicios de extensión
7. Realizar acciones de vinculación

Meta que cumplió con lo comprometido:

1. Realizar servicios de mantenimiento correctivo a la infraestructura instalada en el Nivel Superior.

Metas con avance superior al 90 por ciento del cumplimiento:

1. Atender la matrícula de Estudios Profesionales en sus diversas modalidades (97.88 por ciento).
2. Contar con programas educativos de Estudios Profesionales con reconocimiento nacional de su calidad (94.34 por ciento).
3. Atender la matrícula de estudios avanzados (97.27 por ciento).
4. Contar con planes de estudios avanzados en PNP (94.29 por ciento).

Metas con avance inferior al 90 por ciento del cumplimiento

1. Incrementar la participación de alumnos UAEM en el Programa de Movilidad Saliente (72.58 por ciento)

Causas por las que no se alcanzaron las metas programadas:

Respecto a la única meta que no logró cumplirse sobre la participación de alumnos UAEM en el Programa de Movilidad Saliente, los factores que incidieron en este resultado son: la no emisión de convocatorias por parte de la Secretaría de Educación Pública del Gobierno Federal, el contexto social incierto que se presentó en varios países iberoamericanos y el aumento en requisitos migratorios en España y Argentina, estos factores externos impactaron en el acceso a la movilidad internacional por parte de los estudiantes de la UAEM.

La Universidad Autónoma del Estado de México (UAEM) contribuye a los objetivos nacionales y estatales en cuanto a ofrecer acceso a la educación superior con calidad, así como en la generación de la investigación, difusión de la cultura y extensión y vinculación, funciones sustantivas en las que se ve reflejada la misión, visión y objetivos de esta máxima casa de estudios.

En la UAEM, la docencia es un eje fundamental que tiene como objetivo formar profesionistas que respondan a las necesidades y expectativas de la sociedad, a partir de una oferta amplia, diversificada y reconocida por su calidad. En cuanto a cobertura se refiere, cabe resaltar el esfuerzo realizado por la Universidad en este nivel educativo, teniendo en la actualidad una matrícula de 64 mil 208 alumnos de estudios profesionales en el ciclo escolar 2019-2020, mostrando un incremento de 5.7 puntos porcentuales, respecto al ciclo escolar 2018-2019.

El reto de continuar incrementando la matrícula es mayúsculo, toda vez que la dinámica demográfica de la entidad, acusa a un crecimiento cada vez mayor en el número de jóvenes que demandan educación superior, ante esta situación la UAEM ha incrementado sus modalidades educativas, incluyendo la no escolarizada y mixta, bajo este contexto, en el ciclo escolar 2019-2020 se logró que 77 programas educativos (PE) operen en modalidad mixta y ocho en modalidad no escolarizada (a distancia), atendiendo una matrícula de 15 mil 585 alumnos (14 mil 650 mixta y 935 a distancia), lo cual representa un incremento de 1 mil 248 puntos porcentuales respecto al ciclo escolar anterior. En la modalidad presencial se tienen 96 PE con una matrícula de 48 mil 623 alumnos.

En cuanto a calidad se refiere, la Universidad somete sus programas educativos a procesos de evaluación externa nacional e internacional y da atención a las recomendaciones emitidas por éstos para generar un proceso de mejora continua, con lo cual consolida una cultura de la evaluación. En 2019 se lograron 150 licenciaturas reconocidas por su calidad por organismos externos CIEES-COPAES o internacionales, de un total de 167 programas educativos de estudios profesionales evaluables, representando un porcentaje del 89.8 por ciento. Gracias a este resultado, se registró una matrícula de 57 mil 277 alumnos en programas de calidad reconocida, mérito que se traduce en 93.6 por ciento de la matrícula total de estudios profesionales de programas evaluables.

Otro indicador importante asociado a la calidad es la eficiencia terminal por cohorte, el cual indica el porcentaje de alumnos que terminan sus estudios de licenciatura en un periodo establecido; en el ciclo escolar 2019-2020 se logró un 51.9 por ciento, es decir, 51 de cada 100 alumnos de estudios profesionales terminan sus estudios en el tiempo establecido; es de resaltar el esfuerzo de esta institución por mantener este indicador por encima de los 50 puntos porcentuales en los últimos años.

La formación y capacitación es una parte nodal para la práctica docente ya que proporciona conocimientos y habilidades a los académicos, al tomar como base el planteamiento de que todo profesor debe ser, además de experto en su disciplina, un especialista en el aprendizaje y la enseñanza. En 2019, 2 mil 238 profesores de estudios profesionales participaron en actividades de profesionalización, lográndose un 32.7 por ciento del total de académicos.

Por otra parte, para impulsar el apoyo integral a los alumnos e incidir en la permanencia y desempeño académico, en 2019 se otorgaron 49 mil 351 becas a alumnos de estudios superiores. Asimismo, con el enfoque de formación integral, la UAEM impulsa la participación de los alumnos en actividades de cooperación internacional, en el mismo año, 352 alumnos participaron en estas actividades.

Con el objetivo de promover el óptimo desarrollo académico de los estudiantes, se benefició a 48 mil 439 alumnos con servicios de apoyo integral, a través de tutoría académica, asesoría disciplinar por mentores

académicos, cursos de nivelación, impulso a la investigación, capacitación en competencias laborales y actividades extracurriculares, logrando beneficiar al 100 por ciento de los estudiantes que solicitaron algún tipo de beneficio.

Bajo la premisa de que las características y calidad de la infraestructura física de la institución, influyen determinantemente en la creación de ambientes adecuados para potenciar el aprendizaje de los alumnos, la UAEM realizó 4 mil 116 servicios de mantenimiento a la infraestructura física de las instalaciones de nivel superior en 2019.

Desarrollar una alta productividad científica que promueva la innovación y el desarrollo tecnológico, en favor de la productividad económica y la dignidad humana, es otro objetivo de la Universidad, para realizar esta función, las actividades académicas y de investigación que realizan los profesores universitarios son reconocidas mediante distintos estímulos nacionales, entre ellos, el perfil deseable del Programa para el Desarrollo Profesional Docente, para el Tipo Superior (Prodep), en 2019 la UAEM contó con 1 mil 441 profesores de tiempo completo (PTC) inscritos en la Secretaría de Educación Pública (SEP); de ellos, 1 mil 29 PTC cuentan con perfil deseable del Prodep a la fecha. Es importante destacar que 71.4 por ciento de la planta académica universitaria cuenta con este estímulo, por lo tanto, la UAEM ocupa la quinta posición de entre las 35 UPES con mayor número de profesores de tiempo completo con perfil deseable.

La investigación científica es una actividad trascendental e indispensable por su preponderancia para el desarrollo tecnológico, social, económico y cultural de una sociedad, en 2019 se logró contar con 687 proyectos de investigación, de este total 512 proyectos registrados en la Secretaría de Investigación y Estudios Avanzados de la UAEM, equivalentes al 74.5 por ciento, contaron con financiamiento. El desarrollo de proyectos de investigación refleja el compromiso de esta institución por brindar aportaciones científicas que resuelvan problemas sociales.

La producción científica desarrollada por los PTC de la UAEM es otro indicador que posiciona a la institución como un referente nacional en el ámbito de la investigación de calidad por los aportes que realiza en las diversas ramas de la ciencia, durante 2019 se registraron 488 publicaciones en la base de datos Scopus por académicos pertenecientes al Sistema Nacional de Investigadores. Por otra parte, la UAEM cuenta con un Repositorio Institucional (RI) con más de ocho años al servicio de la comunidad universitaria y la sociedad en general, ya que es una importante herramienta de acceso abierto que cumple con una de sus funciones principales, ser interoperable con el Repositorio Nacional, sumándose así al proyecto nacional de democratización del conocimiento; en 2019 se registraron más de 424 mil 274 visualizaciones del RI acerca de la producción científica, éste indicador permite monitorear las consultas realizadas por la comunidad universitaria y la sociedad en general de los productos que se encuentran en la plataforma.

Con respecto a estudios avanzados, en el periodo 2019-2020 se tiene una matrícula de 3 mil 275 alumnos, 579 de doctorado, 790 de maestría y 1 mil 906 de especialidad. De igual forma que en los estudios de licenciatura, la UAEM tiene una gran oferta educativa en estudios avanzados en todas las áreas del conocimiento, cuenta con 97 planes de estudio: 22 de doctorado, 34 de maestría y 41 de especialidad. Por su calidad, 66 de estos planes se encuentran acreditados por el Programa Nacional de Posgrados de Calidad (PNPC).

La Universidad fomenta la cultura como parte de sus actividades sustantivas, poniendo a disposición de los universitarios y sociedad, diversas actividades culturales entre las que destacan en 2019 la impartición de 1 mil 35 talleres culturales en el nivel superior, que permitieron a los estudiantes y sociedad comprender y practicar diversas disciplinas artísticas.

A través de las funciones de extensión y vinculación, la UAEM dispone productos de su actividad académica al servicio de la sociedad y crea vínculos con los sectores público, privado y social, dentro de este esquema, en 2019 se realizaron 3 mil 431 acciones de extensión y vinculación para atender las demandas de la sociedad y del entorno, lo que representó un incremento del 41.4 por ciento con relación a las 2 mil 426 acciones realizadas el año anterior. De manera específica en cuanto a acciones de vinculación éstas representaron un incremento del 54.6 por ciento más que el año anterior, al realizarse 1 183 acciones, entre las que destacan: instrumentos legales firmados, acciones de políticas públicas, acciones de colaboración interinstitucional con los sectores de la sociedad, participación en convocatorias para obtención de financiación, evaluaciones sobre el impacto de las acciones de la UAEM y colaboraciones con el sector público en temas novedosos.

En los procesos de internacionalización educativa y científica que inciden en la Universidad, la adquisición de competencias mediante el aprendizaje de idiomas y cultura mexicana, es sustancial para la formación integral de los estudiantes, en 2019 se alcanzó una matrícula de 11 mil 310 estudiantes que cursan idiomas en CELe y CILC: alemán, chino mandarín, francés, inglés, italiano, japonés, náhuatl, portugués y ruso, además se ofrecen servicios de certificaciones y cursos en la cultura mexicana, en apoyo a la comunidad universitaria y sociedad, destacando la atención al sector empresarial y a menores de edad de comunidades vulnerables, generando en ellos la importancia y el gusto por aprender una lengua extranjera desde los niveles de educación básica.

Mediante el trabajo coordinado con dependencias y organismos académicos, la UAEM formula e impulsa proyectos orientados a subsanar las necesidades más apremiantes que presentan las comunidades mexiquenses, al tiempo que consolida el perfil profesional de sus alumnos y egresados e impulsa el desarrollo creativo e innovador de aquellos con aptitud empresarial, con la finalidad de generar autoempleo y propiciar la inserción laboral exitosa cimentada en valores sociales y humanos. En 2019, esta máxima casa de estudios cumplió con el compromiso de ampliar las actividades que fomentan el emprendimiento, muestra de ello fue la generación de 1 mil 717 ideas y/o proyectos de negocio mediante el impulso a la cultura emprendedora y el desarrollo empresarial, con un incremento del 37.8 por ciento, respecto a los 1 mil 246 proyectos generados en el año inmediato anterior.

CUENTA PÚBLICA DEL GOBIERNO, ORGANISMOS AUXILIARES Y AUTÓNOMOS DEL ESTADO DE MÉXICO 2019

Universidad Autónoma del Estado de México
Avance Operativo - Programático y Presupuestal

ENERO - DICIEMBRE DE 2019

FIN	FUN	SF	PP	SP	Pr	DESCRIPCIÓN	UNIDAD DE MEDIDA	M E T A S			PRESUPUESTO 2019 (Miles de Pesos)				
								PROGRAMADO	ALCANZADO	AVANCE %	AUTORIZADO ANUAL	EJERCIDO	%		
						PILAR SOCIAL									
						ESTADO DE MÉXICO SOCIALMENTE RESPONSABLE, SOLIDARIO E INCLUYENTE									
						EDUCACIÓN MEDIA SUPERIOR									
02	05	02	01	01	01	BACHILLERATO GENERAL						532,382.2	519,856.2	97.6	
						Atender la matrícula del bachillerato en todas sus modalidades	Alumno	21,950	21,452	97.7					
						Mantener planteles del nivel medio superior reconocidos por el Padrón de Buena Calidad del Sistema Nacional de Educación Media Superior en los niveles 1 o 2	Escuela	9	9	100					
						Impartir talleres culturales anualmente en beneficio de la comunidad universitaria en el Nivel Medio Superior	Taller	294	311	105.8					
						Otorgar becas en el Nivel Medio Superior	Beca	32,500	32,770	100.8					
						Realizar servicios de mantenimiento NMS	Servicio	200	214	107.0					
02	05	03	01	01	02	EDUCACIÓN SUPERIOR UNIVERSITARIA						5,491,454.4	4,703,045.6	85.6	
						Atender la matrícula de Estudios Profesionales en sus diversas modalidades	Alumno	65,598	64,208	97.9					
						Contar con programas educativos de Estudios Profesionales con reconocimiento nacional de su calidad	Programa	159	150	94.3					
						Contar con proyectos de investigación registrados	Proyecto	650	687	105.7					
						Contar con planes de estudios avanzados en el PNPC	Plan	70	66	94.3					
						Atender la matrícula de estudios avanzados	Alumno	3,367	3,275	97.3					
						Impartir talleres culturales anualmente en beneficio de la comunidad universitaria en el Nivel Superior.	Taller	1,026	1,035	100.9					
						Incrementar la participación de alumnos UAEM en el Programa de Movilidad Saliente.	Alumno	485	352	72.6					
						Lograr que personas adquieran competencias mediante el aprendizaje de idiomas y cultura mexicana	Persona	11,250	11,310	100.5					
						Generar proyectos de negocios	Proyecto	1,683	1,717	102.0					
						Realizar acciones de servicios de extensión	Acción	500	531	106.2					
						Realizar acciones de vinculación	Acción	1,150	1,183	102.9					
						Realizar servicios de mantenimiento NS	Servicio	4,100	4,116	100.4					
						Otorgar becas en el Nivel Superior	Beca	47,500	49,351	103.9					
						FINANCIAMIENTO PARA EL DESARROLLO									
						OTROS NO CLASIFICADOS EN FUNCIONES ANTERIORES									
						PREVISIÓN PARA EL PAGO DE ADEUDOS DE EJERCICIOS FISCALES ANTERIORES									
04	04	01	01	01	01	PASIVOS DERIVADOS DE EROGACIONES DEVENGADAS Y PENDIENTES DE EJERCICIOS ANTERIORES						2,190,267.1	1,424,935.5	65.1	
						Registro de pagos de adeudos de ejercicios fiscales anteriores	Documento	1	1	100		2,190,267.1	1,424,935.5		
T O T A L											8,214,103.7	6,647,837.3			
											=====	=====			

ANEXOS ESTABLECIDOS EN DIFERENTES ORDENAMIENTOS

**Relación de Bienes Inmuebles que Componen el Patrimonio
Cuenta Pública 2019
(Miles de Pesos)**

Ente Público: Universidad Autónoma del Estado de México

Código	Descripción de Bienes Inmuebles	* Valor en Libros
	Terrenos	1,567,568.4
	Edificios No Habitacionales	4,094,171.2
	Construcciones en Proceso en Bienes Propios	140,390.6
	TOTAL	5,802,130.2

**Relación de Bienes Muebles que Componen el Patrimonio
Cuenta Pública 2019
(Miles de Pesos)**

Ente Público: Universidad Autónoma del Estado de México

Código	Descripción de Bienes Muebles	Valor en Libros
	Mobiliario y Equipo de Administración	336,522.2
	Equipo de Educación Física	25,193.3
	Equipo Musical	5,872.3
	Equipo e Instrumental Médico y de Laboratorio	605,710.4
	Equipo de Transporte	155,650.9
	Equipo de Defensa y Seguridad	69,181.8
	Herramientas	47,593.5
	Equipo de Cómputo	630,809.0
	Equipo de Comunicación	42,293.8
	Equipo Agropecuario e Industrial	20,969.0
	Equipo de Audio, Video y Fotografía	182,022.4
	Equipo de Imprenta	9,259.1
	Equipo Tecnológico y Científico	142,007.6
	Activos Biológicos	2,706.1
	Otros Bienes Muebles	312,185.2
	TOTAL	2,587,976.6

Universidad Autónoma del Estado de México
Cuenta Pública 2019
Relación de Cuentas Bancarias Productivas Específicas

Fondo, Programa o Convenio	Datos de la Cuenta Bancaria	
	Institución Bancaria	Número de Cuentas *
Subsidio Federal Ordinario 2019	Santander	121
Subsidio Estatal Ordinario 2019	Santander	141
Programa Fortalecimiento de la Calidad Educativa PFCE 2019	Santander	686
Programa para el Desarrollo Profesional Docente PRODEP 2019	Santander	863
UAEM Programa de Apoyo al Desarrollo de la Educación Superior PADES 2019	Santander	129
UAEM Exhacienda Guadalupe Victoria (Exhacienda Santa Ana)	Santander	367
Convenio de Apoyo Financiero para Recursos Públicos Federales Extraordinarios No Regularizables 2019	Santander	461
FAM Nivel Medio Superior 2019	Santander	398
FAM Nivel Superior 2019	Santander	461
Programa Carrera Docente 2019	Santander	829
PROFOCIE 2015	Santander	737
PFCE 2016	Santander	325
PFCE 2017	Santander	968
FIEMS 2015	Santander	753
PRODEP 2018	Santander	309
FONDO DE INNOVACIÓN	Santander	597
Programa para la Inclusión y la Equidad Educativa PIEE 2018	Santander	425
PFCE 2018	Santander	873
Universidad Autónoma del Estado de México Subsidios Federales 2018	Santander	374
Universidad Autónoma del Estado de México Subsidios Estatales 2018	Santander	252
Programa de Apoyo al Desarrollo de la Educación Superior (PADES 2018)	Santander	642
Programa de Carrera Docente 2018	Santander	008
Convenio Colaboración Capacitación de Profesores	Santander	026
FAM Potenciado 2016	Santander	279
Programa de Expansión de la Oferta Educativa 2014	Banorte	880
FECES 2015	Banorte	430
Expansión 2015	Banorte	200
Becas	Banorte	997
Donativos	Banorte	402
Pagos Referenciados	HSBC	997

**FORMATOS PARA EL CUMPLIMIENTO DE
LA LEY DE DISCIPLINA FINANCIERA DE
LAS ENTIDADES FEDERATIVAS Y LOS
MUNICIPIOS**

CUENTA PÚBLICA DEL GOBIERNO, ORGANISMOS AUXILIARES Y AUTÓNOMOS DEL ESTADO DE MÉXICO 2019

Universidad Autónoma del Estado de México Estado de Situación Financiera Detallado - LDF Al 31 de Diciembre de 2019 y 2018 (Cifras en Miles de Pesos)					
Concepto	2019	2018	Concepto	2019	2018
ACTIVO			PASIVO		
Activo Circulante			Pasivo Circulante		
a. Efectivo y Equivalentes (a=a1+a2+a3+a4+a5+a6+a7)	387,196.6	926,334.4	a. Cuentas por Pagar a Corto Plazo (a=a1+a2+a3+a4+a5+a6+a7+a8+a9)	763,253.3	2,017,239.9
a1) Efectivo			a1) Servicios Personales por Pagar a Corto Plazo		
a2) Bancos/Tesorería	387,196.6	926,334.4	a2) Proveedores por Pagar a Corto Plazo	64,817	230,415.0
a3) Bancos/Dependencias y Otros			a3) Contratistas por Obras Públicas por Pagar a Corto Plazo		
a4) Inversiones Temporales (Hasta 3 Meses)			a4) Participaciones y Aportaciones por Pagar a Corto Plazo		
a5) Fondos con Afectación Específica			a5) Transferencias Otorgadas por Pagar a Corto Plazo		
a6) Depósitos de Fondos de Terceros en Garantía y/o Administración			a6) Intereses, Comisiones y Otros Gastos de la Deuda Pública por Pagar a Corto Plazo		
a7) Otros Efectivos y Equivalentes			a7) Retenciones y Contribuciones por Pagar a Corto Plazo	363,916.9	1,559,056.5
b. Derechos a Recibir Efectivo o Equivalentes (b=b1+b2+b3+b4+b5+b6+b7)	783,581.6	841,536.0	a8) Devoluciones de la Ley de Ingresos por Pagar a Corto Plazo		
b1) Inversiones Financieras de Corto Plazo	12,388.6	219,269.2	a9) Otras Cuentas por Pagar a Corto Plazo	235,174.7	227,759.4
b2) Cuentas por Cobrar a Corto Plazo	346,506.0	312,840.1	b. Documentos por Pagar a Corto Plazo (b=b1+b2+b3)	104,955.7	173,036.2
b3) Deudores Diversos por Cobrar a Corto Plazo	324,687.0	309,426.7	b1) Documentos Comerciales por Pagar a Corto Plazo		
b4) Ingresos por Recuperar a Corto Plazo			b2) Documentos con Contratistas por Obras Públicas por Pagar a Corto Plazo		
b5) Deudores por Anticipos de la Tesorería a Corto Plazo			b3) Otros Documentos por Pagar a Corto Plazo	104,955.7	173,036.2
b6) Préstamos Otorgados a Corto Plazo			c. Porción a Corto Plazo de la Deuda Pública a Largo Plazo (c=c1+c2)		
b7) Otros Derechos a Recibir Efectivo o Equivalentes a Corto Plazo			c1) Porción a Corto Plazo de la Deuda Pública		
c. Derechos a Recibir Bienes o Servicios (c=c1+c2+c3+c4+c5)	26,692.7	52,075.6	c2) Porción a Corto Plazo de Arrendamiento Financiero		
c1) Anticipo a Proveedores por Adquisición de Bienes y Prestación de Servicios a Corto Plazo	14,119	112,096	d. Títulos y Valores a Corto Plazo		
c2) Anticipo a Proveedores por Adquisición de Bienes Inmuebles y Muebles a Corto Plazo			e. Pasivos Diferidos a Corto Plazo (e=e1+e2+e3)		
c3) Anticipo a Proveedores por Adquisición de Bienes Intangibles a Corto Plazo			e1) Ingresos Cobrados por Adelantado a Corto Plazo		
c4) Anticipo a Contratistas por Obras Públicas a Corto Plazo	14,550.8	40,867.0	e2) Intereses Cobrados por Adelantado a Corto Plazo		
c5) Otros Derechos a Recibir Bienes o Servicios a Corto Plazo			e3) Otros Pasivos Diferidos a Corto Plazo		
d. Inventarios (d=d1+d2+d3+d4+d5)			f. Fondos y Bienes de Terceros en Garantía y/o Administración a Corto Plazo (f=f1+f2+f3+f4+f5+f6)		
d1) Inventario de Mercancías para Venta			f1) Fondos en Garantía a Corto Plazo		
d2) Inventario de Mercancías Terminadas			f2) Fondos en Administración a Corto Plazo		
d3) Inventario de Mercancías en Proceso de Elaboración			f3) Fondos Contingentes a Corto Plazo		
d4) Inventario de Materias Primas, Materiales y Suministros para Producción			f4) Fondos de Fideicomisos, Mandatos y Contratos Análogos a Corto Plazo		
d5) Bienes en Tránsito			f5) Otros Fondos de Terceros en Garantía y/o Administración a Corto Plazo		
e. Almacenes	38.2	88.1	f6) Valores y Bienes en Garantía a Corto Plazo		
f1) Estimación por Pérdida o Deterioro de Activos Circulantes (f1+f12)			g. Provisiones a Corto Plazo (g=g1+g2+g3)		
f1) Estimación para Cuentas Incobrables por Derechos a Recibir Efectivo o Equivalentes			g1) Provisión para Demandas y Juicios a Corto Plazo		
f2) Estimación por Deterioro de Inventarios			g2) Provisión para Contingencias a Corto Plazo		
g. Otros Activos Circulantes (g=g1+g2+g3+g4)	85.7		g3) Otras Provisiones a Corto Plazo		
g1) Valores en Garantía	85.7		h. Otros Pasivos a Corto Plazo (h=h1+h2+h3)		
g2) Bienes en Garantía (Excluye Depósitos de Fondos)			h1) Ingresos por Clasificar		
g3) Bienes Derivados de Embargos, Decomisos, Aseguramientos y Dación en Pago			h2) Recaudación por Participar		
g4) Adquisición con Fondos de Terceros			h3) Otros Pasivos Circulantes		
IA. Total de Activos Circulantes (IA = a + b + c + d + e + f + g)	1,199,595.0	1,820,034.1	IIA. Total de Pasivos Circulantes (IIA = a + b + c + d + e + f + g + h)	868,209.0	2,190,267.1
Activo No Circulante			Pasivo No Circulante		
a. Inversiones Financieras a Largo Plazo	35,841.6	49,900.6	a. Cuentas por Pagar a Largo Plazo		
b. Derecho a Recibir Efectivo o Equivalentes a Largo Plazo			b. Documentos por Pagar a Largo Plazo		
c. Bienes Inmuebles, Infraestructura y Construcciones en Proceso	5,802,100.2	5,684,585.8	c. Deuda Pública a Largo Plazo		
d. Bienes Muebles	2,587,976.6	2,480,825.8	d. Pasivos Diferidos a Largo Plazo		
e. Activos Intangibles	204,826.0	204,826.0	e. Fondos y Bienes de Terceros en Garantía y/o en Administración a Largo Plazo		
f. Depreciación, Deterioro y Amortización Acumulada de Bienes	-1,451,083.8	-1,399,687.0	f. Provisiones a Largo Plazo	404,108.4	448,197.5
g. Activos Diferidos			IIB. Total de Pasivos No Circulantes (IIB = a + b + c + d + e + f)	404,108.4	448,197.5
h. Estimación por Pérdida o Deterioro de Activos no Circulantes			II. Total del Pasivo (II = IIA + IIB)	1,272,317.4	2,638,464.6
i. Otros Activos no Circulantes			HACIENDA PÚBLICA/PATRIMONIO		
IB. Total de Activos No Circulantes (IB = a + b + c + d + e + f + g + h + i)	7,179,690.6	7,020,251.2	III. Hacienda Pública/Patrimonio Contribuido (III = a + b + c)	7,698,618.8	7,695,141.1
I. Total del Activo (I = IA + IB)	8,379,285.6	8,840,285.3	a. Aportaciones	5,566,715.2	5,569,752.1
			b. Donaciones de Capital	224,705.1	216,188.5
			c. Actualización de la Hacienda Pública/Patrimonio	1,907,200.5	1,907,200.5
			IIIB. Hacienda Pública/Patrimonio Generado (IIIB = a + b + c + d + e)	-591,650.6	-1,493,320.4
			a. Resultados del Ejercicio (Ahorro/ Desahorro)	903,067.1	486,811.4
			b. Resultados de Ejercicios Anteriores	-1,494,717.7	-1,080,151.8
			c. Revalúos		
			d. Reservas		
			e. Rectificaciones de Resultados de Ejercicios Anteriores		
			IIIC. Exceso o Insuficiencia en la Actualización de la Hacienda Pública/Patrimonio (IIIC=a+b)		
			a. Resultado por Posición Monetaria		
			b. Resultado por Tenencia de Activos no Monetarios		
			III. Total Hacienda Pública/Patrimonio (III = IIIA + IIIB + IIIC)	7,106,968.2	6,201,820.7
			IV. Total del Pasivo y Hacienda Pública/Patrimonio (IV = II + III)	8,379,285.6	8,840,285.3

Universidad Autónoma del Estado de México Informe Analítico de la Deuda Pública y Otros Pasivos - LDF Al 31 de Diciembre de 2018 y 2019							
Denominación de la Deuda Pública y Otros Pasivos (c)	Saldo al 31 de Diciembre de 2018 (d)	Disposiciones del Periodo (e)	Amortizaciones del Periodo (f)	Revaluaciones, Reclasificaciones y Otros Ajustes (g)	Saldo Final del Periodo (h) h=d+e-f+g	Pago de Intereses del Periodo (i)	Pago de Comisiones y demás Costos Asociados Durante el Periodo (j)
1. Deuda Pública (1=A+B)							
A. Corto Plazo (A=a1+a2+a3)							
a1) Instituciones de Crédito							
a2) Títulos y Valores							
a3) Arrendamientos Financieros							
B. Largo Plazo (B=b1+b2+b3)							
b1) Instituciones de Crédito							
b2) Títulos y Valores							
b3) Arrendamientos Financieros							
2. Otros Pasivos	2,638,464.6				1,272,317.4		
3. Total de la Deuda Pública y Otros Pasivos (3=1+2)	2,638,464.6				1,272,317.4		
4. Deuda Contingente 1 (Informativo)							
A. Deuda Contingente 1							
B. Deuda Contingente 2							
C. Deuda Contingente XX							
5. Valor de Instrumentos Bono Cupón Cero 2 (Informativo)							
A. Instrumento Bono Cupón Cero 1							
B. Instrumento Bono Cupón Cero 2							
C. Instrumento Bono Cupón Cero XX							

1 Se refiere a cualquier Financiamiento sin fuente o garantía de pago definida, que sea asumida de manera solidaria o subsidiaria por las Entidades Federativas con sus Municipios, organismos descentralizados y empresas de participación estatal mayoritaria v fideicomisos, locales o municipales, v por los Municipios con sus respectivos organismos descentralizados v emporas de participación municipal mayoritaria.
 2 Se refiere al valor del Bono Cupón Cero que respalda el pago de los créditos asociados al mismo (Activo).

Obligaciones a Corto Plazo (k)	Monto Contratado (l)	Plazo Pactado (m)	Tasa de Interés (n)	Comisiones y Costos Relacionados (o)	Tasa Efectiva (p)
6. Obligaciones a Corto Plazo (Informativo)					
A. Crédito 1					
B. Crédito 2					
C. Crédito XX					

CUENTA PÚBLICA DEL GOBIERNO, ORGANISMOS AUXILIARES Y AUTÓNOMOS DEL ESTADO DE MÉXICO 2019

Universidad Autónoma del Estado de México Informe Analítico de Obligaciones Diferentes de Financiamientos Al 31 de Diciembre de 2019 (Miles de Pesos)										
Denominación de las Obligaciones Diferentes de Financiamiento (c)	Fecha del Contrato (d)	Fecha de Inicio de Operación del Proyecto (e)	Fecha de Vencimiento (f)	Monto de la Inversión Pactado (g)	Plazo Pactado (h)	Monto Promedio Mensual del Pago de la Contraprestación (i)	Monto Promedio Mensual del Pago de la Contraprestación Correspondiente al Pago de Inversión (j)	Monto Pagado de la Inversión al XX de XXXX de 20XX (k)	Monto Pagado de la Inversión Actualizado al XX de XXXX de 20XX (l)	Saldo Pendiente por Pagar de la Inversión al XX de XXXX de 20XX (m = g - l)
No Aplica										
A. Asociaciones Público Privadas (APP's) (A=a+b+c+d)										
a) APP 1										
b) APP 2										
c) APP 3										
d) APP XX										
B. Otros Instrumentos (B=a+b+c+d)										
a) Otro Instrumento 1										
b) Otro Instrumento 2										
c) Otro Instrumento 3										
d) Otro Instrumento XX										
C. Total de Obligaciones Diferentes de Financiamiento (C=A+B)										

Universidad Autónoma del Estado de México
Balance Presupuestario - LDF
Del 1 de Enero al 31 de Diciembre de 2019
(Miles de Pesos)

Concepto	Estimado / Aprobado	Devengado	Recaudado / Pagado
A. Ingresos Totales (A = A1+A2+A3)	5,879,551.3	6,076,626.7	6,076,626.7
A1. Ingresos de Libre Disposición	3,640,643.5	3,777,022.5	3,777,022.5
A2. Transferencias Federales Etiquetadas	2,238,907.8	2,113,117.3	2,113,117.3
A3. Financiamiento Neto		186,486.9	186,486.9
B. Egresos Presupuestarios¹ (B = B1+B2)	5,879,551.3	6,647,837.3	6,610,155.6
B1. Gasto No Etiquetado (sin incluir Amortización de la Deuda Pública)	3,911,435.2	3,122,501.8	3,100,831.8
B2. Gasto Etiquetado (sin incluir Amortización de la Deuda Pública)	1,968,116.1	3,525,335.5	3,509,323.8
C. Remanentes del Ejercicio Anterior (C = C1 + C2)			
C1. Remanentes de Ingresos de Libre Disposición Aplicados en el Período			
C2. Remanentes de Transferencias Federales Etiquetadas Aplicados en el Período			
I. Balance Presupuestario (I = A - B + C)	0.0	-571,210.6	-533,528.9
II. Balance Presupuestario sin Financiamiento Neto (II = I - A3)	0.0	-757,697.5	-720,015.8
III. Balance Presupuestario sin Financiamiento Neto y sin Remanentes del Ejercicio Anterior (III = II - C)	0.0	-757,697.5	-720,015.8

Concepto	Aprobado	Devengado	Pagado
E. Intereses, Comisiones y Gastos de la Deuda (E = E1+E2)			
E1. Intereses, Comisiones y Gastos de la Deuda con Gasto No Etiquetado			
E2. Intereses, Comisiones y Gastos de la Deuda con Gasto Etiquetado			
IV. Balance Primario (IV = III + E)	0.0	-757,697.5	-720,015.8

Concepto	Estimado/ Aprobado	Devengado	Recaudado / Pagado
F. Financiamiento (F = F1 + F2)		186,486.9	186,486.9
F1. Financiamiento con Fuente de Pago de Ingresos de Libre Disposición		119,209.1	119,209.1
F2. Financiamiento con Fuente de Pago de Transferencias Federales Etiquetadas		67,277.7	67,277.7
G. Amortización de la Deuda (G = G1 + G2)			
G1. Amortización de la Deuda Pública con Gasto No Etiquetado			
G2. Amortización de la Deuda Pública con Gasto Etiquetado			
A3. Financiamiento Neto (A3 = F - G)		186,486.9	186,486.9

Concepto	Estimado/ Aprobado	Devengado	Recaudado / Pagado
A1. Ingresos de Libre Disposición	3,640,643.5	3,777,022.4	3,777,022.4
A3.1 Financiamiento Neto con Fuente de Pago de Ingresos de Libre Disposición (A3.1 = F1 - G1)		119,209.1	119,209.1
F1. Financiamiento con Fuente de Pago de Ingresos de Libre Disposición		119,209.1	119,209.1
G1. Amortización de la Deuda Pública con Gasto No Etiquetado			
B1. Gasto No Etiquetado (sin incluir Amortización de la Deuda Pública)	3,911,435.2	3,122,501.8	3,100,831.8
C1. Remanentes de Ingresos de Libre Disposición Aplicados en el Período			
V. Balance Presupuestario de Recursos Disponibles (V = A1 + A3.1 - B1 + C1)	-270,791.7	773,729.7	795,399.7
VI. Balance Presupuestario de Recursos Disponibles sin Financiamiento Neto (VI = V - A3.1)	-270,791.7	654,520.6	676,190.6

Concepto	Estimado/ Aprobado	Devengado	Recaudado / Pagado
A2. Transferencias Federales Etiquetadas	2,238,907.8	2,113,117.3	2,113,117.3
A3.2 Financiamiento Neto con Fuente de Pago de Transferencias Federales Etiquetadas (A3.2 = F2 - G2)		67,277.7	67,277.7
F2. Financiamiento con Fuente de Pago de Transferencias Federales Etiquetadas		67,277.7	67,277.7
G2. Amortización de la Deuda Pública con Gasto Etiquetado			
B2. Gasto Etiquetado (sin incluir Amortización de la Deuda Pública)	1,968,116.1	2,100,400.1	2,084,388.4
C2. Remanentes de Transferencias Federales Etiquetadas Aplicados en el Período			
VII. Balance Presupuestario de Recursos Etiquetados (VII = A2 + A3.2 - B2 + C2)	270,791.7	79,994.9	96,006.6
VIII. Balance Presupuestario de Recursos Etiquetados sin Financiamiento Neto (VIII = VII - A3.2)	270,791.7	12,717.2	28,728.9

CUENTA PÚBLICA DEL GOBIERNO, ORGANISMOS AUXILIARES Y AUTÓNOMOS DEL ESTADO DE MÉXICO 2019

Universidad Autónoma del Estado de México Estado Analítico de Ingresos Detallado - LDF Del 1 de Enero al 31 de Diciembre de 2019 (Miles de Pesos)						
Concepto	Ingreso					Diferencia
	Estimado	Ampliaciones/ (Reducciones)	Modificado	Devengado	Recaudado	
Ingresos de Libre Disposición						
A. Impuestos						
B. Cuotas y Aportaciones de Seguridad Social						
C. Contribuciones de Mejoras						
D. Derechos						
E. Productos						
F. Aprovechamientos						
G. Ingresos por Ventas de Bienes y Servicios	1,020,269.3	-124,736.7	895,532.6	895,532.6	895,532.6	
H. Participaciones (H=h1+h2+h3+h4+h5+h6+h7+h8+h9+h10+h11)						
h1) Fondo General de Participaciones						
h2) Fondo de Fomento Municipal						
h3) Fondo de Fiscalización y Recaudación						
h4) Fondo de Compensación						
h5) Fondo de Extracción de Hidrocarburos						
h6) Impuesto Especial Sobre Producción y Servicios						
h7) 0.136% de la Recaudación Federal Participable						
h8) 3.17% Sobre Extracción de Petróleo						
h9) Gasolinas y Diésel						
h10) Fondo del Impuesto Sobre la Renta						
h11) Fondo de Estabilización de los Ingresos de las Entidades Federativas						
I. Incentivos Derivados de la Colaboración Fiscal (=i1+i2+i3+i4+i5)						
i1) Tenencia o Uso de Vehículos						
i2) Fondo de Compensación ISAN						
i3) Impuesto Sobre Automóviles Nuevos						
i4) Fondo de Compensación de Repesos-Intermedios						
i5) Otros Incentivos Económicos						
J. Transferencias	2,620,374.2	311,203.0	2,931,577.2	2,881,489.9	2,881,489.9	50,087.3
K. Convenios						
k1) Otros Convenios y Subsidios						
L. Otros Ingresos de Libre Disposición (L=l1+l2)						
l1) Participaciones en Ingresos Locales						
l2) Otros Ingresos de Libre Disposición						
I. Total de Ingresos de Libre Disposición (I=A+B+C+D+E+F+G+H+I+J+K+L)	3,640,643.5	186,466.3	3,827,109.8	3,777,022.5	3,777,022.5	50,087.3
Ingresos Excedentes de Ingresos de Libre Disposición						
Transferencias Federales Etiquetadas						
A. Aportaciones (A=a1+a2+a3+a4+a5+a6+a7+a8)	47,569.8		47,569.8	47,569.8	47,569.8	
a1) Fondo de Aportaciones para la Nómina Educativa y Gasto Operativo						
a2) Fondo de Aportaciones para los Servicios de Salud						
a3) Fondo de Aportaciones para la Infraestructura Social						
a4) Fondo de Aportaciones para el Fortalecimiento de los Municipios y de las Demarcaciones Territoriales del Distrito Federal						
a5) Fondo de Aportaciones Múltiples	47,569.8		47,569.8	47,569.8	47,569.8	
a6) Fondo de Aportaciones para la Educación Tecnológica y de Adultos						
a7) Fondo de Aportaciones para la Seguridad Pública de los Estados y del Distrito Federal						
a8) Fondo de Aportaciones para el Fortalecimiento de las Entidades Federativas						
B. Convenios (B=b1+b2+b3+b4)						
b1) Convenios de Protección Social en Salud						
b2) Convenios de Descentralización						
b3) Convenios de Reasignación						
b4) Otros Convenios y Subsidios						
C. Fondos Distintos de Aportaciones (C=c1+c2)						
c1) Fondo para Entidades Federativas y Municipios Productores de Hidrocarburos						
c2) Fondo Minero						
D. Transferencias, Subsidios y Subvenciones, y Pensiones y Jubilaciones	2,191,338.0	-193,437.1	1,997,900.9	1,997,900.9	1,997,900.9	
E. Otras Transferencias Federales Etiquetadas		67,646.6	67,646.6	67,646.6	67,646.6	
II. Total de Transferencias Federales Etiquetadas (II = A + B + C + D + E)	2,238,907.8	-125,790.5	2,113,117.3	2,113,117.3	2,113,117.3	
III. Ingresos Derivados de Financiamientos (III = A)		2,273,876.6	2,273,876.6	186,486.9	186,486.9	2,087,389.7
A. Ingresos Derivados de Financiamientos		2,273,876.6	2,273,876.6	186,486.9	186,486.9	2,087,389.7
IV. Total de Ingresos (IV = I + II + III)	5,879,551.3	2,334,552.4	8,214,103.7	6,076,626.7	6,076,626.7	2,137,477.0
Datos Informativos						
1. Ingresos Derivados de Financiamientos con Fuente de Pago de Ingresos de Libre Disposición						
2. Ingresos Derivados de Financiamientos con Fuente de Pago de Transferencias Federales Etiquetadas						
3. Ingresos Derivados de Financiamientos (3 = 1 + 2)						

U A E M

Universidad Autónoma del Estado de México Estado Analítico del Ejercicio del Presupuesto de Egresos Detallado - LDF Clasificación por Objeto del Gasto (Capítulo y Concepto) Del 1 de Enero al 31 de Diciembre de 2019 (Miles de Pesos)						
Concepto	Egresos					Subejercicio
	Aprobado	Ampliaciones/ (Reducciones)	Modificado	Devengado	Pagado	
I. Gasto No Etiquetado (I=A+B+C+D+E+F+G+H+I)	3,911,435.2	1,937,908.5	5,849,343.7	4,544,654.4	4,522,984.4	1,304,689.3
A. Servicios Personales (A=a1+a2+a3+a4+a5+a6+a7)	3,150,521.1	-350,280.9	2,800,240.2	2,308,977.4	2,301,534.2	491,262.8
a1) Remuneraciones al Personal de Carácter Permanente	842,986.7	30,588.3	873,575.0	843,467.0	843,467.0	30,108.0
a2) Remuneraciones al Personal de Carácter Transitorio	6,725.3	43,36.4	50,041.7	50,041.6	50,008.5	0.1
a3) Remuneraciones Adicionales y Especiales	1,392,880.8	-344,290.5	1,048,590.3	1,005,677.8	1,000,272.3	42,972.5
a4) Seguridad Social	245,60.8	-138,94.0	106,236.8	99,774.5	99,774.5	6,462.3
a5) Otras Prestaciones Sociales y Económicas	659,410	57,611.6	716,752.6	305,032.7	302,968.1	411,79.9
a6) Previsiones						
a7) Pago de Estímulos a Servidores Públicos	3,636.5	1,407.3	5,043.8	5,043.8	5,043.8	0.0
B. Materiales y Suministros (B=b1+b2+b3+b4+b5+b6+b7+b8+b9)	37,064.3	16,715.4	53,779.7	26,094.0	29,936.3	27,685.7
b1) Materiales de Administración, Emisión de Documentos y Artículos Oficiales	7,032.3	2,891.7	9,924.0	-1,493.5	3,786.8	114.75
b2) Alimentos y Utensilios	7,710.0	608.8	8,307.8	5,587.6	5,183.1	2,720.2
b3) Materias Primas y Materiales de Producción y Comercialización	14,000.0	2,204.6	16,204.6	12,556.0	11,334.7	3,648.6
b4) Materiales y Artículos de Construcción y de Reparación	546.5	-152.2	394.3	28.7	122.9	265.6
b5) Productos Químicos, Farmacéuticos y de Laboratorio	534.6	2,869.7	3,404.3	1,760.8	1,638.0	1,643.5
b6) Combustibles, Lubricantes y Aditivos	0.0	5,015.6	5,015.6	893.2	1,473.3	4,122.4
b7) Vestuario, Blancos, Prendas de Protección y Artículos Deportivos	5,132.2	3,067.3	8,199.5	5,075.8	4,865.7	3,104.7
b8) Materiales y Suministros Para Seguridad						
b9) Herramientas, Refacciones y Accesorios Menores	2,366.7	219.9	2,348.6	1,585.4	1,531.8	763.2
C. Servicios Generales (C=c1+c2+c3+c4+c5+c6+c7+c8+c9)	354,735.1	310,806.4	665,541.5	473,538.8	456,163.3	192,002.7
c1) Servicios Básicos	23,89.7	-16,898.3	6,291.4			6,291.4
c2) Servicios de Arrendamiento	19,761.3	9,403.9	29,165.2	8,339.9	7,884.8	20,825.3
c3) Servicios Profesionales, Científicos, Técnicos y Otros Servicios	88,696.6	22,067.9	110,764.5	93,061.6	90,074.3	17,702.9
c4) Servicios Financieros, Bancarios y Comerciales						
c5) Servicios de Instalación, Reparación, Mantenimiento y Conservación	92,704.8	-11,530.4	81,174.4	7,072.4	3,673.2	74,102.0
c6) Servicios de Comunicación Social y Publicidad	50,041.1	-1,895.0	48,146.1	47,939.4	47,745.8	206.7
c7) Servicios de Traslado y Viáticos	5,776.5	3,853.3	9,629.8	3,032.5	1,972.2	6,597.3
c8) Servicios Oficiales	2,164.17	885.4	2,252.17	1,732.9	1,284.4	6,794.2
c9) Otros Servicios Generales	52,923.4	304,919.6	357,843.0	298,360.1	294,303.6	59,482.9
D. Transferencias, Asignaciones, Subsidios y Otras Ayudas (D=d1+d2+d3+d4+d5+d6+d7+d8+d9)	171,366.6	-16,351.5	155,015.1	155,790.5	155,748.6	-775.4
d1) Transferencias Internas y Asignaciones al Sector Público						
d2) Transferencias al Resto del Sector Público						
d3) Subsidios y Subvenciones						
d4) Ayudas Sociales	171,366.6	-16,351.5	155,015.1	155,790.5	155,748.6	-775.4
d5) Pensiones y Jubilaciones						
d6) Transferencias a Fideicomisos, Mandatos y Otros Análogos						
d7) Transferencias a la Seguridad Social						
d8) Donativos						
d9) Transferencias al Exterior						
E. Bienes Muebles, Inmuebles e Intangibles (E=e1+e2+e3+e4+e5+e6+e7+e8+e9)	111,679.9	-6,606.6	105,073.3	81,429.9	81,117.5	23,643.4
e1) Mobiliario y Equipo de Administración	86,25.9	-2,167.6	84,098.3	40,184.8	40,143.0	24,265.0
e2) Mobiliario y Equipo Educativo y Recreativo	2,628.6	146.4	2,775.0	3,961.6	3,883.2	83.4
e3) Equipo e Instrumental Médico y de Laboratorio	12,952.9	4,670.0	17,622.9	16,998.9	17,223.0	624.0
e4) Vehículos y Equipo de Transporte		3,686.5	3,686.5	3,675.3	3,675.3	112
e5) Equipo de Defensa y Seguridad	322.0	4,990.9	5,312.9	5,279.7	5,279.7	332
e6) Maquinaria, Otros Equipos y Herramientas	9,650.5	262.2	9,912.7	11,329.6	10,913.3	-14,169
e7) Activos Biológicos		37.5	37.5			37.5
e8) Bienes Inmuebles						
e9) Activos Intangibles		6.0	6.0			6.0
F. Inversión Pública (F=f1+f2+f3)	86,068.2	19,942.5	106,010.7	76,671.2	76,331.9	29,339.5
f1) Obra Pública en Bienes de Dominio Público						
f2) Obra Pública en Bienes Propios	86,068.2	19,942.5	106,010.7	76,671.2	76,331.9	29,339.5
f3) Proyectos Productivos y Acciones de Fomento						
G. Inversiones Financieras y Otras Provisiones (G=g1+g2+g3+g4+g5+g6+g7)						
g1) Inversiones Para el Fomento de Actividades Productivas						
g2) Acciones y Participaciones de Capital						
g3) Compra de Títulos y Valores						
g4) Concesión de Préstamos						
g5) Inversiones en Fideicomisos, Mandatos y Otros Análogos						
Fideicomiso de Desastres Naturales (Informativo)						
g6) Otras Inversiones Financieras						
g7) Provisiones para Contingencias y Otras Erogaciones Especiales						
H. Participaciones y Aportaciones (H=h1+h2+h3)						
h1) Participaciones						
h2) Aportaciones						
h3) Convenios						
I. Deuda Pública (I=i1+i2+i3+i4+i5+i6+i7)		1,963,683.2	1,963,683.2	1,422,152.6	1,422,152.6	541,530.6
i1) Amortización de la Deuda Pública						
i2) Intereses de la Deuda Pública						
i3) Comisiones de la Deuda Pública						
i4) Gastos de la Deuda Pública						
i5) Costo por Coberturas						
i6) Apoyos Financieros						
i7) Adeudos de Ejercicios Fiscales Anteriores (ADEFAS)		1,963,683.2	1,963,683.2	1,422,152.6	1,422,152.6	541,530.6

CUENTA PÚBLICA DEL GOBIERNO, ORGANISMOS AUXILIARES Y AUTÓNOMOS DEL ESTADO DE MÉXICO 2019

Concepto	Egresos					Subejercicio
	Aprobado	Ampliaciones/ (Reducciones)	Modificado	Devengado	Pagado	
II. Gasto Etiquetado (II=A+B+C+D+E+F+G+H+I)	1,968,116.1	396,643.9	2,364,760.0	2,103,182.9	2,087,171.2	261,577.1
A. Servicios Personales (A=a1+a2+a3+a4+a5+a6+a7)	1,658,708.0	117,971.0	1,776,679.0	1,765,192.6	1,758,680.3	11,486.4
a1) Remuneraciones al Personal de Carácter Permanente	755,238.9	23,903.5	779,142.4	767,656.0	767,656.0	11,486.4
a2) Remuneraciones al Personal de Carácter Transitorio		677.6	677.6	677.6	677.6	
a3) Remuneraciones Adicionales y Especiales	435,300.6	123,650.4	558,951.0	558,951.0	552,848.5	
a4) Seguridad Social	137,908.9	120,414.0	258,322.9	258,322.9	258,322.9	
a5) Otras Prestaciones Sociales y Económicas	298,679.4	-168,978.3	129,701.1	129,701.1	129,291.3	
a6) Previsiones						
a7) Pago de Estímulos a Servidores Públicos	31,580.2	18,303.8	49,884.0	49,884.0	49,884.0	
B. Materiales y Suministros (B=b1+b2+b3+b4+b5+b6+b7+b8+b9)	85,077.7	-13,085.1	71,992.6	70,353.4	63,878.7	1,639.2
b1) Materiales de Administración, Emisión de Documentos y Artículos Oficiales	49,195.3	-10,114.4	39,080.9	38,654.7	33,055.0	426.2
b2) Alimentos y Utensilios		28.9	28.9	28.9	28.9	
b3) Materias Primas y Materiales de Producción y Comercialización	5,404.2	-106.4	5,297.8	4,792.2	4,737.4	505.6
b4) Materiales y Artículos de Construcción y de Reparación						
b5) Productos Químicos, Farmacéuticos y de Laboratorio	3,405.2	-908.0	2,497.2	2,182.5	2,182.5	314.7
b6) Combustibles, Lubricantes y Aditivos	26,754.4	-2,663.3	24,091.1	24,087.7	23,341.8	3.4
b7) Vestuario, Blancos, Prendas de Protección y Artículos Deportivos	318.6	647.9	966.5	582.0	571.0	384.5
b8) Materiales y Suministros Para Seguridad						
b9) Herramientas, Refacciones y Accesorios Menores		30.2	30.2	25.4	25.4	4.8
C. Servicios Generales (C=c1+c2+c3+c4+c5+c6+c7+c8+c9)	224,330.4	-4,921.4	219,409.0	215,607.7	213,518.3	3,801.3
c1) Servicios Básicos	121,058.9	-29,172.0	91,886.9	91,317.6	91,192.6	569.3
c2) Servicios de Arrendamiento	9,339.7	-3,490.1	5,849.6	5,817.1	5,745.8	32.5
c3) Servicios Profesionales, Científicos, Técnicos y Otros Servicios	11,794.2	-6,925.1	4,869.1	4,858.1	4,219.9	110
c4) Servicios Financieros, Bancarios y Comerciales	30,185.1	36,759.5	66,944.6	66,944.6	66,357.8	
c5) Servicios de Instalación, Reparación, Mantenimiento y Conservación	10,058.2	19,984.2	30,042.4	29,732.8	29,554.1	309.6
c6) Servicios de Comunicación Social y Publicidad	5,448.7	-322.4	5,126.3	5,050.3	5,050.3	76.0
c7) Servicios de Traslado y Viáticos	6,126.1	-318.7	5,807.4	4,973.7	4,553.9	833.7
c8) Servicios Oficiales		7,725.7	7,725.7	5,820.5	5,750.9	1,905.2
c9) Otros Servicios Generales	30,319.5	-29,162.5	1,157.0	1,093.0	1,093.0	64.0
D. Transferencias, Asignaciones, Subsidios y Otras Ayudas (D=d1+d2+d3+d4+d5+d6+d7+d8+d9)		2,855.0	2,855.0	2,079.6	2,079.6	775.4
d1) Transferencias Internas y Asignaciones al Sector Público						
d2) Transferencias al Resto del Sector Público						
d3) Subsidios y Subvenciones						
d4) Ayudas Sociales		2,855.0	2,855.0	2,079.6	2,079.6	775.4
d5) Pensiones y Jubilaciones						
d6) Transferencias a Fideicomisos, Mandatos y Otros Análogos						
d7) Transferencias a la Seguridad Social						
d8) Donativos						
d9) Transferencias al Exterior						
E. Bienes Muebles, Inmuebles e Intangibles (E=e1+e2+e3+e4+e5+e6+e7+e8+e9)		42,950.9	42,950.9	23,025.6	22,090.3	19,925.3
e1) Mobiliario y Equipo de Administración		27,923.2	27,923.2	14,846.2	14,831.3	13,077.0
e2) Mobiliario y Equipo Educativo y Recreativo		1,295.6	1,295.6	821.7	821.7	473.9
e3) Equipo e Instrumental Médico y de Laboratorio		9,879.2	9,879.2	5,592.0	4,671.6	4,287.2
e4) Vehículos y Equipo de Transporte						
e5) Equipo de Defensa y Seguridad		461.6	461.6	28.0	28.0	433.6
e6) Maquinaria, Otros Equipos y Herramientas		3,391.3	3,391.3	1,737.7	1,737.7	1,653.6
e7) Activos Biológicos						
e8) Bienes Inmuebles						
e9) Activos Intangibles						
F. Inversión Pública (F=f1+f2+f3)		24,289.6	24,289.6	24,141.2	24,141.2	148.4
f1) Obra Pública en Bienes de Dominio Público						
f2) Obra Pública en Bienes Propios		24,289.6	24,289.6	24,141.2	24,141.2	148.4
f3) Proyectos Productivos y Acciones de Fomento						
G. Inversiones Financieras y Otras Provisiones (G=g1+g2+g3+g4+g5+g6+g7)						
g1) Inversiones Para el Fomento de Actividades Productivas						
g2) Acciones y Participaciones de Capital						
g3) Compra de Títulos y Valores						
g4) Concesión de Préstamos						
g5) Inversiones en Fideicomisos, Mandatos y Otros Análogos						
Fideicomiso de Desastres Naturales (Informativo)						
g6) Otras Inversiones Financieras						
g7) Provisiones para Contingencias y Otras Erogaciones Especiales						
H. Participaciones y Aportaciones (H=h1+h2+h3)						
h1) Participaciones						
h2) Aportaciones						
h3) Convenios						
I. Deuda Pública (I=i1+i2+i3+i4+i5+i6+i7)		226,583.9	226,583.9	2,782.8	2,782.8	223,801.1
i1) Amortización de la Deuda Pública						
i2) Intereses de la Deuda Pública						
i3) Comisiones de la Deuda Pública						
i4) Gastos de la Deuda Pública						
i5) Costo por Coberturas						
i6) Apoyos Financieros						
i7) Adeudos de Ejercicios Fiscales Anteriores (ADEFAS)		226,583.9	226,583.9	2,782.8	2,782.8	223,801.1
III. Total de Egresos (III = I + II)	5,879,551.3	2,334,552.4	8,214,103.7	6,647,837.3	6,610,155.6	1,566,266.4

Universidad Autónoma del Estado de México Estado Analítico del Ejercicio del Presupuesto de Egresos Detallado Clasificación Administrativa Del 1 de Enero al 31 de Diciembre de 2019 (Miles de Pesos)						
Concepto ©	Egresos					Subejercicio
	Aprobado	Ampliaciones/ (Reducciones)	Modificado	Devengado	Pagado	
I. Gasto No Etiquetado (I=A+B+C+D+E+F+G+H)	3,911,435.3	1,937,908.5	5,849,343.8	4,544,654.4	4,522,984.4	1,304,689.4
Universidad Autónoma del Estado de México (400G000000)	3,911,435.3	1,937,908.5	5,849,343.8	4,544,654.4	4,522,984.4	1,304,689.4
II. Gasto Etiquetado (II=A+B+C+D+E+F+G+H)	1,968,116.0	396,643.9	2,364,759.9	2,103,182.9	2,087,171.2	261,577.0
Universidad Autónoma del Estado de México (400G000000)	1,968,116.0	396,643.9	2,364,759.9	2,103,182.9	2,087,171.2	261,577.0
III. Total de Egresos (III = I + II)	5,879,551.3	2,334,552.4	8,214,103.7	6,647,837.3	6,610,155.6	1,566,266.4

CUENTA PÚBLICA DEL GOBIERNO, ORGANISMOS AUXILIARES Y AUTÓNOMOS DEL ESTADO DE MÉXICO 2019

Universidad Autónoma del Estado de México Estado Analítico del Ejercicio del Presupuesto de Egresos Detallado Clasificación Funcional (Finalidad y Función) Del 1 de Enero al 31 de Diciembre de 2019 (Miles de Pesos)						
Concepto (c)	Egresos					Subejercicio
	Aprobado (d)	Ampliaciones/ (Reducciones)	Modificado	Devengado	Pagado	
I. Gasto no Etiquetado (I=A+B+C+D)	3,911,435.3	1,937,908.5	5,849,343.8	4,544,654.4	4,522,984.4	1,304,689.4
A. Gobierno (A=a1+a2+a3+a4+a5+a6+a7+a8)						
a1) Legislación						
a2) Justicia						
a3) Coordinación de la Política de Gobierno						
a4) Relaciones Exteriores						
a5) Asuntos Financieros y Hacendarios						
a6) Seguridad Nacional						
a7) Asuntos de Orden Público y de Seguridad Interior						
a8) Otros Servicios Generales						
B. Desarrollo Social (B=b1+b2+b3+b4+b5+b6+b7)	3,911,435.3	-25,774.6	3,885,660.7	3,122,501.8	3,100,831.8	763,158.9
b1) Protección Ambiental						
b2) Vivienda y Servicios a la Comunidad						
b3) Salud						
b4) Recreación, Cultura y Otras Manifestaciones Sociales						
b5) Educación	3,911,435.3	-25,774.6	3,885,660.7	3,122,501.8	3,100,831.8	763,158.9
b6) Protección Social						
b7) Otros Asuntos Sociales						
C. Desarrollo Económico (C=c1+c2+c3+c4+c5+c6+c7+c8+c9)						
c1) Asuntos Económicos, Comerciales y Laborales en General						
c2) Agropecuaria, Silvicultura, Pesca y Caza						
c3) Combustibles y Energía						
c4) Minería, Manufacturas y Construcción						
c5) Transporte						
c6) Comunicaciones						
c7) Turismo						
c8) Ciencia, Tecnología e Innovación						
c9) Otras Industrias y Otros Asuntos Económicos						
D. Otras no Clasificadas en Funciones Anteriores (D=d1+d2+d3+d4)		1,963,683.1	1,963,683.1	1,422,152.6	1,422,152.6	541,530.5
d1) Transacciones de la Deuda Pública / Costo Financiero de la Deuda						
d2) Transferencias, Participaciones y Aportaciones Entre Diferentes Niveles y Órdenes de Gobierno						
d3) Saneamiento del Sistema Financiero						
d4) Adeudos de Ejercicios Fiscales Anteriores		1,963,683.1	1,963,683.1	1,422,152.6	1,422,152.6	541,530.5
II. Gasto Etiquetado (II=A+B+C+D)	1,968,116.0	396,643.9	2,364,759.9	2,103,182.9	2,087,171.2	261,577.0
A. Gobierno (A=a1+a2+a3+a4+a5+a6+a7+a8)						
a1) Legislación						
a2) Justicia						
a3) Coordinación de la Política de Gobierno						
a4) Relaciones Exteriores						
a5) Asuntos Financieros y Hacendarios						
a6) Seguridad Nacional						
a7) Asuntos de Orden Público y de Seguridad Interior						
a8) Otros Servicios Generales						
B. Desarrollo Social (B=b1+b2+b3+b4+b5+b6+b7)	1,968,116.0	170,060.0	2,138,176.0	2,100,400.1	2,084,388.4	37,775.9
b1) Protección Ambiental						
b2) Vivienda y Servicios a la Comunidad						
b3) Salud						
b4) Recreación, Cultura y Otras Manifestaciones Sociales						
b5) Educación	1,968,116.0	170,060.0	2,138,176.0	2,100,400.1	2,084,388.4	37,775.9
b6) Protección Social						
b7) Otros Asuntos Sociales						
C. Desarrollo Económico (C=c1+c2+c3+c4+c5+c6+c7+c8+c9)						
c1) Asuntos Económicos, Comerciales y Laborales en General						
c2) Agropecuaria, Silvicultura, Pesca y Caza						
c3) Combustibles y Energía						
c4) Minería, Manufacturas y Construcción						
c5) Transporte						
c6) Comunicaciones						
c7) Turismo						
c8) Ciencia, Tecnología e Innovación						
c9) Otras Industrias y Otros Asuntos Económicos						
D. Otras no Clasificadas en Funciones Anteriores (D=d1+d2+d3+d4)		226,583.9	226,583.9	2,782.8	2,782.8	223,801.1
d1) Transacciones de la Deuda Pública / Costo Financiero de la Deuda						
d2) Transferencias, Participaciones y Aportaciones Entre Diferentes Niveles y Órdenes de Gobierno						
d3) Saneamiento del Sistema Financiero						
d4) Adeudos de Ejercicios Fiscales Anteriores		226,583.9	226,583.9	2,782.8	2,782.8	223,801.1
III. Total de Egresos (III = I + II)	5,879,551.3	2,334,552.4	8,214,103.7	6,647,837.3	6,610,155.6	1,566,266.4

Universidad Autónoma del Estado de México Estado Analítico del Ejercicio del Presupuesto de Egresos Detallado - LDF Clasificación de Servicios Personales por Categoría Del 1 de Enero al 31 de Diciembre de 2019 (Miles de Pesos)						
Concepto (c)	Egresos					Subejercicio
	Aprobado	Ampliaciones/ (Reducciones)	Modificado	Devengado	Pagado	
I. Gasto No Etiquetado (I=A+B+C+D+E+F)	3,150,521.1	-350,280.8	2,800,240.3	2,308,977.5	2,301,534.2	491,262.8
A. Personal Administrativo y de Servicio Público	1,001,237.7	-107,536.2	893,701.5	686,252.5	683,967.4	207,449.0
B. Magisterio	2,075,655.9	-242,744.6	1,832,911.3	1,549,097.5	1,543,939.3	283,813.8
C. Servicios de Salud (C=c1+c2)						
c1) Personal Administrativo						
c2) Personal Médico, Paramédico y afín						
D. Seguridad Pública						
E. Gastos asociados a la implementación de nuevas leyes federales o reformas a las mismas (E = e1 + e2)						
e1) Nombre del Programa o Ley 1						
e2) Nombre del Programa o Ley 2						
F. Sentencias laborales definitivas	73,627.5		73,627.5	73,627.5	73,627.5	
II. Gasto Etiquetado (II=A+B+C+D+E+F)	1,658,707.9	117,971.0	1,776,678.9	1,765,192.6	1,758,680.3	11,486.3
A. Personal Administrativo y de Servicio Público	845,677.0	117,971.0	963,648.0	952,161.7	945,649.4	11,486.3
B. Magisterio	813,030.9		813,030.9	813,030.9	813,030.9	
C. Servicios de Salud (C=c1+c2)						
c1) Personal Administrativo						
c2) Personal Médico, Paramédico y afín						
D. Seguridad Pública						
E. Gastos asociados a la implementación de nuevas leyes federales o reformas a las mismas (E = e1 + e2)						
e1) Nombre del Programa o Ley 1						
e2) Nombre del Programa o Ley 2						
F. Sentencias laborales definitivas						
III. Total del Gasto en Servicios Personales (III = I + II)	4,809,229.0	-232,309.8	4,576,919.2	4,074,170.1	4,060,214.5	502,749.1

**CUENTA PÚBLICA DEL GOBIERNO, ORGANISMOS
AUXILIARES Y AUTÓNOMOS DEL ESTADO DE MÉXICO, 2019.
CONSEJO EDITORIAL DE LA ADMINISTRACIÓN PÚBLICA ESTATAL
D.R. GOBIERNO DEL ESTADO DE MÉXICO
LERDO PONIENTE No. 300
COL. CENTRO C.P. 50000
TOLUCA, ESTADO DE MÉXICO
CE: 207/01/19/19
IMPRESO EN MÉXICO (PRINTED IN MEXICO)**