

# UNIVERSIDAD AUTÓNOMA DEL ESTADO DE MEXICO

UAEM





CONTENIDO	PÁGINA
<b>I. INFORMACIÓN CONTABLE</b>	
ESTADO DE SITUACIÓN FINANCIERA	5
ESTADO DE ACTIVIDADES	6
ESTADO DE VARIACIÓN EN LA HACIENDA PÚBLICA	7
ESTADO DE CAMBIOS EN LA SITUACIÓN FINANCIERA	8
ESTADO DE FLUJOS DE EFECTIVO	9
ESTADO ANALÍTICO DEL ACTIVO	10
ESTADO ANALÍTICO DE LA DEUDA Y OTROS PASIVOS	11
NOTAS A LOS ESTADOS FINANCIEROS	12
<b>II. INFORMACIÓN PRESUPUESTARIA</b>	<b>31</b>
<b>III. INFORMACIÓN PROGRAMÁTICA</b>	<b>47</b>
<b>IV. ANEXOS ESTABLECIDOS EN DIFERENTES ORDENAMIENTOS</b>	<b>59</b>
<b>V. FORMATOS PARA EL CUMPLIMIENTO DE LA LEY DE DISCIPLINA FINANCIERA DE LAS ENTIDADES FEDERATIVAS Y LOS MUNICIPIOS</b>	<b>63</b>



CUENTA PÚBLICA DEL GOBIERNO, ORGANISMOS AUXILIARES Y AUTÓNOMOS DEL ESTADO DE MÉXICO 2019

Universidad Autónoma del Estado de México  
Estado de Situación Financiera  
Al 31 de Diciembre de 2019 y 2018  
(Miles de Pesos)

CONCEPTO	Año		CONCEPTO	Año	
	2019	2018		2019	2018
<b>ACTIVO</b>			<b>PASIVO</b>		
<i>Activo Circulante</i>			<i>Pasivo Circulante</i>		
Efectivo y Equivalentes	387,196.8	926,334.4	Cuentas por Pagar a Corto Plazo	763,253.3	2,017,230.9
Derechos a Recibir Efectivo o Equivalentes	783,581.6	841,536.0	Documentos por Pagar a Corto Plazo	104,955.7	173,036.2
Derechos a Recibir Bienes o Servicios	28,692.7	52,075.6	Porción a Corto Plazo de la Deuda Pública a Largo Plazo		
Inventarios			Títulos y Valores a Corto Plazo		
Almacenes	38.2	88.1	Pasivos Diferidos a Corto Plazo		
Estimación por Pérdida o Deterioro de Activos Circulantes			Fondos y Bienes de Terceros en Garantía y/o Administración a Corto Plazo		
Otros Activos Circulantes	85.7		Provisiones a Corto Plazo		
			Otros Pasivos a Corto Plazo		
<b>Total de Activos Circulantes</b>	<b>1,199,696.0</b>	<b>1,820,034.1</b>	<b>Total de Pasivos Circulantes</b>	<b>868,209.0</b>	<b>2,190,267.1</b>
<i>Activo No Circulante</i>			<i>Pasivo No Circulante</i>		
Inversiones Financieras a Largo Plazo	35,841.6	49,900.6	Cuentas por Pagar a Largo Plazo		
Derechos a Recibir Efectivo o Equivalentes a Largo Plazo			Documentos por Pagar a Largo Plazo		
Bienes Inmuebles, Infraestructura y Construcciones en Proceso	5,802,130.2	5,684,585.8	Deuda Pública a Largo Plazo		
Bienes Muebles	2,587,976.6	2,480,625.8	Pasivos Diferidos a Largo Plazo		
Activos Intangibles	204,826.0	204,826.0	Fondos y Bienes de Terceros en Garantía y/o en Administración a Largo Plazo		
Depreciación, Deterioro y Amortización Acumulada de Bienes	-1,451,083.8	-1,399,687.0	Provisiones a Largo Plazo	404,108.4	448,197.5
Activos Diferidos					
Estimación por Pérdida o Deterioro de Activos no Circulantes			<b>Total de Pasivos No Circulantes</b>	<b>404,108.4</b>	<b>448,197.5</b>
Otros Activos no Circulantes					
			<b>Total del Pasivo</b>	<b>1,272,317.4</b>	<b>2,638,464.6</b>
<b>Total de Activos No Circulantes</b>	<b>7,179,690.6</b>	<b>7,020,251.2</b>	<b>HACIENDA PÚBLICA/ PATRIMONIO</b>		
<b>Total del Activo</b>	<b>8,379,285.6</b>	<b>8,840,285.3</b>	<i>Hacienda Pública/Patrimonio Contribuido</i>	<b>7,698,618.8</b>	<b>7,696,141.1</b>
			Aportaciones	5,566,713.2	5,569,752.1
			Donaciones de Capital	224,705.1	218,188.5
			Actualización de la Hacienda Pública / Patrimonio	1,907,200.5	1,907,200.5
			<b>Hacienda Pública/Patrimonio Generado</b>	<b>-691,660.6</b>	<b>-1,493,320.4</b>
			Resultados del Ejercicio (Ahorro / Desahorro)	903,067.1	486,811.4
			Resultados de Ejercicios Anteriores	-1,494,717.7	-1,980,131.8
			Revalúos		
			Reservas		
			Rectificaciones de Resultados de Ejercicios Anteriores		
			<b>Exceso o Insuficiencia en la Actualización de la Hacienda Pública/Patrimonio</b>		
			Resultado por Posición Monetaria		
			Resultado por Tenencia de Activos no Monetarios		
			<b>Total Hacienda Pública/ Patrimonio</b>	<b>7,106,968.2</b>	<b>6,201,820.7</b>
			<b>Total del Pasivo y Hacienda Pública / Patrimonio</b>	<b>8,379,285.6</b>	<b>8,840,285.3</b>

Universidad Autónoma del Estado de México  
Estado de Actividades  
Del 1 de Enero al 31 de Diciembre de 2019 y 2018  
( Miles de Pesos )

Concepto	2019	2018
<b>INGRESOS Y OTROS BENEFICIOS</b>		
<b>Ingresos de la Gestión</b>	<b>813,208.5</b>	<b>807,341.0</b>
Impuestos		
Cuotas y Aportaciones de Seguridad Social		
Contribuciones de Mejoras		
Derechos		
Productos de Tipo Corriente		
Aprovechamientos de Tipo Corriente		
Ingresos por Venta de Bienes y Servicios	813,208.5	807,341.0
Ingresos no Comprendidos en las Fracciones de la Ley de Ingresos Causados en Ejercicios Fiscales Anteriores		
Pendientes de Liquidación o Pago		
<b>Participaciones, Aportaciones, Transferencias, Asignaciones, Subsidios y Otras Ayudas</b>	<b>5,073,144.7</b>	<b>4,571,291.8</b>
Participaciones y Aportaciones		
Transferencias, Asignaciones, Subsidios y Otras Ayudas	5,073,144.7	4,571,291.8
<b>Otros Ingresos y Beneficios</b>	<b>85,753.4</b>	<b>35,069.5</b>
Ingresos Financieros	85,753.4	35,069.5
Incremento por Variación de Inventarios		
Disminución del Exceso de Estimaciones por Pérdida o Deterioro u Obsolescencia		
Disminución del Exceso de Provisiones		
Otros Ingresos y Beneficios Varios		
<b>Total de Ingresos y Otros Beneficios</b>	<b>5,972,106.6</b>	<b>5,413,702.3</b>
<b>GASTOS Y OTRAS PÉRDIDAS</b>		
<b>Gastos de Funcionamiento</b>	<b>4,859,772.7</b>	<b>4,736,265.9</b>
Servicios Personales	4,074,170.1	3,936,876.4
Materiales y Suministros	96,447.4	107,707.9
Servicios Generales	689,155.2	691,681.6
<b>Transferencias, Asignaciones, Subsidios y Otras Ayudas</b>	<b>157,870.0</b>	<b>160,594.0</b>
Transferencias Internas y Asignaciones al Sector Público		
Transferencias al Resto del Sector Público		
Subsidios y Subvenciones		
Ayudas Sociales	157,870.0	160,594.0
Pensiones y Jubilaciones		
Transferencias a Fideicomisos, Mandatos y Contratos Análogos		
Transferencias a la Seguridad Social		
Donativos		
Transferencias al Exterior		
<b>Participaciones y Aportaciones</b>		
Participaciones		
Aportaciones		
Convenios		
<b>Intereses, Comisiones y Otros Gastos de la Deuda Pública</b>		
Intereses de la Deuda Pública		
Comisiones de la Deuda Pública		
Gastos de la Deuda Pública		
Costo por Coberturas		
Apoyos Financieros		
<b>Otros Gastos y Pérdidas Extraordinarias</b>	<b>51,396.8</b>	<b>30,031.0</b>
Estimaciones, Depreciaciones, Deterioros, Obsolescencia y Amortizaciones	51,396.8	29,965.6
Provisiones		
Disminución de Inventarios		
Aumento por Insuficiencia de Estimaciones por Pérdida o Deterioro y Obsolescencia		
Aumento por Insuficiencia de Provisiones		
Otros Gastos		65.4
<b>Inversión Pública</b>		
Inversión Pública no Capitalizable		
<b>Total de Gastos y Otras Pérdidas</b>	<b>5,069,039.5</b>	<b>4,926,890.9</b>
<b>Resultados del Ejercicio (Ahorro/Desahorro)</b>	<b>903,067.1</b>	<b>486,811.4</b>

CUENTA PÚBLICA DEL GOBIERNO, ORGANISMOS AUXILIARES Y AUTÓNOMOS DEL ESTADO DE MÉXICO 2019

Universidad Autónoma del Estado de México Estado de Variación en la Hacienda Pública Del 1 de Enero al 31 de Diciembre de 2019					
Concepto	Hacienda Pública / Patrimonio Contribuido	Hacienda Pública / Patrimonio Generado de Ejercicios Anteriores	Hacienda Pública / Patrimonio Generado del Ejercicio	Exceso o Insuficiencia en la Actualización de la Hacienda Pública / Patrimonio	Total
<b>Hacienda Pública / Patrimonio Contribuido Neto de 2018</b>	<b>7,695,141.1</b>				<b>7,695,141.1</b>
Aportaciones	5,569,752.1				5,569,752.1
Donaciones de Capital	218,188.5				218,188.5
Actualización de la Hacienda Pública/Patrimonio	1,907,200.5				1,907,200.5
<b>Hacienda Pública / Patrimonio Generado Neto de 2018</b>		<b>-1,980,131.8</b>	<b>486,811.4</b>		<b>-1,493,320.4</b>
Resultados del Ejercicio (Ahorro/Desahorro)			486,811.4		486,811.4
Resultados de Ejercicios Anteriores		-1,980,131.8			-1,980,131.8
Revalúos					
Reservas					
Rectificaciones de Resultados de Ejercicios Anteriores					
<b>Exceso o Insuficiencia en la Actualización de la Hacienda Pública / Patrimonio Neto de 2018</b>					
Resultado por Posición Monetaria					
Resultado por Tenencia de Activos no Monetarios					
<b>Hacienda Pública / Patrimonio Neto Final de 2018</b>	<b>7,695,141.1</b>	<b>-1,980,131.8</b>	<b>486,811.4</b>		<b>6,201,820.7</b>
<b>Cambios en la Hacienda Pública / Patrimonio Contribuido Neto de 2019</b>	<b>3,477.7</b>				<b>3,477.7</b>
Aportaciones	-3,038.8				-3,038.8
Donaciones de Capital	6,516.5				6,516.5
Actualización de la Hacienda Pública/Patrimonio					
<b>Variaciones de la Hacienda Pública / Patrimonio Generado Neto de 2019</b>		<b>485,414.1</b>	<b>416,255.7</b>		<b>901,669.8</b>
Resultados del Ejercicio (Ahorro/Desahorro)			903,067.1		903,067.1
Resultados de Ejercicios Anteriores		485,414.1	-486,811.4		-1,397.3
Revalúos					
Reservas					
Rectificaciones de Resultados de Ejercicios Anteriores					
<b>Cambios en el Exceso o Insuficiencia en la Actualización de la Hacienda Pública / Patrimonio Neto de 2019</b>					
Resultado por Posición Monetaria					
Resultado por Tenencia de Activos no Monetarios					
<b>Hacienda Pública / Patrimonio Neto Final de 2019</b>	<b>7,698,618.8</b>	<b>-1,494,717.7</b>	<b>903,067.1</b>		<b>7,106,968.2</b>



**Universidad Autónoma del Estado de México**  
**Estado de Cambios en la Situación Financiera**  
**Del 1 de Enero al 31 de Diciembre de 2019**  
**(Miles de Pesos )**

Concepto	Origen	Aplicación
<b>ACTIVO</b>	<b>685,980.4</b>	<b>224,980.7</b>
<b>Activo Circulante</b>	<b>620,524.6</b>	<b>85.7</b>
Efectivo y Equivalentes	539,137.6	
Derechos a Recibir Efectivo o Equivalentes	57,954.3	
Derechos a Recibir Bienes o Servicios	23,382.9	
Inventarios		
Almacenes	49.8	
Estimación por Pérdida o Deterioro de Activos Circulantes		
Otros Activos Circulantes		85.7
<b>Activo No Circulante</b>	<b>65,455.8</b>	<b>224,895.0</b>
Inversiones Financieras a Largo Plazo	14,059.0	
Derechos a Recibir Efectivo o Equivalentes a Largo Plazo		
Bienes Inmuebles, Infraestructura y Construcciones en Proceso		117,544.3
Bienes Muebles		107,350.7
Activos Intangibles		
Depreciación, Deterioro y Amortización Acumulada de Bienes	51,396.8	
Activos Diferidos		
Estimación por Pérdida o Deterioro de Activos no Circulantes		
Otros Activos no Circulantes		
<b>PASIVO</b>		<b>1,366,147.2</b>
<b>Pasivo Circulante</b>		<b>1,322,058.1</b>
Cuentas por Pagar a Corto Plazo		1,253,977.6
Documentos por Pagar a Corto Plazo		68,080.5
Porción a Corto Plazo de la Deuda Pública a Largo Plazo		
Títulos y Valores a Corto Plazo		
Pasivos Diferidos a Corto Plazo		
Fondos y Bienes de Terceros en Garantía y/o Administración a Corto Plazo		
Provisiones a Corto Plazo		
Otros Pasivos a Corto Plazo		
<b>Pasivo No Circulante</b>		<b>44,089.1</b>
Cuentas por Pagar a Largo Plazo		
Documentos por Pagar a Largo Plazo		
Deuda Pública a Largo Plazo		
Pasivos Diferidos a Largo Plazo		
Fondos y Bienes de Terceros en Garantía y/o en Administración a Largo Plazo		
Provisiones a Largo Plazo		44,089.1
<b>HACIENDA PÚBLICA/PATRIMONIO</b>	<b>908,186.3</b>	<b>3,038.8</b>
<b>Hacienda Pública/Patrimonio Contribuido</b>	<b>6,516.6</b>	<b>3,038.8</b>
Aportaciones		3,038.8
Donaciones de Capital	6,516.6	
Actualización de la Hacienda Pública/Patrimonio		
<b>Hacienda Pública/Patrimonio Generado</b>	<b>901,669.7</b>	
Resultados del Ejercicio (Ahorro/Desahorro)	416,255.7	
Resultados de Ejercicios Anteriores	485,414.0	
Revalúos		
Reservas		
Rectificaciones de Resultados de Ejercicios Anteriores		
<b>Exceso o Insuficiencia en la Actualización de la Hacienda Pública/Patrimonio</b>		
Resultado por Posición Monetaria		
Resultado por Tenencia de Activos no Monetarios		

Universidad Autónoma del Estado de México  
Estado de Flujos de Efectivo  
Del 1 de Enero al 31 de Diciembre de 2019 y 2018  
( Miles de Pesos )

Concepto	2019	2018
<b>Flujos de Efectivo de las Actividades de Operación</b>		
<b>Origen</b>	<b>5,972,106.6</b>	<b>5,413,702.3</b>
Impuestos		
Cuotas y Aportaciones de Seguridad Social		
Contribuciones de Mejoras		
Derechos		
Productos de Tipo Corriente		
Aprovechamientos de Tipo Corriente		
Ingresos por Venta de Bienes y Servicios	813,208.5	807,341.0
Ingresos no Comprendidos en las Fracciones de la Ley de Ingresos Causados en Ejercicios Fiscales		
Anteriores Pendientes de Liquidación o Pago		
Participaciones y Aportaciones		
Transferencias, Asignaciones y Subsidios y Otras Ayudas	5,073,144.7	4,571,291.8
Otros Orígenes de Operación	85,753.4	35,069.5
<b>Aplicación</b>	<b>5,069,039.5</b>	<b>4,926,890.9</b>
Servicios Personales	4,074,170.1	3,936,876.4
Materiales y Suministros	96,447.4	107,707.9
Servicios Generales	689,155.2	691,681.6
Transferencias Internas y Asignaciones al Sector Público		
Transferencias al Resto del Sector Público		
Subsidios y Subvenciones		
Ayudas Sociales	157,870.0	160,594.0
Pensiones y Jubilaciones		
Transferencias a Fideicomisos, Mandatos y Contratos Análogos		
Transferencias a la Seguridad Social		
Donativos		
Transferencias al Exterior		
Participaciones		
Aportaciones		
Convenios		
Otras Aplicaciones de Operación	51,396.8	30,031.0
<b>Flujos Netos de Efectivo por Actividades de Operación</b>	<b>903,067.1</b>	<b>486,811.4</b>
<b>Flujos de Efectivo de las Actividades de Inversión</b>		
<b>Origen</b>	<b>146,757.1</b>	<b>255,371.5</b>
Bienes Inmuebles, Infraestructura y Construcciones en Proceso		
Bienes Muebles		
Otros Orígenes de Inversión	146,757.1	255,371.5
<b>Aplicación</b>	<b>224,895.0</b>	<b>235,303.5</b>
Bienes Inmuebles, Infraestructura y Construcciones en Proceso	117,544.3	138,145.2
Bienes Muebles	107,350.7	97,158.3
Otras Aplicaciones de Inversión		
<b>Flujos Netos de Efectivo por Actividades de Inversión</b>	<b>-78,137.9</b>	<b>20,068.0</b>
<b>Flujo de Efectivo de las Actividades de Financiamiento</b>		
<b>Origen</b>		<b>172,218.1</b>
Endeudamiento Neto		
Interno		
Externo		
Otros Orígenes de Financiamiento		172,218.1
<b>Aplicación</b>	<b>1,364,066.8</b>	
Servicios de la Deuda		
Interno		
Externo		
Otras Aplicaciones de Financiamiento	1,364,066.8	
<b>Flujos Netos de Efectivo por Actividades de Financiamiento</b>	<b>-1,364,066.8</b>	<b>172,218.1</b>
<b>Incremento/Disminución Neta en el Efectivo y Equivalentes al Efectivo</b>	<b>-539,137.6</b>	<b>679,097.5</b>
<b>Efectivo y Equivalentes al Efectivo al Inicio del Ejercicio</b>	<b>926,334.4</b>	<b>247,236.9</b>
<b>Efectivo y Equivalentes al Efectivo al Final del Ejercicio</b>	<b>387,196.8</b>	<b>926,334.4</b>

U A E M

Universidad Autónoma del Estado de México  
Estado Analítico del Activo  
Del 1 de Enero al 31 de Diciembre de 2019  
(Miles de Pesos)

Concepto	Saldo Inicial	Cargos del Período	Abonos del Período	Saldo Final	Variación del Período
	1	2	3	4 = (1+2-3)	(4-1)
<b>ACTIVO</b>	<b>8,840,285.3</b>	<b>30,707,267.1</b>	<b>31,168,266.8</b>	<b>8,379,285.6</b>	<b>-460,999.7</b>
<b>Activo Circulante</b>	<b>1,820,034.0</b>	<b>24,574,757.5</b>	<b>25,195,196.5</b>	<b>1,199,595.0</b>	<b>-620,439.0</b>
Efectivo y Equivalentes	926,334.4	21,979,899.0	22,519,036.6	387,196.8	-539,137.6
Derechos a Recibir Efectivo o Equivalentes	841,535.9	2,537,629.5	2,595,583.9	783,581.5	-57,954.4
Derechos a Recibir Bienes o Servicios	52,075.6	37,612.5	60,995.4	28,692.7	-23,382.9
Inventarios					
Almacenes	88.1	19,530.8	19,580.6	38.3	-49.8
Estimación por Pérdida o Deterioro de Activos Circulantes					
Otros Activos Circulantes		85.7		85.7	85.7
<b>Activo no Circulante</b>	<b>7,020,251.3</b>	<b>6,132,509.6</b>	<b>5,973,070.3</b>	<b>7,179,690.6</b>	<b>159,439.3</b>
Inversiones Financieras a Largo Plazo	49,900.5	82,376.5	96,435.5	35,841.5	-14,059.0
Derechos a Recibir Efectivo o Equivalentes a Largo Plazo					
Bienes Inmuebles, Infraestructura y Construcciones en Proceso	5,684,585.9	4,658,987.4	4,541,443.1	5,802,130.2	117,544.3
Bienes Muebles	2,480,625.9	188,485.3	75,260.1	2,593,851.1	113,225.2
Activos Intangibles	204,826.0		5,874.4	198,951.6	-5,874.4
Depreciación, Deterioro y Amortización Acumulada de Bienes	-1,399,687.0	1,202,660.4	1,254,057.2	-1,451,083.8	-51,396.8
Activos Diferidos					
Estimación por Pérdida o Deterioro de Activos no Circulantes					
Otros Activos no Circulantes					

Universidad Autónoma del Estado de México  
Estado Analítico de la Deuda y Otros Pasivos  
Del 1 de Enero al 31 de Diciembre de 2019  
(Miles de Pesos)

Denominación de las Deudas	Moneda de Contratación	Institución o País Acreedor	Saldo Inicial del Período	Saldo Final del Período
<b>DEUDA PÚBLICA</b>				
<b>Corto Plazo</b>				
<b>Deuda Interna</b>				
Instituciones de Crédito				
Títulos y Valores				
Arrendamientos Financieros				
<b>Deuda Externa</b>				
Organismos Financieros Internacionales				
Deuda Bilateral				
Títulos y Valores				
Arrendamientos Financieros				
<i>Subtotal a Corto Plazo</i>				
<b>Largo Plazo</b>				
<b>Deuda Interna</b>				
Instituciones de Crédito				
Títulos y Valores				
Arrendamientos Financieros				
<b>Deuda Externa</b>				
Organismos Financieros Internacionales				
Deuda Bilateral				
Títulos y Valores				
Arrendamientos Financieros				
<i>Subtotal a Largo Plazo</i>				
Otros Pasivos			2,638,464.6	1,272,317.4
<i>Total de Deuda y Otros Pasivos</i>			<i>2,638,464.6</i>	<i>1,272,317.4</i>

## NOTAS A LOS ESTADOS FINANCIEROS

### NOTAS DE DESGLOSE

#### 1. ESTADO DE SITUACIÓN FINANCIERA

##### ACTIVO

- Efectivo y Equivalentes

Este rubro está integrado por las cuentas de Efectivo y Bancos/Tesorería, el saldo de la cuenta de Efectivo al 31 de diciembre de 2019 es cero, como resultado de la cancelación anual de los fondos fijos, establecida en el Manual de Normas y Políticas para el Gasto Público del Gobierno del Estado de México, la cuenta de Bancos/Tesorería muestra el siguiente saldo:

Cuenta	2019	2018
Banco/Tesorería	387,196.8	926,334.4
<b>Total Efectivo y Equivalentes</b>	<b>387,196.8</b>	<b>926,334.4</b>
	=====	=====

- Derechos a recibir Efectivo y Equivalentes y Bienes o Servicios

Este rubro está integrado por las cuentas que se enlistan a continuación:

Concepto	2019	2018
Inversiones Financieras de Corto Plazo	112,388.6	219,269.2
Cuentas por Cobrar a Corto Plazo	346,506.0	312,840.1
Deudores Diversos por Cobrar a Corto Plazo	324,687.0	309,426.7
<b>Total Derechos a Recibir Efectivo o Equivalentes</b>	<b>783,581.6</b>	<b>841,536.0</b>
	=====	=====

- Bienes Disponibles para su Transformación o Consumo (inventarios)

No Aplica.

- Inversiones Financieras

El saldo de este rubro proviene de la cuenta de Fideicomisos, Mandatos y Contratos Análogos, misma que presenta los siguientes saldos al 31 de diciembre de 2019:

Concepto	2019	2018
Fondo de Aportaciones Múltiples	8,876.3	26,502.1
Becas	1,595.5	1,475.0
Aportación Programa Desarrollo Profesional Docente	10,886.6	12,589.0
Programa de Fortalecimiento de la Calidad Educativa	14,483.1	9,334.5
	<hr/>	<hr/>
<b>Total Fideicomisos, Mandatos y Contratos Análogos</b>	<b>35,841.5</b>	<b>49,900.6</b>
	=====	=====

- **Bienes Muebles, Inmuebles e Intangibles**

Este grupo de bienes, constituye el activo de mayor cuantía para la Universidad, ya que en él se refleja la infraestructura patrimonial y de operación necesaria en los quehaceres académicos y de investigación, se integra como sigue:

Concepto	2019	2018
Terrenos	1,567,568.4	1,567,568.3
Edificios	4,094,171.2	3,948,695.8
Construcciones en Proceso	140,390.6	168,321.7
Mobiliario y Equipo de Administración	336,522.2	327,954.3
Mobiliario y Equipo Educativo y Recreativo	31,065.6	30,628.0
Equipo e Instrumental Médico y de Laboratorio	605,710.5	583,391.9
Equipo de Transporte	155,650.9	152,648.5
Equipo de Seguridad	69,181.8	64,239.6
Maquinaria y Otros Equipos y Herramientas	1,074,954.4	1,013,400.1
Colecciones, Obras de Arte y Objetos Valiosos	90,204.9	86,116.5
Activos Biológicos	2,706.1	2,604.7
Otros Bienes Muebles	221,980.2	219,642.2
Intangibles	204,826.0	204,826.0
	<hr/>	<hr/>
<b>Total</b>	<b>8,594,932.8</b>	<b>8,370,037.6</b>
	=====	=====

### Depreciaciones

Esta partida virtual reconoce la deducción de inversiones solo para efectos contables, sin que constituya un flujo real de egreso, ya que representa solo una estimación de la baja de valor de que son objeto parte de los bienes muebles de esta institución.

Concepto	2019	2018
Depreciación Acumulada de Bienes Inmuebles	-250,360.5	-244,492.6
Depreciación Acumulada de Bienes Muebles	-1,200,723.3	-1,155,194.4
<b>Total Derechos a Recibir Efectivo o Equivalentes</b>	<b>-1,451,083.8</b>	<b>-1,399,687.0</b>
	=====	=====

- Estimaciones y Deterioros

No Aplica.

- Otros Activos

No Aplica.

## PASIVO

### Cuentas por Pagar a Corto Plazo

Este grupo conformado por el conjunto de obligaciones o adeudos a cargo de la Universidad, cuyo cumplimiento de pago es a un plazo no mayor a un año, se integra de la siguiente manera:

#### Retenciones y Contribuciones por Pagar a Corto Plazo

Concepto	2019	2018
Impuestos por Pagar	66,328.7	175,981.4
Cuotas ISSEMyM	251,268.9	1,336,732.1
Cuotas Sindicales	18,493.5	18,497.9
Retenciones a Empleados	27,825.8	27,845.0
<b>Total Retenciones y Contribuciones por Pagar a Corto Plazo</b>	<b>363,916.9</b>	<b>1,559,056.4</b>
	=====	=====

#### Otras Cuentas por Pagar a Corto Plazo

Concepto	2019	2018
Reembolso de Fondos Fijos y Revolventes	61.7	61.7
Otras Cuentas por Pagar	95,393.7	90,496.4
Provisión de Cuentas por Cobrar	139,719.4	137,201.3
<b>Total Otras Cuentas por Pagar a Corto Plazo</b>	<b>235,174.7</b>	<b>227,759.4</b>
	=====	=====

## 2. ESTADO DE ACTIVIDADES

Los ingresos obtenidos por la Universidad Autónoma del Estado de México, fueron captados de las fuentes y fueron aplicados en los rubros que se describen a continuación:

### Ingresos de Gestión

Se recaudaron 813 millones 208.5 miles de pesos.

### Participaciones, Aportaciones, Transferencias, Asignaciones, Subsidios y Otras Ayudas

Se recaudaron 5 mil 73 millones 144.7 miles de pesos.

### Otros Ingresos y Beneficios

Se obtuvieron beneficios por este concepto en el orden de 85 millones 753.4 miles de pesos.

### Gastos de Funcionamiento

Capitulo	Concepto	Importe
1000	Servicios Personales	4,074,170.1
2000	Materiales y Suministros	96,447.4
3000	Servicios Generales	689,155.2
	<b>Total</b>	<b>4,859,772.7</b>

## 3. ESTADO DE VARIACIÓN EN LA HACIENDA PÚBLICA

El patrimonio de la Universidad está constituido por los bienes muebles e inmuebles que en la actualidad sean propiedad de la Universidad Autónoma del Estado de México, al 31 de diciembre de 2019 el rubro del patrimonio está integrado:

Concepto	2019	2018
Aportaciones	5,566,713.2	5,569,752.0
Donaciones de Capital	224,705.1	218,188.5



## 4. ESTADO DE FLUJOS DE EFECTIVO

## 1.- Efectivo y Equivalentes

	2019	2018
Efectivo en Bancos –Tesorería	387,196.8	926,334.4
Efectivo en Bancos- Dependencias		
Inversiones temporales (hasta 3 meses)		
Fondos con afectación específica		
Depósitos de fondos de terceros y otros		
Total de Efectivo y Equivalentes	387,196.8	926,334.4

## 2.- Bienes Muebles e Intangibles

Durante el Ejercicio fiscal 2019 se adquirieron bienes muebles por 107 millones 350.8 miles de pesos.

## 3.- Conciliación de los Flujos de Efectivo

Integración del Flujo de Efectivo	Al 31 de Diciembre de 2019	2018
Flujos Netos por Actividades de Operación	903,067.1	486,811.4
Flujos Netos de Efectivo por Actividades de Inversión	-78,137.9	20,068.0
Flujos Netos de Efectivo por Actividades de Financiamiento	-1,364,066.8	172,218.1
Efectivo y Equivalentes al Efectivo al Inicio del Ejercicio	926,334.4	247,236.9
Efectivo y Equivalentes al Efectivo al Final del Ejercicio	387,196.8	926,334.4

5. CONCILIACIÓN ENTRE LOS INGRESOS PRESUPUESTARIOS Y CONTABLES, ASÍ COMO ENTRE LOS EGRESOS PRESUPUESTARIOS Y LOS GASTOS CONTABLES

Universidad Autónoma del Estado de México Conciliación entre los Ingresos Presupuestarios y Contables Correspondiente del 1 de Enero al 31 de Diciembre de 2019 (Miles de Pesos)		
<b>1. Ingresos Presupuestarios</b>		<b>6,076,626.7</b>
<b>2. Más Ingresos Contables no Presupuestarios</b>		<b>115,580.5</b>
Incremento por Variación de Inventarios	-	
Disminución del Exceso de Estimaciones por Pérdida o Deterioro u Obsolescencia	67.7	
Disminución del Exceso de Provisiones	33.6	
Otros Ingresos y Beneficios Varios	-	
Otros Ingresos Contables no Presupuestarios	115,479.2	
<b>3. Menos Ingresos Presupuestarios no Contables</b>		<b>220,100.6</b>
Productos de Capital		
Aprovechamientos Capital		
Ingresos Derivados de Financiamientos		
Otros ingresos presupuestarios no contables	220,100.6	
<b>4. Ingresos Contables (4 = 1 + 2 - 3)</b>		<b>5,972,106.6</b>

Universidad Autónoma del Estado de México Conciliación entre los Egresos Presupuestarios y los Gastos Contables Correspondiente del 1 de Enero al 31 de Diciembre de 2019 ( Miles de Pesos)		
<b>1.- Total de Egresos (Presupuestarios)</b>		<b>6,647,837.3</b>
<b>2.- Menos Egresos Presupuestarios no Contables</b>		<b>1,630,203.3</b>
Mobiliario y Equipo de Administración	55,030.9	
Mobiliario y Equipo Educacional y Recreativo	4,783.3	
Equipo e Instrumental Médico y de Laboratorio	22,590.9	
Vehículos y Equipo de Transporte	3,675.3	
Equipo de Defensa y Seguridad	5,307.7	
Maquinaria, Otros Equipos y Herramientas	13,067.4	
Activos Biológicos		
Bienes Inmuebles		
Activos Intangibles		
Obra Pública en Bienes Propios	100,812.4	
Acciones y Participaciones de Capital		
Compra de Títulos y Valores		
Inversiones en Fideicomisos, Mandatos y Otros Análogos		
Provisiones para Contingencias y Otras Erogaciones Especiales		
Amortización de la Deuda Pública	1,424,935.4	
Adeudos de Ejercicios Fiscales Anteriores (ADEFAS)		
<b>Otros Egresos Presupuestales No Contables</b>		
<b>3. Más Gastos Contables no Presupuestales</b>		<b>51,405.5</b>
Estimaciones, Depreciaciones, Deterioros, Obsolescencia y Amortizaciones	51,396.8	
Provisiones		
Disminución de Inventarios		
Aumento por Insuficiencia de Estimaciones por Pérdida o Deterioro u Obsolescencia	8.7	
Aumento por Insuficiencia de Provisiones		
Otros Gastos		
<b>Otros Gastos Contables No Presupuestales</b>		
<b>4. Total de Gasto Contable (4 = 1 - 2 + 3)</b>		<b>5,069,039.5</b>

## NOTAS DE MEMORIA (CUENTAS DE ORDEN)

Universidad Autónoma del Estado de México		
CUENTAS DE ORDEN CONTABLES		
(Miles de Pesos)		
	<u>2019</u>	<u>2018</u>
<b>CUENTAS DEUDORAS</b>		
Bienes Muebles e Inmuebles en Comodato	244,211.2	244,211.2
	<u>244,211.2</u>	<u>244,211.2</u>
<b>CUENTAS ACREEDORAS</b>		
Comodato de Bienes Muebles e Inmuebles	244,211.2	244,211.2
	<u>244,211.2</u>	<u>244,211.2</u>

Universidad Autónoma del Estado de México		
CUENTAS DE ORDEN PRESUPUESTALES		
(Miles de Pesos)		
	<u>2019</u>	<u>2018</u>
<b>CUENTAS DEUDORAS</b>		
Ley de Ingresos Estimada	5,879,551.3	5,526,729.8
Presupuesto de Egresos por Ejercer de Gastos de Funcionamiento	707,175.9	55,650.8
Presupuesto de Egresos Devengado de Gasto de Funcionamiento	36,051.6	58,750.8
Presupuesto de Egresos Pagado de Gastos de Funcionamiento	4,794,600.6	4,776,274.3
Presupuesto de Egresos Devengado de Transferencias, Asignaciones, Subsidios y Otras Ayudas	41.9	568.8
Presupuesto de Egresos Pagado de Transferencias, Asignaciones, Subsidios y Otras Ayudas	157,828.2	160,025.2
Presupuesto de Egresos por Ejercer de Bienes Muebles, Inmuebles e Intangibles	43,503.5	41,889.7
Presupuesto de Egresos Devengado de Bienes Muebles, Inmuebles e Intangibles	1,247.8	11,461.3
Presupuesto de Egresos Pagado de Bienes Muebles, Inmuebles e Intangibles	53,103.1	104,491.7
Presupuestos de Egresos por Ejercer de Inversión Pública	50,255.4	93,295.5
Presupuesto de Egresos Devengado de Inversión Pública	340.4	20,741.4
Presupuesto de Egresos Pagado de Inversión Pública	179,688.3	89,878.6
Presupuesto de Egresos por Ejercer de Intereses, Comisiones y Otros Gastos de la Deuda Pública	765,331.6	
Presupuesto de Egresos Pagado de Intereses, Comisiones y Otros Gastos de la Deuda Pública	1,424,935.4	2,311,320.9
	<u>14,093,655.0</u>	<u>13,251,078.8</u>
<b>CUENTAS ACREEDORAS</b>		
Ley de Ingresos por Ejecutar		
Ley de Ingresos Devengado	712,541.6	-545,778.8
Ley de Ingresos Recaudado	7,501,562.1	8,270,127.8
Presupuesto de Egresos Aprobado de Gastos de Funcionamiento	5,460,622.8	5,316,194.2
Presupuesto de Egresos Aprobado de Transferencias, Asignaciones, Subsidios y Otras Ayudas	171,366.6	176,727.8
Presupuesto de Egresos Aprobado de Inversión Pública	186,051.9	
Presupuesto de Egresos Aprobado de Bienes Muebles, Inmuebles e Intangibles	61,510.0	33,807.9
	<u>14,093,655.0</u>	<u>13,251,078.8</u>

## NOTAS DE GESTIÓN ADMINISTRATIVA

### 1. INTRODUCCIÓN

El ejercicio 2019 estuvo impactado por la incertidumbre económica, por lo que el GEM en previsión de los efectos que pudiesen tener en el presupuesto Estatal, reforzó las medidas de austeridad, racionalidad y disciplina presupuestal, con el Acuerdo para la Contención del Gasto y el Ahorro Presupuestario en la Administración Pública Estatal para el ejercicio Fiscal 2019.

### 2. PANORAMA ECONÓMICO FINANCIERO

La economía mundial se encuentra ante retos que ponen a prueba su fortaleza. México enfrenta un proceso de ajuste frente a las reformas y medidas políticas, cuya consecuencia ha traído como resultado un nulo crecimiento, en el que los recursos públicos son insuficientes para atender los requerimientos de la población, incluyendo los asignados a la educación pública. Representa un desafío para la Universidad dar respuesta a las exigencias de la sociedad en el desarrollo de sus funciones y el logro de mayores resultados.

Los fundamentos económicos, el marco político y la gestión macroeconómica muestran desgaste y dificultan cada vez el manejo de la volatilidad financiera asociada con la incertidumbre ante diversos acontecimientos que exigen cada vez una mayor intervención pública.

Lamentablemente durante los años anteriores, la especulación ha hecho caer estrepitosamente el precio de la mezcla mexicana de petróleo, que unida a una baja producción, ha anulado los recursos que habitualmente provenían de excedentes petroleros y que eran una importante fuente de financiamiento para la autorización de proyectos.

La violencia que se presenta en varias regiones del país y que ha sido conocida a nivel internacional, así como las muestras del proteccionismo de mercados por parte del gobierno de los Estados Unidos, afectaron negativamente la inversión.

El índice de inflación al cierre del ejercicio fiscal, de acuerdo a lo difundido por el Banco de México, fue de 3.59 por ciento, y el tipo de cambio contra el dólar fue de 18.89 pesos por cada unidad.

En lo que se refiere al subsidio 2019, se recibieron 5 mil 73.1 millones de pesos, y se generaron 899 millones de pesos de recursos propios.

En el rubro de egresos, se destinaron 4 mil 74.2 millones de pesos a servicios personales, 785.6 millones de pesos a gasto corriente, 157.9 millones de pesos a ayudas sociales (becas).

### 3. AUTORIZACIÓN E HISTORIA

#### Fecha de Creación

Fundada en 1828 como Instituto Literario del Estado de México en Tlalpan (entonces capital del estado), fue promovida a Instituto Científico y Literario Autónomo (ICLA) en 1943, y a Universidad Autónoma del Estado de México (UAEM) en 1956.

De 1944 a 1946, el licenciado Adolfo López Mateos ocupó el puesto de director y sentó las bases de la transformación del Instituto en Universidad, la cual no fue posible por un tiempo pero sí diez años después, el 21 de marzo de 1956, cuando se aprobó en el Congreso de la Unión la ley orgánica que dio vida a la Universidad Autónoma del Estado de México; todo después de varios movimientos estudiantiles, entre los que destacan el entonces connotado Club Vampiros, formado por varios jóvenes idealistas y de acción que buscaban primeramente la autonomía de este Instituto y su posterior transformación en Universidad, siempre apoyados

por el director en ambas etapas, el licenciado Juan Josafat Pichardo Cruz. Fue en esa fecha cuando el alumno Jesús Díaz Pedraza, presidente de la Asociación de Estudiantes, y el licenciado Juan Josafat Pichardo Cruz formalizan la creación de la UAEM. Establecida inicialmente con seis escuelas y facultades (preparatoria, medicina, jurisprudencia, comercio, enfermería y pedagogía superior), su primer rector fue el licenciado Juan Josafat Pichardo, quien antes había sido, en dos ocasiones, director del Instituto Científico y Literario.

Los avances de la universidad fueron rápidos y espectaculares. En 1964, el presidente López Mateos inauguró la Ciudad Universitaria de Toluca, edificada en el antiguo cerro de Coatepec con sólido apoyo de los gobernadores Gustavo Baz y Juan Fernández Albarrán, ambos ex alumnos del Instituto Científico y Literario. En otro rumbo de la ciudad, en tanto, se desarrolló el “campus Colón”, formado por la Escuela Preparatoria y las facultades de Química, Medicina, Enfermería y Odontología. La disponibilidad de nuevos espacios hizo crecer la matrícula y propició la creación de nuevas escuelas y facultades. En 1978 se iniciaron formalmente los procesos de investigación de manera institucional y en esa década surgieron los estudios de posgrado.

### **Principales Cambios en la Estructura**

La actual Ley de la Universidad se constituyó legalmente por decreto número 62 de la H. LI Legislatura del Estado de México, publicado en la Gaceta del Gobierno el 3 de marzo de 1992.

## **4. ORGANIZACIÓN Y OBJETO SOCIAL**

### **Objeto Social**

Tiene como objetivo principal ofrecer a la población servicios de educación a nivel medio superior y superior, participar en proyectos de investigación para el desarrollo de la tecnología del Estado y del País, generar, estudiar, preservar, transmitir y extender el conocimiento universal, así como promover el desarrollo y preservación del humanismo, la ciencia, la tecnología y la cultura.

El presupuesto de ingresos de la Universidad es otorgado por el Gobierno Federal y el Gobierno Estatal, según acuerdo entre la Secretaría de Educación Pública (SEP), el Gobierno del Estado y la UAEM. Adicionalmente, la Institución tiene ingresos propios, básicamente por servicios académicos y administrativos.

### **Principal Actividad**

La Universidad Autónoma del Estado de México ofrece servicios de educación a nivel medio superior y superior, participa en proyectos de investigación para el desarrollo de la tecnología, genera, estudia, preserva, transmite y extiende el conocimiento universal, asimismo promueve el desarrollo y preservación del humanismo, la ciencia, la tecnología y la cultura.

### **Ejercicio Fiscal**

### **Régimen Jurídico**

Las operaciones de la UAEM, en su carácter de Organismo Público Descentralizado del Estado de México, se ven influidas de forma importante por las directrices y políticas instrumentadas por los Gobiernos Federal y Estatal, en cuanto a las decisiones en la aplicación de los recursos asignados para mejorar la calidad de los programas de educación superior y media superior.

### **Consideraciones Fiscales del Ente**

Para efectos del cumplimiento de obligaciones fiscales federales ante el Servicio de Administración Tributaria (SAT), la Universidad Autónoma del Estado de México está considerada en la Actividad de Escuelas de Educación Superior Pertencientes al Sector Público y se establece que inició operaciones al 21 de marzo de 1956.

Las actividades de la Universidad, se ubican en los supuestos del título III de la Ley del Impuesto Sobre la Renta, correspondiente a las personas morales con fines no lucrativos, por lo que no es sujeto al pago de Impuesto Sobre la Renta y solo tienen ciertas obligaciones de retener, enterar el impuesto y exigir la documentación que reúna los requisitos fiscales; cuando hagan pagos a terceros y estén obligados a ello en términos de la Ley y las que establecen los dos últimos párrafos del artículo 95 de la Ley mencionada.

Las obligaciones que deben cumplirse ante el SAT son las siguientes:

1. Presentar la declaración y pago provisional mensual de retenciones de Impuesto Sobre la Renta (ISR) por sueldos y salarios.
2. Informar anualmente los pagos y retenciones por sueldos y salarios o asimilados a salarios.
3. Presentar la declaración y pago provisional mensual de Impuesto Sobre la Renta (ISR) por las retenciones realizadas por servicios profesionales.
4. Presentar la declaración y pago provisional mensual de Impuesto Sobre la Renta (ISR) realizadas por el pago de rentas de bienes inmuebles.
5. Presentar la declaración y pago mensual de retenciones de Impuesto al Valor Agregado (IVA).
6. Informar mensualmente los proveedores a los que se efectuaron pagos, desglosando tasa de IVA y de IEPS.

En lo que respecta a las contribuciones locales, la Universidad está obligada a presentar declaración mensual del Impuesto Sobre Erogaciones por Remuneraciones al Trabajo Personal.

Asimismo debe informar y enterar las cuotas y aportaciones de los trabajadores ante el Instituto de Seguridad Social del Estado de México y Municipios (ISSEMyM) en forma quincenal.

### **Estructura Organizacional Básica**

- La máxima autoridad se constituye en el Honorable Consejo Universitario. La Universidad Autónoma del Estado de México cuenta con un Rector, once Secretarías, una Oficina del Abogado General y una Contraloría Universitaria.
- Las Secretarías que apoyan a la UAEM son las siguientes:
  - Secretaría de Docencia
  - Secretaría de Investigación y Estudios Avanzados
  - Secretaría de Rectoría
  - Secretaría de Difusión Cultural
  - Secretaría de Extensión y Vinculación
  - Secretaría de Finanzas
  - Secretaría de Administración
  - Secretaría de Planeación y Desarrollo Institucional
  - Secretaría de Cooperación Internacional
  - Secretaría de Cultura Física y Deporte
  - Secretaría Técnica de la Rectoría.

### **Fideicomisos, Mandatos y Análogos de los Cuales es Fideicomitente o Fideicomisario**

Los fideicomisos son creados de acuerdo a los convenios celebrados entre la Universidad y los Gobiernos Federal a través de la SEP y Estatal, con los recursos otorgados por estas entidades con el objeto de mejorar la calidad de los programas de educación superior.

Los recursos de los fondos se reciben de acuerdo a los convenios celebrados entre la Universidad y los Gobiernos Federal a través de la SEP y Estatal, con la finalidad de aplicarlos en proyectos institucionales, principalmente en obra, equipamiento y pago de pensiones y jubilaciones.

Estas aportaciones se mantienen en inversiones que se incrementan por los premios recibidos en operaciones de reporto; los retiros se efectúan para realizar la transferencia a la cuenta de cheques de cada fideicomiso para pagar los pasivos contraídos de acuerdo a los proyectos de cada convenio.

Los Fideicomisos de la Universidad son los siguientes:

Fondo de Aportaciones Múltiples

Becas

Aportación Programa Desarrollo Profesional Docente

Programa de Fortalecimiento de la Calidad en Instituciones Educativas

## 5. BASES DE PREPARACIÓN DE LOS ESTADOS FINANCIEROS

### Normatividad del CONAC

El 1° de enero de 2009, entró en vigor la Ley General de Contabilidad Gubernamental (LGCG) cuyas disposiciones son de observancia obligatoria para los siguientes Entes Públicos: los poderes Ejecutivo, Legislativo y Judicial de la Federación, los estados y el Distrito Federal; los ayuntamientos de los municipios; las entidades de la administración pública paraestatal, ya sean federales, estatales o municipales y órganos autónomos federales y estatales.

El propósito de la LGCG, es armonizar el registro contable y presupuestal de los Entes Públicos, así como la emisión de sus estados financieros y presupuestales, a partir de una base acumulativa y con base en lo devengado, buscando alinearse a las mejores prácticas contables nacionales e internacionales, como son las Normas de Información Financiera.

Para coordinar la implementación de las disposiciones de la LGCG, se creó el Consejo de Armonización Contable (CONAC) y un Comité Consultivo, cuya función es emitir las normas contables gubernamentales que deberán aplicar los Entes Públicos.

La LGCG, establece que CONAC estará sujeto a diversos plazos para cumplir con sus funciones; estos plazos abarcaron desde el propio año 2009 y hasta el año 2012.

A partir de enero de 2012 la Universidad inició la adopción e implementación de las normas gubernamentales para el registro contable y presupuestal de sus operaciones.

### La normatividad aplicada para el reconocimiento, valuación y revelación de los diferentes rubros de la información financiera

La Universidad adoptó e implementó las normas gubernamentales para el registro contable y presupuestal de sus operaciones.

### Postulados básicos.

Los Postulados Básicos aprobados por el CONAC son:

1. Sustancia económica. Es el reconocimiento contable de las transacciones, transformaciones internas y otros eventos, que afectan económicamente al ente público y delimitan la operación del SCG.
2. Entes públicos. Los poderes Ejecutivo, Legislativo y Judicial de la Federación y de las entidades federativas; los entes autónomos de la Federación y de las entidades federativas; los ayuntamientos de los municipios; los Órganos político-administrativos de las demarcaciones territoriales del Distrito Federal, y las entidades de la administración pública paraestatal.
3. Existencia permanente. La actividad del ente público se establece por tiempo indefinido, salvo disposición legal en la que se especifique lo contrario.



4. Revelación suficiente. Los estados y la información financiera deben mostrar amplia y claramente la situación financiera y los resultados del ente público.
5. Importancia relativa. La información debe mostrar los aspectos importantes de la entidad que fueron reconocidos contablemente.
6. Registro e integración presupuestaria. El registro presupuestario del ingreso y del egreso en los entes públicos se debe reflejar en la contabilidad, considerando sus efectos patrimoniales y su vinculación con las etapas presupuestarias correspondientes.
7. Consolidación de la información financiera. Los estados financieros de los entes públicos deberán presentar de manera consolidada sus estados financieros básicos como si se tratara de un solo ente público.
8. Devengo contable. Los registros contables de los entes públicos se llevarán con base acumulativa. El ingreso devengado, es el momento contable que se realiza cuando existe jurídicamente el derecho de cobro. El gasto devengado es el momento contable que refleja el reconocimiento de una obligación de pago a favor de terceros.
9. Dualidad económica. El ente público debe reconocer en la contabilidad, la representación de transacciones y algún otro evento que afecte su situación financiera, su composición por los recursos asignados para el logro de sus fines y por sus fuentes, conforme a los derechos y obligaciones.
10. Consistencia. En operaciones similares de un ente público, debe corresponder un mismo tratamiento contable, el cual debe permanecer a través del tiempo, en tanto no cambie la esencia económica de las operaciones.

## 6. POLÍTICAS DE CONTABILIDAD SIGNIFICATIVAS

### Actualización

En los últimos años no se han aplicado factores de actualización; sin embargo, para efectos de venta, desincorporación o por el fincamiento de responsabilidades derivadas de pérdidas o destrucción de activos físicos, cuando el valor histórico en libros sea diferente al costo de recuperación o de reposición, la diferencia se registra como un resultado de ingreso o de gasto según corresponda.

### Operaciones en el Extranjero

Las operaciones que se realizan en el extranjero se registran al devengarse en su equivalente en moneda nacional, y se actualiza reconociendo el diferencial cambiario.

### Método de Valuación de la Inversión en Acciones

Los recursos que se transfieren a la UAEM se registran bajo el método de participación.

### Sistema y Método de Valuación de Inventarios y Costo de lo Vendido

El sistema aplicado para la valuación de inventarios es el Costo Promedio.

### Beneficios a los Empleados

No se registran Pasivos Laborales al cierre del ejercicio, debido a que esta obligación es atendida por el ISSEMyM (jubilaciones).

### Provisiones

No se registran provisiones en la Universidad.

### Reservas

No se registran reservas en la Universidad.

### **Cambios en políticas contables**

No se han registrado cambios significativos en la política contable.

### **Reclasificaciones**

Se llevaron a cabo reclasificaciones entre cuentas de activo, pasivo y de resultados, con base en lo que establece el Consejo Nacional de Armonización Contable.

### **Depuración y cancelación de saldos**

Se encuentra en proceso de autorización la creación del Comité de Depuración de cuentas contables.

## **7. POSICIÓN EN MONEDA EXTRANJERA Y PROTECCIÓN POR RIESGO CAMBIARIO**

### **Activos en moneda Extranjera**

Se encuentran expresados en la moneda de origen y se actualiza reconociendo un diferencial cambiario.

### **Pasivos en moneda Extranjera**

Se encuentran expresados en la moneda de origen y se actualiza reconociendo un diferencial cambiario.

### **Posición en moneda Extranjera**

El efecto por el diferencial cambiario se refleja en los resultados del ejercicio.

### **Tipo de Cambio**

En cumplimiento de los Postulados Básicos de Contabilidad Gubernamental, "Valuación" y "Consistencia", para la presentación en los Estados Financieros de las operaciones efectuadas en moneda extranjera, se realiza la conversión aplicando la tabla "Tipos de Cambio de Divisas Extranjeras que emite la SHCP.

### **Equivalente en Moneda Nacional**

En cumplimiento de los Postulados Básicos de Contabilidad Gubernamental, "Valuación" y "Consistencia", para la presentación en los Estados Financieros de las operaciones efectuadas en moneda extranjera, se realiza la conversión aplicando la tabla "Tipos de Cambio de Divisas Extranjeras que emite la SHCP.

No se cuenta con método de protección de riesgo por variaciones en el tipo de cambio.

## **8. REPORTE ANALITICO DEL ACTIVO**

### **Vida útil o porcentaje de depreciación, deterioro o amortización utilizado por los diferentes tipos de activos**

En las Reglas Específicas del Registro y Valoración del Patrimonio emitidas por el Consejo Nacional de Armonización Contable, se definió como vida útil de un activo, al período durante el que se espera utilizar el activo, en este mismo documento se menciona que se considerará que un activo tiene una vida útil indefinida. Con base en esta regla, la Universidad determinó que sus bienes tiene una vida útil indefinida, y aplicó los porcentajes establecidos para cada tipo de bien.

### **Cambios en el porcentaje de depreciación o valor residual de los activos**

La UAEM aplicó los índices establecidos en la depreciación de sus bienes durante el ejercicio y no se presentaron cambios en el porcentaje.

### Importe de gastos de capitalización en el ejercicio

No se realizaron gastos de capitalización en este ejercicio.

### Riesgos por tipo de cambio o por tipo de interés de inversiones financieras

No se cuenta con cobertura para la protección de estos tipos de riesgo.

## 9. FIDEICOMISOS, MANDATOS Y ANALOGOS

Con relación a los fideicomisos, contratos y análogos que no son entidades, se establece que las unidades responsables de las dependencias que con cargo a su presupuesto se hayan otorgado los recursos o que coordinen la operación de ellos, serán responsables de reportar en los informes, los ingresos, rendimientos financieros generados en el periodo, egresos y saldo a disponibilidad.

## 10. REPORTE DE RECAUDACIÓN

### Análisis del Comportamiento de la Recaudación

Los ingresos obtenidos como resultado de la política de recaudación aplicada por la UAEM, fueron de 5 mil 972.1 millones de pesos, que se integran principalmente por Transferencias, Asignaciones, Subsidios y Otras Ayudas, siendo los más representativos los Subsidios y Subvenciones y en menor medida los Ingresos por Gestión y Otros ingresos y Beneficios (cifras en millones de pesos).

Concepto	Importe
Participaciones, Aportaciones, Transferencias, Asignaciones, Subsidios y Otras Ayudas	5,073.1
Ingresos de la Gestión	753.8
Otros Ingresos y Beneficios	145.2

## 11. INFORMACION SOBRE LA DEUDA Y EL REPORTE ANALITICO DE LA DEUDA

No Aplica.

## 12. CALIFICACIONES OTORGADAS

No Aplica.

## 13. PROCESO DE MEJORA

Las principales políticas de control interno son:

- Las actividades y acciones concertadas por la Dirección de Recursos Financieros deberán ser en apego a las disposiciones legales y fiscales vigentes.
- El informe de flujo de efectivo y estado financiero que guarda la Institución, deberá presentarse mensualmente ante los titulares de la Secretaría de Administración y Rectoría.
- Los importes autorizados por la UAEM a cualquier dependencia de la Administración Central o Espacios Académicos, será destinado exclusivamente para lo requerido en el folio de gastos a comprobar, sin excepción alguna.
- Las Dependencias de la Administración Central y los Espacios Académicos, deberán efectuar la comprobación del gasto autorizado en un plazo máximo de 30 días naturales a partir de la fecha de pago.

- La contabilización de los subsidios federales y estatales deberán tener como soporte el convenio y el acuerdo operativo correspondiente.
- El préstamo de cualquier documento que se resguarde en el archivo, será realizado exclusivamente por el personal adscrito a éste. En cualquier otro caso, no se podrá integrar ni extraer documentos de ningún expediente, sin autorización previa del jefe del departamento.

## 14. INFORMACION POR SEGMENTOS

### Educación a más Personas con Mayor Calidad

En 2019, la matrícula total de la UAEM creció en 4 mil 429 alumnos, es decir, se atiende a 88 mil 935 estudiantes en los niveles medio superior y superior.

Los Planteles de la Escuela Preparatoria recibieron 7 mil 982 alumnos de nuevo ingreso, para sumar una población de 21 mil 452 jóvenes. Egresaron 5 mil 905 bachilleres.

El número de estudiantes en el nivel de estudios profesionales creció de 60 mil 770 a 64 mil 208 alumnos.

En este sentido, son ya 15 mil 585 los alumnos que estudian su licenciatura en la modalidad mixta y no escolarizada (a distancia) y 8 mil 136 jóvenes los que cursaron al menos una de las 1 mil 528 unidades de aprendizaje impartidas con mediación tecnológica.

Se otorgaron 32 mil 770 becas en el nivel medio superior, 43 mil 785 becas en estudios profesionales y 5 mil 566 en estudios avanzados; las cuales en conjunto representaron una inversión superior a 153.6 millones de pesos de recursos uaem. Por otro lado, a través del sistema gratuito Potrobús y de la Ruta del Cerrillo transportamos en promedio a 10 mil 276 estudiantes diariamente.

El Programa de Atención a la Salud Física y Mental, iniciado este año, busca apoyar la salud mental del alumnado: 4 mil 600 estudiantes de nivel medio superior y 5 mil 942 de estudios profesionales fueron atendidos a través de diversas actividades, gracias a las cuales se abordaron temáticas como ideación e intento suicida, conductas autolesivas, violencia familiar, violencia de género, adicciones, estados depresivos y ansiedad, y dolor patológico.

871 estudiantes de nivel medio superior cuentan con una certificación en el dominio del inglés y 2 mil 84 alumnos de estudios profesionales están certificados en el dominio de una segunda lengua.

Actualmente, 150 de las 167 licenciaturas cuentan con reconocimiento de calidad, lo que nos coloca en tercer lugar entre las instituciones de educación superior.

Se impulsó la actualización profesional de 1 mil 130 egresados con actividades de educación continua y se fomentó la expedición automática de certificados y títulos, lo que aumentó el rendimiento a este proceso. Pero lo mejor fue que, en el periodo que se reporta, 6 mil 102 universitarios obtuvieron de manera oportuna y segura su título, grado o diploma.

### Ciencia para la Dignidad Humana y la Productividad

Una de las mayores fortalezas de la universidad son los programas de estudios avanzados cuya actualidad y pertinencia es reconocida en 84 de los 97 posgrados: 66 por el Programa Nacional de Posgrados de Calidad del CONACyT, y 24 por la Comisión Interinstitucional para la Formación de Recursos para la Salud.

Hoy, 1 mil 29 de los profesores de la UAEM son reconocidos por el Programa para el Desarrollo Profesional Docente de la SEP y 576 académicos son miembros del Sistema Nacional de Investigadores del CONACyT. La preparación académica de estos docentes nos coloca en la quinta posición nacional entre las 35 universidades

públicas estatales con mayor número de profesores de tiempo completo con estudios de posgrado y con perfil deseable del PRODEP.

Otro signo de la creatividad de los científicos, artistas y pensadores universitarios es la renovación de 26 derechos de propiedad intelectual ante el Instituto Nacional de Derechos de Autor, y los 54 registros que se tienen ante el Instituto Mexicano de la Propiedad Industrial.

El Sistema de Información Científica de la Universidad, Redalyc, contiene 1 mil 370 revistas de investigación y 651 mil 543 artículos a texto completo, los cuales tuvieron 111 millones de consultas en 2019.

### **Difusión de la Cultura para una Ciudadanía Universal**

La diversidad del trabajo artístico se mostró en 2 mil 124 actividades en los campos de las artes visuales, escénicas y literarias.

En el campo de las artes visuales se montaron 157 exposiciones con obras de alumnos y artistas nacionales y extranjeros.

En el campo de las artes escénicas, el Coro Universitario, la Orquesta de Cámara, la Orquesta Sinfónica Juvenil, la Banda Sinfónica Juvenil, y las estudiantinas universitarias celebraron diversas temporadas y presentaciones especiales en espacios universitarios y foros del gobierno estatal y de ayuntamientos mexiquenses. Las compañías de danza universitaria llevaron a cabo dos temporadas en recintos universitarios y escenificaron presentaciones especiales en diversos foros.

El arte teatral se ha consolidado en el gusto e interés de los universitarios con el permanente y creativo trabajo de los 29 grupos y un solista que conforman la Compañía Universitaria de Teatro, los cuales escenifican piezas que van de lo clásico a lo contemporáneo, con énfasis en el público infantil y familiar. Noventa y un mil 959 espectadores asistieron a las obras montadas por estos grupos.

### **Retribución Universitaria a la Sociedad**

El talento altruista y solidario de los universitarios se puede apreciar, sobre todo, en la participación de las Unidades Móviles de Salud Comunitaria de las facultades de Enfermería y Obstetricia, Medicina, y Odontología, que en el último año beneficiaron a 50 comunidades vulnerables, con 20 mil 26 actividades, que comprenden consultas médicas y odontológicas, así como somatometrías.

Asimismo, especialistas de la Facultad de Ciencias Políticas y Sociales, en coordinación con la LX Legislatura del Estado de México, particularmente con la diputada Elizabeth Millán García, desarrollaron el panel Violencia de Género hacia las Mujeres en Política.

Por lo que toca al sector privado, los servicios profesionales más solicitados y otorgados fueron la enseñanza de idiomas, análisis de materiales para construcción, análisis y asesorías sobre calidad del agua, análisis de laboratorio, evaluación del impacto ambiental y análisis microbiológico.

En cuanto al sector social, se solicitaron 98 distintos servicios profesionales especializados, entre los que destacan por su alta demanda los de salud integral, tratamientos dentales, tutorías y asesoría, exámenes de idiomas, medicina especializada, consulta clínica, hospitalización de mascotas y ejemplares de especies mayores y representación de obras de teatro.

### **Gestión para el Desarrollo**

Con una inversión de 10 millones de pesos, se instalaron o renovaron 404 cámaras de videovigilancia, y se inició la construcción de un atlas institucional de delitos, a fin de ubicar espacialmente los comportamientos delictivos o antisociales que ponen en riesgo a las y los universitarios y el patrimonio institucional.

Cuatro mil 817 trabajadores de la organización escolar fueron capacitados en primeros auxilios, y la preparación de los integrantes de las 52 brigadas de protección civil se actualizó en temas de reanimación cardiopulmonar y accidente ofídico.

En materia de salarios y prestaciones para los trabajadores administrativos sindicalizados, fueron integrados al salario dos bonos, con objeto de mejorar su sueldo y las prestaciones ligadas a éste. Además, se otorgó un importante incremento salarial para sostener el poder adquisitivo de los trabajadores.

Dicho incremento salarial fue posible debido a la ampliación presupuestal, por 379 millones de pesos al subsidio ordinario, que promovieron el gobernador, licenciado Alfredo del Mazo Maza, y los diputados de la Sexagésima Legislatura local.

En materia financiera es ineludible citar el programa de ahorro y contención del gasto que este año generó una economía por 107.9 millones de pesos.

Fue suscrito un convenio con el ISSEMyM que permitirá solventar la deuda institucional por cuotas y aportaciones de seguridad social, con un pago inicial de 1 mil 679 millones de pesos, reunidos mediante un ejercicio financiero responsable, una disciplina en el ejercicio presupuestal, el resguardo de las cuotas de seguridad social descontadas a los trabajadores y el apoyo del Gobernador y de la Sexagésima Legislatura local, por un monto de 236.9 millones de pesos.

Fue regularizado el pago del impuesto sobre la renta y el impuesto sobre erogaciones por remuneraciones al trabajo personal, con el apoyo del gobierno estatal, mediante una ampliación líquida por casi 282 millones de pesos, por lo que la institución se encuentra al corriente en el cumplimiento de estas obligaciones. Además, el pasivo a proveedores pasó de 230 a 158.7 millones de pesos.

## 15. EVENTOS POSTERIORES AL CIERRE

La cancelación de documentos por errores en pedidos, importes o en su caso no es posible hacer la entrega del bien o servicio. Adicionalmente la cancelación de pagos a proveedores, acreedores y/o empleados.

La existencia de cuentas incobrables.

## 16. PARTES RELACIONADAS

No Aplica.

## 17. RESPONSABILIDAD SOBRE LA PRESENTACIÓN RAZONABLE DE LOS ESTADOS FINANCIEROS

“Bajo protesta de decir verdad declaramos que los Estados Financieros y sus notas, son razonablemente correctos y son responsabilidad del emisor”.

El Despacho Deghosa Internacional Consultores S.C., dictaminó los Estados Financieros de la Universidad Autónoma del Estado de México al 31 de diciembre de 2019, mediante el cual expresa la opinión de que presentan razonablemente, en todos los aspectos materiales, la situación financiera de la Universidad.



# INFORMACIÓN PRESUPUESTARIA





CUENTA PÚBLICA DEL GOBIERNO, ORGANISMOS AUXILIARES Y AUTÓNOMOS DEL ESTADO DE MÉXICO 2019

Universidad Autónoma del Estado de México Ingresos y Egresos Del 1 de Enero al 31 de Diciembre de 2019 (Miles de pesos)												
CONCEPTO	PRESUPUESTO AUTORIZADO	%	AMPLIACIÓN	REDUCCIÓN	AUTORIZADO FINAL	%	PRESUPUESTO EJERCIDO	%	VARIACIÓN INICIAL	%	VARIACIÓN MODIFICADO	%
<b>INGRESOS:</b>	<b>5,879,561.3</b>	<b>100.0</b>	<b>4,155,540.4</b>	<b>1,820,987.9</b>	<b>8,214,103.8</b>	<b>100.0</b>	<b>6,076,626.7</b>	<b>100.0</b>	<b>197,076.4</b>	<b>3.4</b>	<b>(2,137,477.1)</b>	<b>(26.0)</b>
<b>Superávit Ejercido Anterior</b>												
<b>Ordinarios</b>	<b>5,879,561.3</b>	<b>100.0</b>	<b>1,881,663.8</b>	<b>1,820,987.9</b>	<b>5,940,227.2</b>	<b>72.3</b>	<b>5,890,139.8</b>	<b>96.9</b>	<b>10,588.5</b>	<b>0.2</b>	<b>(50,087.4)</b>	<b>(0.8)</b>
<b>Estatales</b>	<b>3,640,643.5</b>	<b>61.9</b>	<b>801,683.9</b>	<b>615,217.5</b>	<b>3,827,109.9</b>	<b>46.6</b>	<b>3,777,022.5</b>	<b>62.2</b>	<b>136,379.0</b>	<b>3.7</b>	<b>-50,087.4</b>	<b>(1.3)</b>
- Tributarios												
Impuestos sobre Erogaciones												
Impuestos sobre Tenencia												
Otros Impuestos y Accesorios												
- No Tributarios												
Derechos												
Sector Central												
Organismos Auxiliares												
Aportaciones de Mejoras												
Productos												
Aprovechamientos												
Ingresos Financieros												
Aportaciones y Cuotas de Seguridad Social												
Ingreso por Venta de Bienes y Servicios	1,020,269.3	17.4	464,016.7	588,753.3	895,532.7	10.9	895,532.70	14.7	(124,736.6)	(12.2)		
Transferencias Asignaciones, Subsidio y Otras Ayudas	2,620,374.2	44.6	337,667.2	26,464.2	2,931,577.2	35.7	2,881,489.80	47.4	261,115.6	10.0	(50,087.4)	(1.7)
<b>Federales</b>	<b>2,238,907.8</b>	<b>38.1</b>	<b>1,079,979.9</b>	<b>1,205,770.4</b>	<b>2,113,117.3</b>	<b>25.7</b>	<b>2,113,117.3</b>	<b>34.8</b>	<b>(126,790.5)</b>	<b>(5.6)</b>		
Participaciones Federales	2,191,338.0	37.3		223,221.8	1,968,116.2	24.0	1,968,116.2	32.4	(223,221.8)	(10.2)		
Fondos de Aportaciones Ramo 33	47,569.8	0.8			47,569.8	0.6	47,569.8	0.8				
Otros Apoyos Federales			1,079,979.9	982,548.6	97,431.3	1.2	97,431.3	1.6	97,431.3			
<b>Extraordinarios</b>			<b>2,273,876.6</b>	<b>2,273,876.6</b>	<b>2,273,876.6</b>	<b>27.7</b>	<b>186,486.9</b>	<b>3.1</b>	<b>186,486.9</b>		<b>(2,087,389.7)</b>	<b>(91.8)</b>
Generación de Adefas			2,190,267.1		2,190,267.1	26.7	102,877.4	1.7	102,877.4		(2,087,389.7)	(95.3)
Financiamientos			83,609.5		83,609.5	1.0	83,609.5	1.4	83,609.5			
<b>EGRESOS:</b>	<b>5,879,561.3</b>	<b>100.0</b>	<b>5,009,436.8</b>	<b>2,674,884.3</b>	<b>8,214,103.8</b>	<b>100.0</b>	<b>6,647,837.3</b>	<b>100.0</b>	<b>(768,286.0)</b>	<b>(13.1)</b>	<b>1,566,266.5</b>	<b>19.1</b>
<b>Poderes Legislativo y Judicial</b>												
Poder Legislativo												
Poder Judicial												
<b>Gasto Total de Poder Ejecutivo</b>	<b>5,879,561.3</b>	<b>100.0</b>	<b>5,009,436.8</b>	<b>2,674,884.3</b>	<b>8,214,103.8</b>	<b>100.0</b>	<b>6,647,837.3</b>	<b>100.0</b>	<b>(768,286.0)</b>	<b>(13.1)</b>	<b>1,566,266.5</b>	<b>19.1</b>
<b>Gasto Programable:</b>	<b>5,693,499.3</b>	<b>96.8</b>	<b>2,819,169.7</b>	<b>2,674,884.3</b>	<b>5,837,784.7</b>	<b>71.1</b>	<b>5,087,106.3</b>	<b>76.5</b>	<b>606,394.0</b>	<b>10.7</b>	<b>760,679.4</b>	<b>12.9</b>
<b>Gasto Corriente</b>	<b>5,460,622.7</b>	<b>92.9</b>	<b>2,338,573.7</b>	<b>2,261,368.2</b>	<b>5,537,828.2</b>	<b>67.4</b>	<b>4,830,652.3</b>	<b>72.7</b>	<b>629,970.4</b>	<b>11.5</b>	<b>707,176.9</b>	<b>12.8</b>
Servicios Personales	4,809,229.0	81.8	1,232,834.2	1,465,144.3	4,576,918.9	55.7	4,074,170.1	61.3	735,058.9	15.3	502,748.8	
Gasto Operativo	651,393.7	11.1	1,105,739.5	796,223.9	960,909.3	11.7	756,482.2	11.4	(105,088.5)	(16.1)	204,427.1	21.3
- Materiales y Suministros	122,142.1	2.1	104,188.0	100,557.4	125,772.7	1.5	96,447.4	1.5	25,694.7	21.0	29,325.3	23.3
- Servicios Generales	529,251.6	9.0	1,001,551.5	695,666.5	835,136.6	10.2	660,034.8	9.9	(130,783.2)	(24.7)	175,101.8	21.0
<b>Transferencias</b>	<b>171,366.6</b>	<b>2.9</b>	<b>240,439.3</b>	<b>253,936.8</b>	<b>157,870.1</b>	<b>1.9</b>	<b>157,870.1</b>	<b>2.4</b>	<b>13,496.5</b>	<b>7.9</b>		
- Organismos Autónomos												
- Subsidios y Apoyos	171,366.6	2.9	240,439.3	253,936.8	157,870.1	1.9	157,870.1	2.4	13,496.5	7.9		
<b>Inversión Pública</b>	<b>61,510.0</b>	<b>1.0</b>	<b>240,156.7</b>	<b>159,580.3</b>	<b>142,086.4</b>	<b>1.7</b>	<b>98,582.9</b>	<b>1.5</b>	<b>(37,072.9)</b>	<b>(60.3)</b>	<b>43,503.5</b>	<b>30.6</b>
- Bienes Muebles e Inmuebles	61,510.0	1.0	173,421.6	137,077.3	97,854.3	1.2	54,350.8	0.8	7,159.2	11.6	43,503.5	44.5
- Obra Pública			66,735.1	22,503.0	44,232.1	0.5	44,232.1	0.7	(44,232.1)			
- Inversión Financiera												
<b>Gasto No Programable</b>	<b>186,062.0</b>	<b>3.2</b>	<b>2,190,267.1</b>	<b>2,376,319.1</b>	<b>2,376,319.1</b>	<b>28.9</b>	<b>1,560,732.0</b>	<b>23.5</b>	<b>(1,374,680.0)</b>		<b>815,887.1</b>	
<b>Transferencias a Municipios</b>	<b>186,062.0</b>	<b>3.2</b>			<b>186,062.0</b>	<b>2.3</b>	<b>135,796.6</b>	<b>2.0</b>	<b>50,265.4</b>		<b>50,265.4</b>	
- Participaciones												
- Aportaciones del Ramo 33	186,062.0						135,796.6					
- Convenios												
<b>Deuda Pública</b>			<b>2,190,267.1</b>		<b>2,190,267.1</b>	<b>26.7</b>	<b>1,424,935.4</b>	<b>21.4</b>	<b>(1,424,935.4)</b>		<b>765,331.7</b>	<b>34.9</b>
- Costo Financiero de la Deuda												
- Amortizaciones												
- Pago de Adefas			2,190,267.1		2,190,267.1	26.7	1,424,935.4	21.4	(1,424,935.4)			
<b>Superávit(+)/ Déficit (-)</b>			<b>(863,896.4)</b>	<b>(863,896.4)</b>			<b>(671,210.6)</b>					
<b>% de los Ingresos</b>							<b>(9.4)</b>					

Universidad Autónoma del Estado de México  
Estado Analítico de Ingresos  
Del 1 de Enero al 31 de Diciembre de 2019  
(Miles de Pesos)

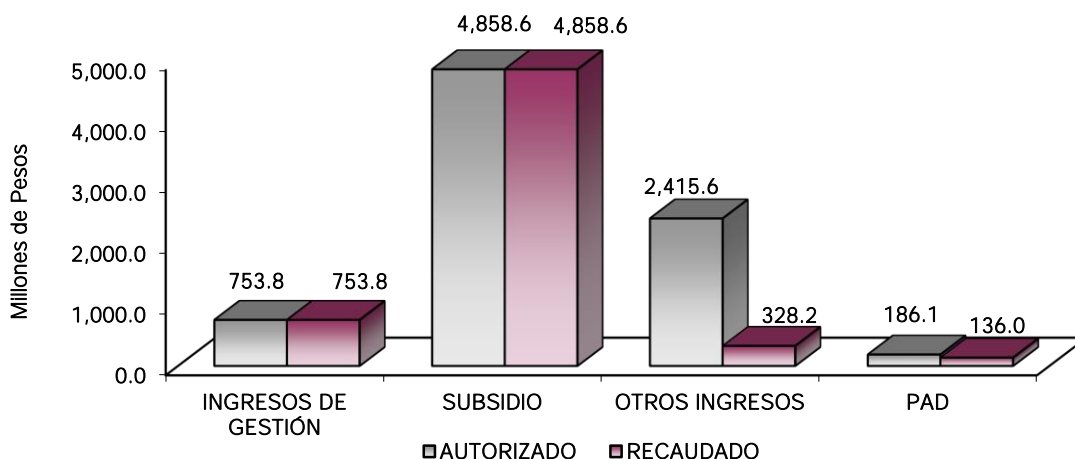
Rubro de Ingresos	Ingreso					Diferencia (6= 5 - 1)
	Estimado	Ampliaciones y Reducciones	Modificado	Devengado	Recaudado	
	(1)	(2)	(3= 1 + 2)	(4)	(5)	
Impuestos						
Cuotas y Aportaciones de Seguridad Social						
Contribuciones de Mejoras						
Derechos						
Productos						
Aprovechamientos						
Ingresos por Ventas de Bienes, Prestación de Servicios y Otros Ingresos	1,020,269.3	-41,127.1	979,142.2	979,142.1	979,142.1	-41,127.2
Participaciones, Aportaciones, Convenios, Incentivos Derivados de la Colaboración Fiscal y Fondos Distintos de Aportaciones						
Transferencias, Asignaciones, Subsidios y Subvenciones, y Pensiones y Jubilaciones	4,859,282.0	185,412.4	5,044,694.4	4,994,607.2	4,994,607.2	135,325.2
Ingresos Derivados de Financiamientos		2,190,267.1	2,190,267.1	102,877.4	102,877.4	102,877.4
<b>Total</b>	<b>5,879,551.3</b>	<b>2,334,552.4</b>	<b>8,214,103.7</b>	<b>6,076,626.7</b>	<b>6,076,626.7</b>	
				<b>Ingresos excedentes<sup>1</sup></b>		<b>197,075.4</b>

Estado Analítico de Ingresos por Fuente de Financiamiento	Ingreso					Diferencia (6= 5 - 1)
	Estimado	Ampliaciones y Reducciones	Modificado	Devengado	Recaudado	
	(1)	(2)	(3= 1 + 2)	(4)	(5)	
<b>Ingresos del Poder Ejecutivo Federal o Estatal y de los Municipios</b>						
Impuestos						
Cuotas y Aportaciones de Seguridad Social						
Contribuciones de Mejoras						
Derechos						
Productos <sup>1</sup>						
Aprovechamientos <sup>2</sup>						
Participaciones, Aportaciones, Convenios, Incentivos Derivados de la Colaboración Fiscal y Fondos Distintos de Aportaciones						
Transferencias, Asignaciones, Subsidios y Subvenciones, y Pensiones y Jubilaciones						
<b>Ingresos de los Entes Públicos de los Poderes Legislativo y Judicial, de los Órganos Autónomos y del Sector Paraestatal o Paramunicipal, así como de las empresas Productivas del Estado</b>	<b>5,879,551.3</b>	<b>144,285.3</b>	<b>6,023,836.6</b>	<b>5,973,749.3</b>	<b>5,973,749.3</b>	<b>94,198.0</b>
Cuotas y Aportaciones de Seguridad Social						
Productos <sup>1</sup>						
Ingresos por Ventas de Bienes, Prestación de Servicios y Otros Ingresos <sup>3</sup>	1,020,269.3	-41,127.1	979,142.2	979,142.1	979,142.1	-41,127.2
Transferencias, Asignaciones, Subsidios y Subvenciones, y Pensiones y Jubilaciones	4,859,282.0	185,412.4	5,044,694.4	4,994,607.2	4,994,607.2	135,325.2
<b>Ingresos Derivados de Financiamiento</b>		<b>2,190,267.1</b>	<b>2,190,267.1</b>	<b>102,877.4</b>	<b>102,877.4</b>	<b>102,877.4</b>
Ingresos Derivados de Financiamientos		2,190,267.1	2,190,267.1	102,877.4	102,877.4	102,877.4
<b>Total</b>	<b>5,879,551.3</b>	<b>2,334,552.4</b>	<b>8,214,103.7</b>	<b>6,076,626.7</b>	<b>6,076,626.7</b>	
				<b>Ingresos excedentes<sup>1</sup></b>		<b>197,075.4</b>

CUENTA PÚBLICA DEL GOBIERNO, ORGANISMOS AUXILIARES Y AUTÓNOMOS DEL ESTADO DE MÉXICO 2019

Universidad Autónoma del Estado de México  
**I N G R E S O S**  
 (Miles de Pesos)

I N G R E S O S	PREVISTO	P R E S U P U E S T O 2 0 1 9		TOTAL AUTORIZADO	RECAUDADO	V A R I A C I Ó N	
		ASIGNACIONES Y/O AMPLIACIONES	REDUCCIONES Y/O DISMINUCIONES			IMPORTE	%
<b>INGRESOS DE GESTIÓN</b>	<b>711,834.4</b>	<b>271,073.0</b>	<b>229,129.2</b>	<b>753,778.2</b>	<b>753,778.2</b>		
Ingresos por Venta de Bienes y Servicios	711,834.4	271,073.0	229,129.2	753,778.2	753,778.2		
<b>PARTICIPACIONES, APORTACIONES, TRANSFERENCIAS, ASIGNACIONES, SUBSIDIOS Y OTRAS AYUDAS</b>	<b>4,673,230.1</b>	<b>1,417,647.0</b>	<b>1,232,234.5</b>	<b>4,858,642.6</b>	<b>4,858,642.6</b>		
Subsidio	4,673,230.1	1,417,647.0	1,232,234.5	4,858,642.6	4,858,642.6		
<b>OTROS INGRESOS Y BENEFICIOS</b>	<b>308,434.9</b>	<b>2,466,820.3</b>	<b>359,624.2</b>	<b>2,415,631.0</b>	<b>328,241.3</b>	<b>2,087,389.7</b>	<b>86.4</b>
Ingresos Financieros	35,069.5	93,875.1	43,191.2	85,753.4	85,753.4		
Pasivos que se Generen como Resultado de Erogaciones que se Devengan en el Ejercicio Fiscal pero que queden Pendientes de Liquidar al Cierre del Mismo		2,190,267.1		2,190,267.1	102,877.4	2,087,389.7	95.3
Ingresos Diversos	273,365.4	99,068.6	316,433.0	56,001.0	56,001.0		
Disponibilidades de Ejercicios Anteriores		83,609.5		83,609.5	83,609.5		
<b>S U B T O T A L</b>	<b>5,693,499.4</b>	<b>4,155,540.3</b>	<b>1,820,987.9</b>	<b>8,028,051.8</b>	<b>5,940,662.1</b>	<b>2,087,389.7</b>	<b>26.0</b>
<b>Programa de Acciones para el Desarrollo (PAD)</b>	<b>186,061.9</b>			<b>186,061.9</b>	<b>135,964.6</b>	<b>50,087.3</b>	<b>26.9</b>
Ramo 33	47,569.8			47,569.8	47,569.8		
PAD	138,482.1			138,482.1	88,394.8	50,087.3	36.2
<b>T O T A L</b>	<b>5,879,551.3</b>	<b>4,155,540.3</b>	<b>1,820,987.9</b>	<b>8,214,103.7</b>	<b>6,076,626.7</b>	<b>2,137,477.0</b>	<b>26.0</b>



## NOTAS AL PRESUPUESTO DE INGRESO

### INGRESOS

Se tuvo previsto recaudar ingresos por 5 mil 879 millones 551.3 miles de pesos para el ejercicio 2019, al mes de diciembre considerando ampliaciones y reducciones de más por 2 mil 334 millones 552.5 miles de pesos, se determinaron ingresos modificados por 8 mil 214 millones 103.7 miles de pesos logrando una recaudación de 6 mil 76 millones 626.7 miles de pesos, por lo que se tuvo una variación de 2 mil 137 millones 477 mil pesos, que representó el 26 por ciento menos respecto al monto autorizado.

### INGRESOS DE GESTIÓN

En este concepto se tuvo previsto recaudar 711 millones 834.4 miles de pesos, se realizaron ampliaciones y reducciones de más por 41 millones 943.8 miles de pesos, para llegar a un monto autorizado de 753 millones 778.2 miles de pesos equivalente a los recursos recaudados.

La variación obedece principalmente a que se percibieron recursos adicionales a los previstos por concepto de Ingresos Académicos, de Administración Escolar y Cursos.

### PARTICIPACIONES, APORTACIONES, TRANSFERENCIAS, ASIGNACIONES, SUBSIDIOS Y OTRAS AYUDAS

#### Subsidio

El subsidio estatal previsto fue de 4 mil 673 millones 230.1 miles de pesos, se otorgaron ampliaciones y reducciones de más por 185 millones 412.5 miles de pesos, para llegar a un monto autorizado de 4 mil 858 millones 642.6 miles de pesos, los cuales se recaudaron en su totalidad.

El subsidio federal previsto fue de 2 mil 191 millones 338 mil pesos, considerando ampliaciones y reducciones presupuestales, se tuvo una recaudación de 2 mil 65 millones 547.6 miles de pesos.

### OTROS INGRESOS Y BENEFICIOS

La previsión de estos recursos fue por un monto de 308 millones 434.9 miles pesos, se presentaron ampliaciones por 2 mil 466 millones 820.3 miles de pesos, de los cuales 2 mil 190 millones 267.1 miles de pesos corresponden a Pasivos Derivados de Erogaciones Devengadas y Pendientes de Ejercicios Anteriores, 83 millones, 609.5 miles de pesos por Disponibilidades Financieras y 192 millones 943.7 miles de pesos por Ingresos Diversos y Financieros, de estos últimos conceptos se presentaron reducciones y cancelaciones presupuestales por 359 millones, 624.2 miles de pesos, para llegar a un monto autorizado de 2 mil 415 millones 631 miles de pesos, el importe recaudado fue por 328 millones 241.3 miles de pesos, de los cuales 85 millones 753.4 miles de pesos corresponden a Ingresos Financieros, 102 millones 877.4 miles pesos corresponden a Pasivos Pendientes de Liquidar al Cierre del Ejercicio, 56 millones 1 mil pesos a Ingresos Diversos y 83 millones, 609.5 miles de pesos a Disponibilidades Financieras.

### PARTICIPACIONES, APORTACIONES, TRANSFERENCIAS, ASIGNACIONES, SUBSIDIOS Y OTRAS AYUDAS

#### Programa de Acciones para el Desarrollo (PAD)

Durante el ejercicio se autorizaron recursos por 186 millones 51.9 miles de pesos; al ramo 33 corresponden 47 millones 569.8 miles de pesos de los programas FAM para Educación Superior y FAM para Educación Media Superior; del PAD se autorizaron recursos por 138 millones 482.1 miles de pesos. Se recaudaron 135 millones 964.6 miles de pesos por lo que se tuvo una variación de menos por 50 millones 87.3 miles de pesos, lo cual representó el 26.9 por ciento menos respecto al monto previsto.

CUENTA PÚBLICA DEL GOBIERNO, ORGANISMOS AUXILIARES Y AUTÓNOMOS DEL ESTADO DE MÉXICO 2019

Universidad Autónoma del Estado de México  
Estado Analítico del Ejercicio del Presupuesto de Egresos  
Clasificación por Objeto del Gasto (Captulo y Concepto)  
Del 1 de Enero al 31 de Diciembre de 2019  
(Miles de Pesos)

Concepto	Egresos					Subejercicio 6 = (3 - 4)
	Aprobado	Ampliaciones/ (Reducciones)	Modificado	Devengado	Pagado	
	1	2	3 = (1 + 2)	4	5	
<b>Servicios Personales</b>	<b>4,809,229.0</b>	<b>232,309.9</b>	<b>4,676,919.1</b>	<b>4,074,170.1</b>	<b>4,060,214.5</b>	<b>502,749.0</b>
Remuneraciones al Personal de Carácter Permanente	1,598,225.5	54,491.8	1,652,717.3	1,611,123.0	1,611,123.0	41,594.3
Remuneraciones al Personal de Carácter Transitorio	6,725.3	43,994.0	50,719.3	50,719.2	50,686.1	0.1
Remuneraciones Adicionales y Especiales	1,828,181.4	220,640.1	1,607,541.3	1,564,568.8	1,553,120.8	42,972.5
Seguridad Social	383,059.7	18,500.0	364,559.7	358,097.4	358,097.4	6,462.3
Otras Prestaciones Sociales y Económicas	957,820.4	111,366.7	846,453.7	434,733.8	432,259.4	411,719.9
Previsiones	-	-	-	-	-	-
Pago de Estímulos a Servidores Públicos	35,216.7	19,711.1	54,927.8	54,927.8	54,927.8	0.0
<b>Materiales y Suministros</b>	<b>122,142.1</b>	<b>3,630.3</b>	<b>125,772.4</b>	<b>96,447.4</b>	<b>93,815.0</b>	<b>29,325.0</b>
Materiales de Administración, Emisión de Documentos y Artículos Oficiales	56,227.6	7,222.7	49,004.9	37,161.1	36,841.8	11,843.8
Alimentos y Utensilios	7,701.0	635.7	8,336.7	5,616.5	5,212.0	2,720.2
Materias Primas y Materiales de Producción y Comercialización	19,404.2	2,098.2	21,502.4	17,348.2	16,072.1	4,154.2
Materiales y Artículos de Construcción y de Reparación	546.5	152.2	394.3	128.7	122.9	265.6
Productos Químicos, Farmacéuticos y de Laboratorio	3,939.8	1,961.7	5,901.5	3,943.3	3,757.2	1,958.2
Combustibles, Lubricantes y Aditivos	26,754.5	2,352.3	29,106.8	24,980.9	24,815.1	4,125.9
Vestuario, Blancos, Prendas de Protección y Artículos Deportivos	5,431.8	3,715.2	9,147.0	5,657.8	5,436.7	3,489.2
Materiales y Suministros Para Seguridad	-	-	-	-	-	-
Herramientas, Refacciones y Accesorios Menores	2,136.7	242.1	2,378.8	1,610.8	1,557.2	768.0
<b>Servicios Generales</b>	<b>579,066.5</b>	<b>306,886.0</b>	<b>884,960.5</b>	<b>689,146.5</b>	<b>669,681.6</b>	<b>195,804.0</b>
Servicios Básicos	144,248.6	46,070.3	98,178.3	79,499.6	78,850.8	18,678.7
Servicios de Arrendamiento	29,101.0	5,913.8	35,014.8	25,974.9	25,972.4	9,039.9
Servicios Profesionales, Científicos, Técnicos y Otros Servicios	100,490.8	15,142.8	115,633.6	97,919.7	94,294.2	17,713.9
Servicios Financieros, Bancarios y Comerciales	12,272.3	7,163.5	19,435.8	16,788.4	14,649.0	2,647.4
Servicios de Instalación, Reparación, Mantenimiento y Conservación	102,763.0	8,453.8	111,216.8	86,961.4	84,936.1	24,255.4
Servicios de Comunicación Social y Publicidad	55,489.8	2,217.4	53,272.4	52,989.7	52,796.1	282.7
Servicios de Traslado y Viáticos	11,902.6	3,534.6	15,437.2	8,006.2	5,751.1	7,431.0
Servicios Oficiales	21,641.7	8,611.1	30,252.8	21,553.4	17,035.3	8,699.4
Otros Servicios Generales	101,155.7	305,353.1	406,508.8	299,453.1	295,396.6	107,055.7
<b>Transferencias, Asignaciones, Subsidios y Otras Ayudas</b>	<b>171,366.6</b>	<b>13,496.5</b>	<b>157,870.1</b>	<b>157,870.1</b>	<b>157,828.2</b>	<b>-</b>
Transferencias Internas y Asignaciones al Sector Público	-	-	-	-	-	-
Transferencias al Resto del Sector Público	-	-	-	-	-	-
Subsidios y Subvenciones	-	-	-	-	-	-
Ayudas Sociales	171,366.6	13,496.5	157,870.1	157,870.1	157,828.2	-
Pensiones y Jubilaciones	-	-	-	-	-	-
Transferencias a Fideicomisos, Mandatos y Otros Análogos	-	-	-	-	-	-
Transferencias a la Seguridad Social	-	-	-	-	-	-
Donativos	-	-	-	-	-	-
Transferencias al Exterior	-	-	-	-	-	-
<b>Bienes Muebles, Inmuebles e Intangibles</b>	<b>111,679.9</b>	<b>36,344.3</b>	<b>148,024.2</b>	<b>104,455.5</b>	<b>103,207.8</b>	<b>43,568.8</b>
Mobiliario y Equipo de Administración	86,125.9	6,247.1	92,373.0	55,030.9	54,974.3	37,342.1
Mobiliario y Equipo Educativo y Recreativo	2,628.6	2,712.0	5,340.6	4,783.3	4,704.9	557.3
Equipo e Instrumental Médico y de Laboratorio	12,952.9	14,549.2	27,502.1	22,590.9	21,894.6	4,911.2
Vehículos y Equipo de Transporte	-	3,686.5	3,686.5	3,675.3	3,675.3	11.2
Equipo de Defensa y Seguridad	322.0	5,452.5	5,774.5	5,307.7	5,307.7	466.8
Maquinaria, Otros Equipos y Herramientas	9,650.5	3,653.5	13,304.0	13,067.3	12,651.0	236.7
Activos Biológicos	-	37.5	37.5	-	-	37.5
Bienes Inmuebles	-	-	-	-	-	-
Activos Intangibles	-	6.0	6.0	-	-	6.0
<b>Inversión Pública</b>	<b>86,068.2</b>	<b>44,232.1</b>	<b>130,300.3</b>	<b>100,812.4</b>	<b>100,473.1</b>	<b>29,487.9</b>
Obra Pública en Bienes de Dominio Público	-	-	-	-	-	-
Obra Pública en Bienes Propios	86,068.2	44,232.1	130,300.3	100,812.4	100,473.1	29,487.9
Proyectos Productivos y Acciones de Fomento	-	-	-	-	-	-
<b>Inversiones Financieras y Otras Provisiones</b>	<b>-</b>	<b>-</b>	<b>-</b>	<b>-</b>	<b>-</b>	<b>-</b>
Inversiones Para el Fomento de Actividades Productivas	-	-	-	-	-	-
Acciones y Participaciones de Capital	-	-	-	-	-	-
Compra de Títulos y Valores	-	-	-	-	-	-
Concesión de Préstamos	-	-	-	-	-	-
Inversiones en Fideicomisos, Mandatos y Otros Análogos	-	-	-	-	-	-
Otras Inversiones Financieras	-	-	-	-	-	-
Provisiones para Contingencias y Otras Erogaciones Especiales	-	-	-	-	-	-
<b>Participaciones y Aportaciones</b>	<b>-</b>	<b>-</b>	<b>-</b>	<b>-</b>	<b>-</b>	<b>-</b>
Participaciones	-	-	-	-	-	-
Aportaciones	-	-	-	-	-	-
Convenios	-	-	-	-	-	-
<b>Deuda Pública</b>	<b>-</b>	<b>2,190,267.1</b>	<b>2,190,267.1</b>	<b>1,424,935.4</b>	<b>1,424,935.4</b>	<b>765,331.7</b>
Amortización de la Deuda Pública	-	-	-	-	-	-
Intereses de la Deuda Pública	-	-	-	-	-	-
Comisiones de la Deuda Pública	-	-	-	-	-	-
Gastos de la Deuda Pública	-	-	-	-	-	-
Costo por Coberturas	-	-	-	-	-	-
Apoyos Financieros	-	-	-	-	-	-
Adeudos de Ejercicios Fiscales Anteriores (Adefas)	-	2,190,267.1	2,190,267.1	1,424,935.4	1,424,935.4	765,331.7
<b>Total del Gasto</b>	<b>5,879,551.3</b>	<b>2,334,552.4</b>	<b>8,214,103.7</b>	<b>6,647,837.3</b>	<b>6,610,155.6</b>	<b>1,566,266.4</b>

Universidad Autónoma del Estado de México  
 Estado Analítico del Ejercicio del Presupuesto de Egresos  
 Clasificación Económica (por Tipo de Gasto)  
 Del 1 de Enero al 31 de Diciembre de 2019  
 (Miles de Pesos)

Concepto	Egresos					Subejercicio 6 = (3 - 4)
	Aprobado	Ampliaciones/ (Reducciones)	Modificado	Devengado	Pagado	
	1	2	3 = (1 + 2)	4	5	
Gasto Corriente	5,631,989.3	63,708.9	5,695,698.2	4,988,522.4	4,952,428.8	707,175.8
Gasto de Capital	247,562.0	80,576.4	328,138.4	234,379.5	232,791.4	93,758.9
Amortización de la Deuda y Disminución de Pasivos	-	2,190,267.1	2,190,267.1	1,424,935.4	1,424,935.4	765,331.7
Pensiones y Jubilaciones	-	-	-	-	-	-
Participaciones	-	-	-	-	-	-
<b>Total del Gasto</b>	<b>5,879,551.3</b>	<b>2,334,552.4</b>	<b>8,214,103.7</b>	<b>6,647,837.3</b>	<b>6,610,155.6</b>	<b>1,566,266.4</b>

Universidad Autónoma del Estado de México  
 Estado Analítico del Ejercicio del Presupuesto de Egresos  
 Clasificación Administrativa  
 Del 1 de Enero al 31 de Diciembre de 2019  
 (Miles de Pesos)

Concepto	Egresos					Subejercicio 6 = (3 - 4)
	Aprobado	Ampliaciones/ (Reducciones)	Modificado	Devengado	Pagado	
	1	2	3 = (1 + 2)	4	5	
Entidades Paraestatales y Fideicomisos No Empresariales y No Financieros	5,879,551.3	2,334,552.4	8,214,103.7	6,647,837.3	6,610,155.6	1,566,266.4
Instituciones Públicas de Seguridad Social	-	-	-	-	-	-
Entidades Paraestatales Empresariales No Financieras con Participación Estatal Mayoritaria	-	-	-	-	-	-
Entidades Paraestatales Empresariales Financieras Monetarias con Participación Estatal Mayoritaria	-	-	-	-	-	-
Entidades Paraestatales Empresariales Financieras No Monetarias con Participación Estatal Mayoritaria	-	-	-	-	-	-
Fideicomisos Financieros Públicos con Participación Estatal Mayoritaria	-	-	-	-	-	-
<b>Total del Gasto</b>	<b>5,879,551.3</b>	<b>2,334,552.4</b>	<b>8,214,103.7</b>	<b>6,647,837.3</b>	<b>6,610,155.6</b>	<b>1,566,266.4</b>

Universidad Autónoma del Estado de México  
 Estado Analítico del Ejercicio del Presupuesto de Egresos  
 Clasificación Administrativa  
 Del 1 de Enero al 31 de Diciembre de 2019  
 (Miles de Pesos)

Concepto	Egresos					Subejercicio 6 = (3 - 4)
	Aprobado	Ampliaciones/ (Reducciones)	Modificado	Devengado	Pagado	
	1	2	3 = (1 + 2)	4	5	
400G0000 Universidad Autónoma del Estado de México	5,879,551.3	2,334,552.4	8,214,103.7	6,647,837.3	6,610,155.6	1,566,266.4
<b>Total del Gasto</b>	<b>5,879,551.3</b>	<b>2,334,552.4</b>	<b>8,214,103.7</b>	<b>6,647,837.3</b>	<b>6,610,155.6</b>	<b>1,566,266.4</b>

Universidad Autónoma del Estado de México  
Estado Analítico del Ejercicio del Presupuesto de Egresos  
Clasificación Administrativa  
Del 1 de Enero al 31 de Diciembre de 2019  
(Miles de pesos)

Concepto	Egresos					Subejercicio 6 = ( 3 - 4 )
	Aprobado	Ampliaciones/ (Reducciones)	Modificado	Devengado	Pagado	
	1	2	3 = ( 1 + 2 )	4	5	
Poder Ejecutivo			-			-
Poder Legislativo			-			-
Poder Judicial			-			-
Órganos Autónomos	5,879,551.3	2,334,552.4	8,214,103.7	6,647,837.3	6,610,155.6	1,566,266.4
<b>Total del Gasto</b>	<b>5,879,551.3</b>	<b>2,334,552.4</b>	<b>8,214,103.7</b>	<b>6,647,837.3</b>	<b>6,610,155.6</b>	<b>1,566,266.4</b>

Universidad Autónoma del Estado de México  
Estado Analítico del Ejercicio del Presupuesto de Egresos  
Clasificación Funcional (Finalidad y Función)  
Del 1 de Enero al 31 de Diciembre de 2019  
(Miles de Pesos)

Concepto	Egresos					Subejercicio 6 = ( 3 - 4 )
	Aprobado	Ampliaciones/ (Reducciones)	Modificado	Devengado	Pagado	
	1	2	3 = ( 1 + 2 )	4	5	
<b>Gobierno</b>	-	-	-	-	-	-
Legislación	-	-	-	-	-	-
Justicia	-	-	-	-	-	-
Coordinación de la Política de Gobierno	-	-	-	-	-	-
Relaciones Exteriores	-	-	-	-	-	-
Asuntos Financieros y Hacendarios	-	-	-	-	-	-
Seguridad Nacional	-	-	-	-	-	-
Asuntos de Orden Público y de Seguridad Interior	-	-	-	-	-	-
Otros Servicios Generales	-	-	-	-	-	-
<b>Desarrollo Social</b>	5,879,551.3	144,285.3	6,023,836.6	5,222,901.9	5,185,220.2	800,934.7
Protección Ambiental	-	-	-	-	-	-
Vivienda y Servicios a la Comunidad	-	-	-	-	-	-
Salud	-	-	-	-	-	-
Recreación, Cultura y Otras Manifestaciones Sociales	-	-	-	-	-	-
Educación	5,879,551.3	144,285.3	6,023,836.6	5,222,901.9	5,185,220.2	800,934.7
Protección Social	-	-	-	-	-	-
Otros Asuntos Sociales	-	-	-	-	-	-
<b>Desarrollo Económico</b>	-	-	-	-	-	-
Asuntos Económicos, Comerciales y Laborales en General	-	-	-	-	-	-
Agropecuaria, Silvicultura, Pesca y Caza	-	-	-	-	-	-
Combustibles y Energía	-	-	-	-	-	-
Minería, Manufacturas y Construcción	-	-	-	-	-	-
Transporte	-	-	-	-	-	-
Comunicaciones	-	-	-	-	-	-
Turismo	-	-	-	-	-	-
Ciencia, Tecnología e Innovación	-	-	-	-	-	-
Otras Industrias y Otros Asuntos Económicos	-	-	-	-	-	-
<b>Otras no Clasificadas en Funciones Anteriores</b>	-	2,190,267.1	2,190,267.1	1,424,935.4	1,424,935.4	765,331.7
Transacciones de la Deuda Pública / Costo Financiero de la Deuda	-	-	-	-	-	-
Transferencias, Participaciones y Aportaciones entre Diferentes Niveles y Órdenes de Gobierno	-	-	-	-	-	-
Saneamiento del Sistema Financiero	-	-	-	-	-	-
Adeudos de Ejercicios Fiscales Anteriores	-	2,190,267.1	2,190,267.1	1,424,935.4	1,424,935.4	765,331.7
<b>Total del Gasto</b>	<b>5,879,551.3</b>	<b>2,334,552.4</b>	<b>8,214,103.7</b>	<b>6,647,837.3</b>	<b>6,610,155.6</b>	<b>1,566,266.4</b>



Universidad Autónoma del Estado de México  
 Endeudamiento Neto  
 Del 1 de Enero al 31 de Diciembre de 2019  
 (Miles de Pesos)

Identificación de Crédito o Instrumento	Contratación/Colocación	Amortización	Endeudamiento Neto
	A	B	C = A - B
Créditos Bancarios			
			-
			-
			-
			-
			-
			-
Total Créditos Bancarios	-	-	-

Otros Instrumentos de Deuda			
			-
			-
			-
			-
			-
			-
Total Otros Instrumentos de Deuda	-	-	-

TOTAL	-	-	-
-------	---	---	---

Universidad Autónoma del Estado de México  
 Intereses de la Deuda  
 Del 1 de Enero al 31 de Diciembre de 2019  
 (Miles de Pesos)

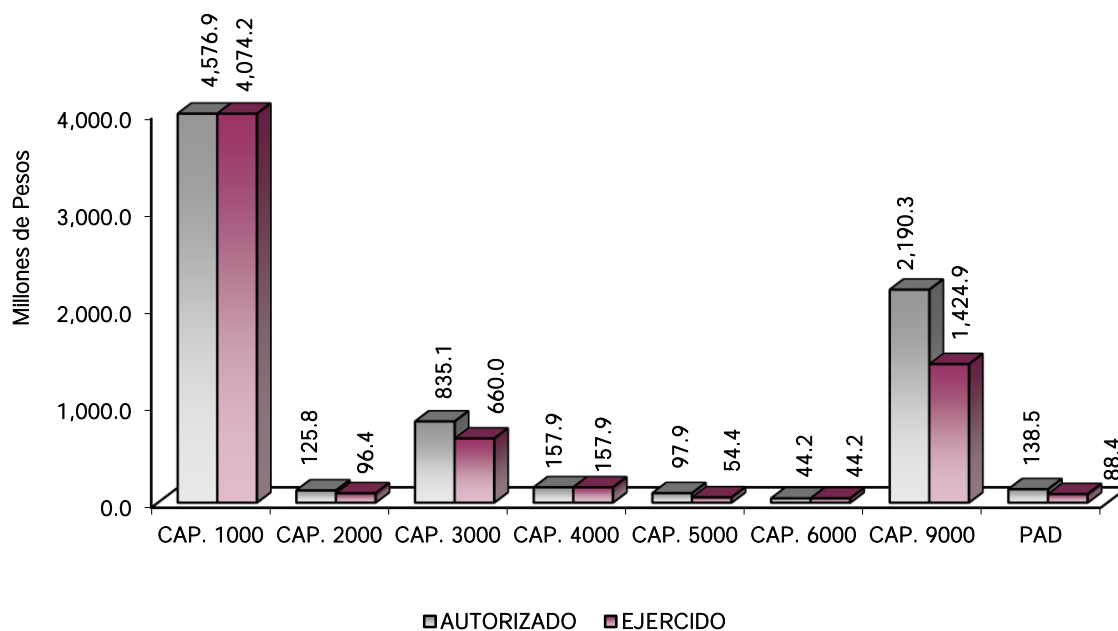
Identificación de Crédito o Instrumento	Devengado	Pagado
Créditos Bancarios		
Total de Intereses de Créditos Bancarios	-	-

Otros Instrumentos de Deuda		
Total de Intereses de Otros Instrumentos de Deuda	-	-

TOTAL	-	-
-------	---	---

Universidad Autónoma del Estado de México  
EGRESOS POR CAPÍTULO  
(Miles de Pesos)

EGRESOS	PREVISTO	PRESUPUESTO 2019		TOTAL AUTORIZADO	EJERCIDO	VARIACIÓN	
		ASIGNACIONES Y/O AMPLIACIONES	REDUCCIONES Y/O DISMINUCIONES			IMPORTE	%
Servicios Personales	4,809,229.0	1,232,834.1	1,465,144.3	4,576,918.8	4,074,170.1	502,748.7	11.0
Materiales y Suministros	122,142.1	104,188.0	100,557.4	125,772.7	96,447.4	29,325.3	23.3
Servicios Generales	529,251.6	1,001,551.5	695,666.5	835,136.6	660,034.8	175,101.8	21.0
Transferencias, Asignaciones, Subsidios y Otras Ayudas	171,366.6	240,439.3	253,935.8	157,870.1	157,870.1		
Bienes Muebles, Inmuebles e Intangibles	61,510.0	173,421.6	137,077.3	97,854.3	54,350.8	43,503.5	44.5
Inversión Pública		66,735.1	22,503.0	44,232.1	44,232.1		
Deuda Pública		2,190,267.1		2,190,267.1	1,424,935.4	765,331.7	34.9
<b>SUBTOTAL</b>	<b>5,693,499.3</b>	<b>5,009,436.7</b>	<b>2,674,884.3</b>	<b>8,028,051.7</b>	<b>6,512,040.7</b>	<b>1,516,011.0</b>	<b>18.9</b>
Ramo 33	47,569.9			47,569.9	47,401.8	168.1	.4
Programa de Acciones para el Desarrollo (PAD)	138,482.1			138,482.1	88,394.8	50,087.3	36.2
<b>TOTAL</b>	<b>5,879,551.3</b>	<b>5,009,436.7</b>	<b>2,674,884.3</b>	<b>8,214,103.7</b>	<b>6,647,837.3</b>	<b>1,566,266.4</b>	<b>19.1</b>



## NOTAS AL PRESUPUESTO DE EGRESOS

### EGRESOS

El egreso previsto a ejercer durante el ejercicio 2019 fue de 5 mil 879 millones 551.3 miles de pesos, de acuerdo con el importe de los ingresos previstos. Durante el ejercicio se recibieron recursos adicionales y se otorgó por parte del H. Consejo Universitario la autorización para ejercer recursos de ejercicios anteriores, con ampliaciones y reducciones netas de más por 2 mil 334 millones 552.4 miles de pesos, por lo que el total autorizado a ejercer ascendió a 8 mil 214 millones 103.7 miles de pesos, de los cuales se ejercieron 6 mil 647 millones 837.3 miles

de pesos, presentando un subejercicio por un mil 566 millones 266.5 miles de pesos, que corresponden principalmente a recursos PAD pendientes de recaudar y a recursos que derivan de medidas administrativas para racionalizar el gasto y fomentar el ahorro que esta Máxima Casa de Estudios estableció para cubrir los adeudos con el Instituto de Seguridad Social del Estado de México y Municipios (ISSEMyM) y suscribir el Convenio de Autorización de Pago en Parcialidades por Concepto de Aportaciones y Cuotas de Seguridad Social, Retenciones Institucionales y de Terceros, así como los Aprovechamientos y los Accesorios que deriven de las mismas, al amparo del decreto número 118 publicado el 23 de diciembre de 2019 en el periódico oficial "Gaceta del Gobierno".

### **SERVICIOS PERSONALES**

Se autorizaron 4 mil 809 millones 229 mil pesos, con ampliaciones, reducciones y traspasos netos por un importe de 232 millones 310.2 miles de pesos, determinándose un presupuesto modificado de 4 mil 576 millones 918.8 miles de pesos, ejerciendo un importe de 4 mil 74 millones 170.1 miles de pesos, recursos que se destinaron al pago de nómina y prestaciones de personal académico y administrativo de la Institución.

### **MATERIALES Y SUMINISTROS**

Se tuvo un autorizado inicial de 122 millones 142.1 miles de pesos, se dieron ampliaciones y reducciones netas de más por 3 millones 630.6 miles de pesos, determinándose un presupuesto modificado de 125 millones 772.7 miles de pesos, de los cuales se ejercieron 96 millones 447.4 miles de pesos en la adquisición de materiales aplicados en las actividades de espacios académicos, centros de investigación y espacios administrativos de la UAEM.

### **SERVICIOS GENERALES**

Se autorizaron 529 millones 251.6 miles de pesos, se dieron ampliaciones netas por 305 millones 885 mil pesos, obteniendo un presupuesto modificado de 835 millones 136.6 miles de pesos, de los cuales fueron ejercidos 660 millones 34.8 miles de pesos en la adquisición de servicios necesarios para el desarrollo de las actividades de los espacios académicos, centros de investigación y espacios administrativos de la UAEM.

### **TRANSFERENCIAS, ASIGNACIONES, SUBSIDIOS Y OTRAS AYUDAS**

El presupuesto autorizado inicial para este capítulo fue de 171 millones 366.6 miles de pesos, se dieron ampliaciones, reducciones y traspasos netos por un importe de 13 millones 496.5 miles de pesos, determinando un presupuesto modificado por 157 millones 870.1 miles de pesos, ejerciendo la misma cantidad que fue destinada al pago de becas a alumnos de nivel medio superior y superior, así como becas de posgrado e investigación, becas de convenios y movilidad estudiantil nacional e internacional.

### **BIENES MUEBLES, INMUEBLES E INTANGIBLES**

Se tuvo un autorizado inicial por 61 millones 510 mil pesos, se dieron ampliaciones, reducciones y traspasos netos por 36 millones 344.3 miles de pesos, determinándose un presupuesto modificado de 97 millones 854.3 miles de pesos, ejerciendo un importe de 54 millones 350.8 miles de pesos en equipamiento de los espacios académicos, centros de investigación y espacios administrativos de la Institución en rubros como muebles y enseres, equipo deportivo, instrumental de música, equipo médico y de laboratorio, vehículos y equipo de transporte terrestre, maquinaria y equipo de seguridad pública, herramientas, máquina herramienta y equipo, bienes informáticos, equipo y aparatos para comunicación, telecomunicación y radiotransmisión, maquinaria y equipo agropecuario, equipo de foto, cine y grabación, maquinaria y equipo diverso, instrumentos y aparatos especializados y de precisión.

### **INVERSIÓN PÚBLICA**

Se dieron ampliaciones, reducciones y traspasos netos por 44 millones 232.1 miles de pesos para atender el programa de obra universitaria, de los cuales se ejercieron en su totalidad.

## DEUDA PÚBLICA

Durante el ejercicio se autorizaron ampliaciones por 2 mil 190 millones 267.1 miles de pesos para pasivos derivados de erogaciones devengadas y pendientes de liquidar al cierre del ejercicio inmediato anterior, de los cuales se ejercieron un mil 424 millones 935.4 miles de pesos, recursos que se destinaron principalmente a cubrir los adeudos de cuotas de seguridad social y aportaciones patronales al ISSEMyM.

## Programa de Acción para el Desarrollo PAD

Se tuvo un total autorizado inicial de 186 millones 52 mil pesos de los cuales se ejercieron 135 millones 796.6 miles de pesos.

INFORMACIÓN PRESUPUESTAL						
Universidad Autónoma del Estado de México						
EGRESOS POR OBJETO DEL GASTO						
(Miles de Pesos)						
CAPÍTULO Y OBJETO DEL GASTO	PRESUPUESTO 2019					
	PREVISTO	ASIGNACIONES Y/O AMPLIACIONES	REDUCCIONES Y/O DISMINUCIONES	TOTAL AUTORIZADO	EJERCIDO	VARIACIÓN
<b>SERVICIOS PERSONALES</b>	<b>4,809,228.9</b>	<b>1,232,834.1</b>	<b>1,465,144.4</b>	<b>4,576,918.5</b>	<b>4,074,170.2</b>	<b>502,748.3</b>
Sueldo Base	1,297,839.4	299,390.0	257,732.1	1,339,497.3	1,310,806.0	28,691.3
Carrera Docente	300,386.0	28,601.7	15,768.1	313,219.6	300,317.1	12,902.5
Honorarios Asimilables Al Salario	6,725.3	87,017.3	43,023.4	50,719.2	50,719.2	
Prima Por Años De Servicio	108.0		42.9	65.1	65.1	
Prima De Antigüedad	339,594.1		50,522.4	289,071.7	289,071.7	
Prima Vacacional	236,796.8	36,729.4	126,303.2	147,223.0	147,223.0	
Aguinaldo	308,093.5	62,892.8	19,807.2	351,179.1	344,017.0	7,162.1
Remuneraciones Por Horas Extraordinarias	11,411.1	43,480.7	19,807.2	35,084.6	27,922.6	7,162.0
Compensación	104,958.8	116,588.7	13,204.9	208,342.6	194,578.1	13,764.5
Compensación Por Servicios Especiales	8,901.6		1,226.8	7,674.8	7,674.8	
Compensación Por Riesgo Profesional	25,679.6		25,679.6			
Gratificación	301,111.5	60,579.2	68,704.4	292,986.3	285,824.2	7,162.1
Gratificación Por Convenio	285,491.4	88,585.1	183,492.0	190,584.5	182,862.7	7,721.8
Gratificación Por Productividad	206,035.0		132,677.5	73,357.5	73,357.5	
Labores Docentes		18,574.5	6,602.4	11,972.1	11,972.1	
Cuotas De Servicio De Salud	177,985.1		16,287.2	161,697.9	111,243.5	50,454.4
Cuotas Al Sistema Solidario De Reparto	132,066.1	3,251.0		135,317.1	145,571.1	-10,254.0
Cuotas Del Sistema De Capitalización Individual	18,538.1	2,931.6		21,469.7	37,153.0	-15,683.3
Aportaciones Para Financiar Los Gastos Generales De Administración Del ISSEMYM	15,573.8	279.7		15,853.5	25,853.5	-10,000.0
Riesgo De Trabajo	17,798.7			17,798.7	25,853.5	-8,054.8
Seguros Y Fianzas	21,097.9		8,675.1	12,422.8	12,422.8	
Indemnización Por Accidentes De Trabajo	367,012.7	69,786.8	269,333.4	167,466.1		167,466.1
Prima Por Jubilación						
Becas Para Hijos De Trabajadores Sindicalizados	10,927.5	36,886.0	95.1	47,718.4	12,825.0	34,893.4
Días Cívicos Y Económicos	20,022.8	52,340.1	200.1	72,162.8	19,822.8	52,340.0
Día Del Maestro Y Del Servidor Público	106,389.4	35,410.6	653.9	141,146.1	106,252.7	34,893.4
Otros Gastos Derivados De Convenio	160,854.2	63,898.2	58,619.1	166,133.3	131,239.9	34,893.4
Asignaciones Extraordinarias Para Servidores Públicos Sindicalizados	19,489.5	4,605.7	1,536.6	22,558.6	22,558.6	
Elaboración De Tesis		565.7		565.7	565.7	
Viáticos	8,336.3	4,101.6		12,437.9	12,437.9	
Despensa	264,788.0	96,450.5	144,973.7	216,264.8	129,031.2	87,233.6
Reconocimiento A Servidores Públicos	535.1	180.4	13.7	701.8	701.9	-0.1
Estímulos Por Puntualidad Y Asistencia	34,681.6	19,706.8	162.4	54,226.0	54,226.0	
<b>MATERIALES Y SUMINISTROS</b>	<b>122,142.2</b>	<b>104,188.0</b>	<b>100,557.3</b>	<b>125,772.9</b>	<b>96,447.3</b>	<b>29,325.6</b>
Materiales Y Útiles De Oficina	23,652.9	14,117.7	21,743.1	16,027.5	10,131.4	5,896.1
Materiales Y Útiles De Impresión Y Reproducción	1,684.1	2,016.8	1,015.1	2,685.8	668.9	2,016.9
Materiales Y Útiles Para El Procesamiento En Equipos Y Bienes Informáticos	19,645.0	143.4		19,788.4	19,788.4	
Material De Foto, Cine Y Grabación	1,036.0	4,033.7	4,551.1	518.6	518.5	0.1
Material De Información	333.9		70.2	263.7	263.7	
Material Y Enseres De Limpieza	7,508.4	12,101.0	11,594.2	8,015.2	4,084.5	3,930.7

U A E M

CAPÍTULO Y OBJETO DEL GASTO	PRESUPUESTO 2019					
	PREVISTO	ASIGNACIONES Y/O AMPLIACIONES	REDUCCIONES Y/O DISMINUCIONES	TOTAL AUTORIZADO	EJERCIDO	VARIACIÓN
Material Didáctico	30.3	133.4		163.7	163.7	
Material Para Identificación Y Registro	2,337.0		795.0	1,542.0	1,542.0	
Productos Alimenticios Para Personas	2,823.8		651.2	2,172.6	2,172.5	0.1
Productos Alimenticios Para Animales	4,877.2	4,498.0	3,211.0	6,164.2	3,444.0	2,720.2
Materias Primas Y Materiales De Producción	472.2	816.9	26.8	1,262.3	1,262.3	
Productos Químicos, Farmacéuticos Y De Laboratorio Adquiridos Como Materia Prima	18,932.0	35,992.4	34,684.2	20,240.2	16,085.9	4,154.3
Material De Señalización	546.5	156.6	308.8	394.3	128.7	265.6
Medicinas Y Productos Farmacéuticos	534.5	1,409.1	1,623.9	319.7	136.7	183.0
Materiales, Accesorios Y Suministros Médicos	2,117.3	2,818.2	2,138.5	2,797.0	1,204.8	1,592.2
Materiales, Accesorios Y Suministros De Laboratorio	1,288.0	2,795.9	1,299.0	2,784.9	2,601.8	183.1
Combustibles, Lubrificantes Y Aditivos	26,754.5	11,885.3	9,533.0	29,106.8	24,980.9	4,125.9
Vestuario Y Uniformes	3,742.2	5,433.1	3,598.5	5,576.8	4,417.7	1,159.1
Prendas De Seguridad Y Protección Personal	318.6	582.8	391.5	509.9	219.1	290.8
Artículos Deportivos	1,371.0	2,331.3	642.0	3,060.3	1,021.0	2,039.3
Refacciones Y Accesorios Menores De Edificios	2,136.8	2,922.4	2,680.2	2,379.0	1,610.8	768.2
<b>SERVICIOS GENERALES</b>	<b>529,251.7</b>	<b>1,001,551.5</b>	<b>695,666.5</b>	<b>835,136.7</b>	<b>660,034.8</b>	<b>175,101.9</b>
Servicio De Energía Eléctrica	50,876.6	6,993.7	24,221.7	33,648.6	32,095.4	1,553.2
Servicio De Agua	2,396.5	5,086.3	5,283.2	2,199.6	1,646.9	552.7
Servicio Telefónico Convencional	5,365.8	1,907.4	3,468.6	3,804.6	3,408.3	396.3
Servicio De Telefonía Celular	3,213.2	5,722.1	7,204.7	1,730.6	844.4	886.2
Servicio De Acceso A Internet	82,238.5	13,987.4	40,824.8	55,401.1	41,413.7	13,987.4
Servicio Postal Y Telegráfico	158.0	1,907.4	671.6	1,393.8	90.9	1,302.9
Arrendamiento De Edificios Y Locales	18,403.5	1,241.1	6,038.0	13,606.6	12,365.5	1,241.1
Arrendamiento De Equipo Y Bienes Informáticos	499.7	9,838.2		10,337.9	8,476.4	1,861.5
Arrendamiento De Vehículos	858.1	1,551.3	798.3	1,611.1	59.8	1,551.3
Arrendamiento De Maquinaria Y Equipo	9,339.7	2,850.8	2,731.3	9,459.2	5,073.2	4,386.0
Aseorías Asociadas A Convenios O Acuerdos	14,394.0	48,122.1	45,398.1	17,118.0	8,261.0	8,857.0
Servicios De Fotocopiado, Impresión Y Reproducción De Documentos Oficiales	249.0		96.2	152.8	152.8	
Servicios De Vigilancia	64,486.2	31,836.3	26,360.4	69,962.1	60,816.0	9,146.1
Servicios Profesionales	21,361.6	23,246.4	16,207.3	28,400.7	28,689.9	-289.2
Servicios Bancarios Y Financieros	7.0	8,544.2	2,034.9	6,516.3	6,532.7	-16.4
Seguros Y Fianzas	12,210.8	6,069.9	5,402.2	12,878.5	10,214.7	2,663.8
Almacenaje, Envase Y Embalaje	36.6		20.7	15.9	15.9	
Fletes Y Maniobras	17.9	7.2		25.1	25.1	
Reparación Y Mantenimiento De Inmuebles	27,716.1	94,426.2	107,833.6	14,308.7	13,056.8	1,251.9
Adaptación De Locales, Almacenes, Bodegas Y Edificios	8,517.0	21,803.5		30,320.5	30,320.5	
Reparación, Mantenimiento E Instalación De Mobiliario Y Equipo De Oficina	397.7	8,668.5	8,978.7	87.5	87.5	
Reparación, Instalación Y Mantenimiento De Bienes Informáticos,	1,166.5	1,917.3	2,608.3	475.5	426.2	49.3
Microfilmación Y Tecnologías De La Información						
Reparación Y Mantenimiento Para Equipo Y Redes De Tele Y Radio Transmisión	1,452.4	3,355.2	4,642.6	165.0	78.6	86.4
Reparación, Instalación Y Mantenimiento De Equipo Médico Y De Laboratorio	1,180.5	1,450.5	934.0	1,697.0	1,672.4	24.6
Reparación Y Mantenimiento De Vehículos Terrestres, Aéreos Y Lacustres	5,971.1	7,189.7	8,306.0	4,854.8	4,669.8	185.0
Reparación Y Mantenimiento De Equipos De Seguridad Y Defensa	2,781.7	8,364.8	6,537.7	4,608.8	4,436.1	172.7
Reparación, Instalación Y Mantenimiento De Maquinaria, Equipo Industrial Y Diverso	1,106.5	9,604.2	8,665.0	2,045.7	865.1	1,180.6
Servicio De Lavandería, Limpieza E Higiene	2,659.7	5,272.5	5,092.7	2,839.5	2,236.8	602.7
Gastos De Publicidad Y Propaganda	43,164.7	12,546.0	14,250.8	41,459.9	41,233.8	226.1
Publicaciones Oficiales Y De Información En General Para Difusión	12,325.1	1,510.1	2,022.7	11,812.5	11,755.9	56.6
Gastos De Traslado Por Vía Terrestre	3,476.1	10,942.8	10,364.0	4,054.9	3,183.9	871.0
Viáticos Nacionales	8,426.5	17,588.3	14,632.5	11,382.3	4,822.3	6,560.0
Gastos De Ceremonias Oficiales Y De Orden Social	310.0		57.1	252.9	252.9	
Espectáculos Cívicos Y Culturales	15,499.8	31,367.6	36,284.5	10,582.9	10,089.6	493.3
Congresos Y Convenciones	5,831.9	32,709.2	19,124.1	19,417.0	11,210.9	8,206.1
Otros Impuestos Y Derechos	1,129.3	483,319.3	96,091.1	388,357.5	294,649.0	93,708.5
Cuotas Y Suscripciones	1,630.0	8,105.1	292.3	9,442.8	1,379.4	8,063.4
Gastos De Servicios Menores	96,791.7	68,427.1	161,480.5	3,738.3	1,555.9	2,182.4
Inscripciones Y Arbitrajes	1,546.5	1,860.8	706.3	2,701.0	840.2	1,860.8
Subcontratación De Servicios Con Terceros	58.2	2,211.0		2,269.2	1,028.6	1,240.6
<b>TRANSFERENCIAS, ASIGNACIONES, SUBSIDIOS Y OTRAS AYUDAS</b>	<b>171,366.6</b>	<b>240,439.3</b>	<b>253,935.8</b>	<b>157,870.1</b>	<b>157,870.1</b>	
Subsidios para Capacitación y Becas	171,366.6	240,439.3	253,935.8	157,870.1	157,870.1	
<b>BIENES MUEBLES, INMUEBLES E INTANGIBLES</b>	<b>61,510.0</b>	<b>173,421.6</b>	<b>137,077.3</b>	<b>97,854.3</b>	<b>54,350.8</b>	<b>43,503.5</b>
Muebles Y Enseres	15,510.0	44,271.3	39,960.6	19,820.7	3,497.3	16,323.4
Instrumental De Música		19,285.1	11,977.7	7,307.4	311.7	6,995.7
Artículos De Biblioteca		13,691.2	3,992.6	9,698.6	1,042.3	8,656.3

CUENTA PÚBLICA DEL GOBIERNO, ORGANISMOS AUXILIARES Y AUTÓNOMOS DEL ESTADO DE MÉXICO 2019

CAPÍTULO Y OBJETO DEL GASTO	P R E S U P U E S T O 2 0 1 9					
	PREVISTO	ASIGNACIONES Y/O AMPLIACIONES	REDUCCIONES Y/O DISMINUCIONES	TOTAL AUTORIZADO	EJERCIDO	VARIACIÓN
Bienes Informáticos	37,375.0	25,297.9	40,367.5	22,305.4	16,970.3	5,335.1
Equipo De Foto, Cine Y Grabación		6,965.9	4,253.9	2,712.0	2,154.7	557.3
Equipo Médico Y De Laboratorio		27,864.4	13,315.2	14,549.2	9,637.9	4,911.3
Vehículos Y Equipo De Transporte Terrestre		3,943.0	256.5	3,686.5	3,675.3	11.2
Maquinaria Y Equipo De Seguridad Pública		10,748.7	5,296.2	5,452.5	4,985.8	466.7
Maquinaria Y Equipo Agropecuario		2,661.2	2,103.8	557.4	516.8	40.6
Equipo Y Aparatos Para Comunicación, Telecomunicación Y Radio Transmisión		12,599.2	3,155.7	9,443.5	9,382.6	60.9
Herramientas Y Máquina-Herramienta Y Equipo		2,496.5	2,103.8	392.7	352.1	40.6
Instrumentos Y Aparatos Especializados Y De Precisión	8,625.0	1,072.2	8,077.2	1,620.0	1,599.7	20.3
Maquinaria Y Equipo Diverso		2,368.7	2,103.8	264.9	224.3	40.6
Bovinos		47.5	10.0	37.5		37.5
Patentes		108.8	102.8	6.0		6.0
<b>INVERSIÓN PÚBLICA</b>		<b>66,735.1</b>	<b>22,503.0</b>	<b>44,232.1</b>	<b>44,232.1</b>	
Edificación No Habitacional		66,735.1	22,503.0	44,232.1	44,232.1	
<b>DEUDA PÚBLICA</b>		<b>2,190,267.1</b>		<b>2,190,267.1</b>	<b>1,424,935.4</b>	<b>765,331.7</b>
Por El Ejercicio Inmediato Anterior		2,190,267.1		2,190,267.1	1,424,935.4	765,331.7
<b>SUBTOTAL</b>	<b>5,693,499.4</b>	<b>5,009,436.7</b>	<b>2,674,884.3</b>	<b>8,028,051.7</b>	<b>6,512,040.7</b>	<b>1,516,011.0</b>
<b>INVERSIÓN PÚBLICA</b>						
<b>Programa de Acciones para el Desarrollo (PAD)</b>	<b>186,051.9</b>			<b>186,051.9</b>	<b>135,796.6</b>	<b>50,255.3</b>
Ramo 33	47,569.9			47,569.9	47,401.8	168.1
Programa de Acciones para el Desarrollo (PAD)	138,482.0			138,482.0	88,394.8	50,087.2
<b>T O T A L</b>	<b>5,879,551.3</b>	<b>5,009,436.7</b>	<b>2,674,884.3</b>	<b>8,214,103.7</b>	<b>6,647,837.3</b>	<b>1,566,266.4</b>



# INFORMACIÓN PROGRAMÁTICA





CUENTA PÚBLICA DEL GOBIERNO, ORGANISMOS AUXILIARES Y AUTÓNOMOS DEL ESTADO DE MÉXICO 2019

Universidad Autónoma del Estado de México  
Gasto por Categoría Programática  
Del 1 de Enero al 31 de Diciembre de 2019  
(Miles de Pesos)

Concepto	Egresos					Subejercicio 6=(3 - 4)
	Aprobado	Ampliaciones/ (Reducciones)	Modificado	Devengado	Pagado	
	1	2	3=(1 + 2)	4	5	
<b>Programas</b>	5,879,551.3	144,285.3	6,023,836.6	5,222,901.9	5,185,220.2	800,934.7
<b>Subsidios: Sector Social y Privado o Entidades Federativas y Municipios</b>	-	-	-	-	-	-
Sujetos a Reglas de Operación			-			-
Otros Subsidios			-			-
<b>Desempeño de las Funciones</b>	5,879,551.3	144,285.3	6,023,836.6	5,222,901.9	5,185,220.2	800,934.7
Prestación de Servicios Públicos	5,879,551.3	144,285.3	6,023,836.6	5,222,901.9	5,185,220.2	800,934.7
Provisión de Bienes Públicos			-			-
Planeación, Seguimiento y Evaluación de Políticas Públicas			-			-
Promoción y Fomento			-			-
Regulación y Supervisión			-			-
Funciones de las Fuerzas Armadas (Únicamente Gobierno Federal)			-			-
Específicos			-			-
Proyectos de Inversión			-			-
<b>Administrativos y de Apoyo</b>	-	-	-	-	-	-
Apoyo al Proceso Presupuestario y para Mejorar la Eficiencia Institucional			-			-
Apoyo a la Función Pública y al Mejoramiento de la Gestión			-			-
Operaciones Ajenas			-			-
<b>Compromisos</b>	-	-	-	-	-	-
Obligaciones de Cumplimiento de Resolución Jurisdiccional			-			-
Desastres Naturales			-			-
<b>Obligaciones</b>	-	-	-	-	-	-
Pensiones y Jubilaciones			-			-
Aportaciones a la Seguridad Social			-			-
Aportaciones a Fondos de Estabilización			-			-
Aportaciones a Fondos de Inversión y Reestructura de Pensiones			-			-
<b>Programa de Gasto Federalizado (Gobierno Federal)</b>	-	-	-	-	-	-
Gasto Federalizado			-			-
<b>Participaciones a Entidades Federativas y Municipios</b>			-			-
<b>Costo Financiero, Deuda o Apoyos a Deudores y Ahorradores de la Banca</b>			-			-
<b>Adeudos de Ejercicios Fiscales Anteriores</b>		2,190,267.1	2,190,267.1	1,424,935.4	1,424,935.4	765,331.7
<b>Total del Gasto</b>	<b>5,879,551.3</b>	<b>2,334,552.4</b>	<b>8,214,103.7</b>	<b>6,647,837.3</b>	<b>6,610,155.6</b>	<b>1,566,266.4</b>

El Plan de Desarrollo del Estado de México 2017-2023, es un instrumento prospectivo con una visión hacia 2030. En él se concentran las bases para la elaboración de los programas sectoriales, especiales y regionales que delinearán de manera más puntual y detallada los pasos para el cumplimiento de los objetivos establecidos, así como los planes específicos de inversión que permitirán realizar la proyección de los recursos financieros. Este esfuerzo colectivo plasma los retos y desafíos de la agenda gubernamental con un profundo sentido de responsabilidad y con el compromiso de lograr un desarrollo democrático.

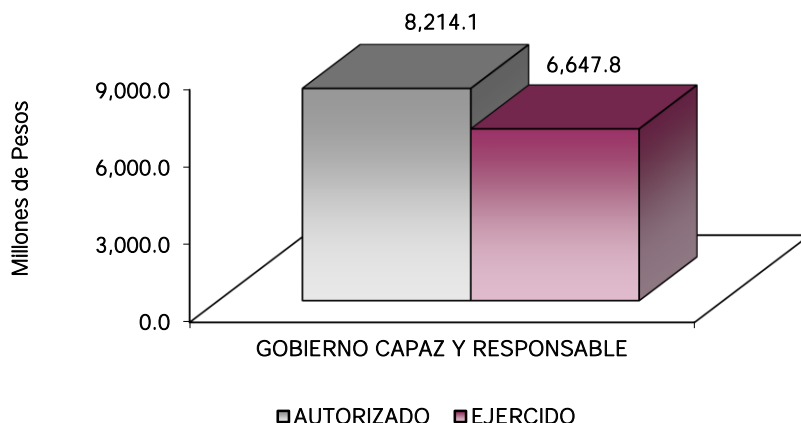
### PILAR SOCIAL

Programas de nueva generación para disminuir la desigualdad. El Gobierno del Estado de México considera prioritario desarrollar y conservar familias fuertes, promover el empleo y proteger el ingreso, particularmente el de las mujeres. En correspondencia con la Agenda 2030, el logro de estos propósitos influirá directa e indirectamente el cumplimiento de las metas globales que contribuirán a disminuir la pobreza y el hambre; procurarán el acceso a una vivienda y a servicios básicos adecuados; reducirán las desigualdades y la discriminación; promoverán una educación inclusiva, equitativa y de calidad, así como una vida sana y en general el bienestar. Diagnóstico: Pobreza y Hambre en el Estado de México.

### GOBIERNO CAPAZ Y RESPONSABLE

El reto de los gobiernos actuales versa sobre la eficacia en solucionar los problemas endémicos que aquejan a las sociedades modernas y uno de los mayores retos es hacerlo con apego al Estado de Derecho, ya que éste aporta las normas y los valores fundamentales que rigen la convivencia social, así como los derechos y obligaciones de los actores sociales y políticos.

Universidad Autónoma del Estado de México Egresos por Pilar y/o Eje Transversal (Miles de Pesos)								
PILAR Y/O EJE TRANSVERSAL	PREVISTO	PRESUPUESTO 2019			TOTAL AUTORIZADO	EJERCIDO	VARIACIÓN	
		ASIGNACIONES Y/O AMPLIACIONES	REDUCCIONES Y/O DISMINUCIONES	IMPORTE			%	
Gobierno Capaz y Responsable	5,879,551.3	5,009,436.7	2,674,884.3	8,214,103.7	6,647,837.3	1,566,266.4	19.1	
<b>T O T A L</b>	<b>5,879,551.3</b>	<b>5,009,436.7</b>	<b>2,674,884.3</b>	<b>8,214,103.7</b>	<b>6,647,837.3</b>	<b>1,566,266.4</b>	<b>19.1</b>	



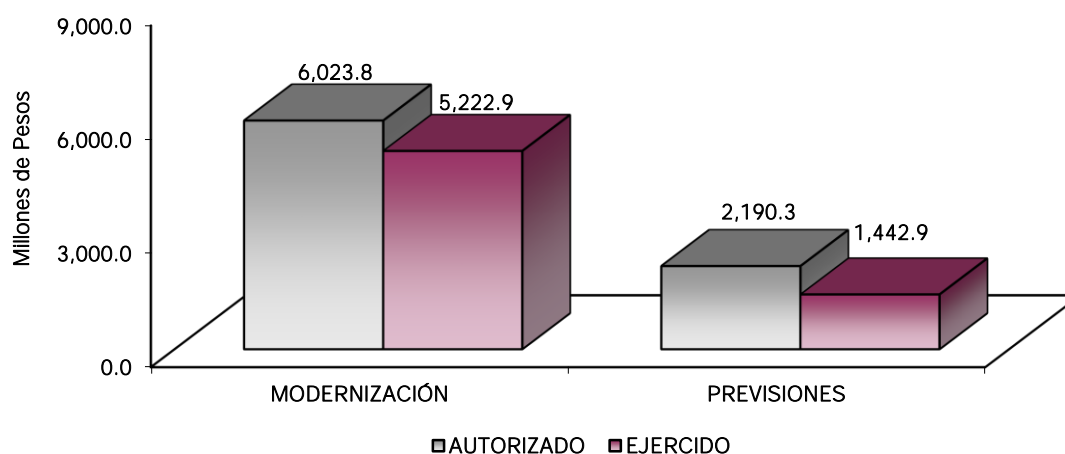
## FINALIDAD

### DESARROLLO SOCIAL

En esta finalidad se avanzará en la provisión de servicios a la población en materia de Protección Social, Educación, Salud y Vivienda y Servicios a la Comunidad, con lo que se apoyará fundamentalmente la consecución de las Metas Nacionales México Incluyente y México con Educación de Calidad.

La Universidad Autónoma del Estado de México tiene por objetivo principal ofrecer a la población servicios de Educación a nivel medio Superior y Superior, participar en proyectos de investigación para el desarrollo de la tecnológica del Estado, del País, Generar, Estudiar, Preservar, Transmitir y extender el conocimiento universal, así como promover el desarrollo y preservación del humanismo, la creencia, la tecnología y la cultura.

Universidad Autónoma del Estado de México							
Egresos por Programa (Miles de Pesos)							
PROGRAMA	PREVISTO	PRESUPUESTO 2019		TOTAL AUTORIZADO	EJERCIDO	VARIACIÓN	
		ASIGNACIONES Y/O AMPLIACIONES	REDUCCIONES Y/O DISMINUCIONES			IMPORTE	%
Modernización de la Educación	5,879,551.3	2,819,169.6	2,674,884.3	6,023,836.6	5,222,901.9	800,934.7	13.3
Previsiones para el Pago de Adeudos de Ejercicios Fiscales Anteriores		2,190,267.1		2,190,267.1	1,424,935.4	1,424,935.4	65.1
<b>TOTAL</b>	<b>5,879,551.3</b>	<b>5,009,436.7</b>	<b>2,674,884.3</b>	<b>8,214,103.7</b>	<b>6,647,837.3</b>	<b>1,566,266.4</b>	<b>19.1</b>



### AVANCE OPERATIVO-PROGRAMÁTICO Y PRESUPUESTAL

#### METAS PROGRAMADAS Y ALCANZADAS

Universidad Autónoma del Estado de México

Pilar Social

**Garantizar una educación incluyente, equitativa y de calidad que promueva las oportunidades de aprendizaje a lo largo de la vida.**

#### **Bachillerato General**

De 5 metas comprometidas para 2019: 3 superaron lo programado (60 por ciento), 1 alcanzó lo comprometido (20 por ciento) y 1 con avance superior al 90 por ciento (20 por ciento), se autorizaron recursos por 532 millones 382.3 miles de pesos de los cuales se ejercieron 519 millones 856.2 miles de pesos que representan el 97.6 por ciento, a continuación se detallan las metas correspondientes a cada una de las categorías mencionadas.

Meta que superó el compromiso:

1. Impartir talleres culturales anualmente en beneficio de la comunidad universitaria en el Nivel Medio Superior.
2. Otorgar becas en el Nivel Medio Superior.
3. Realizar servicios de mantenimiento correctivo a la infraestructura instalada en el NMS.

Meta que alcanzó lo comprometido:

1. Mantener planteles del nivel medio superior reconocidos por el Padrón de Buena Calidad del Sistema Nacional de Educación Media Superior en los niveles 1 o 2

Meta con avance superior al 90 por ciento de cumplimiento:

1. Atender la matrícula de bachillerato en todas sus modalidades (97.73 por ciento)

Causas por las que no se alcanzaron las metas programadas:

Las 5 metas programadas cumplen con el parámetro de la Escala de Desempeño de Avance considerado como muy bueno (zona verde).

#### **Universidad Autónoma del Estado de México**

##### **Pilar Social**

**Garantizar una educación incluyente, equitativa y de calidad que promueva las oportunidades de aprendizaje a lo largo de la vida.**

#### **Proyecto: Bachillerato general**

De 5 metas comprometidas para 2019: 3 superaron lo programado (60 por ciento), 1 alcanzó lo comprometido (20 por ciento) y 1 con avance superior al 90 por ciento (20 por ciento), se autorizaron recursos por 532 millones 382.3 miles de pesos de los cuales se ejercieron 519 millones 856.2 mil pesos que representan el 97.6 por ciento, a continuación, se detallan las metas correspondientes a cada una de las categorías mencionadas.

Meta que superó el compromiso:

1. Impartir talleres culturales anualmente en beneficio de la comunidad universitaria en el Nivel Medio Superior.
2. Otorgar becas en el Nivel Medio Superior.
3. Realizar servicios de mantenimiento correctivo a la infraestructura instalada en el NMS.

Meta que alcanzó lo comprometido:

1. Mantener planteles del nivel medio superior reconocidos por el Padrón de Buena Calidad del Sistema Nacional de Educación Media Superior en los niveles 1 o 2

**Meta con avance superior al 90 por ciento de cumplimiento:**

1. Atender la matrícula de bachillerato en todas sus modalidades (97.73 por ciento)

**Causas por las que no se alcanzaron las metas programadas:**

Las 5 metas programadas cumplen con el parámetro de la Escala de Desempeño de Avance considerado como muy bueno (zona verde).

La Universidad Autónoma del Estado de México (UAEM) contribuye al logro de los objetivos estatales vinculados a dar acceso a la educación media superior mediante procesos de equidad, para ello, cuenta con diez Planteles de la Escuela Preparatoria, cinco de estos espacios académicos se localizan en la ciudad de Toluca y los restantes en los municipios de Amecameca, Atlacomulco, Tenancingo, Texcoco y Almoloya de Alquisiras respectivamente. En el ciclo escolar 2019-2020, la UAEM atiende a 21 mil 452 alumnos de bachillerato, lo que representa un incremento del 5.3 por ciento con respecto al ciclo escolar anterior.

Contar con una oferta educativa amplia y diversificada, es uno de los objetivos primordiales para la UAEM, adicional a las modalidades escolarizada y no escolarizada se trabaja en la modalidad mixta, en este marco se implementó la mediación tecnológica en seis planteles: Lic. Adolfo López Mateos, Nezahualcóyotl, Cuauhtémoc, Dr. Pablo González Casanova, Sor Juana Inés de la Cruz e Isidro Fabela Alfaro, esta opción permite un proceso de aprendizaje integral al combinar las modalidades de educación presencial y a distancia, por medio del empleo de recursos digitales diversificados.

La UAEM se caracteriza por impartir educación con calidad, actualmente nueve planteles de la Escuela Preparatoria mantienen su registro de calidad por el PC-SINEMS, seis de ellos en el nivel I y tres en el nivel II. Entre algunas de las acciones que permiten la calidad de los planteles están las relacionadas al seguimiento y evaluación de servicios educativos en los planes de mejora, lográndose en 2019 que el 60 por ciento de los planteles realizaron estas actividades. Asimismo, el proceso de evaluación curricular se consolidó como una estrategia central en la búsqueda de la mejora continua, destacando que, en el mismo año, los diez planteles de la Escuela Preparatoria participaron en la valoración del Currículo del Bachillerato Universitario 2015, en su primera promoción.

La eficiencia terminal por cohorte es un indicador que permite observar la capacidad académica de los estudiantes en un determinado tiempo, así en el ciclo escolar 2019-2020 la eficiencia terminal en bachillerato es del 81.5 por ciento, obteniéndose un incremento del 1.8 por ciento con respecto al ciclo anterior.

Con el fin de fortalecer un pilar fundamental en la calidad de la formación de los estudiantes, en 2019, 715 académicos de nivel medio superior participaron en actividades de profesionalización (actualización disciplinar, didáctica disciplinar y formación transversal), es decir, se logró un 64.3 por ciento del total de académicos de este nivel educativo, por medio de estas acciones académicas se cubren las necesidades formativas del personal docente.

Referente al apoyo integral que se le brinda al alumno, se otorgaron 32 mil 770 becas a estudiantes de bachillerato, este resultado incide de forma benéfica en propiciar la continuidad y culminación exitosa de sus estudios, al tiempo que proporciona respaldo económico, especialmente de aquellos alumnos en condición de desigualdad. Además, se benefició a 18 mil 843 alumnos con servicios de apoyo integral, a través de tutoría académica, asesoría disciplinar por mentores académicos, cursos de nivelación, impulso a la investigación y

actividades extracurriculares, servicios que demuestran el compromiso de la Universidad para beneficiar al 100 por ciento de los estudiantes que solicitan algún tipo de beneficio. Con relación a las actividades artísticas que enriquecen las habilidades y sensibilidad estética de los universitarios, se impartieron 311 talleres culturales que permitieron a los estudiantes comprender y practicar diversas disciplinas artísticas.

Como parte del cuidado a la infraestructura del nivel medio superior, durante 2019 se llevaron a cabo 214 servicios de mantenimiento a la infraestructura instalada, adicionalmente diversos espacios (entre bibliotecas, laboratorios, aulas digitales y centros de auto acceso) fueron beneficiados con la optimización de su infraestructura (equipo, mobiliario, materiales y acervo). Todas estas acciones permiten que la UAEM proporcione acceso a la educación media superior con calidad, en beneficio de la sociedad.

**Garantizar una educación incluyente, equitativa y de calidad que promueva las oportunidades de aprendizaje a lo largo de la vida.**

**Proyecto: Educación superior universitaria**

De 13 metas comprometidas para 2019: 7 superaron lo programado (53 por ciento), 1 cumplió con lo comprometido (8 por ciento) y 4 con avance superior al 90 por ciento (31 por ciento) y 1 con un avance considerado como regular (8 por ciento), los recursos destinados a este proyecto se ejercieron en un 85.6 por ciento ascendiendo a 4 mil 703 millones 45.6 miles de pesos, a continuación, se detallan las metas correspondientes a cada una de las categorías mencionadas.

**Metas que superaron el compromiso:**

1. Impartir talleres culturales anualmente en beneficio de la comunidad universitaria en el Nivel Superior.
2. Otorgar becas en el Nivel Superior
3. Generar proyectos de negocio
4. Lograr que personas adquieran competencias mediante el aprendizaje de idiomas y cultura mexicana
5. Contar con proyectos de investigación registrados
6. Realizar acciones de servicios de extensión
7. Realizar acciones de vinculación

**Meta que cumplió con lo comprometido:**

1. Realizar servicios de mantenimiento correctivo a la infraestructura instalada en el Nivel Superior.

**Metas con avance superior al 90 por ciento del cumplimiento:**

1. Atender la matrícula de Estudios Profesionales en sus diversas modalidades (97.88 por ciento).
2. Contar con programas educativos de Estudios Profesionales con reconocimiento nacional de su calidad (94.34 por ciento).
3. Atender la matrícula de estudios avanzados (97.27 por ciento).
4. Contar con planes de estudios avanzados en PNP (94.29 por ciento).

**Metas con avance inferior al 90 por ciento del cumplimiento**

1. Incrementar la participación de alumnos UAEM en el Programa de Movilidad Saliente (72.58 por ciento)

**Causas por las que no se alcanzaron las metas programadas:**

Respecto a la única meta que no logró cumplirse sobre la participación de alumnos UAEM en el Programa de Movilidad Saliente, los factores que incidieron en este resultado son: la no emisión de convocatorias por parte de la Secretaría de Educación Pública del Gobierno Federal, el contexto social incierto que se presentó en varios países iberoamericanos y el aumento en requisitos migratorios en España y Argentina, estos factores externos impactaron en el acceso a la movilidad internacional por parte de los estudiantes de la UAEM.

La Universidad Autónoma del Estado de México (UAEM) contribuye a los objetivos nacionales y estatales en cuanto a ofrecer acceso a la educación superior con calidad, así como en la generación de la investigación,

difusión de la cultura y extensión y vinculación, funciones sustantivas en las que se ve reflejada la misión, visión y objetivos de esta máxima casa de estudios.

En la UAEM, la docencia es un eje fundamental que tiene como objetivo formar profesionistas que respondan a las necesidades y expectativas de la sociedad, a partir de una oferta amplia, diversificada y reconocida por su calidad. En cuanto a cobertura se refiere, cabe resaltar el esfuerzo realizado por la Universidad en este nivel educativo, teniendo en la actualidad una matrícula de 64 mil 208 alumnos de estudios profesionales en el ciclo escolar 2019-2020, mostrando un incremento de 5.7 puntos porcentuales, respecto al ciclo escolar 2018-2019.

El reto de continuar incrementando la matrícula es mayúsculo, toda vez que la dinámica demográfica de la entidad, acusa a un crecimiento cada vez mayor en el número de jóvenes que demandan educación superior, ante esta situación la UAEM ha incrementado sus modalidades educativas, incluyendo la no escolarizada y mixta, bajo este contexto, en el ciclo escolar 2019-2020 se logró que 77 programas educativos (PE) operen en modalidad mixta y ocho en modalidad no escolarizada (a distancia), atendiendo una matrícula de 15 mil 585 alumnos (14 mil 650 mixta y 935 a distancia), lo cual representa un incremento de 1 mil 248 puntos porcentuales respecto al ciclo escolar anterior. En la modalidad presencial se tienen 96 PE con una matrícula de 48 mil 623 alumnos.

En cuanto a calidad se refiere, la Universidad somete sus programas educativos a procesos de evaluación externa nacional e internacional y da atención a las recomendaciones emitidas por éstos para generar un proceso de mejora continua, con lo cual consolida una cultura de la evaluación. En 2019 se lograron 150 licenciaturas reconocidas por su calidad por organismos externos CIEES-COPAES o internacionales, de un total de 167 programas educativos de estudios profesionales evaluables, representando un porcentaje del 89.8 por ciento. Gracias a este resultado, se registró una matrícula de 57 mil 277 alumnos en programas de calidad reconocida, mérito que se traduce en 93.6 por ciento de la matrícula total de estudios profesionales de programas evaluables.

Otro indicador importante asociado a la calidad es la eficiencia terminal por cohorte, el cual indica el porcentaje de alumnos que terminan sus estudios de licenciatura en un periodo establecido; en el ciclo escolar 2019-2020 se logró un 51.9 por ciento, es decir, 51 de cada 100 alumnos de estudios profesionales terminan sus estudios en el tiempo establecido; es de resaltar el esfuerzo de esta institución por mantener este indicador por encima de los 50 puntos porcentuales en los últimos años.

La formación y capacitación es una parte nodal para la práctica docente ya que proporciona conocimientos y habilidades a los académicos, al tomar como base el planteamiento de que todo profesor debe ser, además de experto en su disciplina, un especialista en el aprendizaje y la enseñanza. En 2019, 2 mil 238 profesores de estudios profesionales participaron en actividades de profesionalización, lográndose un 32.7 por ciento del total de académicos.

Por otra parte, para impulsar el apoyo integral a los alumnos e incidir en la permanencia y desempeño académico, en 2019 se otorgaron 49 mil 351 becas a alumnos de estudios superiores. Asimismo, con el enfoque de formación integral, la UAEM impulsa la participación de los alumnos en actividades de cooperación internacional, en el mismo año, 352 alumnos participaron en estas actividades.

Con el objetivo de promover el óptimo desarrollo académico de los estudiantes, se benefició a 48 mil 439 alumnos con servicios de apoyo integral, a través de tutoría académica, asesoría disciplinar por mentores académicos, cursos de nivelación, impulso a la investigación, capacitación en competencias laborales y



actividades extracurriculares, logrando beneficiar al 100 por ciento de los estudiantes que solicitaron algún tipo de beneficio.

Bajo la premisa de que las características y calidad de la infraestructura física de la institución, influyen determinantemente en la creación de ambientes adecuados para potenciar el aprendizaje de los alumnos, la UAEM realizó 4 mil 116 servicios de mantenimiento a la infraestructura física de las instalaciones de nivel superior en 2019.

Desarrollar una alta productividad científica que promueva la innovación y el desarrollo tecnológico, en favor de la productividad económica y la dignidad humana, es otro objetivo de la Universidad, para realizar esta función, las actividades académicas y de investigación que realizan los profesores universitarios son reconocidas mediante distintos estímulos nacionales, entre ellos, el perfil deseable del Programa para el Desarrollo Profesional Docente, para el Tipo Superior (Prodep), en 2019 la UAEM contó con 1 mil 441 profesores de tiempo completo (PTC) inscritos en la Secretaría de Educación Pública (SEP); de ellos, 1 mil 29 PTC cuentan con perfil deseable del Prodep a la fecha. Es importante destacar que 71.4 por ciento de la planta académica universitaria cuenta con este estímulo, por lo tanto, la UAEM ocupa la quinta posición de entre las 35 UPES con mayor número de profesores de tiempo completo con perfil deseable.

La investigación científica es una actividad trascendental e indispensable por su preponderancia para el desarrollo tecnológico, social, económico y cultural de una sociedad, en 2019 se logró contar con 687 proyectos de investigación, de este total 512 proyectos registrados en la Secretaría de Investigación y Estudios Avanzados de la UAEM, equivalentes al 74.5 por ciento, contaron con financiamiento. El desarrollo de proyectos de investigación refleja el compromiso de esta institución por brindar aportaciones científicas que resuelvan problemas sociales.

La producción científica desarrollada por los PTC de la UAEM es otro indicador que posiciona a la institución como un referente nacional en el ámbito de la investigación de calidad por los aportes que realiza en las diversas ramas de la ciencia, durante 2019 se registraron 488 publicaciones en la base de datos Scopus por académicos pertenecientes al Sistema Nacional de Investigadores. Por otra parte, la UAEM cuenta con un Repositorio Institucional (RI) con más de ocho años al servicio de la comunidad universitaria y la sociedad en general, ya que es una importante herramienta de acceso abierto que cumple con una de sus funciones principales, ser interoperable con el Repositorio Nacional, sumándose así al proyecto nacional de democratización del conocimiento; en 2019 se registraron más de 424 mil 274 visualizaciones del RI acerca de la producción científica, éste indicador permite monitorear las consultas realizadas por la comunidad universitaria y la sociedad en general de los productos que se encuentran en la plataforma.

Con respecto a estudios avanzados, en el periodo 2019-2020 se tiene una matrícula de 3 mil 275 alumnos, 579 de doctorado, 790 de maestría y 1 mil 906 de especialidad. De igual forma que en los estudios de licenciatura, la UAEM tiene una gran oferta educativa en estudios avanzados en todas las áreas del conocimiento, cuenta con 97 planes de estudio: 22 de doctorado, 34 de maestría y 41 de especialidad. Por su calidad, 66 de estos planes se encuentran acreditados por el Programa Nacional de Posgrados de Calidad (PNPC).

La Universidad fomenta la cultura como parte de sus actividades sustantivas, poniendo a disposición de los universitarios y sociedad, diversas actividades culturales entre las que destacan en 2019 la impartición de 1 mil 35 talleres culturales en el nivel superior, que permitieron a los estudiantes y sociedad comprender y practicar diversas disciplinas artísticas.

A través de las funciones de extensión y vinculación, la UAEM dispone productos de su actividad académica al servicio de la sociedad y crea vínculos con los sectores público, privado y social, dentro de este esquema, en

2019 se realizaron 3 mil 431 acciones de extensión y vinculación para atender las demandas de la sociedad y del entorno, lo que representó un incremento del 41.4 por ciento con relación a las 2 mil 426 acciones realizadas el año anterior. De manera específica en cuanto a acciones de vinculación éstas representaron un incremento del 54.6 por ciento más que el año anterior, al realizarse 1 183 acciones, entre las que destacan: instrumentos legales firmados, acciones de políticas públicas, acciones de colaboración interinstitucional con los sectores de la sociedad, participación en convocatorias para obtención de financiación, evaluaciones sobre el impacto de las acciones de la UAEM y colaboraciones con el sector público en temas novedosos.

En los procesos de internacionalización educativa y científica que inciden en la Universidad, la adquisición de competencias mediante el aprendizaje de idiomas y cultura mexicana, es sustancial para la formación integral de los estudiantes, en 2019 se alcanzó una matrícula de 11 mil 310 estudiantes que cursan idiomas en CELe y CILC: alemán, chino mandarín, francés, inglés, italiano, japonés, náhuatl, portugués y ruso, además se ofrecen servicios de certificaciones y cursos en la cultura mexicana, en apoyo a la comunidad universitaria y sociedad, destacando la atención al sector empresarial y a menores de edad de comunidades vulnerables, generando en ellos la importancia y el gusto por aprender una lengua extranjera desde los niveles de educación básica.

Mediante el trabajo coordinado con dependencias y organismos académicos, la UAEM formula e impulsa proyectos orientados a subsanar las necesidades más apremiantes que presentan las comunidades mexiquenses, al tiempo que consolida el perfil profesional de sus alumnos y egresados e impulsa el desarrollo creativo e innovador de aquellos con aptitud empresarial, con la finalidad de generar autoempleo y propiciar la inserción laboral exitosa cimentada en valores sociales y humanos. En 2019, esta máxima casa de estudios cumplió con el compromiso de ampliar las actividades que fomentan el emprendimiento, muestra de ello fue la generación de 1 mil 717 ideas y/o proyectos de negocio mediante el impulso a la cultura emprendedora y el desarrollo empresarial, con un incremento del 37.8 por ciento, respecto a los 1 mil 246 proyectos generados en el año inmediato anterior.

U A E M

Universidad Autónoma del Estado de México  
 Avance Operativo - Programático y Presupuestal  
 ENERO - DICIEMBRE DE 2019

FIN	FUN	SF	PP	SP	Pr	DESCRIPCIÓN	UNIDAD DE MEDIDA	M E T A S			PRESUPUESTO 2019 (Miles de Pesos)				
								PROGRAMADO	ALCANZADO	AVANCE %	AUTORIZADO ANUAL	EJERCIDO	%		
PILAR SOCIAL															
ESTADO DE MÉXICO SOCIALMENTE RESPONSABLE, SOLIDARIO E INCLUYENTE															
EDUCACIÓN MEDIA SUPERIOR															
02	05	02	01	01	01	<b>BACHILLERATO GENERAL</b>						532,382.2	519,856.2	97.6	
						Atender la matrícula del bachillerato en todas sus modalidades	Alumno	21,950	21,452	97.7					
						Mantener planteles del nivel medio superior reconocidos por el Padrón de Buena Calidad del Sistema Nacional de Educación Media Superior en los niveles 1 o 2	Escuela	9	9	100					
						Impartir talleres culturales anualmente en beneficio de la comunidad universitaria en el Nivel Medio Superior	Taller	294	311	105.8					
						Otorgar becas en el Nivel Medio Superior	Beca	32,500	32,770	100.8					
						Realizar servicios de mantenimiento NMS	Servicio	200	214	107.0					
02	05	03	01	01	02	<b>EDUCACIÓN SUPERIOR UNIVERSITARIA</b>						5,491,454.4	4,703,045.6	85.6	
						Atender la matrícula de Estudios Profesionales en sus diversas modalidades	Alumno	65,598	64,208	97.9					
						Contar con programas educativos de Estudios Profesionales con reconocimiento nacional de su calidad	Programa	159	150	94.3					
						Contar con proyectos de investigación registrados	Proyecto	650	687	105.7					
						Contar con planes de estudios avanzados en el PNPC	Plan	70	66	94.3					
						Atender la matrícula de estudios avanzados	Alumno	3,367	3,275	97.3					
						Impartir talleres culturales anualmente en beneficio de la comunidad universitaria en el Nivel Superior.	Taller	1,026	1,035	100.9					
						Incrementar la participación de alumnos UAEM en el Programa de Movilidad Saliente.	Alumno	485	352	72.6					
						Lograr que personas adquieran competencias mediante el aprendizaje de idiomas y cultura mexicana	Persona	11,250	11,310	100.5					
						Generar proyectos de negocios	Proyecto	1,683	1,717	102.0					
						Realizar acciones de servicios de extensión	Acción	500	531	106.2					
						Realizar acciones de vinculación	Acción	1,150	1,183	102.9					
						Realizar servicios de mantenimiento NS	Servicio	4,100	4,116	100.4					
						Otorgar becas en el Nivel Superior	Beca	47,500	49,351	103.9					
FINANCIAMIENTO PARA EL DESARROLLO															
OTROS NO CLASIFICADOS EN FUNCIONES ANTERIORES															
PREVISIÓN PARA EL PAGO DE ADEUDOS DE EJERCICIOS FISCALES ANTERIORES															
04	04	01	01	01	01	<b>PASIVOS DERIVADOS DE EROGACIONES DEVENGADAS Y PENDIENTES DE EJERCICIOS ANTERIORES</b>						2,190,267.1	1,424,935.5	65.1	
						Registro de pagos de adeudos de ejercicios fiscales anteriores	Documento	1	1	100		2,190,267.1	1,424,935.5		
<b>T O T A L</b>											<b>8,214,103.7</b>	<b>6,647,837.3</b>			

# ANEXOS ESTABLECIDOS EN DIFERENTES ORDENAMIENTOS



Relación de Bienes Inmuebles que Componen el Patrimonio  
Cuenta Pública 2019  
(Miles de Pesos)

Ente Público: Universidad Autónoma del Estado de México

Código	Descripción de Bienes Inmuebles	* Valor en Libros
	Terrenos	1,567,568.4
	Edificios No Habitacionales	4,094,171.2
	Construcciones en Proceso en Bienes Propios	140,390.6
	<b>TOTAL</b>	<b>5,802,130.2</b>

Relación de Bienes Muebles que Componen el Patrimonio  
Cuenta Pública 2019  
(Miles de Pesos)

Ente Público: Universidad Autónoma del Estado de México

Código	Descripción de Bienes Muebles	Valor en Libros
	Mobiliario y Equipo de Administración	336,522.2
	Equipo de Educación Física	25,193.3
	Equipo Musical	5,872.3
	Equipo e Instrumental Médico y de Laboratorio	605,710.4
	Equipo de Transporte	155,650.9
	Equipo de Defensa y Seguridad	69,181.8
	Herramientas	47,593.5
	Equipo de Cómputo	630,809.0
	Equipo de Comunicación	42,293.8
	Equipo Agropecuario e Industrial	20,969.0
	Equipo de Audio, Video y Fotografía	182,022.4
	Equipo de Imprenta	9,259.1
	Equipo Tecnológico y Científico	142,007.6
	Activos Biológicos	2,706.1
	Otros Bienes Muebles	312,185.2
	<b>TOTAL</b>	<b>2,587,976.6</b>

**Universidad Autónoma del Estado de México**  
**Cuenta Pública 2019**  
**Relación de Cuentas Bancarias Productivas Específicas**

Fondo, Programa o Convenio	Datos de la Cuenta Bancaria	
	Institución Bancaria	Número de Cuentas *
Subsidio Federal Ordinario 2019	Santander	121
Subsidio Estatal Ordinario 2019	Santander	141
Programa Fortalecimiento de la Calidad Educativa PFCE 2019	Santander	686
Programa para el Desarrollo Profesional Docente PRODEP 2019	Santander	863
UAEM Programa de Apoyo al Desarrollo de la Educación Superior PADES 2019	Santander	129
UAEM Exhacienda Guadalupe Victoria (Exhacienda Santa Ana)	Santander	367
Convenio de Apoyo Financiero para Recursos Públicos Federales Extraordinarios No Regularizables 2019	Santander	461
FAM Nivel Medio Superior 2019	Santander	398
FAM Nivel Superior 2019	Santander	461
Programa Carrera Docente 2019	Santander	829
PROFOCIE 2015	Santander	737
PFCE 2016	Santander	325
PFCE 2017	Santander	968
FIIEMS 2015	Santander	753
PRODEP 2018	Santander	309
FONDO DE INNOVACIÓN	Santander	597
Programa para la Inclusión y la Equidad Educativa PIEE 2018	Santander	425
PFCE 2018	Santander	873
Universidad Autónoma del Estado de México Subsidios Federales 2018	Santander	374
Universidad Autónoma del Estado de México Subsidios Estatales 2018	Santander	252
Programa de Apoyo al Desarrollo de la Educación Superior (PADES 2018)	Santander	642
Programa de Carrera Docente 2018	Santander	008
Convenio Colaboración Capacitación de Profesores	Santander	026
FAM Potenciado 2016	Santander	279
Programa de Expansión de la Oferta Educativa 2014	Banorte	880
FECES 2015	Banorte	430
Expansión 2015	Banorte	200
Becas	Banorte	997
Donativos	Banorte	402
Pagos Referenciados	HSBC	997

# FORMATOS PARA EL CUMPLIMIENTO DE LA LEY DE DISCIPLINA FINANCIERA DE LAS ENTIDADES FEDERATIVAS Y LOS MUNICIPIOS







U A E M

Universidad Autónoma del Estado de México Estado de Situación Financiera Detallado - LDF Al 31 de Diciembre de 2019 y 2018 (Cifras en Mlles de Pesos)					
Concepto	2019	2018	Concepto	2019	2018
<b>ACTIVO</b>			<b>PASIVO</b>		
<b>Activo Circulante</b>			<b>Activo Circulante</b>		
<b>a. Efectivo y Equivalentes (a=a1+a2+a3+a4+a5+a6+a7)</b>	<b>387,996.8</b>	<b>926,334.4</b>	<b>a. Cuentas por Pagar a Corto Plazo (a=a1+a2+a3+a4+a5+a6+a7+a8+a9)</b>	<b>763,253.3</b>	<b>2,017,230.9</b>
a1) Efectivo			a1) Servicios Personales por Pagar a Corto Plazo		
a2) Bancos/Tesorería	387,996.8	926,334.4	a2) Proveedores por Pagar a Corto Plazo	64,617	230,416.0
a3) Bancos/Dependencias y Otros			a3) Contratistas por Obras Públicas por Pagar a Corto Plazo		
a4) Inversiones Temporales (Hasta 3 Meses)			a4) Participaciones y Aportaciones por Pagar a Corto Plazo		
a5) Fondos con Afectación Específica			a5) Transferencias Otorgadas por Pagar a Corto Plazo		
a6) Depósitos de Fondos de Terceros en Garantía y/o Administración			a6) Intereses, Comisiones y Otros Gastos de la Deuda Pública por Pagar a Corto Plazo		
a7) Otros Efectivos y Equivalentes			a7) Retenciones y Contribuciones por Pagar a Corto Plazo	363,916.9	1,559,056.5
<b>b. Derechos a Recibir Efectivo o Equivalentes (b=b1+b2+b3+b4+b5+b6+b7)</b>	<b>783,581.6</b>	<b>841,536.0</b>	a8) Devoluciones de la Ley de Ingresos por Pagar a Corto Plazo		
b1) Inversiones Financieras de Corto Plazo	12,388.6	219,269.2	a9) Otras Cuentas por Pagar a Corto Plazo	235,747	227,759.4
b2) Cuentas por Cobrar a Corto Plazo	346,506.0	312,840.1	<b>b. Documentos por Pagar a Corto Plazo (b=b1+b2+b3)</b>	<b>104,955.7</b>	<b>173,036.2</b>
b3) Deudores Diversos por Cobrar a Corto Plazo	324,687.0	309,426.7	b1) Documentos Comerciales por Pagar a Corto Plazo		
b4) Ingresos por Recuperar a Corto Plazo			b2) Documentos con Contratistas por Obras Públicas por Pagar a Corto Plazo		
b5) Deudores por Anticipos de la Tesorería a Corto Plazo			b3) Otros Documentos por Pagar a Corto Plazo	104,955.7	173,036.2
b6) Préstamos Otorgados a Corto Plazo			<b>c. Porción a Corto Plazo de la Deuda Pública a Largo Plazo (c=c1+c2)</b>		
b7) Otros Derechos a Recibir Efectivo o Equivalentes a Corto Plazo			c1) Porción a Corto Plazo de la Deuda Pública		
<b>c. Derechos a Recibir Bienes o Servicios (c=c1+c2+c3+c4+c5)</b>	<b>28,692.7</b>	<b>52,075.6</b>	c2) Porción a Corto Plazo de Arrendamiento Financiero		
c1) Anticipo a Proveedores por Adquisición de Bienes y Prestación de Servicios a Corto Plazo	14,119	11,208.6	d. Títulos y Valores a Corto Plazo		
c2) Anticipo a Proveedores por Adquisición de Bienes Inmuebles y Muebles a Corto Plazo			<b>e. Pasivos Diferidos a Corto Plazo (e=e1+e2+e3)</b>		
c3) Anticipo a Proveedores por Adquisición de Bienes Intangibles a Corto Plazo			e1) Ingresos Cobrados por Adelantado a Corto Plazo		
c4) Anticipo a Contratistas por Obras Públicas a Corto Plazo	14,550.8	40,867.0	e2) Intereses Cobrados por Adelantado a Corto Plazo		
c5) Otros Derechos a Recibir Bienes o Servicios a Corto Plazo			e3) Otros Pasivos Diferidos a Corto Plazo		
<b>d. Inventarios (d=d1+d2+d3+d4+d5)</b>			<b>f. Fondos y Bienes de Terceros en Garantía y/o Administración a Corto Plazo (f=f1+f2+f3+f4+f5+f6)</b>		
d1) Inventario de Mercancías para Venta			f1) Fondos en Garantía a Corto Plazo		
d2) Inventario de Mercancías Terminadas			f2) Fondos en Administración a Corto Plazo		
d3) Inventario de Mercancías en Proceso de Elaboración			f3) Fondos Contingentes a Corto Plazo		
d4) Inventario de Materias Primas, Materiales y Suministros para Producción			f4) Fondos de Fideicomisos, Mandatos y Contratos Análogos a Corto Plazo		
d5) Bienes en Tránsito			f5) Otros Fondos de Terceros en Garantía y/o Administración a Corto Plazo		
<b>e. Almacenes</b>	<b>38.2</b>	<b>88.1</b>	f6) Valores y Bienes en Garantía a Corto Plazo		
f. Estimación por Pérdida o Deterioro de Activos Circulantes (f=f1+f2)			<b>g. Provisiones a Corto Plazo (g=g1+g2+g3)</b>		
f1) Estimaciones para Cuentas Incobrables por Derechos a Recibir Efectivo o Equivalentes			g1) Provisión para Demandas y Juicios a Corto Plazo		
f2) Estimación por Deterioro de Inventarios			g2) Provisión para Contingencias a Corto Plazo		
<b>g. Otros Activos Circulantes (g=g1+g2+g3+g4)</b>	<b>85.7</b>		g3) Otras Provisiones a Corto Plazo		
g1) Valores en Garantía	85.7		<b>h. Otros Pasivos a Corto Plazo (h=h1+h2+h3)</b>		
g2) Bienes en Garantía (Excluye Depósitos de Fondos)			h1) Ingresos por Clasificar		
g3) Bienes Derivados de Embargos, Decomisos, Aseguramientos y Dación en Pago			h2) Recaudación por Participar		
g4) Adquisición con Fondos de Terceros			h3) Otros Pasivos Circulantes		
<b>IA. Total de Activos Circulantes (IA = a + b + c + d + e + f + g)</b>	<b>1,199,595.0</b>	<b>1,820,034.1</b>	<b>IIA. Total de Pasivos Circulantes (IIA = a + b + c + d + e + f + g + h)</b>	<b>868,209.0</b>	<b>2,190,267.1</b>
<b>Activo No Circulante</b>			<b>Pasivo No Circulante</b>		
a. Inversiones Financieras a Largo Plazo	35,841.6	49,900.6	a. Cuentas por Pagar a Largo Plazo		
b. Derechos a Recibir Efectivo o Equivalentes a Largo Plazo			b. Documentos por Pagar a Largo Plazo		
c. Bienes Inmuebles, Infraestructura y Construcciones en Proceso	5,802,002	5,684,585.8	c. Deuda Pública a Largo Plazo		
d. Bienes Muebles	2,587,076.6	2,480,625.8	d. Pasivos Diferidos a Largo Plazo		
e. Activos Intangibles	204,826.0	204,826.0	e. Fondos y Bienes de Terceros en Garantía y/o Administración a Largo Plazo		
f. Depreciación, Deterioro y Amortización Acumulada de Bienes	-145,1083.8	-1,399,687.0	f. Provisiones a Largo Plazo	404,108.4	448,197.5
g. Activos Diferidos			<b>IIIB. Total de Pasivos No Circulantes (IIIB = a + b + c + d + e + f)</b>	<b>404,108.4</b>	<b>448,197.5</b>
h. Estimación por Pérdida o Deterioro de Activos no Circulantes			<b>II. Total del Pasivo (II = IIA + IIIB)</b>	<b>1,272,317.4</b>	<b>2,638,464.6</b>
i. Otros Activos no Circulantes			<b>HACIENDA PÚBLICA/PATRIMONIO</b>		
<b>IB. Total de Activos No Circulantes (IB = a + b + c + d + e + f + g + h + i)</b>	<b>7,179,690.6</b>	<b>7,020,251.2</b>	<b>IIIA. Hacienda Pública/Patrimonio Contribuido (IIIA = a + b + c)</b>	<b>7,698,618.8</b>	<b>7,695,141.1</b>
<b>I. Total del Activo (I = IA + IB)</b>	<b>8,379,285.6</b>	<b>8,840,285.3</b>	a. Aportaciones	5,566,713.2	5,569,752.1
			b. Donaciones de Capital	224,705.1	216,188.5
			c. Actualización de la Hacienda Pública/Patrimonio	1,907,200.5	1,907,200.5
			<b>IIIB. Hacienda Pública/Patrimonio Generado (IIIB = a + b + c + d + e)</b>	<b>-591,650.6</b>	<b>-1,493,320.4</b>
			a. Resultados del Ejercicio (Ahorro/Desahorro)	903,067.1	486,811.4
			b. Resultados de Ejercicios Anteriores	-1,494,717.7	-1,980,131.8
			c. Revalúos		
			d. Reservas		
			e. Rectificaciones de Resultados de Ejercicios Anteriores		
			<b>IIIC. Exceso o Insuficiencia en la Actualización de la Hacienda Pública/Patrimonio (IIIC=a+b)</b>		
			a. Resultado por Posición Monetaria		
			b. Resultado por Tenencia de Activos no Monetarios		
			<b>III. Total Hacienda Pública/Patrimonio (III = IIIA + IIIB + IIIC)</b>	<b>7,106,968.2</b>	<b>6,201,820.7</b>
			<b>IV. Total del Pasivo y Hacienda Pública/Patrimonio (IV = II + III)</b>	<b>8,379,285.6</b>	<b>8,840,285.3</b>

CUENTA PÚBLICA DEL GOBIERNO, ORGANISMOS AUXILIARES Y AUTÓNOMOS DEL ESTADO DE MÉXICO 2019

Universidad Autónoma del Estado de México Informe Analítico de la Deuda Pública y Otros Pasivos - LDF Al 31 de Diciembre de 2018 y 2019							
Denominación de la Deuda Pública y Otros Pasivos (c)	Saldo al 31 de Diciembre de 2018 (d)	Disposiciones del Período (e)	Amortizaciones del Período (f)	Revaluaciones, Reclasificaciones y Otros Ajustes (g)	Saldo Final del Período (h) h=d+e-f+g	Pago de Intereses del Período (i)	Pago de Comisiones y demás Costos Asociados Durante el Período (j)
<b>1. Deuda Pública (1=A+B)</b>							
<b>A. Corto Plazo (A=a1+a2+a3)</b>							
a1) Instituciones de Crédito							
a2) Títulos y Valores							
a3) Arrendamientos Financieros							
<b>B. Largo Plazo (B=b1+b2+b3)</b>							
b1) Instituciones de Crédito							
b2) Títulos y Valores							
b3) Arrendamientos Financieros							
<b>2. Otros Pasivos</b>	2,638,464.6				1,272,317.4		
<b>3. Total de la Deuda Pública y Otros Pasivos (3=1+2)</b>	<b>2,638,464.6</b>				<b>1,272,317.4</b>		
<b>4. Deuda Contingente 1 (Informativo)</b>							
A. Deuda Contingente 1							
B. Deuda Contingente 2							
C. Deuda Contingente XX							
<b>5. Valor de Instrumentos Bono Cupón Cero 2 (Informativo)</b>							
A. Instrumento Bono Cupón Cero 1							
B. Instrumento Bono Cupón Cero 2							
C. Instrumento Bono Cupón Cero XX							

1 Se refiere a cualquier Financiamiento sin fuente o garantía de pago definida, que sea asumida de manera solidaria o subsidiaria por las Entidades Federativas con sus Municipios, organismos descentralizados y empresas de participación estatal mayoritaria y fideicomisos, locales o municipales, y por los Municipios con sus respectivos organismos descentralizados y empresas de participación municipal mayoritaria.

2 Se refiere al valor del Bono Cupón Cero que respalda el pago de los créditos asociados al mismo (Activo).

Obligaciones a Corto Plazo (k)	Monto Contratado (l)	Plazo Pactado (m)	Tasa de Interés (n)	Comisiones y Costos Relacionados (o)	Tasa Efectiva (p)
<b>6. Obligaciones a Corto Plazo (Informativo)</b>					
A. Crédito 1					
B. Crédito 2					
C. Crédito XX					

Universidad Autónoma del Estado de México Informe Analítico de Obligaciones Diferentes de Financiamientos Al 31 de Diciembre de 2019 (Miles de Pesos)										
Denominación de las Obligaciones Diferentes de Financiamiento (c)	Fecha del Contrato (d)	Fecha de Inicio de Operación del Proyecto (e)	Fecha de Vencimiento (f)	Monto de la Inversión Pactado (g)	Plazo Pactado (h)	Monto Promedio Mensual del Pago de la Contraprestación (i)	Monto Promedio Mensual del Pago de la Contraprestación Correspondiente al Pago de Inversión (j)	Monto Pagado de la Inversión al XX de XXXX de 20XX (k)	Monto Pagado de la Inversión Actualizado al XX de XXXX de 20XX (l)	Saldo Pendiente por Pagar de la Inversión al XX de XXXX de 20XX (m = g - l)
No Aplica										
<b>A. Asociaciones Público Privadas (APP's)</b> <b>(A=a+b+c+d)</b>										
a) APP 1										
b) APP 2										
c) APP 3										
d) APP XX										
<b>B. Otros Instrumentos (B=a+b+c+d)</b>										
a) Otro Instrumento 1										
b) Otro Instrumento 2										
c) Otro Instrumento 3										
d) Otro Instrumento XX										
<b>C. Total de Obligaciones Diferentes de Financiamiento (C=A+B)</b>										

CUENTA PÚBLICA DEL GOBIERNO, ORGANISMOS AUXILIARES Y AUTÓNOMOS DEL ESTADO DE MÉXICO 2019

Universidad Autónoma del Estado de México  
Balance Presupuestario - LDF  
Del 1 de Enero al 31 de Diciembre de 2019  
(Miles de Pesos)

Concepto	Estimado / Aprobado	Devengado	Recaudado / Pagado
<b>A. Ingresos Totales (A = A1+A2+A3)</b>	<b>5,879,551.3</b>	<b>6,076,626.7</b>	<b>6,076,626.7</b>
A1. Ingresos de Libre Disposición	3,640,643.5	3,777,022.5	3,777,022.5
A2. Transferencias Federales Etiquetadas	2,238,907.8	2,113,117.3	2,113,117.3
A3. Financiamiento Neto		186,486.9	186,486.9
<b>B. Egresos Presupuestarios<sup>1</sup> (B = B1+B2)</b>	<b>5,879,551.3</b>	<b>6,647,837.3</b>	<b>6,610,155.6</b>
B1. Gasto No Etiquetado (sin incluir Amortización de la Deuda Pública)	3,911,435.2	3,122,501.8	3,100,831.8
B2. Gasto Etiquetado (sin incluir Amortización de la Deuda Pública)	1,968,116.1	3,525,335.5	3,509,323.8
<b>C. Remanentes del Ejercicio Anterior (C = C1 + C2)</b>			
C1. Remanentes de Ingresos de Libre Disposición Aplicados en el Período			
C2. Remanentes de Transferencias Federales Etiquetadas Aplicados en el Período			
<b>I. Balance Presupuestario (I = A - B + C)</b>	<b>0.0</b>	<b>-571,210.6</b>	<b>-533,528.9</b>
<b>II. Balance Presupuestario sin Financiamiento Neto (II = I - A3)</b>	<b>0.0</b>	<b>-757,697.5</b>	<b>-720,015.8</b>
<b>III. Balance Presupuestario sin Financiamiento Neto y sin Remanentes del Ejercicio Anterior (III = II - C)</b>	<b>0.0</b>	<b>-757,697.5</b>	<b>-720,015.8</b>

Concepto	Aprobado	Devengado	Pagado
<b>E. Intereses, Comisiones y Gastos de la Deuda (E = E1+E2)</b>			
E1. Intereses, Comisiones y Gastos de la Deuda con Gasto No Etiquetado			
E2. Intereses, Comisiones y Gastos de la Deuda con Gasto Etiquetado			
<b>IV. Balance Primario (IV = III + E)</b>	<b>0.0</b>	<b>-757,697.5</b>	<b>-720,015.8</b>

Concepto	Estimado/ Aprobado	Devengado	Recaudado / Pagado
<b>F. Financiamiento (F = F1 + F2)</b>		<b>186,486.9</b>	<b>186,486.9</b>
F1. Financiamiento con Fuente de Pago de Ingresos de Libre Disposición		119,209.1	119,209.1
F2. Financiamiento con Fuente de Pago de Transferencias Federales Etiquetadas		67,277.7	67,277.7
<b>G. Amortización de la Deuda (G = G1 + G2)</b>			
G1. Amortización de la Deuda Pública con Gasto No Etiquetado			
G2. Amortización de la Deuda Pública con Gasto Etiquetado			
<b>A3. Financiamiento Neto (A3 = F - G)</b>		<b>186,486.9</b>	<b>186,486.9</b>

Concepto	Estimado/ Aprobado	Devengado	Recaudado / Pagado
A1. Ingresos de Libre Disposición	3,640,643.5	3,777,022.4	3,777,022.4
<b>A3.1 Financiamiento Neto con Fuente de Pago de Ingresos de Libre Disposición (A3.1 = F1 - G1)</b>		<b>119,209.1</b>	<b>119,209.1</b>
F1. Financiamiento con Fuente de Pago de Ingresos de Libre Disposición		119,209.1	119,209.1
G1. Amortización de la Deuda Pública con Gasto No Etiquetado			
B1. Gasto No Etiquetado (sin incluir Amortización de la Deuda Pública)	3,911,435.2	3,122,501.8	3,100,831.8
C1. Remanentes de Ingresos de Libre Disposición Aplicados en el Período			
<b>V. Balance Presupuestario de Recursos Disponibles (V = A1 + A3.1 - B1 + C1)</b>	<b>-270,791.7</b>	<b>773,729.7</b>	<b>795,399.7</b>
<b>VI. Balance Presupuestario de Recursos Disponibles sin Financiamiento Neto (VI = V - A3.1)</b>	<b>-270,791.7</b>	<b>654,520.6</b>	<b>676,190.6</b>

Concepto	Estimado/ Aprobado	Devengado	Recaudado / Pagado
A2. Transferencias Federales Etiquetadas	2,238,907.8	2,113,117.3	2,113,117.3
<b>A3.2 Financiamiento Neto con Fuente de Pago de Transferencias Federales Etiquetadas (A3.2 = F2 - G2)</b>		<b>67,277.7</b>	<b>67,277.7</b>
F2. Financiamiento con Fuente de Pago de Transferencias Federales Etiquetadas		67,277.7	67,277.7
G2. Amortización de la Deuda Pública con Gasto Etiquetado			
B2. Gasto Etiquetado (sin incluir Amortización de la Deuda Pública)	1,968,116.1	2,100,400.1	2,084,388.4
C2. Remanentes de Transferencias Federales Etiquetadas Aplicados en el Período			
<b>VII. Balance Presupuestario de Recursos Etiquetados (VII = A2 + A3.2 - B2 + C2)</b>	<b>270,791.7</b>	<b>79,994.9</b>	<b>96,006.6</b>
<b>VIII. Balance Presupuestario de Recursos Etiquetados sin Financiamiento Neto (VIII = VII - A3.2)</b>	<b>270,791.7</b>	<b>12,717.2</b>	<b>28,728.9</b>

Universidad Autónoma del Estado de México Estado Analítico de Ingresos Detallado - LDF Del 1 de Enero al 31 de Diciembre de 2019 (Miles de Pesos)						
Concepto	Ingreso					Diferencia
	Estimado	Ampliaciones/ (Reducciones)	Modificado	Devengado	Recaudado	
<b>Ingresos de Libre Disposición</b>						
A. Impuestos						
B. Cuotas y Aportaciones de Seguridad Social						
C. Contribuciones de Mejoras						
D. Derechos						
E. Productos						
F. Aprovechamientos						
G. Ingresos por Ventas de Bienes y Servicios	1,020,269.3	-124,736.7	895,532.6	895,532.6	895,532.6	
<b>H. Participaciones (H=h1+h2+h3+h4+h5+h6+h7+h8+h9+h10+h11)</b>						
h1) Fondo General de Participaciones						
h2) Fondo de Fomento Municipal						
h3) Fondo de Fiscalización y Recaudación						
h4) Fondo de Compensación						
h5) Fondo de Extracción de Hidrocarburos						
h6) Impuesto Especial Sobre Producción y Servicios						
h7) 0.136% de la Recaudación Federal Participable						
h8) 3.17% Sobre Extracción de Petróleo						
h9) Gasolinas y Diésel						
h10) Fondo del Impuesto Sobre la Renta						
h11) Fondo de Estabilización de los Ingresos de las Entidades Federativas						
I. Incentivos Derivados de la Colaboración Fiscal (I=i1+i2+i3+i4+i5)						
i1) Tenencia o Uso de Vehículos						
i2) Fondo de Compensación ISAN						
i3) Impuesto Sobre Automóviles Nuevos						
i4) Fondo de Compensación de Repecos-Intermedios						
i5) Otros Incentivos Económicos						
J. Transferencias	2,620,374.2	311,203.0	2,931,577.2	2,881,489.9	2,881,489.9	50,087.3
K. Convenios						
k1) Otros Convenios y Subsidios						
L. Otros Ingresos de Libre Disposición (L=l1+l2)						
l1) Participaciones en Ingresos Locales						
l2) Otros Ingresos de Libre Disposición						
<b>I. Total de Ingresos de Libre Disposición (I=A+B+C+D+E+F+G+H+I+J+K+L)</b>	<b>3,640,643.5</b>	<b>186,466.3</b>	<b>3,827,109.8</b>	<b>3,777,022.5</b>	<b>3,777,022.5</b>	<b>50,087.3</b>
<b>Ingresos Excedentes de Ingresos de Libre Disposición</b>						
<b>Transferencias Federales Etiquetadas</b>						
<b>A. Aportaciones (A=a1+a2+a3+a4+a5+a6+a7+a8)</b>	47,569.8		47,569.8	47,569.8	47,569.8	
a1) Fondo de Aportaciones para la Nómina Educativa y Gasto Operativo						
a2) Fondo de Aportaciones para los Servicios de Salud						
a3) Fondo de Aportaciones para la Infraestructura Social						
a4) Fondo de Aportaciones para el Fortalecimiento de los Municipios y de las Demarcaciones Territoriales del Distrito Federal						
a5) Fondo de Aportaciones Múltiples	47,569.8		47,569.8	47,569.8	47,569.8	
a6) Fondo de Aportaciones para la Educación Tecnológica y de Adultos						
a7) Fondo de Aportaciones para la Seguridad Pública de los Estados y del Distrito Federal						
a8) Fondo de Aportaciones para el Fortalecimiento de las Entidades Federativas						
<b>B. Convenios (B=b1+b2+b3+b4)</b>						
b1) Convenios de Protección Social en Salud						
b2) Convenios de Descentralización						
b3) Convenios de Reasignación						
b4) Otros Convenios y Subsidios						
<b>C. Fondos Distintos de Aportaciones (C=c1+c2)</b>						
c1) Fondo para Entidades Federativas y Municipios Productores de Hidrocarburos						
c2) Fondo Minero						
D. Transferencias, Subsidios y Subvenciones, y Pensiones y Jubilaciones	2,191,338.0	-193,437.1	1,997,900.9	1,997,900.9	1,997,900.9	
E. Otras Transferencias Federales Etiquetadas		67,646.6	67,646.6	67,646.6	67,646.6	
<b>II. Total de Transferencias Federales Etiquetadas (II = A + B + C + D + E)</b>	<b>2,238,907.8</b>	<b>-125,790.5</b>	<b>2,113,117.3</b>	<b>2,113,117.3</b>	<b>2,113,117.3</b>	
<b>III. Ingresos Derivados de Financiamientos (III = A)</b>		2,273,876.6	2,273,876.6	186,486.9	186,486.9	2,087,389.7
A. Ingresos Derivados de Financiamientos		2,273,876.6	2,273,876.6	186,486.9	186,486.9	2,087,389.7
<b>IV. Total de Ingresos (IV = I + II + III)</b>	<b>5,879,551.3</b>	<b>2,334,552.4</b>	<b>8,214,103.7</b>	<b>6,076,626.7</b>	<b>6,076,626.7</b>	<b>2,137,477.0</b>
<b>Datos Informativos</b>						
1. Ingresos Derivados de Financiamientos con Fuente de Pago de Ingresos de Libre Disposición						
2. Ingresos Derivados de Financiamientos con Fuente de Pago de Transferencias Federales Etiquetadas						
3. Ingresos Derivados de Financiamientos (3 = 1 + 2)						

CUENTA PÚBLICA DEL GOBIERNO, ORGANISMOS AUXILIARES Y AUTÓNOMOS DEL ESTADO DE MÉXICO 2019

Universidad Autónoma del Estado de México Estado Analítico del Ejercicio del Presupuesto de Egresos Detallado - LDF Clasificación por Objeto del Gasto (Capítulo y Concepto) Del 1 de Enero al 31 de Diciembre de 2019 (Miles de Pesos)						
Concepto	Egresos					Subejercicio
	Aprobado	Ampliaciones/ (Reducciones)	Modificado	Devengado	Pagado	
<b>I. Gasto No Etiquetado (I=A+B+C+D+E+F+G+H+I)</b>	<b>3,911,435.2</b>	<b>1,937,908.5</b>	<b>5,849,343.7</b>	<b>4,544,654.4</b>	<b>4,522,984.4</b>	<b>1,304,689.3</b>
<b>A. Servicios Personales (A=a1+a2+a3+a4+a5+a6+a7)</b>	<b>3,150,521.1</b>	<b>-350,280.9</b>	<b>2,800,240.2</b>	<b>2,308,977.4</b>	<b>2,301,534.2</b>	<b>491,262.8</b>
a1) Remuneraciones al Personal de Carácter Permanente	842,986.7	30,588.3	873,575.0	843,467.0	843,467.0	30,108.0
a2) Remuneraciones al Personal de Carácter Transitorio	6,725.3	43,316.4	50,041.7	50,041.6	50,008.5	0.1
a3) Remuneraciones Adicionales y Especiales	1,392,880.8	-344,290.5	1,048,590.3	1,005,617.8	1,000,272.3	42,972.5
a4) Seguridad Social	245,60.8	-138,914.0	106,236.8	99,774.5	99,774.5	6,462.3
a5) Otras Prestaciones Sociales y Económicas	659,141.0	57,611.6	716,752.6	305,032.7	302,968.1	411,719.9
a6) Previsiones						
a7) Pago de Estímulos a Servidores Públicos	3,636.5	1,407.3	5,043.8	5,043.8	5,043.8	0.0
<b>B. Materiales y Suministros (B=b1+b2+b3+b4+b5+b6+b7+b8+b9)</b>	<b>37,064.3</b>	<b>16,715.4</b>	<b>53,779.7</b>	<b>26,094.0</b>	<b>29,936.3</b>	<b>27,685.7</b>
b1) Materiales de Administración, Emisión de Documentos y Artículos Oficiales	7,032.3	2,891.7	9,924.0	-1,493.5	3,786.8	11,417.5
b2) Alimentos y Utensilios	7,701.0	606.8	8,307.8	5,587.6	5,183.1	2,720.2
b3) Materias Primas y Materiales de Producción y Comercialización	14,000.0	2,204.6	16,204.6	12,556.0	11,334.7	3,648.6
b4) Materiales y Artículos de Construcción y de Reparación	546.5	-152.2	394.3	12.7	12.9	265.6
b5) Productos Químicos, Farmacéuticos y de Laboratorio	534.6	2,869.7	3,404.3	1,760.8	1,638.0	1,643.5
b6) Combustibles, Lubricantes y Aditivos	0.0	5,015.6	5,015.6	893.2	1,473.3	4,122.4
b7) Vestuario, Blancos, Prendas de Protección y Artículos Deportivos	5,113.2	3,067.3	8,180.5	5,075.8	4,865.7	3,104.7
b8) Materiales y Suministros Para Seguridad						
b9) Herramientas, Refacciones y Accesorios Menores	2,136.7	211.9	2,348.6	1,585.4	1,531.8	763.2
<b>C. Servicios Generales (C=c1+c2+c3+c4+c5+c6+c7+c8+c9)</b>	<b>354,735.1</b>	<b>310,806.4</b>	<b>665,541.5</b>	<b>473,538.8</b>	<b>456,163.3</b>	<b>192,002.7</b>
c1) Servicios Básicos	23,189.7	-16,898.3	6,291.4			6,291.4
c2) Servicios de Arrendamiento	19,761.3	9,403.9	29,165.2	8,339.9	7,884.8	20,825.3
c3) Servicios Profesionales, Científicos, Técnicos y Otros Servicios	88,696.6	22,067.9	110,764.5	93,061.6	90,074.3	17,702.9
c4) Servicios Financieros, Bancarios y Comerciales						
c5) Servicios de Instalación, Reparación, Mantenimiento y Conservación	92,704.8	-11,530.4	81,174.4	7,072.4	3,673.2	74,102.0
c6) Servicios de Comunicación Social y Publicidad	50,041.1	-1,895.0	48,146.1	47,939.4	47,745.8	206.7
c7) Servicios de Traslado y Viáticos	5,776.5	3,853.3	9,629.8	3,032.5	1,871.2	6,597.3
c8) Servicios Oficiales	21,641.7	885.4	22,527.1	15,732.9	11,284.4	6,794.2
c9) Otros Servicios Generales	52,923.4	304,919.6	357,843.0	298,360.1	294,303.6	59,482.9
<b>D. Transferencias, Asignaciones, Subsidios y Otras Ayudas (D=d1+d2+d3+d4+d5+d6+d7+d8+d9)</b>	<b>171,366.6</b>	<b>-16,351.5</b>	<b>155,015.1</b>	<b>155,790.5</b>	<b>155,748.6</b>	<b>-775.4</b>
d1) Transferencias Internas y Asignaciones al Sector Público						
d2) Transferencias al Resto del Sector Público						
d3) Subsidios y Subvenciones						
d4) Ayudas Sociales	171,366.6	-16,351.5	155,015.1	155,790.5	155,748.6	-775.4
d5) Pensiones y Jubilaciones						
d6) Transferencias a Fideicomisos, Mandatos y Otros Análogos						
d7) Transferencias a la Seguridad Social						
d8) Donativos						
d9) Transferencias al Exterior						
<b>E. Bienes Muebles, Inmuebles e Intangibles (E=e1+e2+e3+e4+e5+e6+e7+e8+e9)</b>	<b>111,679.9</b>	<b>-6,606.6</b>	<b>105,073.3</b>	<b>81,429.9</b>	<b>81,117.5</b>	<b>23,643.4</b>
e1) Mobiliario y Equipo de Administración	86,125.9	-2,167.6	83,958.3	40,184.8	40,143.0	24,265.0
e2) Mobiliario y Equipo Educativo y Recreativo	2,628.6	1,416.4	4,045.0	3,961.6	3,883.2	83.4
e3) Equipo e Instrumental Médico y de Laboratorio	12,952.9	4,670.0	17,622.9	16,998.9	17,223.0	624.0
e4) Vehículos y Equipo de Transporte		3,686.5	3,686.5	3,675.3	3,675.3	11.2
e5) Equipo de Defensa y Seguridad	322.0	4,990.9	5,312.9	5,279.7	5,279.7	33.2
e6) Maquinaria, Otros Equipos y Herramientas	9,650.5	262.2	9,912.7	11,329.6	10,913.3	-14,169.9
e7) Activos Biológicos		37.5	37.5			37.5
e8) Bienes Inmuebles						
e9) Activos Intangibles		6.0	6.0			6.0
<b>F. Inversión Pública (F=f1+f2+f3)</b>	<b>86,068.2</b>	<b>19,942.5</b>	<b>106,010.7</b>	<b>76,671.2</b>	<b>76,331.9</b>	<b>29,339.5</b>
f1) Obra Pública en Bienes de Dominio Público						
f2) Obra Pública en Bienes Propios	86,068.2	19,942.5	106,010.7	76,671.2	76,331.9	29,339.5
f3) Proyectos Productivos y Acciones de Fomento						
<b>G. Inversiones Financieras y Otras Provisiones (G=g1+g2+g3+g4+g5+g6+g7)</b>						
g1) Inversiones Para el Fomento de Actividades Productivas						
g2) Acciones y Participaciones de Capital						
g3) Compra de Títulos y Valores						
g4) Concesión de Préstamos						
g5) Inversiones en Fideicomisos, Mandatos y Otros Análogos						
Fideicomiso de Desastres Naturales (Informativo)						
g6) Otras Inversiones Financieras						
g7) Provisiones para Contingencias y Otras Erogaciones Especiales						
<b>H. Participaciones y Aportaciones (H=h1+h2+h3)</b>						
h1) Participaciones						
h2) Aportaciones						
h3) Convenios						
<b>I. Deuda Pública (I=i1+i2+i3+i4+i5+i6+i7)</b>		<b>1,963,683.2</b>	<b>1,963,683.2</b>	<b>1,422,152.6</b>	<b>1,422,152.6</b>	<b>541,530.6</b>
i1) Amortización de la Deuda Pública						
i2) Intereses de la Deuda Pública						
i3) Comisiones de la Deuda Pública						
i4) Gastos de la Deuda Pública						
i5) Costo por Coberturas						
i6) Apoyos Financieros						
i7) Adeudos de Ejercicios Fiscales Anteriores (ADEFAS)		1,963,683.2	1,963,683.2	1,422,152.6	1,422,152.6	541,530.6



U A E M

Concepto	Egresos					Subejercicio
	Aprobado	Ampliaciones/ (Reducciones)	Modificado	Devengado	Pagado	
<b>II. Gasto Etiquetado (II=A+B+C+D+E+F+G+H+I)</b>	<b>1,968,116.1</b>	<b>396,643.9</b>	<b>2,364,760.0</b>	<b>2,103,182.9</b>	<b>2,087,171.2</b>	<b>261,577.1</b>
<b>A. Servicios Personales (A=a1+a2+a3+a4+a5+a6+a7)</b>	<b>1,658,708.0</b>	<b>117,971.0</b>	<b>1,776,679.0</b>	<b>1,765,192.6</b>	<b>1,758,680.3</b>	<b>11,486.4</b>
a1) Remuneraciones al Personal de Carácter Permanente	755,238.9	23,903.5	779,142.4	767,656.0	767,656.0	11,486.4
a2) Remuneraciones al Personal de Carácter Transitorio		677.6	677.6	677.6	677.6	
a3) Remuneraciones Adicionales y Especiales	435,300.6	123,650.4	558,951.0	558,951.0	552,848.5	
a4) Seguridad Social	137,908.9	120,414.0	258,322.9	258,322.9	258,322.9	
a5) Otras Prestaciones Sociales y Económicas	298,679.4	-168,978.3	129,701.1	129,701.1	129,291.3	
a6) Previsiones						
a7) Pago de Estímulos a Servidores Públicos	31,580.2	13,303.8	49,884.0	49,884.0	49,884.0	
<b>B. Materiales y Suministros (B=b1+b2+b3+b4+b5+b6+b7+b8+b9)</b>	<b>85,077.7</b>	<b>-13,085.1</b>	<b>71,992.6</b>	<b>70,353.4</b>	<b>63,878.7</b>	<b>1,639.2</b>
b1) Materiales de Administración, Emisión de Documentos y Artículos Oficiales	49,195.3	-10,114.4	39,080.9	38,654.7	33,055.0	426.2
b2) Alimentos y Utensilios		28.9	28.9	28.9	28.9	
b3) Materias Primas y Materiales de Producción y Comercialización	5,404.2	-106.4	5,297.8	4,792.2	4,737.4	505.6
b4) Materiales y Artículos de Construcción y de Reparación						
b5) Productos Químicos, Farmacéuticos y de Laboratorio	3,405.2	-908.0	2,497.2	2,182.5	2,119.2	314.7
b6) Combustibles, Lubricantes y Aditivos	26,754.4	-2,663.3	24,091.1	24,087.7	23,341.8	3.4
b7) Vestuario, Blancos, Prendas de Protección y Artículos Deportivos	318.6	647.9	966.5	582.0	571.0	384.5
b8) Materiales y Suministros Para Seguridad						
b9) Herramientas, Refacciones y Accesorios Menores		30.2	30.2	25.4	25.4	4.8
<b>C. Servicios Generales (C=c1+c2+c3+c4+c5+c6+c7+c8+c9)</b>	<b>224,330.4</b>	<b>-4,921.4</b>	<b>219,409.0</b>	<b>215,607.7</b>	<b>213,518.3</b>	<b>3,801.3</b>
c1) Servicios Básicos	121,058.9	-29,172.0	91,886.9	91,317.6	91,192.6	569.3
c2) Servicios de Arrendamiento	9,339.7	-3,490.1	5,849.6	5,817.1	5,745.8	32.5
c3) Servicios Profesionales, Científicos, Técnicos y Otros Servicios	11,794.2	-6,925.1	4,869.1	4,858.1	4,219.9	110.0
c4) Servicios Financieros, Bancarios y Comerciales	30,185.1	36,759.5	66,944.6	66,944.6	66,357.8	
c5) Servicios de Instalación, Reparación, Mantenimiento y Conservación	10,058.2	19,984.2	30,042.4	29,732.8	29,554.1	309.6
c6) Servicios de Comunicación Social y Publicidad	5,448.7	-322.4	5,126.3	5,050.3	5,050.3	76.0
c7) Servicios de Traslado y Viáticos	6,126.1	-318.7	5,807.4	4,973.7	4,553.9	833.7
c8) Servicios Oficiales		7,725.7	7,725.7	5,820.5	5,750.9	1,905.2
c9) Otros Servicios Generales	30,319.5	-29,162.5	1,157.0	1,093.0	1,093.0	64.0
<b>D. Transferencias, Asignaciones, Subsidios y Otras Ayudas (D=d1+d2+d3+d4+d5+d6+d7+d8+d9)</b>		<b>2,855.0</b>	<b>2,855.0</b>	<b>2,079.6</b>	<b>2,079.6</b>	<b>775.4</b>
d1) Transferencias Internas y Asignaciones al Sector Público						
d2) Transferencias al Resto del Sector Público						
d3) Subsidios y Subvenciones						
d4) Ayudas Sociales		2,855.0	2,855.0	2,079.6	2,079.6	775.4
d5) Pensiones y Jubilaciones						
d6) Transferencias a Fideicomisos, Mandatos y Otros Análogos						
d7) Transferencias a la Seguridad Social						
d8) Donativos						
d9) Transferencias al Exterior						
<b>E. Bienes Muebles, Inmuebles e Intangibles (E=e1+e2+e3+e4+e5+e6+e7+e8+e9)</b>		<b>42,950.9</b>	<b>42,950.9</b>	<b>23,025.6</b>	<b>22,090.3</b>	<b>19,925.3</b>
e1) Mobiliario y Equipo de Administración		27,923.2	27,923.2	14,846.2	14,831.3	13,077.0
e2) Mobiliario y Equipo Educativo y Recreativo		1,295.6	1,295.6	821.7	821.7	473.9
e3) Equipo e Instrumental Médico y de Laboratorio		9,879.2	9,879.2	5,592.0	4,671.6	4,287.2
e4) Vehículos y Equipo de Transporte						
e5) Equipo de Defensa y Seguridad		461.6	461.6	28.0	28.0	433.6
e6) Maquinaria, Otros Equipos y Herramientas		3,391.3	3,391.3	1,737.7	1,737.7	1,653.6
e7) Activos Biológicos						
e8) Bienes Inmuebles						
e9) Activos Intangibles						
<b>F. Inversión Pública (F=f1+f2+f3)</b>		<b>24,289.6</b>	<b>24,289.6</b>	<b>24,141.2</b>	<b>24,141.2</b>	<b>148.4</b>
f1) Obra Pública en Bienes de Dominio Público						
f2) Obra Pública en Bienes Propios		24,289.6	24,289.6	24,141.2	24,141.2	148.4
f3) Proyectos Productivos y Acciones de Fomento						
<b>G. Inversiones Financieras y Otras Provisiones (G=g1+g2+g3+g4+g5+g6+g7)</b>						
g1) Inversiones Para el Fomento de Actividades Productivas						
g2) Acciones y Participaciones de Capital						
g3) Compra de Títulos y Valores						
g4) Concesión de Préstamos						
g5) Inversiones en Fideicomisos, Mandatos y Otros Análogos						
Fideicomiso de Desastres Naturales (Informativo)						
g6) Otras Inversiones Financieras						
g7) Provisiones para Contingencias y Otras Erogaciones Especiales						
<b>H. Participaciones y Aportaciones (H=h1+h2+h3)</b>						
h1) Participaciones						
h2) Aportaciones						
h3) Convenios						
<b>I. Deuda Pública (I=i1+i2+i3+i4+i5+i6+i7)</b>		<b>226,583.9</b>	<b>226,583.9</b>	<b>2,782.8</b>	<b>2,782.8</b>	<b>223,801.1</b>
i1) Amortización de la Deuda Pública						
i2) Intereses de la Deuda Pública						
i3) Comisiones de la Deuda Pública						
i4) Gastos de la Deuda Pública						
i5) Costo por Coberturas						
i6) Apoyos Financieros						
i7) Adeudos de Ejercicios Fiscales Anteriores (ADEFAS)		226,583.9	226,583.9	2,782.8	2,782.8	223,801.1
<b>III. Total de Egresos (III = I + II)</b>	<b>5,879,551.3</b>	<b>2,334,552.4</b>	<b>8,214,103.7</b>	<b>6,647,837.3</b>	<b>6,610,155.6</b>	<b>1,566,266.4</b>

Universidad Autónoma del Estado de México Estado Analítico del Ejercicio del Presupuesto de Egresos Detallado Clasificación Administrativa Del 1 de Enero al 31 de Diciembre de 2019 (Miles de Pesos)						
Concepto <sup>Ⓢ</sup>	Egresos					Subejercicio
	Aprobado	Ampliaciones/ (Reducciones)	Modificado	Devengado	Pagado	
<b>I. Gasto No Etiquetado (I=A+B+C+D+E+F+G+H)</b>	3,911,435.3	1,937,908.5	5,849,343.8	4,544,654.4	4,522,984.4	1,304,689.4
Universidad Autónoma del Estado de México (400G000000)	3,911,435.3	1,937,908.5	5,849,343.8	4,544,654.4	4,522,984.4	1,304,689.4
<b>II. Gasto Etiquetado (II=A+B+C+D+E+F+G+H)</b>	1,968,116.0	396,643.9	2,364,759.9	2,103,182.9	2,087,171.2	261,577.0
Universidad Autónoma del Estado de México (400G000000)	1,968,116.0	396,643.9	2,364,759.9	2,103,182.9	2,087,171.2	261,577.0
<b>III. Total de Egresos (III = I + II)</b>	5,879,551.3	2,334,552.4	8,214,103.7	6,647,837.3	6,610,155.6	1,566,266.4

Universidad Autónoma del Estado de México  
 Estado Analítico del Ejercicio del Presupuesto de Egresos Detallado  
 Clasificación Funcional (Finalidad y Función)  
 Del 1 de Enero al 31 de Diciembre de 2019  
 (Miles de Pesos)

Concepto (c)	Egresos					Subejercicio
	Aprobado (d)	Ampliaciones/ (Reducciones)	Modificado	Devengado	Pagado	
<b>I. Gasto no Etiquetado (I=A+B+C+D)</b>	3,911,435.3	1,937,908.5	5,849,343.8	4,544,654.4	4,522,984.4	1,304,689.4
<b>A. Gobierno (A=a1+a2+a3+a4+a5+a6+a7+a8)</b>						
a1) Legislación						
a2) Justicia						
a3) Coordinación de la Política de Gobierno						
a4) Relaciones Exteriores						
a5) Asuntos Financieros y Hacendarios						
a6) Seguridad Nacional						
a7) Asuntos de Orden Público y de Seguridad Interior						
a8) Otros Servicios Generales						
<b>B. Desarrollo Social (B=b1+b2+b3+b4+b5+b6+b7)</b>	3,911,435.3	-25,774.6	3,885,660.7	3,122,501.8	3,100,831.8	763,158.9
b1) Protección Ambiental						
b2) Vivienda y Servicios a la Comunidad						
b3) Salud						
b4) Recreación, Cultura y Otras Manifestaciones Sociales						
b5) Educación	3,911,435.3	-25,774.6	3,885,660.7	3,122,501.8	3,100,831.8	763,158.9
b6) Protección Social						
b7) Otros Asuntos Sociales						
<b>C. Desarrollo Económico (C=c1+c2+c3+c4+c5+c6+c7+c8+c9)</b>						
c1) Asuntos Económicos, Comerciales y Laborales en General						
c2) Agropecuaria, Silvicultura, Pesca y Caza						
c3) Combustibles y Energía						
c4) Minería, Manufacturas y Construcción						
c5) Transporte						
c6) Comunicaciones						
c7) Turismo						
c8) Ciencia, Tecnología e Innovación						
c9) Otras Industrias y Otros Asuntos Económicos						
<b>D. Otras no Clasificadas en Funciones Anteriores (D=d1+d2+d3+d4)</b>		1,963,683.1	1,963,683.1	1,422,152.6	1,422,152.6	541,530.5
d1) Transacciones de la Deuda Pública / Costo Financiero de la Deuda						
d2) Transferencias, Participaciones y Aportaciones Entre Diferentes Niveles y Órdenes de Gobierno						
d3) Saneamiento del Sistema Financiero						
d4) Adeudos de Ejercicios Fiscales Anteriores		1,963,683.1	1,963,683.1	1,422,152.6	1,422,152.6	541,530.5
<b>II. Gasto Etiquetado (II=A+B+C+D)</b>	1,968,116.0	396,643.9	2,364,759.9	2,103,182.9	2,087,171.2	261,577.0
<b>A. Gobierno (A=a1+a2+a3+a4+a5+a6+a7+a8)</b>						
a1) Legislación						
a2) Justicia						
a3) Coordinación de la Política de Gobierno						
a4) Relaciones Exteriores						
a5) Asuntos Financieros y Hacendarios						
a6) Seguridad Nacional						
a7) Asuntos de Orden Público y de Seguridad Interior						
a8) Otros Servicios Generales						
<b>B. Desarrollo Social (B=b1+b2+b3+b4+b5+b6+b7)</b>	1,968,116.0	170,060.0	2,138,176.0	2,100,400.1	2,084,388.4	37,775.9
b1) Protección Ambiental						
b2) Vivienda y Servicios a la Comunidad						
b3) Salud						
b4) Recreación, Cultura y Otras Manifestaciones Sociales						
b5) Educación	1,968,116.0	170,060.0	2,138,176.0	2,100,400.1	2,084,388.4	37,775.9
b6) Protección Social						
b7) Otros Asuntos Sociales						
<b>C. Desarrollo Económico (C=c1+c2+c3+c4+c5+c6+c7+c8+c9)</b>						
c1) Asuntos Económicos, Comerciales y Laborales en General						
c2) Agropecuaria, Silvicultura, Pesca y Caza						
c3) Combustibles y Energía						
c4) Minería, Manufacturas y Construcción						
c5) Transporte						
c6) Comunicaciones						
c7) Turismo						
c8) Ciencia, Tecnología e Innovación						
c9) Otras Industrias y Otros Asuntos Económicos						
<b>D. Otras no Clasificadas en Funciones Anteriores (D=d1+d2+d3+d4)</b>		226,583.9	226,583.9	2,782.8	2,782.8	223,801.1
d1) Transacciones de la Deuda Pública / Costo Financiero de la Deuda						
d2) Transferencias, Participaciones y Aportaciones Entre Diferentes Niveles y Órdenes de Gobierno						
d3) Saneamiento del Sistema Financiero						
d4) Adeudos de Ejercicios Fiscales Anteriores		226,583.9	226,583.9	2,782.8	2,782.8	223,801.1
<b>III. Total de Egresos (III = I + II)</b>	5,879,551.3	2,334,552.4	8,214,103.7	6,647,837.3	6,610,155.6	1,566,266.4

CUENTA PÚBLICA DEL GOBIERNO, ORGANISMOS AUXILIARES Y AUTÓNOMOS DEL ESTADO DE MÉXICO 2019

Universidad Autónoma del Estado de México Estado Analítico del Ejercicio del Presupuesto de Egresos Detallado - LDF Clasificación de Servicios Personales por Categoría Del 1 de Enero al 31 de Diciembre de 2019 (Miles de Pesos)						
Concepto (c)	Egresos					Subejercicio
	Aprobado	Ampliaciones/ (Reducciones)	Modificado	Devengado	Pagado	
<b>I. Gasto No Etiquetado (I=A+B+C+D+E+F)</b>	3,150,521.1	-350,280.8	2,800,240.3	2,308,977.5	2,301,534.2	491,262.8
A. Personal Administrativo y de Servicio Público	1,001,237.7	-107,536.2	893,701.5	686,252.5	683,967.4	207,449.0
B. Magisterio	2,075,655.9	-242,744.6	1,832,911.3	1,549,097.5	1,543,939.3	283,813.8
<b>C. Servicios de Salud (C=c1+c2)</b>						
c1) Personal Administrativo						
c2) Personal Médico, Paramédico y afín						
D. Seguridad Pública						
<b>E. Gastos asociados a la implementación de nuevas leyes federales o reformas a las mismas (E = e1 + e2)</b>						
e1) Nombre del Programa o Ley 1						
e2) Nombre del Programa o Ley 2						
F. Sentencias laborales definitivas	73,627.5		73,627.5	73,627.5	73,627.5	
<b>II. Gasto Etiquetado (II=A+B+C+D+E+F)</b>	1,658,707.9	117,971.0	1,776,678.9	1,765,192.6	1,758,680.3	11,486.3
A. Personal Administrativo y de Servicio Público	845,677.0	117,971.0	963,648.0	952,161.7	945,649.4	11,486.3
B. Magisterio	813,030.9		813,030.9	813,030.9	813,030.9	
<b>C. Servicios de Salud (C=c1+c2)</b>						
c1) Personal Administrativo						
c2) Personal Médico, Paramédico y afín						
D. Seguridad Pública						
<b>E. Gastos asociados a la implementación de nuevas leyes federales o reformas a las mismas (E = e1 + e2)</b>						
e1) Nombre del Programa o Ley 1						
e2) Nombre del Programa o Ley 2						
F. Sentencias laborales definitivas						
<b>III. Total del Gasto en Servicios Personales (III = I + II)</b>	4,809,229.0	-232,309.8	4,576,919.2	4,074,170.1	4,060,214.5	502,749.1