

CONTENIDO

I. INFORMACIÓN CONTABLE

ESTADO DE SITUACIÓN FINANCIERA

ESTADO DE ACTIVIDADES

ESTADO DE VARIACIÓN EN LA HACIENDA PÚBLICA

ESTADO DE CAMBIOS EN LA SITUACIÓN FINANCIERA

ESTADO DE FLUJOS DE EFECTIVO

ESTADO ANALÍTICO DEL ACTIVO

ESTADO ANALÍTICO DE LA DEUDA Y OTROS PASIVOS

NOTAS A LOS ESTADOS FINANCIEROS

II. INFORMACIÓN PRESUPUESTARIA

III. INFORMACIÓN PROGRAMÁTICA

IV. ANEXOS ESTABLECIDOS EN DIFERENTES ORDENAMIENTOS

V. FORMATOS PARA EL CUMPLIMIENTO DE LA LEY DE DISCIPLINA FINANCIERA DE LAS ENTIDADES FEDERATIVAS Y LOS MUNICIPIOS

PODER JUDICIAL DEL ESTADO DE MÉXICO

Poder Judicial del Estado de México
Estado de Situación Financiera
Al 31 de Diciembre de 2020 y 2019
(Miles de Pesos)

| CONCEPTO | Año | | CONCEPTO | Año | |
|---|--------------------|--------------------|---|--------------------|--------------------|
| | 2020 | 2019 | | 2020 | 2019 |
| ACTIVO | | | PASIVO | | |
| <i>Activo Circulante</i> | | | <i>Pasivo Circulante</i> | | |
| Efectivo y Equivalentes | 14,734.6 | 8,302.6 | Cuentas por Pagar a Corto Plazo | 177,777.9 | 217,223.4 |
| Derechos a Recibir Efectivo o Equivalentes | 196,911.0 | 247,011.7 | Documentos por Pagar a Corto Plazo | | |
| Derechos a Recibir Bienes o Servicios | 9,755.8 | 9,155.1 | Porción a Corto Plazo de la Deuda Pública a Largo Plazo | | |
| Inventarios | | | Títulos y Valores a Corto Plazo | | |
| Almacenes | | | Pasivos Diferidos a Corto Plazo | | |
| Estimación por Pérdida o Deterioro de Activos | | | Fondos y Bienes de Terceros en Garantía y/o Administración a | | |
| Otros Activos Circulantes | | | Provisiones a Corto Plazo | | |
| | | | Otros Pasivos a Corto Plazo | 860.4 | 5,906.2 |
| Total de Activos Circulantes | 221,401.4 | 264,469.4 | Total de Pasivos Circulantes | 178,638.3 | 223,129.6 |
| <i>Activo No Circulante</i> | | | <i>Pasivo No Circulante</i> | | |
| Inversiones Financieras a Largo Plazo | | | Cuentas por Pagar a Largo Plazo | | |
| Derechos a Recibir Efectivo o Equivalentes a Largo Plazo | | | Documentos por Pagar a Largo Plazo | | |
| Bienes Inmuebles, Infraestructura y Construcciones en Proceso | 2,559,037.0 | 2,298,347.8 | Deuda Pública a Largo Plazo | | |
| Bienes Muebles | 810,983.9 | 737,164.9 | Pasivos Diferidos a Largo Plazo | | |
| Activos Intangibles | | | Fondos y Bienes de Terceros en Garantía y/o en Administración a Largo Plazo | | |
| Depreciación, Deterioro y Amortización Acumulada de Bienes | -466,964.7 | -394,876.9 | Provisiones a Largo Plazo | | |
| Activos Diferidos | | | | | |
| Estimación por Pérdida o Deterioro de Activos no Circulantes | | | Total de Pasivos No Circulantes | | |
| Otros Activos no Circulantes | | | | | |
| Total de Activos No Circulantes | 2,903,056.2 | 2,640,635.8 | Total del Pasivo | 178,638.3 | 223,129.6 |
| Total del Activo | 3,124,457.6 | 2,905,105.2 | HACIENDA PÚBLICA/ PATRIMONIO | | |
| | | | <i>Hacienda Pública/Patrimonio Contribuido</i> | 544,449.8 | 544,449.8 |
| | | | Aportaciones | 544,449.8 | 544,449.8 |
| | | | Donaciones de Capital | | |
| | | | Actualización de la Hacienda Pública / Patrimonio | | |
| | | | Hacienda Pública/Patrimonio Generado | 2,401,369.5 | 2,137,525.8 |
| | | | Resultados del Ejercicio (Ahorro / Desahorro) | 263,843.7 | 213,358.6 |
| | | | Resultados de Ejercicios Anteriores | 2,137,525.8 | 1,924,167.2 |
| | | | Revalúos | | |
| | | | Reservas | | |
| | | | Rectificaciones de Resultados de Ejercicios Anteriores | | |
| | | | Exceso o Insuficiencia en la Actualización de la Hacienda Pública/Patrimonio | | |
| | | | Resultado por Posición Monetaria | | |
| | | | Resultado por Tenencia de Activos no Monetarios | | |
| | | | Total Hacienda Pública/ Patrimonio | 2,945,819.3 | 2,681,975.6 |
| | | | Total del Pasivo y Hacienda Pública / Patrimonio | 3,124,457.6 | 2,905,105.2 |

CUENTA PÚBLICA DEL GOBIERNO, ORGANISMOS AUXILIARES Y AUTÓNOMOS DEL ESTADO DE MÉXICO 2020

Poder Judicial del Estado de México
Estado de Actividades
Del 1 de Enero al 31 de Diciembre de 2020 y 2019
(Miles de Pesos)

| Concepto | 2020 | 2019 |
|---|--------------------|--------------------|
| INGRESOS Y OTROS BENEFICIOS | | |
| Ingresos de la Gestión | 69,475.5 | 182,683.4 |
| Impuestos | | |
| Cuotas y Aportaciones de Seguridad Social | | |
| Contribuciones de Mejoras | | |
| Derechos | | |
| Productos | | |
| Aprovechamientos | | |
| Ingresos por Venta de Bienes y Servicios | 69,475.5 | 182,683.4 |
| Participaciones, Aportaciones, Convenios Incentivos Derivados de la Colaboración Fiscal, Fondos Distintos de Aportaciones, Transferencias, Asignaciones, Subsidios y Subvenciones y Pensiones y Jubilaciones | 3,844,290.7 | 3,477,025.8 |
| Participaciones, Aportaciones, Convenios, Incentivos Derivados de la Colaboración Fiscal y Fondos Distintos de Aportaciones | 42,594.7 | |
| Transferencia, Asignaciones, Subsidios y Subvenciones y Pensiones y Jubilaciones | 3,801,696.0 | 3,477,025.8 |
| Otros Ingresos y Beneficios | | |
| Ingresos Financieros | | |
| Incremento por Variación de Inventarios | | |
| Disminución del Exceso de Estimaciones por Pérdida o Deterioro u Obsolescencia | | |
| Disminución del Exceso de Provisiones | | |
| Otros Ingresos y Beneficios Varios | | |
| Total de Ingresos y Otros Beneficios | 3,913,766.2 | 3,659,709.2 |
| GASTOS Y OTRAS PÉRDIDAS | | |
| Gastos de Funcionamiento | 3,458,880.8 | 3,325,026.5 |
| Servicios Personales | 3,030,022.0 | 2,976,507.0 |
| Materiales y Suministros | 88,014.9 | 66,865.7 |
| Servicios Generales | 340,843.9 | 281,653.8 |
| Transferencias, Asignaciones, Subsidios y Otras Ayudas | 82,585.6 | 43,362.8 |
| Transferencias Internas y Asignaciones al Sector Público | | |
| Transferencias al Resto del Sector Público | | |
| Subsidios y Subvenciones | 2,557.4 | 2,491.9 |
| Ayudas Sociales | | |
| Pensiones y Jubilaciones | 50,028.2 | 35,024.1 |
| Transferencias a Fideicomisos, Mandatos y Contratos Análogos | 30,000.0 | 5,846.8 |
| Transferencias a la Seguridad Social | | |
| Donativos | | |
| Transferencias al Exterior | | |
| Participaciones y Aportaciones | | |
| Participaciones | | |
| Aportaciones | | |
| Convenios | | |
| Intereses, Comisiones y Otros Gastos de la Deuda Pública | | |
| Intereses de la Deuda Pública | | |
| Comisiones de la Deuda Pública | | |
| Gastos de la Deuda Pública | | |
| Costo por Coberturas | | |
| Apoyos Financieros | | |
| Otros Gastos y Pérdidas Extraordinarias | 108,156.1 | 76,809.3 |
| Estimaciones, Depreciaciones, Deterioros, Obsolescencia y Amortizaciones | 80,479.4 | 76,809.3 |
| Provisiones | | |
| Disminución de Inventarios | | |
| Aumento por Insuficiencia de Estimaciones por Pérdida o Deterioro y Obsolescencia | | |
| Aumento por Insuficiencia de Provisiones | | |
| Otros Gastos | 27,676.7 | |
| Inversión Pública | 300.0 | 1,152.0 |
| Inversión Pública no Capitalizable | 300.0 | 1,152.0 |
| Total de Gastos y Otras Pérdidas | 3,649,922.5 | 3,446,350.6 |
| Resultados del Ejercicio (Ahorro/Desahorro) | 263,843.7 | 213,358.6 |

PODER JUDICIAL DEL ESTADO DE MÉXICO

| Poder Judicial del Estado de México Estado de Variación en la Hacienda Pública Del 1 de Enero al 31 de Diciembre de 2020 | | | | | |
|--|---|---|--|--|--------------------|
| Concepto | Hacienda Pública / Patrimonio Contribuido | Hacienda Pública / Patrimonio Generado de Ejercicios Anteriores | Hacienda Pública / Patrimonio Generado del Ejercicio | Exceso o Insuficiencia en la Actualización de la Hacienda Pública / Patrimonio | Total |
| Hacienda Pública / Patrimonio Contribuido Neto de 2019 | 544,449.8 | | | | 544,449.8 |
| Aportaciones | | | | | |
| Donaciones de Capital | | | | | |
| Actualización de la Hacienda Pública/Patrimonio | | | | | |
| Hacienda Pública / Patrimonio Generado Neto de 2019 | | 1,924,167.2 | 213,358.6 | | 2,137,525.8 |
| Resultados del Ejercicio (Ahorro/Desahorro) | | | 213,358.6 | | 213,358.6 |
| Resultados de Ejercicios Anteriores | | 1,924,167.2 | | | 1,924,167.2 |
| Revalúos | | | | | |
| Reservas | | | | | |
| Rectificaciones de Resultados de Ejercicios Anteriores | | | | | |
| Exceso o Insuficiencia en la Actualización de la Hacienda Pública / Patrimonio Neto de 2019 | | | | | |
| Resultado por Posición Monetaria | | | | | |
| Resultado por Tenencia de Activos no Monetarios | | | | | |
| Hacienda Pública / Patrimonio Neto Final de 2019 | 544,449.8 | 1,924,167.2 | 213,358.6 | | 2,681,975.6 |
| Cambios en la Hacienda Pública / Patrimonio Contribuido Neto de 2020 | | | | | |
| Aportaciones | | | | | |
| Donaciones de Capital | | | | | |
| Actualización de la Hacienda Pública/Patrimonio | | | | | |
| Variaciones de la Hacienda Pública / Patrimonio Generado Neto de 2020 | | 213,358.6 | 50,485.1 | | 263,843.7 |
| Resultados del Ejercicio (Ahorro/Desahorro) | | | 263,843.7 | | 263,843.7 |
| Resultados de Ejercicios Anteriores | | 213,358.6 | -213,358.6 | | |
| Revalúos | | | | | |
| Reservas | | | | | |
| Rectificaciones de Resultados de Ejercicios Anteriores | | | | | |
| Cambios en el Exceso o Insuficiencia en la Actualización de la Hacienda Pública / Patrimonio Neto de 2020 | | | | | |
| Resultado por Posición Monetaria | | | | | |
| Resultado por Tenencia de Activos no Monetarios | | | | | |
| Hacienda Pública / Patrimonio Neto Final de 2020 | 544,449.8 | 2,137,525.8 | 263,843.7 | | 2,945,819.3 |

Poder Judicial del Estado de México
Estado de Cambios en la Situación Financiera
Del 1 de Enero al 31 de Diciembre de 2020
(Miles de Pesos)

| Concepto | Origen | Aplicación |
|---|------------------|------------------|
| ACTIVO | 122,188.5 | 341,540.9 |
| Activo Circulante | 50,100.7 | 7,032.7 |
| Efectivo y Equivalentes | | 6,432.0 |
| Derechos a Recibir Efectivo o Equivalentes | 50,100.7 | |
| Derechos a Recibir Bienes o Servicios | | 600.7 |
| Inventarios | | |
| Almacenes | | |
| Estimación por Pérdida o Deterioro de Activos Circulantes | | |
| Otros Activos Circulantes | | |
| Activo No Circulante | 72,087.8 | 334,508.2 |
| Inversiones Financieras a Largo Plazo | | |
| Derechos a Recibir Efectivo o Equivalentes a Largo Plazo | | |
| Bienes Inmuebles, Infraestructura y Construcciones en Proceso | | 260,689.2 |
| Bienes Muebles | | 73,819.0 |
| Activos Intangibles | | |
| Depreciación, Deterioro y Amortización Acumulada de Bienes | 72,087.8 | |
| Activos Diferidos | | |
| Estimación por Pérdida o Deterioro de Activos no Circulantes | | |
| Otros Activos no Circulantes | | |
| PASIVO | | 44,491.3 |
| Pasivo Circulante | | 44,491.3 |
| Cuentas por Pagar a Corto Plazo | | 39,445.5 |
| Documentos por Pagar a Corto Plazo | | |
| Porción a Corto Plazo de la Deuda Pública a Largo Plazo | | |
| Títulos y Valores a Corto Plazo | | |
| Pasivos Diferidos a Corto Plazo | | |
| Fondos y Bienes de Terceros en Garantía y/o Administración a Corto Plazo | | |
| Provisiones a Corto Plazo | | |
| Otros Pasivos a Corto Plazo | | 5,045.8 |
| Pasivo No Circulante | | |
| Cuentas por Pagar a Largo Plazo | | |
| Documentos por Pagar a Largo Plazo | | |
| Deuda Pública a Largo Plazo | | |
| Pasivos Diferidos a Largo Plazo | | |
| Fondos y Bienes de Terceros en Garantía y/o en Administración a Largo Plazo | | |
| Provisiones a Largo Plazo | | |
| HACIENDA PÚBLICA/PATRIMONIO | 263,843.7 | |
| Hacienda Pública/Patrimonio Contribuido | | |
| Aportaciones | | |
| Donaciones de Capital | | |
| Actualización de la Hacienda Pública/Patrimonio | | |
| Hacienda Pública/Patrimonio Generado | 263,843.7 | |
| Resultados del Ejercicio (Ahorro/Desahorro) | 263,843.7 | |
| Resultados de Ejercicios Anteriores | | |
| Revalúos | | |
| Reservas | | |
| Rectificaciones de Resultados de Ejercicios Anteriores | | |
| Exceso o insuficiencia en la Actualización de la Hacienda | | |
| Resultado por Posición Monetaria | | |
| Resultado por Tenencia de Activos no Monetarios | | |

PODER JUDICIAL DEL ESTADO DE MÉXICO

Poder Judicial del Estado de México
Estado de Flujos de Efectivo
Del 1 de Enero al 31 de Diciembre de 2020 y 2019
(Miles de Pesos)

| Concepto | 2020 | 2019 |
|---|--------------------|--------------------|
| Flujos de Efectivo de las Actividades de Operación | | |
| Origen | 3,913,766.2 | 3,659,709.2 |
| Impuestos | | |
| Cuotas y Aportaciones de Seguridad Social | | |
| Contribuciones de Mejoras | | |
| Derechos | | |
| Productos | | |
| Aprovechamientos | | |
| Ingresos por Venta de Bienes y Servicios | 69,475.5 | 182,683.4 |
| Participaciones, Aportaciones, Convenios, Incentivos de la Colaboración Fiscal y Fondos Distintos de Aportaciones | 42,594.7 | |
| Transferencias, Asignaciones, Subsidios y Subvenciones, y Pensiones y Jubilaciones | 3,801,696.0 | 3,477,025.8 |
| Otros Orígenes de Operación | | |
| Aplicación | 3,649,922.5 | 3,446,350.6 |
| Servicios Personales | 3,030,022.0 | 2,976,507.0 |
| Materiales y Suministros | 88,014.9 | 66,865.7 |
| Servicios Generales | 340,843.9 | 281,653.8 |
| Transferencias Internas y Asignaciones al Sector Público | | |
| Transferencias al Resto del Sector Público | | |
| Subsidios y Subvenciones | 2,557.4 | 2,491.9 |
| Ayudas Sociales | | |
| Pensionamientos y Jubilaciones | 50,028.2 | 35,024.1 |
| Transferencias a Fideicomisos, Mandatos y Contratos Análogos | 30,000.0 | 5,846.8 |
| Transferencias a la Seguridad Social | | |
| Donativos | | |
| Transferencias al Exterior | | |
| Participaciones | | |
| Aportaciones | | |
| Convenios | | |
| Otras Aplicaciones de Operación | 108,456.1 | 77,961.3 |
| Flujos Netos de Efectivo por Actividades de Operación | 263,843.7 | 213,358.6 |
| Flujos de Efectivo de las Actividades de Inversión | | |
| Origen | 122,188.4 | 168,992.0 |
| Bienes Inmuebles, Infraestructura y Construcciones en Proceso | | |
| Bienes Muebles | | |
| Otros Orígenes de Inversión | 122,188.4 | 168,992.0 |
| Aplicación | 335,108.8 | 251,874.5 |
| Bienes Inmuebles, Infraestructura y Construcciones en Proceso | 260,689.2 | 224,416.0 |
| Bienes Muebles | 73,819.0 | 27,458.5 |
| Otras Aplicaciones de Inversión | 600.6 | |
| Flujos Netos de Efectivo por Actividades de Inversión | -212,920.4 | -82,882.5 |
| Flujo de Efectivo de las Actividades de Financiamiento | | |
| Origen | | 223.2 |
| Endeudamiento Neto | | |
| Interno | | |
| Externo | | |
| Otros Orígenes de Financiamiento | | 223.2 |
| Aplicación | 44,491.3 | 128,750.1 |
| Servicios de la Deuda | | |
| Interno | | |
| Externo | | |
| Otras Aplicaciones de Financiamiento | 44,491.3 | 128,750.1 |
| Flujos Netos de Efectivo por Actividades de Financiamiento | -44,491.3 | -128,526.9 |
| Incremento/Disminución Neta en el Efectivo y Equivalentes al Efectivo | 6,432.0 | 1,949.2 |
| Efectivo y Equivalentes al Efectivo al Inicio del Ejercicio | 8,302.6 | 6,353.4 |
| Efectivo y Equivalentes al Efectivo al Final del Ejercicio | 14,734.6 | 8,302.6 |

CUENTA PÚBLICA DEL GOBIERNO, ORGANISMOS AUXILIARES Y AUTÓNOMOS DEL ESTADO DE MÉXICO 2020

Poder Judicial del Estado de México
Estado Analítico del Activo
Del 1 de Enero al 31 de Diciembre de 2020
(Miles de Pesos)

| Concepto | Saldo Inicial | Cargos del Período | Abonos del Período | Saldo Final | Variación del Período |
|---|--------------------|----------------------|----------------------|--------------------|-----------------------|
| | 1 | 2 | 3 | 4 =(1+2-3) | (4-1) |
| ACTIVO | 2,905,105.2 | 124,183,784.6 | 123,964,432.2 | 3,124,457.6 | 219,352.4 |
| Activo Circulante | 264,469.4 | 123,775,456.1 | 123,818,524.1 | 221,401.4 | -43,068.0 |
| Efectivo y Equivalentes | 8,302.6 | 64,962,102.9 | 64,955,670.9 | 14,734.6 | 6,432.0 |
| Derechos a Recibir Efectivo o Equivalentes | 247,011.7 | 58,722,334.0 | 58,772,434.7 | 196,911.0 | -50,100.7 |
| Derechos a Recibir Bienes o Servicios | 9,155.1 | 91,019.2 | 90,418.5 | 9,755.8 | 600.7 |
| Inventarios | | | | | |
| Almacenes | | | | | |
| Estimación por Pérdida o Deterioro de Activos Circulantes | | | | | |
| Otros Activos Circulantes | | | | | |
| Activo no Circulante | 2,640,635.8 | 408,328.5 | 145,908.1 | 2,903,056.2 | 262,420.4 |
| Inversiones Financieras a Largo Plazo | | | | | |
| Derechos a Recibir Efectivo o Equivalentes a Largo Plazo | | | | | |
| Bienes Inmuebles, Infraestructura y Construcciones en Proceso | 2,298,347.8 | 290,049.7 | 29,360.5 | 2,559,037.0 | 260,689.2 |
| Bienes Muebles | 737,164.9 | 109,887.2 | 36,068.2 | 810,983.9 | 73,819.0 |
| Activos Intangibles | | | | | |
| Depreciación, Deterioro y Amortización Acumulada de Bienes | -394,876.9 | 8,391.6 | 80,479.4 | -466,964.7 | -72,087.8 |
| Activos Diferidos | | | | | |
| Estimación por Pérdida o Deterioro de Activos no Circulantes | | | | | |
| Otros Activos no Circulantes | | | | | |

PODER JUDICIAL DEL ESTADO DE MÉXICO

Poder Judicial del Estado de México
Estado Analítico de la Deuda y Otros Pasivos
Del 1 de Enero al 31 de Diciembre de 2020
(Miles de Pesos)

| Denominación de las Deudas | Moneda de Contratación | Institución o País Acreedor | Saldo Inicial del Período | Saldo Final del Período |
|---------------------------------------|------------------------|-----------------------------|---------------------------|-------------------------|
| DEUDA PÚBLICA | | | | |
| Corto Plazo | | | | |
| Deuda Interna | | | | |
| Instituciones de Crédito | | | | |
| Títulos y Valores | | | | |
| Arrendamientos Financieros | | | | |
| Deuda Externa | | | | |
| Organismos Financieros Internacional | | | | |
| Deuda Bilateral | | | | |
| Títulos y Valores | | | | |
| Arrendamientos Financieros | | | | |
| Subtotal a Corto Plazo | | | | |
| Largo Plazo | | | | |
| Deuda Interna | | | | |
| Instituciones de Crédito | | | | |
| Títulos y Valores | | | | |
| Arrendamientos Financieros | | | | |
| Deuda Externa | | | | |
| Organismos Financieros Internacional | | | | |
| Deuda Bilateral | | | | |
| Títulos y Valores | | | | |
| Arrendamientos Financieros | | | | |
| Subtotal a Largo Plazo | | | | |
| Otros Pasivos | Moneda Nacional | | 233,129.6 | 178,638.3 |
| Total de Deuda y Otros Pasivos | | | 233,129.6 | 178,638.3 |

**NOTAS A LOS ESTADOS FINANCIEROS
NOTAS DE DESGLOSE**

1.- ESTADO DE SITUACIÓN FINANCIERA**ACTIVO**

- Efectivo y Equivalentes**

El efectivo en caja y bancos representa recursos de disponibilidad inmediata que este Poder Judicial mantiene para cumplir obligaciones contraídas con proveedores y contratistas.

| Concepto | Importe |
|-----------------------|-----------------|
| Efectivo | 91.7 |
| Cuentas Bancarias | 14,311.7 |
| Depósitos en Garantía | 331.2 |
| Total | 14,734.6 |

- Derechos a recibir Efectivo y Equivalentes y Bienes o Servicios a Recibir**

Inversiones Financieras

La Institución invierte los recursos de su tesorería en instrumentos de deuda de corto plazo, así como en reportos con plazos de uno a tres días promedio en mesa de dinero, estableciendo una mezcla de inversión que le permita optimizar rendimientos y mantener la liquidez que requiere en su quehacer diario.

Al 31 de diciembre de 2020 el saldo de inversiones financieras asciende a 196 millones 848.2 miles de pesos.

| Inversiones Financieras de Corto Plazo | Saldo al 31/12/2020 |
|--|---------------------|
| 1.1.2.1.9 Banco SCOTIABANK INVERLAT, S.A. No. 8026 | 146,364.8 |
| 1.1.2.1.23 HSBC MÉXICO S.A. No. 2498 | 50,483.4 |
| Total | 196,848.2 |

Cuentas por Cobrar a Corto Plazo

Al 31 de diciembre de 2020, no se tienen importes por cobrar a corto plazo.

- Deudores Diversos por Cobrar a Corto Plazo**

El saldo de Deudores Diversos al 31 de diciembre, se integra de la siguiente manera:

| Deudor | Importe |
|---|-------------|
| Dirección de Construcción y Mantenimiento de Obra Pública | 9.5 |
| Torres Pérez Padilla Jorge Benjamín | 7.6 |
| Aguilar Barrera José Francisco | 6.3 |
| Rufino Herrera Erik Edgar | 9.8 |
| Cristina Tabla Hernández | 1.3 |
| Hugo Gerardo Waldo Blancas | 2.9 |
| Aurelio Castillo Pérez | 1.7 |
| Christian Jovani Parra Estrada | 18.1 |
| Darinka Alejandra Mejía Guadarrama | 3.6 |
| Allan Roberto Díaz Perea | 2.0 |
| Total | 62.8 |

- **Anticipo a Contratistas por Obra Pública a Corto Plazo:**

El saldo de este rubro se integra por anticipos a contratistas y supervisores de obra pública, mismo que amortiza conforme avanzan los trabajos inherentes. Al 31 de diciembre de 2020 se tiene un importe por 9 millones 755.8 miles de pesos.

- **Bienes Disponibles para su Transformación o Consumo (inventarios)**

No aplica.

- **Bienes Disponibles para su Transformación o Consumo (inventarios)**

No aplica.

Bienes Muebles, Inmuebles e Intangibles

Los activos fijos se registran de conformidad a lo establecido en el Manual Único de Contabilidad Gubernamental para las Dependencias y Entidades Públicas del Gobierno y Municipios del Estado de México.

| Concepto | Importe |
|---|-------------------------|
| Terrenos | 184,326.1 |
| Edificios no Habitacionales | 1,186,801.7 |
| Construcciones en Proceso en Bienes Propios | 1,187,909.2 |
| Mobiliario y Equipo de Administración | 713,804.3 |
| Equipo e Instrumental Médico y de Laboratorio | 3,889.2 |
| Equipo de Transporte | 64,657.7 |
| Maquinaria, otros Equipos y Herramientas | 24,719.9 |
| Otros Bienes Muebles | 3,587.8 |
| Colecciones, Obras de Arte y Objetos Valiosos | 325.0 |
| Total | <u>810,983.9</u> |

Las Construcciones en proceso se registran con base en las autorizaciones de pago de las estimaciones físico-financieras, procediendo en su capitalización como activo no circulante, incorporándose a la cuenta de Edificios no Habitacionales cuando se concluye la obra de conformidad con el acta de entrega-recepción o con el acta administrativa de finiquito.

- **Depreciación Acumulada de Bienes Muebles e Inmuebles**

La depreciación se calculó aplicando los porcentajes establecidos en el Manual Único de Contabilidad Gubernamental para las Dependencias y Entidades Públicas del Gobierno y Municipios del Estado de México.

| Concepto | Tasa Anual de Depreciación |
|--------------------------------------|-----------------------------------|
| Inmuebles | 2% |
| Herramientas | 10% |
| Equipo de Transporte | 10% |
| Mobiliario y Equipo de Oficina | 3% |
| Equipo de Computo | 20% |
| Instrumentos y Aparatos de Precisión | 10% |
| Equipo de Telecomunicaciones | 10% |

Equipo de Foto, Cine y Grabación

10%

Cabe hacer mención, que el Poder Judicial del Estado de México, reconoció la depreciación acumulada al 31 de Diciembre de 2020, por un importe total de 466 millones 964.7 miles de pesos, integrado por la depreciación acumulada de bienes inmuebles por un importe de 118 millones 111.7 miles de pesos y de bienes muebles por un importe de 348 millones 853 miles de pesos.

- **Estimaciones y Deterioros**

No aplica.

- **Otros Activos**

No aplica.

PASIVO**Cuentas por Pagar a Corto Plazo**

Las cuentas por pagar al 31 de diciembre de 2020 corresponden a compromisos adquiridos con proveedores y contratistas de obra pública a cargo del Poder Judicial del Estado de México, así como el entero de las retenciones del Impuesto Sobre la Renta. El importe total de las cuentas por pagar asciende a 178 millones 638.3 miles de pesos.

| Concepto | Saldo al 31/12/2020 |
|---|--------------------------------|
| Proveedores por Pagar a Corto Plazo | 69,651.7 |
| Contratistas por Obras Públicas por Pagar a Corto Plazo | 101,507.7 |
| Retenciones y Contribuciones por Pagar a Corto Plazo | 676.9 |
| Otras Cuentas por Pagar a Corto Plazo | 5,941.6 |
| Ingresos por Clasificar | 860.4 |
| Total | <u>178,638.3</u> |

2.- ESTADO DE ACTIVIDADES**Ingresos de Gestión**

Los Ingresos por concepto de Ventas de Bienes y Prestaciones de Servicios al 31 de diciembre de 2020, asciende a 69 millones 475.5 miles de pesos conforme se describe a continuación:

Con Oficio número 20704001/2020, se tienen 198.5 miles de pesos por concepto de Ingresos de Gestión del Poder Judicial.

Destinados al Capítulo 6000 Inversión Pública, se tienen por concepto de Ingresos de Gestión, un importe de 68 millones 085 miles de pesos.

Y por concepto de Convenios de Colaboración, se recibieron dos ampliaciones en el mes de agosto:

Convenio de Colaboración Académica entre el Poder Judicial del Estado de México y la Secretaría de Justicia y Derechos Humanos del Estado de México por un importe de 392 miles de pesos para la implementación del Diplomado "Sistema Integral de Justicia Penal para adolescentes" Nivel Especializado y,

Convenio de Colaboración Académica entre el Poder Judicial del Estado de México y la Secretaría de Justicia y Derechos humanos del Estado de México por un importe de 800 miles de pesos para la impartición del Diplomado “Sistema Integral de Justicia Penal para adolescentes” Nivel Básico – Intermedio.

Participaciones, Aportaciones, Convenios, Incentivos derivados de la Colaboración Fiscal, Fondos Distintos de Aportaciones, Transferencias, Asignaciones, Subsidios y Subvenciones, y Pensiones y Jubilaciones

El importe al 31 de diciembre de 2020 por concepto de Transferencias por parte del Gobierno del Estado de México liberadas a este Poder Judicial, asciende a 3 mil 801 millones 696 mil pesos.

Se hace mención, que en el mes de junio, se recibió un importe de 44 millones 994.8 miles de pesos derivado del Convenio de Coordinación para el otorgamiento del Subsidio para la “Primera Etapa de Implementación de la Reforma al Sistema de Justicia Laboral” celebrado por una parte, por la Secretaría del Trabajo y Previsión Social, representada por el Titular de la Unidad de Enlace para la Reforma al Sistema de Justicia Laboral y por el Titular de la Unidad de Administración y Finanzas; y por otra parte, el Gobierno del Estado de México, representado por la Secretaría del Trabajo y Titular de la Instancia Estatal, por el Secretario de Finanzas y por el Presidente del Tribunal Superior de Justicia y del Consejo de la Judicatura del Estado de México.

Del recursos en mención se tuvo una economía por 2 millones 400 mil pesos, realizándose el integro a la Tesorería de la Federación (TESOFE), mediante depósito a la Caja General de Gobierno de dicho importe, el 24 de diciembre de 2020 con el número de folio 127853.

Gastos y Otras Pérdidas

Al 31 de Diciembre de 2020, se registra un gasto total por 3 mil 649 millones 922.5 miles de pesos, correspondiendo al rubro de gasto de funcionamiento la cantidad de 3 mil 458 millones 880.8 miles de pesos, a los de transferencias y otros gastos extraordinarios 190 millones 741.7 miles de pesos y 300 mil pesos a inversión pública no capitalizable.

3.- ESTADO DE VARIACIÓN EN LA HACIENDA PÚBLICA

El Patrimonio del Poder Judicial del Estado de México obtuvo un ahorro por un importe de 263 millones 843.7 miles de pesos como Resultado del Ejercicio 2020.

4.- ESTADO DE FLUJOS DE EFECTIVO

1.- Efectivo y Equivalentes

| Concepto | 2020 | 2019 |
|---|-----------------|----------------|
| Efectivo en Bancos - Tesorería | 14,734.6 | 8,302.6 |
| Inversiones Temporales (hasta 3 meses) | | |
| Fondos con Afectación Específica | | |
| Total de Efectivo y Equivalentes | 14,734.6 | 8,302.6 |

2.- Adquisición de Bienes Muebles e Inmuebles

Se adquirieron durante el ejercicio 2020 bienes muebles por un importe total de 109 millones 887.3 miles de pesos.

3.- Conciliación de los Flujos de Efectivo

| Integración de Flujo de Efectivo | Al 31 de diciembre de 2020 | 2019 |
|---|-----------------------------------|----------------|
| Flujos Netos por Actividades de Operación | 263,843.7 | 213,358.6 |
| Flujos Netos de Efectivo por Actividades de Inversión | -212,920.4 | -82,882.5 |
| Flujos Netos de Efectivo por Actividades de Financiamiento | -44,491.3 | -128,526.9 |
| Efectivo y Equivalentes al Efectivo al Inicio del Ejercicio | 8,302.6 | 6,353.4 |
| Efectivo y Equivalentes al Efectivo al final del Ejercicio | 14,734.6 | 8,302.6 |

5.- CONCILIACIÓN ENTRE LOS INGRESOS PRESUPUESTARIOS Y CONTABLES, ASÍ COMO ENTRE LOS EGRESOS PRESUPUESTARIOS Y LOS GASTOS CONTABLES

| Poder Judicial del Estado de México Conciliación entre los Ingresos Presupuestarios y Contables Correspondiente del 1 de Enero al 31 de Diciembre 2020 (Miles de Pesos) | | |
|--|----------|--------------------|
| 1. Ingresos Presupuestarios | | 3,995,019.5 |
| 2. Más ingresos contables no presupuestarios | | |
| Incremento por variación de inventarios | | |
| Disminución del Exceso de Estimaciones por pérdida o deterioro u obsolescencia | | |
| Disminución del exceso de provisiones | | |
| Otros ingresos y beneficios varios | | |
| Otros ingresos contables no presupuestarios | | |
| 3. Menos ingresos presupuestarios no contables | | 81,253.3 |
| Productos de capital | | |
| Aprovechamientos capital | | |
| Ingresos derivados de financiamientos | | |
| Otros ingresos presupuestarios no contables | 81,253.3 | |
| 4. Ingresos Contables (4 = 1 + 2 - 3) | | 3,913,766.2 |

| Poder Judicial del Estado de México Conciliación entre los Egresos Presupuestarios y los Gastos Contables Correspondiente del 1 de enero al 31 de Diciembre 2020 | | |
|---|-----------|--------------------|
| 1. Total de Egresos (presupuestarios) | | 4,032,744.1 |
| 2.- Menos egresos presupuestarios no contables | | 490,977.7 |
| Mobiliario y Equipo de Administración | 87,251.7 | |
| Mobiliario y Equipo Educacional y Recreativo | 70.8 | |
| Equipo e Instrumental Médico y de Laboratorio | 2,281.3 | |
| Vehículos y Equipo de Transporte | 16,365.7 | |
| Maquinaria, Otros Equipos y Herramientas | 3,917.8 | |
| Bienes Inmuebles | | |
| Activos intangibles | | |
| Obra Pública en Bienes Propios | 262,112.5 | |
| Inversiones en fideicomisos, mandatos y otros análogos | | |
| Provisiones para contingencias y otras erogaciones | | |
| Amortización de la deuda pública | | |
| Adeudos de ejercicios fiscales anteriores (ADEFAS) | 118,977.9 | |
| Otros Egresos Presupuestales no Contables | | |
| Inversiones en fideicomisos, mandatos y otros análogos | | |
| Otros Egresos Presupuestales no Contables | | |
| 3.- Más gastos contables no presupuestales | | 108,156.1 |
| Estimaciones, depreciaciones, deterioros, obsolescencia y amortizaciones | 108,156.1 | |
| Provisiones | | |
| Disminución de inventarios | | |
| Aumento por insuficiencia de estimaciones por pérdida o deterioro u obsolescencia | | |
| Aumento por insuficiencia de provisiones | | |
| Otros gastos | | |
| Otros Gastos Contables No Presupuestales | | |
| 4.- Egresos Contables (4=1-2+3) | | 3,649,922.5 |

NOTAS DE MEMORIA (CUENTAS DE ORDEN)

El presupuesto de egresos del Poder Judicial para el ejercicio fiscal de 2020, asciende a 3 mil 936 millones 184.7 miles de pesos autorizado en el Artículo 13 del Decreto número 119, por el que se aprueba el Presupuesto de Egresos del Gobierno del Estado de México, publicado en la Gaceta del Gobierno del Estado de México de fecha 23 de diciembre de 2019.

Por otro lado, para dar cumplimiento a la circular 2070400L-001/2020, de fecha 1 de abril del presente, signada por el subsecretario de la Secretaría de Finanzas, Roberto Inda González por el que se determinan acciones preventivas con motivo de la epidemia causada por el virus SARS-Cov2 (Covid 19) para el Gobierno del Estado de México, publicado en el Periódico Oficial "Gaceta del Gobierno" el 23 de marzo de 2020 y Tercero del Acuerdo del Secretario de Finanzas, se aplica un porcentaje de reducción del 10 % en los capítulos de gasto 2000, 3000, 4000 y 5000 a los recursos fiscales identificados con la fuente de financiamiento: Ingresos Propios del Sector Central, Transferencias Estatales a Organismos Descentralizados, Transferencias Estatales a Organismos Autónomos, Transferencias Estatales al Poder Judicial y Transferencias Estatales al Poder Legislativo, mismos que son reflejados a partir del mes de mayo y hasta el 31 de diciembre de 2020.

Por instrucciones del Presidente del Tribunal Superior de Justicia y del Consejo de la Judicatura del Estado de México, se generó el Folio de Cancelación Presupuestal No. 8017 por la cantidad de 37 millones 337.6 miles de pesos a través del Sistema de Planeación y Presupuesto (SIPREP) en cumplimiento a la circular en mención.

En alcance a las disposiciones contenidas en la Circular 2070400I/001/2020, del 1 de abril de 2020 emitida por la Subsecretaría de Planeación y Presupuesto, y de acuerdo con lo previsto en el artículo 314 segundo párrafo del Código Financiero del Estado de México y Municipios; se aplica una segunda reducción en los capítulos del gasto de recursos fiscales mediante Cancelación Presupuestal Folio No. 15270 por la cantidad de 28 millones 867.7 miles de pesos, para el periodo comprendido de junio a diciembre de 2020.

| Poder Judicial del Estado de México CUENTAS DE ORDEN PRESUPUESTALES (Miles de Pesos) | | |
|--|------------------------|------------------------|
| | <u>2020</u> | <u>2019</u> |
| CUENTAS DEUDORAS | | |
| Almacén | 69,610.4 | 51,500.3 |
| Cuentas de control de Organismos Auxiliares | | |
| | <u>69,610.4</u> | <u>51,500.3</u> |
| CUENTAS ACREEDORAS | | |
| Artículos Disponibles por el Almacén | 69,610.4 | 51,500.3 |
| Organismos Auxiliares Cuenta de Control | | |
| | <u>69,610.4</u> | <u>51,500.3</u> |

PODER JUDICIAL DEL ESTADO DE MÉXICO

| Poder Judicial del Estado de México | | |
|--|-------------------------|---------------------------|
| CUENTAS DE ORDEN PRESUPUESTALES | | |
| (Miles de Pesos) | | |
| | <u>2 0 2 0</u> | <u>2 0 1 9</u> |
| CUENTAS DEUDORAS | | |
| Ley de Ingresos Estimada | 4130989.6 | 3,973,582.2 |
| Presupuesto de Egresos por Ejercer de Gastos de Funcionamiento | 25989.9 | |
| Presupuesto de Egresos Devengado de Gasto de Funcionamiento | -19085.6 | 23,325.6 |
| Presupuesto de Egresos Pagado de Gastos de Funcionamiento | 98245.5 | 3,301,700.9 |
| Presupuesto de Egresos por Ejercer de Transferencias, Asignaciones, Subsidios y Otras Ayudas | -39242.3 | |
| Presupuesto de Egresos Devengado de Transferencias, Asignaciones, Subsidios y Otras Ayudas | 32338.0 | |
| Presupuesto de Egresos Pagado de Transferencias, Asignaciones, Subsidios y Otras Ayudas | 37147.3 | 43,362.8 |
| Presupuesto de Egresos por Ejercer de Bienes Muebles, Inmuebles e Intangibles | 511.0 | |
| Presupuesto de Egresos Devengado de Bienes Muebles, Inmuebles e Intangibles | 6319.7 | 2,607.4 |
| Presupuesto de Egresos Pagado de Bienes Muebles, Inmuebles e Intangibles | 36260.7 | 68,456.7 |
| Presupuestos de Egresos por Ejercer de Inversión Pública | 3421733.5 | |
| Presupuesto de Egresos Devengado de Inversión Pública | 82074.6 | 49,218.2 |
| Presupuesto de Egresos Pagado de Inversión Pública | 118977.9 | 171,037.6 |
| Presupuesto de Egresos por Ejercer de Intereses, Comisiones y Otros Gastos de la Deuda Pública | 256092.9 | 112,925.5 |
| Presupuesto de Egresos Pagado de Intereses, Comisiones y Otros Gastos de la Deuda Pública | <u>73626.5</u> | <u>200,947.6</u> |
| | <u>8261979.2</u> | <u>7,947,164.5</u> |
| CUENTAS ACREEDORAS | | |
| Ley de Ingresos por Ejecutar | 135970.1 | 112,925.5 |
| Ley de Ingresos Devengado | | 187,871.6 |
| Ley de Ingresos Recaudado | 3995019.5 | 3,672,785.2 |
| Presupuesto de Egresos Aprobado de Gastos de Funcionamiento | 3458880.8 | 3,325,026.4 |
| Presupuesto de Egresos Aprobado de Transferencias, Asignaciones, Subsidios y Otras Ayudas | 82585.6 | 43,362.8 |
| Presupuesto de Egresos Aprobado de Intereses, Comisiones y Otros Gastos de la Deuda Pública | 217223.4 | 313,873.0 |
| Presupuesto de Egresos Aprobado de Inversión Pública | 262412.5 | 220,255.9 |
| Presupuesto de Egresos Aprobado de Bienes Muebles, Inmuebles e Intangibles | <u>109887.2</u> | <u>71,064.1</u> |
| | <u>8261979.1</u> | <u>7,947,164.5</u> |

NOTAS DE GESTIÓN ADMINISTRATIVA

1.- INTRODUCCIÓN

El Poder Judicial es el Órgano del Poder Público del Estado de México responsable de impartir y administrar justicia, con estricto apego a la ley, de manera objetiva, imparcial, pronta y expedita, atendiendo a la demanda de la sociedad y preservando el Estado de Derecho para contribuir a la paz, seguridad y equidad social.

Su visión, ser el Poder Judicial con mayor credibilidad, confianza y reconocimiento social, a través de la excelencia en la impartición de justicia y la constante innovación, en un marco de humanismo y bienestar de sus colaboradores judiciales.

Dentro de su Plan de Desarrollo Estratégico se puntualiza la Gestión eficiente de recursos, a través de la emisión de la normatividad para administrar y optimizar los bienes y servicios, desarrollando campañas permanentes de concientización del uso adecuado y racional de los bienes y servicios así como buscando fuentes alternas de financiamiento a través de proyectos de impacto.

2.- PANORAMA ECONÓMICO Y FINANCIERO

A través del Decreto número 119 publicado en el Periódico Oficial “Gaceta del Gobierno” del Estado de México de fecha 23 de diciembre de 2019, en su Artículo 13, se determina que el gasto asignado en el Presupuesto de Egresos al Poder Judicial para el ejercicio fiscal 2020, importa un monto de 936 millones 184.7 miles de pesos, que incluye las provisiones por incremento salarial y gasto de operación, dichos recursos fueron asignados a los 9 proyectos que integran la estructura programática del Poder Judicial del Estado de México.

Mediante circular 2070400L-001/2020 emitida por la Subsecretaría de Planeación y Presupuesto el 1º de abril de 2020, se autorizó una reducción presupuestal para el periodo comprendido de mayo a diciembre del año 2020, por la cantidad de 37 millones 337.6 miles de pesos.

En alcance a las disposiciones contenidas en la Circular 20704000L/001/2020, y de acuerdo con lo previsto en el Artículo 314 segundo párrafo del Código Financiero del Estado de México y Municipios; se aplica una segunda reducción en los capítulos del gasto de recursos fiscales por la cantidad de 28 millones 867.7 miles de pesos, para el periodo comprendido de junio a diciembre 2020.

3.- AUTORIZACIÓN E HISTORIA

A partir de la promulgación de la Constitución Política del Estado Libre y Soberano de México de 1827, el Poder Judicial es uno de los tres Poderes de la soberanía estatal, calidad que ha conservado en todo su devenir histórico. En el Estatuto Provisional para el Gobierno Interior del Estado de 1855, le fue asignada la facultad exclusiva de aplicar las leyes en las causas criminales y civiles. En las Constituciones posteriores de 1861 y 1870, en capítulo especial, le fue reconocida la misma atribución

La Constitución de 1917 elimina al Tribunal Superior de Justicia la facultad de aplicar las leyes en las causas civiles y criminales. Enuncia en su artículo 100: se deposita el ejercicio del Poder Judicial del Estado, en un cuerpo Colegiado que se denomina Tribunal Superior de Justicia y en los jueces de primera instancia. Para esta Constitución el Tribunal Superior de Justicia se componía de nueve magistrados propietarios y tres supernumerarios que eran electos libremente por la legislatura y duraban en su encargo seis años.

La reforma integral a la Constitución Política del Estado Libre y Soberano de México de 1995, en el Artículo 88 establece: El ejercicio del Poder Judicial del Estado se deposita en un órgano colegiado denominado Tribunal Superior de Justicia, en juzgados de primera instancia y de cuantía menor, que conocerán y que resolverán las controversias que se susciten en el territorio de la entidad.

El Decreto 52 de fecha 12 de julio de 2004 reforma al Artículo 88 estableciendo que: El ejercicio de Poder Judicial del Estado se deposita en: Un órgano colegiado denominado Tribunal Superior de Justicia, el cual funcionará en Pleno, Sala Constitucional, Salas Colegiadas y Unitarias Regionales; en juzgados de primera instancia y de cuantía menor, que conocerán y resolverán las controversias que se susciten en el Territorio de la Entidad.

En lo que respecta al Tribunal Superior de Justicia, señala al Artículo 89: El Tribunal Superior de Justicia se compondrá del número de magistrados que determine la Ley Orgánica del Poder Judicial, durarán en su cargo 15 años y serán sustituidos de manera escalonada.

4.- ORGANIZACIÓN Y OBJETO SOCIAL

Corresponde a los Tribunales del Poder Judicial, en los términos de la Constitución Política del Estado Libre y Soberano de México, la facultad de interpretar y aplicar las leyes en los asuntos del orden civil, familiar, penal, de justicia para adolescentes y en las demás materias de fuero común y del orden federal, en los casos en que expresamente los ordenamientos legales les confieran jurisdicción.

El Poder Judicial del Estado se integra por: El Tribunal Superior de Justicia, El Consejo de la Judicatura, Los Juzgados y Tribunales de Primera Instancia, Los Juzgados de Cuantía Menor y Los servidores públicos de la administración de justicia, en los términos que establece esta ley, El Código de Procedimientos Civiles, El Código Nacional de Procedimientos Penales y, demás disposiciones legales.

Destacan entre las nuevas vertientes del servicio público judicial, la consolidación de los mecanismos alternativos de solución de conflictos, el sistema de justicia bajo el principio de oralidad y la justicia para adolescentes; la modernización administrativa; la búsqueda permanente de la profesionalización, la capacitación y la formación judicial, así como la mejora en los servicios de apoyo y la orientación al ciudadano.

5.- BASE DE PREPARACIÓN DE LOS ESTADOS FINANCIEROS

El Poder Judicial toma como fundamento esencial para llevar a cabo el registro de sus operaciones el Manual Único de Contabilidad Gubernamental para las Dependencias y entidades Públicas del Gobierno y Municipios del Estado de México, que es el instrumento normativo básico para el sector. En él se establecen los criterios y lineamientos para el registro de las operaciones, así como catálogos de cuentas, estructura contable, instructivos y guías contabilizadoras.

De igual forma el Poder Judicial ha observado la normatividad estipulada por el Consejo Nacional de Armonización Contable, cumpliendo lo dispuesto por la Ley General de Contabilidad Gubernamental, la Ley de Disciplina Financiera y demás disposiciones legales aplicables que tienen como objeto establecer los criterios generales de responsabilidad hacendaria y financiera para un manejo sostenible de sus finanzas.

Los inmuebles, mobiliario y equipo, vehículos y obras de arte, entre otros, se registran a su costo de adquisición. En todos los casos se incluyen los gastos y costos relacionados con su adquisición, así como el impuesto al valor agregado.

El Poder Judicial para sustentar de manera técnica el registro de sus operaciones, la elaboración y la presentación de estados financieros; basados en su razonamiento, eficiencia demostrada, respaldo en legislación especializada y aplicación de la Ley General Gubernamental, atiende los Postulados Básicos de Contabilidad Gubernamental.

6.- POLÍTICAS DE CONTABILIDAD SIGNIFICATIVAS

- a) Actualización: el Poder Judicial está llevando a cabo avalúos como método de actualización del valor de activos.
- b) Operaciones en el Extranjero. No aplica.

- c) Método de valuación de la inversión en acciones en el Sector Paraestatal. No aplica.
- d) Sistema y Método de valuación de inventarios y costo de lo vendido. No aplica.
- e) Beneficios a empleados: revelar el cálculo de la reserva actuarial. No aplica.
- f) Provisiones. No aplica.
- g) Reservas. No aplica.
- h) Cambios en política contable y corrección de errores. No aplica.
- i) Reclasificaciones. No aplica.
- j) Depuración y cancelación de saldos. Con el fin de presentar los estados financieros depurados, mes a mes se realiza la integración y revisión de las cuentas contables

7.- POSICIÓN EN MONEDA EXTRANJERA Y PROTECCIÓN POR RIESGO CAMBIARIO.

No Aplica.

8.- REPORTE ANALÍTICO DEL ACTIVO

- a) Vida útil o porcentajes de depreciación: Los porcentajes de la depreciación están estipulados en el Manual Único de Contabilidad Gubernamental para las Dependencias y Entidades Públicas del Gobierno y Municipios del Estado de México.

| Inversión | Tasa Anual de Depreciación |
|-------------------|----------------------------|
| Edificios | 2% |
| Vehículos | 10% |
| Equipo de Cómputo | 20% |
| Maquinaria | 10% |
| El resto | 10% |

- b) Cambios en el porcentaje de depreciación o valor residual de los activos: No aplica.
- c) Importe de los gastos capitalizados en el ejercicio, tanto financieros como de investigación y desarrollo: No aplica.
- d) Riesgo por tipo de cambio o tipo de interés de las inversiones financieras: No aplica.
- e) Valor activado en el ejercicio de los bienes construidos por la entidad: No aplica.
- f) Otras circunstancias de carácter significativo que afecten al activo, tales como bienes en garantía, señalados en embargos, litigios, títulos de inversiones entregados en garantía, baja significativa del valor de inversiones financieras: No aplica.
- g) Desmantelamiento de Activos: No aplica.
- h) Administración de Activos: Con la implementación del Procedimiento de Resguardo Individual, se ha mejorado el control sobre este tipo de bienes.

Respecto a las principales variaciones en el activo:

- a) Inversiones en valores: La variación se debe principalmente a los compromisos que la institución tiene con los proveedores y contratistas al cierre de cada ejercicio fiscal.
- b) Patrimonio de organismos descentralizados. No aplica.
- c) Inversiones en empresas de participación mayoritaria. No aplica.
- d) Inversiones en empresas de participación minoritaria. No aplica.
- e) Patrimonio de Organismos Descentralizados de control presupuestal directo, según corresponde. No aplica.

9.- FIDEICOMISOS, MANDATOS Y ANÁLOGOS

No Aplica.

10.- REPORTE DE RECAUDACIÓN

No Aplica.

11.- INFORMACIÓN SOBRE LA DEUDA Y EL REPORTE ANALÍTICO DE LA DEUDA

No Aplica.

12.- CALIFICACIONES OTORGADAS

No Aplica.

13.- PROCESO DE MEJORA

No Aplica.

14.- INFORMACIÓN POR SEGMENTOS

No Aplica.

15.- EVENTOS POSTERIORES AL CIERRE

No Aplica.

16.- PARTES RELACIONADAS

No existen partes relacionadas que ejerzan influencia alguna en la toma de decisiones financieras y operativas.

17.- RESPONSABILIDAD SOBRE LA PRESENTACIÓN RAZONABLE DE LOS ESTADOS FINANCIEROS

El dictamen de los Estados Financieros correspondiente al ejercicio 2020, estuvo a cargo del Despacho Deghosa Internacional Consultores S.C., el cual informó que los Estados Financieros presentan razonablemente en todos los aspectos materiales la situación financiera del Poder Judicial.

INFORMACIÓN PRESUPUESTARIA

PODER JUDICIAL DEL ESTADO DE MÉXICO

| Poder Judicial del Estado de México | | | | | | | | | | | | |
|---|------------------------|-------|-------------|------------|------------------|-------|----------------------|-------|-------------------|-------|----------------------|-------|
| Ingresos y Egresos | | | | | | | | | | | | |
| Del 1 de Enero al 31 de Diciembre de 2020 | | | | | | | | | | | | |
| (Miles de pesos) | | | | | | | | | | | | |
| CONCEPTO | PRESUPUESTO AUTORIZADO | % | AMPLIACIÓN | REDUCCIÓN | AUTORIZADO FINAL | % | PRESUPUESTO EJERCIDO | % | VARIACIÓN INICIAL | % | VARIACIÓN MODIFICADO | % |
| INGRESOS: | 3,936,184.7 | 100.0 | 263,409.2 | 68,605.0 | 4,130,988.9 | 100.0 | 3,995,019.5 | 100.0 | 58,834.8 | 1.5 | -135,969.4 | -3.3 |
| Superávit Ejercicio Anterior | | | | | | | | | | | | |
| Ordinarios | 3,936,184.7 | 100.0 | 46,186.2 | 68,605.0 | 3,913,765.9 | 94.7 | 115,872.8 | 2.9 | -3,820,311.9 | -97.1 | | |
| Estatales | 3,936,184.7 | 100.0 | 1,191.2 | 66,205.0 | 3,871,170.9 | 93.7 | 73,277.1 | 1.8 | -3,862,907.6 | -98.1 | | |
| - Tributarios | | | | | | | | | | | | |
| Impuestos sobre Erogaciones | | | | | | | | | | | | |
| Impuestos sobre Tenencia | | | | | | | | | | | | |
| Otros Impuestos y Accesorios | | | | | | | | | | | | |
| - No Tributarios | | | | | | | | | | | | |
| Derechos | | | | | | | | | | | | |
| Sector Central | | | | | | | | | | | | |
| Organismos Auxiliares | | | | | | | | | | | | |
| Aportaciones de Mejoras | | | | | | | | | | | | |
| Productos | | | | | | | | | | | | |
| Aprovechamientos | | | | | | | | | | | | |
| Ingresos Financieros | | | | | | | | | | | | |
| Aportaciones y Cuotas de Seguridad Social | | | | | | | | | | | | |
| Ingreso por Venta de Bienes y Servicios | | | 69,475.0 | | 69,475.0 | 1.7 | 69,475.5 | 1.7 | 69,475.5 | | | |
| Transferencias, Asignaciones, Subsidio y Otras Ayudas | 3,936,184.7 | 100.0 | -68,283.8 | 66,205.0 | 3,801,695.9 | 92.0 | 3,801.6 | .1 | -3,932,383.1 | -99.9 | | |
| Federales | | | 44,995.0 | 2,400.0 | 42,595.0 | 1.0 | 42,595.7 | 1.1 | 42,595.7 | | | |
| Participaciones Federales | | | | | | | | | | | | |
| Fondos de Aportaciones Ramo 33 | | | | | | | | | | | | |
| Otros Apoyos Federales | | | 44,995.0 | 2,400.0 | 42,595.0 | 1.0 | 42,595.7 | 1.1 | 42,595.7 | | | |
| Extraordinarios | | | 217,223.0 | | 217,223.0 | 5.3 | 81,253.3 | 2.0 | 81,253.3 | | -135,969.7 | -62.6 |
| Generación de Adefas | | | 217,223.0 | | 217,223.0 | 5.3 | 81,253.3 | 2.0 | 81,253.3 | | -135,969.7 | -62.6 |
| Financiamientos | | | | | | | | | | | | |
| EGRESOS: | 3,936,184.7 | 100.0 | 1,039,148.6 | 844,343.7 | 4,130,989.6 | 100.0 | 4,032,744.1 | 100.0 | -96,559.4 | -2.5 | | |
| Poderes Legislativo y Judicial | | | | | | | | | | | | |
| Poder Legislativo | | | | | | | | | | | | |
| Poder Judicial | | | | | | | | | | | | |
| Gasto Total de Poder Ejecutivo | 3,936,184.7 | 100.0 | 1,039,148.6 | 844,343.7 | 4,130,989.6 | 100.0 | 4,032,744.1 | 100.9 | -96,559.4 | -2.5 | | |
| Gasto Programable: | 3,936,184.7 | 100.0 | 821,925.2 | 844,343.7 | 3,913,766.2 | 94.7 | 3,913,766.2 | 98.0 | 22,418.5 | .6 | | |
| Gasto Corriente | 3,501,625.7 | 89.0 | 597,789.1 | 640,534.0 | 3,458,880.8 | 83.7 | 3,458,880.8 | 86.6 | 42,744.9 | 1.2 | | |
| Servicios Personales | 3,123,833.5 | 79.4 | 295,894.4 | 389,705.9 | 3,030,022.0 | 73.3 | 3,030,022.0 | 75.8 | 93,811.5 | 3.0 | | |
| Gasto Operativo | 377,792.2 | 9.6 | 301,894.7 | 250,828.1 | 428,858.8 | 10.4 | 428,858.8 | 10.6 | -51,066.6 | -13.5 | | |
| - Materiales y Suministros | 75,396.2 | 1.9 | 57,556.0 | 44,937.3 | 88,014.9 | 2.1 | 88,014.9 | 2.2 | -12,618.7 | -16.7 | | |
| - Servicios Generales | 302,396.0 | 7.7 | 244,338.7 | 205,890.8 | 340,843.9 | 8.3 | 340,843.9 | 8.5 | -38,447.9 | -12.7 | | |
| Transferencias | 76,461.7 | 1.9 | 62,879.9 | 56,756.0 | 82,585.6 | 2.0 | 82,585.6 | 2.1 | -6,123.9 | -8.0 | | |
| - Organismos Autonomos | | | | | | | | | | | | |
| - Subsidios y Apoyos | 76,461.7 | 1.9 | 62,879.9 | 56,756.0 | 82,585.6 | 2.0 | 82,585.6 | 2.1 | -6,123.9 | -8.0 | | |
| Inversión Pública | 358,097.3 | 9.1 | 161,256.2 | 147,053.7 | 372,299.8 | 9.0 | 372,299.8 | 9.3 | -14,202.5 | -4.0 | | |
| - Bienes Muebles e Inmuebles | 134,927.0 | 3.4 | 109,755.0 | 134,794.8 | 109,887.2 | 2.7 | 109,887.2 | 2.8 | 25,039.8 | 18.6 | | |
| - Obra Pública | 223,170.3 | 5.7 | 51,501.2 | 12,258.9 | 262,412.6 | 6.4 | 262,412.6 | 6.6 | -39,242.3 | -17.6 | | |
| - Inversión Financiera | | | | | | | | | | | | |
| Gasto no Programable | | | 217,223.4 | | 217,223.4 | 5.3 | 118,977.9 | 3.0 | -118,977.9 | | | |
| Transferencias a Municipios | | | | | | | | | | | | |
| - Participaciones | | | | | | | | | | | | |
| - Aportaciones del Ramo 33 | | | | | | | | | | | | |
| - Convenios | | | | | | | | | | | | |
| Deuda Pública | | | 217,223.4 | | 217,223.4 | 5.3 | 118,977.9 | 3.0 | -118,977.9 | | | |
| - Costo Financiero de la Deuda | | | | | | | | | | | | |
| - Amortizaciones | | | | | | | | | | | | |
| - Pago de Adefas | | | 217,223.4 | | 217,223.4 | 5.3 | 118,977.9 | 3.0 | -118,977.9 | | | |
| Superávit(+)/ Déficit (-) | | | -775,739.4 | -775,738.7 | -.7 | | -37,724.6 | | 37,724.6 | | 37,723.9 | |
| % de los Ingresos | | | | | | | | | -9 | | | |

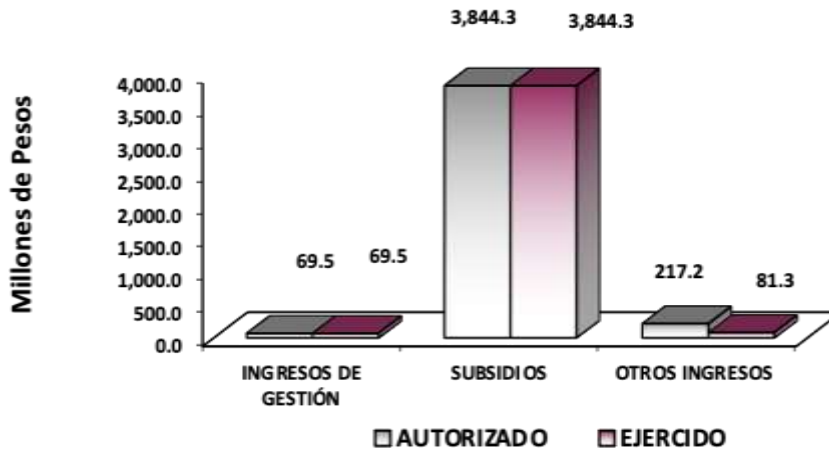
CUENTA PÚBLICA DEL GOBIERNO, ORGANISMOS AUXILIARES Y AUTÓNOMOS DEL ESTADO DE MÉXICO 2020

| Poder Judicial del Estado de México | | | | | | |
|---|--------------------|----------------------------|--------------------|----------------------------------|--------------------|------------|
| Estado Analítico de Ingresos | | | | | | |
| Del 1 de enero al 31 de diciembre de 2020 | | | | | | |
| (Miles de pesos) | | | | | | |
| Rubro de Ingresos | Ingreso | | | | | Diferencia |
| | Estimado | Ampliaciones y Reducciones | Modificado | Devengado | Recaudado | |
| | (1) | (2) | (3= 1 + 2) | (4) | (5) | |
| Impuestos | | | | | | |
| Cuotas y Aportaciones de Seguridad Social | | | | | | |
| Contribuciones de Mejoras | | | | | | |
| Derechos | | | | | | |
| Productos | | | | | | |
| Aprovechamientos | | | | | | |
| Ingresos por Ventas de Bienes, Prestación de Servicios y Otros Ingresos | 68,283.5 | 69,475.5 | 137,759.0 | 69,475.5 | 69,475.5 | |
| Participaciones, Aportaciones, Convenios, Incentivos Derivados de la Colaboración Fiscal y Fondos Distintos de Aportaciones | | 42,594.7 | 42,594.7 | 42,594.7 | 42,594.7 | |
| Transferencias, Asignaciones, Subsidios y Subvenciones, y Pensiones y Jubilaciones | 3,867,901.2 | -134,488.7 | 3,733,412.5 | 3,801,696.0 | 3,801,696.0 | |
| Ingresos Derivados de Financiamientos | | 217,223.4 | 217,223.4 | 81,253.3 | 81,253.3 | -135,970.1 |
| Total | 3,936,184.7 | 194,804.9 | 4,130,989.6 | 3,995,019.5 | 3,995,019.5 | |
| | | | | Ingresos excedentes ¹ | | |

| Estado Analítico de Ingresos Por Fuente de Financiamiento | Ingreso | | | | | Diferencia |
|---|--------------------|----------------------------|--------------------|----------------------------------|--------------------|------------------|
| | Estimado | Ampliaciones y Reducciones | Modificado | Devengado | Recaudado | |
| | (1) | (2) | (3= 1 + 2) | (4) | (5) | |
| Ingresos del Poder Ejecutivo Federal o Estatal y de los Municipios | | 42,594.7 | 42,594.7 | 42,594.7 | 42,594.7 | |
| Impuestos | | | | | | |
| Cuotas y Aportaciones de Seguridad Social | | | | | | |
| Contribuciones de Mejoras | | | | | | |
| Derechos | | | | | | |
| Productos | | | | | | |
| Aprovechamientos | | | | | | |
| Participaciones, Aportaciones, Convenios, Incentivos Derivados de la Colaboración Fiscal y Fondos Distintos de Aportaciones | | 42,594.7 | 42,594.7 | 42,594.7 | 42,594.7 | |
| Transferencias, Asignaciones, Subsidios y Subvenciones, y Pensiones y Jubilaciones | | | | | | |
| Ingresos de los Entes Públicos de los Poderes Legislativo y Judicial, de los Órganos Autónomos y del Sector Paraestatal o Paramunicipal, así como de las Empresas Productivas del Estado | 3,936,184.7 | -65,013.2 | 3,871,171.5 | 3,871,171.5 | 3,871,171.5 | |
| Cuotas y Aportaciones de Seguridad Social | | | | | | |
| Productos | | | | | | |
| Ingresos por Venta de Bienes, Prestación de Servicios y Otros Ingresos | 68,283.5 | 69,475.5 | 137,759.0 | 69,475.5 | 69,475.5 | |
| Transferencias, Asignaciones, Subsidios y Subvenciones, y Pensiones y Jubilaciones | 3,867,901.2 | -134,488.7 | 3,733,412.5 | 3,801,696.0 | 3,801,696.0 | |
| Ingresos Derivados de Financiamiento | | 217,223.4 | 217,223.4 | 81,253.3 | 81,253.3 | 135,970.1 |
| Ingresos Derivados de Financiamientos | | 217,223.4 | 217,223.4 | 81,253.3 | 81,253.3 | 135,970.1 |
| Total | 3,936,184.7 | 194,804.9 | 4,130,989.6 | 3,995,019.5 | 3,995,019.5 | |
| | | | | Ingresos excedentes ¹ | | |

PODER JUDICIAL DEL ESTADO DE MÉXICO

| Poder Judicial del Estado de México | | | | | | | |
|--|--------------------|-------------------------------------|-------------------------------------|--------------------|--------------------|------------------|------------|
| INGRESOS | | | | | | | |
| (Miles de Pesos) | | | | | | | |
| INGRESOS | PREVISTO | PRESUPUESTO 2020 | | TOTAL AUTORIZADO | RECAUDADO | VARIACIÓN | |
| | | ASIGNACIONES Y/O AMPLIACIONES | REDUCCIONES Y/O DISMINUCIONES | | | IMPORTE | % |
| INGRESOS DE GESTIÓN | 68,283.5 | 1,192.0 | | 69,475.5 | 69,475.5 | | |
| Ingresos por Venta de Bienes y Servicios Derechos | 68,283.5 | 1,192.0 | | 69,475.5 | 69,475.5 | | |
| PARTICIPACIONES, APORTACIONES, TRANSFERENCIAS, ASIGNACIONES, SUBSIDIOS Y OTRAS AYUDAS | 3,867,901.2 | 44,994.8 | 68,605.3 | 3,844,290.7 | 3,844,290.7 | | |
| Subsidio | 3,867,901.2 | | 66,205.3 | 3,801,695.9 | 3,844,290.7 | -42,594.8 | -1.1 |
| Ramo 12 | | 44,994.8 | 2,400.0 | 42,594.8 | | | |
| OTROS INGRESOS Y BENEFICIOS | | 217,223.4 | | 217,223.4 | 81,253.3 | 135,970.1 | 62.6 |
| Pasivos que se Generen como Resultado de Erogaciones que se Devengaron en el Ejercicio Fiscal pero que queden Pendientes de Liquidar al Cierre del Mismo | | 217,223.4 | | 217,223.4 | 81,253.3 | 135,970.1 | 62.6 |
| S U B T O T A L | 3,936,184.7 | 263,410.2 | 68,605.3 | 4,130,989.6 | 3,995,019.5 | 135,970.1 | 3.3 |
| Ramo 23 | | | | | | 135,970.1 | |
| T O T A L | 3,936,184.7 | 263,410.2 | 68,605.3 | 4,130,989.6 | 3,995,019.5 | 135,970.1 | 3.3 |



NOTAS AL PRESUPUESTO DE INGRESOS

INGRESOS.

Se previó recaudar ingresos por 3 mil 936 millones 184.7 miles de pesos, se autorizaron ampliaciones y reducciones presupuestales de más por 194 millones 804.9 miles de pesos, obteniendo un total autorizado de 4 mil 130 millones 989.6 miles de pesos, de los cuales se recaudaron 3 mil 995 millones 019.5 miles de pesos, por los que se tuvo una variación de 135 millones 970.1 miles de pesos.

INGRESOS DE GESTIÓN

Ingresos por Venta de Bienes y Servicios.

Se previó recaudar ingresos por 68 millones 283.5 miles de pesos, se dieron ampliaciones por 1 millón 192 mil pesos, obteniendo un presupuesto modificado de 69 millones 475.5 miles de pesos los cuales se recaudaron en su totalidad.

PARTICIPACIONES, APORTACIONES, TRANSFERENCIAS, ASIGNACIONES, SUBSIDIOS Y OTRAS AYUDAS.

Subsidio.

Se previó recaudar ingresos por 3 mil 867 millones 901.2 miles de pesos, se autorizaron ampliaciones y reducciones presupuestales de menos 23 millones 610.5 miles de pesos obteniendo un total autorizado de 3 mil 844 millones 296.7 miles de pesos, los cuales recaudaron en su totalidad.

OTROS INGRESOS Y BENEFICIOS.

Se dieron ampliaciones por 217 millones 223.4 miles de pesos, de los cuales se recaudaron 81 millones 253.3 miles de pesos, por los que se tuvo una variación de 135 millones 970.1 miles de pesos.

PODER JUDICIAL DEL ESTADO DE MÉXICO

| Poder Judicial del Estado de México Estado Analítico del Ejercicio del Presupuesto de Egresos Clasificación por Objeto del Gasto (Capítulo y Concepto) Del 1 de enero al 31 de diciembre de 2020 (Miles de Pesos) | | | | | | |
|---|--------------------|-----------------------------------|---------------------------|--------------------|--------------------|-----------------------------|
| Concepto | Egresos | | | | | Subejercicio 6 = (3 - 4) |
| | Aprobado 1 | Ampliaciones/ Reducciones 2 | Modificado 3 = (1 + 2) | Devengado 4 | Pagado 5 | |
| Servicios Personales | 3,123,833.5 | -93,811.5 | 3,030,022.0 | 3,030,022.0 | 3,026,265.7 | |
| Remuneraciones al Personal de Carácter Permanente | 1,373,703.9 | -132,225.0 | 1,241,478.9 | 1,241,478.9 | 1,241,478.9 | |
| Remuneraciones al Personal de Carácter Transitorio | | | | | | |
| Remuneraciones Adicionales y Especiales | 1,068,801.6 | -74,227.5 | 994,574.1 | 994,574.1 | 994,574.1 | |
| Seguridad Social | 391,166.9 | 6,241.7 | 397,408.6 | 397,408.6 | 397,408.6 | |
| Otras Prestaciones Sociales y Económicas | 163,581.4 | -39,475.2 | 124,106.2 | 124,106.2 | 124,106.2 | |
| Previsiones | | | | | | |
| Pago de Estímulos a Servidores Públicos | 126,579.7 | 145,874.5 | 272,454.2 | 272,454.2 | 268,697.9 | |
| Materiales y Suministros | 75,396.2 | 12,618.7 | 88,014.9 | 88,014.9 | 85,196.6 | |
| Materiales de Administración, Emisión de Documentos y Artículos Oficiales | 31,448.5 | -5,226.3 | 26,222.2 | 26,222.2 | 26,039.8 | |
| Alimentos y Utensilios | 1,875.3 | -579.0 | 1,296.3 | 1,296.3 | 661.3 | |
| Materias Primas y Materiales de Producción y Comercialización | | | | | | |
| Materiales y Artículos de Construcción y de Reparación | 8,240.2 | 1,226.2 | 9,466.4 | 9,466.4 | 9,466.4 | |
| Productos Químicos, Farmacéuticos y de Laboratorio | 315.8 | 16,852.2 | 17,168.0 | 17,168.0 | 16,265.6 | |
| Combustibles, Lubricantes y Aditivos | 18,408.6 | -5,919.8 | 12,488.8 | 12,488.8 | 12,488.8 | |
| Vestuario, Blancos, Prendas de Protección y Artículos Deportivos | 12,091.0 | 2,307.5 | 14,398.5 | 14,398.5 | 14,398.5 | |
| Materiales y Suministros Para Seguridad | | 153.3 | 153.3 | 153.3 | 153.3 | |
| Herramientas, Refacciones y Accesorios Menores | 3,016.8 | 3,804.6 | 6,821.4 | 6,821.4 | 5,722.9 | |
| Servicios Generales | 302,396.0 | 38,447.9 | 340,843.9 | 340,843.9 | 310,271.1 | |
| Servicios Básicos | 72,530.4 | -16,222.2 | 56,308.2 | 56,308.2 | 47,714.2 | |
| Servicios de Arrendamiento | 1,848.6 | 16,854.4 | 18,703.0 | 18,703.0 | 18,623.2 | |
| Servicios Profesionales, Científicos, Técnicos y Otros Servicios | 75,545.2 | 18,044.0 | 93,589.2 | 93,589.2 | 90,203.7 | |
| Servicios Financieros, Bancarios y Comerciales | 1,374.2 | -95.2 | 1,279.0 | 1,279.0 | 1,279.0 | |
| Servicios de Instalación, Reparación, Mantenimiento y Conservación | 20,324.7 | 30,147.8 | 50,472.5 | 50,472.5 | 32,728.1 | |
| Servicios de Comunicación Social y Publicidad | 9,032.3 | 69.0 | 9,101.3 | 9,101.3 | 8,966.7 | |
| Servicios de Traslado y Viáticos | 25,695.0 | -3,060.8 | 22,634.2 | 22,634.2 | 22,534.2 | |
| Servicios Oficiales | 12,191.1 | -10,002.5 | 2,188.6 | 2,188.6 | 1,664.9 | |
| Otros Servicios Generales | 83,854.5 | 2,713.4 | 86,567.9 | 86,567.9 | 86,557.1 | |
| Transferencias, Asignaciones, Subsidios y Otras Ayudas | 76,461.7 | 6,123.9 | 82,585.6 | 82,585.6 | 82,074.6 | |
| Transferencias Internas y Asignaciones al Sector Público | | | | | | |
| Transferencias al Resto del Sector Público | | | | | | |
| Subsidios y Subvenciones | 55,461.7 | -52,904.3 | 2,557.4 | 2,557.4 | 2,557.4 | |
| Ayudas Sociales | | | | | | |
| Pensiones y Jubilaciones | 21,000.0 | 29,028.2 | 50,028.2 | 50,028.2 | 49,517.2 | |
| Transferencias a Fideicomisos, Mandatos y Otros Análogos | | 30,000.0 | 30,000.0 | 30,000.0 | 30,000.0 | |
| Transferencias a la Seguridad Social | | | | | | |
| Donativos | | | | | | |
| Transferencias al Exterior | | | | | | |
| Bienes Muebles, Inmuebles e Intangibles | 134,927.0 | -25,039.8 | 109,887.2 | 109,887.2 | 73,626.6 | |
| Mobiliario y Equipo de Administración | 134,927.0 | -70,970.3 | 63,956.7 | 63,956.7 | 42,476.6 | |
| Mobiliario y Equipo Educativo y Recreativo | | 11,725.1 | 11,725.1 | 11,725.1 | 10,989.7 | |
| Equipo e Instrumental Médico y de Laboratorio | | 2,461.0 | 2,461.0 | 2,461.0 | 2,461.0 | |
| Vehículos y Equipo de Transporte | | 16,185.8 | 16,185.8 | 16,185.8 | 16,185.8 | |
| Equipo de Defensa y Seguridad | | | | | | |
| Maquinaria, Otros Equipos y Herramientas | | 15,558.6 | 15,558.6 | 15,558.6 | 1,513.5 | |
| Activos Biológicos | | | | | | |
| Bienes Inmuebles | | | | | | |
| Activos Intangibles | | | | | | |
| Inversión Pública | 223,170.3 | 39,242.3 | 262,412.6 | 262,412.6 | 256,092.9 | |
| Obra Pública en Bienes de Dominio Público | 223,170.3 | 39,242.3 | 262,412.6 | 262,412.6 | 256,092.9 | |
| Obra Pública en Bienes Propios | | | | | | |
| Proyectos Productivos y Acciones de Fomento | | | | | | |
| Inversiones Financieras y Otras Provisiones | | | | | | |
| Inversiones Para el Fomento de Actividades Productivas | | | | | | |
| Acciones y Participaciones de Capital | | | | | | |
| Compra de Títulos y Valores | | | | | | |
| Concesión de Préstamos | | | | | | |
| Inversiones en Fideicomisos, Mandatos y Otros Análogos | | | | | | |
| Otras Inversiones Financieras | | | | | | |
| Provisiones para Contingencias y Otras Erogaciones Especiales | | | | | | |
| Participaciones y Aportaciones | | | | | | |
| Participaciones | | | | | | |
| Aportaciones | | | | | | |
| Convenios | | | | | | |
| Deuda Pública | | 217,223.4 | 217,223.4 | 118,977.9 | 118,977.9 | 98,245.5 |
| Amortización de la Deuda Pública | | | | | | |
| Intereses de la Deuda Pública | | | | | | |
| Comisiones de la Deuda Pública | | | | | | |
| Gastos de la Deuda Pública | | | | | | |
| Costo por Coberturas | | | | | | |
| Apoyos Financieros | | | | | | |
| Adeudos de Ejercicios Fiscales Anteriores | | 217,223.4 | 217,223.4 | 118,977.9 | 118,977.9 | 98,245.5 |
| Total del Gasto | 3,936,184.7 | 194,804.9 | 4,130,989.6 | 4,032,744.1 | 3,952,505.4 | 98,245.5 |

CUENTA PÚBLICA DEL GOBIERNO, ORGANISMOS AUXILIARES Y AUTÓNOMOS DEL ESTADO DE MÉXICO 2020

| |
|--|
| Poder Judicial del Estado de México Estado Analítico del Ejercicio del Presupuesto de Egresos Clasificación Económica (por Tipo de Gasto) Del 1 de enero al 31 de diciembre de 2020 (Miles de Pesos) |
|--|

| Concepto | Egresos | | | | | Subejercicio 6 = (3 - 4) |
|---|--------------------|--------------------------------|--------------------|--------------------|--------------------|-----------------------------|
| | Aprobado | Ampliaciones/ (Reducciones) | Modificado | Devengado | Pagado | |
| | 1 | 2 | 3 = (1 + 2) | 4 | 5 | |
| Gasto Corriente | 3,578,087.4 | 36,621.0 | 3,541,466.4 | 3,541,466.4 | 3,503,808.0 | - |
| Gasto de Capital | 358,097.3 | 14,202.5 | 372,299.8 | 372,299.8 | 329,719.5 | - |
| Amortización de la Deuda y Disminución de Pasivos | | 217,223.4 | 217,223.4 | 118,977.9 | 118,977.9 | 98,245.5 |
| Pensiones y Jubilaciones | | | - | - | | - |
| Participaciones | | | - | - | | - |
| Total del Gasto | 3,936,184.7 | 194,804.9 | 4,130,989.6 | 4,032,744.1 | 3,952,505.4 | 98,245.5 |

| |
|---|
| Poder Judicial del Estado de México Estado Analítico del Ejercicio del Presupuesto de Egresos Clasificación Administrativa Del 1 de enero al 31 de diciembre de 2020 (Miles de Pesos) |
|---|

| Concepto | Egresos | | | | | Subejercicio 6 = (3 - 4) |
|---|----------|--------------------------------|-------------|-----------|----------|-----------------------------|
| | Aprobado | Ampliaciones/ (Reducciones) | Modificado | Devengado | Pagado | |
| | 1 | 2 | 3 = (1 + 2) | 4 | 5 | |
| Entidades Paraestatales y Fideicomisos No Empresariales y No Financieros | | | - | | | - |
| Instituciones Públicas de Seguridad Social | | | - | | | - |
| Entidades Paraestatales Empresariales No Financieras con Participación Estatal Mayoritaria | | | - | | | - |
| Fideicomisos Empresariales No Financieros con Participación Estatal Mayoritaria | | | - | | | - |
| Entidades Paraestatales Empresariales Financieras Monetarias con Participación Estatal Mayoritaria | | | - | | | - |
| Entidades Paraestatales Empresariales Financieras No Monetarias con Participación Estatal Mayoritaria | | | - | | | - |
| Fideicomisos Financieros Públicos con Participación Estatal Mayoritaria | | | - | | | - |
| Total del Gasto | - | - | - | - | - | - |

NO APLICA

PODER JUDICIAL DEL ESTADO DE MÉXICO

| |
|---|
| Poder Judicial del Estado de México Estado Analítico del Ejercicio del Presupuesto de Egresos Clasificación Administrativa Del 1 de enero al 31 de diciembre de 2020 (Miles de Pesos) |
|---|

| Concepto | Egresos | | | | | Subejercicio |
|--|--------------------|--------------------------------|--------------------|--------------------|--------------------|-----------------|
| | Aprobado | Ampliaciones/ (Reducciones) | Modificado | Devengado | Pagado | |
| | 1 | 2 | 3 = (1 + 2) | 4 | 5 | |
| 3000000001 Poder Judicial del Estado de México | 3,936,184.7 | 194,804.9 | 4,130,989.6 | 4,032,744.1 | 3,952,505.4 | 98,245.5 |
| Total del Gasto | 3,936,184.7 | 194,804.9 | 4,130,989.6 | 4,032,744.1 | 3,952,505.4 | 98,245.5 |

| |
|---|
| Poder Judicial del Estado de México Estado Analítico del Ejercicio del Presupuesto de Egresos Clasificación Administrativa Del 1 de enero al 31 de diciembre de 2020 (Miles de pesos) |
|---|

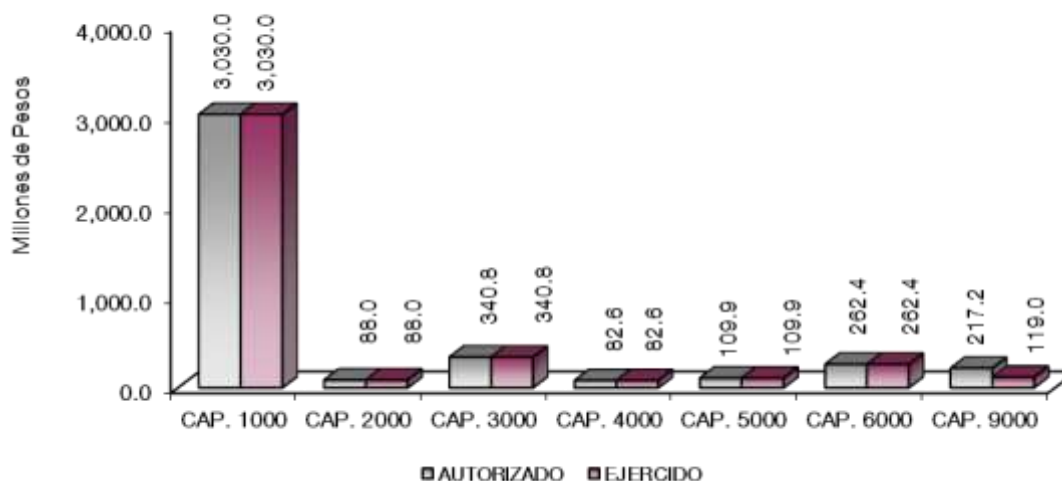
| Concepto | Egresos | | | | | Subejercicio |
|------------------------|--------------------|--------------------------------|--------------------|--------------------|--------------------|-----------------|
| | Aprobado | Ampliaciones/ (Reducciones) | Modificado | Devengado | Pagado | |
| | 1 | 2 | 3 = (1 + 2) | 4 | 5 | |
| Poder Ejecutivo | | | - | | | - |
| Poder Legislativo | | | - | | | - |
| Poder Judicial | 3,936,184.7 | 194,804.9 | 4,130,989.6 | 4,032,744.1 | 3,952,505.4 | 98,245.5 |
| Órganos Autónomos | | | - | - | | - |
| Total del Gasto | 3,936,184.7 | 194,804.9 | 4,130,989.6 | 4,032,744.1 | 3,952,505.4 | 98,245.5 |

CUENTA PÚBLICA DEL GOBIERNO, ORGANISMOS AUXILIARES Y AUTÓNOMOS DEL ESTADO DE MÉXICO 2020

| |
|--|
| Poder Judicial del Estado de México Estado Analítico del Ejercicio del Presupuesto de Egresos Clasificación Funcional (Finalidad y Función) Del 1 de enero al 31 de diciembre de 2020 (Miles de Pesos) |
|--|

| Concepto | Egresos | | | | | Subejercicio 6 = (3 - 4) |
|---|--------------------|--------------------------------|--------------------|--------------------|--------------------|-------------------------------|
| | Aprobado | Ampliaciones/ (Reducciones) | Modificado | Devengado | Pagado | |
| | 1 | 2 | 3 = (1 + 2) | 4 | 5 | |
| Gobierno | 3,936,184.7 | - 22,418.5 | 3,913,766.2 | 3,913,766.2 | 3,833,527.5 | - |
| Legislación | | | | | | - |
| Justicia | 3,936,184.7 | - 22,418.5 | 3,913,766.2 | 3,913,766.2 | 3,833,527.5 | - |
| Coordinación de la Política de Gobierno | | | | | | - |
| Relaciones Exteriores | | | | | | - |
| Asuntos Financieros y Hacendarios | | | | | | - |
| Seguridad Nacional | | | | | | - |
| Asuntos de Orden Público y de Seguridad Interior | | | | | | - |
| Otros Servicios Generales | | | | | | - |
| Desarrollo Social | - | - | - | - | - | - |
| Protección Ambiental | | | | | | - |
| Vivienda y Servicios a la Comunidad | | | | | | - |
| Salud | | | | | | - |
| Recreación, Cultura y Otras Manifestaciones Sociales | | | | | | - |
| Educación | | | | | | - |
| Protección Social | | | | | | - |
| Otros Asuntos Sociales | | | | | | - |
| Desarrollo Económico | - | - | - | - | - | - |
| Asuntos Económicos, Comerciales y Laborales en General | | | | | | - |
| Agropecuaria, Silvicultura, Pesca y Caza | | | | | | - |
| Combustibles y Energía | | | | | | - |
| Minería, Manufacturas y Construcción | | | | | | - |
| Transporte | | | | | | - |
| Comunicaciones | | | | | | - |
| Turismo | | | | | | - |
| Ciencia, Tecnología e Innovación | | | | | | - |
| Otras Industrias y Otros Asuntos Económicos | | | | | | - |
| Otras no Clasificadas en Funciones Anteriores | - | 217,223.4 | 217,223.4 | 118,977.9 | 118,977.9 | 98,245.5 |
| Transacciones de la Deuda Pública / Costo Financiero de la | | | | | | - |
| Transferencias, Participaciones y Aportaciones entre Diferentes | | | | | | - |
| Saneamiento del Sistema Financiero | | | | | | - |
| Adeudos de Ejercicios Fiscales Anteriores | - | 217,223.4 | 217,223.4 | 118,977.9 | 118,977.9 | 98,245.5 |
| Total del Gasto | 3,936,184.7 | 194,804.9 | 4,130,989.6 | 4,032,744.1 | 3,952,505.4 | 98,245.5 |

| Poder Judicial del Estado de México | | | | | | | |
|--|--------------------|-------------------------------|-------------------------------|--------------------|--------------------|-----------------|------------|
| EGRESOS POR CAPÍTULO | | | | | | | |
| (Miles de Pesos) | | | | | | | |
| EGRESOS | PRESUPUESTO 2020 | | | TOTAL AUTORIZADO | EJERCIDO | VARIACIÓN | |
| | PREVISTO | ASIGNACIONES Y/O AMPLIACIONES | REDUCCIONES Y/O DISMINUCIONES | | | IMPORTE | % |
| Servicios Personales | 3,123,833.5 | 295,894.4 | 389,705.9 | 3,030,022.0 | 3,030,022.0 | | |
| Materiales y Suministros | 75,396.2 | 57,556.0 | 44,937.3 | 88,014.9 | 88,014.9 | | |
| Servicios Generales | 302,396.0 | 244,338.7 | 205,890.8 | 340,843.9 | 340,843.9 | | |
| Transferencias, Asignaciones, Subsidios y Otras Ayudas | 76,461.7 | 62,879.9 | 56,756.0 | 82,585.6 | 82,585.6 | | |
| Bienes Muebles, Inmuebles e Intangibles | 134,927.0 | 109,755.0 | 134,794.8 | 109,887.2 | 109,887.2 | | |
| Inversión Pública | 223,170.3 | 51,501.2 | 12,258.9 | 262,412.6 | 262,412.6 | | |
| Deuda Pública | | 217,223.4 | | 217,223.4 | 118,977.9 | 98,245.5 | 45.2 |
| SUBTOTAL | 3,936,184.7 | 1,039,148.6 | 844,343.7 | 4,130,989.6 | 4,032,744.1 | 98,245.5 | 2.4 |
| TOTAL | 3,936,184.7 | 1,039,148.6 | 844,343.7 | 4,130,989.6 | 4,032,744.1 | 98,245.5 | 2.4 |



NOTAS AL PRESUPUESTO DE EGRESOS

EGRESOS

Inicialmente se autorizaron 3 mil 936 millones 184.7 miles de pesos, presentando ampliaciones y traspasos netos de más por 194 millones 804.9 miles de pesos, con lo que se determinó un presupuesto modificado de 4 mil 130 millones 989.6 miles de pesos, de los cuales se ejerció 4 mil 032 millones 744.1 miles de pesos.

Servicios Personales

Inicialmente se autorizaron 3 mil 123 millones 833.5 miles de pesos, presentando ampliaciones y traspasos netos de menos 93 millones 811.5 miles de pesos, con lo que se determinó un presupuesto modificado de 3 mil 030 millones 022 mil pesos, los cuales se ejercieron en su totalidad.

Materiales y Suministros

Inicialmente se autorizaron 75 millones 396.2 miles de pesos, presentando ampliaciones y traspasos netos de más por 12 millones 618.7 miles de pesos, con lo que se determinó un presupuesto modificado de 88 millones 014.9 miles de pesos, los cuales se ejercieron en su totalidad.

Servicios Generales

Inicialmente se autorizaron 302 millones 396 mil pesos, presentando ampliaciones y traspasos netos de más por 38 millones 447.9 miles de pesos, con lo que se determinó un presupuesto modificado de 340 millones 843.9 miles de pesos, los cuales se ejercieron en su totalidad.

Transferencias, Asignaciones, Subsidios y Otras Ayudas

Inicialmente se autorizaron 76 millones 461.7 miles de pesos, presentando ampliaciones y traspasos netos de más por 6 millones 123.9 miles de pesos, con lo que se determinó un presupuesto modificado de 82 millones 585.6 miles de pesos, los cuales se ejercieron en su totalidad.

Bienes Muebles, Inmuebles e Intangibles

Inicialmente se autorizaron 134 millones 927 mil pesos, presentando ampliaciones y traspasos netos de menos 25 millones 039.8 miles de pesos, con lo que se determinó un presupuesto modificado de 109 millones 887.2 miles de pesos, los cuales se ejercieron en su totalidad.

Inversión Pública

Inicialmente se autorizaron 223 millones 170.3 miles de pesos, presentando ampliaciones y traspasos netos de más 39 millones 242.3 miles de pesos, con lo que se determinó un presupuesto modificado de 262 millones 412.6 miles de pesos, los cuales se ejercieron en su totalidad.

Deuda Pública

Se tuvieron ampliaciones y traspasos netos por 217 millones 223.4 miles de pesos, los cuales se ejercieron 118 millones 977.9 miles de pesos.

CUENTA PÚBLICA DEL GOBIERNO, ORGANISMOS AUXILIARES Y AUTÓNOMOS DEL ESTADO DE MÉXICO 2020

| INFORMACIÓN PRESUPUESTAL | | | | | | |
|--|-------------------------------|-------------------------------------|----------------------------------|---------------------|--------------------|-----------|
| Poder Judicial del Estado de México | | | | | | |
| EGRESOS POR OBJETO DEL GASTO | | | | | | |
| (Miles de Pesos) | | | | | | |
| CAPÍTULO Y OBJETO DEL GASTO | P R E S U P U E S T O 2 0 2 0 | | | | | VARIACIÓN |
| | PREVISTO | ASIGNACIONES Y/O AMPLIACIONES | REDUCCIONES Y/O DISMINUCIONES | TOTAL AUTORIZADO | EJERCIDO | |
| SERVICIOS PERSONALES | 3,123,833.5 | 295,894.4 | 389,705.9 | 3,030,022.0 | 3,030,022.0 | |
| Sueldo base | 1,372,425.7 | 22,369.8 | 154,462.8 | 1,240,332.7 | 1,240,332.7 | |
| Hora clase | 1,278.2 | 676.5 | 808.5 | 1,146.2 | 1,146.2 | |
| Prima por años de servicio | 23,740.8 | 553.7 | 1,951.1 | 22,343.4 | 22,343.4 | |
| Prima de antigüedad | 2,459.0 | 4,227.7 | 1,034.8 | 5,651.9 | 5,651.9 | |
| Prima adicional por permanencia en el servicio | 1,560.3 | 66.5 | 420.2 | 1,206.6 | 1,206.6 | |
| Prima vacacional | 79,430.8 | 5,131.3 | 1,656.6 | 82,905.5 | 82,905.5 | |
| Aguinaldo | 191,931.0 | 12,931.4 | 1,859.7 | 203,002.7 | 203,002.7 | |
| Vacaciones no disfrutadas por finiquito | 609.2 | 1,517.4 | 762.7 | 1,363.9 | 1,363.9 | |
| Prima dominical | 234.4 | | 234.4 | | | |
| Remuneraciones por horas extraordinarias | 2,096.8 | | 2,096.8 | | | |
| Compensación | 16,452.1 | 837.8 | 2,787.8 | 14,502.1 | 14,502.1 | |
| Gratificación | 682,876.0 | 1,136.3 | 90,132.0 | 593,880.3 | 593,880.3 | |
| Gratificación por convenio | 66,993.6 | 4,958.0 | 2,697.8 | 69,253.8 | 69,253.8 | |
| Gratificación por productividad | 327.2 | 160.2 | 179.0 | 308.4 | 308.4 | |
| Estudios superiores | 90.4 | 109.5 | 44.4 | 155.5 | 155.5 | |
| Aportaciones de servicio de salud | 171,271.7 | 4,747.3 | 6,970.9 | 169,048.1 | 169,048.1 | |
| Aportaciones al Sistema Solidario de Reparto | 141,005.0 | 1,563.6 | 17,134.5 | 125,434.1 | 125,434.1 | |
| Aportaciones del Sistema de Capitalización Individ | 27,437.8 | 66.9 | 7,944.8 | 19,559.9 | 19,559.9 | |
| Aportaciones para financiar los gastos generales d | 12,977.4 | 1,873.6 | 59.4 | 14,791.6 | 14,791.6 | |
| Aportaciones para riesgo de trabajo | 17,322.9 | 5,022.8 | 13.6 | 22,332.1 | 22,332.1 | |
| Seguros y fianzas | 21,152.1 | 29,534.8 | 4,444.1 | 46,242.8 | 46,242.8 | |
| Cuotas para fondo de retiro | 22,264.6 | 3,231.9 | 1,099.4 | 24,397.1 | 24,397.1 | |
| Seguro de separación individualizado | 40,290.7 | 31,596.3 | 37,360.8 | 34,526.2 | 34,526.2 | |
| Indemnización por accidentes de trabajo | 367.9 | | 367.9 | | | |
| Liquidaciones por indemnizaciones, por sueldos y s | 1,655.4 | 785.6 | 1,459.4 | 981.6 | 981.6 | |
| Prima por jubilación | 1,464.9 | 1,867.2 | 692.1 | 2,640.0 | 2,640.0 | |
| Días cívicos y económicos | 758.2 | 55.6 | 40.3 | 773.5 | 773.5 | |
| Día del maestro y del servidor público | 944.3 | 584.1 | 297.5 | 1,230.9 | 1,230.9 | |
| Otros gastos derivados de convenio | 41,906.9 | | 41,591.6 | 315.3 | 315.3 | |
| Elaboración de tesis | 19.5 | 6.9 | 19.5 | 6.9 | 6.9 | |
| Seguro de vida | 1,379.5 | 1,315.0 | 1,379.5 | 1,315.0 | 1,315.0 | |
| Despensa | 52,529.5 | 5,554.4 | 164.2 | 57,919.7 | 57,919.7 | |
| Reconocimiento a servidores públicos | 126,579.7 | 147,377.6 | 4,520.5 | 269,436.8 | 269,436.8 | |
| Recompensas | | 6,034.7 | 3,017.3 | 3,017.4 | 3,017.4 | |
| MATERIALES Y SUMINISTROS | 75,396.2 | 57,556.0 | 44,937.3 | 88,014.9 | 88,014.9 | |
| Materiales y útiles de oficina | 9,558.3 | 3,587.1 | 3,114.8 | 10,030.6 | 10,030.6 | |
| Enseres de oficina | 3,203.3 | 2,479.1 | 2,138.5 | 3,543.9 | 3,543.9 | |
| Material y útiles de imprenta y reproducción | 1.0 | | 1.0 | | | |
| Material de foto, cine y grabación | | 429.1 | 137.3 | 291.8 | 291.8 | |
| Materiales y útiles para el procesamiento en equip | 14,134.5 | 1,940.0 | 8,879.4 | 7,195.1 | 7,195.1 | |
| Material de información | 154.9 | 1,160.1 | 152.9 | 1,162.1 | 1,162.1 | |
| Material y enseres de limpieza | 2,726.9 | 1,722.3 | 850.3 | 3,598.9 | 3,598.9 | |
| Material didáctico | 443.4 | 46.0 | 443.4 | 46.0 | 46.0 | |
| Material para identificación y registro | 1,226.2 | 353.8 | 1,226.2 | 353.8 | 353.8 | |
| Productos alimenticios para personas | 1,796.4 | 844.7 | 1,378.3 | 1,262.8 | 1,262.8 | |
| Utensilios para el servicio de alimentación | 78.9 | 31.6 | 77.0 | 33.5 | 33.5 | |
| Material eléctrico y electrónico | 1,749.7 | 3,585.0 | 1,410.8 | 3,923.9 | 3,923.9 | |
| Materiales complementarios | 482.3 | 446.6 | 330.3 | 598.6 | 598.6 | |
| Material de señalización | 339.4 | 1,222.1 | 302.7 | 1,258.8 | 1,258.8 | |
| Árboles y plantas de ornato | 366.6 | 155.9 | 298.0 | 224.5 | 224.5 | |
| Materiales de construcción | 3,340.0 | 1,308.2 | 2,348.0 | 2,300.2 | 2,300.2 | |
| Estructuras y manufacturas para todo tipo de const | 1,962.2 | 1,060.0 | 1,861.8 | 1,160.4 | 1,160.4 | |
| Plaguicidas, abonos y fertilizantes | | 71.9 | | 71.9 | 71.9 | |
| Medicinas y productos farmacéuticos | 3.4 | 1,319.9 | 3.4 | 1,319.9 | 1,319.9 | |
| Materiales, accesorios y suministros médicos | 312.4 | 15,734.3 | 270.5 | 15,776.2 | 15,776.2 | |
| Combustibles, lubricantes y aditivos | 18,408.6 | 3,173.6 | 9,093.4 | 12,488.8 | 12,488.8 | |
| Vestuario y uniformes | 10,044.5 | 10,319.9 | 6,657.7 | 13,706.7 | 13,706.7 | |
| Prendas de seguridad y protección personal | 1,648.1 | 592.7 | 1,551.6 | 689.2 | 689.2 | |
| Artículos deportivos | 398.4 | 2.6 | 398.4 | 2.6 | 2.6 | |
| Prendas de protección | | 153.3 | | 153.3 | 153.3 | |
| Refacciones, accesorios y herramientas | 336.3 | 335.3 | 327.9 | 343.7 | 343.7 | |
| Refacciones y accesorios para equipo de cómputo | 2,310.0 | 5,103.0 | 1,313.2 | 6,099.8 | 6,099.8 | |
| Artículos para la extinción de incendios | 370.5 | 377.9 | 370.5 | 377.9 | 377.9 | |
| SERVICIOS GENERALES | 302,396.0 | 244,338.7 | 205,890.8 | 340,843.9 | 340,843.9 | |
| Servicio de energía eléctrica | 41,104.0 | 7,656.8 | 28,777.5 | 19,983.3 | 19,983.3 | |
| Gas | 80.3 | 20.3 | 72.8 | 27.8 | 27.8 | |
| Servicio de agua | 8,129.0 | 1,333.0 | 6,424.1 | 3,037.9 | 3,037.9 | |

PODER JUDICIAL DEL ESTADO DE MÉXICO

| CAPÍTULO Y OBJETO DEL GASTO | P R E S U P U E S T O 2 0 2 0 | | | | | |
|--|-------------------------------|-------------------------------------|----------------------------------|---------------------|--------------------|-----------------|
| | PREVISTO | ASIGNACIONES Y/O AMPLIACIONES | REDUCCIONES Y/O DISMINUCIONES | TOTAL AUTORIZADO | EJERCIDO | VARIACIÓN |
| Servicio de telefonía convencional | 3,511.6 | 457.5 | 1,939.3 | 2,029.8 | 2,029.8 | |
| Servicio de telefonía celular | 606.0 | 1,100.9 | 371.4 | 1,335.5 | 1,335.5 | |
| Servicios de conducción de señales analógicas y di | 11,742.1 | 20.6 | 11,739.0 | 23.7 | 23.7 | |
| Servicios de acceso a Internet | 5,876.2 | 26,691.5 | 3,199.2 | 29,368.5 | 29,368.5 | |
| Servicio postal y telegráfico | 1,481.2 | 144.8 | 1,124.3 | 501.7 | 501.7 | |
| Arrendamiento de edificios y locales | 1,381.5 | 1,573.3 | 452.3 | 2,502.5 | 2,502.5 | |
| Arrendamiento de equipo y bienes informáticos | | 15,721.7 | | 15,721.7 | 15,721.7 | |
| Arrendamiento de maquinaria y equipo | 467.1 | 478.8 | 467.1 | 478.8 | 478.8 | |
| Asesorías asociadas a convenios o acuerdos | 27,530.2 | 5,058.8 | 26,085.2 | 6,503.8 | 6,503.8 | |
| Servicios informáticos | 3,090.1 | 31,757.2 | 2,373.7 | 32,473.6 | 32,473.6 | |
| Capacitación | 3,476.1 | 2,727.5 | 2,801.3 | 3,402.3 | 3,402.3 | |
| Servicios de apoyo administrativo y fotocopiado | 2,415.3 | 9,200.2 | 826.8 | 10,788.7 | 10,788.7 | |
| Impresiones de documentos oficiales para la presta | 1,559.5 | 633.8 | 1,243.5 | 949.8 | 949.8 | |
| Servicios de impresión de documentos oficiales | 1,953.3 | 1,483.1 | 1,779.1 | 1,657.3 | 1,657.3 | |
| Servicios de vigilancia | 35,520.7 | 38,383.6 | 36,090.6 | 37,813.7 | 37,813.7 | |
| Servicios bancarios y financieros | 159.0 | | 115.5 | 43.5 | 43.5 | |
| Seguros y fianzas | 1,215.2 | 938.8 | 918.5 | 1,235.5 | 1,235.5 | |
| Reparación y mantenimiento de inmuebles | 2,119.4 | 9,048.3 | 1,230.1 | 9,937.6 | 9,937.6 | |
| Adaptación de locales, almacenes, bodegas y edfic | | 6.7 | | 6.7 | 6.7 | |
| Reparación, mantenimiento e instalación de mobili | 1,069.0 | 876.0 | 1,009.6 | 935.4 | 935.4 | |
| Reparación, instalación y mantenimiento de bienes | 1,989.9 | 29,286.5 | 8,864.4 | 22,412.0 | 22,412.0 | |
| Reparación y mantenimiento de vehículos terrestres | 2,104.4 | 1,478.1 | 971.3 | 2,611.2 | 2,611.2 | |
| Reparación, instalación y mantenimiento de maquina | 12,030.2 | 2,585.0 | 10,636.5 | 3,978.7 | 3,978.7 | |
| Servicios de lavandería, limpieza e higiene | 434.7 | 1,131.5 | 403.4 | 1,162.8 | 1,162.8 | |
| Servicios de fumigación | 577.1 | 9,262.8 | 411.8 | 9,428.1 | 9,428.1 | |
| Gastos de publicidad y propaganda | 739.1 | 1,882.8 | 547.7 | 2,074.2 | 2,074.2 | |
| Publicaciones oficiales y de información en genera | 8,217.2 | 6,052.2 | 7,242.5 | 7,026.9 | 7,026.9 | |
| Servicios de fotografía | 76.0 | .2 | 76.0 | .2 | .2 | |
| Transportación aérea | 961.4 | 14.2 | 943.6 | 32.0 | 32.0 | |
| Gastos de traslado por vía terrestre | 13,341.7 | 14,725.0 | 7,602.0 | 20,464.7 | 20,464.7 | |
| Gastos de alimentación en territorio nacional | 10,802.1 | 1,117.6 | 9,796.9 | 2,122.8 | 2,122.8 | |
| Gastos de alimentación en el extranjero | 55.0 | | 55.0 | | | |
| Otros servicios de traslado y hospedaje | 534.8 | 10.5 | 530.6 | 14.7 | 14.7 | |
| Gastos de ceremonias oficiales y de orden social | 12,189.7 | 2,095.9 | 12,097.0 | 2,188.6 | 2,188.6 | |
| Congresos y convenciones | 1.4 | | 1.4 | | | |
| Otros impuestos y derechos | 617.4 | 670.2 | 223.8 | 1,063.8 | 1,063.8 | |
| Impuesto sobre nóminas | 79,383.6 | 14,606.5 | 13,709.5 | 80,280.6 | 80,280.6 | |
| Cuotas y suscripciones | 25.6 | 497.2 | 25.6 | 497.2 | 497.2 | |
| Gastos de servicios menores | 3,827.9 | 3,609.3 | 2,710.9 | 4,726.3 | 4,726.3 | |
| TRANSFERENCIAS,ASIGNACIONES, SUBSIDIOS Y OTRAS AYUDAS | 76,461.7 | 62,879.9 | 56,756.0 | 82,585.6 | 82,585.6 | |
| Subsidios para capacitación y becas | 55,461.7 | 101.3 | 53,005.6 | 2,557.4 | 2,557.4 | |
| Jubilaciones | 21,000.0 | 32,778.6 | 3,750.4 | 50,028.2 | 50,028.2 | |
| Transferencias a fideicomisos del Poder Judicial | | 30,000.0 | | 30,000.0 | 30,000.0 | |
| BIENES MUEBLES, INMUEBLES E INTANGIBLES | 134,927.0 | 109,755.0 | 134,794.8 | 109,887.2 | 109,887.2 | |
| Muebles y enseres | 134,927.0 | 8,170.9 | 127,760.4 | 15,337.5 | 15,337.5 | |
| Objetos, obras de arte, históricas y culturales | | 21.5 | | 21.5 | 21.5 | |
| Bienes informáticos | | 48,333.0 | 260.1 | 48,072.9 | 48,072.9 | |
| Otros bienes muebles | | 336.5 | | 336.5 | 336.5 | |
| Otros equipos eléctricos y electrónicos de oficina | | 188.3 | | 188.3 | 188.3 | |
| Equipos y aparatos audiovisuales | | 10,984.1 | 4,876.9 | 6,107.2 | 6,107.2 | |
| Equipo de foto, cine y grabación | | 6,440.1 | 893.0 | 5,547.1 | 5,547.1 | |
| Otro equipo educacional y recreativo | | 70.8 | | 70.8 | 70.8 | |
| Equipo médico y de laboratorio | | 2,461.0 | | 2,461.0 | 2,461.0 | |
| Vehículos y equipo de transporte terrestre | | 16,185.8 | | 16,185.8 | 16,185.8 | |
| Maquinaria y equipo industrial | | 25.8 | | 25.8 | 25.8 | |
| Sistemas de aire acondicionado, calefacción y de r | | 478.1 | | 478.1 | 478.1 | |
| Equipo y aparatos para comunicación, telecomunicac | | 15,158.9 | 1,004.4 | 14,154.5 | 14,154.5 | |
| Herramientas, máquina herramienta y equipo | | 900.2 | | 900.2 | 900.2 | |
| INVERSIÓN PÚBLICA | 223,170.3 | 51,501.2 | 12,258.9 | 262,412.6 | 262,412.6 | |
| Obra estatal o municipal | 223,170.3 | 40,351.5 | 12,258.9 | 251,262.9 | 251,262.9 | |
| Supervisión y control de la obra pública | | 11,149.7 | | 11,149.7 | 11,149.7 | |
| DEUDA PÚBLICA | | 217,223.4 | | 217,223.4 | 118,977.9 | 98,245.5 |
| Por el ejercicio inmediato anterior | | 75,151.2 | | 75,151.2 | 75,151.2 | |
| Por ejercicios anteriores | | 142,072.2 | | 142,072.2 | 43,826.7 | 98,245.5 |
| SUBTOTAL | 3,936,184.7 | 1,039,148.6 | 844,343.7 | 4,130,989.6 | 4,032,744.1 | 98,245.5 |
| INVERSIÓN PÚBLICA | | | | | | |
| Ramo 33 | | | | | | |
| Ramo 23 | | | | | | |
| Programa de Acciones para el Desarrollo (PAD) | | | | | | |
| T O T A L | 3,936,184.7 | 1,039,148.6 | 844,343.7 | 4,130,989.6 | 4,032,744.1 | 98,245.5 |

INFORMACIÓN PROGRAMÁTICA

PODER JUDICIAL DEL ESTADO DE MÉXICO

| Poder Judicial del Estado de México Gasto por Categoría Programática Del 1 de Enero al 31 de Diciembre de 2020 (Miles de Pesos) | | | | | | |
|--|--------------------|---------------------------------|--------------------|--------------------|--------------------|---------------------------|
| Concepto | Egresos | | | | | Subejercicio 6=(3 - 4) |
| | Aprobado | Ampliaciones/(Redu- cciones) | Modificado | Devengado | Pagado | |
| | 1 | 2 | 3=(1 + 2) | 4 | 5 | |
| Programas | 3,936,184.7 | - 22,418.5 | 3,913,766.2 | 3,913,766.2 | 3,833,527.5 | - |
| Subsidios: Sector Social y Privado o Entidades Federativas y Municipios | - | - | - | - | - | - |
| Sujetos a Reglas de Operación | | | - | | | - |
| Otros Subsidios | | | - | | | - |
| Desempeño de las Funciones | 3,477,321.7 | - 53,439.1 | 3,423,882.6 | 3,423,882.6 | 3,349,240.6 | - |
| Prestación de Servicios Públicos | 3,477,321.7 | - 53,439.1 | 3,423,882.6 | 3,423,882.6 | 3,349,240.6 | - |
| Provisión de Bienes Públicos | | | - | | | - |
| Planeación, Seguimiento y Evaluación de Políticas Públicas | | | - | | | - |
| Promoción y Fomento | | | - | | | - |
| Regulación y Supervisión | | | - | | | - |
| Funciones de las Fuerzas Armadas (Únicamente Gobierno Federal) | | | - | | | - |
| Específicos | | | - | | | - |
| Proyectos de Inversión | | | - | | | - |
| Administrativos y de Apoyo | 458,863.0 | 31,020.6 | 489,883.6 | 489,883.6 | 484,286.9 | - |
| Apoyo al Proceso Presupuestario y para Mejorar la Eficiencia Institucional | 458,863.0 | 31,020.6 | 489,883.6 | 489,883.6 | 484,286.9 | - |
| Apoyo a la Función Pública y al Mejoramiento de la Gestión | | | - | | | - |
| Operaciones Ajenas | | | - | | | - |
| Compromisos | - | - | - | - | - | - |
| Obligaciones de Cumplimiento de Resolución Jurisdiccional | | | - | | | - |
| Desastres Naturales | | | - | | | - |
| Obligaciones | - | - | - | - | - | - |
| Pensiones y Jubilaciones | | | - | | | - |
| Aportaciones a la Seguridad Social | | | - | | | - |
| Aportaciones a Fondos de Estabilización | | | - | | | - |
| Aportaciones a Fondos de Inversión y Reestructura de Pensiones | | | - | | | - |
| Programa de Gasto Federalizado (Gobierno Federal) | - | - | - | - | - | - |
| Gasto Federalizado | | | - | | | - |
| Participaciones a Entidades Federativas y Municipios | | | - | | | - |
| Costo Financiero, Deuda o Apoyos a Deudores y Ahorradores de la Banca | | | - | | | - |
| Adeudos de Ejercicios Fiscales Anteriores | | 217,223.4 | 217,223.4 | 118,977.9 | 118,977.9 | 98,245.5 |
| Total del Gasto | 3,936,184.7 | 194,804.9 | 4,130,989.6 | 4,032,744.1 | 3,952,505.4 | 98,245.5 |

El Plan de Desarrollo del Estado de México 2017-2023, es un instrumento prospectivo con una visión hacia 2030. En él se concentran las bases para la elaboración de los programas sectoriales, especiales y regionales que delinearán de manera más puntual y detallada los pasos para el cumplimiento de los objetivos establecidos, así como los planes específicos de inversión que permitirán realizar la proyección de los recursos financieros. Este esfuerzo colectivo plasma los retos y desafíos de la agenda gubernamental con un profundo sentido de responsabilidad y con el compromiso de lograr un desarrollo democrático.

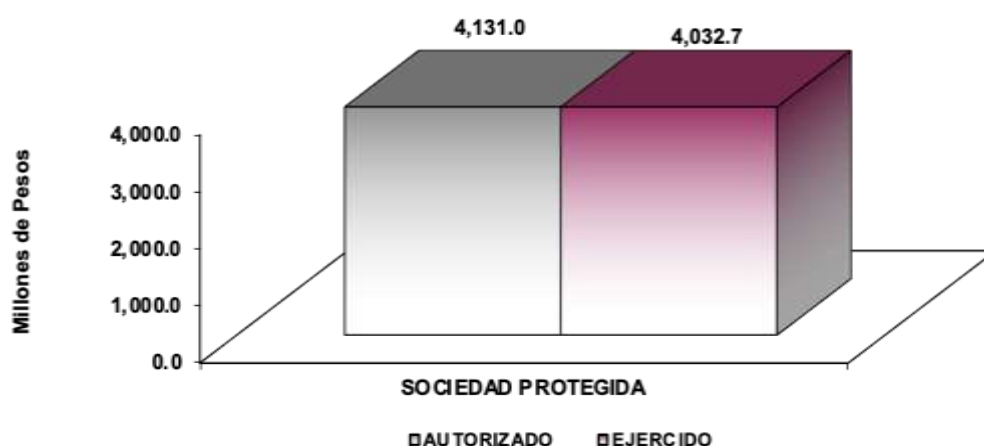
PILAR SOCIAL

Programas de nueva generación para disminuir la desigualdad. El Gobierno del Estado de México considera prioritario desarrollar y conservar familias fuertes, promover el empleo y proteger el ingreso, particularmente el de las mujeres. En correspondencia con la Agenda 2030, el logro de estos propósitos influirá directa e indirectamente el cumplimiento de las metas globales que contribuirán a disminuir la pobreza y el hambre; procurarán el acceso a una vivienda y a servicios básicos adecuados; reducirán las desigualdades y la discriminación; promoverán una educación inclusiva, equitativa y de calidad, así como una vida sana y en general el bienestar. Diagnóstico: Pobreza y Hambre en el Estado de México.

GOBIERNO CAPAZ Y RESPONSABLE

El reto de los gobiernos actuales versa sobre la eficacia en solucionar los problemas endémicos que aquejan a las sociedades modernas y uno de los mayores retos es hacerlo con apego al Estado de Derecho, ya que éste aporta las normas y los valores fundamentales que rigen la convivencia social, así como los derechos y obligaciones de los actores sociales y políticos.

| Poder Judicial del Estado de México Egresos por Pilar y/o Eje Transversal (Miles de Pesos) | | | | | | | |
|--|--------------------|-------------------------------|-------------------------------|--------------------|--------------------|-----------|-------|
| PILAR Y/O EJE TRANSVERSAL | PREVISTO | PRESUPUESTO 2020 | | TOTAL AUTORIZADO | EJERCIDO | VARIACIÓN | |
| | | ASIGNACIONES Y/O AMPLIACIONES | REDUCCIONES Y/O DISMINUCIONES | | | IMPORTE | % |
| Sociedad protegida | 3,936,184.7 | 1,039,148.6 | 844,343.7 | 4,032,744.1 | 4,032,744.1 | | |
| T O T A L | 3,936,184.7 | 1,039,148.6 | 844,343.7 | 4,032,744.1 | 4,032,744.1 | | |
| | ===== | ===== | ===== | ===== | ===== | ===== | ===== |



FINALIDAD

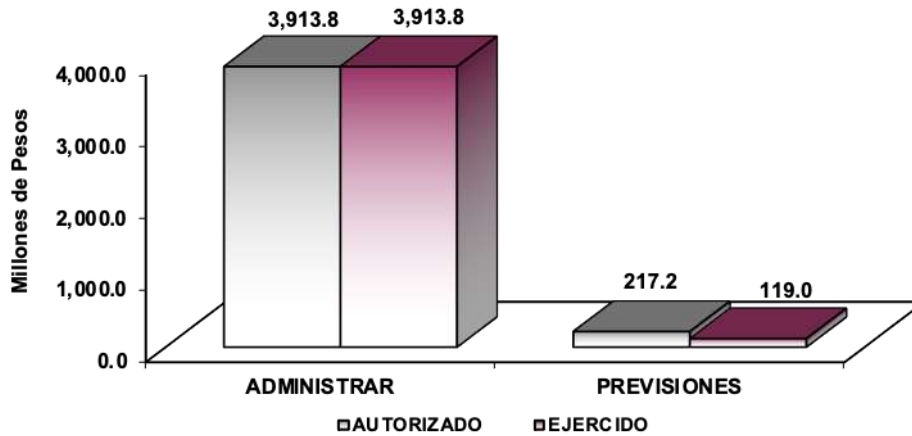
PODER JUDICIAL DEL ESTADO DE MÉXICO

GOBIERNO

El Poder Judicial del Estado de México tiene como Misión impartir y administrar justicia con estricto apego a la ley, de manera objetiva, imparcial, pronta y expedita, atendiendo a las demandas de la sociedad y preservando el Estado de Derecho para contribuir a la paz, seguridad y equidad social.

A través de sus proyectos presupuestarios se da atención a la encomienda constitucional, otorgando a la sociedad un servicio con calidad y calidez en la resolución de sus controversias en materia penal, civil, familiar, mercantil y justicia para adolescentes.

| Poder Judicial del Estado de México Egresos por Programa (Miles de Pesos) | | | | | | | |
|---|--------------------|----------------------------------|----------------------------------|---------------------|--------------------|-----------------|------------|
| PROGRAMA | PREVISTO | PRESUPUESTO 2020 | | TOTAL AUTORIZADO | EJERCIDO | VARIACIÓN | |
| | | ASIGNACIONES Y/O AMPLIACIONES | REDUCCIONES Y/O DISMINUCIONES | | | IMPORTE | % |
| Administrar e impartir justicia | 3,936,184.7 | 821,925.2 | 844,343.7 | 3,913,766.2 | 3,913,766.2 | | |
| Previsiones para el Pago de Adeudos de Ejercicios Fiscales Anteriores | | 217,223.4 | | 217,223.4 | 118,977.9 | 98,245.5 | 45.2 |
| TOTAL | 3,936,184.7 | 1,039,148.6 | 844,343.7 | 4,130,989.6 | 4,032,744.1 | 98,245.5 | 2.4 |



AVANCE OPERATIVO-PROGRAMÁTICO Y PRESUPUESTAL METAS PROGRAMADAS Y ALCANZADAS

Sociedad Protegida

010201 IMPARTICIÓN DE JUSTICIA

01020101 ADMINISTRAR E IMPARTIR JUSTICIA

Refiere a las acciones que se llevan a cabo para impartir y administrar justicia, cuyo propósito se orienta al ejercicio de justicia pronta y expedita.

010201010101 COORDINACIÓN Y SEGUIMIENTO PARA LA ADMINISTRACIÓN E IMPARTICIÓN DE JUSTICIA

Objetivo: Mejorar la impartición de justicia en el Estado de México mediante mecanismos de coordinación, organización y vinculación institucional incluyendo una gestión, diálogo y comunicación directa, oportuna e incluyente.

El Poder Judicial es uno de los tres poderes del Estado de México, responsable de la delicada tarea de impartir justicia en la entidad, facultado para interpretar y aplicar las leyes en los asuntos de orden civil, familiar, penal, laboral, de justicia para adolescentes y en las demás materias del fuero común y del orden federal, en los casos en que expresamente los ordenamientos legales les confieran jurisdicción, actualmente está conformado por 5,262 colaboradores judiciales comprometidos con la sociedad.

La emergencia sanitaria presentada en el 2020 implicó grandes retos para el Consejo de la Judicatura en el propósito de mantener el servicio de administración e impartición de justicia como factor esencial para el estado de derecho.

Ante la declaratoria de pandemia que realizó la Organización Mundial de la Salud (OMS) el 11 de marzo de 2020 se emitió el primer acuerdo de suspensión de labores presenciales en órganos jurisdiccionales y unidades administrativas con el propósito de ralentizar la transmisión de la enfermedad. Dicha suspensión se amplió en dos ocasiones, basada en la evolución de la emergencia, no obstante, se implementaron mecanismos con el apoyo principalmente de las tecnologías de la información como una alternativa ineludible de acceso al servicio público y del trabajo a distancia.

Al alcance de la integración de juzgadores del Poder Judicial del Estado de México, este conto con 407 Jueces y 56 Magistrados, de los cuales se obtuvo una tasa de litigiosidad de 2.86 por cada 100,000 habitantes, considerando una población de 16, 187,608 habitantes del Estado de México en el año 2020.

El Consejo de la Judicatura es el cuerpo colegiado encargado de la administración, vigilancia y disciplina del Poder Judicial, el cual en el 2020 llevó a cabo 24 sesiones plenarios ordinarias y 64 extraordinarias, que trajeron como resultado la aprobación de normas, lineamientos, directrices y políticas en materia administrativa y jurisdiccional, en beneficio de los usuarios del servicio. En este sentido a partir de la Jornada Nacional de Sana Distancia, las sesiones del Consejo se realizaron a través de medios electrónicos, permitiendo la toma oportuna de decisiones.

El año 2020 representó grandes retos para la impartición de justicia, al afrontar la pandemia del coronavirus que obligó al distanciamiento social y, aun así, garantizar el acceso a la justicia como actividad esencial.

Se potencializó la utilización de la Firma Electrónica FeJEM, herramienta fundamental para iniciar o dar seguimiento a trámites jurisdiccionales a través del Tribunal Electrónico.

En materia de Transparencia y comprometidos con la voluntad institucional de transparentar su actuar y dar cuenta de su fin primordial que es la impartición de justicia, se implementó un programa para la publicación de sentencias de forma gradual por materia. Para ello se capacitó a colaboradores judiciales, se

desarrollaron aplicaciones tecnológicas que facilitaron la sistematización y publicación de las resoluciones en su versión pública.

Es así que más de 10.000 sentencias en las materias Mercantil, Penal, Familiar y Civil están disponibles para su consulta en el sitio web institucional. Con ello, no sólo se da cumplimiento a la ley, sino, se genera mayor acercamiento a la ciudadanía fomentando la confianza en las instituciones.

Se atendieron 847 solicitudes de acceso a la información pública y gestionaron 38 recursos de revisión interpuestos.

Se creó el Sistema Geo estadístico del Poder Judicial del Estado de México, cuyo objetivo es proporcionar información estadística de interés público, considerando cinco niveles de información: Estado de México, Región Judicial Distrito Judicial, Edificio, Órgano Jurisdiccional o Unidad Administrativa. Los cuales a su vez muestran el número de órganos jurisdiccionales o unidades administrativas, número de jueces y magistrados, así como número de apelaciones.

En materia de Equidad de Género y Derechos Humanos se realizaron conferencias y cursos en línea dirigidos a colaboradores judiciales, tales como: Género, masculinidades y lenguaje incluyente; Diversidad sexual y derechos humanos; El ABC de la igualdad y la no discriminación; Derechos humanos y violencia; Principios de la educación inclusiva; Derechos humanos y género; Introducción a los derechos humanos; Los principios constitucionales de los derechos humanos en el servicio público; Los derechos de la infancia y el acceso a la justicia; Psicología forense especializada en niñas, niños y adolescentes; Libertad de expresión, en coordinación con la Comisión Nacional de los Derechos Humanos (CNDH) y la Suprema Corte de Justicia de la Nación (SCJN).

Se realizó el Diplomado en Derechos Humanos Laborales y Justicia Laboral en colaboración con la Comisión Nacional de los Derechos Humanos, en 4 ediciones.

Se llevó a cabo la auditoría de vigilancia de la certificación en la Norma Mexicana NMX-R-025- SCFI-2015 en Igualdad Laboral y No Discriminación, cuyo resultado permitió obtener la Certificación Plata. La acreditación bajo dicha norma establece requisitos para que los centros de trabajo públicos, privados y sociales, integren, implementen y ejecuten dentro de sus procesos de gestión y de recursos humanos, prácticas para la igualdad laboral y no discriminación que favorezcan el desarrollo integral de las y los trabajadores.

El Programa de Atención Oportuna OPERAM ha representado un efectivo mecanismo de acercamiento y orientación al ciudadano, desde el inicio de la contingencia ha atendido a más de 14,500 personas a través de las distintas cabinas, teléfonos IP y sitio web, sobre dudas principalmente para el funcionamiento del Tribunal Electrónico y el trámite para la obtención de la firma electrónica FeJEM.

En materia de comunicación institucional se diseñó la campaña La Justicia Laboral será nuestra responsabilidad con aplicaciones en sitio web (1), televisión (1 versión, con 679 impactos), radio (11 versiones, con 2,410 impactos), periódicos (16, con alcance de 125 municipios), medios digitales (15). Redes sociales (53 perfiles relevantes, incluidos los del PJE domex, con un alcance de 196,847 personas desde los perfiles institucionales), perifoneo (64 rutas), impresos (10,000 carteles y 50,000 folletos) y espectaculares (10 ubicaciones).

Se desarrolló la campaña La Justicia Digital en el PJE domex con el objetivo de promover el uso de los servicios de la justicia por medios virtuales, a través del Tribunal Electrónico, incluyendo 21 animaciones explicativas de los servicios en línea, que permitieron dar continuidad al servicio público.

Con el propósito de fomentar la relación con los diferentes sectores, se realizaron más de 33 mesas jurídicas de diálogo, dando apertura a la cercanía y escucha de los ciudadanos, barras, colegios y asociaciones de abogados.

Se realizaron mesas de trabajo con los Poderes Ejecutivo y Legislativo tanto estatal como federal, así como con organismos autónomos cuyo objetivo fue plantear estrategias coordinadas en beneficio de la sociedad mexiquense.

El cambio de paradigma hacia una justicia electrónica representa retos importantes como la alfabetización digital, lo que ha proporcionado un acercamiento efectivo con barras, asociaciones y colegios de abogados para sensibilizar y capacitar en el uso de los servicios digitales facilitando su adaptación a la nueva forma de impartición de justicia.

Se realizaron reuniones para promover el Tribunal Electrónico con más de 18 agrupaciones de profesionales del derecho, consejeros, asesores y directores jurídicos de los ayuntamientos, entre otros.

Se abordaron temas como: firma electrónica FeJEM; acceso y consulta de expediente; consulta y presentación de promociones; gestión de notificaciones y exhortos; el proceso se realizó mediante tecnología WebEx, permitiendo que los usuarios se puedan conectar desde cualquier dispositivo con acceso a internet, logrando más de 6,404 usuarios capacitados y 23,500 llamadas atendidas de consulta y orientación en el uso del Tribunal Electrónico; asimismo, se realizó el Seminario de Inducción en Litigación Digital con asistencia de 831 abogados.

010201010102 ATENCIÓN DE PROCESOS JUDICIALES MEDIANTE EL PRINCIPIO DE ORALIDAD

Objetivo: Dar celeridad y certeza a la resolución de controversias en las diversas materias mediante la consolidación de esquemas procesales bajo el principio oral.

La misión institucional del Poder Judicial del Estado de México, se traduce en la atención y resolución de controversias jurídicas en las materias Civil, Familiar, Laboral, Mercantil, Penal y para Adolescentes.

La emergencia sanitaria presentada en el 2020, implicó grandes retos para el Consejo de la Judicatura en el propósito de mantener el servicio de administración e impartición de justicia como factor esencial para el Estado de Derecho. Ante la declaratoria de pandemia que realizó la Organización Mundial de la Salud (OMS) el 11 de marzo de 2020, se emitió el primer acuerdo de suspensión de labores presenciales en órganos jurisdiccionales y unidades administrativas con el propósito de ralentizar la transmisión de la enfermedad.

Dicha suspensión se amplió en dos ocasiones, basada en la evolución de la emergencia, no obstante, se implementaron mecanismos con el apoyo principalmente de las tecnologías de la información como una alternativa de acceso al servicio público y del trabajo a distancia que garantice la continuidad y la integridad de colaboradores judiciales y usuarios.

Derivado de las medidas adoptadas, el servicio se vio limitado durante casi dos meses, retomando de forma paulatina su reactivación al final del segundo trimestre del año, impactando en el número de asuntos iniciales recibidos, así como los servicios auxiliares de justicia.

Se desarrolló un amplio plan de difusión para el uso del tribunal electrónico, de capacitación a colaboradores judiciales y a la comunidad jurídica para conocer los servicios electrónicos dispuestos y sus beneficios, incluyendo la implementación de una agenda electrónica que permite programar las visitas a sede judicial.

Si bien la declaratoria de suspensión de actividades presenciales del 23 de marzo al 27 de julio, señaló la interrupción de términos procesales, la materia penal no detuvo su operación en ningún momento implementando mecanismos para el desahogo de audiencias por medios remotos; asimismo, en asuntos de orden familiar como: medidas provisionales y de protección, la separación de personas como acto prejudicial o dentro del juicio, depósito de menores como acto prejudicial o dentro del juicio y, relativos a pensión alimenticia se privilegió el uso de los medios virtuales para su pronta atención.

Se brindó atención a las controversias presentadas en los órganos jurisdiccionales de primera instancia del sistema oral, radicando 14,729 expedientes penales, 714 expedientes en materia de Justicia para Adolescentes, 101 laborales, 68,296 expedientes familiares y 13,267 mercantiles.

El promedio de días para la conclusión de un expediente en primera instancia fue de 116.22, resultado del cociente entre la suma total de días equivalente a 14,008,932 de los 120,533 asuntos radicados; meta adecuada alcanzada, considerando el contexto de limitaciones en la movilidad y servicios, vulnerabilidad del personal, entre otras circunstancias.

En atención a la Reforma en materia Laboral decretada en 2017, el Estado de México fue integrado al primer grupo de entidades federativas para implementar los tribunales laborales, desarrollando un programa de trabajo bajo 8 ejes: marco normativo, infraestructura, tecnología, modelo de gestión operativa, procesos de selección y contratación, difusión, presupuesto, así como un vasto programa de capacitación. Para ello, se integró una comisión de trabajo interinstitucional (Poder Judicial, Secretaría del Trabajo, Secretaría de Justicia y Derechos Humanos y Procuraduría de la Defensa del Trabajo), además de las entidades federales como la CONATrib y la Secretaría del Trabajo y Previsión Social, que permitiera alinear las acciones necesarias para la correcta implementación.

El objetivo de las reformas en materia de justicia laboral es eliminar todo elemento que convierta a la justicia laboral en lenta, costosa, de difícil acceso y cuestionable, así como combatir la parcialidad, simulación, discrecionalidad y opacidad, fijando como plazo máximo 3 años a partir de la entrada en vigor de la reforma para iniciar funciones los órganos jurisdiccionales laborales.

Con base en el análisis de cargas de trabajo de las juntas, se determinó una primera etapa en 2020 con la entrada en vigor de 7 tribunales laborales que iniciaron operaciones en el mes de noviembre: Toluca (2), Tlalnepantla (2), Texcoco (2) y Ecatepec (1).

Destaca el inicio de operaciones con un modelo de Gestión Operativo Laboral, diseñado e implementado por la propia institución; considerando el contexto de racionalidad y austeridad, se buscaron espacios disponibles para su adecuación e instalación de los tribunales, incluyendo mobiliario, equipo tecnológico y de comunicaciones, servicios relacionados, salas de oralidad con soluciones de videograbación de vanguardia, campaña de difusión con alcance a los 125 municipios a través, de medios electrónicos, impresos, radio y tv.

La formación y capacitación del personal fue un punto toral para contar con colaboradores con altos estándares: Simulador de Juicio Oral Laboral con la presencia de abogados especialistas en la materia y con reconocida trayectoria en el ámbito de litigio como el Maestro Gilberto Chávez Orozco y el Maestro Álvaro Jesús Altamirano. Cabe mencionar que fue el primero a nivel nacional; Diplomado Teórico-Práctico en Derecho del Trabajo y Justicia Laboral; Diplomado en Derechos Humanos Laborales y Justicia Laboral en colaboración con la Comisión Nacional de Derechos Humanos, en 4 ediciones; Seminario de Aspectos del Derecho Colectivo de Trabajo impartido por el Maestro Carlos Ferran Martínez Carrillo; Seminario de Contextualización en materia de Justicia Laboral. Dentro de los temas Jurídicos consideradores se encuentran: Contratos Colectivos y Huelga; El Futuro del Trabajo y su Derecho; Juicio Ordinario y Pruebas Análisis Jurisprudencial; Teletrabajo “Infierno o paraíso”, su desregulación en México; Pruebas en el Juicio Laboral; Temas de Derecho Laboral; Trabajemos juntos para hacer la Nueva Justicia Laboral; tercerización (Outsourcing); y, Titularidad del contrato colectivo, principales cambios.

Del 16 de noviembre al 11 de diciembre de 2020, se radicaron un total de 101 procedimientos, de los cuales 49 son demandas y 52 para procesales; si bien, es reciente la entrada en operación, se observa que el 50 por ciento de los asuntos se radican en los Tribunales Laborales de Toluca con Residencia en Xonacatlán y Tlalnepantla con residencia en Naucalpan.

Cabe mencionar que se accedió a recursos federales por un monto aproximado de 42 millones para el equipamiento tecnológico y mobiliario de dichas sedes judiciales, así como para el desarrollo de la campaña de difusión “La justicia laboral, nuestra responsabilidad”.

En materia Familiar, con el propósito de garantizar los derechos humanos de la niñez mexiquense y cumplir con los estándares internacionales y nacionales de protección, se habilitaron 8 salas de escucha de menores y 5 salas lúdicas en Toluca, Tenancingo, Los Reyes la Paz y Metepec. Con esto se da cumplimiento a los requerimientos nacionales e internacionales respecto de la participación de la niñez y adolescencia en los asuntos en los que se encuentren inmersos para ser escuchados y que el impartidor de justicia cuente con elementos objetivos en el dictado de sus resoluciones.

En cuanto a los Centros de Convivencia Familiar, continuaron las Campañas de Acompañamiento Familiar, ahora a través de medios electrónicos, las cuales tienen como propósito revalorar la figura de la familia y de cada uno de sus miembros que favorezca los vínculos filiales. Se contó con la participación de 3,713 niñas, niños y adolescentes, ascendientes, custodios y no custodios que son asistidos en los Centros de Toluca y Metepec.

Bajo la modalidad a distancia, se impartieron conferencias por parte de magistrados, jueces y especialistas.

Los Talleres Psicoeducativos para Ascendientes, de igual forma se dispusieron bajo la modalidad “en línea” a efecto de favorecer el proceso de separación entre ascendiente custodio, el conviviente y los menores. Se abordaron temas como: Duelo como proceso de aprendizaje; Nos separamos como pareja, no como mamá y papá, seguimos siendo una familia; Hoy es un buen día para amarnos; Comunicación asertiva y efectiva; se contó con la asistencia de 811 personas.

Dirigido a los menores, se realizaron talleres con actividades psicoeducativas que permitieron reforzar los valores propios y de la familia, participando aproximadamente 179 niñas, niños y adolescentes. Se destaca que estas actividades generan una actitud más proactiva en el desarrollo de las 10,855 convivencias electrónicas atendidas.

En materia Mercantil, el Programa Nacional de Juicios Orales Mercantiles promovido por la Comisión Nacional de Mejora Regulatoria tiene como objetivo fomentar acciones de mejora regulatoria que aseguren una impartición de justicia de calidad, pronta y expedita en la materia de oralidad mercantil. En este marco, el Poder Judicial solicitó entrar en el proceso de certificación del juicio oral mercantil, en el cual, se evalúan 8 estándares básicos para validar su correcta implementación.

El Poder Judicial logró 77 de 100 puntos y, con ello, la Certificación de Juicios Orales Mercantiles – JOM – por 2 años, siendo pioneros en obtener la acreditación bianual.

010201010103 ATENCIÓN DE PROCESOS JUDICIALES MEDIANTE EL PRINCIPIO ESCRITO EN PRIMERA INSTANCIA

Objetivo: Dar acceso a una impartición de justicia pronta y expedita mediante la transición del sistema escrito hacia nuevos esquemas procesales en materia penal y civil.

La misión institucional del Poder Judicial del Estado de México, se traduce en la atención y resolución de controversias jurídicas en las materias Civil, Familiar, Laboral, Mercantil, Penal y para Adolescentes.

La emergencia sanitaria presentada en el 2020, implicó grandes retos para el Consejo de la Judicatura en el propósito de mantener el servicio de administración e impartición de justicia como factor esencial para el Estado de Derecho. Ante la declaratoria de pandemia que realizó la Organización Mundial de la Salud (OMS) el 11 de marzo de 2020, se emitió el primer acuerdo de suspensión de labores presenciales en órganos jurisdiccionales y unidades administrativas con el propósito de ralentizar la transmisión de la enfermedad.

Dicha suspensión se amplió en dos ocasiones, basada en la evolución de la emergencia, no obstante, se implementaron mecanismos con el apoyo principalmente de las tecnologías de la información como una alternativa de acceso al servicio público y del trabajo a distancia que garantice la continuidad y la integridad de colaboradores judiciales y usuarios.

Derivado de las medidas adoptadas, el servicio se vio limitado durante casi dos meses, retomando de forma paulatina su reactivación al final del segundo trimestre del año, impactando en el número de asuntos iniciales recibidos, así como los servicios auxiliares de justicia.

Se desarrolló un amplio plan de difusión para el uso del tribunal electrónico, de capacitación a colaboradores judiciales y a la comunidad jurídica para conocer los servicios electrónicos dispuestos y sus beneficios, incluyendo la implementación de una agenda electrónica que permite programar las visitas a sede judicial.

En este marco, el sistema de justicia bajo el principio escrito, se radicaron 635 expedientes en materia penal, 700 en materia de Justicia para Adolescentes y 84,243 civiles.

En coordinación con el Instituto Mexiquense de la Vivienda Social (IMEVIS), se desarrollaron 4 jornadas del Programa de Usucapión Social Itinerante denominado “Por una Justicia más cerca de ti”, en Chalco en tres ocasiones y una en Ixtapan de la Sal. Con estas acciones afirmativas se acerca el servicio de impartición de justicia y se da certeza jurídica al patrimonio de más de 315 familias mexiquenses. Con el Instituto de la Función Registral del Estado (IFREM), se estableció el mecanismo y la capacitación para el envío de constancias judiciales de forma electrónica, así como la inscripción de sentencias emitidas en los juicios sumarios de usucapión.

En materia de Obra Pública y/o Mantenimiento de Infraestructura, se llevó a cabo la adecuación de espacios sanitarios para personas con discapacidad en edificios de Toluca (Nicolás San Juan) y Lerma, en este último se colocaron rampas y elevador.

010201010104 MECANISMOS ALTERNATIVOS DE SOLUCIÓN DE CONFLICTOS

Objetivo: Coadyuvar en la solución de controversias de manera pronta y eficaz, mediante el uso de los mecanismos alternos como la mediación, conciliación y la justicia restaurativa que incidan en la reestructura de la paz social.

Ante la declaratoria de pandemia que realizó la Organización Mundial de la Salud (OMS) el 11 de marzo de 2020 se emitió el primer acuerdo de suspensión de labores presenciales en órganos jurisdiccionales y unidades administrativas con el propósito de ralentizar la transmisión de la enfermedad. Dicha suspensión se amplió en dos ocasiones, basada en la evolución de la emergencia, no obstante, se implementaron mecanismos con el apoyo principalmente de las tecnologías de la información como una alternativa de acceso al servicio público y del trabajo a distancia.

El Centro Estatal de Mediación, Conciliación y de Justicia Restaurativa del Poder Judicial es un órgano con autonomía técnica y operativa, que tiene a su cargo la rectoría de la mediación, conciliación y de la justicia restaurativa en el sector público y privado en la entidad mexiquense, el cual, promueve la paz y la restauración de las relaciones interpersonales y sociales que han sido afectadas por el conflicto.

Los mecanismos tecnológicos implementados puso a disposición de los interesados el Centro Virtual de Mediación, el cual, brinda atención para resolver conflictos sobre contratos, deudas, cuestiones familiares y vecinales. En este Centro Virtual los usuarios son atendidos por un facilitador, quien apertura el expediente, les brinda orientación y los canaliza para su atención oportuna. Se destaca que el horario de atención es de lunes a domingo en un horario de 8:00 a 20:00 hrs.

En el mes de mayo se reanudaron los servicios de Mediación, Conciliación y de Justicia Restaurativa, en su modalidad a distancia, iniciando con la capacitación del personal para conocer las habilidades y herramientas relativas a esta modalidad. Este nuevo esquema de servicio, a través de una comunicación virtual obtuvo resultados favorables entre la ciudadanía, ya que de marzo a diciembre de 2020 se contabilizaron 3,878 sesiones efectivas.

El Centro cuenta con 38 Mediadores, Conciliadores y Facilitadores, quienes en el año 2020 iniciaron 11,054 procesos en materia: familiar, civil, mercantil, mutuo respeto, vecinal, condominal, escolar, penitenciaria y justicia restaurativa (adultos, adolescentes y familiar) para guiar a los partes en controversia durante el

diálogo, asegurándose de que todos los participantes intervengan activamente y se tomen en cuenta sus intereses.

Se participó en las Caravanas por la Justicia Cotidiana del Gobierno del Estado de México, contribuyendo al desarrollo de la vida democrática y cívica de la sociedad.

En atención a la creciente demanda de incorporar instituciones de carácter público y privado en procesos de mediación y conciliación para la solución de conflictos, el gremio notarial del Estado mostró un gran interés por contribuir en una administración de justicia pronta y voluntaria, entregando 36 constancias a mediadores privados, así como el refrendo de 11 más. Siendo los primeros en obtener dicha acreditación en el ámbito privado.

Con el propósito de obtener una justicia integradora entre la víctima y ofendido con el ofensor en materia de Adolescentes, se renovó la certificación de 28 facilitadores que coadyuven a reconstruir el tejido social.

Como parte de las acciones de difusión y vinculación, se realizó un curso de negociación a efecto de dar a conocer los beneficios del uso de los Mecanismos Alternativos de Solución de Controversias, a barras y colegios de abogados de los municipios de Tenancingo, Tenango del Valle, Ocuilán y Malinalco.

010201010105 PROCESOS DE APOYO A LA FUNCIÓN JURISDICCIONAL

Objetivo: Coadyuvar a la impartición de justicia mediante servicios auxiliares eficientes y eficaces que resulten en apoyo a la función jurisdiccional.

La misión institucional del Poder Judicial del Estado de México, se traduce en la atención y resolución de controversias jurídicas en las materias Civil, Familiar, Laboral, Mercantil, Penal y para Adolescentes.

La emergencia sanitaria presentada en el 2020, implicó grandes retos para el Consejo de la Judicatura en el propósito de mantener el servicio de administración e impartición de justicia como factor esencial para el Estado de Derecho. Ante la declaratoria de pandemia que realizó la Organización Mundial de la Salud (OMS) el 11 de marzo de 2020, se emitió el primer acuerdo de suspensión de labores presenciales en órganos jurisdiccionales y unidades administrativas con el propósito de ralentizar la transmisión de la enfermedad.

Dicha suspensión se amplió en dos ocasiones, basada en la evolución de la emergencia, no obstante, se implementaron mecanismos con el apoyo principalmente de las tecnologías de la información como una alternativa de acceso al servicio público y del trabajo a distancia que garantice la continuidad y la integridad de colaboradores judiciales y usuarios.

Derivado de las medidas adoptadas, el servicio se vio limitado durante casi dos meses, retomando de forma paulatina su reactivación al final del segundo trimestre del año, impactando en el número de asuntos iniciales recibidos, así como los servicios auxiliares de justicia.

Los procesos de apoyo como los servicios periciales, la recepción y distribución de promociones y documentación diversa, la ejecución de las diligencias determinadas por los juzgadores, así como los servicios del archivo general, igualmente se vieron afectados por el servicio parcial en órganos jurisdiccionales durante el 2020, así como las medidas sanitarias para disminuir la movilidad de la población.

Nuevamente, el uso de las tecnologías representó la alternativa para la continuidad de los procesos jurisdiccionales y sus servicios auxiliares, tal caso de los servicios periciales con la implementación de la valoración psicológica forense vía electrónica basado en las “Guidelines for the Practice of Telepsychology. Joint Task Force for the Development of Telepsychology Guidelines for Psychologists. (2013)”, la cual, permitió la automatización de la calificación de pruebas optimizando tiempos de atención, así como la generación del informe digital que integra el expediente electrónico; para ello, se capacitó a 34 peritos y 102 colaboradores que conocen de la materia Familiar.

Si bien, se impulsó fuertemente entre la sociedad la disposición de procesos y servicios electrónicos que permitieran dar seguimiento a las controversias, los servicios periciales se vieron impactados negativamente ante la imposibilidad de llevar a cabo las evaluaciones a las partes, atendiendo electrónicamente 820 peritajes de un total de 12,321 programadas, lo que representa el 6.66 por ciento.

Las 26 Oficialías de Partes Común distribuidas en las 4 Regiones Judiciales tienen como propósito principal, recibir, registrar y distribuir en forma transparente e imparcial las demandas y escritos subsecuentes en los diversos juzgados y salas; actualmente se cuenta con 8 Oficialías en Toluca, 7 en Tlalnepantla, 5 en Ecatepec y 6 en Texcoco, que durante 2020 recibieron y turnaron la siguiente documentación 51,435 promociones de término legal, 1,051 acuerdos por vencimiento, 803 escritos de trámite directo, 57 documentos de procedimientos administrativos, 3,480 de asuntos diversos.

El Archivo General tiene como propósito primordial resguardar, organizar, clasificar, catalogar, conservar y difundir la riqueza histórico-judicial del Estado de México, actualmente la Dirección de Archivo General del Poder Judicial, cuenta con 3 Departamentos, 1 en Toluca, 1 en Tlalnepantla y 1 en Texcoco; éstos contienen información única e irremplazable, siendo fuente de incalculable valor para la investigación y reconstrucción de los procesos históricos de los pueblos; en este sentido se implementó el Sistema Administrativo de Archivo General, con el cual, se agiliza la devolución de expedientes. Asimismo, se inició con el Sistema Institucional de Archivos del Poder Judicial del Estado de México para la aplicación de procesos de gestión documental homologados metodológica, modernizando la función archivística en los archivos de trámite, de concentración e histórico. De esta manera se pretende que los archivos se conviertan en un sistema de información de utilidad al servicio de la institución, los usuarios y la sociedad en general que contribuya a la transparencia y acceso a la información.

Las Centrales de Notificadores de Toluca, Naucalpan y Tlalnepantla, atienden a los juzgados especializados en la materia Mercantil, durante 2020 se realizaron 15,720 diligencias (emplazamientos, requerimientos, ejecuciones y notificaciones), esto representa el 99.10 por ciento de las 15,863 diligencias programadas a realizar.

010201010106 ATENCIÓN A PROCESOS EN SEGUNDA INSTANCIA

Objetivo: Garantizar el acceso a una justicia eficaz mediante la resolución de los medios de impugnación presentados en segunda instancia, así como las acciones de inconstitucionalidad que coadyuven a acrecentar la confianza de la sociedad en el Poder Judicial.

La misión institucional del Poder Judicial del Estado de México, se traduce en la atención y resolución de controversias jurídicas en las materias Civil, Familiar, Laboral, Mercantil, Penal, Adolescentes y Constitucional.

La emergencia sanitaria presentada en el 2020, implicó grandes retos para el Consejo de la Judicatura en el propósito de mantener el servicio de administración e impartición de justicia como factor esencial para el Estado de Derecho. Ante la declaratoria de pandemia que realizó la Organización Mundial de la Salud (OMS) el 11 de marzo de 2020, se emitió el primer acuerdo de suspensión de labores presenciales en órganos jurisdiccionales y unidades administrativas con el propósito de ralentizar la transmisión de la enfermedad.

Dicha suspensión se amplió en dos ocasiones, basada en la evolución de la emergencia, no obstante, se implementaron mecanismos con el apoyo principalmente de las tecnologías de la información como una alternativa de acceso al servicio público y del trabajo a distancia que garantice la continuidad y la integridad de colaboradores judiciales y usuarios.

Derivado de las medidas adoptadas, el servicio se vio limitado durante casi dos meses, retomando de forma paulatina su reactivación al final del segundo trimestre del año, impactando en el número de asuntos iniciales recibidos, así como los servicios auxiliares de justicia.

Se desarrolló un amplio plan de difusión para el uso del tribunal electrónico, de capacitación a colaboradores judiciales y a la comunidad jurídica para conocer los servicios electrónicos dispuestos y sus beneficios, incluyendo la implementación de una agenda electrónica que permite programar las visitas a sede judicial.

Es la apelación interpuesta contra una sentencia definitiva, la que abre el acceso a la segunda instancia del proceso, misma que puede ser interpuesta por una o ambas partes procesales cuando han quedado inconformes con la resolución dictada por el Juez que conoció del asunto, en ella, los magistrados estudian el asunto con el objetivo de determinar la legalidad o ilegitimidad del proceso que se revisa, asegurando que se haya realizado apegada a derecho y teniendo la facultad de confirmar, modificar o revocar la sentencia que el Juez de primera instancia emitió.

Para cumplir dicha tarea, el Tribunal Superior de Justicia del Estado de México cuenta actualmente con 56 magistradas y magistrados, quienes integran las 11 Salas en materia Familiar y Civil y los 11 Tribunales de Alzada, distribuidos en las cuatro regiones judiciales que integran la Entidad, más una Sala Constitucional integrada por magistradas y magistrados adscritos a salas o tribunales de alzada.

En el año 2020, se radicarón 9,298 tocas en las materias familiar, civil, justicia para adolescentes, penal y constitucional, de un total de 8,823 programadas, lo que representa el 105.38 por ciento respecto a la meta anual programada. Las salas y tribunales aprovecharon la suspensión parcial y temporal del servicio presencial, para atender y concluir un mayor número de asuntos en proceso, disminuyendo los asuntos pendientes de años anteriores.

Aunado a ello, las Salas son quienes de acuerdo a sus resoluciones tienen la facultad de emitir criterios jurisprudenciales, es decir, que de acuerdo al análisis jurídico que efectúan al emitir una sentencia y hallar cinco sentencias en el mismo sentido sin ninguna en contra, se constituye una jurisprudencia, la cual se formula con carácter de norma para salvar las imperfecciones que tiene el sistema jurídico, siendo sus funciones más destacadas, la significativa que se encarga de llevar a cabo el estudio de un precepto jurídico aplicado o utilizado en un caso concreto, y por otro lado, la integradora cuya tarea es cubrir las lagunas o las carencias que se dan en el Derecho cuando no hay una ley que aborde una cuestión determinada.

En materia de jurisprudencia se publicaron 11 Tesis Aisladas derivadas de sentencias relevantes emitidas por las Salas y Tribunales de Alzada, mismas que fortalecen la resolución de Jueces y Magistrados, número que representa el 31.42 por ciento respecto de la meta programada, ya que se dio prioridad a la resolución de las tocas presentadas y no detener la administración e impartición de justicia.

010201010201 FORMACIÓN, PROFESIONALIZACIÓN Y CAPACITACIÓN EN MATERIA DE ADMINISTRACIÓN E IMPARTICIÓN DE JUSTICIA

Objetivo: Contribuir a mejorar la impartición y administración de justicia mediante la formación, profesionalización y capacitación de los colaboradores judiciales bajo el modelo educativo por competencias.

La Escuela Judicial, forma parte de uno de los pilares clave del Poder Judicial. En sus aulas se forman y actualizan las mujeres y hombres que con responsabilidad defienden el interés de los ciudadanos en los juzgados. El contenido de sus cursos, diplomados y estudios de posgrado, así como sus modernas instalaciones, hacen de la Escuela Judicial del Estado de México un punto de referencia esencial en la historia de la educación judicial de nuestro país.

Reto importante para la Escuela Judicial fue transitar sus planes y programas de capacitación a la modalidad en línea, su ejecución se realizó gracias a infraestructura tecnológica del Complejo de Telepresencia y plataformas informáticas adquiridas por nuestra institución, tales como Moodle y Webex.

Se llevó a cabo el programa de capacitación que permitió fortalecer las competencias y habilidades de los servidores públicos en el ámbito laboral, profesional y personal; se impartieron 4 cursos en línea en temas como Ortografía Básica, Inteligencia Emocional, Pensamiento de Diseño (Design Thinking) y Servicios de Excelencia y Atención a Usuarios, en los que participaron 1,666 servidores públicos, con una proporción de 434 hombres y 1,232 mujeres, respectivamente.

Por lo que hace a los programas de Posgrado, las clases se impartieron sin interrupción de manera virtual durante el periodo de contingencia, conforme a los calendarios de actividades académicas establecidas. El 100 por ciento de los programas, el Doctorado en Derecho Judicial, Maestría en Derecho Judicial, Maestría en Derechos Humanos, Especialidad en Mediación y Conciliación, Especialidad en Derecho Internacional del Proceso, se impartieron.

En acatamiento a lo dispuesto por el artículo 16 bis, fracción III, del Reglamento vigente de la Escuela Judicial, referente a la celebración de los concursos de oposición para la selección de aspirantes, tanto internos como externos, a ingresar al Poder Judicial del Estado de México, en las categorías y cargos de la Carrera Judicial determinados por la Ley, o bien, a obtener la promoción de una categoría.

Se llevaron a cabo once concursos de oposición, para las categorías de magistrado en materia Civil y Penal; juez, secretario, notificador y ejecutor judicial, todos en materia Laboral, con 311 participantes y 166 aprobados.

En cuanto a los concursos de oposición, lo realizado en materia Laboral amerita un énfasis especial. Para dar cumplimiento pleno al compromiso de iniciar con la justicia laboral en sede judicial, una de las principales tareas consistió en la capacitación y selección del personal jurisdiccional para las distintas categorías inherentes a la materia. En total, se llevaron a cabo 7 concursos de oposición para cubrir las 91 plazas de carrera judicial necesarias para integrar los siete Juzgados en Materia Laboral, cuya operación, conforme a los compromisos adquiridos y plazos programados, dio inicio el pasado mes de noviembre.

Ante el riesgo de que los efectos de la pandemia por Covid-19 frenaran el desarrollo de los cursos de formación y concursos de oposición en materia Laboral, se diseñaron y emitieron en forma oportuna, por parte del Consejo de la Judicatura en coordinación con la Escuela Judicial, los acuerdos modificatorios a los términos de las convocatorias originales ya publicadas, con el fin de no detener los procesos. Así, tanto la capacitación como los exámenes de las distintas etapas de los concursos se llevaron a cabo en modalidad a distancia vía internet, gracias al aprovechamiento del Complejo de Telepresencia y plataformas informáticas adquiridas por nuestra institución, tales como Moodle y Webex.

El Reglamento de la Escuela Judicial prevé en su Artículo 16 bis, fracción IV, la realización de los programas académicos de los cursos de la Carrera Judicial. La formación inicial es la instancia académica encargada de la capacitación, preparación y habilitación de los aspirantes a ocupar un cargo de carrera judicial, o bien, promocionarse a uno de rango superior. Los cursos de formación inicial tienen como propósito central desarrollar las competencias profesionales necesarias en cuanto a conocimientos, destrezas, aptitudes y actitudes para el ejercicio adecuado de la función jurisdiccional, con los estándares de calidad humana y profesional que amerita la ciudadanía mexiquense. Se llevaron a cabo diez cursos de formación inicial para las categorías de la carrera judicial.

El objetivo de la formación continua que imparte la Escuela Judicial está descrito en el artículo 37 del Reglamento vigente del plantel, consistente en la actualización y profundización de conocimiento, habilidades, destrezas y aptitudes de los participantes, tomando en cuenta las labores que de desempeñan en el ámbito de la función jurisdiccional.

Para el cumplimiento de este objetivo, durante el 2020 se llevaron a cabo 27 actividades académicas con 1,933 participantes, entre ellos, jueces, secretarios, notificadores, técnicos judiciales, entre otros. Destacan los temas de: curso de Argumentación Jurídica; diplomado en Derechos Humanos Laborales y Justicia Laboral en coordinación con la Comisión Nacional de Derechos Humanos; curso en Igualdad de Género; curso-taller en materia de Amparo; curso Ley Nacional de Ejecución Penal, así como en valoración de la prueba en las materia Civil y Mercantil.

La pandemia por Covid-19 planteó obstáculos a vencer para poder llevar a cabo la formación continua planificada en coordinación con las instancias solicitantes en los diversos ámbitos y materias del Poder Judicial mexiquense. Ante ello, se recurrió a la impartición de las diversas actividades programadas en

modalidad a distancia vía internet, mediante el aprovechamiento de las prestaciones que ofrece la plataforma Webex en el ámbito formativo.

Bajo ese contexto, se puso en marcha el Programa de Difusión de la Cultura Jurídica, mediante el cual se generan contenidos que impulsan la cultura jurídica en el gremio jurisdiccional; en la entidad se han consolidado espacios de difusión, sirviendo como vínculo de respuesta a las necesidades cambiantes de la sociedad mexicana.

Durante este periodo se realizaron 16 conferencias presenciales y 78 virtuales, formato en el que se contó con la asistencia virtual de 475 mil 319 personas, participando ponentes nacionales e internacionales, destacando temas como: Análisis e impacto de una contrarreforma en nuestro sistema penal; Lineamientos para juzgar con perspectiva de género en la jurisdicción laboral mexicana y Marco jurídico del acoso laboral en México, entre otros.

010201010202 INVESTIGACIÓN PARA EL FORTALECIMIENTO DE LA FUNCIÓN JURISDICCIONAL

Objetivo: Contribuir al mejoramiento de la función jurisdiccional y el desarrollo de la Carrera Judicial mediante proyectos de investigación aplicada.

El Centro de Investigaciones Judiciales desarrollo las siguientes obras: Consentimiento Informado, Fortalecimiento del Sentido de Pertenencia y Valores Institucionales, Crónica del Palacio de Justicia y la Ciudad de Toluca, El principio pacta sunt servanda y su recepción en el sistema jurídico mexicano, Memorias del Curso de Formación en materia Laboral, Valoración de la prueba en materia Familiar, Valoración de la prueba en materia Civil y Mercantil, Enfoques sobre la Justicia: una mirada del Poder Judicial Mexiquense, Derecho Anticoncursal Mexicano y México, Derechos Humanos y Anticorrupción.

En el año 2020, la revista Ex Legibus llevó a cabo en la investigación, integración y edición de los artículos de las ediciones número 11, 12 y 13 respectivamente, cabe señalar que la revista se encuentra integrada al Catálogo del Sistema Regional de Información en Línea para Revistas Científicas de América Latina, el Caribe, España y Portugal (LATINDEX), así como, en el Catálogo Hemerográfico del Instituto de Investigaciones Jurídicas de la UNAM y de la Suprema Corte de Justicia de la Nación, ingresos que sitúan a Ex Legibus dentro de los catálogos jurídicos más importantes de América Latina.

010201010301 GASTO PÚBLICO TRASPARENTE Y ENFOCADO A RESULTADOS

Objetivo: Coadyuvar en el desarrollo de una gestión responsable, eficiente, equitativa y transparente mediante la asignación y ejecución del gasto público con base en resultados.

La emergencia sanitaria presentada en el 2020 implicó grandes retos para el Consejo de la Judicatura en el propósito de mantener el servicio de administración e impartición de justicia como factor esencial para el estado de derecho.

Ante la declaratoria de pandemia que realizó la Organización Mundial de la Salud (OMS) el 11 de marzo de 2020 se emitió el primer acuerdo de suspensión de labores presenciales en órganos jurisdiccionales y unidades administrativas con el propósito de ralentizar la transmisión de la enfermedad. Dicha suspensión se amplió en dos ocasiones, basada en la evolución de la emergencia, no obstante, se implementaron mecanismos con el apoyo principalmente de las tecnologías de la información como una alternativa ineludible de acceso al servicio público y del trabajo a distancia.

Se establecieron 4 líneas de acción ante la emergencia sanitaria: I. Integrar equipos para la toma de decisiones; II. Establecer mecanismos de comunicación únicos y ordenados; III. Centrarse en las acciones de respuesta y mantenimiento del servicio al ciudadano y IV. Ajustes al presupuesto y programas de trabajo.

Se implementó el Programa de Visitas a órganos jurisdiccionales, en el cual, se fortaleció a partir de la declaratoria de emergencia sanitaria; el objetivo de estas visitas fue conocer y atender las necesidades de los colaboradores judiciales y de los usuarios para brindar un mejor servicio. En el desarrollo de este

programa, durante el año 2020, se visitaron más de 50 inmuebles que representan cerca del 90 por ciento de las instalaciones del Poder Judicial; incluso, más de una visita en algunas sedes, ello constituyó recorrer más de 5 mil kilómetros, lo que representa más de la mitad de la distancia de autopistas federales con que se cuenta en nuestro país.

Durante estas giras, se recibieron más de 600 solicitudes principalmente en materia de mantenimiento y equipamiento, cambios de adscripción, revisión al desempeño del personal y solicitudes de abogados y público en general.

En materia de control y vigilancia, fue necesaria la adaptación de los procedimientos, implementando las auditorias por medios virtuales, desarrollando 717 procesos, de los cuales, 300 fueron a través de medios electrónicos.

Con el cabal compromiso de no permitir actos de corrupción, en una labor conjunta y de inteligencia con la Fiscalía General de Justicia de la entidad, se detectaron dos redes de corrupción integradas por servidores públicos, abogados y usuarios, en ambos casos, las investigaciones continúan bajo el riguroso amparo de la ley para su desmantelamiento y persecución legal.

En 2020 se resolvieron 65 procedimientos de los cuales 11 resultaron en sanción económica, 5 ceses, 5 amonestaciones y 1 destitución.

Se suscribieron 3 convenciones internacionales en materia de Anticorrupción, lo cual, permitió generar instrumentos que contribuyen a sustentar iniciativas y planes de acción. En este marco, se elaboró el Manual de Investigación de Faltas Administrativas como herramienta de orientación para la autoridad investigadora, así como el Manual de Sustanciación del Procedimiento Administrativo, reglamentando, el uso de la telepresencia para el desahogo de audiencias.

En el marco del Sistema Estatal Anticorrupción, y como parte integrante del mismo, los titulares de unidades administrativas firmaron una Carta Compromiso con la Política Estatal Anticorrupción.

Se constituyó el Observatorio Ciudadano en Favor de la Justicia. En la conformación del Observatorio, participan organizaciones de la sociedad civil, empresarial y laboral, instituciones académicas, asociaciones, colegios y barras de abogados.

En su constitución están presentes: Asociación de Doctores en Derecho, Asociación de Escuelas Particulares del Estado de México, Asociación de Hoteles Turísticos del Estado de México, Asociación de Industriales del Estado de México, Asociación Nacional de Abogados de Empresa, Barra de Abogados del Estado de México, Cámara Mexicana de la Industria de la Construcción, Delegación Estado de México, Cámara Nacional de Comercio, Servicios y Turismo del Valle de Toluca, Cámara Nacional de la Industria de Restaurantes y Alimentos Condimentados, Cámara Nacional del Autotransporte de Pasaje y Turismo, Carrera de Derecho, Escuela de Ciencias Sociales y Gobierno del Tecnológico de Monterrey, Campus Toluca Centro de Ética Judicial, Colegio de Abogados del Estado de México, Colegio de Notarios del Estado de México, Comité de Participación Ciudadana del Sistema Anticorrupción del Estado de México y Municipios, Confederación de Colegios y Asociaciones de Abogados de México, Confederación Patronal de la República Mexicana, zona Oriente Congreso del Trabajo, Delegación Estado de México, Congreso Laboral del Estado de México (Confederación de Obreros, Campesinos y Empleados de México), Consejo Coordinador Empresarial del Estado de México, Consejo de Cámaras y Asociaciones Empresariales del Estado de México, Facultad de Derecho de la Universidad Anáhuac, Facultad de Derecho de la Universidad Autónoma del Estado de México, Federación de Colegios, Barras y Asociaciones de Abogados y México Evalúa. La constitución no excluye a cualquier otra organización que manifieste su deseo de participar en el Observatorio.

La sociedad a través de las instituciones, puede desarrollar una real evaluación al desempeño de la impartición de justicia, identificar y crear indicadores para medir los estándares de calidad y con ello transparentar, orientar y proponer acciones en favor de la administración de justicia.

Se mantuvo la certificación bajo la norma ISO 9001:2015 Sistema de Gestión de la Calidad y se amplió la certificación bajo la Norma ISO 37001:2016 Sistema de Gestión Antisoborno con un alcance a los procesos: Administración de Personal; Atención a Solicitudes de Bienes y Servicios; Administración de Fondos Financieros incorporando el procedimiento de Administración del Fondo Auxiliar de Justicia y, Auditoría.

Para dar cumplimiento a las acciones preventivas con motivo de la epidemia causada por el virus SARS-CoV2, para el Gobierno del Estado de México se aplicaron dos reducciones presupuestales a partir del mes de mayo del año 2020 por un importe de 66 millones 205.3 miles de pesos, equivalente a una reducción del 10 por ciento en los capítulos de gasto 2000, 3000, 4000 y 5000.

No obstante lo anterior se determinaron estrategias para que no se afectaran los objetivos y metas de prioridad institucional, entre las que destacan: Despliegue de campañas de difusión sobre medidas adoptadas durante la contingencia, incluyendo un micrositio informativo denominado PJE domex ante el Coronavirus; La inversión de aproximadamente 15 millones de pesos para aplicar medidas preventivas como la adquisición de 6 máquinas sanitizadoras para limpieza periódica de oficinas, 28,700 desinfectantes en aerosol, 36,900 caretas protectoras, 99,200 guantes de latex, 1,380 líquidos desinfectantes y 1,078,050 cubrebocas.

La principal estrategia para dar continuidad a la administración e impartición de justicia fue el impulso de las tecnologías de la información, requiriendo principalmente una inversión en modernización de equipo tecnológico y de comunicaciones de servicios relacionados y capacitación para ampliar los procesos y servicios electrónicos que permitieran no solo a los colaboradores judiciales desempeñar su función, sino que además son el acceso a la justicia por parte de la ciudadanía.

En el año 2020 el Poder Judicial del Estado de México, con la finalidad de mejorar los servicios electrónicos que se encuentran a disposición de los usuarios, se ampliaron los servicios del Tribunal Electrónico en las diferentes materias, entre los distintos servicios destacan: Presentación de promociones; Consulta de expediente electrónico; Agenda de citas para atención/desahogo de diligencias en sede judicial; Tramitación de procedimientos judiciales, cuando existe mutuo acuerdo entre las partes; Además de los procesos no contenciosos que son atendidos en los denominados Juzgados en Línea para las materias Civil y Familiar; Audiencias virtuales en el Sistema Acusatorio Penal y para Adolescentes y la implementación de Owncloud para compartir copias de actuaciones o audiencias solicitadas por las partes sin necesidad de dispositivos de almacenamiento.

Destaca la implementación del Sistema de Expediente Laboral "ExLab", plataforma web diseñada para registrar, administrar y consultar los expedientes generados en la materia. Asimismo, permite la interconexión con otros operadores tanto estatales como nacionales.

PODER JUDICIAL DEL ESTADO DE MÉXICO

| Poder Judicial del Estado de México | | | | | | | | | | | | | |
|--|-----|----|----|----|----|---|-------------------------------|-------------|------------|----------|--------------------|--------------------|-------|
| Avance Operativo - Programático y Presupuestal | | | | | | | | | | | | | |
| Enero - Diciembre de 2020 | | | | | | | | | | | | | |
| | | | | | | | P R E S U P U E S T O 2 0 2 0 | | | | | | |
| | | | | | | | (Miles de Pesos) | | | | | | |
| FIN | FUN | SF | PP | SP | Pr | DESCRIPCIÓN | UNIDAD DE MEDIDA | PROGR AMADO | ALCANZ ADO | AVANCE % | AUTORIZADO ANUAL | EJERCIDO | % |
| 01 | 02 | 01 | 01 | 01 | 01 | COORDINACIÓN Y SEGUIMIENTO PARA LA ADMINISTRACIÓN E IMPARTICIÓN DE JUSTICIA | | | | | 295,936.0 | 325,794.7 | 110.1 |
| | | | | | | Atención a las acciones legales de interés o competencia de la institución, así como la asesoría y opinión de asuntos en materia jurídica | Acción | 4 | 4 | 100.00 | | | |
| | | | | | | Implementación de acciones en materia de Equidad de Género, Derechos Humanos, Transparencia y Protección de Datos Personales | Acción | 2 | 2 | 100.00 | | | |
| | | | | | | Fortalecimiento de los mecanismos para la administración, vigilancia disciplinada y de la carrera judicial mediante la emisión y ejecución de normas, lineamientos, directrices y políticas | Acción | 4 | 4 | 100.00 | | | |
| | | | | | | Programa de Comunicación Institucional | Acción | 2 | 2 | 100.00 | | | |
| | | | | | | Procesos de Apoyo | Acción | 1 | 1 | 100.00 | | | |
| 01 | 02 | 01 | 01 | 01 | 02 | ATENCIÓN DE PROCESOS JUDICIALES MEDIANTE EL PRINCIPIO DE ORALIDAD | | | | | 2,028,007.3 | 2,001,795.8 | 98.7 |
| | | | | | | Atención de controversias en materia Penal | Expediente | 5,833 | 4,729 | 93.03 | | | |
| | | | | | | Atención de controversias en materia de Justicia para Adolescentes | Expediente | 764 | 741 | 93.46 | | | |
| | | | | | | Atención de controversias en materia Familiar | Expediente | 71000 | 68,296 | 96.9 | | | |
| | | | | | | Atención de controversias en materia Mercantil | Expediente | 3,765 | 3,267 | 96.38 | | | |
| | | | | | | Obra Pública y/o Mantenimiento de Infraestructura | Acción | 2 | 2 | 100.00 | | | |
| | | | | | | Implementación de la primera etapa de la reforma al sistema de justicia laboral | Proyecto | 1 | 1 | 100.00 | | | |
| 01 | 02 | 01 | 01 | 01 | 03 | ATENCIÓN DE PROCESOS JUDICIALES MEDIANTE EL PRINCIPIO ESCRITO EN PRIMERA INSTANCIA | | | | | 625,911.4 | 581,591.9 | 92.9 |
| | | | | | | Atención de controversias en materia Penal | Expediente | 700 | 635 | 90.71 | | | |
| | | | | | | Atención de controversias en materia Civil | Expediente | 78,403 | 84,243 | 107.45 | | | |
| | | | | | | Obra Pública y/o Mantenimiento de Infraestructura | Acción | 1 | 1 | 100.00 | | | |
| 01 | 02 | 01 | 01 | 01 | 04 | MECANISMOS ALTERNATIVOS DE SOLUCIÓN DE CONFLICTOS | | | | | 63,649.5 | 68,201.4 | 107.2 |
| | | | | | | Impulso de los Mecanismos Alternativos de Solución de Conflictos | Expediente | 10,196 | 11054 | 108.42 | | | |
| 01 | 02 | 01 | 01 | 01 | 05 | PROCESOS DE APOYO A LA FUNCIÓN JURISDICCIONAL | | | | | 162,927.1 | 164,089.4 | 100.7 |
| | | | | | | Servicios Periciales Eficientes | Peritaje | 1,231 | 12,321 | 67.58 | | | |
| | | | | | | Distribución oportuna de Documentación Oficial, así como la Publicación de Acuerdos | Documento | 68,63 | 63,826 | 93.64 | | | |
| | | | | | | Ejecución de Emplazamientos, Requerimientos, Ejecuciones, Notificaciones y Diligencias | Diligencias | 5,863 | 5,720 | 99.10 | | | |
| | | | | | | Garantizar la Recepción, Depósito, Resguardo, Clasificación y Conservación de los Expedientes y Documentos generados por los Órganos Jurisdiccionales y Unidades Administrativas | Acción | 1 | 1 | 100.00 | | | |
| 01 | 02 | 01 | 01 | 01 | 06 | ATENCIÓN A PROCESOS EN SEGUNDA INSTANCIA | | | | | 522,760.2 | 484,726.3 | 92.7 |
| | | | | | | Atención a los Medios de Impugnación en las Resoluciones de Primera Instancia | Expediente | 8,823 | 9,298 | 105.38 | | | |
| 01 | 02 | 01 | 01 | 02 | 01 | FORMACIÓN, PROFESIONALIZACIÓN Y CAPACITACIÓN EN MATERIA DE ADMINISTRACIÓN E IMPARTICIÓN DE JUSTICIA | | | | | 33,934.8 | 40,553.3 | 119.5 |
| | | | | | | Consolidar el Programa de Educación Presencial y Virtual por competencias | Acción | 3 | 3 | 100.00 | | | |
| 01 | 02 | 01 | 01 | 02 | 02 | INVESTIGACIÓN PARA EL FORTALECIMIENTO DE LA FUNCIÓN JURISDICCIONAL | | | | | 8,127.5 | 6,787.1 | 83.5 |
| | | | | | | Ejecutar el Programa Editorial y de Investigación | Acción | 1 | 1 | 100.00 | | | |
| 01 | 02 | 01 | 01 | 03 | 01 | GASTO PÚBLICO TRANSPARENTE Y ENFOCADO A RESULTADOS | | | | | 194,930.9 | 240,226.3 | 123.2 |
| | | | | | | Alineación al Sistema Nacional Anticorrupción | Acción | 2 | 2 | 100.00 | | | |
| | | | | | | Impulsar la Modernización Administrativa | Acción | 2 | 2 | 100.00 | | | |
| | | | | | | Servicios Electrónicos Eficientes | Acción | 2 | 2 | 100.00 | | | |
| 04 | 04 | 01 | 01 | 01 | 01 | PREVISIONES PARA EL CUMPLIMIENTO DE LAS OBLIGACIONES CREDITICIAS | | | | | 0.0 | 217,223.4 | 0.0 |
| TOTAL | | | | | | | | | | | 4,130,989.6 | 4,032,744.1 | |

ANEXOS ESTABLECIDOS EN DIFERENTES ORDENAMIENTOS

PODER JUDICIAL DEL ESTADO DE MÉXICO

Relación de Bienes Inmuebles que Componen el Patrimonio
Cuenta Pública 2020
(Miles de Pesos)

Ente Público: Poder Judicial del Estado de México

| Código | Descripción de Bienes Inmuebles | * Valor en Libros |
|--------------|---|--------------------|
| 15/05/1903 | Terrenos | 184,326.1 |
| 17/05/1903 | Edificios no Habitacionales | 1,186,801.8 |
| 20/05/1903 | Construcciones en Proceso en Bienes Propios | 1,187,909.1 |
| TOTAL | | 2,559,037.0 |

Relación de Bienes Muebles que Componen el Patrimonio
Cuenta Pública 2020
(Miles de Pesos)

Ente Público: Poder Judicial del Estado de México

| Código | Descripción de Bienes Muebles | Valor en Libros |
|------------------|---|------------------|
| 1241 | Mobiliario y Equipo de Administración | 716,532.0 |
| 1242 | Mobiliario y Equipo Recreativo Educativo y Recreativo | 860.2 |
| 1243 | Equipo e Instrumental Médico y de Laboratorio | 3,889.1 |
| 1244 | Equipo de Transporte | 64,657.7 |
| 1246 | Maquinaria, otros Equipos y Herramientas | 24,719.9 |
| 1247 | Colecciones, Obras de Arte y Objetos Valiosos | 325.0 |
| T O T A L | | 810,983.9 |

| Poder Judicial del Estado de México Cuenta Pública 2020 Relación de Cuentas Bancarias Productivas Específicas | | |
|---|--------------------------------------|---------------------|
| Fondo, Programa o Convenio | Datos de la Cuenta Bancaria | |
| | Institución Bancaria | Número de Cuentas * |
| CUENTA DE INVERSIÓN, ADMINISTRAR E IMPARTIR JUSTICIA | BANCO INVEX, S.A. | 864 |
| CUENTA DE CHEQUES E INVERSIÓN, ADMINISTRAR E IMPARTIR JUSTICIA | SCOTIBANK INVERLAT, S.A. | 026 |
| CUENTA DE CHEQUES, ADMINISTRAR E IMPARTIR JUSTICIA | BANCO MERCANTIL DEL NORTE, S.A. | 183 |
| CUENTA DE CHEQUES, ADMINISTRAR E IMPARTIR JUSTICIA | HSBC MÉXICO, S.A. | 714 |
| CUENTA DE CHEQUES, ADMINISTRAR E IMPARTIR JUSTICIA | HSBC MÉXICO, S.A. | 498 |
| CUENTA DE CHEQUES, ADMINISTRAR E IMPARTIR JUSTICIA | BANCO NACIONAL DE MÉXICO, S.A. | 002 |
| CUENTA DE CHEQUES, ADMINISTRAR E IMPARTIR JUSTICIA | BBVA BANCOMER, S.A. | 098 |
| CUENTA DE INVERSIÓN, ADMINISTRAR E IMPARTIR JUSTICIA | CASA DE BOLSA BASE, S.A. DE C.V. | 111 |
| CUENTA DE INVERSIÓN, ADMINISTRAR E IMPARTIR JUSTICIA | INTERCAM CASA DE BOLSA, S.A. DE C.V. | 950 |
| CUENTA DE CHEQUES, IMPLEMENTACIÓN DE LA REFORMA LABORAL | HSBC MÉXICO, S.A. | 388 |

* el Número de Cuenta únicamente con las tres últimas cifras

**FORMATOS PARA EL
CUMPLIMIENTO DE LA LEY
DE DISCIPLINA
FINANCIERA DE LAS
ENTIDADES FEDERATIVAS
Y LOS MUNICIPIOS**

PODER JUDICIAL DEL ESTADO DE MÉXICO

| Poder Judicial del Estado de México | | | | | |
|--|--------------------|--------------------|--|--------------------|--------------------|
| Estado de Situación Financiera Detallado - LDF | | | | | |
| Al 31 de Diciembre de 2020 y 2019 | | | | | |
| (CIFRAS EN MILES DE PESOS) | | | | | |
| Concepto | 2020 | 2019 | Concepto | 2020 | 2019 |
| ACTIVO | | | PASIVO | | |
| Activo Circulante | | | Activo Circulante | | |
| a. Efectivo y Equivalentes (a=a1+a2+a3+a4+a5+a6+a7) | 14,734.6 | 8,302.5 | a. Cuentas por Pagar a Corto Plazo (a=a1+a2+a3+a4+a5+a6+a7+a8+a9) | 177,777.9 | 217,223.4 |
| a1) Efectivo | 91.7 | 914.0 | a1) Servicios Personales por Pagar a Corto Plazo | | |
| a2) Bancos/Tesorería | 14,311.7 | 7,172.4 | a2) Proveedores por Pagar a Corto Plazo | 69,651.7 | 21,582.3 |
| a3) Bancos/Dependencias y Otros | | | a3) Contratistas por Obras Públicas por Pagar a Corto Plazo | 101,507.7 | 146,895.7 |
| a4) Inversiones Temporales (Hasta 3 meses) | | | a4) Participaciones y Aportaciones por Pagar a Corto Plazo | | |
| a5) Fondos con Afectación Específica | | | a5) Transferencias Otorgadas por Pagar a Corto Plazo | | |
| a6) Depósitos de Fondos de Terceros en Garantía y/o Administración | 331.2 | 216.1 | a6) Intereses, Comisiones y Otros Gastos de la Deuda Pública por Pagar a Corto Plazo | | |
| a7) Otros Efectivos y Equivalentes | | | a7) Retenciones y Contribuciones por Pagar a Corto Plazo | 676.9 | 31,257.1 |
| b. Derechos a Recibir Efectivo o Equivalentes (b=b1+b2+b3+b4+b5+b6+b7) | 196,911.0 | 247,011.7 | a8) Devoluciones de la Ley de Ingresos por Pagar a Corto Plazo | | |
| b1) Inversiones Financieras de Corto Plazo | 196,848.2 | 58,849.1 | a9) Otras Cuentas por Pagar a Corto Plazo | 5,941.6 | 17,488.3 |
| b2) Cuentas por Cobrar a Corto Plazo | | 187,871.6 | b. Documentos por Pagar a Corto Plazo (b=b1+b2+b3) | | |
| b3) Deudores Diversos por Cobrar a Corto Plazo | 62.8 | 291.0 | b1) Documentos Comerciales por Pagar a Corto Plazo | | |
| b4) Ingresos por Recuperar a Corto Plazo | | | b2) Documentos con Contratistas por Obras Públicas por Pagar a Corto Plazo | | |
| b5) Deudores por Anticipos de la Tesorería a Corto Plazo | | | b3) Otros Documentos por Pagar a Corto Plazo | | |
| b6) Préstamos Otorgados a Corto Plazo | | | c. Porción a Corto Plazo de la Deuda Pública a Largo Plazo (c=c1+c2) | | |
| b7) Otros Derechos a Recibir Efectivo o Equivalentes a Corto Plazo | | | c1) Porción a Corto Plazo de la Deuda Pública | | |
| c. Derechos a Recibir Bienes o Servicios (c=c1+c2+c3+c4+c5) | 9,755.8 | 9,155.2 | c2) Porción a Corto Plazo de Arrendamiento Financiero | | |
| c1) Anticipo a Proveedores por Adquisición de Bienes y Prestación de Servicios a Corto Plazo | | | d. Títulos y Valores a Corto Plazo | | |
| c2) Anticipo a Proveedores por Adquisición de Bienes Inmuebles y Muebles a Corto Plazo | | | e. Pasivos Diferidos a Corto Plazo (e=e1+e2+e3) | | |
| c3) Anticipo a Proveedores por Adquisición de Bienes Intangibles a Corto Plazo | | | e1) Ingresos Cobrados por Adelantado a Corto Plazo | | |
| c4) Anticipo a Contratistas por Obras Públicas a Corto Plazo | 9,755.8 | 9,155.2 | e2) Intereses Cobrados por Adelantado a Corto Plazo | | |
| c5) Otros Derechos a Recibir Bienes o Servicios a Corto Plazo | | | e3) Otros Pasivos Diferidos a Corto Plazo | | |
| d. Inventarios (d=d1+d2+d3+d4+d5) | | | f. Fondos y Bienes de Terceros en Garantía y/o Administración a Corto Plazo (f=f1+f2+f3+f4+f5+f6) | | |
| d1) Inventario de Mercancías para Venta | | | f1) Fondos en Garantía a Corto Plazo | | |
| d2) Inventario de Mercancías Terminadas | | | f2) Fondos en Administración a Corto Plazo | | |
| d3) Inventario de Mercancías en Proceso de Elaboración | | | f3) Fondos Contingentes a Corto Plazo | | |
| d4) Inventario de Materias Primas, Materiales y Suministros para Producción | | | f4) Fondos de Fideicomisos, Mandatos y Contratos Análogos a Corto Plazo | | |
| d5) Bienes en Tránsito | | | f5) Otros Fondos de Terceros en Garantía y/o Administración a Corto Plazo | | |
| e. Almacenes | | | f6) Valores y Bienes en Garantía a Corto Plazo | | |
| f. Estimación por Pérdida o Deterioro de Activos Circulantes (f=f1+f2) | | | g. Provisiones a Corto Plazo (g=g1+g2+g3) | | |
| f1) Estimación para Cuentas Incobrables por Derechos a Recibir Efectivo o Equivalentes | | | g1) Provisión para Demandas y Juicios a Corto Plazo | | |
| f2) Estimación por Deterioro de Inventarios | | | g2) Provisión para Contingencias a Corto Plazo | | |
| g. Otros Activos Circulantes (g=g1+g2+g3+g4) | | | g3) Otras Provisiones a Corto Plazo | | |
| g1) Valores en Garantía | | | h. Otros Pasivos a Corto Plazo (h=h1+h2+h3) | | |
| g2) Bienes en Garantía (excluye depósitos de fondos) | | | h1) Ingresos por Clasificar | 860.4 | 5,906.2 |
| g3) Bienes Derivados de Embargos, Decomisos, Aseguramientos y Dación en Pago | | | h2) Recaudación por Participar | 860.4 | 5,906.2 |
| g4) Adquisición con Fondos de Terceros | | | h3) Otros Pasivos Circulantes | | |
| IA. Total de Activos Circulantes (IA = a + b + c + d + e + f + g) | 221,401.4 | 264,469.4 | IIA. Total de Pasivos Circulantes (IIA = a + b + c + d + e + f + g + h) | 178,638.3 | 223,129.6 |
| Activo No Circulante | | | Pasivo No Circulante | | |
| a. Inversiones Financieras a Largo Plazo | | | a. Cuentas por Pagar a Largo Plazo | | |
| b. Derechos a Recibir Efectivo o Equivalentes a Largo Plazo | | | b. Documentos por Pagar a Largo Plazo | | |
| c. Bienes Inmuebles, Infraestructura y Construcciones en Proceso | 2,559,037.0 | 2,298,347.7 | c. Deuda Pública a Largo Plazo | | |
| d. Bienes Muebles | 810,983.9 | 737,165.0 | d. Pasivos Diferidos a Largo Plazo | | |
| e. Activos Intangibles | | | e. Fondos y Bienes de Terceros en Garantía y/o en Administración a Largo Plazo | | |
| f. Depreciación, Deterioro y Amortización Acumulada de Bienes | -466,964.7 | -394,876.9 | f. Provisiones a Largo Plazo | | |
| g. Activos Diferidos | | | IIIB. Total de Pasivos No Circulantes (IIIB = a + b + c + d + e + f) | | |
| h. Estimación por Pérdida o Deterioro de Activos no Circulantes | | | II. Total del Pasivo (II = IIA + IIIB) | 178,638.3 | 223,129.6 |
| i. Otros Activos no Circulantes | | | HACIENDA PÚBLICA/PATRIMONIO | | |
| IB. Total de Activos No Circulantes (IB = a + b + c + d + e + f + g + h + i) | 2,903,056.2 | 2,640,635.8 | IIIA. Hacienda Pública/Patrimonio Contribuido (IIIA = a + b + c) | 544,449.8 | 544,449.8 |
| I. Total del Activo (I = IA + IB) | 3,124,457.6 | 2,905,105.2 | a. Aportaciones | 544,449.8 | 544,449.8 |
| | | | b. Donaciones de Capital | | |
| | | | c. Actualización de la Hacienda Pública/Patrimonio | | |
| | | | IIIB. Hacienda Pública/Patrimonio Generado (IIIB = a + b + c + d + e) | 2,401,369.5 | 2,137,525.8 |
| | | | a. Resultados del Ejercicio (Ahorro/ Desahorro) | 263,843.7 | 213,358.6 |
| | | | b. Resultados de Ejercicios Anteriores | 2,137,525.8 | 1,924,167.2 |
| | | | c. Revalúos | | |
| | | | d. Reservas | | |
| | | | e. Rectificaciones de Resultados de Ejercicios Anteriores | | |
| | | | IIIC. Exceso o Insuficiencia en la Actualización de la Hacienda Pública/Patrimonio (IIIC=a+b) | | |
| | | | a. Resultado por Posición Monetaria | | |
| | | | b. Resultado por Tenencia de Activos no Monetarios | | |
| | | | III. Total Hacienda Pública/Patrimonio (III = IIIA + IIIB + IIIC) | 2,945,819.3 | 2,681,975.6 |
| | | | IV. Total del Pasivo y Hacienda Pública/Patrimonio (IV = II + III) | 3,124,457.6 | 2,905,105.2 |

CUENTA PÚBLICA DEL GOBIERNO, ORGANISMOS AUXILIARES Y AUTÓNOMOS DEL ESTADO DE MÉXICO 2020

| Poder Judicial del Estado de México Informe Analítico de la Deuda Pública y Otros Pasivos - LDF Al 31 de Diciembre de 2019 y 2020 | | | | | | | |
|---|--------------------------------------|-------------------------------|--------------------------------|--|--|-----------------------------------|--|
| Denominación de la Deuda Pública y Otros Pasivos (c) | Saldo al 31 de Diciembre de 2019 (d) | Disposiciones del Periodo (e) | Amortizaciones del Periodo (f) | Revaluaciones, Reclasificaciones y Otros Ajustes (g) | Saldo Final del Periodo (h) h=d+e-f-g | Pago de Intereses del Periodo (i) | Pago de Comisiones y demás Costos Asociados Durante el Periodo (j) |
| 1. Deuda Pública (1=A+B) | | | | | | | |
| A. Corto Plazo (A=a1+a2+a3) | | | | | | | |
| a1) Instituciones de Crédito | | | | | | | |
| a2) Títulos y Valores | | | | | | | |
| a3) Arrendamientos Financieros | | | | | | | |
| B. Largo Plazo (B=b1+b2+b3) | | | | | | | |
| b1) Instituciones de Crédito | | | | | | | |
| b2) Títulos y Valores | | | | | | | |
| b3) Arrendamientos Financieros | | | | | | | |
| 2. Otros Pasivos | 223,129.5 | | | | 178,638.3 | | |
| 3. Total de la Deuda Pública y Otros Pasivos (3=1+2) | 223,129.5 | 0.0 | | | 178,638.3 | | |
| 4. Deuda Contingente 1 (Informativo) | | | | | | | |
| A. Deuda Contingente 1 | | | | | | | |
| B. Deuda Contingente 2 | | | | | | | |
| C. Deuda Contingente XX | | | | | | | |
| 5. Valor de Instrumentos Bono Cupón Cero 2 (Informativo) | | | | | | | |
| A. Instrumento Bono Cupón Cero 1 | | | | | | | |
| B. Instrumento Bono Cupón Cero 2 | | | | | | | |
| C. Instrumento Bono Cupón Cero XX | | | | | | | |

1 Se refiere a cualquier Financiamiento sin fuente o garantía de pago definida, que sea asumida de manera solidaria o subsidiaria por las Entidades Federativas con sus Municipios, organismos descentralizados y empresas de participación estatal mayoritaria y fideicomisos, locales o municipales, y por los Municipios con sus respectivos organismos descentralizados y empresas de 2 Se refiere al valor del Bono Cupón Cero que respalda el pago de los créditos asociados al mismo (Activo).

| Obligaciones a Corto Plazo (k) | Monto Contratado (l) | Plazo Pactado (m) | Tasa de Interés (n) | Comisiones y Costos Relacionados (o) | Tasa Efectiva (p) |
|--------------------------------------|----------------------|-------------------|---------------------|--------------------------------------|-------------------|
| 6. Obligaciones a Corto Plazo | | | | | |
| A. Crédito 1 | | | | | |
| B. Crédito 2 | | | | | |
| C. Crédito XX | | | | | |

PODER JUDICIAL DEL ESTADO DE MÉXICO

| Poder Judicial del Estado de México | | | | | | | | | | |
|--|------------------------|---|--------------------------|-----------------------------------|-------------------|--|---|--|--|---|
| Informe Analítico de Obligaciones Diferentes de Financiamientos | | | | | | | | | | |
| Al 31 de Diciembre de 2020 | | | | | | | | | | |
| (Miles de Pesos) | | | | | | | | | | |
| Denominación de las Obligaciones Diferentes de Financiamiento (c) | Fecha del Contrato (d) | Fecha de Inicio de Operación del Proyecto (e) | Fecha de Vencimiento (f) | Monto de la Inversión Pactado (g) | Plazo Pactado (h) | Monto Promedio Mensual del Pago de la Contraprestación (i) | Monto Promedio Mensual del Pago de la Contraprestación Correspondiente al Pago de Inversión (j) | Monto Pagado de la Inversión al XX de XXXX de 20XX (k) | Monto Pagado de la Inversión Actualizado al XX de XXXX de 20XX (l) | Saldo Pendiente por Pagar de la Inversión al XX de XXXX de 20XX (m = g - l) |
| A. Asociaciones Público Privadas (APP's) (A=a+b+c+d) | | | | | | | | | | |
| a) APP 1 | | | | | | | | | | |
| b) APP 2 | | | | | | | | | | |
| c) APP 3 | | | | | | | | | | |
| d) APP XX | | | | | | | | | | |
| B. Otros Instrumentos (B=a+b+c+d) | | | | | | | | | | |
| a) Otro Instrumento 1 | | | | | | | | | | |
| b) Otro Instrumento 2 | | | | | | | | | | |
| c) Otro Instrumento 3 | | | | | | | | | | |
| d) Otro Instrumento XX | | | | | | | | | | |
| C. Total de Obligaciones Diferentes de Financiamiento (C=A+B) | | | | | | | | | | |

NO APLICA

CUENTA PÚBLICA DEL GOBIERNO, ORGANISMOS AUXILIARES Y AUTÓNOMOS DEL ESTADO DE MÉXICO 2020

| Poder Judicial del Estado de México Balance Presupuestario Del 1 de Enero al 31 de Diciembre de 2020 (Miles de Pesos) | | | |
|--|------------------------|-------------|-----------------------|
| Concepto | Estimado / Aprobado | Devengado | Recaudado / Pagado |
| A. Ingresos Totales (A = A1+A2+A3) | 3,936,184.7 | 3,995,019.5 | 3,995,019.5 |
| A1. Ingresos de Libre Disposición | 3,936,184.7 | 3,995,019.5 | 3,995,019.5 |
| A2. Transferencias Federales Etiquetadas | | | |
| A3. Financiamiento Neto | | | |
| B. Egresos Presupuestarios¹ (B = B1+B2) | 3,936,184.7 | 4,032,744.1 | 3,952,505.4 |
| B1. Gasto No Etiquetado (sin incluir Amortización de la Deuda Pública) | 3,936,184.7 | 4,032,744.1 | 3,952,505.4 |
| B2. Gasto Etiquetado (sin incluir Amortización de la Deuda Pública) | | | |
| C. Remanentes del Ejercicio Anterior (C = C1 + C2) | | | |
| C1. Remanentes de Ingresos de Libre Disposición Aplicados en el Período | | | |
| C2. Remanentes de Transferencias Federales Etiquetadas Aplicados en el Período | | | |
| I. Balance Presupuestario (I = A - B + C) | | -37,724.6 | 42,514.1 |
| II. Balance Presupuestario sin Financiamiento Neto (II = I - A3) | | -37,724.6 | 42,514.1 |
| III. Balance Presupuestario sin Financiamiento Neto y sin Remanentes del Ejercicio Anterior (III= II - C) | | -37,724.6 | 42,514.1 |
| Concepto | Aprobado | Devengado | Pagado |
| E. Intereses, Comisiones y Gastos de la Deuda (E = E1+E2) | | | |
| E1. Intereses, Comisiones y Gastos de la Deuda con Gasto No Etiquetado | | | |
| E2. Intereses, Comisiones y Gastos de la Deuda con Gasto Etiquetado | | | |
| IV. Balance Primario (IV = III + E) | | -37,724.6 | 42,514.1 |
| Concepto | Estimado/ Aprobado | Devengado | Recaudado / Pagado |
| F. Financiamiento (F = F1 + F2) | | | |
| F1. Financiamiento con Fuente de Pago de Ingresos de Libre Disposición | | | |
| F2. Financiamiento con Fuente de Pago de Transferencias Federales Etiquetadas | | | |
| G. Amortización de la Deuda (G = G1 + G2) | | | |
| G1. Amortización de la Deuda Pública con Gasto No Etiquetado | | | |
| G2. Amortización de la Deuda Pública con Gasto Etiquetado | | | |
| A3. Financiamiento Neto (A3 = F - G) | | | |
| Concepto | Estimado/ Aprobado | Devengado | Recaudado / Pagado |
| A1. Ingresos de Libre Disposición | 3,936,184.7 | 3,995,019.5 | 3,995,019.5 |
| A3.1 Financiamiento Neto con Fuente de Pago de Ingresos de Libre Disposición (A3.1 = F1 - G1) | | | |
| F1. Financiamiento con Fuente de Pago de Ingresos de Libre Disposición | | | |
| G1. Amortización de la Deuda Pública con Gasto No Etiquetado | | | |
| B1. Gasto No Etiquetado (sin incluir Amortización de la Deuda Pública) | 3,936,184.7 | 4,032,744.1 | 3,952,505.4 |
| C1. Remanentes de Ingresos de Libre Disposición Aplicados en el Período | | | |
| V. Balance Presupuestario de Recursos Disponibles (V = A1 + A3.1 - B1 + C1) | | -37,724.6 | 42,514.1 |
| VI. Balance Presupuestario de Recursos Disponibles sin Financiamiento Neto (VI = V - A3.1) | | -37,724.6 | 42,514.1 |
| Concepto | Estimado/ Aprobado | Devengado | Recaudado / Pagado |
| A2. Transferencias Federales Etiquetadas | | | |
| A3.2 Financiamiento Neto con Fuente de Pago de Transferencias Federales Etiquetadas (A3.2 = F2 - G2) | | | |
| F2. Financiamiento con Fuente de Pago de Transferencias Federales Etiquetadas | | | |
| G2. Amortización de la Deuda Pública con Gasto Etiquetado | | | |
| B2. Gasto Etiquetado (sin incluir Amortización de la Deuda Pública) | | | |
| C2. Remanentes de Transferencias Federales Etiquetadas Aplicados en el Período | | | |
| VII. Balance Presupuestario de Recursos Etiquetados (VII = A2 + A3.2 - B2 + C2) | | | |
| VIII. Balance Presupuestario de Recursos Etiquetados sin Financiamiento Neto (VIII = VII - A3.2) | | | |

PODER JUDICIAL DEL ESTADO DE MÉXICO

| Poder Judicial del Estado de México | | | | | | |
|---|--------------------|--------------------------------|--------------------|--------------------|--------------------|------------------|
| Estado Analítico de Ingresos Detallado - LDF | | | | | | |
| Del 1 de Enero al 31 de Diciembre de 2020 | | | | | | |
| (Miles de Pesos) | | | | | | |
| Concepto | Ingreso | | | | | Diferencia |
| | Estimado | Ampliaciones/ (Reducciones) | Modificado | Devengado | Recaudado | |
| Ingresos de Libre Disposición | | | | | | |
| A. Impuestos | | | | | | |
| B. Cuotas y Aportaciones de Seguridad Social | | | | | | |
| C. Contribuciones de Mejoras | | | | | | |
| D. Derechos | | | | | | |
| E. Productos | | | | | | |
| F. Aprovechamientos | | | | | | |
| G. Ingresos por Ventas de Bienes y Servicios | 68,283.5 | 69,475.5 | 137,759.0 | 69,475.5 | 69,475.5 | |
| H. Participaciones | | | | | | |
| (H=h1+h2+h3+h4+h5+h6+h7+h8+h9+h10+h11) | | | | | | |
| h1) Fondo General de Participaciones | | | | | | |
| h2) Fondo de Fomento Municipal | | | | | | |
| h3) Fondo de Fiscalización y Recaudación | | | | | | |
| h4) Fondo de Compensación | | | | | | |
| h5) Fondo de Extracción de Hidrocarburos | | | | | | |
| h6) Impuesto Especial Sobre Producción y Servicios | | | | | | |
| h7) 0.136% de la Recaudación Federal Participable | | | | | | |
| h8) 3.17% Sobre Extracción de Petróleo | | | | | | |
| h9) Gasolinas y Diésel | | | | | | |
| h10) Fondo del Impuesto Sobre la Renta | | | | | | |
| h11) Fondo de Estabilización de los Ingresos de las Entidades Federativas | | | | | | |
| I. Incentivos Derivados de la Colaboración Fiscal (I=i1+i2+i3+i4+i5) | | | | | | |
| i1) Tenencia o Uso de Vehículos | | | | | | |
| i2) Fondo de Compensación ISAN | | | | | | |
| i3) Impuesto Sobre Automóviles Nuevos | | | | | | |
| i4) Fondo de Compensación de Repecos-Intermedios | | | | | | |
| i5) Otros Incentivos Económicos | | | | | | |
| J. Transferencias | 3,867,901.2 | -134,488.7 | 3,733,412.5 | 3,801,696.0 | 3,801,696.0 | |
| K. Convenios | | | | | | |
| k1) Otros Convenios y Subsidios | | | | | | |
| L. Otros Ingresos de Libre Disposición (L=l1+l2) | | 217,223.4 | 217,223.4 | 81,253.3 | 81,253.3 | 135,970.1 |
| l1) Participaciones en Ingresos Locales | | | | | | |
| l2) Otros Ingresos de Libre Disposición | | 217,223.4 | 217,223.4 | 81,253.3 | 81,253.3 | 135,970.1 |
| I. Total de Ingresos de Libre Disposición | 3,936,184.7 | 152,210.2 | 4,088,394.9 | 3,952,424.8 | 3,952,424.8 | 135,970.1 |
| (I=A+B+C+D+E+F+G+H+I+J+K+L) | | | | | | |
| Ingresos Excedentes de Ingresos de Libre Disposición | | | | | | |
| Transferencias Federales Etiquetadas | | | | | | |
| A. Aportaciones (A=a1+a2+a3+a4+a5+a6+a7+a8) | | | | | | |
| a1) Fondo de Aportaciones para la Nómina Educativa y Gasto Operativo | | | | | | |
| a2) Fondo de Aportaciones para los Servicios de Salud | | | | | | |
| a3) Fondo de Aportaciones para la Infraestructura Social | | | | | | |
| a4) Fondo de Aportaciones para el Fortalecimiento de los Municipios y de las Demarcaciones Territoriales del Distrito Federal | | | | | | |
| a5) Fondo de Aportaciones Múltiples | | | | | | |
| a6) Fondo de Aportaciones para la Educación Tecnológica y de Adultos | | | | | | |
| a7) Fondo de Aportaciones para la Seguridad Pública de los Estados y del Distrito Federal | | | | | | |
| a8) Fondo de Aportaciones para el Fortalecimiento de las Entidades Federativas | | | | | | |
| B. Convenios (B=b1+b2+b3+b4) | | 42,594.7 | 42,594.7 | 42,594.7 | 42,594.7 | |
| b1) Convenios de Protección Social en Salud | | | | | | |
| b2) Convenios de Descentralización | | | | | | |
| b3) Convenios de Reasignación | | | | | | |
| b4) Otros Convenios y Subsidios | | 42,594.7 | 42,594.7 | 42,594.7 | 42,594.7 | |
| C. Fondos Distintos de Aportaciones (C=c1+c2) | | | | | | |
| c1) Fondo para Entidades Federativas y Municipios Productores de Hidrocarburos | | | | | | |
| c2) Fondo Minero | | | | | | |
| D. Transferencias, Subsidios y Subvenciones, y Pensiones y Jubilaciones | | | | | | |
| E. Otras Transferencias Federales Etiquetadas | | | | | | |
| II. Total de Transferencias Federales Etiquetadas (II = A + B + C + D + E) | | 42,594.7 | 42,594.7 | 42,594.7 | 42,594.7 | |
| III. Ingresos Derivados de Financiamientos (III = A) | | | | | | |
| A. Ingresos Derivados de Financiamientos | | | | | | |
| IV. Total de Ingresos (IV = I + II + III) | 3,936,184.7 | 194,804.9 | 4,130,989.6 | 3,995,019.5 | 3,995,019.5 | 135,970.1 |
| Datos Informativos | | | | | | |
| 1. Ingresos Derivados de Financiamientos con Fuente de Pago de Ingresos de Libre Disposición | | | | | | |
| 2. Ingresos Derivados de Financiamientos con Fuente de Pago de Transferencias Federales Etiquetadas | | | | | | |
| 3. Ingresos Derivados de Financiamientos (3 = 1 + 2) | | | | | | |

CUENTA PÚBLICA DEL GOBIERNO, ORGANISMOS AUXILIARES Y AUTÓNOMOS DEL ESTADO DE MÉXICO 2020

| Poder Judicial del Estado de México | | | | | | |
|---|--------------------|--------------------------------|--------------------|--------------------|--------------------|-----------------|
| Estado Analítico del Ejercicio del Presupuesto de Egresos Detallado | | | | | | |
| Clasificación por Objeto del Gasto (Capítulo y Concepto) | | | | | | |
| Del 1 de Enero al 31 de Diciembre de 2020 | | | | | | |
| (Miles de Pesos) | | | | | | |
| Concepto | Egresos | | | | | Subejercicio |
| | Aprobado | Ampliaciones/ (Reducciones) | Modificado | Devengado | Pagado | |
| I. Gasto No Etiquetado (I=A+B+C+D+E+F+G+H+I) | 3,936,184.7 | 194,804.9 | 4,130,989.6 | 4,032,744.1 | 3,952,505.4 | 98,245.5 |
| A. Servicios Personales (A=a1+a2+a3+a4+a5+a6+a7) | 3,123,833.5 | -93,811.5 | 3,030,022.0 | 3,030,022.0 | 3,026,265.7 | |
| a1) Remuneraciones al Personal de Carácter Permanente | 1,373,703.9 | -132,225.0 | 1,241,478.9 | 1,241,478.9 | 1,241,478.9 | |
| a2) Remuneraciones al Personal de Carácter Transitorio | | | | | | |
| a3) Remuneraciones Adicionales y Especiales | 1,068,801.6 | -74,227.5 | 994,574.1 | 994,574.1 | 994,574.1 | |
| a4) Seguridad Social | 391,166.9 | 6,241.7 | 397,408.6 | 397,408.6 | 397,408.6 | |
| a5) Otras Prestaciones Sociales y Económicas | 163,581.4 | -39,475.2 | 124,106.2 | 124,106.2 | 124,106.2 | |
| a6) Previsiones | | | | | | |
| a7) Pago de Estímulos a Servidores Públicos | 126,579.7 | 145,874.5 | 272,454.2 | 272,454.2 | 268,697.9 | |
| B. Materiales y Suministros (B=b1+b2+b3+b4+b5+b6+b7+b8+b9) | 75,396.2 | 12,618.7 | 88,014.9 | 88,014.9 | 85,196.6 | |
| b1) Materiales de Administración, Emisión de Documentos y Artículos Oficiales | 31,448.5 | -5,226.3 | 26,222.2 | 26,222.2 | 26,039.8 | |
| b2) Alimentos y Utensilios | 1,875.3 | -579.0 | 1,296.3 | 1,296.3 | 661.3 | |
| b3) Materias Primas y Materiales de Producción y Comercialización | | | | | | |
| b4) Materiales y Artículos de Construcción y de Reparación | 8,240.2 | 1,226.2 | 9,466.4 | 9,466.4 | 9,466.4 | |
| b5) Productos Químicos, Farmacéuticos y de Laboratorio | 315.8 | 16,852.2 | 17,168.0 | 17,168.0 | 16,265.6 | |
| b6) Combustibles, Lubrificantes y Aditivos | 18,408.6 | -5,919.8 | 12,488.8 | 12,488.8 | 12,488.8 | |
| b7) Vestuario, Blancos, Prendas de Protección y Artículos Deportivos | 12,091.0 | 2,307.5 | 14,398.5 | 14,398.5 | 14,398.5 | |
| b8) Materiales y Suministros Para Seguridad | | 153.3 | 153.3 | 153.3 | 153.3 | |
| b9) Herramientas, Refacciones y Accesorios Menores | 3,016.8 | 3,804.6 | 6,821.4 | 6,821.4 | 5,722.9 | |
| C. Servicios Generales (C=c1+c2+c3+c4+c5+c6+c7+c8+c9) | 302,396.0 | 38,447.9 | 340,843.9 | 340,843.9 | 310,271.1 | |
| c1) Servicios Básicos | 72,530.4 | -16,222.2 | 56,308.2 | 56,308.2 | 47,714.2 | |
| c2) Servicios de Arrendamiento | 1,848.6 | 16,854.4 | 18,703.0 | 18,703.0 | 18,623.2 | |
| c3) Servicios Profesionales, Científicos, Técnicos y Otros Servicios | 75,545.2 | 18,044.0 | 93,589.2 | 93,589.2 | 90,203.7 | |
| c4) Servicios Financieros, Bancarios y Comerciales | 1,374.2 | -95.2 | 1,279.0 | 1,279.0 | 1,279.0 | |
| c5) Servicios de Instalación, Reparación, Mantenimiento y Conservación | 20,324.7 | 30,147.8 | 50,472.5 | 50,472.5 | 32,728.1 | |
| c6) Servicios de Comunicación Social y Publicidad | 9,032.3 | 69.0 | 9,101.3 | 9,101.3 | 8,966.7 | |
| c7) Servicios de Traslado y Viáticos | 25,695.0 | -3,060.8 | 22,634.2 | 22,634.2 | 22,534.2 | |
| c8) Servicios Oficiales | 12,191.1 | -10,002.5 | 2,188.6 | 2,188.6 | 1,664.9 | |
| c9) Otros Servicios Generales | 83,854.5 | 2,713.4 | 86,567.9 | 86,567.9 | 86,557.1 | |
| D. Transferencias, Asignaciones, Subsidios y Otras Ayudas (D=d1+d2+d3+d4+d5+d6+d7+d8+d9) | 76,461.7 | 6,123.9 | 82,585.6 | 82,585.6 | 82,074.6 | |
| d1) Transferencias Internas y Asignaciones al Sector Público | | | | | | |
| d2) Transferencias al Resto del Sector Público | | | | | | |
| d3) Subsidios y Subvenciones | 55,461.7 | -52,904.3 | 2,557.4 | 2,557.4 | 2,557.4 | |
| d4) Ayudas Sociales | | | | | | |
| d5) Pensiones y Jubilaciones | 21,000.0 | 29,028.2 | 50,028.2 | 50,028.2 | 49,517.2 | |
| d6) Transferencias a Fideicomisos, Mandatos y Otros Análogos | | 30,000.0 | 30,000.0 | 30,000.0 | 30,000.0 | |
| d7) Transferencias a la Seguridad Social | | | | | | |
| d8) Donativos | | | | | | |
| d9) Transferencias al Exterior | | | | | | |
| E. Bienes Muebles, Inmuebles e Intangibles (E=e1+e2+e3+e4+e5+e6+e7+e8+e9) | 134,927.0 | -25,039.8 | 109,887.2 | 109,887.2 | 73,626.6 | |
| e1) Mobiliario y Equipo de Administración | 134,927.0 | -70,970.3 | 63,956.7 | 63,956.7 | 42,476.6 | |
| e2) Mobiliario y Equipo Educativo y Recreativo | | 11,725.1 | 11,725.1 | 11,725.1 | 10,989.7 | |
| e3) Equipo e Instrumental Médico y de Laboratorio | | 2,461.0 | 2,461.0 | 2,461.0 | 2,461.0 | |
| e4) Vehículos y Equipo de Transporte | | 16,185.8 | 16,185.8 | 16,185.8 | 16,185.8 | |
| e5) Equipo de Defensa y Seguridad | | | | | | |
| e6) Maquinaria, Otros Equipos y Herramientas | | 15,558.6 | 15,558.6 | 15,558.6 | 1,513.5 | |
| e7) Activos Biológicos | | | | | | |
| e8) Bienes Inmuebles | | | | | | |
| e9) Activos Intangibles | | | | | | |
| F. Inversión Pública (F=f1+f2+f3) | 223,170.3 | 39,242.3 | 262,412.6 | 262,412.6 | 256,092.9 | |
| f1) Obra Pública en Bienes de Dominio Público | 223,170.3 | 39,242.3 | 262,412.6 | 262,412.6 | 256,092.9 | |
| f2) Obra Pública en Bienes Propios | | | | | | |
| f3) Proyectos Productivos y Acciones de Fomento | | | | | | |
| G. Inversiones Financieras y Otras Provisiones (G=g1+g2+g3+g4+g5+g6+g7) | | | | | | |
| g1) Inversiones Para el Fomento de Actividades Productivas | | | | | | |
| g2) Acciones y Participaciones de Capital | | | | | | |
| g3) Compra de Títulos y Valores | | | | | | |
| g4) Concesión de Préstamos | | | | | | |
| g5) Inversiones en Fideicomisos, Mandatos y Otros Análogos | | | | | | |
| Fideicomiso de Desastres Naturales (Informativo) | | | | | | |
| g6) Otras Inversiones Financieras | | | | | | |
| g7) Provisiones para Contingencias y Otras Erogaciones Especiales | | | | | | |
| H. Participaciones y Aportaciones (H=h1+h2+h3) | | | | | | |
| h1) Participaciones | | | | | | |
| h2) Aportaciones | | | | | | |
| h3) Convenios | | | | | | |
| I. Deuda Pública (I=i1+i2+i3+i4+i5+i6+i7) | | 217,223.4 | 217,223.4 | 118,977.9 | 118,977.9 | 98,245.5 |
| i1) Amortización de la Deuda Pública | | | | | | |
| i2) Intereses de la Deuda Pública | | | | | | |
| i3) Comisiones de la Deuda Pública | | | | | | |
| i4) Gastos de la Deuda Pública | | | | | | |
| i5) Costo por Coberturas | | | | | | |
| i6) Apoyos Financieros | | | | | | |
| i7) Adeudos de Ejercicios Fiscales Anteriores (ADEFAS) | | 217,223.4 | 217,223.4 | 118,977.9 | 118,977.9 | 98,245.5 |

PODER JUDICIAL DEL ESTADO DE MÉXICO

| Concepto | Egresos | | | | Subejercicio | |
|--|-------------|--------------------------------|-------------|-------------|--------------|----------|
| | Aprobado | Ampliaciones/ (Reducciones) | Modificado | Devengado | | Pagado |
| II. Gasto Etiquetado (II=A+B+C+D+E+F+G+H+I) A. Servicios Personales (A=a1+a2+a3+a4+a5+a6+a7) a1) Remuneraciones al Personal de Carácter Permanente a2) Remuneraciones al Personal de Carácter Transitorio a3) Remuneraciones Adicionales y Especiales a4) Seguridad Social a5) Otras Prestaciones Sociales y Económicas a6) Previsiones a7) Pago de Estímulos a Servidores Públicos B. Materiales y Suministros (B=b1+b2+b3+b4+b5+b6+b7+b8+b9) b1) Materiales de Administración, Emisión de Documentos y Artículos Oficiales b2) Alimentos y Utensilios b3) Materias Primas y Materiales de Producción y Comercialización b4) Materiales y Artículos de Construcción y de Reparación b5) Productos Químicos, Farmacéuticos y de Laboratorio b6) Combustibles, Lubricantes y Aditivos b7) Vestuario, Blancos, Prendas de Protección y Artículos Deportivos b8) Materiales y Suministros Para Seguridad b9) Herramientas, Refacciones y Accesorios Menores C. Servicios Generales (C=c1+c2+c3+c4+c5+c6+c7+c8+c9) c1) Servicios Básicos c2) Servicios de Arrendamiento c3) Servicios Profesionales, Científicos, Técnicos y Otros Servicios c4) Servicios Financieros, Bancarios y Comerciales c5) Servicios de Instalación, Reparación, Mantenimiento y Conservación c6) Servicios de Comunicación Social y Publicidad c7) Servicios de Traslado y Viáticos c8) Servicios Oficiales c9) Otros Servicios Generales D. Transferencias, Asignaciones, Subsidios y Otras Ayudas (D=d1+d2+d3+d4+d5+d6+d7+d8+d9) d1) Transferencias Internas y Asignaciones al Sector Público d2) Transferencias al Resto del Sector Público d3) Subsidios y Subvenciones d4) Ayudas Sociales d5) Pensiones y Jubilaciones d6) Transferencias a Fideicomisos, Mandatos y Otros Análogos d7) Transferencias a la Seguridad Social d8) Donativos d9) Transferencias al Exterior E. Bienes Muebles, Inmuebles e Intangibles (E=e1+e2+e3+e4+e5+e6+e7+e8+e9) e1) Mobiliario y Equipo de Administración e2) Mobiliario y Equipo Educativo y Recreativo e3) Equipo e Instrumental Médico y de Laboratorio e4) Vehículos y Equipo de Transporte e5) Equipo de Defensa y Seguridad e6) Maquinaria, Otros Equipos y Herramientas e7) Activos Biológicos e8) Bienes Inmuebles e9) Activos Intangibles F. Inversión Pública (F=f1+f2+f3) f1) Obra Pública en Bienes de Dominio Público f2) Obra Pública en Bienes Propios f3) Proyectos Productivos y Acciones de Fomento G. Inversiones Financieras y Otras Provisiones (G=g1+g2+g3+g4+g5+g6+g7) g1) Inversiones Para el Fomento de Actividades Productivas g2) Acciones y Participaciones de Capital g3) Compra de Títulos y Valores g4) Concesión de Préstamos g5) Inversiones en Fideicomisos, Mandatos y Otros Análogos Fideicomiso de Desastres Naturales (Informativo) g6) Otras Inversiones Financieras g7) Provisiones para Contingencias y Otras Erogaciones Especiales H. Participaciones y Aportaciones (H=h1+h2+h3) h1) Participaciones h2) Aportaciones h3) Convenios I. Deuda Pública (I=i1+i2+i3+i4+i5+i6+i7) i1) Amortización de la Deuda Pública i2) Intereses de la Deuda Pública i3) Comisiones de la Deuda Pública i4) Gastos de la Deuda Pública i5) Costo por Coberturas i6) Apoyos Financieros i7) Adeudos de Ejercicios Fiscales Anteriores (ADEFAS) | | | | | | |
| III. Total de Egresos (III = I + II) | 3,936,184.7 | 194,804.9 | 4,130,989.6 | 4,032,744.1 | 3,952,505.4 | 98,245.5 |

CUENTA PÚBLICA DEL GOBIERNO, ORGANISMOS AUXILIARES Y AUTÓNOMOS DEL ESTADO DE MÉXICO 2020

| Poder Judicial del Estado de México Estado Analítico del Ejercicio del Presupuesto de Egresos Detallado Clasificación Administrativa Del 1 de Enero al 31 de Diciembre de 2020 (Miles de Pesos) | | | | | | |
|---|--------------------|--------------------------------|--------------------|--------------------|--------------------|-----------------|
| Concepto (c) | Egresos | | | | | Subejercicio |
| | Aprobado | Ampliaciones/ (Reducciones) | Modificado | Devengado | Pagado | |
| I. Gasto No Etiquetado (I= A+ B+ C+ D+ E+ F+ G+ H) | 3,936,184.7 | 194,804.9 | 4,130,989.6 | 4,032,744.1 | 3,952,505.4 | 98,245.5 |
| Poder Judicial del Estado de México (3000000001) | 3,936,184.7 | 194,804.9 | 4,130,989.6 | 4,032,744.1 | 3,952,505.4 | 98,245.5 |
| II. Gasto Etiquetado (II= A+ B+ C+ D+ E+ F+ G+ H) | | | | | | |
| Nombre del Ente Público (CLAVE) | | | | | | |
| III. Total de Egresos (III = I + II) | 3,936,184.7 | 194,804.9 | 4,130,989.6 | 4,032,744.1 | 3,952,505.4 | 98,245.5 |

PODER JUDICIAL DEL ESTADO DE MÉXICO

| Poder Judicial del Estado de México | | | | | | |
|---|--------------|-----------------------------|-------------|-------------|-------------|------------------|
| Estado Analítico del Ejercicio del Presupuesto de Egresos Detallado | | | | | | |
| Clasificación Funcional (Finalidad y Función) | | | | | | |
| Del 1 de Enero al 31 de Diciembre de 2020 | | | | | | |
| (Miles de Pesos) | | | | | | |
| Concepto (c) | Egresos | | | | | Subejercicio (e) |
| | Aprobado (d) | Ampliaciones/ (Reducciones) | Modificado | Devengado | Pagado | |
| I. Gasto No Etiquetado (I=A+B+C+D) | 3,936,184.7 | 194,804.9 | 4,130,989.6 | 4,032,744.1 | 3,952,505.4 | 98,245.5 |
| A. Gobierno (A=a1+a2+a3+a4+a5+a6+a7+a8) | 3,936,184.7 | -22,418.5 | 3,913,766.2 | 3,913,766.2 | 3,833,527.5 | |
| a1) Legislación | | | | | | |
| a2) Justicia | 3,936,184.7 | -22,418.5 | 3,913,766.2 | 3,913,766.2 | 3,833,527.5 | |
| a3) Coordinación de la Política de Gobierno | | | | | | |
| a4) Relaciones Exteriores | | | | | | |
| a5) Asuntos Financieros y Hacendarios | | | | | | |
| a6) Seguridad Nacional | | | | | | |
| a7) Asuntos de Orden Público y de Seguridad Interior | | | | | | |
| a8) Otros Servicios Generales | | | | | | |
| B. Desarrollo Social (B=b1+b2+b3+b4+b5+b6+b7) | | | | | | |
| b1) Protección Ambiental | | | | | | |
| b2) Vivienda y Servicios a la Comunidad | | | | | | |
| b3) Salud | | | | | | |
| b4) Recreación, Cultura y Otras Manifestaciones Sociales | | | | | | |
| b5) Educación | | | | | | |
| b6) Protección Social | | | | | | |
| b7) Otros Asuntos Sociales | | | | | | |
| C. Desarrollo Económico (C=c1+c2+c3+c4+c5+c6+c7+c8+c9) | | | | | | |
| c1) Asuntos Económicos, Comerciales y Laborales en General | | | | | | |
| c2) Agropecuaria, Silvicultura, Pesca y Caza | | | | | | |
| c3) Combustibles y Energía | | | | | | |
| c4) Minería, Manufacturas y Construcción | | | | | | |
| c5) Transporte | | | | | | |
| c6) Comunicaciones | | | | | | |
| c7) Turismo | | | | | | |
| c8) Ciencia, Tecnología e Innovación | | | | | | |
| c9) Otras Industrias y Otros Asuntos Económicos | | | | | | |
| D. Otras No Clasificadas en Funciones Anteriores (D=d1+d2+d3+d4) | | 217,223.4 | 217,223.4 | 118,977.9 | 118,977.9 | 98,245.5 |
| d1) Transacciones de la Deuda Pública / Costo Financiero de la Deuda | | | | | | |
| d2) Transferencias, Participaciones y Aportaciones Entre Diferentes Niveles y Órdenes de Gobierno | | | | | | |
| d3) Saneamiento del Sistema Financiero | | | | | | |
| d4) Adeudos de Ejercicios Fiscales Anteriores | | 217,223.4 | 217,223.4 | 118,977.9 | 118,977.9 | 98,245.5 |
| II. Gasto Etiquetado (II=A+B+C+D) | | | | | | |
| A. Gobierno (A=a1+a2+a3+a4+a5+a6+a7+a8) | | | | | | |
| a1) Legislación | | | | | | |
| a2) Justicia | | | | | | |
| a3) Coordinación de la Política de Gobierno | | | | | | |
| a4) Relaciones Exteriores | | | | | | |
| a5) Asuntos Financieros y Hacendarios | | | | | | |
| a6) Seguridad Nacional | | | | | | |
| a7) Asuntos de Orden Público y de Seguridad Interior | | | | | | |
| a8) Otros Servicios Generales | | | | | | |
| B. Desarrollo Social (B=b1+b2+b3+b4+b5+b6+b7) | | | | | | |
| b1) Protección Ambiental | | | | | | |
| b2) Vivienda y Servicios a la Comunidad | | | | | | |
| b3) Salud | | | | | | |
| b4) Recreación, Cultura y Otras Manifestaciones Sociales | | | | | | |
| b5) Educación | | | | | | |
| b6) Protección Social | | | | | | |
| b7) Otros Asuntos Sociales | | | | | | |
| C. Desarrollo Económico (C=c1+c2+c3+c4+c5+c6+c7+c8+c9) | | | | | | |
| c1) Asuntos Económicos, Comerciales y Laborales en General | | | | | | |
| c2) Agropecuaria, Silvicultura, Pesca y Caza | | | | | | |
| c3) Combustibles y Energía | | | | | | |
| c4) Minería, Manufacturas y Construcción | | | | | | |
| c5) Transporte | | | | | | |
| c6) Comunicaciones | | | | | | |
| c7) Turismo | | | | | | |
| c8) Ciencia, Tecnología e Innovación | | | | | | |
| c9) Otras Industrias y Otros Asuntos Económicos | | | | | | |
| D. Otras No Clasificadas en Funciones Anteriores (D=d1+d2+d3+d4) | | | | | | |
| d1) Transacciones de la Deuda Pública / Costo Financiero de la Deuda | | | | | | |
| d2) Transferencias, Participaciones y Aportaciones Entre Diferentes Niveles y Órdenes de Gobierno | | | | | | |
| d3) Saneamiento del Sistema Financiero | | | | | | |
| d4) Adeudos de Ejercicios Fiscales Anteriores | | | | | | |
| III. Total de Egresos (III = I + II) | 3,936,184.7 | 194,804.9 | 4,130,989.6 | 4,032,744.1 | 3,952,505.4 | 98,245.5 |

CUENTA PÚBLICA DEL GOBIERNO, ORGANISMOS AUXILIARES Y AUTÓNOMOS DEL ESTADO DE MÉXICO 2020

| Poder Judicial del Estado de México Estado Analítico del Ejercicio del Presupuesto de Egresos Detallado Clasificación de Servicios Personales por Categoría Del 1 de Enero al 31 de Diciembre de 2020 (Miles de Pesos) | | | | | | |
|--|-------------|--------------------------------|-------------|-------------|-------------|--------------|
| Concepto (c) | Egresos | | | | | Subejercicio |
| | Aprobado | Ampliaciones/ (Reducciones) | Modificado | Devengado | Pagado | |
| I. Gasto No Etiquetado (I=A+B+C+D+E+F) | 3,123,833.5 | -93,811.5 | 3,030,022.0 | 3,030,022.0 | 3,026,265.7 | |
| A. Personal Administrativo y de Servicio Público | 3,123,833.5 | -93,811.5 | 3,030,022.0 | 3,030,022.0 | 3,026,265.7 | |
| B. Magisterio | | | | | | |
| C. Servicios de Salud (C=c1+c2) | | | | | | |
| c1) Personal Administrativo | | | | | | |
| c2) Personal Médico, Paramédico y afín | | | | | | |
| D. Seguridad Pública | | | | | | |
| E. Gastos asociados a la implementación de nuevas leyes federales o reformas a las mismas (E = e1 + e2) | | | | | | |
| e1) Nombre del Programa o Ley 1 | | | | | | |
| e2) Nombre del Programa o Ley 2 | | | | | | |
| F. Sentencias laborales definitivas | | | | | | |
| II. Gasto Etiquetado (II=A+B+C+D+E+F) | | | | | | |
| A. Personal Administrativo y de Servicio Público | | | | | | |
| B. Magisterio | | | | | | |
| C. Servicios de Salud (C=c1+c2) | | | | | | |
| c1) Personal Administrativo | | | | | | |
| c2) Personal Médico, Paramédico y afín | | | | | | |
| D. Seguridad Pública | | | | | | |
| E. Gastos asociados a la implementación de nuevas leyes federales o reformas a las mismas (E = e1 + e2) | | | | | | |
| e1) Nombre del Programa o Ley 1 | | | | | | |
| e2) Nombre del Programa o Ley 2 | | | | | | |
| F. Sentencias laborales definitivas | | | | | | |
| III. Total del Gasto en Servicios Personales (III = I + II) | 3,123,833.5 | -93,811.5 | 3,030,022.0 | 3,030,022.0 | 3,026,265.7 | |