

INSTITUTO DE FOMENTO MINERO  
Y ESTUDIOS GEOLÓGICOS DEL  
ESTADO  
DE MÉXICO

(IFOME GEM)



CONTENIDO	PÁGINA
<b>I. INFORMACIÓN CONTABLE</b>	
ESTADO DE SITUACIÓN FINANCIERA	5
ESTADO DE ACTIVIDADES	6
ESTADO DE VARIACIÓN EN LA HACIENDA PÚBLICA	7
ESTADO DE CAMBIOS EN LA SITUACIÓN FINANCIERA	8
ESTADO DE FLUJOS DE EFECTIVO	9
ESTADO ANALÍTICO DEL ACTIVO	10
ESTADO ANALÍTICO DE LA DEUDA Y OTROS PASIVOS	11
NOTAS A LOS ESTADOS FINANCIEROS	12
<b>II. INFORMACIÓN PRESUPUESTARIA</b>	<b>29</b>
<b>III. INFORMACIÓN PROGRAMÁTICA</b>	<b>43</b>
<b>IV. ANEXOS ESTABLECIDOS EN DIFERENTES ORDENAMIENTOS</b>	<b>55</b>
<b>V. FORMATOS PARA EL CUMPLIMIENTO DE LA LEY DE DISCIPLINA FINANCIERA DE LAS ENTIDADES FEDERATIVAS Y LOS MUNICIPIOS</b>	<b>59</b>



Instituto de Fomento Minero y Estudios Geológicos del Estado de México  
 Estado de Situación Financiera  
 Al 31 de Diciembre de 2020 y 2019  
 (Miles de Pesos)

Concepto	Año		Concepto	Año	
	2020	2019		2020	2019
<b>ACTIVO</b>			<b>PASIVO</b>		
<i>Activo Circulante</i>			<i>Pasivo Circulante</i>		
Efectivo y Equivalentes	2,482.1	2,562.3	Cuentas por Pagar a Corto Plazo	209.3	234.7
Derechos a Recibir Efectivo o Equivalentes	6.6	48.1	Documentos por Pagar a Corto Plazo	.0	.0
Derechos a Recibir Bienes o Servicios	.0	.0	Porción a Corto Plazo de la Deuda Pública a Largo Plazo	.0	.0
Inventarios	.0	.0	Títulos y Valores a Corto Plazo	.0	.0
Almacenes	.0	.0	Pasivos Diferidos a Corto Plazo	.0	.0
Estimación por Pérdida o Deterioro de Activos Circulantes	.0	.0	Fondos y Bienes de Terceros en Garantía y/o Administración a Corto Plazo	.0	.0
Otros Activos Circulantes	.0	.0	Provisiones a Corto Plazo	.0	.0
			Otros Pasivos a Corto Plazo	.0	.0
<b>Total de Activos Circulantes</b>	<b>2,488.7</b>	<b>2,610.4</b>	<b>Total de Pasivos Circulantes</b>	<b>209.3</b>	<b>234.7</b>
<i>Activo No Circulante</i>			<i>Pasivo No Circulante</i>		
Inversiones Financieras a Largo Plazo	.0	.0	Cuentas por Pagar a Largo Plazo	.0	.0
Derechos a Recibir Efectivo o Equivalentes a Largo Plazo	.0	.0	Documentos por Pagar a Largo Plazo	.0	.0
Bienes Inmuebles, Infraestructura y Construcciones en Proceso	.0	.0	Deuda Pública a Largo Plazo	.0	.0
Bienes Muebles	2,318.4	2,574.2	Pasivos Diferidos a Largo Plazo	.0	.0
Activos Intangibles	.0	.0	Fondos y Bienes de Terceros en Garantía y/o en Administración a Largo Plazo	.0	.0
Depreciación, Deterioro y Amortización Acumulada de Bienes	-1,331.5	-1,415.2	Provisiones a Largo Plazo	.0	.0
Activos Diferidos	6.1	12.7			
Estimación por Pérdida o Deterioro de Activos no Circulantes	.0	.0	<b>Total de Pasivos No Circulantes</b>	<b>.0</b>	<b>.0</b>
Otros Activos no Circulantes	.0	.0			
<b>Total de Activos No Circulantes</b>	<b>993.0</b>	<b>1,171.7</b>	<b>Total del Pasivo</b>	<b>209.3</b>	<b>234.7</b>
<b>Total del Activo</b>	<b>3,481.7</b>	<b>3,782.1</b>	<b>HACIENDA PÚBLICA/ PATRIMONIO</b>		
			<i>Hacienda Pública/Patrimonio Contribuido</i>		
			Aportaciones	.0	.0
			Donaciones de Capital	.0	.0
			Actualización de la Hacienda Pública / Patrimonio	.0	.0
			<b>Hacienda Pública/Patrimonio Generado</b>	<b>3,272.4</b>	<b>3,547.4</b>
			Resultados del Ejercicio (Ahorro / Desahorro)	2,052.6	1,372.3
			Resultados de Ejercicios Anteriores	1,215.5	2,170.8
			Revalúos	4.3	4.3
			Reservas	.0	.0
			Rectificaciones de Resultados de Ejercicios Anteriores	.0	.0
			<b>Exceso o Insuficiencia en la Actualización de la Hacienda Pública/Patrimonio</b>	<b>.0</b>	<b>.0</b>
			Resultado por Posición Monetaria	.0	.0
			Resultado por Tenencia de Activos no Monetarios	.0	.0
			<b>Total Hacienda Pública/ Patrimonio</b>	<b>3,272.4</b>	<b>3,547.4</b>
			<b>Total del Pasivo y Hacienda Pública / Patrimonio</b>	<b>3,481.7</b>	<b>3,782.1</b>

**Instituto de Fomento Minero y Estudios Geológicos del Estado de México**  
**Estado de Actividades**  
**Del 1 de Enero al 31 de Diciembre de 2020 y 2019**  
**( Miles de Pesos )**

Concepto	2020	2019
<b>INGRESOS Y OTROS BENEFICIOS</b>		
<b>Ingresos de la Gestión</b>	<b>.0</b>	<b>.0</b>
Impuestos	.0	.0
Cuotas y Aportaciones de Seguridad Social	.0	.0
Contribuciones de Mejoras	.0	.0
Derechos	.0	.0
Productos	.0	.0
Aprovechamientos	.0	.0
Ingresos por Venta de Bienes y Prestación de Servicios	.0	.0
<b>Participaciones, Aportaciones, Convenios Incentivos Derivados de la Colaboración Fiscal, Fondos Distintos de Aportaciones, Transferencias, Asignaciones, Subsidios y Subvenciones y Pensiones y Jubilaciones</b>	<b>10,770.4</b>	<b>10,619.6</b>
Participaciones, Aportaciones, Convenios, Incentivos Derivados de la Colaboración Fiscal y Fondos Distintos de Aportaciones	.0	.0
Transferencia, Asignaciones, Subsidios y Subvenciones y Pensiones y Jubilaciones	10,770.4	10,619.6
<b>Otros Ingresos y Beneficios</b>	<b>74.5</b>	<b>9.2</b>
Ingresos Financieros	6.1	9.2
Incremento por Variación de Inventarios	.0	.0
Disminución del Exceso de Estimaciones por Pérdida o Deterioro u Obsolescencia	.0	.0
Disminución del Exceso de Provisiones	.0	.0
Otros Ingresos y Beneficios Varios	68.4	.0
<b>Total de Ingresos y Otros Beneficios</b>	<b>10,844.9</b>	<b>10,628.8</b>
<b>GASTOS Y OTRAS PÉRDIDAS</b>		
<b>Gastos de Funcionamiento</b>	<b>8,620.1</b>	<b>9,025.9</b>
Servicios Personales	7,241.4	7,432.7
Materiales y Suministros	88.2	209.2
Servicios Generales	1,290.5	1,384.0
<b>Transferencia, Asignaciones, Subsidios y Otras Ayudas</b>	<b>.0</b>	<b>.0</b>
Transferencias Internas y Asignaciones al Sector Público	.0	.0
Transferencias al Resto del Sector Público	.0	.0
Subsidios y Subvenciones	.0	.0
Ayudas Sociales	.0	.0
Pensiones y Jubilaciones	.0	.0
Transferencias a Fideicomisos, Mandatos y Contratos Análogos	.0	.0
Transferencias a la Seguridad Social	.0	.0
Donativos	.0	.0
Transferencias al Exterior	.0	.0
<b>Participaciones y Aportaciones</b>	<b>.0</b>	<b>.0</b>
Participaciones	.0	.0
Aportaciones	.0	.0
Convenios	.0	.0
<b>Intereses, Comisiones y Otros Gastos de la Deuda Pública</b>	<b>.0</b>	<b>.0</b>
Intereses de la Deuda Pública	.0	.0
Comisiones de la Deuda Pública	.0	.0
Gastos de la Deuda Pública	.0	.0
Costo por Coberturas	.0	.0
Apoyos Financieros	.0	.0
<b>Otros Gastos y Pérdidas Extraordinarias</b>	<b>172.2</b>	<b>166.9</b>
Estimaciones, Depreciaciones, Deterioros, Obsolescencia y Amortizaciones	172.2	166.9
Provisiones	.0	.0
Disminución de Inventarios	.0	.0
Aumento por Insuficiencia de Estimaciones por Pérdida o Deterioro y Obsolescencia	.0	.0
Aumento por Insuficiencia de Provisiones	.0	.0
Otros Gastos	.0	.0
<b>Inversión Pública</b>	<b>.0</b>	<b>63.7</b>
Inversión Pública no Capitalizable	.0	63.7
<b>Total de Gastos y Otras Pérdidas</b>	<b>8,792.3</b>	<b>9,256.5</b>
<b>Resultados del Ejercicio (Ahorro/Desahorro)</b>	<b>2,052.6</b>	<b>1,372.3</b>

Instituto de Fomento Minero y Estudios Geológicos del Estado de México					
Estado de Variación en la Hacienda Pública					
Del 1 de Enero al 31 de Diciembre 2020 y 2019					
Concepto	Hacienda Pública / Patrimonio Contribuido	Hacienda Pública / Patrimonio Generado de Ejercicios Anteriores	Hacienda Pública / Patrimonio Generado del Ejercicio	Exceso o Insuficiencia en la Actualización de la Hacienda Pública / Patrimonio	Total
<b>Hacienda Pública / Patrimonio Contribuido Neto de 2019</b>	0.0				0.0
Aportaciones					0.0
Donaciones de Capital					0.0
Actualización de la Hacienda Pública/Patrimonio					0.0
<b>Hacienda Pública / Patrimonio Generado Neto de 2019</b>		2,175.1	1,372.3	0.0	3,547.4
Resultados del Ejercicio (Ahorro/Desahorro)			1,372.3		1,372.3
Resultados de Ejercicios Anteriores		2,170.8			2,170.8
Revalúos		4.3			4.3
Reservas					0.0
Rectificaciones de Resultados de Ejercicios Anteriores					0.0
<b>Exceso o Insuficiencia en la Actualización de la Hacienda Pública / Patrimonio Neto de 2019</b>				0.0	0.0
Resultado por Posición Monetaria					0.0
Resultado por Tenencia de Activos no Monetarios					0.0
<b>Hacienda Pública / Patrimonio Neto Final de 2019</b>	0.0	2,175.1	1,372.3	0.0	3,547.4
<b>Cambios en la Hacienda Pública / Patrimonio Contribuido Neto de 2020</b>	0.0				0.0
Aportaciones					0.0
Donaciones de Capital					0.0
Actualización de la Hacienda Pública/Patrimonio					0.0
<b>Variaciones de la Hacienda Pública / Patrimonio Generado Neto de 2020</b>		-955.3	680.3		-275.0
Resultados del Ejercicio (Ahorro/Desahorro)			2,052.6		2,052.6
Resultados de Ejercicios Anteriores		-955.3	-1,372.3		-2,327.6
Revalúos					0.0
Reservas					0.0
Rectificaciones de Resultados de Ejercicios Anteriores					0.0
<b>Cambios en el Exceso o Insuficiencia en la Actualización de la Hacienda Pública / Patrimonio Neto de 2020</b>				0.0	0.0
Resultado por Posición Monetaria					0.0
Resultado por Tenencia de Activos no Monetarios					0.0
<b>Hacienda Pública / Patrimonio Neto Final de 2020</b>	0.0	1,219.8	2,052.6	0.0	3,272.4

**Instituto de Fomento Minero y Estudios Geológicos del Estado de México**  
**Estado de Cambios en la Situación Financiera**  
**Del 1 de Enero al 31 de Diciembre de 2020**  
(Miles de pesos)

Concepto	Origen	Aplicación
<b>ACTIVO</b>	<b>384.1</b>	<b>83.7</b>
<b>Activo Circulante</b>	<b>121.7</b>	<b>.0</b>
Efectivo y Equivalentes	80.2	.0
Derechos a Recibir Efectivo o Equivalentes	41.5	.0
Derechos a Recibir Bienes o Servicios	.0	.0
Inventarios	.0	.0
Almacenes	.0	.0
Estimación por Pérdida o Deterioro de Activos Circulantes	.0	.0
Otros Activos Circulantes	.0	.0
<b>Activo No circulante</b>	<b>262.4</b>	<b>83.7</b>
Inversiones Financieras a Largo Plazo	.0	.0
Derechos a Recibir Efectivo o Equivalentes a Largo Plazo	.0	.0
Bienes Inmuebles, Infraestructura y Construcciones en Proceso	.0	.0
Bienes Muebles	255.8	.0
Activos Intangibles	.0	.0
Depreciación, Deterioro y Amortización Acumulada de Bienes	.0	83.7
Activos Diferidos	6.6	.0
Estimación por Pérdida o Deterioro de Activos no Circulantes	.0	.0
Otros Activos no Circulantes	.0	.0
<b>PASIVO</b>	<b>.0</b>	<b>25.4</b>
<b>Pasivo Circulante</b>	<b>.0</b>	<b>25.4</b>
Cuentas por Pagar a Corto Plazo	.0	25.4
Documentos por Pagar a Corto Plazo	.0	.0
Porción a Corto Plazo de la Deuda Pública a Largo Plazo	.0	.0
Títulos y Valores a Corto Plazo	.0	.0
Pasivos Diferidos a Corto Plazo	.0	.0
Fondos y Bienes de Terceros en Garantía y/o Administración a Corto Plazo	.0	.0
Provisiones a Corto Plazo	.0	.0
Otros Pasivos a Corto Plazo	.0	.0
<b>Pasivo No Circulante</b>	<b>.0</b>	<b>.0</b>
Cuentas por Pagar a Largo Plazo	.0	.0
Documentos por Pagar a Largo Plazo	.0	.0
Deuda Pública a Largo Plazo	.0	.0
Pasivos Diferidos a Largo Plazo	.0	.0
Fondos y Bienes de Terceros en Garantía y/o en Administración a Largo Plazo	.0	.0
Provisiones a Largo Plazo	.0	.0
<b>HACIENDA PÚBLICA/PATRIMONIO</b>	<b>680.3</b>	<b>955.3</b>
<b>Hacienda Pública/Patrimonio Contribuido</b>	<b>.0</b>	<b>.0</b>
Aportaciones	.0	.0
Donaciones de Capital	.0	.0
Actualización de la Hacienda Pública/Patrimonio	.0	.0
<b>Hacienda Pública/Patrimonio Generado</b>	<b>680.3</b>	<b>955.3</b>
Resultados del Ejercicio (Ahorro/Desahorro)	680.3	.0
Resultados de Ejercicios Anteriores	.0	955.3
Revalúos	.0	.0
Reservas	.0	.0
Rectificaciones de Resultados de Ejercicios Anteriores	.0	.0
<b>Exceso o insuficiencia en la Actualización de la Hacienda Pública/Patrimonio</b>	<b>.0</b>	<b>.0</b>
Resultado por Posición Monetaria	.0	.0
Resultado por Tenencia de Activos no Monetarios	.0	.0



Instituto de Fomento Minero y Estudios Geológicos del Estado de México  
Estado de Flujos de Efectivo  
Del 1 de Enero al 31 de Diciembre de 2020 y 2019  
( Mlles de Pesos )

Concepto	2020	2019
<b>Flujos de Efectivo de las Actividades de Operación</b>		
<b>Origen</b>	<b>10,844.9</b>	<b>10,628.8</b>
Impuestos	.0	.0
Cuotas y Aportaciones de Seguridad Social	.0	.0
Contribuciones de Mejoras	.0	.0
Derechos	.0	.0
Productos	.0	.0
Aprovechamientos	0	.0
Ingresos por Venta de Bienes y Prestación de Servicios	.0	.0
Participaciones, Aportaciones, Convenios, Incentivos de la Colaboración Fiscal y Fondos Distintos de	.0	.0
Transferencias, Asignaciones, Subsidios y Subvenciones, y Pensiones y Jubilaciones	10,770.4	10,619.6
Otros Origenes de Operación	74.5	9.2
<b>Aplicación</b>	<b>8,792.3</b>	<b>9,256.5</b>
Servicios Personales	7,241.4	7,432.7
Materiales y Suministros	88.2	209.2
Servicios Generales	1,290.5	1,384.0
Transferencias Internas y Asignaciones al Sector Público	.0	.0
Transferencias al Resto del Sector Público	.0	.0
Subsidios y Subvenciones	.0	.0
Ayudas Sociales	.0	.0
Pensiones y Jubilaciones	0	.0
Transferencias a Fideicomisos, Mandatos y Contratos Análogos	.0	.0
Transferencias a la Seguridad Social	.0	.0
Donativos	.0	.0
Transferencias al Exterior	.0	.0
Participaciones	.0	.0
Aportaciones	.0	.0
Convenios	.0	.0
Otras Aplicaciones de Operación	172.2	230.6
<b>Flujos Netos de Efectivo por Actividades de Operación</b>	<b>2,052.6</b>	<b>1,372.3</b>
<b>Flujos de Efectivo de las Actividades de Inversión</b>		
<b>Origen</b>	<b>297.3</b>	<b>575.7</b>
Bienes Inmuebles, Infraestructura y Construcciones en Proceso	.0	0
Bienes Muebles	255.8	.0
Otros Origenes de Inversión	41.5	575.7
<b>Aplicación</b>	<b>.0</b>	<b>24.1</b>
Bienes Inmuebles, Infraestructura y Construcciones en Proceso	.0	.0
Bienes Muebles	.0	15.1
Otras Aplicaciones de Inversión	.0	9.0
<b>Flujos Netos de Efectivo por Actividades de Inversión</b>	<b>297.3</b>	<b>551.6</b>
<b>Flujo de Efectivo de las Actividades de Financiamiento</b>		
<b>Origen</b>	<b>6.6</b>	<b>240.0</b>
Endeudamiento Neto	.0	.0
Interno	.0	.0
Externo	.0	.0
Otros Origenes de Financiamiento	6.6	240.0
<b>Aplicación</b>	<b>2,436.7</b>	<b>1,645.1</b>
Servicios de la Deuda	.0	.0
Interno	.0	.0
Externo	.0	.0
Otras Aplicaciones de Financiamiento	2,436.7	1,645.1
<b>Flujos Netos de Efectivo por Actividades de Financiamiento</b>	<b>-2,430.1</b>	<b>-1,405.1</b>
<b>Incremento/Disminución Neta en el Efectivo y Equivalentes al Efectivo</b>	<b>-80.2</b>	<b>518.8</b>
<b>Efectivo y Equivalentes al Efectivo al Inicio del Ejercicio</b>	<b>2,562.3</b>	<b>2,043.5</b>
<b>Efectivo y Equivalentes al Efectivo al Final del Ejercicio</b>	<b>2,482.1</b>	<b>2,562.3</b>

Instituto de Fomento Minero y Estudios Geológicos del Estado de México  
Estado Analfítico del Activo  
Del 1 de Enero al 31 de Diciembre de 2020  
(Miles de Pesos)

Concepto	Saldo Inicial	Cargos del Período	Abonos del Período	Saldo Final	Variación del Período
	1	2	3	4 = (1+2-3)	(4-1)
<b>ACTIVO</b>	<b>3,782.1</b>	<b>11,188.7</b>	<b>11,489.1</b>	<b>3,481.7</b>	<b>-300.4</b>
<b>Activo Circulante</b>	<b>2,610.4</b>	<b>10,916.3</b>	<b>11,038.0</b>	<b>2,488.7</b>	<b>-121.7</b>
Efectivo y Equivalentes	2,562.3	10,915.0	10,995.2	2,482.1	-80.2
Derechos a Recibir Efectivo o Equivalentes	48.1	1.3	42.8	6.6	-41.5
Derechos a Recibir Bienes o Servicios	.0	.0	.0	.0	.0
Inventarios	.0	.0	.0	.0	.0
Almacenes	.0	.0	.0	.0	.0
Estimación por Pérdida o Deterioro de Activos Circulantes	.0	.0	.0	.0	.0
Otros Activos Circulantes	.0	.0	.0	.0	.0
<b>Activo No Circulante</b>	<b>1,171.7</b>	<b>272.4</b>	<b>451.1</b>	<b>993.0</b>	<b>-178.7</b>
Inversiones Financieras a Largo Plazo	.0	.0	.0	.0	.0
Derechos a Recibir Efectivo o Equivalentes a Largo Plazo	0	0	0	.0	.0
Bienes Inmuebles, Infraestructura y Construcciones en Proceso	.0	.0	.0	.0	.0
Bienes Muebles	2,574.2	.0	255.8	2,318.4	-255.8
Activos Intangibles	.0	.0	.0	.0	.0
Depreciación, Deterioro y Amortización Acumulada de Bienes	-1,415.2	255.9	172.2	-1,331.5	83.7
Activos Diferidos	12.7	16.5	23.1	6.1	-6.6
Estimación por Pérdida o Deterioro de Activos no Circulantes	.0	.0	.0	.0	.0
Otros Activos no Circulantes	.0	.0	.0	.0	.0

Instituto de Fomento Minero y Estudios Geológicos del Estado de México  
 Estado Analítico de la Deuda y Otros Pasivos  
 Del 1 de Enero al 31 de Diciembre de 2020  
 (Miles de Pesos)

Denominación de las Deudas	Moneda de Contratación	Institución o País Acreedor	Saldo Inicial del Periodo	Saldo Final del Periodo
<b>DEUDA PÚBLICA</b>				
<b>Corto Plazo</b>				
<b>Deuda Interna</b>			<b>.0</b>	<b>.0</b>
Instituciones de Crédito			.0	.0
Títulos y Valores			.0	.0
Arrendamientos Financieros			.0	.0
<b>Deuda Externa</b>			<b>.0</b>	<b>.0</b>
Organismos Financieros Internacionales			.0	.0
Deuda Bilateral			.0	.0
Títulos y Valores			.0	.0
Arrendamientos Financieros			.0	.0
<b>Subtotal a Corto Plazo</b>			<b>.0</b>	<b>.0</b>
<b>Largo Plazo</b>				
<b>Deuda Interna</b>			<b>.0</b>	<b>.0</b>
Instituciones de Crédito			.0	.0
Títulos y Valores			.0	.0
Arrendamientos Financieros			.0	.0
<b>Deuda Externa</b>			<b>.0</b>	<b>.0</b>
Organismos Financieros Internacionales			.0	.0
Deuda Bilateral			.0	.0
Títulos y Valores			.0	.0
Arrendamientos Financieros			.0	.0
<b>Subtotal a Largo Plazo</b>			<b>.0</b>	<b>.0</b>
<b>Otros Pasivos</b>			<b>234.7</b>	<b>209.3</b>
<b>Total de Deuda y Otros Pasivos</b>			<b>234.7</b>	<b>209.3</b>

## NOTAS A LOS ESTADOS FINANCIEROS

### NOTAS DE DESGLOSE

#### 1. ESTADO DE SITUACIÓN FINANCIERA

##### ACTIVO

- Efectivo y Equivalentes

El efectivo está constituido por moneda de curso legal y se encuentra a su valor nominal, y se integra como sigue:

Cuenta	Importe (Miles de Pesos)	
	2020	2019
Bancos/Tesorería	2,482.1	2,562.3
<b>Total</b>	<b>2,482.1</b>	<b>2,562.3</b>

- Derechos a Recibir Efectivo y Equivalentes y Bienes o Servicios a Recibir

Concentra los derechos a favor del Instituto y está integrada por:

Cuenta		Concepto	Importe (Miles de Pesos)	
			2020	2019
Deudores	Diversos	por Fondo	de	
Cobrar a Corto Plazo		Vivienda		
<b>Total</b>				<b>48.1</b>
				<b>6.6</b>

- Bienes Disponibles para su Transformación o Consumo (Inventarios)

No aplica.

- Inversiones Financieras

No aplica.

• **Bienes Muebles, Inmuebles e Intangibles**

En concordancia con el postulado básico de valuación, los bienes muebles, es decir, mobiliario y equipo, vehículos, equipos especiales, entre otros, se registra a su costo de adquisición, o bien, a su valor estimado razonablemente o de un bien similar por el área administrativa correspondiente o al de avalúo, en caso de que sean producto de una donación, expropiación, adjudicación o dación en pago, aun cuando no se cuente con la factura o documento original que ampare la propiedad del bien, e incluso se encuentren en trámite de regularización de la propiedad. En todos los casos se deberán incluir los gastos y costos relacionados con su adquisición, así como el impuesto al valor agregado excepto cuando se trate de organismos sujetos a un régimen fiscal distinto al de no contribuyentes. Este rubro se integra de la siguiente manera:

Cuenta	Importe (Miles de Pesos)	
	2020	2019
Mobiliario y Equipo de Administración	970.3	1,038.7
Vehículos y Equipo de Transporte	1,348.1	1,535.5
<b>Total</b>	<b>2,318.4</b>	<b>2,574.2</b>

El Instituto tiene bienes muebles en comodato los cuales se encuentran registrados en cuentas de orden, debido a que dichos bienes no son propiedad del Instituto solo son para su uso por tiempo indefinido, como se menciona en el contrato correspondiente.

La depreciación representa la parte estimada de la capacidad de los bienes muebles que se han consumido durante un periodo, su fin es de índole informativo. El registro contable de la depreciación tiene como objetivo reconocer la pérdida del valor de un bien que pueda originarse por obsolescencia, desgaste o deterioro ordinario, defectos de fabricación, falta de uso, insuficiencia, entre otros.

La depreciación se calcula, a partir del mes siguiente al de su adquisición. Los porcentajes de depreciación en el ejercicio 2020 fueron los siguientes:

Concepto	%
Transporte	10
Mobiliario y Equipo de Oficina	3
Equipo de Cómputo	20
Vehículos	10
Edificios	2
Maquinaria	10
El resto	10

El saldo de la depreciación acumulada al 31 de Diciembre de 2020 y al 31 de Diciembre de 2019 se detalla a continuación:

Cuenta	Importe (Miles de Pesos)	
	2020	2019
Mobiliario y Equipo de Administración	503.7	516.6
Vehículos y Equipo de Transporte	827.8	898.6
<b>Total</b>	<b>1,331.5</b>	<b>1,415.2</b>

El valor neto de los bienes muebles se muestra a continuación:

Importe (Miles de Pesos)	
2020	2019
986.9	1,159.0

- **Estimaciones y Deterioros**

No aplica.

- **Otros Activos Diferidos**

El saldo de este rubro es por 6.1 miles de pesos, corresponde a combustible y lubricantes.

## PASIVO

- **Cuentas por Pagar a Corto Plazo**

El saldo de este rubro es por 209.3 miles de pesos y se integra como a continuación se detalla:

Concepto	(Miles de Pesos) 2020	Vencimiento (Días)
Impuesto Sobre la Renta	105.4	
Impuesto Sobre Erogaciones por Remuneraciones al Trabajo Personal	28.6	
Otras Cuentas por Pagar al GEM	10.4	90
Acreedores Diversos	64.9	90
<b>Total</b>	<b>209.3</b>	

Los pasivos mencionados serán liquidados a más tardar a la fecha de su vencimiento.

## 2. ESTADO DE ACTIVIDADES

### Ingresos

Los ingresos que se generaron, se detallan a continuación:

Concepto	Importe (Miles de Pesos)	
	2020	2019
Participaciones, Asignaciones, Transferencias, Asignaciones, Subsidios y Otras Ayudas	10,770.4	10,619.6
Otros Ingresos y Beneficios	74.5	9.2
<b>Total de Ingresos</b>	<b>10,844.9</b>	<b>10,628.8</b>

- **Gastos y Otras Pérdidas**

Concepto	Importe (Miles de Pesos)	
	2020	2019
<b>Gastos de Funcionamiento</b>		
Servicios Personales	7,241.4	7,432.7
Materiales y Suministros	88.2	209.2
Servicios Generales	1,290.5	1,384.0
<b>Total de Gastos de Funcionamiento</b>	<b>8,620.1</b>	<b>9,025.9</b>
<b>Otros Gastos y Pérdidas Extraordinarias</b>		
Depreciación	172.2	166.9
Otros Gastos	.0	63.7
<b>Total de Gastos y Otras Pérdidas</b>	<b>8,792.3</b>	<b>9,256.5</b>

## 3. ESTADO DE VARIACIÓN EN LA HACIENDA PÚBLICA

Integrado por las aportaciones que en efectivo o en especie el Gobierno del Estado ha hecho al Instituto, por los subsidios otorgados para la adquisición de bienes y servicios, así como el resultado de la operación del presente ejercicio y anteriores.

El patrimonio generado está integrado de la siguiente manera:

Concepto	Importe (Miles de Pesos)	
	2020	2019
Resultado del Ejercicio (Ahorro/Desahorro)	2,052.6	1,372.3
Resultado de Ejercicios Anteriores	1,215.5	2,170.8
Revalúo	4.3	4.3
<b>Total</b>	<b>3,272.4</b>	<b>3,547.4</b>

#### 4. ESTADO DE FLUJOS DE EFECTIVO

##### 1. Efectivo Y Equivalentes

	2020	2019
Efectivo en Bancos –Tesorería	2,482.1	2,562.3
Efectivo en Bancos- Dependencias		
Inversiones Temporales (hasta 3 meses)		
Fondos con Afectación Específica		
Depósitos de Fondos de Terceros y Otros		
<b>Total de Efectivo y Equivalentes</b>	<b>2,482.1</b>	<b>2,562.3</b>

##### 2. Bienes Muebles e Inmuebles

Durante el Ejercicio no se adquirieron bienes muebles.

##### 3. Conciliación de los Flujos de Efectivo

Integración de Flujo de Efectivo	Al 31 de Diciembre de 2020	2019
Flujos Netos de Efectivo por Actividades de Operación	2,052.6	1,372.3
Flujos Netos de Efectivo por Actividades de Inversión	297.3	551.6
Flujos Netos de Efectivo por Actividades de Financiamiento	-2,430.1	-1,405.1
Efectivo y Equivalentes al Efectivo al Inicio del Ejercicio	2,562.3	2,043.5
Efectivo y Equivalentes al Efectivo al Final del Ejercicio	2,482.1	2,562.3



5. CONCILIACIÓN ENTRE LOS INGRESOS PRESUPUESTARIOS Y CONTABLES, ASÍ COMO ENTRE LOS EGRESOS PRESUPUESTARIOS Y LOS GASTOS CONTABLES.

Instituto de Fomento Minero y Estudios Geológicos del Estado de México Conciliación entre los Ingresos Presupuestarios y Contables Correspondiente del 1 de Enero al 31 de Diciembre de 2020 (Miles de Pesos)	
<b>1. Ingresos Presupuestarios</b>	<b>11,054.2</b>
<b>2. Más Ingresos Contables no Presupuestarios</b>	<b>0.0</b>
Ingresos Financieros	
Incremento por Variación de Inventarios	
Disminución del Exceso de Estimaciones por Pérdida o Deterioro u Obsolescencia	
Disminución del Exceso de Provisiones	
Otros Ingresos y Beneficios Varios	
Otros Ingresos Contables no Presupuestarios	
<b>3. Menos Ingresos Presupuestarios no Contables</b>	<b>209.3</b>
Aprovechamientos Patrimoniales	
Ingresos Derivados de Financiamientos	
Otros Ingresos Presupuestarios no Contables	209.3
<b>4. Ingresos Contables (4 = 1 + 2 - 3)</b>	<b>10,844.9</b>

<b>Instituto de Fomento Minero y Estudios Geológicos del Estado de México</b> <b>Conciliación entre los Egresos Presupuestarios y los Gastos Contables</b> <b>Correspondiente del 1 de Enero al 31 de Diciembre de 2020</b> <b>( Miles de Pesos)</b>	
<b>1.- Total de Egresos Presupuestarios</b>	<b>8,854.8</b>
<b>2.- Menos Egresos Presupuestarios no Contables</b>	<b>234.7</b>
Materias Primas y Materiales de Producción y Comercialización Materiales y Suministros Mobiliario y Equipo de Administración Mobiliario y Equipo Educacional y Recreativo Equipo e Instrumental Médico y de Laboratorio Vehículos y Equipo de Transporte Equipo de Defensa y Seguridad Maquinaria, Otros Equipos y Herramientas Activos Biológicos Bienes Inmuebles Activos Intangibles Obra Pública en Bienes de Dominio Público Obra Pública en Bienes Propios Acciones y Participaciones de Capital Compra de Títulos y Valores Concesión de Préstamos Inversiones en Fideicomisos, Mandatos y Otros Análogos Provisiones para Contingencias y Otras Erogaciones Especiales Amortización de la Deuda Pública Adeudos de Ejercicios Fiscales Anteriores (ADEFAS)	234.7
<b>Otros Egresos Presupuestales no Contables</b>	
<b>3. Más Gastos Contables no Presupuestales</b>	<b>172.2</b>
Estimaciones, Depreciaciones, Deterioros, Obsolescencia y Amortizaciones Provisiones Disminución de Inventarios Aumento por Insuficiencia de Estimaciones por Pérdida o Deterioro u Obsolescencia Aumento por Insuficiencia de Provisiones Otros Gastos	172.2
<b>Otros Gastos Contables no Presupuestales</b>	
<b>4. Total de Gasto Contable (4 = 1 - 2 + 3)</b>	<b>8,792.3</b>

## NOTAS DE MEMORIA (CUENTAS DE ORDEN)

Instituto de Fomento Minero y Estudios Geológicos del Estado de México		
CUENTAS DE ORDEN CONTABLES		
(Miles de Pesos)		
	<u>2020</u>	<u>2019</u>
<b>CUENTAS DEUDORAS</b>		
Cuentas de Control de Organismos Auxiliares	0.1	0.1
Bienes Muebles e Inmuebles en Comodato	239.0	239.0
	<u>239.1</u>	<u>239.1</u>
<b>CUENTAS ACREEDORAS</b>		
Organismos Auxiliares Cuenta de Control	0.1	0.1
Comodato de Bienes Muebles e Inmuebles	239.0	239.0
	<u>239.1</u>	<u>239.1</u>

Instituto de Fomento Minero y Estudios Geológicos del Estado de México		
CUENTAS DE ORDEN PRESUPUESTALES		
(Miles de Pesos)		
	<u>2020</u>	<u>2019</u>
<b>CUENTAS DEUDORAS</b>		
Ley de Ingresos Estimada	11,231.2	11,650.2
Presupuesto de Egresos por Ejercer de Gastos de Funcionamiento	2,376.4	2,317.7
Presupuesto de Egresos Devengado de Gastos de Funcionamiento	93.5	80.2
Presupuesto de Egresos Pagado de Gastos de Funcionamiento	8,526.6	9,005.7
Presupuesto de Egresos por Ejercer de Bienes Muebles, Inmuebles e Intangibles		6.2
Presupuesto de Egresos Pagado de Bienes Muebles, Inmuebles e Intangibles		78.8
Presupuesto de Egresos Pagado de Intereses, Comisiones y Otros Gastos de la Deuda Pública	234.7	161.6
	<u>22,462.4</u>	<u>23,300.4</u>
<b>CUENTAS ACREEDORAS</b>		
Ley de Ingresos por Ejecutar	177.0	786.7
Ley de Ingresos Recaudado	11,054.2	10,863.5
Presupuesto de Egresos Aprobado de Gastos de Funcionamiento	10,996.5	11,403.6
Presupuesto de Egresos Aprobado de Intereses, Comisiones y Otros Gastos de la Deuda Pública	234.7	161.6
Presupuesto de Egresos Aprobado de Bienes Muebles, Inmuebles e Intangibles		85.0
	<u>22,462.4</u>	<u>23,300.4</u>

## NOTAS DE GESTIÓN ADMINISTRATIVA

### 1. INTRODUCCIÓN

El ejercicio 2020 estuvo impactado por la incertidumbre económica, por lo que el GEM en previsión de los efectos que pudiesen tener en el Presupuesto Estatal, reforzó las medidas de austeridad, racionalidad y disciplina presupuestal con el Acuerdo para la contención del Gasto y el Ahorro Presupuestario en la Administración Pública Estatal para el Ejercicio Fiscal 2020.

### 2. PANORAMA ECONÓMICO Y FINANCIERO

En concordancia con el Decreto promulgado por el Titular del Ejecutivo Federal el pasado 10 de diciembre de 2012, mismo que establece las medidas para el uso eficiente, transparente y eficaz de los recursos públicos y que aunado a estas medidas el Gobierno del Estado de México contempla dentro de sus objetivos, generar ahorros en su gasto corriente que reflejan en proporcionar más y mejores servicios a la ciudadanía y a los programas sociales, el Instituto de Fomento Minero y Estudios Geológicos del Estado de México cumplió con sus programas de trabajo bajo las premisas de austeridad, disciplina y transparencia en el manejo de los recursos públicos sin detrimento en calidad y oportunidad de la prestación de sus servicios.

### 3. AUTORIZACIÓN E HISTORIA

El Instituto de Fomento Minero y Estudios Geológicos del Estado de México (IFOMEGEM), fue creado como Organismo Público Descentralizado de carácter Estatal con Personalidad Jurídica y Patrimonio propios; mediante Decreto publicado en Gaceta de Gobierno Número 88, de fecha 10 de mayo de 2000.

### 4. ORGANIZACIÓN Y OBJETO SOCIAL

#### a) Objeto Social:

- I. Impulsar el desarrollo minero de la entidad, mediante el aprovechamiento sustentable de los recursos minerales; y
- II. Elaborar estudios que permita apoyar a las autoridades competentes para determinar y mitigar la problemática relacionada con los riesgos a la población generados por procesos geológicos naturales y por los impactos ambientales que las actividades mineras provocan en los recursos asociados.

#### b) Principal Actividad:

- I. Realizar investigaciones geológico-mineras aplicadas a la exploración, al aprovechamiento óptimo de los recursos minerales del territorio estatal y a la interpretación de los eventos geológicos que les dieron origen;
- II. Promover y desarrollar la reactivación de la industria minera en el Estado, principalmente en los municipios de El Oro y Sultepec, así como fortalecer esta actividad en los municipios de Zacualpan, Tejupilco y Zacazonapan;

- III. Practicar estudios de exploración detallados, que permitan conocer el potencial y la calidad de yacimientos minerales, seleccionados por la viabilidad de comercialización de las sustancias que contiene;
  - IV. Elaborar estudios de investigación de las características físico-químicas de las sustancias minerales localizadas en el Estado para evaluar su calidad y posibilidades de comercialización;
  - V. Determinar la viabilidad del desarrollo de las concesiones mineras otorgadas por el Gobierno Federal en el Estado, así como de los lotes que no estén en dicho régimen, para integrar y promover una cartera de nuevos proyectos de exploración y explotación de minera;
  - VI. Promover, ante las autoridades competentes, la emisión de la normatividad correspondiente a la explotación de minerales no concesibles por el Gobierno Federal, a fin de que la actividad minera se lleve a cabo de manera sustentable, observando las disposiciones en materia de ecología y uso del suelo;
  - VII. Organizar y participar en foros y exposiciones nacionales e internacionales para difundir y promover el potencial geológico-minero de la Entidad, con la finalidad de atraer nuevas inversiones de exploración y explotación de yacimientos minerales;
  - VIII. Mantener actualizado en coordinación con la Federación, el Padrón de Concesionarios Mineros Federales en el Estado, así como la ubicación geográfica de lotes para conocer las áreas ocupadas y detectar aquellas libres que posean interés geológico-minero;
  - IX. Realizar investigaciones aplicadas en materia de geología ambiental, enfocadas a la detección y prevención de riesgos naturales y aquellos en los que intervienen las actividades antropogénicas;
  - X. Desarrollar, dentro del ámbito de su competencia, programas de mitigación de impactos ambientales provocados por la actividad minera, así como por la disposición de residuos sólidos municipales, la sobreexplotación y la contaminación de mantos acuíferos y otros en los que se involucra al entorno geológico;
  - XI. Promover ante quien corresponda, la rehabilitación de terrenos que han sido deteriorados por impactos ambientales, producidos por la actividad minera de explotación de minerales pétreos y otras sustancias minerales no accesibles por el Gobierno Federal;
  - XII. Impulsar el mercado de sustancias minerales no metálicas del Estado, para detectar oportunidades de exploración de yacimientos minerales que cubran la demanda industrial interna y externa; y
  - XIII. Mantener actualizados el banco de información Geológico-Minera del Estado, para ofrecer al inversionista un panorama técnico y económico confiable del sector, que auxilie oportunamente en la evaluación y toma de decisiones en sus proyectos de exploración y comercialización.
- c) El Patrimonio del Instituto se integra con:
- I. Los ingresos que obtenga el Instituto con motivo del ejercicio y en el cumplimiento de su objeto.
  - II. Las aportaciones, participaciones, subsidios y asignaciones presupuestales que le otorguen los gobiernos federal, estatal y municipal.

- III. Los legados, asignaciones, donaciones y demás bienes e ingresos otorgados en su favor.
- IV. Los bienes muebles e inmuebles que adquiriera por cualquier Título Legal para el cumplimiento de su objeto.
- V. Las utilidades, intereses, dividendos, rendimientos de bienes, derechos y demás ingresos que adquiriera por cualquier título legal o provenga de sus actividades.

d) Forma de Gobierno

La máxima autoridad del Instituto está a cargo del Consejo Directivo.

e) Régimen Fiscal

El régimen fiscal para las entidades públicas es el correspondiente a personas morales con fines no lucrativos y sus obligaciones fiscales se determinan conforme al objetivo y funciones asignadas en la Constitución Política del Estado Libre y Soberano de México, en la Ley que les da origen o en su Decreto de Creación, salvo los casos en que se realicen actividades distintas a la presentación de servicios públicos.

f) Régimen Laboral

Las entidades no deben registrar ninguna provisión para contingencias por las eventuales indemnizaciones y compensaciones que tenga que pagar a su personal incluso a favor de terceros, en caso de despidos injustificados así resueltos por los Tribunales correspondientes o cualquier otra derivada de las revisiones laborales, pues consistentemente las deberá reconocer en el ejercicio en que se paguen, debido a que es en ese momento cuando se afecta el presupuesto de egresos del ejercicio.

g) Provisiones

Considerando que todo gasto debe estar en el presupuesto de Egresos autorizado para cada ejercicio fiscal es improcedente la creación de cualquier tipo de provisión como las provisiones para faltantes en inventarios y cuentas incobrables, entre otras; con excepción de aquellos organismos que por actividad tengan mercancías de fácil acceso con público en general, quienes deberán realizar una provisión contable de acuerdo al porcentaje estimado de pérdidas por robo o mermas, atención médica a pacientes no derechohabientes y créditos otorgados a corto y mediano plazo.

h) Régimen Jurídico

Organismo Público Descentralizado del Gobierno del Estado de México, con personalidad jurídica y patrimonio propios, creado mediante Decreto Número 88 del Ejecutivo Estatal, publicado en la Gaceta del Gobierno del Estado de México del 2000.

i) Consideraciones Fiscales del ente: revelar el tipo de contribuciones que esté obligado a pagar o retener.

Contribuciones Locales

Por lo que respecta a las obligaciones fiscales que establece el Código Financiero del Estado de México, el Instituto como Organismo Público Descentralizado, está obligado a dictaminar el cumplimiento del Impuesto Sobre Nóminas.

Contribuciones Federales

Las obligaciones fiscales determinadas conforme al objetivo y funciones asignadas en su decreto de creación es la de retenedor del Impuesto Sobre la Renta por Salarios y en General por la Prestación de un Servicio Personal Subordinado, así como las aportaciones de seguridad social y otras retenciones, e ISR por retenciones de arrendamiento.

j) Estructura Organizacional Básica:



k) Fideicomisos, mandatos y análogos de los cuales es fideicomitente o fiduciario

No existe ningún fideicomiso que dependa de la estructura jurídica del Instituto.

**5. BASES DE LA PREPARACIÓN DE LOS ESTADOS FINANCIEROS**

La técnica contable del Gobierno del Estado cumple con los preceptos establecidos en el Código Financiero del Estado de México y Municipios y por los dispuestos en la Ley General de Contabilidad Gubernamental. Su objetivo es proporcionar elementos necesarios que permitan contabilizar sus operaciones, lo que otorga consistencia a la presentación de los resultados del ejercicio y facilita su interpretación proporcionando las bases para consolidar criterios uniformes y homogéneos en la información.

El Manual Único de Contabilidad Gubernamental para las Dependencias y Entidades Públicas del Gobierno y Municipios del Estado de México tuvo cambios considerables a partir del 2010, en cuanto a su estructura, catálogo de cuentas, entre otros; en virtud de la armonización contable que se da a nivel nacional producto de la Ley General de Contabilidad Gubernamental, el clasificador por objeto de gasto y el Manual de Contabilidad Gubernamental y que para tal efecto da a conocer el Consejo para la Armonización Contable (CONAC).

## 6. POLÍTICAS DE CONTABILIDAD SIGNIFICATIVAS

La información contable básica es: Estado de Situación Financiera, Estado de Actividades, Estado de Cambios en la Situación Financiera y sus notas que son parte integrante de los mismos. Así como complemento es el Estado de Variación en el Patrimonio.

### Efectos de la Inflación

Conforme a lo dispuesto en el Manual Único de Contabilidad Gubernamental para las Dependencias y Entidades Públicas del Gobierno y Municipios del Estado de México y tomando en consideración la NIF B-10 emitida por el Consejo Mexicano para la Investigación y Desarrollo de Normas de Información Financiera A.C. y considerando que en los últimos siete años la inflación en la economía mexicana no ha rebasado el 10% para el ejercicio terminado al 31 de diciembre de 2020, se ha decidido no aplicar el procedimiento de revaluación, de los Estados Financieros.

### Inversiones

El efectivo y las inversiones en valores negociables del Instituto, se encuentran representados principalmente por depósitos bancarios e inversiones de renta a corto plazo y de bajo riesgo, registrados a su valor de mercado (valor de la inversión, más rendimiento acumulado).

### Almacén

Corresponden a este rubro todos los bienes de consumo existentes para su distribución a las áreas operativas de las unidades administrativas del Instituto.

Para el caso del Instituto, tanto el resultado del ejercicio como el presupuesto de egresos se afectará en el momento en que el gasto se considere devengado, términos de lo dispuesto por el principio de Contable de Base de Registro, por el otro lado, las existencias controladas en cuentas de orden.

### Cuentas y Documentos por Cobrar

Este grupo representa las cantidades de dinero entregadas a servidores públicos o terceros, para cumplir con actividades de programas específicos, así como el saldo de clientes y organismos auxiliares, mismas que deberán ser comprobados o reintegradas conforme a la normatividad que al efecto emita la Secretaría de Finanzas, en el ámbito de sus respectivas competencias, también se incluyen en este procedimiento los ingresos por servicios escolares que presten las Instituciones Educativas.

### Subsidios y Apoyos a Organismos Auxiliares

Las entregas de recursos que reciban los organismos auxiliares y fideicomisos del Gobierno Federal, del Gobierno Estatal, con base en sus presupuestos de egresos, se deberán registrar contable y presupuestalmente.



Ingresos Propios de Organismos Auxiliares

Todo aquel recurso que ingrese a la tesorería derivado de las actividades propias del organismo, así como aquellos que se generen por actividades distintas al objetivo principal del organismo, tales como cursos de verano, estadias, centros de evaluación acreditado en competencias laborales y aportaciones entre otros, deberán ser registrados contable y presupuestalmente como ingresos propios, estos recursos deberán ser depositados en una institución bancaria vía depósito o a través de transferencias electrónicas.

El Organismo derivado de sus actividades inherentes genera ingresos propios mediante avalúos, venta de información y levantamientos topográficos.

7. POSICIÓN EN MONEDA EXTRANJERA Y PROTECCIÓN POR RIESGO CAMBIARIO

No aplica.

8. REPORTE ANALÍTICO DEL ACTIVO

Instituto de Fomento Minero y Estudios Geológicos del Estado de México											
Análisis de Movimientos del Activo no Circulante y su Depreciación											
(Miles de Pesos)											
ACTIVO NO CIRCULANTE	SALDOS				SALDOS	TASAS DE	DEP. ACUM.	INCREMENTO		DEP. ACUM.	VALOR NETO
	AL	ADICIONES	BAJAS	TRASPASOS				AL	DEP.		
	31-12-19				31-12-20	ANUAL %	AL	HISTÓRICOS		31-12-20	31-12-20
Equipo de Transporte	1,535.5		187.4		1,348.1	10%	898.6	116.6	187.4	827.8	520.3
Mobiliario y Equipo de Oficina	516.9		1.8		515.1	3%	72.6	14.6	1.8	85.4	429.7
Equipo de Cómputo	500.7		54.9		445.8	20%	423.7	41.0	54.9	409.8	36.0
Equipo de Comunicación	21.1		11.7		9.4	10%	20.3		11.7	8.6	0.8
<b>TOTAL</b>	<b>2,574.2</b>		<b>255.8</b>		<b>2,318.4</b>		<b>1,415.2</b>	<b>172.2</b>	<b>255.8</b>	<b>1,331.5</b>	<b>986.9</b>

El Activo no Circulante durante el ejercicio 2020, tuvo una disminución de 255.8 miles de pesos por concepto de bajas de bienes, asimismo una disminución en su depreciación acumulada por 255.8 miles de pesos. El organismo tuvo una depreciación de 172.2 miles de pesos.

9. FIDEICOMISOS, MANDATOS Y ANÁLOGOS

No aplica.

## 10. REPORTE DE LA RECAUDACIÓN

Instituto de Fomento Minero y Estudios Geológicos del Estado de México						
Estado Analítico de Ingresos						
Del 1 de Enero al 31 de Diciembre de 2020						
(Miles de pesos)						
Rubro de Ingresos	Ingreso					Diferencia
	Estimado	Ampliaciones y Reducciones	Modificado	Devengado	Recaudado	
	(1)	(2)	(3= 1 + 2)	(4)	(5)	
						(6= 5 - 1)
Impuestos	.0	.0	.0	.0	.0	.0
Cuotas y Aportaciones de Seguridad Social	.0	.0	.0	.0	.0	.0
Contribuciones de Mejoras	.0	.0	.0	.0	.0	.0
Derechos	.0	.0	.0	.0	.0	.0
Productos	.0	.0	.0	6.1	6.1	6.1
Aprovechamientos	.0	.0	.0	68.4	68.4	68.4
Ingresos por Ventas de Bienes, Prestación de Servicios y Otros Ingresos	77.0	-56.9	20.1	.0	.0	-77.0
Participaciones, Aportaciones, Convenios, Incentivos Derivados de la Colaboración Fiscal y Fondos Distintos de Aportaciones	.0	.0	.0	.0	.0	.0
Transferencias, Asignaciones, Subsidios y Subvenciones, y Pensiones y Jubilaciones	11,244.5	-268.1	10,976.4	10,770.4	10,770.4	-474.1
Ingresos Derivados de Financiamientos	.0	234.7	234.7	209.3	209.3	209.3
<b>Total</b>	<b>11,321.5</b>	<b>-90.3</b>	<b>11,231.2</b>	<b>11,054.2</b>	<b>11,054.2</b>	<b>-267.3</b>
				Ingresos excedentes <sup>1</sup>		

## 11. INFORMACIÓN SOBRE LA DEUDA Y EL REPORTE ANALÍTICO DE LA DEUDA

No aplica.

## 12. CALIFICACIONES OTORGADAS

No aplica.

## 13. PROCESOS DE MEJORA

El Instituto de Fomento Minero y Estudios Geológicos del Estado de México, aplica consistente y sistemáticamente la normatividad aplicable para la generación de información financiera y presupuestal, razón por la cual el dictamen a los Estados Financieros y del Ejercicio Presupuestarios con corte al 31 de Diciembre de 2020, informa que los mismos presentan razonablemente en todos sus aspectos importantes la Situación Financiera del Instituto.

## 14. INFORMACIÓN POR SEGMENTOS

No aplica.

## 15. EVENTOS POSTERIORES AL CIERRE

No aplica.

## 16. PARTES RELACIONADAS

No existen partes relacionadas que pudieran ejercer influencia significativa sobre la toma de decisiones financieras y operativas.

## 17. RESPONSABILIDAD SOBRE LA PRESENTACIÓN RAZONABLE DE LOS ESTADOS FINANCIEROS

“Bajo protesta de decir verdad declaramos que los Estados Financieros y sus Notas, son razonablemente correctos y son responsabilidad del emisor”.

El dictamen de los Estados Financieros correspondientes al ejercicio 2020, estuvo a cargo del despacho “Aguilar Valdez y Asociados, S.C.”, el cual informó que los Estados Financieros presentan razonablemente, en todos los aspectos materiales, la Situación Financiera del Instituto.



# INFORMACIÓN PRESUPUESTARIA



IFOMEGEM

Instituto de Fomento Minero y Estudios Geológicos del Estado de México												
Ingresos y Egresos												
Del 1 de Enero al 31 de Diciembre de 2020												
(Miles de pesos)												
CONCEPTO	PRESUPUESTO AUTORIZADO	%	AMPLIACIÓN	REDUCCIÓN	AUTORIZADO FINAL	%	PRESUPUESTO EJERCIDO	%	VARIACIÓN INICIAL	%	VARIACIÓN MODIFICADO	%
<b>INGRESOS:</b>	<b>11,321.5</b>	<b>100.0</b>	<b>445.6</b>	<b>535.9</b>	<b>11,231.2</b>	<b>100.0</b>	<b>11,054.2</b>	<b>100.0</b>	<b>-267.3</b>	<b>-2.4</b>	<b>-177.0</b>	<b>-1.6</b>
<b>Superávit Ejercicio Anterior</b>												
<b>Ordinarios</b>	<b>11,321.5</b>	<b>100.0</b>	<b>210.9</b>	<b>535.9</b>	<b>10,996.5</b>	<b>97.9</b>	<b>10,844.9</b>	<b>98.1</b>	<b>-476.6</b>	<b>-4.2</b>	<b>-151.6</b>	<b>-1.4</b>
<b>Estatales</b>	<b>11,321.5</b>	<b>100.0</b>	<b>210.9</b>	<b>535.9</b>	<b>10,996.5</b>	<b>97.9</b>	<b>10,844.9</b>	<b>98.1</b>	<b>-476.6</b>	<b>-4.2</b>	<b>-151.6</b>	<b>-1.4</b>
- Tributarios	.0	.0	.0	.0	.0	.0	.0	.0	.0	.0	.0	.0
Impuestos sobre Erogaciones	.0	.0	.0	.0	.0	.0	.0	.0	.0	.0	.0	.0
Impuestos sobre Tenencia	.0	.0	.0	.0	.0	.0	.0	.0	.0	.0	.0	.0
Otros Impuestos y Accesorios	.0	.0	.0	.0	.0	.0	.0	.0	.0	.0	.0	.0
- No Tributarios	.0	.0	.0	.0	.0	.0	74.5	.7	74.5	.0	74.5	.0
Derechos	.0	.0	.0	.0	.0	.0	.0	.0	.0	.0	.0	.0
Sector Central	.0	.0	.0	.0	.0	.0	.0	.0	.0	.0	.0	.0
Organismos Auxiliares	.0	.0	.0	.0	.0	.0	.0	.0	.0	.0	.0	.0
Aportaciones de Mejoras	.0	.0	.0	.0	.0	.0	.0	.0	.0	.0	.0	.0
Productos	.0	.0	.0	.0	.0	.0	6.1	.1	6.1	.0	6.1	.0
Aprovechamientos	.0	.0	.0	.0	.0	.0	68.4	.6	68.4	.0	68.4	.0
Ingresos Financieros	.0	.0	.0	.0	.0	.0	.0	.0	.0	.0	.0	.0
Aportaciones y Cuotas de Seguridad Social	.0	.0	.0	.0	.0	.0	.0	.0	.0	.0	.0	.0
Ingreso por Venta de Bienes y Servicios	77.0	.7	77.0	133.9	20.1	.2	.0	.0	-77.0	-100.0	-20.1	.0
Transferencias, Asignaciones, Subsidio y Otras Ayudas	11,244.5	99.3	133.9	402.0	10,976.4	97.7	10,770.4	97.4	-474.1	-4.2	-206.0	-1.9
<b>Federales</b>	<b>.0</b>	<b>.0</b>	<b>.0</b>	<b>.0</b>	<b>.0</b>	<b>.0</b>	<b>.0</b>	<b>.0</b>	<b>.0</b>	<b>.0</b>	<b>.0</b>	<b>.0</b>
Participaciones Federales	.0	.0	.0	.0	.0	.0	.0	.0	.0	.0	.0	.0
Fondos de Aportaciones Ramo 33	.0	.0	.0	.0	.0	.0	.0	.0	.0	.0	.0	.0
Otros Apoyos Federales	.0	.0	.0	.0	.0	.0	.0	.0	.0	.0	.0	.0
<b>Extraordinarios</b>	<b>.0</b>	<b>.0</b>	<b>234.7</b>	<b>.0</b>	<b>234.7</b>	<b>2.1</b>	<b>209.3</b>	<b>1.9</b>	<b>209.3</b>	<b>.0</b>	<b>-25.4</b>	<b>-10.8</b>
Generación de Adefas	.0	.0	234.7	.0	234.7	2.1	209.3	1.9	209.3	.0	.0	.0
Financiamientos	.0	.0	.0	.0	.0	.0	.0	.0	.0	.0	.0	.0
<b>EGRESOS:</b>	<b>11,321.5</b>	<b>100.0</b>	<b>519.7</b>	<b>610.0</b>	<b>11,231.2</b>	<b>100.0</b>	<b>8,854.8</b>	<b>100.0</b>	<b>2,466.7</b>	<b>21.8</b>	<b>2,376.4</b>	<b>21.2</b>
<b>Poderes Legislativo y Judicial</b>	<b>.0</b>	<b>.0</b>	<b>.0</b>	<b>.0</b>	<b>.0</b>	<b>.0</b>	<b>.0</b>	<b>.0</b>	<b>.0</b>	<b>.0</b>	<b>.0</b>	<b>.0</b>
Poder Legislativo												
Poder Judicial												
<b>Gasto Total de Poder Ejecutivo</b>	<b>11,321.5</b>	<b>100.0</b>	<b>519.7</b>	<b>610.0</b>	<b>11,231.2</b>	<b>100.0</b>	<b>8,854.8</b>	<b>100.0</b>	<b>2,466.7</b>	<b>21.8</b>	<b>2,376.4</b>	<b>21.2</b>
<b>Gasto Programable:</b>	<b>11,321.5</b>	<b>100.0</b>	<b>285.0</b>	<b>610.0</b>	<b>10,996.5</b>	<b>97.9</b>	<b>8,620.1</b>	<b>97.3</b>	<b>2,701.4</b>	<b>23.9</b>	<b>2,376.4</b>	<b>21.6</b>
<b>Gasto Corriente</b>	<b>11,321.5</b>	<b>100.0</b>	<b>285.0</b>	<b>610.0</b>	<b>10,996.5</b>	<b>97.9</b>	<b>8,620.1</b>	<b>97.3</b>	<b>2,701.4</b>	<b>23.9</b>	<b>2,376.4</b>	<b>21.6</b>
Servicios Personales	9,314.9	82.3	89.6	210.5	9,194.0	81.9	7,241.4	81.8	2,073.5	22.3	1,952.6	21.2
<b>Gasto Operativo</b>	<b>2,006.6</b>	<b>17.7</b>	<b>195.4</b>	<b>399.5</b>	<b>1,802.5</b>	<b>16.0</b>	<b>1,378.7</b>	<b>15.6</b>	<b>627.9</b>	<b>31.3</b>	<b>423.8</b>	<b>23.5</b>
- Materiales y Suministros	355.8	3.1	29.3	161.0	224.1	2.0	88.2	1.0	267.6	75.2	135.9	60.6
- Servicios Generales	1,650.8	14.6	166.1	238.5	1,578.4	14.1	1,290.5	14.6	360.3	21.8	287.9	18.2
<b>Transferencias</b>	<b>.0</b>	<b>.0</b>	<b>.0</b>	<b>.0</b>	<b>.0</b>	<b>.0</b>	<b>.0</b>	<b>.0</b>	<b>.0</b>	<b>.0</b>	<b>.0</b>	<b>.0</b>
- Organismos Autonomos	.0	.0	.0	.0	.0	.0	.0	.0	.0	.0	.0	.0
- Subsidios y Apoyos	.0	.0	.0	.0	.0	.0	.0	.0	.0	.0	.0	.0
<b>Inversión Pública</b>	<b>.0</b>	<b>.0</b>	<b>.0</b>	<b>.0</b>	<b>.0</b>	<b>.0</b>	<b>.0</b>	<b>.0</b>	<b>.0</b>	<b>.0</b>	<b>.0</b>	<b>.0</b>
- Bienes Muebles e Inmuebles	.0	.0	.0	.0	.0	.0	.0	.0	.0	.0	.0	.0
- Obra Pública	.0	.0	.0	.0	.0	.0	.0	.0	.0	.0	.0	.0
- Inversión Financiera	.0	.0	.0	.0	.0	.0	.0	.0	.0	.0	.0	.0
<b>Gasto no Programable</b>	<b>.0</b>	<b>.0</b>	<b>234.7</b>	<b>.0</b>	<b>234.7</b>	<b>2.1</b>	<b>234.7</b>	<b>2.7</b>	<b>-234.7</b>	<b>.0</b>	<b>.0</b>	<b>.0</b>
<b>Transferencias a Municipios</b>	<b>.0</b>	<b>.0</b>	<b>.0</b>	<b>.0</b>	<b>.0</b>	<b>.0</b>	<b>.0</b>	<b>.0</b>	<b>.0</b>	<b>.0</b>	<b>.0</b>	<b>.0</b>
- Participaciones	.0	.0	.0	.0	.0	.0	.0	.0	.0	.0	.0	.0
- Aportaciones del Ramo 33	.0	.0	.0	.0	.0	.0	.0	.0	.0	.0	.0	.0
- Convenios	.0	.0	.0	.0	.0	.0	.0	.0	.0	.0	.0	.0
<b>Deuda Pública</b>	<b>.0</b>	<b>.0</b>	<b>234.7</b>	<b>.0</b>	<b>234.7</b>	<b>2.1</b>	<b>234.7</b>	<b>2.7</b>	<b>-234.7</b>	<b>.0</b>	<b>.0</b>	<b>.0</b>
- Costo Financiero de la Deuda	.0	.0	.0	.0	.0	.0	.0	.0	.0	.0	.0	.0
- Amortizaciones	.0	.0	.0	.0	.0	.0	.0	.0	.0	.0	.0	.0
- Pago de Adefas	.0	.0	234.7	.0	234.7	2.1	234.7	2.7	-234.7	.0	.0	.0
<b>Superávit(+)/ Déficit (-)</b>	<b>.0</b>		<b>-74.1</b>	<b>-74.1</b>	<b>.0</b>		<b>2,199.4</b>					
<b>% de los Ingresos</b>							<b>19.9</b>					

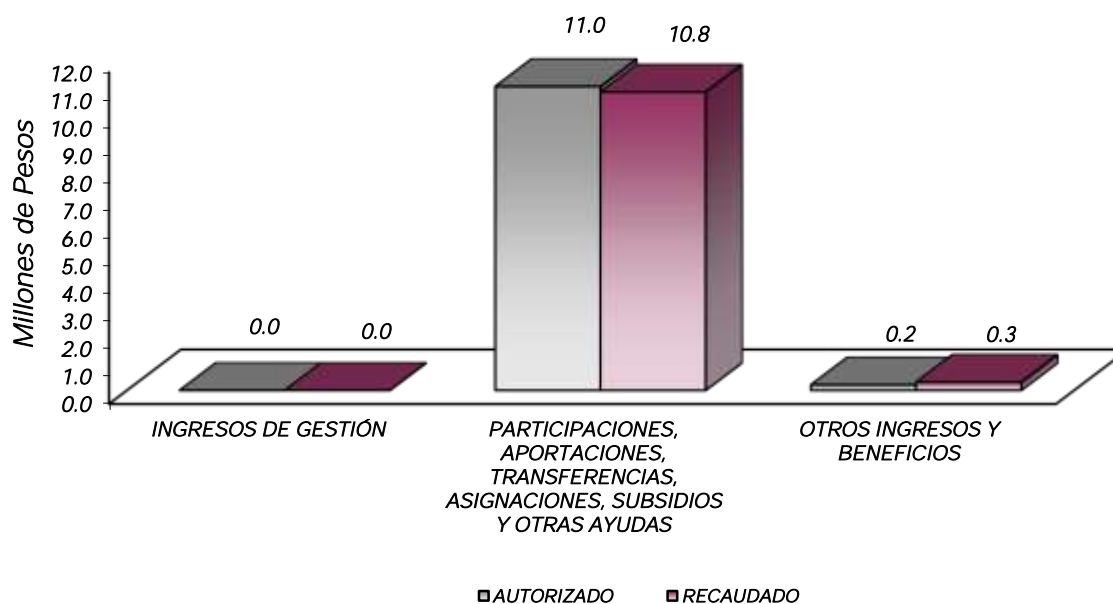
**Instituto de Fomento Minero y Estudios Geológicos del Estado de México**  
**Estado Analítico de Ingresos**  
**Del 1 de Enero al 31 de Diciembre de 2020**  
**(Miles de pesos)**

Rubro de Ingresos	Ingreso					Diferencia (6= 5 - 1)
	Estimado	Ampliaciones y Reducciones	Modificado	Devengado	Recaudado	
	(1)	(2)	(3= 1 + 2)	(4)	(5)	
Impuestos	.0	.0	.0	.0	.0	.0
Cuotas y Aportaciones de Seguridad Social	.0	.0	.0	.0	.0	.0
Contribuciones de Mejoras	.0	.0	.0	.0	.0	.0
Derechos	.0	.0	.0	.0	.0	.0
Productos	.0	.0	.0	6.1	6.1	6.1
Aprovechamientos	.0	.0	.0	68.4	68.4	68.4
Ingresos por Ventas de Bienes, Prestación de Servicios y Otros Ingresos	77.0	-56.9	20.1	.0	.0	-77.0
Participaciones, Aportaciones, Convenios, Incentivos Derivados de la Colaboración Fiscal y Fondos Distintos de Aportaciones	.0	.0	.0	.0	.0	.0
Transferencias, Asignaciones, Subsidios y Subvenciones, y Pensiones y Jubilaciones	11,244.5	-268.1	10,976.4	10,770.4	10,770.4	-474.1
Ingresos Derivados de Financiamientos	.0	234.7	234.7	209.3	209.3	209.3
<b>Total</b>	<b>11,321.5</b>	<b>-90.3</b>	<b>11,231.2</b>	<b>11,054.2</b>	<b>11,054.2</b>	<b>-267.3</b>
				<b>Ingresos excedentes<sup>1</sup></b>		

Estado Analítico de Ingresos Por Fuente de Financiamiento	Ingreso					Diferencia (6= 5 - 1)
	Estimado	Ampliaciones y Reducciones	Modificado	Devengado	Recaudado	
	(1)	(2)	(3= 1 + 2)	(4)	(5)	
<b>Ingresos del Poder Ejecutivo Federal o Estatal y de los Municipios</b>	<b>.0</b>	<b>.0</b>	<b>.0</b>	<b>.0</b>	<b>.0</b>	<b>.0</b>
Impuestos	.0	.0	.0	.0	.0	.0
Cuotas y Aportaciones de Seguridad Social	.0	.0	.0	.0	.0	.0
Contribuciones de Mejoras	.0	.0	.0	.0	.0	.0
Derechos	.0	.0	.0	.0	.0	.0
Productos	.0	.0	.0	.0	.0	.0
Aprovechamientos	.0	.0	.0	.0	.0	.0
Participaciones, Aportaciones, Convenios, Incentivos Derivados de la Colaboración Fiscal y Fondos Distintos de Aportaciones	.0	.0	.0	.0	.0	.0
Transferencias, Asignaciones, Subsidios y Subvenciones, y Pensiones y Jubilaciones	.0	.0	.0	.0	.0	.0
<b>Ingresos de los Entes Públicos de los Poderes Legislativo y Judicial, de los Órganos Autónomos y del Sector Paraestatal o Paramunicipal, así como de las Empresas Productivas del Estado</b>	<b>11,321.5</b>	<b>-325.0</b>	<b>10,996.5</b>	<b>10,844.9</b>	<b>10,844.9</b>	<b>-476.6</b>
Cuotas y Aportaciones de Seguridad Social	.0	.0	.0	.0	.0	.0
Productos	.0	.0	.0	6.1	6.1	6.1
Ingresos por Venta de Bienes, Prestación de Servicios y Otros Ingresos	77.0	-56.9	20.1	68.4	68.4	-8.6
Transferencias, Asignaciones, Subsidios y Subvenciones, y Pensiones y Jubilaciones	11,244.5	-268.1	10,976.4	10,770.4	10,770.4	-474.1
<b>Ingresos Derivados de Financiamiento</b>	<b>0</b>	<b>234.7</b>	<b>234.7</b>	<b>209.3</b>	<b>209.3</b>	<b>209.3</b>
Ingresos Derivados de Financiamientos	.0	234.7	234.7	209.3	209.3	209.3
<b>Total</b>	<b>11,321.5</b>	<b>-90.3</b>	<b>11,231.2</b>	<b>11,054.2</b>	<b>11,054.2</b>	<b>-267.3</b>
				<b>Ingresos excedentes<sup>1</sup></b>		



Instituto de Fomento Minero y Estudios Geológicos del Estado de México							
INGRESOS							
(Miles de Pesos)							
INGRESOS	PREVISTO	PRESUPUESTO 2020		TOTAL AUTORIZADO	RECAUDADO	VARIACIÓN	
		ASIGNACIONES Y/O AMPLIACIONES	REDUCCIONES Y/O DISMINUCIONES			IMPORTE	%
<b>INGRESOS DE GESTIÓN</b>	<b>77.0</b>		<b>56.9</b>	<b>20.1</b>		<b>20.1</b>	<b>100.0</b>
Ingresos por Venta de Bienes y Servicios	77.0		56.9	20.1			
<b>PARTICIPACIONES, APORTACIONES, TRANSFERENCIAS, ASIGNACIONES, SUBSIDIOS Y OTRAS AYUDAS</b>	<b>11,244.5</b>	<b>56.9</b>	<b>325.0</b>	<b>10,976.4</b>	<b>10,770.4</b>	<b>206.0</b>	<b>1.9</b>
Subsidio	11,244.5	56.9	325.0	10,976.4	10,770.4	206.0	1.9
<b>OTROS INGRESOS Y BENEFICIOS</b>		<b>234.7</b>		<b>234.7</b>	<b>283.8</b>	<b>-49.1</b>	<b>-20.9</b>
Ingresos Financieros					6.1	-6.1	
Pasivos que se Generen como Resultado de Erogaciones que se Devengan en el Ejercicio Fiscal pero que queden Pendientes de Liquidar al Cierre del Mismo		234.7		234.7	209.3	25.4	10.8
Ingresos Diversos					68.4	-68.4	
<b>T O T A L</b>	<b>11,321.5</b>	<b>291.6</b>	<b>381.9</b>	<b>11,231.2</b>	<b>11,054.2</b>	<b>177.0</b>	<b>1.6</b>



## NOTAS AL PRESUPUESTO DE INGRESOS

### INGRESOS

Se previó recaudar 11 millones 321.5 miles de pesos, autorizando durante el ejercicio una cancelación de presupuesto por 90.3 miles de pesos, determinando un total autorizado de 11 millones 231.2 miles de pesos, de los cuales se recaudaron 11 millones 054.2 miles de pesos, por lo que se obtuvo una variación de 177 mil pesos, lo cual representó el 1.6 por ciento respecto al monto autorizado.

### INGRESOS DE GESTIÓN

#### Ingresos por Venta de Bienes y Servicios

Se previó recaudar 77 mil pesos, autorizando durante el ejercicio una reducción por 56.9 miles de pesos, determinando un total autorizado de 20.1 miles de pesos.

### PARTICIPACIONES, APORTACIONES, TRANSFERENCIAS, ASIGNACIONES, SUBSIDIOS Y OTRAS AYUDAS.

#### Subsidio

Se previó recaudar 11 millones 244.5 miles de pesos, autorizando durante el ejercicio una cancelación presupuestal por 268.1 miles de pesos, determinando un total autorizado de 10 millones 976.4 miles de pesos, de los cuales se recaudaron 10 millones 770.4 miles de pesos, por lo que se obtuvo una variación de 206 mil pesos, lo cual representó el 1.9 por ciento respecto al monto previsto.

### OTROS INGRESOS Y BENEFICIOS

Durante el ejercicio se generaron 283.8 miles de pesos, de los cuales 6.1 miles de pesos corresponden a ingresos financieros, 209.3 miles de pesos a pasivos que se generaron como resultados de erogaciones que devengaron en el ejercicio fiscal, pero que se quedaron pendientes de liquidar al cierre del mismo y 68.4 miles de pesos corresponden a la recuperación de una póliza por siniestro vehicular.

Instituto de Fomento Minero y Estudios Geológicos del Estado de México  
 Estado Analítico del Ejercicio del Presupuesto de Egresos  
 Clasificación por Objeto del Gasto (Capítulo y Concepto)  
 Del 1 de Enero al 31 de Diciembre de 2020  
 (Miles de Pesos)

Concepto	Egresos					Subejercicio 6 = (3 - 4)
	Aprobado	Ampliaciones/ (Reducciones)	Modificado	Devengado	Pagado	
	1	2	3 = (1 + 2)	4	5	
<b>Servicios Personales</b>	<b>9,314.9</b>	<b>-120.9</b>	<b>9,194.0</b>	<b>7,241.4</b>	<b>7,241.4</b>	<b>1,952.6</b>
Remuneraciones al Personal de Carácter Permanente	3,366.3	-77.8	3,288.5	2,777.1	2,777.1	511.4
Remuneraciones al Personal de Carácter Transitorio	639.1	-120.9	518.2	253.3	253.3	264.9
Remuneraciones Adicionales y Especiales	3,109.5	1.9	3,111.4	2,656.6	2,656.6	454.8
Seguridad Social	1,463.5	28.8	1,492.3	968.2	968.2	524.1
Otras Prestaciones Sociales y Económicas	611.3	17.3	628.6	435.0	435.0	193.6
Previsiones	.0	.0	.0	.0	.0	.0
Pago de Estímulos a Servidores Públicos	125.2	29.8	155.0	151.2	151.2	3.8
<b>Materiales y Suministros</b>	<b>355.8</b>	<b>-131.7</b>	<b>224.1</b>	<b>88.2</b>	<b>88.2</b>	<b>135.9</b>
Materiales de Administración, Emisión de Documentos y Artículos Oficiales	157.9	-47.4	110.5	60.8	60.8	49.7
Alimentos y Utensilios	11.9	-5.7	6.2	.6	.6	5.6
Materiales Primas y Materiales de Producción y Comercialización	.0	2.5	2.5	2.4	2.4	.1
Materiales y Artículos de Construcción y de Reparación	14.5	-12.0	2.5	1.0	1.0	1.5
Productos Químicos, Farmacéuticos y de Laboratorio	.0	1.3	1.3	1.3	1.3	.0
Combustibles, Lubricantes y Aditivos	121.9	-35.2	86.7	21.5	21.5	65.2
Vestuario, Blancos, Prendas de Protección y Artículos Deportivos	15.1	-12.7	2.4	.6	.6	1.8
Materiales y Suministros Para Seguridad	.0	.0	.0	.0	.0	.0
Herramientas, Refacciones y Accesorios Menores	34.5	-22.5	12.0	.0	.0	12.0
<b>Servicios Generales</b>	<b>1,650.8</b>	<b>-72.4</b>	<b>1,578.4</b>	<b>1,290.5</b>	<b>1,197.0</b>	<b>287.9</b>
Servicios Básicos	104.7	-12.1	92.6	70.8	64.2	21.8
Servicios de Arrendamiento	467.1	47.1	514.2	501.7	501.7	12.5
Servicios Profesionales, Científicos, Técnicos y Otros Servicios	449.9	-28.1	421.8	361.8	312.5	60.0
Servicios Financieros, Bancarios y Comerciales	71.9	.3	72.2	8.5	8.5	63.7
Servicios de Instalación, Reparación, Mantenimiento y Conservación	191.1	-44.2	146.9	116.9	107.9	30.0
Servicios de Comunicación Social y Publicidad	7.4	11.4	18.8	.7	.7	18.1
Servicios de Traslado y Viáticos	65.9	-32.3	33.6	6.7	6.7	26.9
Servicios Oficiales	.0	.0	.0	.0	.0	.0
Otros Servicios Generales	292.8	-14.5	278.3	223.4	194.8	54.9
<b>Transferencias, Asignaciones, Subsidios y Otras Ayudas</b>	<b>.0</b>	<b>.0</b>	<b>.0</b>	<b>.0</b>	<b>.0</b>	<b>.0</b>
Transferencias Internas y Asignaciones al Sector Público	.0	.0	.0	.0	.0	.0
Transferencias al Resto del Sector Público	.0	.0	.0	.0	.0	.0
Subsidios y Subvenciones	.0	.0	.0	.0	.0	.0
Ayudas Sociales	.0	.0	.0	.0	.0	.0
Pensiones y Jubilaciones	.0	.0	.0	.0	.0	.0
Transferencias a Fideicomisos, Mandatos y Otros Análogos	.0	.0	.0	.0	.0	.0
Transferencias a la Seguridad Social	.0	.0	.0	.0	.0	.0
Donativos	.0	.0	.0	.0	.0	.0
Transferencias al Exterior	.0	.0	.0	.0	.0	.0
<b>Bienes Muebles, Inmuebles e Intangibles</b>	<b>.0</b>	<b>.0</b>	<b>.0</b>	<b>.0</b>	<b>.0</b>	<b>.0</b>
Mobiliario y Equipo de Administración	.0	.0	.0	.0	.0	.0
Mobiliario y Equipo Educativo y Recreativo	.0	.0	.0	.0	.0	.0
Equipo e Instrumental Médico y de Laboratorio	.0	.0	.0	.0	.0	.0
Vehículos y Equipo de Transporte	.0	.0	.0	.0	.0	.0
Equipo de Defensa y Seguridad	.0	.0	.0	.0	.0	.0
Maquinaria, Otros Equipos y Herramientas	.0	.0	.0	.0	.0	.0
Activos Biológicos	.0	.0	.0	.0	.0	.0
Bienes Inmuebles	.0	.0	.0	.0	.0	.0
Activos Intangibles	.0	.0	.0	.0	.0	.0
<b>Inversión Pública</b>	<b>.0</b>	<b>.0</b>	<b>.0</b>	<b>.0</b>	<b>.0</b>	<b>.0</b>
Obra Pública en Bienes de Dominio Público	.0	.0	.0	.0	.0	.0
Obra Pública en Bienes Propios	.0	.0	.0	.0	.0	.0
Proyectos Productivos y Acciones de Fomento	.0	.0	.0	.0	.0	.0
<b>Inversiones Financieras y Otras Provisiones</b>	<b>.0</b>	<b>.0</b>	<b>.0</b>	<b>.0</b>	<b>.0</b>	<b>.0</b>
Inversiones Para el Fomento de Actividades Productivas	.0	.0	.0	.0	.0	.0
Acciones y Participaciones de Capital	.0	.0	.0	.0	.0	.0
Compra de Títulos y Valores	.0	.0	.0	.0	.0	.0
Concesión de Préstamos	.0	.0	.0	.0	.0	.0
Inversiones en Fideicomisos, Mandatos y Otros Análogos	.0	.0	.0	.0	.0	.0
Otras Inversiones Financieras	.0	.0	.0	.0	.0	.0
Provisiones para Contingencias y Otras Erogaciones Especiales	.0	.0	.0	.0	.0	.0
<b>Participaciones y Aportaciones</b>	<b>.0</b>	<b>.0</b>	<b>.0</b>	<b>.0</b>	<b>.0</b>	<b>.0</b>
Participaciones	.0	.0	.0	.0	.0	.0
Aportaciones	.0	.0	.0	.0	.0	.0
Convenios	.0	.0	.0	.0	.0	.0
<b>Deuda Pública</b>	<b>.0</b>	<b>234.7</b>	<b>234.7</b>	<b>234.7</b>	<b>234.7</b>	<b>.0</b>
Amortización de la Deuda Pública	.0	.0	.0	.0	.0	.0
Intereses de la Deuda Pública	.0	.0	.0	.0	.0	.0
Comisiones de la Deuda Pública	.0	.0	.0	.0	.0	.0
Gastos de la Deuda Pública	.0	.0	.0	.0	.0	.0
Costo por Coberturas	.0	.0	.0	.0	.0	.0
Apoyos Financieros	.0	.0	.0	.0	.0	.0
Adeudos de Ejercicios Fiscales Anteriores	.0	234.7	234.7	234.7	234.7	.0
<b>Total del Gasto</b>	<b>11,321.5</b>	<b>-90.3</b>	<b>11,231.2</b>	<b>8,854.8</b>	<b>8,761.3</b>	<b>2,376.4</b>

Instituto de Fomento Minero y Estudios Geológicos del Estado de México  
Estado Analítico del Ejercicio del Presupuesto de Egresos  
Clasificación Económica (por Tipo de Gasto)  
Del 1 de Enero al 31 de Diciembre de 2020  
(Miles de Pesos)

Concepto	Egresos					Subejercicio 6 = (3 - 4)
	Aprobado	Ampliaciones/ (Reducciones)	Modificado	Devengado	Pagado	
	1	2	3 = (1 + 2)	4	5	
Gasto Corriente	11,321.5	- 325.0	10,996.5	8,620.1	8,526.6	2,376.4
Gasto de Capital	-	-	-	-	-	-
Amortización de la Deuda y Disminución de Pasivos	-	234.7	234.7	234.7	234.7	-
Pensiones y Jubilaciones	-	-	-	-	-	-
Participaciones	-	-	-	-	-	-
<b>Total del Gasto</b>	<b>11,321.5</b>	<b>- 90.3</b>	<b>11,231.2</b>	<b>8,854.8</b>	<b>8,761.3</b>	<b>2,376.4</b>

Instituto de Fomento Minero y Estudios Geológicos del Estado de México  
Estado Analítico del Ejercicio del Presupuesto de Egresos  
Clasificación Administrativa  
Del 1 de Enero al 31 de Diciembre de 2020  
(Miles de Pesos)

Concepto	Egresos					Subejercicio 6 = (3 - 4)
	Aprobado	Ampliaciones/ (Reducciones)	Modificado	Devengado	Pagado	
	1	2	3 = (1 + 2)	4	5	
Entidades Paraestatales y Fideicomisos No Empresariales y No Financieros	11,321.5	- 90.3	11,231.2	8,854.8	8,761.3	2,376.4
Instituciones Públicas de Seguridad Social	-	-	-	-	-	-
Entidades Paraestatales Empresariales No Financieras con Participación Estatal Mayoritaria	-	-	-	-	-	-
Fideicomisos Empresariales No Financieros con Participación Estatal Mayoritaria	-	-	-	-	-	-
Entidades Paraestatales Empresariales Financieras Monetarias con Participación Estatal Mayoritaria	-	-	-	-	-	-
Entidades Paraestatales Empresariales Financieras No Monetarias con Participación Estatal Mayoritaria	-	-	-	-	-	-
Fideicomisos Financieros Públicos con Participación Estatal Mayoritaria	-	-	-	-	-	-
<b>Total del Gasto</b>	<b>11,321.5</b>	<b>- 90.3</b>	<b>11,231.2</b>	<b>8,854.8</b>	<b>8,761.3</b>	<b>2,376.4</b>

Instituto de Fomento Minero y Estudios Geológicos del Estado de México  
Estado Analítico del Ejercicio del Presupuesto de Egresos  
Clasificación Administrativa  
Del 1 de Enero al 31 de Diciembre de 2020  
(Miles de Pesos)

Concepto	Egresos					Subejercicio 6 = (3 - 4)
	Aprobado	Ampliaciones/ (Reducciones)	Modificado	Devengado	Pagado	
	1	2	3 = (1 + 2)	4	5	
215C01000 Instituto de Fomento Minero y Estudios Geológicos del Estado de México	11,321.5	- 90.3	11,231.2	8,854.8	8,761.3	2,376.4
<b>Total del Gasto</b>	<b>11,321.5</b>	<b>- 90.3</b>	<b>11,231.2</b>	<b>8,854.8</b>	<b>8,761.3</b>	<b>2,376.4</b>

**Instituto de Fomento Minero y Estudios Geológicos del Estado de México**  
**Estado Analítico del Ejercicio del Presupuesto de Egresos**  
**Clasificación Administrativa**  
**Del 1 de Enero al 31 de Diciembre de 2020**  
**(Miles de pesos)**

Concepto	Egresos					Subejercicio
	Aprobado	Ampliaciones/ (Reducciones)	Modificado	Devengado	Pagado	
	1	2	3 = (1 + 2)	4	5	
Poder Ejecutivo	11,321.5	90.3	11,231.2	8,854.8	8,761.3	2,376.4
Poder Legislativo	-	-	-	-	-	-
Poder Judicial	-	-	-	-	-	-
Órganos Autónomos	-	-	-	-	-	-
<b>Total del Gasto</b>	<b>11,321.5</b>	<b>90.3</b>	<b>11,231.2</b>	<b>8,854.8</b>	<b>8,761.3</b>	<b>2,376.4</b>

**Instituto de Fomento Minero y Estudios Geológicos del Estado de México**  
**Estado Analítico del Ejercicio del Presupuesto de Egresos**  
**Clasificación Funcional (Finalidad y Función)**  
**Del 1 de Enero al 31 de Diciembre de 2020**  
**(Miles de Pesos)**

Concepto	Egresos					Subejercicio
	Aprobado	Ampliaciones/ (Reducciones)	Modificado	Devengado	Pagado	
	1	2	3 = (1 + 2)	4	5	
<b>Gobierno</b>	-	-	-	-	-	-
Legislación	-	-	-	-	-	-
Justicia	-	-	-	-	-	-
Coordinación de la Política de Gobierno	-	-	-	-	-	-
Relaciones Exteriores	-	-	-	-	-	-
Asuntos Financieros y Hacendarios	-	-	-	-	-	-
Seguridad Nacional	-	-	-	-	-	-
Asuntos de Orden Público y de Seguridad Interior	-	-	-	-	-	-
Otros Servicios Generales	-	-	-	-	-	-
<b>Desarrollo Social</b>	-	-	-	-	-	-
Protección Ambiental	-	-	-	-	-	-
Vivienda y Servicios a la Comunidad	-	-	-	-	-	-
Salud	-	-	-	-	-	-
Recreación, Cultura y Otras Manifestaciones Sociales	-	-	-	-	-	-
Educación	-	-	-	-	-	-
Protección Social	-	-	-	-	-	-
Otros Asuntos Sociales	-	-	-	-	-	-
<b>Desarrollo Económico</b>	<b>11,321.5</b>	<b>325.0</b>	<b>10,996.5</b>	<b>8,620.1</b>	<b>8,526.6</b>	<b>2,376.4</b>
Asuntos Económicos, Comerciales y Laborales en General	-	-	-	-	-	-
Agropecuaria, Silvicultura, Pesca y Caza	-	-	-	-	-	-
Combustibles y Energía	-	-	-	-	-	-
Minería, Manufacturas y Construcción	11,321.5	325.0	10,996.5	8,620.1	8,526.6	2,376.4
Transporte	-	-	-	-	-	-
Comunicaciones	-	-	-	-	-	-
Turismo	-	-	-	-	-	-
Ciencia, Tecnología e Innovación	-	-	-	-	-	-
Otras Industrias y Otros Asuntos Económicos	-	-	-	-	-	-
<b>Otras no Clasificadas en Funciones Anteriores</b>	<b>-</b>	<b>234.7</b>	<b>234.7</b>	<b>234.7</b>	<b>234.7</b>	<b>-</b>
Transacciones de la Deuda Pública / Costo Financiero de la Deuda	-	-	-	-	-	-
Transferencias, Participaciones y Aportaciones entre Diferentes Niveles y Ordenes de Gobierno	-	-	-	-	-	-
Saneamiento del Sistema Financiero	-	-	-	-	-	-
Adeudos de Ejercicios Fiscales Anteriores	-	234.7	234.7	234.7	234.7	-
<b>Total del Gasto</b>	<b>11,321.5</b>	<b>90.3</b>	<b>11,231.2</b>	<b>8,854.8</b>	<b>8,761.3</b>	<b>2,376.4</b>

Instituto de Fomento Minero y Estudios Geológicos del Estado de México  
 Endeudamiento Neto  
 Del 1 de Enero al 31 de Diciembre de 2020  
 (Miles de Pesos)

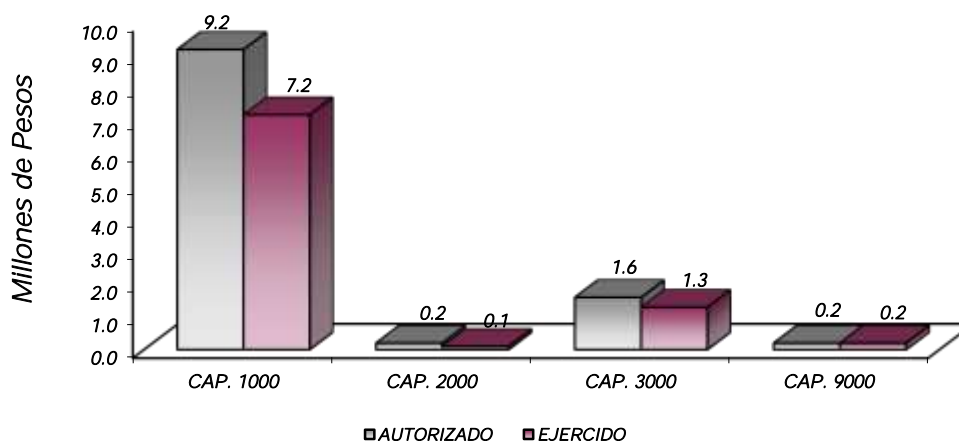
Identificación de Crédito o Instrumento	Contratación/Colocación	Amortización	Endeudamiento Neto
	A	B	C = A - B
Créditos Bancarios			
			-
			-
	<b>N/A</b>		-
			-
			-
			-
Total Créditos Bancarios	-	-	-
Otros Instrumentos de Deuda			
			-
			-
			-
			-
			-
Total Otros Instrumentos de Deuda	-	-	-
TOTAL	-	-	-

Instituto de Fomento Minero y Estudios Geológicos del Estado de México  
 Intereses de la Deuda  
 Del 1 de Enero al 31 de Diciembre de 2020  
 (Miles de Pesos)

Identificación de Crédito o Instrumento	Devengado	Pagado
Créditos Bancarios		
	<b>N/A</b>	
Total de Intereses de Créditos Bancarios	-	-
Otros Instrumentos de Deuda		
Total de Intereses de Otros Instrumentos de Deuda	-	-
TOTAL	-	-

**Instituto de Fomento Minero y Estudios Geológicos del Estado de México**  
**EGRESOS POR CAPÍTULO**  
 (Miles de Pesos)

EGRESOS	PRESUPUESTO 2020				EJERCIDO	VARIACIÓN	
	PREVISTO	ASIGNACIONES Y/O AMPLIACIONES	REDUCCIONES Y/O DISMINUCIONES	TOTAL AUTORIZADO		IMPORTE	%
Servicios Personales	9,314.9	89.6	210.5	9,194.0	7,241.4	1,952.6	21.2
Materiales y Suministros	355.8	29.2	160.9	224.1	88.2	135.9	60.6
Servicios Generales	1,650.8	166.0	238.4	1,578.4	1,290.5	287.9	18.2
Deuda Pública		234.7		234.7	234.7		
<b>T O T A L</b>	<b>11,321.5</b>	<b>519.5</b>	<b>609.8</b>	<b>11,231.2</b>	<b>8,854.8</b>	<b>2,376.4</b>	<b>21.2</b>



## NOTAS AL PRESUPUESTO DE EGRESOS

### EGRESOS

El presupuesto autorizado inicial para el ejercicio fue por 11 millones 321.5 miles de pesos, así como ampliaciones y traspasos netos de menos por 90.3 miles de pesos, con lo que se determinó un presupuesto modificado de 11 millones 231.2 miles de pesos, de los cuales se ejercieron 8 millones 854.8 miles de pesos, por lo que se obtuvo un subejercido de 2 millones 376.4 miles de pesos, lo cual representó el 21.2 por ciento respecto al monto modificado autorizado.

## SERVICIOS PERSONALES

Se autorizaron inicialmente para este capítulo 9 millones 314.9 miles de pesos, así como ampliaciones y trasposos netos de menos por 120.9 miles de pesos, determinando un presupuesto modificado 9 millones 194 mil pesos, de los cuales se ejercieron 7 millones 241.4 miles de pesos, por lo que se obtuvo un subejercicio de 1 millón 952.6 miles de pesos, lo cual representó el 21.2 por ciento respecto al monto autorizado.

## MATERIALES Y SUMINISTROS

El presupuesto autorizado inicial para este capítulo fue por 355.8 miles de pesos, así como ampliaciones y trasposos netos de menos por 131.7 miles de pesos, determinando un presupuesto modificado de 224.1 miles de pesos, de los cuales se ejercieron 88.2 miles de pesos, por lo que se obtuvo un subejercicio de 135.9 miles de pesos, lo cual representó el 60.6 por ciento respecto al monto autorizado.

## SERVICIOS GENERALES

Se autorizaron inicialmente para este capítulo 1 millón 650.8 miles de pesos, así como ampliaciones y trasposos netos de menos por 72.4 miles de pesos, determinando un presupuesto modificado de 1 millón 578.4 miles de pesos, de los cuales se ejercieron 1 millón 290.5 miles de pesos, por lo que se obtuvo un subejercicio de 287.9 miles de pesos, lo cual representó el 18.2 por ciento respecto al monto autorizado.

## DEUDA PÚBLICA

Durante el ejercicio se autorizó una ampliación por 234.7 miles de pesos, para cubrir los pasivos derivados de erogaciones devengadas y pendientes de liquidar al cierre del ejercicio fiscal anterior, los cuales se ejercieron al 100 por ciento.



INFORMACIÓN PRESUUESTAL

Instituto de Fomento Minero y Estudios Geológicos del Estado de México  
EGRESOS POR OBJETO DEL GASTO  
(Miles de Pesos)

CAPITULO Y OBJETO DEL GASTO	P R E S U P U E S T O 2 0 2 0			TOTAL AUTORIZADO	EJERCIDO	VARIACIÓN
	PREVISTO	ASIGNACIONES Y/O AMPLIACIONES	REDUCCIONES Y/O DISMINUCIONES			
<b>SERVICIOS PERSONALES</b>	<b>9,314.9</b>	<b>89.6</b>	<b>210.5</b>	<b>9,194.0</b>	<b>7,241.4</b>	<b>1,952.6</b>
Sueldo Base	3,366.3	3.5	81.3	3,288.5	2,777.1	511.4
Sueldos y salarios compactados al personal eventual	598.3		120.9	477.4	251.7	225.7
Compensación por servicio social	40.8			40.8	1.6	39.2
Prima por Años de Servicio	76.4	.9		77.3	69.4	7.9
Prima Vacacional	229.6	1.2		230.8	182.2	48.6
Aguinaldo	560.5	2.0		562.5	478.2	84.3
Compensación por Retabulación	328.4	5.1		333.5	301.4	32.1
Gratificación	1,904.8	1.0	8.3	1,897.5	1,617.9	279.6
Estudios Superiores	9.8			9.8	7.5	2.3
Aportaciones de Servicio de Salud	628.4			628.4	458.0	170.4
Aportaciones al Sistema Solidario de Reparto	600.9			600.9	339.8	261.1
Aportaciones del Sistema de Capitalización Individual	60.5	2.0		62.5	46.1	16.4
Aportaciones para Financiar los Gastos Generales de Administración del ISSEMyM	73.7			73.7	40.0	33.7
Aportaciones para Riesgo de Trabajo	71.7	4.9		76.6	65.3	11.3
Seguros y Fianzas	28.3	21.9		50.2	19.0	31.2
Cuotas para Fondo de Retiro	51.1			51.1	36.0	15.1
Seguro de Separación Individualizado	198.5	2.0		200.5	178.8	21.7
Días Cívicos y Económicos	66.4			66.4	19.1	47.3
Día del Maestro y del Servidor Público	62.8			62.8	27.0	35.8
Otros Gastos Derivados de Convenio	159.9			159.9	95.0	64.9
Despensa	72.6	15.3		87.9	79.1	8.8
Reconocimiento a Servidores Públicos		10.4		10.4	10.4	
Estímulos por Puntualidad y Asistencia	125.2	19.4		144.6	140.8	3.8
<b>MATERIALES Y SUMINISTROS</b>	<b>355.8</b>	<b>29.2</b>	<b>160.9</b>	<b>224.1</b>	<b>88.2</b>	<b>135.9</b>
Materiales y Útiles de Oficina	82.4	10.7	34.0	59.1	31.2	27.9
Enseres de Oficina	.3		.3			
Material Estadístico y Geográfico	1.0		.2	.8		.8
Materiales y Útiles para el Procesamiento en Equipos y Bienes Informáticos	71.7	12.1	34.3	49.5	29.6	19.9
Material de Información	2.3		1.4	.9		.9
Material para Identificación y Registro	.2			.2		.2
Productos Alimenticios para Personas	2.4		1.2	1.2	.1	1.1
Utensilios para el Servicio de Alimentación	9.5		4.5	5.0	.5	4.5
Materias Primas y Materiales de Producción	.0	2.5		2.5	2.4	.1
Material Eléctrico y Electrónico	9.3	1.0	9.3	1.0	1.0	
Materiales Complementarios	1.9		.4	1.5		1.5
Material de Señalización	3.3		3.3			
Materiales, Accesorios y Suministros Médicos		1.3		1.3	1.3	
Combustibles, Lubricantes y Aditivos	121.9		35.2	86.7	21.5	65.2
Prendas de Seguridad y Protección Personal	15.1	1.6	14.3	2.4	.6	1.8
Refacciones, Accesorios y Herramientas	1.7		.4	1.3		1.3
Refacciones y Accesorios Menores de Edificios	.1			.1		.1
Refacciones y Accesorios para Equipo de Computo	2.0		1.2	.8		.8
Refacciones y Accesorios Menores para Equipo de Transporte	29.7		20.6	9.1		9.1
Artículos para la Extinción de Incendios	1.0		.3	.7		.7
<b>SERVICIOS GENERALES</b>	<b>1,650.8</b>	<b>166.0</b>	<b>238.4</b>	<b>1,578.4</b>	<b>1,290.5</b>	<b>287.9</b>
Servicio de Energía Eléctrica	38.5	4.5	10.2	32.8	21.3	11.5
Servicio de Agua	14.0	.2	4.6	9.6	3.9	5.7
Servicio de Telefonía Convencional	52.2	3.6	5.6	50.2	45.6	4.6
Arrendamiento de Edificios y Locales	467.1	47.1		514.2	501.7	12.5
Asesorías Asociadas a Convenios o Acuerdos	40.0			40.0	25.0	15.0
Servicios de Apoyo Administrativo y Fotocopiado	20.1	1.1	2.0	19.2	14.7	4.5
Impresiones de Documentos Oficiales para la Prestación de Servicios Públicos, Identificación, Formatos Administrativos y Fiscal	23.0		13.1	9.9	2.5	7.4
Servicios de Impresión de Documentos Oficiales	19.0		8.9	10.1		10.1
Servicios de Vigilancia	347.8	5.9	11.1	342.6	319.6	23.0
Servicios Bancarios y Financieros	13.9	.3	5.4	8.8	2.8	6.0
Seguros y Fianzas	58.0	5.4		63.4	5.7	57.7
Reparación, Mantenimiento e Instalación de Mobiliario y Equipo de Oficina	2.4		1.2	1.2		1.2
Reparación, Instalación y Mantenimiento de Bienes Informáticos Microfilmación y Tecnologías de la Información	4.3		2.7	1.6		1.6

CUENTA PÚBLICA DEL GOBIERNO, ORGANISMOS AUXILIARES Y AUTÓNOMOS DEL ESTADO DE MÉXICO 2020

CAPÍTULO Y OBJETO DEL GASTO	P R E S U P U E S T O 2 0 2 0			TOTAL AUTORIZADO	EJERCIDO	VARIACIÓN
	PREVISTO	ASIGNACIONES Y/O AMPLIACIONES	REDUCCIONES Y/O DISMINUCIONES			
Reparación y Mantenimiento de Vehículos Terrestres, Aéreos y Lacustres	64.4	.7	39.0	26.1	9.1	17.0
Servicios de Lavandería, Limpieza e Higiene	120.0	2.0	4.0	118.0	107.8	10.2
Publicaciones Oficiales y de Información en General para Difusión	7.4	13.2	1.8	18.8	.7	18.1
Gastos de Traslado por Vía Terrestre	3.9		2.5	1.4	.2	1.2
Viáticos en el País	20.9	2.8	11.1	12.6	1.5	11.1
Otros Servicios de Traslado y Hospedaje	41.1	7.9	29.4	19.6	5.0	14.6
Impuesto y Derechos de Exportación	2.6		2.6			
Otros Impuestos y Derechos	20.4	7.1	6.8	20.7	15.6	5.1
Impuesto sobre Erogaciones por Remuneraciones al Trabajo Personal	238.4	56.4	62.0	232.8	188.8	44.0
Gastos de Servicios Menores	23.1	7.8	9.2	21.7	18.3	3.4
Cuotas y suscripciones	8.3		5.2	3.1	.7	2.4
<b>DEUDA PÚBLICA</b>		<b>234.7</b>		<b>234.7</b>	<b>234.7</b>	
Por el Ejercicio Inmediato Anterior		234.7		234.7	234.7	
<b>T O T A L</b>	<b>11,321.5</b>	<b>519.5</b>	<b>609.8</b>	<b>11,231.2</b>	<b>8,854.8</b>	<b>2,376.4</b>

# INFORMACIÓN PROGRAMÁTICA



**Instituto de Fomento Minero y Estudios Geológicos del Estado de México**  
**Gasto por Categoría Programática**  
**Del 1 de Enero al 31 de Diciembre de 2020**  
**(Miles de Pesos)**

Concepto	Egresos					Subejercicio
	Aprobado	Ampliaciones/ (Reducciones)	Modificado	Devengado	Pagado	
	1	2	3=(1 + 2)	4	5	
<b>Programas</b>	<b>11,321.5</b>	<b>- 325.0</b>	<b>10,996.5</b>	<b>8,620.1</b>	<b>8,526.6</b>	<b>2,376.4</b>
<b>Subsidios: Sector Social y Privado o Entidades Federativas y Municipios</b>	-	-	-	-	-	-
Sujetos a Reglas de Operación	-	-	-	-	-	-
Otros Subsidios	-	-	-	-	-	-
<b>Desempeño de las Funciones</b>	<b>11,321.5</b>	<b>- 325.0</b>	<b>10,996.5</b>	<b>8,620.1</b>	<b>8,526.6</b>	<b>2,376.4</b>
Prestación de Servicios Públicos	-	-	-	-	-	-
Provisión de Bienes Públicos	-	-	-	-	-	-
Planeación, Seguimiento y Evaluación de Políticas Públicas	-	-	-	-	-	-
Promoción y Fomento	11,321.5	- 325.0	10,996.5	8,620.1	8,526.6	2,376.4
Regulación y Supervisión	-	-	-	-	-	-
Funciones de las Fuerzas Armadas (Únicamente Gobierno Federal)	-	-	-	-	-	-
Específicos	-	-	-	-	-	-
Proyectos de Inversión	-	-	-	-	-	-
<b>Administrativos y de Apoyo</b>	-	-	-	-	-	-
Apoyo al Proceso Presupuestario y para Mejorar la Eficiencia Institucional	-	-	-	-	-	-
Apoyo a la Función Pública y al Mejoramiento de la Gestión	-	-	-	-	-	-
Operaciones Ajenas	-	-	-	-	-	-
<b>Compromisos</b>	-	-	-	-	-	-
Obligaciones de Cumplimiento de Resolución Jurisdiccional	-	-	-	-	-	-
Desastres Naturales	-	-	-	-	-	-
<b>Obligaciones</b>	-	-	-	-	-	-
Pensiones y Jubilaciones	-	-	-	-	-	-
Aportaciones a la Seguridad Social	-	-	-	-	-	-
Aportaciones a Fondos de Estabilización	-	-	-	-	-	-
Aportaciones a Fondos de Inversión y Reestructura de Pensiones	-	-	-	-	-	-
<b>Programa de Gasto Federalizado (Gobierno Federal)</b>	-	-	-	-	-	-
Gasto Federalizado	-	-	-	-	-	-
<b>Participaciones a Entidades Federativas y Municipios</b>	-	-	-	-	-	-
<b>Costo Financiero, Deuda o Apoyos a Deudores y Ahorradores de la Banca</b>	-	-	-	-	-	-
<b>Adeudos de Ejercicios Fiscales Anteriores</b>	-	<b>234.7</b>	<b>234.7</b>	<b>234.7</b>	<b>234.7</b>	-
<b>Total del Gasto</b>	<b>11,321.5</b>	<b>- 90.3</b>	<b>11,231.2</b>	<b>8,854.8</b>	<b>8,761.3</b>	<b>2,376.4</b>

El Plan de Desarrollo del Estado de México 2017-2023, es un instrumento prospectivo con una visión hacia 2030. En él se concentran las bases para la elaboración de los programas sectoriales, especiales y regionales que delinearán de manera más puntual y detallada los pasos para el cumplimiento de los objetivos establecidos, así como los planes específicos de inversión que permitirán realizar la proyección de los recursos financieros. Este esfuerzo colectivo plasma los retos y desafíos de la agenda gubernamental con un profundo sentido de responsabilidad y con el compromiso de lograr un desarrollo democrático.

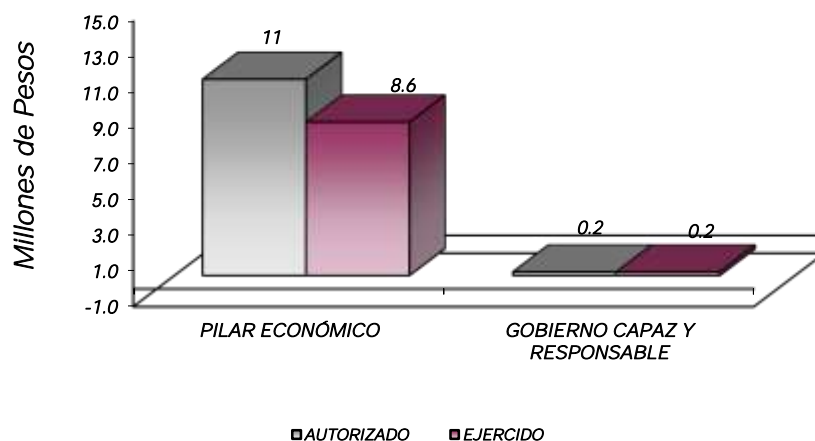
## PILAR ECONÓMICO

Una de las prioridades del Gobierno del Estado de México es acelerar la transformación económica para consolidar la productividad y competitividad, propiciando condiciones que generen un desarrollo que permita transitar de una economía tradicional a una del conocimiento, mejorar la conectividad entre regiones y ciudades, para consolidarse como el centro logístico del país.

## GOBIERNO CAPAZ Y RESPONSABLE

El reto de los gobiernos actuales versa sobre la eficacia en solucionar los problemas endémicos que aquejan a las sociedades modernas y uno de los mayores retos es hacerlo con apego al Estado de Derecho, ya que éste aporta las normas y los valores fundamentales que rigen la convivencia social, así como los derechos y obligaciones de los actores sociales y políticos.

Instituto de Fomento Minero y Estudios Geológicos del Estado de México							
EGRESOS POR PILAR Y/O EJE TRANSVERSAL							
(Miles de Pesos)							
PILAR Y/O EJE TRANSVERSAL	PREVISTO	PRESUPUESTO 2020		TOTAL AUTORIZADO	EJERCIDO	VARIACIÓN	
		ASIGNACIONES Y/O AMPLIACIONES	REDUCCIONES Y/O DISMINUCIONES			IMPORTE	%
Pilar Económico	11,321.5	284.8	609.8	10,996.5	8,620.1	2,376.4	21.6
Gobierno Capaz y Responsable		234.7		234.7	234.7		
<b>T O T A L</b>	<b>11,321.5</b>	<b>519.5</b>	<b>609.8</b>	<b>11,231.2</b>	<b>8,854.8</b>	<b>2,376.4</b>	<b>21.2</b>



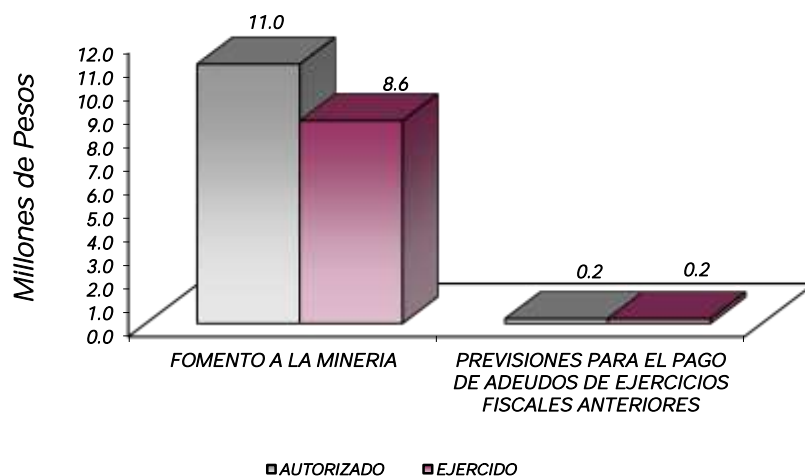
## FINALIDAD

### Desarrollo Económico

Los recursos para esta finalidad, representan las previsiones para las funciones Combustibles y Energía, Tecnología e Innovación entre otras, con lo que se fortalecerán las acciones para alcanzar las Metas Nacionales México Próspero y México con Responsabilidad Global.

Dentro de las actividades que realiza el Instituto están las de incrementar la participación del sector minero en la economía de la Entidad, así como vincular el mercado de sustancias minerales no metálicas del Estado, para detectar oportunidades de explotación de yacimientos minerales que cubran la demanda interna y externa, promover también la explotación racional de materiales pétreos y promover entre los municipios de la Entidad la detección, exploración y evaluación de los recursos minerales ubicados en su territorio, entre otras.

Instituto de Fomento Minero y Estudios Geológicos del Estado de México							
EGRESOS POR PROGRAMA (Miles de Pesos)							
PROGRAMA	PREVISTO	PRESUPUESTO 2020		TOTAL AUTORIZADO	EJERCIDO	VARIACIÓN	
		ASIGNACIONES Y/O AMPLIACIONES	REDUCCIONES Y/O DISMINUCIONES			IMPORTE	%
Fomento a la Minería	11,321.5	284.8	609.8	10,996.5	8,620.1	2,376.4	21.6
Previsiones para el Pago de Adeudos de Ejercicios Anteriores		234.7		234.7	234.7		
<b>TOTAL</b>	<b>11,321.5</b>	<b>519.5</b>	<b>609.8</b>	<b>11,231.2</b>	<b>8,854.8</b>	<b>2,376.4</b>	<b>21.2</b>



## AVANCE OPERATIVO-PROGRAMÁTICO Y PRESUPUESTAL

### PILAR ECONÓMICO

#### 03040101 FOMENTO A LA MINERIA

##### 030401010101 EXPLORACIÓN GEOLÓGICA DE RECURSOS MINERALES

Existe un importante potencial geológico minero en la Entidad, cuyo aprovechamiento genera desarrollo económico y bienestar en regiones rurales.

Ciertos núcleos del sector social cuentan con un gran potencial de recursos minerales, cuyo aprovechamiento generaría importantes beneficios económicos y sociales en las regiones rurales de la Entidad.

Durante el ejercicio para el desarrollo de este proyecto se llevaron a cabo las siguientes acciones:

#### **Brindar Asesoramiento Geológico**

Se brindaron las 595 asesorías programadas en campo y oficina, beneficiándose a 617 personas, alcanzando la meta al 100 por ciento, con una cobertura geográfica de 71 municipios, siendo esta actividad la más solicitada al IFOMEGEM.

En ella se atienden asuntos relacionados con operación de minas, gestión minera en la apertura de minas, calidad de sustancias minerales, acceso a financiamiento ante instituciones de crédito, trámites para explotación de recursos minerales, visitas de campo a localidades mineras, consulta de información estadística de producción minera, atendiendo a inversionistas mineros, autoridades municipales y público en general.

#### **Elaborar la Carta de Recursos Minerales, 2020**

Se realizó la difusión de la cartografía de las minas metálicas y no metálicas del Estado, ofreciendo información útil de la localización geográfica y características geológico-mineras de las principales localidades mineras, constituyéndose como un documento de consulta y herramienta de apoyo para la toma de decisiones en proyectos de inversión minera.

La Carta de Recursos Minerales, es un instrumento de promoción e inversión para inversionistas locales, estatales, nacionales y extranjeros, contiene información del potencial de los recursos minerales existentes en la Entidad.

#### **Elaborar Estudios Geológicos-Mineros**

Durante el ejercicio 2020, se realizaron los 3 estudios programados, alcanzando la meta al 100 por ciento, con el fin de realizar diagnósticos para la extracción de materiales pétreos, reconocimientos mineros de localidades mineralizadas, rehabilitación de zonas minadas, informes previos de impacto ambiental, estudios topográficos, estudios de deslizamiento de materiales, y deslinde de predios minados.

Los estudios realizados fueron:



- Delimitación Cartográfica de Zonas de Uso de Suelo Industrial y Minero en Municipios del Estado de México.
- Estudio Minero de la Caliza en el Estado de México.
- Diagnóstico de la Actividad de Exploración Minera en el Estado de México.

### **030401010102 DIFUSIÓN Y FOMENTO AL APROVECHAMIENTO DE MINAS METÁLICAS Y NO METÁLICAS**

Los propietarios de las minas, consumidores, inversionistas mineros y empresas que ofrecen productos y servicios relacionados con la minería, requieren de convenios de trabajo conjunto, fondos de financiamiento, evaluación de proyectos, asistencias técnicas, visitas de inversionistas mineros, capacitación minera, promoción de proyectos y publicaciones oficiales, que los vincule y contenga la información básica de las minas activas que operan en la Entidad.

En la Entidad existe un importante potencial geológico-minero, cuyo aprovechamiento generará desarrollo económico y bienestar en regiones rurales. Por lo tanto, en este programa se contempló la promoción de proyectos mineros de inversión en la exploración y explotación, ante inversionistas nacionales y extranjeros, dando prioridades a proyectos que contengan sustancias con mayor demanda de consumo en la industria de la construcción, fundición y transformación.

De igual manera el programa pretendió promover la inversión en la minería social, principalmente en los minerales no metálicos, como una alternativa productiva que genere empleos y desarrollo económico regional en las comunidades rurales del Estado de México.

En la realización de este proyecto se destaca lo siguiente:

#### **Promover los Proyectos de Inversión Minera**

En la realización de esta meta, durante el ejercicio 2020, se captaron 293 millones pesos de inversión minera captada en proyectos productivos del sector, superando la meta programada de 280 millones en 4.6 por ciento, debido a que se concretaron proyectos de exploración y aprovechamiento del mineral, principalmente de minerales metálicos, de una empresa en operación que realizó un proyecto de ampliación y modernización de sus plantas de beneficio.

Al respecto es importante considerar que las cifras de la inversión minera anual programada y la realización de los proyectos, se basa en información de las empresas mineras y que las variaciones tanto positivas como negativas en las inversiones que se realizan en el sector, están sujetas a condicionantes más inesperadas, que en otros sectores, dada la naturaleza del comportamiento natural de los recursos minerales; mercado internacional y situaciones propias de la ubicación de los proyectos, en sitios alejados de las zonas urbanas, así como lo referente a la obtención de licencias y permisos federales, estatales y municipales, entre otros factores.

Los proyectos mineros apoyados fueron:

Minera Tizapa, S.A. de C.V.; ubicado en el municipio de Zacazonapan, explotación, proceso y beneficio de minerales metálicos (concentrados de minerales de plomo, zinc y cobre); manteniendo 822 empleos y generando 63 nuevos empleos; para la adquisición de maquinaria y equipo; construcción y ampliación de la presa de jales y mina; equipo de transporte, telecomunicaciones, y obra minera; sumando un total de la inversión de 293 millones de pesos.

### Brindar Cursos de Capacitación Geológica-Minera

En este programa se efectuaron 11 cursos de capacitación de los 12 programados, cumpliendo la meta en un 91.7 por ciento. La impartición y organización se realizan con el fin de que las empresas mineras sean competitivas, tengan una mejor operación, aprovechamiento racional de los recursos minerales y contar con materiales de calidad. La realización de los cursos fue en coordinación con el Fideicomiso de Fomento Minero (FIFOMI) de la Secretaría de Economía; dirigidos e impartidos a pequeños y medianos mineros del Estado, así como a la micro y pequeñas empresas que integran el desarrollo de la cadena productiva de los minerales metálicos y no metálicos.

Los cursos organizados e impartidos, son los siguientes:

- Aplicación y Manejo de Software del Atlas Geológico-Ambiental del Estado de México; participantes 18, en el municipio de Nopaltepec, para servidores públicos de la Dirección de Protección Civil.
- Taller de Capacitación para la presentación de Proyectos de Inversión Física del Fondo Minero; participantes nueve, en el municipio de Zacazonapan, para servidores públicos del H. Ayuntamiento de Zacazonapan.
- Taller de Capacitación para la presentación de Proyectos de Inversión Física del Fondo Minero; participantes cuatro, en el municipio de Temascaltepec, para servidores públicos del H. Ayuntamiento de Temascaltepec.
- Aplicación y Manejo de Software del Atlas Geológico-Ambiental del Estado de México; participantes tres, en el municipio de Sultepec, para servidores públicos del H. Ayuntamiento de Sultepec.
- Aplicación y Manejo de Software del Atlas Geológico-Ambiental del Estado de México; participantes ocho, en el municipio de Tequixquiatic, para servidores públicos del H. Ayuntamiento de Tequixquiatic.
- Aplicación y Manejo de Software del Atlas Geológico-Ambiental del Estado de México; participantes 12, en el municipio de Apaxco, para servidores públicos del H. Ayuntamiento de Apaxco.
- Aplicación y Manejo de Software del Atlas Geológico-Ambiental del Estado de México; participantes 18, en el municipio de Hueyopxtla, para servidores públicos del H. Ayuntamiento de Hueyopxtla.
- Aplicación y Manejo de Software del Atlas Geológico-Ambiental del Estado de México; participantes 18, en el municipio de Jaltenco, para servidores públicos del H. Ayuntamiento de Jaltenco.
- Normatividad Minera; participantes 12, en el municipio de Nopaltepec, para servidores públicos del H. Ayuntamiento de Nopaltepec.
- Aplicación y Manejo de Software del Atlas Geológico-Ambiental del Estado de México; participantes 15, en el municipio de Acolman, para servidores públicos del H. Ayuntamiento de Acolman.

- Normatividad Minera; participantes 13, en el municipio de Acolman, para servidores públicos del H. Ayuntamiento de Acolman.

### **Elaborar el Anuario Estadístico de la Minería 2019, Edición 2020**

La actividad proporciona información relevante en cifras que persiguen aportar el conocimiento detallado de la minería en el Estado y asegurar el suministro de datos estadísticos a empresas del ramo. El anuario proporciona con detalle información sobre volumen y valor de la producción, sustancias que se producen, empleos y minas instaladas por municipio tanto de minerales metálicos como no metálicos.

Su principal fin es promover la actividad minera del sector estatal, mostrando información estadística sobre la evolución del volumen y valor de la producción, sustancias minerales que se producen, empleos y minas instaladas por municipio.

### **Elaborar el Directorio de Minas Activas 2020**

La actividad cumple con el objetivo de integrar un directorio con la información básica de las minas activas de sustancias minerales metálicas y no metálicas instaladas en el Estado, que facilite la vinculación entre propietarios de minas, consumidores, inversionistas mineros y empresas que ofrecen productos y servicios relacionados con el sector.

### **Participar en Eventos Mineros, Congresos, Convenciones y Foros**

Eventos Mineros, Congresos, Convenciones y Foros.

Se asistió y participó a los 6 eventos mineros programados, cumpliendo la meta al 100 por ciento. La participación en eventos mineros como lo son: congresos, convenciones y foros, tienen la finalidad principal de promover el potencial minero del Estado ante inversionistas mineros nacionales y extranjeros.

Los eventos mineros, en los que se asistió y participó son los siguientes:

- Taller de Capacitación del Fondo Minero: "Zonas de Producción Minera, Cronología y Proceso de Asignación de Recursos"; organizado por la Dirección General del Fondo Minero de la Secretaría de Economía; celebrado en la Ciudad de México.
- Consulta Previa: Aplicación del Convenio 169 de la OIT. Experiencias, Retos y Perspectivas en México y América Latina; organizada por la Cámara Minera de México; celebrada en la Ciudad de México.
- "La Minería y su impacto en los Comités Mineros y Fondos Mineros"; organizada por la Subsecretaría de Minería de la Secretaría de Economía; celebrada en la Ciudad de México.
- Reunión de Secretarios de Desarrollo Económico y Directores de Minería; organizado por la Dirección General de Desarrollo Minero de la Subsecretaría de Minería, Secretaría de Economía.
- III Taller de Desarrollo Comunitario en la Minería: Minería y la Nueva Normalidad", organizado por la Cámara Minera de México (CAMIMEX).
- Misión Empresarial de Minería; organizado por la Comisión de Promoción del Perú para la Exportación y el Turismo (Promperú) y la consultoría internacional Bratus.

## 030401010103 ESTUDIOS DE GEOLOGÍA AMBIENTAL

Se brindan orientaciones geológico-ambientales, en relación a la ubicación de terrenos para la construcción de rellenos sanitarios municipales y sanitarios, vertederos de residuos sólidos activos e inactivos, rehabilitación de terrenos minados e impactos ocasionados por la actividad minera.

Se otorga apoyo y atención necesaria a minas en operación en el Estado, mediante la elaboración de estudios geológicos, para determinar las actividades de regulación de impactos ambientales derivados de la explotación de yacimientos minerales.

Se ofrecen asesorías en materia geológica ambiental, a organismos de los gobiernos federal, estatal y municipal, industrias y a diversos sectores de la población.

Para el desarrollo del proyecto se realizó lo siguiente:

### **Brindar Asesoría Geológico Ambiental a la Ciudadanía**

Se efectuaron 97 asesorías de 96 programadas, superando la meta en 1 por ciento. Proporcionando asistencia en la Actualización del Código para la Biodiversidad del Estado de México; Visitas de Verificación Administrativa de la Dirección General de Ordenamiento e Impacto Ambiental; Sesiones ordinarias del Consejo Consultivo Estatal de Energía y Cambio Climático (IEECC); y Programa de Ordenamiento Ecológico y Territorial del Estado de México (POETEM); Contaminación de Corrientes Superficiales de Agua y Manantiales por la Explotación de Minerales Metálicos; Visitas de Verificación Administrativa de la Dirección General de Ordenamiento e Impacto Ambiental; Autorizaciones y Prórrogas en Materia de Impacto Ambiental; Riesgos por Rocas de Grandes Dimensiones en Zonas Habitables; Ubicación de Minas Activas en el Área de Protección de Flora y Fauna Nevado de Toluca; Lineamientos para la Mitigación y Compensación de Minas a Cielo Abierto; Riesgos por Rocas de Grandes Dimensiones en Zonas Habitables; Atlas Geológico Ambiental del Estado de México; Autorizaciones; Cartografía digital de la Unidades de Gestión Ambiental; Informes Previos de Impacto Ambiental; Sesiones Ordinarias del Comité de Ordenamiento Ecológico Local; Tiraderos de Residuos Sólidos Domésticos; Programas de Rehabilitación y de Reforestación de minas; Premio Mexiquense a la Excelencia Empresarial en la categoría de Protección y Mejoramiento al Ambiente; Primer Simposio Internacional de Cambio Climático del Estado de México, organizado por el Instituto Estatal de Energía y Cambio Climático (IEECC); Reunión con el Instituto Interamericano de Tecnología y Ciencias del Agua; Contingencia Ambiental; Recolección y Tratamiento de Residuos Peligrosos; Manejo Integral del Agua de la Cuenca Alta del Río Lerma; Mesas de Trabajo del Programa de Manejo del Parque Estatal Picacho de Oro y Plata Norma Minera Estatal; Estudios Hidrogeológicos; Muestreo en Manantiales y Depósitos de Agua; y Dictámenes Únicos de Factibilidad.

### Elaborar Estudios Geológicos-Ambientales

En la realización de esta meta, durante el ejercicio 2020, se elaboraron 3 estudios de los 5 programados, cumpliendo la meta en un 60 por ciento. La finalidad de realización de estudios ambientales, es apoyar al sector minero, en la obtención de autorizaciones en materia de impacto ambiental, evidencia de cumplimiento de condicionantes ambientales, evaluación geológica ambiental para sitios de confinamiento de residuos sólidos, entre otros.

Los estudios realizados fueron:

- Estudio de Opinión Técnica para el Aprovechamiento del mineral Silicato de Magnesio, en el Lote Minero La Filadelfia, localizado en el municipio de Amatepec.
- Reporte de Cumplimiento de Condicionantes Ambientales (Protección Civil). Mina Campo Las Ánimas, municipio de Atlacomulco.
- Manifestación de Impacto Ambiental; para proyecto de mina de arena y grava, municipio de Calimaya.

Instituto de Fomento Minero y Estudios Geológicos del Estado de México													
Avance Operativo - Programático y Presupuestal													
Enero - Diciembre de 2020													
M E T A S							PRESUPUESTO 2020 (Miles de Pesos)						
FIN	FUN	SF	PP	SP	Pr	DESCRIPCIÓN	UNIDAD DE MEDIDA	PROGRAMADO	ALCANZADO	AVANCE %	AUTORIZADO ANUAL	EJERCIDO	%
PILAR ECONÓMICO													
FOMENTO A LA MINERÍA													
03	04	01	01	01	01	<b>EXPLORACIÓN GEOLÓGICA DE RECURSOS MINERALES</b>							
						Brindar Asesoramiento Geológico	Asesoría	595	595	100.0	3,896.9	3,173.6	81.4
						Elaborar la Carta de Recursos Minerales, 2020	Carta Geográfica	1	1	100.0			
						Elaborar Estudios Geológicos-Mineros	Estudio	3	3	100.0			
03	04	01	01	01	02	<b>DIFUSIÓN Y FOMENTO AL APROVECHAMIENTO DE MINAS METÁLICAS Y NO METÁLICAS</b>					4,683.9	3,457.4	73.8
						Promover los Proyectos de Inversión Minera.	Millones de Pesos	280	293	104.6			
						Brindar Cursos de Capacitación Geológica-Minera	Curso	12	11	91.7			
						Elaborar el Anuario Estadístico de la Minería 2019, Edición 2020	Documento	1	1	100.0			
						Elaborar el Directorio de Minas Activas 2020	Directorio	1	1	100.0			
						Participar en Eventos Mineros, Congresos, Convenciones y Foros	Evento	6	6	100.0			
03	04	01	01	01	03	<b>ESTUDIOS DE GEOLOGÍA AMBIENTAL</b>					2,415.7	1,989.1	82.3
						Brindar Asesoría Geológico Ambiental a la Ciudadanía	Asesoría	96	97	101.0			
						Elaborar Estudios Geológicos-Ambientales	Estudios	5	3	60.0			
04	04	01	01	01	01	<b>PASIVOS DERIVADOS DE EROGACIONES DEVENGADAS Y PENDIENTES DE EJERCICIOS ANTERIORES</b>					234.7	234.7	100.0
						Registro de Pagos de Adeudos de Ejercicios Fiscales Anteriores	Documento	1	1	100			
<b>T O T A L</b>											<b>11,231.2</b>	<b>8,854.8</b>	<b>78.8</b>



# ANEXOS ESTABLECIDOS EN DIFERENTES ORDENAMIENTOS





Relación de Bienes Inmuebles que Componen el Patrimonio  
 Cuenta Pública 2020  
 (Miles de Pesos)

Ente Público: Instituto de Fomento Minero y Estudios Geológicos del Estado de México

Código	Descripción de Bienes Inmuebles	* Valor en Libros
	<b>N/A</b>	
	TOTAL	0.0

Relación de Bienes Muebles que Componen el Patrimonio  
 Cuenta Pública 2020  
 (Miles de Pesos)

Ente Público: Instituto de Fomento Minero y Estudios Geológicos del Estado de México

Código	Descripción de Bienes Muebles	Valor en Libros
	Mobiliario y Equipo de Administración	970.3
	Vehiculos y Equipo de Transporte	1,348.1
	T O T A L	2,318.4

**Instituto de Fomento Minero y Estudios Geológicos del Estado de México**  
**Cuenta Pública 2020**  
**Relación de Cuentas Bancarias Productivas Específicas**

Fondo, Programa o Convenio	Datos de la Cuenta Bancaria	
	Institución Bancaria	Número de Cuentas *
Gasto Corriente	BANORTE	130

# FORMATOS PARA EL CUMPLIMIENTO DE LA LEY DE DISCIPLINA FINANCIERA DE LAS ENTIDADES FEDERATIVAS Y LOS MUNICIPIOS



Estado de Situación Financiera Detallado - LDF					
Al 31 de Diciembre de 2020 y 2019					
(Cifras en Miles de Pesos)					
Concepto	2020	2019	Concepto	2020	2019
<b>ACTIVO</b>			<b>PASIVO</b>		
<b>Activo Circulante</b>			<b>Pasivo Circulante</b>		
<b>a. Efectivo y Equivalentes (a=a1+a2+a3+a4+a5+a6+a7)</b>	<b>2,482.1</b>	<b>2,562.3</b>	<b>a. Cuentas por Pagar a Corto Plazo (a=a1+a2+a3+a4+a5+a6+a7+a8+a9)</b>	<b>209.3</b>	<b>234.7</b>
a1) Efectivo	0.0	0.0	a1) Servicios Personales por Pagar a Corto Plazo	0.0	0.0
a2) Bancos/Tesorería	2,482.1	2,562.3	a2) Proveedores por Pagar a Corto Plazo	0.0	0.0
a3) Bancos/Dependencias y Otros	0.0	0.0	a3) Contratistas por Obras Públicas por Pagar a Corto Plazo	0.0	0.0
a4) Inversiones Temporales (Hasta 3 Meses)	0.0	0.0	a4) Participaciones y Aportaciones por Pagar a Corto Plazo	0.0	0.0
a5) Fondos con Afectación Específica	0.0	0.0	a5) Transferencias Otorgadas por Pagar a Corto Plazo	0.0	0.0
a6) Depósitos de Fondos de Terceros en Garantía y/o Administración	0.0	0.0	a6) Intereses, Comisiones y Otros Gastos de la Deuda Pública por Pagar a Corto Plazo	0.0	0.0
a7) Otros Efectivos y Equivalentes	0.0	0.0	a7) Retenciones y Contribuciones por Pagar a Corto Plazo	209.3	234.7
<b>b. Derechos a Recibir Efectivo o Equivalentes (b=b1+b2+b3+b4+b5+b6+b7)</b>	<b>6.6</b>	<b>48.1</b>	a8) Devoluciones de la Ley de Ingresos por Pagar a Corto Plazo	<b>0.0</b>	<b>0.0</b>
b1) Inversiones Financieras de Corto Plazo	0.0	0.0	a9) Otras Cuentas por Pagar a Corto Plazo	0.0	0.0
b2) Cuentas por Cobrar a Corto Plazo	0.0	0.0	<b>b. Documentos por Pagar a Corto Plazo (b=b1+b2+b3)</b>	<b>0.0</b>	<b>0.0</b>
b3) Deudores Diversos por Cobrar a Corto Plazo	6.6	48.1	b1) Documentos Comerciales por Pagar a Corto Plazo	0.0	0.0
b4) Ingresos por Recuperar a Corto Plazo	0.0	0.0	b2) Documentos con Contratistas por Obras Públicas por Pagar a Corto Plazo	0.0	0.0
b5) Deudores por Anticipos de la Tesorería a Corto Plazo	0.0	0.0	b3) Otros Documentos por Pagar a Corto Plazo	0.0	0.0
b6) Préstamos Otorgados a Corto Plazo	0.0	0.0	<b>c. Porción a Corto Plazo de la Deuda Pública (c=c1+c2)</b>	<b>0.0</b>	<b>0.0</b>
b7) Otros Derechos a Recibir Efectivo o Equivalentes a Corto Plazo	0.0	0.0	c1) Porción a Corto Plazo de la Deuda Pública	0.0	0.0
<b>c. Derechos a Recibir Bienes o Servicios (c=c1+c2+c3+c4+c5)</b>	<b>0.0</b>	<b>0.0</b>	c2) Porción a Corto Plazo de Arrendamiento Financiero	0.0	0.0
c1) Anticipo a Proveedores por Adquisición de Bienes y Prestación de Servicios a Corto Plazo	0.0	0.0	d) Títulos y Valores a Corto Plazo	0.0	0.0
c2) Anticipo a Proveedores por Adquisición de Bienes Inmuebles y Muebles a Corto Plazo	0.0	0.0	<b>e. Pasivos Diferidos a Corto Plazo (e=e1+e2+e3)</b>	<b>0.0</b>	<b>0.0</b>
c3) Anticipo a Proveedores por Adquisición de Bienes Intangibles a Corto Plazo	0.0	0.0	e1) Ingresos Cobrados por Adelantado a Corto Plazo	0.0	0.0
c4) Anticipo a Contratistas por Obras Públicas a Corto Plazo	0.0	0.0	e2) Intereses Cobrados por Adelantado a Corto Plazo	0.0	0.0
c5) Otros Derechos a Recibir Bienes o Servicios a Corto Plazo	0.0	0.0	e3) Otros Pasivos Diferidos a Corto Plazo	0.0	0.0
<b>d. Inventarios (d=d1+d2+d3+d4+d5)</b>	<b>0.0</b>	<b>0.0</b>	<b>f. Fondos y Bienes de Terceros en Garantía y/o Administración a Corto Plazo (f=f1+f2+f3+f4+f5+f6)</b>	<b>0.0</b>	<b>0.0</b>
d1) Inventario de Mercancías para Venta	0.0	0.0	f1) Fondos en Garantía a Corto Plazo	0.0	0.0
d2) Inventario de Mercancías Terminadas	0.0	0.0	f2) Fondos en Administración a Corto Plazo	0.0	0.0
d3) Inventario de Mercancías en Proceso de Elaboración	0.0	0.0	f3) Fondos Contingentes a Corto Plazo	0.0	0.0
d4) Inventario de Materias Primas, Materiales y Suministros para Producción	0.0	0.0	f4) Fondos de Fideicomisos, Mandatos y Contratos Análogos a Corto Plazo	0.0	0.0
d5) Bienes en Tránsito	0.0	0.0	f5) Otros Fondos de Terceros en Garantía y/o Administración a Corto Plazo	0.0	0.0
<b>e. Almacenes</b>	<b>0.0</b>	<b>0.0</b>	f6) Valores y Bienes en Garantía a Corto Plazo	0.0	0.0
<b>f. Estimación por Pérdida o Deterioro de Activos Circulantes (f=f1+f2)</b>	<b>0.0</b>	<b>0.0</b>	<b>g. Provisiones a Corto Plazo (g=g1+g2+g3)</b>	<b>0.0</b>	<b>0.0</b>
f1) Estimaciones para Cuentas Incobrables por Derechos a Recibir Efectivo o Equivalentes	0.0	0.0	g1) Provisión para Demandas y Juicios a Corto Plazo	0.0	0.0
f2) Estimación por Deterioro de Inventarios	0.0	0.0	g2) Provisión para Contingencias a Corto Plazo	0.0	0.0
<b>g. Otros Activos Circulantes (g=g1+g2+g3+g4)</b>	<b>0.0</b>	<b>0.0</b>	g3) Otras Provisiones a Corto Plazo	0.0	0.0
g1) Valores en Garantía	0.0	0.0	<b>h. Otros Pasivos a Corto Plazo (h=h1+h2+h3)</b>	<b>0.0</b>	<b>0.0</b>
g2) Bienes en Garantía (Excluye Depósitos de Fondos)	0.0	0.0	h1) Ingresos por Clasificar	0.0	0.0
g3) Bienes Derivados de Embargos, Decomisos, Aseguramientos y Dación en Pago	0.0	0.0	h2) Recaudación por Participar	0.0	0.0
g4) Adquisición con Fondos de Terceros	0.0	0.0	h3) Otros Pasivos Circulantes	0.0	0.0
<b>IA. Total de Activos Circulantes (IA = a + b + c + d + e + f + g)</b>	<b>2,488.7</b>	<b>2,610.4</b>	<b>IIA. Total de Pasivos Circulantes (IIA = a + b + c + d + e + f + g + h)</b>	<b>209.3</b>	<b>234.7</b>
<b>Activo No Circulante</b>			<b>Pasivo No Circulante</b>		
a. Inversiones Financieras a Largo Plazo	0.0	0.0	a. Cuentas por Pagar a Largo Plazo	0.0	0.0
b. Derechos a Recibir Efectivo o Equivalentes a Largo Plazo	0.0	0.0	b. Documentos por Pagar a Largo Plazo	0.0	0.0
c. Bienes Inmuebles, Infraestructura y Construcciones en Proceso	0.0	0.0	c. Deuda Pública a Largo Plazo	0.0	0.0
d. Bienes Muebles	2,318.4	2,574.2	d. Pasivos Diferidos a Largo Plazo	0.0	0.0
e. Activos Intangibles	0.0	0.0	e. Fondos y Bienes de Terceros en Garantía y/o en Administración a Largo Plazo	0.0	0.0
f. Depreciación, Deterioro y Amortización Acumulada de Bienes	-1,331.5	-1,415.2	f. Provisiones a Largo Plazo	0.0	0.0
g. Activos Diferidos	6.1	12.7	<b>IIIB. Total de Pasivos No Circulantes (IIIB = a + b + c + d + e + f)</b>	<b>0.0</b>	<b>0.0</b>
h. Estimación por Pérdida o Deterioro de Activos no Circulantes	0.0	0.0	<b>II. Total del Pasivo (II = IIA + IIIB)</b>	<b>209.3</b>	<b>234.7</b>
i. Otros Activos no Circulantes	0.0	0.0	<b>HACIENDA PÚBLICA/PATRIMONIO</b>		
<b>IB. Total de Activos No Circulantes (IB = a + b + c + d + e + f + g + h + i)</b>	<b>993.0</b>	<b>1,171.7</b>	<b>IIIA. Hacienda Pública/Patrimonio Contribuido (IIIA = a + b + c)</b>	<b>0.0</b>	<b>0.0</b>
<b>I. Total del Activo (I = IA + IB)</b>	<b>3,481.7</b>	<b>3,782.1</b>	a. Aportaciones	0.0	0.0
			b. Donaciones de Capital	0.0	0.0
			c. Actualización de la Hacienda Pública/Patrimonio	0.0	0.0
			<b>IIIB. Hacienda Pública/Patrimonio Generado (IIIB = a + b + c + d + e)</b>	<b>3,272.4</b>	<b>3,547.4</b>
			a. Resultados del Ejercicio (Ahorro/ Desahorro)	2,052.6	1,372.3
			b. Resultados de Ejercicios Anteriores	1,215.5	2,170.8
			c. Revalúos	4.3	4.3
			d. Reservas	0.0	0.0
			e. Rectificaciones de Resultados de Ejercicios Anteriores	0.0	0.0
			<b>IIIC. Exceso o Insuficiencia en la Actualización de la Hacienda Pública/Patrimonio (IIIC=a+b)</b>	<b>0.0</b>	<b>0.0</b>
			a. Resultado por Posición Monetaria	0.0	0.0
			b. Resultado por Tenencia de Activos no Monetarios	0.0	0.0
			<b>III. Total Hacienda Pública/Patrimonio (III = IIIA + IIIB + IIIC)</b>	<b>3,272.4</b>	<b>3,547.4</b>
			<b>IV. Total del Pasivo y Hacienda Pública/Patrimonio (IV = II + III)</b>	<b>3,481.7</b>	<b>3,782.1</b>

Instituto de Fomento Minero y Estudios Geológicos del Estado de México Informe Analítico de la Deuda Pública y Otros Pasivos - LDF Al 31 de Diciembre de 2020 y 2019							
Denominación de la Deuda Pública y Otros Pasivos (c)	Saldo al 31 de Diciembre de 2019 (d)	Disposiciones del Periodo (e)	Amortizaciones del Periodo (f)	Revaluaciones, Reclasificaciones y Otros Ajustes (g)	Saldo Final del Periodo (h) h=d+e-f+g	Pago de Intereses del Periodo (i)	Pago de Comisiones y demás Costos Asociados Durante el Periodo (j)
<b>1. Deuda Pública (1=A+B)</b>	0.0	0.0	0.0	0.0	0.0	0.0	
<b>A. Corto Plazo (A=a1+a2+a3)</b>	0.0	0.0	0.0	0.0	0.0	0.0	
a1) Instituciones de Crédito							
a2) Títulos y Valores							
a3) Arrendamientos Financieros							
<b>B. Largo Plazo (B=b1+b2+b3)</b>	0.0	0.0	0.0	0.0	0.0	0.0	
b1) Instituciones de Crédito							
b2) Títulos y Valores							
b3) Arrendamientos Financieros							
<b>2. Otros Pasivos</b>	234.7				209.3		
<b>3. Total de la Deuda Pública y Otros Pasivos (3=1+2)</b>	234.7	0.0	0.0	0.0	209.3		
<b>4. Deuda Contingente 1 (Informativo)</b>	0.0	0.0	0.0	0.0	0.0		
A. Deuda Contingente 1							
B. Deuda Contingente 2							
C. Deuda Contingente XX							
<b>5. Valor de Instrumentos Bono Cupón Cero 2 (Informativo)</b>	0.0	0.0	0.0	0.0	0.0		
A. Instrumento Bono Cupón Cero 1							
B. Instrumento Bono Cupón Cero 2							
C. Instrumento Bono Cupón Cero XX							

1 Se refiere a cualquier Financiamiento sin fuente o garantía de pago definida, que sea asumida de manera solidaria o subsidiaria por las Entidades Federativas con sus Municipios, organismos descentralizados y empresas de participación estatal mayoritaria y fideicomisos, locales o municipales, y por los Municipios con sus respectivos organismos descentralizados y empresas de participación municipal mayoritaria.

2 Se refiere al valor del Bono Cupón Cero que respalda el pago de los créditos asociados al mismo (Activo).

Obligaciones a Corto Plazo (k)	Monto Contratado (l)	Plazo Pactado (m)	Tasa de Interés (n)	Comisiones y Costos Relacionados (o)	Tasa Efectiva (p)
<b>6. Obligaciones a Corto Plazo (Informativo)</b>					
A. Crédito 1					
B. Crédito 2					
C. Crédito XX					

Instituto de Fomento Minero y Estudios Geológicos del Estado de México Informe Analítico de Obligaciones Diferentes de Financiamientos Al 31 de Diciembre de 2020 (Miles de Pesos)										
Denominación de las Obligaciones Diferentes de Financiamiento (c)	Fecha del Contrato (d)	Fecha de Inicio de Operación del Proyecto (e)	Fecha de Vencimiento (f)	Monto de la Inversión Pactado (g)	Plazo Pactado (h)	Monto Promedio Mensual del Pago de la Contraprestación (i)	Monto Promedio Mensual del Pago de la Contraprestación Correspondiente al Pago de Inversión (j)	Monto Pagado de la Inversión al XX de XXXX de 20XX (k)	Monto Pagado de la Inversión Actualizado al XX de XXXX de 20XX (l)	Saldo Pendiente por Pagar de la Inversión al XX de XXXX de 20XX (m = g - l)
<b>A. Asociaciones Público Privadas (APP's)</b> <b>(A=a+b+c+d)</b>	0.0	0.0	0.0	0.0	0.0	0.0	0.0	0.0	0.0	0.0
a) APP 1										
b) APP 2										
c) APP 3										
d) APP XX										
<b>B. Otros Instrumentos (B=a+b+c+d)</b>	0.0	0.0	0.0	0.0	0.0	0.0	0.0	0.0	0.0	0.0
a) Otro Instrumento 1										
b) Otro Instrumento 2										
c) Otro Instrumento 3										
d) Otro Instrumento XX										
<b>C. Total de Obligaciones Diferentes de Financiamiento (C=A+B)</b>	0.0	0.0	0.0	0.0	0.0	0.0	0.0	0.0	0.0	0.0

**Instituto de Fomento Minero y Estudios Geológicos del Estado de México**  
**Balance Presupuestario**  
**Del 1 de Enero al 31 de Diciembre de 2020**  
(Miles de Pesos)

Concepto	Estimado / Aprobado	Devengado	Recaudado / Pagado
<b>A. Ingresos Totales (A = A1+A2+A3)</b>	<b>11,321.5</b>	<b>11,054.2</b>	<b>11,054.2</b>
A1. Ingresos de Libre Disposición	11,321.5	10,844.9	10,844.9
A2. Transferencias Federales Etiquetadas	0.0	0.0	0.0
A3. Financiamiento Neto	0.0	209.3	209.3
<b>B. Egresos Presupuestarios<sup>1</sup> (B = B1+B2)</b>	<b>11,321.5</b>	<b>8,854.8</b>	<b>8,854.8</b>
B1. Gasto No Etiquetado (sin incluir Amortización de la Deuda Pública)	11,321.5	8,854.8	8,854.8
B2. Gasto Etiquetado (sin incluir Amortización de la Deuda Pública)	0.0	0.0	0.0
<b>C. Remanentes del Ejercicio Anterior (C = C1 + C2)</b>	<b>0.0</b>	<b>0.0</b>	<b>0.0</b>
C1. Remanentes de Ingresos de Libre Disposición Aplicados en el Periodo	0.0	0.0	0.0
C2. Remanentes de Transferencias Federales Etiquetadas Aplicados en el Periodo	0.0	0.0	0.0
<b>I. Balance Presupuestario (I = A - B + C)</b>	<b>0.0</b>	<b>2,199.4</b>	<b>2,199.4</b>
<b>II. Balance Presupuestario sin Financiamiento Neto (II = I - A3)</b>	<b>0.0</b>	<b>1,990.1</b>	<b>1,990.1</b>
<b>III. Balance Presupuestario sin Financiamiento Neto y sin Remanentes del Ejercicio Anterior (III = II - C)</b>	<b>0.0</b>	<b>1,990.1</b>	<b>1,990.1</b>

Concepto	Aprobado	Devengado	Pagado
<b>E. Intereses, Comisiones y Gastos de la Deuda (E = E1+E2)</b>	<b>0.0</b>	<b>0.0</b>	<b>0.0</b>
E1. Intereses, Comisiones y Gastos de la Deuda con Gasto No Etiquetado	0.0	0.0	0.0
E2. Intereses, Comisiones y Gastos de la Deuda con Gasto Etiquetado	0.0	0.0	0.0
<b>IV. Balance Primario (IV = III + E)</b>	<b>0.0</b>	<b>1,990.1</b>	<b>1,990.1</b>

Concepto	Estimado/ Aprobado	Devengado	Recaudado / Pagado
<b>F. Financiamiento (F = F1 + F2)</b>	<b>0.0</b>	<b>0.0</b>	<b>0.0</b>
F1. Financiamiento con Fuente de Pago de Ingresos de Libre Disposición	0.0	0.0	0.0
F2. Financiamiento con Fuente de Pago de Transferencias Federales Etiquetadas	0.0	0.0	0.0
<b>G. Amortización de la Deuda (G = G1 + G2)</b>	<b>0.0</b>	<b>0.0</b>	<b>0.0</b>
G1. Amortización de la Deuda Pública con Gasto No Etiquetado	0.0	0.0	0.0
G2. Amortización de la Deuda Pública con Gasto Etiquetado	0.0	0.0	0.0
<b>A3. Financiamiento Neto (A3 = F - G)</b>	<b>0.0</b>	<b>0.0</b>	<b>0.0</b>

Concepto	Estimado/ Aprobado	Devengado	Recaudado / Pagado
A1. Ingresos de Libre Disposición	11,321.5	10,844.9	10,844.9
<b>A3.1 Financiamiento Neto con Fuente de Pago de Ingresos de Libre Disposición (A3.1 = F1 - G1)</b>	<b>0.0</b>	<b>209.3</b>	<b>209.3</b>
F1. Financiamiento con Fuente de Pago de Ingresos de Libre Disposición	0.0	209.3	209.3
G1. Amortización de la Deuda Pública con Gasto No Etiquetado	0.0	0.0	0.0
B1. Gasto No Etiquetado (sin incluir Amortización de la Deuda Pública)	11,321.5	8,854.8	8,854.8
C1. Remanentes de Ingresos de Libre Disposición Aplicados en el Periodo	0.0	0.0	0.0
<b>V. Balance Presupuestario de Recursos Disponibles (V = A1 + A3.1 - B1 + C1)</b>	<b>0.0</b>	<b>2,199.4</b>	<b>2,199.4</b>
<b>VI. Balance Presupuestario de Recursos Disponibles sin Financiamiento Neto (VI = V - A3.1)</b>	<b>0.0</b>	<b>1,990.1</b>	<b>1,990.1</b>

Concepto	Estimado/ Aprobado	Devengado	Recaudado / Pagado
A2. Transferencias Federales Etiquetadas	0.0	0.0	0.0
<b>A3.2 Financiamiento Neto con Fuente de Pago de Transferencias Federales Etiquetadas (A3.2 = F2 - G2)</b>	<b>0.0</b>	<b>0.0</b>	<b>0.0</b>
F2. Financiamiento con Fuente de Pago de Transferencias Federales Etiquetadas	0.0	0.0	0.0
G2. Amortización de la Deuda Pública con Gasto Etiquetado	0.0	0.0	0.0
B2. Gasto Etiquetado (sin incluir Amortización de la Deuda Pública)	0.0	0.0	0.0
C2. Remanentes de Transferencias Federales Etiquetadas Aplicados en el Periodo	0.0	0.0	0.0
<b>VII. Balance Presupuestario de Recursos Etiquetados (VII = A2 + A3.2 - B2 + C2)</b>	<b>0.0</b>	<b>0.0</b>	<b>0.0</b>
<b>VIII. Balance Presupuestario de Recursos Etiquetados sin Financiamiento Neto (VIII = VII - A3.2)</b>	<b>0.0</b>	<b>0.0</b>	<b>0.0</b>



Instituto de Fomento Minero y Estudios Geológicos del Estado de México Estado Analítico de Ingresos Detallado - LDF Del 1 de Enero al 31 de Diciembre de 2020 (Miles de Pesos)						
Concepto	Ingreso					Diferencia
	Estimado	Ampliaciones/ (Reducciones)	Modificado	Devengado	Recaudado	
<b>Ingresos de Libre Disposición</b>			0.0			0.0
A. Impuestos			0.0			0.0
B. Cuotas y Aportaciones de Seguridad Social			0.0			0.0
C. Contribuciones de Mejoras			0.0			0.0
D. Derechos			0.0			0.0
E. Productos	0.0	0.0	0.0	6.1	6.1	-6.1
F. Aprovechamientos			0.0	68.4	68.4	-68.4
G. Ingresos por Ventas de Bienes y Servicios			0.0			0.0
<b>H. Participaciones (H=h1+h2+h3+h4+h5+h6+h7+h8+h9+h10+h11)</b>	<b>0.0</b>	<b>0.0</b>	<b>0.0</b>	<b>0.0</b>	<b>0.0</b>	<b>0.0</b>
h1) Fondo General de Participaciones			0.0			0.0
h2) Fondo de Fomento Municipal			0.0			0.0
h3) Fondo de Fiscalización y Recaudación			0.0			0.0
h4) Fondo de Compensación			0.0			0.0
h5) Fondo de Extracción de Hidrocarburos			0.0			0.0
h6) Impuesto Especial Sobre Producción y Servicios			0.0			0.0
h7) 0.136% de la Recaudación Federal Participable			0.0			0.0
h8) 3.17% Sobre Extracción de Petróleo			0.0			0.0
h9) Gasolinas y Diésel			0.0			0.0
h10) Fondo del Impuesto Sobre la Renta			0.0			0.0
h11) Fondo de Estabilización de los Ingresos de las Entidades Federativas			0.0			0.0
I. Incentivos Derivados de la Colaboración Fiscal (I=i1+i2+i3+i4+i5)	0.0	0.0	0.0	0.0	0.0	0.0
i1) Tenencia o Uso de Vehículos			0.0			0.0
i2) Fondo de Compensación ISAN			0.0			0.0
i3) Impuesto Sobre Automóviles Nuevos			0.0			0.0
i4) Fondo de Compensación de Repechos-Intermedios			0.0			0.0
i5) Otros Incentivos Económicos			0.0			0.0
J. Transferencias	11,244.5	-268.1	10,976.4	10,770.4	10,770.4	206.0
K. Convenios	0.0	0.0	0.0	0.0	0.0	0.0
k1) Otros Convenios y Subsidios			0.0			0.0
L. Otros Ingresos de Libre Disposición (L=l1+l2)	77.0	-56.9	20.1	0.0	0.0	20.1
l1) Participaciones en Ingresos Locales			0.0			0.0
l2) Otros Ingresos de Libre Disposición	77.0	-56.9	20.1	0.0	0.0	20.1
<b>I. Total de Ingresos de Libre Disposición (I=A+B+C+D+E+F+G+H+I+J+K+L)</b>	<b>11,321.5</b>	<b>-325.0</b>	<b>10,996.5</b>	<b>10,844.9</b>	<b>10,844.9</b>	<b>151.6</b>
<b>Ingresos Excedentes de Ingresos de Libre Disposición</b>			0.0			0.0
<b>Transferencias Federales Etiquetadas</b>			0.0			0.0
<b>A. Aportaciones (A=a1+a2+a3+a4+a5+a6+a7+a8)</b>	<b>0.0</b>	<b>0.0</b>	<b>0.0</b>	<b>0.0</b>	<b>0.0</b>	<b>0.0</b>
a1) Fondo de Aportaciones para la Nómina Educativa y Gasto Operativo			0.0			0.0
a2) Fondo de Aportaciones para los Servicios de Salud			0.0			0.0
a3) Fondo de Aportaciones para la Infraestructura Social			0.0			0.0
a4) Fondo de Aportaciones para el Fortalecimiento de los Municipios y de las Demarcaciones Territoriales del Distrito Federal			0.0			0.0
a5) Fondo de Aportaciones Múltiples			0.0			0.0
a6) Fondo de Aportaciones para la Educación Tecnológica y de Adultos			0.0			0.0
a7) Fondo de Aportaciones para la Seguridad Pública de los Estados y del Distrito Federal			0.0			0.0
a8) Fondo de Aportaciones para el Fortalecimiento de las Entidades Federativas			0.0			0.0
<b>B. Convenios (B=b1+b2+b3+b4)</b>	<b>0.0</b>	<b>0.0</b>	<b>0.0</b>	<b>0.0</b>	<b>0.0</b>	<b>0.0</b>
b1) Convenios de Protección Social en Salud			0.0			0.0
b2) Convenios de Descentralización			0.0			0.0
b3) Convenios de Reasignación			0.0			0.0
b4) Otros Convenios y Subsidios			0.0			0.0
<b>C. Fondos Distintos de Aportaciones (C=c1+c2)</b>	<b>0.0</b>	<b>0.0</b>	<b>0.0</b>	<b>0.0</b>	<b>0.0</b>	<b>0.0</b>
c1) Fondo para Entidades Federativas y Municipios Productores de Hidrocarburos			0.0			0.0
c2) Fondo Minero			0.0			0.0
D. Transferencias, Subsidios y Subvenciones, y Pensiones y Jubilaciones			0.0			0.0
E. Otras Transferencias Federales Etiquetadas			0.0			0.0
<b>II. Total de Transferencias Federales Etiquetadas (II = A + B + C + D + E)</b>	<b>0.0</b>	<b>0.0</b>	<b>0.0</b>	<b>0.0</b>	<b>0.0</b>	<b>0.0</b>
<b>III. Ingresos Derivados de Financiamientos (III = A)</b>	<b>0.0</b>	<b>234.7</b>	<b>234.7</b>	<b>209.3</b>	<b>209.3</b>	<b>25.4</b>
A. Ingresos Derivados de Financiamientos		234.7	234.7	209.3	209.3	25.4
<b>IV. Total de Ingresos (IV = I + II + III)</b>	<b>11,321.5</b>	<b>-90.3</b>	<b>11,231.2</b>	<b>11,054.2</b>	<b>11,054.2</b>	<b>177.0</b>
<b>Datos Informativos</b>			0.0			0.0
1. Ingresos Derivados de Financiamientos con Fuente de Pago de Ingresos de Libre Disposición			0.0			0.0
2. Ingresos Derivados de Financiamientos con Fuente de Pago de Transferencias Federales Etiquetadas			0.0			0.0
<b>3. Ingresos Derivados de Financiamientos (3 = 1 + 2)</b>	<b>0.0</b>	<b>0.0</b>	<b>0.0</b>	<b>0.0</b>	<b>0.0</b>	<b>0.0</b>

Instituto de Fomento Minero y Estudios Geológicos del Estado de México Estado Analítico del Ejercicio del Presupuesto de Egresos Detallado - LDF Clasificación por Objeto del Gasto (Capítulo y Concepto) Del 1 de Enero al 31 de Diciembre de 2020 (Miles de Pesos)						
Concepto	Egresos					Subejercicio
	Aprobado	Ampliaciones/ (Reducciones)	Modificado	Devengado	Pagado	
<b>I. Gasto No Etiquetado (I=A+B+C+D+E+F+G+H+I)</b>	<b>11,321.5</b>	<b>-90.3</b>	<b>11,231.2</b>	<b>8,854.8</b>	<b>8,761.3</b>	<b>2,376.4</b>
<b>A. Servicios Personales (A=a1+a2+a3+a4+a5+a6+a7)</b>	<b>9,314.9</b>	<b>-120.9</b>	<b>9,194.0</b>	<b>7,241.4</b>	<b>7,241.4</b>	<b>1,952.6</b>
a1) Remuneraciones al Personal de Carácter Permanente	3,366.3	-77.8	3,288.5	2,777.1	2,777.1	511.4
a2) Remuneraciones al Personal de Carácter Transitorio	639.1	-120.9	518.2	253.3	253.3	264.9
a3) Remuneraciones Adicionales y Especiales	3,109.5	1.9	3,111.4	2,656.6	2,656.6	454.8
a4) Seguridad Social	1,463.5	28.8	1,492.3	968.2	968.2	524.1
a5) Otras Prestaciones Sociales y Económicas	611.3	17.3	628.6	435.0	435.0	193.6
a6) Previsiones	0.0	0.0	0.0	0.0	0.0	0.0
a7) Pago de Estímulos a Servidores Públicos	125.2	29.8	155.0	151.2	151.2	3.8
<b>B. Materiales y Suministros (B=b1+b2+b3+b4+b5+b6+b7+b8+b9)</b>	<b>355.8</b>	<b>-131.7</b>	<b>224.1</b>	<b>88.2</b>	<b>88.2</b>	<b>135.9</b>
b1) Materiales de Administración, Emisión de Documentos y Artículos Oficiales	157.9	-47.4	110.5	60.8	60.8	49.7
b2) Alimentos y Utensilios	11.9	-5.7	6.2	0.6	0.6	5.6
b3) Materias Primas y Materiales de Producción y Comercialización	0.0	2.5	2.5	2.4	2.4	0.1
b4) Materiales y Artículos de Construcción y de Reparación	14.5	-12.0	2.5	1.0	1.0	1.5
b5) Productos Químicos, Farmacéuticos y de Laboratorio	0.0	1.3	1.3	1.3	1.3	0.0
b6) Combustibles, Lubricantes y Aditivos	121.9	-35.2	86.7	21.5	21.5	65.2
b7) Vestuario, Blancos, Prendas de Protección y Artículos Deportivos	15.1	-12.7	2.4	0.6	0.6	1.8
b8) Materiales y Suministros Para Seguridad	0.0	0.0	0.0	0.0	0.0	0.0
b9) Herramientas, Refacciones y Accesorios Menores	34.5	-22.5	12.0	0.0	0.0	12.0
<b>C. Servicios Generales (C=c1+c2+c3+c4+c5+c6+c7+c8+c9)</b>	<b>1,650.8</b>	<b>-72.4</b>	<b>1,578.4</b>	<b>1,290.5</b>	<b>1,197.0</b>	<b>287.9</b>
c1) Servicios Básicos	104.7	-12.1	92.6	70.8	64.2	21.8
c2) Servicios de Arrendamiento	467.1	47.1	514.2	501.7	501.7	12.5
c3) Servicios Profesionales, Científicos, Técnicos y Otros Servicios	449.9	-28.1	421.8	361.8	312.5	60.0
c4) Servicios Financieros, Bancarios y Comerciales	71.9	0.3	72.2	8.5	8.5	63.7
c5) Servicios de Instalación, Reparación, Mantenimiento y Conservación	191.1	-44.2	146.9	116.9	107.9	30.0
c6) Servicios de Comunicación Social y Publicidad	7.4	11.4	18.8	0.7	0.7	18.1
c7) Servicios de Traslado y Viáticos	65.9	-32.3	33.6	6.7	6.7	26.9
c8) Servicios Oficiales	0.0	0.0	0.0	0.0	0.0	0.0
c9) Otros Servicios Generales	292.8	-14.5	278.3	223.4	194.8	54.9
<b>D. Transferencias, Asignaciones, Subsidios y Otras Ayudas (D=d1+d2+d3+d4+d5+d6+d7+d8+d9)</b>	<b>0.0</b>	<b>0.0</b>	<b>0.0</b>	<b>0.0</b>	<b>0.0</b>	<b>0.0</b>
d1) Transferencias Internas y Asignaciones al Sector Público	0.0	0.0	0.0	0.0	0.0	0.0
d2) Transferencias al Resto del Sector Público	0.0	0.0	0.0	0.0	0.0	0.0
d3) Subsidios y Subvenciones	0.0	0.0	0.0	0.0	0.0	0.0
d4) Ayudas Sociales	0.0	0.0	0.0	0.0	0.0	0.0
d5) Pensiones y Jubilaciones	0.0	0.0	0.0	0.0	0.0	0.0
d6) Transferencias a Fideicomisos, Mandatos y Otros Análogos	0.0	0.0	0.0	0.0	0.0	0.0
d7) Transferencias a la Seguridad Social	0.0	0.0	0.0	0.0	0.0	0.0
d8) Donativos	0.0	0.0	0.0	0.0	0.0	0.0
d9) Transferencias al Exterior	0.0	0.0	0.0	0.0	0.0	0.0
<b>E. Bienes Muebles, Inmuebles e Intangibles (E=e1+e2+e3+e4+e5+e6+e7+e8+e9)</b>	<b>0.0</b>	<b>0.0</b>	<b>0.0</b>	<b>0.0</b>	<b>0.0</b>	<b>0.0</b>
e1) Mobiliario y Equipo de Administración	0.0	0.0	0.0	0.0	0.0	0.0
e2) Mobiliario y Equipo Educativo y Recreativo	0.0	0.0	0.0	0.0	0.0	0.0
e3) Equipo e Instrumental Médico y de Laboratorio	0.0	0.0	0.0	0.0	0.0	0.0
e4) Vehículos y Equipo de Transporte	0.0	0.0	0.0	0.0	0.0	0.0
e5) Equipo de Defensa y Seguridad	0.0	0.0	0.0	0.0	0.0	0.0
e6) Maquinaria, Otros Equipos y Herramientas	0.0	0.0	0.0	0.0	0.0	0.0
e7) Activos Biológicos	0.0	0.0	0.0	0.0	0.0	0.0
e8) Bienes Inmuebles	0.0	0.0	0.0	0.0	0.0	0.0
e9) Activos Intangibles	0.0	0.0	0.0	0.0	0.0	0.0
<b>F. Inversión Pública (F=f1+f2+f3)</b>	<b>0.0</b>	<b>0.0</b>	<b>0.0</b>	<b>0.0</b>	<b>0.0</b>	<b>0.0</b>
f1) Obra Pública en Bienes de Dominio Público	0.0	0.0	0.0	0.0	0.0	0.0
f2) Obra Pública en Bienes Propios	0.0	0.0	0.0	0.0	0.0	0.0
f3) Proyectos Productivos y Acciones de Fomento	0.0	0.0	0.0	0.0	0.0	0.0
<b>G. Inversiones Financieras y Otras Provisiones (G=g1+g2+g3+g4+g5+g6+g7)</b>	<b>0.0</b>	<b>0.0</b>	<b>0.0</b>	<b>0.0</b>	<b>0.0</b>	<b>0.0</b>
g1) Inversiones Para el Fomento de Actividades Productivas	0.0	0.0	0.0	0.0	0.0	0.0
g2) Acciones y Participaciones de Capital	0.0	0.0	0.0	0.0	0.0	0.0
g3) Compra de Títulos y Valores	0.0	0.0	0.0	0.0	0.0	0.0
g4) Concesión de Préstamos	0.0	0.0	0.0	0.0	0.0	0.0
g5) Inversiones en Fideicomisos, Mandatos y Otros Análogos	0.0	0.0	0.0	0.0	0.0	0.0
Fideicomiso de Desastres Naturales (Informativo)	0.0	0.0	0.0	0.0	0.0	0.0
g6) Otras Inversiones Financieras	0.0	0.0	0.0	0.0	0.0	0.0
g7) Provisiones para Contingencias y Otras Erogaciones Especiales	0.0	0.0	0.0	0.0	0.0	0.0
<b>H. Participaciones y Aportaciones (H=h1+h2+h3)</b>	<b>0.0</b>	<b>0.0</b>	<b>0.0</b>	<b>0.0</b>	<b>0.0</b>	<b>0.0</b>
h1) Participaciones	0.0	0.0	0.0	0.0	0.0	0.0
h2) Aportaciones	0.0	0.0	0.0	0.0	0.0	0.0
h3) Convenios	0.0	0.0	0.0	0.0	0.0	0.0
<b>I. Deuda Pública (I=i1+i2+i3+i4+i5+i6+i7)</b>	<b>0.0</b>	<b>234.7</b>	<b>234.7</b>	<b>234.7</b>	<b>234.7</b>	<b>0.0</b>
i1) Amortización de la Deuda Pública	0.0	0.0	0.0	0.0	0.0	0.0
i2) Intereses de la Deuda Pública	0.0	0.0	0.0	0.0	0.0	0.0
i3) Comisiones de la Deuda Pública	0.0	0.0	0.0	0.0	0.0	0.0
i4) Gastos de la Deuda Pública	0.0	0.0	0.0	0.0	0.0	0.0
i5) Costo por Coberturas	0.0	0.0	0.0	0.0	0.0	0.0
i6) Apoyos Financieros	0.0	0.0	0.0	0.0	0.0	0.0
i7) Adeudos de Ejercicios Fiscales Anteriores (ADEFAS)	0.0	234.7	234.7	234.7	234.7	0.0

Concepto	Egresos					Subejercicio
	Aprobado	Ampliaciones/ (Reducciones)	Modificado	Devengado	Pagado	
<b>II. Gasto Etiquetado (II=A+B+C+D+E+F+G+H+I)</b>	<b>0.0</b>	<b>0.0</b>	<b>0.0</b>	<b>0.0</b>	<b>0.0</b>	<b>0.0</b>
A. Servicios Personales (A=a1+a2+a3+a4+a5+a6+a7)	0.0	0.0	0.0	0.0	0.0	0.0
a1) Remuneraciones al Personal de Carácter Permanente	0.0	0.0	0.0	0.0	0.0	0.0
a2) Remuneraciones al Personal de Carácter Transitorio	0.0	0.0	0.0	0.0	0.0	0.0
a3) Remuneraciones Adicionales y Especiales	0.0	0.0	0.0	0.0	0.0	0.0
a4) Seguridad Social	0.0	0.0	0.0	0.0	0.0	0.0
a5) Otras Prestaciones Sociales y Económicas	0.0	0.0	0.0	0.0	0.0	0.0
a6) Previsiones	0.0	0.0	0.0	0.0	0.0	0.0
a7) Pago de Estímulos a Servidores Públicos	0.0	0.0	0.0	0.0	0.0	0.0
<b>B. Materiales y Suministros (B=b1+b2+b3+b4+b5+b6+b7+b8+b9)</b>	<b>0.0</b>	<b>0.0</b>	<b>0.0</b>	<b>0.0</b>	<b>0.0</b>	<b>0.0</b>
b1) Materiales de Administración, Emisión de Documentos y Artículos Oficiales	0.0	0.0	0.0	0.0	0.0	0.0
b2) Alimentos y Utensilios	0.0	0.0	0.0	0.0	0.0	0.0
b3) Materias Primas y Materiales de Producción y Comercialización	0.0	0.0	0.0	0.0	0.0	0.0
b4) Materiales y Artículos de Construcción y de Reparación	0.0	0.0	0.0	0.0	0.0	0.0
b5) Productos Químicos, Farmacéuticos y de Laboratorio	0.0	0.0	0.0	0.0	0.0	0.0
b6) Combustibles, Lubricantes y Aditivos	0.0	0.0	0.0	0.0	0.0	0.0
b7) Vestuario, Blancos, Prendas de Protección y Artículos Deportivos	0.0	0.0	0.0	0.0	0.0	0.0
b8) Materiales y Suministros Para Seguridad	0.0	0.0	0.0	0.0	0.0	0.0
b9) Herramientas, Refacciones y Accesorios Menores	0.0	0.0	0.0	0.0	0.0	0.0
<b>C. Servicios Generales (C=c1+c2+c3+c4+c5+c6+c7+c8+c9)</b>	<b>0.0</b>	<b>0.0</b>	<b>0.0</b>	<b>0.0</b>	<b>0.0</b>	<b>0.0</b>
c1) Servicios Básicos	0.0	0.0	0.0	0.0	0.0	0.0
c2) Servicios de Arrendamiento	0.0	0.0	0.0	0.0	0.0	0.0
c3) Servicios Profesionales, Científicos, Técnicos y Otros Servicios	0.0	0.0	0.0	0.0	0.0	0.0
c4) Servicios Financieros, Bancarios y Comerciales	0.0	0.0	0.0	0.0	0.0	0.0
c5) Servicios de Instalación, Reparación, Mantenimiento y Conservación	0.0	0.0	0.0	0.0	0.0	0.0
c6) Servicios de Comunicación Social y Publicidad	0.0	0.0	0.0	0.0	0.0	0.0
c7) Servicios de Traslado y Viáticos	0.0	0.0	0.0	0.0	0.0	0.0
c8) Servicios Oficiales	0.0	0.0	0.0	0.0	0.0	0.0
c9) Otros Servicios Generales	0.0	0.0	0.0	0.0	0.0	0.0
<b>D. Transferencias, Asignaciones, Subsidios y Otras Ayudas (D=d1+d2+d3+d4+d5+d6+d7+d8+d9)</b>	<b>0.0</b>	<b>0.0</b>	<b>0.0</b>	<b>0.0</b>	<b>0.0</b>	<b>0.0</b>
d1) Transferencias Internas y Asignaciones al Sector Público	0.0	0.0	0.0	0.0	0.0	0.0
d2) Transferencias al Resto del Sector Público	0.0	0.0	0.0	0.0	0.0	0.0
d3) Subsidios y Subvenciones	0.0	0.0	0.0	0.0	0.0	0.0
d4) Ayudas Sociales	0.0	0.0	0.0	0.0	0.0	0.0
d5) Pensiones y Jubilaciones	0.0	0.0	0.0	0.0	0.0	0.0
d6) Transferencias a Fideicomisos, Mandatos y Otros Análogos	0.0	0.0	0.0	0.0	0.0	0.0
d7) Transferencias a la Seguridad Social	0.0	0.0	0.0	0.0	0.0	0.0
d8) Donativos	0.0	0.0	0.0	0.0	0.0	0.0
d9) Transferencias al Exterior	0.0	0.0	0.0	0.0	0.0	0.0
<b>E. Bienes Muebles, Inmuebles e Intangibles (E=e1+e2+e3+e4+e5+e6+e7+e8+e9)</b>	<b>0.0</b>	<b>0.0</b>	<b>0.0</b>	<b>0.0</b>	<b>0.0</b>	<b>0.0</b>
e1) Mobiliario y Equipo de Administración	0.0	0.0	0.0	0.0	0.0	0.0
e2) Mobiliario y Equipo Educativo y Recreativo	0.0	0.0	0.0	0.0	0.0	0.0
e3) Equipo e Instrumental Médico y de Laboratorio	0.0	0.0	0.0	0.0	0.0	0.0
e4) Vehículos y Equipo de Transporte	0.0	0.0	0.0	0.0	0.0	0.0
e5) Equipo de Defensa y Seguridad	0.0	0.0	0.0	0.0	0.0	0.0
e6) Maquinaria, Otros Equipos y Herramientas	0.0	0.0	0.0	0.0	0.0	0.0
e7) Activos Biológicos	0.0	0.0	0.0	0.0	0.0	0.0
e8) Bienes Inmuebles	0.0	0.0	0.0	0.0	0.0	0.0
e9) Activos Intangibles	0.0	0.0	0.0	0.0	0.0	0.0
<b>F. Inversión Pública (F=f1+f2+f3)</b>	<b>0.0</b>	<b>0.0</b>	<b>0.0</b>	<b>0.0</b>	<b>0.0</b>	<b>0.0</b>
f1) Obra Pública en Bienes de Dominio Público	0.0	0.0	0.0	0.0	0.0	0.0
f2) Obra Pública en Bienes Propios	0.0	0.0	0.0	0.0	0.0	0.0
f3) Proyectos Productivos y Acciones de Fomento	0.0	0.0	0.0	0.0	0.0	0.0
<b>G. Inversiones Financieras y Otras Provisiones (G=g1+g2+g3+g4+g5+g6+g7)</b>	<b>0.0</b>	<b>0.0</b>	<b>0.0</b>	<b>0.0</b>	<b>0.0</b>	<b>0.0</b>
g1) Inversiones Para el Fomento de Actividades Productivas	0.0	0.0	0.0	0.0	0.0	0.0
g2) Acciones y Participaciones de Capital	0.0	0.0	0.0	0.0	0.0	0.0
g3) Compra de Títulos y Valores	0.0	0.0	0.0	0.0	0.0	0.0
g4) Concesión de Préstamos	0.0	0.0	0.0	0.0	0.0	0.0
g5) Inversiones en Fideicomisos, Mandatos y Otros Análogos	0.0	0.0	0.0	0.0	0.0	0.0
Fideicomiso de Desastres Naturales (Informativo)	0.0	0.0	0.0	0.0	0.0	0.0
g6) Otras Inversiones Financieras	0.0	0.0	0.0	0.0	0.0	0.0
g7) Provisiones para Contingencias y Otras Erogaciones Especiales	0.0	0.0	0.0	0.0	0.0	0.0
<b>H. Participaciones y Aportaciones (H=h1+h2+h3)</b>	<b>0.0</b>	<b>0.0</b>	<b>0.0</b>	<b>0.0</b>	<b>0.0</b>	<b>0.0</b>
h1) Participaciones	0.0	0.0	0.0	0.0	0.0	0.0
h2) Aportaciones	0.0	0.0	0.0	0.0	0.0	0.0
h3) Convenios	0.0	0.0	0.0	0.0	0.0	0.0
<b>I. Deuda Pública (I=i1+i2+i3+i4+i5+i6+i7)</b>	<b>0.0</b>	<b>0.0</b>	<b>0.0</b>	<b>0.0</b>	<b>0.0</b>	<b>0.0</b>
i1) Amortización de la Deuda Pública	0.0	0.0	0.0	0.0	0.0	0.0
i2) Intereses de la Deuda Pública	0.0	0.0	0.0	0.0	0.0	0.0
i3) Comisiones de la Deuda Pública	0.0	0.0	0.0	0.0	0.0	0.0
i4) Gastos de la Deuda Pública	0.0	0.0	0.0	0.0	0.0	0.0
i5) Costo por Coberturas	0.0	0.0	0.0	0.0	0.0	0.0
i6) Apoyos Financieros	0.0	0.0	0.0	0.0	0.0	0.0
i7) Adeudos de Ejercicios Fiscales Anteriores (ADEFAS)	0.0	0.0	0.0	0.0	0.0	0.0
<b>III. Total de Egresos (III = I + II)</b>	<b>11,321.5</b>	<b>-90.3</b>	<b>11,231.2</b>	<b>8,854.8</b>	<b>8,761.3</b>	<b>2,376.4</b>

Instituto de Fomento Minero y Estudios Geológicos del Estado Mexico Estado Analítico del Ejercicio del Presupuesto de Egresos Detallado Clasificación Administrativa Del 1 de Enero al 31 de Diciembre de 2020 (Miles de Pesos)						
Concepto ☉	Egresos					Subejercicio
	Aprobado	Ampliaciones/ (Reducciones)	Modificado	Devengado	Pagado	
<b>I. Gasto No Etiquetado (I=A+B+C+D+E+F+G+H)</b>	11,321.5	-90.3	11,231.2	8,854.8	8,761.3	2,376.4
Instituto de Fomento Minero y Estudios Geológicos del Estado de México (215C01)	11,321.5	-90.3	11,231.2	8,854.8	8,761.3	2,376.4
<b>II. Gasto Etiquetado (II=A+B+C+D+E+F+G+H)</b>	0.0	0.0	0.0	0.0	0.0	0.0
Nombre del Ente Público (Clave del Organismo)			0.0			0.0
<b>III. Total de Egresos (III = I + II)</b>	11,321.5	-90.3	11,231.2	8,854.8	8,761.3	2,376.4

Instituto de Fomento Minero y Estudios Geológicos del Estado de México Estado Analítico del Ejercicio del Presupuesto de Egresos Detallado Clasificación Funcional (Finalidad y Función) Del 1 de Enero al 31 de Diciembre de 2020 (Miles de Pesos)						
Concepto (c)	Egresos					Subejercicio
	Aprobado (d)	Ampliaciones/ (Reducciones)	Modificado	Devengado	Pagado	
<b>I. Gasto no Etiquetado (I=A+B+C+D)</b>	<b>11,321.5</b>	<b>-90.3</b>	<b>11,231.2</b>	<b>8,854.8</b>	<b>8,761.3</b>	<b>2,376.4</b>
<b>A. Gobierno (A=a1+a2+a3+a4+a5+a6+a7+a8)</b>	<b>0.0</b>	<b>0.0</b>	<b>0.0</b>	<b>0.0</b>	<b>0.0</b>	<b>0.0</b>
a1) Legislación	0.0	0.0	0.0	0.0	0.0	0.0
a2) Justicia	0.0	0.0	0.0	0.0	0.0	0.0
a3) Coordinación de la Política de Gobierno	0.0	0.0	0.0	0.0	0.0	0.0
a4) Relaciones Exteriores	0.0	0.0	0.0	0.0	0.0	0.0
a5) Asuntos Financieros y Hacendarios	0.0	0.0	0.0	0.0	0.0	0.0
a6) Seguridad Nacional	0.0	0.0	0.0	0.0	0.0	0.0
a7) Asuntos de Orden Público y de Seguridad Interior	0.0	0.0	0.0	0.0	0.0	0.0
a8) Otros Servicios Generales	0.0	0.0	0.0	0.0	0.0	0.0
<b>B. Desarrollo Social (B=b1+b2+b3+b4+b5+b6+b7)</b>	<b>0.0</b>	<b>0.0</b>	<b>0.0</b>	<b>0.0</b>	<b>0.0</b>	<b>0.0</b>
b1) Protección Ambiental	0.0	0.0	0.0	0.0	0.0	0.0
b2) Vivienda y Servicios a la Comunidad	0.0	0.0	0.0	0.0	0.0	0.0
b3) Salud	0.0	0.0	0.0	0.0	0.0	0.0
b4) Recreación, Cultura y Otras Manifestaciones Sociales	0.0	0.0	0.0	0.0	0.0	0.0
b5) Educación	0.0	0.0	0.0	0.0	0.0	0.0
b6) Protección Social	0.0	0.0	0.0	0.0	0.0	0.0
b7) Otros Asuntos Sociales	0.0	0.0	0.0	0.0	0.0	0.0
<b>C. Desarrollo Económico (C=c1+c2+c3+c4+c5+c6+c7+c8+c9)</b>	<b>11,321.5</b>	<b>-325.0</b>	<b>10,996.5</b>	<b>8,620.1</b>	<b>8,526.6</b>	<b>2,376.4</b>
c1) Asuntos Económicos, Comerciales y Laborales en General	0.0	0.0	0.0	0.0	0.0	0.0
c2) Agropecuaria, Silvicultura, Pesca y Caza	0.0	0.0	0.0	0.0	0.0	0.0
c3) Combustibles y Energía	0.0	0.0	0.0	0.0	0.0	0.0
c4) Minería, Manufacturas y Construcción	11,321.5	-325.0	10,996.5	8,620.1	8,526.6	2,376.4
c5) Transporte	0.0	0.0	0.0	0.0	0.0	0.0
c6) Comunicaciones	0.0	0.0	0.0	0.0	0.0	0.0
c7) Turismo	0.0	0.0	0.0	0.0	0.0	0.0
c8) Ciencia, Tecnología e Innovación	0.0	0.0	0.0	0.0	0.0	0.0
c9) Otras Industrias y Otros Asuntos Económicos	0.0	0.0	0.0	0.0	0.0	0.0
<b>D. Otras no Clasificadas en Funciones Anteriores (D=d1+d2+d3+d4)</b>	<b>0.0</b>	<b>234.7</b>	<b>234.7</b>	<b>234.7</b>	<b>234.7</b>	<b>0.0</b>
d1) Transacciones de la Deuda Pública / Costo Financiero de la Deuda	0.0	0.0	0.0	0.0	0.0	0.0
d2) Transferencias, Participaciones y Aportaciones Entre Diferentes Niveles y Órdenes de Gobierno	0.0	0.0	0.0	0.0	0.0	0.0
d3) Saneamiento del Sistema Financiero	0.0	0.0	0.0	0.0	0.0	0.0
d4) Adeudos de Ejercicios Fiscales Anteriores	0.0	234.7	234.7	234.7	234.7	0.0
<b>II. Gasto Etiquetado (II=A+B+C+D)</b>	<b>0.0</b>	<b>0.0</b>	<b>0.0</b>	<b>0.0</b>	<b>0.0</b>	<b>0.0</b>
<b>A. Gobierno (A=a1+a2+a3+a4+a5+a6+a7+a8)</b>	<b>0.0</b>	<b>0.0</b>	<b>0.0</b>	<b>0.0</b>	<b>0.0</b>	<b>0.0</b>
a1) Legislación	0.0	0.0	0.0	0.0	0.0	0.0
a2) Justicia	0.0	0.0	0.0	0.0	0.0	0.0
a3) Coordinación de la Política de Gobierno	0.0	0.0	0.0	0.0	0.0	0.0
a4) Relaciones Exteriores	0.0	0.0	0.0	0.0	0.0	0.0
a5) Asuntos Financieros y Hacendarios	0.0	0.0	0.0	0.0	0.0	0.0
a6) Seguridad Nacional	0.0	0.0	0.0	0.0	0.0	0.0
a7) Asuntos de Orden Público y de Seguridad Interior	0.0	0.0	0.0	0.0	0.0	0.0
a8) Otros Servicios Generales	0.0	0.0	0.0	0.0	0.0	0.0
<b>B. Desarrollo Social (B=b1+b2+b3+b4+b5+b6+b7)</b>	<b>0.0</b>	<b>0.0</b>	<b>0.0</b>	<b>0.0</b>	<b>0.0</b>	<b>0.0</b>
b1) Protección Ambiental	0.0	0.0	0.0	0.0	0.0	0.0
b2) Vivienda y Servicios a la Comunidad	0.0	0.0	0.0	0.0	0.0	0.0
b3) Salud	0.0	0.0	0.0	0.0	0.0	0.0
b4) Recreación, Cultura y Otras Manifestaciones Sociales	0.0	0.0	0.0	0.0	0.0	0.0
b5) Educación	0.0	0.0	0.0	0.0	0.0	0.0
b6) Protección Social	0.0	0.0	0.0	0.0	0.0	0.0
b7) Otros Asuntos Sociales	0.0	0.0	0.0	0.0	0.0	0.0
<b>C. Desarrollo Económico (C=c1+c2+c3+c4+c5+c6+c7+c8+c9)</b>	<b>0.0</b>	<b>0.0</b>	<b>0.0</b>	<b>0.0</b>	<b>0.0</b>	<b>0.0</b>
c1) Asuntos Económicos, Comerciales y Laborales en General	0.0	0.0	0.0	0.0	0.0	0.0
c2) Agropecuaria, Silvicultura, Pesca y Caza	0.0	0.0	0.0	0.0	0.0	0.0
c3) Combustibles y Energía	0.0	0.0	0.0	0.0	0.0	0.0
c4) Minería, Manufacturas y Construcción	0.0	0.0	0.0	0.0	0.0	0.0
c5) Transporte	0.0	0.0	0.0	0.0	0.0	0.0
c6) Comunicaciones	0.0	0.0	0.0	0.0	0.0	0.0
c7) Turismo	0.0	0.0	0.0	0.0	0.0	0.0
c8) Ciencia, Tecnología e Innovación	0.0	0.0	0.0	0.0	0.0	0.0
c9) Otras Industrias y Otros Asuntos Económicos	0.0	0.0	0.0	0.0	0.0	0.0
<b>D. Otras no Clasificadas en Funciones Anteriores (D=d1+d2+d3+d4)</b>	<b>0.0</b>	<b>0.0</b>	<b>0.0</b>	<b>0.0</b>	<b>0.0</b>	<b>0.0</b>
d1) Transacciones de la Deuda Pública / Costo Financiero de la Deuda	0.0	0.0	0.0	0.0	0.0	0.0
d2) Transferencias, Participaciones y Aportaciones Entre Diferentes Niveles y Órdenes de Gobierno	0.0	0.0	0.0	0.0	0.0	0.0
d3) Saneamiento del Sistema Financiero	0.0	0.0	0.0	0.0	0.0	0.0
d4) Adeudos de Ejercicios Fiscales Anteriores	0.0	0.0	0.0	0.0	0.0	0.0
<b>III. Total de Egresos (III = I + II)</b>	<b>11,321.5</b>	<b>-90.3</b>	<b>11,231.2</b>	<b>8,854.8</b>	<b>8,761.3</b>	<b>2,376.4</b>

Instituto de Fomento Minero y Estudios Geológicos del Estado de México Estado Analítico del Ejercicio del Presupuesto de Egresos Detallado Clasificación de Servicios Personales por Categoría Del 1 de Enero al 31 de Diciembre de 2020 (Miles de Pesos)						
Concepto (c)	Egresos					Subejercicio
	Aprobado	Ampliaciones/ (Reducciones)	Modificado	Devengado	Pagado	
<b>I. Gasto no Etiquetado (I=A+B+C+D+E+F)</b>	<b>9,314.9</b>	<b>-120.9</b>	<b>9,194.0</b>	<b>7,241.4</b>	<b>7,241.4</b>	<b>1,952.6</b>
A. Personal Administrativo y de Servicio Público	9,314.9	-120.9	9,194.0	7,241.4	7,241.4	1,952.6
B. Magisterio	0.0	0.0	0.0	0.0	0.0	0.0
<b>C. Servicios de Salud (C=c1+c2)</b>	<b>0.0</b>	<b>0.0</b>	<b>0.0</b>	<b>0.0</b>	<b>0.0</b>	<b>0.0</b>
c1) Personal Administrativo	0.0	0.0	0.0	0.0	0.0	0.0
c2) Personal Médico, Paramédico y afín	0.0	0.0	0.0	0.0	0.0	0.0
D. Seguridad Pública	0.0	0.0	0.0	0.0	0.0	0.0
<b>E. Gastos asociados a la Implementación de nuevas leyes federales o reformas a las mismas (E = e1 + e2)</b>	<b>0.0</b>	<b>0.0</b>	<b>0.0</b>	<b>0.0</b>	<b>0.0</b>	<b>0.0</b>
e1) Nombre del Programa o Ley 1	0.0	0.0	0.0	0.0	0.0	0.0
e2) Nombre del Programa o Ley 2	0.0	0.0	0.0	0.0	0.0	0.0
F. Sentencias laborales definitivas	0.0	0.0	0.0	0.0	0.0	0.0
			0.0			0.0
<b>II. Gasto Etiquetado (II=A+B+C+D+E+F)</b>	<b>0.0</b>	<b>0.0</b>	<b>0.0</b>	<b>0.0</b>	<b>0.0</b>	<b>0.0</b>
A. Personal Administrativo y de Servicio Público	0.0	0.0	0.0	0.0	0.0	0.0
B. Magisterio	0.0	0.0	0.0	0.0	0.0	0.0
<b>C. Servicios de Salud (C=c1+c2)</b>	<b>0.0</b>	<b>0.0</b>	<b>0.0</b>	<b>0.0</b>	<b>0.0</b>	<b>0.0</b>
c1) Personal Administrativo	0.0	0.0	0.0	0.0	0.0	0.0
c2) Personal Médico, Paramédico y afín	0.0	0.0	0.0	0.0	0.0	0.0
D. Seguridad Pública	0.0	0.0	0.0	0.0	0.0	0.0
<b>E. Gastos asociados a la Implementación de nuevas leyes federales o reformas a las mismas (E = e1 + e2)</b>	<b>0.0</b>	<b>0.0</b>	<b>0.0</b>	<b>0.0</b>	<b>0.0</b>	<b>0.0</b>
e1) Nombre del Programa o Ley 1	0.0	0.0	0.0	0.0	0.0	0.0
e2) Nombre del Programa o Ley 2	0.0	0.0	0.0	0.0	0.0	0.0
F. Sentencias laborales definitivas	0.0	0.0	0.0	0.0	0.0	0.0
<b>III. Total del Gasto en Servicios Personales (III = I + II)</b>	<b>9,314.9</b>	<b>-120.9</b>	<b>9,194.0</b>	<b>7,241.4</b>	<b>7,241.4</b>	<b>1,952.6</b>