

INSTITUTO MEXIQUENSE DEL EMPRENDEDOR

IME

CONTENIDO	PÁGINA
I. INFORMACIÓN CONTABLE	
ESTADO DE SITUACIÓN FINANCIERA	5
ESTADO DE ACTIVIDADES	6
ESTADO DE VARIACIÓN EN LA HACIENDA PÚBLICA	7
ESTADO DE CAMBIOS EN LA SITUACIÓN FINANCIERA	8
ESTADO DE FLUJOS DE EFECTIVO	9
ESTADO ANALÍTICO DEL ACTIVO	10
ESTADO ANALÍTICO DE LA DEUDA Y OTROS PASIVOS	11
NOTAS A LOS ESTADOS FINANCIEROS	12
II. INFORMACIÓN PRESUPUESTARIA	27
III. INFORMACIÓN PROGRAMÁTICA	41
IV. ANEXOS ESTABLECIDOS EN DIFERENTES ORDENAMIENTOS	55
V. FORMATOS PARA EL CUMPLIMIENTO DE LA LEY DE DISCIPLINA FINANCIERA DE LAS ENTIDADES FEDERATIVAS Y LOS MUNICIPIOS	61

I M E

Instituto Mexiquense del Emprendedor
Estado de Situación Financiera
Al 31 de Diciembre de 2020 y 2019
(Miles de Pesos)

Concepto	Año		Concepto	Año	
	2020	2019		2020	2019
ACTIVO			PASIVO		
Activo Circulante			Pasivo Circulante		
Efectivo y Equivalentes	27,451.4	3,769.6	Cuentas por Pagar a Corto Plazo	95,072.3	79,825.5
Derechos a Recibir Efectivo o Equivalentes			Documentos por Pagar a Corto Plazo		
Derechos a Recibir Bienes o Servicios	15.8		Porción a Corto Plazo de la Deuda Pública a Largo Plazo		
Inventarios			Titulos y Valores a Corto Plazo		
Almacenes			Pasivos Diferidos a Corto Plazo		
Estimación por Pérdida o Deterioro de Activos Circulantes			Fondos y Bienes de Terceros en Garantía y/o Administración a Corto Plazo		
Otros Activos Circulantes			Provisiones a Corto Plazo		
			Otros Pasivos a Corto Plazo		
Total de Activos Circulantes	27,467.2	3,769.6	Total de Pasivos Circulantes	95,072.3	79,825.5
Activo No Circulante			Pasivo No Circulante		
Inversiones Financieras a Largo Plazo			Cuentas por Pagar a Largo Plazo		
Derechos a Recibir Efectivo o Equivalentes a Largo Plazo			Documentos por Pagar a Largo Plazo		
Bienes Inmuebles, Infraestructura y Construcciones en Proceso			Deuda Pública a Largo Plazo		
Bienes Muebles	5,099.0	5,040.1	Pasivos Diferidos a Largo Plazo		
Activos Intangibles			Fondos y Bienes de Terceros en Garantía y/o en Administración a Largo Plazo		
Depreciación, Deterioro y Amortización Acumulada de Bienes	-3,245.6	-2,859.1	Provisiones a Largo Plazo		
Activos Diferidos					
Estimación por Pérdida o Deterioro de Activos no Circulantes			Total de Pasivos No Circulantes	.0	.0
Otros Activos no Circulantes					
			Total del Pasivo	95,072.3	79,825.5
Total de Activos No Circulantes	1,853.4	2,181.0	HACIENDA PÚBLICA/ PATRIMONIO		
Total del Activo	29,320.6	5,950.6	Hacienda Pública/Patrimonio Contribuido	.0	.0
			Aportaciones		
			Donaciones de Capital		
			Actualización de la Hacienda Pública / Patrimonio		
			Hacienda Pública/Patrimonio Generado	-65,751.7	-73,874.9
			Resultados del Ejercicio (Ahorro / Desahorro)	9,123.2	-80,249.2
			Resultados de Ejercicios Anteriores	-74,925.1	6,324.1
			Revalúos	50.2	50.2
			Reservas		
			Rectificaciones de Resultados de Ejercicios Anteriores		
			Exceso o Insuficiencia en la Actualización de la Hacienda Pública/Patrimonio	.0	.0
			Resultado por Posición Monetaria		
			Resultado por Tenencia de Activos no Monetarios		
			Total Hacienda Pública/ Patrimonio	-65,751.7	-73,874.9
			Total del Pasivo y Hacienda Pública / Patrimonio	29,320.6	5,950.6

Instituto Mexiquense del Emprendedor
Estado de Actividades
Del 1 de Enero al 31 de Diciembre de 2020 y 2019
(Miles de Pesos)

Concepto	2020	2019
INGRESOS Y OTROS BENEFICIOS		
Ingresos de la Gestión	.0	.0
Impuestos		
Cuotas y Aportaciones de Seguridad Social		
Contribuciones de Mejoras		
Derechos		
Productos		
Aprovechamientos		
Ingresos por Venta de Bienes y Prestación de Servicios		
Participaciones, Aportaciones, Convenios Incentivos Derivados de la Colaboración Fiscal, Fondos Distintos de Aportaciones, Transferencias, Asignaciones, Subsidios y Subvenciones y Pensiones y Jubilaciones	345,968.9	141,780.4
Participaciones, Aportaciones, Convenios, Incentivos Derivados de la Colaboración Fiscal y Fondos Distintos de Aportaciones	345,968.9	141,780.4
Transferencia, Asignaciones, Subsidios y Subvenciones y Pensiones y Jubilaciones		
Otros Ingresos y Beneficios	5,184.1	7,611.9
Ingresos Financieros	18.4	23.1
Incremento por Variación de Inventarios		
Disminución del Exceso de Estimaciones por Pérdida o Deterioro u Obsolescencia		
Disminución del Exceso de Provisiones		
Otros Ingresos y Beneficios Varios	5,165.7	7,588.8
Total de Ingresos y Otros Beneficios	351,153.0	149,392.3
GASTOS Y OTRAS PÉRDIDAS		
Gastos de Funcionamiento	35,862.8	33,914.8
Servicios Personales	24,615.8	23,597.5
Materiales y Suministros	389.1	472.5
Servicios Generales	10,857.9	9,844.8
Transferencia, Asignaciones, Subsidios y Otras Ayudas	75,000.0	.0
Transferencias Internas y Asignaciones al Sector Público		
Transferencias al Resto del Sector Público		
Subsidios y Subvenciones		
Ayudas Sociales		
Pensionamientos y Jubilaciones		
Transferencias a Fideicomisos, Mandatos y Contratos Análogos	75,000.0	
Transferencias a la Seguridad Social		
Donativos		
Transferencias al Exterior		
Participaciones y Aportaciones	.0	.0
Participaciones		
Aportaciones		
Convenios		
Intereses, Comisiones y Otros Gastos de la Deuda Pública	.0	.0
Intereses de la Deuda Pública		
Comisiones de la Deuda Pública		
Gastos de la Deuda Pública		
Costo por Coberturas		
Apoyos Financieros		
Otros Gastos y Pérdidas Extraordinarias	386.5	1,239.6
Estimaciones, Depreciaciones, Deterioros, Obsolescencia y Amortizaciones	386.5	464.6
Provisiones		
Disminución de Inventarios		
Aumento por Insuficiencia de Estimaciones por Pérdida o Deterioro y Obsolescencia		
Aumento por Insuficiencia de Provisiones		
Otros Gastos		775.0
Inversión Pública	230,780.5	194,487.1
Inversión Pública no Capitalizable	230,780.5	194,487.1
Total de Gastos y Otras Pérdidas	342,029.8	229,641.5
Resultados del Ejercicio (Ahorro/Desahorro)	9,123.2	-80,249.2

Instituto Mexiquense del Emprendedor Estado de Variación en la Hacienda Pública Del 1 de Enero al 31 de Diciembre 2020 y 2019					
Concepto	Hacienda Pública / Patrimonio Contribuido	Hacienda Pública / Patrimonio Generado de Ejercicios Anteriores	Hacienda Pública / Patrimonio Generado del Ejercicio	Exceso o Insuficiencia en la Actualización de la Hacienda Pública / Patrimonio	Total
Hacienda Pública / Patrimonio Contribuido Neto de 2019	0.0				0.0
Aportaciones					0.0
Donaciones de Capital					0.0
Actualización de la Hacienda Pública/Patrimonio					0.0
Hacienda Pública / Patrimonio Generado Neto de 2019		6,374.3	-80,249.2	0.0	-73,874.9
Resultados del Ejercicio (Ahorro/Desahorro)			-80,249.2		-80,249.2
Resultados de Ejercicios Anteriores		6,324.1			6,324.1
Revalúos		50.2			50.2
Reservas					0.0
Rectificaciones de Resultados de Ejercicios Anteriores					0.0
Exceso o Insuficiencia en la Actualización de la Hacienda Pública / Patrimonio Neto de 2019				0.0	0.0
Resultado por Posición Monetaria					0.0
Resultado por Tenencia de Activos no Monetarios					0.0
Hacienda Pública / Patrimonio Neto Final de 2019	0.0	6,374.3	-80,249.2	0.0	-73,874.9
Cambios en la Hacienda Pública / Patrimonio Contribuido Neto de 2020	0.0				0.0
Aportaciones					0.0
Donaciones de Capital					0.0
Actualización de la Hacienda Pública/Patrimonio					0.0
Variaciones de la Hacienda Pública / Patrimonio Generado Neto de 2020		-81,249.2	89,372.4		8,123.2
Resultados del Ejercicio (Ahorro/Desahorro)			9,123.2		9,123.2
Resultados de Ejercicios Anteriores		-81,249.2	80,249.2		-1,000.0
Revalúos					0.0
Reservas					0.0
Rectificaciones de Resultados de Ejercicios Anteriores					0.0
Cambios en el Exceso o Insuficiencia en la Actualización de la Hacienda Pública / Patrimonio Neto de 2020				0.0	0.0
Resultado por Posición Monetaria					0.0
Resultado por Tenencia de Activos no Monetarios					0.0
Hacienda Pública / Patrimonio Neto Final de 2020	0.0	-74,874.9	9,123.2	0.0	-65,751.7

Instituto Mexiquense del Emprendedor
Estado de Cambios en la Situación Financiera
Del 1 de Enero al 31 de Diciembre de 2020
(Miles de pesos)

Concepto	Origen	Aplicación
ACTIVO	386.5	23,756.5
Activo Circulante	.0	23,697.6
Efectivo y Equivalentes		23,681.8
Derechos a Recibir Efectivo o Equivalentes		15.8
Derechos a Recibir Bienes o Servicios		
Inventarios		
Almacenes		
Estimación por Pérdida o Deterioro de Activos Circulantes		
Otros Activos Circulantes		
Activo No circulante	386.5	58.9
Inversiones Financieras a Largo Plazo		
Derechos a Recibir Efectivo o Equivalentes a Largo Plazo		
Bienes Inmuebles, Infraestructura y Construcciones en Proceso		
Bienes Muebles		58.9
Activos Intangibles		
Depreciación, Deterioro y Amortización Acumulada de Bienes	386.5	
Activos Diferidos		
Estimación por Pérdida o Deterioro de Activos no Circulantes		
Otros Activos no Circulantes		
PASIVO	15,246.8	.0
Pasivo Circulante	15,246.8	.0
Cuentas por Pagar a Corto Plazo	15,246.8	
Documentos por Pagar a Corto Plazo		
Porción a Corto Plazo de la Deuda Pública a Largo Plazo		
Títulos y Valores a Corto Plazo		
Pasivos Diferidos a Corto Plazo		
Fondos y Bienes de Terceros en Garantía y/o Administración a Corto Plazo		
Provisiones a Corto Plazo		
Otros Pasivos a Corto Plazo		
Pasivo No Circulante	.0	.0
Cuentas por Pagar a Largo Plazo		
Documentos por Pagar a Largo Plazo		
Deuda Pública a Largo Plazo		
Pasivos Diferidos a Largo Plazo		
Fondos y Bienes de Terceros en Garantía y/o en Administración a Largo Plazo		
Provisiones a Largo Plazo		
HACIENDA PÚBLICA/PATRIMONIO	89,372.4	81,249.2
Hacienda Pública/Patrimonio Contribuido	.0	.0
Aportaciones		
Donaciones de Capital		
Actualización de la Hacienda Pública/Patrimonio		
Hacienda Pública/Patrimonio Generado	89,372.4	81,249.2
Resultados del Ejercicio (Ahorro/Desahorro)		
Resultados de Ejercicios Anteriores	89,372.4	
Revalúos		81,249.2
Reservas		
Rectificaciones de Resultados de Ejercicios Anteriores		
Exceso o insuficiencia en la Actualización de la Hacienda Pública/Patrimonio	.0	.0
Resultado por Posición Monetaria		
Resultado por Tenencia de Activos no Monetarios		

Instituto Mexiquense del Emprendedor
Estado de Flujos de Efectivo
Del 1 de Enero al 31 de Diciembre de 2020 y 2019
(Miles de Pesos)

Concepto	2020	2019
Flujos de Efectivo de las Actividades de Operación		
Origen	351,153.0	149,392.3
Impuestos		
Cuotas y Aportaciones de Seguridad Social		
Contribuciones de Mejoras		
Derechos		
Productos		
Aprovechamientos		
Ingresos por Venta de Bienes y Prestación de Servicios		
Participaciones, Aportaciones, Convenios, Incentivos de la Colaboración Fiscal y Fondos Distintos de Aportaciones		
Transferencias, Asignaciones, Subsidios y Subvenciones, y Pensiones y Jubilaciones	345,968.9	141,780.4
Otros Orígenes de Operación	5,184.1	7,611.9
Aplicación	342,029.8	229,641.5
Servicios Personales	24,615.8	23,597.5
Materiales y Suministros	389.1	472.5
Servicios Generales	10,857.9	9,844.8
Transferencias Internas y Asignaciones al Sector Público		
Transferencias al Resto del Sector Público		
Subsidios y Subvenciones	230,780.5	194,487.1
Ayudas Sociales		
Pensiones y Jubilaciones		
Transferencias a Fideicomisos, Mandatos y Contratos Análogos	75,000.0	
Transferencias a la Seguridad Social		
Donativos		
Transferencias al Exterior		
Participaciones		
Aportaciones		
Convenios		
Otras Aplicaciones de Operación	386.5	1,239.6
Flujos Netos de Efectivo por Actividades de Operación	9,123.2	-80,249.2
Flujos de Efectivo de las Actividades de Inversión		
Origen	15,246.8	75,876.6
Bienes Inmuebles, Infraestructura y Construcciones en Proceso		
Bienes Muebles		146.2
Otros Orígenes de Inversión	15,246.8	75,730.4
Aplicación	58.9	.0
Bienes Inmuebles, Infraestructura y Construcciones en Proceso		
Bienes Muebles	58.9	
Otras Aplicaciones de Inversión		
Flujos Netos de Efectivo por Actividades de Inversión	15,187.9	75,876.6
Flujo de Efectivo de las Actividades de Financiamiento		
Origen	386.5	2,634.2
Endeudamiento Neto		
Interno		
Externo		
Otros Orígenes de Financiamiento	386.5	2,634.2
Aplicación	1,015.8	2,000.0
Servicios de la Deuda		
Interno		
Externo		
Otras Aplicaciones de Financiamiento	1,015.8	2,000.0
Flujos Netos de Efectivo por Actividades de Financiamiento	-629.3	634.2
Incremento/Disminución Neta en el Efectivo y Equivalentes al Efectivo	23,681.8	-3,738.4
Efectivo y Equivalentes al Efectivo al Inicio del Ejercicio	3,769.6	7,508.0
Efectivo y Equivalentes al Efectivo al Final del Ejercicio	27,451.4	3,769.6

CUENTA PÚBLICA DEL GOBIERNO, ORGANISMOS AUXILIARES Y AUTÓNOMOS DEL ESTADO DE MÉXICO 2020

Instituto Mexiquense del Emprendedor
Estado Analítico del Activo
Del 1 de Enero al 31 de Diciembre de 2020
(Miles de Pesos)

Concepto	Saldo Inicial	Cargos del Período	Abonos del Período	Saldo Final	Variación del Período
	1	2	3	4 = (1+2-3)	(4-1)
ACTIVO	5,950.6	449,114.4	425,744.4	29,320.6	23,370.0
Activo Circulante	3,769.6	449,055.5	425,357.9	27,467.2	23,697.6
Efectivo y Equivalentes	3,769.6	448,663.7	424,981.9	27,451.4	23,681.8
Derechos a Recibir Efectivo o Equivalentes	.0	391.8	376.0	15.8	15.8
Derechos a Recibir Bienes o Servicios				.0	.0
Inventarios				.0	.0
Almacenes				.0	.0
Estimación por Pérdida o Deterioro de Activos Circulantes				.0	.0
Otros Activos Circulantes				.0	.0
Activo No Circulante	2,181.0	58.9	386.5	1,853.4	-327.6
Inversiones Financieras a Largo Plazo				.0	.0
Derechos a Recibir Efectivo o Equivalentes a Largo Plazo				.0	.0
Bienes Inmuebles, Infraestructura y Construcciones en Proceso				.0	.0
Bienes Muebles	5,040.1	58.9	.0	5,099.0	58.9
Activos Intangibles				.0	.0
Depreciación, Deterioro y Amortización Acumulada de Bienes	-2,859.1	.0	386.5	-3,245.6	-386.5
Activos Diferidos				.0	.0
Estimación por Pérdida o Deterioro de Activos no Circulantes				.0	.0
Otros Activos no Circulantes				.0	.0

Instituto Mexiquense del Emprendedor
Estado Analítico de la Deuda y Otros Pasivos
Del 1 de Enero al 31 de Diciembre de 2020
(Miles de Pesos)

Denominación de las Deudas	Moneda de Contratación	Institución o País Acreedor	Saldo Inicial del Período	Saldo Final del Período
DEUDA PÚBLICA				
Corto Plazo				
Deuda Interna			.0	.0
Instituciones de Crédito				
Títulos y Valores				
Arendamientos Financieros				
Deuda Externa			.0	.0
Organismos Financieros Internacionales				
Deuda Bilateral				
Títulos y Valores				
Arendamientos Financieros				
Subtotal a Corto Plazo			.0	.0
Largo Plazo				
Deuda Interna			.0	.0
Instituciones de Crédito				
Títulos y Valores				
Arendamientos Financieros				
Deuda Externa			.0	.0
Organismos Financieros Internacionales				
Deuda Bilateral				
Títulos y Valores				
Arendamientos Financieros				
Subtotal a Largo Plazo			.0	.0
Otros Pasivos			79,825.5	95,072.3
Total de Deuda y Otros Pasivos			79,825.5	95,072.3

NOTAS A LOS ESTADOS FINANCIEROS

NOTAS DE DESGLOSE

1. ESTADO DE SITUACIÓN FINANCIERA

ACTIVO

- **Efectivo y Equivalentes**

El equivalente de efectivo y las inversiones en valores negociables, se encuentran representados por depósitos bancarios. A la fecha de los estados financieros, los intereses se incluyen en los resultados del ejercicio.

Concepto	2020	2019
Bancos/Tesorería	22,775.0	3,672.7
Inversiones Financieras de Corto Plazo	4,674.3	94.8
Depósitos de Fondos de Terceros en Garantía	2.1	2.1
Total	27,451.4	3,769.6
	=====	=====

- **Derechos a Recibir Efectivo y Equivalentes y Bienes o Servicios a Recibir**

Al 31 de diciembre de 2020 y 2019, el saldo de este reglón se integra como sigue:

Concepto	2020	2019
Deudores Diversos	15.8	
Total	15.8	
	=====	=====

- **Bienes Disponibles para su Transformación y Consumo (Inventarios)**

No Aplica.

- **Inversiones Financieras**

No Aplica.

- **Bienes Muebles, Inmuebles e Intangibles**

Los Bienes Muebles e Inmuebles se muestran a su costo de adquisición, construcción, o bien a su valor estimado razonablemente o, al de un bien similar, determinado por el área administrativa correspondiente; o al de avalúo en caso de que sean producto de una donación, expropiación, adjudicación o dación en pago,

aun cuando no se cuente con la factura o documento original que ampare la propiedad del bien. En todos los casos se incluyen los gastos y costos relacionados con su adquisición, incluyendo el impuesto al valor agregado; excepto, tratándose de organismos sujetos a un régimen fiscal distinto al de no contribuyentes; en apego a la normatividad de registro de Contabilidad Gubernamental. La actualización de los mismos se realizó hasta el 31 de diciembre de 2007, así como su correspondiente depreciación, conforme a lo establecido en la Circular de la Información Financiera para el reconocimiento de los efectos de la inflación, y tomando como referencia la NIF B-10, emitida por el Consejo Mexicano para la Investigación y Desarrollo de Normas de Información Financiera, A. C. Considerando que en los últimos años de inflación en la economía mexicana no ha rebasado el 10 por ciento anual, se ha decidido no aplicar el procedimiento de reevaluación de los estados financieros de los entes gubernamentales.

La depreciación se calcula a partir del mes siguiente al de su adquisición, usando el método de línea recta, aplicando las tasas anuales que se mencionan a continuación:

Rubro	Tasa
Equipo de Oficina	3%
Equipo de Transporte	10%
Equipo de Cómputo	20%

Los importes de bienes muebles se integran de la siguiente manera:

Concepto	2020	2019
Bienes Muebles:		
Mobiliario y Equipo de Administración	2,948.4	2,889.5
Equipo de transporte	2,078.3	2,078.3
Reevaluación de Bienes Muebles	72.3	72.3
Total de Bienes Muebles	5,099.0	5,040.1
Depreciación Histórica:		
Depreciación Acumulada de Bienes Muebles	(3,191.1)	(2,806.0)
Depreciación Revaluada de Bienes Muebles	(54.5)	(53.1)
Total de activo Fijo Depreciable	(3,245.6)	(2,859.1)
Activo Fijo Neto	1,853.4	2,181.0
	=====	=====

El incremento en Bienes Muebles “Mobiliario y Equipo de Administración” de 58.9 miles de pesos es de la adquisición de 2 computadoras de escritorio marca Lenovo para el Sistema DB2 de Contabilidad 2020.

- **Estimaciones y Deterioros**

No Aplica.

- **Otros Activos**

No Aplica.

PASIVO

Cuentas por Pagar a Corto Plazo

El rubro de cuentas por pagar a corto plazo está integrado como sigue:

Concepto	2020	2019
Rodríguez Vázquez Auditores Consultores, S.C.	53.1	
Estrategía Integral en Gestión Documental, S.A. de C.V.	172.1	
Impulso Emprendedor	45.2	
Mipymes Edomés	20.3	
Consultoría Mipymes Edomés	30.0	
Capacitación Mipymes Edomés	.1	
Proyecto Productivos		15,691.9
Microcréditos Edomés	221.9	14,235.8
Salario Rosa por Emprendimiento	94,319.6	9,612.7
Fundación México Estados Unidos para la Ciencia		6,027.0
Instituto Tecnológico y de Estudios Superiores de Monterrey Campus Toluca		3,457.0
Brindar Asesoría Financiera a Empresas		3,560.1
HHA y Asociados Consultores, S.C.	210.0	2,280.0
Universidad Tecnológica de México, S.C.		2,163.7
Corporativo G de Alta Innovación Aplicada.		1,920.0
Investigaciones y Estudios Superiores, S.C.		1,633.0
Universidad Autónoma del Estado de México		1,636.9
Universidad Mexiquense del Bicentenario		1,500.0
Centro de Competitividad de México, A.C.		1,250.0
Centro de Formación Empresarial Sigma,		1,115.6
Carlos Lorenzana y Asociados, S.A. de C.V.		1,196.0
Licon, Salgado & Asociados, S.C.		48.2
Gobierno del Estado de México		23.7
Otros		12,474.0
Total	95,072.3	79,825.5
	=====	=====

2. ESTADO DE ACTIVIDADES

Ingresos de Gestión:

Los ingresos de Gestión del Organismo se obtuvieron de la siguiente manera:

Concepto	2020	2019
Subsidio Estatal, Gasto Operativo	118,784.9	34,621.7
Programa de Acciones para el Desarrollo "PAD"	227,184.0	107,158.7
Otros Ingresos y Beneficios Varios	5,184.1	7,611.9
Total	351,153.0	149,392.3
	=====	=====

Gastos y Otras Pérdidas:

Concepto	2020	2019
Servicios Personales	24,615.8	23,597.5
Materiales y Suministros	389.1	472.5
Servicios Generales	10,857.9	9,844.8
Transferencias, Asignaciones, Subsidios y Otras Ayudas	75,000.0	0.0
Estimaciones, Depreciaciones, Deterioros, Obsolescencias y Amortizaciones	386.5	464.6
Otros Gastos		775.0
Subtotal	111,249.3	35,154.4
Inversión Pública	230,780.5	194,487.1
Total	342,029.8	229,641.5
	=====	=====

3. ESTADO DE VARIACIÓN EN LA HACIENDA PÚBLICA**Hacienda Pública/Patrimonio Contribuido**

Al 31 de diciembre de 2020 y 2019, el saldo se integra de la siguiente manera:

Concepto	2020	2019
Revalúo de Bienes Muebles	50.2	50.2
Resultado de Ejercicios Anteriores	(74,925.1)	6,324.1
Resultado del Ejercicio (Ahorro/ Desahorro)	9,123.2	(80,249.2)
Total	(65,751.7)	(73,874.9)
	=====	=====

4. ESTADO DE FLUJOS DE EFECTIVO

1.- Efectivo y Equivalentes

	2020	2019
Efectivo en Bancos –Tesorería	22,775.0	3,672.7
Efectivo en Bancos- Dependencias		
Inversiones temporales (hasta 3 meses)	4,674.3	94.8
Fondos con afectación específica		
Depósitos de fondos de terceros y otros	2.1	2.1
Total de Efectivo y Equivalentes	27,451.4	3,769.6

2.- Adquisición de Bienes Muebles e Inmuebles

Durante el ejercicio se adquirieron 2 computadoras de escritorio marca Lenovo para el Sistema DB2 de Contabilidad 2020, con un valor de 58.9 miles de pesos.

3.- Conciliación de los Flujos de Efectivo

Integración de Flujo de Efectivo	Al 31 de Diciembre 2020	2019
Flujos Netos de Efectivo por Actividades de Operación	9,123.2	-80,249.2
Flujos Netos de Efectivo por Actividades de Inversión	15,187.9	75,876.6
Flujos Netos de Efectivo por Actividades de Financiamiento Variación	-629.3	634.2
Efectivo y Equivalentes al Efectivo al Inicio del Ejercicio	3,769.6	7,508.0
Efectivo y Equivalentes al Efectivo al Final del Ejercicio	27,451.4	3,769.6

5. CONCILIACIÓN ENTRE LOS INGRESOS PRESUPUESTARIOS Y CONTABLES, ASÍ COMO ENTRE LOS EGRESOS PRESUPUESTARIOS Y LOS GASTOS CONTABLES

Instituto Mexiquense del Emprendedor Conciliación entre los Ingresos Presupuestarios y Contables Correspondiente del 1 de Enero al 31 de Diciembre de 2020 (Miles de Pesos)	
1. Ingresos Presupuestarios	446,284.2
2. Más Ingresos Contables no Presupuestarios	0.0
Ingresos Financieros	
Incremento por Variación de Inventarios	
Disminución del Exceso de Estimaciones por Pérdida o Deterioro u Obsolescencia	
Disminución del Exceso de Provisiones	
Otros Ingresos y Beneficios Varios	
Otros Ingresos Contables no Presupuestarios	
3. Menos Ingresos Presupuestarios no Contables	95,131.2
Aprovechamientos Patrimoniales	
Ingresos Derivados de Financiamientos	
Otros Ingresos Presupuestarios no Contables	95,131.2
4. Ingresos Contables (4 = 1 + 2 - 3)	351,153.0

Instituto Mexiquense del Emprendedor
Conciliación entre los Egresos Presupuestarios y los Gastos Contables
Correspondiente del 1 de Enero al 31 de Diciembre de 2020
(Miles de Pesos)

1.- Total de Egresos Presupuestarios	421,527.7
2.- Menos Egresos Presupuestarios no Contables	79,884.4
Materias Primas y Materiales de Producción y Comercialización	
Materiales y Suministros	
Mobiliario y Equipo de Administración	58.9
Mobiliario y Equipo Educativo y Recreativo	
Equipo e Instrumental Médico y de Laboratorio	
Vehículos y Equipo de Transporte	
Equipo de Defensa y Seguridad	
Maquinaria, Otros Equipos y Herramientas	
Activos Biológicos	
Bienes Inmuebles	
Activos Intangibles	
Obra Pública en Bienes de Dominio Público	
Obra Pública en Bienes Propios	
Acciones y Participaciones de Capital	
Compra de Títulos y Valores	
Concesión de Préstamos	
Inversiones en Fideicomisos, Mandatos y Otros Análogos	
Provisiones para Contingencias y Otras Erogaciones Especiales	
Amortización de la Deuda Pública	
Adeudos de Ejercicios Fiscales Anteriores (ADEFAS)	79,825.5
Otros Egresos Presupuestales no Contables	

3. Más Gastos Contables no Presupuestales	386.5
Estimaciones, Depreciaciones, Deterioros, Obsolescencia y Amortizaciones	386.5
Provisiones	
Disminución de Inventarios	
Aumento por Insuficiencia de Estimaciones por Pérdida o Deterioro u Obsolescencia	
Aumento por Insuficiencia de Provisiones	
Otros Gastos	
Otros Gastos Contables no Presupuestales	
4. Total de Gasto Contable (4 = 1 - 2 + 3)	342,029.8

NOTAS DE MEMORIA (CUENTAS DE ORDEN)

Instituto Mexiquense del Emprendedor		
CUENTAS DE ORDEN CONTABLES		
(Miles de Pesos)		
	2 0 2 0	2 0 1 9
CUENTAS DEUDORAS		
Almacén	3,228.1	3,030.7
Cuentas de Control de Organismos Auxiliares	175,722.4	190,092.4
Bienes Muebles e Inmuebles en Comodato	55,172.9	16,206.4
	234,123.4	209,329.5
CUENTAS ACREEDORAS		
Artículos Disponibles por el Almacén	421.9	390.5
Artículos por el Almacén	2,806.2	2,640.2
Organismos Auxiliares Cuenta de Control	175,722.4	190,092.4
Comodato de Bienes Muebles e Inmuebles	55,172.9	16,206.4
	234,123.4	209,329.5

Instituto Mexiquense del Emprendedor		
CUENTAS DE ORDEN PRESUPUESTALES		
(Miles de Pesos)		
	2 0 2 0	2 0 1 9
CUENTAS DEUDORAS		
Ley de Ingresos Estimada	438,873.2	238,740.1
Presupuesto de Egresos por Ejercer de Gastos de Funcionamiento	14,514.8	6,165.5
Presupuesto de Egresos Devengado de Gasto de Funcionamiento	53.1	71.9
Presupuesto de Egresos Pagado de Gastos de Funcionamiento	35,809.7	33,842.9
Presupuesto de Egresos Pagado de Transferencias, Asignaciones, Subsidios y Otras Ayudas	75,000.0	
Presupuestos de Egresos por Ejercer de Inversión Pública	2,830.6	77.7
Presupuesto de Egresos Devengado de Inversión Pública	95,019.2	79,753.6
Presupuesto de Egresos Pagado de Inversión Pública	135,761.3	114,733.5
Presupuesto de Egresos Pagado de Intereses, Comisiones y Otros Gastos de la Deuda Pública	79,825.5	4,095.0
Presupuesto de Egresos Pagado de de Bienes Muebles, Inmuebles e Intangibles	58.9	
	877,746.3	477,480.2
CUENTAS ACREEDORAS		
Ley de Ingresos por Ejecutar	-7,411.0	9,522.3
Ley de Ingresos Recaudado	446,284.2	229,217.8
Presupuesto de Egresos Aprobado de Gastos de Funcionamiento	50,377.6	40,080.3
Presupuesto de Egresos Aprobado de Transferencias, Asignaciones, Subsidios y Otras Ayudas	75,000.0	
Presupuesto de Egresos Aprobado de Intereses, Comisiones y Otros Gastos de la Deuda Pública	79,825.5	4,095.1
Presupuesto de Egresos Aprobado de Inversión Pública	233,611.1	194,564.7
Presupuesto de Egresos Aprobado de Bienes Muebles, Inmuebles e Intangibles	58.9	
	877,746.3	477,480.2

NOTAS DE GESTIÓN ADMINISTRATIVA

1. INTRODUCCIÓN

El ejercicio 2020 estuvo impactado por la incertidumbre económica, por lo que el GEM en previsión de los efectos que pudiesen tener en el Presupuesto Estatal, reforzó las medidas de austeridad, racionalidad y disciplina presupuestal con el Acuerdo para la contención del Gasto y el Ahorro Presupuestario en la Administración Pública Estatal para el Ejercicio Fiscal 2020.

2. PANORAMA ECONÓMICO FINANCIERO

Las condiciones económicas o financieras imperantes durante el ejercicio 2020, referidas principalmente a la falta de crecimiento de la economía del país, no influyó negativamente en la realización de operaciones tendientes a cumplir con el objeto para el cual fue creado el Organismo.

3. AUTORIZACIÓN E HISTORIA

a) Fecha de Creación del Organismo

El Instituto Mexiquense del Emprendedor (IME), es un Organismo Público Descentralizado del Gobierno del Estado de México, creado mediante decreto del Ejecutivo del Estado publicado en la Gaceta del Gobierno el 1 de diciembre del 2005, con personalidad jurídica y patrimonio propio, sectorizado a la Secretaría de Desarrollo Económico.

b) Principales Cambios en su Estructura

Durante el ejercicio comprendido del 1 de enero al 31 de diciembre de 2020, la estructura del Organismo no sufrió cambio significativo alguno.

Antecedentes

4. ORGANIZACIÓN Y OBJETO SOCIAL

De acuerdo con el decreto de su creación, el Instituto Mexiquense del Emprendedor (IME), tiene como parte sustantiva de su objeto:

- I. Contribuir a mejorar el crecimiento económico y la calidad de vida en el Estado de México, apoyando a la actividad emprendedora de nuevos negocios y a la expansión de negocios existentes.
- II. Fomentar una cultura emprendedora, con la participación de inversionistas, universidades, y el gobierno de la Entidad.
- III. Impulsar las ventajas competitivas del Estado de México para el desarrollo de inversiones productivas.

Principal Actividad

De igual manera, para el adecuado logro de su objeto el Instituto Mexiquense del Emprendedor lleva a cabo las siguientes actividades:

- I. Fomentar la iniciativa y creatividad de los emprendedores para identificar oportunidades de negocios.
- II. Analizar la viabilidad de los proyectos presentados y proponer acciones que apoyen su desarrollo.
- III. Otorgar asesoría a los emprendedores para la realización de su plan de negocio y promover su capacitación.
- IV. Facilitar la integración y cooperación entre los emprendedores para el desarrollo integral de proyectos de negocios.
- V. Impulsar la vinculación de los proyectos desarrollados.
- VI. Promover la integración de los proyectos de negocio a las cadenas productivas, con una visión de corto, mediano y largo plazo.

- VII. Apoyar las gestiones para la operación de los proyectos incubados.
- VIII. Impulsar esquemas que faciliten el acceso al financiamiento de los proyectos desarrollados.
- IX. Promover la creación de infraestructura para albergar proyectos de negocios.
- X. Realizar el seguimiento de la evolución de los negocios apoyados por el IME.
- XI. Proponer mejoras regulatorias para el desarrollo de la micro, pequeña y mediana empresa.
- XII. Impulsar el fortalecimiento y consolidación de empresas constituidas por emprendedores.
- XIII. Formular y ejecutar políticas y programas de apoyo y fomento a la micro, pequeña y mediana empresa.
- XIV. Impulsar la ejecución de proyectos de integración regional y de fortalecimiento de las cadenas productivas.
- XV. Promover la organización de ferias y exposiciones en apoyo y exposiciones en emprendedores, así como a la micro, pequeña y mediana empresa.
- XVI. Promover una cultura emprendedora y la creatividad, en coordinación con instituciones de educación mediana superior y superior de la entidad.
- XVII. Participar en fondos o fideicomisos relacionados con el cumplimiento de su objeto.
- XVIII. Las demás que sean necesarias para el cumplimiento del objeto del IME.

Ejercicio Fiscal

El ejercicio fiscal aplicable al Organismo comprende del 1 de enero al 31 de diciembre de cada año.

Régimen Jurídico

El Instituto Mexiquense del Emprendedor es un Organismo Descentralizado de Carácter Estatal, con personalidad jurídica y patrimonio propios.

Consideraciones Fiscales

De acuerdo con las disposiciones establecidas en el Manual Único de Contabilidad Gubernamental para las Dependencias y Entidades Públicas del Gobierno y Municipios del Estado de México, el Instituto Mexiquense del Emprendedor es una persona moral con fines no lucrativos y sus obligaciones fiscales se determinan conforme a su objetivo y funciones asignadas en la Constitución política del Estado Libre y Soberano de México y en el Decreto de su Creación.

De acuerdo con lo anterior, no es causante como contribuyente directo del Impuesto Sobre la Renta (ISR), ni del Impuesto al Valor Agregado (IVA).

En su carácter de retenedor, en cuestión del Impuesto Sobre la Renta, solo tiene la obligación de retener y enterar el impuesto cuando se realicen pagos a terceros por concepto de Sueldos y Salarios, Honorarios y Arrendamientos, y este obligado a ello en los términos de dicha Ley, así como de exigir que la documentación comprobatoria reúna los requisitos fiscales.

Con respecto al Impuesto al Valor Agregado, no efectuará retenciones del Impuesto al Valor Agregado, de conformidad con el artículo 3º, tercer párrafo de la Ley del Impuesto al Valor Agregado (LIVA).

El Impuesto al Valor Agregado que pague por concepto de adquisición de bienes o servicios, deberá registrarlo como parte del bien adquirido o como parte del gasto en que incurra por los servicios recibidos.

Estructura Organizacional Básica

El Instituto Mexiquense del Emprendedor cuenta con la siguiente estructura organizacional básica:

- Un Consejo Directivo
- Un Director General
- Una Unidad de Apoyo Administrativo

- Una Unidad de Información, Planeación, Programación y Evaluación
- Una Unidad Jurídica Consultiva
- Una Dirección de Fondos de Financiamiento
- Una Dirección de Innovación y Competitividad
- Una Dirección de Desarrollo Regional y,
- Un Órgano Interno de Control

Bienes Muebles

Debido a que el Instituto es una persona moral con fines no lucrativos, no es contribuyente directo del Impuesto Sobre la Renta ni del Impuesto al Valor Agregado, motivo por el cual las adquisiciones de estos bienes se registran a su costo histórico, incluyendo el Impuesto al Valor Agregado.

La depreciación se calcula por el método de línea recta, a partir del mes siguiente al de adquisición de los bienes, aplicando las tasas anuales que se indican a continuación:

Rubro	Tasa
Equipo de Oficina	3%
Equipo de Transporte	10%
Equipo de Cómputo	20%

Los bienes muebles adquiridos con un costo sea igual o superior a 70 veces el valor diario de la UMA, deberá registrarse contablemente como un aumento en el activo y se incluyen en el sistema de control patrimonial SICOPA WEB, a fin de que el saldo de la cuenta corresponda al monto total del sistema de control patrimonial; y aquellas con un importe menor se registran contablemente como un gasto. En ambos casos, se afecta el presupuesto de egresos en la partida y programa correspondiente.

Para efectos del control administrativo, las adquisiciones de bienes muebles, con un costo igual o mayor a 35 veces el valor diario de la UMA pero menor a 70 veces el valor diario de la UMA, también deberán incorporarse al sistema de control patrimonial.

Los bienes muebles adquiridos con un costo menor a 35 veces el valor diario de la UMA, se deberán considerar bienes no inventariables y no requerirán de control administrativo alguno.

Efectos de la inflación en la información financiera.-Tomando como referencia la Norma de Información Financiera (NIF) B-10 "Reconocimiento de los efectos de la inflación en la información financiera", emitida por el Consejo Mexicano para la Investigación y Desarrollo de Normas de Información Financiera, A.C. y considerando que los últimos años la inflación en la economía mexicana no ha rebasado el 10 por ciento anual, se ha decidido no aplicar el procedimiento de revaluación de los estados financieros de los entes gubernamentales.

Asimismo, la NIF B-10 requiere que se reconozcan los efectos de la inflación en la información financiera siempre que se considera que sus efectos son relevantes, lo cual ocurre cuando dicha inflación es igual o mayor que el 26 por ciento acumulado durante tres ejercicios anuales anteriores. Por lo cual se establece que cuando la economía se encuentre en un entorno inflacionario se definirá el procedimiento a través del cual, los entes gubernamentales, deberán realizar la revaluación de los estados financieros; debido a lo anterior, y en cumplimiento a lo establecido en la normatividad aplicable, el IME no registra la actualización del activo fijo a partir del ejercicio 2008. Todo ello conforme a los lineamientos establecidos en el apartado IV Efectos de la Inflación del Manual Único de Contabilidad Gubernamental para las Dependencias y Entidades Públicas del Gobierno y Municipios del Estado de México. Los estados financieros adjuntos incluyen el reconocimiento de los efectos de la inflación en la información financiera hasta el 31 de diciembre de 2019, con base en el Índice Nacional de Precios al Consumidor (INPC), determinado por el Instituto Nacional de Estadística y Geografía (INEGI) y publicado por el Banco de México. El porcentaje de inflación acumulado

en los tres últimos ejercicios anuales inmediatos anteriores es menor que el 26 por ciento y por tanto, se considera que se opera en un entorno no inflacionario y, por tanto, se reconocerán de manera retrospectiva los efectos acumulados de la inflación no reconocidos en los periodos en los que el entorno fue calificado como no inflacionario.

5. BASES DE PREPARACIÓN DE LOS ESTADOS FINANCIEROS

El Instituto Mexiquense del Emprendedor como Organismo Público Descentralizado, en su carácter de Organismo Auxiliar del Poder Ejecutivo y como parte de la Administración Pública del Estado de México, registra contable y presupuestalmente sus operaciones y prepara su información financiera de conformidad con la normatividad que en materia de registro emite la Secretaría de Finanzas a través de la Contaduría General Gubernamental de común acuerdo con el Órgano Técnico de Fiscalización del Poder Legislativo, y las tesorerías municipales en el seno de la Comisión Temática correspondiente, aplicando para ello los Postulados Básicos de Contabilidad Gubernamental y la Ley General de Contabilidad Gubernamental en lo aplicable a su transitorio cuarto.

El Instituto Mexiquense del Emprendedor, con base en las observaciones y sugerencias emitidas en su caso por las instancias de control y fiscalización, así como su responsabilidad sobre la objetividad, confiabilidad y oportunidad en la preparación de la información financiera y presupuestal, como base para el control y toma de decisiones sobre las operaciones, ejecución de programas, ejercicio del presupuesto y cumplimiento de los objetivos institucionales, promueve su seguimiento y los avances para su atención oportuna, de conformidad con las sugerencias y, en su caso, medidas correctivas y preventivas, así como acciones de mejora propuestas, que eviten su recurrencia y fomenten el manejo transparente de los recursos públicos e información sobre su gestión, con los avances y resultados que se informan a la administración del mismo.

6. POLÍTICAS DE CONTABILIDAD SIGNIFICATIVAS

A continuación se resumen las principales políticas y prácticas contables utilizadas por la Administración del Instituto en la elaboración de sus estados financieros adjuntos:

La depreciación se calcula por el método de línea recta, a partir del mes siguiente al de adquisición de los bienes, aplicando las tasas anuales que se indican a continuación:

Rubro	Tasa
Equipo de Oficina	3%
Equipo de Transporte	10%
Equipo de Cómputo	20%

Durante el ejercicio 2020 no hubo ningún cambio en los porcentajes de depreciación, apegándose al Manual Único de Contabilidad Gubernamental para las Dependencias y Entidades Públicas del Gobierno y Municipios del Estado de México.

Los subsidios que recibe el Organismo por parte del Gobierno Estatal se registran de la manera siguiente:

Deberán ser reconocidos en el ingreso hasta la recepción de los recursos en sus cuentas bancarias, afectando en ese momento la cuenta de resultados y los momentos contables del Ingreso Devengado y Recaudado.

En resultados los destinados a la Operación y en el patrimonio los destinados a la Inversión, con el reconocimiento de aportación patrimonial.

7. POSICIÓN EN MONEDA EXTRANJERA Y PROTECCIÓN POR RIESGO CAMBIARIO

No Aplica.

8. REPORTE ANALÍTICO DEL ACTIVO

La vida útil o porcentajes de depreciación, será de acuerdo al Manual Único de Contabilidad Gubernamental para las Dependencias y Entidades Públicas del Gobierno y Municipios del Estado de México.

Durante el ejercicio 2020, no existieron cambios en los porcentajes de depreciación o valor residual de los activos.

Los activos se registrarán con base en las políticas de registro establecidas en el Manual Único de Contabilidad, mismos que son reflejados y registrados en el programa SICOPA WEB, en el cual se da a conocer las características, fechas y monto de adquisición y la persona que tiene a cargo el resguardo.

9. FIDEICOMISOS, MANDATOS Y ANÁLOGOS

No Aplica.

10. REPORTE DE RECAUDACIÓN

Concepto	2020	2019
Subsidio Estatal, Gasto Operativo	118,784.9	34,621.7
Programa de Acciones para el Desarrollo "PAD"	227,184.0	107,158.7
Ingresos Financieros	5,184.1	7,611.9
	-----	-----
Total	351,153.0	149,392.3
	=====	=====

11. INFORMACIÓN SOBRE LA DEUDA Y EL REPORTE ANALÍTICO DE LA DEUDA

No Aplica.

12. CALIFICACIONES OTORGADAS

No Aplica.

13. PROCESO DE MEJORA

Durante el Ejercicio 2020 se mantuvieron las principales políticas de control interno, así como las medidas de desempeño financiero, metas y alcance del Instituto Mexiquense del Emprendedor.

14. INFORMACIÓN POR SEGMENTOS

No Aplica.

15. EVENTOS POSTERIORES AL CIERRE

No Aplica.

16. PARTES RELACIONADAS

No existen partes relacionadas que pudieran ejercer influencia significativa sobre la toma de decisiones financieras y operativas.

17. RESPONSABILIDAD SOBRE LA PRESENTACIÓN RAZONABLE DE LOS ESTADOS FINANCIEROS

“Bajo protesta de decir verdad, declaramos que los Estados Financieros y sus notas, son razonablemente correctos y son responsabilidad del emisor”.

El Dictamen de los Estados Financieros correspondiente al ejercicio 2020, estuvo a cargo del Despacho Rodríguez Vázquez Auditores Consultores, S.C., el cual informó que los estados financieros presentan razonablemente, en todos los aspectos materiales, la situación financiera del Instituto.

INFORMACIÓN PRESUPUESTARIA

IME

Instituto Mexiquense del Emprendedor
Ingresos y Egresos
Del 1 de Enero al 31 de Diciembre de 2020
(Miles de Pesos)

CONCEPTO	PRESUPUESTO AUTORIZADO	%	AMPLIACIÓN	REDUCCIÓN	AUTORIZADO FINAL	%	PRESUPUESTO EJERCIDO	%	VARIACIÓN INICIAL	%	VARIACIÓN MODIFICADO	%
INGRESOS:	285,181.9	100.0	154,884.4	1,193.1	438,873.2	100.0	446,284.2	100.0	161,102.3	56.5	7,411.0	1.7
Superávit Ejercicio Anterior												
Ordinarios	285,181.9	100.0	154,884.4	1,193.1	438,873.2	100.0	446,284.2	100.0	161,102.3	56.5	7,411.0	1.7
Estatales	285,181.9	100.0	154,884.4	1,193.1	438,873.2	100.0	446,284.2	100.0	161,102.3	56.5	7,411.0	1.7
- Tributarios												
Impuestos sobre Erogaciones												
Impuestos sobre Tenencia												
Otros Impuestos y Accesorios												
- No Tributarios												
Derechos												
Sector Central												
Organismos Auxiliares												
Aportaciones de Mejoras												
Productos												
Aprovechamientos												
Ingresos Financieros												
Aportaciones y Cuotas de Seguridad Social												
Ingreso por Venta de Bienes y Servicios			79,884.4		79,884.4	18.2	100,315.3	22.5	100,315.3		20,430.9	25.6
Transferencias, Asignaciones, Subsidio y Otras Ayudas	285,181.9	100.0	75,000.0	1,193.1	358,988.8	81.8	345,968.9	77.5	60,787.0	21.3	-13,019.9	-3.6
Federales												
Participaciones Federales												
Fondos de Aportaciones Ramo 33												
Otros Apoyos Federales												
Extraordinarios												
Generación de ADEFAS												
Financiamientos												
EGRESOS:	285,181.9	100.0	155,607.2	1,915.9	438,873.2	100.0	421,527.7	100.0	-136,345.8	-47.8	17,345.5	4.0
Poderes Legislativo y Judicial												
Poder Legislativo												
Poder Judicial												
Gasto Total de Poder Ejecutivo	285,181.9	100.0	155,607.2	1,915.9	438,873.2	100.0	421,527.7	100.0	-136,345.8	-47.8	17,345.5	4.0
Gasto Programable:	285,181.9	100.0	75,781.7	1,915.9	359,047.7	81.8	341,702.2	81.1	-56,520.3	-19.8	17,345.5	4.8
Gasto Corriente	51,570.8	18.1	722.8	1,915.9	50,377.7	11.5	35,862.8	8.5	15,708.0	30.5	14,514.9	28.8
Servicios Personales	37,361.2	13.1	322.9	322.9	37,361.2	8.5	24,615.8	5.8	12,745.4	34.1	12,745.4	
Gasto Operativo	14,209.6	5.0	399.9	1,593.0	13,016.5	3.0	11,247.0	2.7	2,962.6	20.8	1,769.5	13.6
- Materiales y Suministros	496.1	.2	20.8	101.7	415.2	.1	389.1	.1	107.0	21.6	26.1	6.3
- Servicios Generales	13,713.5	4.8	379.1	1,491.3	12,601.3	2.9	10,857.9	2.6	2,855.6	20.8	1,743.4	13.8
Transferencias			75,000.0		75,000.0	17.1	75,000.0	17.8	-75,000.0	100.0		
- Organismos Autónomos												
- Subsidios y Apoyos			75,000.0		75,000.0	17.1	75,000.0	17.8	-75,000.0	100.0		
Bienes Muebles			58.9		58.9	.0	58.9	.0	-58.9	100.0		
- Mobiliario y Equipo de Administración			58.9		58.9	.0	58.9	.0	-58.9	100.0		
Inversión Pública	233,611.1	81.9			233,611.1	53.2	230,780.5	54.7	2,830.6	1.2	2,830.6	1.2
- Bienes Muebles e Inmuebles												
- Obra Pública	233,611.1	81.9			233,611.1	53.2	230,780.5	54.7	2,830.6	1.2	2,830.6	1.2
- Inversión Financiera												
Gasto no Programable			79,825.5		79,825.5	18.2	79,825.5	18.9	-79,825.5			
Transferencias a Municipios												
- Participaciones												
- Aportaciones del Ramo 33												
- Convenios												
Deuda Pública			79,825.5		79,825.5	18.2	79,825.5	18.9	-79,825.5			
- Costo Financiero de la Deuda												
- Amortizaciones												
- Pago de ADEFAS			79,825.5		79,825.5	18.2	79,825.5	18.9	-79,825.5			
Superávit(+)/ Déficit (-)			-722.8	-722.8			24,756.5		-24,756.5		-24,756.5	
% de los Ingresos							5.5					

CUENTA PÚBLICA DEL GOBIERNO, ORGANISMOS AUXILIARES Y AUTÓNOMOS DEL ESTADO DE MÉXICO 2020

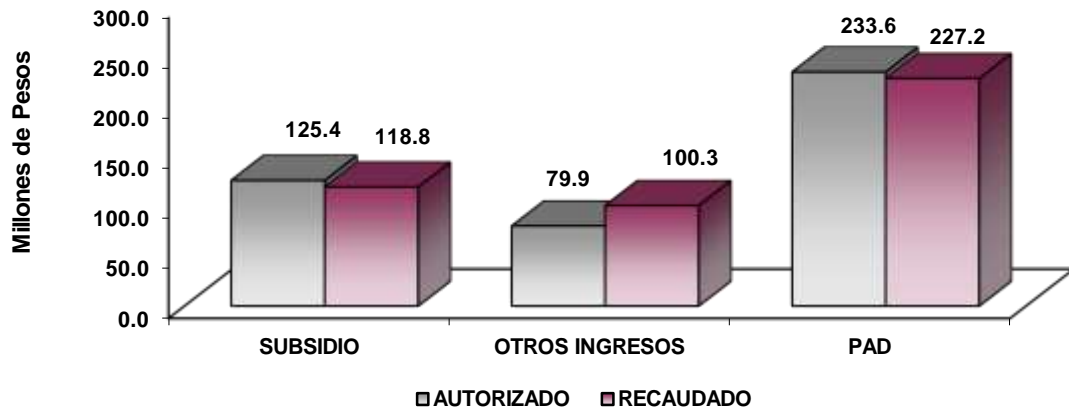
Instituto Mexiquense del Emprendedor
Estado Analítico de Ingresos
Del 1 de Enero al 31 de Diciembre de 2020
(Miles de Pesos)

Rubro de Ingresos	Ingreso					Diferencia (6= 5 - 1)
	Estimado	Ampliaciones y Reducciones	Modificado	Devengado	Recaudado	
	(1)	(2)	(3= 1 + 2)	(4)	(5)	
Impuestos			.0			.0
Cuotas y Aportaciones de Seguridad Social			.0			.0
Contribuciones de Mejoras			.0			.0
Derechos			.0			.0
Productos			.0	18.4	18.4	18.4
Aprovechamientos		.0	.0	5,165.7	5,165.7	5,165.7
Ingresos por Ventas de Bienes, Prestación de Servicios y Otros Ingresos			.0			.0
Participaciones, Aportaciones, Convenios, Incentivos Derivados de la Colaboración Fiscal y Fondos Distintos de Aportaciones			.0			.0
Transferencias, Asignaciones, Subsidios y Subvenciones, y Pensiones y Jubilaciones	285,181.9	73,806.9	358,988.8	345,968.9	345,968.9	60,787.0
Ingresos Derivados de Financiamientos		79,884.4	79,884.4	95,131.2	95,131.2	95,131.2
Total	285,181.9	153,691.3	438,873.2	446,284.2	446,284.2	161,102.3
				Ingresos excedentes¹		

Estado Analítico de Ingresos Por Fuente de Financiamiento	Ingreso					Diferencia (6= 5 - 1)
	Estimado	Ampliaciones y Reducciones	Modificado	Devengado	Recaudado	
	(1)	(2)	(3= 1 + 2)	(4)	(5)	
Ingresos del Poder Ejecutivo Federal o Estatal y de los Municipios	.0	.0	.0	.0	.0	.0
Impuestos			.0			.0
Cuotas y Aportaciones de Seguridad Social			.0			.0
Contribuciones de Mejoras			.0			.0
Derechos			.0			.0
Productos			.0			.0
Aprovechamientos			.0			.0
Participaciones, Aportaciones, Convenios, Incentivos Derivados de la Colaboración Fiscal y Fondos Distintos de Aportaciones			.0			.0
Transferencias, Asignaciones, Subsidios y Subvenciones, y Pensiones y Jubilaciones			.0			.0
Ingresos de los Entes Públicos de los Poderes Legislativo y Judicial, de los Órganos Autónomos y del Sector Paraestatal o Paramunicipal, así como de las Empresas Productivas del Estado	285,181.9	73,806.9	358,988.8	351,153.0	351,153.0	65,971.1
Cuotas y Aportaciones de Seguridad Social			.0			.0
Productos			.0	18.4	18.4	18.4
Ingresos por Venta de Bienes, Prestación de Servicios y Otros Ingresos		.0	.0	5,165.7	5,165.7	5,165.7
Transferencias, Asignaciones, Subsidios y Subvenciones, y Pensiones y Jubilaciones	285,181.9	73,806.9	358,988.8	345,968.9	345,968.9	60,787.0
Ingresos Derivados de Financiamiento	0	79,884.4	79,884.4	95,131.2	95,131.2	95,131.2
Ingresos Derivados de Financiamientos		79,884.4	79,884.4	95,131.2	95,131.2	95,131.2
Total	285,181.9	153,691.3	438,873.2	446,284.2	446,284.2	161,102.3
				Ingresos excedentes¹		

Instituto Mexiquense del Emprendedor
INGRESOS
(Miles de Pesos)

INGRESOS	PREVISTO	PRESUPUESTO 2020			TOTAL AUTORIZADO	RECAUDADO	VARIACIÓN	
		ASIGNACIONES	REDUCCIONES				IMPORTE	%
		Y/O AMPLIACIONES	Y/O DISMINUCIONES					
PARTICIPACIONES, TRANSFERENCIAS, SUBSIDIOS Y OTRAS AYUDAS	51,570.8	75,000.0	1,193.1	125,377.7	118,784.9	6,592.8	5.3	
Subsidio	51,570.8	75,000.0	1,193.1	125,377.7	118,784.9	6,592.8	5.3	
OTROS INGRESOS Y BENEFICIOS		79,884.4		79,884.4	100,315.3	-20,430.9	-25.6	
Ingresos Financieros					18.4	-18.4		
Pasivos que se Generen como Resultado de Erogaciones que se Devengan en el Ejercicio Fiscal pero que queden Pendientes de Liquidar al Cierre del Mismo		79,825.5		79,825.5	95,072.3	-15,246.8	-19.1	
Disponibilidades Financieras		58.9		58.9	58.9			
Ingresos Diversos					5,165.7	-5,165.7		
S U B T O T A L	51,570.8	154,884.4	1,193.1	205,262.1	219,100.2	-13,838.1	-6.7	
Programa de Acciones para el Desarrollo (PAD)	233,611.1			233,611.1	227,184.0	6,427.1	2.8	
T O T A L	285,181.9	154,884.4	1,193.1	438,873.2	446,284.2	-7,411.0	-1.7	



NOTAS AL PRESUPUESTO DE INGRESOS

INGRESOS

Se previó recaudar ingresos por 285 millones 181.9 miles de pesos, autorizando durante el ejercicio ampliaciones por 154 millones 884.4 miles de pesos y cancelaciones presupuestales por 1 millón 193.1 miles de pesos, determinando un total autorizado de 438 millones 873.2 miles de pesos, y se lograron recaudar 446 millones 284.2 miles de pesos, por lo que se obtuvo una variación de más por 7 millones 411 mil pesos, lo cual representó el 1.7 por ciento respecto al monto previsto.

PARTICIPACIONES, APORTACIONES, TRANSFERENCIAS, ASIGNACIONES, SUBSIDIOS Y OTRAS AYUDAS

Subsidio

Para este concepto se previó recaudar 51 millones 570.8 miles de pesos, autorizando durante el ejercicio ampliaciones por 75 millones de pesos y cancelaciones por 1 millón 193.1 miles de pesos, determinando un total autorizado de 125 millones 377.7 miles de pesos, y se lograron recaudar 118 millones 784.9 miles de pesos, por lo que se obtuvo una variación de 6 millones 592.8 miles de pesos, lo cual representó el 5.3 por ciento respecto al monto previsto.

OTROS INGRESOS Y BENEFICIOS

Durante el ejercicio se generaron 100 millones 315.3 miles de pesos, de los cuales 18.4 miles de pesos, corresponden a ingresos financieros, 95 millones 072.3 miles de pesos a pasivos que se generaron como resultado de erogaciones que se devengaron en el ejercicio fiscal, pero que quedaron pendientes de liquidar al cierre del mismo, 58.9 miles de pesos a la aplicación de disponibilidades financieras y 5 millones 165.7 miles de pesos a ingresos diversos.

PROGRAMA DE ACCIONES PARA EL DESARROLLO (PAD)

Se previó recaudar 233 millones 611.1 miles de pesos, de los cuales se recaudaron 227 millones 184 mil pesos, por lo que se obtuvo una variación de 6 millones 427.1 miles de pesos, lo cual representó el 2.8 por ciento respecto al monto previsto.

Instituto Mexiquense del Emprendedor
Estado Analítico del Ejercicio del Presupuesto de Egresos
Clasificación por Objeto del Gasto (Capítulo y Concepto)
Del 1 de Enero al 31 de Diciembre de 2020
(Miles de Pesos)

Concepto	Egresos					Subejercicio 6 = (3 - 4)
	Aprobado	Ampliaciones/ (Reducciones)	Modificado	Devengado	Pagado	
	1	2	3 = (1 + 2)	4	5	
Servicios Personales	37,361.2	.0	37,361.2	24,615.8	24,615.8	12,745.4
Remuneraciones al Personal de Carácter Permanente	22,226.6	-29.4	22,197.2	12,215.3	12,215.3	9,981.9
Remuneraciones al Personal de Carácter Transitorio	.0	.0	.0	.0	.0	.0
Remuneraciones Adicionales y Especiales	9,920.4	-149.0	9,771.4	7,830.1	7,830.1	1,941.3
Seguridad Social	3,672.5	96.9	3,769.4	3,316.1	3,316.1	453.3
Otras Prestaciones Sociales y Económicas	1,344.5	1.5	1,346.0	1,018.8	1,018.8	327.2
Previsiones	.0	.0	.0	.0	.0	.0
Pago de Estímulos a Servidores Públicos	197.2	80.0	277.2	235.5	235.5	41.7
Materiales y Suministros	496.1	-80.9	415.2	389.1	389.1	26.1
Materiales de Administración, Emisión de Documentos y Artículos Oficiales	272.1	-66.0	206.1	198.4	198.4	7.7
Alimentos y Utensilios	.0	.0	.0	.0	.0	.0
Materiales Primas y Materiales de Producción y Comercialización	.0	.0	.0	.0	.0	.0
Materiales y Artículos de Construcción y de Reparación	.0	.0	.0	.0	.0	.0
Productos Químicos, Farmacéuticos y de Laboratorio	.0	.0	.0	.0	.0	.0
Combustibles, Lubricantes y Aditivos	224.0	-14.9	209.1	190.7	190.7	18.4
Vestuario, Blancos, Prendas de Protección y Artículos Deportivos	.0	.0	.0	.0	.0	.0
Materiales y Suministros Para Seguridad	.0	.0	.0	.0	.0	.0
Herramientas, Refacciones y Accesorios Menores	.0	.0	.0	.0	.0	.0
Servicios Generales	13,713.5	-1,112.2	12,601.3	10,857.9	10,804.8	1,743.4
Servicios Básicos	184.9	34.9	219.8	193.7	193.7	26.1
Servicios de Arrendamiento	969.3	-13.7	955.6	800.9	800.9	154.7
Servicios Profesionales, Científicos, Técnicos y Otros Servicios	9,298.6	-55.1	9,243.5	8,362.3	8,309.2	861.2
Servicios Financieros, Bancarios y Comerciales	233.8	21.4	255.2	82.0	82.0	173.2
Servicios de Instalación, Reparación, Mantenimiento y Conservación	785.5	-55.3	730.2	606.1	606.1	124.1
Servicios de Comunicación Social y Publicidad	35.0	-7.0	28.0	17.9	17.9	10.1
Servicios de Traslado y Viáticos	211.3	-142.2	69.1	14.8	14.8	54.3
Servicios Oficiales	1,178.6	-806.8	371.8	88.4	88.4	283.4
Otros Servicios Generales	816.5	-88.4	728.1	691.8	691.8	36.3
Transferencias, Asignaciones, Subsidios y Otras Ayudas	.0	75,000.0	75,000.0	75,000.0	75,000.0	.0
Transferencias Internas y Asignaciones al Sector Público	.0	.0	.0	.0	.0	.0
Transferencias al Resto del Sector Público	.0	.0	.0	.0	.0	.0
Subsidios y Subvenciones	.0	.0	.0	.0	.0	.0
Ayudas Sociales	.0	.0	.0	.0	.0	.0
Pensiones y Jubilaciones	.0	.0	.0	.0	.0	.0
Transferencias a Fideicomisos, Mandatos y Otros Análogos	.0	75,000.0	75,000.0	75,000.0	75,000.0	.0
Transferencias a la Seguridad Social	.0	.0	.0	.0	.0	.0
Donativos	.0	.0	.0	.0	.0	.0
Transferencias al Exterior	.0	.0	.0	.0	.0	.0
Bienes Muebles, Inmuebles e Intangibles	.0	58.9	58.9	58.9	58.9	.0
Mobiliario y Equipo de Administración	.0	58.9	58.9	58.9	58.9	.0
Mobiliario y Equipo Educativo y Recreativo	.0	.0	.0	.0	.0	.0
Equipo e Instrumental Médico y de Laboratorio	.0	.0	.0	.0	.0	.0
Vehículos y Equipo de Transporte	.0	.0	.0	.0	.0	.0
Equipo de Defensa y Seguridad	.0	.0	.0	.0	.0	.0
Maquinaria, Otros Equipos y Herramientas	.0	.0	.0	.0	.0	.0
Activos Biológicos	.0	.0	.0	.0	.0	.0
Bienes Inmuebles	.0	.0	.0	.0	.0	.0
Activos Intangibles	.0	.0	.0	.0	.0	.0
Inversión Pública	233,611.1	.0	233,611.1	230,780.5	135,761.3	2,830.6
Obra Pública en Bienes de Dominio Público	.0	.0	.0	.0	.0	.0
Obra Pública en Bienes Propios	.0	.0	.0	.0	.0	.0
Proyectos Productivos y Acciones de Fomento	233,611.1	.0	233,611.1	230,780.5	135,761.3	2,830.6
Inversiones Financieras y Otras Provisiones	.0	.0	.0	.0	.0	.0
Inversiones Para el Fomento de Actividades Productivas	.0	.0	.0	.0	.0	.0
Acciones y Participaciones de Capital	.0	.0	.0	.0	.0	.0
Compra de Títulos y Valores	.0	.0	.0	.0	.0	.0
Concesión de Préstamos	.0	.0	.0	.0	.0	.0
Inversiones en Fideicomisos, Mandatos y Otros Análogos	.0	.0	.0	.0	.0	.0
Otras Inversiones Financieras	.0	.0	.0	.0	.0	.0
Provisiones para Contingencias y Otras Erogaciones Especiales	.0	.0	.0	.0	.0	.0
Participaciones y Aportaciones	.0	.0	.0	.0	.0	.0
Participaciones	.0	.0	.0	.0	.0	.0
Aportaciones	.0	.0	.0	.0	.0	.0
Convenios	.0	.0	.0	.0	.0	.0
Deuda Pública	.0	79,825.5	79,825.5	79,825.5	79,825.5	.0
Amortización de la Deuda Pública	.0	.0	.0	.0	.0	.0
Intereses de la Deuda Pública	.0	.0	.0	.0	.0	.0
Comisiones de la Deuda Pública	.0	.0	.0	.0	.0	.0
Gastos de la Deuda Pública	.0	.0	.0	.0	.0	.0
Costo por Coberturas	.0	.0	.0	.0	.0	.0
Apoyos Financieros	.0	.0	.0	.0	.0	.0
Adeudos de Ejercicios Fiscales Anteriores	.0	79,825.5	79,825.5	79,825.5	79,825.5	.0
Total del Gasto	285,181.9	153,691.3	438,873.2	421,527.7	326,455.4	17,345.5

Instituto Mexiquense del Emprendedor
Estado Analítico del Ejercicio del Presupuesto de Egresos
Clasificación Económica (por Tipo de Gasto)
Del 1 de Enero al 31 de Diciembre de 2020
(Miles de Pesos)

Concepto	Egresos					Subejercicio 6 = (3 - 4)
	Aprobado	Ampliaciones/ (Reducciones)	Modificado	Devengado	Pagado	
	1	2	3 = (1 + 2)	4	5	
Gasto Corriente	51,570.8	73,806.9	125,377.7	110,862.8	110,809.7	14,514.9
Gasto de Capital	233,611.1	58.9	233,670.0	230,839.4	135,820.2	2,830.6
Amortización de la Deuda y Disminución de Pasivos		79,825.5	79,825.5	79,825.5	79,825.5	-
Pensiones y Jubilaciones						-
Participaciones	-		-			-
Total del Gasto	285,181.9	153,691.3	438,873.2	421,527.7	326,455.4	17,345.5

Instituto Mexiquense del Emprendedor
Estado Analítico del Ejercicio del Presupuesto de Egresos
Clasificación Administrativa
Del 1 de Enero al 31 de Diciembre de 2020
(Miles de Pesos)

Concepto	Egresos					Subejercicio 6 = (3 - 4)
	Aprobado	Ampliaciones/ (Reducciones)	Modificado	Devengado	Pagado	
	1	2	3 = (1 + 2)	4	5	
Entidades Paraestatales y Fideicomisos No Empresariales y No Financieros	285,181.9	153,691.3	438,873.2	421,527.7	326,455.4	17,345.5
Instituciones Públicas de Seguridad Social	-	-	-	-	-	-
Entidades Paraestatales Empresariales No Financieras con Participación Estatal Mayoritaria	-	-	-	-	-	-
Entidades Paraestatales Empresariales Financieras Monetarias con Participación Estatal Mayoritaria	-	-	-	-	-	-
Entidades Paraestatales Empresariales Financieras No Monetarias con Participación Estatal Mayoritaria	-	-	-	-	-	-
Fideicomisos Financieros Públicos con Participación Estatal Mayoritaria	-	-	-	-	-	-
Total del Gasto	285,181.9	153,691.3	438,873.2	421,527.7	326,455.4	17,345.5

Instituto Mexiquense del Emprendedor
Estado Analítico del Ejercicio del Presupuesto de Egresos
Clasificación Administrativa
Del 1 de Enero al 31 de Diciembre de 2020
(Miles de Pesos)

Concepto	Egresos					Subejercicio 6 = (3 - 4)
	Aprobado	Ampliaciones/ (Reducciones)	Modificado	Devengado	Pagado	
	1	2	3 = (1 + 2)	4	5	
215C02 Instituto Mexiquense del Emprendedor	285,181.9	153,691.3	438,873.2	421,527.7	326,455.4	17,345.5
			-			-
			-			-
			-			-
			-			-
			-			-
Total del Gasto	285,181.9	153,691.3	438,873.2	421,527.7	326,455.4	17,345.5

Instituto Mexiquense del Emprendedor
Estado Analítico del Ejercicio del Presupuesto de Egresos
Clasificación Administrativa
Del 1 de Enero al 31 de Diciembre de 2020
(Miles de pesos)

Concepto	Egresos					Subejercicio
	Aprobado	Ampliaciones/ (Reducciones)	Modificado	Devengado	Pagado	
	1	2	3 = (1 + 2)	4	5	
Poder Ejecutivo	285,181.9	153,691.3	438,873.2	421,527.7	326,455.4	17,345.5
Poder Legislativo			-			-
Poder Judicial			-			-
Órganos Autónomos			-			-
Total del Gasto	285,181.9	153,691.3	438,873.2	421,527.7	326,455.4	17,345.5

Instituto Mexiquense del Emprendedor
Estado Analítico del Ejercicio del Presupuesto de Egresos
Clasificación Funcional (Finalidad y Función)
Del 1 de Enero al 31 de Diciembre de 2020
(Miles de Pesos)

Concepto	Egresos					Subejercicio
	Aprobado	Ampliaciones/ (Reducciones)	Modificado	Devengado	Pagado	
	1	2	3 = (1 + 2)	4	5	
Gobierno	-	-	-	-	-	-
Legislación						
Justicia						
Coordinación de la Política de Gobierno						
Relaciones Exteriores						
Asuntos Financieros y Hacendarios						
Seguridad Nacional						
Asuntos de Orden Público y de Seguridad Interior						
Otros Servicios Generales						
Desarrollo Social	-	-	-	-	-	-
Protección Ambiental						
Vivienda y Servicios a la Comunidad						
Salud						
Recreación, Cultura y Otras Manifestaciones Sociales						
Educación						
Protección Social						
Otros Asuntos Sociales						
Desarrollo Económico	285,181.9	73,865.8	359,047.7	341,702.2	246,629.9	17,345.5
Asuntos Económicos, Comerciales y Laborales en General	285,181.9	73,865.8	359,047.7	341,702.2	246,629.9	17,345.5
Agropecuaria, Silvicultura, Pesca y Caza						
Combustibles y Energía						
Minería, Manufacturas y Construcción						
Transporte						
Comunicaciones						
Turismo						
Ciencia, Tecnología e Innovación						
Otras Industrias y Otros Asuntos Económicos						
Otras no Clasificadas en Funciones Anteriores	-	79,825.5	79,825.5	79,825.5	79,825.5	-
Transacciones de la Deuda Pública / Costo Financiero de la Deuda						
Transferencias, Participaciones y Aportaciones entre Diferentes Niveles y Órdenes de Gobierno						
Saneamiento del Sistema Financiero						
Adeudos de Ejercicios Fiscales Anteriores		79,825.5	79,825.5	79,825.5	79,825.5	
Total del Gasto	285,181.9	153,691.3	438,873.2	421,527.7	326,455.4	17,345.5

Instituto Mexiquense del Emprendedor
Endeudamiento Neto
Del 1 de Enero al 31 de Diciembre de 2020
(Miles de Pesos)

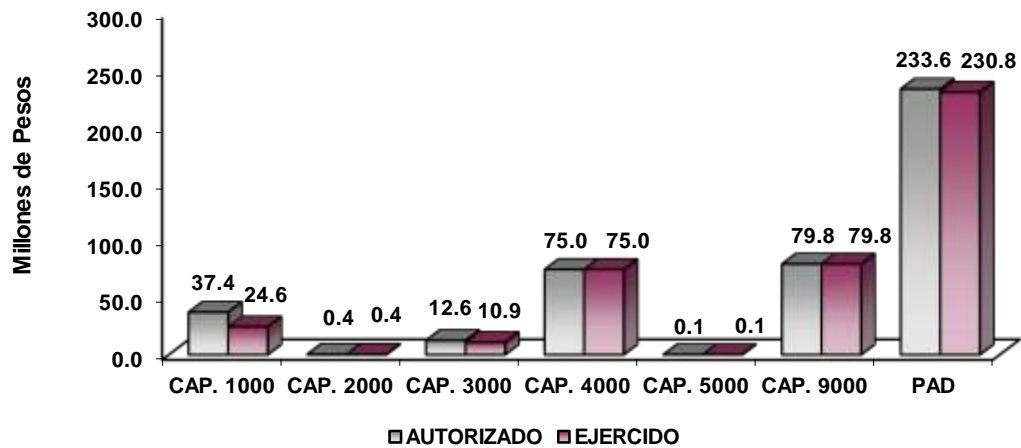
Identificación de Crédito o Instrumento	Contratación/Colocación	Amortización	Endeudamiento Neto
	A	B	C = A - B
Créditos Bancarios			
			-
			-
			-
			-
			-
			-
Total Créditos Bancarios	-	-	-
Otros Instrumentos de Deuda			
			-
			-
			-
			-
			-
			-
Total Otros Instrumentos de Deuda	-	-	-
TOTAL	-	-	-

Instituto Mexiquense del Emprendedor
Intereses de la Deuda
Del 1 de Enero al 31 de Diciembre de 2020
(Miles de Pesos)

Identificación de Crédito o Instrumento	Devengado	Pagado
Créditos Bancarios		
Total de Intereses de Créditos Bancarios	-	-
Otros Instrumentos de Deuda		
Total de Intereses de Otros Instrumentos de Deuda	-	-
TOTAL	-	-

**Instituto Mexiquense del Emprendedor
EGRESOS POR CAPÍTULO
(Miles de Pesos)**

EGRESOS	PRESUPUESTO 2020				VARIACIÓN		
	PREVISTO	ASIGNACIONES Y/O AMPLIACIONES	REDUCCIONES Y/O DISMINUCIONES	TOTAL AUTORIZADO	EJERCIDO	IMPORTE	%
Servicios Personales	37,361.2	322.9	322.9	37,361.2	24,615.8	12,745.4	34.1
Materiales y Suministros	496.1	20.8	101.7	415.2	389.1	26.1	6.3
Servicios Generales	13,713.5	379.1	1,491.3	12,601.3	10,857.9	1,743.4	13.8
Transferencias, Asignaciones, Subsidios y Otras Ayudas		75,000.0		75,000.0	75,000.0		
Bienes Muebles, Inmuebles e Intangibles		58.9		58.9	58.9		
Deuda Pública		79,825.5		79,825.5	79,825.5		
S U B T O T A L	51,570.8	155,607.2	1,915.9	205,262.1	190,747.2	14,514.9	7.1
Programa de Acciones para el Desarrollo (PAD)	233,611.1			233,611.1	230,780.5	2,830.6	1.2
T O T A L	285,181.9	155,607.2	1,915.9	438,873.2	421,527.7	17,345.5	4.0



NOTAS AL PRESUPUESTO DE EGRESOS

EGRESOS

Inicialmente se autorizaron 285 millones 181.9 miles de pesos, así como ampliaciones y traspasos netos de más por 153 millones 691.3 miles de pesos, determinando un presupuesto modificado de 438 millones 873.2 miles de pesos, de los cuales se ejercieron 421 millones 527.7 miles de pesos, por lo que se obtuvo un subejercido de 17 millones 345.5 miles de pesos, lo cual representó el 4 por ciento respecto al monto autorizado.

SERVICIOS PERSONALES

Para este capítulo se autorizaron 37 millones 361.2 miles de pesos, de los cuales se ejercieron 24 millones 615.8 miles de pesos, por lo que se obtuvo un subejercido de 12 millones 745.4 miles de pesos, lo cual representó el 34.1 por ciento respecto al monto autorizado.

MATERIALES Y SUMINISTROS

El presupuesto autorizado inicial para este capítulo fue de 496.1 miles de pesos, así como ampliaciones y traspasos netos de menos por 80.9 miles de pesos, determinando un presupuesto modificado de 415.2 miles de pesos, de los cuales se ejercieron 389.1 miles de pesos, por lo que se obtuvo un subejercicio de 26.1 miles de pesos, lo cual representó el 6.3 por ciento respecto al monto autorizado.

SERVICIOS GENERALES

Para este capítulo se autorizaron inicialmente 13 millones 713.5 miles de pesos, así como ampliaciones y traspasos netos de menos por 1 millón 112.2 miles de pesos, determinando un presupuesto modificado de 12 millones 601.3 miles de pesos, de los cuales se ejercieron 10 millones 857.9 miles de pesos, por lo que se obtuvo un subejercicio de 1 millón 743.4 miles de pesos, lo cual representó el 13.8 por ciento respecto al monto autorizado.

TRANSFERENCIAS, ASIGNACIONES, SUBSIDIOS Y OTRAS AYUDAS

Durante el ejercicio se autorizaron ampliaciones para este capítulo por 75 millones de pesos, los cuales se ejercieron al 100 por ciento, para el programa de “Fortalecimiento a la Micro y Pequeña Empresa”.

BIENES MUEBLES, INMUEBLES E INTANGIBLES

Para este capítulo se autorizó una ampliación por 58.9 miles de pesos, los cuales se ejercieron al 100 por ciento.

DEUDA PÚBLICA

Durante el ejercicio se autorizó una ampliación presupuestal por 79 millones 825.5 miles de pesos, para cubrir los pasivos derivados de erogaciones devengadas y pendientes de liquidar al cierre del ejercicio fiscal anterior, los cuales se ejercieron al 100 por ciento.

PROGRAMA DE ACCIONES PARA EL DESARROLLO (PAD)

El presupuesto autorizado para este capítulo fue por 233 millones 611.1 miles de pesos, de los cuales se ejercieron 230 millones 780.5 miles de pesos, por lo que se obtuvo un subejercicio de 2 millones 830.6 miles de pesos, lo cual representó el 1.2 por ciento respecto al monto autorizado. El importe ejercido se utilizó para el fortalecimiento de los programas del Instituto Mexiquense del Emprendedor, así como de las siguientes acciones: Brindar Asesoría y Capacitación a Emprendedores y MIPYMES para consolidar Familias Fuertes; Brindar Consultoría Especializada a MIPYMES para consolidar Familias Fuertes; Proyectos Productivos EDOMÉX; MIPYMES EDOMÉX; Fortalecer el Ecosistema Estatal de Incubadoras de Empresas para consolidar Familias Fuertes; Microcréditos EDOMÉX; Brindar Asesoría Financiera a Empresas Mexiquenses para consolidar Familias Fuertes; Feria de Emprendimiento EDOMÉX; Fortaleciendo tu Empresa EDOMÉX; Impulso Emprendedor EDOMÉX; Salario Rosa por el Emprendimiento; Consultoría y Capacitación EDOMÉX y Promoción de los Programas del Instituto Mexiquense del Emprendedor.

INFORMACIÓN PRESUPUESTAL

Instituto Mexiquense del Emprendedor
EGRESOS POR OBJETO DEL GASTO
(Miles de Pesos)

CAPÍTULO Y OBJETO DEL GASTO	PRESUPUESTO 2020			TOTAL AUTORIZADO	EJERCIDO	VARIACIÓN
	PREVISTO	ASIGNACIONES Y/O AMPLIACIONES	REDUCCIONES Y/O DISMINUCIONES			
SERVICIOS PERSONALES	37,361.2	322.9	322.9	37,361.2	24,615.8	12,745.4
Sueldo Base	22,226.6		29.4	22,197.2	12,215.3	9,981.9
Prima por Años de Servicio	174.3			174.3	74.3	100.0
Prima Vacacional	968.8	11.3		980.1	758.5	221.6
Aguinaldo	2,567.4	43.0	84.5	2,525.9	1,961.1	564.8
Compensación por Retabulación	915.8	81.2		997.0	943.4	53.6
Gratificación	4,475.1	6.0	138.0	4,343.1	3,447.8	895.3
Gratificación por Convenio	819.0	3.0	71.0	751.0	645.1	105.9
Aportaciones de Servicio de Salud	1,607.0	55.0		1,662.0	1,520.0	142.0
Aportaciones al Sistema Solidario de Reparto	1,296.4	12.0		1,308.4	1,115.9	192.5
Aportaciones del Sistema de Capitalización Individual	250.9	18.0		268.9	243.1	25.8
Aportaciones para Financiar los Gastos Generales de Administración del ISSEMyM	185.7			185.7	132.4	53.3
Aportaciones para Riesgo de Trabajo	238.3	6.5		244.8	214.8	30.0
Seguros y Fianzas	94.2	5.4		99.6	89.9	9.7
Cuotas para Fondo de Retiro	111.9	1.5		113.4	103.3	10.1
Seguro de Separación Individualizado	898.4			898.4	609.1	289.3
Víaticos	43.2			43.2	24.0	19.2
Despensa	291.0			291.0	282.4	8.6
Reconocimiento a Servidores Públicos	32.3			32.3	24.3	8.0
Estímulos por Puntualidad y Asistencia	164.9	80.0		244.9	211.1	33.8
MATERIALES Y SUMINISTROS	496.1	20.8	101.7	415.2	389.1	26.1
Materiales y Útiles de Oficina	120.7		53.6	67.1	62.0	5.1
Materiales y Útiles para el Procesamiento en Equipos y Bienes Informáticos	127.4	4.9	26.4	105.9	105.7	.2
Material y Enseres de Limpieza	24.0	15.9	6.7	33.2	30.7	2.5
Combustibles, Lubricantes y Aditivos	224.0		15.0	209.0	190.7	18.3
SERVICIOS GENERALES	13,713.5	379.1	1,491.3	12,601.3	10,857.9	1,743.4
Servicio de Energía Eléctrica	69.6	16.1	17.6	68.1	50.4	17.7
Servicio de Telefonía Convencional	112.9	37.0		149.9	143.3	6.6
Servicio Postal y Telegráfico	2.4		.6	1.8		1.8
Arrendamiento de terrenos	50.6		26.1	24.5		24.5
Arrendamiento de Edificios y Locales	751.2			751.2	691.3	59.9
Arrendamiento de Equipo y Bienes Informáticos	152.4			152.4	87.4	65.0
Arrendamiento de Vehículos	15.0		10.0	5.0		5.0
Arrendamiento de Activos Intangibles		22.5		22.5	22.2	.3
Asesorías Asociadas a Convenios o Acuerdos	8,825.6			8,825.6	8,032.1	793.5
Capacitación	24.1		14.6	9.5		9.5
Servicios de Apoyo Administrativo y Fotocopiado		1.6		1.6	1.6	
Impresiones de Documentos Oficiales para la Prestación de Servicios Públicos, Identificación, Formatos Administrativos y Fiscal	3.1		2.3	.8		.8
Servicios de Impresión de Documentos Oficiales	70.0		39.8	30.2	9.0	21.2
Servicios de Vigilancia	375.8			375.8	319.6	56.2
Servicios Bancarios y Financieros	2.9	.2	.6	2.5	.2	2.3
Seguros y Fianzas	230.9	21.7		252.6	81.8	170.8
Reparación y Mantenimiento de Inmuebles	200.0		98.0	102.0	54.9	47.1
Reparación, Mantenimiento e Instalación de Mobiliario y Equipo de Oficina	23.0	6.2	11.2	18.0	9.2	8.8
Reparación, Instalación y Mantenimiento de Bienes Informáticos Microfilmación y Tecnologías de la Información	34.5		13.6	20.9	9.3	11.6
Reparación y Mantenimiento de Vehículos Terrestres, Aéreos y Lacustres	155.3	34.0	46.0	143.3	142.0	1.3
Servicios de Lavandería, Limpieza e Higiene	367.9			367.9	322.0	45.9
Servicios de Fumigación	4.8	104.5	31.3	78.0	68.6	9.4
Publicaciones Oficiales y de Información en General para Difusión	35.0		7.0	28.0	17.9	10.1
Transportación Aérea	28.5		12.3	16.2		16.2
Gastos de Traslado por Vía Terrestre	143.0		114.9	28.1	14.8	13.3
Gastos de alimentación en territorio Nacional	39.9		14.9	25.0		25.0
Exposiciones y Ferias	1,178.6		806.8	371.8	88.4	283.4
Otros Impuestos y Derechos	64.9	6.0	19.0	51.9	39.7	12.2
Impuesto sobre Erogaciones por Remuneraciones al Trabajo Personal	704.3	129.3	183.5	650.1	641.7	8.4
Cuotas y Suscripciones	3.8		.9	2.9	1.9	1.0
Gastos de Servicios Menores	43.5		20.3	23.2	8.6	14.6

CUENTA PÚBLICA DEL GOBIERNO, ORGANISMOS AUXILIARES Y AUTÓNOMOS DEL ESTADO DE MÉXICO 2020

CAPÍTULO Y OBJETO DEL GASTO	P R E S U P U E S T O 2 0 2 0					VARIACIÓN
	PREVISTO	ASIGNACIONES Y/O AMPLIACIONES	REDUCCIONES Y/O DISMINUCIONES	TOTAL AUTORIZADO	EJERCIDO	
TRANSFERENCIAS, ASIGNACIONES, SUBSIDIOS Y OTRAS AYUDAS		75,000.0		75,000.0	75,000.0	
Transferencias a Fideicomisos, Mandatos y Otros Analogos		75,000.0		75,000.0	75,000.0	
BIENES MUEBLES, INMUEBLES E INTANGIBLES		58.9		58.9	58.9	
Bienes Informáticos		58.9		58.9	58.9	
DEUDA PÚBLICA		79,825.5		79,825.5	79,825.5	
Por el Ejercicio Inmediato Anterior		79,825.5		79,825.5	79,825.5	
SUBTOTAL	51,570.8	155,607.2	1,915.9	205,262.1	190,747.2	14,514.9
INVERSIÓN PÚBLICA	233,611.1			233,611.1	230,780.5	2,830.6
Programa de Acciones para el Desarrollo (PAD)	233,611.1			233,611.1	230,780.5	2,830.6
T O T A L	285,181.9	155,607.2	1,915.9	438,873.2	421,527.7	17,345.5
	=====	=====	=====	=====	=====	=====

INFORMACIÓN PROGRAMÁTICA

Instituto Mexiquense del Emprendedor
Gasto por Categoría Programática
Del 1 de Enero al 31 de Diciembre de 2020
(Miles de Pesos)

Concepto	Egresos					Subejercicio 6=(3 - 4)
	Aprobado	Ampliaciones/ (Reducciones)	Modificado	Devengado	Pagado	
	1	2	3=(1 + 2)	4	5	
Programas	285,181.9	73,865.8	359,047.7	341,702.2	246,629.9	17,345.5
Subsidios: Sector Social y Privado o Entidades Federativas y Municipios	-	-	-	-	-	-
Sujetos a Reglas de Operación			-			-
Otros Subsidios			-			-
Desempeño de las Funciones	285,181.9	73,865.8	359,047.7	341,702.2	246,629.9	17,345.5
Prestación de Servicios Públicos			-			-
Provisión de Bienes Públicos			-			-
Planeación, Seguimiento y Evaluación de Políticas Públicas			-			-
Promoción y Fomento	285,181.9	73,865.8	359,047.7	341,702.2	246,629.9	17,345.5
Regulación y Supervisión			-			-
Funciones de las Fuerzas Armadas (Únicamente Gobierno Federal)			-			-
Específicos			-			-
Proyectos de Inversión			-			-
Administrativos y de Apoyo	-	-	-	-	-	-
Apoyo al Proceso Presupuestario y para Mejorar la Eficiencia Institucional			-			-
Apoyo a la Función Pública y al Mejoramiento de la Gestión			-			-
Operaciones Ajenas			-			-
Compromisos	-	-	-	-	-	-
Obligaciones de Cumplimiento de Resolución Jurisdiccional			-			-
Desastres Naturales			-			-
Obligaciones	-	-	-	-	-	-
Pensiones y Jubilaciones			-			-
Aportaciones a la Seguridad Social			-			-
Aportaciones a Fondos de Estabilización			-			-
Aportaciones a Fondos de Inversión y Reestructura de Pensiones			-			-
Programa de Gasto Federalizado (Gobierno Federal)	-	-	-	-	-	-
Gasto Federalizado			-			-
Participaciones a Entidades Federativas y Municipios			-			-
Costo Financiero, Deuda o Apoyos a Deudores y Ahorradores de la Banca			-			-
Adeudos de Ejercicios Fiscales Anteriores		79,825.5	79,825.5	79,825.5	79,825.5	-
Total del Gasto	285,181.9	153,691.3	438,873.2	421,527.7	326,455.4	17,345.5

El Plan de Desarrollo del Estado de México 2017-2023, es un instrumento prospectivo con una visión hacia 2030. En él se concentran las bases para la elaboración de los programas sectoriales, especiales y regionales que delinearán de manera más puntual y detallada los pasos para el cumplimiento de los objetivos establecidos, así como los planes específicos de inversión que permitirán realizar la proyección de los recursos financieros. Este esfuerzo colectivo plasma los retos y desafíos de la agenda gubernamental con un profundo sentido de responsabilidad y con el compromiso de lograr un desarrollo democrático.

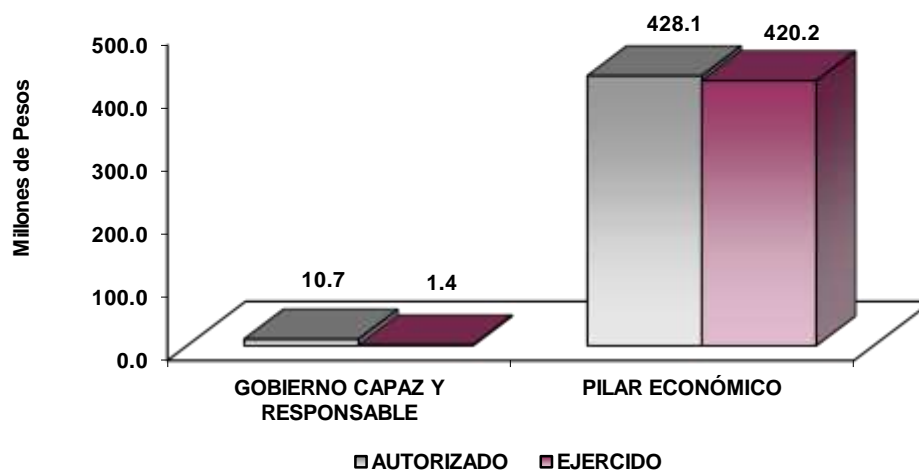
GOBIERNO CAPAZ Y RESPONSABLE

El reto de los gobiernos actuales versa sobre la eficacia en solucionar los problemas endémicos que aquejan a las sociedades modernas y uno de los mayores retos es hacerlo con apego al Estado de Derecho, ya que éste aporta las normas y los valores fundamentales que rigen la convivencia social, así como los derechos y obligaciones de los actores sociales y políticos.

PILAR ECONÓMICO

Una de las prioridades del Gobierno del Estado de México es acelerar la transformación económica para consolidar la productividad y competitividad, propiciando condiciones que generen un desarrollo que permita transitar de una economía tradicional a una del conocimiento, mejorar la conectividad entre regiones y ciudades, para consolidarse como el centro logístico del país.

Instituto Mexiquense del Emprendedor Egresos por Pilar y/o Eje Transversal (Miles de Pesos)								
PILAR Y/O EJE TRANSVERSAL	PREVISTO	PRESUPUESTO 2020			TOTAL AUTORIZADO	EJERCIDO	VARIACIÓN	
		ASIGNACIONES Y/O AMPLIACIONES	REDUCCIONES Y/O DISMINUCIONES	IMPORTE			%	
Gobierno Capaz y Responsable	10,774.1	39.0	87.5	10,725.6	1,361.7	9,363.9	87.3	
Pilar Económico	274,407.8	155,568.2	1,828.4	428,147.6	420,166.0	7,981.6	1.9	
T O T A L	285,181.9	155,607.2	1,915.9	438,873.2	421,527.7	17,345.5	4.0	
	=====	=====	=====	=====	=====	=====	=====	



FINALIDAD

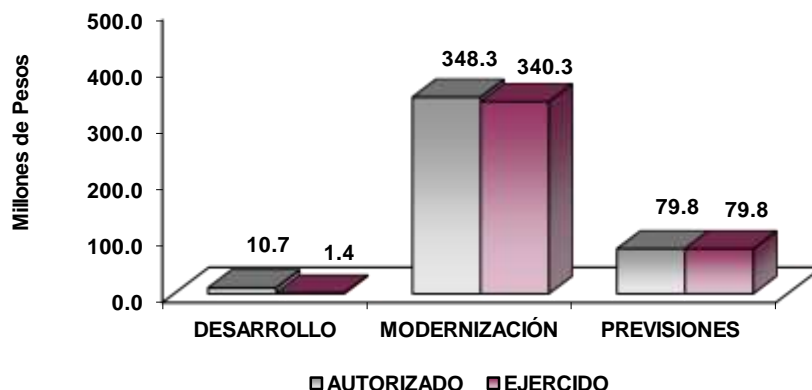
GOBIERNO

DESARROLLO ECONÓMICO

Los recursos para esta finalidad, representan las previsiones para las funciones Combustibles y Energía, Tecnología e innovación entre otras, con lo que se fortalecerán las acciones para alcanzar las Metas Nacionales México Próspero y México con Responsabilidad Global.

La creación del Instituto Mexiquense del Emprendedor, responde a un compromiso más del Gobierno del Estado, para impulsar la creación y expansión de la micro, pequeña y mediana empresa, que permita generar empleos de alto valor y estimular la creatividad de los habitantes del Estado de México, generando las condiciones y apoyos necesarios para que las ideas y proyectos de las personas con actitud emprendedora puedan orientarse al desarrollo de actividades productivas, las cuales permitan mejorar sus condiciones de vida e impulsar el crecimiento económico de la Entidad.

Instituto Mexiquense del Emprendedor							
Egresos por Programa							
(Miles de Pesos)							
PROGRAMA	PREVISTO	PRESUPUESTO 2020		TOTAL AUTORIZADO	EJERCIDO	VARIACIÓN	
		ASIGNACIONES Y/O AMPLIACIONES	REDUCCIONES Y/O DISMINUCIONES			IMPORTE	%
Desarrollo de la Función Pública y Ética en el Servicio Público	10,774.1	39.0	87.5	10,725.6	1,361.7	9,363.9	87.3
Modernización Industrial	274,407.8	75,742.7	1,828.4	348,322.1	340,340.5	7,981.6	2.3
Previsiones para el Pago de Adeudos de Ejercicios Fiscales Anteriores		79,825.5		79,825.5	79,825.5		
TOTAL	285,181.9	155,607.2	1,915.9	438,873.2	421,527.7	17,345.5	4.0
	=====	=====	=====	=====	=====	=====	



AVANCE OPERATIVO – PROGRAMATICO Y PRESUPUESTAL

METAS PROGRAMADAS Y ALCANZADAS 2020

GOBIERNO CAPAZ Y REPOSABLE

01030401 DESARROLLO DE LA FUNCIÓN PÚBLICA Y ÉTICA EN EL SERVICIO PÚBLICO

010304010101 FISCALIZACIÓN, CONTROL Y EVALUACIÓN INTERNA DE LA GESTIÓN PÚBLICA

Realizar Auditorías con el Propósito de Verificar el Cumplimiento del Marco Normativo que Regula el Funcionamiento del Instituto Mexiquense del Emprendedor

Durante el ejercicio 2020, se llevaron a cabo las 3 auditorías programadas, alcanzando la meta al 100 por ciento, con el propósito de verificar el cumplimiento del marco normativo que regula el funcionamiento del Instituto Mexiquense del Emprendedor. Las auditorías realizadas fueron las siguientes:

- La Auditoría Financiera a egresos con cargo a los capítulos 1000, 2000 y 3000, a la Unidad de Apoyo Administrativo del Instituto Mexiquense del Emprendedor, del periodo del 1 de enero al 31 de diciembre 2019.
- La auditoría integral a programas estatales, Apoyar Proyectos Productivos EDOMÉX y Otorgar Microcréditos EDOMÉX, a la Dirección General y a la Dirección de Fondos de Financiamiento del Instituto Mexiquense del Emprendedor, del periodo del 1 de enero al 31 de diciembre 2019.
- La auditoría administrativa a adquisiciones a la Unidad de Apoyo Administrativo por el periodo del 1 de enero al 31 de diciembre de 2019.

Realizar Inspecciones a Rubros Específicos del Instituto Mexiquense del Emprendedor

Se llevaron a cabo las 16 inspecciones programadas a Rubros Específicos del Instituto Mexiquense del Emprendedor, alcanzando la meta al 100 por ciento, entre lo más destacado se puede mencionar que se realizaron inspecciones a “Cumplimientos de Metas”, “Atención a Salvedades, observaciones, hallazgos y/o recomendaciones emitidas por entes fiscalizadores externos”, “Medidas de Disciplina Presupuestaria”, “Estados Financieros”, “Inventarios”, y “Operaciones”.

Realizar Evaluaciones para Determinar el Grado de Eficacia y Eficiencia de los Procesos, así como en el Desempeño del Instituto Mexiquense del Emprendedor

Con el propósito de revisar el cumplimiento de los objetivos, así como el impacto que el programa representa, además de evaluar en términos de eficacia y eficiencia, la ejecución de los programas, proyectos o servicios, en el ejercicio 2020 se llevó a cabo la evaluación al Desempeño Institucional del Programa Salario Rosa por el Emprendimiento, a la Dirección de Desarrollo Regional, por el periodo del 1 de enero al 31 de diciembre 2019, alcanzando la meta al 100 por ciento.

Realizar Testificaciones en los Actos Entrega de las Unidades Administrativas de la Administración Pública Estatal

Con la finalidad de testificar actos administrativos realizados en el Instituto Mexiquense del Emprendedor, en el ejercicio 2020, se realizaron 26 testificaciones de las 27 programadas, completando así el 96.3 por ciento de la meta programada. Entre las que destacan testificaciones del Acto de Entrega y Recepción de diversas Unidades Administrativas del Organismo, testificaciones de ingreso de vehículos a la agencia automotriz, testificación del inventario físico de papelería y artículos de oficina en el almacén del IME.

Participación del Órgano Interno de Control en Reuniones que por Mandato Legal o por Disposición Administrativa así lo Requiera

Durante el ejercicio fiscal 2020, se participó en 69 reuniones de las 67 programadas, superando la meta programada en 3 por ciento, a fin de verificar la transparencia y apego a la normatividad en la materia, destacando la participación en Sesiones del Consejo Directivo del Instituto Mexiquense del Emprendedor, Comité de Transparencia, Comité de Ética y Prevención de Conflicto de Intereses, Comité de Adquisiciones y Servicios y Comité Interno de Mejora Regulatoria.

01030402 SISTEMA ANTICORRUPCIÓN DEL ESTADO DE MÉXICO Y MUNICIPIOS

010304020101 PREVENCIÓN, DETECCIÓN, DISUASIÓN, SANCIÓN Y COMBATE DE LA CORRUPCIÓN

Elaborar Informe de Presunta Responsabilidad Administrativa

Se laboraron los 4 informes de presunta responsabilidad administrativa programados, alcanzando la meta al 100 por ciento, con el fin de describir los hechos relacionados con alguna de las faltas señaladas en la Ley de Responsabilidades Administrativas del Estado de México y Municipios, exponiendo de forma documentada con las pruebas y fundamentos, los motivos y presunta responsabilidad del servidor público o de un particular en la comisión de faltas administrativas.

010304020204 INVESTIGACIÓN DE FALTAS ADMINISTRATIVAS

Recibir las Denuncias Derivadas de las Presuntas Faltas Administrativas, así como las Sugerencias y Reconocimientos Presentados por los Interesados, Relacionados con la Prestación del Servicio Público

Durante el ejercicio 2020, se recibieron 34 denuncias de las 35 programadas, alcanzando la meta programada en 97.1 por ciento, de todas aquellas inconformidades de personas que hayan realizado un trámite y recibieron una mala atención por algún servidor público del IME, dando atención a cada una de ellas.

Atender las Denuncias Presentadas por los Interesados

Durante el ejercicio 2020, se atendieron 34 denuncias de las 35 programadas, alcanzando la meta en 97.1 por ciento, con el propósito de dar seguimiento y atención a las denuncias presentadas por personas en contra de algún servidor público perteneciente al IME.

PILAR ECONÓMICO

03040201 MODERNIZACIÓN INDUSTRIAL

030402010102 FORTALECIMIENTO A LA MICRO Y PEQUEÑA EMPRESA

Brindar Asesoría y Capacitación a Emprendedores (Impulso Emprendedor EDOMÉX)

El Instituto Mexiquense del Emprendedor, a través del departamento de asesoría y capacitación, ejecutó la acción "Brindar Asesoría y Capacitación a Emprendedores (Impulso Emprendedor EDOMÉX)", con el objetivo de atender a emprendedoras y emprendedores, MIPYMES, instituciones educativas, ayuntamientos y dependencias de gobierno y público en general, para fortalecer sus habilidades empresariales, de tal forma que tengan las herramientas necesarias para consolidar y/o fortalecer una idea de negocio.

Durante el ejercicio 2020, se brindó capacitación a 14 mil 009 personas de 14 mil programadas, alcanzando la meta al 100 por ciento, dando atención a personas de los 125 municipios del Estado de México, mediante las siguientes actividades y temáticas:

- Estrategias para Empezar con Éxito.
- Ventas y Comunicación en Tiempos de Contingencia.

- Taller de Identidad Digital.
- Conferencia Motivacional, Formativa y de Entrenamiento para la Implementación de Oportunidades de Negocio.
- Taller “Que el Miedo No te Controle”.
- Taller de Administración para Redes Sociales.
- Taller de Microfinanzas.
- Taller para el Desarrollo de Habilidades Blandas.
- Innovación Disruptiva para Emprendedores.
- Capacitación Enfocada en Huertos Familiares.
- Programa “POSIBLE”.
- AMEXME: Concurso del Emprendimiento.
- UAEM: Concurso del Universitario Emprendedor.
- Internet de las Cosas. Transferencia de Conocimientos de Internet Industrial de las Cosas.
- METME. Premio Productoras Mexiquenses Fuertes como su Comunidad.
- NAUCALPAN. Programa de Incubación Integral Empresarial.
- TESE. Concurso del Emprendedor.

Brindar Asesoría y Capacitación a MIPYMES (Capacitación MIPYMES EDOMÉX)

Durante el ejercicio 2020, se brindó capacitación a 664 MIPYMES de 656 programadas, superando la meta programada en 1.2 por ciento, asimismo, se benefició a 85 municipios de la Entidad. El Instituto Mexiquense del Emprendedor, a través del departamento de asesoría y capacitación, ejecutó la acción “Brindar asesoría y capacitación a MIPYMES (Capacitación MIPYMES EDOMÉX)”, con el fin de brindar capacitación a MIPYMES con registro, domicilio y operación en el Estado de México, e instituciones educativas, ayuntamientos y dependencias de gobierno que así lo soliciten, para fortalecer sus habilidades empresariales, de tal forma que tengan las herramientas necesarias para consolidarse, crecer y generar alianzas estratégicas.

Las asesorías brindadas fueron las siguientes:

- Asesoría y Capacitación para la Creación de Tiendas en Línea.
- Asesoría y Capacitación en Contenidos y Recursos Digitales.
- Asesoría y Capacitación Cómo darse de Alta en la SHCP.
- Retos de la Empresa Familiar.
- Flujo de efectivo para MIPYMES.
- Reactivando negocios con Innovación.
- Taller “Las Palabras Mágicas para Crear Estrategias Personales”.

- Taller en Administración para Redes Sociales.
- Taller “El Protocolo Familiar de una Empresa”.
- Programa de Reactivación Económica Covid-19 en el Estado de México.

Brindar Consultoría Especializada a MIPYMES (Consultoría MIPYMES EDOMÉX)

Se atendió con consultoría a 379 MIPYMES de 362 programadas, con el fin de para fortalecer sus habilidades empresariales, de tal forma que tengan las herramientas necesarias para consolidarse, crecer y generar alianzas estratégicas, superando la meta programada en un 4.7 por ciento, asimismo, se apoyó a un total de 66 municipios del Estado de México.

Fortalecer el Ecosistema Estatal de Incubadoras de Empresas (Fortaleciendo tu Empresa EDOMÉX)

El Instituto Mexiquense del Emprendedor, a través del departamento de Clústers, ejecuta la acción “Fortalecer el Ecosistema Estatal de Incubadoras de Empresas (Fortaleciendo tu Empresa EDOMÉX)”, a fin de contribuir a que las MIPYMES Mexiquenses lleguen a mercados internacionales, mediante el subsidio de entrada a un foro en un país extranjero de índole tecnológica o social, que hayan completado su proceso de Incubación o Aceleración dentro de una de las Incubadoras o Aceleradoras de Empresas que formen parte del Ecosistema Estatal de Incubadoras y Aceleradoras de Empresas.

Durante el ejercicio fiscal 2020 se programó apoyar a 16 incubadoras empresariales, sin embargo, dicha acción no operó debido a la falta de presupuesto para su ejecución. No obstante, se brindó atención y asesoría a las Incubadoras que así lo requirieron.

Realizar Ferias Regionales de Promoción del Crédito a Emprendedores y MIPYMES (Feria del Emprendimiento EDOMÉX)

Se brindó acceso directo a herramientas empresariales y/o espacios de exhibición y comercialización a las emprendedoras, emprendedores, MIPYMES, entidades e instituciones educativas, estudiantes y público en general, interesados en temas de emprendimiento, que se encuentren establecidos en el territorio del Estado de México, en búsqueda de espacios para identificar oportunidades de negocio y conocimiento en herramientas empresariales. Así como el conocer y dar a conocer productos y servicios que les permita consolidar y expandir sus negocios en el Estado de México.

En el ejercicio 2020, se llevaron a cabo las 24 ferias, alcanzando la meta al 100 por ciento. Debido a la contingencia sanitaria provocada por el virus SARS-CoV-2 (COVID-19), dichos eventos se realizaron de manera virtual mediante distintas plataformas, permitiendo un alcance y una cobertura mucho más amplia, beneficiando a los 125 municipios de la Entidad.

Las ferias realizadas fueron las siguientes:

- Feria del Emprendedor y Microempresario de Zinacantepec.
- Feria Tour Emprendedor por el EDOMÉX, UPCI.
- Gran Feria del Emprendimiento y Empleo.
- Feria para Emprendedores, Profesionistas y Empresarios.
- Tour Virtual Emprendedor por el EDOMÉX, ICATI
- Tour Virtual Emprendedor por el EDOMÉX, ICATI.
- Tour Virtual Emprendedor por el EDOMÉX, UTSEM.
- Tour Virtual Emprendedor por el EDOMÉX, ICATI.

- Tour Virtual Emprendedor por el EDOMÉX, ICATI.
- Feria de Proveedores Mexiquense OXXO 2020.
- Tour Virtual Emprendedor por el EDOMÉX, TESE.
- Tour Virtual Emprendedor por el EDOMÉX, UPChi.
- Tour Virtual Emprendedor por el EDOMÉX, UNEVT.
- Tour Virtual Emprendedor por el EDOMÉX, ICATI.
- Tour Virtual Emprendedor por el EDOMÉX, UAEM.
- Tour Virtual Emprendedor por el EDOMÉX, UTVT.
- Tour Virtual Emprendedor por el EDOMÉX, Cuautitlán Izcalli.
- Tour Virtual Emprendedor por el EDOMÉX, TESJ.
- Tour Virtual Emprendedor por el EDOMÉX, UPAtlautla.
- Tour Virtual Emprendedor por el EDOMÉX, Telebachillerato y CONALEP.
- Tour Virtual Emprendedor por el EDOMÉX, UNITEC.
- Encuentro virtual de negocios IYEM-IME.
- Primer Foro Estatal de Economía Social y Solidaria “Emprendimiento, Desarrollo y Competitividad con Enfoque Social y Solidario”.
- Tour Virtual Emprendedor por el EDOMÉX, UTFV.

Organizar Espacios de Emprendimiento de MIPYMES (MIPYMES EDOMÉX)

Se difundió la cultura emprendedora mediante la realización de 6 foros programados, alcanzando la meta al 100 por ciento, la finalidad de dicha acción es brindar acceso directo a herramientas empresariales y espacios de exhibición, a través de la organización de exposiciones, convenciones y foros; que les permita a emprendedores y MIPYMES identificar oportunidades de negocio para consolidar y/o expandir sus empresas.

Los foros se realizaron de manera virtual y de manera presencial, por lo que tuvieron una cobertura total estatal. Las MIPYMES expositoras pudieron exhibir y comercializar diferentes productos y servicios; lo que además permitió al sector empresarial y a las personas emprendedoras, estar en contacto directo con los adelantos en innovación tecnológica y estrategias de fomento a la competitividad.

Los eventos realizados fueron los siguientes:

- El “Foro Conexión Emprendedora”.
- El “Foro de impulso al desarrollo empresarial y la cultura emprendedora en la región sur del Estado de México”.
- El “Business Automotive Meeting 2020”.
- El “Encuentro de Negocios 2020, Empresarios Resilientes, Cadena de Suministros Empresarial”.

- El “Foro Mujer Emprendedora: Conectando Talento (Modalidad híbrida)”.
- El foro “POSIBLE COOP (Presencial)”.

Evaluar Proyectos Productivos EDOMÉX

El Instituto Mexiquense del Emprendedor, a través del departamento de Evaluación de Proyectos, apoyó a las y los emprendedores y microempresarios del Estado de México, en la consolidación de sus proyectos empresariales mediante la revisión y retroalimentación de sus Planes de negocio. Durante el ejercicio fiscal 2020 se benefició a 345 emprendedoras y emprendedores con la evaluación de su Plan de Negocio, alcanzando la meta programada al 100 por ciento, dando atención a 67 municipios del Estado de México.

Apoyar Proyectos Productivos EDOMÉX

El Programa “Proyectos productivos EDOMÉX”, tiene el objetivo de contribuir al mejoramiento de las micro, pequeñas y medianas empresas dentro del Estado de México, para fortalecer su negocio y mejorar la economía familiar, a través del otorgamiento de un apoyo económico.

En el ejercicio 2020, se programó beneficiar a 609 empresas mexiquenses con apoyo económico, sin embargo, este programa no operó debido a falta de presupuesto para su ejecución. No obstante, se brindó atención y orientación a las personas interesadas en el Programa.

Brindar Asesoría Financiera a Empresas Mexiquenses (Asesoría EDOMÉX a Empresas Mexiquenses)

Para la realización de esta acción se programó brindar 300 asesorías, sin embargo, no operó debido a la falta de presupuesto para su ejecución. No obstante, se brindó orientación y atención a las personas interesadas en dicho servicio.

Dicha acción tiene la finalidad de difundir y acercar a las micro, pequeñas y medianas empresas (MIPYMES), a través de las asesorías realizadas por la Red Estatal de Asesores Financieros, los distintos esquemas de Financiamiento que ofrecen las Instituciones Financieras, y asistencia técnica, en materia financiera, para la realización de sus proyectos.

Otorgar Microcréditos EDOMÉX

Con el objetivo de otorgar Microcréditos y Asesorías Financieras a personas de 18 años o más que habiten en el Estado de México y formen parte de la población desocupada o subocupada o pusieron un negocio recientemente, para que inicien o amplíen su negocio en cualquiera de los 125 municipios de la Entidad, es que el Instituto Mexiquense del Emprendedor, a través del departamento de Financiamiento a la Pequeña y Mediana Empresa, ejecutó el Programa “Microcréditos EDOMÉX”, mediante el cual se apoyó a 17 mil 97 mexiquenses, con microcréditos, alcanzando la meta programada de 17 mil créditos en un 100.6 por ciento, dando atención a los 125 municipios del Estado de México.

Alinear Candidatos para Certificación en Estándares de Competencia Vinculados a Temas de Emprendimiento EDOMÉX

Durante el ejercicio 2020, por medio del programa “Estándares de Competencia Emprendimiento EDOMEX”, se benefició a los 700 participantes programados para certificación en estándares de competencia vinculados a temas de emprendimiento, alcanzando la meta al 100 por ciento.

Brindar Asesoría a través de la Red Mexiquense de Apoyo al Emprendedor de Puntos para Mover a México (Red Emprendedores EDOMÉX)

Durante el ejercicio fiscal 2020, se brindó asesorías a 4 mil 004 mexiquenses de los 4 mil programados, alcanzando en 100.1 por ciento, mediante la impartición de cursos de formación y/o capacitación específica a jóvenes sobre Plan de Negocios, Financiamiento para la Creación de MIPYMES y cuestiones jurídico-administrativas, asimismo, se dio atención a 100 municipios del Estado.

Salario Rosa por el Emprendimiento

El Instituto Mexiquense del Emprendedor, a través de la Dirección de Desarrollo Regional, ejecutó el Programa “Salario Rosa por el Emprendimiento”, con el objetivo de contribuir a elevar el ingreso económico de las mujeres de 18 a 59 años, que tengan ingresos económicos por debajo de las líneas de pobreza y de pobreza extrema por ingresos, que se dediquen al trabajo del hogar y no perciban remuneración, y que ayuden en algún negocio familiar o de otra persona, o que atiendan su propio negocio, mediante el otorgamiento de transferencias monetarias y capacitación para el desarrollo humano.

En el ejercicio 2020, se apoyó a 1 mil 941 mujeres mexiquenses de las 8 mil programadas, alcanzando la meta programada en un 24.3 por ciento, y se atendió a 23 municipios del Estado de México.

Debido a la contingencia sanitaria provocada por el virus SARS-CoV-2 (COVID-19), la operación de este programa se vio severamente afectada, repercutiendo en las actividades planeadas y en el cumplimiento de la meta anual.

Impulso para el Desarrollo Industrial y Regional en el Estado de México

Con el propósito de apoyar a las micro, pequeñas y medianas empresas, el Gobierno del Estado de México, a través del Instituto Mexiquense del Emprendedor, crea el Programa “Impulso para el Desarrollo Industrial y Regional en el Estado de México”, facilitando su acceso al financiamiento con la banca comercial, a una tasa fija del 13 por ciento anual, con un periodo de gracia de hasta 6 meses para capital e intereses.

En el año 2020, se emitieron 3 mil 354 cédulas de validación de las 4 mil 043 programadas, alcanzando la meta programada en un 83 por ciento, y se benefició a 104 municipios de la Entidad.

Instituto Mexiquense del Emprendedor
Avance Operativo - Programático y Presupuestal
Enero - Diciembre de 2020

						M E T A S				PRESUPUESTO 2020 (Miles de Pesos)					
FIN	FUN	SF	PP	SP	Pr	DESCRIPCIÓN	UNIDAD DE MEDIDA	PROGRAMADO	ALCANZADO	AVANCE %	AUTORIZADO ANUAL	EJERCIDO	%		
						GOBIERNO CAPAZ Y RESPONSABLE									
						DESARROLLO DE LA FUNCIÓN PÚBLICA Y ÉTICA EN EL SERVICIO PÚBLICO									
01	03	04	01	01	01	FISCALIZACIÓN. CONTROL Y EVALUACIÓN INTERNA DE LA GESTIÓN PÚBLICA					4,725.6	1,361.7	28.8		
						Realizar Auditorías con el Propósito de Verificar el Cumplimiento del Marco Normativo que Regula el Funcionamiento del Instituto Mexiquense del Emprendedor	Auditoría	3	3	100					
						Realizar Inspecciones a Rubros Específicos del Instituto Mexiquense del Emprendedor	Inspección	16	16	100					
						Realizar Evaluaciones para Determinar el Grado de Eficacia y Eficiencia de los Procesos, así como en el Desempeño del Instituto Mexiquense del Emprendedor	Evaluación	1	1	100					
						Realizar Testificaciones en los Actos Entrega de las Unidades Administrativas de la Administración Pública Estatal	Testificación	27	26	96.3					
						Participación del Órgano Interno de Control en Reuniones que por Mandato Legal o por Disposición Administrativa así lo Requiera	Reunión	67	69	103					
						SISTEMA ANTICORRUPCIÓN DEL ESTADO DE MÉXICO Y MUNICIPIOS									
01	03	04	02	01	01	PREVENCIÓN, DETECCIÓN, DISUASIÓN, SANCIÓN Y COMBATE A LA CORRUPCIÓN					3,000.0	0.0	0.0		
						Elaborar Informe de Presunta Responsabilidad Administrativa	Informe	4	4	100					
01	03	04	02	02	04	INVESTIGACIÓN DE FALTAS ADMINISTRATIVAS					3,000.0	0.0	0.0		
						Recibir las Denuncias Derivadas de las Presuntas Faltas Administrativas, así como las Sugerencias y Reconocimientos Presentados por los Interesados, Relacionados con la Prestación del Servicio Público	Denuncia	35	34	97.1					
						Atender las Denuncias Presentadas por los Interesados	Denuncia	35	34	97.1					
						PILAR ECONÓMICO									
						MODERNIZACIÓN INDUSTRIAL									
03	04	02	01	01	02	FORTEALECIMIENTO A LA MICRO Y PEQUEÑA EMPRESA					348,322.1	340,340.5	97.7		
						Brindar Asesoría y Capacitación a Emprendedores (Impulso Emprendedor EDOMÉX)	Persona	14,000	14,009	100.1					
						Brindar Asesoría y Capacitación a MIPYMES (Capacitación MIPYMES EDOMÉX)	Empresa	656	664	101.2					
						Brindar Consultoría Especializada a MIPYMES (Consultoría MIPYMES EDOMÉX)	Empresa	362	379	104.7					
						Fortalecer el Ecosistema Estatal de Incubadoras de Empresas (Fortaleciendo tu Empresa EDOMÉX)	Incubadora Empresarial	16							
						Realizar Ferias Regionales de Promoción del Crédito a Emprendedores y MIPYMES (Feria del Emprendimiento EDOMÉX)	Evento	24	24	100					
						Organizar Espacios de Emprendimiento de MIPYMES (MIPYMES EDOMÉX)	Foro	6	6	100					
						Evaluar Proyectos Productivos EDOMÉX	Documento	345	345	100					
						Apoyar Proyectos Productivos EDOMÉX	Empresa	609							
						Brindar Asesoría Financiera a Empresas Mexiquenses (Asesoría EDOMÉX a Empresas Mexiquenses)	Asesoría	300							
						Otorgar Microcréditos EDOMÉX	Crédito	17,000	17,097	100.6					
						Alinear Candidatos para Certificación en Estándares de Competencia Vinculados a Temas de Emprendimiento EDOMÉX	Persona	700	700	100					
						Brindar Asesoría a través de la Red Mexiquense de Apoyo al Emprendedor de Puntos para Mover a México (Red Emprendedores EDOMÉX)	Persona	4,000	4,004	100.1					
						Salario Rosa por el Emprendimiento	Persona	8,000	1,941	24.3					
						Impulso para el Desarrollo Industrial y Regional en el Estado de México	Cédula	4043	3354	83.0					
						PREVISIONES PARA EL PAGO DE ADEUDOS DE EJERCICIOS FISCALES ANTERIORES									
04	04	01	01	01	01	PASIVOS DERIVADOS DE EROGACIONES DEVENGADAS Y PENDIENTES DE EJERCICIOS ANTERIORES					79,825.5	79,825.5	100		
						Pasivos Derivados de Erogaciones Devengadas y Pendientes de Ejercicios Anteriores	Documento	1	1	100					
T O T A L											438,873.2	421,527.7	96.0		
											*****	*****			

ANEXOS ESTABLECIDOS EN DIFERENTES ORDENAMIENTOS

**Relación de Bienes Inmuebles que Componen el Patrimonio
Cuenta Pública 2020
(Miles de Pesos)**

Ente Público: Instituto Mexiquense del Emprendedor

Código	Descripción de Bienes Inmuebles	Valor en Libros
	No Aplica	

**Relación de Bienes Muebles que Componen el Patrimonio
Cuenta Pública 2020
(Miles de Pesos)**

Ente Público: Instituto Mexiquense del Emprendedor

Código	Descripción de Bienes Muebles	Valor en Libros
	Mobiliario y Equipo de Oficina	1,126.8
	Equipo de Cómputo	1,893.9
	Equipo de Transporte	2,078.3
	TOTAL	5,099.0

Instituto Mexiquense del Emprendedor
Cuenta Pública 2020
Relación de Cuentas Bancarias Productivas Específicas

Fondo, Programa o Convenio	Datos de la Cuenta Bancaria	
	Institución Bancaria	Número de Cuentas *
Gasto Operativo	BBVA	640
Nómina	BBVA	097
Microcréditos a la Palabra	BBVA	029
Capacitación, Establecer e integrar Formalmente Oficinas de Mejora Regulatoria en Naucalpan Estado de México	BBVA	276
Red Mexiquense de Puntos para Mover a México en Grande ETAPA II	BBVA	207
Proyecto Mejora Integral de Capacidades y Aumento de la Productividad para Microempresarios del Sector Comercio en el Municipio de Toluca	BBVA	672
Proyecto Mejora Integral de Capacidades y Aumento de la Productividad para Microempresarios del Sector Comercio en el Municipio de Naucalpan	BBVA	1354
Rehabilitación, Modernización y Profesionalización para Elevar la Competitividad del Mercado Municipal 2 de Marzo.	BBVA	009
Diplomado de Alta Especialización Financiera para MiPymes 2015	BBVA	210
Programa de Capacitación y Consultoría para el Fortalecimiento Empresarial Desarrollando Habilidades Administrativas en las MiPymes del Municipio de Zumpango	BBVA	090
Uso de las Tecnologías de la Información y Comunicación para el Desarrollo de Capacidades Empresariales de las Microempresas en el Estado de México	BBVA	656
Microcréditos Solidarios para Familias Fuertes	BBVA	179
Oportunidades de Negocios para Incrementar la Productividad de las MiPymes del Estado de México con el Modelo Triple Hélice	BBVA	632
Proyecto al Amparo de Convenio de Coordinación "PAGS"	BBVA	529
RED de Apoyo al Emprendedor	BBVA	205
Plataforma para Identificación y Vinculación Eficiente de Talento	BBVA	218
Escalamiento Productivo para Generar una Plataforma de Proveeduría B2B en el Estado de México	BBVA	979
Escalamiento Productivo para Creación de una RED y Logística para la Distribución y Comercialización de Productos Alimenticios en el Estado de México	BBVA	177
Tercera Etapa Clúster Turístico Ixtapan Tonatico, Destinos Mexiquenses	BBVA	398
Mujeres Mexiquenses con Valor	BBVA	509
Desarrollo Integral para el Fortalecimiento de Microempresas Productoras de Queso	BBVA	657
Apoyo a Productos Productivos para Familias Fuertes	BBVA	464
Brindar Asesoría y Capacitación a MiPymes para Consolidar Familias Fuertes	BBVA	832
Organizar Ferias Regionales de Promoción del Crédito a Emprendedores y MiPymes, para Consolidar Familias Fuertes	BBVA	883

IME

Fondo, Programa o Convenio	Datos de la Cuenta Bancaria	
	Institución Bancaria	Número de Cuentas *
Fortaleciendo tu Empresa Edomex.	BBVA	956
Impulso a Productores de Peluches de Xonacatlán como Prioridad de Desarrollo Económico Regional.	BBVA	604
Programa de Apoyo a MiPymes de Sectores Estratégicos del Estado de México.	BBVA	671
Fortalecimiento Productivo y Comercial del Sector de Artesanos Mazahuas del Municipio de San Felipe del Progreso para su Integración al Clúster Turístico del Estado de México.	BBVA	701
Corredor Comercial artesanal San Antonio la Ista, Rayón, Tenango y Tenancingo.	BBVA	809
Desarrollo y Fortalecimiento de Capacidades Técnicas y Empresariales de MiPymes Mexiquenses del Sector Aeroespacial	BBVA	841
Desarrollo de MiPymes y Redes Empresariales para Elevar la Productividad y Competitividad de Empresas Automotriz del Estado de México.	BBVA	876
Brindar Asesoría Financiera a Empresas Mexiquenses para Consolidar Familias Fuertes	BBVA	687
Brindar Asesoría y Capacitación a Emprendedores	BBVA	776
Brindar Consultoría Especializada Primera Etapa	BBVA	784
Consultoría MiPymes Edomex, CONSULTORÍA Regional, Varias.	BBVA	873
Democratizando el Comercio Rural	BBVA	167
Microcréditos Edomex 2019	BBVA	832
Recuperación de Cartera Microcréditos Edomex. 2019	BBVA	962
Salario Rosa por el Emprendimiento 2019	BBVA	288
Brindar Consultoría "mi tiendita".	BBVA	521
Capacitación MiPymes Edomex 2019	BBVA	572
Ferias de Emprendimiento Edomex	BBVA	793
Fortaleciendo tu Empresa Edomex.2019	BBVA	048
Impulso Emprendedor 2019	BBVA	099
Consultoría Especializada 2DA etapa	BBVA	419
Salario Rosa por el Emprendimiento 2020	BBVA	848
Capacitación MiPymes Edomex 2020	BBVA	208
Impulso Emprendedor Edomex 2020	BBVA	291
MiPymes Edomex	BBVA	809
Consultoría MiPymes Edomex 2020	BBVA	489
Microcréditos Edomex 2020	BBVA	211
Recuperación de Cartera de Microcréditos Edomex	BBVA	479
Inversión	BBVA	929

FORMATOS PARA EL CUMPLIMIENTO DE LA LEY DE DISCIPLINA FINANCIERA DE LAS ENTIDADES FEDERATIVAS Y LOS MUNICIPIOS

Instituto Mexiquense del Emprendedor Estado de Situación Financiera Detallado - LDF Al 31 de Diciembre de 2020 y 2019 (Cifras en Miles de Pesos)					
Concepto	2020	2019	Concepto	2020	2019
ACTIVO			PASIVO		
Activo Circulante			Pasivo Circulante		
a. Efectivo y Equivalentes (a=a1+a2+a3+a4+a5+a6+a7)	27,451.4	3,769.6	a. Cuentas por Pagar a Corto Plazo (a=a1+a2+a3+a4+a5+a6+a7+a8+a9)	0.0	206.8
a1) Efectivo	0.0	0.0	a1) Servicios Personales por Pagar a Corto Plazo		
a2) Bancos/Tesorería	22,775.0	3,672.7	a2) Proveedores por Pagar a Corto Plazo		
a3) Bancos/Dependencias y Otros			a3) Contratistas por Obras Públicas por Pagar a Corto Plazo		
a4) Inversiones Temporales (Hasta 3 meses)	4,674.3	94.8	a4) Participaciones y Aportaciones por Pagar a Corto Plazo		
a5) Fondos con Afectación Específica			a5) Transferencias Otorgadas por Pagar a Corto Plazo		
a6) Depósitos de Fondos de Terceros en Garantía y/o Administración	2.1	2.1	a6) Intereses, Comisiones y Otros Gastos de la Deuda Pública por Pagar a Corto Plazo		
a7) Otros Efectivos y Equivalentes			a7) Retenciones y Contribuciones por Pagar a Corto Plazo		206.8
b. Derechos a Recibir Efectivo o Equivalentes (b=b1+b2+b3+b4+b5+b6+b7)	15.8	0.0	a8) Devoluciones de la Ley de Ingresos por Pagar a Corto Plazo	95,072.3	79,618.7
b1) Inversiones Financieras de Corto Plazo			a9) Otras Cuentas por Pagar a Corto Plazo	95,072.3	79,618.7
b2) Cuentas por Cobrar a Corto Plazo			b. Documentos por Pagar a Corto Plazo (b=b1+b2+b3)		
b3) Deudores Diversos por Cobrar a Corto Plazo	15.8		b1) Documentos Comerciales por Pagar a Corto Plazo		
b4) Ingresos por Recuperar a Corto Plazo			b2) Documentos con Contratistas por Obras Públicas por Pagar a Corto Plazo		
b5) Deudores por Anticipos de la Tesorería a Corto Plazo			b3) Otros Documentos por Pagar a Corto Plazo		
b6) Préstamos Otorgados a Corto Plazo			c. Porción a Corto Plazo de la Deuda Pública a Largo Plazo (c=c1+c2)		
b7) Otros Derechos a Recibir Efectivo o Equivalentes a Corto Plazo			c1) Porción a Corto Plazo de la Deuda Pública		
c. Derechos a Recibir Bienes o Servicios (c=c1+c2+c3+c4+c5)	0.0	0.0	c2) Porción a Corto Plazo de Arrendamiento Financiero	0.0	0.0
c1) Anticipo a Proveedores por Adquisición de Bienes y Prestación de Servicios a Corto Plazo			d. Títulos y Valores a Corto Plazo		
c2) Anticipo a Proveedores por Adquisición de Bienes Inmuebles y Muebles a Corto Plazo			e. Pasivos Diferidos a Corto Plazo (e=e1+e2+e3)		
c3) Anticipo a Proveedores por Adquisición de Bienes Intangibles a Corto Plazo			e1) Ingresos Cobrados por Adelantado a Corto Plazo		
c4) Anticipo a Contratistas por Obras Públicas a Corto Plazo			e2) Intereses Cobrados por Adelantado a Corto Plazo		
c5) Otros Derechos a Recibir Bienes o Servicios a Corto Plazo			e3) Otros Pasivos Diferidos a Corto Plazo		
d. Inventarios (d=d1+d2+d3+d4+d5)	0.0	0.0	f. Fondos y Bienes de Terceros en Garantía y/o Administración a Corto Plazo (f=f1+f2+f3+f4+f5+f6)	0.0	0.0
d1) Inventario de Mercancías para Venta			f1) Fondos en Garantía a Corto Plazo		
d2) Inventario de Mercancías Terminadas			f2) Fondos en Administración a Corto Plazo		
d3) Inventario de Mercancías en Proceso de Elaboración			f3) Fondos Contingentes a Corto Plazo		
d4) Inventario de Materias Primas, Materiales y Suministros para Producción			f4) Fondos de Fideicomisos, Mandatos y Contratos Análogos a Corto Plazo		
d5) Bienes en Tránsito			f5) Otros Fondos de Terceros en Garantía y/o Administración a Corto Plazo		
e. Almacenes			f6) Valores y Bienes en Garantía a Corto Plazo		
f. Estimación por Pérdida o Deterioro de Activos Circulantes (f=f1+f2)	0.0	0.0	g. Provisiones a Corto Plazo (g=g1+g2+g3)	0.0	0.0
f1) Estimaciones para Cuentas Incobrables por Derechos a Recibir Efectivo o Equivalentes			g1) Provisión para Demandas y Juicios a Corto Plazo		
f2) Estimación por Deterioro de Inventarios			g2) Provisión para Contingencias a Corto Plazo		
g. Otros Activos Circulantes (g=g1+g2+g3+g4)	0.0	0.0	g3) Otras Provisiones a Corto Plazo	0.0	0.0
g1) Valores en Garantía			h. Otros Pasivos a Corto Plazo (h=h1+h2+h3)		
g2) Bienes en Garantía (excluye depósitos de fondos)			h1) Ingresos por Clasificar		
g3) Bienes Derivados de Embargos, Decomisos, Aseguramientos y Dación en Pago			h2) Recaudación por Participar		
g4) Adquisición con Fondos de Terceros			h3) Otros Pasivos Circulantes		
IA. Total de Activos Circulantes (IA = a + b + c + d + e + f + g)	27,467.2	3,769.6	IIA. Total de Pasivos Circulantes (IIA = a + b + c + d + e + f + g + h)	95,072.3	79,825.5
Activo No Circulante			Pasivo No Circulante		
a. Inversiones Financieras a Largo Plazo			a. Cuentas por Pagar a Largo Plazo		
b. Derechos a Recibir Efectivo o Equivalentes a Largo Plazo			b. Documentos por Pagar a Largo Plazo		
c. Bienes Inmuebles, Infraestructura y Construcciones en Proceso			c. Deuda Pública a Largo Plazo		
d. Bienes Muebles	5,099.0	5,040.1	d. Pasivos Diferidos a Largo Plazo		
e. Activos Intangibles			e. Fondos y Bienes de Terceros en Garantía y/o en Administración a Largo Plazo		
f. Depreciación, Deterioro y Amortización Acumulada de Bienes	-3,245.6	-2,859.1	f. Provisiones a Largo Plazo		
g. Activos Diferidos			IIIB. Total de Pasivos No Circulantes (IIIB = a + b + c + d + e + f)	0.0	0.0
h. Estimación por Pérdida o Deterioro de Activos no Circulantes			II. Total del Pasivo (II = IIA + IIIB)	95,072.3	79,825.5
i. Otros Activos no Circulantes			HACIENDA PÚBLICA/PATRIMONIO		
IB. Total de Activos No Circulantes (IB = a + b + c + d + e + f + g + h + i)	1,853.4	2,181.0	III.A. Hacienda Pública/Patrimonio Contribuido (III.A = a + b + c)		
I. Total del Activo (I = IA + IB)	29,320.6	5,950.6	a. Aportaciones		
			b. Donaciones de Capital		
			c. Actualización de la Hacienda Pública/Patrimonio		
			IIIB. Hacienda Pública/Patrimonio Generado (IIIB = a + b + c + d + e)	-65,751.7	-73,874.9
			a. Resultados del Ejercicio (Ahorro/ Desahorro)	9,123.2	-80,249.2
			b. Resultados de Ejercicios Anteriores	-74,925.1	6,324.1
			c. Revalúos	50.2	50.2
			d. Reservas		
			e. Rectificaciones de Resultados de Ejercicios Anteriores		
			IIIC. Exceso o Insuficiencia en la Actualización de la Hacienda Pública/Patrimonio (IIIC=a+b)	0.0	0.0
			a. Resultado por Posición Monetaria		
			b. Resultado por Tenencia de Activos no Monetarios		
			III. Total Hacienda Pública/Patrimonio (III = III.A + IIIB + IIIC)	-65,751.7	-73,874.9
			IV. Total del Pasivo y Hacienda Pública/Patrimonio (IV = II + III)	29,320.6	5,950.6

CUENTA PÚBLICA DEL GOBIERNO, ORGANISMOS AUXILIARES Y AUTÓNOMOS DEL ESTADO DE MÉXICO 2020

Instituto Mexiquense del Emprendedor Informe Analítico de la Deuda Pública y Otros Pasivos - LDF Al 31 de Diciembre de 2019 y 2020							
Denominación de la Deuda Pública y Otros Pasivos (c)	Saldo al 31 de Diciembre de 2019 (d)	Disposiciones del Período (e)	Amortizaciones del Período (f)	Revaluaciones, Reclasificaciones y Otros Ajustes (g)	Saldo Final del Período (h) h=d+e-f+g	Pago de Intereses del Período (i)	Pago de Comisiones y demás Costos Asociados Durante el Período (j)
1. Deuda Pública (1=A+B)	0.0	0.0	0.0	0.0	0.0	0.0	
A. Corto Plazo (A=a1+a2+a3)	0.0	0.0	0.0	0.0	0.0	0.0	
a1) Instituciones de Crédito							
a2) Títulos y Valores							
a3) Arrendamientos Financieros							
B. Largo Plazo (B=b1+b2+b3)	0.0	0.0	0.0	0.0	0.0	0.0	
b1) Instituciones de Crédito							
b2) Títulos y Valores							
b3) Arrendamientos Financieros							
2. Otros Pasivos	79,825.5					95,072.3	
3. Total de la Deuda Pública y Otros Pasivos (3=1+2)	79,825.5	0.0	0.0	0.0	95,072.3		
4. Deuda Contingente 1 (Informativo)	0.0	0.0	0.0	0.0	0.0	0.0	
A. Deuda Contingente 1							
B. Deuda Contingente 2							
C. Deuda Contingente XX							
5. Valor de Instrumentos Bono Cupón Cero 2 (Informativo)	0.0	0.0	0.0	0.0	0.0	0.0	
A. Instrumento Bono Cupón Cero 1							
B. Instrumento Bono Cupón Cero 2							
C. Instrumento Bono Cupón Cero XX							

1 Se refiere a cualquier Financiamiento sin fuente o garantía de pago definida, que sea asumida de manera solidaria o subsidiaria por las Entidades Federativas con sus Municipios, organismos descentralizados y empresas de participación estatal mayoritaria y fideicomisos, locales o municipales, y por los Municipios con sus respectivos organismos descentralizados y empresas de participación municipal mayoritaria.

2 Se refiere al valor del Bono Cupón Cero que respalda el pago de los créditos asociados al mismo (Activo).

Obligaciones a Corto Plazo (k)	Monto Contratado (l)	Plazo Pactado (m)	Tasa de Interés (n)	Comisiones y Costos Relacionados (o)	Tasa Efectiva (p)
6. Obligaciones a Corto Plazo (Informativo)					
A. Crédito 1					
B. Crédito 2					
C. Crédito XX					

Instituto Mexiquense del Emprendedor Informe Analítico de Obligaciones Diferentes de Financiamientos Al 31 de Diciembre de 2020 (Miles de Pesos)										
Denominación de las Obligaciones Diferentes de Financiamiento (c)	Fecha del Contrato (d)	Fecha de Inicio de Operación del Proyecto (e)	Fecha de Vencimiento (f)	Monto de la Inversión Pactado (g)	Plazo Pactado (h)	Monto Promedio Mensual del Pago de la Contraprestación (i)	Monto Promedio Mensual del Pago de la Contraprestación Correspondiente al Pago de Inversión (j)	Monto Pagado de la Inversión al XX de XXXX de 20XX (k)	Monto Pagado de la Inversión Actualizado al XX de XXXX de 20XX (l)	Saldo Pendiente por Pagar de la Inversión al XX de XXXX de 20XX (m = g - l)
A. Asociaciones Público Privadas (APP's) (A=a+b+c+d)				0.0		0.0	0.0			0.0
a) APP 1										0.0
b) APP 2										0.0
c) APP 3										0.0
d) APP XX										0.0
B. Otros Instrumentos (B=a+b+c+d)				0.0		0.0	0.0			0.0
a) Otro Instrumento 1										0.0
b) Otro Instrumento 2										0.0
c) Otro Instrumento 3										0.0
d) Otro Instrumento XX										0.0
C. Total de Obligaciones Diferentes de Financiamiento (C=A+B)				0.0		0.0	0.0			0.0

Instituto Mexiquense del Emprendedor
Balance Presupuestario
Del 1 de Enero al 31 de Diciembre de 2020
(Miles de Pesos)

Concepto	Estimado / Aprobado	Devengado	Recaudado / Pagado
A. Ingresos Totales (A = A1+A2+A3)	285,181.9	446,284.2	446,284.2
A1. Ingresos de Libre Disposición	285,181.9	351,153.0	351,153.0
A2. Transferencias Federales Etiquetadas			
A3. Financiamiento Neto		95,131.2	95,131.2
B. Egresos Presupuestarios¹ (B = B1+B2)	285,181.9	421,527.7	326,825.5
B1. Gasto No Etiquetado (sin incluir Amortización de la Deuda Pública)	285,181.9	421,527.7	326,825.5
B2. Gasto Etiquetado (sin incluir Amortización de la Deuda Pública)			
C. Remanentes del Ejercicio Anterior (C = C1 + C2)	0.0	0.0	0.0
C1. Remanentes de Ingresos de Libre Disposición Aplicados en el Período			
C2. Remanentes de Transferencias Federales Etiquetadas Aplicados en el Período			
I. Balance Presupuestario (I = A - B + C)	0.0	24,756.5	119,458.7
II. Balance Presupuestario sin Financiamiento Neto (II = I - A3)	0.0	-70,374.7	24,327.5
III. Balance Presupuestario sin Financiamiento Neto y sin Remanentes del Ejercicio Anterior (III = II - C)	0.0	-70,374.7	24,327.5

Concepto	Aprobado	Devengado	Pagado
E. Intereses, Comisiones y Gastos de la Deuda (E = E1+E2)	0.0	0.0	0.0
E1. Intereses, Comisiones y Gastos de la Deuda con Gasto No Etiquetado			
E2. Intereses, Comisiones y Gastos de la Deuda con Gasto Etiquetado			
IV. Balance Primario (IV = III + E)	0.0	-70,374.7	24,327.5

Concepto	Estimado / Aprobado	Devengado	Recaudado / Pagado
F. Financiamiento (F = F1 + F2)	0.0	0.0	0.0
F1. Financiamiento con Fuente de Pago de Ingresos de Libre Disposición			
F2. Financiamiento con Fuente de Pago de Transferencias Federales Etiquetadas			
G. Amortización de la Deuda (G = G1 + G2)	0.0	0.0	0.0
G1. Amortización de la Deuda Pública con Gasto No Etiquetado			
G2. Amortización de la Deuda Pública con Gasto Etiquetado			
A3. Financiamiento Neto (A3 = F - G)	0.0	0.0	0.0

Concepto	Estimado / Aprobado	Devengado	Recaudado / Pagado
A1. Ingresos de Libre Disposición	285,181.9	351,153.0	351,153.0
A3.1 Financiamiento Neto con Fuente de Pago de Ingresos de Libre Disposición (A3.1 = F1 - G1)	0.0	95,131.2	95,131.2
F1. Financiamiento con Fuente de Pago de Ingresos de Libre Disposición		95,131.2	95,131.2
G1. Amortización de la Deuda Pública con Gasto No Etiquetado			
B1. Gasto No Etiquetado (sin incluir Amortización de la Deuda Pública)	285,181.9	421,527.7	326,825.5
C1. Remanentes de Ingresos de Libre Disposición Aplicados en el Período			
V. Balance Presupuestario de Recursos Disponibles (V = A1 + A3.1 - B1 + C1)	0.0	24,756.5	119,458.7
VI. Balance Presupuestario de Recursos Disponibles sin Financiamiento Neto (VI = V - A3.1)	0.0	-70,374.7	24,327.5

Concepto	Estimado / Aprobado	Devengado	Recaudado / Pagado
A2. Transferencias Federales Etiquetadas			
A3.2 Financiamiento Neto con Fuente de Pago de Transferencias Federales Etiquetadas (A3.2 = F2 - G2)	0.0	0.0	0.0
F2. Financiamiento con Fuente de Pago de Transferencias Federales Etiquetadas			
G2. Amortización de la Deuda Pública con Gasto Etiquetado			
B2. Gasto Etiquetado (sin incluir Amortización de la Deuda Pública)	0.0	0.0	0.0
C2. Remanentes de Transferencias Federales Etiquetadas Aplicados en el Período			
VII. Balance Presupuestario de Recursos Etiquetados (VII = A2 + A3.2 - B2 + C2)	0.0	0.0	0.0
VIII. Balance Presupuestario de Recursos Etiquetados sin Financiamiento Neto (VIII = VII - A3.2)	0.0	0.0	0.0

Instituto Mexiquense del Emprendedor Estado Analítico de Ingresos Detallado - LDF Del 1 de Enero al 31 de Diciembre de 2020 (Miles de Pesos)						
Concepto	Ingreso					Diferencia
	Estimado	Ampliaciones/ (Reducciones)	Modificado	Devengado	Recaudado	
Ingresos de Libre Disposición						
A. Impuestos			0.0			0.0
B. Cuotas y Aportaciones de Seguridad Social			0.0			0.0
C. Contribuciones de Mejoras			0.0			0.0
D. Derechos			0.0			0.0
E. Productos			0.0			0.0
F. Aprovechamientos			0.0			0.0
G. Ingresos por Ventas de Bienes y Servicios			0.0			0.0
H. Participaciones (H=h1+h2+h3+h4+h5+h6+h7+h8+h9+h10+h11)	0.0	0.0	0.0	0.0	0.0	0.0
h1) Fondo General de Participaciones			0.0			0.0
h2) Fondo de Fomento Municipal			0.0			0.0
h3) Fondo de Fiscalización y Recaudación			0.0			0.0
h4) Fondo de Compensación			0.0			0.0
h5) Fondo de Extracción de Hidrocarburos			0.0			0.0
h6) Impuesto Especial Sobre Producción y Servicios			0.0			0.0
h7) 0.136% de la Recaudación Federal Participable			0.0			0.0
h8) 3.17% Sobre Extracción de Petróleo			0.0			0.0
h9) Gasolinas y Diésel			0.0			0.0
h10) Fondo del Impuesto Sobre la Renta			0.0			0.0
h11) Fondo de Estabilización de los Ingresos de las Entidades Federativas			0.0			0.0
I. Incentivos Derivados de la Colaboración Fiscal (I=i1+i2+i3+i4+i5)	0.0	0.0	0.0	0.0	0.0	0.0
i1) Tenencia o Uso de Vehículos			0.0			0.0
i2) Fondo de Compensación ISAN			0.0			0.0
i3) Impuesto Sobre Automóviles Nuevos			0.0			0.0
i4) Fondo de Compensación de Repecos-Intermedios			0.0			0.0
i5) Otros Incentivos Económicos			0.0			0.0
J. Transferencias			0.0			0.0
K. Convenios	285,181.9	73,806.9	358,988.8	345,968.9	345,968.9	13,019.9
k1) Otros Convenios y Subsidios	285,181.9	73,806.9	358,988.8	345,968.9	345,968.9	13,019.9
L. Otros Ingresos de Libre Disposición (L=l1+l2)	0.0	0.0	0.0	5,184.1	5,184.1	-5,184.1
l1) Participaciones en Ingresos Locales			0.0			0.0
l2) Otros Ingresos de Libre Disposición			0.0	5,184.1	5,184.1	-5,184.1
I. Total de Ingresos de Libre Disposición (I=A+B+C+D+E+F+G+H+I+J+K+L)	285,181.9	73,806.9	358,988.8	351,153.0	351,153.0	7,835.8
Ingresos Excedentes de Ingresos de Libre Disposición			0.0			0.0
Transferencias Federales Etiquetadas			0.0			0.0
A. Aportaciones (A=a1+a2+a3+a4+a5+a6+a7+a8)	0.0	0.0	0.0	0.0	0.0	0.0
a1) Fondo de Aportaciones para la Nómina Educativa y Gasto Operativo			0.0			0.0
a2) Fondo de Aportaciones para los Servicios de Salud			0.0			0.0
a3) Fondo de Aportaciones para la Infraestructura Social			0.0			0.0
a4) Fondo de Aportaciones para el Fortalecimiento de los Municipios y de las Demarcaciones Territoriales del Distrito Federal			0.0			0.0
a5) Fondo de Aportaciones Múltiples			0.0			0.0
a6) Fondo de Aportaciones para la Educación Tecnológica y de Adultos			0.0			0.0
a7) Fondo de Aportaciones para la Seguridad Pública de los Estados y del Distrito Federal			0.0			0.0
a8) Fondo de Aportaciones para el Fortalecimiento de las Entidades Federativas			0.0			0.0
B. Convenios (B=b1+b2+b3+b4)	0.0	0.0	0.0	0.0	0.0	0.0
b1) Convenios de Protección Social en Salud			0.0			0.0
b2) Convenios de Descentralización			0.0			0.0
b3) Convenios de Reasignación			0.0			0.0
b4) Otros Convenios y Subsidios			0.0			0.0
C. Fondos Distintos de Aportaciones (C=c1+c2)	0.0	0.0	0.0	0.0	0.0	0.0
c1) Fondo para Entidades Federativas y Municipios Productores de Hidrocarburos			0.0			0.0
c2) Fondo Minero			0.0			0.0
D. Transferencias, Subsidios y Subvenciones, y Pensiones y Jubilaciones			0.0			0.0
E. Otras Transferencias Federales Etiquetadas			0.0			0.0
II. Total de Transferencias Federales Etiquetadas (II = A + B + C + D + E)	0.0	0.0	0.0	0.0	0.0	0.0
III. Ingresos Derivados de Financiamientos (III = A)	0.0	79,884.4	79,884.4	95,131.2	95,131.2	-15,246.8
A. Ingresos Derivados de Financiamientos		79,884.4	79,884.4	95,131.2	95,131.2	-15,246.8
IV. Total de Ingresos (IV = I + II + III)	285,181.9	153,691.3	438,873.2	446,284.2	446,284.2	-7,411.0
Datos Informativos						
1. Ingresos Derivados de Financiamientos con Fuente de Pago de Ingresos de Libre Disposición			0.0			0.0
2. Ingresos Derivados de Financiamientos con Fuente de Pago de Transferencias Federales Etiquetadas			0.0			0.0
3. Ingresos Derivados de Financiamientos (3 = 1 + 2)	0.0	0.0	0.0	0.0	0.0	0.0

CUENTA PÚBLICA DEL GOBIERNO, ORGANISMOS AUXILIARES Y AUTÓNOMOS DEL ESTADO DE MÉXICO 2020

Instituto Mexiquense del Emprendedor Estado Analítico del Ejercicio del Presupuesto de Egresos Detallado Clasificación por Objeto del Gasto (Capítulo y Concepto) Del 1 de Enero al 31 de Diciembre de 2020 (Miles de Pesos)						
Concepto	Egresos					Subejercicio
	Aprobado	Ampliaciones/ (Reducciones)	Modificado	Devengado	Pagado	
I. Gasto No Etiquetado (I=A+B+C+D+E+F+G+H+I)	285,181.9	153,691.3	438,873.2	421,527.7	326,455.4	17,345.5
A. Servicios Personales (A=a1+a2+a3+a4+a5+a6+a7)	37,361.2	0.0	37,361.2	24,615.8	24,615.8	12,745.4
a1) Remuneraciones al Personal de Carácter Permanente	22,226.6	-29.4	22,197.2	12,215.3	12,215.3	9,981.9
a2) Remuneraciones al Personal de Carácter Transitorio			0.0			0.0
a3) Remuneraciones Adicionales y Especiales	9,920.4	-149.0	9,771.4	7,830.1	7,830.1	1,941.3
a4) Seguridad Social	3,672.5	96.9	3,769.4	3,316.1	3,316.1	453.3
a5) Otras Prestaciones Sociales y Económicas	1,344.5	1.5	1,346.0	1,018.8	1,018.8	327.2
a6) Previsiones			0.0			0.0
a7) Pago de Estímulos a Servidores Públicos	197.2	80.0	277.2	235.5	235.5	41.7
B. Materiales y Suministros (B=b1+b2+b3+b4+b5+b6+b7+b8+b9)	496.1	-80.9	415.2	389.1	389.1	26.1
b1) Materiales de Administración, Emisión de Documentos y Artículos Oficiales	272.1	-66.0	206.1	198.4	198.4	7.7
b2) Alimentos y Utensilios			0.0			0.0
b3) Materias Primas y Materiales de Producción y Comercialización			0.0			0.0
b4) Materiales y Artículos de Construcción y de Reparación			0.0			0.0
b5) Productos Químicos, Farmacéuticos y de Laboratorio			0.0			0.0
b6) Combustibles, Lubricantes y Aditivos	224.0	-14.9	209.1	190.7	190.7	18.4
b7) Vestuario, Blancos, Prendas de Protección y Artículos Deportivos			0.0			0.0
b8) Materiales y Suministros Para Seguridad			0.0			0.0
b9) Herramientas, Refacciones y Accesorios Menores			0.0			0.0
C. Servicios Generales (C=c1+c2+c3+c4+c5+c6+c7+c8+c9)	13,713.5	-1,112.2	12,601.3	10,857.9	10,804.8	1,743.4
c1) Servicios Básicos	184.9	34.9	219.8	193.7	193.7	26.1
c2) Servicios de Arrendamiento	969.3	-13.7	955.6	800.9	800.9	154.7
c3) Servicios Profesionales, Científicos, Técnicos y Otros Servicios	9,298.6	-55.1	9,243.5	8,362.3	8,309.2	881.2
c4) Servicios Financieros, Bancarios y Comerciales	233.8	21.4	255.2	82.0	82.0	173.2
c5) Servicios de Instalación, Reparación, Mantenimiento y Conservación	785.5	-55.3	730.2	606.1	606.1	124.1
c6) Servicios de Comunicación Social y Publicidad	35.0	-7.0	28.0	17.9	17.9	10.1
c7) Servicios de Traslado y Viáticos	211.3	-142.2	69.1	14.8	14.8	54.3
c8) Servicios Oficiales	1,178.6	-806.8	371.8	88.4	88.4	283.4
c9) Otros Servicios Generales	816.5	-88.4	728.1	691.8	691.8	36.3
D. Transferencias, Asignaciones, Subsidios y Otras Ayudas (D=d1+d2+d3+d4+d5+d6+d7+d8+d9)	0.0	75,000.0	75,000.0	75,000.0	75,000.0	0.0
d1) Transferencias Internas y Asignaciones al Sector Público			0.0			0.0
d2) Transferencias al Resto del Sector Público			0.0			0.0
d3) Subsidios y Subvenciones			0.0			0.0
d4) Ayudas Sociales			0.0			0.0
d5) Pensiones y Jubilaciones			0.0			0.0
d6) Transferencias a Fideicomisos, Mandatos y Otros Análogos		75,000.0	75,000.0	75,000.0	75,000.0	0.0
d7) Transferencias a la Seguridad Social			0.0			0.0
d8) Donativos			0.0			0.0
d9) Transferencias al Exterior			0.0			0.0
E. Bienes Muebles, Inmuebles e Intangibles (E=e1+e2+e3+e4+e5+e6+e7+e8+e9)	0.0	58.9	58.9	58.9	58.9	0.0
e1) Mobiliario y Equipo de Administración		58.9	58.9	58.9	58.9	0.0
e2) Mobiliario y Equipo Educativo y Recreativo			0.0			0.0
e3) Equipo e Instrumental Médico y de Laboratorio			0.0			0.0
e4) Vehículos y Equipo de Transporte			0.0			0.0
e5) Equipo de Defensa y Seguridad			0.0			0.0
e6) Maquinaria, Otros Equipos y Herramientas			0.0			0.0
e7) Activos Biológicos			0.0			0.0
e8) Bienes Inmuebles			0.0			0.0
e9) Activos Intangibles			0.0			0.0
F. Inversión Pública (F=f1+f2+f3)	233,611.1	0.0	233,611.1	230,780.5	135,761.3	2,830.6
f1) Obra Pública en Bienes de Dominio Público			0.0			0.0
f2) Obra Pública en Bienes Propios			0.0			0.0
f3) Proyectos Productivos y Acciones de Fomento	233,611.1		233,611.1	230,780.5	135,761.3	2,830.6
G. Inversiones Financieras y Otras Provisiones (G=g1+g2+g3+g4+g5+g6+g7)	0.0	0.0	0.0	0.0	0.0	0.0
g1) Inversiones Para el Fomento de Actividades Productivas			0.0			0.0
g2) Acciones y Participaciones de Capital			0.0			0.0
g3) Compra de Títulos y Valores			0.0			0.0
g4) Concesión de Préstamos			0.0			0.0
g5) Inversiones en Fideicomisos, Mandatos y Otros Análogos			0.0			0.0
Fideicomiso de Desastres Naturales (Informativo)			0.0			0.0
g6) Otras Inversiones Financieras			0.0			0.0
g7) Provisiones para Contingencias y Otras Erogaciones Especiales			0.0			0.0
H. Participaciones y Aportaciones (H=h1+h2+h3)	0.0	0.0	0.0	0.0	0.0	0.0
h1) Participaciones			0.0			0.0
h2) Aportaciones			0.0			0.0
h3) Convenios			0.0			0.0
I. Deuda Pública (I=i1+i2+i3+i4+i5+i6+i7)	0.0	79,825.5	79,825.5	79,825.5	79,825.5	0.0
i1) Amortización de la Deuda Pública			0.0			0.0
i2) Intereses de la Deuda Pública			0.0			0.0
i3) Comisiones de la Deuda Pública			0.0			0.0
i4) Gastos de la Deuda Pública			0.0			0.0
i5) Costo por Coberturas			0.0			0.0
i6) Apoyos Financieros			0.0			0.0
i7) Adeudos de Ejercicios Fiscales Anteriores (ADEFAS)		79,825.5	79,825.5	79,825.5	79,825.5	0.0

IME

Concepto	Egresos					Subejercicio
	Aprobado	Ampliaciones/ (Reducciones)	Modificado	Devengado	Pagado	
II. Gasto Etiquetado (II=A+B+C+D+E+F+G+H+I)	0.0	0.0	0.0	0.0	0.0	0.0
A. Servicios Personales (A=a1+a2+a3+a4+a5+a6+a7)	0.0	0.0	0.0	0.0	0.0	0.0
a1) Remuneraciones al Personal de Carácter Permanente				0.0		0.0
a2) Remuneraciones al Personal de Carácter Transitorio				0.0		0.0
a3) Remuneraciones Adicionales y Especiales				0.0		0.0
a4) Seguridad Social				0.0		0.0
a5) Otras Prestaciones Sociales y Económicas				0.0		0.0
a6) Previsiones				0.0		0.0
a7) Pago de Estímulos a Servidores Públicos				0.0		0.0
B. Materiales y Suministros (B=b1+b2+b3+b4+b5+b6+b7+b8+b9)	0.0	0.0	0.0	0.0	0.0	0.0
b1) Materiales de Administración, Emisión de Documentos y Artículos Oficiales				0.0		0.0
b2) Alimentos y Utensilios				0.0		0.0
b3) Materias Primas y Materiales de Producción y Comercialización				0.0		0.0
b4) Materiales y Artículos de Construcción y de Reparación				0.0		0.0
b5) Productos Químicos, Farmacéuticos y de Laboratorio				0.0		0.0
b6) Combustibles, Lubricantes y Aditivos				0.0		0.0
b7) Vestuario, Blancos, Prendas de Protección y Artículos Deportivos				0.0		0.0
b8) Materiales y Suministros Para Seguridad				0.0		0.0
b9) Herramientas, Refacciones y Accesorios Menores				0.0		0.0
C. Servicios Generales (C=c1+c2+c3+c4+c5+c6+c7+c8+c9)	0.0	0.0	0.0	0.0	0.0	0.0
c1) Servicios Básicos				0.0		0.0
c2) Servicios de Arrendamiento				0.0		0.0
c3) Servicios Profesionales, Científicos, Técnicos y Otros Servicios				0.0		0.0
c4) Servicios Financieros, Bancarios y Comerciales				0.0		0.0
c5) Servicios de Instalación, Reparación, Mantenimiento y Conservación				0.0		0.0
c6) Servicios de Comunicación Social y Publicidad				0.0		0.0
c7) Servicios de Traslado y Viáticos				0.0		0.0
c8) Servicios Oficiales				0.0		0.0
c9) Otros Servicios Generales				0.0		0.0
D. Transferencias, Asignaciones, Subsidios y Otras Ayudas (D=d1+d2+d3+d4+d5+d6+d7+d8+d9)	0.0	0.0	0.0	0.0	0.0	0.0
d1) Transferencias Internas y Asignaciones al Sector Público				0.0		0.0
d2) Transferencias al Resto del Sector Público				0.0		0.0
d3) Subsidios y Subvenciones				0.0		0.0
d4) Ayudas Sociales				0.0		0.0
d5) Pensiones y Jubilaciones				0.0		0.0
d6) Transferencias a Fideicomisos, Mandatos y Otros Análogos				0.0		0.0
d7) Transferencias a la Seguridad Social				0.0		0.0
d8) Donativos				0.0		0.0
d9) Transferencias al Exterior				0.0		0.0
E. Bienes Muebles, Inmuebles e Intangibles (E=e1+e2+e3+e4+e5+e6+e7+e8+e9)	0.0	0.0	0.0	0.0	0.0	0.0
e1) Mobiliario y Equipo de Administración				0.0		0.0
e2) Mobiliario y Equipo Educativo y Recreativo				0.0		0.0
e3) Equipo e Instrumental Médico y de Laboratorio				0.0		0.0
e4) Vehículos y Equipo de Transporte				0.0		0.0
e5) Equipo de Defensa y Seguridad				0.0		0.0
e6) Maquinaria, Otros Equipos y Herramientas				0.0		0.0
e7) Activos Biológicos				0.0		0.0
e8) Bienes Inmuebles				0.0		0.0
e9) Activos Intangibles				0.0		0.0
F. Inversión Pública (F=f1+f2+f3)	0.0	0.0	0.0	0.0	0.0	0.0
f1) Obra Pública en Bienes de Dominio Público				0.0		0.0
f2) Obra Pública en Bienes Propios				0.0		0.0
f3) Proyectos Productivos y Acciones de Fomento				0.0		0.0
G. Inversiones Financieras y Otras Provisiones (G=g1+g2+g3+g4+g5+g6+g7)	0.0	0.0	0.0	0.0	0.0	0.0
g1) Inversiones Para el Fomento de Actividades Productivas				0.0		0.0
g2) Acciones y Participaciones de Capital				0.0		0.0
g3) Compra de Títulos y Valores				0.0		0.0
g4) Concesión de Préstamos				0.0		0.0
g5) Inversiones en Fideicomisos, Mandatos y Otros Análogos				0.0		0.0
Fideicomiso de Desastres Naturales (Informativo)				0.0		0.0
g6) Otras Inversiones Financieras				0.0		0.0
g7) Provisiones para Contingencias y Otras Erogaciones Especiales				0.0		0.0
H. Participaciones y Aportaciones (H=h1+h2+h3)	0.0	0.0	0.0	0.0	0.0	0.0
h1) Participaciones				0.0		0.0
h2) Aportaciones				0.0		0.0
h3) Convenios				0.0		0.0
I. Deuda Pública (I=i1+i2+i3+i4+i5+i6+i7)	0.0	0.0	0.0	0.0	0.0	0.0
i1) Amortización de la Deuda Pública				0.0		0.0
i2) Intereses de la Deuda Pública				0.0		0.0
i3) Comisiones de la Deuda Pública				0.0		0.0
i4) Gastos de la Deuda Pública				0.0		0.0
i5) Costo por Coberturas				0.0		0.0
i6) Apoyos Financieros				0.0		0.0
i7) Adeudos de Ejercicios Fiscales Anteriores (ADEFAS)				0.0		0.0
III. Total de Egresos (III = I + II)	285,181.9	153,691.3	438,873.2	421,527.7	326,455.4	17,345.5

Instituto Mexiquense del Empredor						
Estado Analítico del Ejercicio del Presupuesto de Egresos Detallado						
Clasificación Administrativa						
Del 1 de Enero al 31 de Diciembre de 2020						
(Miles de Pesos)						
Concepto (c)	Egresos					Subejercicio
	Aprobado	Ampliaciones/ (Reducciones)	Modificado	Devengado	Pagado	
I. Gasto No Etiquetado (I= A+B+C+D+E+F+G+H)	285,181.9	153,691.3	438,873.2	421,527.7	326,455.4	17,345.5
Instituto Mexiquense del Emprendedor (IME)	285,181.9	153,691.3	438,873.2	421,527.7	326,455.4	17,345.5
II. Gasto Etiquetado (II= A+B+C+D+E+F+G+H)	0.0	0.0	0.0	0.0	0.0	0.0
Instituto Mexiquense del Emprendedor (IME)			0.0			0.0
III. Total de Egresos (III = I + II)	285,181.9	153,691.3	438,873.2	421,527.7	326,455.4	17,345.5

Instituto Mexiquense del Emprendedor
Estado Analítico del Ejercicio del Presupuesto de Egresos Detallado
Clasificación Funcional (Finalidad y Función)
Del 1 de Enero al 31 de Diciembre de 2020
(Miles de Pesos)

Concepto (c)	Egresos					Subejercicio (e)
	Aprobado (d)	Ampliaciones/ (Reducciones)	Modificado	Devengado	Pagado	
I. Gasto No Etiquetado (I=A+B+C+D)	285,181.9	153,691.3	438,873.2	421,527.7	326,455.4	17,345.5
A. Gobierno (A=a1+a2+a3+a4+a5+a6+a7+a8)	0.0	0.0	0.0	0.0	0.0	0.0
a1) Legislación			0.0			0.0
a2) Justicia			0.0			0.0
a3) Coordinación de la Política de Gobierno			0.0			0.0
a4) Relaciones Exteriores			0.0			0.0
a5) Asuntos Financieros y Hacendarios			0.0			0.0
a6) Seguridad Nacional			0.0			0.0
a7) Asuntos de Orden Público y de Seguridad Interior			0.0			0.0
a8) Otros Servicios Generales			0.0			0.0
B. Desarrollo Social (B=b1+b2+b3+b4+b5+b6+b7)	0.0	0.0	0.0	0.0	0.0	0.0
b1) Protección Ambiental			0.0			0.0
b2) Vivienda y Servicios a la Comunidad			0.0			0.0
b3) Salud			0.0			0.0
b4) Recreación, Cultura y Otras Manifestaciones Sociales			0.0			0.0
b5) Educación			0.0			0.0
b6) Protección Social			0.0			0.0
b7) Otros Asuntos Sociales			0.0			0.0
C. Desarrollo Económico (C=c1+c2+c3+c4+c5+c6+c7+c8+c9)	285,181.9	73,865.8	359,047.7	341,702.2	246,629.9	17,345.5
c1) Asuntos Económicos, Comerciales y Laborales en General	285,181.9	73,865.8	359,047.7	341,702.2	246,629.9	17,345.5
c2) Agropecuaria, Silvicultura, Pesca y Caza			0.0			0.0
c3) Combustibles y Energía			0.0			0.0
c4) Minería, Manufacturas y Construcción			0.0			0.0
c5) Transporte			0.0			0.0
c6) Comunicaciones			0.0			0.0
c7) Turismo			0.0			0.0
c8) Ciencia, Tecnología e Innovación			0.0			0.0
c9) Otras Industrias y Otros Asuntos Económicos			0.0			0.0
D. Otras No Clasificadas en Funciones Anteriores (D=d1+d2+d3+d4)	0.0	79,825.5	79,825.5	79,825.5	79,825.5	0.0
d1) Transacciones de la Deuda Pública / Costo Financiero de la Deuda			0.0			0.0
d2) Transferencias, Participaciones y Aportaciones Entre Diferentes Niveles y Órdenes de Gobierno			0.0			0.0
d3) Saneamiento del Sistema Financiero			0.0			0.0
d4) Adeudos de Ejercicios Fiscales Anteriores		79,825.5	79,825.5	79,825.5	79,825.5	0.0
II. Gasto Etiquetado (II=A+B+C+D)	0.0	0.0	0.0	0.0	0.0	0.0
A. Gobierno (A=a1+a2+a3+a4+a5+a6+a7+a8)	0.0	0.0	0.0	0.0	0.0	0.0
a1) Legislación			0.0			0.0
a2) Justicia			0.0			0.0
a3) Coordinación de la Política de Gobierno			0.0			0.0
a4) Relaciones Exteriores			0.0			0.0
a5) Asuntos Financieros y Hacendarios			0.0			0.0
a6) Seguridad Nacional			0.0			0.0
a7) Asuntos de Orden Público y de Seguridad Interior			0.0			0.0
a8) Otros Servicios Generales			0.0			0.0
B. Desarrollo Social (B=b1+b2+b3+b4+b5+b6+b7)	0.0	0.0	0.0	0.0	0.0	0.0
b1) Protección Ambiental			0.0			0.0
b2) Vivienda y Servicios a la Comunidad			0.0			0.0
b3) Salud			0.0			0.0
b4) Recreación, Cultura y Otras Manifestaciones Sociales			0.0			0.0
b5) Educación			0.0			0.0
b6) Protección Social			0.0			0.0
b7) Otros Asuntos Sociales			0.0			0.0
C. Desarrollo Económico (C=c1+c2+c3+c4+c5+c6+c7+c8+c9)	0.0	0.0	0.0	0.0	0.0	0.0
c1) Asuntos Económicos, Comerciales y Laborales en General			0.0			0.0
c2) Agropecuaria, Silvicultura, Pesca y Caza			0.0			0.0
c3) Combustibles y Energía			0.0			0.0
c4) Minería, Manufacturas y Construcción			0.0			0.0
c5) Transporte			0.0			0.0
c6) Comunicaciones			0.0			0.0
c7) Turismo			0.0			0.0
c8) Ciencia, Tecnología e Innovación			0.0			0.0
c9) Otras Industrias y Otros Asuntos Económicos			0.0			0.0
D. Otras No Clasificadas en Funciones Anteriores (D=d1+d2+d3+d4)	0.0	0.0	0.0	0.0	0.0	0.0
d1) Transacciones de la Deuda Pública / Costo Financiero de la Deuda			0.0			0.0
d2) Transferencias, Participaciones y Aportaciones Entre Diferentes Niveles y Órdenes de Gobierno			0.0			0.0
d3) Saneamiento del Sistema Financiero			0.0			0.0
d4) Adeudos de Ejercicios Fiscales Anteriores			0.0			0.0
III. Total de Egresos (III = I + II)	285,181.9	153,691.3	438,873.2	421,527.7	326,455.4	17,345.5

Instituto Mexiquense del Emprendedor
Estado Analítico del Ejercicio del Presupuesto de Egresos Detallado
Clasificación de Servicios Personales por Categoría
Del 1 de Enero al 31 de Diciembre de 2020
(Miles de Pesos)

Concepto (c)	Egresos					Subejercicio
	Aprobado	Ampliaciones/ (Reducciones)	Modificado	Devengado	Pagado	
I. Gasto No Etiquetado (I=A+B+C+D+E+F)	37,361.2	0.0	37,361.2	24,615.8	24,615.8	12,745.4
A. Personal Administrativo y de Servicio Público	37,361.2		37,361.2	24,615.8	24,615.8	12,745.4
B. Magisterio			0.0			0.0
C. Servicios de Salud (C=c1+c2)	0.0	0.0	0.0	0.0	0.0	0.0
c1) Personal Administrativo			0.0			0.0
c2) Personal Médico, Paramédico y afín			0.0			0.0
D. Seguridad Pública			0.0			0.0
E. Gastos asociados a la implementación de nuevas leyes federales o reformas a las mismas (E = e1 + e2)	0.0	0.0	0.0	0.0	0.0	0.0
e1) Nombre del Programa o Ley 1			0.0			0.0
e2) Nombre del Programa o Ley 2			0.0			0.0
F. Sentencias laborales definitivas			0.0			0.0
II. Gasto Etiquetado (II=A+B+C+D+E+F)	0.0	0.0	0.0	0.0	0.0	0.0
A. Personal Administrativo y de Servicio Público			0.0			0.0
B. Magisterio			0.0			0.0
C. Servicios de Salud (C=c1+c2)	0.0	0.0	0.0	0.0	0.0	0.0
c1) Personal Administrativo			0.0			0.0
c2) Personal Médico, Paramédico y afín			0.0			0.0
D. Seguridad Pública			0.0			0.0
E. Gastos asociados a la implementación de nuevas leyes federales o reformas a las mismas (E = e1 + e2)	0.0	0.0	0.0	0.0	0.0	0.0
e1) Nombre del Programa o Ley 1			0.0			0.0
e2) Nombre del Programa o Ley 2			0.0			0.0
F. Sentencias laborales definitivas			0.0			0.0
III. Total del Gasto en Servicios Personales (III = I + II)	37,361.2	0.0	37,361.2	24,615.8	24,615.8	12,745.4