

CENTRO DE CONCILIACIÓN  
LABORAL DEL  
ESTADO DE MÉXICO

CCLEM



| CONTENIDO |                                                                                                                       | PÁGINA |
|-----------|-----------------------------------------------------------------------------------------------------------------------|--------|
| I.        | <b>INFORMACIÓN CONTABLE</b>                                                                                           |        |
|           | ESTADO DE SITUACIÓN FINANCIERA                                                                                        | 5      |
|           | ESTADO DE ACTIVIDADES                                                                                                 | 6      |
|           | ESTADO DE VARIACIÓN EN LA HACIENDA PÚBLICA                                                                            | 7      |
|           | ESTADO DE CAMBIOS EN LA SITUACIÓN FINANCIERA                                                                          | 8      |
|           | ESTADO DE FLUJOS DE EFECTIVO                                                                                          | 9      |
|           | ESTADO ANALÍTICO DEL ACTIVO                                                                                           | 10     |
|           | ESTADO ANALÍTICO DE LA DEUDA Y OTROS PASIVOS                                                                          | 11     |
|           | NOTAS A LOS ESTADOS FINANCIEROS                                                                                       | 12     |
| II.       | <b>INFORMACIÓN PRESUPUESTARIA</b>                                                                                     | 25     |
| III.      | <b>INFORMACIÓN PROGRAMÁTICA</b>                                                                                       | 41     |
| IV.       | <b>ANEXOS ESTABLECIDOS EN DIFERENTES ORDENAMIENTOS</b>                                                                | 49     |
| V.        | <b>FORMATOS PARA EL CUMPLIMIENTO DE LA LEY DE DISCIPLINA FINANCIERA DE LAS ENTIDADES FEDERATIVAS Y LOS MUNICIPIOS</b> | 55     |



C C L E M

Centro de Conciliación Laboral del Estado de México  
Estado de Situación Financiera  
Al 31 de Diciembre de 2020 y 2019  
(Miles de Pesos)

| Concepto                                                      | Año             |           | Concepto                                                                            | Año             |           |
|---------------------------------------------------------------|-----------------|-----------|-------------------------------------------------------------------------------------|-----------------|-----------|
|                                                               | 2020            | 2019      |                                                                                     | 2020            | 2019      |
| <b>ACTIVO</b>                                                 |                 |           | <b>PASIVO</b>                                                                       |                 |           |
| <i>Activo Circulante</i>                                      |                 |           | <i>Pasivo Circulante</i>                                                            |                 |           |
| Efectivo y Equivalentes                                       | 3,947.6         |           | Cuentas por Pagar a Corto Plazo                                                     | 1,998.0         |           |
| Derechos a Recibir Efectivo o Equivalentes                    | 2,471.3         |           | Documentos por Pagar a Corto Plazo                                                  |                 |           |
| Derechos a Recibir Bienes o Servicios                         |                 |           | Porción a Corto Plazo de la Deuda Pública a Largo Plazo                             |                 |           |
| Inventarios                                                   |                 |           | Titulos y Valores a Corto Plazo                                                     |                 |           |
| Almacenes                                                     |                 |           | Pasivos Diferidos a Corto Plazo                                                     |                 |           |
| Estimación por Pérdida o Deterioro de Activos Circulantes     |                 |           | Fondos y Bienes de Terceros en Garantía y/o Administración a Corto Plazo            |                 |           |
| Otros Activos Circulantes                                     |                 |           | Provisiones a Corto Plazo                                                           |                 |           |
|                                                               |                 |           | Otros Pasivos a Corto Plazo                                                         |                 |           |
| <b>Total de Activos Circulantes</b>                           | <b>6,418.9</b>  | <b>.0</b> | <b>Total de Pasivos Circulantes</b>                                                 | <b>1,998.0</b>  | <b>.0</b> |
| <i>Activo No Circulante</i>                                   |                 |           | <i>Pasivo No Circulante</i>                                                         |                 |           |
| Inversiones Financieras a Largo Plazo                         |                 |           | Cuentas por Pagar a Largo Plazo                                                     |                 |           |
| Derechos a Recibir Efectivo o Equivalentes a Largo Plazo      |                 |           | Documentos por Pagar a Largo Plazo                                                  |                 |           |
| Bienes Inmuebles, Infraestructura y Construcciones en Proceso |                 |           | Deuda Pública a Largo Plazo                                                         |                 |           |
| Bienes Muebles                                                | 26,536.2        |           | Pasivos Diferidos a Largo Plazo                                                     |                 |           |
| Activos Intangibles                                           |                 |           | Fondos y Bienes de Terceros en Garantía y/o en Administración a Largo Plazo         |                 |           |
| Depreciación, Deterioro y Amortización Acumulada de Bienes    |                 |           | Provisiones a Largo Plazo                                                           |                 |           |
| Activos Diferidos                                             |                 |           |                                                                                     |                 |           |
| Estimación por Pérdida o Deterioro de Activos no Circulantes  |                 |           | <b>Total de Pasivos No Circulantes</b>                                              |                 |           |
| Otros Activos no Circulantes                                  |                 |           |                                                                                     |                 |           |
|                                                               |                 |           | <b>Total del Pasivo</b>                                                             | <b>1,998.0</b>  | <b>.0</b> |
| <b>Total de Activos No Circulantes</b>                        | <b>26,536.2</b> | <b>.0</b> |                                                                                     |                 |           |
| <b>Total del Activo</b>                                       | <b>32,955.1</b> | <b>.0</b> | <b>HACIENDA PÚBLICA/ PATRIMONIO</b>                                                 |                 |           |
|                                                               |                 |           | <i>Hacienda Pública/Patrimonio Contribuido</i>                                      |                 |           |
|                                                               |                 |           | Aportaciones                                                                        |                 |           |
|                                                               |                 |           | Donaciones de Capital                                                               |                 |           |
|                                                               |                 |           | Actualización de la Hacienda Pública / Patrimonio                                   |                 |           |
|                                                               |                 |           | <b>Hacienda Pública/Patrimonio Generado</b>                                         | <b>30,957.1</b> | <b>.0</b> |
|                                                               |                 |           | Resultados del Ejercicio (Ahorro / Desahorro)                                       | 30,957.1        |           |
|                                                               |                 |           | Resultados de Ejercicios Anteriores                                                 |                 |           |
|                                                               |                 |           | Revalúos                                                                            |                 |           |
|                                                               |                 |           | Reservas                                                                            |                 |           |
|                                                               |                 |           | Rectificaciones de Resultados de Ejercicios Anteriores                              |                 |           |
|                                                               |                 |           | <b>Exceso o Insuficiencia en la Actualización de la Hacienda Pública/Patrimonio</b> |                 |           |
|                                                               |                 |           | Resultado por Posición Monetaria                                                    |                 |           |
|                                                               |                 |           | Resultado por Tenencia de Activos no Monetarios                                     |                 |           |
|                                                               |                 |           | <b>Total Hacienda Pública/ Patrimonio</b>                                           | <b>30,957.1</b> | <b>.0</b> |
|                                                               |                 |           | <b>Total del Pasivo y Hacienda Pública / Patrimonio</b>                             | <b>32,955.1</b> | <b>.0</b> |

CUENTA PÚBLICA DEL GOBIERNO, ORGANISMOS AUXILIARES Y AUTÓNOMOS DEL ESTADO DE MÉXICO 2020

Centro de Conciliación Laboral del Estado de México  
Estado de Actividades  
Del 1 de Enero al 31 de Diciembre de 2020 y 2019  
( Miles de Pesos )

| Concepto                                                                                                                                                                                                            | 2020            | 2019      |
|---------------------------------------------------------------------------------------------------------------------------------------------------------------------------------------------------------------------|-----------------|-----------|
| <b>INGRESOS Y OTROS BENEFICIOS</b>                                                                                                                                                                                  |                 |           |
| <b>Ingresos de la Gestión</b>                                                                                                                                                                                       |                 |           |
| Impuestos                                                                                                                                                                                                           |                 |           |
| Cuotas y Aportaciones de Seguridad Social                                                                                                                                                                           |                 |           |
| Contribuciones de Mejoras                                                                                                                                                                                           |                 |           |
| Derechos                                                                                                                                                                                                            |                 |           |
| Productos                                                                                                                                                                                                           |                 |           |
| Aprovechamientos                                                                                                                                                                                                    |                 |           |
| Ingresos por Venta de Bienes y Prestación de Servicios                                                                                                                                                              |                 |           |
| <b>Participaciones, Aportaciones, Convenios Incentivos Derivados de la Colaboración Fiscal, Fondos Distintos de Aportaciones, Transferencias, Asignaciones, Subsidios y Subvenciones y Pensiones y Jubilaciones</b> | <b>59,685.8</b> | <b>.0</b> |
| Participaciones, Aportaciones, Convenios, Incentivos Derivados de la Colaboración Fiscal y Fondos Distintos de Aportaciones                                                                                         |                 |           |
| Transferencia, Asignaciones, Subsidios y Subvenciones y Pensiones y Jubilaciones                                                                                                                                    | 59,685.8        |           |
| <b>Otros Ingresos y Beneficios</b>                                                                                                                                                                                  | <b>54.3</b>     | <b>.0</b> |
| Ingresos Financieros                                                                                                                                                                                                | 54.3            |           |
| Incremento por Variación de Inventarios                                                                                                                                                                             |                 |           |
| Disminución del Exceso de Estimaciones por Pérdida o Deterioro u Obsolescencia                                                                                                                                      |                 |           |
| Disminución del Exceso de Provisiones                                                                                                                                                                               |                 |           |
| Otros Ingresos y Beneficios Varios                                                                                                                                                                                  |                 |           |
| <b>Total de Ingresos y Otros Beneficios</b>                                                                                                                                                                         | <b>59,740.1</b> | <b>.0</b> |
| <b>GASTOS Y OTRAS PÉRDIDAS</b>                                                                                                                                                                                      |                 |           |
| <b>Gastos de Funcionamiento</b>                                                                                                                                                                                     | <b>23,935.4</b> | <b>.0</b> |
| Servicios Personales                                                                                                                                                                                                | 15,427.8        |           |
| Materiales y Suministros                                                                                                                                                                                            | 2,620.5         |           |
| Servicios Generales                                                                                                                                                                                                 | 5,887.1         |           |
| <b>Transferencia, Asignaciones, Subsidios y Otras Ayudas</b>                                                                                                                                                        |                 |           |
| Transferencias Internas y Asignaciones al Sector Público                                                                                                                                                            |                 |           |
| Transferencias al Resto del Sector Público                                                                                                                                                                          |                 |           |
| Subsidios y Subvenciones                                                                                                                                                                                            |                 |           |
| Ayudas Sociales                                                                                                                                                                                                     |                 |           |
| Pensiones y Jubilaciones                                                                                                                                                                                            |                 |           |
| Transferencias a Fideicomisos, Mandatos y Contratos Análogos                                                                                                                                                        |                 |           |
| Transferencias a la Seguridad Social                                                                                                                                                                                |                 |           |
| Donativos                                                                                                                                                                                                           |                 |           |
| Transferencias al Exterior                                                                                                                                                                                          |                 |           |
| <b>Participaciones y Aportaciones</b>                                                                                                                                                                               |                 |           |
| Participaciones                                                                                                                                                                                                     |                 |           |
| Aportaciones                                                                                                                                                                                                        |                 |           |
| Convenios                                                                                                                                                                                                           |                 |           |
| <b>Intereses, Comisiones y Otros Gastos de la Deuda Pública</b>                                                                                                                                                     |                 |           |
| Intereses de la Deuda Pública                                                                                                                                                                                       |                 |           |
| Comisiones de la Deuda Pública                                                                                                                                                                                      |                 |           |
| Gastos de la Deuda Pública                                                                                                                                                                                          |                 |           |
| Costo por Coberturas                                                                                                                                                                                                |                 |           |
| Apoyos Financieros                                                                                                                                                                                                  |                 |           |
| <b>Otros Gastos y Pérdidas Extraordinarias</b>                                                                                                                                                                      |                 |           |
| Estimaciones, Depreciaciones, Deterioros, Obsolescencia y Amortizaciones                                                                                                                                            |                 |           |
| Provisiones                                                                                                                                                                                                         |                 |           |
| Disminución de Inventarios                                                                                                                                                                                          |                 |           |
| Aumento por Insuficiencia de Estimaciones por Pérdida o Deterioro y Obsolescencia                                                                                                                                   |                 |           |
| Aumento por Insuficiencia de Provisiones                                                                                                                                                                            |                 |           |
| Otros Gastos                                                                                                                                                                                                        |                 |           |
| <b>Inversión Pública</b>                                                                                                                                                                                            | <b>4,847.6</b>  | <b>.0</b> |
| Inversión Pública no Capitalizable                                                                                                                                                                                  | 4,847.6         |           |
| <b>Total de Gastos y Otras Pérdidas</b>                                                                                                                                                                             | <b>28,783.0</b> | <b>.0</b> |
| <b>Resultados del Ejercicio (Ahorro/Desahorro)</b>                                                                                                                                                                  | <b>30,957.1</b> | <b>.0</b> |

| Centro de Conciliación Laboral del Estado de México                                                              |                                           |                                                                 |                                                      |                                                                                |          |
|------------------------------------------------------------------------------------------------------------------|-------------------------------------------|-----------------------------------------------------------------|------------------------------------------------------|--------------------------------------------------------------------------------|----------|
| Estado de Variación en la Hacienda Pública                                                                       |                                           |                                                                 |                                                      |                                                                                |          |
| Del 1 de Enero al 31 de Diciembre 2020 y 2019                                                                    |                                           |                                                                 |                                                      |                                                                                |          |
| Concepto                                                                                                         | Hacienda Pública / Patrimonio Contribuido | Hacienda Pública / Patrimonio Generado de Ejercicios Anteriores | Hacienda Pública / Patrimonio Generado del Ejercicio | Exceso o Insuficiencia en la Actualización de la Hacienda Pública / Patrimonio | Total    |
| <b>Hacienda Pública / Patrimonio Contribuido Neto de 2019</b>                                                    |                                           |                                                                 |                                                      |                                                                                |          |
| Aportaciones                                                                                                     |                                           |                                                                 |                                                      |                                                                                |          |
| Donaciones de Capital                                                                                            |                                           |                                                                 |                                                      |                                                                                |          |
| Actualización de la Hacienda Pública/Patrimonio                                                                  |                                           |                                                                 |                                                      |                                                                                |          |
|                                                                                                                  |                                           |                                                                 |                                                      |                                                                                |          |
| <b>Hacienda Pública / Patrimonio Generado Neto de 2019</b>                                                       |                                           |                                                                 |                                                      |                                                                                |          |
| Resultados del Ejercicio (Ahorro/Desahorro)                                                                      |                                           |                                                                 |                                                      |                                                                                |          |
| Resultados de Ejercicios Anteriores                                                                              |                                           |                                                                 |                                                      |                                                                                |          |
| Revalúos                                                                                                         |                                           |                                                                 |                                                      |                                                                                |          |
| Reservas                                                                                                         |                                           |                                                                 |                                                      |                                                                                |          |
| Rectificaciones de Resultados de Ejercicios Anteriores                                                           |                                           |                                                                 |                                                      |                                                                                |          |
|                                                                                                                  |                                           |                                                                 |                                                      |                                                                                |          |
| <b>Exceso o Insuficiencia en la Actualización de la Hacienda Pública / Patrimonio Neto de 2019</b>               |                                           |                                                                 |                                                      |                                                                                |          |
| Resultado por Posición Monetaria                                                                                 |                                           |                                                                 |                                                      |                                                                                |          |
| Resultado por Tenencia de Activos no Monetarios                                                                  |                                           |                                                                 |                                                      |                                                                                |          |
|                                                                                                                  |                                           |                                                                 |                                                      |                                                                                |          |
| <b>Hacienda Pública / Patrimonio Neto Final de 2019</b>                                                          |                                           |                                                                 |                                                      |                                                                                |          |
|                                                                                                                  |                                           |                                                                 |                                                      |                                                                                |          |
| <b>Cambios en la Hacienda Pública / Patrimonio Contribuido Neto de 2020</b>                                      |                                           |                                                                 |                                                      |                                                                                |          |
| Aportaciones                                                                                                     |                                           |                                                                 |                                                      |                                                                                |          |
| Donaciones de Capital                                                                                            |                                           |                                                                 |                                                      |                                                                                |          |
| Actualización de la Hacienda Pública/Patrimonio                                                                  |                                           |                                                                 |                                                      |                                                                                |          |
|                                                                                                                  |                                           |                                                                 |                                                      |                                                                                |          |
| <b>Variaciones de la Hacienda Pública / Patrimonio Generado Neto de 2020</b>                                     |                                           |                                                                 | 30,957.1                                             |                                                                                | 30,957.1 |
| Resultados del Ejercicio (Ahorro/Desahorro)                                                                      |                                           |                                                                 | 30,957.1                                             |                                                                                | 30,957.1 |
| Resultados de Ejercicios Anteriores                                                                              |                                           |                                                                 |                                                      |                                                                                |          |
| Revalúos                                                                                                         |                                           |                                                                 |                                                      |                                                                                |          |
| Reservas                                                                                                         |                                           |                                                                 |                                                      |                                                                                |          |
| Rectificaciones de Resultados de Ejercicios Anteriores                                                           |                                           |                                                                 |                                                      |                                                                                |          |
|                                                                                                                  |                                           |                                                                 |                                                      |                                                                                |          |
| <b>Cambios en el Exceso o Insuficiencia en la Actualización de la Hacienda Pública / Patrimonio Neto de 2020</b> |                                           |                                                                 |                                                      |                                                                                |          |
| Resultado por Posición Monetaria                                                                                 |                                           |                                                                 |                                                      |                                                                                |          |
| Resultado por Tenencia de Activos no Monetarios                                                                  |                                           |                                                                 |                                                      |                                                                                |          |
|                                                                                                                  |                                           |                                                                 |                                                      |                                                                                |          |
| <b>Hacienda Pública / Patrimonio Neto Final de 2020</b>                                                          | 0.0                                       | 0.0                                                             | 30,957.1                                             | 0.0                                                                            | 30,957.1 |

Centro de Conciliación Laboral del Estado de México  
 Estado de Cambios en la Situación Financiera  
 Del 1 de Enero al 31 de Diciembre de 2020  
 (Miles de pesos)

| Concepto                                                                            | Origen          | Aplicación      |
|-------------------------------------------------------------------------------------|-----------------|-----------------|
| <b>ACTIVO</b>                                                                       |                 | <b>32,955.1</b> |
| <b>Activo Circulante</b>                                                            |                 | <b>6,418.9</b>  |
| Efectivo y Equivalentes                                                             |                 | 3,947.6         |
| Derechos a Recibir Efectivo o Equivalentes                                          |                 | 2,471.3         |
| Derechos a Recibir Bienes o Servicios                                               |                 |                 |
| Inventarios                                                                         |                 |                 |
| Almacenes                                                                           |                 |                 |
| Estimación por Pérdida o Deterioro de Activos Circulantes                           |                 |                 |
| Otros Activos Circulantes                                                           |                 |                 |
| <b>Activo No circulante</b>                                                         |                 | <b>26,536.2</b> |
| Inversiones Financieras a Largo Plazo                                               |                 |                 |
| Derechos a Recibir Efectivo o Equivalentes a Largo Plazo                            |                 |                 |
| Bienes Inmuebles, Infraestructura y Construcciones en Proceso                       |                 |                 |
| Bienes Muebles                                                                      |                 | 26,536.2        |
| Activos Intangibles                                                                 |                 |                 |
| Depreciación, Deterioro y Amortización Acumulada de Bienes                          |                 |                 |
| Activos Diferidos                                                                   |                 |                 |
| Estimación por Pérdida o Deterioro de Activos no Circulantes                        |                 |                 |
| Otros Activos no Circulantes                                                        |                 |                 |
| <b>PASIVO</b>                                                                       | <b>1,998.0</b>  |                 |
| <b>Pasivo Circulante</b>                                                            | <b>1,998.0</b>  |                 |
| Cuentas por Pagar a Corto Plazo                                                     | 1,998.0         |                 |
| Documentos por Pagar a Corto Plazo                                                  |                 |                 |
| Porción a Corto Plazo de la Deuda Pública a Largo Plazo                             |                 |                 |
| Títulos y Valores a Corto Plazo                                                     |                 |                 |
| Pasivos Diferidos a Corto Plazo                                                     |                 |                 |
| Fondos y Bienes de Terceros en Garantía y/o Administración a Corto Plazo            |                 |                 |
| Provisiones a Corto Plazo                                                           |                 |                 |
| Otros Pasivos a Corto Plazo                                                         |                 |                 |
| <b>Pasivo No Circulante</b>                                                         |                 |                 |
| Cuentas por Pagar a Largo Plazo                                                     |                 |                 |
| Documentos por Pagar a Largo Plazo                                                  |                 |                 |
| Deuda Pública a Largo Plazo                                                         |                 |                 |
| Pasivos Diferidos a Largo Plazo                                                     |                 |                 |
| Fondos y Bienes de Terceros en Garantía y/o en Administración a Largo Plazo         |                 |                 |
| Provisiones a Largo Plazo                                                           |                 |                 |
| <b>HACIENDA PÚBLICA/PATRIMONIO</b>                                                  | <b>30,957.1</b> |                 |
| <b>Hacienda Pública/Patrimonio Contribuido</b>                                      |                 |                 |
| Aportaciones                                                                        |                 |                 |
| Donaciones de Capital                                                               |                 |                 |
| Actualización de la Hacienda Pública/Patrimonio                                     |                 |                 |
| <b>Hacienda Pública/Patrimonio Generado</b>                                         | <b>30,957.1</b> |                 |
| Resultados del Ejercicio (Ahorro/Desahorro)                                         | 30,957.1        |                 |
| Resultados de Ejercicios Anteriores                                                 |                 |                 |
| Revalúos                                                                            |                 |                 |
| Reservas                                                                            |                 |                 |
| Rectificaciones de Resultados de Ejercicios Anteriores                              |                 |                 |
| <b>Exceso o insuficiencia en la Actualización de la Hacienda Pública/Patrimonio</b> |                 |                 |
| Resultado por Posición Monetaria                                                    |                 |                 |
| Resultado por Tenencia de Activos no Monetarios                                     |                 |                 |



C C L E M

Centro de Conciliación Laboral del Estado de México  
Estado de Flujos de Efectivo  
Del 1 de Enero al 31 de Diciembre de 2020 y 2019  
( Miles de Pesos )

| Concepto                                                                                                          | 2020             | 2019 |
|-------------------------------------------------------------------------------------------------------------------|------------------|------|
| <b>Flujos de Efectivo de las Actividades de Operación</b>                                                         |                  |      |
| <b>Origen</b>                                                                                                     | <b>59,740.1</b>  |      |
| Impuestos                                                                                                         |                  |      |
| Cuotas y Aportaciones de Seguridad Social                                                                         |                  |      |
| Contribuciones de Mejoras                                                                                         |                  |      |
| Derechos                                                                                                          |                  |      |
| Productos                                                                                                         | 54.3             |      |
| Aprovechamientos                                                                                                  |                  |      |
| Ingresos por Venta de Bienes y Prestación de Servicios                                                            |                  |      |
| Participaciones, Aportaciones, Convenios, Incentivos de la Colaboración Fiscal y Fondos Distintos de Aportaciones |                  |      |
| Transferencias, Asignaciones, Subsidios y Subvenciones, y Pensiones y Jubilaciones                                | 59,685.8         |      |
| Otros Orígenes de Operación                                                                                       |                  |      |
| <b>Aplicación</b>                                                                                                 | <b>28,783.0</b>  |      |
| Servicios Personales                                                                                              | 15,427.8         |      |
| Materiales y Suministros                                                                                          | 2,620.5          |      |
| Servicios Generales                                                                                               | 5,887.1          |      |
| Transferencias Internas y Asignaciones al Sector Público                                                          |                  |      |
| Transferencias al Resto del Sector Público                                                                        |                  |      |
| Subsidios y Subvenciones                                                                                          |                  |      |
| Ayudas Sociales                                                                                                   |                  |      |
| Pensionamientos y Jubilaciones                                                                                    |                  |      |
| Transferencias a Fideicomisos, Mandatos y Contratos Análogos                                                      |                  |      |
| Transferencias a la Seguridad Social                                                                              |                  |      |
| Donativos                                                                                                         |                  |      |
| Transferencias al Exterior                                                                                        |                  |      |
| Participaciones                                                                                                   |                  |      |
| Aportaciones                                                                                                      |                  |      |
| Convenios                                                                                                         |                  |      |
| Otras Aplicaciones de Operación                                                                                   | 4,847.6          |      |
| <b>Flujos Netos de Efectivo por Actividades de Operación</b>                                                      | <b>30,957.1</b>  |      |
| <b>Flujos de Efectivo de las Actividades de Inversión</b>                                                         |                  |      |
| <b>Origen</b>                                                                                                     |                  |      |
| Bienes Inmuebles, Infraestructura y Construcciones en Proceso                                                     |                  |      |
| Bienes Muebles                                                                                                    |                  |      |
| Otros Orígenes de Inversión                                                                                       |                  |      |
| <b>Aplicación</b>                                                                                                 | <b>29,007.5</b>  |      |
| Bienes Inmuebles, Infraestructura y Construcciones en Proceso                                                     |                  |      |
| Bienes Muebles                                                                                                    | 26,536.2         |      |
| Otras Aplicaciones de Inversión                                                                                   | 2,471.3          |      |
| <b>Flujos Netos de Efectivo por Actividades de Inversión</b>                                                      | <b>-29,007.5</b> |      |
| <b>Flujo de Efectivo de las Actividades de Financiamiento</b>                                                     |                  |      |
| <b>Origen</b>                                                                                                     | <b>1,998.0</b>   |      |
| Endeudamiento Neto                                                                                                |                  |      |
| Interno                                                                                                           |                  |      |
| Externo                                                                                                           |                  |      |
| Otros Orígenes de Financiamiento                                                                                  | 1,998.0          |      |
| <b>Aplicación</b>                                                                                                 |                  |      |
| Servicios de la Deuda                                                                                             |                  |      |
| Interno                                                                                                           |                  |      |
| Externo                                                                                                           |                  |      |
| Otras Aplicaciones de Financiamiento                                                                              |                  |      |
| <b>Flujos Netos de Efectivo por Actividades de Financiamiento</b>                                                 | <b>1,998.0</b>   |      |
| <b>Incremento/Disminución Neta en el Efectivo y Equivalentes al Efectivo</b>                                      | <b>3,947.6</b>   |      |
| <b>Efectivo y Equivalentes al Efectivo al Inicio del Ejercicio</b>                                                |                  |      |
| <b>Efectivo y Equivalentes al Efectivo al Final del Ejercicio</b>                                                 | <b>3,947.6</b>   |      |

Centro de Conciliación Laboral del Estado de México  
 Estado Analítico del Activo  
 Del 1 de Enero al 31 de Diciembre de 2020  
 (Miles de Pesos)

| Concepto                                                      | Saldo Inicial | Cargos del Periodo | Abonos del Periodo | Saldo Final     | Variación del Periodo |
|---------------------------------------------------------------|---------------|--------------------|--------------------|-----------------|-----------------------|
|                                                               | 1             | 2                  | 3                  | 4=(1+2-3)       | (4-1)                 |
| <b>ACTIVO</b>                                                 |               | <b>234,295.3</b>   | <b>201,340.2</b>   | <b>32,955.1</b> | <b>32,955.1</b>       |
| <b>Activo Circulante</b>                                      |               | <b>207,759.1</b>   | <b>201,340.2</b>   | <b>6,418.9</b>  | <b>6,418.9</b>        |
| Efectivo y Equivalentes                                       |               | 138,998.9          | 135,051.3          | 3,947.6         | 3,947.6               |
| Derechos a Recibir Efectivo o Equivalentes                    |               | 68,760.2           | 66,288.9           | 2,471.3         | 2,471.3               |
| Derechos a Recibir Bienes o Servicios                         |               |                    |                    |                 |                       |
| Inventarios                                                   |               |                    |                    |                 |                       |
| Almacenes                                                     |               |                    |                    |                 |                       |
| Estimación por Pérdida o Deterioro de Activos Circulantes     |               |                    |                    |                 |                       |
| Otros Activos Circulantes                                     |               |                    |                    |                 |                       |
| <b>Activo No Circulante</b>                                   |               | <b>26,536.2</b>    |                    | <b>26,536.2</b> | <b>26,536.2</b>       |
| Inversiones Financieras a Largo Plazo                         |               |                    |                    |                 |                       |
| Derechos a Recibir Efectivo o Equivalentes a Largo Plazo      |               |                    |                    |                 |                       |
| Bienes Inmuebles, Infraestructura y Construcciones en Proceso |               |                    |                    |                 |                       |
| Bienes Muebles                                                |               | 26,536.2           |                    | 26,536.2        | 26,536.2              |
| Activos Intangibles                                           |               |                    |                    |                 |                       |
| Depreciación, Deterioro y Amortización Acumulada de Bienes    |               |                    |                    |                 |                       |
| Activos Diferidos                                             |               |                    |                    |                 |                       |
| Estimación por Pérdida o Deterioro de Activos no Circulantes  |               |                    |                    |                 |                       |
| Otros Activos no Circulantes                                  |               |                    |                    |                 |                       |

Centro de Conciliación Laboral del Estado de México  
Estado Analítico de la Deuda y Otros Pasivos  
Del 1 de Enero al 31 de Diciembre de 2020  
(Miles de Pesos)

| Denominación de las Deudas                   | Moneda de Contratación | Institución o País Acreedor | Saldo Inicial del Periodo | Saldo Final del Periodo |
|----------------------------------------------|------------------------|-----------------------------|---------------------------|-------------------------|
| <b>DEUDA PÚBLICA</b>                         |                        |                             |                           |                         |
| <b>Corto Plazo</b>                           |                        |                             |                           |                         |
| <b>Deuda Interna</b>                         |                        |                             |                           |                         |
| Instituciones de Crédito                     |                        |                             |                           |                         |
| Títulos y Valores                            |                        |                             |                           |                         |
| Arrendamientos Financieros                   |                        |                             |                           |                         |
| <b>Deuda Externa</b>                         |                        |                             |                           |                         |
| Organismos Financieros Internacionales       |                        |                             |                           |                         |
| Deuda Bilateral                              |                        |                             |                           |                         |
| Títulos y Valores                            |                        |                             |                           |                         |
| Arrendamientos Financieros                   |                        |                             |                           |                         |
| <b><i>Subtotal a Corto Plazo</i></b>         |                        |                             |                           |                         |
| <b>Largo Plazo</b>                           |                        |                             |                           |                         |
| <b>Deuda Interna</b>                         |                        |                             |                           |                         |
| Instituciones de Crédito                     |                        |                             |                           |                         |
| Títulos y Valores                            |                        |                             |                           |                         |
| Arrendamientos Financieros                   |                        |                             |                           |                         |
| <b>Deuda Externa</b>                         |                        |                             |                           |                         |
| Organismos Financieros Internacionales       |                        |                             |                           |                         |
| Deuda Bilateral                              |                        |                             |                           |                         |
| Títulos y Valores                            |                        |                             |                           |                         |
| Arrendamientos Financieros                   |                        |                             |                           |                         |
| <b><i>Subtotal a Largo Plazo</i></b>         |                        |                             |                           |                         |
| <b>Otros Pasivos</b>                         |                        |                             |                           |                         |
|                                              |                        |                             |                           | 1,998.0                 |
| <b><i>Total de Deuda y Otros Pasivos</i></b> |                        |                             |                           | <b><i>1,998.0</i></b>   |

## NOTAS A LOS ESTADOS FINANCIEROS

AL 31 DE DICIEMBRE DE 2020  
(Miles de pesos)

## NOTAS DE DESGLOSE

## 1. ESTADO DE SITUACION FINANCIERA

## ACTIVO CIRCULANTE

## EFECTIVO Y EQUIVALENTES

## BANCOS/TESORERÍA.

El saldo representa la disponibilidad de recursos en cuentas bancarias, en ellas se registra principalmente la operación y manejo de recursos autorizados para gasto corriente.

El saldo se integra con las siguientes cuentas:

| BANCO                         |    | 2020           | 2019       |
|-------------------------------|----|----------------|------------|
| <b>BANORTE</b>                |    |                |            |
| Cuenta 19132 Nómina           | \$ | 1,375.5        | 0.0        |
| Cuenta 21180 Gasto Corriente  |    | 2,572.1        | 0.0        |
| Cuenta 12106 Subsidio Federal |    | 0.0            | 0.0        |
|                               |    |                |            |
| <b>TOTAL BANCOS</b>           | \$ | <b>3,947.6</b> | <b>0.0</b> |

## DERECHOS A RECIBIR EFECTIVO O EQUIVALENTES

## INVERSIONES FINANCIERAS A CORTO PLAZO.

La integración de su saldo representa las inversiones realizadas en el banco BANORTE

El saldo se integra por las siguientes cuentas:

| Concepto                                            |  | 2020           | 2019       |
|-----------------------------------------------------|--|----------------|------------|
| 505883227 Nómina                                    |  | 2,008.8        | 0.0        |
| 506029491 Subsidio Federal                          |  | 420.1          | 0.0        |
|                                                     |  |                |            |
| <b>TOTAL INVERSIONES FINANCIERAS DE CORTO PLAZO</b> |  | <b>2,428.9</b> | <b>0.0</b> |

## CUENTAS POR COBRAR A CORTO PLAZO

El saldo de éste rubro al 31 de diciembre de 2020, se integra como sigue:

| <u>Concepto</u>       | <u>Importe</u> | <u>MENOS DE 90<br/>DÍAS</u> | <u>MENOS DE<br/>180 DÍAS</u> |
|-----------------------|----------------|-----------------------------|------------------------------|
| José Luis López López | 30.1           | 30.1                        |                              |
| Subsidio al Empleo    | 9.8            | 9.8                         |                              |
| ISSEMyM               | 2.5            | 2.5                         |                              |
| <b>TOTAL</b>          | <b>42.4</b>    | <b>42.4</b>                 |                              |

### ◆ BIENES MUEBLES

El Mobiliario y Equipo y Equipo de Cómputo, se registran a su costo de adquisición, o de un bien similar o al de evaluó, aun cuando no se cuente con la factura o documento original que ampare la propiedad del bien, e incluso cuando se encuentren en trámite de regularización de la propiedad.

En todos los casos se incluyen los gastos y costo relacionados con su adquisición, así como el Impuesto al Valor Agregado.

Para los intangibles, en todos los casos se les da el tratamiento de gastos del periodo, tales como licencia de software, redes, entre otros, estableciéndose los controles administrativos adecuados para su salvaguarda.

Tratándose de las adquisiciones de bienes muebles, cuyo costo unitario de adquisición sea igual o superior a 70 veces el valor diario de la UMA, se registran contablemente como un aumento al activo no circulante y la unidad ejecutora del gasto que los adquiere informa al área de control patrimonial para que los bienes sean incluidos en el sistema de control incluidos en el Sistema de Control Patrimonial a fin de que el saldo de la cuenta de bienes muebles corresponda al monto total del sistema de control patrimonial incluyendo aquellos bienes adquiridos a través de fideicomisos, dichos montos serán conciliados semestralmente; aquellas adquisiciones con un importe menor son registradas contablemente como un gasto. En ambos casos se afecta el presupuesto de egresos en la partida y programa correspondiente.

Para efectos de control administrativo, las adquisiciones de bienes muebles, con un costo igual o mayor a 35 veces el valor diario de la UMA pero menor de 70 el valor diario de la UMA, también son incorporadas al sistema de control patrimonial, no así para la conciliación contable. Los bienes muebles adquiridos con un costo menor a 35 veces el valor diario de la UMA, son considerados bienes no inventariables y no requieren de control administrativo alguno.

En el caso de bienes de consumo inmediato o refacciones y herramientas son llevados directamente al gasto.

En el caso del sector estatal se da cumplimiento a lo dispuesto en las Normas Administrativas para la Asignación y Uso de Bienes y Servicios de las Dependencias, Organismos Auxiliares y Fideicomisos Públicos del Poder Ejecutivo Estatal y a las políticas, bases y lineamientos en materia de Adquisiciones, Enajenaciones,

Arrendamientos y Servicios de las Dependencias Organismos Auxiliares y Tribunales del Poder Ejecutivo del Estado de México.

El Organismo es de reciente creación, sus bienes muebles fueron adquiridos en el mes de diciembre de 2020, por lo que la depreciación se empezará a aplicar hasta el mes de enero de 2021.

El registro contable de la depreciación tiene como objetivo reconocer la pérdida de valor de un activo que puede originarse por obsolescencia, desgaste o deterioro ordinario defectos de fabricación falta de uso, insuficiencia, entre otros.

La depreciación se calculará, a partir del mes siguiente al de su adquisición, aplicando los porcentajes siguientes:

| Concepto                       | Tasas |
|--------------------------------|-------|
| Mobiliario y Equipo de Oficina | 3%    |
| Equipo de Cómputo              | 20%   |

Las adiciones de los bienes muebles se integran de la siguiente manera:

| Concepto                       | Importe         |
|--------------------------------|-----------------|
| Mobiliario y equipo de oficina | 3,126.1         |
| Equipo de Cómputo              | 23,410.1        |
| <b>Total de Bienes Muebles</b> | <b>26,536.2</b> |

#### ◇ PASIVO:

##### CUENTAS POR PAGAR A CORTO PLAZO

##### Retenciones y Contribuciones por Pagar a Corto Plazo

El saldo representa el importe de las retenciones realizadas a los servidores públicos por concepto de Impuesto Sobre la Renta por Sueldos y Salarios:

| Concepto                            | 2020         | 2019       |
|-------------------------------------|--------------|------------|
| ISR Retenido por Sueldos y Salarios | 567.1        | 0.0        |
| <b>TOTAL</b>                        | <b>567.1</b> | <b>0.0</b> |

##### - Otras Cuentas por Pagar a Corto Plazo

El saldo se integra de la siguiente forma:

| Concepto                                      | 2020           | 2019       |
|-----------------------------------------------|----------------|------------|
| Totalplay Telecomunicaciones, S.A. de C.V.    | 606.8          | 0.0        |
| Sergio Garrido Cornejo                        | 228.1          | 0.0        |
| Cuerpo de Guardias de Seguridad               | 165.0          | 0.0        |
| EPC Vorab, S.A. DE C.V.                       | 143.3          | 0.0        |
| Impuesto Sobre Erogaciones por Remuneraciones | 103.0          | 0.0        |
| Ernesto Palacios Lezama                       | 69.0           | 0.0        |
| Comercial Leicam, S.A. de C.V.                | 28.1           | 0.0        |
| Comisión Federal de Electricidad              | 4.0            | 0.0        |
| Forvil, S.A. de C.V.                          | 33.6           | 0.0        |
| Licona, Salgado y Asociados, S.C.             | 50.0           | 0.0        |
| <b>Total</b>                                  | <b>1,430.9</b> | <b>0.0</b> |

## 2. ESTADO DE ACTIVIDADES

**Transferencias, Asignaciones, Subsidios y Otras Ayudas.** - Se tuvieron ingresos por subsidios por 59 millones 685.8 miles de pesos.

**Ingresos Financieros.** - En este rubro se tuvieron ingresos por 54.3 miles de pesos al mes de diciembre, por la inversión de recursos en instituciones bancarias.

### Gastos y Otras Pérdidas.

**Gastos de funcionamiento.** - Para la operación del Centro de Conciliación Laboral del Estado de México, a diciembre de 2020 se han erogado 15 millones 427.8 miles de pesos por Servicios personales, 2 millones 620.5 miles de pesos por Materiales y Suministros y 5 millones 887.1 miles de pesos por conceptos de Servicios Generales.

## 3. ESTADO DE VARIACIÓN EN LA HACIENDA PÚBLICA

Este estado se integra de la siguiente forma:

|                                   | <u>2020</u>     |
|-----------------------------------|-----------------|
| Resultados del Ejercicio (Ahorro) | 30,957.1        |
| <b>Total</b>                      | <b>30,957.1</b> |
|                                   | =====           |

## 4. ESTADO DE FLUJOS DE EFECTIVO

5. CONCILIACIÓN ENTRE LOS INGRESOS PRESUPUESTARIOS Y CONTABLES, ASÍ COMO ENTRE LOS EGRESOS PRESUPUESTARIOS Y LOS GASTOS CONTABLES.

| Centro de Conciliación Laboral del Estado de México<br>Conciliación entre los Ingresos Presupuestarios y Contables<br>Correspondiente del 1 de Enero al 31 de Diciembre de 2020<br>(Miles de Pesos) |          |
|-----------------------------------------------------------------------------------------------------------------------------------------------------------------------------------------------------|----------|
| 1. Ingresos Presupuestarios                                                                                                                                                                         | 61,738.1 |
| 2. Más Ingresos Contables no Presupuestarios                                                                                                                                                        |          |
| Ingresos Financieros                                                                                                                                                                                |          |
| Incremento por Variación de Inventarios                                                                                                                                                             |          |
| Disminución del Exceso de Estimaciones por Pérdida o Deterioro u Obsolescencia                                                                                                                      |          |
| Disminución del Exceso de Provisiones                                                                                                                                                               |          |
| Otros Ingresos y Beneficios Varios                                                                                                                                                                  |          |
| Otros Ingresos Contables no Presupuestarios                                                                                                                                                         |          |
| 3. Menos Ingresos Presupuestarios no Contables                                                                                                                                                      | 1,998.0  |
| Aprovechamientos Patrimoniales                                                                                                                                                                      |          |
| Ingresos Derivados de Financiamientos                                                                                                                                                               | 1,998.0  |
| Otros Ingresos Presupuestarios no Contables                                                                                                                                                         |          |
| 4. Ingresos Contables (4 = 1 + 2 - 3)                                                                                                                                                               | 59,740.1 |



C C L E M

| Centro de Conciliación Laboral del Estado de México<br>Conciliación entre los Egresos Presupuestarios y los Gastos Contables<br>Correspondiente del 1 de Enero al 31 de Diciembre de 2020<br>( Miles de Pesos) |                 |
|----------------------------------------------------------------------------------------------------------------------------------------------------------------------------------------------------------------|-----------------|
| <b>1.- Total de Egresos Presupuestarios</b>                                                                                                                                                                    | <b>55,319.2</b> |
| <b>2.- Menos Egresos Presupuestarios no Contables</b>                                                                                                                                                          | <b>26,536.2</b> |
| Materias Primas y Materiales de Producción y Comercialización                                                                                                                                                  |                 |
| Materiales y Suministros                                                                                                                                                                                       |                 |
| Mobiliario y Equipo de Administración                                                                                                                                                                          | 25,326.1        |
| Mobiliario y Equipo Educativo y Recreativo                                                                                                                                                                     | 1,069.7         |
| Equipo e Instrumental Médico y de Laboratorio                                                                                                                                                                  |                 |
| Vehículos y Equipo de Transporte                                                                                                                                                                               |                 |
| Equipo de Defensa y Seguridad                                                                                                                                                                                  |                 |
| Maquinaria, Otros Equipos y Herramientas                                                                                                                                                                       | 140.4           |
| Activos Biológicos                                                                                                                                                                                             |                 |
| Bienes Inmuebles                                                                                                                                                                                               |                 |
| Activos Intangibles                                                                                                                                                                                            |                 |
| Obra Pública en Bienes de Dominio Público                                                                                                                                                                      |                 |
| Obra Pública en Bienes Propios                                                                                                                                                                                 |                 |
| Acciones y Participaciones de Capital                                                                                                                                                                          |                 |
| Compra de Títulos y Valores                                                                                                                                                                                    |                 |
| Concesión de Préstamos                                                                                                                                                                                         |                 |
| Inversiones en Fideicomisos, Mandatos y Otros Análogos                                                                                                                                                         |                 |
| Provisiones para Contingencias y Otras Erogaciones Especiales                                                                                                                                                  |                 |
| Amortización de la Deuda Pública                                                                                                                                                                               |                 |
| Adeudos de Ejercicios Fiscales Anteriores (ADEFAS)                                                                                                                                                             |                 |
| <b>Otros Egresos Presupuestales no Contables</b>                                                                                                                                                               |                 |
| <b>3. Más Gastos Contables no Presupuestales</b>                                                                                                                                                               |                 |
| Estimaciones, Depreciaciones, Deterioros, Obsolescencia y Amortizaciones                                                                                                                                       |                 |
| Provisiones                                                                                                                                                                                                    |                 |
| Disminución de Inventarios                                                                                                                                                                                     |                 |
| Aumento por Insuficiencia de Estimaciones por Pérdida o Deterioro u Obsolescencia                                                                                                                              |                 |
| Aumento por Insuficiencia de Provisiones                                                                                                                                                                       |                 |
| Otros Gastos                                                                                                                                                                                                   |                 |
| <b>Otros Gastos Contables no Presupuestales</b>                                                                                                                                                                |                 |
| <b>4. Total de Gasto Contable (4 = 1 - 2 + 3)</b>                                                                                                                                                              | <b>28,783.0</b> |

## NOTAS DE MEMORIA (CUENTAS DE ORDEN)

Las cuentas de orden se utilizan para registrar movimientos de valores que no afecten o modifiquen el Estado de Situación Financiera del ente contable, sin embargo su incorporación en libros es necesaria con fines de recordatorio contable, de control y en general sobre los aspectos administrativos, o bien, para consignar sus derechos o responsabilidades contingentes que puedan, o no, presentarse en el futuro.

Las cuentas que se maneja para efectos de estas Notas son las siguientes:

Contables:

| Centro de Conciliación Laboral del Estado de México |                |             |
|-----------------------------------------------------|----------------|-------------|
| CUENTAS DE ORDEN CONTABLES                          |                |             |
| (Miles de Pesos)                                    |                |             |
|                                                     | <u>2020</u>    | <u>2019</u> |
| <b>CUENTAS DEUDORAS</b>                             |                |             |
| Almacén                                             | 1,210.2        | 0.0         |
|                                                     | <u>1,210.2</u> | <u>0.0</u>  |
| <b>CUENTAS ACREEDORAS</b>                           |                |             |
| Artículos Disponibles por el Almacén                | 1,210.2        | 0.0         |
|                                                     | <u>1,210.2</u> | <u>0.0</u>  |

| Centro de Conciliación Laboral del Estado de México                           |                  |             |
|-------------------------------------------------------------------------------|------------------|-------------|
| CUENTAS DE ORDEN PRESUPUESTALES                                               |                  |             |
| (Miles de Pesos)                                                              |                  |             |
|                                                                               | <u>2020</u>      | <u>2019</u> |
| <b>CUENTAS DEUDORAS</b>                                                       |                  |             |
| Ley de Ingresos Estimada                                                      | 84,218.4         |             |
| Presupuesto de Egresos por Ejercer de Gastos de Funcionamiento                | 15,861.2         |             |
| Presupuesto de Egresos Devengado de Gasto de Funcionamiento                   | 1,430.9          |             |
| Presupuesto de Egresos Pagado de Gastos de Funcionamiento                     | 22,504.5         |             |
| Presupuesto de Egresos por Ejercer de Bienes Muebles, Inmuebles e Intangibles | 13,038.0         |             |
| Presupuesto de Egresos Pagado de Bienes Muebles, Inmuebles e Intangibles      | 31,383.8         |             |
|                                                                               | <u>168,436.8</u> | <u>0.0</u>  |
| <b>CUENTAS ACREEDORAS</b>                                                     |                  |             |
| Ley de Ingresos por Ejecutar                                                  | 22,480.3         |             |
| Ley de Ingresos Recaudada                                                     | 61,738.1         |             |
| Presupuesto de Egresos Aprobado de Gastos de Funcionamiento                   | 39,796.6         |             |
| Presupuesto de Egresos Aprobado de Bienes Muebles, Inmuebles e Intangibles    | 44,421.8         |             |
|                                                                               | <u>168,436.8</u> | <u>0.0</u>  |

## NOTAS DE GESTIÓN ADMINISTRATIVAS

### 1. Introducción

Los estados financieros del Centro de Conciliación del Estado de México (CCLEM), se realizaron de acuerdo a lo establecido en el Manual para la Elaboración de la Cuenta Pública del Poder Legislativo, Judicial, de los Organismos Auxiliares y Autónomos del Estado de México para el ejercicio 2020.

### 2. Panorama económico financiero

Desde finales del año 2020, el entorno internacional se caracterizó por un crecimiento económico débil y desigual entre países y regiones.

En congruencia con este contexto, el Paquete Económico aprobado por el Congreso de la Unión para 2020 estableció políticas conducentes a la estabilidad macroeconómica. En dicho paquete se propuso regresar el equilibrio presupuestario. La política de ingresos se orientó al fortalecimiento de los ingresos del sector público con cambios menores a la normatividad. Por lo anterior el Paquete Económico de 2020 no propuso modificaciones sustantivas a la legislación y procedimientos que rigen el marco fiscal y el ejercicio del gasto.

### 3. Autorización e Historia

El 16 de diciembre de 2019 se publicó en el periódico oficial "Gaceta del Gobierno" el Decreto Número 101 de la H. "LX" Legislatura del Estado de México, se creó el Centro de Conciliación Laboral del Estado de México, el cual se constituye en un organismo público descentralizado sectorizado a la Secretaría del Trabajo, con personalidad jurídica y patrimonio propios, con autonomía técnica, operativa, presupuestaria, de decisión y de gestión.

El Centro de Conciliación Laboral del Estado de México mediante ampliaciones presupuestales por parte de la Secretaría de Finanzas, tuvo la suficiencia presupuestal, como sigue:

| Fecha             | Num. Oficio         | Asunto                             |    | Importe  |
|-------------------|---------------------|------------------------------------|----|----------|
| 16 junio 2020     | 207A00000-0213/2020 | Ampliación presupuestal liquida    | \$ | 44,218.4 |
| 3 septiembre 2020 | 20704001L/1400/2020 | Ampliación presupuestal no liquida |    | 40,000.0 |
|                   |                     | Total                              |    | 84,218.4 |

Las actividades del Centro de Conciliación Laboral del Estado de México empezaron a partir del mes de septiembre de 2020.

### 4. Organización y objeto social.

El Centro de Conciliación Laboral del Estado de México tiene por objeto ofrecer y prestar el servicio público de conciliación laboral para la solución de los asuntos de competencia local, en una instancia previa al juicio ante los tribunales laborales, procurando el equilibrio entre los trabajadores y patrones.

El Centro tendrá las siguientes atribuciones:

- I. Prestar en forma gratuita el servicio de conciliación laboral, en asuntos de competencia local en una instancia previa al juicio ante los tribunales laborales, conforme a la Ley Federal, el Reglamento Interior y demás disposiciones jurídicas aplicables.

- II. Impulsar el diseño de políticas y acciones públicas para la prevención de controversias laborales en el territorio estatal.
- III. Celebrar convenios laborales entre las partes, de conformidad con la Ley Federal.
- IV. Expedir constancias de no conciliación laboral.
- V. Ejecutar programas de capacitación, certificación, actualización y evaluación de conciliadores y demás personal del Centro de Conciliación.
- VI. Seleccionar a los conciliadores y demás personal del Centro de Conciliación, mediante concurso abierto en igualdad de condiciones y perspectiva de género.
- VII. Establecer el servicio profesional de carrera para los conciliadores y demás personal del Centro de Conciliación.
- VIII. Expedir copias certificadas de los convenios laborales y documentos que obren en los expedientes que se encuentren en los archivos del Centro de Conciliación, de acuerdo con la normatividad aplicable.
- IX. Solicitar la colaboración de dependencias y entidades de la Administración Pública Federal, Estatal y Municipales, así como de los particulares, para el cumplimiento de sus objetivos.
- X. Celebrar los convenios que sean necesarios con instituciones públicas o privadas, así como con organizaciones de la sociedad civil, para lograr sus objetivos.
- XI. Presentar anualmente al titular del Ejecutivo del Estado un informe general de las actividades realizadas, así como su anteproyecto de presupuesto de egresos.
- XII. Llevar a cabo la difusión e información de los servicios que brinda y de sus actividades, a través de los medios masivos de comunicación, y
- XIII. Las demás que le confiera la Ley Federal, la Ley para la Coordinación y otros ordenamientos legales aplicables.

### Ejercicio fiscal

El período del ejercicio fiscal comprendió del 1 de enero al 31 de diciembre de 2020.

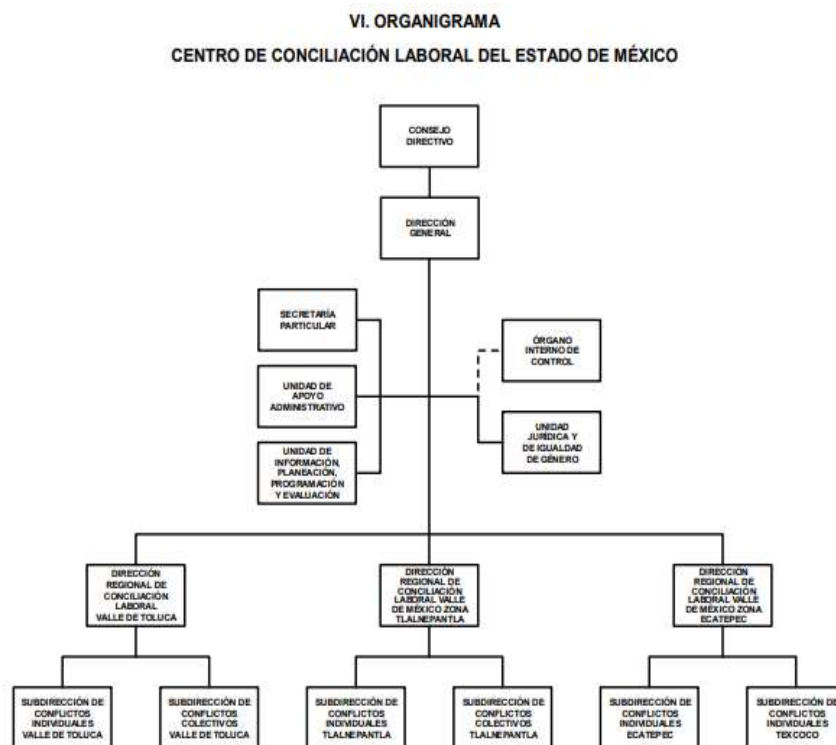
### Régimen Jurídico

El Centro de Conciliación Laboral del Estado de México es un Organismo Público Descentralizado con personalidad Jurídica y Patrimonio Propios.

Contribuciones obligadas a pagar y/o retener

- Impuesto Sobre la Renta por el pago de sueldos y salarios.
- Impuesto sobre Erogaciones al Trabajo personal 3% sobre Nómina del Estado de México

## Organigrama



**AUTORIZACIÓN No. 20706000L-0949/2020, DE FECHA 21 DE JULIO DE 2020.**

### 5. Bases para presentación de los estados financieros.

Los estados financieros se formulan de acuerdo con las prácticas contables establecidas en el Manual Único de Contabilidad Gubernamental para las Dependencias y Entidades Públicas del Gobierno y Municipios del Estado de México, considerando como base los Postulados Básicos de Contabilidad Gubernamental y a lo dictado en la Ley General de Contabilidad Gubernamental.

## 6. Políticas de Contabilidad Significativas

Las principales políticas contables que aplica el Centro de Conciliación laboral del Estado de México para la preparación de sus Estados Financieros son las siguientes:

### a) Armonización Contable Gubernamental

A partir del 1° de Enero de 2009 entró en vigor la Ley General de Contabilidad Gubernamental, la que tiene por objeto facilitar la armonización contable, el registro y la fiscalización de los activos, pasivos, ingresos y gastos, y en general, para contribuir a medir la eficacia, economía y eficiencia del gasto e ingresos públicos, así como la determinación de la valuación del estado del patrimonio y su expresión en los estados financieros. El Centro de Conciliación Laboral del Estado de México ha adoptado los lineamientos contenidos en el Manual Único de Contabilidad Gubernamental para las Dependencias y Entidades Públicas del Gobierno y Municipios del Estado de México, el cual fue preparado, tanto por las áreas rectoras, como los responsables de los centros de registro contable y presupuestal, en el estudio, determinación e implantación de normas contables gubernamentales que cumplan con los preceptos establecidos en el Código Financiero del Estado de México y Municipios y para dar cumplimiento a lo dispuesto por la Ley general de Contabilidad Gubernamental.

### b) Patrimonio

El Organismo recibió dos ampliaciones presupuestales, una en el mes de junio y otra en septiembre de 2020 por parte de la Secretaría de Finanzas.

### c) Ingresos por Subsidio

Los ingresos por subsidios de operación y/o inversión por parte del Estado de México se acreditan a los resultados del ejercicio en el momento que se reciben.

## Régimen Fiscal

El Centro de Conciliación Laboral del Estado de México no es sujeta del Impuesto Sobre la Renta, por ser una persona moral no contribuyente; la Ley del Impuesto sobre la Renta establece que estas entidades sólo tendrán la obligación de retener y enterar el impuesto y exigir la documentación que reúna los requisitos fiscales cuando hagan pagos a terceros y estén obligados a ello en términos de la citada ley.

## 7. Posición en moneda extranjera y protección por riesgo cambiario

En el ejercicio 2020, no se realizaron operaciones en moneda extranjera y protección por riesgos cambiarios.

## 8. Reporte analítico del activo

En el mes de diciembre de 2020, se adquirieron bienes muebles para la operación del Organismo.

## 9. Fideicomisos, mandatos y análogos

En el ejercicio 2020, no tuvo Fideicomisos.

## 10. Reporte de Recaudación

**Transferencias, Asignaciones, Subsidios y Otras Ayudas.** - Se tuvieron ingresos por subsidios por 59 millones 685.8 miles de pesos.

**Ingresos Financieros.** - En este rubro se tuvieron ingresos por 54.3 miles de pesos al mes de diciembre, por la inversión de recursos en instituciones bancarias.

## 11. Información sobre la deuda y el reporte analítico de la deuda

El Centro de Conciliación Laboral del Estado de México (CCLEM) no cuenta con Deuda Pública ni a corto, ni a largo plazo, interna ni externa con Instituciones de Crédito, Títulos y Valores, Arrendamientos Financieros, Organismos Financieros Internacionales, Deuda Bilateral.

## 12. Calificaciones Otorgadas

El Centro de Conciliación Laboral del Estado de México (CCLEM) no ha sido sujeta a una calificación crediticia.

## 13. Proceso de Mejora

Para el desempeño financiero y alcance de metas se han considerado las Normas y disposiciones en la materia, emitidas por las Autoridades Competentes sobre las medidas de austeridad y disciplina presupuestal; Manual de Normas y Políticas para el Gasto Público del Gobierno del Estado de México; Acuerdo por el que se establecen las Normas Administrativas para la asignación y uso de bienes y servicios de dependencias y Organismos Auxiliares del Poder Ejecutivo Estatal; Clasificador por objeto del Gasto entre Otros.

## 14. Información Por Segmentos

No es necesario revelar información financiera por segmentos del Centro de Conciliación Laboral del Estado de México (CCLEM) debido a que no se efectúan actividades y operaciones de tal magnitud que ameriten presentarse de esta forma.

## 15. Eventos Posteriores al cierre

El Centro de Conciliación Laboral del Estado de México (CCLEM), no reporta eventos posteriores al cierre del ejercicio 31 de diciembre de 2020 que afectan las cifras mostradas en los Estados Financieros.

## 16. Partes Relacionadas

No existen partes relacionadas que pudieran ejercer influencia significativa sobre la toma de decisiones financieras y operativas en el Centro de Conciliación Laboral del Estado de México (CCLEM)

## 17. Responsabilidad sobre la Presentación razonable de los Estados Financieros

“Bajo protesta de decir verdad declaramos que los estados financieros y sus notas, son razonablemente correctos y son responsabilidad del emisor”

## DICTAMEN DE ESTADOS FINANCIEROS

El Despacho Licon, Salgado y Asociados S.C. Contadores Públicos, dictaminó los Estados Financieros del Centro de Conciliación Laboral del Estado de México (CCLEM) al 31 de diciembre de 2020, concluyendo que presentan razonablemente en todos los aspectos materiales, la situación financiera del Organismo.



# INFORMACIÓN PRESUPUESTARIA



C C L E M

| Centro de Conciliación Laboral del Estado de México   |                           |       |            |           |                  |       |                         |       |                      |   |                         |       |
|-------------------------------------------------------|---------------------------|-------|------------|-----------|------------------|-------|-------------------------|-------|----------------------|---|-------------------------|-------|
| Ingresos y Egresos                                    |                           |       |            |           |                  |       |                         |       |                      |   |                         |       |
| Del 1 de Enero al 31 de Diciembre de 2020             |                           |       |            |           |                  |       |                         |       |                      |   |                         |       |
| (Miles de pesos)                                      |                           |       |            |           |                  |       |                         |       |                      |   |                         |       |
| CONCEPTO                                              | PRESUPUESTO<br>AUTORIZADO | %     | AMPLIACIÓN | REDUCCIÓN | AUTORIZADO FINAL | %     | PRESUPUESTO<br>EJERCIDO | %     | VARIACIÓN<br>INICIAL | % | VARIACIÓN<br>MODIFICADO | %     |
| <b>INGRESOS:</b>                                      |                           | 100.0 | 84,218.4   |           | 84,218.4         | 100.0 | 61,738.1                | 100.0 | 61,738.1             |   | -22,480.3               | -26.7 |
| <b>Superávit Ejercicio Anterior</b>                   |                           |       |            |           |                  |       |                         |       |                      |   |                         |       |
| <b>Ordinarios</b>                                     |                           |       | 84,218.4   |           | 84,218.4         | 100.0 | 59,740.1                | 96.8  | 59,740.1             |   | -24,478.3               | -29.1 |
| <b>Estatales</b>                                      |                           |       | 84,218.4   |           | 84,218.4         | 100.0 | 59,740.1                | 96.8  | 59,685.8             |   | -24,532.6               | -29.1 |
| - Tributarios                                         |                           |       |            |           |                  |       |                         |       |                      |   |                         |       |
| Impuestos sobre Erogaciones                           |                           |       |            |           |                  |       |                         |       |                      |   |                         |       |
| Impuestos sobre Tenencia                              |                           |       |            |           |                  |       |                         |       |                      |   |                         |       |
| Otros Impuestos y Accesorios                          |                           |       |            |           |                  |       |                         |       |                      |   |                         |       |
| - No Tributarios                                      |                           |       |            |           |                  |       |                         |       |                      |   |                         |       |
| Derechos                                              |                           |       |            |           |                  |       |                         |       |                      |   |                         |       |
| Sector Central                                        |                           |       |            |           |                  |       |                         |       |                      |   |                         |       |
| Organismos Auxiliares                                 |                           |       |            |           |                  |       |                         |       |                      |   |                         |       |
| Aportaciones de Mejoras                               |                           |       |            |           |                  |       |                         |       |                      |   |                         |       |
| Productos                                             |                           |       |            |           |                  |       | 54.3                    | .1    | 54.3                 |   | 54.3                    |       |
| Aprovechamientos                                      |                           |       |            |           |                  |       |                         |       |                      |   |                         |       |
| Ingresos Financieros                                  |                           |       |            |           |                  |       |                         |       |                      |   |                         |       |
| Aportaciones y Cuotas de Seguridad Social             |                           |       |            |           |                  |       |                         |       |                      |   |                         |       |
| Ingreso por Venta de Bienes y Servicios               |                           |       |            |           |                  |       |                         |       |                      |   |                         |       |
| Transferencias, Asignaciones, Subsidio y Otras Ayudas |                           |       | 84,218.4   |           | 84,218.4         | 100.0 | 59,685.8                | 96.7  | 59,685.8             |   | -24,532.6               |       |
| <b>Federales</b>                                      |                           |       |            |           |                  |       |                         |       |                      |   |                         |       |
| Participaciones Federales                             |                           |       |            |           |                  |       |                         |       |                      |   |                         |       |
| Fondos de Aportaciones Ramo 33                        |                           |       |            |           |                  |       |                         |       |                      |   |                         |       |
| Otros Apoyos Federales                                |                           |       |            |           |                  |       |                         |       |                      |   |                         |       |
| <b>Extraordinarios</b>                                |                           |       |            |           |                  |       | 1,998.0                 | 3.2   | 1,998.0              |   | 1,998.0                 |       |
| Generación de Adefas                                  |                           |       |            |           |                  |       |                         |       |                      |   |                         |       |
| Financiamientos                                       |                           |       |            |           |                  |       | 1,998.0                 | 3.2   | 1,998.0              |   | 1,998.0                 |       |
| <b>EGRESOS:</b>                                       |                           | 100.0 | 97,351.9   | 13,133.5  | 84,218.4         | 100.0 | 55,319.2                | 100.0 | -55,319.2            |   | 28,899.2                | 34.3  |
| <b>Poderes Legislativo y Judicial</b>                 |                           |       |            |           |                  |       |                         |       |                      |   |                         |       |
| Poder Legislativo                                     |                           |       |            |           |                  |       |                         |       |                      |   |                         |       |
| Poder Judicial                                        |                           |       |            |           |                  |       |                         |       |                      |   |                         |       |
| <b>Gasto Total de Poder Ejecutivo</b>                 |                           |       | 97,351.9   | 13,133.5  | 84,218.4         | 100.0 | 55,319.2                | 100.0 | -55,319.2            |   | 28,899.2                | 34.3  |
| <b>Gasto Programable:</b>                             |                           |       | 97,351.9   | 13,133.5  | 84,218.4         | 100.0 | 55,319.2                | 100.0 | -55,319.2            |   | 28,899.2                | 34.3  |
| <b>Gasto Corriente</b>                                |                           |       | 46,513.2   | 6,716.6   | 39,796.6         | 47.3  | 23,935.4                | 43.3  | -23,935.4            |   | 15,861.2                | 39.9  |
| Servicios Personales                                  |                           |       | 30,987.9   | 2,555.0   | 28,432.9         | 33.8  | 15,427.8                | 27.9  | -15,427.8            |   | 13,005.1                |       |
| <b>Gasto Operativo</b>                                |                           |       | 15,525.3   | 4,161.6   | 11,363.7         | 13.5  | 8,507.6                 | 15.4  | -8,507.6             |   | 2,856.1                 | 25.1  |
| - Materiales y Suministros                            |                           |       | 4,160.2    | 1,269.3   | 2,890.9          | 3.4   | 2,620.5                 | 4.7   | -2,620.5             |   | 270.4                   | 9.4   |
| - Servicios Generales                                 |                           |       | 11,365.1   | 2,892.3   | 8,472.8          | 10.1  | 5,887.1                 | 10.6  | -5,887.1             |   | 2,585.7                 | 30.5  |
| <b>Transferencias</b>                                 |                           |       |            |           |                  |       |                         |       |                      |   |                         |       |
| - Organismos Autonomos                                |                           |       |            |           |                  |       |                         |       |                      |   |                         |       |
| - Subsidios y Apoyos                                  |                           |       |            |           |                  |       |                         |       |                      |   |                         |       |
| <b>Inversión Pública</b>                              |                           |       | 50,838.7   | 6,416.9   | 44,421.8         | 52.7  | 31,383.8                | 56.7  | -31,383.8            |   | 13,038.0                | 29.4  |
| - Bienes Muebles e Inmuebles                          |                           |       | 50,838.7   | 6,416.9   | 44,421.8         | 52.7  | 31,383.8                | 56.7  | -31,383.8            |   | 13,038.0                | 29.4  |
| - Obra Pública                                        |                           |       |            |           |                  |       |                         |       |                      |   |                         |       |
| - Inversión Financiera                                |                           |       |            |           |                  |       |                         |       |                      |   |                         |       |
| <b>Gasto no Programable</b>                           |                           |       |            |           |                  |       |                         |       |                      |   |                         |       |
| <b>Transferencias a Municipios</b>                    |                           |       |            |           |                  |       |                         |       |                      |   |                         |       |
| - Participaciones                                     |                           |       |            |           |                  |       |                         |       |                      |   |                         |       |
| - Aportaciones del Ramo 33                            |                           |       |            |           |                  |       |                         |       |                      |   |                         |       |
| - Convenios                                           |                           |       |            |           |                  |       |                         |       |                      |   |                         |       |
| <b>Deuda Pública</b>                                  |                           |       |            |           |                  |       |                         |       |                      |   |                         |       |
| - Costo Financiero de la Deuda                        |                           |       |            |           |                  |       |                         |       |                      |   |                         |       |
| - Amortizaciones                                      |                           |       |            |           |                  |       |                         |       |                      |   |                         |       |
| - Pago de Adefas                                      |                           |       |            |           |                  |       |                         |       |                      |   |                         |       |
| <b>Superávit(+)/ Déficit (-)</b>                      |                           |       | -13,133.5  | -13,133.5 |                  |       | 6,418.9                 |       | -6,418.9             |   | -6,418.9                |       |
| <b>% de los Ingresos</b>                              |                           |       |            |           |                  |       | 10.4                    |       |                      |   |                         |       |

CUENTA PÚBLICA DEL GOBIERNO, ORGANISMOS AUXILIARES Y AUTÓNOMOS DEL ESTADO DE MÉXICO 2020

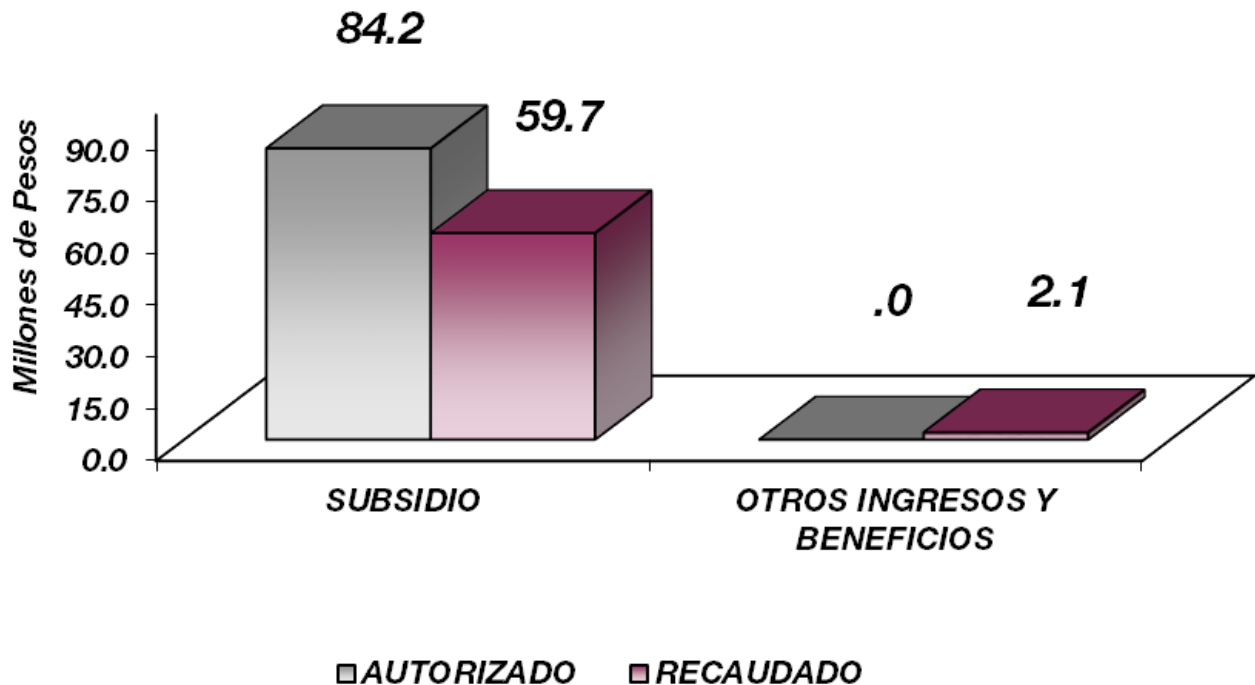
Centro de Conciliación Laboral del Estado de México  
Estado Analítico de Ingresos  
Del 1 de Enero al 31 de Diciembre de 2020  
(Miles de pesos)

| Rubro de Ingresos                                                                                                           | Ingreso  |                            |                 |                                  |                 | Diferencia      |
|-----------------------------------------------------------------------------------------------------------------------------|----------|----------------------------|-----------------|----------------------------------|-----------------|-----------------|
|                                                                                                                             | Estimado | Ampliaciones y Reducciones | Modificado      | Devengado                        | Recaudado       |                 |
|                                                                                                                             | (1)      | (2)                        | (3= 1 + 2)      | (4)                              | (5)             |                 |
| Impuestos                                                                                                                   |          |                            |                 |                                  |                 |                 |
| Cuotas y Aportaciones de Seguridad Social                                                                                   |          |                            |                 |                                  |                 |                 |
| Contribuciones de Mejoras                                                                                                   |          |                            |                 |                                  |                 |                 |
| Derechos                                                                                                                    |          |                            |                 |                                  |                 |                 |
| Productos                                                                                                                   |          |                            |                 | 54.3                             | 54.3            | 54.3            |
| Aprovechamientos                                                                                                            |          |                            |                 |                                  |                 |                 |
| Ingresos por Ventas de Bienes, Prestación de Servicios y Otros Ingresos                                                     |          |                            |                 |                                  |                 |                 |
| Participaciones, Aportaciones, Convenios, Incentivos Derivados de la Colaboración Fiscal y Fondos Distintos de Aportaciones |          |                            |                 |                                  |                 |                 |
| Transferencias, Asignaciones, Subsidios y Subvenciones, y Pensiones y Jubilaciones                                          |          | 84,218.4                   | 84,218.4        | 59,685.8                         | 59,685.8        | 59,685.8        |
| Ingresos Derivados de Financiamientos                                                                                       |          |                            |                 | 1,998.0                          | 1,998.0         | 1,998.0         |
| <b>Total</b>                                                                                                                | .0       | <b>84,218.4</b>            | <b>84,218.4</b> | <b>61,738.1</b>                  | <b>61,738.1</b> | <b>61,738.1</b> |
|                                                                                                                             |          |                            |                 | Ingresos excedentes <sup>1</sup> |                 |                 |

| Estado Analítico de Ingresos Por Fuente de Financiamiento                                                                                                                                       | Ingreso  |                            |                 |                                  |                 | Diferencia      |
|-------------------------------------------------------------------------------------------------------------------------------------------------------------------------------------------------|----------|----------------------------|-----------------|----------------------------------|-----------------|-----------------|
|                                                                                                                                                                                                 | Estimado | Ampliaciones y Reducciones | Modificado      | Devengado                        | Recaudado       |                 |
|                                                                                                                                                                                                 | (1)      | (2)                        | (3= 1 + 2)      | (4)                              | (5)             |                 |
| <b>Ingresos del Poder Ejecutivo Federal o Estatal y de los Municipios</b>                                                                                                                       |          |                            |                 |                                  |                 |                 |
| Impuestos                                                                                                                                                                                       |          |                            |                 |                                  |                 |                 |
| Cuotas y Aportaciones de Seguridad Social                                                                                                                                                       |          |                            |                 |                                  |                 |                 |
| Contribuciones de Mejoras                                                                                                                                                                       |          |                            |                 |                                  |                 |                 |
| Derechos                                                                                                                                                                                        |          |                            |                 |                                  |                 |                 |
| Productos                                                                                                                                                                                       |          |                            |                 |                                  |                 |                 |
| Aprovechamientos                                                                                                                                                                                |          |                            |                 |                                  |                 |                 |
| Participaciones, Aportaciones, Convenios, Incentivos Derivados de la Colaboración Fiscal y Fondos Distintos de Aportaciones                                                                     |          |                            |                 |                                  |                 |                 |
| Transferencias, Asignaciones, Subsidios y Subvenciones, y Pensiones y Jubilaciones                                                                                                              |          |                            |                 |                                  |                 |                 |
| <b>Ingresos de los Entes Públicos de los Poderes Legislativo y Judicial, de los Órganos Autónomos y del Sector Paraestatal o Paramunicipal, así como de las Empresas Productivas del Estado</b> |          | 84,218.4                   | 84,218.4        | 59,740.1                         | 59,740.1        | 59,740.1        |
| Cuotas y Aportaciones de Seguridad Social                                                                                                                                                       |          |                            |                 |                                  |                 |                 |
| Productos                                                                                                                                                                                       |          |                            |                 | 54.3                             | 54.3            | 54.3            |
| Ingresos por Venta de Bienes, Prestación de Servicios y Otros Ingresos                                                                                                                          |          |                            |                 |                                  |                 |                 |
| Transferencias, Asignaciones, Subsidios y Subvenciones, y Pensiones y Jubilaciones                                                                                                              |          | 84,218.4                   | 84,218.4        | 59,685.8                         | 59,685.8        | 59,685.8        |
| <b>Ingresos Derivados de Financiamiento</b>                                                                                                                                                     |          |                            |                 | 1,998.0                          | 1,998.0         | 1,998.0         |
| Ingresos Derivados de Financiamientos                                                                                                                                                           |          |                            |                 | 1,998.0                          | 1,998.0         | 1,998.0         |
| <b>Total</b>                                                                                                                                                                                    | .0       | <b>84,218.4</b>            | <b>84,218.4</b> | <b>61,738.1</b>                  | <b>61,738.1</b> | <b>61,738.1</b> |
|                                                                                                                                                                                                 |          |                            |                 | Ingresos excedentes <sup>1</sup> |                 |                 |

Centro de Conciliación Laboral del Estado de México  
**INGRESOS**  
(Miles de Pesos)

| INGRESOS                                                                                                                                                        | PREVISTO | P R E S U P U E S T O 2 0 2 0       |                                     | TOTAL AUTORIZADO | RECAUDADO | VARIACIÓN |      |
|-----------------------------------------------------------------------------------------------------------------------------------------------------------------|----------|-------------------------------------|-------------------------------------|------------------|-----------|-----------|------|
|                                                                                                                                                                 |          | ASIGNACIONES<br>Y/O<br>AMPLIACIONES | REDUCCIONES<br>Y/O<br>DISMINUCIONES |                  |           | IMPORTE   | %    |
| PARTICIPACIONES, APORTACIONES,<br>TRANSFERENCIAS, ASIGNACIONES,<br>SUBSIDIOS Y OTRAS AYUDAS                                                                     | -----    | 84,218.4                            | -----                               | 84,218.4         | 59,685.8  | 24,532.6  | 29.1 |
| Subsidio                                                                                                                                                        |          | 84,218.4                            |                                     | 84,218.4         | 59,685.8  | 24,532.6  | 29.1 |
| OTROS INGRESOS Y BENEFICIOS                                                                                                                                     | -----    | -----                               | -----                               | -----            | 2,052.3   | -2,052.3  |      |
| Ingresos Financieros                                                                                                                                            |          |                                     |                                     |                  | 54.3      | -54.3     |      |
| Pasivos que se Generen como Resultado de<br>Erogaciones que se Devengan en el Ejercicio<br>Fiscal pero que queden Pendientes de Liquidar al<br>Cierre del Mismo |          |                                     |                                     |                  | 1,998.0   | -1,998.0  |      |
| <b>T O T A L</b>                                                                                                                                                | -----    | 84,218.4                            | -----                               | 84,218.4         | 61,738.1  | 22,480.3  | 26.7 |



## NOTAS AL PRESUPUESTO DE INGRESOS

### INGRESOS

Para el presente ejercicio fiscal, se obtuvieron ampliaciones por 84 millones 218.4 miles de pesos, recaudándose 61 millones 738.1 miles de pesos, con una variación de menos por 22 millones 480.3 miles de pesos, equivalente al 26.7 por ciento en relación con el total autorizado.

#### Participaciones, aportaciones, transferencias, asignaciones, Subsidios y otras ayudas

Se obtuvieron ampliaciones por 84 millones 218.4 miles de pesos, recaudándose 59 millones 685.8 miles de pesos, con una variación de menos por 24 millones 532.6 miles de pesos, equivalente al 29.1 por ciento en relación al total autorizado.

#### Otros Ingresos y beneficios

Se recaudaron en este rubro 2 millones 52.3 miles de pesos, 54.3 miles de pesos por ingresos financieros y un millón 998 mil pesos por el registro de pasivos pendientes de liquidar al cierre del ejercicio.

C C L E M

Centro de Conciliación Laboral del Estado de México  
Estado Analítico del Ejercicio del Presupuesto de Egresos  
Clasificación por Objeto del Gasto (Capítulo y Concepto)  
Del 1 de Enero al 31 de Diciembre de 2020  
(Miles de Pesos)

| Concepto                                                                  | Egresos   |                                |                 |                 |                 | Subejercicio<br>6 = (3 - 4) |
|---------------------------------------------------------------------------|-----------|--------------------------------|-----------------|-----------------|-----------------|-----------------------------|
|                                                                           | Aprobado  | Ampliaciones/<br>(Reducciones) | Modificado      | Devengado       | Pagado          |                             |
|                                                                           | 1         | 2                              | 3 = (1 + 2)     | 4               | 5               |                             |
| <b>Servicios Personales</b>                                               |           | <b>28,432.9</b>                | <b>28,432.9</b> | <b>15,427.8</b> | <b>15,427.8</b> | <b>13,005.1</b>             |
| Remuneraciones al Personal de Carácter Permanente                         |           | 11,503.0                       | 11,503.0        | 7,558.2         | 7,558.2         | 3,944.8                     |
| Remuneraciones al Personal de Carácter Transitorio                        |           |                                |                 |                 |                 |                             |
| Remuneraciones Adicionales y Especiales                                   |           | 10,090.8                       | 10,090.8        | 5,344.0         | 5,344.0         | 4,746.8                     |
| Seguridad Social                                                          |           | 4,420.2                        | 4,420.2         | 2,117.5         | 2,117.5         | 2,302.7                     |
| Otras Prestaciones Sociales y Económicas                                  |           | 2,418.9                        | 2,418.9         | 408.1           | 408.1           | 2,010.8                     |
| Previsiones                                                               |           |                                |                 |                 |                 |                             |
| Pago de Estímulos a Servidores Públicos                                   |           |                                |                 |                 |                 |                             |
| <b>Materiales y Suministros</b>                                           |           | <b>2,890.9</b>                 | <b>2,890.9</b>  | <b>2,620.5</b>  | <b>2,261.7</b>  | <b>270.4</b>                |
| Materiales de Administración, Emisión de Documentos y Artículos Oficiales |           | 1,702.5                        | 1,702.5         | 1,701.0         | 1,603.9         | 1.5                         |
| Alimentos y Utensilios                                                    |           | 30.0                           | 30.0            | 27.9            | 27.9            | 2.1                         |
| Materias Primas y Materiales de Producción y Comercialización             |           |                                |                 |                 |                 |                             |
| Materiales y Artículos de Construcción y de Reparación                    |           | 454.3                          | 454.3           | 452.8           | 419.2           | 1.5                         |
| Productos Químicos, Farmacéuticos y de Laboratorio                        |           | 259.8                          | 259.8           | 259.8           | 31.7            |                             |
| Combustibles, Lubricantes y Aditivos                                      |           | 265.0                          | 265.0           |                 |                 | 265.0                       |
| Vestuario, Blancos, Prendas de Protección y Artículos Deportivos          |           | 88.5                           | 88.5            | 88.4            | 88.4            | .1                          |
| Materiales y Suministros Para Seguridad                                   |           |                                |                 |                 |                 |                             |
| Herramientas, Refacciones y Accesorios Menores                            |           | 90.8                           | 90.8            | 90.6            | 90.6            | .2                          |
| <b>Servicios Generales</b>                                                |           | <b>8,472.8</b>                 | <b>8,472.8</b>  | <b>5,887.1</b>  | <b>4,815.0</b>  | <b>2,585.7</b>              |
| Servicios Básicos                                                         |           | 861.5                          | 861.5           | 633.0           | 22.3            | 228.5                       |
| Servicios de Arrendamiento                                                |           | 1,657.2                        | 1,657.2         | 545.5           | 545.5           | 1,111.7                     |
| Servicios Profesionales, Científicos, Técnicos y Otros Servicios          |           | 1,235.3                        | 1,235.3         | 1,094.0         | 878.9           | 141.3                       |
| Servicios Financieros, Bancarios y Comerciales                            |           | 111.3                          | 111.3           |                 |                 | 111.3                       |
| Servicios de Instalación, Reparación, Mantenimiento y Conservación        |           | 3,799.3                        | 3,799.3         | 3,203.1         | 3,059.7         | 596.2                       |
| Servicios de Comunicación Social y Publicidad                             |           | 297.0                          | 297.0           | 46.5            | 46.5            | 250.5                       |
| Servicios de Traslado y Viáticos                                          |           |                                |                 |                 |                 |                             |
| Servicios Oficiales                                                       |           |                                |                 |                 |                 |                             |
| Otros Servicios Generales                                                 |           | 511.2                          | 511.2           | 365.0           | 262.1           | 146.2                       |
| <b>Transferencias, Asignaciones, Subsidios y Otras Ayudas</b>             |           |                                |                 |                 |                 |                             |
| Transferencias Internas y Asignaciones al Sector Público                  |           |                                |                 |                 |                 |                             |
| Transferencias al Resto del Sector Público                                |           |                                |                 |                 |                 |                             |
| Subsidios y Subvenciones                                                  |           |                                |                 |                 |                 |                             |
| Ayudas Sociales                                                           |           |                                |                 |                 |                 |                             |
| Pensiones y Jubilaciones                                                  |           |                                |                 |                 |                 |                             |
| Transferencias a Fideicomisos, Mandatos y Otros Análogos                  |           |                                |                 |                 |                 |                             |
| Transferencias a la Seguridad Social                                      |           |                                |                 |                 |                 |                             |
| Donativos                                                                 |           |                                |                 |                 |                 |                             |
| Transferencias al Exterior                                                |           |                                |                 |                 |                 |                             |
| <b>Bienes Muebles, Inmuebles e Intangibles</b>                            |           | <b>44,421.8</b>                | <b>44,421.8</b> | <b>31,383.8</b> | <b>31,383.8</b> | <b>13,038.0</b>             |
| Mobiliario y Equipo de Administración                                     |           | 37,604.9                       | 37,604.9        | 28,443.1        | 28,443.1        | 9,161.8                     |
| Mobiliario y Equipo Educativo y Recreativo                                |           | 1,764.0                        | 1,764.0         | 1,069.7         | 1,069.7         | 694.3                       |
| Equipo e Instrumental Médico y de Laboratorio                             |           |                                |                 |                 |                 |                             |
| Vehículos y Equipo de Transporte                                          |           |                                |                 |                 |                 |                             |
| Equipo de Defensa y Seguridad                                             |           |                                |                 |                 |                 |                             |
| Maquinaria, Otros Equipos y Herramientas                                  |           | 1,739.9                        | 1,739.9         | 535.7           | 535.7           | 1,204.2                     |
| Activos Biológicos                                                        |           |                                |                 |                 |                 |                             |
| Bienes Inmuebles                                                          |           |                                |                 |                 |                 |                             |
| Activos Intangibles                                                       |           | 3,313.0                        | 3,313.0         | 1,335.3         | 1,335.3         | 1,977.7                     |
| <b>Inversión Pública</b>                                                  |           |                                |                 |                 |                 |                             |
| Obra Pública en Bienes de Dominio Público                                 |           |                                |                 |                 |                 |                             |
| Obra Pública en Bienes Propios                                            |           |                                |                 |                 |                 |                             |
| Proyectos Productivos y Acciones de Fomento                               |           |                                |                 |                 |                 |                             |
| <b>Inversiones Financieras y Otras Provisiones</b>                        |           |                                |                 |                 |                 |                             |
| Inversiones Para el Fomento de Actividades Productivas                    |           |                                |                 |                 |                 |                             |
| Acciones y Participaciones de Capital                                     |           |                                |                 |                 |                 |                             |
| Compra de Títulos y Valores                                               |           |                                |                 |                 |                 |                             |
| Concesión de Préstamos                                                    |           |                                |                 |                 |                 |                             |
| Inversiones en Fideicomisos, Mandatos y Otros Análogos                    |           |                                |                 |                 |                 |                             |
| Otras Inversiones Financieras                                             |           |                                |                 |                 |                 |                             |
| Provisiones para Contingencias y Otras Erogaciones Especiales             |           |                                |                 |                 |                 |                             |
| <b>Participaciones y Aportaciones</b>                                     |           |                                |                 |                 |                 |                             |
| Participaciones                                                           |           |                                |                 |                 |                 |                             |
| Aportaciones                                                              |           |                                |                 |                 |                 |                             |
| Convenios                                                                 |           |                                |                 |                 |                 |                             |
| <b>Deuda Pública</b>                                                      |           |                                |                 |                 |                 |                             |
| Amortización de la Deuda Pública                                          |           |                                |                 |                 |                 |                             |
| Intereses de la Deuda Pública                                             |           |                                |                 |                 |                 |                             |
| Comisiones de la Deuda Pública                                            |           |                                |                 |                 |                 |                             |
| Gastos de la Deuda Pública                                                |           |                                |                 |                 |                 |                             |
| Costo por Coberturas                                                      |           |                                |                 |                 |                 |                             |
| Apoyos Financieros                                                        |           |                                |                 |                 |                 |                             |
| Adeudos de Ejercicios Fiscales Anteriores                                 |           |                                |                 |                 |                 |                             |
| <b>Total del Gasto</b>                                                    | <b>.0</b> | <b>84,218.4</b>                | <b>84,218.4</b> | <b>55,319.2</b> | <b>53,888.3</b> | <b>28,899.2</b>             |

CUENTA PÚBLICA DEL GOBIERNO, ORGANISMOS AUXILIARES Y AUTÓNOMOS DEL ESTADO DE MÉXICO 2020

Centro de Conciliación Laboral del Estado de México  
Estado Analítico del Ejercicio del Presupuesto de Egresos  
Clasificación Económica (por Tipo de Gasto)  
Del 1 de Enero al 31 de Diciembre de 2020  
(Miles de Pesos)

| Concepto                                          | Egresos  |                                |                 |                 |                 | Subejercicio<br>6 = (3 - 4) |
|---------------------------------------------------|----------|--------------------------------|-----------------|-----------------|-----------------|-----------------------------|
|                                                   | Aprobado | Ampliaciones/<br>(Reducciones) | Modificado      | Devengado       | Pagado          |                             |
|                                                   | 1        | 2                              | 3 = (1 + 2)     | 4               | 5               |                             |
| Gasto Corriente                                   |          | 39,796.6                       | 39,796.6        | 23,935.4        | 22,504.5        | 15,861.2                    |
| Gasto de Capital                                  |          | 44,421.8                       | 44,421.8        | 31,383.8        | 31,383.8        | 13,038.0                    |
| Amortización de la Deuda y Disminución de Pasivos |          |                                |                 |                 |                 |                             |
| Pensiones y Jubilaciones                          |          |                                |                 |                 |                 |                             |
| Participaciones                                   |          |                                |                 |                 |                 |                             |
| <b>Total del Gasto</b>                            |          | <b>84,218.4</b>                | <b>84,218.4</b> | <b>55,319.2</b> | <b>53,888.3</b> | <b>28,899.2</b>             |

Centro de Conciliación Laboral del Estado de México  
Estado Analítico del Ejercicio del Presupuesto de Egresos  
Clasificación Administrativa  
Del 1 de Enero al 31 de Diciembre de 2020  
(Miles de Pesos)

| Concepto                                                                                              | Egresos  |                                |                 |                 |                 | Subejercicio<br>6 = (3 - 4) |
|-------------------------------------------------------------------------------------------------------|----------|--------------------------------|-----------------|-----------------|-----------------|-----------------------------|
|                                                                                                       | Aprobado | Ampliaciones/<br>(Reducciones) | Modificado      | Devengado       | Pagado          |                             |
|                                                                                                       | 1        | 2                              | 3 = (1 + 2)     | 4               | 5               |                             |
| Entidades Paraestatales y Fideicomisos No Empresariales y No Financieros                              |          | 84,218.4                       | 84,218.4        | 55,319.2        | 53,888.3        | 28,899.2                    |
| Instituciones Públicas de Seguridad Social                                                            |          |                                |                 |                 |                 |                             |
| Entidades Paraestatales Empresariales No Financieras con Participación Estatal Mayoritaria            |          |                                |                 |                 |                 |                             |
| Fideicomisos Empresariales No Financieros con Participación Estatal Mayoritaria                       |          |                                |                 |                 |                 |                             |
| Entidades Paraestatales Empresariales Financieras Monetarias con Participación Estatal Mayoritaria    |          |                                |                 |                 |                 |                             |
| Entidades Paraestatales Empresariales Financieras No Monetarias con Participación Estatal Mayoritaria |          |                                |                 |                 |                 |                             |
| Fideicomisos Financieros Públicos con Participación Estatal Mayoritaria                               |          |                                |                 |                 |                 |                             |
| <b>Total del Gasto</b>                                                                                |          | <b>84,218.4</b>                | <b>84,218.4</b> | <b>55,319.2</b> | <b>53,888.3</b> | <b>28,899.2</b>             |



C C L E M

Centro de Conciliación Laboral del Estado de México  
Estado Analítico del Ejercicio del Presupuesto de Egresos  
Clasificación Administrativa  
Del 1 de Enero al 31 de Diciembre de 2020  
(Miles de Pesos)

| Concepto                                                       | Egresos  |                                |                 |                 |                 | Subejercicio<br>6 = (3 - 4) |
|----------------------------------------------------------------|----------|--------------------------------|-----------------|-----------------|-----------------|-----------------------------|
|                                                                | Aprobado | Ampliaciones/<br>(Reducciones) | Modificado      | Devengado       | Pagado          |                             |
|                                                                | 1        | 2                              | 3 = (1 + 2)     | 4               | 5               |                             |
| 209C020000 Centro de Conciliación Laboral del Estado de México |          | 84,218.4                       | 84,218.4        | 55,319.2        | 53,888.3        | 28,899.2                    |
| <b>Total del Gasto</b>                                         |          | <b>84,218.4</b>                | <b>84,218.4</b> | <b>55,319.2</b> | <b>53,888.3</b> | <b>28,899.2</b>             |

Centro de Conciliación Laboral del Estado de México  
Estado Analítico del Ejercicio del Presupuesto de Egresos  
Clasificación Administrativa  
Del 1 de Enero al 31 de Diciembre de 2020  
(Miles de pesos)

| Concepto               | Egresos  |                                |                 |                 |                 | Subejercicio<br>6 = (3 - 4) |
|------------------------|----------|--------------------------------|-----------------|-----------------|-----------------|-----------------------------|
|                        | Aprobado | Ampliaciones/<br>(Reducciones) | Modificado      | Devengado       | Pagado          |                             |
|                        | 1        | 2                              | 3 = (1 + 2)     | 4               | 5               |                             |
| Poder Ejecutivo        |          | 84,218.4                       | 84,218.4        | 55,319.2        | 53,888.3        | 28,899.2                    |
| Poder Legislativo      |          |                                |                 |                 |                 |                             |
| Poder Judicial         |          |                                |                 |                 |                 |                             |
| Órganos Autónomos      |          |                                |                 |                 |                 |                             |
| <b>Total del Gasto</b> |          | <b>84,218.4</b>                | <b>84,218.4</b> | <b>55,319.2</b> | <b>53,888.3</b> | <b>28,899.2</b>             |

CUENTA PÚBLICA DEL GOBIERNO, ORGANISMOS AUXILIARES Y AUTÓNOMOS DEL ESTADO DE MÉXICO 2020

Centro de Conciliación Laboral del Estado de México  
Estado Analítico del Ejercicio del Presupuesto de Egresos  
Clasificación Funcional (Finalidad y Función)  
Del 1 de Enero al 31 de Diciembre de 2020  
(Miles de Pesos)

| Concepto                                                                                      | Egresos  |                                |                 |                 |                 | Subejercicio<br>6 = (3 - 4) |
|-----------------------------------------------------------------------------------------------|----------|--------------------------------|-----------------|-----------------|-----------------|-----------------------------|
|                                                                                               | Aprobado | Ampliaciones/<br>(Reducciones) | Modificado      | Devengado       | Pagado          |                             |
|                                                                                               | 1        | 2                              | 3 = (1 + 2)     | 4               | 5               |                             |
| <b>Gobierno</b>                                                                               |          |                                |                 |                 |                 |                             |
| Legislación                                                                                   |          |                                |                 |                 |                 |                             |
| Justicia                                                                                      |          |                                |                 |                 |                 |                             |
| Coordinación de la Política de Gobierno                                                       |          |                                |                 |                 |                 |                             |
| Relaciones Exteriores                                                                         |          |                                |                 |                 |                 |                             |
| Asuntos Financieros y Hacendarios                                                             |          |                                |                 |                 |                 |                             |
| Seguridad Nacional                                                                            |          |                                |                 |                 |                 |                             |
| Asuntos de Orden Público y de Seguridad Interior                                              |          |                                |                 |                 |                 |                             |
| Otros Servicios Generales                                                                     |          |                                |                 |                 |                 |                             |
| <b>Desarrollo Social</b>                                                                      |          |                                |                 |                 |                 |                             |
| Protección Ambiental                                                                          |          |                                |                 |                 |                 |                             |
| Vivienda y Servicios a la Comunidad                                                           |          |                                |                 |                 |                 |                             |
| Salud                                                                                         |          |                                |                 |                 |                 |                             |
| Recreación, Cultura y Otras Manifestaciones Sociales                                          |          |                                |                 |                 |                 |                             |
| Educación                                                                                     |          |                                |                 |                 |                 |                             |
| Protección Social                                                                             |          |                                |                 |                 |                 |                             |
| Otros Asuntos Sociales                                                                        |          |                                |                 |                 |                 |                             |
| <b>Desarrollo Económico</b>                                                                   |          | <b>84,218.4</b>                | <b>84,218.4</b> | <b>55,319.2</b> | <b>53,888.3</b> | <b>28,899.2</b>             |
| Asuntos Económicos, Comerciales y Laborales en General                                        |          | 84,218.4                       | 84,218.4        | 55,319.2        | 53,888.3        | 28,899.2                    |
| Agropecuaria, Silvicultura, Pesca y Caza                                                      |          |                                |                 |                 |                 |                             |
| Combustibles y Energía                                                                        |          |                                |                 |                 |                 |                             |
| Minería, Manufacturas y Construcción                                                          |          |                                |                 |                 |                 |                             |
| Transporte                                                                                    |          |                                |                 |                 |                 |                             |
| Comunicaciones                                                                                |          |                                |                 |                 |                 |                             |
| Turismo                                                                                       |          |                                |                 |                 |                 |                             |
| Ciencia, Tecnología e Innovación                                                              |          |                                |                 |                 |                 |                             |
| Otras Industrias y Otros Asuntos Económicos                                                   |          |                                |                 |                 |                 |                             |
| <b>Otras no Clasificadas en Funciones Anteriores</b>                                          |          |                                |                 |                 |                 |                             |
| Transacciones de la Deuda Pública / Costo Financiero de la Deuda                              |          |                                |                 |                 |                 |                             |
| Transferencias, Participaciones y Aportaciones entre Diferentes Niveles y Órdenes de Gobierno |          |                                |                 |                 |                 |                             |
| Saneamiento del Sistema Financiero                                                            |          |                                |                 |                 |                 |                             |
| Adeudos de Ejercicios Fiscales Anteriores                                                     |          |                                |                 |                 |                 |                             |
| <b>Total del Gasto</b>                                                                        |          | <b>84,218.4</b>                | <b>84,218.4</b> | <b>55,319.2</b> | <b>53,888.3</b> | <b>28,899.2</b>             |

Centro de Conciliación Laboral del Estado de México  
 Endeudamiento Neto  
 Del 1 de Enero al 31 de Diciembre de 2020  
 (Miles de Pesos)

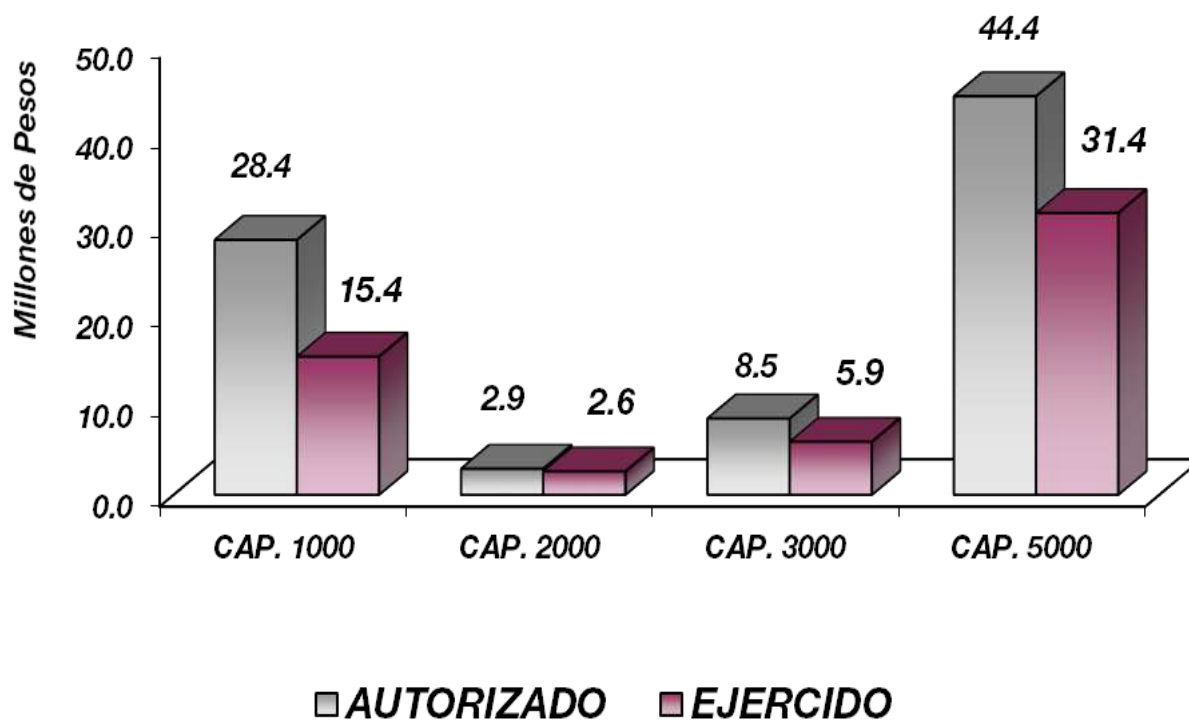
| Identificación de Crédito o Instrumento | Contratación/Colocación | Amortización | Endeudamiento Neto |
|-----------------------------------------|-------------------------|--------------|--------------------|
|                                         | A                       | B            | C = A - B          |
| Créditos Bancarios                      |                         |              |                    |
|                                         |                         |              | -                  |
|                                         |                         |              | -                  |
|                                         |                         |              | -                  |
|                                         |                         |              | -                  |
|                                         |                         |              | -                  |
|                                         |                         |              | -                  |
|                                         |                         |              | -                  |
| Total Créditos Bancarios                | -                       | -            | -                  |
| Otros Instrumentos de Deuda             |                         |              |                    |
|                                         |                         |              | -                  |
|                                         |                         |              | -                  |
|                                         |                         |              | -                  |
|                                         |                         |              | -                  |
|                                         |                         |              | -                  |
|                                         |                         |              | -                  |
| Total Otros Instrumentos de Deuda       | -                       | -            | -                  |
| TOTAL                                   | -                       | -            | -                  |

Centro de Conciliación Laboral del Estado de México  
 Intereses de la Deuda  
 Del 1 de Enero al 31 de Diciembre de 2020  
 (Miles de Pesos)

| Identificación de Crédito o Instrumento           | Devengado | Pagado |
|---------------------------------------------------|-----------|--------|
| Créditos Bancarios                                |           |        |
|                                                   |           |        |
|                                                   |           |        |
|                                                   |           |        |
|                                                   |           |        |
|                                                   |           |        |
|                                                   |           |        |
|                                                   |           |        |
| Total de Intereses de Créditos Bancarios          | -         | -      |
| Otros Instrumentos de Deuda                       |           |        |
|                                                   |           |        |
|                                                   |           |        |
|                                                   |           |        |
|                                                   |           |        |
|                                                   |           |        |
| Total de Intereses de Otros Instrumentos de Deuda | -         | -      |
| TOTAL                                             | -         | -      |

Centro de Conciliación Laboral del Estado de México  
EGRESOS POR CAPÍTULO  
(Miles de Pesos)

| EGRESOS                                 | PREVISTO | PRESUPUESTO 2020              |                               |                  | EJERCIDO        | VARIACIÓN       |             |
|-----------------------------------------|----------|-------------------------------|-------------------------------|------------------|-----------------|-----------------|-------------|
|                                         |          | ASIGNACIONES Y/O AMPLIACIONES | REDUCCIONES Y/O DISMINUCIONES | TOTAL AUTORIZADO |                 | IMPORTE         | %           |
| Servicios Personales                    |          | 30,987.9                      | 2,555.0                       | 28,432.9         | 15,427.8        | 13,005.1        | 45.7        |
| Materiales y Suministros                |          | 4,160.2                       | 1,269.3                       | 2,890.9          | 2,620.5         | 270.4           | 9.4         |
| Servicios Generales                     |          | 11,365.1                      | 2,892.3                       | 8,472.8          | 5,887.1         | 2,585.7         | 30.5        |
| Bienes Muebles, Inmuebles e Intangibles |          | 50,838.7                      | 6,416.9                       | 44,421.8         | 31,383.8        | 13,038.0        | 29.4        |
| <b>T O T A L</b>                        |          | <b>97,351.9</b>               | <b>13,133.5</b>               | <b>84,218.4</b>  | <b>55,319.2</b> | <b>28,899.2</b> | <b>34.3</b> |



## NOTAS AL PRESUPUESTO DE EGRESOS

**EGRESOS**

El Centro de Conciliación Laboral del Estado de México, durante el ejercicio fiscal 2020, recibió ampliaciones presupuestales por 84 millones 218.4 miles de pesos, de los cuales se ejercieron 55 millones 319.2 miles de pesos, presentando un subejercicio por 28 millones 899.2 miles de pesos, equivalente al 34.3 por ciento en relación con el monto total autorizado.

**Servicios Personales**

Se obtuvo ampliación presupuestal en este capítulo por 28 millones 432.9 miles de pesos, de los cuales se ejercieron 15 millones 427.8 miles de pesos, con un subejercicio por 13 millones 005.1 miles de pesos, equivalente al 45.7 por ciento en relación con el total autorizado.

**Materiales y Suministros**

Para este capítulo se obtuvo ampliación presupuestal por 2 millones 890.9 miles de pesos, de los cuales se ejercieron 2 millones 620.5 miles de pesos, con un subejercicio por 270.4 miles de pesos, equivalente al 9.4 por ciento en relación con el total autorizado.

**Servicios Generales**

Se obtuvo ampliación presupuestal por 8 millones 472.8 miles de pesos, de los cuales se ejercieron 5 millones 887.1 miles de pesos, con un subejercicio por 2 millones 585.7 miles de pesos, equivalente al 30.5 por ciento en relación con el total autorizado.

**Bienes Muebles, Inmuebles e Intangibles**

Para este capítulo se obtuvo ampliación al presupuesto por 44 millones 421.8 miles de pesos, de los cuales se ejercieron 31 millones 383.8 miles de pesos, con un subejercicio por 13 millones 038 mil pesos, equivalente al 29.4 por ciento en relación con el total autorizado.

## INFORMACIÓN PRESUPUESTAL

Centro de Conciliación Laboral del Estado de México  
EGRESOS POR OBJETO DEL GASTO  
(Miles de Pesos)

| CAPÍTULO Y OBJETO DEL GASTO                                                    | PRESUPUESTO 2 0 2 0 |                               |                               |                  | EJERCIDO        | VARIACIÓN       |
|--------------------------------------------------------------------------------|---------------------|-------------------------------|-------------------------------|------------------|-----------------|-----------------|
|                                                                                | PREVISTO            | ASIGNACIONES Y/O AMPLIACIONES | REDUCCIONES Y/O DISMINUCIONES | TOTAL AUTORIZADO |                 |                 |
| <b>SERVICIOS PERSONALES</b>                                                    |                     | <b>30,987.9</b>               | <b>2,555.0</b>                | <b>28,432.9</b>  | <b>15,427.8</b> | <b>13,005.1</b> |
| Sueldo Base                                                                    |                     | 14,022.9                      | 2,520.0                       | 11,502.9         | 7,558.2         | 3,944.7         |
| Prima Vacacional                                                               |                     | 965.5                         | 35.0                          | 930.5            |                 | 930.5           |
| Aginaldo                                                                       |                     | 2,317.1                       |                               | 2,317.1          | 1,277.9         | 1,039.2         |
| Compensación por Retabulación                                                  |                     | 2,449.8                       |                               | 2,449.8          | 1,183.5         | 1,266.3         |
| Gratificación                                                                  |                     | 3,621.2                       |                               | 3,621.2          | 2,604.2         | 1,017.0         |
| Gratificación por Convenio                                                     |                     | 772.3                         |                               | 772.3            | 278.4           | 493.9           |
| Aportaciones de Servicio de Salud                                              |                     | 1,339.2                       |                               | 1,339.2          | 990.3           | 348.9           |
| Aportaciones al Sistema Solidario de Reparto                                   |                     | 1,607.4                       |                               | 1,607.4          | 734.8           | 872.6           |
| Aportaciones del Sistema de Capitalización Individual                          |                     | 446.0                         |                               | 446.0            | 164.6           | 281.4           |
| Aportaciones para Financiar los Gastos Generales de Administración del ISSEMyM |                     | 412.1                         |                               | 412.1            | 86.7            | 325.4           |
| Aportaciones para Riesgo de Trabajo                                            |                     | 615.5                         |                               | 615.5            | 141.1           | 474.4           |
| Cuotas para Fondo de Retiro                                                    |                     | 293.7                         |                               | 293.7            |                 | 293.7           |
| Seguro de Separación Individualizado                                           |                     | 306.5                         |                               | 306.5            |                 | 306.5           |
| Otros Gastos Derivados de Convenio                                             |                     | 937.8                         |                               | 937.8            |                 | 937.8           |
| Despensa                                                                       |                     | 880.9                         |                               | 880.9            | 408.1           | 472.8           |
| <b>MATERIALES Y SUMINISTROS</b>                                                |                     | <b>4,160.2</b>                | <b>1,269.3</b>                | <b>2,890.9</b>   | <b>2,620.5</b>  | <b>270.4</b>    |
| Materiales y Útiles de Oficina                                                 |                     | 507.0                         | 3.6                           | 503.4            | 502.4           | 1.0             |
| Enseres de Oficina                                                             |                     | 286.7                         |                               | 286.7            | 286.2           | .5              |
| Material y Útiles de Imprenta y Reproducción                                   |                     | 30.0                          | 1.9                           | 28.1             | 28.1            |                 |
| Materiales y Útiles para el Procesamiento en Equipos y Bienes Informáticos     |                     | 637.9                         |                               | 637.9            | 637.9           |                 |
| Material y Enseres de Limpieza                                                 |                     | 246.4                         |                               | 246.4            | 246.4           |                 |
| Productos Alimenticios para Personas                                           |                     | 30.0                          |                               | 30.0             | 27.9            | 2.1             |
| Cal, Yeso y productos de yeso                                                  |                     | 68.6                          | 34.3                          | 34.3             | 32.9            | 1.4             |
| Material Eléctrico y Electrónico                                               |                     | 262.2                         | 191.4                         | 70.8             | 70.8            |                 |
| Artículos Metálicos para la construcción                                       |                     | 68.6                          | 5.6                           | 63.0             | 63.0            |                 |
| Materiales Complementarios                                                     |                     | 294.3                         | 260.0                         | 34.3             | 34.2            | .1              |
| Material de Señalización                                                       |                     | 187.4                         |                               | 187.4            | 187.4           |                 |
| Materiales de Construcción                                                     |                     | 68.6                          | 4.1                           | 64.5             | 64.5            |                 |
| Estructuras y Manufacturas para Todo Tipo de Construcción                      |                     | 68.6                          | 68.6                          |                  |                 |                 |
| Medicinas y Productos Farmacéuticos                                            |                     | 12.2                          |                               | 12.2             | 12.2            |                 |
| Materiales, Accesorios y Suministros Médicos                                   |                     | 19.5                          |                               | 19.5             | 19.5            |                 |
| Fibras sintéticas, Hules, Plásticos y derivados                                |                     | 228.1                         |                               | 228.1            | 228.1           |                 |
| Combustibles, Lubricantes y Aditivos                                           |                     | 530.0                         | 265.0                         | 265.0            |                 | 265.0           |
| Prendas de Seguridad y Protección Personal                                     |                     | 88.5                          |                               | 88.5             | 88.4            | .1              |
| Refacciones, Accesorios y Herramientas                                         |                     | 40.0                          | 19.4                          | 20.6             | 20.4            | .2              |
| Refacciones y Accesorios para Equipo de Computo                                |                     | 480.0                         | 415.4                         | 64.6             | 64.6            |                 |
| Artículos para la Extinción de Incendios                                       |                     | 5.6                           |                               | 5.6              | 5.6             |                 |
| <b>SERVICIOS GENERALES</b>                                                     |                     | <b>11,365.1</b>               | <b>2,892.3</b>                | <b>8,472.8</b>   | <b>5,887.1</b>  | <b>2,585.7</b>  |
| Servicio de Energía Eléctrica                                                  |                     | 250.0                         | 125.0                         | 125.0            | 22.4            | 102.6           |
| Servicio de Agua                                                               |                     | 9.9                           |                               | 9.9              | 3.8             | 6.1             |
| Servicio de Telefonía Convencional                                             |                     | 210.0                         | 105.0                         | 105.0            |                 | 105.0           |
| Servicios de Acceso a Internet                                                 |                     | 781.6                         | 160.0                         | 621.6            | 606.8           | 14.8            |
| Arrendamiento de Edificios y Locales                                           |                     | 1,320.0                       | 660.0                         | 660.0            | 290.0           | 370.0           |
| Arrendamiento de equipo y bienes informáticos                                  |                     | 520.0                         | 260.0                         | 260.0            |                 | 260.0           |
| Arrendamiento de Vehículos                                                     |                     | 1,312.0                       | 681.6                         | 630.4            | 150.8           | 479.6           |
| Arrendamiento de Activos Intangibles                                           |                     | 55.8                          |                               | 55.8             | 54.3            | 1.5             |
| Arrendamiento de equipo para el suministro de sustancias y productos químicos  |                     | 51.0                          |                               | 51.0             | 50.4            | .6              |
| Asesorías Asociadas a Convenios o Acuerdos                                     |                     | 50.0                          |                               | 50.0             | 50.0            |                 |
| Servicios estadísticos y geográficos                                           |                     | 50.0                          |                               | 50.0             | 50.0            |                 |
| Capacitación                                                                   |                     | 686.8                         |                               | 686.8            | 601.8           | 85.0            |
| Servicios de Apoyo Administrativo y Fotocopiado                                |                     | 2.5                           |                               | 2.5              | 1.0             | 1.5             |

C C L E M

| CAPÍTULO Y OBJETO DEL GASTO                                               | P R E S U P U E S T O 2 0 2 0 |                               |                               |                  | EJERCIDO        | VARIACIÓN       |
|---------------------------------------------------------------------------|-------------------------------|-------------------------------|-------------------------------|------------------|-----------------|-----------------|
|                                                                           | PREVISTO                      | ASIGNACIONES Y/O AMPLIACIONES | REDUCCIONES Y/O DISMINUCIONES | TOTAL AUTORIZADO |                 |                 |
| Servicios de Vigilancia                                                   |                               | 428.0                         | 214.0                         | 214.0            | 165.0           | 49.0            |
| Servicios Profesionales                                                   |                               | 232.0                         |                               | 232.0            | 226.2           | 5.8             |
| Seguros y Fianzas                                                         |                               | 111.3                         |                               | 111.3            |                 | 111.3           |
| Reparación y Mantenimiento de Inmuebles                                   |                               | 34.3                          |                               | 34.3             | 33.6            | .7              |
| Adaptación de locales, almacenes, bodegas y edificios                     |                               | 3,776.7                       | 393.7                         | 3,383.0          | 2,796.8         | 586.2           |
| Reparación, mantenimiento e instalación de mobiliario y equipo de oficina |                               | 34.3                          |                               | 34.3             | 27.5            | 6.8             |
| Servicios de Lavandería, Limpieza e Higiene                               |                               | 576.0                         | 288.0                         | 288.0            | 285.5           | 2.5             |
| Servicios de Fumigación                                                   |                               | 64.7                          | 5.0                           | 59.7             | 59.6            | .1              |
| Publicaciones Oficiales y de Información en General para Difusión         |                               | 297.0                         |                               | 297.0            | 46.5            | 250.5           |
| Otros Impuestos y Derechos                                                |                               | .5                            |                               | .5               | .5              |                 |
| Impuesto sobre Erogaciones por Remuneraciones al Trabajo Personal         |                               | 510.7                         |                               | 510.7            | 364.6           | 146.1           |
| <b>BIENES MUEBLES, INMUEBLES E INTANGIBLES</b>                            |                               | <b>50,838.7</b>               | <b>6,416.9</b>                | <b>44,421.8</b>  | <b>31,383.8</b> | <b>13,038.0</b> |
| Muebles y Enseres                                                         |                               | 8,755.5                       | 1,002.0                       | 7,753.5          | 5,458.4         | 2,295.1         |
| Bienes Informáticos                                                       |                               | 30,936.3                      | 5,014.9                       | 25,921.4         | 19,839.4        | 6,082.0         |
| Otros Equipos Eléctricos y Electrónicos de Oficina                        |                               | 3,930.0                       |                               | 3,930.0          | 3,145.5         | 784.5           |
| Equipos y aparatos audiovisuales                                          |                               | 364.0                         |                               | 364.0            | 308.7           | 55.3            |
| Equipo de foto, cine y grabación                                          |                               | 1,800.0                       | 400.0                         | 1,400.0          | 760.9           | 639.1           |
| Equipo y Aparatos para Comunicación, Telecomunicación y Radio Transmisión |                               | 1,739.9                       |                               | 1,739.9          | 535.6           | 1,204.3         |
| Licencias informáticas e intelectuales                                    |                               | 3,313.0                       |                               | 3,313.0          | 1,335.3         | 1,977.7         |
| <b>T O T A L</b>                                                          |                               | <b>97,351.9</b>               | <b>13,133.5</b>               | <b>84,218.4</b>  | <b>55,319.2</b> | <b>28,899.2</b> |





# INFORMACIÓN PROGRAMÁTICA



C C L E M

Centro de Conciliación Laboral del Estado de México  
Gasto por Categoría Programática  
Del 1 de Enero al 31 de Diciembre de 2020  
(Miles de Pesos)

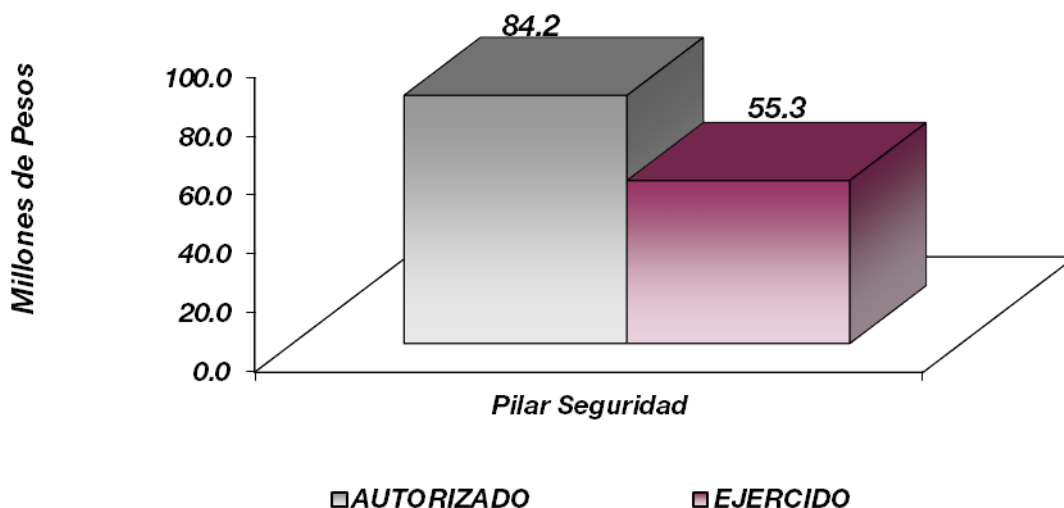
| Concepto                                                                       | Egresos  |                            |            |           |          | Subejercicio<br>6=(3 - 4) |
|--------------------------------------------------------------------------------|----------|----------------------------|------------|-----------|----------|---------------------------|
|                                                                                | Aprobado | Ampliaciones/(Reducciones) | Modificado | Devengado | Pagado   |                           |
|                                                                                | 1        | 2                          | 3=(1 + 2)  | 4         | 5        |                           |
| <b>Programas</b>                                                               |          | 84,218.4                   | 84,218.4   | 55,319.2  | 53,888.3 | 28,899.2                  |
| <b>Subsidios: Sector Social y Privado o Entidades Federativas y Municipios</b> |          |                            |            |           |          |                           |
| Sujetos a Reglas de Operación                                                  |          |                            |            |           |          |                           |
| Otros Subsidios                                                                |          |                            |            |           |          |                           |
| <b>Desempeño de las Funciones</b>                                              |          | 84,218.4                   | 84,218.4   | 55,319.2  | 53,888.3 | 28,899.2                  |
| Prestación de Servicios Públicos                                               |          | 84,218.4                   | 84,218.4   | 55,319.2  | 53,888.3 | 28,899.2                  |
| Provisión de Bienes Públicos                                                   |          |                            |            |           |          |                           |
| Planeación, Seguimiento y Evaluación de Políticas Públicas                     |          |                            |            |           |          |                           |
| Promoción y Fomento                                                            |          |                            |            |           |          |                           |
| Regulación y Supervisión                                                       |          |                            |            |           |          |                           |
| Funciones de las Fuerzas Armadas (Únicamente Gobierno Federal)                 |          |                            |            |           |          |                           |
| Específicos                                                                    |          |                            |            |           |          |                           |
| Proyectos de Inversión                                                         |          |                            |            |           |          |                           |
| <b>Administrativos y de Apoyo</b>                                              |          |                            |            |           |          |                           |
| Apoyo al Proceso Presupuestario y para Mejorar la Eficiencia Institucional     |          |                            |            |           |          |                           |
| Apoyo a la Función Pública y al Mejoramiento de la Gestión                     |          |                            |            |           |          |                           |
| Operaciones Ajenas                                                             |          |                            |            |           |          |                           |
| <b>Compromisos</b>                                                             |          |                            |            |           |          |                           |
| Obligaciones de Cumplimiento de Resolución Jurisdiccional                      |          |                            |            |           |          |                           |
| Desastres Naturales                                                            |          |                            |            |           |          |                           |
| <b>Obligaciones</b>                                                            |          |                            |            |           |          |                           |
| Pensiones y Jubilaciones                                                       |          |                            |            |           |          |                           |
| Aportaciones a la Seguridad Social                                             |          |                            |            |           |          |                           |
| Aportaciones a Fondos de Estabilización                                        |          |                            |            |           |          |                           |
| Aportaciones a Fondos de Inversión y Reestructura de Pensiones                 |          |                            |            |           |          |                           |
| <b>Programa de Gasto Federalizado (Gobierno Federal)</b>                       |          |                            |            |           |          |                           |
| Gasto Federalizado                                                             |          |                            |            |           |          |                           |
| <b>Participaciones a Entidades Federativas y Municipios</b>                    |          |                            |            |           |          |                           |
| <b>Costo Financiero, Deuda o Apoyos a Deudores y Ahorradores de la Banca</b>   |          |                            |            |           |          |                           |
| <b>Adeudos de Ejercicios Fiscales Anteriores</b>                               |          |                            |            |           |          |                           |
| <b>Total del Gasto</b>                                                         |          | 84,218.4                   | 84,218.4   | 55,319.2  | 53,888.3 | 28,899.2                  |

El Plan de Desarrollo del Estado de México 2017-2023, es un instrumento prospectivo con una visión hacia 2030. En él se concentran las bases para la elaboración de los programas sectoriales, especiales y regionales que delinearán de manera más puntual y detallada los pasos para el cumplimiento de los objetivos establecidos, así como los planes específicos de inversión que permitirán realizar la proyección de los recursos financieros. Este esfuerzo colectivo plasma los retos y desafíos de la agenda gubernamental con un profundo sentido de responsabilidad y con el compromiso de lograr un desarrollo democrático.

PILAR SEGURIDAD

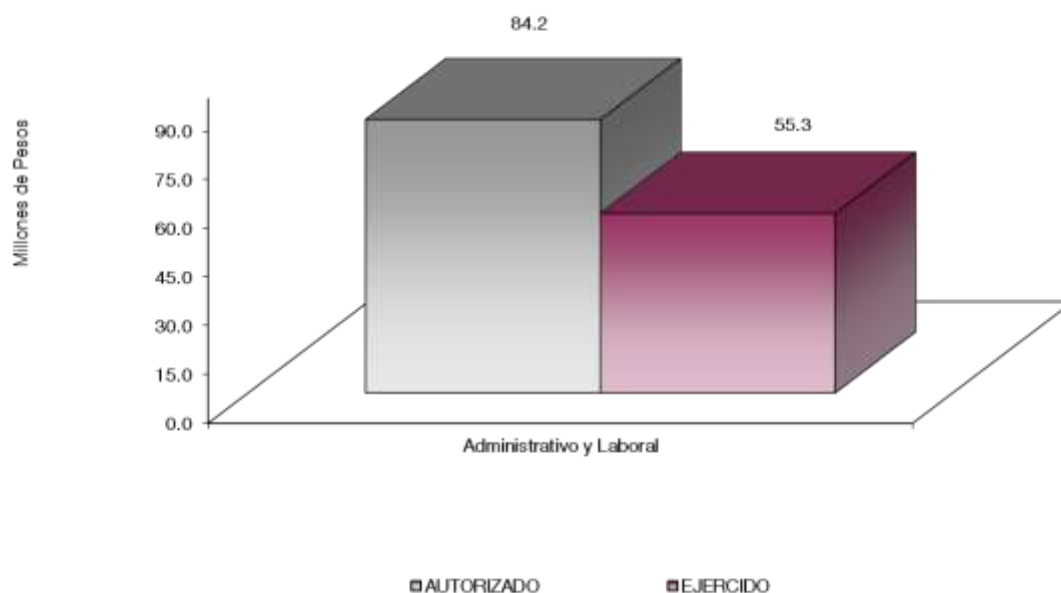
Transformación de la Policía y el Sistema de Justicia. La seguridad pública se ha convertido en una exigencia social y centro de debate. Se reconoce que es un derecho humano de todos y cada uno de los habitantes de este país (mujeres, hombres, adolescentes, niñas y niños) y se asume que es obligación y deber del Estado proporcionarla. Está depositada en una serie de estructuras, a las que delega funciones con la finalidad de salvaguardar la integridad y derechos de las personas, así como de preservar la libertad, el orden y la paz social. Diagnóstico: Seguridad con visión ciudadana

| Centro de Conciliación Laboral del Estado de México |           |                               |                               |                  |                 |                 |             |
|-----------------------------------------------------|-----------|-------------------------------|-------------------------------|------------------|-----------------|-----------------|-------------|
| EGRESOS POR PILAR Y/O EJE TRANSVERSAL               |           |                               |                               |                  |                 |                 |             |
| (Miles de Pesos)                                    |           |                               |                               |                  |                 |                 |             |
| PILAR Y/O EJE TRANSVERSAL                           | PREVISTO  | PRESUPUESTO 2020              |                               |                  | EJERCIDO        | VARIACIÓN       |             |
|                                                     |           | ASIGNACIONES Y/O AMPLIACIONES | REDUCCIONES Y/O DISMINUCIONES | TOTAL AUTORIZADO |                 | IMPORTE         | %           |
| Pilar seguridad                                     |           | 97,351.9                      | 13,133.5                      | 84,218.4         | 55,319.2        | 28,899.2        | 34.3        |
| <b>T O T A L</b>                                    | <b>.0</b> | <b>97,351.9</b>               | <b>13,133.5</b>               | <b>84,218.4</b>  | <b>55,319.2</b> | <b>28,899.2</b> | <b>34.3</b> |



C C L E M

| Centro de Conciliación Laboral del Estado de México<br>EGRESOS POR PROGRAMA<br>(Miles de Pesos) |          |                                  |                                  |                     |                 |                 |             |
|-------------------------------------------------------------------------------------------------|----------|----------------------------------|----------------------------------|---------------------|-----------------|-----------------|-------------|
| PROGRAMA                                                                                        | PREVISTO | P R E S U P U E S T O 2 0 2 0    |                                  | TOTAL<br>AUTORIZADO | EJERCIDO        | VARIACIÓN       |             |
|                                                                                                 |          | ASIGNACIONES<br>Y/O AMPLIACIONES | REDUCCIONES<br>Y/O DISMINUCIONES |                     |                 | IMPORTE         | %           |
| Administrativo y Laboral                                                                        |          | 97,351.9                         | 13,133.5                         | 84,218.4            | 55,319.2        | 28,899.2        | 34.3        |
| <b>TOTAL</b>                                                                                    | -----    | <b>97,351.9</b>                  | <b>13,133.5</b>                  | <b>84,218.4</b>     | <b>55,319.2</b> | <b>28,899.2</b> | <b>34.3</b> |



AVANCE OPERATIVO-PROGRAMÁTICO Y PRESUPUESTAL

PILAR: SEGURIDAD

030102020101 Procedimientos jurídicos – laborales

El Centro de Conciliación, es un organismo público descentralizado de la Administración Pública Estatal, con personalidad jurídica y patrimonio propios, dotado de plena autonomía técnica, operativa, presupuestaria, de decisión y de gestión.

Esta sectorizado a la Secretaría del Trabajo del Poder Ejecutivo del Estado y tiene por objeto ofrecer y prestar el servicio público de conciliación laboral para la solución de los asuntos de competencia local, en una instancia previa al juicio ante los tribunales laborales, procurando el equilibrio entre los trabajadores y patrones.

De acuerdo con el Plan de Desarrollo del Estado de México 2017-2023, el Centro de Conciliación se encuentra alineado de la siguiente manera:

## **Seguridad**

### **Estado de México con Seguridad y Justicia**

Objetivo: Fortalecer el Acceso a la Justicia Cotidiana

Estrategia: Implementar y consolidar la reforma en materia de justicia laboral.

Líneas de acción:

- Desarrollar el Programa de Capacitación y Certificación de Conciliadores Laborales
- Analizar la conveniencia de crear un Centro estatal de Conciliación Laboral.

### **030102020101 Procedimientos jurídicos – laborales**

Mantener la paz y armonía en las relaciones laborales burocráticas y patronales, a través de la administración e impartición de la justicia laboral, oportuna y en apego a derecho, en los conflictos laborales individuales y colectivos que se presenten entre obreros y patrones; es una de las prioridades de esta institución.

Por ello para el ejercicio 2020, se programó la creación del Centro de Conciliación Laboral del Estado de México y se llevó a cabo, logrando un cumplimiento del 100% de la meta, además se programaron y lograron 5 sesiones de Consejo Directivo. Otra de las metas fue la integración de un informe de Intervenciones Conciliatorias prejudiciales para la solución de conflictos de trabajo, cumpliendo 100 por ciento con lo programado. Asimismo, se elaboró un reporte de capacitaciones a servidores públicos que conforman el Centro de Conciliación Laboral del Estado de México, lo cual representó el 100 por ciento de cumplimiento sobre lo programado.

C C L E M

| Centro de Conciliación Laboral del Estado de México |     |    |    |    |    |                                                                                                              |                  |            |           |          |                  |                 |      |
|-----------------------------------------------------|-----|----|----|----|----|--------------------------------------------------------------------------------------------------------------|------------------|------------|-----------|----------|------------------|-----------------|------|
| Avance Operativo - Programático y Presupuestal      |     |    |    |    |    |                                                                                                              |                  |            |           |          |                  |                 |      |
| Enero - Diciembre de 2020                           |     |    |    |    |    |                                                                                                              |                  |            |           |          |                  |                 |      |
| M E T A S                                           |     |    |    |    |    |                                                                                                              |                  |            |           |          |                  |                 |      |
| PRESUPUESTO 2020 (Miles de Pesos)                   |     |    |    |    |    |                                                                                                              |                  |            |           |          |                  |                 |      |
| FIN                                                 | FUN | SF | PP | SP | Pr | DESCRIPCIÓN                                                                                                  | UNIDAD DE MEDIDA | PROGRAMADO | ALCANZADO | AVANCE % | AUTORIZADO ANUAL | EJERCIDO        | %    |
|                                                     |     |    |    |    |    | DESARROLLO ECONÓMICO                                                                                         |                  |            |           |          |                  |                 |      |
|                                                     |     |    |    |    |    | ASUNTOS ECONÓMICOS, COMERCIALES Y LABORALES EN GENERAL                                                       |                  |            |           |          |                  |                 |      |
|                                                     |     |    |    |    |    | PILAR SEGURIDAD                                                                                              |                  |            |           |          |                  |                 |      |
|                                                     |     |    |    |    |    | ADMINISTRATIVO Y LABORAL                                                                                     |                  |            |           |          |                  |                 |      |
| 03                                                  | 01  | 02 | 02 | 01 | 01 | PROCEDIMIENTOS JURÍDICOS - LABORALES                                                                         |                  |            |           |          | 84,218.4         | 55,319.2        | 65.7 |
|                                                     |     |    |    |    |    | Crear el Centro de Conciliación Laboral del Estado de México                                                 | Documento        | 1          | 1         | 100.0    |                  |                 |      |
|                                                     |     |    |    |    |    | Llevar a cabo sesiones del Consejo Directivo                                                                 | Minuta           | 5          | 5         | 100.0    |                  |                 |      |
|                                                     |     |    |    |    |    | Realizar el informe de intervenciones conciliatorias prejudiciales para la solución de conflictos de trabajo | Informe          | 1          | 1         | 100.0    |                  |                 |      |
|                                                     |     |    |    |    |    | Elaborar el reporte de capacitación                                                                          | Reporte          | 1          | 1         | 100.0    |                  |                 |      |
|                                                     |     |    |    |    |    | <b>T O T A L</b>                                                                                             |                  |            |           |          | <b>84,218.4</b>  | <b>55,319.2</b> |      |
|                                                     |     |    |    |    |    |                                                                                                              |                  |            |           |          | =====            | =====           |      |





# ANEXOS ESTABLECIDOS EN DIFERENTES ORDENAMIENTOS



Relación de Bienes Muebles que Componen el Patrimonio  
Cuenta Pública 2020  
(Miles de Pesos)

Ente Público: Centro de Conciliación Laboral del Estado de México

| Código | Descripción de Bienes Muebles  | Valor en Libros |
|--------|--------------------------------|-----------------|
|        | MOBILIARIO Y EQUIPO DE OFICINA | 3,126.1         |
|        | EQUIPO DE CÓMPUTO              | 23,410.1        |
|        | T O T A L                      | 26,536.2        |

Relación de Bienes Inmuebles que Componen el Patrimonio  
 Cuenta Pública 2020  
 (Miles de Pesos)

Ente Público: Centro de Conciliación Laboral del Estado de México

| Código           | Descripción de Bienes Inmuebles | * Valor en Libros |
|------------------|---------------------------------|-------------------|
| <b>NO APLICA</b> |                                 |                   |
|                  | TOTAL                           | 0.0               |

Centro de Conciliación Laboral del Estado de México  
Cuenta Pública 2020  
Relación de Cuentas Bancarias Productivas Específicas

| Fondo, Programa o Convenio               | Datos de la Cuenta Bancaria |                     |
|------------------------------------------|-----------------------------|---------------------|
|                                          | Institución Bancaria        | Número de Cuentas * |
| Cheques Servicios Personales             | BANORTE                     | 132                 |
| Cheques Gasto Corriente Subsidio Estatal | BANORTE                     | 180                 |
| Cheques Gasto Corriente Subsidio Federal | BANORTE                     | 106                 |



# FORMATOS PARA EL CUMPLIMIENTO DE LA LEY DE DISCIPLINA FINANCIERA DE LAS ENTIDADES FEDERATIVAS Y LOS MUNICIPIOS





C C L E M

| Centro de Conciliación Laboral del Estado de México                                          |                 |            |                                                                                                      |                |            |
|----------------------------------------------------------------------------------------------|-----------------|------------|------------------------------------------------------------------------------------------------------|----------------|------------|
| Estado de Situación Financiera Detallado - LDF                                               |                 |            |                                                                                                      |                |            |
| Al 31 de Diciembre de 2020 y 2019                                                            |                 |            |                                                                                                      |                |            |
| (CIFRAS EN MILES DE PESOS)                                                                   |                 |            |                                                                                                      |                |            |
| Concepto                                                                                     | 2020            | 2019       | Concepto                                                                                             | 2020           | 2019       |
| <b>ACTIVO</b>                                                                                |                 |            | <b>PASIVO</b>                                                                                        |                |            |
| <b>Activo Circulante</b>                                                                     |                 |            | <b>Pasivo Circulante</b>                                                                             |                |            |
| a. Efectivo y Equivalentes (a=a1+a2+a3+a4+a5+a6+a7)                                          | 3,947.6         |            | a. Cuentas por Pagar a Corto Plazo (a=a1+a2+a3+a4+a5+a6+a7+a8+a9)                                    | 1,998.0        | 0.0        |
| a1) Efectivo                                                                                 |                 |            | a1) Servicios Personales por Pagar a Corto Plazo                                                     |                |            |
| a2) Bancos/Tesorería                                                                         | 3,947.6         |            | a2) Proveedores por Pagar a Corto Plazo                                                              |                |            |
| a3) Bancos/Dependencias y Otros                                                              |                 |            | a3) Contratistas por Obras Públicas por Pagar a Corto Plazo                                          |                |            |
| a4) Inversiones Temporales (Hasta 3 meses)                                                   |                 |            | a4) Participaciones y Aportaciones por Pagar a Corto Plazo                                           |                |            |
| a5) Fondos con Afectación Específica                                                         |                 |            | a5) Transferencias Otorgadas por Pagar a Corto Plazo                                                 |                |            |
| a6) Depósitos de Fondos de Terceros en Garantía y/o Administración                           |                 |            | a6) Intereses, Comisiones y Otros Gastos de la Deuda Pública por Pagar a Corto Plazo                 |                |            |
| a7) Otros Efectivos y Equivalentes                                                           |                 |            | a7) Retenciones y Contribuciones por Pagar a Corto Plazo                                             | 567.1          |            |
| <b>b. Derechos a Recibir Efectivo o Equivalentes (b=b1+b2+b3+b4+b5+b6+b7)</b>                | <b>2,471.3</b>  |            | a8) Devoluciones de la Ley de Ingresos por Pagar a Corto Plazo                                       |                |            |
| b1) Inversiones Financieras de Corto Plazo                                                   | 2,428.9         |            | a9) Otras Cuentas por Pagar a Corto Plazo                                                            | 1,430.9        |            |
| b2) Cuentas por Cobrar a Corto Plazo                                                         | 42.4            |            | b. Documentos por Pagar a Corto Plazo (b=b1+b2+b3)                                                   |                |            |
| b3) Deudores Diversos por Cobrar a Corto Plazo                                               |                 |            | b1) Documentos Comerciales por Pagar a Corto Plazo                                                   |                |            |
| b4) Ingresos por Recuperar a Corto Plazo                                                     |                 |            | b2) Documentos con Contratistas por Obras Públicas por Pagar a Corto Plazo                           |                |            |
| b5) Deudores por Anticipos de la Tesorería a Corto Plazo                                     |                 |            | b3) Otros Documentos por Pagar a Corto Plazo                                                         |                |            |
| b6) Préstamos Otorgados a Corto Plazo                                                        |                 |            | c. Porción a Corto Plazo de la Deuda Pública a Largo Plazo (c=c1+c2)                                 |                |            |
| b7) Otros Derechos a Recibir Efectivo o Equivalentes a Corto Plazo                           |                 |            | c1) Porción a Corto Plazo de la Deuda Pública                                                        |                |            |
| <b>c. Derechos a Recibir Bienes o Servicios (c=c1+c2+c3+c4+c5)</b>                           |                 |            | c2) Porción a Corto Plazo de Arrendamiento Financiero                                                |                |            |
| c1) Anticipo a Proveedores por Adquisición de Bienes y Prestación de Servicios a Corto Plazo |                 |            | d. Títulos y Valores a Corto Plazo                                                                   |                |            |
| c2) Anticipo a Proveedores por Adquisición de Bienes Inmuebles y Muebles a Corto Plazo       |                 |            | e. Pasivos Diferidos a Corto Plazo (e=e1+e2+e3)                                                      |                |            |
| c3) Anticipo a Proveedores por Adquisición de Bienes Intangibles a Corto Plazo               |                 |            | e1) Ingresos Cobrados por Adelantado a Corto Plazo                                                   |                |            |
| c4) Anticipo a Contratistas por Obras Públicas a Corto Plazo                                 |                 |            | e2) Intereses Cobrados por Adelantado a Corto Plazo                                                  |                |            |
| c5) Otros Derechos a Recibir Bienes o Servicios a Corto Plazo                                |                 |            | e3) Otros Pasivos Diferidos a Corto Plazo                                                            |                |            |
| <b>d. Inventarios (d=d1+d2+d3+d4+d5)</b>                                                     |                 |            | f. Fondos y Bienes de Terceros en Garantía y/o Administración a Corto Plazo (f=f1+f2+f3+f4+f5+f6)    |                |            |
| d1) Inventario de Mercancías para Venta                                                      |                 |            | f1) Fondos en Garantía a Corto Plazo                                                                 |                |            |
| d2) Inventario de Mercancías Terminadas                                                      |                 |            | f2) Fondos en Administración a Corto Plazo                                                           |                |            |
| d3) Inventario de Mercancías en Proceso de Elaboración                                       |                 |            | f3) Fondos Contingentes a Corto Plazo                                                                |                |            |
| d4) Inventario de Materias Primas, Materiales y Suministros para Producción                  |                 |            | f4) Fondos de Fideicomisos, Mandatos y Contratos Análogos a Corto Plazo                              |                |            |
| d5) Bienes en Tránsito                                                                       |                 |            | f5) Otros Fondos de Terceros en Garantía y/o Administración a Corto Plazo                            |                |            |
| <b>e. Almacenes</b>                                                                          |                 |            | f6) Valores y Bienes en Garantía a Corto Plazo                                                       |                |            |
| <b>f. Estimación por Pérdida o Deterioro de Activos Circulantes (f=f1+f2)</b>                |                 |            | g. Provisiones a Corto Plazo (g=g1+g2+g3)                                                            |                |            |
| f1) Estimaciones para Cuentas Incobrables por Derechos a Recibir Efectivo o Equivalentes     |                 |            | g1) Provisión para Demandas y Juicios a Corto Plazo                                                  |                |            |
| f2) Estimación por Deterioro de Inventarios                                                  |                 |            | g2) Provisión para Contingencias a Corto Plazo                                                       |                |            |
| <b>g. Otros Activos Circulantes (g=g1+g2+g3+g4)</b>                                          |                 |            | g3) Otras Provisiones a Corto Plazo                                                                  |                |            |
| g1) Valores en Garantía                                                                      |                 |            | h. Otros Pasivos a Corto Plazo (h=h1+h2+h3)                                                          |                |            |
| g2) Bienes en Garantía (excluye depósitos de fondos)                                         |                 |            | h1) Ingresos por Clasificar                                                                          |                |            |
| g3) Bienes Derivados de Embargos, Decomisos, Aseguramientos y Dación en Pago                 |                 |            | h2) Recaudación por Participar                                                                       |                |            |
| g4) Adquisición con Fondos de Terceros                                                       |                 |            | h3) Otros Pasivos Circulantes                                                                        |                |            |
| <b>IA. Total de Activos Circulantes (IA = a + b + c + d + e + f + g)</b>                     | <b>6,418.9</b>  | <b>0.0</b> | <b>IIA. Total de Pasivos Circulantes (IIA = a + b + c + d + e + f + g + h)</b>                       | <b>1,998.0</b> | <b>0.0</b> |
| <b>Activo No Circulante</b>                                                                  |                 |            | <b>Pasivo No Circulante</b>                                                                          |                |            |
| a. Inversiones Financieras a Largo Plazo                                                     |                 |            | a. Cuentas por Pagar a Largo Plazo                                                                   |                |            |
| b. Derechos a Recibir Efectivo o Equivalentes a Largo Plazo                                  |                 |            | b. Documentos por Pagar a Largo Plazo                                                                |                |            |
| c. Bienes Inmuebles, Infraestructura y Construcciones en Proceso                             | 26,536.2        |            | c. Deuda Pública a Largo Plazo                                                                       |                |            |
| d. Bienes Muebles                                                                            |                 |            | d. Pasivos Diferidos a Largo Plazo                                                                   |                |            |
| e. Activos Intangibles                                                                       |                 |            | e. Fondos y Bienes de Terceros en Garantía y/o en Administración a Largo Plazo                       |                |            |
| f. Depreciación, Deterioro y Amortización Acumulada de Bienes                                |                 |            | f. Provisiones a Largo Plazo                                                                         |                |            |
| g. Activos Diferidos                                                                         |                 |            | <b>IIIB. Total de Pasivos No Circulantes (IIIB = a + b + c + d + e + f)</b>                          |                |            |
| h. Estimación por Pérdida o Deterioro de Activos no Circulantes                              |                 |            | <b>II. Total del Pasivo (II = IIA + IIIB)</b>                                                        | 1,998.0        | 0.0        |
| i. Otros Activos no Circulantes                                                              |                 |            | <b>HACIENDA PÚBLICA/PATRIMONIO</b>                                                                   |                |            |
| <b>IB. Total de Activos No Circulantes (IB = a + b + c + d + e + f + g + h + i)</b>          | <b>26,536.2</b> | <b>0.0</b> | <b>IIIA. Hacienda Pública/Patrimonio Contribuido (IIIA = a + b + c)</b>                              |                |            |
| <b>I. Total del Activo (I = IA + IB)</b>                                                     | <b>32,955.1</b> | <b>0.0</b> | a. Aportaciones                                                                                      |                |            |
|                                                                                              |                 |            | b. Donaciones de Capital                                                                             |                |            |
|                                                                                              |                 |            | c. Actualización de la Hacienda Pública/Patrimonio                                                   |                |            |
|                                                                                              |                 |            | <b>IIIB. Hacienda Pública/Patrimonio Generado (IIIB = a + b + c + d + e)</b>                         | 30,957.1       | 0.0        |
|                                                                                              |                 |            | a. Resultados del Ejercicio (Ahorro/ Desahorro)                                                      | 30,957.1       |            |
|                                                                                              |                 |            | b. Resultados de Ejercicios Anteriores                                                               |                |            |
|                                                                                              |                 |            | c. Revaluos                                                                                          |                |            |
|                                                                                              |                 |            | d. Reservas                                                                                          |                |            |
|                                                                                              |                 |            | e. Rectificaciones de Resultados de Ejercicios Anteriores                                            |                |            |
|                                                                                              |                 |            | <b>IIIC. Exceso o Insuficiencia en la Actualización de la Hacienda Pública/Patrimonio (IIIC=a+b)</b> |                |            |
|                                                                                              |                 |            | a. Resultado por Posición Monetaria                                                                  |                |            |
|                                                                                              |                 |            | b. Resultado por Tenencia de Activos no Monetarios                                                   |                |            |
|                                                                                              |                 |            | <b>III. Total Hacienda Pública/Patrimonio (III = IIIA + IIIB + IIIC)</b>                             | 30,957.1       | 0.0        |
|                                                                                              |                 |            | <b>IV. Total del Pasivo y Hacienda Pública/Patrimonio (IV = II + III)</b>                            | 32,955.1       | 0.0        |

CUENTA PÚBLICA DEL GOBIERNO, ORGANISMOS AUXILIARES Y AUTÓNOMOS DEL ESTADO DE MÉXICO 2020

| Centro de Conciliación Laboral del Estado de México<br>Informe Analítico de la Deuda Pública y Otros Pasivos - LDF<br>Al 31 de Diciembre de 2019 y 2020 |                                      |                               |                                |                                                      |                                          |                                   |                                                                    |
|---------------------------------------------------------------------------------------------------------------------------------------------------------|--------------------------------------|-------------------------------|--------------------------------|------------------------------------------------------|------------------------------------------|-----------------------------------|--------------------------------------------------------------------|
| Denominación de la Deuda Pública y Otros Pasivos (c)                                                                                                    | Saldo al 31 de Diciembre de 2019 (d) | Disposiciones del Periodo (e) | Amortizaciones del Periodo (f) | Revaluaciones, Reclasificaciones y Otros Ajustes (g) | Saldo Final del Periodo (h)<br>h=d+e-f+g | Pago de Intereses del Periodo (i) | Pago de Comisiones y demás Costos Asociados Durante el Periodo (j) |
| <b>1. Deuda Pública (1=A+B)</b>                                                                                                                         |                                      |                               |                                |                                                      |                                          |                                   |                                                                    |
| <b>A. Corto Plazo (A=a1+a2+a3)</b>                                                                                                                      |                                      |                               |                                |                                                      |                                          |                                   |                                                                    |
| a1) Instituciones de Crédito                                                                                                                            |                                      |                               |                                |                                                      |                                          |                                   |                                                                    |
| a2) Títulos y Valores                                                                                                                                   |                                      |                               |                                |                                                      |                                          |                                   |                                                                    |
| a3) Arrendamientos Financieros                                                                                                                          |                                      |                               |                                |                                                      |                                          |                                   |                                                                    |
| <b>B. Largo Plazo (B=b1+b2+b3)</b>                                                                                                                      |                                      |                               |                                |                                                      |                                          |                                   |                                                                    |
| b1) Instituciones de Crédito                                                                                                                            |                                      |                               |                                |                                                      |                                          |                                   |                                                                    |
| b2) Títulos y Valores                                                                                                                                   |                                      |                               |                                |                                                      |                                          |                                   |                                                                    |
| b3) Arrendamientos Financieros                                                                                                                          |                                      |                               |                                |                                                      |                                          |                                   |                                                                    |
| <b>2. Otros Pasivos</b>                                                                                                                                 |                                      |                               |                                |                                                      | 1,998.0                                  |                                   |                                                                    |
| <b>3. Total de la Deuda Pública y Otros Pasivos (3=1+2)</b>                                                                                             |                                      |                               |                                |                                                      | 1,998.0                                  |                                   |                                                                    |
| <b>4. Deuda Contingente 1 (Informativo)</b>                                                                                                             |                                      |                               |                                |                                                      |                                          |                                   |                                                                    |
| A. Deuda Contingente 1                                                                                                                                  |                                      |                               |                                |                                                      |                                          |                                   |                                                                    |
| B. Deuda Contingente 2                                                                                                                                  |                                      |                               |                                |                                                      |                                          |                                   |                                                                    |
| C. Deuda Contingente XX                                                                                                                                 |                                      |                               |                                |                                                      |                                          |                                   |                                                                    |
| <b>5. Valor de Instrumentos Bono Cupón Cero 2 (Informativo)</b>                                                                                         |                                      |                               |                                |                                                      |                                          |                                   |                                                                    |
| A. Instrumento Bono Cupón Cero 1                                                                                                                        |                                      |                               |                                |                                                      |                                          |                                   |                                                                    |
| B. Instrumento Bono Cupón Cero 2                                                                                                                        |                                      |                               |                                |                                                      |                                          |                                   |                                                                    |
| C. Instrumento Bono Cupón Cero XX                                                                                                                       |                                      |                               |                                |                                                      |                                          |                                   |                                                                    |

1 Se refiere a cualquier Financiamiento sin fuente o garantía de pago definida, que sea asumida de manera solidaria o subsidiaria por las Entidades Federativas con sus Municipios, organismos descentralizados y empresas de participación estatal mayoritaria y fideicomisos, locales o municipales, y por los Municipios con sus respectivos organismos descentralizados y empresas de participación municipal mayoritaria.

2 Se refiere al valor del Bono Cupón Cero que respalda el pago de los créditos asociados al mismo (Activo).

| Obligaciones a Corto Plazo (k)                     | Monto Contratado (l) | Plazo Pactado (m) | Tasa de Interés (n) | Comisiones y Costos Relacionados (o) | Tasa Efectiva (p) |
|----------------------------------------------------|----------------------|-------------------|---------------------|--------------------------------------|-------------------|
| <b>6. Obligaciones a Corto Plazo (Informativo)</b> |                      |                   |                     |                                      |                   |
| A. Crédito 1                                       |                      |                   |                     |                                      |                   |
| B. Crédito 2                                       |                      |                   |                     |                                      |                   |
| C. Crédito XX                                      |                      |                   |                     |                                      |                   |

C C L E M

| Centro de Conciliación Laboral del Estado de México<br>Informe Analítico de Obligaciones Diferentes de Financiamientos<br>Al 31 de Diciembre de 2020<br>(Miles de Pesos)                                                                                                                                                                                                                        |                        |                                               |                          |                                   |                   |                                                            |                                                                                                 |                                                        |                                                                    |                                                                             |
|-------------------------------------------------------------------------------------------------------------------------------------------------------------------------------------------------------------------------------------------------------------------------------------------------------------------------------------------------------------------------------------------------|------------------------|-----------------------------------------------|--------------------------|-----------------------------------|-------------------|------------------------------------------------------------|-------------------------------------------------------------------------------------------------|--------------------------------------------------------|--------------------------------------------------------------------|-----------------------------------------------------------------------------|
| Denominación de las Obligaciones Diferentes de Financiamiento (c)                                                                                                                                                                                                                                                                                                                               | Fecha del Contrato (d) | Fecha de Inicio de Operación del Proyecto (e) | Fecha de Vencimiento (f) | Monto de la Inversión Pactado (g) | Plazo Pactado (h) | Monto Promedio Mensual del Pago de la Contraprestación (i) | Monto Promedio Mensual del Pago de la Contraprestación Correspondiente al Pago de Inversión (j) | Monto Pagado de la Inversión al XX de XXXX de 20XN (k) | Monto Pagado de la Inversión Actualizado al XX de XXXX de 20XN (l) | Saldo Pendiente por Pagar de la Inversión al XX de XXXX de 20XN (m = g - l) |
| <p><b>A. Asociaciones Público Privadas (APP's)</b><br/><b>(A=a+b+c+d)</b></p> <p>a) APP 1</p> <p>b) APP 2</p> <p>c) APP 3</p> <p>d) APP XX</p> <p><b>B. Otros Instrumentos (B=a+b+c+d)</b></p> <p>a) Otro Instrumento 1</p> <p>b) Otro Instrumento 2</p> <p>c) Otro Instrumento 3</p> <p>d) Otro Instrumento XX</p> <p><b>C. Total de Obligaciones Diferentes de Financiamiento (C=A+B)</b></p> |                        |                                               |                          |                                   |                   |                                                            |                                                                                                 |                                                        |                                                                    |                                                                             |

CUENTA PÚBLICA DEL GOBIERNO, ORGANISMOS AUXILIARES Y AUTÓNOMOS DEL ESTADO DE MÉXICO 2020

| Centro de Conciliación Laboral del Estado de México<br>Balance Presupuestario<br>Del 1 de Enero al 31 de Diciembre de 2020<br>(Miles de Pesos) |                     |                 |                    |
|------------------------------------------------------------------------------------------------------------------------------------------------|---------------------|-----------------|--------------------|
| Concepto                                                                                                                                       | Estimado / Aprobado | Devengado       | Recaudado / Pagado |
| <b>A. Ingresos Totales (A = A1+A2+A3)</b>                                                                                                      |                     | <b>61,738.1</b> | <b>61,738.1</b>    |
| A1. Ingresos de Libre Disposición                                                                                                              |                     | 29,886.3        | 29,886.3           |
| A2. Transferencias Federales Etiquetadas                                                                                                       |                     | 29,853.8        | 29,853.8           |
| A3. Financiamiento Neto                                                                                                                        |                     | 1,998.0         | 1,998.0            |
| <b>B. Egresos Presupuestarios<sup>1</sup> (B = B1+B2)</b>                                                                                      |                     | <b>55,319.2</b> | <b>53,888.3</b>    |
| B1. Gasto No Etiquetado (sin incluir Amortización de la Deuda Pública)                                                                         |                     | 25,465.4        | 24,034.5           |
| B2. Gasto Etiquetado (sin incluir Amortización de la Deuda Pública)                                                                            |                     | 29,853.8        | 29,853.8           |
| <b>C. Remanentes del Ejercicio Anterior (C = C1 + C2)</b>                                                                                      |                     | <b>4,420.9</b>  | <b>5,851.8</b>     |
| C1. Remanentes de Ingresos de Libre Disposición Aplicados en el Periodo                                                                        |                     | 4,420.9         | 5,851.8            |
| C2. Remanentes de Transferencias Federales Etiquetadas Aplicados en el Periodo                                                                 |                     | 0.0             | 0.0                |
| <b>I. Balance Presupuestario (I = A - B + C)</b>                                                                                               |                     | <b>10,839.8</b> | <b>13,701.6</b>    |
| <b>II. Balance Presupuestario sin Financiamiento Neto (II = I - A3)</b>                                                                        |                     | <b>8,841.8</b>  | <b>11,703.6</b>    |
| <b>III. Balance Presupuestario sin Financiamiento Neto y sin Remanentes del Ejercicio Anterior (III = II - C)</b>                              |                     | <b>4,420.9</b>  | <b>5,851.8</b>     |
| Concepto                                                                                                                                       | Aprobado            | Devengado       | Pagado             |
| <b>E. Intereses, Comisiones y Gastos de la Deuda (E = E1+E2)</b>                                                                               |                     |                 |                    |
| E1. Intereses, Comisiones y Gastos de la Deuda con Gasto No Etiquetado                                                                         |                     |                 |                    |
| E2. Intereses, Comisiones y Gastos de la Deuda con Gasto Etiquetado                                                                            |                     |                 |                    |
| <b>IV. Balance Primario (IV = III + E)</b>                                                                                                     |                     | <b>4,420.9</b>  | <b>5,851.8</b>     |
| Concepto                                                                                                                                       | Estimado / Aprobado | Devengado       | Recaudado / Pagado |
| <b>F. Financiamiento (F = F1 + F2)</b>                                                                                                         |                     |                 |                    |
| F1. Financiamiento con Fuente de Pago de Ingresos de Libre Disposición                                                                         |                     |                 |                    |
| F2. Financiamiento con Fuente de Pago de Transferencias Federales Etiquetadas                                                                  |                     |                 |                    |
| <b>G. Amortización de la Deuda (G = G1 + G2)</b>                                                                                               |                     |                 |                    |
| G1. Amortización de la Deuda Pública con Gasto No Etiquetado                                                                                   |                     |                 |                    |
| G2. Amortización de la Deuda Pública con Gasto Etiquetado                                                                                      |                     |                 |                    |
| <b>A3. Financiamiento Neto (A3 = F - G)</b>                                                                                                    |                     |                 |                    |
| Concepto                                                                                                                                       | Estimado / Aprobado | Devengado       | Recaudado / Pagado |
| A1. Ingresos de Libre Disposición                                                                                                              |                     | 29,886.3        | 29,886.3           |
| <b>A3.1 Financiamiento Neto con Fuente de Pago de Ingresos de Libre Disposición (A3.1 = F1 - G1)</b>                                           |                     | <b>1,998.0</b>  | <b>1,988.0</b>     |
| F1. Financiamiento con Fuente de Pago de Ingresos de Libre Disposición                                                                         |                     | 1,998.0         | 1,988.0            |
| G1. Amortización de la Deuda Pública con Gasto No Etiquetado                                                                                   |                     |                 |                    |
| <b>B1. Gasto No Etiquetado (sin incluir Amortización de la Deuda Pública)</b>                                                                  |                     | <b>25,465.4</b> | <b>24,034.5</b>    |
| C1. Remanentes de Ingresos de Libre Disposición Aplicados en el Periodo                                                                        |                     |                 |                    |
| <b>V. Balance Presupuestario de Recursos Disponibles (V = A1 + A3.1 - B1 + C1)</b>                                                             |                     | <b>6,418.9</b>  | <b>7,839.8</b>     |
| <b>VI. Balance Presupuestario de Recursos Disponibles sin Financiamiento Neto (VI = V - A3.1)</b>                                              |                     | <b>4,420.9</b>  | <b>5,851.8</b>     |
| Concepto                                                                                                                                       | Estimado / Aprobado | Devengado       | Recaudado / Pagado |
| A2. Transferencias Federales Etiquetadas                                                                                                       |                     | 29,853.8        | 29,853.8           |
| <b>A3.2 Financiamiento Neto con Fuente de Pago de Transferencias Federales Etiquetadas (A3.2 = F2 - G2)</b>                                    |                     |                 |                    |
| F2. Financiamiento con Fuente de Pago de Transferencias Federales Etiquetadas                                                                  |                     |                 |                    |
| G2. Amortización de la Deuda Pública con Gasto Etiquetado                                                                                      |                     |                 |                    |
| B2. Gasto Etiquetado (sin incluir Amortización de la Deuda Pública)                                                                            |                     | 29,853.8        | 29,853.8           |
| C2. Remanentes de Transferencias Federales Etiquetadas Aplicados en el Periodo                                                                 |                     |                 |                    |
| <b>VII. Balance Presupuestario de Recursos Etiquetados (VII = A2 + A3.2 - B2 + C2)</b>                                                         |                     |                 |                    |
| <b>VIII. Balance Presupuestario de Recursos Etiquetados sin Financiamiento Neto (VIII = VII - A3.2)</b>                                        |                     |                 |                    |

| Centro de Conciliación Laboral del Estado de México<br>Estado Analítico de Ingresos Detallado - LDF<br>Del 1 de Enero al 31 de Diciembre de 2020<br>(Miles de Pesos) |          |                                |            |           |           |            |
|----------------------------------------------------------------------------------------------------------------------------------------------------------------------|----------|--------------------------------|------------|-----------|-----------|------------|
| Concepto                                                                                                                                                             | Ingreso  |                                |            |           |           | Diferencia |
|                                                                                                                                                                      | Estimado | Ampliaciones/<br>(Reducciones) | Modificado | Devengado | Recaudado |            |
| <b>Ingresos de Libre Disposición</b>                                                                                                                                 |          |                                |            |           |           |            |
| A. Impuestos                                                                                                                                                         |          |                                |            |           |           |            |
| B. Cuotas y Aportaciones de Seguridad Social                                                                                                                         |          |                                |            |           |           |            |
| C. Contribuciones de Mejoras                                                                                                                                         |          |                                |            |           |           |            |
| D. Derechos                                                                                                                                                          |          |                                |            |           |           |            |
| E. Productos                                                                                                                                                         |          |                                |            |           |           |            |
| F. Aprovechamientos                                                                                                                                                  |          |                                |            | 54.3      | 54.3      | -54.3      |
| G. Ingresos por Ventas de Bienes y Servicios                                                                                                                         |          |                                |            |           |           |            |
| <b>H. Participaciones</b><br><b>(H=h1+h2+h3+h4+h5+h6+h7+h8+h9+h10+h11)</b>                                                                                           |          |                                |            |           |           |            |
| h1) Fondo General de Participaciones                                                                                                                                 |          |                                |            |           |           |            |
| h2) Fondo de Fomento Municipal                                                                                                                                       |          |                                |            |           |           |            |
| h3) Fondo de Fiscalización y Recaudación                                                                                                                             |          |                                |            |           |           |            |
| h4) Fondo de Compensación                                                                                                                                            |          |                                |            |           |           |            |
| h5) Fondo de Extracción de Hidrocarburos                                                                                                                             |          |                                |            |           |           |            |
| h6) Impuesto Especial Sobre Producción y Servicios                                                                                                                   |          |                                |            |           |           |            |
| h7) 0.136% de la Recaudación Federal Participable                                                                                                                    |          |                                |            |           |           |            |
| h8) 3.17% Sobre Extracción de Petróleo                                                                                                                               |          |                                |            |           |           |            |
| h9) Gasolinas y Diésel                                                                                                                                               |          |                                |            |           |           |            |
| h10) Fondo del Impuesto Sobre la Renta                                                                                                                               |          |                                |            |           |           |            |
| h11) Fondo de Estabilización de los Ingresos de las Entidades Federativas                                                                                            |          |                                |            |           |           |            |
| I. Incentivos Derivados de la Colaboración Fiscal (I=i1+i2+i3+i4+i5)                                                                                                 |          |                                |            |           |           |            |
| i1) Tenencia o Uso de Vehículos                                                                                                                                      |          |                                |            |           |           |            |
| i2) Fondo de Compensación ISAN                                                                                                                                       |          |                                |            |           |           |            |
| i3) Impuesto Sobre Automóviles Nuevos                                                                                                                                |          |                                |            |           |           |            |
| i4) Fondo de Compensación de Repecos-Intermedios                                                                                                                     |          |                                |            |           |           |            |
| i5) Otros Incentivos Económicos                                                                                                                                      |          |                                |            |           |           |            |
| <b>J. Transferencias</b>                                                                                                                                             |          | 44,218.4                       | 44,218.4   | 29,832.0  | 29,832.0  | 14,386.4   |
| K. Convenios                                                                                                                                                         |          |                                |            |           |           |            |
| k1) Otros Convenios y Subsidios                                                                                                                                      |          |                                |            |           |           |            |
| <b>L. Otros Ingresos de Libre Disposición (L=l1+l2)</b>                                                                                                              |          |                                |            |           |           |            |
| l1) Participaciones en Ingresos Locales                                                                                                                              |          |                                |            |           |           |            |
| l2) Otros Ingresos de Libre Disposición                                                                                                                              |          |                                |            |           |           |            |
| <b>I. Total de Ingresos de Libre Disposición</b><br><b>(I=A+B+C+D+E+F+G+H+I+J+K+L)</b>                                                                               |          | 44,218.4                       | 44,218.4   | 29,886.3  | 29,886.3  | 14,332.1   |
| <b>Ingresos Excedentes de Ingresos de Libre Disposición</b>                                                                                                          |          |                                |            |           |           |            |
| <b>Transferencias Federales Etiquetadas</b>                                                                                                                          |          |                                |            |           |           |            |
| <b>A. Aportaciones (A=a1+a2+a3+a4+a5+a6+a7+a8)</b>                                                                                                                   |          |                                |            |           |           |            |
| a1) Fondo de Aportaciones para la Nómina Educativa y Gasto Operativo                                                                                                 |          |                                |            |           |           |            |
| a2) Fondo de Aportaciones para los Servicios de Salud                                                                                                                |          |                                |            |           |           |            |
| a3) Fondo de Aportaciones para la Infraestructura Social                                                                                                             |          |                                |            |           |           |            |
| a4) Fondo de Aportaciones para el Fortalecimiento de los Municipios y de las Demarcaciones Territoriales del Distrito Federal                                        |          |                                |            |           |           |            |
| a5) Fondo de Aportaciones Múltiples                                                                                                                                  |          |                                |            |           |           |            |
| a6) Fondo de Aportaciones para la Educación Tecnológica y de Adultos                                                                                                 |          |                                |            |           |           |            |
| a7) Fondo de Aportaciones para la Seguridad Pública de los Estados y del Distrito Federal                                                                            |          |                                |            |           |           |            |
| a8) Fondo de Aportaciones para el Fortalecimiento de las Entidades Federativas                                                                                       |          |                                |            |           |           |            |
| <b>B. Convenios (B=b1+b2+b3+b4)</b>                                                                                                                                  |          | 40,000.0                       | 40,000.0   | 29,853.8  | 29,853.8  | 10,146.2   |
| b1) Convenios de Protección Social en Salud                                                                                                                          |          |                                |            |           |           |            |
| b2) Convenios de Descentralización                                                                                                                                   |          |                                |            |           |           |            |
| b3) Convenios de Reasignación                                                                                                                                        |          |                                |            |           |           |            |
| b4) Otros Convenios y Subsidios                                                                                                                                      | 40,000.0 |                                | 40,000.0   | 29,853.8  | 29,853.8  | 10,146.2   |
| <b>C. Fondos Distintos de Aportaciones (C=c1+c2)</b>                                                                                                                 |          |                                |            |           |           |            |
| c1) Fondo para Entidades Federativas y Municipios Productores de Hidrocarburos                                                                                       |          |                                |            |           |           |            |
| c2) Fondo Minero                                                                                                                                                     |          |                                |            |           |           |            |
| D. Transferencias, Subsidios y Subvenciones, y Pensiones y Jubilaciones                                                                                              |          |                                |            |           |           |            |
| E. Otras Transferencias Federales Etiquetadas                                                                                                                        |          |                                |            |           |           |            |
| <b>II. Total de Transferencias Federales Etiquetadas (II = A + B + C + D + E)</b>                                                                                    |          | 40,000.0                       | 40,000.0   | 29,853.8  | 29,853.8  | 10,146.2   |
| <b>III. Ingresos Derivados de Financiamientos (III = A)</b>                                                                                                          |          |                                |            |           |           |            |
| A. Ingresos Derivados de Financiamientos                                                                                                                             |          |                                |            | 1,998.0   | 1,998.0   | -1,998.0   |
|                                                                                                                                                                      |          |                                |            | 1,998.0   | 1,998.0   | -1,998.0   |
| <b>IV. Total de Ingresos (IV = I + II + III)</b>                                                                                                                     |          | 84,218.4                       | 84,218.4   | 61,738.1  | 61,738.1  | 22,480.3   |
| <b>Datos Informativos</b>                                                                                                                                            |          |                                |            |           |           |            |
| 1. Ingresos Derivados de Financiamientos con Fuente de Pago de Ingresos de Libre Disposición                                                                         |          |                                |            |           |           |            |
| 2. Ingresos Derivados de Financiamientos con Fuente de Pago de Transferencias Federales Etiquetadas                                                                  |          |                                |            |           |           |            |
| 3. Ingresos Derivados de Financiamientos (3 = 1 + 2)                                                                                                                 |          |                                |            |           |           |            |

CUENTA PÚBLICA DEL GOBIERNO, ORGANISMOS AUXILIARES Y AUTÓNOMOS DEL ESTADO DE MÉXICO 2020

| Centro de Conciliación Laboral del Estado de México                                             |          |                                |                 |                 |                 |                 |
|-------------------------------------------------------------------------------------------------|----------|--------------------------------|-----------------|-----------------|-----------------|-----------------|
| Estado Analítico del Ejercicio del Presupuesto de Egresos Detallado                             |          |                                |                 |                 |                 |                 |
| Clasificación por Objeto del Gasto (Capítulo y Concepto)                                        |          |                                |                 |                 |                 |                 |
| Del 1 de Enero al 31 de Diciembre de 2020                                                       |          |                                |                 |                 |                 |                 |
| (Miles de Pesos)                                                                                |          |                                |                 |                 |                 |                 |
| Concepto                                                                                        | Egresos  |                                |                 |                 |                 | Subejercicio    |
|                                                                                                 | Aprobado | Ampliaciones/<br>(Reducciones) | Modificado      | Devengado       | Pagado          |                 |
| <b>I. Gasto No Etiquetado (I=A+B+C+D+E+F+G+H+I)</b>                                             |          | <b>44,218.4</b>                | <b>44,218.4</b> | <b>25,465.4</b> | <b>24,034.5</b> | <b>18,753.0</b> |
| <b>A. Servicios Personales (A=a1+a2+a3+a4+a5+a6+a7)</b>                                         |          | <b>28,432.9</b>                | <b>28,432.9</b> | <b>15,427.8</b> | <b>15,427.8</b> | <b>13,005.1</b> |
| a1) Remuneraciones al Personal de Carácter Permanente                                           |          | 11,503.0                       | 11,503.0        | 7,558.2         | 7,558.2         | 3,944.8         |
| a2) Remuneraciones al Personal de Carácter Transitorio                                          |          |                                |                 |                 |                 |                 |
| a3) Remuneraciones Adicionales y Especiales                                                     |          | 10,090.8                       | 10,090.8        | 5,344.0         | 5,344.0         | 4,746.8         |
| a4) Seguridad Social                                                                            |          | 4,420.2                        | 4,420.2         | 2,117.5         | 2,117.5         | 2,302.7         |
| a5) Otras Prestaciones Sociales y Económicas                                                    |          | 2,418.9                        | 2,418.9         | 408.1           | 408.1           | 2,010.8         |
| a6) Previsiones                                                                                 |          |                                |                 |                 |                 |                 |
| a7) Pago de Estímulos a Servidores Públicos                                                     |          |                                |                 |                 |                 |                 |
| <b>B. Materiales y Suministros (B=b1+b2+b3+b4+b5+b6+b7+b8+b9)</b>                               |          | <b>2,890.9</b>                 | <b>2,890.9</b>  | <b>2,620.5</b>  | <b>2,261.7</b>  | <b>270.4</b>    |
| b1) Materiales de Administración, Emisión de Documentos y Artículos Oficiales                   |          | 1,702.5                        | 1,702.5         | 1,701.0         | 1,603.9         | 1.5             |
| b2) Alimentos y Utensilios                                                                      |          | 30.0                           | 30.0            | 27.9            | 27.9            | 2.1             |
| b3) Materias Primas y Materiales de Producción y Comercialización                               |          |                                |                 |                 |                 |                 |
| b4) Materiales y Artículos de Construcción y de Reparación                                      |          | 454.3                          | 454.3           | 452.8           | 419.2           | 1.5             |
| b5) Productos Químicos, Farmacéuticos y de Laboratorio                                          |          | 259.8                          | 259.8           | 259.8           | 31.7            | .0              |
| b6) Combustibles, Lubricantes y Aditivos                                                        |          | 265.0                          | 265.0           | .0              | .0              | 265.0           |
| b7) Vestuario, Blancos, Prendas de Protección y Artículos Deportivos                            |          | 88.5                           | 88.5            | 88.4            | 88.4            | .1              |
| b8) Materiales y Suministros Para Seguridad                                                     |          |                                |                 |                 |                 |                 |
| b9) Herramientas, Refacciones y Accesorios Menores                                              |          | 90.8                           | 90.8            | 90.6            | 90.6            | .2              |
| <b>C. Servicios Generales (C=c1+c2+c3+c4+c5+c6+c7+c8+c9)</b>                                    |          | <b>8,472.8</b>                 | <b>8,472.8</b>  | <b>5,887.1</b>  | <b>4,815.0</b>  | <b>2,585.7</b>  |
| c1) Servicios Básicos                                                                           |          | 861.5                          | 861.5           | 633.0           | 22.3            | 228.5           |
| c2) Servicios de Arrendamiento                                                                  |          | 1,657.2                        | 1,657.2         | 545.5           | 545.5           | 1,111.7         |
| c3) Servicios Profesionales, Científicos, Técnicos y Otros Servicios                            |          | 1,235.3                        | 1,235.3         | 1,094.0         | 878.9           | 141.3           |
| c4) Servicios Financieros, Bancarios y Comerciales                                              |          | 111.3                          | 111.3           |                 |                 | 111.3           |
| c5) Servicios de Instalación, Reparación, Mantenimiento y Conservación                          |          | 3,799.3                        | 3,799.3         | 3,203.1         | 3,059.7         | 596.2           |
| c6) Servicios de Comunicación Social y Publicidad                                               |          | 297.0                          | 297.0           | 46.5            | 46.5            | 250.5           |
| c7) Servicios de Traslado y Viáticos                                                            |          |                                |                 |                 |                 |                 |
| c8) Servicios Oficiales                                                                         |          |                                |                 |                 |                 |                 |
| c9) Otros Servicios Generales                                                                   |          | 511.2                          | 511.2           | 365.0           | 262.1           | 146.2           |
| <b>D. Transferencias, Asignaciones, Subsidios y Otras Ayudas (D=d1+d2+d3+d4+d5+d6+d7+d8+d9)</b> |          |                                |                 |                 |                 |                 |
| d1) Transferencias Internas y Asignaciones al Sector Público                                    |          |                                |                 |                 |                 |                 |
| d2) Transferencias al Resto del Sector Público                                                  |          |                                |                 |                 |                 |                 |
| d3) Subsidios y Subvenciones                                                                    |          |                                |                 |                 |                 |                 |
| d4) Ayudas Sociales                                                                             |          |                                |                 |                 |                 |                 |
| d5) Pensiones y Jubilaciones                                                                    |          |                                |                 |                 |                 |                 |
| d6) Transferencias a Fideicomisos, Mandatos y Otros Análogos                                    |          |                                |                 |                 |                 |                 |
| d7) Transferencias a la Seguridad Social                                                        |          |                                |                 |                 |                 |                 |
| d8) Donativos                                                                                   |          |                                |                 |                 |                 |                 |
| d9) Transferencias al Exterior                                                                  |          |                                |                 |                 |                 |                 |
| <b>E. Bienes Muebles, Inmuebles e Intangibles (E=e1+e2+e3+e4+e5+e6+e7+e8+e9)</b>                |          | <b>4,421.8</b>                 | <b>4,421.8</b>  | <b>1,530.0</b>  | <b>1,530.0</b>  | <b>2,891.8</b>  |
| e1) Mobiliario y Equipo de Administración                                                       |          | 4,421.8                        | 4,421.8         | 1,530.0         | 1,530.0         | 2,891.8         |
| e2) Mobiliario y Equipo Educativo y Recreativo                                                  |          |                                |                 |                 |                 |                 |
| e3) Equipo e Instrumental Médico y de Laboratorio                                               |          |                                |                 |                 |                 |                 |
| e4) Vehículos y Equipo de Transporte                                                            |          |                                |                 |                 |                 |                 |
| e5) Equipo de Defensa y Seguridad                                                               |          |                                |                 |                 |                 |                 |
| e6) Maquinaria, Otros Equipos y Herramientas                                                    |          |                                |                 |                 |                 |                 |
| e7) Activos Biológicos                                                                          |          |                                |                 |                 |                 |                 |
| e8) Bienes Inmuebles                                                                            |          |                                |                 |                 |                 |                 |
| e9) Activos Intangibles                                                                         |          |                                |                 |                 |                 |                 |
| <b>F. Inversión Pública (F=f1+f2+f3)</b>                                                        |          |                                |                 |                 |                 |                 |
| f1) Obra Pública en Bienes de Dominio Público                                                   |          |                                |                 |                 |                 |                 |
| f2) Obra Pública en Bienes Propios                                                              |          |                                |                 |                 |                 |                 |
| f3) Proyectos Productivos y Acciones de Fomento                                                 |          |                                |                 |                 |                 |                 |
| <b>G. Inversiones Financieras y Otras Provisiones (G=g1+g2+g3+g4+g5+g6+g7)</b>                  |          |                                |                 |                 |                 |                 |
| g1) Inversiones Para el Fomento de Actividades Productivas                                      |          |                                |                 |                 |                 |                 |
| g2) Acciones y Participaciones de Capital                                                       |          |                                |                 |                 |                 |                 |
| g3) Compra de Títulos y Valores                                                                 |          |                                |                 |                 |                 |                 |
| g4) Concesión de Préstamos                                                                      |          |                                |                 |                 |                 |                 |
| g5) Inversiones en Fideicomisos, Mandatos y Otros Análogos                                      |          |                                |                 |                 |                 |                 |
| Fideicomiso de Desastres Naturales (Informativo)                                                |          |                                |                 |                 |                 |                 |
| g6) Otras Inversiones Financieras                                                               |          |                                |                 |                 |                 |                 |
| g7) Provisiones para Contingencias y Otras Erogaciones Especiales                               |          |                                |                 |                 |                 |                 |
| <b>H. Participaciones y Aportaciones (H=h1+h2+h3)</b>                                           |          |                                |                 |                 |                 |                 |
| h1) Participaciones                                                                             |          |                                |                 |                 |                 |                 |
| h2) Aportaciones                                                                                |          |                                |                 |                 |                 |                 |
| h3) Convenios                                                                                   |          |                                |                 |                 |                 |                 |
| <b>I. Deuda Pública (I=i1+i2+i3+i4+i5+i6+i7)</b>                                                |          |                                |                 |                 |                 |                 |
| i1) Amortización de la Deuda Pública                                                            |          |                                |                 |                 |                 |                 |
| i2) Intereses de la Deuda Pública                                                               |          |                                |                 |                 |                 |                 |
| i3) Comisiones de la Deuda Pública                                                              |          |                                |                 |                 |                 |                 |
| i4) Gastos de la Deuda Pública                                                                  |          |                                |                 |                 |                 |                 |
| i5) Costo por Coberturas                                                                        |          |                                |                 |                 |                 |                 |
| i6) Apoyos Financieros                                                                          |          |                                |                 |                 |                 |                 |
| <b>I7) Adeudos de Ejercicios Fiscales Anteriores (ADEFAS)</b>                                   |          |                                |                 |                 |                 |                 |

C C L E M

| Concepto                                                                                        | Egresos  |                                |            |           | Subejercicio |          |
|-------------------------------------------------------------------------------------------------|----------|--------------------------------|------------|-----------|--------------|----------|
|                                                                                                 | Aprobado | Ampliaciones/<br>(Reducciones) | Modificado | Devengado |              | Pagado   |
| <b>II. Gasto Etiquetado (II=A+B+C+D+E+F+G+H+I)</b>                                              |          | 40,000.0                       | 40,000.0   | 29,853.8  | 29,853.8     | 10,146.2 |
| <b>A. Servicios Personales (A=a1+a2+a3+a4+a5+a6+a7)</b>                                         |          |                                |            |           |              |          |
| a1) Remuneraciones al Personal de Carácter Permanente                                           |          |                                |            |           |              |          |
| a2) Remuneraciones al Personal de Carácter Transitorio                                          |          |                                |            |           |              |          |
| a3) Remuneraciones Adicionales y Especiales                                                     |          |                                |            |           |              |          |
| a4) Seguridad Social                                                                            |          |                                |            |           |              |          |
| a5) Otras Prestaciones Sociales y Económicas                                                    |          |                                |            |           |              |          |
| a6) Previsiones                                                                                 |          |                                |            |           |              |          |
| a7) Pago de Estímulos a Servidores Públicos                                                     |          |                                |            |           |              |          |
| <b>B. Materiales y Suministros (B=b1+b2+b3+b4+b5+b6+b7+b8+b9)</b>                               |          |                                |            |           |              |          |
| b1) Materiales de Administración, Emisión de Documentos y Artículos Oficiales                   |          |                                |            |           |              |          |
| b2) Alimentos y Utensilios                                                                      |          |                                |            |           |              |          |
| b3) Materias Primas y Materiales de Producción y Comercialización                               |          |                                |            |           |              |          |
| b4) Materiales y Artículos de Construcción y de Reparación                                      |          |                                |            |           |              |          |
| b5) Productos Químicos, Farmacéuticos y de Laboratorio                                          |          |                                |            |           |              |          |
| b6) Combustibles, Lubricantes y Aditivos                                                        |          |                                |            |           |              |          |
| b7) Vestuario, Blancos, Prendas de Protección y Artículos Deportivos                            |          |                                |            |           |              |          |
| b8) Materiales y Suministros Para Seguridad                                                     |          |                                |            |           |              |          |
| b9) Herramientas, Refacciones y Accesorios Menores                                              |          |                                |            |           |              |          |
| <b>C. Servicios Generales (C=c1+c2+c3+c4+c5+c6+c7+c8+c9)</b>                                    |          |                                |            |           |              |          |
| c1) Servicios Básicos                                                                           |          |                                |            |           |              |          |
| c2) Servicios de Arrendamiento                                                                  |          |                                |            |           |              |          |
| c3) Servicios Profesionales, Científicos, Técnicos y Otros Servicios                            |          |                                |            |           |              |          |
| c4) Servicios Financieros, Bancarios y Comerciales                                              |          |                                |            |           |              |          |
| c5) Servicios de Instalación, Reparación, Mantenimiento y Conservación                          |          |                                |            |           |              |          |
| c6) Servicios de Comunicación Social y Publicidad                                               |          |                                |            |           |              |          |
| c7) Servicios de Traslado y Viáticos                                                            |          |                                |            |           |              |          |
| c8) Servicios Oficiales                                                                         |          |                                |            |           |              |          |
| c9) Otros Servicios Generales                                                                   |          |                                |            |           |              |          |
| <b>D. Transferencias, Asignaciones, Subsidios y Otras Ayudas (D=d1+d2+d3+d4+d5+d6+d7+d8+d9)</b> |          |                                |            |           |              |          |
| d1) Transferencias Internas y Asignaciones al Sector Público                                    |          |                                |            |           |              |          |
| d2) Transferencias al Resto del Sector Público                                                  |          |                                |            |           |              |          |
| d3) Subsidios y Subvenciones                                                                    |          |                                |            |           |              |          |
| d4) Ayudas Sociales                                                                             |          |                                |            |           |              |          |
| d5) Pensiones y Jubilaciones                                                                    |          |                                |            |           |              |          |
| d6) Transferencias a Fideicomisos, Mandatos y Otros Análogos                                    |          |                                |            |           |              |          |
| d7) Transferencias a la Seguridad Social                                                        |          |                                |            |           |              |          |
| d8) Donativos                                                                                   |          |                                |            |           |              |          |
| d9) Transferencias al Exterior                                                                  |          |                                |            |           |              |          |
| <b>E. Bienes Muebles, Inmuebles e Intangibles (E=e1+e2+e3+e4+e5+e6+e7+e8+e9)</b>                |          | 40,000.0                       | 40,000.0   | 29,853.8  | 29,853.8     | 10,146.2 |
| e1) Mobiliario y Equipo de Administración                                                       | 33,183.1 | 33,183.1                       | 26,913.1   | 26,913.1  | 6,270.0      |          |
| e2) Mobiliario y Equipo Educativo y Recreativo                                                  | 1,764.0  | 1,764.0                        | 1,069.7    | 1,069.7   | 694.3        |          |
| e3) Equipo e Instrumental Médico y de Laboratorio                                               |          |                                |            |           |              |          |
| e4) Vehículos y Equipo de Transporte                                                            |          |                                |            |           |              |          |
| e5) Equipo de Defensa y Seguridad                                                               |          |                                |            |           |              |          |
| e6) Maquinaria, Otros Equipos y Herramientas                                                    | 1,739.9  | 1,739.9                        | 535.7      | 535.7     | 1,204.2      |          |
| e7) Activos Biológicos                                                                          |          |                                |            |           |              |          |
| e8) Bienes Inmuebles                                                                            |          |                                |            |           |              |          |
| e9) Activos Intangibles                                                                         | 3,313.0  | 3,313.0                        | 1,335.3    | 1,335.3   | 1,977.7      |          |
| <b>F. Inversión Pública (F=f1+f2+f3)</b>                                                        |          |                                |            |           |              |          |
| f1) Obra Pública en Bienes de Dominio Público                                                   |          |                                |            |           |              |          |
| f2) Obra Pública en Bienes Propios                                                              |          |                                |            |           |              |          |
| f3) Proyectos Productivos y Acciones de Fomento                                                 |          |                                |            |           |              |          |
| <b>G. Inversiones Financieras y Otras Provisiones (G=g1+g2+g3+g4+g5+g6+g7)</b>                  |          |                                |            |           |              |          |
| g1) Inversiones Para el Fomento de Actividades Productivas                                      |          |                                |            |           |              |          |
| g2) Acciones y Participaciones de Capital                                                       |          |                                |            |           |              |          |
| g3) Compra de Títulos y Valores                                                                 |          |                                |            |           |              |          |
| g4) Concesión de Préstamos                                                                      |          |                                |            |           |              |          |
| g5) Inversiones en Fideicomisos, Mandatos y Otros Análogos                                      |          |                                |            |           |              |          |
| Fideicomiso de Desastres Naturales (Informativo)                                                |          |                                |            |           |              |          |
| g6) Otras Inversiones Financieras                                                               |          |                                |            |           |              |          |
| g7) Provisiones para Contingencias y Otras Erogaciones Especiales                               |          |                                |            |           |              |          |
| <b>H. Participaciones y Aportaciones (H=h1+h2+h3)</b>                                           |          |                                |            |           |              |          |
| h1) Participaciones                                                                             |          |                                |            |           |              |          |
| h2) Aportaciones                                                                                |          |                                |            |           |              |          |
| h3) Convenios                                                                                   |          |                                |            |           |              |          |
| <b>I. Deuda Pública (I=i1+i2+i3+i4+i5+i6+i7)</b>                                                |          |                                |            |           |              |          |
| i1) Amortización de la Deuda Pública                                                            |          |                                |            |           |              |          |
| i2) Intereses de la Deuda Pública                                                               |          |                                |            |           |              |          |
| i3) Comisiones de la Deuda Pública                                                              |          |                                |            |           |              |          |
| i4) Gastos de la Deuda Pública                                                                  |          |                                |            |           |              |          |
| i5) Costo por Coberturas                                                                        |          |                                |            |           |              |          |
| i6) Apoyos Financieros                                                                          |          |                                |            |           |              |          |
| i7) Adeudos de Ejercicios Fiscales Anteriores (ADEFAS)                                          |          |                                |            |           |              |          |
| <b>III. Total de Egresos (III = I + II)</b>                                                     | 0.0      | 84,218.4                       | 84,218.4   | 55,319.2  | 53,888.3     | 28,899.2 |

| Centro de Conciliación Laboral del Estado de México<br>Estado Analítico del Ejercicio del Presupuesto de Egresos Detallado<br>Clasificación Administrativa<br>Del 1 de Enero al 31 de Diciembre de 2020<br>(Miles de Pesos) |          |                                |            |           |          |              |
|-----------------------------------------------------------------------------------------------------------------------------------------------------------------------------------------------------------------------------|----------|--------------------------------|------------|-----------|----------|--------------|
| Concepto (c)                                                                                                                                                                                                                | Egresos  |                                |            |           |          | Subejercicio |
|                                                                                                                                                                                                                             | Aprobado | Ampliaciones/<br>(Reducciones) | Modificado | Devengado | Pagado   |              |
| <b>I. Gasto No Etiquetado<br/>(I=A+B+C+D+E+F+G+H)</b>                                                                                                                                                                       | 0.0      | 44,218.4                       | 44,218.4   | 25,465.4  | 24,034.5 | 18,753.0     |
| 209C020000 Centro de Conciliación Laboral del Estado de México                                                                                                                                                              | 0.0      | 44,218.4                       | 44,218.4   | 25,465.4  | 24,034.5 | 18,753.0     |
| <b>II. Gasto Etiquetado<br/>(II=A+B+C+D+E+F+G+H)</b>                                                                                                                                                                        | 0.0      | 40,000.0                       | 40,000.0   | 29,853.8  | 29,853.8 | 10,146.2     |
| 209C020000 Centro de Conciliación Laboral del Estado de México                                                                                                                                                              | 0.0      | 40,000.0                       | 40,000.0   | 29,853.8  | 29,853.8 | 10,146.2     |
| <b>III. Total de Egresos (III = I + II)</b>                                                                                                                                                                                 | 0.0      | 84,218.4                       | 84,218.4   | 55,319.2  | 53,888.3 | 28,899.2     |



C C L E M

| Centro de Conciliación Laboral del Estado de México<br>Estado Analítico del Ejercicio del Presupuesto de Egresos Detallado<br>Clasificación Funcional (Finalidad y Función)<br>Del 1 de Enero al 31 de Diciembre de 2020<br>(Miles de Pesos) |              |                                |            |           |          |                  |
|----------------------------------------------------------------------------------------------------------------------------------------------------------------------------------------------------------------------------------------------|--------------|--------------------------------|------------|-----------|----------|------------------|
| Concepto (c)                                                                                                                                                                                                                                 | Egresos      |                                |            |           |          | Subejercicio (e) |
|                                                                                                                                                                                                                                              | Aprobado (d) | Ampliaciones/<br>(Reducciones) | Modificado | Devengado | Pagado   |                  |
| <b>I. Gasto No Etiquetado (I=A+B+C+D)</b>                                                                                                                                                                                                    | 0.0          | 44,218.4                       | 44,218.4   | 25,465.4  | 24,034.5 | 18,753.0         |
| <b>A. Gobierno (A=a1+a2+a3+a4+a5+a6+a7+a8)</b>                                                                                                                                                                                               |              |                                |            |           |          |                  |
| a1) Legislación                                                                                                                                                                                                                              |              |                                |            |           |          |                  |
| a2) Justicia                                                                                                                                                                                                                                 |              |                                |            |           |          |                  |
| a3) Coordinación de la Política de Gobierno                                                                                                                                                                                                  |              |                                |            |           |          |                  |
| a4) Relaciones Exteriores                                                                                                                                                                                                                    |              |                                |            |           |          |                  |
| a5) Asuntos Financieros y Hacendarios                                                                                                                                                                                                        |              |                                |            |           |          |                  |
| a6) Seguridad Nacional                                                                                                                                                                                                                       |              |                                |            |           |          |                  |
| a7) Asuntos de Orden Público y de Seguridad Interior                                                                                                                                                                                         |              |                                |            |           |          |                  |
| a8) Otros Servicios Generales                                                                                                                                                                                                                |              |                                |            |           |          |                  |
| <b>B. Desarrollo Social (B=b1+b2+b3+b4+b5+b6+b7)</b>                                                                                                                                                                                         |              |                                |            |           |          |                  |
| b1) Protección Ambiental                                                                                                                                                                                                                     |              |                                |            |           |          |                  |
| b2) Vivienda y Servicios a la Comunidad                                                                                                                                                                                                      |              |                                |            |           |          |                  |
| b3) Salud                                                                                                                                                                                                                                    |              |                                |            |           |          |                  |
| b4) Recreación, Cultura y Otras Manifestaciones Sociales                                                                                                                                                                                     |              |                                |            |           |          |                  |
| b5) Educación                                                                                                                                                                                                                                |              |                                |            |           |          |                  |
| b6) Protección Social                                                                                                                                                                                                                        |              |                                |            |           |          |                  |
| b7) Otros Asuntos Sociales                                                                                                                                                                                                                   |              |                                |            |           |          |                  |
| <b>C. Desarrollo Económico (C=c1+c2+c3+c4+c5+c6+c7+c8+c9)</b>                                                                                                                                                                                |              | 44,218.4                       | 44,218.4   | 25,465.4  | 24,034.5 | 18,753.0         |
| c1) Asuntos Económicos, Comerciales y Laborales en General                                                                                                                                                                                   |              | 44,218.4                       | 44,218.4   | 25,465.4  | 24,034.5 | 18,753.0         |
| c2) Agropecuaria, Silvicultura, Pesca y Caza                                                                                                                                                                                                 |              |                                |            |           |          |                  |
| c3) Combustibles y Energía                                                                                                                                                                                                                   |              |                                |            |           |          |                  |
| c4) Minería, Manufacturas y Construcción                                                                                                                                                                                                     |              |                                |            |           |          |                  |
| c5) Transporte                                                                                                                                                                                                                               |              |                                |            |           |          |                  |
| c6) Comunicaciones                                                                                                                                                                                                                           |              |                                |            |           |          |                  |
| c7) Turismo                                                                                                                                                                                                                                  |              |                                |            |           |          |                  |
| c8) Ciencia, Tecnología e Innovación                                                                                                                                                                                                         |              |                                |            |           |          |                  |
| c9) Otras Industrias y Otros Asuntos Económicos                                                                                                                                                                                              |              |                                |            |           |          |                  |
| <b>D. Otras No Clasificadas en Funciones Anteriores (D=d1+d2+d3+d4)</b>                                                                                                                                                                      |              |                                |            |           |          |                  |
| d1) Transacciones de la Deuda Pública / Costo Financiero de la Deuda                                                                                                                                                                         |              |                                |            |           |          |                  |
| d2) Transferencias, Participaciones y Aportaciones Entre Diferentes Niveles y Órdenes de Gobierno                                                                                                                                            |              |                                |            |           |          |                  |
| d3) Saneamiento del Sistema Financiero                                                                                                                                                                                                       |              |                                |            |           |          |                  |
| d4) Adeudos de Ejercicios Fiscales Anteriores                                                                                                                                                                                                |              |                                |            |           |          |                  |
| <b>II. Gasto Etiquetado (II=A+B+C+D)</b>                                                                                                                                                                                                     |              | 40,000.0                       | 40,000.0   | 29,853.8  | 29,853.8 | 10,146.2         |
| <b>A. Gobierno (A=a1+a2+a3+a4+a5+a6+a7+a8)</b>                                                                                                                                                                                               |              |                                |            |           |          |                  |
| a1) Legislación                                                                                                                                                                                                                              |              |                                |            |           |          |                  |
| a2) Justicia                                                                                                                                                                                                                                 |              |                                |            |           |          |                  |
| a3) Coordinación de la Política de Gobierno                                                                                                                                                                                                  |              |                                |            |           |          |                  |
| a4) Relaciones Exteriores                                                                                                                                                                                                                    |              |                                |            |           |          |                  |
| a5) Asuntos Financieros y Hacendarios                                                                                                                                                                                                        |              |                                |            |           |          |                  |
| a6) Seguridad Nacional                                                                                                                                                                                                                       |              |                                |            |           |          |                  |
| a7) Asuntos de Orden Público y de Seguridad Interior                                                                                                                                                                                         |              |                                |            |           |          |                  |
| a8) Otros Servicios Generales                                                                                                                                                                                                                |              |                                |            |           |          |                  |
| <b>B. Desarrollo Social (B=b1+b2+b3+b4+b5+b6+b7)</b>                                                                                                                                                                                         |              |                                |            |           |          |                  |
| b1) Protección Ambiental                                                                                                                                                                                                                     |              |                                |            |           |          |                  |
| b2) Vivienda y Servicios a la Comunidad                                                                                                                                                                                                      |              |                                |            |           |          |                  |
| b3) Salud                                                                                                                                                                                                                                    |              |                                |            |           |          |                  |
| b4) Recreación, Cultura y Otras Manifestaciones Sociales                                                                                                                                                                                     |              |                                |            |           |          |                  |
| b5) Educación                                                                                                                                                                                                                                |              |                                |            |           |          |                  |
| b6) Protección Social                                                                                                                                                                                                                        |              |                                |            |           |          |                  |
| b7) Otros Asuntos Sociales                                                                                                                                                                                                                   |              |                                |            |           |          |                  |
| <b>C. Desarrollo Económico (C=c1+c2+c3+c4+c5+c6+c7+c8+c9)</b>                                                                                                                                                                                |              | 40,000.0                       | 40,000.0   | 29,853.8  | 29,853.8 | 10,146.2         |
| c1) Asuntos Económicos, Comerciales y Laborales en General                                                                                                                                                                                   |              | 40,000.0                       | 40,000.0   | 29,853.8  | 29,853.8 | 10,146.2         |
| c2) Agropecuaria, Silvicultura, Pesca y Caza                                                                                                                                                                                                 |              |                                |            |           |          |                  |
| c3) Combustibles y Energía                                                                                                                                                                                                                   |              |                                |            |           |          |                  |
| c4) Minería, Manufacturas y Construcción                                                                                                                                                                                                     |              |                                |            |           |          |                  |
| c5) Transporte                                                                                                                                                                                                                               |              |                                |            |           |          |                  |
| c6) Comunicaciones                                                                                                                                                                                                                           |              |                                |            |           |          |                  |
| c7) Turismo                                                                                                                                                                                                                                  |              |                                |            |           |          |                  |
| c8) Ciencia, Tecnología e Innovación                                                                                                                                                                                                         |              |                                |            |           |          |                  |
| c9) Otras Industrias y Otros Asuntos Económicos                                                                                                                                                                                              |              |                                |            |           |          |                  |
| <b>D. Otras No Clasificadas en Funciones Anteriores (D=d1+d2+d3+d4)</b>                                                                                                                                                                      |              |                                |            |           |          |                  |
| d1) Transacciones de la Deuda Pública / Costo Financiero de la Deuda                                                                                                                                                                         |              |                                |            |           |          |                  |
| d2) Transferencias, Participaciones y Aportaciones Entre Diferentes Niveles y Órdenes de Gobierno                                                                                                                                            |              |                                |            |           |          |                  |
| d3) Saneamiento del Sistema Financiero                                                                                                                                                                                                       |              |                                |            |           |          |                  |
| d4) Adeudos de Ejercicios Fiscales Anteriores                                                                                                                                                                                                |              |                                |            |           |          |                  |
| <b>III. Total de Egresos (III = I + II)</b>                                                                                                                                                                                                  | 0.0          | 84,218.4                       | 84,218.4   | 55,319.2  | 53,888.3 | 28,899.2         |

CUENTA PÚBLICA DEL GOBIERNO, ORGANISMOS AUXILIARES Y AUTÓNOMOS DEL ESTADO DE MÉXICO 2020

| Centro de Conciliación Laboral del Estado de México<br>Estado Analítico del Ejercicio del Presupuesto de Egresos Detallado<br>Clasificación de Servicios Personales por Categoría<br>Del 1 de Enero al 31 de Diciembre de 2020<br>(Miles de Pesos) |          |                                |            |           |          |              |
|----------------------------------------------------------------------------------------------------------------------------------------------------------------------------------------------------------------------------------------------------|----------|--------------------------------|------------|-----------|----------|--------------|
| Concepto (c)                                                                                                                                                                                                                                       | Egresos  |                                |            |           |          | Subejercicio |
|                                                                                                                                                                                                                                                    | Aprobado | Ampliaciones/<br>(Reducciones) | Modificado | Devengado | Pagado   |              |
| <b>I. Gasto No Etiquetado (I=A+B+C+D+E+F)</b>                                                                                                                                                                                                      |          | 28,432.9                       | 28,432.9   | 15,427.8  | 15,427.8 | 13,005.1     |
| A. Personal Administrativo y de Servicio Público                                                                                                                                                                                                   |          | 28,432.9                       | 28,432.9   | 15,427.8  | 15,427.8 | 13,005.1     |
| B. Magisterio                                                                                                                                                                                                                                      |          |                                |            |           |          |              |
| <b>C. Servicios de Salud (C=c1+c2)</b>                                                                                                                                                                                                             |          |                                |            |           |          |              |
| c1) Personal Administrativo                                                                                                                                                                                                                        |          |                                |            |           |          |              |
| c2) Personal Médico, Paramédico y afin                                                                                                                                                                                                             |          |                                |            |           |          |              |
| D. Seguridad Pública                                                                                                                                                                                                                               |          |                                |            |           |          |              |
| <b>E. Gastos asociados a la implementación de nuevas leyes federales o reformas a las mismas (E = e1 + e2)</b>                                                                                                                                     |          |                                |            |           |          |              |
| e1) Nombre del Programa o Ley 1                                                                                                                                                                                                                    |          |                                |            |           |          |              |
| e2) Nombre del Programa o Ley 2                                                                                                                                                                                                                    |          |                                |            |           |          |              |
| F. Sentencias laborales definitivas                                                                                                                                                                                                                |          |                                |            |           |          |              |
| <b>II. Gasto Etiquetado (II=A+B+C+D+E+F)</b>                                                                                                                                                                                                       |          |                                |            |           |          |              |
| A. Personal Administrativo y de Servicio Público                                                                                                                                                                                                   |          |                                |            |           |          |              |
| B. Magisterio                                                                                                                                                                                                                                      |          |                                |            |           |          |              |
| <b>C. Servicios de Salud (C=c1+c2)</b>                                                                                                                                                                                                             |          |                                |            |           |          |              |
| c1) Personal Administrativo                                                                                                                                                                                                                        |          |                                |            |           |          |              |
| c2) Personal Médico, Paramédico y afin                                                                                                                                                                                                             |          |                                |            |           |          |              |
| D. Seguridad Pública                                                                                                                                                                                                                               |          |                                |            |           |          |              |
| <b>E. Gastos asociados a la implementación de nuevas leyes federales o reformas a las mismas (E = e1 + e2)</b>                                                                                                                                     |          |                                |            |           |          |              |
| e1) Nombre del Programa o Ley 1                                                                                                                                                                                                                    |          |                                |            |           |          |              |
| e2) Nombre del Programa o Ley 2                                                                                                                                                                                                                    |          |                                |            |           |          |              |
| F. Sentencias laborales definitivas                                                                                                                                                                                                                |          |                                |            |           |          |              |
| <b>III. Total del Gasto en Servicios Personales (III = I + II)</b>                                                                                                                                                                                 | 0.0      | 28,432.9                       | 28,432.9   | 15,427.8  | 15,427.8 | 13,005.1     |