

COMISIÓN ESTATAL DE
PARQUES NATURALES Y DE LA
FAUNA

CEPANAF

CONTENIDO	PÁGINA
I. INFORMACIÓN CONTABLE	
ESTADO DE SITUACIÓN FINANCIERA	5
ESTADO DE ACTIVIDADES	6
ESTADO DE VARIACIÓN EN LA HACIENDA PÚBLICA	7
ESTADO DE CAMBIOS EN LA SITUACIÓN FINANCIERA	8
ESTADO DE FLUJOS DE EFECTIVO	9
ESTADO ANALÍTICO DEL ACTIVO	10
ESTADO ANALÍTICO DE LA DEUDA Y OTROS PASIVOS	11
NOTAS A LOS ESTADOS FINANCIEROS	12
II. INFORMACIÓN PRESUPUESTARIA	31
III. INFORMACIÓN PROGRAMÁTICA	45
IV. ANEXOS ESTABLECIDOS EN DIFERENTES ORDENAMIENTOS	53
V. FORMATOS PARA EL CUMPLIMIENTO DE LA LEY DE DISCIPLINA FINANCIERA DE LAS ENTIDADES FEDERATIVAS Y LOS MUNICIPIOS	57

CEPANAF

Comisión Estatal de Parques Naturales y de la Fauna
Estado de Situación Financiera
Al 31 de Diciembre de 2020 y 2019
(Miles de Pesos)

Concepto	Año		Concepto	Año	
	2020	2019		2020	2019
ACTIVO			PASIVO		
Activo Circulante			Pasivo Circulante		
Efectivo y Equivalentes	8,814.7	8,683.1	Cuentas por Pagar a Corto Plazo	11,442.4	17,844.9
Derechos a Recibir Efectivo o Equivalentes	0	.1	Documentos por Pagar a Corto Plazo		
Derechos a Recibir Bienes o Servicios			Porción a Corto Plazo de la Deuda Pública a Largo Plazo		
Inventarios			Títulos y Valores a Corto Plazo		
Almacenes			Pasivos Diferidos a Corto Plazo		
Estimación por Pérdida o Deterioro de Activos Circulantes			Fondos y Bienes de Terceros en Garantía y/o Administración a Corto Plazo	10.6	10.6
Otros Activos Circulantes			Provisiones a Corto Plazo		
			Otros Pasivos a Corto Plazo		
Total de Activos Circulantes	8,814.7	8,683.2	Total de Pasivos Circulantes	11,463.0	17,865.5
Activo No Circulante			Pasivo No Circulante		
Inversiones Financieras a Largo Plazo			Cuentas por Pagar a Largo Plazo		
Derechos a Recibir Efectivo o Equivalentes a Largo Plazo			Documentos por Pagar a Largo Plazo		
Bienes Inmuebles, Infraestructura y Construcciones en Proceso	248,931.5	245,760.6	Deuda Pública a Largo Plazo		
Bienes Muebles	56,051.7	54,611.7	Pasivos Diferidos a Largo Plazo		
Activos Intangibles			Fondos y Bienes de Terceros en Garantía y/o en Administración a Largo Plazo		
Depreciación, Deterioro y Amortización Acumulada de Bienes	-25,353.6	-19,436.8	Provisiones a Largo Plazo		
Activos Diferidos					
Estimación por Pérdida o Deterioro de Activos no Circulantes			Total de Pasivos No Circulantes	.0	.0
Otros Activos no Circulantes					
Total de Activos No Circulantes	279,629.6	280,935.5	Total del Pasivo	11,463.0	17,865.5
Total del Activo	288,444.3	289,618.7	HACIENDA PÚBLICA/ PATRIMONIO		
			Hacienda Pública/Patrimonio Contribuido	21,423.8	21,423.8
			Aportaciones	21,423.8	21,423.8
			Donaciones de Capital		
			Actualización de la Hacienda Pública / Patrimonio		
			Hacienda Pública/Patrimonio Generado	265,567.5	260,339.4
			Resultados del Ejercicio (Ahorro / Desahorro)	5,228.1	-9,193.3
			Resultados de Ejercicios Anteriores	255,690.1	264,883.4
			Revalúos	508.7	508.7
			Reservas	-5,859.4	-5,859.4
			Rectificaciones de Resultados de Ejercicios Anteriores		
			Exceso o Insuficiencia en la Actualización de la Hacienda Pública/Patrimonio	.0	.0
			Resultado por Posición Monetaria		
			Resultado por Tenencia de Activos no Monetarios		
			Total Hacienda Pública/ Patrimonio	276,991.3	271,763.2
			Total del Pasivo y Hacienda Pública / Patrimonio	288,444.3	289,618.7

Comisión Estatal de Parques Naturales y de la Fauna
Estado de Actividades
Del 1 de Enero al 31 de Diciembre de 2020 y 2019
(Miles de Pesos)

Concepto	2020	2019
INGRESOS Y OTROS BENEFICIOS		
Ingresos de la Gestión	.0	.0
Impuestos		
Cuotas y Aportaciones de Seguridad Social		
Contribuciones de Mejoras		
Derechos		
Productos		
Aprovechamientos		
Ingresos por Venta de Bienes y Prestación de Servicios		
Participaciones, Aportaciones, Convenios Incentivos Derivados de la Colaboración Fiscal, Fondos Distintos de Aportaciones, Transferencias, Asignaciones, Subsidios y Subvenciones y Pensiones y Jubilaciones	134,912.8	126,770.0
Participaciones, Aportaciones, Convenios, Incentivos Derivados de la Colaboración Fiscal y Fondos Distintos de Aportaciones		
Transferencia, Asignaciones, Subsidios y Subvenciones y Pensiones y Jubilaciones	134,912.8	126,770.0
Otros Ingresos y Beneficios	6,396.5	3,363.3
Ingresos Financieros	187.3	147.8
Incremento por Variación de Inventarios		
Disminución del Exceso de Estimaciones por Pérdida o Deterioro u Obsolescencia		
Disminución del Exceso de Provisiones		
Otros Ingresos y Beneficios Varios	6,209.2	3,215.5
Total de Ingresos y Otros Beneficios	141,309.3	130,133.3
GASTOS Y OTRAS PÉRDIDAS		
Gastos de Funcionamiento	128,848.4	123,231.2
Servicios Personales	95,036.5	90,062.2
Materiales y Suministros	23,209.3	23,290.2
Servicios Generales	10,602.6	9,878.8
Transferencia, Asignaciones, Subsidios y Otras Ayudas	.0	.0
Transferencias Internas y Asignaciones al Sector Público		
Transferencias al Resto del Sector Público		
Subsidios y Subvenciones		
Ayudas Sociales		
Pensiones y Jubilaciones		
Transferencias a Fideicomisos, Mandatos y Contratos Análogos		
Transferencias a la Seguridad Social		
Donativos		
Transferencias al Exterior		
Participaciones y Aportaciones	.0	.0
Participaciones		
Aportaciones		
Convenios		
Intereses, Comisiones y Otros Gastos de la Deuda Pública	.0	.0
Intereses de la Deuda Pública		
Comisiones de la Deuda Pública		
Gastos de la Deuda Pública		
Costo por Coberturas		
Apoyos Financieros		
Otros Gastos y Pérdidas Extraordinarias	7,160.3	16,095.4
Estimaciones, Depreciaciones, Deterioros, Obsolescencia y Amortizaciones	5,995.9	5,958.6
Provisiones		
Disminución de Inventarios		
Aumento por Insuficiencia de Estimaciones por Pérdida o Deterioro y Obsolescencia		
Aumento por Insuficiencia de Provisiones		
Otros Gastos	1,164.4	10,136.8
Inversión Pública	72.5	.0
Inversión Pública no Capitalizable	72.5	.0
Total de Gastos y Otras Pérdidas	136,081.2	139,326.6
Resultados del Ejercicio (Ahorro/Desahorro)	5,228.1	-9,193.3

Comisión Estatal de Parques Naturales y de la Fauna					
Estado de Variación en la Hacienda Pública					
Del 1 de Enero al 31 de Diciembre 2020 y 2019					
Concepto	Hacienda Pública / Patrimonio Contribuido	Hacienda Pública / Patrimonio Generado de Ejercicios Anteriores	Hacienda Pública / Patrimonio Generado del Ejercicio	Exceso o Insuficiencia en la Actualización de la Hacienda Pública / Patrimonio	Total
Hacienda Pública / Patrimonio Contribuido Neto de 2019	21,423.8				21,423.8
Aportaciones	21,423.8				21,423.8
Donaciones de Capital					0.0
Actualización de la Hacienda Pública/Patrimonio					0.0
Hacienda Pública / Patrimonio Generado Neto de 2019		259,532.7	-9,193.3	0.0	250,339.4
Resultados del Ejercicio (Ahorro/Desahorro)			-9,193.3		-9,193.3
Resultados de Ejercicios Anteriores		264,883.4			264,883.4
Revalúos		508.7			508.7
Reservas		-5,859.4			-5,859.4
Rectificaciones de Resultados de Ejercicios Anteriores					0.0
Exceso o Insuficiencia en la Actualización de la Hacienda Pública / Patrimonio Neto de 2019				0.0	0.0
Resultado por Posición Monetaria					0.0
Resultado por Tenencia de Activos no Monetarios					0.0
Hacienda Pública / Patrimonio Neto Final de 2019	21,423.8	259,532.7	-9,193.3	0.0	271,763.2
Cambios en la Hacienda Pública / Patrimonio Contribuido Neto de 2020	0.0				0.0
Aportaciones					0.0
Donaciones de Capital					0.0
Actualización de la Hacienda Pública/Patrimonio					0.0
Variaciones de la Hacienda Pública / Patrimonio Generado Neto de 2020		-9,193.3	14,421.4		5,228.1
Resultados del Ejercicio (Ahorro/Desahorro)			5,228.1		5,228.1
Resultados de Ejercicios Anteriores		-9,193.3	9,193.3		0.0
Revalúos					0.0
Reservas					0.0
Rectificaciones de Resultados de Ejercicios Anteriores					0.0
Cambios en el Exceso o Insuficiencia en la Actualización de la Hacienda Pública / Patrimonio Neto de 2020				0.0	0.0
Resultado por Posición Monetaria					0.0
Resultado por Tenencia de Activos no Monetarios					0.0
Hacienda Pública / Patrimonio Neto Final de 2020	21,423.8	250,339.4	5,228.1	0.0	276,991.3

Comisión Estatal de Parques Naturales y de la Fauna
Estado de Cambios en la Situación Financiera
Del 1 de Enero al 31 de Diciembre de 2020
(Miles de pesos)

Concepto	Origen	Aplicación
ACTIVO	5,916.9	4,742.5
Activo Circulante	.1	131.6
Efectivo y Equivalentes		131.6
Derechos a Recibir Efectivo o Equivalentes	.1	
Derechos a Recibir Bienes o Servicios		
Inventarios		
Almacenes		
Estimación por Pérdida o Deterioro de Activos Circulantes		
Otros Activos Circulantes		
Activo No circulante	5,916.8	4,610.9
Inversiones Financieras a Largo Plazo		
Derechos a Recibir Efectivo o Equivalentes a Largo Plazo		
Bienes Inmuebles, Infraestructura y Construcciones en Proceso		3,170.9
Bienes Muebles		1,440.0
Activos Intangibles		
Depreciación, Deterioro y Amortización Acumulada de Bienes	5,916.8	
Activos Diferidos		
Estimación por Pérdida o Deterioro de Activos no Circulantes		
Otros Activos no Circulantes		
PASIVO	.0	6,402.5
Pasivo Circulante	.0	6,402.5
Cuentas por Pagar a Corto Plazo		6,402.5
Documentos por Pagar a Corto Plazo		
Porción a Corto Plazo de la Deuda Pública a Largo Plazo		
Títulos y Valores a Corto Plazo		
Pasivos Diferidos a Corto Plazo		
Fondos y Bienes de Terceros en Garantía y/o Administración a Corto Plazo		
Provisiones a Corto Plazo		
Otros Pasivos a Corto Plazo		
Pasivo No Circulante	.0	.0
Cuentas por Pagar a Largo Plazo		
Documentos por Pagar a Largo Plazo		
Deuda Pública a Largo Plazo		
Pasivos Diferidos a Largo Plazo		
Fondos y Bienes de Terceros en Garantía y/o en Administración a Largo Plazo		
Provisiones a Largo Plazo		
HACIENDA PÚBLICA/PATRIMONIO	14,421.4	9,193.3
Hacienda Pública/Patrimonio Contribuido	.0	.0
Aportaciones		
Donaciones de Capital		
Actualización de la Hacienda Pública/Patrimonio		
Hacienda Pública/Patrimonio Generado	14,421.4	9,193.3
Resultados del Ejercicio (Ahorro/Desahorro)	14,421.4	
Resultados de Ejercicios Anteriores		9,193.3
Revalúos		
Reservas		
Rectificaciones de Resultados de Ejercicios Anteriores		
Exceso o insuficiencia en la Actualización de la Hacienda Pública/Patrimonio	.0	.0
Resultado por Posición Monetaria		
Resultado por Tenencia de Activos no Monetarios		

Comisión Estatal de Parques Naturales y de la Fauna
Estado de Flujos de Efectivo
Del 1 de Enero al 31 de Diciembre de 2020 y 2019
(Miles de Pesos)

Concepto	2020	2019
Flujos de Efectivo de las Actividades de Operación		
Origen	141,309.3	130,133.3
Impuestos		
Cuotas y Aportaciones de Seguridad Social		
Contribuciones de Mejoras		
Derechos		
Productos		
Aprovechamientos		
Ingresos por Venta de Bienes y Prestación de Servicios		
Participaciones, Aportaciones, Convenios, Incentivos de la Colaboración Fiscal y Fondos Distintos de Aportaciones		
Transferencias, Asignaciones, Subsidios y Subvenciones, y Pensiones y Jubilaciones	134,912.8	126,770.0
Otros Origenes de Operación	6,396.5	3,363.3
Aplicación	136,081.2	139,326.6
Servicios Personales	95,036.5	90,062.2
Materiales y Suministros	23,209.3	23,290.2
Servicios Generales	10,602.6	9,878.8
Transferencias Internas y Asignaciones al Sector Público		
Transferencias al Resto del Sector Público		
Subsidios y Subvenciones		
Ayudas Sociales		
Pensionamientos y Jubilaciones		
Transferencias a Fideicomisos, Mandatos y Contratos Análogos		
Transferencias a la Seguridad Social		
Donativos		
Transferencias al Exterior		
Participaciones		
Aportaciones		
Convenios		
Otras Aplicaciones de Operación	7,232.8	16,095.4
Flujos Netos de Efectivo por Actividades de Operación	5,228.1	-9,193.3
Flujos de Efectivo de las Actividades de Inversión		
Origen	5,916.9	21,064.4
Bienes Inmuebles, Infraestructura y Construcciones en Proceso	3,545.0	6831
Bienes Muebles	2,371.9	4,497.3
Otros Origenes de Inversión		9,736.1
Aplicación	4,610.9	24,835.2
Bienes Inmuebles, Infraestructura y Construcciones en Proceso	3,170.9	
Bienes Muebles	1,440.0	24,835.2
Otras Aplicaciones de Inversión		
Flujos Netos de Efectivo por Actividades de Inversión	1,306.0	-3,770.8
Flujo de Efectivo de las Actividades de Financiamiento		
Origen	.0	14,659.0
Endeudamiento Neto		
Interno		
Externo		
Otros Origenes de Financiamiento		14,659.0
Aplicación	6,402.5	.0
Servicios de la Deuda		
Interno		
Externo		
Otras Aplicaciones de Financiamiento	6,402.5	
Flujos Netos de Efectivo por Actividades de Financiamiento	-6,402.5	14,659.0
Incremento/Disminución Neta en el Efectivo y Equivalentes al Efectivo	131.6	1,694.9
Efectivo y Equivalentes al Efectivo al Inicio del Ejercicio	8,683.1	6,988.2
Efectivo y Equivalentes al Efectivo al Final del Ejercicio	8,814.7	8,683.1

CUENTA PÚBLICA DEL GOBIERNO, ORGANISMOS AUXILIARES Y AUTÓNOMOS DEL ESTADO DE MÉXICO 2020

Comisión Estatal de Parques Naturales y de la Fauna
Estado Analítico del Activo
Del 1 de Enero al 31 de Diciembre de 2020
(Miles de Pesos)

Concepto	Saldo Inicial	Cargos del Período	Abonos del Período	Saldo Final	Variación del Período
	1	2	3	4 = (1+2-3)	(4-1)
ACTIVO	289,618.7	208,586.0	209,760.4	288,444.3	-1,174.4
Activo Circulante	8,683.2	200,995.5	200,864.0	8,814.7	131.5
Efectivo y Equivalentes	8,683.1	188,025.8	187,894.2	8,814.7	131.6
Derechos a Recibir Efectivo o Equivalentes	.1	12,969.7	12,969.8	.0	-.1
Derechos a Recibir Bienes o Servicios				.0	.0
Inventarios				.0	.0
Almacenes				.0	.0
Estimación por Pérdida o Deterioro de Activos Circulantes				.0	.0
Otros Activos Circulantes				.0	.0
Activo No Circulante	280,935.5	7,590.5	8,896.4	279,629.6	-1,305.9
Inversiones Financieras a Largo Plazo				.0	.0
Derechos a Recibir Efectivo o Equivalentes a Largo Plazo				.0	.0
Bienes Inmuebles, Infraestructura y Construcciones en Proceso	245,760.6	3,758.9	588.0	248,931.5	3,170.9
Bienes Muebles	54,611.7	2,440.2	1,000.2	56,051.7	1,440.0
Activos Intangibles				.0	.0
Depreciación, Deterioro y Amortización Acumulada de Bienes	-19,436.8	1,391.4	7,308.2	-25,353.6	-5,916.8
Activos Diferidos				.0	.0
Estimación por Pérdida o Deterioro de Activos no Circulantes				.0	.0
Otros Activos no Circulantes				.0	.0

Comisión Estatal de Parques Naturales y de la Fauna
 Estado Analítico de la Deuda y Otros Pasivos
 Del 1 de Enero al 31 de Diciembre de 2020
 (Miles de Pesos)

Denominación de las Deudas	Moneda de Contratación	Institución o País Acreedor	Saldo Inicial del Periodo	Saldo Final del Periodo
DEUDA PÚBLICA				
Corto Plazo				
Deuda Interna			.0	.0
Instituciones de Crédito				
Títulos y Valores				
Arrendamientos Financieros				
Deuda Externa			.0	.0
Organismos Financieros Internacionales				
Deuda Bilateral				
Títulos y Valores				
Arrendamientos Financieros				
Subtotal a Corto Plazo			.0	.0
Largo Plazo				
Deuda Interna			.0	.0
Instituciones de Crédito				
Títulos y Valores				
Arrendamientos Financieros				
Deuda Externa			.0	.0
Organismos Financieros Internacionales				
Deuda Bilateral				
Títulos y Valores				
Arrendamientos Financieros				
Subtotal a Largo Plazo			.0	.0
Otros Pasivos			17,855.5	11,453.0
Total de Deuda y Otros Pasivos			17,855.5	11,453.0

NOTAS A LOS ESTADOS FINANCIEROS

NOTAS DE DESGLOSE

1. ESTADO DE SITUACIÓN FINANCIERA

ACTIVO

- Efectivo y Equivalentes

Fondo Fijo

El saldo de este rubro se integra por los diferentes responsables de la caja chica y/o fondo de morralla de cada área.

Responsable	2020	2019
Feliciano Plata Monroy	0.0	0.5
Ignacio Arce Rebollar	0.5	0.5
Eduardo Alva Palacios	0.5	0.5
Bernardo De La Cruz Álvarez	0.5	0.5
David Jaimes Mondragón	0.5	0.5
Erik Rafael Mejía Calderón	10.0	0.0
Moisés Margarito Dionisio	0.5	0.0
Remigio Ángel Becerril López	0.0	0.5
Juan Ceballos Castro	0.5	0.5
Sarhael Albarran Vilchis	0.5	0.5
Azucena Dávila Moreno	10.0	10.0
Obertino Estrada Velázquez	0.5	0.5
Aureliano García Carrasco	0.5	0.5
Julio Cesar Cruz Bautista	0.0	10.0
Gabriela Velazco Miranda	15.0	15.0
Total Fondo Fijo de Caja	39.5	40.0
	=====	=====

Bancos y Tesorería

El saldo representa la disponibilidad de recursos en cuentas bancarias, en ellas se registra principalmente la operación y manejo de los recursos autorizados para gasto corriente. Se integra con las siguientes cuentas:

CEPANAF

Bancos/Tesorería	2020	2019
BBVA		
BBVA Cta. 309	1,228.6	624.4
BBVA Cta. 647	7,009	6,836.0
BBVA Cta. 337	0.1	0.1
BBVA Cta. 291	0.2	0.2
BBVA Cta. 068	0.0	2.2
BBVA Cta. 904	46.6	0.0
Total	8,284.5	7,462.9
Banco Azteca		
Banco Azteca Cta. 102	322.9	380.8
Banco Azteca Cta. 262	1.9	30.3
Total Azteca	324.8	411.1
Total BBVA Bancos	8,609.3	7,874.0

Inversiones Temporales (Hasta 3 Meses)

La integración de su saldo representa las inversiones realizadas en el banco BBVA. El saldo se integra de la siguiente forma:

Inversiones Temporales (Hasta 3 Meses)	2020	2019
BBVA	85.9	708.7
Total De Inversiones	85.9	708.7

Depósitos de Fondos de Terceros en Garantía

La integración de su saldo representa los depósitos en garantía por la prestación de servicios:

Depósitos de Fondos de Terceros en Garantía	2020	2019
CFE Suministrador de Servicios	80.0	60.4
Total De Inversiones	80.0	60.4
Total Efectivo y Equivalente	8,814.7	8,683.1

Deudores Diversos

El saldo se compone de conceptos como: gastos a comprobar, faltantes en cobranza y comisiones bancarias.

Deudores Diversos	2020	2019
Comisiones Bancarias Rehabilitación Zacango	0.0	0.1
Total	0.0	0.1
	=====	=====

- **Bienes Inmuebles, Infraestructura y Construcciones en Proceso**

Bienes Muebles

Los Bienes Muebles e Inmuebles se muestran a su costo de adquisición, construcción, o bien a su valor estimado razonablemente o, al de un bien similar, determinado por el área administrativa correspondiente; o al de avalúo en caso de que sean producto de una donación, expropiación, adjudicación o dación en pago, aun cuando no se cuente con la factura o documento original que ampare la propiedad del bien. En todos los casos se incluyen los gastos y costos relacionados con su adquisición, incluyendo el impuesto al valor agregado; excepto, tratándose de organismos sujetos a un régimen fiscal distinto al de no contribuyentes; en apego a la normatividad de registro de Contabilidad Gubernamental. La actualización de los mismos se realizó hasta el 31 de diciembre de 2007, así como su correspondiente depreciación, conforme a lo establecido en la Circular de la Información Financiera para el reconocimiento de los efectos de la inflación, y tomando como referencia la NIF B-10, emitida por el Consejo Mexicano para la Investigación y Desarrollo de Normas de Información Financiera, A. C. Considerando que en los últimos 7 años de inflación en la economía mexicana no ha rebasado el 10 por ciento anual, se ha decidido no aplicar el procedimiento de reevaluación de los estados financieros de los entes gubernamentales.

Los bienes muebles adquiridos con un costo igual o mayor a 70 UMA, se registran contablemente como aumento en el activo y aquellas con un importe menor se registran como gasto. En ambos casos, se afecta el presupuesto de egresos en la partida y programa correspondiente.

Para efectos de control administrativo, las adquisiciones de bienes muebles con un costo igual o mayor a 35 UMA, se registra como bienes inventariables; los bienes muebles adquiridos con importe menor al señalado se consideran bienes no inventariables.

La obra pública se registra como construcciones en proceso con base en las autorizaciones de pago de las estimaciones físico-financieras, procediendo en su capitalización como activo no circulante y se incorpora al patrimonio cuando se concluye la obra, de conformidad con el acta de entrega-recepción o con el acta administrativa de finiquito.

Bienes Inmuebles, Infraestructura y Construcciones en Proceso	2020	2019
Terrenos	41,118.4	41,118.4
Infraestructura	177,252.1	177,252.1
Construcciones en Proceso en Bienes de Dominio Público	30,561.0	27,390.1
Total	248,931.5	245,760.6
	=====	=====

CEPANAF

Bienes Muebles	2020	2019
Mobiliario y Equipo de Administración	3,975.1	3,934.5
Mobiliario y Equipo Educacional y Recreativo	3,294.3	3,294.3
Equipo e Instrumental Médico y de Laboratorio	2,209.4	2,186.7
Vehículos y Equipo de Transporte	11,456.1	11,535.2
Equipo de Defensa y Seguridad	2,214.4	2,196.5
Maquinaria, Otros Equipos y Herramientas	1,375.6	1,375.6
Colecciones, Obras de Arte y Objetos Valiosos	1,634.9	1,634.9
Activos Biológicos	29,891.9	28,454.0
Total	56,051.7	54,611.7

La depreciación de los activos no circulantes, se calculan sobre valores de inversión por el método de línea recta a partir del mes siguiente al que se adquieran o entran en operación de los bienes respectivos, aplicando los porcentos establecidos en el Manual Único de Contabilidad Gubernamental para las Dependencias y Entidades Públicas del Gobierno y Municipios del Estado de México

Inversión	Tasa Anual de Depreciación	
Inmuebles	2%	
Herramientas	10%	
Equipo de Transporte	10%	
Mobiliario y Equipo de Oficina	3%	
Equipo de Cómputo	20%	
Instrumentos y Aparatos de Precisión	10%	
Equipo de Telecomunicaciones	10%	
Equipo de Foto, Cine y Grabación	10%	
Depreciación	Saldo al 31 de Diciembre de 2020	Saldo al 31 de Diciembre de 2019
Infraestructura	11,894.2	8,349.1
Mobiliario y Equipo de Administración	1,005.6	1,618.7
Mobiliario y Equipo Educacional y Recreativo	2,514.3	439.0
Equipo e Instrumental Médico y de Laboratorio	1,228.4	526.6
Vehículos y Equipo de Transporte	6,783.0	6,871.9
Equipo de Defensa y Seguridad	1,196.1	876.2
Maquinaria, Otros Equipos y Herramientas	732.0	625.6
Colecciones, Obras de Arte y Objetos Valiosos	0.0	129.7
Total	25,353.6	19,436.8

PASIVO

Proveedores por Pagar a Corto Plazo

El saldo representa las obligaciones contraídas con proveedores y prestadores de servicios por concepto de materiales y suministros y servicios generales, a un periodo menor de un año.

Proveedores por Pagar a Corto Plazo	2020	2019
Grupo Comercial Lyderis S. de R.L. de C.V.	627.9	0.0
Gokkoi S.P.R. de R.L. de C.V.	420.9	0.0
Marco Julio Quintana Uraga	317.1	0.0
Seguros el Potosí	286.6	0.0
Carlos David Carmona Flores	229.4	0.0
Pet Foods, S.A. de C.V.	178.5	38.4
Mezclados y Procesos, S.A. de C.V.	174.0	0.0
Licona Salgado y Asociados, S.C.	120.0	103.5
Omar Alejandro Moreno Fonseca	0.0	474.9
Esther Garibay Cortes	0.0	300.0
Provedora de Pinturas	0.0	265.5
Leticia Neri Reyes	0.0	233.3
Valente Lucio Segura	0.0	111.0
Elizabeth María Guadalupe Tapia Mejía	0.0	105.0
Contolsa, S.A. de C.V.	0.0	93.2
Baruch Díaz Aguirre	0.0	60.0
Mecanización y Tecnificación	0.0	53.5
Otros	132.8	88.8
Total	2,487.2	1,927.2
	=====	=====

Retenciones y Contribuciones por Pagar a Corto Plazo

El saldo representa principalmente el importe de las retenciones realizadas a los servidores públicos por conceptos de impuestos sobre sueldos y salarios y se integra de la siguiente forma:

CEPANAF

Retenciones y Contribuciones por Pagar	2020	2019
Retenciones de ISR Sueldos y Salarios	1,779.5	697.3
Retenciones de ISR Honorarios	33.2	0.8
Impuesto Sobre Erogaciones	334.4	0.0
Contribuciones Retenidas y Otorgadas	348.5	0.0
Total	2,495.6	698.1
	=====	=====

Otras Cuentas por Pagar a Corto Plazo

Los compromisos devengados por la adquisición de bienes y servicios prestados por concepto de Obra Pública pendientes de pago al cierre del Ejercicio y productos financieros pendientes de reintegrar al Estado.

Otras Cuentas Por Pagar	2020	2019
Gobierno del Estado de México	3,269.7	1,681.6
Productos Financieros Por Pagar	0.0	2.2
Obras y Caminos Bo SAPI de C.V.	0.0	8,063.6
Grupo Corbo, S.A. de C.V.	0.0	5,446.2
Allianz México, S.A.	0.0	26.0
Montserrat Osornio Contreras	42.5	0.0
Airis de México, S.A. de C.V.	345.3	0.0
Heladio González Cruz	1,099.7	0.0
Constructora y Promotora del Suchiate, S.A. de C.V.	407.4	0.0
Tecknomex Infraestructuras, S.A. de C.V.	899.1	0.0
Ingeniería Administrativa Tresaces, S.A. de C.V.	395.9	0.0
Total	6,459.6	15,219.6
	=====	=====

Fondos y Bienes de Terceros en Garantía y/o Administración a Corto Plazo

Fondos en Garantía a Corto Plazo	2020	2019
Depósitos Recibidos en Garantía (Pedro Antonio Seba C.)	10.6	10.6
Total	10.6	10.6
Total del Pasivo	11,453.0	17,855.5
	=====	=====

2. ESTADO DE ACTIVIDADES

Participaciones, Aportaciones, Transferencias, Asignaciones, Subsidios y Otras Ayudas

El saldo corresponde al Presupuesto de Ingresos Autorizados para el ejercicio 2020 se integra principalmente de Transferencias Estatales para la operación del Organismo y para la ejecución de los Programas de Acciones para el Desarrollo, así como transferencias por ventas de bienes o servicios, entre otros.

Transferencias, Asignaciones, Subsidios y Otras Ayudas

Se tuvieron ingresos por subsidios por 134 millones 912.8 miles de pesos.

Ingresos Financieros

En este rubro se tuvieron ingresos por 187.3 miles de pesos por los rendimientos y productos financieros en instituciones bancarias.

Otros Ingresos y Beneficios

En este rubro se tuvo un ingreso por 6 millones 209.2 miles de pesos, derivado de ventas de bases, ingresos por identificación de predios, otros ingresos e ingresos recaudados en los Parques Administrados por la CEPANAF.

Gastos y Otras Pérdidas.

Gastos de Funcionamiento

Para la operación de este Organismo, en 2020 se erogaron 128 millones 848.4 miles de pesos.

Otros Gastos y Pérdidas Extraordinarias

El importe por 7 millones 160.3 miles de pesos corresponde a la depuración de saldos de ejercicios anteriores, depreciaciones de activos etc.

Inversión Pública

El importe por 72.5 miles de pesos corresponde a los bienes muebles del ejercicio.

3. ESTADO DE VARIACIÓN EN LA HACIENDA PÚBLICA

Aportaciones

Al 31 de diciembre 2020 y al 31 de diciembre 2019, el patrimonio está integrado como sigue:

	2020	2019
Aportaciones	21,423.8	21,423.8
Reserva de Patrimonio	(5,859.4)	(5,859.4)
Resultado del Ejercicio(Ahorro / Desahorro)	5,228.1	(9,193.3)
Resultado de Ejercicios Anteriores	255,690.1	264,883.4
Revalúo de Bienes Inmuebles	508.7	508.7
Total	276,991.3	271,763.2
	=====	=====

4. ESTADO DE FLUJOS DE EFECTIVO

1.- Efectivo y equivalentes

	2020	2019
Efectivo en Bancos –Tesorería	39.5	8,683.1
Efectivo en Bancos- Dependencias		
Inversiones Temporales (hasta 3 meses)	8,609.3	
Fondos con Afectación Específica	85.9	
Depósitos de Fondos de Terceros y Otros	80.0	
Total de Efectivo y Equivalentes	8,814.7	8,683.1

2.- Adquisición de Bienes Muebles e Inmuebles

Durante el ejercicio 2020 se adquirió Bienes Muebles por un monto de 72.5 miles de pesos.

3.- Conciliación de los Flujos de Efectivo

Integración del Flujo de Efectivo	Al 31 de Diciembre de 2020	2019
Flujos Netos por Actividades de Operación	5,228.1	-9,193.3
Flujos Netos de Efectivo por Actividades de Inversión	1,306.2	-3,770.8
Flujos Netos de Efectivo por Actividades de Financiamiento	-6,402.5	14,659.0
Efectivo y Equivalentes al Inicio del Ejercicio	8,683.1	6,988.2
Efectivo y Equivalentes al Final del Ejercicio	8,814.7	8,683.1

5. CONCILIACIÓN ENTRE LOS INGRESOS PRESUPUESTARIOS Y CONTABLES, ASÍ COMO ENTRE LOS EGRESOS PRESUPUESTARIOS Y LOS GASTOS CONTABLES

Comisión Estatal de Parques Naturales y de la Fauna Conciliación entre los Ingresos Presupuestarios y Contables Correspondiente del 1 de Enero al 31 de Diciembre de 2020 (Miles de Pesos)	
1. Ingresos Presupuestarios	148,625.9
2. Más Ingresos Contables no Presupuestarios	2,599.0
Ingresos Financieros	
Incremento por Variación de Inventarios	
Disminución del Exceso de Estimaciones por Pérdida o Deterioro u Obsolescencia	
Disminución del Exceso de Provisiones	
Otros Ingresos y Beneficios Varios	
Otros Ingresos Contables no Presupuestarios	2,599.0
3. Menos Ingresos Presupuestarios no Contables	9,915.6
Aprovechamientos Patrimoniales	
Ingresos Derivados de Financiamientos	9,915.6
Otros Ingresos Presupuestarios no Contables	
4. Ingresos Contables (4 = 1 + 2 - 3)	141,309.3

Comisión Estatal de Parques Naturales y de la Fauna
Conciliación entre los Egresos Presupuestarios y los Gastos Contables
Correspondiente del 1 de Enero al 31 de Diciembre de 2020
(Miles de Pesos)

1.- Total de Egresos Presupuestarios	148,310.4
2.- Menos Egresos Presupuestarios no Contables	19,389.5
Materias Primas y Materiales de Producción y Comercialización	
Materiales y Suministros	
Mobiliario y Equipo de Administración	81.1
Mobiliario y Equipo Educacional y Recreativo	
Equipo e Instrumental Médico y de Laboratorio	
Vehiculos y Equipo de Transporte	
Equipo de Defensa y Seguridad	
Maquinaria, Otros Equipos y Herramientas	
Activos Biológicos	
Bienes Inmuebles	
Activos Intangibles	
Obra Pública en Bienes de Dominio Público	
Obra Pública en Bienes Propios	
Acciones y Participaciones de Capital	
Compra de Títulos y Valores	
Concesión de Préstamos	
Inversiones en Fideicomisos, Mandatos y Otros Análogos	
Provisiones para Contingencias y Otras Erogaciones Especiales	
Amortización de la Deuda Pública	
Adeudos de Ejercicios Fiscales Anteriores (ADEFAS)	16,161.0
Otros Egresos Presupuestales no Contables	3,147.4
3. Más Gastos Contables no Presupuestales	7,160.3
Estimaciones, Depreciaciones, Deterioros, Obsolescencia y Amortizaciones	5,995.9
Provisiones	
Disminución de Inventarios	
Aumento por Insuficiencia de Estimaciones por Pérdida o Deterioro u Obsolescencia	
Aumento por Insuficiencia de Provisiones	
Otros Gastos	
Otros Gastos Contables no Presupuestales	1,164.4
4. Total de Gasto Contable (4 = 1 - 2 + 3)	136,081.2

NOTAS DE MEMORIA (CUENTAS DE ORDEN)

Comisión Estatal de Parques Naturales y de la Fauna CUENTAS DE ORDEN CONTABLES (Miles de Pesos)		
	<u>2020</u>	<u>2019</u>
CUENTAS DEUDORAS		
Almacén	2,208.3	2,311.0
Bienes Muebles e Inmuebles en Comodato	6,520,728.2	6,520,728.2
	<u>6,522,936.5</u>	<u>6,523,039.2</u>
CUENTAS ACREEDORAS		
Artículos Disponibles por el Almacén	2,208.3	2,311.0
Organismos Auxiliares Cuenta de Control	6,520,728.2	6,520,728.2
	<u>6,522,936.5</u>	<u>6,523,039.2</u>

Comisión Estatal de Parques Naturales y de la Fauna CUENTAS DE ORDEN PRESUPUESTALES (Miles de Pesos)		
	<u>2020</u>	<u>2019</u>
CUENTAS DEUDORAS		
Ley de Ingresos Estimada	166,078.6	149,786.0
Presupuesto de Egresos por Ejercer de Gastos de Funcionamiento	15,073.4	3,494.1
Presupuesto de Egresos Devengado de Gasto de Funcionamiento	2,821.5	1,815.0
Presupuesto de Egresos Pagado de Gastos de Funcionamiento	126,026.9	121,415.0
Presupuesto de Egresos Pagado de Bienes Muebles, Inmuebles e Intangibles	153.6	
Presupuestos de Egresos por Ejercer de Inversión Pública	1,002.6	
Presupuesto de Egresos Devengado de Inversión Pública	3,147.4	13,509.8
Presupuesto de Egresos Pagado de Inversión Pública		6,356.3
Presupuesto de Egresos por Ejercer de Intereses, Comisiones y Otros Gastos de la Deuda Pública	1,692.2	18.6
Presupuesto de Egresos Pagado de Intereses, Comisiones y Otros Gastos de la Deuda Pública	16,161.0	3,177.2
	<u>332,157.2</u>	<u>299,572.0</u>
CUENTAS ACREEDORAS		
Ley de Ingresos por Ejecutar	17,452.7	1,810.1
Ley de Ingresos Recaudado	148,625.9	147,975.9
Presupuesto de Egresos Aprobado de Gastos de Funcionamiento	143,921.8	126,724.1
Presupuesto de Egresos Aprobado de Intereses, Comisiones y Otros Gastos de la Deuda Pública	17,853.2	3,195.8
Presupuesto de Egresos Aprobado de Inversión Pública	4,150.0	19,866.1
Presupuesto de Egresos Aprobado de Bienes Muebles, Inmuebles e Intangibles	153.6	
	<u>332,157.2</u>	<u>299,572.0</u>

NOTAS DE GESTIÓN ADMINISTRATIVA

1. INTRODUCCIÓN

El ejercicio 2020 estuvo impactado por la incertidumbre económica, por lo que el GEM en previsión de los efectos que pudiesen tener en el presupuesto Estatal, reforzó las medidas de austeridad, racionalidad y disciplina presupuestal, con el Acuerdo para la Contención del Gasto y el Ahorro Presupuestario en la Administración Pública Estatal para el ejercicio Fiscal 2020.

2. PANORAMA ECONÓMICO FINANCIERO

Desde finales del año 2020, el entorno internacional se caracterizó por un crecimiento económico débil y desigual entre países y regiones.

En congruencia con este contexto, el Paquete Económico aprobado por el Congreso de la Unión para 2020 estableció políticas conducentes a la estabilidad macroeconómica. En dicho paquete se propuso regresar el equilibrio presupuestario. La política de ingresos se orientó al fortalecimiento de los ingresos del sector público con cambios menores a la normatividad. Por lo anterior el Paquete Económico de 2020 no propuso modificaciones sustantivas a la legislación y procedimientos que rigen el marco fiscal y el ejercicio del gasto.

3. AUTORIZACIÓN E HISTORIA

A través del Acuerdo del Ejecutivo del Estado, publicado en la Gaceta del Gobierno del 3 de febrero de 1978, se creó la Comisión Estatal de Parques Naturales y de la Fauna, como un Órgano Desconcentrado del Poder Ejecutivo Estatal, con personalidad jurídica y patrimonio propios; el cual se regirá por lo dispuesto en dicho Decreto y en su Reglamento Interior, así como en los demás ordenamientos legales aplicables. La Comisión Estatal de Parques Naturales y de la Fauna se Transforma el Órgano Desconcentrado a un Organismo Público Descentralizado de carácter estatal, con personalidad jurídica y patrimonio propios, mediante del Decreto de la H.LIV Legislatura del Estado de México publicado en la "Gaceta del Gobierno". No. 6 el 9 de enero de 2004.

4. ORGANIZACIÓN Y OBJETO SOCIAL

La Comisión tiene como objetivo general, contribuir a la preservación del equilibrio ecológico del Estado de México, a través de la conservación y aprovechamiento radical de los recursos en las áreas naturales protegidas, así como brindar a la ciudadanía alternativas de recreación y esparcimiento que procuren al arraigo de la población en su lugar de Origen.

Al respecto, la Comisión Estatal de Parques Naturales y de la Fauna, tiene por objeto:

- I. Contribuir al desarrollo sustentable del Estado de México en materia de recursos naturales y preservación del medio ambiente.
- II. Desarrollar programas y acciones para reducir el deterioro de los ecosistemas y los recursos naturales en el Estado.
- III. Promover y establecer los instrumentos y mecanismos necesarios para el conocimiento, uso y conservación de la biodiversidad, creando y fomentando la investigación científica.
- IV. Promover, establecer y aplicar, en su caso, normatividad para las áreas naturales protegidas y zoológicas que regulen y enriquezcan los principios fundamentales de conservación y aprovechamiento de los recursos de la Entidad.

- V. Organizar, conservar, vigilar, controlar y administrar lo relativo a la utilización y aprovechamiento de las áreas naturales protegidas, reservas, parques y zoológicos.
- VI. Coordinar las acciones de forestación aprobadas por el Ejecutivo dentro de los parques, áreas naturales protegidas y zoológicos.

Así mismo, para el cumplimiento de su objeto, la Comisión Estatal de Parques Naturales y de la Fauna tiene las atribuciones siguientes:

- I. Elaborar y proponer programas y acciones para crear, proteger, fomentar, conservar y utilizar racionalmente los recursos renovables de la flora y fauna, comprendidos en las áreas declaradas como parques naturales de creación popular y en los zoológicos establecidos del territorio del Estado.
- II. Coordinar sus actividades con dependencias y organismos federales, estatales y municipales, organismos internacionales o con organizaciones no gubernamentales para el cumplimiento de su objeto.
- III. Proponer al Ejecutivo del Estado la creación o ampliación de parques y de reservas de flora y fauna, así como de zoológicos.
- IV. Vigilar y controlar los parques estatales, áreas naturales protegidas, reservas y zoológicos con arreglo en las disposiciones legales en la materia.
- V. Administrar los parques federales concesionados por las autoridades federales al Estado;
- VI. Promover mecanismos de coordinación para la forestación de parques, áreas naturales protegidas y zoológico y demás trabajos que se determinen para estas áreas.
- VII. Formular y proponer al Ejecutivo del Estado, programas para el establecimiento de cotos de caza para la práctica del deporte cinegético.
- VIII. Organizar, conservar, vigilar, controlar y administrar todo lo relativo a la utilización y aprovechamiento de los parques, reserva de fauna y zoológicos.

Las demás que sean necesarias para el cumplimiento de su objeto.

Ejercicio Fiscal

El ejercicio fiscal aplicable al Organismo comprende del 1 de enero al 31 de diciembre de cada año.

Régimen Jurídico

La Comisión Estatal de Parques Naturales y de la Fauna (CEPANAF) es un Organismo Descentralizado de Carácter Estatal, con personalidad jurídica y patrimonio propios.

Contribuciones federales

Se encuentra constituido bajo el Régimen de “Personas Morales con Fines no Lucrativos” ante la SHCP con R.F.C. CEP0402094B2, por lo que de acuerdo a su estructura jurídica y actividad que desarrolla, está sujeta básicamente al régimen fiscal siguiente:

No es causante del Impuesto Sobre la Renta (ISR) de las personas morales. Respecto al Impuesto al Valor Agregado (IVA), el que paga por la adquisición de servicios se registra como gasto de operación, y por las adquisiciones de activo fijo se incorpora el IVA correspondiente como parte del mismo.

Es retenedor del ISR por el pago de sueldos y salarios y por honorarios.

Contribuciones Locales

Con base en el artículo 23 del Código Financiero del Estado de México y Municipios, la Comisión está exenta del pago de impuestos, derechos y aportaciones locales.

Dentro de sus obligaciones estatales, la Comisión está sujeta al Impuesto Sobre Erogaciones por Remuneraciones al Trabajo Personal.

5. BASES DE PREPARACIÓN DE LOS ESTADOS FINANCIEROS

La Comisión, como Organismo Público Descentralizado, es un Organismo Auxiliar del Poder Ejecutivo y forma parte de la Administración Pública del Estado de México, considerando en su caso, las disposiciones que sobre el particular establece la Ley para la Coordinación y Control de Organismos Auxiliares del Estado de México; por lo que registra contable y presupuestalmente sus operaciones, y prepara sus estados financieros con base en los postulados de contabilidad gubernamental, de acuerdo con el Manual Único de Contabilidad Gubernamental para las Dependencias y Entidades Públicas del Gobierno y Municipios del Estado de México 2018, con las normas aprobadas por el Consejo Nacional de Armonización Contable (CONAC), en cumplimiento de lo dispuesto por la Ley General de Contabilidad Gubernamental. Y con los preceptos establecidos en el Código Financiero del Estado de México y Municipios.

En el apartado IV. Efectos de la Inflación, del Manual Único de Contabilidad Gubernamental para las Dependencias y Entidades Públicas del Gobierno y Municipios del Estado de México del 2008 al 2020, establece que tomando como referencia la Norma de Información Financiera (NIF) B-10 “Reconocimiento de los efectos de la inflación en la información financiera”, emitida por el Consejo Mexicano para la Investigación y Desarrollo de Normas de Información Financiera, A.C. y considerando que los últimos años la inflación en la economía mexicana no ha rebasado el 10 por ciento anual, se ha decidido no aplicar el procedimiento de evaluación de los estados financieros de los entes gubernamentales. Asimismo, la NIF B-10 requiere que se reconozcan los efectos de la inflación en la información financiera siempre que se considera que sus efectos son relevantes, lo cual ocurre cuando dicha inflación es igual o mayor que el 26 por ciento acumulado durante tres ejercicios anuales anteriores. Por lo cual se establece que cuando la economía se encuentre en un entorno inflacionario se definirá el procedimiento a través del cual, los entes gubernamentales, deberán realizar la reevaluación de los estados financieros; debido a lo anterior, y en cumplimiento a lo establecido en la normatividad aplicable.

La Comisión, con base en las observaciones y sugerencias emitidas en su caso por las instancias de control y fiscalización, así como su responsabilidad sobre la objetividad, confiabilidad y oportunidad, en la preparación y presentación de la información financiera y presupuestal, como base para el control y toma de decisiones sobre las operaciones, ejecución de programas, ejercicio del presupuesto y cumplimiento de los objetivos institucionales, promueve su seguimiento y los avances para su atención oportuna, de conformidad con las sugerencias y, en su caso, medidas correctivas y preventivas, así como acciones de mejora propuestas, que eviten su recurrencia y fomenten el manejo transparente de los recursos públicos e información sobre su gestión, con los avances y resultados que se informan a la administración de la Comisión.

6. POLÍTICAS DE CONTABILIDAD SIGNIFICATIVAS

Bancos

La captación por la Comisión, de las ministraciones que por concepto de subsidios recibe del Gobierno Federal y del Gobierno Estatal, se realiza a través depósitos bancarios en cuentas para tal efecto maneja el sistema de banca electrónica en cuenta específica.

Los rendimientos generados por las cuentas de cheques productivas, se registran en el periodo que se devengan, como otros ingresos.

Los cheques librados con anterioridad a la fecha de los estados financieros, que estén pendientes de entregar a sus beneficiarios, no se reclasifican para presentarse formando parte del rubro de efectivo.

Inversiones Financieras de Corto Plazo

Las inversiones en valores en instituciones de crédito, corresponden a inversiones de renta fija a corto plazo, y se registran a su valor de inversión más el rendimiento acumulado, de acuerdo con los contratos respectivos.

Los rendimientos generados por las inversiones en valores, se registran en el período que se devengan, como ingresos propios.

Cuentas por Cobrar a Corto Plazo

Los subsidios presupuestales destinados al gasto y los pendientes de ministrar al cierre del ejercicio por el Gobierno del Estado de México, se registran como cuenta por cobrar, con crédito a los Ingresos por Subsidios del Gobierno Estatal.

Las cuentas por cobrar se analizan mensualmente con el propósito de determinar su grado de recuperación, determinando en su caso su incobrabilidad, elaborando la Constancia respectiva de incobrabilidad, con base en la cual se tramita la autorización de su cancelación ante las instancias correspondientes, para proceder a su registro contable y presupuestal.

Almacén

Los materiales y suministros por concepto de bienes de consumo, para el mantenimiento y los servicios generales que requiere la operación de las Unidades Administrativas de la Comisión, se registran en cuentas de orden y se aplican al resultado del ejercicio en el momento en que el gasto se considera devengado de conformidad con la normatividad aplicable.

Se realizan inventarios de las existencias físicas valuadas a costo promedio, para su presentación en Cuentas de Orden.

Activo No Circulante

Los bienes inmuebles, equipo de transporte, mobiliario y equipo de oficina, equipo de cómputo, maquinaria y equipo diverso, se registran a su costo de adquisición o construcción, incluyendo los gastos y costos relacionados con su adquisición, incluyendo el Impuesto al Valor Agregado, debido a que el régimen fiscal de la Comisión es de persona moral no contribuyente del Impuesto sobre la Renta.

Los bienes muebles recibidos en donación, se registran a su valor de avalúo o de donación.

Los bienes muebles adquiridos con un costo igual o mayor a 70 UMA, se registran contablemente como un aumento en el activo y se incluye en el Sistema de Control Patrimonial.

Para efectos de control administrativo, las adquisiciones de bienes muebles con un costo igual o mayor a 35 UMA, pero menor de 70 UMA, también se incorporan al Sistema de Control Patrimonial. Los bienes muebles adquiridos con un costo menor a 35 UMA, se consideran bienes no inventariables y no requieren de control administrativo alguno.

No se consideran como activo fijo, los bienes intangibles tales como licencias de software, redes, entre otros, estableciéndose al respecto los controles administrativos adecuados para su salvaguarda.

La obra pública se registra como construcciones en proceso, con base en la autorización y pago de las entidades físico-financieras, llevándose un control por cada obra o contrato y su respectivo control presupuestal,

procediendo a su capitalización como activo fijo e incorporación al patrimonio, cuando se concluya la obra de conformidad con el acta de entrega-recepción o con el acta administrativa de finiquito.

Los bienes inmuebles que formen parte del patrimonio del Organismo serán inalienables e imprescriptibles, y en ningún caso podrá constituirse gravamen sobre ellos, mientras estén sujetos al servicio objeto de la Comisión.

La depreciación de los activos fijos, se calcula sobre sus valores de inversión por el método de línea recta a partir del mes siguiente en que se adquieren los bienes respectivos; aplicando los porcentos señalados a continuación, establecidos en el Manual Único de Contabilidad Gubernamental para las Dependencias y Entidades Públicas del Gobierno y Municipios del Estado de México.

Concepto	Tasa Anual de Depreciación
Equipo de Transporte	10%
Equipo de Cómputo	20%
Mobiliario y Equipo de Oficina	3%
Edificios	2%
Maquinaria y Equipo Diverso	10%
Equipo de Telecomunicaciones	10%
Equipo de Laboratorio	10%

Cuentas por Pagar a Corto Plazo

Los compromisos devengados por la adquisición de bienes y servicios prestados pendientes de pago al cierre del ejercicio, se registran con cargo al presupuesto ejercido por pagar, cuando se formaliza la obligación respectiva mediante el acuerdo de las partes, independientemente de la forma o documentación que soporte dicho acuerdo y la fecha en que se paguen.

Se consideran Adeudos de Ejercicios Fiscales Anteriores, aquellos pasivos que se generen por concepto de gastos devengados y registrados contable y presupuestalmente al 31 de diciembre de cada ejercicio y no pagados en esa fecha.

Obligaciones Laborales al Retiro de los Trabajadores

Con relación a las obligaciones laborales y considerando el marco laboral aplicable al personal de la Comisión, los compromisos por pensiones al retiro de los trabajadores se asumen por el Instituto de Seguridad Social del Estado de México y Municipios, por lo que no existe contingencia laboral que provisionar por dicho concepto.

Los pagos por obligaciones laborales de retiro y los pagos por separación a que tienen derecho los trabajadores se aplican a los resultados del ejercicio en el momento que se realizan. Subsidios del Gobierno Estatal y Federal.

Subsidios del Gobierno Federal y Estatal

Los subsidios otorgados por el Gobierno Estatal, se publican en la Gaceta del Gobierno y representan asignaciones previstas en el presupuesto anual autorizado, que la Comisión recibe mediante ministraciones de fondos por conducto de la Caja General del Gobierno del Estado de México. Los subsidios otorgados por el Gobierno Federal, se reciben mediante depósito bancario a la cuenta que al respecto maneja la Comisión.

Los subsidios pendientes de ministrar al cierre del ejercicio por la Caja General del Gobierno del Estado de México, se registran como cuenta por cobrar con crédito a los Ingresos por Subsidios.

Hacienda Pública

Los subsidios corresponden a los apoyos que otorga el Gobierno Estatal para: inversión, pago de pasivos y apoyo a la operación de la entidad; la inversión se registra contra el patrimonio y el resto se registra con cargo a los resultados de operación de la entidad.

El patrimonio de la Comisión se constituye por:

1. Los bienes muebles e inmuebles que el gobierno le asigne, así como los que adquiera por otro medio o conducto.
2. Los subsidios, donaciones o aportaciones que le haga el propio Gobierno, los Municipios del Estado, y en general instituciones, organismos, empresas y personas Nacionales o extranjeras.
3. Los remanentes y los productos de cualquier clase que se obtenga en el cumplimiento de su objetivo.
4. Las aportaciones que realicen el sector privado.
5. La capitalización de edificios.

Resultado de Ejercicios Anteriores

Las aplicaciones contables que afecten la cuenta de Resultado de Ejercicios Anteriores, se harán con la aprobación previa de la Junta Directiva; así como de la autorización de la Secretaría de Finanzas a través de la Contaduría General Gubernamental.

El resultado de ejercicios anteriores, se incrementa o disminuye por afectaciones derivadas de operaciones o actos que se conocen en fecha posterior a la emisión de los estados financieros, sin reestructurar los rubros de los estados financieros que se modifican por tales correcciones.

Resultado del Ejercicio (Ahorro/Desahorro)

Representa el remanente o deficiente de la Comisión como resultado de sus actividades en el periodo, ya sea como excedente de los ingresos sobre los gastos o como excedente de los gastos sobre los ingresos, respectivamente.

Superávit por Reevaluación

Representa el importe neto de actualización del costo histórico de los bienes de consumo duradero y su correspondiente depreciación acumulada; operándose su registro de conformidad con la normatividad que para tal efecto emiten la Secretaría de Fianzas y la Secretaría de la Contraloría, del Gobierno del Estado de México.

7. POSICIÓN EN MONEDA EXTRANJERA Y PROTECCIÓN POR RIESGO CAMBIARIO

No Aplica.

8. REPORTE ANALÍTICO DEL ACTIVO

No Aplica.

9. FIDEICOMISOS, MANDATOS Y ANÁLOGOS

No Aplica.

10. REPORTE DE RECAUDACIÓN

La Comisión a través de la UIPPE, realiza la gestión para la liberación de recursos de acuerdo al presupuesto calendarizado del ejercicio y cuenta con la liberación de recursos estatales y federales, así como de ingresos propios, mismos que se van liberando mes con mes para las operaciones propias.

11. INFORMACIÓN SOBRE LA DEUDA Y EL REPORTE ANALÍTICO DE LA DEUDA

No Aplica.

12. CALIFICACIONES OTORGADAS

No Aplica.

13. PROCESO DE MEJORA**Principales Políticas de Control Interno**

El organismo ha dado puntual seguimiento a las recomendaciones de control interno expresadas tanto por el comisario como por el contralor interno en las reuniones llevadas a cabo durante el periodo terminado del 1 de enero al 31 de diciembre de 2020

Medidas de Desempeño Financiero, Metas y Alcance

El organismo ha observado el debido cumplimiento en el ejercicio del presupuesto asignado para su operación vigilando en todo momento que las medidas de control presupuestal hayan sido observadas puntualmente.

14. INFORMACIÓN POR SEGMENTOS

No Aplica.

15. EVENTOS POSTERIORES AL CIERRE

No Aplica.

16. PARTES RELACIONADAS

No Aplica.

17. RESPONSABILIDAD SOBRE LA PRESENTACIÓN RAZONABLE DE LOS ESTADOS FINANCIEROS

“Bajo protesta de decir verdad declaramos que los Estados Financieros y sus notas, son razonablemente correctos y son responsabilidad del emisor”.

El Dictamen de los Estados Financieros correspondiente al ejercicio 2020, estuvo a cargo del Despacho Licona Salgado & Asociados, S.C., el cual informó que los estados financieros presentan razonablemente, en todos los aspectos materiales, la situación financiera de la Comisión Estatal de Parques Naturales y de la Fauna.

INFORMACIÓN PRESUPUESTARIA

C E P A N A F

Comisión Estatal de Parques Naturales y de la Fauna
Ingresos y Egresos
Del 1 de Enero al 31 de Diciembre de 2020
(Miles de Pesos)

CONCEPTO	PRESUPUESTO AUTORIZADO	%	AMPLIACIÓN	REDUCCIÓN	AUTORIZADO FINAL	%	PRESUPUESTO EJERCIDO	%	VARIACIÓN INICIAL	%	VARIACIÓN MODIFICADO	%
INGRESOS:	134,933.2	100.0	63,786.6	32,641.2	166,078.6	100.0	148,625.9	100.0	13,692.7	10.1	-17,452.7	-10.5
Superávit Ejercicio Anterior												
Ordinarios	134,933.2	100.0	45,933.4	32,641.2	148,225.4	89.3	138,710.3	93.3	3,777.1	2.8	-9,515.1	-6.4
Estatales	134,933.2	100.0	45,933.4	32,641.2	148,225.4	89.3	138,710.3	93.3	3,777.1	2.8	-9,515.1	-6.4
- Tributarios												
Impuestos sobre Erogaciones												
Impuestos sobre Tenencia												
Otros Impuestos y Accesorios												
- No Tributarios			194.1		194.1	.1	381.4	.3	381.4		187.3	96.5
Derechos												
Sector Central												
Organismos Auxiliares												
Aportaciones de Mejoras												
Productos												
Aprovechamientos			194.1		194.1	.1	194.1	.1	194.1			
Ingresos Financieros							187.3	.1	187.3		187.3	
Aportaciones y Cuotas de Seguridad Social												
Ingreso por Venta de Bienes y Servicios	30,888.3	22.9		30,888.3			3,416.1	2.3	-27,472.2	-88.9	3,416.1	
Transferencias, Asignaciones, Subsidio y Otras Ayudas	104,044.9	77.1	45,739.3	1,752.9	148,031.3	89.1	134,912.8	90.8	30,867.9	29.7	-13,118.5	-8.9
Federales												
Participaciones Federales												
Fondos de Aportaciones Ramo 33												
Otros Apoyos Federales												
Extraordinarios			17,853.2		17,853.2	10.7	9,915.6	6.7	9,915.6		-7,937.6	-44.5
Generación de Adefas												
Financiamientos			17,853.2		17,853.2	10.7	9,915.6	6.7	9,915.6		-7,937.6	-44.5
EGRESOS:	134,933.2	100.0	56,038.5	24,893.1	166,078.6	100.0	148,310.4	100.0	-13,377.2	-9.9	17,768.2	10.7
Poderes Legislativo y Judicial												
Poder Legislativo												
Poder Judicial												
Gasto Total de Poder Ejecutivo	134,933.2	100.0	56,038.5	24,893.1	166,078.6	100.0	148,310.4	100.0	-13,377.2	-9.9	17,768.2	10.7
Gasto Programable:	134,933.2	100.0	38,186.3	24,893.1	148,225.4	89.3	132,149.4	89.1	2,783.8	2.1	16,076.0	10.8
Gasto Corriente	130,783.2	96.9	38,031.7	24,893.1	143,921.8	86.7	128,848.4	86.9	1,934.8	1.5	15,073.4	10.5
Servicios Personales	93,949.5	69.6	15,332.3	14,236.3	95,045.5	57.2	95,036.5	64.1	-1,087.0	-1.2	9.0	
Gasto Operativo	36,833.7	27.3	22,699.4	10,656.8	48,876.3	29.4	33,811.9	22.8	3,021.8	8.2	15,064.4	30.8
- Materiales y Suministros	24,409.1	18.1	16,166.0	5,417.0	35,158.1	21.2	23,209.3	15.6	1,199.8	4.9	11,948.8	34.0
- Servicios Generales	12,424.6	9.2	6,533.4	5,239.8	13,718.2	8.3	10,602.6	7.1	1,822.0	14.7	3,115.6	22.7
Transferencias												
- Organismos Autonomos												
- Subsidios y Apoyos												
Inversión Pública	4,150.0	3.1	153.6		4,303.6	2.6	3,301.0	2.2	849.0	20.5	1,002.6	23.3
- Bienes Muebles e Inmuebles			153.6		153.6	.1	153.6	.1	-153.6			
- Otra Pública	4,150.0	3.1			4,150.0	2.5	3,147.4	2.1	1,002.6	24.2	1,002.6	24.2
- Inversión Financiera												
Gasto no Programable			17,853.2		17,853.2	10.7	16,161.0	10.9	-16,161.0		1,692.2	
Transferencias a Municipios												
- Participaciones												
- Aportaciones del Ramo 33												
- Convenios												
Deuda Pública			17,853.2		17,853.2	10.7	16,161.0	10.9	-16,161.0		1,692.2	9.5
- Costo Financiero de la Deuda												
- Amortizaciones												
- Pago de Adefas			17,853.2		17,853.2	10.7	16,161.0	10.9	-16,161.0		1,692.2	9.5
Superávit(+)/ Déficit (-)			7,748.1	7,748.1			315.5		-315.5		-315.5	
% de los Ingresos							.2					

CUENTA PÚBLICA DEL GOBIERNO, ORGANISMOS AUXILIARES Y AUTÓNOMOS DEL ESTADO DE MÉXICO 2020

Comisión Estatal de Parques Naturales y de la Fauna
Estado Analítico de Ingresos
Del 1 de Enero al 31 de Diciembre de 2020
(Miles de Pesos)

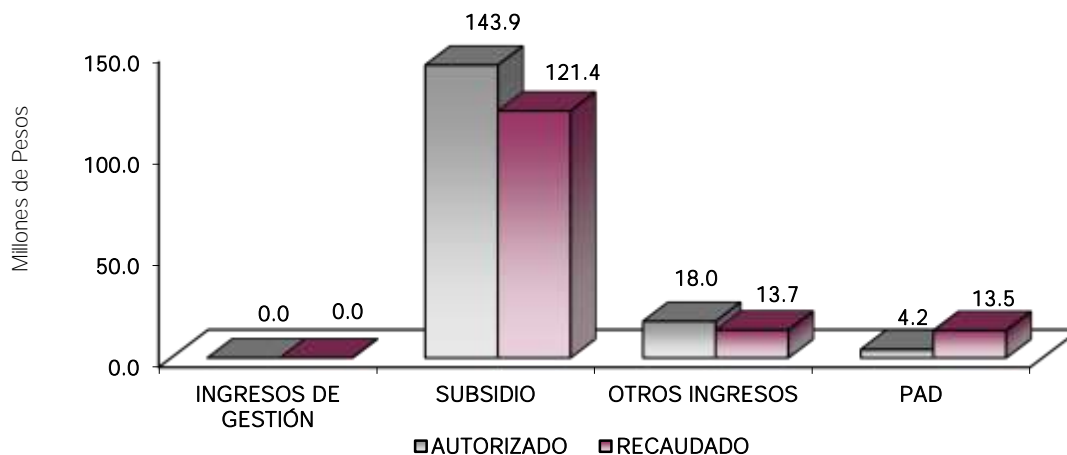
Rubro de Ingresos	Ingreso					Diferencia (6= 5 - 1)
	Estimado	Ampliaciones y Reducciones	Modificado	Devengado	Recaudado	
	(1)	(2)	(3= 1 + 2)	(4)	(5)	
Impuestos			.0			.0
Cuotas y Aportaciones de Seguridad Social			.0			.0
Contribuciones de Mejoras			.0			.0
Derechos			.0			.0
Productos	.0	.0	.0	187.3	187.3	187.3
Aprovechamientos	.0	194.1	194.1	3,610.2	3,610.2	3,610.2
Ingresos por Ventas de Bienes, Prestación de Servicios y Otros Ingresos	30,888.3	-30,888.3	.0	.0	.0	-30,888.3
Participaciones, Aportaciones, Convenios, Incentivos Derivados de la Colaboración Fiscal y Fondos Distintos de Aportaciones			.0			.0
Transferencias, Asignaciones, Subsidios y Subvenciones, y Pensiones y Jubilaciones	104,044.9	43,986.4	148,031.3	134,912.8	134,912.8	30,867.9
Ingresos Derivados de Financiamientos	.0	17,853.2	17,853.2	9,915.6	9,915.6	9,915.6
Total	134,933.2	31,145.4	166,078.6	148,625.9	148,625.9	13,692.7
				Ingresos excedentes ¹		

Estado Analítico de Ingresos Por Fuente de Financiamiento	Ingreso					Diferencia (6= 5 - 1)
	Estimado	Ampliaciones y Reducciones	Modificado	Devengado	Recaudado	
	(1)	(2)	(3= 1 + 2)	(4)	(5)	
Ingresos del Poder Ejecutivo Federal o Estatal y de los Municipios	.0	.0	.0	.0	.0	.0
Impuestos			.0			.0
Cuotas y Aportaciones de Seguridad Social			.0			.0
Contribuciones de Mejoras			.0			.0
Derechos			.0			.0
Productos			.0			.0
Aprovechamientos			.0			.0
Participaciones, Aportaciones, Convenios, Incentivos Derivados de la Colaboración Fiscal y Fondos Distintos de Aportaciones			.0			.0
Transferencias, Asignaciones, Subsidios y Subvenciones, y Pensiones y Jubilaciones			.0			.0
Ingresos de los Entes Públicos de los Poderes Legislativo y Judicial, de los Organos Autónomos y del Sector Paraestatal o Paramunicipal, así como de las Empresas Productivas del Estado	134,933.2	13,292.2	148,225.4	138,710.3	138,710.3	3,777.1
Cuotas y Aportaciones de Seguridad Social			.0			.0
Productos	.0	.0	.0	187.3	187.3	187.3
Ingresos por Venta de Bienes, Prestación de Servicios y Otros Ingresos	30,888.3	-30,694.2	194.1	3,610.2	3,610.2	-27,278.1
Transferencias, Asignaciones, Subsidios y Subvenciones, y Pensiones y Jubilaciones	104,044.9	43,986.4	148,031.3	134,912.8	134,912.8	30,867.9
Ingresos Derivados de Financiamiento	0	17,853.2	17,853.2	9,915.6	9,915.6	9,915.6
Ingresos Derivados de Financiamientos	.0	17,853.2	17,853.2	9,915.6	9,915.6	9,915.6
Total	134,933.2	31,145.4	166,078.6	148,625.9	148,625.9	13,692.7
				Ingresos excedentes ¹		

CEPANAF

Comisión Estatal de Parques Naturales y de la Fauna
INGRESOS
(Miles de Pesos)

INGRESOS	PREVISTO	PRESUPUESTO 2020		TOTAL AUTORIZADO	RECAUDADO	VARIACIÓN	
		ASIGNACIONES Y/O AMPLIACIONES	REDUCCIONES Y/O DISMINUCIONES			IMPORTE	%
INGRESOS DE GESTIÓN	30,888.3		30,888.3				
Ingresos por Venta de Bienes y Servicios	30,888.3		30,888.3				
PARTICIPACIONES, APORTACIONES, TRANSFERENCIAS, ASIGNACIONES, SUBSIDIOS Y OTRAS AYUDAS	99,894.9	45,739.3	1,752.9	143,881.3	121,403.0	22,478.3	15.6
Subsidio	99,894.9	45,739.3	1,752.9	143,881.3	121,403.0	22,478.3	15.6
OTROS INGRESOS Y BENEFICIOS		18,047.3		18,047.3	13,713.1	4,334.2	24.0
Ingresos Financieros					187.3	-187.3	#DIV/0!
Pasivos que se Generen como Resultado de Erogaciones que se Devengan en el Ejercicio Fiscal pero que queden Pendientes de Liquidar al Cierre del Mismo		17,853.2		17,853.2	9,915.6	7,937.6	44.5
Ingresos Diversos		194.1		194.1	3,610.2	-3,416.1	-1,760.0
S U B T O T A L	130,783.2	63,786.6	32,641.2	161,928.6	135,116.1	26,812.5	16.6
Programa de Acciones para el Desarrollo (PAD)	4,150.0			4,150.0	13,509.8	-9,359.8	-225.5
Programa de Acciones para el Desarrollo (PAD)	4,150.0			4,150.0	13,509.8	-9,359.8	-225.5
T O T A L	134,933.2	63,786.6	32,641.2	166,078.6	148,625.9	17,452.7	10.5



NOTAS AL PRESUPUESTO DE INGRESOS

INGRESOS

Para el ejercicio 2020 se tuvo previsto recaudar 166 millones 078.6 miles de pesos, de los cuales se recaudaron 148 millones 625.9 miles de pesos, lo que determinó una variación de menos por 17 millones 452.7 miles de pesos, lo que representó el 10.5 por ciento respecto del monto autorizado.

INGRESOS DE GESTIÓN

Ingresos por Venta de Bienes y Servicios

Se tuvo previsto recaudar ingresos por servicios por 30 millones 888.3 miles de pesos, con reducciones de 30 millones 888.3 miles de pesos.

PARTICIPACIONES, APORTACIONES, TRANSFERENCIAS, ASIGNACIONES, SUBSIDIOS Y OTRAS AYUDAS

Subsidio

Se tuvo previsto recaudar 99 millones 894.9 miles de pesos, con ampliaciones y reducciones por 43 millones 986.4 miles de pesos, obteniendo un total autorizado por 143 millones 881.3 miles de pesos, de los cuales se recaudaron 121 millones 403 mil pesos, lo cual determinó una variación de menos por 22 millones 478.3 miles de pesos, lo que representó el 15.6 por ciento respecto al monto autorizado.

OTROS INGRESOS Y BENEFICIOS

Durante el ejercicio se autorizó una ampliación presupuestal de 18 millones 047.3 miles de pesos, de los cuales se recaudaron 13 millones 713.1 miles de pesos, lo que determinó una variación de 4 millones 334.2 miles de pesos, lo que representó el 24 por ciento del monto autorizado.

PARTICIPACIONES, APORTACIONES, TRANSFERENCIAS, ASIGNACIONES, SUBSIDIOS Y OTRAS AYUDAS

Programa de Acciones para el Desarrollo

Se tuvo previsto recaudar 4 millones 150 mil pesos, de los cuales se recaudaron 13 millones 509.8 miles de pesos, teniendo variación respecto al total autorizado, por 9 millones 359.8 miles de pesos.

C E P A N A F

Comisión Estatal de Parques Naturales y de la Fauna
Estado Analítico del Ejercicio del Presupuesto de Egresos
Clasificación por Objeto del Gasto (Capítulo y Concepto)
Del 1 de Enero al 31 de Diciembre de 2020
(Miles de Pesos)

Concepto	Egresos					Subejercicio 6 = (3 - 4)
	Aprobado	Ampliaciones/ (Reducciones)	Modificado	Devengado	Pagado	
	1	2	3 = (1 + 2)	4	5	
Servicios Personales	93,949.6	1,096.0	95,045.5	95,036.5	95,036.5	9.0
Remuneraciones al Personal de Carácter Permanente	36,113.4	-1,439.5	34,673.9	34,673.9	34,673.9	.0
Remuneraciones al Personal de Carácter Transitorio	.0	.0	.0	.0	.0	.0
Remuneraciones Adicionales y Especiales	29,071.0	1,251.7	30,322.7	30,318.7	30,318.7	4.0
Seguridad Social	13,436.7	-2,593.3	10,843.4	10,838.4	10,838.4	5.0
Otras Prestaciones Sociales y Económicas	12,469.9	3,672.4	16,142.3	16,142.3	16,142.3	.0
Previsiones	.0	.0	.0	.0	.0	.0
Pago de Estímulos a Servidores Públicos	2,858.5	204.7	3,063.2	3,063.2	3,063.2	.0
Materiales y Suministros	24,409.1	10,749.0	35,158.1	23,209.3	21,483.3	11,948.8
Materiales de Administración, Emisión de Documentos y Artículos Oficiales	973.6	648.2	1,621.8	717.5	717.5	904.3
Alimentos y Utensilios	17,633.2	7,936.4	25,569.6	18,820.9	17,190.2	6,748.7
Materias Primas y Materiales de Producción y Comercialización	160.0	99.1	259.1	200.7	200.7	58.4
Materiales y Artículos de Construcción y de Reparación	645.6	730.8	1,376.4	1,222.6	1,222.6	153.8
Productos Químicos, Farmacéuticos y de Laboratorio	411.0	845.5	1,256.5	961.5	961.5	295.0
Combustibles, Lubricantes y Aditivos	1,970.3	-14.0	1,956.3	1,002.2	906.9	954.1
Vestuario, Blancos, Prendas de Protección y Artículos Deportivos	2,337.4	360.8	2,698.2	50.0	50.0	2,648.2
Materiales y Suministros Para Seguridad	.0	60.7	60.7	60.7	60.7	.0
Herramientas, Refacciones y Accesorios Menores	278.0	81.5	359.5	173.2	173.2	186.3
Servicios Generales	12,424.6	1,293.6	13,718.2	10,602.6	9,607.1	3,116.6
Servicios Básicos	2,647.2	-685.9	1,961.3	1,434.0	1,399.0	527.3
Servicios de Arrendamiento	308.2	-224.5	83.7	83.7	81.2	.0
Servicios Profesionales, Científicos, Técnicos y Otros Servicios	4,297.7	-652.5	3,645.2	3,153.4	3,033.4	491.8
Servicios Financieros, Bancarios y Comerciales	694.4	194.9	889.3	509.7	223.2	379.6
Servicios de Instalación, Reparación, Mantenimiento y Conservación	1,129.9	1,328.8	2,458.7	1,531.3	1,531.3	927.4
Servicios de Comunicación Social y Publicidad	190.0	855.2	1,045.2	1,004.7	687.6	40.5
Servicios de Traslado y Viáticos	386.2	-59.3	326.9	120.2	120.2	206.7
Servicios Oficiales	266.7	.0	266.7	.0	.0	266.7
Otros Servicios Generales	2,504.3	536.9	3,041.2	2,765.6	2,431.2	275.6
Transferencias, Asignaciones, Subsidios y Otras Ayudas	.0	.0	.0	.0	.0	.0
Transferencias Internas y Asignaciones al Sector Público	.0	.0	.0	.0	.0	.0
Transferencias al Resto del Sector Público	.0	.0	.0	.0	.0	.0
Subsidios y Subvenciones	.0	.0	.0	.0	.0	.0
Ayudas Sociales	.0	.0	.0	.0	.0	.0
Pensiones y Jubilaciones	.0	.0	.0	.0	.0	.0
Transferencias a Fideicomisos, Mandatos y Otros Análogos	.0	.0	.0	.0	.0	.0
Transferencias a la Seguridad Social	.0	.0	.0	.0	.0	.0
Donativos	.0	.0	.0	.0	.0	.0
Transferencias al Exterior	.0	.0	.0	.0	.0	.0
Bienes Muebles, Inmuebles e Intangibles	.0	153.6	153.6	153.6	153.6	.0
Mobiliario y Equipo de Administración	.0	101.0	101.0	101.0	101.0	.0
Mobiliario y Equipo Educativo y Recreativo	.0	.0	.0	.0	.0	.0
Equipo e Instrumental Médico y de Laboratorio	.0	28.2	28.2	28.2	28.2	.0
Vehículos y Equipo de Transporte	.0	.0	.0	.0	.0	.0
Equipo de Defensa y Seguridad	.0	.0	.0	.0	.0	.0
Maquinaria, Otros Equipos y Herramientas	.0	13.8	13.8	13.8	13.8	.0
Activos Biológicos	.0	.0	.0	.0	.0	.0
Bienes Inmuebles	.0	.0	.0	.0	.0	.0
Activos Intangibles	.0	10.6	10.6	10.6	10.6	.0
Inversión Pública	4,150.0	.0	4,150.0	3,147.4	.0	1,002.6
Obra Pública en Bienes de Dominio Público	4,150.0	.0	4,150.0	3,147.4	.0	1,002.6
Obra Pública en Bienes Propios	.0	.0	.0	.0	.0	.0
Proyectos Productivos y Acciones de Fomento	.0	.0	.0	.0	.0	.0
Inversiones Financieras y Otras Provisiones	.0	.0	.0	.0	.0	.0
Inversiones Para el Fomento de Actividades Productivas	.0	.0	.0	.0	.0	.0
Acciones y Participaciones de Capital	.0	.0	.0	.0	.0	.0
Compra de Títulos y Valores	.0	.0	.0	.0	.0	.0
Concesión de Préstamos	.0	.0	.0	.0	.0	.0
Inversiones en Fideicomisos, Mandatos y Otros Análogos	.0	.0	.0	.0	.0	.0
Otras Inversiones Financieras	.0	.0	.0	.0	.0	.0
Provisiones para Contingencias y Otras Erogaciones Especiales	.0	.0	.0	.0	.0	.0
Participaciones y Aportaciones	.0	.0	.0	.0	.0	.0
Participaciones	.0	.0	.0	.0	.0	.0
Aportaciones	.0	.0	.0	.0	.0	.0
Convenios	.0	.0	.0	.0	.0	.0
Deuda Pública	.0	17,853.2	17,853.2	16,161.0	16,161.0	1,692.2
Amortización de la Deuda Pública	.0	.0	.0	.0	.0	.0
Intereses de la Deuda Pública	.0	.0	.0	.0	.0	.0
Comisiones de la Deuda Pública	.0	.0	.0	.0	.0	.0
Gastos de la Deuda Pública	.0	.0	.0	.0	.0	.0
Costo por Coberturas	.0	.0	.0	.0	.0	.0
Apoyos Financieros	.0	.0	.0	.0	.0	.0
Adeudos de Ejercicios Fiscales Anteriores	.0	17,853.2	17,853.2	16,161.0	16,161.0	1,692.2
Total del Gasto	134,933.2	31,145.4	166,078.6	148,310.4	142,341.5	17,768.2

Comisión Estatal de Parques Naturales y de la Fauna
Estado Analítico del Ejercicio del Presupuesto de Egresos
Clasificación Económica (por Tipo de Gasto)
Del 1 de Enero al 31 de Diciembre de 2020
(Miles de Pesos)

Concepto	Egresos					Subejercicio 6 = (3 - 4)
	Aprobado	Amplaciones/ (Reducciones)	Modificado	Devengado	Pagado	
	1	2	3 = (1 + 2)	4	5	
Gasto Corriente	130,783.2	13,138.6	143,921.8	128,848.4	126,026.9	15,073.4
Gasto de Capital	4,150.0	153.6	4,303.6	3,301.0	153.6	1,002.6
Amortización de la Deuda y Disminución de Pasivos		17,853.2	17,853.2	16,161.0	16,161.0	1,692.2
Pensiones y Jubilaciones			-			-
Participaciones			-			-
Total del Gasto	134,933.2	31,145.4	166,078.6	148,310.4	142,341.5	17,768.2

Comisión Estatal de Parques Naturales y de la Fauna
Estado Analítico del Ejercicio del Presupuesto de Egresos
Clasificación Administrativa
Del 1 de Enero al 31 de Diciembre de 2020
(Miles de Pesos)

Concepto	Egresos					Subejercicio 6 = (3 - 4)
	Aprobado	Amplaciones/ (Reducciones)	Modificado	Devengado	Pagado	
	1	2	3 = (1 + 2)	4	5	
Entidades Paraestatales y Fideicomisos No Empresariales y No Financieros	134,933.2	31,145.4	166,078.6	148,310.4	142,341.5	17,768.2
Instituciones Públicas de Seguridad Social	-	-	-	-	-	-
Entidades Paraestatales Empresariales No Financieras con Participación Estatal Mayoritaria	-	-	-	-	-	-
Entidades Paraestatales Empresariales Financieras Monetarias con Participación Estatal Mayoritaria	-	-	-	-	-	-
Entidades Paraestatales Empresariales Financieras No Monetarias con Participación Estatal Mayoritaria	-	-	-	-	-	-
Fideicomisos Financieros Públicos con Participación Estatal Mayoritaria	-	-	-	-	-	-
Total del Gasto	134,933.2	31,145.4	166,078.6	148,310.4	142,341.5	17,768.2

Comisión Estatal de Parques Naturales y de la Fauna
Estado Analítico del Ejercicio del Presupuesto de Egresos
Clasificación Administrativa
Del 1 de Enero al 31 de Diciembre de 2020
(Miles de Pesos)

Concepto	Egresos					Subejercicio 6 = (3 - 4)
	Aprobado	Amplaciones/ (Reducciones)	Modificado	Devengado	Pagado	
	1	2	3 = (1 + 2)	4	5	
221C0101 Comisión Estatal de Parques Naturales y de la Fauna	134,933.2	31,145.4	166,078.6	148,310.4	142,341.5	17,768.2
			-			-
			-			-
			-			-
			-			-
			-			-
Total del Gasto	134,933.2	31,145.4	166,078.6	148,310.4	142,341.5	17,768.2

Comisión Estatal de Parques Naturales y de la Fauna
Estado Analítico del Ejercicio del Presupuesto de Egresos
Clasificación Administrativa
Del 1 de Enero al 31 de Diciembre de 2020
(Miles de pesos)

Concepto	Egresos					Subejercicio 6 = (3 - 4)
	Aprobado	Ampliaciones/ (Reducciones)	Modificado	Devengado	Pagado	
	1	2	3 = (1 + 2)	4	5	
Poder Ejecutivo	134,933.2	31,145.4	166,078.6	148,310.4	142,341.5	17,768.2
Poder Legislativo			-			-
Poder Judicial			-			-
Órganos Autónomos			-			-
Total del Gasto	134,933.2	31,145.4	166,078.6	148,310.4	142,341.5	17,768.2

Comisión Estatal de Parques Naturales y de la Fauna
Estado Analítico del Ejercicio del Presupuesto de Egresos
Clasificación Funcional (Finalidad y Función)
Del 1 de Enero al 31 de Diciembre de 2020
(Miles de Pesos)

Concepto	Egresos					Subejercicio 6 = (3 - 4)
	Aprobado	Ampliaciones/ (Reducciones)	Modificado	Devengado	Pagado	
	1	2	3 = (1 + 2)	4	5	
Gobierno						
Legislación						
Justicia						
Coordinación de la Política de Gobierno						
Relaciones Exteriores						
Asuntos Financieros y Hacendarios						
Seguridad Nacional						
Asuntos de Orden Público y de Seguridad Interior						
Otros Servicios Generales						
Desarrollo Social	134,933.2	13,292.2	148,225.4	132,149.4	126,180.5	16,076.0
Protección Ambiental	134,933.2	13,292.2	148,225.4	132,149.4	126,180.5	16,076.0
Vivienda y Servicios a la Comunidad						
Salud						
Recreación, Cultura y Otras Manifestaciones Sociales						
Educación						
Protección Social						
Otros Asuntos Sociales						
Desarrollo Económico						
Asuntos Económicos, Comerciales y Laborales en General						
Agropecuaria, Silvicultura, Pesca y Caza						
Combustibles y Energía						
Minería, Manufacturas y Construcción						
Transporte						
Comunicaciones						
Turismo						
Ciencia, Tecnología e Innovación						
Otras Industrias y Otros Asuntos Económicos						
Otras no Clasificadas en Funciones Anteriores		17,853.2	17,853.2	16,161.0	16,161.0	1,692.2
Transacciones de la Deuda Pública / Costo Financiero de la Deuda						
Transferencias, Participaciones y Aportaciones entre Diferentes Niveles y Órdenes de Gobierno						
Saneamiento del Sistema Financiero						
Adeudos de Ejercicios Fiscales Anteriores		17,853.2	17,853.2	16,161.0	16,161.0	1,692.2
Total del Gasto	134,933.2	31,145.4	166,078.6	148,310.4	142,341.5	17,768.2

Comisión Estatal de Parques Naturales y de la Fauna
 Endeudamiento Neto
 Del 1 de Enero al 31 de Diciembre de 2020
 (Miles de Pesos)

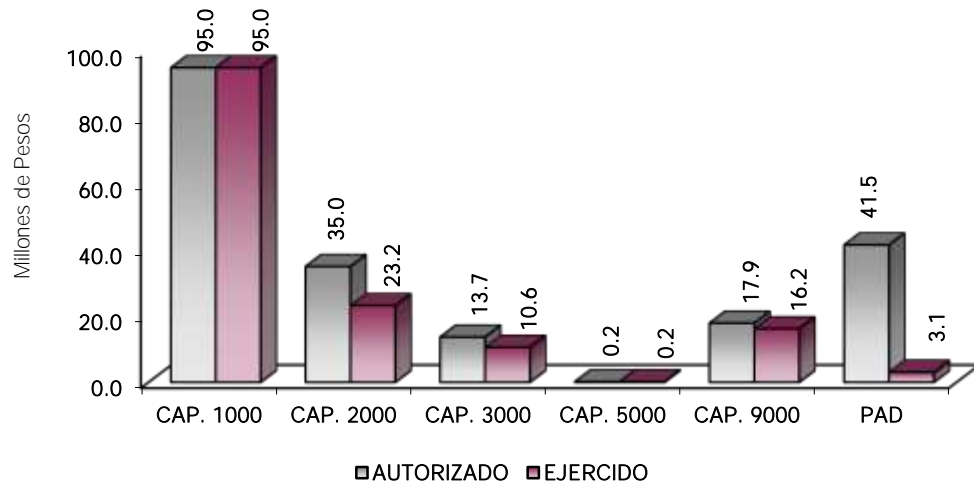
Identificación de Crédito o Instrumento	Contratación/Colocación	Amortización	Endeudamiento Neto
	A	B	C = A - B
Créditos Bancarios			
			-
			-
			-
			-
			-
			-
Total Créditos Bancarios	-	-	-
Otros Instrumentos de Deuda			
			-
			-
			-
			-
			-
			-
Total Otros Instrumentos de Deuda	-	-	-
TOTAL	-	-	-

Comisión Estatal de Parques Naturales y de la Fauna
 Intereses de la Deuda
 Del 1 de Enero al 31 de Diciembre de 2020
 (Miles de Pesos)

Identificación de Crédito o Instrumento	Devengado	Pagado
Créditos Bancarios		
Total de Intereses de Créditos Bancarios	-	-
Otros Instrumentos de Deuda		
Total de Intereses de Otros Instrumentos de Deuda	-	-
TOTAL	-	-

Comisión Estatal de Parques Naturales y de la Fauna
EGRESOS POR CAPÍTULO
(Miles de Pesos)

EGRESOS	PREVISTO	PRESUPUESTO 2020		TOTAL AUTORIZADO	EJERCIDO	VARIACIÓN	
		ASIGNACIONES Y/O AMPLIACIONES	REDUCCIONES Y/O DISMINUCIONES			IMPORTE	%
Servicios Personales	93,949.5	15,332.3	14,236.3	95,045.5	95,036.5	9.0	
Materiales y Suministros	24,409.1	16,166.0	5,417.0	35,158.1	23,209.3	11,948.8	34.0
Servicios Generales	12,424.6	6,533.4	5,239.8	13,718.2	10,602.6	3,115.6	22.7
Bienes Muebles, Inmuebles e Intangibles		153.6		153.6	153.6		
Deuda Pública		17,853.2		17,853.2	16,161.0	1,692.2	9.5
S U B T O T A L	130,783.2	56,038.5	24,893.1	161,928.6	145,163.0	16,765.6	10.4
Programa de Acciones para el Desarrollo (PAD)	4,150.0			4,150.0	3,147.4	1,002.6	24.2
T O T A L	134,933.2	56,038.5	24,893.1	166,078.6	148,310.4	17,768.2	10.7



NOTAS AL PRESUPUESTO DE EGRESOS

EGRESOS

Se tuvo un presupuesto autorizado de 166 millones 078.6 miles de pesos, de los cuales se ejercieron 148 millones 310.4 miles de pesos, por lo que se obtuvo una variación de menos de 17 millones 768.2 miles de pesos, lo que representó el 10.7 por ciento respecto del total autorizado.

SERVICIOS PERSONALES

Se autorizaron 95 millones 045.5 miles de pesos, de los cuales se ejercieron 95 millones 036.5 miles de pesos, lo que representó una variación de menos por 9 mil pesos.

MATERIALES Y SUMINISTROS

Se autorizaron 35 millones 158.1 miles de pesos, de los cuales se ejercieron 23 millones 209.3 miles de pesos, por lo que se obtuvo una variación de menos por 11 millones 948.8 miles de pesos.

SERVICIOS GENERALES

Se autorizaron 13 millones 718.2 miles de pesos, de los cuales ejercieron 10 millones 602.6 miles de pesos, por lo que se obtuvo una variación de menos de 3 millones 115.6 miles de pesos, lo que representó el 22.7 por ciento respecto del total autorizado.

BIENES MUEBLES, INMUEBLES E INTANGIBLES

Se autorizaron 153.6 miles de pesos de los cuales se ejerció el 100 por ciento del presupuesto.

DEUDA PÚBLICA

Durante el ejercicio se autorizaron 3 millones 195.8 miles de pesos, de los cuales se ejercieron 3 millones 177.2 miles de pesos, por lo que se obtuvo una variación de menos de 18.6 miles de pesos.

PROGRAMA DE ACCIONES PARA EL DESARROLLO

Se autorizaron recursos por 17 millones 853.2 miles de pesos, de los cuales se ejercieron 16 millones 161 miles de pesos, por lo que se obtuvo una variación de menos de 1 millón 692.2 miles de pesos lo que representó el 9.5 por ciento respecto al total autorizado.

INFORMACIÓN PRESUPUESTAL

Comisión Estatal de Parques Naturales y de la Fauna
EGRESOS POR OBJETO DEL GASTO
(Miles de Pesos)

CAPÍTULO Y OBJETO DEL GASTO	P R E S U P U E S T O 2 0 2 0					
	PREVISTO	ASIGNACIONES Y/O AMPLIACIONES	REDUCCIONES Y/O DISMINUCIONES	TOTAL AUTORIZADO	EJERCIDO	VARIACIÓN
SERVICIOS PERSONALES	93,949.5	15,332.3	14,236.3	95,045.5	95,036.5	9.0
Remuneraciones al Personal de Carácter Permanente	36,113.4	1,574.5	3,014.0	34,673.9	34,673.9	
Remuneraciones Adicionales y Especiales	29,071.0	4,743.2	3,491.5	30,322.7	30,318.7	4.0
Seguridad Social	13,436.7	767.9	3,361.2	10,843.4	10,838.4	5.0
Otras Prestaciones Sociales y Económicas	12,469.9	7,164.3	3,491.9	16,142.3	16,142.3	
Pago de Estímulos a Servidores Públicos	2,858.5	1,082.4	877.7	3,063.2	3,063.2	
MATERIALES Y SUMINISTROS	24,409.1	16,166.0	5,417.0	35,158.1	23,209.3	11,948.8
Materiales de Administración, Emisión de Documentos y Artículos Oficiales	973.6	670.6	22.4	1,621.8	717.5	904.3
Alimentos y Utensilios	17,633.2	12,737.5	4,801.1	25,569.6	18,820.9	6,748.7
Materias Primas y Materiales de Producción y Comercialización	160.0	99.1		259.1	200.7	58.4
Materiales y Artículos de Construcción y de Reparación	645.6	821.8	91.0	1,376.4	1,222.6	153.8
Productos Químicos, Farmacéuticos y de Laboratorio	411.0	894.7	49.2	1,256.5	961.5	295.0
Combustibles, Lubricantes y Aditivos	1,970.3		14.0	1,956.3	1,002.2	954.1
Vestuario, Blancos, Prendas de Protección y Artículos Deportivos	2,337.4	800.0	439.2	2,698.2	50.0	2,648.2
Materiales y Suministros Para Seguridad		60.7		60.7	60.7	
Herramientas, Refacciones y Accesorios Menores	278.0	81.6	.1	359.5	173.2	186.3
SERVICIOS GENERALES	12,424.6	6,533.4	5,239.8	13,718.2	10,602.6	3,115.6
Servicios Básicos	2,647.2	1,695.5	2,381.4	1,961.3	1,434.0	527.3
Servicios de Arrendamiento	308.2	136.4	360.9	83.7	83.7	.0
Servicios Profesionales, Científicos, Técnicos y Otros Servicios	4,297.7	1,111.9	1,764.4	3,645.2	3,153.4	491.8
Servicios Financieros, Bancarios y Comerciales	694.4	332.8	137.9	889.3	509.7	379.6
Servicios de Instalación, Reparación, Mantenimiento y Conservación	1,129.9	1,648.7	319.9	2,458.7	1,531.3	927.4
Servicios de Comunicación Social y Publicidad	190.0	988.2	133.0	1,045.2	1,004.7	40.5
Servicios de Traslado y Viáticos	386.2	27.3	86.6	326.9	120.2	206.7
Servicios Oficiales	266.7			266.7		266.7
Otros Servicios Generales	2,504.3	592.6	55.7	3,041.2	2,765.6	275.6
BIENES MUEBLES, INMUEBLES E INTANGIBLES		153.6		153.6	153.6	
Mobiliario y Equipo de Administración		101.0		101.0	101.0	
Equipo e Instrumental Médico y de Laboratorio		28.2		28.2	28.2	
Maquinaria, Otros Equipos y Herramientas		13.8		13.8	13.8	
Activos Intangibles		10.6		10.6	10.6	
DEUDA PÚBLICA		17,853.2		17,853.2	16,161.0	1,692.2
Adeudos de Ejercicios Fiscales Anteriores (Adefas)		17,853.2		17,853.2	16,161.0	1,692.2
SUBTOTAL	130,783.2	56,038.5	24,893.1	161,928.6	145,163.0	16,765.6
INVERSIÓN PÚBLICA	4,150.0			4,150.0	3,147.4	1,002.6
Programa de Acciones para el Desarrollo (PAD)	4,150.0			4,150.0	3,147.4	1,002.6
T O T A L	134,933.2	56,038.5	24,893.1	166,078.6	148,310.4	17,768.2

INFORMACIÓN PROGRAMÁTICA

Comisión Estatal de Parques Naturales y de la Fauna
 Gasto por Categoría Programática
 Del 1 de Enero al 31 de Diciembre de 2020
 (Miles de Pesos)

Concepto	Egresos					Subejercicio 6=(3 - 4)
	Aprobado	Ampliaciones/ (Reducciones)	Modificado	Devengado	Pagado	
	1	2	3=(1 + 2)	4	5	
Programas	134,933.2	13,292.2	148,225.4	132,149.4	126,180.5	16,076.0
Subsidios: Sector Social y Privado o Entidades Federativas y Municipios	-	-	-	-	-	-
Sujetos a Reglas de Operación			-			-
Otros Subsidios			-			-
Desempeño de las Funciones	134,933.2	13,292.2	148,225.4	132,149.4	126,180.5	16,076.0
Prestación de Servicios Públicos	134,933.2	13,292.2	148,225.4	132,149.4	126,180.5	16,076.0
Provisión de Bienes Públicos			-			-
Planeación, Seguimiento y Evaluación de Políticas Públicas			-			-
Promoción y Fomento			-			-
Regulación y Supervisión			-			-
Funciones de las Fuerzas Armadas (Únicamente Gobierno Federal)			-			-
Específicos			-			-
Proyectos de Inversión			-			-
Administrativos y de Apoyo	-	-	-	-	-	-
Apoyo al Proceso Presupuestario y para Mejorar la Eficiencia Institucional			-			-
Apoyo a la Función Pública y al Mejoramiento de la Gestión			-			-
Operaciones Ajenas			-			-
Compromisos	-	-	-	-	-	-
Obligaciones de Cumplimiento de Resolución Jurisdiccional			-			-
Desastres Naturales			-			-
Obligaciones	-	-	-	-	-	-
Pensiones y Jubilaciones			-			-
Aportaciones a la Seguridad Social			-			-
Aportaciones a Fondos de Estabilización			-			-
Aportaciones a Fondos de Inversión y Reestructura de Pensiones			-			-
Programa de Gasto Federalizado (Gobierno Federal)	-	-	-	-	-	-
Gasto Federalizado			-			-
Participaciones a Entidades Federativas y Municipios			-			-
Costo Financiero, Deuda o Apoyos a Deudores y Ahorradores de la Banca			-			-
Adeudos de Ejercicios Fiscales Anteriores		17,853.2	17,853.2	16,161.0	16,161.0	1,692.2
Total del Gasto	134,933.2	31,145.4	166,078.6	148,310.4	142,341.5	17,768.2

El Plan de Desarrollo del Estado de México 2017-2023, es un instrumento prospectivo con una visión hacia 2030. En él se concentran las bases para la elaboración de los programas sectoriales, especiales y regionales que delinearán de manera más puntual y detallada los pasos para el cumplimiento de los objetivos establecidos, así como los planes específicos de inversión que permitirán realizar la proyección de los recursos financieros. Este esfuerzo colectivo plasma los retos y desafíos de la agenda gubernamental con un profundo sentido de responsabilidad y con el compromiso de lograr un desarrollo democrático.

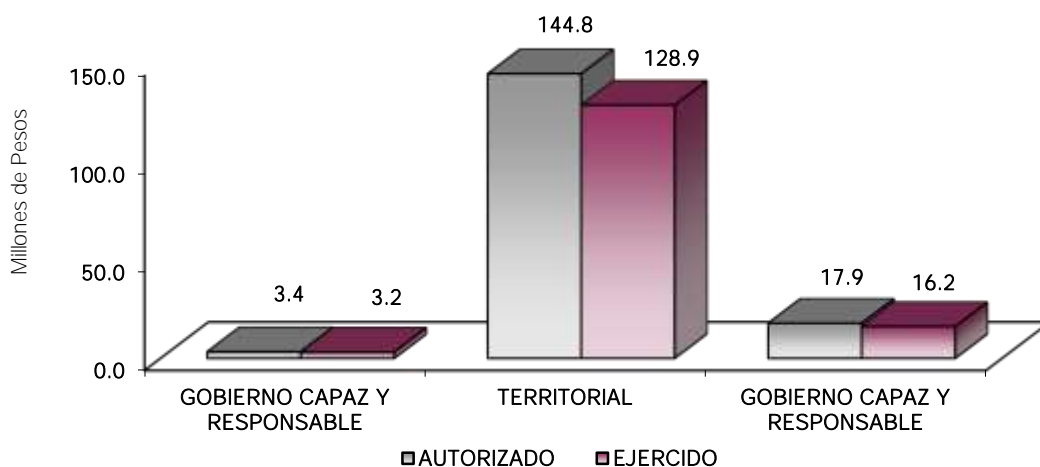
PILAR TERRITORIAL

Crear comunidades sustentables y resilientes. Toda sociedad requiere producir bienes y servicios para satisfacer diversas necesidades y crear un entorno de orden, bienestar y oportunidad. La elaboración de estos satisfactores requiere de mano de obra, maquinaria, infraestructura y recursos naturales como: agua, suelo, energía, flora y fauna silvestre. Es responsabilidad gubernamental vigilar que se preserven los servicios que el medio ambiente brinda en soporte al desarrollo de las actividades humanas, en particular la recarga natural de los mantos acuíferos, el control de la erosión de suelos y las emisiones contaminantes, el manejo correcto de residuos sólidos y la promoción de la producción y el consumo de bienes y servicios sustentables en el Estado de México. Todo ello, en un entorno de ciudades y comunidades resilientes y sostenibles tanto en el ámbito urbano como en el rural. Diagnóstico: Energía asequible y no contaminante.

GOBIERNO CAPAZ Y RESPONSABLE

El reto de los gobiernos actuales versa sobre la eficacia en solucionar los problemas endémicos que aquejan a las sociedades modernas y uno de los mayores retos es hacerlo con apego al Estado de Derecho, ya que éste aporta las normas y los valores fundamentales que rigen la convivencia social, así como los derechos y obligaciones de los actores sociales y políticos.

Comisión Estatal de Parques Naturales y de la Fauna								
EGRESOS POR PILAR Y/O EJE TRANSVERSAL								
(Miles de Pesos)								
PILAR Y/O EJE TRANSVERSAL	P R E S U P U E S T O 2 0 2 0				VARIACIÓN			
	PREVISTO	ASIGNACIONES Y/O AMPLIACIONES	REDUCCIONES Y/O DISMINUCIONES	TOTAL AUTORIZADO	EJERCIDO	IMPORTE	%	
Gobierno Capaz y Responsable	3,216.8	649.1	452.3	3,413.6	3,244.1	169.5	5.0	
Territorial	131,716.4	37,536.2	24,440.8	144,811.8	128,905.3	15,906.5	11.0	
Gobierno Capaz y Responsable		17,853.2		17,853.2	16,161.0	1,692.2	9.5	
T O T A L	134,933.2	56,038.5	24,893.1	166,078.6	148,310.4	17,768.2	10.7	

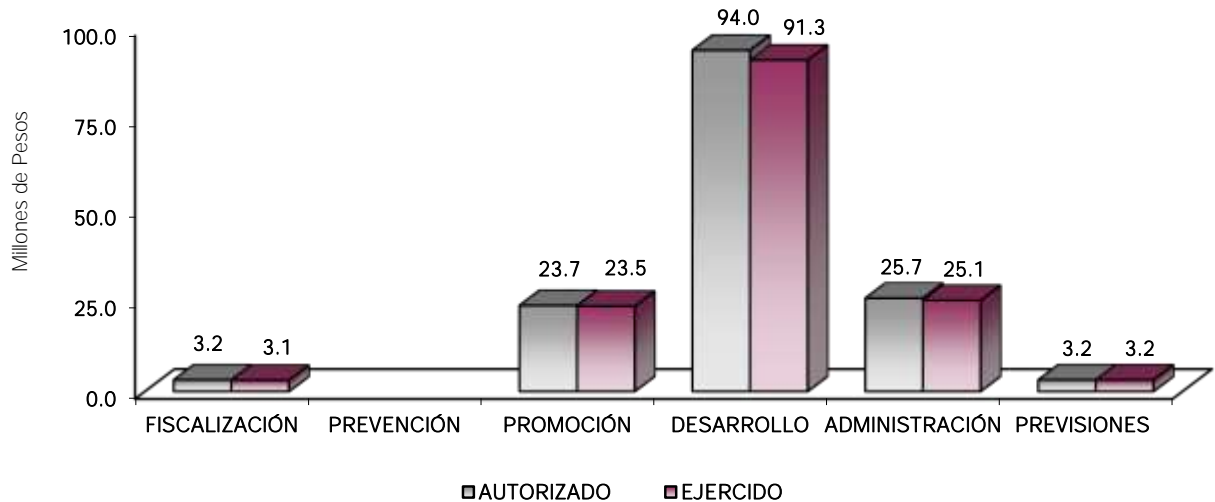


FINALIDAD

GOBIERNO

La Comisión Estatal de Parques Naturales y de la Fauna, tiene por objeto, contribuir a la preservación del equilibrio ecológico del Estado de México a través de la conservación y aprovechamiento racional de los recursos, así como la promoción, difusión y control de los parques y zoológicos que administra, para fomentar el desarrollo y protección de la flora y fauna de la Entidad.

Comisión Estatal de Parques Naturales y de la Fauna								
EGRESOS POR PROGRAMA								
(Miles de Pesos)								
PROGRAMA	PREVISTO	PRESUPUESTO 2020		TOTAL AUTORIZADO	EJERCIDO	VARIACIÓN		%
		ASIGNACIONES Y/O AMPLIACIONES	REDUCCIONES Y/O DISMINUCIONES			IMPORTE		
Fiscalización, Control y Evaluación Interna de la Gestión Pública	2,986.1	640.9	449.5	3,177.5	3,026.1	151.4	4.8	
Prevención Detección Disuasión Sanción y Combate de la Corrupción	230.7	8.2	2.8	236.1	218.0	18.1	7.7	
Promoción y Difusión de Parques y Zoológicos	8,191.6	2,192.2	1,042.9	9,340.9	7,817.0	1,523.9	16.3	
Desarrollo y Protección de la Flora y Fauna	94,720.9	30,218.7	18,893.8	106,045.8	94,664.2	11,381.6	10.7	
Administración y Control de Parques Naturales Decretados	28,803.9	5,125.3	4,504.1	29,425.1	26,424.1	3,001.0	10.2	
Pasivos Derivados de Erogaciones Devengadas y Pendientes de Ejercicios Anteriores		17,853.2		17,853.2	16,161.0	1,692.2	9.5	
TOTAL	134,933.2	56,038.5	24,893.1	166,078.6	148,310.4	17,768.2	10.7	



AVANCE OPERATIVO - PROGRAMÁTICO Y PRESUPUESTAL

GOBIERNO DE RESULTADOS

DESARROLLO DE LA FUNCIÓN PÚBLICA Y ÉTICA EN EL SERVICIO PÚBLICO

010304010101 FISCALIZACIÓN, CONTROL Y EVALUACIÓN INTERNA DE LA GESTIÓN PÚBLICA

La Comisión Estatal de Parques Naturales y de la Fauna, es la instancia encargada de proteger, conservar y preservar las Áreas Naturales de la Entidad. Con el establecimiento de la sistematización del trámite de

identificación de predios, se pretende coadyuvar a minimizar el impacto ambiental de los ecosistemas de las Áreas Naturales Protegidas, así mismo aumentar la sustentabilidad y armonía con el Medio Ambiente.

Mediante la emisión de Opiniones Técnicas de predios sobre su ubicación respecto a las Áreas Naturales Protegidas (ANP), se apoyan los esfuerzos para evitar el cambio del uso de suelo dentro de las mismas, a fin de prevenir el impacto potencial de las actividades sobre los recursos naturales que albergan dichas Áreas.

Se atendieron 310 solicitudes de identificación de predios, de las cuales 154 se determinaron con afectación de predio, representando el 49.7 por ciento afectado por alguna Área Natural Protegida.

De las 310 Opiniones Técnicas recibidas en el ejercicio 2020, se dictaminaron 154 con afectación, cabe mencionar que esta acción puede diferir de lo programado ya que la identificación de predios es a petición de partes, siendo estas por dependencias gubernamentales privadas y/o particulares y por apego a la de Gaceta del Gobierno del 1 de noviembre del 2018.

El Gobierno Estatal está orientado a la obtención de resultados; es decir, a que las políticas públicas tengan un impacto positivo en la realidad de la Entidad, para lo cual es necesario que las mismas sean consecuencia de un proceso integral de planeación, de una ejecución eficiente de las políticas públicas y de la evaluación continua de las acciones de gobierno.

Estado Progresista

PROTECCIÓN AL AMBIENTE

020105010101 PROMOCIÓN Y DIFUSIÓN DE PARQUES Y ZOOLÓGICOS

En los Parques Administrados por la CEPANAF durante el año 2020 se registró una afluencia total de 1 millón trescientos ochenta y ocho mil cuatrocientos ochenta y dos visitantes, ubicándose por debajo del total programado anual de 666 mil 227 visitantes y por debajo del 49.9 por ciento, lo anterior se considera obedeció a que para el año 2020, se registró una afluencia de 666 mil 227 visitantes en los parques administrados por la CEPANAF, ubicándose la meta anual por debajo de lo programado, lo cual se considera obedeció a que durante el mes de marzo la evolución del Coronavirus (COVID -19) en la entidad, a nivel nacional y mundial propició que se emitieran las acciones de prevención y de aislamiento para la población en general; aunado a lo anterior y con fundamento en lo establecido en el Acuerdo del Secretario del Medio Ambiente, publicado en el Periódico Oficial Gaceta de Gobierno de fecha 23 de abril de año en curso, se emiten las acciones que llevará a cabo la Secretaría y su Organismos Auxiliares Sectorizados con motivo del COVID-19, Tercero, que establece que en los parques estatales recreativos, urbanos y en áreas naturales protegidas, el acceso al público en general permanecerá suspendido desde el sábado 21 de marzo del año 2020, con el objetivo de salvaguardar la salud y seguridad de la comunidad en el Estado de México.

Durante el mes de abril y mayo no se registraron visitantes en los parques ya que se continuaba con las medidas y protocolos de prevención establecidos en relación al SARS-COV2 (COVID-19), los cuales se enmarcaron en el Acuerdo del Ejecutivo del Estado, publicado en el Periódico Oficial Gaceta de Gobierno de fecha 17 abril de 2020, en el cual se determinan las acciones preventivas con motivo del virus SARS-COV2(COVID-19) para el Gobierno del Estado de México, por el cual se prorrogó al 31 de mayo del año 2020 el cierre de los parques como acción preventiva con motivo de la pandemia, por lo que en los parques administrados por la CEPANAF el acceso al público en general permaneció suspendido.

En el mes junio se continuaron con las acciones preventivas causada por el virus SARS-COV2(COVID-19) para el Gobierno del Estado de México; no obstante, el día 23 de junio del año en curso se llevó a cabo la reapertura de los parques administrados por el Organismo, con un aforo de visitantes del 30 por ciento de ocupación con apego al cumplimiento de los protocolos establecidos, por lo que se registró una afluencia de 3 mil 809 visitantes durante este mes. Dando continuidad a las medidas de prevención adoptadas, para el tercer trimestre de este año, el número de visitantes registrados en los parques administrados por la CEPANAF fue de 117 mil 360, ubicándose por debajo del 10 por ciento de lo programado.

Durante el mes de diciembre, con el objetivo de salvaguardar la salud y la seguridad de la ciudadanía mexiquense ante contingencia por el SARS-COV2(COVID19) a partir del 19 de diciembre del 2020 hasta el 31 de enero del año 2021, el Parque Ecológico Zacango, el Centro de Conservación de Especies Mexicanas, El Ocotil, Parque Estatal Sierra Morelos, Parque Estatal Ecológico, Turístico y Recreativo Hermenegildo Galena, el Parque Estatal Monte Alto, Parque El Salto de Chihuahua, Parque San Sebastián Luvianos, Parque de Recreación Popular denominado Sierra de Nanchititla, Parque Centro Ceremonial Otomí y el Parque Estatal Centro Ceremonial Mazahua, se encuentran cerrados al público en general. Por su parte, el Área de Protección de Flora y Fauna Nevado de Toluca y el Parque Nacional Insurgente Miguel Hidalgo y Costilla - La Marquesa por disposición oficial de la Comisión Nacional de Áreas Naturales Protegidas (CONANP), Delegación Estado de México, el acceso al público en general permanece restringido desde el mes de marzo de dicho año.

En este sentido, es importante destacar que, para el caso del indicador de la tasa de afluencia de visitantes a los parques, su cumplimiento dentro de lo programado no depende estrictamente de las actividades de promoción, difusión, eventos y/o actividades que se ofrecen a la población en general en los parques recreativos, sino además de diversos factores externos como lo pueden ser los naturales, sociales y de salud pública que actualmente se presenta por el virus SARS-COV2 (COVID-19).

020105010102 DESARROLLO Y PROTECCIÓN DE LA FLORA Y FAUNA

Entre uno de los objetivos de la Comisión Estatal de Parques Naturales y de Fauna destaca el de coordinar, supervisar, evaluar los planes, proyectos y programas específicos relacionados con el equilibrio ecológico, la flora y la fauna, a través de la Coordinación de Zoológicos, se llevan a cabo acciones que permiten la recuperación de especies que se encuentran en crítico peligro de extinción y de importancia ecológica para nuestro país.

El indicador refiere al porcentaje de los proyectos de investigación en materia de especies prioritarias albergadas, que se desarrollan por parte de la CEPANAF, en comparación con el número total de proyectos de investigación susceptibles a desarrollarse para especies albergadas.

Se desarrollarán 5 proyectos de investigación respecto a cinco de las seis especies prioritarias albergadas en los parques administrados por la CEPANAF, lo que representa el 100 por ciento de las especies prioritarias consideradas susceptibles de desarrollar proyectos de investigación.

020105010103 ADMINISTRACIÓN Y CONTROL DE PARQUES NATURALES DECRETADOS

Dentro de las funciones de la Comisión Estatal de Parques Naturales y de la Fauna, se encuentra el organizar, conservar, vigilar, controlar y administrar todo lo relativo a la utilización y aprovechamiento sustentable de los recursos de los 13 parques a cargo de la Comisión los cuales cuentan con instalaciones que se busca brinden un servicio óptimo a los visitantes. Durante el ejercicio fiscal 2020 se supervisaron 288, para el cumplimiento de este objeto se realizaron visitas de supervisión para garantizar la sustentabilidad de los parques recreativos, el mejoramiento y el desempeño de sus instalaciones, realizándose para el año 2020 un total de 278 supervisiones.

Con ello la Meta denominada: "Vigilancia y control de los parques naturales decretados", lográndose con esta actividad contribuir en el mantenimiento, conservación y su correcto funcionamiento, así como lograr que los visitantes disfruten de los servicios e instalaciones que ofrecen en los mismos., ubicándose dentro del indicador del 10 por ciento.

El número de proyectos en los parques recreativos para acciones de equipamiento y obras para el año 2020 alcanzó un total de 12 en los parques administrados por la CEPANAF, mismos que están encaminados a complementar la conservación, preservación y resguardo de la fauna silvestre que albergan, lográndose con ello cumplir con lo programado.

La visión del Gobierno Estatal en materia de progreso económico consiste en desarrollar una economía competitiva que genere empleos bien remunerados para la construcción de un Estado Progresista. Para ello, se

CUENTA PÚBLICA DEL GOBIERNO, ORGANISMOS AUXILIARES Y AUTÓNOMOS DEL ESTADO DE MÉXICO 2020

han definido objetivos que serán la base de la política económica que seguirá la actual Administración Pública Estatal; que son consistentes con las características económicas y productivas.

							Comisión Estatal de Parques Naturales y de la Fauna							
							Avance Operativo - Programático y Presupuestal							
							Enero - Diciembre de 2020							
							M E T A S			PRESUPUESTO 2020 (Miles de Pesos)				
FIN	FUN	SF	PP	SP	Pr	DESCRIPCIÓN	UNIDAD DE MEDIDA	PROGRAMADO	ALCANZADO	AVANCE %	AUTORIZADO ANUAL	EJERCIDO	%	
GOBIERNO DE RESULTADOS														
DESARROLLO DE LA FUNCIÓN PÚBLICA Y ÉTICA EN EL SERVICIO PÚBLICO														
01	03	04	01	01	01	FISCALIZACIÓN, CONTROL Y EVALUACIÓN INTERNA DE LA GESTIÓN PÚBLICA					3,177.5	3,026.1	95.2	
						Participación del Órgano Interno de Control en Reuniones que por Mandato Legal o Disposición Administrativa así lo Requiera.	Sesión	36	36	100				
						Realizar Inspecciones a Rubros Específicos en las Dependencias, Organismos Auxiliares del Ejecutivo Estatal y en su caso Ayuntamientos, con el Propósito de Constatar el Cumplimiento del Marco Normativo que lo Regula.	Inspección	55	56	101.8				
						Realizar Evaluaciones para Determinar el Grado de Eficacia y Eficiencia en los Procesos, así como en el Desempeño Institucional de las Dependencias y Organismos Auxiliares del Ejecutivo Estatal.	Evaluación	1	1	100				
						Realizar Auditorías, con el Propósito de Verificar el Cumplimiento del marco Normativo que Regula el Funcionamiento de las Dependencias y Organismos Auxiliares del Ejecutivo Estatal y los Ayuntamientos	Auditoría	8	8	100				
						Participar en Testificaciones, con el Propósito de Asegurarse que los Actos Administrativos se Realicen Conforme a la Normalidad Vigente.	Testificación	58	58	100				
01	03	04	02	01	01	PREVENCIÓN DETECCIÓN DISUASIÓN SANCIÓN Y COMBATE DE LA CORRUPCIÓN					236.1	218.0	92.3	
						Integrar Expedientes Derivados de la Presunta Responsabilidad Administrativa	Expendiente	2	2	100				
ESTADO PROGRESISTA														
PROTECCIÓN AL AMBIENTE														
PROMOCIÓN Y DIFUSIÓN DE PARQUES Y ZOOLOGICOS														
02	01	06	01	01	01	Promover el Turismo de Naturaleza y la Cultura Ambiental en Parques, Reservas y Zoológicos para Mantener la Afluencia de Visitantes	Visitante	1,388,482	666,227	48	9,340.9	7,817.0	83.7	
02	01	06	01	01	02	DESARROLLO Y PROTECCIÓN DE LA FLORA Y FAUNA					106,046.8	94,664.2	89.3	
						Llevar a Cabo Acciones de Restauración en la ANP	Acción	10	10	100				
						Llevar a Cabo Jornadas en Apoyo a la Reforestación en ANP	Jornada	15	12	80				
						Implementar Acciones para Llevar a Cabo el Programa de Bioseguridad	Acción	16	16	100				
						Llevar a Cabo Acciones de Conservación de ANP	Acción	10	11	110				
						Elaborar y Emitir Opiniones Técnicas de Programas de Manejo Forestal	Reporte	5	12	240				
						Identificación de Predios en ANP de Carácter Estatal con la Elaboración y Emisión de Opiniones Técnicas	Predio	300	310	103.3				
						Acciones de Vigilancia, Protección y Mantenimiento de los Recursos Naturales en las ANP	Acción	10	10	100				
						Ejecutar Programas de Conservación, Protección y Reproducción de Fauna	Programa	14	14	100				
						Desarrollo e Implementación de Proyectos de Investigación de Fauna Silvestre	Proyecto	5	5	100				
02	01	06	01	01	03	ADMINISTRACIÓN Y CONTROL DE PARQUES NATURALES DECRETADOS					29,425.1	26,424.1	89.8	
						Desarrollo de Proyectos en Parques Recreativos para Acciones de Equipamiento y Obras	Proyecto	12	12	100				
						Supervisar y Conservar con Acciones de Mantenimiento la Superficie de Parques Recreativos	Supervisión	288	278	97				
PREVISIÓN PARA EL PAGO DE ADEUDOS DE EJERCICIOS FISCALES ANTERIORES														
04	04	01	01	01	01	PASIVOS DERIVADOS DE EROGACIONES DEVENGADAS Y PENDIENTES DE EJERCICIOS ANTERIORES					17,853.2	16,161.0	90.5	
						Registro de Pagos de Adeudos de Ejercicios Fiscales Anteriores	Documento	1	1	100				
T O T A L												<u>166,078.6</u>	<u>148,310.4</u>	89.3
												*****	*****	

ANEXOS ESTABLECIDOS EN DIFERENTES ORDENAMIENTOS

C E P A N A F

Relación de Bienes Inmuebles que Componen el Patrimonio
Cuenta Pública 2020
(Miles de Pesos)

Ente Público: Comisión Estatal de Parques Naturales y de la Fauna

Código	Descripción de Bienes Inmuebles	Valor en Libros
	Terrenos	41,118.4
	Infraestructura	177,252.1
	Construcciones en Proceso	30,561.0
	TOTAL	248,931.5

Relación de Bienes Muebles que Componen el Patrimonio
Cuenta Pública 2020
(Miles de Pesos)

Ente Público: Comisión Estatal de Parques Naturales y de la Fauna

Código	Descripción de Bienes Muebles	* Valor en Libros
	Mobiliario y Equipo de Oficina	2,542.1
	Equipo de Cine, Fotografía e Impresión	128.3
	Publicación y Artículos de Biblioteca	5.9
	Maquinaria, Equipo e Implementos Agrícolas	219.4
	Equipo de Preparación, Conservación y Manejo de	514.5
	Equipo de Radio y Trasmisión	601.9
	Aparatos e Instrumentos Científicos y de Laboratorio	2,209.4
	Equipo de Mantenimiento de Seguridad	1,558.8
	Instalación y Artículos Deportivos Móviles	3,160.1
	Armas, Equipos e Instrumentos de Uso Bélico	53.7
	Vehículos	11,456.1
	Equipo y Herramientas Eléctricas	224.0
	Equipo de Herramientas de Carpintero y Ebanistería	400.2
	Equipo de Herramienta de Taller Mecánico	17.4
	Semovientes Vivos	29,891.9
	Objetos de Arte	1,634.9
	Equipo de Computo	1,433.1
	TOTAL	56,051.7

Comisión Estatal de Parques Naturales y de la Fauna
 Cuenta Pública al 31 de Diciembre de 2020
 Relación de Cuentas Bancarias Productivas Específicas

Fondo, Programa o Convenio	Datos de la Cuenta Bancaria	
	Institución Bancaria	Número de Cuentas *
Ingresos Propios, Pago de Gasto Corriente	BBVA	309
Subsidio Estatal, Pago Nómina	BBVA	647
Ingresos Propios, Pago de Gasto Corriente	BBVA	337
Ingresos Propios, Pago de Gasto Corriente	BBVA	291
Ingresos Propios, Pago de Gasto Corriente	BBVA	904
Ingresos Propios Inv, Pago de Gasto Corriente	BBVA	720
Ingresos Propios, Pago de Gasto Corriente	BANCO AZTECA	262
Subsidio Estatal, Pago Nómina	BANCO AZTECA	102

FORMATOS PARA EL CUMPLIMIENTO DE LA LEY DE DISCIPLINA FINANCIERA DE LAS ENTIDADES FEDERATIVAS Y LOS MUNICIPIOS

C E P A N A F

Comisión Estatal de Parques Naturales y de la Fauna					
Estado de Situación Financiera Detallado - LDF					
Al 31 de Diciembre de 2020 y 2019					
(Cifras en Mlles de Pesos)					
Concepto	2020	2019	Concepto	2020	2019
ACTIVO			PASIVO		
Activo Circulante			Pasivo Circulante		
a. Efectivo y Equivalentes (a=a1+a2+a3+a4+a5+a6+a7)	8,814.7	8,683.1	a. Cuentas por Pagar a Corto Plazo (a=a1+a2+a3+a4+a5+a6+a7+a8+a9)	4,982.8	2,625.3
a1) Efectivo	39.5	40.0	a1) Servicios Personales por Pagar a Corto Plazo		
a2) Bancos/Tesorería	8,609.3	7,874.0	a2) Proveedores por Pagar a Corto Plazo	2,487.2	1,927.2
a3) Bancos/Dependencias y Otros	0.0	0.0	a3) Contratistas por Obras Públicas por Pagar a Corto Plazo		
a4) Inversiones Temporales (Hasta 3 meses)	85.9	708.7	a4) Participaciones y Aportaciones por Pagar a Corto Plazo		
a5) Fondos con Afectación Específica	0.0	0.0	a5) Transferencias Otorgadas por Pagar a Corto Plazo		
a6) Depósitos de Fondos de Terceros en Garantía y/o Administración	80.0	60.4	a6) Intereses, Comisiones y Otros Gastos de la Deuda Pública por Pagar a Corto Plazo		
a7) Otros Efectivos y Equivalentes			a7) Retenciones y Contribuciones por Pagar a Corto Plazo	2,495.6	698.1
b. Derechos a Recibir Efectivo o Equivalentes (b=b1+b2+b3+b4+b5+b6+b7)	0.0	0.1	a8) Devoluciones de la Ley de Ingresos por Pagar a Corto Plazo	6,459.6	15,219.6
b1) Inversiones Financieras de Corto Plazo			a9) Otras Cuentas por Pagar a Corto Plazo	6,459.6	15,219.6
b2) Cuentas por Cobrar a Corto Plazo			b. Documentos por Pagar a Corto Plazo (b=b1+b2+b3)		
b3) Deudores Diversos por Cobrar a Corto Plazo	0.0	0.1	b1) Documentos Comerciales por Pagar a Corto Plazo		
b4) Ingresos por Recuperar a Corto Plazo			b2) Documentos con Contratistas por Obras Públicas por Pagar a Corto Plazo		
b5) Deudores por Anticipos de la Tesorería a Corto Plazo			b3) Otros Documentos por Pagar a Corto Plazo		
b6) Préstamos Otorgados a Corto Plazo			c. Porción a Corto Plazo de la Deuda Pública a Largo Plazo (c=c1+c2)		
b7) Otros Derechos a Recibir Efectivo o Equivalentes a Corto Plazo			c1) Porción a Corto Plazo de la Deuda Pública		
c. Derechos a Recibir Bienes o Servicios (c=c1+c2+c3+c4+c5)	0.0	0.0	c2) Porción a Corto Plazo de Arrendamiento Financiero	0.0	0.0
c1) Anticipo a Proveedores por Adquisición de Bienes y Prestación de Servicios a Corto Plazo			d. Títulos y Valores a Corto Plazo		
c2) Anticipo a Proveedores por Adquisición de Bienes Inmuebles y Muebles a Corto Plazo			e. Pasivos Diferidos a Corto Plazo (e=e1+e2+e3)		
c3) Anticipo a Proveedores por Adquisición de Bienes Intangibles a Corto Plazo			e1) Ingresos Cobrados por Adelantado a Corto Plazo		
c4) Anticipo a Contratistas por Obras Públicas a Corto Plazo			e2) Intereses Cobrados por Adelantado a Corto Plazo		
c5) Otros Derechos a Recibir Bienes o Servicios a Corto Plazo			e3) Otros Pasivos Diferidos a Corto Plazo		
d. Inventarios (d=d1+d2+d3+d4+d5)	0.0	0.0	f. Fondos y Bienes de Terceros en Garantía y/o Administración a Corto Plazo (f=f1+f2+f3+f4+f5+f6)	10.6	10.6
d1) Inventario de Mercancías para Venta			f1) Fondos en Garantía a Corto Plazo	10.6	10.6
d2) Inventario de Mercancías Terminadas			f2) Fondos en Administración a Corto Plazo		
d3) Inventario de Mercancías en Proceso de Elaboración			f3) Fondos Contingentes a Corto Plazo		
d4) Inventario de Materias Primas, Materiales y Suministros para Producción			f4) Fondos de Fideicomisos, Mandatos y Contratos Análogos a Corto Plazo		
d5) Bienes en Tránsito			f5) Otros Fondos de Terceros en Garantía y/o Administración a Corto Plazo		
e. Almacenes			f6) Valores y Bienes en Garantía a Corto Plazo		
f. Estimación por Pérdida o Deterioro de Activos Circulantes (f=f1+f2)	0.0	0.0	g. Provisiones a Corto Plazo (g=g1+g2+g3)	0.0	0.0
f1) Estimaciones para Cuentas Incobrables por Derechos a Recibir Efectivo o Equivalentes			g1) Provisión para Demandas y Juicios a Corto Plazo		
f2) Estimación por Deterioro de Inventarios			g2) Provisión para Contingencias a Corto Plazo		
g. Otros Activos Circulantes (g=g1+g2+g3+g4)	0.0	0.0	g3) Otras Provisiones a Corto Plazo	0.0	0.0
g1) Valores en Garantía			h. Otros Pasivos a Corto Plazo (h=h1+h2+h3)		
g2) Bienes en Garantía (excluye depósitos de fondos)			h1) Ingresos por Clasificar		
g3) Bienes Derivados de Embargos, Decomisos, Aseguramientos y Dación en Pago			h2) Recaudación por Participar		
g4) Adquisición con Fondos de Terceros			h3) Otros Pasivos Circulantes		
IA. Total de Activos Circulantes (IA = a + b + c + d + e + f + g)	8,814.7	8,683.2	IIA. Total de Pasivos Circulantes (IIA = a + b + c + d + e + f + g + h)	11,463.0	17,855.5
Activo No Circulante			Pasivo No Circulante		
a. Inversiones Financieras a Largo Plazo			a. Cuentas por Pagar a Largo Plazo		
b. Derechos a Recibir Efectivo o Equivalentes a Largo Plazo			b. Documentos por Pagar a Largo Plazo		
c. Bienes Inmuebles, Infraestructura y Construcciones en Proceso	248,931.5	245,760.6	c. Deuda Pública a Largo Plazo		
d. Bienes Muebles	56,051.7	54,611.7	d. Pasivos Diferidos a Largo Plazo		
e. Activos Intangibles			e. Fondos y Bienes de Terceros en Garantía y/o en Administración a Largo Plazo		
f. Depreciación, Deterioro y Amortización Acumulada de Bienes	-25,353.6	-19,436.8	f. Provisiones a Largo Plazo		
g. Activos Diferidos			IIIB. Total de Pasivos No Circulantes (IIIB = a + b + c + d + e + f)	0.0	0.0
h. Estimación por Pérdida o Deterioro de Activos no Circulantes			II. Total del Pasivo (II = IIA + IIIB)	11,463.0	17,855.5
i. Otros Activos no Circulantes			HACIENDA PÚBLICA/PATRIMONIO		
IB. Total de Activos No Circulantes (IB = a + b + c + d + e + f + g + h + i)	279,629.6	280,935.5	IIIA. Hacienda Pública/Patrimonio Contribuido (IIIA = a + b + c)	21,423.8	21,423.8
I. Total del Activo (I = IA + IB)	288,444.3	289,618.7	a. Aportaciones	21,423.8	21,423.8
			b. Donaciones de Capital		
			c. Actualización de la Hacienda Pública/Patrimonio		
			IIIB. Hacienda Pública/Patrimonio Generado (IIIB = a + b + c + d + e)	256,567.6	280,394.4
			a. Resultados del Ejercicio (Ahorro/ Desahorro)	5,228.1	-9,193.3
			b. Resultados de Ejercicios Anteriores	255,690.1	264,883.4
			c. Revalúos	508.7	508.7
			d. Reservas	-5,859.4	-5,859.4
			e. Rectificaciones de Resultados de Ejercicios Anteriores		
			IIIC. Exceso o Insuficiencia en la Actualización de la Hacienda Pública/Patrimonio (IIIC=a+b)	0.0	0.0
			a. Resultado por Posición Monetaria		
			b. Resultado por Tenencia de Activos no Monetarios		
			III. Total Hacienda Pública/Patrimonio (III = IIIA + IIIB + IIIC)	276,991.3	271,763.2
			IV. Total del Pasivo y Hacienda Pública/Patrimonio (IV = II + III)	288,444.3	289,618.7

CUENTA PÚBLICA DEL GOBIERNO, ORGANISMOS AUXILIARES Y AUTÓNOMOS DEL ESTADO DE MÉXICO 2020

Comisión Estatal de Parques Naturales y de la Fauna
Informe Analítico de la Deuda Pública y Otros Pasivos - LDF
Al 31 de Diciembre de 2019 y 2020

Denominación de la Deuda Pública y Otros Pasivos (c)	Saldo al 31 de Diciembre de 2019 (d)	Disposiciones del Periodo (e)	Amortizaciones del Periodo (f)	Revaluaciones, Reclasificaciones y Otros Ajustes (g)	Saldo Final del Periodo (h) h=d+e-f+g	Pago de Intereses del Periodo (i)	Pago de Comisiones y demás Costos Asociados Durante el Periodo (j)
1. Deuda Pública (1=A+B)	0.0	0.0	0.0	0.0	0.0	0.0	
A. Corto Plazo (A=a1+a2+a3)	0.0	0.0	0.0	0.0	0.0	0.0	
a1) Instituciones de Crédito							
a2) Títulos y Valores							
a3) Arrendamientos Financieros							
B. Largo Plazo (B=b1+b2+b3)	0.0	0.0	0.0	0.0	0.0	0.0	
b1) Instituciones de Crédito							
b2) Títulos y Valores							
b3) Arrendamientos Financieros							
2. Otros Pasivos	17,855.5				11,453.0		
3. Total de la Deuda Pública y Otros Pasivos (3=1+2)	17,855.5	0.0	0.0	0.0	11,453.0		
4. Deuda Contingente 1 (Informativo)	0.0	0.0	0.0	0.0	0.0		
A. Deuda Contingente 1							
B. Deuda Contingente 2							
C. Deuda Contingente XX							
5. Valor de Instrumentos Bono Cupón Cero 2 (Informativo)	0.0	0.0	0.0	0.0	0.0		
A. Instrumento Bono Cupón Cero 1							
B. Instrumento Bono Cupón Cero 2							
C. Instrumento Bono Cupón Cero XX							

1 Se refiere a cualquier Financiamiento sin fuente o garantía de pago definida, que sea asumida de manera solidaria o subsidiaria por las Entidades Federativas con sus Municipios, organismos descentralizados y empresas de participación estatal mayoritaria y fideicomisos, locales o municipales, y por los Municipios con sus respectivos organismos descentralizados y empresas de participación municipal mayoritaria.

2 Se refiere al valor del Bono Cupón Cero que respalda el pago de los créditos asociados al mismo (Activo).

Obligaciones a Corto Plazo (k)	Monto Contratado (l)	Plazo Pactado (m)	Tasa de Interés (n)	Comisiones y Costos Relacionados (o)	Tasa Efectiva (p)
6. Obligaciones a Corto Plazo (Informativo)					
A. Crédito 1					
B. Crédito 2					
C. Crédito XX					

C E P A N A F

Comisión Estatal de Parques Naturales y de la Fauna										
Informe Analítico de Obligaciones Diferentes de Financiamientos										
Al 31 de Diciembre de 2020										
(Miles de Pesos)										
Denominación de las Obligaciones Diferentes de Financiamiento (c)	Fecha del Contrato (d)	Fecha de Inicio de Operación del Proyecto (e)	Fecha de Vencimiento (f)	Monto de la Inversión Pactado (g)	Plazo Pactado (h)	Monto Promedio Mensual del Pago de la Contraprestación (i)	Monto Promedio Mensual del Pago de la Contraprestación Correspondiente al Pago de Inversión (j)	Monto Pagado de la Inversión al XX de XXXX de XXXX de 20XN (k)	Monto Pagado de la Inversión Actualizado al XX de XXXX de 20XN (l)	Saldo Pendiente por Pagar de la Inversión al XX de XXXX de 20XN (m = g - l)
A. Asociaciones Público Privadas (APP's) (A=a+b+c+d)				0.0		0.0	0.0			0.0
a) APP 1										0.0
b) APP 2										0.0
c) APP 3										0.0
d) APP XX										0.0
B. Otros Instrumentos (B=a+b+c+d)				0.0		0.0	0.0			0.0
a) Otro Instrumento 1										0.0
b) Otro Instrumento 2										0.0
c) Otro Instrumento 3										0.0
d) Otro Instrumento XX										0.0
C. Total de Obligaciones Diferentes de Financiamiento (C=A+B)				0.0		0.0	0.0			0.0

Comisión Estatal de Parques Naturales y de la Fauna			
Balance Presupuestario			
Del 1 de Enero al 31 de Diciembre de 2020			
(Miles de Pesos)			
Concepto	Estimado / Aprobado	Devengado	Recaudado / Pagado
A. Ingresos Totales (A = A1+A2+A3)	134,933.2	148,625.9	148,625.9
A1. Ingresos de Libre Disposición	134,933.2	148,625.9	148,625.9
A2. Transferencias Federales Etiquetadas			
A3. Financiamiento Neto			
B. Egresos Presupuestarios¹ (B = B1+B2)	134,933.2	148,310.4	142,341.5
B1. Gasto No Etiquetado (sin incluir Amortización de la Deuda Pública)	134,933.2	148,310.4	142,341.5
B2. Gasto Etiquetado (sin incluir Amortización de la Deuda Pública)			
C. Remanentes del Ejercicio Anterior (C = C1 + C2)	0.0	0.0	0.0
C1. Remanentes de Ingresos de Libre Disposición Aplicados en el Período			
C2. Remanentes de Transferencias Federales Etiquetadas Aplicados en el Período			
I. Balance Presupuestario (I = A - B + C)	0.0	315.5	6,284.4
II. Balance Presupuestario sin Financiamiento Neto (II = I - A3)	0.0	315.5	6,284.4
III. Balance Presupuestario sin Financiamiento Neto y sin Remanentes del Ejercicio Anterior (III = II - C)	0.0	315.5	6,284.4
Concepto	Aprobado	Devengado	Pagado
E. Intereses, Comisiones y Gastos de la Deuda (E = E1+E2)	0.0	0.0	0.0
E1. Intereses, Comisiones y Gastos de la Deuda con Gasto No Etiquetado			
E2. Intereses, Comisiones y Gastos de la Deuda con Gasto Etiquetado			
IV. Balance Primario (IV = III + E)	0.0	315.5	6,284.4
Concepto	Estimado/ Aprobado	Devengado	Recaudado / Pagado
F. Financiamiento (F = F1 + F2)	0.0	0.0	0.0
F1. Financiamiento con Fuente de Pago de Ingresos de Libre Disposición			
F2. Financiamiento con Fuente de Pago de Transferencias Federales Etiquetadas			
G. Amortización de la Deuda (G = G1 + G2)	0.0	0.0	0.0
G1. Amortización de la Deuda Pública con Gasto No Etiquetado			
G2. Amortización de la Deuda Pública con Gasto Etiquetado			
A3. Financiamiento Neto (A3 = F - G)	0.0	0.0	0.0
Concepto	Estimado/ Aprobado	Devengado	Recaudado / Pagado
A1. Ingresos de Libre Disposición	134,933.2	148,625.9	148,625.9
A3.1 Financiamiento Neto con Fuente de Pago de Ingresos de Libre Disposición (A3.1 = F1 - G1)	0.0	0.0	0.0
F1. Financiamiento con Fuente de Pago de Ingresos de Libre Disposición			
G1. Amortización de la Deuda Pública con Gasto No Etiquetado			
B1. Gasto No Etiquetado (sin incluir Amortización de la Deuda Pública)	134,933.2	148,310.4	142,341.5
C1. Remanentes de Ingresos de Libre Disposición Aplicados en el Período			
V. Balance Presupuestario de Recursos Disponibles (V = A1 + A3.1 - B1 + C1)	0.0	315.5	6,284.4
VI. Balance Presupuestario de Recursos Disponibles sin Financiamiento Neto (VI = V - A3.1)	0.0	315.5	6,284.4
Concepto	Estimado/ Aprobado	Devengado	Recaudado / Pagado
A2. Transferencias Federales Etiquetadas			
A3.2 Financiamiento Neto con Fuente de Pago de Transferencias Federales Etiquetadas (A3.2 = F2 - G2)	0.0	0.0	0.0
F2. Financiamiento con Fuente de Pago de Transferencias Federales Etiquetadas			
G2. Amortización de la Deuda Pública con Gasto Etiquetado			
B2. Gasto Etiquetado (sin incluir Amortización de la Deuda Pública)	0.0	0.0	0.0
C2. Remanentes de Transferencias Federales Etiquetadas Aplicados en el Período			
VII. Balance Presupuestario de Recursos Etiquetados (VII = A2 + A3.2 - B2 + C2)	0.0	0.0	0.0
VIII. Balance Presupuestario de Recursos Etiquetados sin Financiamiento Neto (VIII = VII - A3.2)	0.0	0.0	0.0

C E P A N A F

Comisión Estatal de Parques Naturales y de la Fauna						
Estado Analítico de Ingresos Detallado - LDF						
Del 1 de Enero al 31 de Diciembre de 2020						
(Miles de Pesos)						
Concepto	Ingreso					Diferencia
	Estimado	Ampliaciones/ (Reducciones)	Modificado	Devengado	Recaudado	
Ingresos de Libre Disposición						
A. Impuestos			0.0			0.0
B. Cuotas y Aportaciones de Seguridad Social			0.0			0.0
C. Contribuciones de Mejoras			0.0			0.0
D. Derechos			0.0			0.0
E. Productos			0.0	187.3	187.3	-187.3
F. Aprovechamientos	0.0	194.1	194.1	3,610.2	3,610.2	-3,416.1
G. Ingresos por Ventas de Bienes y Servicios	30,888.3	-30,888.3	0.0			0.0
H. Participaciones						
(H=h1+h2+h3+h4+h5+h6+h7+h8+h9+h10+h11)	0.0	0.0	0.0	0.0	0.0	0.0
h1) Fondo General de Participaciones			0.0			0.0
h2) Fondo de Fomento Municipal			0.0			0.0
h3) Fondo de Fiscalización y Recaudación			0.0			0.0
h4) Fondo de Compensación			0.0			0.0
h5) Fondo de Extracción de Hidrocarburos			0.0			0.0
h6) Impuesto Especial Sobre Producción y Servicios			0.0			0.0
h7) 0.136% de la Recaudación Federal Participable			0.0			0.0
h8) 3.17% Sobre Extracción de Petróleo			0.0			0.0
h9) Gasolinas y Diésel			0.0			0.0
h10) Fondo del Impuesto Sobre la Renta			0.0			0.0
h11) Fondo de Estabilización de los Ingresos de las Entidades Federativas			0.0			0.0
I. Incentivos Derivados de la Colaboración Fiscal (I=i1+i2+i3+i4+i5)	0.0	0.0	0.0	0.0	0.0	0.0
i1) Tenencia o Uso de Vehículos			0.0			0.0
i2) Fondo de Compensación ISAN			0.0			0.0
i3) Impuesto Sobre Automóviles Nuevos			0.0			0.0
i4) Fondo de Compensación de Repecos-Intermedios			0.0			0.0
i5) Otros Incentivos Económicos			0.0			0.0
J. Transferencias			0.0			0.0
K. Convenios	104,044.9	43,986.4	148,031.3	134,912.8	134,912.8	13,118.5
k1) Otros Convenios y Subsidios	104,044.9	43,986.4	148,031.3	134,912.8	134,912.8	13,118.5
L. Otros Ingresos de Libre Disposición (L=l1+l2)	0.0	17,853.2	-17,853.2	9,915.6	9,915.6	-27,768.8
l1) Participaciones en Ingresos Locales			0.0			0.0
l2) Otros Ingresos de Libre Disposición	0.0	17,853.2	17,853.2	9,915.6	9,915.6	7,937.6
I. Total de Ingresos de Libre Disposición (I=A+B+C+D+E+F+G+H+I+J+K+L)	134,933.2	31,145.4	166,078.6	148,625.9	148,625.9	17,452.7
Ingresos Excedentes de Ingresos de Libre Disposición			0.0			0.0
Transferencias Federales Etiquetadas			0.0			0.0
A. Aportaciones (A=a1+a2+a3+a4+a5+a6+a7+a8)	0.0	0.0	0.0	0.0	0.0	0.0
a1) Fondo de Aportaciones para la Nómina Educativa y Gasto Operativo			0.0			0.0
a2) Fondo de Aportaciones para los Servicios de Salud			0.0			0.0
a3) Fondo de Aportaciones para la Infraestructura Social			0.0			0.0
a4) Fondo de Aportaciones para el Fortalecimiento de los Municipios y de las Demarcaciones Territoriales del Distrito Federal			0.0			0.0
a5) Fondo de Aportaciones Múltiples			0.0			0.0
a6) Fondo de Aportaciones para la Educación Tecnológica y de Adultos			0.0			0.0
a7) Fondo de Aportaciones para la Seguridad Pública de los Estados y del Distrito Federal			0.0			0.0
a8) Fondo de Aportaciones para el Fortalecimiento de las Entidades Federativas			0.0			0.0
B. Convenios (B=b1+b2+b3+b4)	0.0	0.0	0.0	0.0	0.0	0.0
b1) Convenios de Protección Social en Salud			0.0			0.0
b2) Convenios de Descentralización			0.0			0.0
b3) Convenios de Reasignación			0.0			0.0
b4) Otros Convenios y Subsidios			0.0			0.0
C. Fondos Distintos de Aportaciones (C=c1+c2)	0.0	0.0	0.0	0.0	0.0	0.0
c1) Fondo para Entidades Federativas y Municipios Productores de Hidrocarburos			0.0			0.0
c2) Fondo Minero			0.0			0.0
D. Transferencias, Subsidios y Subvenciones, y Pensiones y Jubilaciones			0.0			0.0
E. Otras Transferencias Federales Etiquetadas			0.0			0.0
II. Total de Transferencias Federales Etiquetadas (II = A + B + C + D + E)	0.0	0.0	0.0	0.0	0.0	0.0
III. Ingresos Derivados de Financiamientos (III = A)	0.0	0.0	0.0	0.0	0.0	0.0
A. Ingresos Derivados de Financiamientos			0.0			0.0
IV. Total de Ingresos (IV = I + II + III)	134,933.2	31,145.4	166,078.6	148,625.9	148,625.9	17,452.7
Datos Informativos						
1. Ingresos Derivados de Financiamientos con Fuente de Pago de Ingresos de Libre Disposición			0.0			0.0
2. Ingresos Derivados de Financiamientos con Fuente de Pago de Transferencias Federales Etiquetadas			0.0			0.0
3. Ingresos Derivados de Financiamientos (3 = 1 + 2)	0.0	0.0	0.0	0.0	0.0	0.0

CUENTA PÚBLICA DEL GOBIERNO, ORGANISMOS AUXILIARES Y AUTÓNOMOS DEL ESTADO DE MÉXICO 2020

Comisión Estatal de Parques Naturales y de la Fauna						
Estado Analítico del Ejercicio del Presupuesto de Egresos Detallado						
Clasificación por Objeto del Gasto (Capítulo y Concepto)						
Del 1 de Enero al 31 de Diciembre de 2020						
(Miles de Pesos)						
Concepto	Egresos					Subejercicio
	Aprobado	Ampliaciones/ (Reducciones)	Modificado	Devengado	Pagado	
I. Gasto No Etiquetado (I=A+B+C+D+E+F+G+H+I)	134,933.2	31,145.4	166,078.6	148,310.4	142,341.5	17,768.2
A. Servicios Personales (A=a1+a2+a3+a4+a5+a6+a7)	93,949.5	1,096.0	95,045.5	95,036.5	95,036.5	9.0
a1) Remuneraciones al Personal de Carácter Permanente	36,113.4	-1,439.5	34,673.9	34,673.9	34,673.9	0.0
a2) Remuneraciones al Personal de Carácter Transitorio	0.0	0.0	0.0	0.0	0.0	0.0
a3) Remuneraciones Adicionales y Especiales	29,071.0	1,251.7	30,322.7	30,318.7	30,318.7	4.0
a4) Seguridad Social	13,436.7	-2,593.3	10,843.4	10,838.4	10,838.4	5.0
a5) Otras Prestaciones Sociales y Económicas	12,469.9	3,672.4	16,142.3	16,142.3	16,142.3	0.0
a6) Previsiones	0.0	0.0	0.0	0.0	0.0	0.0
a7) Pago de Estímulos a Servidores Públicos	2,858.5	204.7	3,063.2	3,063.2	3,063.2	0.0
B. Materiales y Suministros (B=b1+b2+b3+b4+b5+b6+b7+b8+b9)	24,409.1	10,749.0	35,158.1	23,209.3	21,483.3	11,948.8
b1) Materiales de Administración, Emisión de Documentos y Artículos Oficiales	973.6	648.2	1,621.8	717.5	717.5	904.3
b2) Alimentos y Utensilios	17,633.2	7,936.4	25,569.6	18,820.9	17,190.2	6,748.7
b3) Materias Primas y Materiales de Producción y Comercialización	160.0	99.1	259.1	200.7	200.7	58.4
b4) Materiales y Artículos de Construcción y de Reparación	645.6	730.8	1,376.4	1,222.6	1,222.6	153.8
b5) Productos Químicos, Farmacéuticos y de Laboratorio	411.0	845.5	1,256.5	961.5	961.5	295.0
b6) Combustibles, Lubricantes y Aditivos	1,970.3	-14.0	1,956.3	1,002.2	906.9	954.1
b7) Vestuario, Blancos, Prendas de Protección y Artículos Deportivos	2,337.4	360.8	2,698.2	50.0	50.0	2,648.2
b8) Materiales y Suministros Para Seguridad	0.0	60.7	60.7	60.7	60.7	0.0
b9) Herramientas, Refacciones y Accesorios Menores	278.0	81.5	359.5	173.2	173.2	186.3
C. Servicios Generales (C=c1+c2+c3+c4+c5+c6+c7+c8+c9)	12,424.6	1,293.6	13,718.2	10,602.6	9,507.1	3,115.6
c1) Servicios Básicos	2,647.2	-685.9	1,961.3	1,434.0	1,399.0	527.3
c2) Servicios de Arrendamiento	308.2	-224.5	83.7	83.7	81.2	0.0
c3) Servicios Profesionales, Científicos, Técnicos y Otros Servicios	4,297.7	-652.5	3,645.2	3,153.4	3,033.4	491.8
c4) Servicios Financieros, Bancarios y Comerciales	694.4	194.9	889.3	509.7	223.2	379.6
c5) Servicios de Instalación, Reparación, Mantenimiento y Conservación	1,129.9	1,328.8	2,458.7	1,531.3	1,531.3	927.4
c6) Servicios de Comunicación Social y Publicidad	190.0	855.2	1,045.2	1,004.7	687.6	405.5
c7) Servicios de Traslado y Viáticos	386.2	-59.3	326.9	120.2	120.2	206.7
c8) Servicios Oficiales	266.7	0.0	266.7	0.0	0.0	266.7
c9) Otros Servicios Generales	2,504.3	536.9	3,041.2	2,765.6	2,431.2	275.6
D. Transferencias, Asignaciones, Subsidios y Otras Ayudas (D=d1+d2+d3+d4+d5+d6+d7+d8+d9)	0.0	0.0	0.0	0.0	0.0	0.0
d1) Transferencias Internas y Asignaciones al Sector Público	0.0	0.0	0.0	0.0	0.0	0.0
d2) Transferencias al Resto del Sector Público	0.0	0.0	0.0	0.0	0.0	0.0
d3) Subsidios y Subvenciones	0.0	0.0	0.0	0.0	0.0	0.0
d4) Ayudas Sociales	0.0	0.0	0.0	0.0	0.0	0.0
d5) Pensiones y Jubilaciones	0.0	0.0	0.0	0.0	0.0	0.0
d6) Transferencias a Fideicomisos, Mandatos y Otros Análogos	0.0	0.0	0.0	0.0	0.0	0.0
d7) Transferencias a la Seguridad Social	0.0	0.0	0.0	0.0	0.0	0.0
d8) Donativos	0.0	0.0	0.0	0.0	0.0	0.0
d9) Transferencias al Exterior	0.0	0.0	0.0	0.0	0.0	0.0
E. Bienes Muebles, Inmuebles e Intangibles (E=e1+e2+e3+e4+e5+e6+e7+e8+e9)	0.0	153.6	153.6	153.6	153.6	0.0
e1) Mobiliario y Equipo de Administración	0.0	101.0	101.0	101.0	101.0	0.0
e2) Mobiliario y Equipo Educativo y Recreativo	0.0	0.0	0.0	0.0	0.0	0.0
e3) Equipo e Instrumental Médico y de Laboratorio	0.0	28.2	28.2	28.2	28.2	0.0
e4) Vehículos y Equipo de Transporte	0.0	0.0	0.0	0.0	0.0	0.0
e5) Equipo de Defensa y Seguridad	0.0	0.0	0.0	0.0	0.0	0.0
e6) Maquinaria, Otros Equipos y Herramientas	0.0	13.8	13.8	13.8	13.8	0.0
e7) Activos Biológicos	0.0	0.0	0.0	0.0	0.0	0.0
e8) Bienes Inmuebles	0.0	0.0	0.0	0.0	0.0	0.0
e9) Activos Intangibles	0.0	10.6	10.6	10.6	10.6	0.0
F. Inversión Pública (F=f1+f2+f3)	4,150.0	0.0	4,150.0	3,147.4	0.0	1,002.6
f1) Obra Pública en Bienes de Dominio Público	4,150.0	0.0	4,150.0	3,147.4	0.0	1,002.6
f2) Obra Pública en Bienes Propios	0.0	0.0	0.0	0.0	0.0	0.0
f3) Proyectos Productivos y Acciones de Fomento	0.0	0.0	0.0	0.0	0.0	0.0
G. Inversiones Financieras y Otras Provisiones (G=g1+g2+g3+g4+g5+g6+g7)	0.0	0.0	0.0	0.0	0.0	0.0
g1) Inversiones Para el Fomento de Actividades Productivas	0.0	0.0	0.0	0.0	0.0	0.0
g2) Acciones y Participaciones de Capital	0.0	0.0	0.0	0.0	0.0	0.0
g3) Compra de Títulos y Valores	0.0	0.0	0.0	0.0	0.0	0.0
g4) Concesión de Préstamos	0.0	0.0	0.0	0.0	0.0	0.0
g5) Inversiones en Fideicomisos, Mandatos y Otros Análogos	0.0	0.0	0.0	0.0	0.0	0.0
Fideicomiso de Desastres Naturales (Informativo)	0.0	0.0	0.0	0.0	0.0	0.0
g6) Otras Inversiones Financieras	0.0	0.0	0.0	0.0	0.0	0.0
g7) Provisiones para Contingencias y Otras Erogaciones Especiales	0.0	0.0	0.0	0.0	0.0	0.0
H. Participaciones y Aportaciones (H=h1+h2+h3)	0.0	0.0	0.0	0.0	0.0	0.0
h1) Participaciones	0.0	0.0	0.0	0.0	0.0	0.0
h2) Aportaciones	0.0	0.0	0.0	0.0	0.0	0.0
h3) Convenios	0.0	0.0	0.0	0.0	0.0	0.0
I. Deuda Pública (I=i1+i2+i3+i4+i5+i6+i7)	0.0	17,853.2	17,853.2	16,161.0	16,161.0	1,692.2
i1) Amortización de la Deuda Pública	0.0	0.0	0.0	0.0	0.0	0.0
i2) Intereses de la Deuda Pública	0.0	0.0	0.0	0.0	0.0	0.0
i3) Comisiones de la Deuda Pública	0.0	0.0	0.0	0.0	0.0	0.0
i4) Gastos de la Deuda Pública	0.0	0.0	0.0	0.0	0.0	0.0
i5) Costo por Coberturas	0.0	0.0	0.0	0.0	0.0	0.0
i6) Apoyos Financieros	0.0	0.0	0.0	0.0	0.0	0.0
I7) Adeudos de Ejercicios Fiscales Anteriores (ADEFAS)	0.0	17,853.2	17,853.2	16,161.0	16,161.0	1,692.2

CEPANAF

Concepto	Egresos					Subejercicio
	Aprobado	Ampliaciones/ (Reducciones)	Modificado	Devengado	Pagado	
II. Gasto Etiquetado (II=A+B+C+D+E+F+G+H+I)	0.0	0.0	0.0	0.0	0.0	0.0
A. Servicios Personales (A=a1+a2+a3+a4+a5+a6+a7)	0.0	0.0	0.0	0.0	0.0	0.0
a1) Remuneraciones al Personal de Carácter Permanente			0.0			0.0
a2) Remuneraciones al Personal de Carácter Transitorio			0.0			0.0
a3) Remuneraciones Adicionales y Especiales			0.0			0.0
a4) Seguridad Social			0.0			0.0
a5) Otras Prestaciones Sociales y Económicas			0.0			0.0
a6) Previsiones			0.0			0.0
a7) Pago de Estímulos a Servidores Públicos			0.0			0.0
B. Materiales y Suministros (B=b1+b2+b3+b4+b5+b6+b7+b8+b9)	0.0	0.0	0.0	0.0	0.0	0.0
b1) Materiales de Administración, Emisión de Documentos y Artículos Oficiales			0.0			0.0
b2) Alimentos y Utensilios			0.0			0.0
b3) Materias Primas y Materiales de Producción y Comercialización			0.0			0.0
b4) Materiales y Artículos de Construcción y de Reparación			0.0			0.0
b5) Productos Químicos, Farmacéuticos y de Laboratorio			0.0			0.0
b6) Combustibles, Lubricantes y Aditivos			0.0			0.0
b7) Vestuario, Blancos, Prendas de Protección y Artículos Deportivos			0.0			0.0
b8) Materiales y Suministros Para Seguridad			0.0			0.0
b9) Herramientas, Refacciones y Accesorios Menores			0.0			0.0
C. Servicios Generales (C=c1+c2+c3+c4+c5+c6+c7+c8+c9)	0.0	0.0	0.0	0.0	0.0	0.0
c1) Servicios Básicos			0.0			0.0
c2) Servicios de Arrendamiento			0.0			0.0
c3) Servicios Profesionales, Científicos, Técnicos y Otros Servicios			0.0			0.0
c4) Servicios Financieros, Bancarios y Comerciales			0.0			0.0
c5) Servicios de Instalación, Reparación, Mantenimiento y Conservación			0.0			0.0
c6) Servicios de Comunicación Social y Publicidad			0.0			0.0
c7) Servicios de Traslado y Viáticos			0.0			0.0
c8) Servicios Oficiales			0.0			0.0
c9) Otros Servicios Generales			0.0			0.0
D. Transferencias, Asignaciones, Subsidios y Otras Ayudas (D=d1+d2+d3+d4+d5+d6+d7+d8+d9)	0.0	0.0	0.0	0.0	0.0	0.0
d1) Transferencias Internas y Asignaciones al Sector Público			0.0			0.0
d2) Transferencias al Resto del Sector Público			0.0			0.0
d3) Subsidios y Subvenciones			0.0			0.0
d4) Ayudas Sociales			0.0			0.0
d5) Pensiones y Jubilaciones			0.0			0.0
d6) Transferencias a Fideicomisos, Mandatos y Otros Análogos			0.0			0.0
d7) Transferencias a la Seguridad Social			0.0			0.0
d8) Donativos			0.0			0.0
d9) Transferencias al Exterior			0.0			0.0
E. Bienes Muebles, Inmuebles e Intangibles (E=e1+e2+e3+e4+e5+e6+e7+e8+e9)	0.0	0.0	0.0	0.0	0.0	0.0
e1) Mobiliario y Equipo de Administración			0.0			0.0
e2) Mobiliario y Equipo Educativo y Recreativo			0.0			0.0
e3) Equipo e Instrumental Médico y de Laboratorio			0.0			0.0
e4) Vehículos y Equipo de Transporte			0.0			0.0
e5) Equipo de Defensa y Seguridad			0.0			0.0
e6) Maquinaria, Otros Equipos y Herramientas			0.0			0.0
e7) Activos Biológicos			0.0			0.0
e8) Bienes Inmuebles			0.0			0.0
e9) Activos Intangibles			0.0			0.0
F. Inversión Pública (F=f1+f2+f3)	0.0	0.0	0.0	0.0	0.0	0.0
f1) Obra Pública en Bienes de Dominio Público			0.0			0.0
f2) Obra Pública en Bienes Propios			0.0			0.0
f3) Proyectos Productivos y Acciones de Fomento			0.0			0.0
G. Inversiones Financieras y Otras Provisiones (G=g1+g2+g3+g4+g5+g6+g7)	0.0	0.0	0.0	0.0	0.0	0.0
g1) Inversiones Para el Fomento de Actividades Productivas			0.0			0.0
g2) Acciones y Participaciones de Capital			0.0			0.0
g3) Compra de Títulos y Valores			0.0			0.0
g4) Concesión de Préstamos			0.0			0.0
g5) Inversiones en Fideicomisos, Mandatos y Otros Análogos			0.0			0.0
Fideicomiso de Desastres Naturales (Informativo)			0.0			0.0
g6) Otras Inversiones Financieras			0.0			0.0
g7) Provisiones para Contingencias y Otras Erogaciones Especiales			0.0			0.0
H. Participaciones y Aportaciones (H=h1+h2+h3)	0.0	0.0	0.0	0.0	0.0	0.0
h1) Participaciones			0.0			0.0
h2) Aportaciones			0.0			0.0
h3) Convenios			0.0			0.0
I. Deuda Pública (I=i1+i2+i3+i4+i5+i6+i7)	0.0	0.0	0.0	0.0	0.0	0.0
i1) Amortización de la Deuda Pública			0.0			0.0
i2) Intereses de la Deuda Pública			0.0			0.0
i3) Comisiones de la Deuda Pública			0.0			0.0
i4) Gastos de la Deuda Pública			0.0			0.0
i5) Costo por Coberturas			0.0			0.0
i6) Apoyos Financieros			0.0			0.0
i7) Adeudos de Ejercicios Fiscales Anteriores (ADEFAS)			0.0			0.0
III. Total de Egresos (III = I + II)	134,933.2	31,145.4	166,078.6	148,310.4	142,341.5	17,768.2

CUENTA PÚBLICA DEL GOBIERNO, ORGANISMOS AUXILIARES Y AUTÓNOMOS DEL ESTADO DE MÉXICO 2020

Comisión Estatal de Parques Naturales y de la Fauna Estado Analítico del Ejercicio del Presupuesto de Egresos Detallado Clasificación Administrativa Del 1 de Enero al 31 de Diciembre de 2020 (Miles de Pesos)						
Concepto (c)	Egresos					Subejercicio
	Aprobado	Ampliaciones/ (Reducciones)	Modificado	Devengado	Pagado	
I. Gasto No Etiquetado (I=A+B+C+D+E+F+G+H)	134,933.2	31,145.4	166,078.6	148,310.4	142,341.5	17,768.2
Comisión Estatal de Parques Naturales y de la Fauna (221C0101)	134,933.2	31,145.4	166,078.6	148,310.4	142,341.5	17,768.2
II. Gasto Etiquetado (II=A+B+C+D+E+F+G+H)	0.0	0.0	0.0	0.0	0.0	0.0
Comisión Estatal de Parques Naturales y de la Fauna (221C0101)			0.0			0.0
III. Total de Egresos (III = I + II)	134,933.2	31,145.4	166,078.6	148,310.4	142,341.5	17,768.2

C E P A N A F

Comisión Estatal de Parques Naturales y de la Fauna Estado Analítico del Ejercicio del Presupuesto de Egresos Detallado Clasificación Funcional (Finalidad y Función) Del 1 de Enero al 31 de Diciembre de 2020 (Miles de Pesos)						
Concepto (c)	Egresos					Subejercicio (e)
	Aprobado (d)	Ampliaciones/ (Reducciones)	Modificado	Devengado	Pagado	
I. Gasto No Etiquetado (I=A+B+C+D)	134,933.2	31,145.4	166,078.6	148,310.4	142,341.5	17,768.2
A. Gobierno (A=a1+a2+a3+a4+a5+a6+a7+a8)	0.0	0.0	0.0	0.0	0.0	0.0
a1) Legislación			0.0			0.0
a2) Justicia			0.0			0.0
a3) Coordinación de la Política de Gobierno			0.0			0.0
a4) Relaciones Exteriores			0.0			0.0
a5) Asuntos Financieros y Hacendarios			0.0			0.0
a6) Seguridad Nacional			0.0			0.0
a7) Asuntos de Orden Público y de Seguridad Interior			0.0			0.0
a8) Otros Servicios Generales			0.0			0.0
B. Desarrollo Social (B=b1+b2+b3+b4+b5+b6+b7)	134,933.2	13,292.2	148,225.4	132,149.4	126,180.5	16,076.0
b1) Protección Ambiental	134,933.2	13,292.2	148,225.4	132,149.4	126,180.5	16,076.0
b2) Vivienda y Servicios a la Comunidad			0.0			0.0
b3) Salud			0.0			0.0
b4) Recreación, Cultura y Otras Manifestaciones Sociales			0.0			0.0
b5) Educación			0.0			0.0
b6) Protección Social			0.0			0.0
b7) Otros Asuntos Sociales			0.0			0.0
C. Desarrollo Económico (C=c1+c2+c3+c4+c5+c6+c7+c8+c9)	0.0	0.0	0.0	0.0	0.0	0.0
c1) Asuntos Económicos, Comerciales y Laborales en General			0.0			0.0
c2) Agropecuaria, Silvicultura, Pesca y Caza			0.0			0.0
c3) Combustibles y Energía			0.0			0.0
c4) Minería, Manufacturas y Construcción			0.0			0.0
c5) Transporte			0.0			0.0
c6) Comunicaciones			0.0			0.0
c7) Turismo			0.0			0.0
c8) Ciencia, Tecnología e Innovación			0.0			0.0
c9) Otras Industrias y Otros Asuntos Económicos			0.0			0.0
D. Otras No Clasificadas en Funciones Anteriores (D=d1+d2+d3+d4)	0.0	17,853.2	17,853.2	16,161.0	16,161.0	1,692.2
d1) Transacciones de la Deuda Pública / Costo Financiero de la Deuda			0.0			0.0
d2) Transferencias, Participaciones y Aportaciones Entre Diferentes Niveles y Órdenes de Gobierno			0.0			0.0
d3) Saneamiento del Sistema Financiero			0.0			0.0
d4) Adeudos de Ejercicios Fiscales Anteriores	0.0	17,853.2	17,853.2	16,161.0	16,161.0	1,692.2
II. Gasto Etiquetado (II=A+B+C+D)	0.0	0.0	0.0	0.0	0.0	0.0
A. Gobierno (A=a1+a2+a3+a4+a5+a6+a7+a8)	0.0	0.0	0.0	0.0	0.0	0.0
a1) Legislación			0.0			0.0
a2) Justicia			0.0			0.0
a3) Coordinación de la Política de Gobierno			0.0			0.0
a4) Relaciones Exteriores			0.0			0.0
a5) Asuntos Financieros y Hacendarios			0.0			0.0
a6) Seguridad Nacional			0.0			0.0
a7) Asuntos de Orden Público y de Seguridad Interior			0.0			0.0
a8) Otros Servicios Generales			0.0			0.0
B. Desarrollo Social (B=b1+b2+b3+b4+b5+b6+b7)	0.0	0.0	0.0	0.0	0.0	0.0
b1) Protección Ambiental			0.0			0.0
b2) Vivienda y Servicios a la Comunidad			0.0			0.0
b3) Salud			0.0			0.0
b4) Recreación, Cultura y Otras Manifestaciones Sociales			0.0			0.0
b5) Educación			0.0			0.0
b6) Protección Social			0.0			0.0
b7) Otros Asuntos Sociales			0.0			0.0
C. Desarrollo Económico (C=c1+c2+c3+c4+c5+c6+c7+c8+c9)	0.0	0.0	0.0	0.0	0.0	0.0
c1) Asuntos Económicos, Comerciales y Laborales en General			0.0			0.0
c2) Agropecuaria, Silvicultura, Pesca y Caza			0.0			0.0
c3) Combustibles y Energía			0.0			0.0
c4) Minería, Manufacturas y Construcción			0.0			0.0
c5) Transporte			0.0			0.0
c6) Comunicaciones			0.0			0.0
c7) Turismo			0.0			0.0
c8) Ciencia, Tecnología e Innovación			0.0			0.0
c9) Otras Industrias y Otros Asuntos Económicos			0.0			0.0
D. Otras No Clasificadas en Funciones Anteriores (D=d1+d2+d3+d4)	0.0	0.0	0.0	0.0	0.0	0.0
d1) Transacciones de la Deuda Pública / Costo Financiero de la Deuda			0.0			0.0
d2) Transferencias, Participaciones y Aportaciones Entre Diferentes Niveles y Órdenes de Gobierno			0.0			0.0
d3) Saneamiento del Sistema Financiero			0.0			0.0
d4) Adeudos de Ejercicios Fiscales Anteriores			0.0			0.0
III. Total de Egresos (III = I + II)	134,933.2	31,145.4	166,078.6	148,310.4	142,341.5	17,768.2

CUENTA PÚBLICA DEL GOBIERNO, ORGANISMOS AUXILIARES Y AUTÓNOMOS DEL ESTADO DE MÉXICO 2020

Comisión Estatal de Parques Naturales y de la Fauna						
Estado Analítico del Ejercicio del Presupuesto de Egresos Detallado						
Clasificación de Servicios Personales por Categoría						
Del 1 de Enero al 31 de Diciembre de 2020						
(Miles de Pesos)						
Concepto (c)	Egresos					Subejercicio
	Aprobado	Ampliaciones/ (Reducciones)	Modificado	Devengado	Pagado	
I. Gasto No Etiquetado (I=A+B+C+D+E+F)	93,949.5	1,096.0	95,045.5	95,036.5	95,036.5	9.0
A. Personal Administrativo y de Servicio Público	93,949.5	1,096.0	95,045.5	95,036.5	95,036.5	9.0
B. Magisterio			0.0			0.0
C. Servicios de Salud (C=c1+c2)	0.0	0.0	0.0	0.0	0.0	0.0
c1) Personal Administrativo			0.0			0.0
c2) Personal Médico, Paramédico y afín			0.0			0.0
D. Seguridad Pública			0.0			0.0
E. Gastos asociados a la Implementación de nuevas leyes federales o reformas a las mismas (E = e1 + e2)	0.0	0.0	0.0	0.0	0.0	0.0
e1) Nombre del Programa o Ley 1			0.0			0.0
e2) Nombre del Programa o Ley 2			0.0			0.0
F. Sentencias laborales definitivas			0.0			0.0
II. Gasto Etiquetado (II=A+B+C+D+E+F)	0.0	0.0	0.0	0.0	0.0	0.0
A. Personal Administrativo y de Servicio Público			0.0			0.0
B. Magisterio			0.0			0.0
C. Servicios de Salud (C=c1+c2)	0.0	0.0	0.0	0.0	0.0	0.0
c1) Personal Administrativo			0.0			0.0
c2) Personal Médico, Paramédico y afín			0.0			0.0
D. Seguridad Pública			0.0			0.0
E. Gastos asociados a la Implementación de nuevas leyes federales o reformas a las mismas (E = e1 + e2)	0.0	0.0	0.0	0.0	0.0	0.0
e1) Nombre del Programa o Ley 1			0.0			0.0
e2) Nombre del Programa o Ley 2			0.0			0.0
F. Sentencias laborales definitivas			0.0			0.0
III. Total del Gasto en Servicios Personales (III = I + II)	93,949.5	1,096.0	95,045.5	95,036.5	95,036.5	9.0