

FISCALÍA GENERAL DE JUSTICIA DEL ESTADO DE MÉXICO

FGJEM

| CONTENIDO | PÁGINA |
|---|--------|
| I. INFORMACIÓN CONTABLE | |
| ESTADO DE SITUACIÓN FINANCIERA | 5 |
| ESTADO DE ACTIVIDADES | 6 |
| ESTADO DE VARIACIÓN EN LA HACIENDA PÚBLICA | 7 |
| ESTADO DE CAMBIOS EN LA SITUACIÓN FINANCIERA | 8 |
| ESTADO DE FLUJOS DE EFECTIVO | 9 |
| ESTADO ANALÍTICO DEL ACTIVO | 10 |
| ESTADO ANALÍTICO DE LA DEUDA Y OTROS PASIVOS | 11 |
| NOTAS A LOS ESTADOS FINANCIEROS | 12 |
| II. INFORMACIÓN PRESUPUESTARIA | 31 |
| III. INFORMACIÓN PROGRAMÁTICA | 47 |
| IV. ANEXOS ESTABLECIDOS EN DIFERENTES ORDENAMIENTOS | 83 |
| V. FORMATOS PARA EL CUMPLIMIENTO DE LA LEY DE DISCIPLINA FINANCIERA DE LAS ENTIDADES FEDERATIVAS Y LOS MUNICIPIOS | 87 |

FGJEM

Fiscalía General de Justicia del Estado de México
Estado de Situación Financiera
Al 31 de Diciembre de 2020 y 2019
(Miles de Pesos)

| Concepto | Año | | Concepto | Año | |
|---|--------------------|--------------------|---|--------------------|--------------------|
| | 2020 | 2019 | | 2020 | 2019 |
| ACTIVO | | | PASIVO | | |
| Activo Circulante | | | Pasivo Circulante | | |
| Efectivo y Equivalentes | 1,529,118.0 | 1,388,280.5 | Cuentas por Pagar a Corto Plazo | 1,443,919.7 | 1,309,544.3 |
| Derechos a Recibir Efectivo o Equivalentes | 189.5 | 859.5 | Documentos por Pagar a Corto Plazo | | |
| Derechos a Recibir Bienes o Servicios | | | Porción a Corto Plazo de la Deuda Pública a Largo Plazo | | |
| Inventarios | | | Títulos y Valores a Corto Plazo | | |
| Almacenes | | | Pasivos Diferidos a Corto Plazo | | |
| Estimación por Pérdida o Deterioro de Activos Circulantes | | | Fondos y Bienes de Terceros en Garantía y/o Administración a Corto Plazo | | |
| Otros Activos Circulantes | 64,225.9 | | Provisiones a Corto Plazo | | |
| | | | Otros Pasivos a Corto Plazo | | |
| Total de Activos Circulantes | 1,593,533.4 | 1,389,140.0 | Total de Pasivos Circulantes | 1,443,919.7 | 1,309,544.3 |
| Activo No Circulante | | | Pasivo No Circulante | | |
| Inversiones Financieras a Largo Plazo | | | Cuentas por Pagar a Largo Plazo | | |
| Derechos a Recibir Efectivo o Equivalentes a Largo Plazo | | | Documentos por Pagar a Largo Plazo | | |
| Bienes Inmuebles, Infraestructura y Construcciones en Proceso | 901,748.4 | 901,748.4 | Deuda Pública a Largo Plazo | | |
| Bienes Muebles | 1,101,500.4 | 539,959.2 | Pasivos Diferidos a Largo Plazo | | |
| Activos Intangibles | | | Fondos y Bienes de Terceros en Garantía y/o en Administración a Largo Plazo | | |
| Depreciación, Deterioro y Amortización Acumulada de Bienes | -615,151.0 | -1,517.7 | Provisiones a Largo Plazo | | |
| Activos Diferidos | | | | | |
| Estimación por Pérdida o Deterioro de Activos no Circulantes | | | Total de Pasivos No Circulantes | .0 | .0 |
| Otros Activos no Circulantes | | | Total del Pasivo | 1,443,919.7 | 1,309,544.3 |
| Total de Activos No Circulantes | 1,388,097.8 | 1,440,189.9 | HACIENDA PÚBLICA/ PATRIMONIO | | |
| Total del Activo | 2,981,631.2 | 2,829,329.9 | Hacienda Pública/Patrimonio Contribuido | 1,484,331.7 | 1,377,854.2 |
| | | | Aportaciones | 1,484,331.7 | 1,377,854.2 |
| | | | Donaciones de Capital | | |
| | | | Actualización de la Hacienda Pública / Patrimonio | | |
| | | | Hacienda Pública/Patrimonio Generado | 63,379.8 | 141,931.4 |
| | | | Resultados del Ejercicio (Ahorro / Desahorro) | -431,170.5 | 107,521.5 |
| | | | Resultados de Ejercicios Anteriores | 484,550.3 | 34,409.9 |
| | | | Revalúos | | |
| | | | Reservas | | |
| | | | Rectificaciones de Resultados de Ejercicios Anteriores | | |
| | | | Exceso o Insuficiencia en la Actualización de la Hacienda Pública/Patrimonio | .0 | .0 |
| | | | Resultado por Posición Monetaria | | |
| | | | Resultado por Tenencia de Activos no Monetarios | | |
| | | | Total Hacienda Pública/ Patrimonio | 1,537,711.6 | 1,519,786.6 |
| | | | Total del Pasivo y Hacienda Pública / Patrimonio | 2,981,631.2 | 2,829,329.9 |

Fiscalía General de Justicia del Estado de México
Estado de Actividades
Del 1 de Enero al 31 de Diciembre de 2020 y 2019
(Miles de Pesos)

| Concepto | 2020 | 2019 |
|---|--------------------|--------------------|
| INGRESOS Y OTROS BENEFICIOS | | |
| Ingresos de la Gestión | .0 | .0 |
| Impuestos | | |
| Cuotas y Aportaciones de Seguridad Social | | |
| Contribuciones de Mejoras | | |
| Derechos | | |
| Productos | | |
| Aprovechamientos | | |
| Ingresos por Venta de Bienes y Prestación de Servicios | | |
| Participaciones, Aportaciones, Convenios Incentivos Derivados de la Colaboración Fiscal, Fondos Distintos de Aportaciones, Transferencias, Asignaciones, Subsidios y Subvenciones y Pensiones y Jubilaciones | 4,811,887.9 | 4,520,928.7 |
| Participaciones, Aportaciones, Convenios, Incentivos Derivados de la Colaboración Fiscal y Fondos Distintos de Aportaciones | | |
| Transferencia, Asignaciones, Subsidios y Subvenciones y Pensiones y Jubilaciones | 4,811,887.9 | 4,520,928.7 |
| Otros Ingresos y Beneficios | 45,130.2 | 74,001.2 |
| Ingresos Financieros | 42,590.1 | 70,823.2 |
| Incremento por Variación de Inventarios | | |
| Disminución del Exceso de Estimaciones por Pérdida o Deterioro u Obsolescencia | | |
| Disminución del Exceso de Provisiones | | |
| Otros Ingresos y Beneficios Varios | 2,540.1 | 3,178.0 |
| Total de Ingresos y Otros Beneficios | 4,857,018.1 | 4,594,929.9 |
| GASTOS Y OTRAS PÉRDIDAS | | |
| Gastos de Funcionamiento | 4,382,259.0 | 4,100,462.4 |
| Servicios Personales | 3,832,892.3 | 3,578,622.2 |
| Materiales y Suministros | 164,283.0 | 121,400.1 |
| Servicios Generales | 385,083.7 | 400,440.1 |
| Transferencia, Asignaciones, Subsidios y Otras Ayudas | 43,700.0 | 46,000.0 |
| Transferencias Internas y Asignaciones al Sector Público | | |
| Transferencias al Resto del Sector Público | | |
| Subsidios y Subvenciones | | |
| Ayudas Sociales | | |
| Pensiones y Jubilaciones | | |
| Transferencias a Fideicomisos, Mandatos y Contratos Análogos | 43,700.0 | 46,000.0 |
| Transferencias a la Seguridad Social | | |
| Donativos | | |
| Transferencias al Exterior | | |
| Participaciones y Aportaciones | .0 | .0 |
| Participaciones | | |
| Aportaciones | | |
| Convenios | | |
| Intereses, Comisiones y Otros Gastos de la Deuda Pública | .0 | .0 |
| Intereses de la Deuda Pública | | |
| Comisiones de la Deuda Pública | | |
| Gastos de la Deuda Pública | | |
| Costo por Coberturas | | |
| Apoyos Financieros | | |
| Otros Gastos y Pérdidas Extraordinarias | 708,036.8 | 203,629.9 |
| Estimaciones, Depreciaciones, Deterioros, Obsolescencia y Amortizaciones | | |
| Provisiones | | |
| Disminución de Inventarios | | |
| Aumento por Insuficiencia de Estimaciones por Pérdida o Deterioro y Obsolescencia | | |
| Aumento por Insuficiencia de Provisiones | | |
| Otros Gastos | 708,036.8 | 203,629.9 |
| Inversión Pública | 154,192.8 | 137,316.1 |
| Inversión Pública no Capitalizable | 154,192.8 | 137,316.1 |
| Total de Gastos y Otras Pérdidas | 5,288,188.6 | 4,487,408.4 |
| Resultados del Ejercicio (Ahorro/Desahorro) | -431,170.5 | 107,521.5 |

| Fiscalía General de Justicia del Estado de México | | | | | |
|--|---|---|--|--|--------------------|
| Estado de Variación en la Hacienda Pública | | | | | |
| Del 1 de Enero al 31 de Diciembre 2020 y 2019 | | | | | |
| Concepto | Hacienda Pública / Patrimonio Contribuido | Hacienda Pública / Patrimonio Generado de Ejercicios Anteriores | Hacienda Pública / Patrimonio Generado del Ejercicio | Exceso o Insuficiencia en la Actualización de la Hacienda Pública / Patrimonio | Total |
| Hacienda Pública / Patrimonio Contribuido Neto de 2019 | 1,377,854.2 | | | | 1,377,854.2 |
| Aportaciones | 1,377,854.2 | | | | 1,377,854.2 |
| Donaciones de Capital | | | | | 0.0 |
| Actualización de la Hacienda Pública/Patrimonio | | | | | 0.0 |
| | | | | | |
| Hacienda Pública / Patrimonio Generado Neto de 2019 | | 34,409.9 | 107,521.5 | 0.0 | 141,931.4 |
| Resultados del Ejercicio (Ahorro/Desahorro) | | | 107,521.5 | | 107,521.5 |
| Resultados de Ejercicios Anteriores | | 34,409.9 | | | 34,409.9 |
| Revaluos | | | | | 0.0 |
| Reservas | | | | | 0.0 |
| Rectificaciones de Resultados de Ejercicios Anteriores | | | | | 0.0 |
| | | | | | |
| Exceso o Insuficiencia en la Actualización de la Hacienda Pública / Patrimonio Neto de 2019 | | | | 0.0 | 0.0 |
| Resultado por Posición Monetaria | | | | | 0.0 |
| Resultado por Tenencia de Activos no Monetarios | | | | | 0.0 |
| | | | | | |
| Hacienda Pública / Patrimonio Neto Final de 2019 | 1,377,854.2 | 34,409.9 | 107,521.5 | 0.0 | 1,519,785.6 |
| | | | | | |
| Cambios en la Hacienda Pública / Patrimonio Contribuido Neto de 2020 | 106,477.5 | | | | 106,477.5 |
| Aportaciones | 106,477.5 | | | | 106,477.5 |
| Donaciones de Capital | | | | | 0.0 |
| Actualización de la Hacienda Pública/Patrimonio | | | | | 0.0 |
| | | | | | |
| Variaciones de la Hacienda Pública / Patrimonio Generado Neto de 2020 | | 450,140.4 | -538,692.0 | | -88,551.6 |
| Resultados del Ejercicio (Ahorro/Desahorro) | | 484,550.3 | -431,170.5 | | -431,170.5 |
| Resultados de Ejercicios Anteriores | | -34,409.9 | -107,521.5 | | -141,931.4 |
| Revaluos | | | | | 0.0 |
| Reservas | | | | | 0.0 |
| Rectificaciones de Resultados de Ejercicios Anteriores | | | | | 0.0 |
| | | | | | |
| Cambios en el Exceso o Insuficiencia en la Actualización de la Hacienda Pública / Patrimonio Neto de 2020 | | | | 0.0 | 0.0 |
| Resultado por Posición Monetaria | | | | | 0.0 |
| Resultado por Tenencia de Activos no Monetarios | | | | | 0.0 |
| | | | | | |
| Hacienda Pública / Patrimonio Neto Final de 2020 | 1,484,331.7 | 484,550.3 | -431,170.5 | 0.0 | 1,537,711.5 |

Fiscalía General de Justicia del Estado de México
Estado de Cambios en la Situación Financiera
Del 1 de Enero al 31 de Diciembre de 2020
(Miles de pesos)

| Concepto | Origen | Aplicación |
|---|------------------|------------------|
| ACTIVO | 614,303.3 | 766,604.6 |
| Activo Circulante | 670.0 | 205,063.4 |
| Efectivo y Equivalentes | | 140,837.5 |
| Derechos a Recibir Efectivo o Equivalentes | 670.0 | |
| Derechos a Recibir Bienes o Servicios | | |
| Inventarios | | |
| Almacenes | | |
| Estimación por Pérdida o Deterioro de Activos Circulantes | | |
| Otros Activos Circulantes | | 64,225.9 |
| Activo No circulante | 613,633.3 | 561,541.2 |
| Inversiones Financieras a Largo Plazo | | |
| Derechos a Recibir Efectivo o Equivalentes a Largo Plazo | | |
| Bienes Inmuebles, Infraestructura y Construcciones en Proceso | | |
| Bienes Muebles | | 561,541.2 |
| Activos Intangibles | | |
| Depreciación, Deterioro y Amortización Acumulada de Bienes | 613,633.3 | |
| Activos Diferidos | | |
| Estimación por Pérdida o Deterioro de Activos no Circulantes | | |
| Otros Activos no Circulantes | | |
| PASIVO | 134,375.4 | .0 |
| Pasivo Circulante | 134,375.4 | .0 |
| Cuentas por Pagar a Corto Plazo | 134,375.4 | |
| Documentos por Pagar a Corto Plazo | | |
| Porción a Corto Plazo de la Deuda Pública a Largo Plazo | | |
| Titulos y Valores a Corto Plazo | | |
| Pasivos Diferidos a Corto Plazo | | |
| Fondos y Bienes de Terceros en Garantía y/o Administración a Corto Plazo | | |
| Provisiones a Corto Plazo | | |
| Otros Pasivos a Corto Plazo | | |
| Pasivo No Circulante | .0 | .0 |
| Cuentas por Pagar a Largo Plazo | | |
| Documentos por Pagar a Largo Plazo | | |
| Deuda Pública a Largo Plazo | | |
| Pasivos Diferidos a Largo Plazo | | |
| Fondos y Bienes de Terceros en Garantía y/o en Administración a Largo Plazo | | |
| Provisiones a Largo Plazo | | |
| HACIENDA PÚBLICA/PATRIMONIO | 556,617.9 | 538,692.0 |
| Hacienda Pública/Patrimonio Contribuido | 106,477.5 | .0 |
| Aportaciones | 106,477.5 | |
| Donaciones de Capital | | |
| Actualización de la Hacienda Pública/Patrimonio | | |
| Hacienda Pública/Patrimonio Generado | 450,140.4 | 538,692.0 |
| Resultados del Ejercicio (Ahorro/Desahorro) | | 538,692.0 |
| Resultados de Ejercicios Anteriores | 450,140.4 | |
| Revalúos | | |
| Reservas | | |
| Rectificaciones de Resultados de Ejercicios Anteriores | | |
| Exceso o insuficiencia en la Actualización de la Hacienda Pública/Patrimonio | .0 | .0 |
| Resultado por Posición Monetaria | | |
| Resultado por Tenencia de Activos no Monetarios | | |

Fiscalía General de Justicia del Estado de México
Estado de Flujos de Efectivo
Del 1 de Enero al 31 de Diciembre 2020 y 2019
(Miles de Pesos)

| Concepto | 2020 | 2019 |
|--|--------------------|--------------------|
| Flujos de Efectivo de las Actividades de Operación | | |
| Origen | 4,857,018.1 | 4,594,929.9 |
| Impuestos | | |
| Cuotas y Aportaciones de Seguridad Social | | |
| Contribuciones de Mejoras | | |
| Derechos | | |
| Productos de Tipo Corriente | | |
| Aprovechamientos de Tipo Corriente | 2,540.1 | 3,178.0 |
| Ingresos por Venta de Bienes y Servicios | | |
| Ingresos no Comprendidos en las Fracciones de la Ley de Ingresos Causados en Ejercicios Fiscales Anteriores Pendientes de Liquidación o Pago | | |
| Participaciones y Aportaciones | | |
| Transferencias, Asignaciones y Subsidios y Otras Ayudas | 4,811,887.9 | 4,520,928.7 |
| Otros Orígenes de Operación | 42,590.1 | 70,823.2 |
| Aplicación | 5,288,188.6 | 4,487,408.4 |
| Servicios Personales | 3,832,892.3 | 3,578,622.2 |
| Materiales y Suministros | 164,283.0 | 121,400.1 |
| Servicios Generales | 385,083.7 | 400,440.1 |
| Transferencias Internas y Asignaciones al Sector Público | | |
| Transferencias al Resto del Sector Público | | |
| Subsidios y Subvenciones | | |
| Ayudas Sociales | | |
| Pensiones y Jubilaciones | | |
| Transferencias a Fideicomisos, Mandatos y Contratos Análogos | 43,700.0 | 46,000.0 |
| Transferencias a la Seguridad Social | | |
| Donativos | | |
| Transferencias al Exterior | | |
| Participaciones | | |
| Aportaciones | | |
| Convenios | | |
| Otras Aplicaciones de Operación | 862,229.6 | 340,946.0 |
| Flujos Netos de Efectivo por Actividades de Operación | -431,170.5 | 107,521.5 |
| Flujos de Efectivo de las Actividades de Inversión | | |
| Origen | 614,303.2 | 1,154,546.5 |
| Bienes Inmuebles, Infraestructura y Construcciones en Proceso | | 289,825.0 |
| Bienes Muebles | 613,633.2 | 863,203.9 |
| Otros Orígenes de Inversión | 670.0 | 1,517.6 |
| Aplicación | 625,767.1 | 927,057.3 |
| Bienes Inmuebles, Infraestructura y Construcciones en Proceso | | |
| Bienes Muebles | 561,541.2 | 927,057.3 |
| Otras Aplicaciones de Inversión | 64,225.9 | |
| Flujos Netos de Efectivo por Actividades de Inversión | -11,463.9 | 227,489.2 |
| Flujo de Efectivo de las Actividades de Financiamiento | | |
| Origen | 690,993.4 | 490,262.5 |
| Endeudamiento Neto | | |
| Interno | 134,375.4 | 490,262.5 |
| Externo | | |
| Otros Orígenes de Financiamiento | 556,618.0 | |
| Aplicación | 107,521.5 | 12,413.6 |
| Servicios de la Deuda | | |
| Interno | | |
| Externo | | 12,413.6 |
| Otras Aplicaciones de Financiamiento | 107,521.5 | |
| Flujos Netos de Efectivo por Actividades de Financiamiento | 583,471.9 | 477,848.9 |
| Incremento/Disminución Neta en el Efectivo y Equivalentes al Efectivo | 140,837.5 | 812,859.6 |
| Efectivo y Equivalentes al Efectivo al Inicio del Ejercicio | 1,388,280.5 | 575,420.9 |
| Efectivo y Equivalentes al Efectivo al Final del Ejercicio | 1,529,118.0 | 1,388,280.5 |

CUENTA PÚBLICA DEL GOBIERNO, ORGANISMOS AUXILIARES Y AUTÓNOMOS DEL ESTADO DE MÉXICO 2020

Fiscalía General de Justicia del Estado de México
 Estado Analítico del Activo
 Del 1 de Enero al 31 de Diciembre de 2020
 (Miles de Pesos)

| Concepto | Saldo Inicial | Cargos del Período | Abonos del Período | Saldo Final | Variación del Período |
|---|--------------------|---------------------|---------------------|--------------------|-----------------------|
| | 1 | 2 | 3 | 4 = (1+2-3) | (4-1) |
| ACTIVO | 2,829,329.9 | 13,573,059.2 | 13,420,757.9 | 2,981,631.2 | 152,301.3 |
| Activo Circulante | 1,389,140.0 | 11,476,846.3 | 11,272,452.9 | 1,593,533.4 | 204,393.4 |
| Efectivo y Equivalentes | 1,388,280.5 | 11,404,547.3 | 11,263,709.8 | 1,529,118.0 | 140,837.5 |
| Derechos a Recibir Efectivo o Equivalentes | 859.5 | 8,073.1 | 8,743.1 | 189.5 | -670.0 |
| Derechos a Recibir Bienes o Servicios | | | | | |
| Inventarios | | | | | |
| Almacenes | | | | | |
| Estimación por Pérdida o Deterioro de Activos Circulantes | | | | | |
| Otros Activos Circulantes | | 64,225.9 | | 64,225.9 | 64,225.9 |
| Activo No Circulante | 1,440,189.9 | 2,096,212.9 | 2,148,305.0 | 1,388,097.8 | -52,092.1 |
| Inversiones Financieras a Largo Plazo | | | | | |
| Derechos a Recibir Efectivo o Equivalentes a Largo Plazo | | | | | |
| Bienes Inmuebles, Infraestructura y Construcciones en Proceso | 901,748.4 | | | 901,748.4 | |
| Bienes Muebles | 539,959.2 | 1,513,510.6 | 951,969.4 | 1,101,500.4 | 561,541.2 |
| Activos Intangibles | | | | | |
| Depreciación, Deterioro y Amortización Acumulada de Bienes | -1,517.7 | 582,702.3 | 1,196,335.6 | -615,151.0 | -613,633.3 |
| Activos Diferidos | | | | | |
| Estimación por Pérdida o Deterioro de Activos no Circulantes | | | | | |
| Otros Activos no Circulantes | | | | | |

Fiscalía General de Justicia del Estado de México
 Estado Analítico de la Deuda y Otros Pasivos
 Del 1 de Enero al 31 de Diciembre de 2020
 (Miles de Pesos)

| Denominación de las Deudas | Moneda de Contratación | Institución o País Acreedor | Saldo Inicial del Período | Saldo Final del Período |
|--|------------------------|-----------------------------|---------------------------|-------------------------|
| DEUDA PÚBLICA | | | | |
| Corto Plazo | | | | |
| Deuda Interna | | | .0 | .0 |
| Instituciones de Crédito | | | | |
| Títulos y Valores | | | | |
| Arrendamientos Financieros | | | | |
| Deuda Externa | | | .0 | .0 |
| Organismos Financieros Internacionales | | | | |
| Deuda Bilateral | | | | |
| Títulos y Valores | | | | |
| Arrendamientos Financieros | | | | |
| Subtotal a Corto Plazo | | | .0 | .0 |
| Largo Plazo | | | | |
| Deuda Interna | | | .0 | .0 |
| Instituciones de Crédito | | | | |
| Títulos y Valores | | | | |
| Arrendamientos Financieros | | | | |
| Deuda Externa | | | .0 | .0 |
| Organismos Financieros Internacionales | | | | |
| Deuda Bilateral | | | | |
| Títulos y Valores | | | | |
| Arrendamientos Financieros | | | | |
| Subtotal a Largo Plazo | | | .0 | .0 |
| Otros Pasivos | | | 1,309,544.3 | 1,443,919.7 |
| Total de Deuda y Otros Pasivos | | | 1,309,544.3 | 1,443,919.7 |

NOTAS A LOS ESTADOS FINANCIEROS

NOTAS DE DESGLOSE

1. ESTADO DE SITUACIÓN FINANCIERA

El Estado de Situación Financiera presenta la situación resultante de las operaciones financieras celebradas durante cierto período de tiempo y les sirve a los interesados en la información para juzgar su posición económica a una fecha determinada.

El Estado de Situación Financiera tiene las siguientes características:

- Debe practicarse a determinada fecha.
- Debe mostrar claramente los activos, pasivos y el patrimonio.
- Su información proviene de los datos aportados por las cuentas establecidas en los libros de contabilidad.

El Estado de Situación Financiera se presenta de manera comparativa con respecto del año inmediato anterior para su mejor comprensión.

ACTIVO

- **Efectivo y Equivalentes**

Esta cuenta registra los movimientos del fondo fijo de caja chica, la cual representa el importe del valor nominal del dinero en efectivo propiedad de la Fiscalía destinado a pagos menores.

La cuenta de Efectivo al 31 de diciembre de 2020, se integra de la siguiente manera:

| | 2020 | 2019 |
|--------------|------------|------------|
| Efectivo | 0.0 | 2.3 |
| Total | 0.0 | 2.3 |
| | ===== | ===== |

Bancos/Tesorería

Esta cuenta muestra los ingresos y egresos que sufre el efectivo propiedad de la Fiscalía, así mismo es necesario precisar que los depósitos que efectúa el Gobierno del Estado de México por los conceptos de Gasto Operativo, Nómina y Financiamiento, atendiendo a la disponibilidad que exista en las cuentas bancarias y en base a la Normatividad Administrativa, los recursos disponibles se invierten en instrumentos financieros que no pongan en riesgo el patrimonio de la Fiscalía.

La cuenta de Bancos/Tesorería al 31 de diciembre de 2020, se integra de la siguiente manera:

CUENTAS DE CHEQUE

| Concepto | Cuenta Bancaria | 2020 | 2019 |
|-----------------------------------|-----------------|-----------------|-----------------|
| Concentradora | 814 | 0.4 | 0.9 |
| Fondo de Investigaciones | 484 | 1,800.4 | 144.2 |
| Procedimientos Adquisitivos | 848 | 722.7 | 455.6 |
| Recaudación de Ingresos | 554 | 178.3 | 466.1 |
| FOREMEX 2018 | 740 | 204.7 | 274.4 |
| Estímulos y Recompensas | 214 | 75.3 | 75.2 |
| Recompensas a Informantes | 180 | 0.0 | 0.0 |
| Trata de Personas | 937 | 849.7 | 0.0 |
| Servicios Personales 2020 | 640 | 36.8 | |
| Servicios Personales 2019 | 828 | 0.0 | 318.2 |
| Servicios Personales 2018 | 783 | | 365.3 |
| Gastos de Operación 2020 | 624 | 5,799.8 | |
| Gastos de Operación 2019 | 798 | 389.9 | 2,399.8 |
| Gastos de Operación 2018 | 836 | | 0.2 |
| Gratificaciones Especiales 2020 | 675 | 0.0 | |
| Gratificaciones Especiales | 784 | 5,465.1 | 9,516.8 |
| Gratificaciones 2018 | 722 | | 1,245.8 |
| Fondo Revolvente 2020 | 594 | 2,764.9 | |
| Fondo Revolvente 2019 | 739 | | 2,789.9 |
| Interacciones Casa de Bolsa | 325 | | 868.9 |
| FASP 2020 R.F. | 403 | 12,027.2 | |
| FASP 2019 R.F. | 284 | | 33,071.5 |
| FASP 2020 R.E. | 543 | 2,070.2 | |
| FASP 2019 R.E. | 314 | | 312.5 |
| Procuración | 496 | 184.6 | |
| Total de Cuentas de Cheque | | 32,569.9 | 52,305.3 |
| | | ===== | ===== |

- **Derechos a Recibir Efectivo o Equivalentes**

Inversiones Financieras a Corto Plazo

En esta cuenta se registran los aumentos y disminuciones que experimentan las inversiones que con carácter temporal realiza la Fiscalía con el propósito de generar un rendimiento durante un lapso de tiempo, para evitar recursos ociosos en las cuentas de bancos. Los intereses generados por la compra de valores negociables en instituciones bancarias se registran en la cuenta de productos financieros.

Las Inversiones Financieras a Corto Plazo al 31 de diciembre de 2020, se integran de la siguiente manera:

| Concepto | CUENTAS DE INVERSIÓN | | |
|--------------------------------------|----------------------|--------------------|--------------------|
| | Cuenta Bancaria | 2020 | 2019 |
| Fondo de Investigaciones | 920 | 14,955.3 | 11,937.7 |
| Interacciones Casa de Bolsa | 184 | 39,709.5 | 13,852.1 |
| Recaudación de Ingresos | 800 | 4,394.2 | 19,364.9 |
| Foremex 2018 | 725 | 17,716.5 | 16,849.1 |
| Estímulos y Recompensas | 758 | 51,890.1 | 31,875.6 |
| Recompensas a Informantes | 237 | 22,089.9 | 15,100.7 |
| Trata de Personas | 903 | 48,166.7 | 35,793.3 |
| FOREMEX GBM | 369 | 228,988.6 | 219,770.1 |
| Gratificaciones GBM | 914 | 181,072.5 | 104,531.4 |
| Gratificaciones Especiales 2020 | 961 | 1,264.1 | |
| Gastos de Operación 2020 | 958 | 183,278.1 | |
| Servicios Personales 2020 | 957 | 9,660.2 | |
| Gratificaciones Especiales 2019 | 902 | 9,412.2 | |
| Gratificaciones Especiales 2020 | 903 | 683,950.2 | |
| Servicios Personales 2019 | 627 | | 550,520.8 |
| Gastos de Operación 2019 | 689 | | 316,377.2 |
| Total de Cuentas de Inversión | | 1,496,548.1 | 1,335,972.9 |
| | | ===== | ===== |

Cuentas por Cobrar a Corto Plazo

En esta cuenta se contemplan los aumentos o disminuciones de los recursos que el Gobierno del Estado de México otorga, con base en el presupuesto autorizado y derivado también de la calendarización del presupuesto de ingresos.

| | 2020 | 2019 |
|---|--------------|--------------|
| Deudores Diversos | 189.5 | 859.5 |
| Total de Derechos a Recibir en Efectivo y Equivalentes | 189.5 | 859.5 |
| | ===== | ===== |

Deudores Diversos por Cobrar a Corto Plazo

Esta cuenta registra el derecho que tiene la Fiscalía de exigir la comprobación a los suscriptores de pagarés o beneficiarios de cheques.

FGJEM

Los adeudos de terceros que registra esta cuenta, deben ser comprobados en los términos y plazos que marcan los Lineamientos para la Administración de los Recursos de la Fiscalía.

Los Deudores Diversos por Cobrar a Corto Plazo al 31 de diciembre de 2020, se integran de la siguiente manera:

| Concepto | Hasta 60 Días | De 61 a 360 Días | Más de 360 Días | Total |
|---|------------------|---------------------|--------------------|--------------|
| Subsidio Pendiente de Cobro al Cierre del Ejercicio | 0.0 | | | 0.0 |
| Asignaciones de Fondo Revolvente | | 0.0 | | 0.0 |
| Gastos a Comprobar por Comisiones | 189.5 | | | 189.5 |
| Totales | 189.5 | 0.0 | | 189.5 |
| | ===== | ===== | ===== | ===== |

- **Bienes Disponibles para su Transformación o Consumo (inventarios)**

No Aplica.

- **Inversiones Financieras**

No Aplica.

- **Bienes Muebles, Inmuebles e Intangibles**

Al 31 de diciembre de 2020 y 2019, este rubro se integra de la siguiente manera:

| Concepto | 2020 | 2019 |
|--|--------------------|--------------------|
| Terrenos | 153,252.3 | 153,252.3 |
| Edificios no Habitacionales | 748,496.1 | 748,496.1 |
| Mobiliario y Equipo de Administración | 264,100.5 | 161,871.4 |
| Mobiliario y equipo Educativo y Recreativo | 641.6 | 475.0 |
| Equipo e Instrumental Médico y de Laboratorio | 155,143.1 | 102,830.4 |
| Equipo de Transporte | 496,711.9 | 147,212.5 |
| Equipo de Defensa y Seguridad | 57,134.9 | 44,049.6 |
| Maquinaria, Otros Equipos y Herramientas | 126,901.8 | 82,400.5 |
| Colecciones, Obras de Arte | 721.2 | 974.3 |
| Activos Biológicos | 145.5 | 145.5 |
| Depreciación, Deterioro y Amortización Acumulada de Bienes | 615,151.0 | 1,517.7 |
| | 1,388,097.8 | 1,440,189.9 |
| | ===== | ===== |

- **Estimaciones y Deterioros**

No Aplica.

- **Otros Activos**

No Aplica.

Cuentas por Pagar a Corto Plazo

Las cuentas por pagar a corto plazo al 31 de diciembre 2020 y 2019, se integran de la siguiente manera:

Proveedores por Pagar a Corto Plazo

| BENEFICIARIO | 2020 | 2019 |
|--|-------------|-------------|
| Agustín Martínez Fernández | 1,729.6 | |
| Alternativa Integraciones Tecnológicas, S.A. De C.V. | 4,864.6 | |
| AP & H Communication Group, S.A. de C.V. | | 1,740.0 |
| Arcafa, S.A. de C.V. | | 27,565.9 |
| Arguz Digitalizaciones, S.A. de C.V. | | 40,000.0 |
| Arturo Lara Leyva | | 207.4 |
| Asesoría y Proveedor de Equipos para Laboratorio, S.A. de C.V. | 2,090.8 | 28,322.9 |
| AT&T Comunicaciones Digitales, S. de R.L. De C.V. | 678.5 | |
| Auto Comercial Santa, FE S.A. de C.V. | | 79,920.0 |
| Baher Asesores Integrales, S.A. de C.V. | 28,997.1 | |
| Centigon México, S.A. de C.V. | 14,898.0 | 20,200.9 |
| Centro de Control de Confianza del Estado de México | 1,556.5 | 654.5 |
| Chevsantafe, S.A. de C.V. | 5,310.4 | |
| Continental Automotriz, S.A. de C.V. | | 20,862.5 |
| Corporativo en Seguridad Privada kayser, S.A. de C.V. | 579.9 | |
| Cuerpo de Guardias de Seguridad Industrial Bancaria | 14,801.8 | |
| Distribuidora Comercial zogbi, S.A. de C.V. | 11,835.6 | 907.9 |
| Eco Business Center S.A. de C.V. | 20,106.6 | 16,926.0 |
| Edgar Alavés Martínez | | 483.2 |
| Editora Zumi, S.A. de C.V. | 1,489.0 | |
| Ergonomia Mexicana, S.A. de C.V. | 19,188.9 | |
| Esterifull, S.A. de C.V. | 3,258.7 | 3,567.6 |
| Evomatik, S.C. | | 6,300.0 |
| Group & Services Dire, S.A. de C.V. | | 798.3 |
| Grupo Comercial kar, S.A. de C.V. | | 1,213.5 |
| Grupo Comercializadora Xasirm, S.A. de C.V. | | 254.9 |
| Impresión y Placas Digitales, S.A. de C.V. | | 255.6 |

FGJEM

| | | |
|---|------------------|------------------|
| Ingeniería en Data Center y Comunicaciones, S.A. de C.V. | | 552.0 |
| Ingenieros Especializados en Control de Plagas, Jardinería y Limpieza, S. de R.L. de C.V. | 1,083.7 | 873.7 |
| Innovación Tecnológica Integral para Laboratorios S.A. de C.V. | | 1,421.3 |
| Innovaciones Tecnológicas en Conectividad, S.A. de C.V. | 7,813.7 | 9,413.4 |
| Instituto Mexiquense de Seguridad y Justicia | 4,786.4 | 15,200.0 |
| K&j ingenieros, S.A. de C.V. | | 4,186.7 |
| Karsos, S.A. de C.V. | | 47,000.0 |
| Media Group México S.A. de C.V. | | 580.0 |
| Multigráfica Publicitaria S.A. de C.V. | 165.0 | 156.2 |
| Nancy Sánchez Maldonado | 3,422.5 | 2,245.0 |
| Nash Networks, S. De R.L. de C.V. | | 12,186.9 |
| Nelson Morgan Consulting, S.A. de C.V. | 392.1 | |
| Oracle de México S.A. de C.V. | 11,058.0 | |
| Quiboo S.A. de C.V. | | 501.0 |
| Ricardo Abarca Hernández | | 1,045.6 |
| Servicio Empresarial e Industrial en Control de Plagas, S.C. | 1,043.1 | |
| Servicios Industriales para el Manejo del Medio Ambiente, S.A. de C.V. | 1,597.8 | 929.3 |
| Soluciones de Ingeniería y Capacitación, S.A. de .C.V. | 383.7 | |
| Soluciones Tecnológicas Integrales para la Salud Hersan, S.A. de C.V. | 1,801.1 | |
| Teléfonos de México, Sab de C.V. | 10,406.2 | |
| Total Play Telecomunicaciones, S.A. de C.V. | 8,359.3 | |
| Vanume, S. de R.L. de C.V. | 15,230.4 | |
| Venross, S. de R.L. de C.V. | 1,650.0 | 1,730.0 |
| Total | 200,578.7 | 348,202.2 |
| | ===== | ===== |

Esta cuenta muestra a los proveedores cuyos bienes o servicios han sido aplicados al presupuesto del año.

Los Proveedores por Pagar a Corto Plazo al 31 de diciembre de 2020, ascienden a 200 millones 578.7 miles de pesos.

Retenciones y Contribuciones por Pagar a Corto Plazo

Corresponden a la retención de impuesto sobre la renta por concepto de arrendamientos y honorarios al 31 de diciembre de 2020, por 305.9 miles de pesos.

Otras Cuentas por Pagar a Corto Plazo

Al 31 de diciembre de 2020 esta cuenta representa el importe por pagar, por concepto de indemnizaciones, pensiones alimenticias entre otros, por 1 mil 243 millones 035.0 miles de pesos.

| Beneficiario | 2020 | 2019 |
|---|--------------------|------------------|
| Claudia romero landazuri | | 1.6 |
| FOREMEX | 241,757.9 | 217,989.0 |
| Gobierno del estado de México | 0.6 | |
| Gratificaciones | 873,486.5 | 652,158.2 |
| Guillermina cabrera Figueroa | 1.7 | |
| Investigaciones | 13,845.2 | 9,972.9 |
| Josefina Brígida Gutiérrez Hernández | | 0.2 |
| Ofrecimiento y entrega de recompensas a informantes | 20,000.0 | 14,000.0 |
| Pensiones alimenticias | 966.8 | 331.3 |
| Programa de Régimen de Estímulos y recompensas | 46,625.0 | 28,925.0 |
| Servicios personales | 1,033.5 | 3,838.2 |
| Víctimas de trata de personas | 45,317.9 | 33,674.0 |
| Total | 1,243,035.0 | 960,890.4 |
| | ===== | ===== |

Hacienda Pública/Patrimonio

El patrimonio de la Fiscalía está constituido por:

- I. Los bienes muebles e inmuebles que en la actualidad sean propiedad de la Fiscalía y se destinen al cumplimiento de su objeto.

| | 2020 | 2019 |
|--------------|--------------------|--------------------|
| Aportaciones | 1,484,331.7 | 1,377,854.2 |
| | 1,484,331.7 | 1,377,854.2 |
| | ===== | ===== |

- II. Resultado de Ejercicios Anteriores y Resultado del Ejercicio

| | 2020 | 2019 |
|--|------------|-----------|
| Resultado del Ejercicio (Ahorro/Desahorro) | -431,170.5 | 107,521.5 |
| | 2020 | 2019 |
| Resultado de Ejercicios Anteriores | 484,550.3 | 34,409.9 |

- III. El Superávit por Revaluación

El Resultado del Ejercicio está integrado por el registro del Activo Fijo correspondiente a la transferencia realizada por el GEM a la FGJEM al ser este Órgano Autónomo, así como también comprende los activos adquiridos como Órgano Autónomo y también por los ingresos y gastos resultantes de las actividades propias de dicho organismo

2. ESTADO DE ACTIVIDADES

Su finalidad es informar el monto del cambio total en la Hacienda Pública/Patrimonio generado durante un período y proporcionar información relevante sobre el resultado de las transacciones y otros eventos

relacionados con la operación de la Fiscalía que afectan o modifican su patrimonio. Muestra una relación resumida de los ingresos y los gastos de la Fiscalía durante un periodo determinado, cuya diferencia positiva o negativa determina el ahorro o desahorro (resultado) del ejercicio.

Asimismo, su estructura presenta información correspondiente al periodo actual y al inmediato anterior con el objetivo de mostrar las variaciones en los saldos de las cuentas que integran la estructura del mismo y facilitar su análisis.

Dado que los efectos de las diferentes actividades, transacciones y otros sucesos del ente público, difieren en frecuencia y potencial de ingresos o gastos que generan, la revelación de información sobre los componentes del resultado, ayuda a los usuarios y analistas a comprender mejor al mismo, así como a realizar proyecciones a futuro sobre su comportamiento económico esperado. En este sentido, coadyuva también en la evaluación del desempeño de la gestión del ente público y en consecuencia a tener más elementos para poder tomar decisiones económicas.

La información que muestra este estado contable está estrechamente vinculada con los Ingresos y Gastos en el momento contable del devengado.

Ingresos y Otros Beneficios

En este rubro se consideran los productos financieros generados por los recursos mantenidos en las cuentas de inversión, así como la cuenta de otros ingresos, así como otros ingresos que fueron generados por baja de activos, venta de bases, responsabilidad y deducibilidad, primas de seguros no devengadas, depósitos y comprobación en excedente.

| | 2020 | 2019 |
|-------------------|----------|----------|
| Otras Inversiones | 45,130.2 | 74,001.2 |

Transferencias, Asignaciones, Subsidios y Otras Ayudas

Este rubro está constituido por aquellos montos que provienen del Presupuesto Autorizado para la Fiscalía, por la Legislatura y cuyo ingreso representa un aumento del patrimonio.

| | 2020 | 2019 |
|--|-------------|-------------|
| Transferencias, Asignaciones, Subsidio | 4,811,887.9 | 4,520,928.7 |
| Total Ingresos | 4,857,018.1 | 4,594,930.0 |

Gastos de Funcionamiento

Está integrado por aquellas partidas que representan los gastos, por la palabra egresos debemos interpretar como todo movimiento de recursos económicos que afectan nuestros recursos presupuestales.

| | 2020 |
|--------------------------|-------------|
| Servicios Personales | 3,832,892.3 |
| Materiales y Suministros | 164,283.0 |
| Servicios Generales | 385,083.7 |

3. ESTADO DE VARIACIÓN EN LA HACIENDA PÚBLICA

Su finalidad es mostrar los cambios que sufrieron los distintos elementos que componen la Hacienda Pública de la Fiscalía, entre el inicio y el final del periodo, así como explicar y analizar cada una de ellas. De su análisis se pueden detectar las situaciones negativas y positivas acontecidas durante el ejercicio que pueden servir de base para tomar decisiones correctivas, o para aprovechar oportunidades y fortalezas detectadas del comportamiento de la Hacienda Pública.

4. ESTADO DE FLUJOS DE EFECTIVO

1. Efectivo y Equivalentes

| | 2020 | 2019 |
|---|-------------|-------------|
| Efectivo en Bancos –Tesorería | 32,569.9 | 1,388,280.5 |
| Efectivo en Bancos- Dependencias | | |
| Inversiones Temporales (hasta 3 meses) | 1,496,548.1 | |
| Fondos con Afectación Específica | | |
| Depósitos de Fondos de Terceros y Otros | | |
| Total de Efectivo y Equivalentes | 1,529,118.0 | 1,388,280.5 |

2. Adquisición de Bienes Muebles e Inmuebles

Durante el ejercicio 2020 se adquirió Bienes Muebles por un monto de 80 millones 767.5 miles de pesos.

3. Conciliación de los Flujos de Efectivo

| Integración de Flujo de Efectivo | Al 31 de Diciembre 2020 | 2019 |
|---|-------------------------|-------------|
| Flujos Netos de Efectivo por Actividades de Operación | -431,170.5 | 107,521.5 |
| Flujos Netos de Efectivo por Actividades de Inversión | -11,463.9 | 227,489.2 |
| Flujos Netos de Efectivo por Actividades de Financiamiento | 583,471.9 | 477,848.9 |
| Efectivo y Equivalentes al Efectivo al Inicio del Ejercicio | 1,388,280.5 | 575,420.9 |
| Efectivo y Equivalentes al Efectivo al Final del Ejercicio | 1,529,118.0 | 1,388,280.5 |

5. CONCILIACIÓN ENTRE LOS INGRESOS PRESUPUESTARIOS Y CONTABLES, ASÍ COMO ENTRE LOS EGRESOS PRESUPUESTARIOS Y LOS GASTOS CONTABLES

| Fiscalía General de Justicia del Estado de México Conciliación entre los Ingresos Presupuestarios y Contables Correspondiente del 1 de Enero al 31 de Diciembre de 2020 (Miles de Pesos) | |
|---|-------------|
| 1. Ingresos Presupuestarios | 5,933,391.1 |
| 2. Más Ingresos Contables no Presupuestarios | 0.0 |
| Ingresos Financieros | |
| Incremento por Variación de Inventarios | |
| Disminución del Exceso de Estimaciones por Pérdida o Deterioro u Obsolescencia | |
| Disminución del Exceso de Provisiones | |
| Otros Ingresos y Beneficios Varios | |
| Otros Ingresos Contables no Presupuestarios | |
| 3. Menos Ingresos Presupuestarios no Contables | 1,076,373.0 |
| Aprovechamientos Patrimoniales | |
| Ingresos Derivados de Financiamientos | 1,076,373.0 |
| Otros Ingresos Presupuestarios no Contables | |
| 4. Ingresos Contables (4 = 1 + 2 - 3) | 4,857,018.1 |

CUENTA PÚBLICA DEL GOBIERNO, ORGANISMOS AUXILIARES Y AUTÓNOMOS DEL ESTADO DE MÉXICO 2020

Fiscalía General de Justicia del Estado de México
 Conciliación entre los Egresos Presupuestarios y los Gastos Contables
 Correspondiente del 1 de Enero al 31 de Diciembre de 2020
 (Miles de Pesos)

| | |
|---|--------------------|
| 1.- Total de Egresos Presupuestarios | 5,633,263.2 |
| 2.- Menos Egresos Presupuestarios no Contables | 960,229.6 |
| Materias Primas y Materiales de Producción y Comercialización | |
| Materiales y Suministros | |
| Mobiliario y Equipo de Administración | 144,283.4 |
| Mobiliario y Equipo Educativo y Recreativo | |
| Equipo e Instrumental Médico y de Laboratorio | |
| Vehículos y Equipo de Transporte | |
| Equipo de Defensa y Seguridad | |
| Maquinaria, Otros Equipos y Herramientas | |
| Activos Biológicos | |
| Bienes Inmuebles | |
| Activos Intangibles | |
| Obra Pública en Bienes de Dominio Público | |
| Obra Pública en Bienes Propios | |
| Acciones y Participaciones de Capital | |
| Compra de Títulos y Valores | |
| Concesión de Préstamos | |
| Inversiones en Fideicomisos, Mandatos y Otros Análogos | |
| Provisiones para Contingencias y Otras Erogaciones Especiales | |
| Amortización de la Deuda Pública | |
| Adeudos de Ejercicios Fiscales Anteriores (ADEFAS) | 815,946.2 |
| Otros Egresos Presupuestales no Contables | |
| 3. Más Gastos Contables no Presupuestales | 615,155.0 |
| Estimaciones, Depreciaciones, Deterioros, Obsolescencia y Amortizaciones | |
| Provisiones | |
| Disminución de Inventarios | |
| Aumento por Insuficiencia de Estimaciones por Pérdida o Deterioro u Obsolescencia | |
| Aumento por Insuficiencia de Provisiones | |
| Otros Gastos | 615,155.0 |
| Otros Gastos Contables no Presupuestales | |
| 4. Total de Gasto Contable (4 = 1 - 2 + 3) | 5,288,188.6 |

NOTAS DE MEMORIA (CUENTAS DE ORDEN)

| Fiscalía General de Justicia del Estado de México | | |
|---|------------------|-------------|
| CUENTAS DE ORDEN CONTABLES | | |
| (Miles de Pesos) | | |
| | <u>2020</u> | <u>2019</u> |
| CUENTAS DEUDORAS | | |
| Almacén | | |
| Cuentas de Control de Organismos Auxiliares | | |
| Bienes Muebles e Inmuebles en Comodato | | |
| | No Aplica | |
| | ===== | ===== |
| CUENTAS ACREEDORAS | | |
| Artículos Disponibles por el Almacén | | |
| Organismos Auxiliares Cuenta de Control | | |
| Comodato de Bienes Muebles e Inmuebles | | |
| | ===== | ===== |

| Fiscalía General de Justicia del Estado de México | | |
|--|----------------------------|----------------------------|
| CUENTAS DE ORDEN PRESUPUESTALES | | |
| (Miles de Pesos) | | |
| | <u>2020</u> | <u>2019</u> |
| CUENTAS DEUDORAS | | |
| Ley de Ingresos Estimada | 5,912,665.3 | 5,191,789.0 |
| Presupuesto de Egresos por Ejercer de Gastos de Funcionamiento | 83,945.4 | 79,664.4 |
| Presupuesto de Egresos Devengado de Gasto de Funcionamiento | 773,504.6 | 760,176.4 |
| Presupuesto de Egresos Pagado de Gastos de Funcionamiento | 3,608,754.4 | 3,340,286.1 |
| Presupuesto de Egresos Pagado de Transferencias, Asignaciones, Subsidios y Otras Ayudas | 43,700.0 | 46,000.0 |
| Presupuesto de Egresos por Ejercer de Bienes Muebles, Inmuebles e Intangibles | 6,354.1 | 5,057.8 |
| Presupuesto de Egresos Devengado de Bienes Muebles, Inmuebles e Intangibles | 99,939.5 | 179,145.0 |
| Presupuesto de Egresos Pagado de Bienes Muebles, Inmuebles e Intangibles | 137,225.8 | 52,961.6 |
| Presupuestos de Egresos por Ejercer de Inversión Pública | 65.3 | |
| Presupuesto de Egresos Pagado de Inversión Pública | 154,192.8 | 150,106.6 |
| Presupuesto de Egresos por Ejercer de Intereses, Comisiones y Otros Gastos de la Deuda Pública | 189,037.2 | |
| Presupuesto de Egresos Pagado de Intereses, Comisiones y Otros Gastos de la Deuda Pública | <u>815,946.2</u> | <u>578,391.2</u> |
| | <u>11,825,330.6</u> | <u>10,383,578.1</u> |
| CUENTAS ACREEDORAS | | |
| Ley de Ingresos por Ejecutar | -20,725.9 | -408,124.3 |
| Ley de Ingresos Recaudado | 5,933,391.2 | 5,599,913.3 |
| Presupuesto de Egresos Aprobado de Gastos de Funcionamiento | 4,466,204.5 | 4,180,126.9 |
| Presupuesto de Egresos Aprobado de Transferencias, Asignaciones, Subsidios y Otras Ayudas | 43,700.0 | 46,000.0 |
| Presupuesto de Egresos Aprobado de Intereses, Comisiones y Otros Gastos de la Deuda Pública | 1,004,983.4 | 578,391.2 |
| Presupuesto de Egresos Aprobado de Inversión Pública | 154,258.1 | 150,106.6 |
| Presupuesto de Egresos Aprobado de Bienes Muebles, Inmuebles e Intangibles | <u>243,519.3</u> | <u>237,164.4</u> |
| | <u>11,825,330.6</u> | <u>10,383,578.1</u> |

NOTAS DE GESTIÓN ADMINISTRATIVA

1. INTRODUCCIÓN

El ejercicio 2020 estuvo impactado por la incertidumbre económica, por lo que el GEM en previsión de los efectos que pudiesen tener en el presupuesto Estatal, reforzó las medidas de austeridad, racionalidad y disciplina presupuestal, con el Acuerdo para la Contención del Gasto y el Ahorro Presupuestario en la Administración Pública Estatal para el ejercicio Fiscal 2020.

2. PANORAMA ECONÓMICO FINANCIERO

El ejercicio de los recursos de la Fiscalía General de Justicia del Estado de México se limita al presupuesto anual calendarizado autorizado y a las ampliaciones presupuestales autorizadas por la Secretaría de Finanzas durante el ejercicio, por lo que el panorama económico dependerá de las medidas de contención del gasto que pudiera establecer el Gobierno del Estado de México para los ejercicios subsecuentes, considerando las circunstancias económicas actuales que prevalecen en el País.

3. AUTORIZACIÓN E HISTORIA

El 9 de diciembre de 2016, se publicó en el periódico oficial “Gaceta del Gobierno” el decreto N° 167 del Poder Ejecutivo del Estado, por el que se expide la Ley de la Fiscalía General de Justicia del Estado de México.

Misma que en su artículo 1, establece que es un órgano público autónomo, dotado de personalidad jurídica y patrimonio propio con autonomía presupuestal, técnica y de gestión, con capacidad para decidir sobre el ejercicio de su presupuesto, así como de los órganos que la integran, para el despacho de los asuntos que al Ministerio Público, la Policía de Investigación y a los Servicios Periciales le confieren la Constitución Política de los Estados Unidos Mexicanos, la Constitución Política del Estado Libre y Soberano de México, el Código Nacional de Procedimientos Penales la presente Ley y las demás disposiciones jurídicas aplicables.

4. ORGANIZACIÓN Y OBJETO SOCIAL

Objeto social

La Fiscalía General de Justicia del Estado de México tiene 7 Principios, 5 Objetivos, 5 Políticas Generales, 6 Ejes Estratégicos, y 4 Valores de Servicio:

Principios:

- Legalidad.
- Objetividad.
- Eficiencia.
- Profesionalismo.
- Honradez.
- Respeto a los derechos humanos.
- Perspectiva de género.

Objetivos:

- Solucionar conflictos penales.
- Investigar profesionalmente los hechos.
- Protección de personas que intervienen en procedimientos penales y de extinción de dominio.
- Combatir la impunidad.
- Reparar el daño a las víctimas.

Políticas Generales:

- Mejora en el servicio al público.
- Abatimiento del rezago de investigación.
- Fomentar la ética en el servicio.
- Impactar a los grupos delictivos.
- Abatir la impunidad delictiva.

Ejes Estratégicos:

- Mejora del capital humano.
- Modernización tecnológica.
- Rediseño organizacional.
- Control interno y combate a la corrupción.
- Consolidación del Sistema de Justicia Penal Acusatorio y Sistema de Justicia para Adolescentes.
- Cercanía con la ciudadanía.

Valores de Servicio:

- Servicio.
- Oportunidad.
- Calidez.
- Calidad.

Ejercicio Fiscal

El ejercicio fiscal de la FGJEM es del 1 de enero al 31 de diciembre de 2020.

Estructura Organizacional Básica

Actualmente, la Fiscalía General de Justicia está integrada por la Oficina del C. Fiscal General, con 5 unidades staff, 1 Vicefiscalía General, 3 Fiscalías Centrales, 4 Coordinaciones Generales, 1 Fiscalía Especializada en Combate a la Corrupción, 1 Oficialía Mayor y 1 Unidad de Protección a Sujetos que Intervienen en el Procedimiento Penal o Extinción de Dominio.



Fideicomisos, Mandatos y Análogos de los Cuales es Fideicomitente o fideicomisario

La FGJEM actualmente no tiene constituido Fideicomiso alguno.

5. BASES DE PREPARACIÓN DE LOS ESTADOS FINANCIEROS

Normatividad Contable Gubernamental

Los estados financieros son formulados de conformidad con las disposiciones en materia de información financiera establecidas en la Ley General de Contabilidad Gubernamental, así como con la normatividad establecida por el Consejo Nacional de Armonización Contable (CONAC) y en las bases y criterios contables establecidos en el Manual Único de Contabilidad Gubernamental para las Dependencias y Entidades Públicas del Gobierno y Municipios del Estado de México.

A partir del 1 de enero de 2009 entró en vigor la Ley General de Contabilidad Gubernamental, la cual tiene por objeto que los entes públicos apliquen la nueva ley, para facilitar el registro y la fiscalización de los activos, pasivos, ingresos y gastos y en general para contribuir a medir la eficacia, economía y eficiencia del gasto e ingresos públicos, así como la determinación de la valuación del estado del patrimonio y su expresión en los estados financieros. A partir del 1 de enero de 2017 la FGJEM, ha adoptado los lineamientos aplicables en la Ley General de Contabilidad Gubernamental.

Postulados Básicos

Los estados financieros son preparados considerando los postulados básicos de contabilidad gubernamental establecidos en el Manual Único de Contabilidad Gubernamental para las Dependencias y Entidades Públicas del Gobierno y Municipios del Estado de México.

6. POLÍTICAS DE CONTABILIDAD SIGNIFICATIVAS

Efectivo y Equivalentes

Se encuentra representado por efectivo, depósitos en cuentas de cheques e inversiones temporales, valuados a su valor nominal.

Derechos a Recibir Efectivo o Equivalentes

Los Derechos por recibir efectivo o equivalentes están representados por anticipos para gastos pendientes de comprobar y subsidios por cobrar.

Terrenos

Este renglón se integra por el valor del terreno en el cual se encuentran asentadas las instalaciones de la FGJEM, el registro contable se realizó siguiendo las políticas de registro establecidas en el Manual Único de Contabilidad Gubernamental para las Dependencias y Entidades Públicas del Gobierno y Municipios del Estado de México, sin que la FGJEM cuente con la escritura que avale la propiedad del terreno, en virtud de que el propietario del mismo es el Gobierno del Estado de México.

Activo no Circulante (Bienes Muebles y Depreciación)

Los bienes muebles inicialmente se registran a valor neto (costo de adquisición menos depreciación), de acuerdo a la aportación que realizó la Procuraduría General de Justicia a la Fiscalía General de Justicia del Estado de México.

Asimismo se registran las adquisiciones de 2017 a 2020, considerando las adquisiciones de bienes muebles como son: mobiliario y equipo, vehículos, equipos especiales, entre otros, cuyo costo unitario de adquisición sea igual o superior a 70 veces el valor diario de la UMA, registrándose contablemente como un aumento en el activo no circulante; y aquellas adquisiciones con un importe menor se registran contablemente como un gasto. En ambos casos se afecta el presupuesto de egresos en la partida y programa correspondiente.

Para efectos del control administrativo, las adquisiciones de bienes muebles, con un costo igual o mayor a 35 veces el valor diario de la UMA pero menor de 70 veces el valor diario de la UMA, también se incorporan al sistema de control patrimonial, no así para la conciliación contable. Los bienes muebles adquiridos con un costo menor a 35 veces el valor diario de la UMA, se consideran bienes no inventariables y no requieren de control administrativo alguno.

Depreciación

La depreciación representa la parte estimada de la capacidad de los activos que se han consumido durante un periodo, su fin es de índole informativo.

El registro contable de la depreciación tiene como objetivo reconocer la pérdida de valor de un activo que puede originarse por obsolescencia, desgaste o deterioro ordinario, defectos de fabricación, falta de uso, insuficiencia, entre otros.

La depreciación deberá calcularse, a partir del mes siguiente al de su adquisición, aplicando los porcentajes siguientes:

| | |
|--------------------------------|-----|
| Mobiliario y Equipo de Oficina | 3% |
| Equipo de Cómputo | 20% |
| Vehículos | 20% |
| Edificios | 2% |
| El resto | 10% |

Operaciones en el Extranjero

La Fiscalía General de Justicia no tiene celebradas operaciones en moneda extranjera.

Inversión en Acciones en el Sector Paraestatal

No se tienen contratadas inversiones en acciones en el Sector Paraestatal.

Sistema y Método de Valuación de Inventarios y Costo de lo Vendido

Los materiales y suministros por concepto de bienes de consumo, para el mantenimiento y los servicios generales que requiere la operación de la FGJEM, se registran en cuentas de orden a costo promedio y se aplican al resultado del ejercicio en el momento en que el gasto se considera devengado de conformidad con la normatividad aplicable.

Reserva Actuarial

De conformidad con la política de contabilidad gubernamental del Estado de México, las indemnizaciones y compensaciones de retiro y primas de antigüedad que tuviera que pagar la FGJEM, en ciertos casos de despido o renuncia de su personal, las reconoce en los egresos del ejercicio en que se paguen debido a que es en ese momento cuando se afecta el presupuesto de egresos del ejercicio, efectuando las adecuaciones presupuestarias correspondientes. Por lo anterior no se tiene establecida una reserva actuarial para reconocer

los beneficios a empleados por concepto del valor presente de los ingresos esperados comparado con el valor presente de la estimación de gastos tanto de los beneficios actuales como futuros.

Provisiones y Reservas

No se tienen establecidas provisiones y/o reservas de ningún tipo.

Cambios en Políticas Contables y Corrección de Errores

Al 31 de diciembre de 2020 no se han presentado cambios en la aplicación de las políticas contables ni se han tenido correcciones de errores que hayan afectado los registros contables.

Reclasificaciones

Los estados financieros al 31 de diciembre de 2020, no incluyen reclasificaciones que haya sido necesario realizar.

Depuración y Cancelación de Saldos

El efecto de las depuraciones o cancelación de saldos deudores o acreedores son registrados en los resultados del ejercicio en que se conocen.

7. POSICIÓN EN MONEDA EXTRANJERA Y PROTECCIÓN POR RIESGO CAMBIARIO

No Aplica.

8. REPORTE ANALÍTICO DEL ACTIVO

Tasas de Depreciación

Los porcentajes de depreciación se utilizan de acuerdo con el tipo de activo y se calcula a partir del mes siguiente al de su adquisición, usando el método de línea recta de acuerdo a los porcentajes vigentes en el "Manual Único de Contabilidad Gubernamental para las Dependencias y Entidades Públicas del Gobierno y Municipios del Estado de México" y se determina sobre el valor actualizado de los bienes.

Gastos de Investigación y Desarrollo

Al 31 de diciembre de 2020 no se han realizado gastos de investigación y desarrollo que ameritaran ser capitalizados.

Valor Activado de los Activos Construidos

La FGJEM no cuenta con este tipo de operaciones.

Circunstancias de Carácter Significativo que Afecten el Activo

Los activos de la FGJEM están libres de todo gravamen y no se tienen activos cedidos en garantía.

Desmantelamiento de Activos

La FGJEM no cuenta con este tipo de operaciones.

9. FIDEICOMISOS, MANDATOS Y ANÁLOGOS

No Aplica.

10. REPORTE DE RECAUDACIÓN

La FGJEM obtuvo ingresos por rendimientos financieros y otros ingresos por 45 millones 130.3 miles de pesos; por participaciones, aportaciones, subsidios y otras ayudas 4 mil 811 millones 887.9 miles de pesos.

11. INFORMACIÓN SOBRE LA DEUDA Y EL REPORTE ANALÍTICO DE LA DEUDA

No Aplica.

12. CALIFICACIONES OTORGADAS

No Aplica.

13. PROCESO DE MEJORA

Principales Políticas de Control Interno

Los registros contables se realizan de conformidad con las disposiciones establecidas en la Ley General de Contabilidad Gubernamental, normatividad establecida por el CONAC, en el Manual Único de Contabilidad Gubernamental para las Dependencias y Entidades Públicas del Gobierno y Municipios del Estado de México.

Medidas de Desempeño financiero, Metas y Alcance

El ejercicio de los recursos de la FGJEM se limita al presupuesto anual calendarizado autorizado y a las ampliaciones presupuestales autorizadas por la Secretaría de Finanzas durante el ejercicio y considerando su objeto social, no es posible definir medidas de desempeño financiero; el cumplimiento de metas se ofrece en el apartado de Información Programática.

14. INFORMACIÓN POR SEGMENTOS

No Aplica.

15. EVENTOS POSTERIORES AL CIERRE

No Aplica.

16. PARTES RELACIONADAS

No Aplica.

17. RESPONSABILIDAD SOBRE LA PRESENTACIÓN RAZONABLE DE LOS ESTADOS FINANCIEROS

“Bajo protesta de decir verdad declaramos que los Estados Financieros y sus notas, son razonablemente correctos y son responsabilidad del emisor”.

INFORMACIÓN PRESUPUESTARIA

F G J E M

Fiscalía General de Justicia del Estado de México
Ingresos y Egresos
Del 1 de Enero al 31 de Diciembre de 2020
(Miles de pesos)

| CONCEPTO | PRESUPUESTO AUTORIZADO | % | AMPLIACIÓN | REDUCCIÓN | AUTORIZADO FINAL | % | PRESUPUESTO EJERCIDO | % | VARIACIÓN INICIAL | % | VARIACIÓN MODIFICADO | % |
|---|---------------------------|--------------|---------------------|---------------------|---------------------|--------------|-------------------------|--------------|----------------------|--------------|-------------------------|-------------|
| INGRESOS: | 4,780,482.5 | 100.0 | 1,132,182.8 | | 5,912,665.3 | 100.0 | 5,933,391.1 | 100.0 | 1,152,908.6 | 24.1 | 20,725.8 | .4 |
| Superávit Ejercicio Anterior | | | | | | | | | | | | |
| Ordinarios | 4,780,482.5 | 100.0 | 127,199.4 | | 4,907,681.9 | 83.0 | 4,857,018.1 | 81.9 | 76,535.6 | 1.6 | -50,663.8 | -1.0 |
| Estatales | 4,653,776.5 | 97.3 | 126,261.1 | | 4,780,036.6 | 80.8 | 4,729,372.8 | 79.7 | 75,597.3 | 1.6 | -50,663.8 | -1.1 |
| - Tributarios | | | | | | | | | | | | |
| Impuestos sobre Erogaciones | | | | | | | | | | | | |
| Impuestos sobre Tenencia | | | | | | | | | | | | |
| Otros Impuestos y Accesorios | | | | | | | | | | | | |
| - No Tributarios | | | | | | | 42,590.1 | .7 | 42,590.1 | | 42,590.1 | |
| Derechos | | | | | | | | | | | | |
| Sector Central | | | | | | | | | | | | |
| Organismos Auxiliares | | | | | | | | | | | | |
| Aportaciones de Mejoras | | | | | | | | | | | | |
| Productos | | | | | | | 42,590.1 | .7 | 42,590.1 | | 42,590.1 | |
| Aprovechamientos | | | | | | | | | | | | |
| Ingresos Financieros | | | | | | | | | | | | |
| Aportaciones y Cuotas de Seguridad Social | | | | | | | | | | | | |
| Ingreso por Venta de Bienes y Servicios | | | | | | | 2,540.1 | .0 | 2,540.1 | | 2,540.1 | |
| Transferencias, Asignaciones, Subsidio y Otras Ayudas | 4,653,776.5 | 97.3 | 126,261.1 | | 4,780,036.6 | 80.8 | 4,684,242.6 | 78.9 | 30,467.1 | .7 | -95,794.0 | -2.0 |
| Federales | 126,707.0 | 2.7 | 938.3 | | 127,645.3 | 2.2 | 127,645.3 | 2.2 | 938.3 | .7 | .0 | |
| Participaciones Federales | | | | | | | | | | | | |
| Fondos de Aportaciones Ramo 33 | 126,707.0 | 2.7 | 938.3 | | 127,645.3 | 2.2 | 127,645.3 | 2.2 | 938.3 | .7 | .0 | |
| Otros Apoyos Federales | | | | | | | | | | | | |
| Extraordinarios | | | 1,004,983.4 | | 1,004,983.4 | 17.0 | 1,076,373.0 | 18.1 | 1,076,373.0 | | 71,389.6 | 7.1 |
| Generación de Adefas | | | 1,004,983.4 | | 1,004,983.4 | 17.0 | 1,076,373.0 | 18.1 | 1,076,373.0 | | 71,389.6 | 7.1 |
| Financiamientos | | | | | | | | | | | | |
| EGRESOS: | 4,780,482.5 | 100.0 | 2,826,446.6 | 1,694,262.8 | 5,912,665.3 | 100.0 | 5,633,263.2 | 100.0 | -852,780.7 | -17.8 | 279,402.1 | 4.7 |
| Poderes Legislativo y Judicial | | | | | | | | | | | | |
| Poder Legislativo | | | | | | | | | | | | |
| Poder Judicial | | | | | | | | | | | | |
| Gasto Total de Poder Ejecutivo | 4,780,482.5 | 100.0 | 2,826,446.6 | 1,694,262.8 | 5,912,665.3 | 100.0 | 5,633,263.2 | 100.0 | -852,780.7 | -17.8 | 279,402.1 | 4.7 |
| Gasto Programable: | 4,653,776.5 | 97.3 | 1,820,523.9 | 1,694,262.8 | 4,780,036.6 | 80.8 | 4,689,737.0 | 83.3 | -35,961.5 | -.8 | 90,299.6 | 1.9 |
| Gasto Corriente | 4,436,204.5 | 92.8 | 1,571,321.9 | 1,541,321.9 | 4,466,204.5 | 75.5 | 4,382,259.0 | 77.8 | 53,945.5 | 1.2 | 83,945.5 | 1.9 |
| Servicios Personales | 3,916,739.1 | 81.9 | 1,357,575.9 | 1,357,575.9 | 3,916,739.1 | 66.2 | 3,832,892.3 | 68.0 | 83,846.8 | 2.1 | 83,846.8 | |
| Gasto Operativo | 519,465.4 | 10.9 | 213,746.0 | 183,746.0 | 549,465.4 | 9.3 | 549,366.7 | 9.8 | -29,901.3 | -5.8 | 98.7 | |
| - Materiales y Suministros | 154,352.5 | 3.2 | 103,688.6 | 93,688.6 | 164,352.5 | 2.8 | 164,283.0 | 2.9 | -9,930.5 | -6.4 | 69.5 | |
| - Servicios Generales | 365,112.9 | 7.6 | 110,057.4 | 90,057.4 | 385,112.9 | 6.5 | 385,083.7 | 6.8 | -19,970.8 | -5.5 | 29.2 | |
| Transferencias | 43,700.0 | .9 | | | 43,700.0 | .7 | 43,700.0 | .8 | | | | |
| - Organismos Autonomos | 43,700.0 | .9 | | | 43,700.0 | .7 | 43,700.0 | .8 | | | | |
| - Subsidios y Apoyos | | | | | | | | | | | | |
| Inversión Pública | 173,871.0 | 3.6 | 249,202.0 | 152,940.9 | 270,132.1 | 4.6 | 263,778.0 | 4.7 | -89,907.0 | -51.7 | 6,354.1 | 2.4 |
| - Bienes Muebles e Inmuebles | 147,264.4 | | 249,195.8 | 152,940.9 | 243,519.3 | 4.1 | 237,165.2 | 4.2 | -89,900.8 | -61.0 | 6,354.1 | 2.6 |
| - Obra Pública | 26,606.6 | .6 | 6.2 | | 26,612.8 | .5 | 26,612.8 | .5 | -6.2 | | | |
| - Inversión Financiera | | | | | | | | | | | | |
| Gasto no Programable | 126,707.0 | 2.7 | 1,005,921.7 | | 1,132,628.7 | 19.2 | 943,526.2 | 16.7 | -816,819.2 | -64.4 | 189,102.5 | 18.8 |
| Transferencias a Municipios | 126,707.0 | 2.7 | 938.3 | | 127,645.3 | 2.2 | 127,580.0 | 2.3 | -873.0 | -.7 | 65.3 | 7.0 |
| - Participaciones | | | | | | | | | | | | |
| - Aportaciones del Ramo 33 | 126,707.0 | | 938.3 | | 127,645.3 | 2.2 | 127,580.0 | 2.3 | -873.0 | -.7 | 65.3 | 7.0 |
| - Convenios | | | | | | | | | | | | |
| Deuda Pública | | | 1,004,983.4 | | 1,004,983.4 | 17.0 | 815,946.2 | 14.5 | -815,946.2 | | 189,037.2 | 18.8 |
| - Costo Financiero de la Deuda | | | | | | | | | | | | |
| - Amortizaciones | | | | | | | | | | | | |
| - Pago de Adefas | | | 1,004,983.4 | | 1,004,983.4 | 17.0 | 815,946.2 | 14.5 | -815,946.2 | | 189,037.2 | |
| Superávit(+) / Déficit (-) | | | -1,694,262.8 | -1,694,262.8 | | | 300,127.9 | | -300,127.9 | | -300,127.9 | |
| % de los Ingresos | | | | | | | 5.1 | | | | | |

CUENTA PÚBLICA DEL GOBIERNO, ORGANISMOS AUXILIARES Y AUTÓNOMOS DEL ESTADO DE MÉXICO 2020

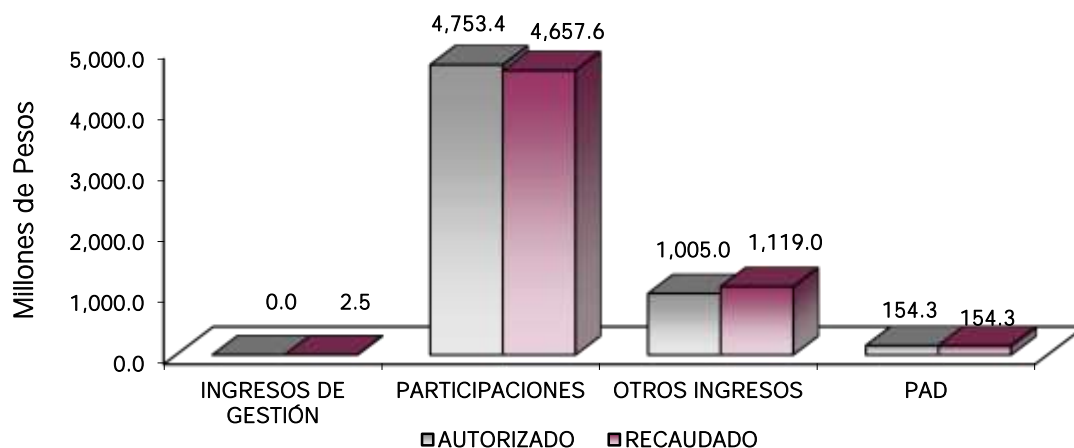
Fiscalía General de Justicia del Estado de México
Estado Analtico de Ingresos
Del 1 de Enero al 31 de Diciembre de 2020
(Miles de Pesos)

| Rubro de Ingresos | Ingreso | | | | | Diferencia (6= 5 - 1) |
|---|--------------------|----------------------------|--------------------|----------------------------------|--------------------|--------------------------|
| | Estimado | Ampliaciones y Reducciones | Modificado | Devengado | Recaudado | |
| | (1) | (2) | (3= 1 + 2) | (4) | (5) | |
| Impuestos | | | 0 | | | 0 |
| Cuotas y Aportaciones de Seguridad Social | | | 0 | | | 0 |
| Contribuciones de Mejoras | | | 0 | | | 0 |
| Derechos | | | 0 | | | 0 |
| Productos | | | 0 | 42,590.1 | 42,590.1 | 42,590.1 |
| Aprovechamientos | | | 0 | | | 0 |
| Ingresos por Ventas de Bienes, Prestación de Servicios y Otros Ingresos | | | 0 | 2,540.1 | 2,540.1 | 2,540.1 |
| Participaciones, Aportaciones, Convenios, Incentivos Derivados de la Colaboración Fiscal y Fondos Distintos de Aportaciones | | | 0 | | | 0 |
| Transferencias, Asignaciones, Subsidios y Subvenciones, y Pensiones y Jubilaciones | 4,780,482.5 | 127,199.4 | 4,907,681.9 | 4,811,887.9 | 4,811,887.9 | 31,405.4 |
| Ingresos Derivados de Financiamientos | | 1,004,983.4 | 1,004,983.4 | 1,076,373.0 | 1,076,373.0 | 1,076,373.0 |
| Total | 4,780,482.5 | 1,132,182.8 | 5,912,665.3 | 5,933,391.1 | 5,933,391.1 | 1,152,908.6 |
| | | | | Ingresos excedentes ¹ | | |

| Estado Analtico de Ingresos Por Fuente de Financiamiento | Ingreso | | | | | Diferencia (6= 5 - 1) |
|---|--------------------|----------------------------|--------------------|----------------------------------|--------------------|--------------------------|
| | Estimado | Ampliaciones y Reducciones | Modificado | Devengado | Recaudado | |
| | (1) | (2) | (3= 1 + 2) | (4) | (5) | |
| Ingresos del Poder Ejecutivo Federal o Estatal y de los Municipios | 0 | 0 | 0 | 0 | 0 | 0 |
| Impuestos | | | 0 | | | 0 |
| Cuotas y Aportaciones de Seguridad Social | | | 0 | | | 0 |
| Contribuciones de Mejoras | | | 0 | | | 0 |
| Derechos | | | 0 | | | 0 |
| Productos | | | 0 | | | 0 |
| Aprovechamientos | | | 0 | | | 0 |
| Participaciones, Aportaciones, Convenios, Incentivos Derivados de la Colaboración Fiscal y Fondos Distintos de Aportaciones | | | 0 | | | 0 |
| Transferencias, Asignaciones, Subsidios y Subvenciones, y Pensiones y Jubilaciones | | | 0 | | | 0 |
| Ingresos de los Entes Públicos de los Poderes Legislativo y Judicial, de los Órganos Autónomos y del Sector Paraestatal o Paramunicipal, así como de las Empresas Productivas del Estado | 4,780,482.5 | 127,199.4 | 4,907,681.9 | 4,867,018.1 | 4,867,018.1 | 76,535.6 |
| Cuotas y Aportaciones de Seguridad Social | | | 0 | | | 0 |
| Productos | | | 0 | 42,590.1 | 42,590.1 | 42,590.1 |
| Ingresos por Venta de Bienes, Prestación de Servicios y Otros Ingresos | | | 0 | 2,540.1 | 2,540.1 | 2,540.1 |
| Transferencias, Asignaciones, Subsidios y Subvenciones, y Pensiones y Jubilaciones | 4,780,482.5 | 127,199.4 | 4,907,681.9 | 4,811,887.9 | 4,811,887.9 | 31,405.4 |
| Ingresos Derivados de Financiamiento | 0 | 1,004,983.4 | 1,004,983.4 | 1,076,373.0 | 1,076,373.0 | 1,076,373.0 |
| Ingresos Derivados de Financiamientos | | 1,004,983.4 | 1,004,983.4 | 1,076,373.0 | 1,076,373.0 | 1,076,373.0 |
| Total | 4,780,482.5 | 1,132,182.8 | 5,912,665.3 | 5,933,391.1 | 5,933,391.1 | 1,152,908.6 |
| | | | | Ingresos excedentes ¹ | | |

Fiscalía General de Justicia del Estado de México
INGRESOS
 (Miles de Pesos)

| INGRESOS | PRESUPUESTO 2020 | | | | VARIACIÓN | | |
|--|------------------|-------------------------------------|-------------------------------------|---------------------|-------------|------------|------|
| | PREVISTO | ASIGNACIONES Y/O AMPLIACIONES | REDUCCIONES Y/O DISMINUCIONES | TOTAL AUTORIZADO | RECAUDADO | IMPORTE | % |
| INGRESOS DE GESTIÓN | | | | | 2,540.1 | -2,540.1 | |
| Ingresos por Venta de Bienes y Servicios | | | | | 2,540.1 | -2,540.1 | |
| PARTICIPACIONES, APORTACIONES, TRANSFERENCIAS, ASIGNACIONES, SUBSIDIOS Y OTRAS AYUDAS | 4,627,168.9 | 126,254.9 | | 4,753,423.8 | 4,657,629.8 | 95,794.0 | 2.0 |
| Subsidio | 4,627,168.9 | 126,254.9 | | 4,753,423.8 | 4,657,629.8 | 95,794.0 | 2.0 |
| OTROS INGRESOS Y BENEFICIOS | | 1,004,983.4 | | 1,004,983.4 | 1,118,963.1 | -113,979.7 | |
| Ingresos Financieros | | | | | 42,590.1 | -42,590.1 | |
| Pasivos que se Generen como Resultado de Erogaciones que se Devengan en el Ejercicio Fiscal pero que queden Pendientes de Liquidar al Cierre del Mismo | | 1,004,983.4 | | 1,004,983.4 | 1,076,373.0 | -71,389.6 | -7.1 |
| S U B T O T A L | 4,627,168.9 | 1,131,238.3 | | 5,758,407.2 | 5,779,133.0 | -20,725.8 | -4 |
| Programa de Acciones para el Desarrollo (PAD) | 153,313.6 | 944.5 | | 154,258.1 | 154,258.1 | | |
| Ramo 33 | 132,713.6 | 944.5 | | 133,658.1 | 133,658.1 | | |
| PAD | 20,600.0 | | | 20,600.0 | 20,600.0 | | |
| T O T A L | 4,780,482.5 | 1,132,182.8 | | 5,912,665.3 | 5,933,391.1 | -20,725.8 | -4 |



NOTAS AL PRESUPUESTO DE INGRESOS

INGRESOS

Se tuvo previsto 4 mil 780 millones 482.5 miles de pesos, posteriormente se autorizaron ampliaciones por 1 mil 132 millones 182.8 miles de pesos obteniendo un autorizado por 5 mil 912 millones 665.3 miles de pesos, logrando recaudar 5 mil 933 millones 391.1 miles de pesos, por lo que se obtuvo una variación de más por 20 millones 725.8 miles de pesos que representa el 4 por ciento del total autorizado.

INGRESOS DE GESTION

Ingresos por Venta de Bienes y Servicios

Se recaudó un ingreso de 2 millones 540.1 miles de pesos.

PARTICIPACIONES, APORTACIONES, TRANSFERENCIAS, ASIGNACIONES, SUBSIDIO Y OTRAS AYUDAS

Subsidio

Se tuvo previsto recaudar ingresos por 4 mil 627 millones 168.9 miles de pesos, autorizaron ampliaciones por 126 millones 254.9 miles de pesos, obteniendo un autorizado por 4 mil 753 millones 423.8 miles de pesos, logrando recaudar 4 mil 657 millones 629.8 miles de pesos, por lo que se obtuvo una variación por 95 millones 794 mil pesos, que representó el 2 por ciento del total autorizado.

OTROS INGRESOS Y BENEFICIOS

Ingresos Financieros

Se Autorizó una ampliación por 1 mil 004 millones 983.4 miles de pesos, y de los Pasivos que se generaron como resultado de erogaciones que se devengan en el ejercicio fiscal pero que queden pendientes de liquidar al cierre del mismo, se recaudaron 1 mil 076 millones 373 mil pesos, y Se tuvo un ingreso de 42 millones 590.2 miles de pesos por concepto de ingresos financieros.

Programa de Acciones para el Desarrollo (PAD)

Se autorizaron 153 millones 313.6 miles de pesos, adicionando una ampliación de 944.5 miles de pesos, logrando recaudar 154 millones 258.1 miles de pesos; de los cuales 133 millones 658.1 miles de pesos corresponden al Fondo de Aportaciones para la Seguridad Pública (FASP), mismos que se ejercieron en su totalidad, y 20 millones 600 mil pesos al Programa de Acciones para el Desarrollo, por lo que se recaudó y se ejerció el 100 por ciento del total autorizado.

Fiscalía General de Justicia del Estado de México
 Estado Analítico del Ejercicio del Presupuesto de Egresos
 Clasificación por Objeto del Gasto (Captivo y Concepto)
 Del 1 de Enero al 31 de Diciembre de 2020
 (Miles de Pesos)

| Concepto | Egresos | | | | | Subejercicio 6 = (3 - 4) |
|---|--------------------|--------------------------------|--------------------|--------------------|--------------------|-----------------------------|
| | Aprobado | Ampliaciones/ (Reducciones) | Modificado | Devengado | Pagado | |
| | 1 | 2 | 3 = (1 + 2) | 4 | 5 | |
| Servicios Personales | 3,916,739.1 | .0 | 3,916,739.1 | 3,832,892.3 | 3,147,869.2 | 83,846.8 |
| Remuneraciones al Personal de Carácter Permanente | 1,593,682.8 | -355,315.5 | 1,238,367.3 | 1,238,360.7 | 1,238,360.7 | 6.6 |
| Remuneraciones al Personal de Carácter Transitorio | .0 | .0 | .0 | .0 | .0 | .0 |
| Remuneraciones Adicionales y Especiales | 1,434,350.4 | 553,291.8 | 1,987,642.2 | 1,903,818.4 | 1,220,528.6 | 83,823.8 |
| Seguridad Social | 643,282.9 | -56,754.6 | 586,528.3 | 586,526.1 | 586,194.5 | 2.2 |
| Otras Prestaciones Sociales y Económicas | 225,659.4 | -135,967.4 | 89,692.0 | 89,677.9 | 88,276.2 | 14.1 |
| Previsiones | .0 | .0 | .0 | .0 | .0 | .0 |
| Pago de Estímulos a Servidores Públicos | 19,763.6 | -5,254.3 | 14,509.3 | 14,509.2 | 14,509.2 | .1 |
| Materiales y Suministros | 164,362.5 | 10,000.0 | 164,362.5 | 164,283.0 | 158,652.4 | 69.5 |
| Materiales de Administración, Emisión de Documentos y Artículos Oficiales | 58,298.4 | -34,975.0 | 23,323.4 | 23,300.6 | 22,720.3 | 22.8 |
| Alimentos y Utensilios | 583.2 | 376.4 | 959.6 | 959.6 | 959.6 | .0 |
| Materiales Primas y Materiales de Producción y Comercialización | 40.8 | -38.2 | 2.6 | 2.6 | 2.6 | .0 |
| Materiales y Artículos de Construcción y de Reparación | 17,339.3 | -9,009.4 | 8,329.9 | 8,292.8 | 8,292.8 | 37.1 |
| Productos Químicos, Farmacéuticos y de Laboratorio | 10,798.9 | 31,133.4 | 41,932.3 | 41,924.9 | 37,289.8 | 7.4 |
| Combustibles, Lubricantes y Aditivos | 56,608.6 | -6,028.5 | 50,580.1 | 50,580.1 | 50,580.1 | .0 |
| Vestuario, Blancos, Prendas de Protección y Artículos Deportivos | 3,612.4 | 30,576.0 | 34,188.4 | 34,188.4 | 34,188.4 | .0 |
| Materiales y Suministros Para Seguridad | 682.7 | -662.3 | 20.4 | 20.4 | 20.4 | .0 |
| Herramientas, Refacciones y Accesorios Menores | 6,388.2 | -1,372.4 | 5,015.8 | 5,013.6 | 4,598.4 | 2.2 |
| Servicios Generales | 365,112.9 | 20,000.0 | 385,112.9 | 385,083.7 | 302,232.8 | 29.2 |
| Servicios Básicos | 106,046.4 | -25,502.1 | 80,544.3 | 80,544.3 | 61,100.3 | .0 |
| Servicios de Arrendamiento | 27,956.1 | 1,516.6 | 29,472.7 | 29,472.7 | 29,017.3 | .0 |
| Servicios Profesionales, Científicos, Técnicos y Otros Servicios | 60,592.2 | 20,040.3 | 80,632.5 | 80,632.6 | 56,852.1 | -1.1 |
| Servicios Financieros, Bancarios y Comerciales | 27,853.0 | 8,276.3 | 36,129.3 | 36,126.2 | 36,126.2 | 3.1 |
| Servicios de Instalación, Reparación, Mantenimiento y Conservación | 70,479.0 | 32,534.6 | 103,013.6 | 102,987.4 | 75,055.9 | 26.2 |
| Servicios de Comunicación Social y Publicidad | 24,827.7 | -20,737.0 | 4,090.7 | 4,090.7 | 951.7 | .0 |
| Servicios de Traslado y Viáticos | 18,871.3 | -7,140.0 | 11,731.3 | 11,731.3 | 11,731.0 | .0 |
| Servicios Oficiales | .0 | .0 | .0 | .0 | .0 | .0 |
| Otros Servicios Generales | 28,487.2 | 11,011.3 | 39,498.5 | 39,498.5 | 31,398.3 | .0 |
| Transferencias, Asignaciones, Subsidios y Otras Ayudas | 43,700.0 | .0 | 43,700.0 | 43,700.0 | 43,700.0 | .0 |
| Transferencias Internas y Asignaciones al Sector Público | .0 | .0 | .0 | .0 | .0 | .0 |
| Transferencias al Resto del Sector Público | .0 | .0 | .0 | .0 | .0 | .0 |
| Subsidios y Subvenciones | .0 | .0 | .0 | .0 | .0 | .0 |
| Ayudas Sociales | .0 | .0 | .0 | .0 | .0 | .0 |
| Pensiones y Jubilaciones | .0 | .0 | .0 | .0 | .0 | .0 |
| Transferencias a Fideicomisos, Mandatos y Otros Análogos | 43,700.0 | .0 | 43,700.0 | 43,700.0 | 43,700.0 | .0 |
| Transferencias a la Seguridad Social | .0 | .0 | .0 | .0 | .0 | .0 |
| Donativos | .0 | .0 | .0 | .0 | .0 | .0 |
| Transferencias al Exterior | .0 | .0 | .0 | .0 | .0 | .0 |
| Bienes Muebles, Inmuebles e Intangibles | 147,264.4 | 96,254.9 | 243,519.3 | 237,165.2 | 137,225.7 | 6,354.1 |
| Mobiliario y Equipo de Administración | 35,000.0 | -15,264.5 | 19,735.5 | 19,734.9 | 546.1 | .6 |
| Mobiliario y Equipo Educativo y Recreativo | 3,000.0 | -3,000.0 | .0 | .0 | .0 | .0 |
| Equipo e Instrumental Médico y de Laboratorio | .0 | 921.6 | 921.6 | 921.6 | 921.6 | .0 |
| Vehículos y Equipo de Transporte | 50,264.4 | 49,558.7 | 99,823.1 | 99,812.1 | 79,603.7 | 11.0 |
| Equipo de Defensa y Seguridad | .0 | 28,997.1 | 28,997.1 | 28,997.1 | .0 | .0 |
| Maquinaria, Otros Equipos y Herramientas | 24,000.0 | -11,445.4 | 12,554.6 | 12,553.7 | 7,296.9 | .9 |
| Activos Biológicos | .0 | .0 | .0 | .0 | .0 | .0 |
| Bienes Inmuebles | .0 | .0 | .0 | .0 | .0 | .0 |
| Activos Intangibles | 35,000.0 | 46,487.4 | 81,487.4 | 75,145.8 | 48,857.4 | 6,341.6 |
| Inversión Pública | 163,313.6 | 944.5 | 164,258.1 | 164,192.8 | 164,192.8 | 65.3 |
| Obra Pública en Bienes de Dominio Público | 153,313.6 | 944.5 | 154,258.1 | 154,192.8 | 154,192.8 | 65.3 |
| Obra Pública en Bienes Propios | .0 | .0 | .0 | .0 | .0 | .0 |
| Proyectos Productivos y Acciones de Fomento | .0 | .0 | .0 | .0 | .0 | .0 |
| Inversiones Financieras y Otras Provisiones | .0 | .0 | .0 | .0 | .0 | .0 |
| Inversiones Para el Fomento de Actividades Productivas | .0 | .0 | .0 | .0 | .0 | .0 |
| Acciones y Participaciones de Capital | .0 | .0 | .0 | .0 | .0 | .0 |
| Compra de Títulos y Valores | .0 | .0 | .0 | .0 | .0 | .0 |
| Concesión de Préstamos | .0 | .0 | .0 | .0 | .0 | .0 |
| Inversiones en Fideicomisos, Mandatos y Otros Análogos | .0 | .0 | .0 | .0 | .0 | .0 |
| Otras Inversiones Financieras | .0 | .0 | .0 | .0 | .0 | .0 |
| Provisiones para Contingencias y Otras Erogaciones Especiales | .0 | .0 | .0 | .0 | .0 | .0 |
| Participaciones y Aportaciones | .0 | .0 | .0 | .0 | .0 | .0 |
| Participaciones | .0 | .0 | .0 | .0 | .0 | .0 |
| Aportaciones | .0 | .0 | .0 | .0 | .0 | .0 |
| Convenios | .0 | .0 | .0 | .0 | .0 | .0 |
| Deuda Pública | .0 | 1,004,983.4 | 1,004,983.4 | 815,946.2 | 815,946.2 | 189,037.2 |
| Amortización de la Deuda Pública | .0 | .0 | .0 | .0 | .0 | .0 |
| Intereses de la Deuda Pública | .0 | .0 | .0 | .0 | .0 | .0 |
| Comisiones de la Deuda Pública | .0 | .0 | .0 | .0 | .0 | .0 |
| Gastos de la Deuda Pública | .0 | .0 | .0 | .0 | .0 | .0 |
| Costo por Coberturas | .0 | .0 | .0 | .0 | .0 | .0 |
| Apoyos Financieros | .0 | .0 | .0 | .0 | .0 | .0 |
| Adeudos de Ejercicios Fiscales Anteriores | .0 | 1,004,983.4 | 1,004,983.4 | 815,946.2 | 815,946.2 | 189,037.2 |
| Total del Gasto | 4,780,482.6 | 1,132,182.8 | 5,912,665.3 | 5,633,263.2 | 4,769,819.1 | 279,402.1 |

Fiscalía General de Justicia del Estado de México
Estado Analítico del Ejercicio del Presupuesto de Egresos
Clasificación Económica (por Tipo de Gasto)
Del 1 de Enero al 31 de Diciembre de 2020
(Miles de Pesos)

| Concepto | Egresos | | | | | Subejercicio 6 = (3 - 4) |
|---|--------------------|--------------------------------|--------------------|--------------------|--------------------|-------------------------------|
| | Aprobado | Ampliaciones/ (Reducciones) | Modificado | Devengado | Pagado | |
| | 1 | 2 | 3 = (1 + 2) | 4 | 5 | |
| Gasto Corriente | 4,627,168.9 | 126,254.9 | 4,753,423.8 | 4,663,124.2 | 3,789,680.1 | 90,299.6 |
| Gasto de Capital | 153,313.6 | 944.5 | 154,258.1 | 154,192.8 | 154,192.8 | 65.3 |
| Amortización de la Deuda y Disminución de Pasivos | - | 1,004,983.4 | 1,004,983.4 | 815,946.2 | 815,946.2 | 189,037.2 |
| Pensiones y Jubilaciones | - | - | - | - | - | - |
| Participaciones | - | - | - | - | - | - |
| Total del Gasto | 4,780,482.5 | 1,132,182.8 | 5,912,665.3 | 5,633,263.2 | 4,759,819.1 | 279,402.1 |

Fiscalía General de Justicia del Estado de México
Estado Analítico del Ejercicio del Presupuesto de Egresos
Clasificación Administrativa
Del 1 de Enero al 31 de Diciembre de 2020
(Miles de Pesos)

| Concepto | Egresos | | | | | Subejercicio 6 = (3 - 4) |
|---|--------------------|--------------------------------|--------------------|--------------------|--------------------|-------------------------------|
| | Aprobado | Ampliaciones/ (Reducciones) | Modificado | Devengado | Pagado | |
| | 1 | 2 | 3 = (1 + 2) | 4 | 5 | |
| Entidades Paraestatales y Fideicomisos No Empresariales y No Financieros | 4,780,482.5 | 1,132,182.8 | 5,912,665.3 | 5,633,263.2 | 4,759,819.1 | 5,912,665.3 |
| Instituciones Públicas de Seguridad Social | - | - | - | - | - | - |
| Entidades Paraestatales Empresariales No Financieras con Participación Estatal Mayoritaria | - | - | - | - | - | - |
| Fideicomisos Empresariales No Financieros con Participación Estatal Mayoritaria | - | - | - | - | - | - |
| Entidades Paraestatales Empresariales Financieras Monetarias con Participación Estatal Mayoritaria | - | - | - | - | - | - |
| Entidades Paraestatales Empresariales Financieras No Monetarias con Participación Estatal Mayoritaria | - | - | - | - | - | - |
| Fideicomisos Financieros Públicos con Participación Estatal Mayoritaria | - | - | - | - | - | - |
| Total del Gasto | 4,780,482.5 | 1,132,182.8 | 5,912,665.3 | 5,633,263.2 | 4,759,819.1 | 5,912,665.3 |

Fiscalía General de Justicia del Estado de México
Estado Analítico del Ejercicio del Presupuesto de Egresos
Clasificación Administrativa
Del 1 de Enero al 31 de Diciembre de 2020
(Miles de Pesos)

| Concepto | Egresos | | | | | Subejercicio 6 = (3 - 4) |
|---|--------------------|--------------------------------|--------------------|--------------------|--------------------|-------------------------------|
| | Aprobado | Ampliaciones/ (Reducciones) | Modificado | Devengado | Pagado | |
| | 1 | 2 | 3 = (1 + 2) | 4 | 5 | |
| 4100000000000000000 Fiscalía General de Justicia del Estado de México | 4,780,482.5 | 1,132,182.8 | 5,912,665.3 | 5,633,263.2 | 4,759,819.1 | 279,402.1 |
| Total del Gasto | 4,780,482.5 | 1,132,182.8 | 5,912,665.3 | 5,633,263.2 | 4,759,819.1 | 279,402.1 |

Fiscalía General de Justicia del Estado de México
Estado Analítico del Ejercicio del Presupuesto de Egresos
Clasificación Administrativa
Del 1 de Enero al 31 de Diciembre de 2020
(Miles de Pesos)

| Concepto | Egresos | | | | | Subejercicio |
|------------------------|--------------------|--------------------------------|--------------------|--------------------|--------------------|------------------|
| | Aprobado | Ampliaciones/ (Reducciones) | Modificado | Devengado | Pagado | |
| | 1 | 2 | 3 = (1 + 2) | 4 | 5 | 6 = (3 - 4) |
| Poder Ejecutivo | | | - | | | - |
| Poder Legislativo | | | - | | | - |
| Poder Judicial | | | - | | | - |
| Órganos Autónomos | 4,780,482.5 | 1,132,182.8 | 5,912,665.3 | 5,633,263.2 | 4,759,819.1 | 279,402.1 |
| Total del Gasto | 4,780,482.5 | 1,132,182.8 | 5,912,665.3 | 5,633,263.2 | 4,759,819.1 | 279,402.1 |

Fiscalía General de Justicia del Estado de México
Estado Analítico del Ejercicio del Presupuesto de Egresos
Clasificación Funcional (Finalidad y Función)
Del 1 de Enero al 31 de Diciembre de 2020
(Miles de Pesos)

| Concepto | Egresos | | | | | Subejercicio |
|---|--------------------|--------------------------------|--------------------|--------------------|--------------------|------------------|
| | Aprobado | Ampliaciones/ (Reducciones) | Modificado | Devengado | Pagado | |
| | 1 | 2 | 3 = (1 + 2) | 4 | 5 | 6 = (3 - 4) |
| Gobierno | 4,780,482.5 | 127,199.4 | 4,907,681.9 | 4,817,317.0 | 3,943,872.9 | 90,364.9 |
| Legislación | | | - | | | - |
| Justicia | 4,780,482.5 | 127,199.4 | 4,907,681.9 | 4,817,317.0 | 3,943,872.9 | 90,364.9 |
| Coordinación de la Política de Gobierno | | | - | | | - |
| Relaciones Exteriores | | | - | | | - |
| Asuntos Financieros y Hacendarios | | | - | | | - |
| Seguridad Nacional | | | - | | | - |
| Asuntos de Orden Público y de Seguridad Interior | | | - | | | - |
| Otros Servicios Generales | | | - | | | - |
| Desarrollo Social | | | - | | | - |
| Protección Ambiental | | | - | | | - |
| Vivienda y Servicios a la Comunidad | | | - | | | - |
| Salud | | | - | | | - |
| Recreación, Cultura y Otras Manifestaciones Sociales | | | - | | | - |
| Educación | | | - | | | - |
| Protección Social | | | - | | | - |
| Otros Asuntos Sociales | | | - | | | - |
| Desarrollo Económico | | | - | | | - |
| Asuntos Económicos, Comerciales y Laborales en General | | | - | | | - |
| Agropecuaria, Silvicultura, Pesca y Caza | | | - | | | - |
| Combustibles y Energía | | | - | | | - |
| Minería, Manufacturas y Construcción | | | - | | | - |
| Transporte | | | - | | | - |
| Comunicaciones | | | - | | | - |
| Turismo | | | - | | | - |
| Ciencia, Tecnología e Innovación | | | - | | | - |
| Otras Industrias y Otros Asuntos Económicos | | | - | | | - |
| Otras no Clasificadas en Funciones Anteriores | | 1,004,983.4 | 1,004,983.4 | 815,946.2 | 815,946.2 | 189,037.2 |
| Transacciones de la Deuda Pública / Costo Financiero de la Deuda | | | - | | | - |
| Transferencias, Participaciones y Aportaciones entre Diferentes Niveles y Órdenes de Gobierno | | | - | | | - |
| Saneamiento del Sistema Financiero | | | - | | | - |
| Adeudos de Ejercicios Fiscales Anteriores | | 1,004,983.4 | 1,004,983.4 | 815,946.2 | 815,946.2 | 189,037.2 |
| Total del Gasto | 4,780,482.5 | 1,132,182.8 | 5,912,665.3 | 5,633,263.2 | 4,759,819.1 | 279,402.1 |

Fiscalía General de Justicia del Estado de México
 Endeudamiento Neto
 Del 1 de Enero al 31 de Diciembre de 2020
 (Miles de Pesos)

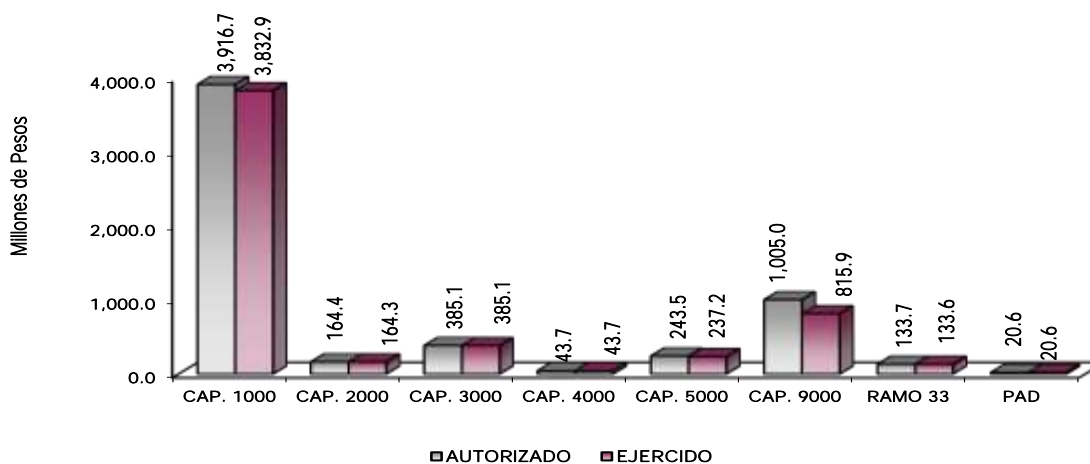
| Identificación de Crédito o Instrumento | Contratación/Colocación | Amortización | Endeudamiento Neto |
|---|-------------------------|--------------|--------------------|
| | A | B | C = A - B |
| Créditos Bancarios | | | |
| | | | - |
| | | | - |
| | | | - |
| | | | - |
| | | | - |
| | | | - |
| | | | - |
| | | | - |
| | | | - |
| Total Créditos Bancarios | - | - | - |
| Otros Instrumentos de Deuda | | | |
| | | | - |
| | | | - |
| | | | - |
| | | | - |
| | | | - |
| | | | - |
| | | | - |
| | | | - |
| Total Otros Instrumentos de Deuda | - | - | - |
| TOTAL | - | - | - |

Fiscalía General de Justicia del Estado de México
 Intereses de la Deuda
 Del 1 de enero al 31 de diciembre de 2020
 (Miles de Pesos)

| Identificación de Crédito o Instrumento | Devengado | Pagado |
|---|-----------|--------|
| Créditos Bancarios | | |
| | | |
| | | |
| | | |
| | | |
| | | |
| | | |
| | | |
| | | |
| | | |
| Total de Intereses de Créditos Bancarios | - | - |
| Otros Instrumentos de Deuda | | |
| | | |
| | | |
| | | |
| | | |
| | | |
| | | |
| | | |
| Total de Intereses de Otros Instrumentos de Deuda | - | - |
| TOTAL | - | - |

Fiscalía General de Justicia del Estado de México
EGRESOS POR CAPÍTULO
(Miles de Pesos)

| EGRESOS | PRESUPUESTO 2020 | | | | VARIACIÓN | | % |
|--|--------------------|-------------------------------|-------------------------------|--------------------|--------------------|------------------|------------|
| | PREVISTO | ASIGNACIONES Y/O AMPLIACIONES | REDUCCIONES Y/O DISMINUCIONES | TOTAL AUTORIZADO | EJERCIDO | IMPORTE | |
| Servicios Personales | 3,916,739.1 | 1,357,575.9 | 1,357,575.9 | 3,916,739.1 | 3,832,892.3 | 83,846.8 | 2.1 |
| Materiales y Suministros | 154,352.5 | 103,688.7 | 93,688.7 | 164,352.5 | 164,283.0 | 69.5 | |
| Servicios Generales | 365,112.9 | 110,057.3 | 90,057.3 | 385,112.9 | 385,083.7 | 29.2 | |
| Transferencias, Asignaciones, Subsidios y Otras Ayudas | 43,700.0 | | | 43,700.0 | 43,700.0 | | |
| Bienes Muebles, Inmuebles e Intangibles | 147,264.4 | 249,195.8 | 152,940.9 | 243,519.3 | 237,165.2 | 6,354.1 | 2.6 |
| Deuda Pública | | 1,004,983.4 | | 1,004,983.4 | 815,946.2 | 189,037.2 | 18.8 |
| SUBTOTAL | 4,627,168.9 | 2,825,501.1 | 1,694,262.8 | 5,758,407.2 | 5,479,070.4 | 279,336.8 | 4.9 |
| Ramo 33 | 132,713.6 | 944.5 | | 133,658.1 | 133,592.8 | 65.3 | |
| Programa de Acciones para el Desarrollo (PAD) | 20,600.0 | | | 20,600.0 | 20,600.0 | | |
| TOTAL | 4,780,482.5 | 2,826,445.6 | 1,694,262.8 | 5,912,665.3 | 5,633,263.2 | 279,402.1 | 4.7 |



NOTAS AL PRESUPUESTO DE EGRESOS

EGRESOS

La Fiscalía General de Justicia del Estado de México, tuvo un presupuesto inicial autorizado de 4 mil 780 millones 482.5 miles de pesos, presentando ampliaciones, traspasos externos e internos netos de más, por 1 mil 132 millones 182.8 miles de pesos, con lo que se determinó un presupuesto total modificado de 5 mil 912 millones 665.3 miles pesos, de los cuales se ejercieron 5 mil 633 millones 263.2 miles de pesos, obteniendo una variación de 279 millones 402.1 miles de pesos, equivalente al 4.7 por ciento respecto al monto autorizado.

SERVICIOS PERSONALES

El presupuesto autorizado inicial de este capítulo fue de 3 mil 916 millones 739.1 mil pesos, con ampliaciones y reducciones internas netas, no se modifica el presupuesto inicial autorizado, de los cuales se ejercieron 3 mil 832 millones 892.3 miles de pesos, obteniendo un subejercicio de 83 millones 846.8 miles de pesos, lo que representó el 2.1 por ciento respecto al monto autorizado.

MATERIALES Y SUMINISTROS

El presupuesto autorizado inicial de este capítulo fue por un monto de 154 millones 352.5 miles de pesos, con ampliaciones y reducciones netas de más 10 millones de pesos, obteniendo un presupuesto modificado de 164 millones 352.5 miles de pesos, de los cuales se ejercieron 164 millones 283 mil pesos, obteniendo un subejercicio de 69.5 miles de pesos.

SERVICIOS GENERALES

Se tuvo un monto autorizado inicial de 365 millones 112.9 miles de pesos, con ampliaciones y reducciones netas de más por 20 millones de pesos, obteniendo un presupuesto modificado de 385 millones 112.9 miles de pesos, de los cuales se ejercieron 385 millones 083.7 miles de pesos, obteniendo un subejercicio de 29.2 miles de pesos.

TRANSFERENCIAS, ASIGNACIONES, SUBSIDIOS Y OTRAS AYUDAS

El presupuesto autorizado inicial de este capítulo fue de 43 millones 700 mil pesos, los cuales se ejercieron en su totalidad.

BIENES MUEBLES, INMUEBLES E INTANGIBLES

El presupuesto autorizado inicial de este capítulo fue de 147 millones 264.4 miles de pesos, posteriormente se autorizaron ampliaciones y reducciones netas de más por 96 millones 254.9 miles de pesos, lo que determinó un presupuesto modificado de 243 millones 519.3 miles de pesos de los cuales se ejercieron 237 millones 165.2 miles de pesos lo que determinó un subejercicio de 6 millones 354.1 miles de pesos lo que representó el 2.6 por ciento respecto al monto autorizado.

DEUDA PÚBLICA

Para este capítulo se autorizó una ampliación de 1 mil 004 millones 983.4 miles de pesos por concepto de pasivos derivados de erogaciones devengadas y pendientes de ejercicios anteriores, de los cuales se ejercieron 815 millones 946.2 miles de pesos, lo que determinó un subejercicio de 189 millones 037.2 miles de pesos lo que representó el 18.8 por ciento respecto al monto autorizado.

RAMO 33

Para este rubro, corresponde al Fondo de Aportaciones para la Seguridad Pública, al cual le autorizaron 132 millones 713.6 miles de pesos, posteriormente se autorizó ampliación de los rendimientos financieros de más por 944.5 miles de pesos, lo que determinó un presupuesto modificado de 133 millones 658.1 miles de pesos de los cuales se ejercieron 133 millones 592.8 miles de pesos lo que determinó un subejercicio de 65.3 miles de pesos.

PROGRAMA DE ACCIÓN PARA EL DESARROLLO (PAD)

Para este Programa Acciones para el Desarrollo (PAD), se autorizaron 20 millones 600 mil pesos, los cuales se ejercieron en su totalidad.

INFORMACIÓN PRESUPUESTAL

Fiscalía General de Justicia del Estado de México
EGRESOS POR OBJETO DEL GASTO
(Miles de Pesos)

| CAPÍTULO Y OBJETO DEL GASTO | PRESUPUESTO 2020 | | | | | |
|---|--------------------|-------------------------------|-------------------------------|--------------------|--------------------|-----------------|
| | PREVISTO | ASIGNACIONES Y/O AMPLIACIONES | REDUCCIONES Y/O DISMINUCIONES | TOTAL AUTORIZADO | EJERCIDO | VARIACIÓN |
| SERVICIOS PERSONALES | 3,916,739.1 | 1,357,575.9 | 1,357,575.9 | 3,916,739.1 | 3,832,892.3 | 83,846.8 |
| Sueldo Base | 1,593,682.8 | 99,524.0 | 454,839.5 | 1,238,367.3 | 1,238,360.7 | 6.6 |
| Prima por Años de Servicio | 19,775.8 | 1,431.3 | 4,973.5 | 16,233.6 | 16,232.8 | .8 |
| Prima de Antigüedad | 3,627.0 | 1,698.4 | 946.1 | 4,379.3 | 4,379.3 | |
| Prima Adicional por Permanencia en el Servicio | 195.4 | 504.4 | 51.3 | 648.5 | 648.5 | |
| Prima Vacacional | 96,532.2 | 40,041.5 | 53,950.9 | 82,622.8 | 82,586.0 | 36.8 |
| Aguinaldo | 234,709.6 | 10,060.0 | 42,589.0 | 202,180.6 | 202,040.4 | 140.2 |
| Vacaciones no Disfrutadas por Finiquito | 409.3 | | 409.3 | | | |
| Compensación | 13,030.6 | 4,111.4 | 3,412.2 | 13,729.8 | 13,729.8 | |
| Compensación por Retabulación | 146,959.1 | 65,089.6 | 8,828.7 | 203,220.0 | 203,218.3 | 1.7 |
| Gratificación | 824,218.8 | 125,697.6 | 335,497.8 | 614,418.6 | 593,623.4 | 20,795.2 |
| Gratificación por Convenio | 81,648.7 | 22,763.4 | 12,654.5 | 91,757.6 | 91,757.6 | |
| Gratificación por Productividad | 12,594.7 | 744,550.0 | 143.0 | 757,001.7 | 694,152.7 | 62,849.0 |
| Estudios Superiores | 649.3 | 910.9 | 110.6 | 1,449.6 | 1,449.6 | |
| Aportaciones de Servicio de Salud | 287,037.7 | 2,200.4 | 98,747.2 | 190,490.9 | 190,489.8 | 1.1 |
| Aportaciones al Sistema Solidario de Reparto | 247,599.4 | 1,318.2 | 107,583.8 | 141,333.8 | 141,333.1 | .7 |
| Aportaciones del Sistema de Capitalización Individual | 59,642.2 | 390.2 | 33,730.6 | 26,301.8 | 26,301.6 | .2 |
| Aportaciones para Financiar los Gastos Generales de Administración del ISSEMYM | 17,648.4 | 1,608.6 | 2,589.1 | 16,667.9 | 16,667.9 | |
| Aportaciones para Riesgo de Trabajo | 19,443.5 | 23,964.1 | 147.2 | 43,260.4 | 43,260.2 | .2 |
| Seguros y Fianzas | 11,911.5 | 173,031.7 | 16,469.8 | 168,473.4 | 168,473.5 | -.1 |
| Cuotas para Fondo de Retiro | 18,934.7 | 60.0 | 18,398.3 | 596.4 | 596.4 | |
| Seguro de Separación Individualizado | 84,789.1 | 268.0 | 85,057.1 | | | |
| Indemnización por accidentes de trabajo | 56.2 | 3,689.6 | 56.2 | 3,689.6 | 3,689.6 | |
| Liquidaciones por Indemnizaciones, por Sueldos y Salarios Caidos | 15,183.1 | 5,378.6 | 9,845.8 | 10,715.9 | 10,715.9 | |
| Prima por Jubilación | 11,084.8 | 222.0 | 8,283.8 | 3,023.0 | 3,023.0 | |
| Becas para Hijos de Trabajadores Sindicalizados | 11.6 | 680.7 | 11.6 | 680.7 | 680.7 | |
| Días Cívicos y Económicos | 3,268.0 | 1,484.5 | 1,485.3 | 3,267.2 | 3,266.4 | .8 |
| Día del Maestro y del Servidor Público | 4,364.2 | 1,091.8 | 74.0 | 5,382.0 | 5,382.0 | |
| Otros Gastos Derivados de Convenio | 39,084.3 | 882.2 | 34,177.0 | 5,789.5 | 5,776.4 | 13.1 |
| Seguro de vida | 1,500.0 | 1,069.0 | 175.0 | 2,394.0 | 2,394.0 | |
| Viáticos | 112.4 | | 112.4 | | | |
| Despensa | 47,271.2 | 12,877.0 | 5,994.2 | 54,154.0 | 54,153.5 | .5 |
| Reconocimiento a Servidores Públicos | | 1,336.2 | | 1,336.2 | 1,336.2 | |
| Estímulos por Puntualidad y Asistencia | 19,763.5 | 3,255.8 | 16,231.1 | 6,788.2 | 6,788.2 | |
| Recompensas | | 6,384.8 | | 6,384.8 | 6,384.8 | |
| MATERIALES Y SUMINISTROS | 154,352.5 | 103,688.6 | 93,688.6 | 164,352.5 | 164,283.0 | 69.5 |
| Materiales y Útiles de Oficina | 12,127.8 | 1,560.3 | 1,389.7 | 12,298.4 | 12,287.1 | 11.3 |
| Enseres de Oficina | 1,379.7 | 245.0 | 756.3 | 868.4 | 860.7 | 7.7 |
| Material y Útiles de Imprenta y Reproducción | 105.9 | | 105.9 | | | |
| Material de Foto, Cine y Grabación | 1,297.5 | 1.5 | 1,297.5 | 1.5 | 1.5 | |
| Materiales y Útiles para el Procesamiento en Equipos y Bienes Informáticos | 40,175.2 | 3,868.9 | 40,982.3 | 3,061.8 | 3,058.1 | 3.7 |
| Material de Información | 541.5 | 16.7 | 496.6 | 61.6 | 61.5 | .1 |
| Material y Enseres de Limpieza | 2,081.7 | 5,907.6 | 1,675.7 | 6,313.6 | 6,313.6 | |
| Material Didáctico | 142.8 | 740.2 | 835.3 | 47.7 | 47.7 | |
| Material para Identificación y Registro | 446.3 | 670.3 | 446.3 | 670.3 | 670.3 | |
| Productos Alimenticios para Personas | 19.1 | 461.2 | | 480.3 | 480.3 | |
| Equipamiento y enseres para animales | 22.7 | | 22.7 | | | |
| Productos alimenticios para animales | 453.5 | | 14.9 | 438.6 | 438.6 | |
| Utensilios para el Servicio de Alimentación | 87.9 | 40.4 | 87.6 | 40.7 | 40.6 | .1 |
| Productos de papel carton e impresos adquiridos como materia prima | 40.8 | | 40.8 | | | |
| Productos químicos farmacéuticos y de laboratorio adquiridos como materia prima | | 1.6 | | 1.6 | 1.6 | |
| Productos de Cuero, Piel, Plástico y Hule Adquiridos como Materia Prima | | 1.0 | | 1.0 | 1.0 | |
| Productos minerales no metálicos | 60.9 | | 59.8 | 1.1 | 1.1 | |
| Cemento y productos de concreto | 44.7 | | 44.2 | .5 | .5 | |
| Cal yeso y productos de yeso | 45.5 | 270.7 | 10.4 | 305.8 | 305.8 | |
| Madera y productos de madera | 272.6 | .3 | 28.5 | 244.4 | 244.4 | |
| Vidrio y productos de vidrio | 264.2 | | 264.2 | | | |
| Material Eléctrico y Electrónico | 3,132.6 | 1,755.6 | 1,382.0 | 3,506.2 | 3,469.3 | 36.9 |
| Artículos metálicos para la construcción | 78.4 | 9.5 | 71.2 | 16.7 | 16.7 | |
| Materiales Complementarios | 778.7 | 31.4 | 778.7 | 31.4 | 31.3 | .1 |
| Material de Señalización | 7,451.2 | 125.2 | 7,423.0 | 153.4 | 153.3 | .1 |
| Árboles y Plantas de Ornato | 108.9 | .8 | 103.8 | 5.9 | 5.9 | |
| Materiales de Construcción | 3,664.4 | 606.3 | 897.3 | 3,373.4 | 3,373.4 | |
| Estructuras y Manufacturas para Todo Tipo de Construcción | 1,437.3 | 597.8 | 1,344.0 | 691.1 | 691.1 | |
| Sustancias Químicas | 7,653.9 | 4,309.7 | 702.5 | 11,261.1 | 11,259.4 | 1.7 |
| Plaguicidas abonos y fertilizantes | | .9 | | .9 | .9 | |
| Medicinas y Productos Farmacéuticos | 343.7 | 25.0 | 323.9 | 44.8 | 44.9 | -.1 |

CUENTA PÚBLICA DEL GOBIERNO, ORGANISMOS AUXILIARES Y AUTÓNOMOS DEL ESTADO DE MÉXICO 2020

| CAPÍTULO Y OBJETO DEL GASTO | PRESUPUESTO 2020 | | | | | |
|---|------------------|-------------------------------|-------------------------------|------------------|------------------|-------------|
| | PREVISTO | ASIGNACIONES Y/O AMPLIACIONES | REDUCCIONES Y/O DISMINUCIONES | TOTAL AUTORIZADO | EJERCIDO | VARIACIÓN |
| Materiales, Accesorios y Suministros Médicos | 1,244.9 | 38,251.0 | 11,788.8 | 27,707.1 | 27,701.4 | 5.7 |
| Materiales, Accesorios y Suministros de Laboratorio | 1,449.2 | 3,000.0 | 1,552.8 | 2,896.4 | 2,896.3 | .1 |
| Fibras sintéticas hules plásticos y derivados | 107.2 | 1.4 | 86.6 | 22.0 | 22.1 | -1 |
| Combustibles, Lubricantes y Aditivos | 56,608.6 | .1 | 6,028.6 | 50,580.1 | 50,580.1 | |
| Vestuario y Uniformes | 2,849.1 | | 2,849.1 | | | |
| Prendas de Seguridad y Protección Personal | 654.5 | 35,888.6 | 2,438.5 | 34,104.6 | 34,104.7 | -1 |
| Artículos Deportivos | 108.8 | 8.4 | 108.8 | 8.4 | 8.4 | |
| Blancos y Otros Productos Textiles | | 75.4 | | 75.4 | 75.4 | |
| Material de seguridad pública | | 20.4 | | 20.4 | 20.4 | |
| Prendas de Protección | 682.7 | | 682.7 | | | |
| Refacciones, Accesorios y Herramientas | 650.5 | 436.8 | 151.6 | 935.7 | 935.7 | |
| Refacciones y Accesorios Menores de Edificios | 405.2 | .9 | 343.3 | 62.8 | 62.9 | -1 |
| Refacciones y Accesorios para Equipo de Cómputo | 1,556.4 | 335.2 | 1,560.0 | 331.6 | 331.6 | .0 |
| Refacciones y Accesorios Menores de Equipo e Instrumental Médico y de Laboratorio | | 439.0 | 21.5 | 417.5 | 415.2 | 2.3 |
| Refacciones y Accesorios Menores para Equipo de Transporte | 3,473.8 | 1,656.6 | 1,870.9 | 3,259.5 | 3,259.5 | |
| Artículos para la Extinción de Incendios | 236.8 | 2,318.7 | 2,555.5 | | | |
| Refacciones y Accesorios Menores de Maquinaria y Otros Equipos | 2.3 | 8.2 | 2.4 | 8.1 | 8.0 | .1 |
| Otros Enseres | 63.1 | | 62.4 | .7 | .7 | |
| SERVICIOS GENERALES | 365,112.9 | 110,057.4 | 90,057.4 | 385,112.9 | 385,083.7 | 29.2 |
| Servicio de Energía Eléctrica | 11,639.6 | 1,044.8 | | 12,684.4 | 12,684.4 | |
| Gas | | 7.9 | 3.7 | 4.2 | 4.2 | |
| Servicio de Agua | 500.0 | 303.7 | | 803.7 | 803.7 | |
| Servicio de Telefonía Convencional | 24,457.9 | 7,588.3 | 746.7 | 31,299.5 | 31,299.5 | |
| Servicio de telefonía celular | 3,322.2 | | 699.9 | 2,622.3 | 2,622.3 | |
| Servicios de Radiolocalización y Telecomunicación | 1,501.2 | | 1,437.2 | 64.0 | 64.0 | |
| Servicios de conducción de señales analógicas y digitales | 60.5 | | 37.7 | 22.8 | 22.8 | |
| Servicios de Acceso a Internet | 64,370.4 | | 31,339.2 | 33,031.2 | 33,031.2 | |
| Servicio Postal y Telegráfico | 194.6 | | 182.4 | 12.2 | 12.2 | |
| Arrendamiento de Edificios y Locales | 22,237.9 | 1,741.5 | 26.1 | 23,953.3 | 23,953.3 | |
| Arrendamiento de equipo y bienes informáticos | 132.6 | | 132.6 | | | |
| Arrendamiento de Vehículos | 63.6 | | 63.6 | | | |
| Arrendamiento de Activos Intangibles | 5,521.8 | 383.1 | 388.6 | 5,516.3 | 5,516.3 | |
| Arrendamiento de equipo para el suministro de sustancias y productos químicos | | 3.1 | | 3.1 | 3.1 | |
| Asesorías Asociadas a Convenios o Acuerdos | 318.3 | | 237.1 | 81.2 | 81.2 | |
| Servicios Informáticos | | 6,845.0 | 585.7 | 6,259.3 | 6,259.3 | |
| Capacitación | 4,200.0 | 2,653.0 | 2,305.0 | 4,548.0 | 4,548.0 | |
| Servicios de Apoyo Administrativo y Fotocopiado | 5,961.5 | 6,638.9 | 2,534.6 | 10,065.8 | 10,065.8 | |
| Impresiones de Documentos Oficiales para la Prestación de Servicios Públicos, Identificación, Formatos Administrativos y Fiscal | 1,161.1 | .4 | 578.8 | 582.7 | 582.7 | |
| Servicios de Impresión de Documentos Oficiales | 232.0 | 314.0 | | 546.0 | 546.0 | |
| Servicios de Vigilancia | 48,719.4 | 13,364.6 | 3,534.6 | 58,549.4 | 58,549.4 | |
| Servicios Bancarios y Financieros | .5 | 298.4 | | 298.9 | 295.8 | 3.1 |
| Seguros y Fianzas | 27,852.5 | 10,850.6 | 2,872.7 | 35,830.4 | 35,830.4 | |
| Reparación y Mantenimiento de Inmuebles | | 5,422.6 | 2.5 | 5,420.1 | 5,420.1 | |
| Adaptación de locales almacenes bodegas y edificios | | 2,701.0 | .7 | 2,700.3 | 2,700.3 | |
| Reparación, Mantenimiento e Instalación de Mobiliario y Equipo de Oficina | 65.5 | | 65.5 | | | |
| Reparación, Instalación y Mantenimiento de Bienes Informáticos Microfilmación y Tecnologías de la Información | 327.5 | | 327.5 | | | |
| Reparación y Mantenimiento para Equipo y Redes de Tele y Radio Transmisión | 161.3 | | 159.1 | 2.2 | 2.2 | |
| Reparación, Instalación y Mantenimiento de Equipo Médico y de Laboratorio | 902.4 | 918.6 | .9 | 1,820.1 | 1,820.1 | |
| Reparación y Mantenimiento de Vehículos Terrestres, Aéreos y Lacustres | 29,461.6 | 22,143.7 | 2,112.4 | 49,492.9 | 49,466.8 | 26.1 |
| Reparación, Instalación y Mantenimiento de Maquinaria, Equipo Instrumental y Diversos | 2,528.9 | 265.4 | 401.3 | 2,393.0 | 2,393.0 | |
| Servicios de Lavandería, Limpieza e Higiene | 35,797.4 | 8,691.6 | 4,834.0 | 39,655.0 | 39,655.0 | |
| Servicios de Fumigación | 1,234.4 | 530.6 | 235.0 | 1,530.0 | 1,530.0 | |
| Gastos de Publicidad y Propaganda | 24,639.9 | | 20,700.9 | 3,939.0 | 3,939.0 | |
| Publicaciones Oficiales y de Información en General para Difusión | 95.5 | 79.9 | 23.7 | 151.7 | 151.7 | |
| Servicios de Fotografía | 92.3 | | 92.3 | | | |
| Transportación Aérea | 977.6 | 150.0 | 448.8 | 678.8 | 678.8 | |
| Gastos de Traslado por Vía Terrestre | 256.5 | | 227.4 | 29.1 | 29.1 | |
| Gastos de alimentación en territorio nacional | 6,869.1 | | 4,087.6 | 2,781.5 | 2,781.5 | |
| Gastos de hospedaje en territorio nacional | 546.3 | 2,115.2 | 56.8 | 2,604.7 | 2,604.7 | |
| Gastos de arrendamiento de vehículos en territorio nacional | 20.0 | 95.5 | 18.7 | 96.8 | 96.8 | |
| Gastos de alimentación en el extranjero | 271.8 | | 271.8 | | | |
| Gastos de hospedaje en el extranjero | 36.9 | | 36.9 | | | |
| Otros servicios de traslado y hospedaje | 9,893.2 | | 4,352.8 | 5,540.4 | 5,540.4 | |
| Servicios funerarios y de cementerios | | 580.0 | 1.5 | 578.5 | 578.5 | |
| Otros impuestos y derechos | 1,477.9 | | 821.9 | 656.0 | 656.0 | |
| Sentencias y resoluciones judiciales | | .6 | | .6 | .6 | |
| Gastos derivados del resguardo de personas vinculadas a procesos judiciales. | 9,251.9 | 2,215.2 | 6.9 | 11,462.2 | 11,462.2 | |
| Cuotas y suscripciones | 10.1 | | 10.1 | | | |
| Gastos de servicios menores | 3,044.0 | 22.0 | 1,992.6 | 1,073.4 | 1,073.4 | |
| Subcontratación de servicios con terceros | 14,703.3 | 12,088.2 | 1,061.6 | 25,729.9 | 25,729.9 | |

FGJEM

| CAPÍTULO Y OBJETO DEL GASTO | PRESUPUESTO 2020 | | | | | |
|--|--------------------|-------------------------------|-------------------------------|--------------------|--------------------|------------------|
| | PREVISTO | ASIGNACIONES Y/O AMPLIACIONES | REDUCCIONES Y/O DISMINUCIONES | TOTAL AUTORIZADO | EJERCIDO | VARIACIÓN |
| TRANSFERENCIAS, ASIGNACIONES, SUBSIDIOS Y OTRAS AYUDAS | 43,700.0 | | | 43,700.0 | 43,700.0 | |
| Transferencias a fideicomisos del poder ejecutivo | 43,700.0 | | | 43,700.0 | 43,700.0 | |
| BIENES MUEBLES, INMUEBLES E INTANGIBLES | 147,264.4 | 249,195.8 | 152,940.9 | 243,519.3 | 237,165.2 | 6,354.1 |
| Muebles y enseres | 20,000.0 | 3,567.4 | 4,378.1 | 19,189.3 | 19,188.9 | .4 |
| Bienes informáticos | 15,000.0 | 35,000.0 | 49,546.2 | 453.8 | 453.8 | |
| Otros bienes muebles | | 92.6 | .4 | 92.2 | 92.2 | |
| Otros equipos eléctricos y electrónicos de oficina. | | 92.6 | 92.6 | | | |
| Equipo de foto cine y grabación | 3,000.0 | | 3,000.0 | | | |
| Equipo médico y de laboratorio | | 955.0 | 33.4 | 921.6 | 921.6 | |
| Vehículos y equipo de transporte terrestre | 50,264.4 | 50,983.3 | 4,438.2 | 96,809.5 | 96,798.4 | 11.1 |
| Carrocerías y remolques | | 3,016.0 | 2.3 | 3,013.7 | 3,013.7 | |
| Maquinaria y equipo de seguridad pública | | 31,374.0 | 2,376.9 | 28,997.1 | 28,997.1 | |
| Sistemas de aire acondicionado calefacción y de refrigeración industrial y comercial | | 393.0 | | 393.0 | 392.1 | .9 |
| Equipo y aparatos para comunicación telecomunicación y radio transmisión | | 12,171.0 | 9.4 | 12,161.6 | 12,161.6 | |
| Maquinaria y equipo diverso | 24,000.0 | | 24,000.0 | | | |
| Software | 35,000.0 | 88,840.9 | 53,991.4 | 69,849.5 | 63,507.8 | 6,341.7 |
| Licencias informáticas e intelectuales | | 11,645.0 | 11,065.0 | 580.0 | 580.0 | |
| Otros activos intangibles | | 11,065.0 | 7.0 | 11,058.0 | 11,058.0 | |
| DEUDA PÚBLICA | | 1,004,983.4 | | 1,004,983.4 | 815,946.2 | 189,037.2 |
| Por el Ejercicio Inmediato Anterior | | 1,004,983.4 | | 1,004,983.4 | 815,946.2 | 189,037.2 |
| SUBTOTAL | 4,627,168.9 | 2,825,501.1 | 1,694,262.8 | 5,758,407.2 | 5,479,070.4 | 279,336.8 |
| INVERSIÓN PÚBLICA | 153,313.6 | 944.5 | | 154,258.1 | 154,192.8 | 65.3 |
| Ramo 33 | 132,713.6 | 944.5 | | 133,658.1 | 133,592.8 | 65.3 |
| Programa de Acciones para el Desarrollo (PAD) | 20,600.0 | | | 20,600.0 | 20,600.0 | |
| T O T A L | 4,780,482.5 | 2,826,445.6 | 1,694,262.8 | 5,912,665.3 | 5,633,263.2 | 279,402.1 |

INFORMACIÓN PROGRAMÁTICA

Fiscalía General de Justicia del Estado de México
Gasto por Categoría Programática
Del 1 de Enero al 31 de Diciembre de 2020
(Miles de Pesos)

| Concepto | Egresos | | | | | Subejercicio 6=(3 - 4) |
|--|--------------------|--------------------------------|--------------------|--------------------|--------------------|---------------------------|
| | Aprobado | Ampliaciones/ (Reducciones) | Modificado | Devengado | Pagado | |
| | 1 | 2 | 3=(1 + 2) | 4 | 5 | |
| Programas | 4,780,482.5 | 127,199.4 | 4,907,681.9 | 4,817,317.0 | 3,943,872.9 | 90,364.9 |
| Subsidios: Sector Social y Privado o Entidades Federativas y Municipios | 4,653,775.5 | 126,261.1 | 4,780,036.6 | 4,689,737.0 | 3,816,292.9 | 90,299.6 |
| Sujetos a Reglas de Operación | 4,653,775.5 | 126,261.1 | 4,780,036.6 | 4,689,737.0 | 3,816,292.9 | 90,299.6 |
| Otros Subsidios | - | - | - | - | - | - |
| Desempeño de las Funciones | - | - | - | - | - | - |
| Prestación de Servicios Públicos | - | - | - | - | - | - |
| Provisión de Bienes Públicos | - | - | - | - | - | - |
| Planeación, Seguimiento y Evaluación de Políticas Públicas | - | - | - | - | - | - |
| Promoción y Fomento | - | - | - | - | - | - |
| Regulación y Supervisión | - | - | - | - | - | - |
| Funciones de las Fuerzas Armadas (Únicamente Gobierno Federal) | - | - | - | - | - | - |
| Específicos | - | - | - | - | - | - |
| Proyectos de Inversión | - | - | - | - | - | - |
| Administrativos y de Apoyo | - | - | - | - | - | - |
| Apoyo al Proceso Presupuestario y para Mejorar la Eficiencia Institucional | - | - | - | - | - | - |
| Apoyo a la Función Pública y al Mejoramiento de la Gestión | - | - | - | - | - | - |
| Operaciones Ajenas | - | - | - | - | - | - |
| Compromisos | - | - | - | - | - | - |
| Obligaciones de Cumplimiento de Resolución Jurisdiccional | - | - | - | - | - | - |
| Desastres Naturales | - | - | - | - | - | - |
| Obligaciones | - | - | - | - | - | - |
| Pensiones y Jubilaciones | - | - | - | - | - | - |
| Aportaciones a la Seguridad Social | - | - | - | - | - | - |
| Aportaciones a Fondos de Estabilización | - | - | - | - | - | - |
| Aportaciones a Fondos de Inversión y Reestructura de Pensiones | - | - | - | - | - | - |
| Programa de Gasto Federalizado (Gobierno Federal) | 126,707.0 | 938.3 | 127,645.3 | 127,580.0 | 127,580.0 | 65.3 |
| Gasto Federalizado | 126,707.0 | 938.3 | 127,645.3 | 127,580.0 | 127,580.0 | 65.3 |
| Participaciones a Entidades Federativas y Municipios | - | - | - | - | - | - |
| Costo Financiero, Deuda o Apoyos a Deudores y Ahorradores de la Banca | - | - | - | - | - | - |
| Adeudos de Ejercicios Fiscales Anteriores | - | 1,004,983.4 | 1,004,983.4 | 815,946.2 | 815,946.2 | 189,037.2 |
| Total del Gasto | 4,780,482.5 | 1,132,182.8 | 5,912,665.3 | 5,633,263.2 | 4,759,819.1 | 279,402.1 |

El Plan de Desarrollo del Estado de México 2017-2023, es un instrumento prospectivo con una visión hacia 2030. En él se concentran las bases para la elaboración de los programas sectoriales, especiales y regionales que delinearán de manera más puntual y detallada los pasos para el cumplimiento de los objetivos establecidos, así como los planes específicos de inversión que permitirán realizar la proyección de los recursos financieros. Este esfuerzo colectivo plasma los retos y desafíos de la agenda gubernamental con un profundo sentido de responsabilidad y con el compromiso de lograr un desarrollo democrático.

PILAR SEGURIDAD

Transformación de la Policía y el Sistema de Justicia. La seguridad pública se ha convertido en una exigencia social y centro de debate. Se reconoce que es un derecho humano de todos y cada uno de los habitantes de este país (mujeres, hombres, adolescentes, niñas y niños) y se asume que es obligación y deber del Estado proporcionarla. Está depositada en una serie de estructuras, a las que delega funciones con la finalidad de salvaguardar la integridad y derechos de las personas, así como de preservar la libertad, el orden y la paz social. Diagnóstico: Seguridad con visión ciudadana.

IGUALDAD DE GÉNERO

La calidad de las democracias se mide no solo por la regularidad con que se realizan elecciones o la cantidad de ciudadanos que votan. Para funcionar y tener mejores resultados de la democracia es necesario que los principios y derechos en que se fundamentan las libertades y la igualdad de las personas sean una realidad y no únicamente una declaración. Entre los derechos que más se desconocen e incumplen está el de la igualdad para las mujeres.

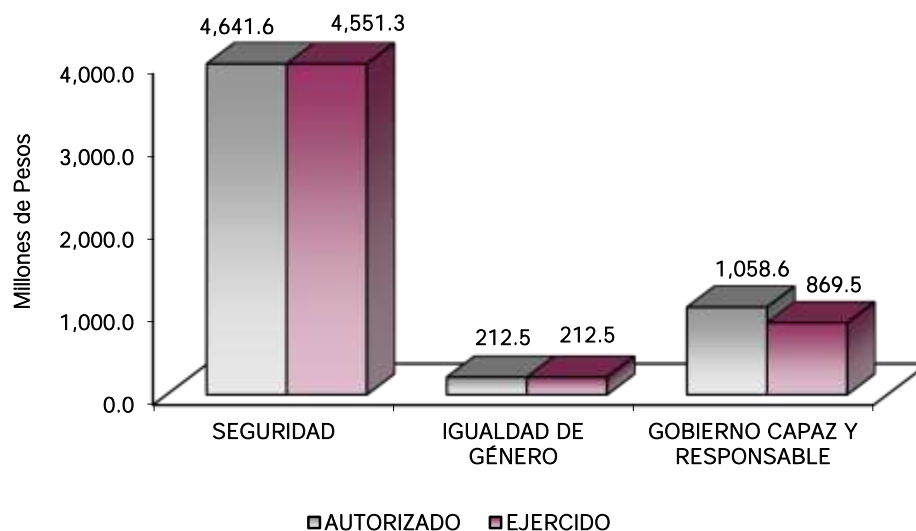
GOBIERNO CAPAZ Y RESPONSABLE

El reto de los gobiernos actuales versa sobre la eficacia en solucionar los problemas endémicos que aquejan a las sociedades modernas y uno de los mayores retos es hacerlo con apego al Estado de Derecho, ya que éste aporta las normas y los valores fundamentales que rigen la convivencia social, así como los derechos y obligaciones de los actores sociales y políticos.

Fiscalía General de Justicia del Estado de México
EGRESOS POR PILAR Y/O EJE TRANSVERSAL
(Miles de Pesos)

| PILAR Y/O EJE TRANSVERSAL | P R E S U P U E S T O 2 0 2 0 | | | | VARIACIÓN | | |
|------------------------------|-------------------------------|-------------------------------|-------------------------------|--------------------|--------------------|------------------|------------|
| | PREVISTO | ASIGNACIONES Y/O AMPLIACIONES | REDUCCIONES Y/O DISMINUCIONES | TOTAL AUTORIZADO | EJERCIDO | IMPORTE | % |
| Seguridad | 4,514,367.5 | 1,724,005.1 | 1,596,805.7 | 4,641,566.9 | 4,551,304.9 | 90,262.0 | 1.9 |
| Igualdad de Género | 212,497.6 | 62,431.9 | 62,431.9 | 212,497.6 | 212,497.6 | | |
| Gobierno Capaz y Responsable | 53,617.4 | 1,040,008.6 | 35,025.2 | 1,058,600.8 | 869,460.7 | 189,140.1 | 17.9 |
| T O T A L | 4,780,482.5 | 2,826,445.6 | 1,694,262.8 | 5,912,665.3 | 5,633,263.2 | 279,402.1 | 4.7 |

FGJEM

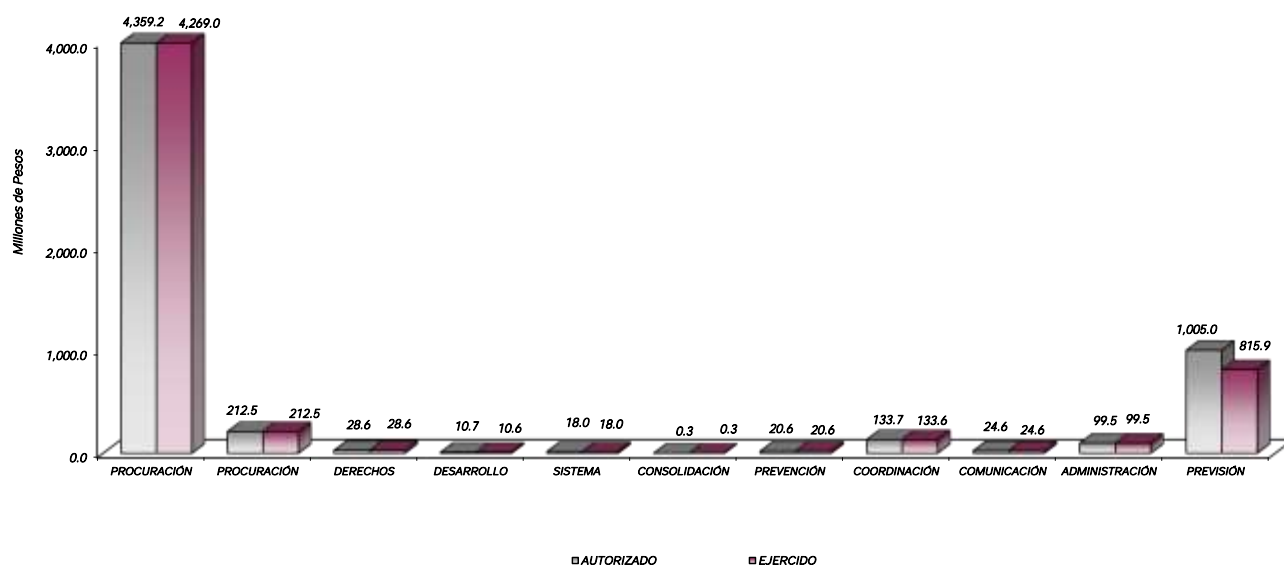


FINALIDAD

GOBIERNO

La Fiscalía General de Justicia del Estado de México, es la Institución autónoma que procura justicia penal, independiente e imparcial, que procura el acceso a la justicia conforme a derecho, para que se esclarezcan los hechos denunciados, y se solucionen mediante mecanismos alternativos o un debido proceso, y en su caso, se declare la existencia del delito, se castigue al culpable, se realice la reparación del daño y se proteja al inocente.

| Fiscalía General de Justicia del Estado de México | | | | | | | |
|---|--------------------|-------------------------------|-------------------------------|--------------------|--------------------|------------------|------------|
| EGRESOS POR PROGRAMA | | | | | | | |
| (Miles de Pesos) | | | | | | | |
| PROGRAMA | PREVISTO | PRESUPUESTO 2020 | | TOTAL AUTORIZADO | EJERCIDO | VARIACIÓN | |
| | | ASIGNACIONES Y/O AMPLIACIONES | REDUCCIONES Y/O DISMINUCIONES | | | IMPORTE | % |
| Administrar e impartir justicia | 50,000.0 | | 50,000.0 | | | | |
| Procuración de justicia | 4,182,900.0 | 1,642,062.3 | 1,465,807.4 | 4,359,154.9 | 4,268,958.2 | 90,196.7 | 2.1 |
| Procuración de justicia para la igualdad entre hombres y mujeres | 212,497.6 | 62,431.9 | 62,431.9 | 212,497.6 | 212,497.6 | | |
| Derechos humanos | 28,607.8 | 5,035.6 | 5,035.6 | 28,607.8 | 28,607.8 | | |
| Desarrollo de la función pública y ética en el servicio público | 10,655.0 | 3,680.2 | 3,680.2 | 10,655.0 | 10,604.0 | 51.0 | .5 |
| Sistema Anticorrupción del Estado de México y Municipios | 18,004.2 | 10,404.5 | 10,404.5 | 18,004.2 | 17,952.3 | 51.9 | .3 |
| Consolidación de la administración pública de resultados | 318.3 | 237.1 | 237.1 | 318.3 | 318.3 | | |
| Prevención de la delincuencia y mantenimiento del orden público | 20,600.0 | | | 20,600.0 | 20,600.0 | | |
| Coordinación intergubernamental para la seguridad pública | 132,713.6 | 944.5 | | 133,658.1 | 133,592.8 | 65.3 | .0 |
| Comunicación pública y fortalecimiento informativo | 24,639.9 | 20,703.4 | 20,703.4 | 24,639.9 | 24,639.9 | | |
| Administración de bienes sujetos a procedimiento penal y a extinción de dominio | 99,546.1 | 75,962.7 | 75,962.7 | 99,546.1 | 99,546.1 | | |
| Previsiones para el pago de adeudos de ejercicios fiscales anteriores | | 1,004,983.4 | | 1,004,983.4 | 815,946.2 | 189,037.2 | 18.8 |
| TOTAL | 4,780,482.5 | 2,826,445.6 | 1,694,262.8 | 5,912,665.3 | 5,633,263.2 | 279,402.1 | 4.7 |



AVANCE OPERATIVO-PROGRAMÁTICO Y PRESUPUESTAL

METAS PROGRAMADAS Y ALCANZADAS

FISCALÍA GENERAL DE JUSTICIA

En atención a las atribuciones que le confiere la Ley de la Fiscalía General de Justicia del Estado de México, busca una eficaz procuración de justicia, apegada a los principios de Eficacia, Honradez, Imparcialidad, Legalidad, Objetividad, Profesionalismo, Respeto a los Derechos Humanos y Perspectiva de Género, en beneficio de los intereses de la sociedad mexiquense, persiguiendo al infractor y preservando el principio de derecho en el marco del Sistema Penal Acusatorio y Adversarial.

Por lo anterior, y de conformidad con el Plan Nacional de Desarrollo 2019-2024 en materia de profesionalización de los cuerpos policiales, en el año 2020 se inauguraron los cursos de la licenciatura en investigación científica del delito, dirigidos a 58 policías de investigación, quienes conforman la primera generación. Esta licenciatura con validez oficial, impartida en la Universidad Mexiquense de Seguridad y Justicia (UMSJ), fue creada con el propósito de profesionalizar a la Policía de Investigación (PDI) de la FGJEM.

Como parte del esfuerzo de profesionalización del personal de la FGJEM, durante el año que se informa 92 servidoras y servidores públicos de esta institución culminaron sus estudios de maestría en Procuración de Justicia en el Proceso Penal Acusatorio y Oral, impartida por el Instituto Nacional de Ciencias Penales (INACIPE). Además, 316 policías de investigación culminaron sus estudios de licenciatura en derecho en el Instituto de Estudios Superiores en Derecho Penal.

Teniendo en cuenta los retos impuestos por la contingencia sanitaria provocada por el Covid-19, durante el año 2020 la FGJEM continuó con el esfuerzo de profesionalizar y capacitar a su personal a través de diversos servicios en línea. Durante el año que se informa, se ofrecieron más de 100 capacitaciones en esta modalidad, divididos en cursos, talleres y conferencias, dirigidos principalmente a policías de investigación, agentes del

ministerio público, peritos, personal administrativo y personal de apoyo. En este rubro, destaca el diplomado de “Combate a la corrupción y rendición de cuentas” organizado conjuntamente entre la Secretaría Ejecutiva del Sistema Estatal Anticorrupción y la Facultad de Derecho de la Universidad Autónoma del Estado de México, que tuvo por objetivo capacitar a servidoras y servidores públicos en favor de una cultura de la legalidad, transparencia y rendición de cuentas.

Por otra parte, con el propósito de prevenir la violencia en contra de las mujeres, así como de atender a víctimas de diversos ilícitos por razón de género, la FGJEM, en coordinación con la Comisión Ejecutiva de Atención a Víctimas del Estado de México (CEAVEM) y el Ayuntamiento de Naucalpan de Juárez, pusieron en marcha el Centro de Atención a la Violencia de Género. El mencionado Centro ofrece una atención integral y multidisciplinaria, brindada por personal de la CEAVEM, de la policía de género, de la célula de búsqueda de personas no localizadas y de la Agencia del Ministerio Público Especializada en Violencia Familiar, Sexual y de Género.

En atención a las recomendaciones emitidas por la Comisión Nacional de los Derechos Humanos (CODHEM), en relación a la idoneidad de crear fiscalías o unidades especializadas en la investigación y persecución de delitos cometidos contra personas defensoras de derechos humanos y contra la labor periodística y la libertad de expresión, durante el ejercicio fiscal 2020 se creó la Dirección General de Investigación de Delitos cometidos en contra Defensores de Derechos Humanos y Periodistas. Según el acuerdo número 09/2020 de la FGJEM, publicado el 11 de junio del año 2020 en el Periódico Oficial Gaceta del Gobierno, dicha dirección se encuentra adscrita a la Fiscalía Central Jurídica y tiene competencia para, investigar y perseguir los delitos cometidos contra algún periodista, persona o instalación, que dolosamente afecten, limiten o menoscaben el derecho a la información o la libertad de expresión o imprenta, así como los cometidos en contra de Defensores de Derechos Humanos, en ejercicio de esta labor.

En reconocimiento a la importancia que tiene la participación de los más amplios grupos de la sociedad, en el año que se informa la FGJEM formalizó un importante número de acuerdos de colaboración con diversos sectores de la sociedad. A través de la firma de dichos documentos, las partes involucradas se comprometieron a trabajar de manera conjunta para lograr cambios importantes en la sociedad, particularmente en lo que se refiere a la reducción de la incidencia delictiva. Entre los compromisos firmados, destacan: El acuerdo con empresarios del sector turístico y comercial para prevenir extorsiones y secuestros, así como, el convenio de colaboración con el Colegio de Notarios del Estado de México, para estrechar los lazos de coordinación en los casos e investigaciones que requieran trabajo conjunto.

Finalmente, cabe destacar que, en respuesta a las recomendaciones emitidas por las autoridades sanitarias frente a la contingencia por Covid-19, la FGJEM implementó una serie de acciones tendientes a la protección de usuarios y servidores públicos. De manera continua, se llevó a cabo la limpieza y desinfección de Centros de Justicia, Agencias del Ministerio Público, Fiscalías Regionales y Especializadas, y otros espacios públicos con alto flujo de personas; se colocaron dispensadores de gel antibacterial y se repartieron cubre bocas para evitar la propagación de contagios.

SOCIEDAD PROTEGIDA

01020201 PROCURACIÓN DE JUSTICIA

010202010101 DENUNCIAS PENALES

Audiencia Pública en Materia de Procuración de Justicia

En atención a la sociedad mexiquense en materia de procuración de justicia, durante el periodo que se informa, se otorgaron 27 mil 187 audiencias públicas, mismas que fueron analizadas y canalizadas al área correspondiente para su atención, dando seguimiento a los acuerdos tomados en cada audiencia, teniendo un previsto de 28 mil 784 alcanzando el 94.5 por ciento de la meta.

Carpetas de Investigación Radicadas por el Agente del Ministerio Público Especializado

Se radicaron 230 carpetas de investigación a los agentes del ministerio público especializados de inteligencia patrimonial y financiera para su análisis de un total de 230, alcanzando el 100 por ciento.

Comparecer en Audiencias ante los Juzgados de Juicios Orales

En atención a los delitos en materia patrimonial, durante el periodo que se informa se compareció en 193 audiencias ante los juzgados de juicios orales de 180 que se tenían programadas, superando la meta en un 7.2 por ciento.

Coordinar la Ejecución de Operativos

Con el propósito de reducir la incidencia delictiva en el año que se informa se realizaron 767 operativos de un total de 1 mil 228 programados, alcanzado el 62.5 por ciento de la meta.

Coordinar Reuniones de Trabajo Interinstitucionales

El secuestro es uno de los delitos que más flagelan al núcleo familiar, por ello a fin de hacer frente a este delito, de manera adicional durante el 2020, se efectuaron 195 reuniones interinstitucionales con los tres órdenes de gobierno de 278 que se tenían programadas, consiguiendo alcanzar la meta en un 70.1 por ciento.

Determinación de Denuncias con Ejercicio de la Acción Penal

A través de esta meta se determinaron denuncias con ejercicio de la acción penal por 10 mil 215 de las 12 mil 924 que se tenían previstas, consiguiendo alcanzar el 79 por ciento de lo programado.

Determinación de Denuncias con no Ejercicio de la Acción Penal

Durante el ejercicio 2020 se determinaron con no ejercicio de la acción penal un total de 24 mil 501 mediante denuncias penales de 35 mil 172 programadas, logrando así el 69.7 por ciento de la meta.

Determinación de Denuncias en Archivo Temporal

Se determinaron en archivo temporal 161 mil 554 denuncias de un total de 156 mil 875 programadas, lo que representó un 3 por ciento por arriba de la meta programada.

Determinación de Denuncias Remitidas a Otras Autoridades o Áreas de la FGJEM

En el ejercicio que se informa se remitieron a otras autoridades un total de 38 mil 414 denuncias de 40 mil 399 programadas, alcanzando el 95.1 por ciento de lo programado.

Determinación de la Improcedencia de la Acción de Extinción de Dominio

Se determinaron 85 denuncias en improcedencia de la acción de extinción de dominio de 84 programadas superando con el 1.2 por ciento la meta.

Determinación del Ejercicio de la acción de Extinción de Dominio

Se llevaron a cabo 25 determinaciones de la acción de extinción de dominio de las 24 programadas, logrando superar la meta con el 4.2 por ciento.

Elaboración de Estudios en Materia Patrimonial y Financiera

Asimismo en lo que corresponde a los delitos patrimoniales y financieros, se elaboraron 298 estudios en materia patrimonial y financiera a igual número de carpetas de investigación de 290 previstas, logrando superar la meta en un 2.8 por ciento.

Integración de Denuncias Recibidas

Durante el periodo que se informa se recibieron e integraron 305 mil 746 denuncias de 320 mil programadas, logrando alcanzar el 95.5 por ciento de la meta.

Obtención de Sentencias Ejecutorias que Declaren la Extinción de Dominio

Se obtuvieron 3 sentencias ejecutorias de declaración de extinción de dominio de 3 programadas, alcanzando el 100 por ciento.

Obtención de Sentencias en Materia de Extinción de Dominio

Se obtuvieron 5 sentencias en favor de la extinción de dominio de las 5 programadas, obteniendo el 100 por ciento de alcance.

Procedimientos Jurisdiccionales de Abandono Sobre Bienes Asegurados

Se realizó 1 procedimiento de abandono de bienes asegurados de 1 programado, alcanzado el 100 por ciento.

Recuperación de Vehículos con Denuncia de Robo

De igual manera se recuperaron 11 mil 281 vehículos con reporte de robo de los 14 mil 797 que se tenían programados, alcanzando un total del 76.2 por ciento de la meta.

Resolución de Denuncias por Medios Alternativos

Los asuntos resueltos por justicia restaurativa son una alternativa para obtener una justicia pronta y expedita, son una parte importante para la solución de conflictos para alcanzar justicia entre las partes involucradas en un delito, por ello durante el periodo que se informa, se resolvieron 8 mil 739 asuntos por justicia restaurativa de las 10 mil 365 programadas, logrando con ello el 84.3 por ciento de lo programado.

Resoluciones de abandono sobre bienes muebles e inmuebles. Se obtuvo una resolución de abandono sobre bienes muebles de 1 programada, por lo cual se alcanza el 100 por ciento.

Revisión y Actualización del Marco Jurídico Aplicable al Delito de Secuestro

En el ejercicio 2020 se revisaron y actualizaron 8 ordenamientos jurídicos aplicables a este delito, logrando la meta al 100 por ciento.

Revisión y aprobación de las demandas en materia de extinción de dominio. Se revisaron y aprobaron 30 demandas en materia de extinción de dominio de 28 programadas, con lo cual se rebasa la meta en un 7.1 por ciento.

Instalar y Operar Módulos de Denuncia Exprés

Con la finalidad de acercar los servicios de procuración a la población mexiquense se instalaron 64 módulos de denuncias exprés en todo el territorio estatal, de los 64 programados, alcanzo el 100 por ciento de la meta programada.

Realizar Evaluaciones de Atención a Usuarios

Con el objeto de mejorar constantemente los servicios que se brindan a la población se realizaron 360 evaluaciones de atención a usuarios de las 360 evaluaciones programadas, cumpliendo así con el 100 por ciento.

Recibir, analizar, Clasificar y Canalizar las Denuncias Recibidas en los Módulos de Denuncia Exprés

Para continuar con la investigación y determinación de las denuncias recibidas en los módulos de denuncia exprés, se canalizaron un total de 14 mil 596 denuncias, de las 46 mil 252 denuncias programadas canalizar, alcanzando con ello el 31.6 por ciento.

Recibir, Analizar, Clasificar y Canalizar las Denuncias Recibidas en los Centros de Atención Telefónica

Al igual que la meta anterior, y a fin de dar trámite a las denuncias recibidas por medio de los centros de atención telefónica, se canalizaron 9 mil 125 denuncias de las 11 mil 624 proyectadas para el ejercicio fiscal 2020, logrando el 78.5 por ciento.

Visitas de Supervisión y Revisión a Áreas Operativas

Durante el 2020 se efectuaron 360 visitas de supervisión y revisión a áreas operativas de las 360 que se tenían programadas; con lo cual se alcanza el 100 por ciento.

Acuerdos y Convenios Reparatorios

Por medio de la justicia restaurativa se busca obtener una justicia pronta y expedita, por lo cual se logró obtener 2 mil 542 acuerdos y convenios reparatorios de los 3 mil 418 programados, alcanzando la meta en un 74.4 por ciento.

Asesoría y Orientación Jurídica

A través de las diversas Fiscalías Regionales o Especializadas se otorgaron 52 mil 218 asesorías a posibles víctimas que solicitaron el servicio, de 68 mil 760 que se tenían programadas, alcanzando el 75.9 por ciento de la meta.

Campaña de Difusión Permanente de la Procedencia de los Medios Alternativos de Solución y de Procedencia de la Acción Penal

Con la finalidad de mantener informada a la ciudadanía de nuestra entidad se llevó a cabo 1 campaña de difusión con lo cual se cumple el 100 por ciento de la meta programada.

Noticias Criminales Canalizadas para Integración de Carpetas de Investigación

Conforme lo establecido en el sistema de justicia penal acusatorio se dio trámite a 38 mil 606 noticias criminales, de un total programado de 45 mil, por lo que se alcanza la meta en un 85.8 por ciento.

Carpetas de Investigación Iniciadas

En cumplimiento a lo preceptuado en el sistema de justicia penal acusatorio se iniciaron 51 mil 311 noticias criminales de 383 mil 224 programadas, alcanzando el 13.4 por ciento de lo programado.

Remisión de Noticias Criminales para Solución por Medios Alternativos

Buscando concluir de forma pronta y expedita las noticias criminales se remitieron 7 mil 891 noticias criminales para solución por medios alternativos de solución de controversias de las 8 mil programadas, alcanzando la meta en un 98.6 por ciento.

Sesiones de Mediación y Solución de Conflictos

Para lograr obtener un acuerdo o convenio reparatorio se realizaron 4 mil 752 sesiones de mediación y solución de conflictos de los 4 mil 869 programados, alcanzando el 97.6 por ciento de la meta.

Atención Integral de Denuncias Interpuestas Vía Internet

Dando continuidad al trámite de integración y determinación de las denuncias recibidas por vía internet, se atendieron 118 mil 358 denuncias de las 110 mil 197 programadas, rebasando la meta en un 7.4 por ciento.

Iniciar Carpetas de Investigación por Delitos Cometidos en Contra de Defensores de Derechos Humanos y Periodistas

Se programó el inicio 2 carpetas de investigación por delitos cometidos en contra de defensores de derechos humanos y periodistas, sin que se haya tenido que iniciar alguna durante el ejercicio 2020.

Elaborar Análisis de Contexto

Se elaboraron 2 análisis de contexto de los 2 programados, alcanzando con ello el 100 por ciento.

Emitir Acuerdos de Protección a Víctimas de los Delitos Cometidos en Contra de Defensores de Derechos Humanos y Periodistas

Se emitieron 2 acuerdos de protección a víctimas de este delito, de los 3 programados, consiguiendo el 66.7 por ciento de lo proyectado.

Presentar Solicitudes de Mecanismo de Protección a Víctimas de los Delitos Cometidos en Contra de Defensores de Derechos Humanos y Periodistas

No se presentaron solicitudes de mecanismos de protección a víctimas de este delito, de las 2 programadas.

010202010102 SERVICIOS PERICIALES

En el ejercicio fiscal 2020, la Fiscalía General de Justicia a través de la Coordinación General de Servicios Periciales atendió una de las funciones esenciales en materia de procuración de justicia que es el sustento de los delitos del fuero común, a través de la colaboración en la investigación mediante la búsqueda, preservación y obtención de indicios, para la integración de pruebas que permitan el esclarecimiento de los hechos, con la aplicación de los conocimientos, métodos y técnicas de investigación de los hechos en que se presume un delito.

Elaborar Dictámenes Periciales

Las actividades en materia pericial se sustentaron en los procedimientos y protocolos para la recolección, levantamiento, preservación y traslado de indicios, huellas y vestigios de los hechos, así como de los instrumentos, objetos o productos del delito, para asegurar su integridad a través de la cadena de custodia, por ello se integraron 668 mil 350 dictámenes periciales de 600 mil programados en el periodo que se informa proporcionando elementos de prueba confiables para el Ministerio Público, logrando superar la meta en un 11.4 por ciento.

La atención al objetivo de incrementar la capacidad de respuesta sobre los requerimientos en materia pericial, que permite integrar las pruebas necesarias para el esclarecimiento de hechos delictivos, puede ser identificado en la eficiencia de la emisión de dictámenes periciales.

Integrar y Actualizar los Registros de las Bases de Datos de Gestión de Cadáveres y Restos Humanos no Identificados

Durante el periodo que se informa se integró y actualizó la base de datos de cadáveres y restos humanos no identificados, con mil 631 registros de mil 500 proyectados en el ejercicio, logrando superar la meta en un 8.7 por ciento.

Emitir Certificados de no Antecedentes Penales

Una acción de gestión desarrollada en la Coordinación de Servicios Periciales es la emisión de certificados e informes de no antecedentes penales, mismos que durante el periodo que se informa se generaron y emitieron con oportunidad 22 mil 242 documentos para igual número de ciudadanos mexicanos de un total de 31 mil 496 programados, alcanzando la meta en un 70.6 por ciento.

010202010103 RESPONSABILIDADES DE LOS SERVIDORES PÚBLICOS

Participar en los Sistemas e Instancias Nacionales, Estatales y Municipales en Materia de Combate a la Corrupción

Se participó en 17 reuniones en los sistemas e instancias nacionales, estatales y municipales en materia de combate a la corrupción de 30 previstas para el ejercicio, logrando el cumplimiento de meta al 56.7 por ciento.

Acciones de Coordinación con los Tres Órdenes de Gobierno para dar Atención a las Investigaciones de Hechos de Corrupción

Con el propósito de coordinar las actividades en materia de combate a la corrupción se efectuaron 25 reuniones de coordinación con los tres órdenes de gobierno para dar atención a las investigaciones de hechos de corrupción de 24 que se tenían programadas, superando la meta en un 4.2 por ciento.

Acciones de Difusión para Prevenir y Combatir el Delito de Corrupción

Se realizaron 40 acciones de difusión para prevenir y combatir el delito de corrupción de un total de 38 sobrepasando la meta en un 5.3 por ciento.

Integración de DENUNCIAS Recibidas

Durante el periodo que se informa se recibieron e integraron 2 mil 257 denuncias en contra de servidores públicos de las 4 mil 551 que se tenían programadas, logrando alcanzar el 49.6 por ciento de la meta.

Determinación de Denuncias Remitidas a Otras Autoridades o a Otras Áreas de la FGJEM

En el ejercicio que se informa se remitieron a otras autoridades un total de 32 denuncias de responsabilidades de 80 programadas, alcanzando el 40 por ciento la meta.

Determinación de Denuncias con no Ejercicio de la Acción Penal

Durante el ejercicio 2020 se determinaron con no ejercicio de la acción penal un total de 79 denuncias penales de responsabilidades de las mil 300 programadas alcanzando el 6.1 por ciento.

Determinación de Denuncias en Archivo Temporal

Se determinaron en archivo temporal 621 denuncias de responsabilidades de un total de 8 mil programadas, logrando alcanzar el 7.8 por ciento.

Resolución de Denuncias por Medios Alternativos

Los asuntos resueltos por justicia restaurativa son una alternativa para obtener una justicia pronta y expedita, son una parte importante en la solución de conflictos para alcanzar justicia entre las partes involucradas en un delito, por ello durante el periodo que se informa, se resolvieron 25 asuntos por justicia restaurativa de los 100 programados, logrando el 25 por ciento de la meta.

Determinación de Denuncias con Ejercicio de la Acción Penal

A través de esta meta se determinaron denuncias con ejercicio de la acción penal por 164 de las 155 proyectadas, superando en un 5.8 por ciento la meta.

Audiencia Pública en Materia de Procuración de Justicia

A efectos de dar atención a la ciudadanía por conflictos con servidores públicos, se atendieron 781 audiencias públicas en materia de procuración de justicia, otorgadas a igual número de mexiquenses, de un total de 1 mil programadas, logrando el 78.1 por ciento de la meta.

Coordinar la Ejecución de Operativos

Generar controles sobre la documentación en las áreas de trabajo que permita la supervisión de los servidores públicos para que desempeñen sus funciones conforme a las atribuciones que tienen encomendadas es una tarea permanente, por ello en el ejercicio fiscal 2020, se ejecutaron 241 operativos para detener en flagrancias a malos elementos que generan desconfianza de la ciudadanía de 220 operativos previstos, superando la meta en un 9.5 por ciento.

010202010104 JUDICIALIZACIÓN

Apertura de Juicio Oral

En el ejercicio fiscal que se informa la procuración de justicia se respaldó en las acciones que en materia de judicialización se ejecutaron desde el inicio del proceso penal, pasando por la presentación de pruebas que ratifiquen la imputación, hasta probar fehacientemente la culpabilidad del imputado; fortalecer los mecanismos de las actuaciones de los servidores públicos encargados del desahogo en tiempo y forma de las pruebas en los términos establecidos por la Ley y efectuar las visitas ordenadas por las autoridades judiciales, así como la coordinación de acciones con los agentes del ministerio público ante los juzgados y salas del Tribunal Superior de Justicia, permitieron obtener mejores resultados y reducir la impunidad de los delincuentes; por ello durante el 2020, se dio apertura a 3 mil 273 juicios orales de 3 mil 452 programados, logrando el 94.8 por ciento de la meta programada.

Coordinar Reuniones de Trabajo Interinstitucionales

Con el propósito de difundir los criterios jurisdiccionales de los tribunales federales y estatales para unificar opiniones en la impugnación de las resoluciones judiciales, durante el 2020, se llevaron a cabo 49 reuniones de coordinación con los grupos de litigación, con la finalidad de obtener mejores resultados en el proceso penal, de las 45 reuniones programadas, superando la meta con el 8.9 por ciento.

Realizar Procedimientos Abreviados

Se efectuaron 2 mil 333 procedimientos abreviados de 2 mil 500 previstos para el ejercicio en cuestión, logrando alcanzar el 93.3 por ciento de la meta.

Sentencias Mixtas Obtenidas

En esta meta se obtuvieron 24 sentencias mixtas de un total de 40, alcanzado el 60 por ciento de lo programado.

Sentencias Condenatorias Obtenidas

Entre los resultados palpables a favor de las víctimas u ofendidos se refleja en las sentencias a favor de las víctimas de un delito, por ello en el 2020, se lograron 4 mil 328 sentencias condenatorias de un total de 5 mil 400, logrando un cumplimiento del 80.1 por ciento.

Sentencias Absolutorias Obtenidas

Por otro lado, la comprobación de un delito representa una problemática importante en la obtención de justicia, derivado de la falta de pruebas, errores del proceso y en su caso la inocencia del imputado, por lo que durante el periodo que se informa se obtuvieron 839 sentencias absolutorias de un total de 1 mil 176, por lo que se alcanza el 71.3 por ciento.

Autos Mixtos Obtenidos

Se lograron 68 resoluciones de autos mixtos de 70 programadas, logrando el 97.1 por ciento de alcance.

Autos de sobreseimiento obtenidos. Se otorgaron mil 062 resoluciones de autos de sobreseimiento de mil 644 previstos, alcanzando la meta en un 64.6 por ciento.

Autos de Formal Prisión, Sujeción y Vinculación a Proceso Obtenidos

En el periodo que se informa, en cumplimiento de la aplicación de la Ley por parte de las autoridades judiciales, se alcanzaron 10 mil 292 resoluciones de autos de formal prisión y vinculación a proceso de un total de 9 mil 900 previstos, superando la meta en un 4 por ciento.

Carpetas Judicializadas

En el ejercicio que se reporta se judicializaron 12 mil 166 carpetas de las 16 mil 291 proyectadas, alcanzando con ello el 74.7 por ciento de la meta.

010202010105 PROFESIONALIZACIÓN Y EVALUACIÓN DE LOS SERVICIOS DE PROCURACIÓN DE JUSTICIA

Capacitación a Policías de Investigación

Recibieron capacitación inicial 199 servidores públicos principalmente policías de investigación, de los 220 que se tenían programados, alcanzando una efectividad de meta del 90.5 por ciento.

Capacitación a Instructores

Durante el presente ejercicio no hubo capacitación para instructores.

Integración del Programa de Formación para Policías de Investigación

Como parte de la capacitación a los policías de investigación en el periodo que se informa, se llevó a cabo la integración de 6 programas de formación para dichos servidores públicos de los 10 programados, logrando la meta al 60 por ciento.

Servicio Social y prácticas Profesionales

En atención a las políticas de captación, se recibió e integró mil 116 expedientes de prestadores de servicio social y prácticas profesionales, quienes apoyaron en tareas administrativas en las agencias del ministerio público de 3 mil 075 programadas, alcanzando el 36.3 por ciento de la meta proyectada.

Elaborar normas, Lineamientos y Criterios de Carácter General en Materia del Servicio de Carrera

Se elaboraron 25 proyectos de normas, lineamientos y criterios de carácter general en materia de servicio de carrera de los 24 proyectados para este año, superando el cumplimiento de meta en 4.2 por ciento.

Diagnóstico de Necesidades de la Institución en Materia de Capacitación y Profesionalización

Se integraron 429 expedientes de diagnóstico de necesidades de la fiscalía en materia de capacitación y profesionalización de 476 proyectados, logrando obtener el 90.1 por ciento de la meta.

Evaluar al Personal de la Fiscalía General de Justicia del Estado de México

Se evaluaron 4 mil 847 expedientes del personal de servicio de carrera de 5 mil 500 proyectados, alcanzando el 88.1 por ciento de la meta.

Verificar que los Candidatos Acrediten la Evaluación de Conocimiento para su Ingreso a la Fiscalía General de Justicia del Estado de México

Se verificaron 287 expedientes de los candidatos a servidores públicos que acreditaron la evaluación de conocimiento para su ingreso al servicio de carrera de un previsto de 775, concluyendo la meta en un 37 por ciento.

Capacitar a Agentes del Ministerio Público, Peritos y Policías Ministeriales

Basados en el desarrollo comprometido de la profesionalización de la función pública, se otorgaron 666 cursos de capacitación a agentes del ministerio público, peritos y policías de investigación, mismos que permitirán vincular el desempeño de los servidores públicos con las políticas institucionales, el total de cursos programados para el año fue de 680 por lo cual la meta se logró al 97.9 por ciento.

Evaluar a los Candidatos para su Ingreso a la Fiscalía General de Justicia del Estado de México

Durante el ejercicio 2020, como parte de la implementación de políticas y estrategias integrales para el reclutamiento, evaluación, selección e ingreso de aspirantes al servicio de procuración de justicia; se evaluaron 316 expedientes de los candidatos para sus ingresos al servicio de carrera de un total de 2 mil 500 previstos, logrando la meta al 12.6 por ciento.

Capacitar a Servidores Públicos en Materia del Sistema Penal Acusatorio

Con el objetivo de mantener actualizados a los servidores públicos de la FGJEM, se capacitaron a 210 servidores públicos de los 200 programados, rebasando la meta en un 5 por ciento.

010202010201 MANDAMIENTOS JUDICIALES

Cumplimentar Mandamientos Judiciales Asignados por el Juez Competente

La Fiscalía General de Justicia del Estado de México a través de la Coordinación General de la Policía de Investigación, dio atención a una de las actividades con más resultados palpables hacia la ciudadanía, como es la ejecución de mandamientos judiciales que permiten localizar a las personas que por su probable responsabilidad en la comisión de un delito, deben ser aprehendidas y presentadas ante la autoridad correspondiente, durante 2020, se buscó mejorar la eficiencia en el cumplimiento a los mandamientos judiciales legalmente emitidos por el juez, logrando cumplir 7 mil 137 mandamientos judiciales de 15 mil 252 programados, con apego a las mejores prácticas en la materia, basando la ejecución de dichos mandamientos en la especialización y profesionalización de los elementos de la policía de investigación.

En el periodo que se informa, la actividad de la policía de investigación se sustentó en protocolos de actuación, investigación y persecución de los delitos, los cuales tienen como objetivo esencial esclarecer los hechos, procurando que él o los probables responsables sean sancionados, protegiendo a las víctimas, muestra de ello lo es el indicador del porcentaje de eficiencia en el cumplimiento de la meta en un 46.8 por ciento.

010202010202 INVESTIGACIÓN PARA PREVENIR Y COMBATIR LA DELINCUENCIA

Cumplimentar Órdenes de Investigación Asignadas por el Ministerio Público

Se cumplieron 87 mil 269 órdenes de investigación asignadas por el ministerio público de 87 mil 040 programadas, superando la meta en un 0.3 por ciento.

Desarticular Organizaciones Criminales

En el mismo periodo se desarticulaban 285 organizaciones criminales de un total de 500 que se planeaban, alcanzando el 57 por ciento del cumplimiento.

Coordinar la Ejecución de Operativos

Durante el 2020, se coordinaron 740 operativos apegados a la normatividad vigente en conjunto con otras instancias investigadoras, policiacas y militares de un total de 899, llegando a un cumplimiento del 82.3 por ciento.

Aportación al Fondo de Investigación para la Procuración de Justicia

En el periodo que se informa se efectuó la aportación correspondiente al Fondo de Investigación Especial para la Procuración de Justicia, meta que se logró al 100 por ciento.

Vigilancia y Monitoreo de Eventos Relevantes

Para mantener el orden y la seguridad pública durante el 2020, se vigilaron y monitorearon 33 eventos relevantes desarrollados en el Estado, cuidando el orden público y la seguridad interna y externa de los asistentes, de los 33 eventos programados, logrando el 100 por ciento.

Asesoría y Orientación Jurídica

Se realizaron 361 asesorías ciudadanas en materia de procuración de justicia de 3334 programadas, por lo cual se superó la meta con un 8.1 por ciento.

Realizar Acciones de Consulta y Actualización de la Información Contenida en Plataforma México y Demás Bases de Datos de Corporaciones Policiales

Durante el 2020, se realizaron 87 mil 075 acciones de consulta y actualización de la información contenida en Plataforma México y demás bases de datos de corporaciones policiales, con la finalidad de coordinar acciones de recolección, procesamiento y análisis que permitan un intercambio de información de probables hechos delictivos, para coadyuvar al combate de la delincuencia de manera conjunta con instituciones y organismos nacionales e internacionales de 108 mil 724 programadas, alcanzando la meta en 80.1 por ciento.

Localizar y Presentar Personas por su Probable Responsabilidad o Vinculación en la Comisión de Delitos

Se localizaron y presentaron 5 mil 044 personas por su probable responsabilidad o vinculación en la comisión de delitos de un total de 7 mil 434 proyectados en el ejercicio, logrando una meta de 67.9 por ciento.

Emitir Informes de Investigación

En el ejercicio fiscal que se informa, se integraron 202 informes de investigación, de los 230 programados, logrando así el 87.8 por ciento.

Establecer Acciones y Estrategias Dirigidas a Investigar Vínculos de las Redes de la Delincuencia al Interior de la Fiscalía General de Justicia del Estado de México para Diseñar Sistemas de Contrainteligencia

Se efectuaron 1 mil 518 acciones y estrategias dirigidas a investigar vínculos de las redes de la delincuencia al interior de la Fiscalía para diseñar sistemas de contrainteligencia, de un total de 1 mil 500 programadas, logrando superar la meta en un 1.2 por ciento.

Elaborar Redes de Vínculos y Técnicas

Las acciones dirigidas a investigar vínculos de las redes de la delincuencia permitió que en el ejercicio fiscal 2020, se llevaran a cabo 1 mil 600 redes de vínculos y técnicas para combatir la delincuencia de un programado de 1 mil 600, cumplimiento el 100 por ciento.

Elaborar mapeos o Geolocalización de Puntos Estratégicos

Para mayor certeza de donde realizar acciones que permitan identificar actuación de la delincuencia, se elaboraron 932 mapeos o geolocalización de puntos estratégicos para prevenir los delitos e intercambiar

información con otras autoridades del orden Federal, Estatal y Municipal de un total de 910 mapas, lo que representó superar la meta en un 2.4 por ciento.

Cumplimentar Órdenes Ministeriales sin Detenido

Se dio cumplimiento a 160 mil 519 órdenes ministeriales sin detenido de un total de 145 mil que se habían proyectado, sobrepasando la meta en un 10.7 por ciento.

Coordinar y Clasificar Informes para la Identificación y Evolución de Actividades y Modos de Operación de la Delincuencia

Durante el ejercicio fiscal que se informa como parte del análisis y diagnóstico de los principales problemas en la entidad, a fin de inferir el impacto y las consecuencias que pudieran tener en la población, se coordinaron y clasificaron 355 informes para la identificación y evolución de actividades y modos de operación de la delincuencia de los 440 programados, alcanzo el 80.7 por ciento.

010202010302 COORDINACIÓN DEL MINISTERIO PÚBLICO

Determinación de expediente

De 950 expedientes programados, 972 expedientes fueron determinados, superando la meta por 2.3 por ciento.

Integración de Expediente

Se integraron 1 mil 112 expedientes en contra de igual número de servidores públicos, de un total de 1 mil 964 previstos, logrando el 56.6 por ciento de la meta.

Registro de Denuncias por Faltas Administrativas

En el periodo que se informa se registraron 1 mil 114 denuncias por faltas administrativas en contra de agentes del ministerio público de 1 mil 964 que se registraron en programación, concluyendo el 56.7 por ciento de la meta.

Visitas de Evaluación de Desarrollo Técnico Jurídico

Se efectuaron 2 mil 386 visitas de evaluación de desarrollo técnico jurídico a igual número de servidores públicos, de los cuales se habían proyectado 3 mil 600, alcanzando la meta en un 66.3 por ciento.

Revisar y Estudiar Denuncias con Determinación de no Ejercicio de la Acción Penal (Recurso de Revisión ante la FGJEM)

Se revisaron y estudiaron 4 denuncias con determinación de no ejercicio de la acción penal como parte de los recursos de revisión ante el ministerio público a que tienen derecho las víctimas, teniendo en cuenta que se programaron 14 en el año se determina un 28.6 por ciento de cumplimiento de la meta.

Determinar y Depurar Investigaciones para Remisión al Archivo del Poder Ejecutivo

Se determinaron y depuraron 29 mil 980 carpetas de investigación para remisión al archivo; en atención a las solicitudes de las víctimas u ofendidos en el año, de 63 mil 254 programadas, se logró alcanzar la meta en un 47.4 por ciento.

Evaluación del Desarrollo Técnico Jurídico de los Agentes del Ministerio Público, Peritos y Policías Ministeriales

Durante el 2020, se efectuaron 732 evaluaciones del desarrollo técnico jurídico a agentes del ministerio público, peritos y policías de investigación de este organismo, lo que permitió contribuir en la eficiencia del quehacer de los servidores públicos, de un total de 738 proyectados, cumpliendo con el 99.2 por ciento.

Analizar Investigaciones en Reserva y no Ejercicio de la Acción Penal para su Autorización o Revocación

Una función esencial de la Fiscalía es la referente atención a los principios generales del derecho, donde se incorporan actividades para el análisis de aquellos asuntos encaminados a depurar y, en su caso, dar por concluidas las averiguaciones para su envío al archivo, por ello en el periodo que se informa, se realizaron 80 análisis e investigaciones a carpetas en reserva y no ejercicio de la acción penal para su autorización o revocación de un total de 7 mil 102, lo cual representó el 1.1 por ciento del cumplimiento de esta meta.

010202010303 APOYO JURÍDICO Y CONSULTIVO PARA EL PERSONAL OPERATIVO DE PROCURACIÓN DE JUSTICIA

Certificación de los Servidores Públicos de la Fiscalía General de Justicia del Estado de México ante el Centro de Control de Confianza

De manera adicional se certificaron 1 mil 807 servidores públicos de los 2 mil 168 programados ante el centro de control de confianza, lo que determinó un 83.3 por ciento sobre el total de la meta.

Coordinar Reuniones de Trabajo Interinstitucionales

A fin de establecer criterios jurídicos generales tendientes a mejorar las actuaciones del Ministerio Público, en el ejercicio fiscal 2020, se realizaron 1 mil 339 reuniones de coordinación con las unidades administrativas, de un proyectado de 1 mil 509, se determina que la meta se alcanzó en 88.7 puntos porcentuales.

Atención a Procedimientos Administrativos y Laborales

Se atendieron 591 procedimientos administrativos y laborales de 580 proyectados al inicio del ejercicio, por lo cual se logra superar en 1.9 por ciento el cumplimiento de la meta.

Presentación de Denuncias y Querellas en Representación de la Fiscalía General de Justicia del Estado de México

Se presentaron 133 denuncias y querellas de un total de 129 en representación de este organismo, superando el objetivo previsto en un 3.1 por ciento.

Revisión y Actualización del Marco Legal de la Fiscalía General de Justicia del Estado de México

Se revisaron y actualización 52 ordenamientos de los 48 programados del marco legal de la Fiscalía General de Justicia del Estado de México, mismos que fueron sometidos a la consideración y autorización del titular de la dependencia, superando en un 8.3 por ciento la meta programada.

Representación Legal de la Fiscalía General de Justicia del Estado de México ante los Órganos Jurisdiccionales y Administrativos en Procedimientos Administrativos y Juicios de Garantías

Mantener una adecuada representación jurídica de la Fiscalía en materia de procuración de justicia, ante órganos jurisdiccionales y administrativos en procedimientos administrativos y juicios de garantía de diversa naturaleza, es una atribución primordial en este órgano autónomo, por ello en el ejercicio fiscal que se informa se programaron 11 mil 261 representaciones legales, de las cuales se gestionaron 9 mil 522 ante los órganos jurisdiccionales, alcanzado un 84.6 por ciento de la meta.

Emitir Opiniones Técnicas Jurídicas Sobre Acuerdos, Iniciativas o Convenios que se Establezcan con Diferentes Áreas de Gobierno

Se emitieron 443 dictámenes, opiniones técnico jurídicas sobre acuerdos, iniciativas o convenios con diferentes áreas de gobierno para eficientar el ejercicio de sus funciones, de un programado de 425, se determina un logro superior del 4.2 por ciento de la meta.

Elaborar Proyectos de Iniciativas de Ley, Reformas Legales, Acuerdos, Convenios o Circulares en Materia de Procuración de Justicia

En el periodo que se informa se elaboraron 70 proyectos de iniciativas de ley, reformas legales, acuerdos, convenios o circulares en materia de procuración de justicia, en un principio se programaron 94, por lo cual la meta se logró en un 74.5 por ciento.

Dar cumplimiento a los Acuerdos Encomendados por el Fiscal General de Justicia

En atención a las instrucciones del titular de este organismo se dio cumplimiento a 955 acuerdos encomendados por el titular de la Fiscal General de Justicia del Estado de México, de un total de 2 mil 067 programados, se determina un alcance del 46.2 por ciento de la meta.

Asesoría y Orientación Jurídica

En atención a las solicitudes de las diversas unidades administrativas de este órgano autónomo, durante el 2020, se brindaron 4 mil 202 asesorías jurídicas a las unidades administrativas para solución de procedimientos administrativos y demás asuntos derivados del servicio de procuración de justicia, de un total de 4 mil 100 programadas, se logró superar la meta en un 2.5 por ciento.

010202010501 COORDINACIÓN Y SEGUIMIENTO DE LAS POLÍTICAS PARA LA PROCURACIÓN DE JUSTICIA

Reuniones Interinstitucionales para Coadyuvar en Estrategias de Combate a la Delincuencia

Se efectuaron 60 reuniones interinstitucionales para coadyuvar en estrategias de combate a la delincuencia de 61 previstas, alcanzando el 98.4 por ciento de la meta programada.

Estudios Técnico Jurídicos de Carpetas de Investigación en Materia Penal y Procedimientos de Impartición de Justicia

Se efectuaron 74 estudios técnico-jurídicos de ordenamientos en materia penal y procedimientos de impartición de justicia, de un total de 74 programados, por lo que alcanza el 100 por ciento.

Visitas de Supervisión a Centros de Justicia, Agencias del Ministerio Público y Lugares de Aseguramiento

Para fortalecer los lazos con organizaciones sociales, en 2020, con el propósito de verificar la correcta aplicación de las normas y procedimientos, se ejecutaron 193 visitas de supervisión a centros de justicia, agencias del ministerio público, lugares de aseguramiento y órganos desconcentrados de 193 programadas, alcanzando el 100 por ciento de la meta programada.

Cumplimiento de Acuerdos con el Titular del Ejecutivo Estatal y Funcionarios de Alto Nivel del Gobierno Federal, Estatal y Municipal

Se dio cumplimiento a 25 acuerdos con el titular del ejecutivo estatal y funcionarios de alto nivel del gobierno federal, estatal y municipal, meta que se cumplió al 100 por ciento.

Audiencia Pública de Procuración de Justicia

En atención a los mexiquenses, se otorgaron 3 mil 723 audiencias públicas en materia de procuración de justicia, en ellas se analizó, canalizó y se dio seguimiento a las solicitudes planteadas por la ciudadanía, se había previsto otorgar 3 mil 714, meta que se cumplió al 100.2 por ciento.

010202010502 APOYO Y ASESORÍA PARA LA CONDUCCIÓN DE LAS POLÍTICAS PARA LA PROCURACIÓN DE JUSTICIA

Coordinar Reuniones de Trabajo Interinstitucionales

En la búsqueda de fortalecer las áreas encargadas de la defensa jurídica de las autoridades administrativas, se coordinaron 276 reuniones de trabajo interinstitucionales para robustecer la actuación ministerial, se habían previsto 741, logrando alcanzar solo el 37.2 por ciento.

Denuncias Remitidas por Incompetencia

Se canalizaron 4 mil 087 denuncias por incompetencia, las cuales fueron remitidas a la autoridad correspondiente, de un total de 4 mil 314 programadas, alcanzando un 94.7 por ciento de lo programado.

Atender Solicitudes de Colaboración de Otras Dependencias o Entidades de los Tres Órdenes de Gobierno

Con el propósito de eficientar el trabajo de investigación y determinación de las denuncias durante el ejercicio 2020, se dio atención a 3 mil 922 solicitudes de colaboración de dependencias o entidades federativas, mismas que fueron consignadas a la instancia adecuada para su atención, de las cuales se habían proyectado en 6 mil 228, por lo que la meta se ve alcanzada en un 63 por ciento.

Acciones de Divulgación de las Actividades Llevadas a cabo por la FGJEM

A fin de mantener informada a la ciudadanía, se llevaron a cabo 4 acciones de difusión sobre las actividades de la FGJEM, de las 24 proyectadas, alcanzando con ello el 16.7 por ciento.

Atender Quejas de la Ciudadanía Relacionadas con el Servicio Brindado por los Servidores Públicos de la FGJEM

Se lograron atender 3 mil 970 quejas de la ciudadanía, de las 3 mil 900 previstas, rebasando la meta en un 1.8 por ciento.

Acciones de Difusión de los Servicios que brinda la FGJEM

Se programaron 110 conferencias de prensa para el ejercicio 2020, sin embargo debido a las restricciones sanitarias, solo se otorgaron 27, alcanzó con ello el 24.5 por ciento.

Gestionar Acciones de Sensibilización Dirigidas a la Comunidad Universitaria y Servidores Públicos Municipales

Se dio cumplimiento a las 40 conferencias que se proyectaron, meta que se cumplió al 100 por ciento.

010202010503 CONTROL, SEGUIMIENTO ADMINISTRATIVO Y DE SERVICIOS PARA LA PROCURACIÓN DE JUSTICIA

Atención a Solicitudes de Información Pública

Se coordinaron las acciones para dar respuesta a las solicitudes de información de acuerdo con la Ley de Transparencia y Acceso a la Información pública del Estado de México y Municipios, que presentaron los particulares, durante el 2020, se programó atender 950 solicitudes de información pública sobre los diversos temas en materia de procuración de justicia, de las cuales se atendieron 975, superando la meta con un 2.6 por ciento.

Realizar Visitas de Supervisión a las Oficinas de la Fiscalía General de Justicia del Estado de México

Se efectuaron 24 visitas de supervisión a las oficinas de la Fiscalía General de Justicia del Estado de México, alcanzando el 100 por ciento de la meta prevista.

Realizar Evaluaciones Sobre los Avances Logrados en Materia de Planeación y Administración

A fin de establecer las directrices para instaurar, operar, controlar y evaluar el sistema de administración y desarrollo de personal, vigilando su permanente actualización, se realizaron 12 evaluaciones sobre los avances logrados en materia de planeación y administración, de un programado de 12 evaluaciones, se considera un logro del 100 por ciento.

Planeación, Programación, Control, Evaluación y Seguimiento del Presupuesto de Egresos

Se coordinaron las unidades administrativas para realizar la programación, presupuestación, control y evaluación de las acciones relativas al gasto público, con lo que se integraron y entregaron 12 reportes de planeación, programación, control, evaluación y seguimiento del presupuesto de egresos de 12 previstos, alcanzando el 100 por ciento de la meta prevista.

Participar en Reuniones de Trabajo con Diferentes Dependencias de los Tres Niveles de Gobierno

Se gestionaron ante la instancia estatal y federal la obtención de recursos económicos para destinarlos a la capacitación del personal, creación de plazas, adquisición de bienes y contratación de servicios necesarios mediante la coordinación de 24 reuniones de trabajo con diferentes dependencias de los tres niveles de gobierno, meta que se logró al 100 por ciento.

Coordinar, Controlar y Supervisar las Obras Contratadas para la Fiscalía General de Justicia del Estado de México

Se efectuaron 332 supervisiones de 332 programadas, para coordinar y controlar las obras contratadas para la Fiscalía General de Justicia del Estado de México, se considera un logro del 100 por ciento.

Brindar Servicios de Mantenimiento Preventivo y Correctivo a la Plantilla Vehicular y Verificación de Emisión de Contaminantes del parque Vehicular

Se programó realizar 4 mil 151 servicios de mantenimiento preventivo y correctivo, así como la verificación de emisión de contaminantes al parque vehicular, de los cuales se realizaron 1 mil 865, por lo que la meta se cumplió al 44.9 por ciento.

Brindar Servicio y Mantenimiento a los Bienes Muebles e Inmuebles de la Fiscalía General de Justicia del Estado de México

En el ejercicio fiscal que se informa en atención a los términos de las disposiciones legales aplicables, se brindaron 2 mil 594 servicios y mantenimiento a los bienes muebles e inmuebles, alcanzando el 100.4 por ciento de la meta prevista.

Actualización de Registros de Resguardo de Bienes Instrumentales y Equipo de Seguridad y Especializado de la Fiscalía General de Justicia del Estado de México

Las actividades administrativas y de resguardo de los bienes, en el ejercicio fiscal 2020, se mantuvieron permanentemente actualizados con 27 mil 895 registros de los resguardos de bienes instrumentales y equipo de seguridad y especializado de la Fiscalía General de Justicia del Estado de México, de los 53 mil 783 proyectados, alcanzando el 51.9 por ciento.

Acto de Presentación, Apertura, Evaluación de Propuestas, Dictamen y Fallo (Contrato Administrativo)

Como parte de las acciones de control y vigilancia de los recursos financieros y en apego a las disposiciones administrativas durante el 2020, se concretaron 173 contratos administrativos, previos actos de presentación, apertura, evaluación de propuestas, dictamen y fallo para la atención de los requerimientos de la Fiscalía, partiendo de 165 programados, se determina un logro superior del 4.8 por ciento por encima de la meta.

Atención a las Necesidades de Servicios Informáticos

Se programaron realizar 5,000 servicios para atender las necesidades de servicios informáticos, logrando alcanzar 4 mil 500 servicios, lo que representa el 90 por ciento de la meta.

010202010504 INFORMACIÓN, PLANEACIÓN, CONTROL Y EVALUACIÓN DE PROGRAMAS PARA LA PROCURACIÓN DE JUSTICIA

Porcentaje de Atención a Solicitudes de Actualización de Datos en el Registro Nacional de Personal de Seguridad Pública

Se atendió el 100 por ciento de las solicitudes de actualización de datos en el registro nacional de personal de seguridad pública y expedición de licencias de portación.

Porcentaje de Atención a Solicitudes Búsquedas de Información

En el ejercicio que se informa se dio atención al 100 por ciento de las solicitudes de búsqueda de información, de personas involucradas con algún tema de procuración de justicia y de igual manera.

Integración de Estadística en Apoyo a la Toma de Decisiones en Materia de Procuración de Justicia

Durante el ejercicio fiscal 2020, se elaboraron 51 documentos de seguimiento y análisis estadístico en apoyo a la toma de decisiones en materia de procuración de justicia con lo que se dio seguimiento a la incidencia delictiva a partir de la base diaria para integrar los informes semanales, teniendo en cuenta que se habían programado 51, se alcanza el 100 por ciento de la meta.

Elaboración de Reportes de Avance en Materia de Procuración de la Justicia

Se emitieron 12 mil 474 reportes de avance sobre el quehacer de la Fiscalía en materia de procuración de justicia, cuyo avance se dio al 100 por ciento.

Elaboración e Integración de Informes en Materia de Procuración de la Justicia

En atención a las funciones y atribuciones que tiene encomendada la Fiscalía General de Justicia del Estado de México en materia de información, planeación, programación y evaluación; en el ejercicio que se informa se recopiló, automatizó y se procesó información de acuerdo con las características necesarias para dar atención al Código Nacional de Procedimientos Penales, así como a los objetivos del Plan de Desarrollo y los programas que de él derivan en materia de procuración de justicia, en el periodo que se informa, se integraron 26 informes de seguimiento y análisis, logrando cumplir la meta al 100 por ciento.

01020202 PROCURACIÓN DE JUSTICIA CON PERSPECTIVAS DE GÉNERO

010202020101 DENUNCIAS PENALES CON PERSPECTIVA DE GÉNERO

Presentar Solicitudes de Medidas Cautelares a Imputados

Se solicitaron 16 medidas cautelares a imputados de un total de 16, completando el 100 por ciento de la meta.

Alertas Amber Desactivadas por Localización

Durante el ejercicio 2020 se desactivaron 83 alertas Amber de 249 programadas por localización de los menores desaparecidos, logrando así el 33.3 por ciento de la meta.

Alertas Amber Emitidas en Territorio Estatal

Se emitieron 196 alertas Amber en territorio estatal de 370 previstas, cumpliendo la meta en un 53 por ciento.

Denuncias Recibidas por Facultad de Atracción

Las fiscalías especializadas de trata de personas, feminicidios y búsqueda y localización de personas desaparecidas, durante el ejercicio 2020, atrajeron mil 870 denuncias de acuerdo con las facultades que tienen para la atención de este tipo de delitos de 1 mil 790 que se tenían programadas, superando así la meta en un 4.5 por ciento.

Determinación de Denuncias con Ejercicio de la Acción Penal

A través de esta meta se determinaron denuncias con ejercicio de la acción penal 999 de las 1 mil 015 que se tenían previstas, logrando el 98.4 por ciento de la meta.

Determinación de Denuncias con no Ejercicio de la Acción Penal

Durante el ejercicio 2020 se determinaron con no ejercicio de la acción penal un total de 11 mil 133 mediante denuncias penales de 11 mil 592 programadas, logrando así el 96 por ciento de la meta.

Determinación de Denuncias en Archivo Temporal

Se determinaron en archivo temporal 13 mil 015 denuncias de un total de 12 mil 629 programadas, lo que representó el 3.1 por ciento por arriba de la meta.

Determinación de Denuncias Remitidas a Otras Autoridades o Áreas de la FGJEM

En el ejercicio que se informa se remitieron a otras autoridades un total de 1 mil 291 denuncias de 1 mil 270 programadas, rebasando en un 1.7 por ciento la meta.

Integración de Denuncias Recibidas

Durante el periodo que se informa se recibieron e integraron 33 mil 274 denuncias de 32 mil 700 programadas, logrando así superar la meta con un 1.8 por ciento.

Intervenir en Procesos Penales

Asimismo en 2020 se intervino en 96 procesos penales de un total de 94 previstos, rebasando la meta en un 2.1 por ciento.

Localización de Personas Desaparecidas

Se localizaron 2 mil 388 personas desaparecidas de un total de 2 mil 255 programadas, superando la meta en un 5.9 por ciento.

Otorgamiento de Medidas Cautelares de Protección de Víctimas del Delito

Durante el ejercicio 2020 se otorgaron 90 medidas cautelares de protección de víctimas del delito de 88 que se tenían previstas, superando en un 2.3 por ciento la meta.

Presentación y Reintegración de Personas Extraviadas o Abandonadas

En cuanto a las acciones para localizar a personas desaparecidas, extraviadas o ausentes, se presentaron y reintegraron a su hogar a 46 personas de 55 que se tenían programadas, logrando alcanzar la meta en un 83.6 por ciento.

Rescate y Localización de Víctimas de Trata y Personas Desaparecidas o Extraviadas en Territorio Nacional y en el Extranjero

Como parte de las acciones efectuadas en materia de trata de personas en 2020, se logró el rescate y localización de 89 víctimas de trata de un total programado de 87 personas, logrando así rebasar la meta en un 2.3 por ciento.

Solicitud de Dictámenes de Afectación a Víctimas

Se gestionaron 147 dictámenes de afectación a víctimas de 141 previstas en el ejercicio, logrando superar la meta en un 4.3 por ciento.

010202020102 JUDICIALIZACIÓN CON PERSPECTIVA DE GÉNERO

Apertura de Juicio Oral

En el ejercicio fiscal que se informa la procuración de justicia con perspectiva de género se respaldó en las acciones que en materia de judicialización se ejecutaron desde el inicio del proceso penal, pasando por la presentación de pruebas que ratifiquen la imputación, hasta probar fehacientemente la culpabilidad del imputado; fortalecer los mecanismos de las actuaciones de los servidores públicos encargados del desahogo en tiempo y forma de las pruebas en los términos establecidos por la Ley y efectuar las visitas ordenadas por las autoridades judiciales, así como la coordinación de acciones con los agentes del ministerio público ante los juzgados y salas del Tribunal Superior de Justicia, permitieron obtener mejores resultados y reducir la impunidad de los delincuentes; por ello durante el 2020, se dio apertura a 774 juicios orales de 720 programados, logrando superar la meta en 7.5 por ciento

Autos de Formal Prisión y Vinculación Obtenidos

En el periodo que se informa, en cumplimiento de la aplicación de la Ley por parte de las autoridades judiciales, se alcanzaron mil 665 resoluciones de autos de formal prisión y vinculación a proceso de un total de mil 600 previstos, superando la meta en un 4.1 por ciento.

Autos de Sobreseimiento Obtenidos

Se otorgaron 246 resoluciones de autos de sobreseimiento de 240 previstos, rebasando la meta en un 2.5 por ciento.

Autos de Sujeción a Proceso Obtenidos

Se obtuvieron 0 resoluciones de autos de sujeción a proceso de 8 programadas, por lo que no se reporta avance en esta meta.

Autos Mixtos Obtenidos

Se lograron 5 resoluciones de autos mixtos de 6 programadas, alcanzando el 83.3 por ciento de la meta.

Realizar Procedimientos Abreviados

Se efectuaron 400 procedimientos abreviados de 370 previstos para el ejercicio en cuestión, sobrepasando la meta en un 8.1 por ciento.

Sentencias Absolutorias Obtenidas

Por otro lado, la comprobación de un delito representa una problemática importante en la obtención de justicia, derivado de la falta de pruebas, errores del proceso y en su caso la inocencia del imputado, por lo que durante el periodo que se informa se obtuvieron 154 sentencias absolutorias de un total de 139, logrando superar la meta con un 10.8 por ciento.

Sentencias Condenatorias Obtenidas

Entre los resultados palpables a favor de las víctimas u ofendidos se refleja en las sentencias a favor de las víctimas de un delito, por ello en el 2020, se lograron 905 sentencias condenatorias de un total de 889, rebasando la meta en un 1.8 por ciento.

Sentencias Mixtas Obtenidas

En esta meta se obtuvieron 5 sentencias mixtas de un total de 6, cumpliendo la meta con el 83.3 por ciento.

Carpetas Judicializadas

En el ejercicio que se informa, se logró judicializar 2 mil 216 carpetas de las 2 mil estimadas, rebasando la meta proyectada en un 10.8 por ciento.

010202020103 COORDINACIÓN Y SEGUIMIENTO DE LAS POLÍTICAS PARA LA PROCURACIÓN DE JUSTICIA CON PERSPECTIVA DE GÉNERO

Asesoría y Orientación Jurídica

A través de las diversas Fiscalías Especializadas se otorgaron 212 asesorías a posibles víctimas que solicitaron el servicio, de 185 que se tenían programadas, superando en un 14.6 por ciento la meta.

Atender Solicitudes de Colaboración de otras Dependencias o Entidades de los Tres Órdenes Gobierno

En el ejercicio 2020 se atendieron 32 solicitudes de colaboración con los tres órdenes de gobierno de 34 programadas, por lo que la meta se cumple en un 94.1 por ciento.

Capacitar a Servidores Públicos en Materia de Violencia de Género, Femicidios y/o Sistema Penal Acusatorio

Se capacitaron 75 servidores públicos en materia de violencia de género, femicidios y/o sistema penal acusatorio de un total de 67 programados, superando la meta en un 11.9 por ciento.

Celebrar Convenios de Colaboración a Nivel Estatal

Debido a las restricciones que se presentaron durante el ejercicio 2020, con motivo de la contingencia sanitaria, no se celebró ningún convenio.

Coordinar la Ejecución de Operativos

Con el propósito de reducir la incidencia delictiva en el año que se informa se realizaron 259 operativos de un total de 327 programados, alcanzado el 79.2 por ciento de la meta.

Dictar órdenes de Protección a Víctimas del Delito

Se dictaron 14 mil 376 órdenes de protección a víctimas del delito de un total de 15 mil 006 programadas, alcanzando la previsión en un 95.8 por ciento.

Presentar Solicitudes de Medidas Cautelares para la Protección de Víctimas del Delito

En el mismo año se llevaron a cabo 420 solicitudes de medidas cautelares a víctimas del delito de un total de 449 programadas, logrando así el cumplimiento de la meta en un 93.5 por ciento.

Realización de Acciones de Sensibilización Sobre el Tema de Trata de Personas

Se realizaron 23 acciones de sensibilización sobre el tema de trata de 30 programadas, logrando alcanzar la meta en un 76.7 por ciento.

Realizar Acciones de Difusión sobre Medidas de Prevención de Delitos Relacionados con la Violencia de Género

En el ejercicio fiscal 2020, se realizaron 57 acciones de difusión sobre medidas de prevención de delitos relacionados con la violencia de género de un total de 61 programadas, alcanzando la meta en un 93.4 por ciento.

010202020201 INVESTIGACIÓN PARA PREVENIR Y COMBATIR LA DELINCUENCIA CON PERSPECTIVA DE GÉNERO

Concertar Mecanismos de Coordinación y Colaboración Interinstitucional e Intrainstitucional

Para una mejor coordinación se concertaron 12 mecanismos de coordinación y colaboración interinstitucional e intrainstitucional para la atención de los delitos de desaparición, homicidios dolosos de niñas, mujeres y feminicidios, de 12 programados, alcanzando la meta al 100 por ciento.

Elaborar Informes de Recomendaciones a fin de Fortalecer las Investigaciones de Feminicidios, Homicidios Dolosos y Desaparición de Niñas y Mujeres

Durante el Ejercicio se elaboraron 27 informes de recomendaciones con el fin de fortalecer las investigaciones de 35 previstas, cumpliendo con el 77.1 por ciento de la meta programada.

Elaborar y Actualizar Mapeos Georreferenciales para los Delitos de Desaparición y Homicidios Dolosos de Niñas, Mujeres y Feminicidios

A fin de identificar en el territorio estatal zonas de mayor incidencia delictiva, se elaboraron y actualizaron 24 mapas georreferenciales que incluyen los delitos de desaparición y homicidios dolosos de niñas y mujeres, y feminicidios, de los 21 estimados como meta superando con el 14.3 por ciento la meta programada.

Elaborar Informes Analíticos Diversos que Incluyan Elementos Sociológicos, Antropológicos, que Permitan Identificar Modus Operandi y Patrones para los Delitos de Desaparición y Homicidios Dolosos de Niñas, Mujeres y feminicidios

Se elaboraron 24 informes analíticos que incluyeron elementos sociológicos y antropológicos, que permitieron identificar modus operandi y patrones de conducta para los delitos de desaparición, homicidios dolosos de niñas, mujeres y feminicidios, de los 30 informes programados por lo que se alcanza el 80 por ciento.

Elaborar Diagnósticos Locales Sobre Características y Patrones de Violencia de Género Contra las Mujeres y Niñas en la Entidad

En atención a las necesidades de identificación de los delitos en materia de género, en el ejercicio fiscal 2020, se elaboraron 12 diagnósticos municipales de 12 programados para los delitos de desaparición, homicidios dolosos de niñas, mujeres y feminicidios, dando cumplimiento al 100 por ciento.

010204 DERECHOS HUMANOS

01020401 CULTURA DE RESPETO A LOS DERECHOS HUMANOS

010204010102 PROTECCIÓN Y DEFENSA DE LOS DERECHOS HUMANOS

Programa para la Solución de Quejas de la Comisión de Derechos Humanos del Estado de México, a Través de Conciliación

Como parte de la solución a las quejas en la materia, en el ejercicio fiscal 2020, se conciliaron 19 asuntos mediante el programa para la solución de quejas de la Comisión de Derechos Humanos del Estado de México de las 20 previstas, alcanzando el 95 por ciento.

Programa de Difusión y Orientación de la Cultura de Respeto a los Derechos Humanos

Para fortalecer la cultura de respeto a los derechos humanos, se emitieron 25 carteles para difundir los programas de cultura de respeto a los derechos humanos, alcanzando el 100 por ciento de lo programado.

Firma de Convenios de Colaboración con Organismos Nacionales y Estatales de Protección de Derechos Humanos

En apoyo a la cultura de respeto a los derechos humanos se fortalecieron las actividades de coordinación con las áreas sustantivas y operativas de este órgano autónomo, para una pronta y eficaz investigación, así como

resolución de las recomendaciones y quejas, a través de la firma de 14 convenios de colaboración con organismos nacionales y estatales de protección de derechos humanos, de 14 programados, logrando el 100 por ciento de la meta.

Impartir Cursos de Capacitación

Se había previsto impartir 71 cursos que permitieran reducir la incidencia de irregularidades en el actuar de los servidores públicos, logrando realizar 71 cursos, por lo cual se logra el 100 por ciento.

Vigilancia para el Debido Respeto a los Derechos Humanos de los Detenidos y Usuarios del Servicio de Procuración de Justicia

Se tenía programado efectuar 255 visitas para vigilar el debido respeto a los derechos humanos de los probables responsables de la comisión de un delito y usuarios del servicio de procuración de justicia, de las cuales se efectuaron 255, alcanzando el 100 por ciento.

Intervenir en Reuniones de Coordinación con los Órganos de Protección de los Derechos Humanos

En el periodo que se informa a fin de fortalecer las acciones en la materia se participó en 105 reuniones de coordinación con los órganos de protección de los derechos humanos de diferentes dependencias y entidades del país, de un total de 107 proyectadas en el ejercicio, alcanzando el 98.1 por ciento.

Cumplimentar Recomendaciones Emitidas por la Comisión de Derechos Humanos

No se dio cumplimiento a ninguna recomendación emitida por la Comisión de Derechos Humanos, promoviendo entre los servidores públicos la cultura de respeto a los Derechos Humanos para reducir la incidencia e irregularidades en su actuar.

Atender Quejas en Materia de Derechos Humanos

Durante el ejercicio 2020, en la Unidad de Derechos Humanos adscrita a la Fiscalía General de Justicia del Estado de México se atendieron de manera oportuna 1 mil 180 quejas ciudadanas; de un total programado de 1 mil 003, superando el 17.6 por ciento de la meta.

GOBIERNO CAPAZ Y RESPONSABLE

010304 DESARROLLO DE LA FUNCIÓN PÚBLICA Y ÉTICA EN EL SERVICIO PÚBLICO

01030401 CONTROL Y EVALUACIÓN INTERNA DE LA GESTIÓN PÚBLICA

010304010101 FISCALIZACIÓN, CONTROL Y EVALUACIÓN INTERNA DE LA GESTIÓN PÚBLICA

Aplicación de Encuestas en Brigadas de Atención Ciudadana (BAC)

Por mandato legal o disposición administrativa, se aplicaron 2 mil 318 encuestas de un total de 4 mil 300 programadas, a igual número de personas sobre la atención recibida en las Agencias del Ministerio Público de la Fiscalía General de Justicia del Estado de México, alcanzando la meta en un 53.9 por ciento.

Participar en Testificaciones con el Propósito de Asegurarse que los Actos Administrativos se Realicen Conforme a la Normatividad Vigente

En el ejercicio fiscal 2020, en cumplimiento a la generación de alternativas de solución para el cumplimiento de los objetivos institucionales, se proyectó la participación en 280 testificaciones de diversos actos con lo que se coadyuvó a la implementación de acciones en las áreas administrativas y operativas, encaminadas al fortalecimiento del control administrativo, participando en 285, y superando la meta con el 1.8 por ciento.

Realizar Inspecciones a Rubros Específicos en las Áreas de la Fiscalía General de Justicia del Estado de México, con el Propósito de Constatar el Cumplimiento del Marco Normativo que lo Regula

Con el propósito de optimizar la operación del sistema y acciones de control y evaluación que contribuya al manejo eficiente de los recursos públicos, se programó la realización de 300 inspecciones a rubros específicos en las diversas unidades administrativas en las que se constató el cumplimiento del marco normativo que las regula, de las cuales se llevaron a cabo 206, alcanzando el 68.7 por ciento de la meta.

Realizar Auditorías, con el Propósito de Verificar el Cumplimiento del Marco Normativo que Regula el Funcionamiento de las Áreas de la Fiscalía General de Justicia del Estado de México

En materia de supervisión de los recursos autorizados a este organismo autónomo, se llevó a cabo la verificación del gasto público, el cual se ejerció con apego a la normatividad establecida para cumplir con las disposiciones de racionalidad, austeridad y disciplina presupuestal, por ello en el ejercicio fiscal que se informa, se programó la realización de 20 auditorías, de las cuales se llevaron a cabo 17, cumpliendo el 85 por ciento de la meta.

Participación del Órgano Interno de Control en Reuniones que por Mandato Legal o Disposición Administrativa así lo Requiera

En atención a las atribuciones que tiene encomendado el Órgano Interno de Control de la Fiscalía General de Justicia del Estado de México, durante el periodo que se informa, se programó participar en 350 reuniones, de las cuales se asistieron a 334, alcanzando el 95.4 por ciento de la meta.

01030402 SISTEMA ANTICORRUPCIÓN DEL ESTADO DE MÉXICO Y MUNICIPIOS

010304020201 RESPONSABILIDADES ADMINISTRATIVAS

Inicio de Procedimiento Administrativo

El proceso de verificación sobre la puntual observancia al marco jurídico y administrativo, que rige la actuación del personal de esta Fiscalía y derivado de la práctica de evaluaciones e inspecciones, sobre acciones u omisiones que infringen las normas en el periodo que se informa, se iniciaron 359 procedimientos tanto administrativos como disciplinarios o resarcitorios de acuerdo con la evaluación de cada caso y se desahogaron mediante los procedimientos correspondientes, cabe señalar que se habían programado solo 354 por lo que la meta se supera en un 1.4 por ciento.

Aplicación de Medidas Correctivas

Para ejercer acciones disciplinarias se tenía contemplado aplicar 520 medidas correctivas y se emitieron 455 medidas preventivas y correctivas derivadas de visitas de inspección a diversas Agencias del Ministerio Público y unidades administrativas de la Fiscalía General de Justicia del Estado de México con lo que se mejoró la atención a la ciudadanía, esta meta se alcanza con el 87.5 por ciento.

Determinación de Investigaciones por Presunta Responsabilidad

Se determinaron 820 investigaciones mediante acuerdo de un total de 689 programadas, rebasando a meta estimada en un 19 por ciento.

Inicio de Investigaciones

Durante el periodo que se informa con el propósito de incrementar los niveles de eficiencia y eficacia en los procedimientos administrativos que garanticen la legalidad en las resoluciones emitidas, se programó llevar a cabo el inicio de 445 investigaciones en contra de los servidores públicos, de las cuales se iniciaron 505, superando la meta estimada en un 13.5 por ciento.

Conclusión de Procedimientos de Responsabilidad Administrativa

En atención a las quejas recibidas y del expediente se determina la existencia de observaciones de violación a las normas, a través de la instauración de procedimientos administrativos, para aplicar las sanciones correspondientes y fortalecer las acciones de vigilancia y control, por ello en el ejercicio fiscal 2020, se concluyeron 323 resoluciones por falta de elementos y/o incompetencias de la autoridad de 276 proyectados en el ejercicio, por lo que la meta se sobrepasa por el 17 por ciento.

01050206 CONSOLIDACIÓN DE LA ADMINISTRACIÓN PÚBLICA DE RESULTADOS

010502060404 MEJORA CONTINUA E IMPULSO A LA CALIDAD GUBERNAMENTAL

Análisis y Seguimiento al Sistema de Gestión para la Integración de las Carpetas de Investigación, para el Mejoramiento Continuo de la Información Estadística en Materia de Procuración de Justicia

Para el mejoramiento de la calidad de los servicios que la Fiscalía General de Justicia del Estado de México presta a la ciudadanía, en el periodo que se informa se inició nuevamente el rediseño del sistema automatizado para la recepción e integración de denuncias, mismo que se transformó en Sistema Informático de Gestión Institucional (SIGI), con lo que se fomenta la cultura para el mejoramiento de la gestión gubernamental para la atención de la ciudadanía.

En este sentido, se elaboraron 4 informes de análisis y seguimiento al sistema de gestión para la integración de las carpetas de investigación, la actualización y mejora continua y con ello incrementar la calidad de la información que se extrae y con la que se integra la estadística en materia de procuración de justicia, con el cual se mejora el proceso sustantivo de la Fiscalía en el marco de la prestación del servicio de calidad y calidez, así como, de la mejora continua, logrando concluir la meta al 100 por ciento.

010803 GOBIERNO CAPAZ Y RESPONSABLE

01080301 COMUNICACIÓN PÚBLICA Y FORTALECIMIENTO INFORMATIVO

010803010103 DIFUSIÓN Y COMUNICACIÓN INSTITUCIONAL

Con el propósito de mantener informada a la ciudadanía la Fiscalía General de Justicia del Estado de México trabajó en torno a la estrategia de seguridad pública instrumentada por el Gobernador del Estado y apegada a las estrategias nacionales, fortaleciendo la vinculación con la ciudadanía; con acciones concretas para informar a la sociedad mexiquense, sobre los resultados de la política de procuración de justicia.

Por lo anterior y en atención a las atribuciones encomendadas durante el periodo que se informa, se ejecutaron acciones que den certeza del que hacer institucional y mejoren los canales de comunicación privilegiando la difusión de valores y la identidad estatal.

Emisión de Boletines Informativos en Materia de Procuración de Justicia

Se programó emitir 1 mil 614 boletines informativos con diversos temas en la materia, y se emitieron 1 mil 684, superando la meta con el 4.3 por ciento.

Difusión Alterna de Información Relativa a la Fiscalía General de Justicia

Se difundieron 6 publicaciones de un total de 6 proyectados de información alterna relativa al tema de procuración de justicia, por lo que la meta se logró al 100 por ciento.

Desarrollo de Entrevistas en Medios Electrónicos en Materia de Procuración de Justicia

Se concedieron 38 entrevistas de 83 programadas en medios electrónicos, alcanzando la meta en un 45.8 por ciento.

Conferencias de Prensa en Materia de Procuración de Justicia

En el ejercicio fiscal 2020, se realizaron 3 conferencias de prensa de un total de 6 previstas, alcanzando el 50 por ciento del cumplimiento de la meta.

010805 OTROS

01080502 ADMINISTRACIÓN DE BIENES SUJETOS A PROCEDIMIENTO PENAL Y A EXTINCIÓN DE DOMINIO

010805020101 ADMINISTRACIÓN, DISPOSICIÓN Y ENAJENACIÓN DE BIENES DERIVADOS DE PROCEDIMIENTOS PENALES Y DE EXTINCIÓN DE DOMINIO

Emitir informes como Director del Instituto y Secretario Técnico del Comité Directivo de Evaluación de la Administración de los Bienes Asegurados, Embargados, Abandonados, Decomisados o de Extinción de Dominio

Con la finalidad de mantener la transparencia en el manejo de los bienes bajo resguardo se generaron 4 informes de administración de los bienes resguardados, cumpliendo al 100 por ciento con la meta programada.

Medidas de Resguardo a Sujetos que Intervienen en Procedimiento Penal o de Extinción de Dominio

En el transcurso del periodo que se informa se determinaron 12 medidas de resguardo de un total de 11 proyectadas, por lo que se rebasa con el 9.1 por ciento la meta.

Administrar los Bienes Vinculados a Procedimientos Penales y de Extinción de Dominio

Con la finalidad de mantener el control y la administración de bienes vinculados al procedimiento penal y la extinción de dominio, se realizaron 12 reportes mediante los cuales se da cuenta del estatus de los bienes asegurados, embargados o decomisados, concluyendo así la meta al 100 por ciento.

F G J E M

Fiscalía General de Justicia del Estado de México
Avance Operativo, Programático y Presupuestal
Enero - Diciembre de 2020

| FIN | FUN | SF | PP | SP | Pr | DESCRIPCIÓN | UNIDAD DE MEDIDA | M E T A S | | | PRESUPUESTO 2020 (Miles de Pesos) | | | | |
|-----------|-----------|-----------|-----------|-----------|-----------|--|------------------|------------|-----------|----------|--------------------------------------|--------------------|--------------------|-------------|--|
| | | | | | | | | PROGRAMADO | ALCANZADO | AVANCE % | AUTORIZADO ANUAL | EJERCIDO | % | | |
| | | | | | | SEGURIDAD | | | | | | | | | |
| | | | | | | PROCURACIÓN DE JUSTICIA | | | | | | | | | |
| | | | | | | SERVICIOS DE PROCURACIÓN DE JUSTICIA | | | | | | | | | |
| 01 | 02 | 02 | 01 | 01 | 01 | DENUNCIAS PENALES | | | | | | 1,996,355.0 | 1,916,827.8 | 96.0 | |
| | | | | | | Atención integral de denuncias interpuestas vía internet | Denuncia | 110,197 | 118,358 | 107.4 | | | | | |
| | | | | | | Sesiones de mediación y solución de conflictos | Sesión | 4,869 | 4,752 | 97.6 | | | | | |
| | | | | | | Remisión de noticias criminales para solución por medios alternativos | Denuncia | 8,000 | 7,891 | 98.6 | | | | | |
| | | | | | | Carpetas de investigación iniciadas | Denuncia | 383,224 | 51,311 | 13.4 | | | | | |
| | | | | | | Noticias criminales canalizadas para integración de carpetas de investigación | Denuncia | 45,000 | 38,606 | 85.8 | | | | | |
| | | | | | | Campaña de difusión permanente de la procedencia de los medios alternativos de solución y de procedencia de la acción penal | Denuncia | 1 | 1 | 100.0 | | | | | |
| | | | | | | Recibir, analizar, clasificar y canalizar las denuncias recibidas en los centros de atención telefónica | Denuncia | 11,624 | 9,125 | 78.5 | | | | | |
| | | | | | | Asesoría y orientación jurídica | Asesoría | 68,760 | 52,218 | 75.9 | | | | | |
| | | | | | | Acuerdos y convenios reparatorios | Acuerdo | 3,418 | 2,542 | 74.4 | | | | | |
| | | | | | | Recibir, analizar, clasificar y canalizar las denuncias recibidas en los módulos de denuncia exprés | Denuncia | 46,252 | 14,596 | 31.6 | | | | | |
| | | | | | | Realizar evaluaciones de atención a usuarios | Evaluación | 360 | 360 | 100.0 | | | | | |
| | | | | | | Instalar y operar módulos de denuncia exprés | Módulo | 64 | 64 | 100.0 | | | | | |
| | | | | | | Revisión y actualización del marco jurídico aplicable al delito de secuestro | Ordenamiento | 8 | 8 | 100.0 | | | | | |
| | | | | | | Coordinar la ejecución de operativos | Operativo | 1,228 | 767 | 62.5 | | | | | |
| | | | | | | Revisión y aprobación de las demandas en materia de extinción de dominio | Documento | 28 | 30 | 107.1 | | | | | |
| | | | | | | Oblención de sentencias ejecutorias que declaren la extinción de dominio | Sentencia | 3 | 3 | 100.0 | | | | | |
| | | | | | | Resolución de abandono sobre bienes muebles e inmuebles | Resolución | 1 | 1 | 100.0 | | | | | |
| | | | | | | Oblención de sentencias en materia de extinción de dominio | Sentencia | 5 | 5 | 100.0 | | | | | |
| | | | | | | Visitas de supervisión y revisión a áreas operativas | Visita | 360 | 360 | 100.0 | | | | | |
| | | | | | | Coordinar reuniones de trabajo interinstitucionales | Reunión | 278 | 195 | 70.1 | | | | | |
| | | | | | | Resolución de denuncias por medios alternativos | Denuncia | 10,365 | 8,739 | 84.3 | | | | | |
| | | | | | | Recuperación de vehículos con denuncia de robo | Vehículo | 14,797 | 11,281 | 76.2 | | | | | |
| | | | | | | Integración de denuncias recibidas | Denuncia | 320,000 | 305,746 | 95.5 | | | | | |
| | | | | | | Elaboración de estudios en materia patrimonial y financiera | Estudio | 290 | 298 | 102.8 | | | | | |
| | | | | | | Determinación del ejercicio de la acción de extinción de dominio | Denuncia | 24 | 25 | 104.2 | | | | | |
| | | | | | | Procedimientos jurisdiccionales de abandono sobre bienes asegurados | Denuncia | 1 | 1 | 100.0 | | | | | |
| | | | | | | Determinación de la improcedencia de la acción de extinción de dominio | Denuncia | 84 | 85 | 101.2 | | | | | |
| | | | | | | Determinación de denuncias remitidas a otras autoridades o áreas de la FGJEM | Denuncia | 40,399 | 38,414 | 95.1 | | | | | |
| | | | | | | Determinación de denuncias en archivo temporal | Denuncia | 156,875 | 161,554 | 103.0 | | | | | |
| | | | | | | Determinación de denuncias con no ejercicio de la acción penal | Denuncia | 35,172 | 24,501 | 69.7 | | | | | |
| | | | | | | Determinación de denuncias con ejercicio de la acción penal | Denuncia | 12,924 | 10,215 | 79.0 | | | | | |
| | | | | | | Comparecer en audiencias ante los juzgados de juicios orales | Audiencia | 180 | 193 | 107.2 | | | | | |
| | | | | | | Carpetas de investigación radicadas por el agente del ministerio público especializado | Carpeta | 230 | 230 | 100.0 | | | | | |
| | | | | | | Audiencia pública en materia de procuración de justicia | Audiencia | 28,784 | 27,187 | 94.5 | | | | | |
| | | | | | | Iniciar carpetas de investigación por delitos cometidos en contra de defensores de derechos humanos y periodistas | Denuncia | 2 | 0 | 0.0 | | | | | |
| | | | | | | Elaborar análisis de contexto | Documento | 2 | 2 | 100.0 | | | | | |
| | | | | | | Emitir acuerdos de protección a víctimas de los delitos cometidos en contra de defensores de derechos humanos y periodistas | Acuerdo | 3 | 2 | 66.7 | | | | | |
| | | | | | | Presentar solicitudes de mecanismo de protección a víctimas de los delitos cometidos en contra de defensores de derechos humanos y periodistas | Solicitud | 2 | 0 | 0.0 | | | | | |
| 01 | 02 | 02 | 01 | 01 | 02 | SERVICIOS PERICIALES | | | | | | 315,866.2 | 313,790.7 | 99.3 | |
| | | | | | | Integrar y actualizar los registros de las bases de datos de gestión de cadáveres y restos humanos no identificados | Registro | 1,500 | 1,631 | 108.7 | | | | | |
| | | | | | | Emitir certificados de no antecedentes penales | Certificado | 31,496 | 22,242 | 70.6 | | | | | |
| | | | | | | Elaborar dictámenes periciales | Dictamen | 600,000 | 668,350 | 111.4 | | | | | |

CUENTA PÚBLICA DEL GOBIERNO, ORGANISMOS AUXILIARES Y AUTÓNOMOS DEL ESTADO DE MÉXICO 2020

| FIN | FUN | SF | PP | SP | Pr | DESCRIPCIÓN | UNIDAD DE MEDIDA | M E T A S | | | PRESUPUESTO 2020 (Miles de Pesos) | | |
|-----|-----|----|----|----|----|---|------------------|------------|-----------|----------|--------------------------------------|-----------|------|
| | | | | | | | | PROGRAMADO | ALCANZADO | AVANCE % | AUTORIZADO ANUAL | EJERCIDO | % |
| 01 | 02 | 02 | 01 | 01 | 03 | RESPONSABILIDADES DE LOS SERVIDORES PÚBLICOS | | | | | 273,447.9 | 272,698.2 | 99.7 |
| | | | | | | Participar en los sistemas e instancias nacionales, estatales y municipales en materia de combate a la corrupción | Reunión | 30 | 17 | 56.7 | | | |
| | | | | | | Acciones de coordinación con los tres órdenes de gobierno para dar atención a las investigaciones de hechos de corrupción | Reunión | 24 | 25 | 104.2 | | | |
| | | | | | | Acciones de difusión para prevenir y combatir el delito de corrupción | Acción | 38 | 40 | 105.3 | | | |
| | | | | | | Integración de denuncias recibidas | Denuncia | 4,551 | 2,257 | 49.6 | | | |
| | | | | | | Determinación de denuncias remitidas a otras autoridades o a otras áreas de la FGJEM | Denuncia | 80 | 32 | 40.0 | | | |
| | | | | | | Determinación de denuncias con no ejercicio de la acción penal | Denuncia | 1,300 | 79 | 6.1 | | | |
| | | | | | | Determinación de denuncias en archivo temporal | Denuncia | 8,000 | 621 | 7.8 | | | |
| | | | | | | Resolución de denuncias por medios alternativos | Denuncia | 100 | 25 | 25.0 | | | |
| | | | | | | Determinación de denuncias con ejercicio de la acción penal | Denuncia | 155 | 164 | 105.8 | | | |
| | | | | | | Audiencia pública en materia de procuración de justicia | Audiencia | 1,000 | 781 | 78.1 | | | |
| | | | | | | Coordinar la ejecución de operativos | Operativo | 220 | 241 | 109.5 | | | |
| 01 | 02 | 02 | 01 | 01 | 04 | JUDICIALIZACIÓN | | | | | 106,700.8 | 105,850.3 | 99.2 |
| | | | | | | Apertura de juicio oral | Juicio | 3,452 | 3,273 | 94.8 | | | |
| | | | | | | Coordinar reuniones de trabajo interinstitucionales | Reunión | 45 | 49 | 108.9 | | | |
| | | | | | | Realizar procedimientos abreviados | Procedimiento | 2,500 | 2,333 | 93.3 | | | |
| | | | | | | Sentencias mixtas obtenidas | Sentencia | 40 | 24 | 60.0 | | | |
| | | | | | | Sentencias condenatorias obtenidas | Sentencia | 5,400 | 4,328 | 80.1 | | | |
| | | | | | | Sentencias absolutorias obtenidas | Sentencia | 1,176 | 839 | 71.3 | | | |
| | | | | | | Autos mixtos obtenidos | Resolución | 70 | 68 | 97.1 | | | |
| | | | | | | Autos de sobreseimiento obtenidos | Resolución | 1,644 | 1,062 | 64.6 | | | |
| | | | | | | Autos de formal prisión, sujeción y vinculación a proceso obtenidos | Persona | 9,900 | 10,292 | 104.0 | | | |
| | | | | | | Carpetas judicializadas | Carpeta | 16,291 | 12,166 | 74.7 | | | |
| 01 | 02 | 02 | 01 | 01 | 05 | PROFESIONALIZACIÓN Y EVALUACIÓN DE LOS SERVICIOS DE PROCURACIÓN DE JUSTICIA | | | | | 17,907.4 | 17,831.6 | 99.6 |
| | | | | | | Capacitación a policías de investigación | Servidor público | 220 | 199 | 90.5 | | | |
| | | | | | | Capacitación a instructores | Servidor público | 7 | 0 | 0.0 | | | |
| | | | | | | Integración del programa de formación para policías de investigación | Programa | 10 | 6 | 60.0 | | | |
| | | | | | | Servicio social y prácticas profesionales | Expediente | 3,075 | 1,116 | 36.3 | | | |
| | | | | | | Diagnóstico de necesidades de la institución en materia de capacitación y profesionalización | Expediente | 476 | 429 | 90.1 | | | |
| | | | | | | Capacitar a agentes del ministerio público, peritos y policías ministeriales | Curso | 680 | 666 | 97.9 | | | |
| | | | | | | Capacitar a servidores públicos en materia del sistema penal acusatorio | Servidor público | 200 | 210 | 105.0 | | | |
| | | | | | | Evaluar a los candidatos para su ingreso a la Fiscalía General de Justicia del Estado de México | Expediente | 2,500 | 316 | 12.6 | | | |
| | | | | | | Verificar que los candidatos acrediten la evaluación de conocimiento para su ingreso a la Fiscalía General de Justicia del Estado de México | Expediente | 775 | 287 | 37.0 | | | |
| | | | | | | Evaluar al personal de la Fiscalía General de Justicia del Estado de México | Expediente | 5,500 | 4,847 | 88.1 | | | |
| | | | | | | Elaborar normas, lineamientos y criterios de carácter general en materia de capacitación y servicio social | Proyecto | 24 | 25 | 104.2 | | | |
| | | | | | | PERSECUCIÓN DEL DELITO | | | | | | | |
| 01 | 02 | 02 | 01 | 02 | 01 | MANDAMIENTOS JUDICIALES | | | | | 104,739.9 | 103,942.8 | 99.2 |
| | | | | | | Cumplimentar mandamientos judiciales asignados por el juez competente | Orden | 15,252 | 7,137 | 46.8 | | | |
| 01 | 02 | 02 | 01 | 02 | 02 | INVESTIGACIÓN PARA PREVENIR Y COMBATIR LA DELINCUENCIA | | | | | 888,390.7 | 886,387.7 | 99.8 |
| | | | | | | Cumplimentar órdenes de investigación asignadas por el ministerio público | Orden | 87,040 | 87,269 | 100.3 | | | |
| | | | | | | Coordinar la ejecución de operativos | Operativo | 899 | 740 | 82.3 | | | |
| | | | | | | Aportación al fondo de investigación para la procuración de justicia | Fideicomiso | 1 | 1 | 100.0 | | | |
| | | | | | | Vigilancia y monitoreo de eventos relevantes | Monitoreo | 33 | 33 | 100.0 | | | |
| | | | | | | Asesoría y orientación jurídica | Asesoría | 334 | 361 | 108.1 | | | |
| | | | | | | Realizar acciones de consulta y actualización de la información contenida en Plataforma México y demás bases de datos de corporaciones policiales | Acción | 108,724 | 87,075 | 80.1 | | | |

FGJEM

| FIN | FUN | SF | PP | SP | Pr | DESCRIPCIÓN | UNIDAD DE MEDIDA | M E T A S | | | PRESUPUESTO 2020 (Miles de Pesos) | | |
|-----------|-----------|-----------|-----------|-----------|-----------|---|------------------|------------|-----------|----------|--------------------------------------|------------------|-------------|
| | | | | | | | | PROGRAMADO | ALCANZADO | AVANCE % | AUTORIZADO ANUAL | EJERCIDO | % |
| | | | | | | Localizar y presentar personas por su probable responsabilidad o vinculación en la comisión de delitos | Persona | 7,434 | 5,044 | 67.9 | | | |
| | | | | | | Emitir informes de investigación | Informe | 230 | 202 | 87.8 | | | |
| | | | | | | Establecer acciones y estrategias dirigidas a investigar vínculos de las redes de la delincuencia al interior de la Fiscalía General de Justicia del Estado de México para diseñar sistemas de contrainteligencia | Acción | 1,500 | 1,518 | 101.2 | | | |
| | | | | | | Elaborar redes de vínculos y técnicas | Red | 1,600 | 1,600 | 100.0 | | | |
| | | | | | | Elaborar mapeos o geolocalización de puntos estratégicos | Mapa | 910 | 932 | 102.4 | | | |
| | | | | | | Desarticular organizaciones criminales | Organización | 500 | 285 | 57.0 | | | |
| | | | | | | Cumplimentar órdenes ministeriales sin detenido | Orden | 145,000 | 160,519 | 110.7 | | | |
| | | | | | | Coordinar y clasificar informes para la identificación y evolución de actividades y modos de operación de la delincuencia | Informe | 440 | 355 | 80.7 | | | |
| | | | | | | REPRESENTACIÓN Y DEFENSA JURÍDICA | | | | | | | |
| 01 | 02 | 02 | 01 | 03 | 02 | COORDINACIÓN DEL MINISTERIO PÚBLICO | | | | | 57,970.0 | 57,563.1 | 99.3 |
| | | | | | | Determinación de expediente | Expediente | 950 | 972 | 102.3 | | | |
| | | | | | | Integración de expediente | Expediente | 1,964 | 1,112 | 56.6 | | | |
| | | | | | | Registro de denuncias por faltas administrativas | Denuncia | 1,964 | 1,114 | 56.7 | | | |
| | | | | | | Visitas de evaluación de desarrollo técnico jurídico | Servidor público | 3,600 | 2,386 | 66.3 | | | |
| | | | | | | Revisar y estudiar denuncias con determinación de no ejercicio de la acción penal (recurso de revisión ante la FGJEM) | Resolución | 14 | 4 | 28.6 | | | |
| | | | | | | Determinar y depurar investigaciones para remisión al archivo del Poder Ejecutivo | Investigación | 63,254 | 29,980 | 47.4 | | | |
| | | | | | | Evaluación del desarrollo técnico jurídico de los agentes del ministerio público, peritos y policías ministeriales | Evaluación | 738 | 732 | 99.2 | | | |
| | | | | | | Analizar investigaciones en reserva y no ejercicio de la acción penal para su autorización o revocación | Investigación | 7,102 | 80 | 1.1 | | | |
| 01 | 02 | 02 | 01 | 03 | 03 | APOYO JURÍDICO Y CONSULTIVO PARA EL PERSONAL OPERATIVO DE PROCURACIÓN DE JUSTICIA | | | | | 26,615.0 | 26,472.8 | 99.5 |
| | | | | | | Certificación de los servidores públicos de la Fiscalía General de Justicia del Estado de México ante el centro de control de confianza | Servidor público | 2,168 | 1,807 | 83.3 | | | |
| | | | | | | Atención a procedimientos administrativos y laborales | Procedimiento | 580 | 591 | 101.9 | | | |
| | | | | | | Presentación de denuncias y querrelas en representación de la Fiscalía General de Justicia del Estado de México | Denuncia | 129 | 133 | 103.1 | | | |
| | | | | | | Revisión y actualización del marco legal de la Fiscalía General de Justicia del Estado de México | Ordenamiento | 48 | 52 | 108.3 | | | |
| | | | | | | Representación legal de la Fiscalía General de Justicia del Estado de México antes los órganos jurisdiccionales y administrativos en procedimientos administrativos y juicios de garantías | Gestión | 11,261 | 9,522 | 84.6 | | | |
| | | | | | | Coordinar reuniones de trabajo interinstitucionales | Reunión | 1,509 | 1,339 | 88.7 | | | |
| | | | | | | Emitir opiniones técnico jurídicas sobre acuerdos, iniciativas o convenios que se establezcan con diferentes áreas de gobierno | Dictamen | 425 | 443 | 104.2 | | | |
| | | | | | | Elaborar proyectos de iniciativas de ley, reformas legales, acuerdos, convenios o circulares en materia de procuración de justicia | Proyecto | 94 | 70 | 74.5 | | | |
| | | | | | | Dar cumplimiento a los acuerdos encomendados por el Fiscal General de Justicia | Acuerdo | 2,067 | 955 | 46.2 | | | |
| | | | | | | Asesoría y orientación jurídica | Asesoría | 4,100 | 4,202 | 102.5 | | | |
| 01 | 02 | 02 | 01 | 05 | 01 | COORDINACIÓN Y SEGUIMIENTO DE LAS POLÍTICAS PARA LA PROCURACIÓN DE JUSTICIA | | | | | 387,810.7 | 385,004.6 | 99.3 |
| | | | | | | Reuniones intersinstitucionales para coadyuvar en estrategias de combate a la delincuencia | Reunión | 61 | 60 | 98.4 | | | |
| | | | | | | Estudio técnico jurídicos de carpetas de investigación en materia penal y procedimientos de impartición de justicia | Estudio | 74 | 74 | 100.0 | | | |
| | | | | | | Visitas de supervisión a centros de justicia, agencias del ministerio público y lugares de aseguramiento | Visita | 193 | 193 | 100.0 | | | |
| | | | | | | Cumplimiento de acuerdos con el titular del Ejecutivo Estatal y funcionarios de alto nivel del gobierno federal, estatal y municipal | Acuerdo | 25 | 25 | 100.0 | | | |
| | | | | | | Audiencia pública en materia de procuración de justicia | Audiencia | 3,714 | 3,723 | 100.2 | | | |
| 01 | 02 | 02 | 01 | 05 | 02 | APOYO Y ASESORÍA PARA LA CONDUCCIÓN DE LAS POLÍTICAS PARA LA PROCURACIÓN DE JUSTICIA | | | | | 15,567.4 | 15,490.6 | 99.5 |
| | | | | | | Coordinar reuniones de trabajo interinstitucionales | Reunión | 741 | 276 | 37.2 | | | |
| | | | | | | Denuncias remitidas por incompetencia | Denuncia | 4,314 | 4,087 | 94.7 | | | |
| | | | | | | Atender solicitudes de colaboración de otras dependencias o entidades de los tres órdenes de gobierno | Solicitud | 6,228 | 3,922 | 63.0 | | | |

CUENTA PÚBLICA DEL GOBIERNO, ORGANISMOS AUXILIARES Y AUTÓNOMOS DEL ESTADO DE MÉXICO 2020

| FIN | FUN | SF | PP | SP | Pr | DESCRIPCIÓN | UNIDAD DE MEDIDA | M E T A S | | | PRESUPUESTO 2020 (Miles de Pesos) | | |
|-----|-----|----|----|----|----|--|------------------|------------|-----------|----------|--------------------------------------|-----------|-------|
| | | | | | | | | PROGRAMADO | ALCANZADO | AVANCE % | AUTORIZADO ANUAL | EJERCIDO | % |
| | | | | | | Acciones de divulgación de las actividades llevadas a cabo por la FGJEM | Evento | 24 | 4 | 16.7 | | | |
| | | | | | | Atender quejas de la ciudadanía relacionadas con el servicio brindado por los servidores públicos de la FGJEM | Llamada | 3,900 | 3,970 | 101.8 | | | |
| | | | | | | Acciones de difusión de los servicios que brinda la FGJEM | Conferencia | 110 | 27 | 24.5 | | | |
| | | | | | | Gestionar acciones de sensibilización dirigidas a la comunidad universitaria y servidores públicos municipales | Conferencia | 40 | 40 | 100.0 | | | |
| 01 | 02 | 02 | 01 | 05 | 03 | CONTROL, SEGUIMIENTO ADMINISTRATIVO Y DE SERVICIOS PARA LA PROCURACIÓN DE JUSTICIA | | | | | 132,473.1 | 131,950.2 | 99.6 |
| | | | | | | Atención a solicitudes de información pública | Solicitud | 950 | 975 | 102.6 | | | |
| | | | | | | Realizar visitas de supervisión a las oficinas de la Fiscalía General de Justicia del Estado de México | Visita | 24 | 24 | 100.0 | | | |
| | | | | | | Realizar evaluaciones sobre los avances logrados en materia de planeación y administración | Evaluación | 12 | 12 | 100.0 | | | |
| | | | | | | Planeación, programación, control, evaluación y seguimiento del presupuesto de egresos | Reporte | 12 | 12 | 100.0 | | | |
| | | | | | | Participar en reuniones de trabajo con diferentes dependencias de los tres niveles de gobierno | Reunión | 24 | 24 | 100.0 | | | |
| | | | | | | Coordinar, controlar y supervisar las obras contratadas para la Fiscalía General de Justicia del Estado de México | Supervisión | 332 | 332 | 100.0 | | | |
| | | | | | | Brindar servicios de mantenimiento preventivo y correctivo a la planilla vehicular y verificación de emisión de contaminantes del parque vehicular | Servicio | 4,151 | 1,865 | 44.9 | | | |
| | | | | | | Brindar servicio y mantenimiento a los bienes muebles e inmuebles de la Fiscalía General de Justicia del Estado de México | Servicio | 2,584 | 2,594 | 100.4 | | | |
| | | | | | | Actualización de registros de resguardo de bienes instrumentales y equipo de seguridad y especializado de la Fiscalía General de Justicia del Estado de México | Registro | 53,783 | 27,895 | 51.9 | | | |
| | | | | | | Acto de presentación, apertura, evaluación de propuestas, dictamen y fallo (contrato administrativo) | Contrato | 165 | 173 | 104.8 | | | |
| | | | | | | Atención a las necesidades de servicios informáticos | Servicio | 5,000 | 4,500 | 90.0 | | | |
| 01 | 02 | 02 | 01 | 05 | 04 | INFORMACIÓN, PLANEACIÓN, CONTROL Y EVALUACIÓN DE PROGRAMAS PARA LA PROCURACIÓN DE JUSTICIA | | | | | 35,310.8 | 35,147.8 | 99.5 |
| | | | | | | Porcentaje de atención a solicitudes de actualización de datos en el Registro Nacional de Personal de Seguridad Pública | Porcentaje | 100 | 100 | 100.0 | | | |
| | | | | | | Porcentaje de atención a solicitudes de búsquedas de información | Porcentaje | 100 | 100 | 100.0 | | | |
| | | | | | | Integración de estadística en apoyo a la toma de decisiones en materia de procuración de justicia | Documento | 51 | 51 | 100.0 | | | |
| | | | | | | Elaboración de reportes de avance en materia de procuración de justicia | Reporte | 12,474 | 12,474 | 100.0 | | | |
| | | | | | | Elaboración e integración de informes en materia de procuración de justicia | Informe | 26 | 26 | 100.0 | | | |
| | | | | | | PROCURACIÓN DE JUSTICIA CON PERSPECTIVAS DE GÉNERO | | | | | | | |
| | | | | | | SERVICIOS DE PROCURACIÓN DE JUSTICIA PARA LA MUJER | | | | | | | |
| 01 | 02 | 02 | 02 | 01 | 01 | DENUNCIAS PENALES CON PERSPECTIVA DE GÉNERO | | | | | 136,079.9 | 136,079.9 | 100.0 |
| | | | | | | Determinación de denuncias con no ejercicio de la acción penal | Denuncia | 11,592 | 11,133 | 96.0 | | | |
| | | | | | | Denuncias recibidas por facultad de atracción | Denuncia | 1,790 | 1,870 | 104.5 | | | |
| | | | | | | Determinación de denuncias con ejercicio de la acción penal | Denuncia | 1,015 | 999 | 98.4 | | | |
| | | | | | | Determinación de denuncias en archivo temporal | Denuncia | 12,629 | 13,015 | 103.1 | | | |
| | | | | | | Solicitud de dictámenes de afectación a víctimas | Dictamen | 141 | 147 | 104.3 | | | |
| | | | | | | Rescate y localización de víctimas de trata y personas desaparecidas o extraviadas en territorio nacional y en el extranjero | Persona | 87 | 89 | 102.3 | | | |
| | | | | | | Presentar solicitudes de medidas cautelares a imputados | Solicitud | 16 | 16 | 100.0 | | | |
| | | | | | | Presentación y reintegración de personas extraviadas o abandonadas | Persona | 55 | 46 | 83.6 | | | |
| | | | | | | Otorgamiento de medidas cautelares de protección de víctimas del delito | Solicitud | 88 | 90 | 102.3 | | | |
| | | | | | | Localización de personas desaparecidas | Persona | 2,255 | 2,388 | 105.9 | | | |
| | | | | | | Intervenir en proceso penales | Proceso | 94 | 96 | 102.1 | | | |
| | | | | | | Integración de denuncias recibidas | Denuncia | 32,700 | 33,274 | 101.8 | | | |
| | | | | | | Determinación de denuncias remitidas a otras autoridades o áreas de la FGJEM | Denuncia | 1,270 | 1,291 | 101.7 | | | |
| | | | | | | Alertas amber emitidas en territorio estatal | Reporte | 370 | 196 | 53.0 | | | |
| | | | | | | Alertas amber desactivadas por localización | Reporte | 249 | 83 | 33.3 | | | |

FGJEM

| FIN | FUN | SF | PP | SP | Pr | DESCRIPCIÓN | UNIDAD DE MEDIDA | M E T A S | | | PRESUPUESTO 2020 (Miles de Pesos) | | | |
|-----|-----|----|----|----|----|--|------------------|------------|-----------|----------|--------------------------------------|-----------------|-----------------|--------------|
| | | | | | | | | PROGRAMADO | ALCANZADO | AVANCE % | AUTORIZADO ANUAL | EJERCIDO | % | |
| 01 | 02 | 02 | 02 | 01 | 02 | JUDICIALIZACIÓN CON PERSPECTIVA DE GÉNERO | | | | | | 18,389.8 | 18,389.9 | 100.0 |
| | | | | | | Apertura de juicio oral | Juicio | 720 | 774 | 107.5 | | | | |
| | | | | | | Autos de formal prisión y vinculación obtenidos | Resolución | 1,600 | 1,665 | 104.1 | | | | |
| | | | | | | Sentencias mixtas obtenidas | Sentencia | 6 | 5 | 83.3 | | | | |
| | | | | | | Sentencias condenatorias obtenidas | Sentencia | 889 | 905 | 101.8 | | | | |
| | | | | | | Sentencias absolutorias obtenidas | Sentencia | 139 | 154 | 110.8 | | | | |
| | | | | | | Realizar procedimientos abreviados | Procedimiento | 370 | 400 | 108.1 | | | | |
| | | | | | | Autos mixtos obtenidos | Resolución | 6 | 5 | 83.3 | | | | |
| | | | | | | Autos de sujeción a proceso obtenidos | Resolución | 8 | 0 | 0.0 | | | | |
| | | | | | | Autos de sobreseimiento obtenidos | Persona | 240 | 246 | 102.5 | | | | |
| | | | | | | Carpetas judicializadas | Carpeta | 2,000 | 2,216 | 110.8 | | | | |
| 01 | 02 | 02 | 02 | 01 | 03 | COORDINACIÓN Y SEGUIMIENTO DE LAS POLÍTICAS PARA LA PROCURACIÓN DE JUSTICIA CON PERSPECTIVA DE GÉNERO | | | | | | 13,332.2 | 13,332.2 | 100.0 |
| | | | | | | Realizar acciones de difusión sobre medidas de prevención de delitos relacionados con la violencia de género | Acción | 61 | 57 | 93.4 | | | | |
| | | | | | | Realización de acciones de sensibilización sobre el tema personas | Acción | 30 | 23 | 76.7 | | | | |
| | | | | | | Presentar solicitudes de medidas cautelares para la protección de víctimas del delito | Solicitud | 449 | 420 | 93.5 | | | | |
| | | | | | | Dictar órdenes de protección a víctimas del delito | Orden | 15,006 | 14,376 | 95.8 | | | | |
| | | | | | | Coordinar la ejecución de operativos | Operativo | 327 | 259 | 79.2 | | | | |
| | | | | | | Celebrar convenios de colaboración a nivel estatal | Convenio | 1 | 0 | 0.0 | | | | |
| | | | | | | Capacitar a servidores públicos en materia de violencia de género, feminicidios y/o sistema penal acusatorio | Servidor público | 67 | 75 | 111.9 | | | | |
| | | | | | | Atender solicitudes de colaboración de otras dependencias o entidades de los tres órdenes de gobierno | Solicitud | 34 | 32 | 94.1 | | | | |
| | | | | | | Asesoría y orientación jurídica | Solicitud | 185 | 212 | 114.6 | | | | |
| | | | | | | PERSECUCIÓN DEL DELITO CON PERSPECTIVA DE GÉNERO | | | | | | | | |
| 01 | 02 | 02 | 02 | 02 | 01 | INVESTIGACIÓN PARA PREVENIR Y COMBATIR LA DELINCUENCIA CON PERSPECTIVA DE GÉNERO | | | | | | 44,695.7 | 44,695.6 | 100.0 |
| | | | | | | Elaborar diagnósticos locales sobre características y patrones de violencia de género contra las mujeres y niñas en la entidad | Documento | 12 | 12 | 100.0 | | | | |
| | | | | | | Concertar mecanismos de coordinación y colaboración interinstitucional e intrasistitucional | Documento | 12 | 12 | 100.0 | | | | |
| | | | | | | Elaborar informes de recomendaciones a fin de fortalecer las investigaciones de feminicidios, homicidios dolosos y desaparición de niñas y mujeres | Documento | 35 | 27 | 77.1 | | | | |
| | | | | | | Elaborar y actualizar mapeos georreferenciales para los delitos de desaparición y homicidios dolosos de niñas, mujeres y feminicidios | Mapa | 21 | 24 | 114.3 | | | | |
| | | | | | | Elaborar informes analíticos diversos que incluyan elementos sociológicos, antropológicos, que permitan identificar modus operandi y patrones para los delitos de desaparición y homicidios dolosos de niñas, mujeres y feminicidios | Documento | 30 | 24 | 80.0 | | | | |
| | | | | | | DERECHOS HUMANOS | | | | | | | | |
| | | | | | | CULTURA DE RESPETO A LOS DERECHOS HUMANOS | | | | | | | | |
| 01 | 02 | 04 | 01 | 01 | 02 | PROTECCIÓN Y DEFENSA DE LOS DERECHOS HUMANOS | | | | | | 28,607.8 | 28,607.8 | 100.0 |
| | | | | | | Programa para la solución de quejas de la Comisión de Derechos Humanos del Estado de México, a través de conciliación | Conciliación | 20 | 19 | 95.0 | | | | |
| | | | | | | Programa de difusión y orientación de la cultura de respeto a los derechos humanos | Cartel | 25 | 25 | 100.0 | | | | |
| | | | | | | Firma de convenios de colaboración con organismos nacionales y estatales de protección de derechos humanos | Convenio | 14 | 14 | 100.0 | | | | |
| | | | | | | Impartir cursos de capacitación | Curso | 71 | 71 | 100.0 | | | | |
| | | | | | | Vigilancia para el debido respeto a los derechos humanos de los detenidos y usuarios del servicio de procuración de justicia | Visita | 255 | 255 | 100.0 | | | | |
| | | | | | | Intervenir en reuniones de coordinación con los órganos de protección de los derechos humanos | Reunión | 107 | 105 | 98.1 | | | | |
| | | | | | | Cumplimentar recomendaciones emitidas por la Comisión de Derechos Humanos | Recomendación | 12 | 0 | 0.0 | | | | |
| | | | | | | Atender quejas en materia de derechos humanos | Queja | 1,003 | 1,180 | 117.6 | | | | |

CUENTA PÚBLICA DEL GOBIERNO, ORGANISMOS AUXILIARES Y AUTÓNOMOS DEL ESTADO DE MÉXICO 2020

| FIN | FUN | SF | PP | SP | Pr | DESCRIPCIÓN | UNIDAD DE MEDIDA | M E T A S | | | PRESUPUESTO 2020 (Miles de Pesos) | | | | |
|-----|-----|----|----|----|----|---|------------------|------------|-----------|----------|--------------------------------------|--------------------|--------------------|-------------|--|
| | | | | | | | | PROGRAMADO | ALCANZADO | AVANCE % | AUTORIZADO ANUAL | EJERCIDO | % | | |
| | | | | | | DESARROLLO DE LA FUNCIÓN PÚBLICA Y ÉTICA EN EL SERVICIO PÚBLICO | | | | | | | | | |
| | | | | | | CONTROL Y EVALUACIÓN INTERNA DE LA GESTIÓN PÚBLICA | | | | | | | | | |
| 01 | 03 | 04 | 01 | 01 | 01 | FISCALIZACIÓN, CONTROL Y EVALUACIÓN INTERNA DE LA GESTIÓN PÚBLICA | | | | | | 10,655.0 | 10,604.0 | 99.5 | |
| | | | | | | Aplicación de encuestas en Brigadas de Atención Ciudadana (BAC) | Encuesta | 4,300 | 2,318 | 53.9 | | | | | |
| | | | | | | Participar en testificaciones con el propósito de asegurarse que los actos administrativos se realicen conforme a la normatividad vigente | Testificación | 280 | 285 | 101.8 | | | | | |
| | | | | | | Realizar inspecciones a rubros específicos en las áreas de la Fiscalía General de Justicia del Estado de México, con el propósito de constatar el cumplimiento del marco normativo que lo regula | Inspección | 300 | 206 | 68.7 | | | | | |
| | | | | | | Realizar auditorías, con el propósito de verificar el cumplimiento del marco normativo que regula el funcionamiento de las áreas de la Fiscalía General de Justicia del Estado de México | Auditoría | 20 | 17 | 85.0 | | | | | |
| | | | | | | Participación del Órgano de Control Interno en reuniones que por mandato legal o disposición administrativa así lo requiera | Reunión | 350 | 334 | 95.4 | | | | | |
| | | | | | | SISTEMA ANTICORRUPCIÓN DEL ESTADO DE MÉXICO Y MUNICIPIOS | | | | | | | | | |
| | | | | | | RESPONSABILIDADES Y SITUACIÓN PATRIMONIAL | | | | | | | | | |
| 01 | 03 | 04 | 02 | 02 | 01 | RESPONSABILIDADES ADMINISTRATIVAS | | | | | | 18,004.2 | 17,952.3 | 99.7 | |
| | | | | | | Inicio de procedimiento administrativo | Procedimiento | 354 | 359 | 101.4 | | | | | |
| | | | | | | Aplicación de medidas correctivas | Acción | 520 | 455 | 87.5 | | | | | |
| | | | | | | Determinación de investigaciones por presunta responsabilidad | Acuerdo | 689 | 820 | 119.0 | | | | | |
| | | | | | | Conclusión de procedimientos de responsabilidad administrativa | Resolución | 276 | 323 | 117.0 | | | | | |
| | | | | | | Inicio de investigaciones | Acuerdo | 445 | 505 | 113.5 | | | | | |
| | | | | | | CONSOLIDACIÓN DE LA ADMINISTRACIÓN PÚBLICA DE RESULTADOS MODERNIZACIÓN Y MEJORAMIENTO INTEGRAL DE LA ADMINISTRACIÓN PÚBLICA | | | | | | | | | |
| 01 | 05 | 02 | 06 | 04 | 04 | MEJORA CONTINUA E IMPULSO A LA CALIDAD GUBERNAMENTAL | | | | | | 318.3 | 318.3 | 100.0 | |
| | | | | | | Análisis y seguimiento al sistema de gestión para la integración de las carpetas de investigación, para el mejoramiento continuo de la información estadística en materia de procuración de justicia | Informe | 4 | 4 | 100.0 | | | | | |
| | | | | | | COMUNICACIÓN PÚBLICA Y FORTALECIMIENTO INFORMATIVO | | | | | | | | | |
| | | | | | | COMUNICACIÓN SOCIAL | | | | | | | | | |
| 01 | 08 | 03 | 01 | 01 | 03 | DIFUSIÓN Y COMUNICACIÓN INSTITUCIONAL | | | | | | 24,639.9 | 24,639.9 | 100.0 | |
| | | | | | | Emisión de boletines informativos en materia de procuración de justicia | Boletín | 1,614 | 1,684 | 104.3 | | | | | |
| | | | | | | Difusión alterna de información relativa a la Fiscalía General de Justicia | Publicación | 6 | 6 | 100.0 | | | | | |
| | | | | | | Desarrollo de entrevistas en medios electrónicos en materia de procuración de justicia | Entrevista | 83 | 38 | 45.8 | | | | | |
| | | | | | | Conferencias de prensa en materia de procuración de justicia | Conferencia | 6 | 3 | 50.0 | | | | | |
| | | | | | | ADMINISTRACIÓN DE BIENES SUJETOS A PROCEDIMIENTO PENAL Y A EXTINCIÓN DE DOMINIO | | | | | | | | | |
| | | | | | | GESTIÓN DE BIENES SUJETOS A PROCEDIMIENTO PENAL Y A EXTINCIÓN DE DOMINIO | | | | | | | | | |
| 01 | 08 | 05 | 02 | 01 | 01 | ADMINISTRACIÓN, DISPOSICIÓN Y ENAJENACIÓN DE BIENES DERIVADOS DE PROCEDIMIENTOS PENALES Y DE EXTINCIÓN DE DOMINIO | | | | | | 99,546.1 | 99,546.1 | 100.0 | |
| | | | | | | Emitir informes como Director del Instituto y Secretario Técnico del Comité Directivo de Evaluación de la Administración de los Bienes Asegurados, Embarcados, Abandonados, Decomisados o de Extinción de Dominio | Informe | 4 | 4 | 100.0 | | | | | |
| | | | | | | Medidas de resguardo a sujetos que intervienen en procedimiento penal o de extinción de dominio | Persona | 11 | 12 | 109.1 | | | | | |
| | | | | | | Administrar los bienes vinculados a procedimientos penales y de extinción de dominio | Reporte | 12 | 12 | 100.0 | | | | | |
| | | | | | | PREVISIONES PARA EL PAGO DE ADEUDOS DE EJERCICIOS FISCALES ANTERIORES | | | | | | | | | |
| | | | | | | PREVISIONES PARA EL PAGO DE ADEUDOS DE EJERCICIOS FISCALES ANTERIORES | | | | | | | | | |
| 04 | 04 | 01 | 01 | 01 | 01 | PASIVOS DERIVADOS DE EROGACIONES DEVENGADAS Y PENDIENTES DE EJERCICIOS ANTERIORES | | | | | | 1,004,983.4 | 815,946.2 | 81.2 | |
| | | | | | | Registro de pago de adeudos de ejercicios fiscales anteriores | Documento | 1 | 0 | 0.0 | | | | | |
| | | | | | | T O T A L | | | | | | 5,758,407.2 | 5,479,070.4 | 95.1 | |

ANEXOS ESTABLECIDOS EN DIFERENTES ORDENAMIENTOS

Relación de Bienes Inmuebles que Componen el Patrimonio
Cuenta Pública 2020
(Miles de Pesos)

Ente Público: Fiscalía General de Justicia del Estado de México

| Código | Descripción de Bienes Inmuebles | * Valor en Libros |
|--------|---------------------------------|-------------------|
| | Terrenos | 153,252.3 |
| | Edificios no Habitacionales | 748,496.1 |
| | T O T A L | 901,748.4 |

Relación de Bienes Muebles que Componen el Patrimonio
Cuenta Pública 2020
(Miles de Pesos)

Ente Público: Fiscalía General de Justicia del Estado de México

| Código | Descripción de Bienes Muebles | Valor en Libros |
|--------|---|-----------------|
| | Mobiliario y Equipo de Oficina | 70,220.3 |
| | Equipo de Cómputo | 193,880.2 |
| | Mobiliario y Equipo Educativo y Recreativo | 641.6 |
| | Equipo e Instrumental Médico y de Laboratorio | 155,143.1 |
| | Equipo de Transporte | 7,526.0 |
| | Equipo de Transporte | 489,185.8 |
| | Equipo de Defensa y Seguridad | 44,800.9 |
| | Equipo de Defensa y Seguridad | 12,334.0 |
| | Equipo de Radiotransmisión, Cine, Video e Impresión | 86,764.4 |
| | Equipo e Instrumentos de Diseño, Dibujo y Señalamiento | 1,240.1 |
| | Equipo de Mantenimiento, Seguridad y Servicios Generales | 15,113.3 |
| | Insumos Agropecuarios, Construcción y Costura | 13,295.8 |
| | Equipo Sobre procesado de Alimentos y Servicios Generales | 1,588.0 |
| | Herrería General, Eléctrica, Carpintería, Ebanistería | 8,749.8 |
| | Monitoreo Ambiental | 150.5 |
| | Acervo Cultural | 721.1 |
| | Activos Biológicos | 145.5 |
| | T O T A L | 1,101,500.4 |

Fiscalía General de Justicia del Estado de México
Cuenta Pública 2020
Relación de Cuentas Bancarias Productivas Específicas

| Fondo, Programa o Convenio | Datos de la Cuenta Bancaria | |
|---------------------------------|-----------------------------|---------------------|
| | Institución Bancaria | Número de Cuentas * |
| Concentradora | BBVA | 814 |
| Fondo de Investigaciones | BBVA | 484 |
| Procedimientos Adquisitivos | BBVA | 848 |
| Recaudación de Ingresos | BBVA | 554 |
| Foremex 2018 | BBVA | 740 |
| Estimulos y Recompensas | BBVA | 214 |
| Recompensas a Informantes | BBVA | 180 |
| Trata de Personas | BBVA | 937 |
| Servicios Personales 2020 | BBVA | 640 |
| Servicios Personales 2019 | BBVA | 828 |
| Gastos de Operación 2020 | BBVA | 624 |
| Gastos de Operación 2019 | BBVA | 798 |
| Gratificaciones Especiales 2020 | BBVA | 675 |
| Gratificaciones Especiales | BBVA | 784 |
| Fondo revolvente 2020 | BBVA | 594 |
| FASP 2020 R.F. | BBVA | 403 |
| FASP 2020 R.E. | BBVA | 543 |
| Procuracion | BBVA | 496 |
| Fondo de Investigaciones | GBM CASA DE BOLSA | 920 |
| Interacciones Casa de Bolsa | BANORTE | 184 |
| Recaudación de Ingresos | BBVA | 800 |
| Foremex 2018 | BBVA | 725 |
| Estimulos y Recompensas | BBVA | 758 |
| Recompensas a Informantes | BBVA | 237 |
| Trata de Personas | GBM CASA DE BOLSA | 903 |
| Foremex GBM | GBM CASA DE BOLSA | 369 |
| Gratificaciones GBM | GBM CASA DE BOLSA | 914 |
| Gratificaciones Especiales 2020 | GBM CASA DE BOLSA | 961 |
| Gastos de Operación 2020 | GBM CASA DE BOLSA | 958 |
| Servicios Personales 2020 | GBM CASA DE BOLSA | 957 |
| Gratificaciones Especiales 2019 | GBM CASA DE BOLSA | 902 |
| Gratificaciones Especiales 2020 | GBM CASA DE BOLSA | 903 |

FORMATOS PARA EL CUMPLIMIENTO DE LA LEY DE DISCIPLINA FINANCIERA DE LAS ENTIDADES FEDERATIVAS Y LOS MUNICIPIOS

F G J E M

| Fiscalía General de Justicia del Estado de México | | | | | |
|--|--------------------|--------------------|--|--------------------|--------------------|
| Estado de Situación Financiera Detallado - LDF | | | | | |
| Al 31 de Diciembre de 2020 y 2019 | | | | | |
| (Cifras en Mlles de Pesos) | | | | | |
| Concepto | 2020 | 2019 | Concepto | 2020 | 2019 |
| ACTIVO | | | PASIVO | | |
| Activo Circulante | | | Pasivo Circulante | | |
| a. Efectivo y Equivalentes (a=a1+a2+a3+a4+a5+a6+a7) | 1,529,118.0 | 1,388,280.5 | a. Cuentas por Pagar a Corto Plazo (a=a1+a2+a3+a4+a5+a6+a7+a8+a9) | 1,443,919.7 | 1,309,544.3 |
| a1) Efectivo | 0.0 | 2.3 | a1) Servicios Personales por Pagar a Corto Plazo | | |
| a2) Bancos/Tesorería | 32,569.9 | 52,305.3 | a2) Proveedores por Pagar a Corto Plazo | 200,578.8 | 348,202.2 |
| a3) Bancos/Dependencias y Otros | | | a3) Contratistas por Obras Públicas por Pagar a Corto Plazo | | |
| a4) Inversiones Temporales (Hasta 3 meses) | 1,496,548.1 | 1,335,972.9 | a4) Participaciones y Aportaciones por Pagar a Corto Plazo | | |
| a5) Fondos con Afectación Específica | | | a5) Transferencias Otorgadas por Pagar a Corto Plazo | | |
| a6) Depósitos de Fondos de Terceros en Garantía y/o Administración | | | a6) Intereses, Comisiones y Otros Gastos de la Deuda Pública por Pagar a Corto Plazo | | |
| a7) Otros Efectivos y Equivalentes | | | a7) Retenciones y Contribuciones por Pagar a Corto Plazo | 305.0 | 451.7 |
| b. Derechos a Recibir Efectivo o Equivalentes (b=b1+b2+b3+b4+b5+b6+b7) | 189.5 | 859.5 | a8) Devoluciones de la Ley de Ingresos por Pagar a Corto Plazo | | |
| b1) Inversiones Financieras de Corto Plazo | | | a9) Otras Cuentas por Pagar a Corto Plazo | 1,243,035.9 | 960,890.4 |
| b2) Cuentas por Cobrar a Corto Plazo | | | b. Documentos por Pagar a Corto Plazo (b=b1+b2+b3) | 0.0 | 0.0 |
| b3) Deudores Diversos por Cobrar a Corto Plazo | 189.5 | 859.5 | b1) Documentos Comerciales por Pagar a Corto Plazo | | |
| b4) Ingresos por Recuperar a Corto Plazo | | | b2) Documentos con Contratistas por Obras Públicas por Pagar a Corto Plazo | | |
| b5) Deudores por Anticipos de la Tesorería a Corto Plazo | | | b3) Otros Documentos por Pagar a Corto Plazo | | |
| b6) Préstamos Otorgados a Corto Plazo | | | c. Porción a Corto Plazo de la Deuda Pública a Largo Plazo (c=c1+c2) | | |
| b7) Otros Derechos a Recibir Efectivo o Equivalentes a Corto Plazo | | | c1) Porción a Corto Plazo de la Deuda Pública | | |
| c. Derechos a Recibir Bienes o Servicios (c=c1+c2+c3+c4+c5) | 0.0 | 0.0 | c2) Porción a Corto Plazo de Arrendamiento Financiero | 0.0 | 0.0 |
| c1) Anticipo a Proveedores por Adquisición de Bienes y Prestación de Servicios a Corto Plazo | | | d. Títulos y Valores a Corto Plazo | | |
| c2) Anticipo a Proveedores por Adquisición de Bienes Inmuebles y Muebles a Corto Plazo | | | e. Pasivos Diferidos a Corto Plazo (e=e1+e2+e3) | | |
| c3) Anticipo a Proveedores por Adquisición de Bienes Intangibles a Corto Plazo | | | e1) Ingresos Cobrados por Adelantado a Corto Plazo | | |
| c4) Anticipo a Contratistas por Obras Públicas a Corto Plazo | | | e2) Intereses Cobrados por Adelantado a Corto Plazo | | |
| c5) Otros Derechos a Recibir Bienes o Servicios a Corto Plazo | | | e3) Otros Pasivos Diferidos a Corto Plazo | | |
| d. Inventarios (d=d1+d2+d3+d4+d5) | 64,225.9 | 0.0 | f. Fondos y Bienes de Terceros en Garantía y/o Administración a Corto Plazo (f=f1+f2+f3+f4+f5+f6) | 0.0 | 0.0 |
| d1) Inventario de Mercancías para Venta | | | f1) Fondos en Garantía a Corto Plazo | | |
| d2) Inventario de Mercancías Terminadas | | | f2) Fondos en Administración a Corto Plazo | | |
| d3) Inventario de Mercancías en Proceso de Elaboración | | | f3) Fondos Contingentes a Corto Plazo | | |
| d4) Inventario de Materias Primas, Materiales y Suministros para Producción | | | f4) Fondos de Fideicomisos, Mandatos y Contratos Análogos a Corto Plazo | | |
| d5) Bienes en Tránsito | 64,225.9 | | f5) Otros Fondos de Terceros en Garantía y/o Administración a Corto Plazo | | |
| e. Almacenes | | | f6) Valores y Bienes en Garantía a Corto Plazo | | |
| f. Estimación por Pérdida o Deterioro de Activos Circulantes (f=f1+f2) | 0.0 | 0.0 | g. Provisiones a Corto Plazo (g=g1+g2+g3) | 0.0 | 0.0 |
| f1) Estimaciones para Cuentas Incobrables por Derechos a Recibir Efectivo o Equivalentes | | | g1) Provisión para Demandas y Juicios a Corto Plazo | | |
| f2) Estimación por Deterioro de Inventarios | | | g2) Provisión para Contingencias a Corto Plazo | | |
| g. Otros Activos Circulantes (g=g1+g2+g3+g4) | 0.0 | 0.0 | g3) Otras Provisiones a Corto Plazo | 0.0 | 0.0 |
| g1) Valores en Garantía | | | h. Otros Pasivos a Corto Plazo (h=h1+h2+h3) | | |
| g2) Bienes en Garantía (excluye depósitos de fondos) | | | h1) Ingresos por Clasificar | | |
| g3) Bienes Derivados de Embargos, Decomisos, Aseguramientos y Dación en Pago | | | h2) Recaudación por Participar | | |
| g4) Adquisición con Fondos de Terceros | | | h3) Otros Pasivos Circulantes | | |
| IA. Total de Activos Circulantes (IA = a + b + c + d + e + f + g) | 1,593,533.4 | 1,389,140.0 | IIA. Total de Pasivos Circulantes (IIA = a + b + c + d + e + f + g + h) | 1,443,919.7 | 1,309,544.3 |
| Activo No Circulante | | | Pasivo No Circulante | | |
| a. Inversiones Financieras a Largo Plazo | | | a. Cuentas por Pagar a Largo Plazo | | |
| b. Derechos a Recibir Efectivo o Equivalentes a Largo Plazo | | | b. Documentos por Pagar a Largo Plazo | | |
| c. Bienes Inmuebles, Infraestructura y Construcciones en Proceso | 901,748.4 | 901,748.4 | c. Deuda Pública a Largo Plazo | | |
| d. Bienes Muebles | 1,101,500.4 | 539,959.2 | d. Pasivos Diferidos a Largo Plazo | | |
| e. Activos Intangibles | | | e. Fondos y Bienes de Terceros en Garantía y/o en Administración a Largo Plazo | | |
| f. Depreciación, Deterioro y Amortización Acumulada de Bienes | -615,151.0 | -1,517.7 | f. Provisiones a Largo Plazo | | |
| g. Activos Diferidos | | | IIIB. Total de Pasivos No Circulantes (IIIB = a + b + c + d + e + f) | 0.0 | 0.0 |
| h. Estimación por Pérdida o Deterioro de Activos no Circulantes | | | II. Total del Pasivo (II = IIA + IIIB) | 1,443,919.7 | 1,309,544.3 |
| i. Otros Activos no Circulantes | 0.0 | | HACIENDA PÚBLICA/PATRIMONIO | | |
| IB. Total de Activos No Circulantes (IB = a + b + c + d + e + f + g + h + i) | 1,388,097.8 | 1,440,189.9 | IIIA. Hacienda Pública/Patrimonio Contribuido (IIIA = a + b + c) | 1,484,331.7 | 1,377,854.2 |
| I. Total del Activo (I = IA + IB) | 2,981,631.2 | 2,829,329.9 | a. Aportaciones | 1,484,331.7 | 1,377,854.2 |
| | | | b. Donaciones de Capital | | |
| | | | c. Actualización de la Hacienda Pública/Patrimonio | | |
| | | | IIIB. Hacienda Pública/Patrimonio Generado (IIIB = a + b + c + d + e) | 53,379.8 | 141,931.4 |
| | | | a. Resultados del Ejercicio (Ahorro/ Desahorro) | -431,170.5 | 107,521.5 |
| | | | b. Resultados de Ejercicios Anteriores | 484,550.3 | 34,409.9 |
| | | | c. Revalúos | | |
| | | | d. Reservas | | |
| | | | e. Rectificaciones de Resultados de Ejercicios Anteriores | | |
| | | | IIIC. Exceso o Insuficiencia en la Actualización de la Hacienda Pública/Patrimonio (IIIC=a+b) | 0.0 | 0.0 |
| | | | a. Resultado por Posición Monetaria | | |
| | | | b. Resultado por Tenencia de Activos no Monetarios | | |
| | | | III. Total Hacienda Pública/Patrimonio (III = IIIA + IIIB + IIIC) | 1,537,711.5 | 1,519,785.6 |
| | | | IV. Total del Pasivo y Hacienda Pública/Patrimonio (IV = II + III) | 2,981,631.2 | 2,829,329.9 |

CUENTA PÚBLICA DEL GOBIERNO, ORGANISMOS AUXILIARES Y AUTÓNOMOS DEL ESTADO DE MÉXICO 2020

| Fiscalía General de Justicia del Estado de México Informe Analítico de la Deuda Pública y Otros Pasivos - LDF Al 31 de Diciembre de 2020 y 2019 | | | | | | | |
|---|--------------------------------------|-------------------------------|--------------------------------|--|--|-----------------------------------|--|
| Denominación de la Deuda Pública y Otros Pasivos (c) | Saldo al 31 de Diciembre de 2019 (d) | Disposiciones del Periodo (e) | Amortizaciones del Periodo (f) | Revaluaciones, Reclasificaciones y Otros Ajustes (g) | Saldo Final del Periodo (h) h=d+e-f+g | Pago de Intereses del Periodo (i) | Pago de Comisiones y demás Costos Asociados Durante el Periodo (j) |
| 1. Deuda Pública (1=A+B) | 0.0 | 0.0 | 0.0 | 0.0 | 0.0 | 0.0 | |
| A. Corto Plazo (A=a1+a2+a3) | 0.0 | 0.0 | 0.0 | 0.0 | 0.0 | 0.0 | |
| a1) Instituciones de Crédito | | | | | | | |
| a2) Títulos y Valores | | | | | | | |
| a3) Arrendamientos Financieros | | | | | | | |
| B. Largo Plazo (B=b1+b2+b3) | 0.0 | 0.0 | 0.0 | 0.0 | 0.0 | 0.0 | |
| b1) Instituciones de Crédito | | | | | | | |
| b2) Títulos y Valores | | | | | | | |
| b3) Arrendamientos Financieros | | | | | | | |
| 2. Otros Pasivos | 1,309,544.3 | | | | 1,443,919.7 | | |
| 3. Total de la Deuda Pública y Otros Pasivos (3=1+2) | 1,309,544.3 | 0.0 | 0.0 | 0.0 | 1,443,919.7 | | |
| 4. Deuda Contingente 1 (Informativo) | 0.0 | 0.0 | 0.0 | 0.0 | 0.0 | 0.0 | |
| A. Deuda Contingente 1 | | | | | | | |
| B. Deuda Contingente 2 | | | | | | | |
| C. Deuda Contingente XX | | | | | | | |
| 5. Valor de Instrumentos Bono Cupón Cero 2 (Informativo) | 0.0 | 0.0 | 0.0 | 0.0 | 0.0 | 0.0 | |
| A. Instrumento Bono Cupón Cero 1 | | | | | | | |
| B. Instrumento Bono Cupón Cero 2 | | | | | | | |
| C. Instrumento Bono Cupón Cero XX | | | | | | | |

1 Se refiere a cualquier Financiamiento sin fuente o garantía de pago definida, que sea asumida de manera solidaria o subsidiaria por las Entidades Federativas con sus Municipios, organismos descentralizados y empresas de participación estatal mayoritaria y fideicomisos, locales o municipales, y por los Municipios con sus respectivos organismos descentralizados y empresas de participación municipal mayoritaria.

2 Se refiere al valor del Bono Cupón Cero que respalda el pago de los créditos asociados al mismo (Activo).

| Obligaciones a Corto Plazo (k) | Monto Contratado (l) | Plazo Pactado (m) | Tasa de Interés (n) | Comisiones y Costos Relacionados (o) | Tasa Efectiva (p) |
|--|----------------------|-------------------|---------------------|--------------------------------------|-------------------|
| 6. Obligaciones a Corto Plazo (Informativo) | | | | | |
| A. Crédito 1 | | | | | |
| B. Crédito 2 | | | | | |
| C. Crédito XX | | | | | |

Fiscalía General de Justicia del Estado de México
 Informe Analítico de Obligaciones Diferentes de Financiamientos
 Al 31 de Diciembre de 2020
 (Miles de Pesos)

| Denominación de las Obligaciones Diferentes de Financiamiento (c) | Fecha del Contrato (d) | Fecha de Inicio de Operación del Proyecto (e) | Fecha de Vencimiento (f) | Monto de la Inversión Pactado (g) | Plazo Pactado (h) | Monto Promedio Mensual del Pago de la Contraprestación (i) | Monto Promedio Mensual del Pago de la Contraprestación Correspondiente al Pago de Inversión (j) | Monto Pagado de la Inversión al XX de XXXX de 20XX (k) | Monto Pagado de la Inversión Actualizado al XX de XXXX de 20XX (l) | Saldo Pendiente por Pagar de la Inversión al XX de XXXX de 20XX (m = g - l) |
|---|------------------------|---|--------------------------|-----------------------------------|-------------------|--|---|--|--|---|
| A. Asociaciones Público Privadas (APP's) (A=a+b+c+d) | | | | 0.0 | | 0.0 | 0.0 | | | 0.0 |
| a) APP 1 | | | | | | | | | | 0.0 |
| b) APP 2 | | | | | | | | | | 0.0 |
| c) APP 3 | | | | | | | | | | 0.0 |
| d) APP XX | | | | | | | | | | 0.0 |
| B. Otros Instrumentos (B=a+b+c+d) | | | | 0.0 | | 0.0 | 0.0 | | | 0.0 |
| a) Otro Instrumento 1 | | | | | | | | | | 0.0 |
| b) Otro Instrumento 2 | | | | | | | | | | 0.0 |
| c) Otro Instrumento 3 | | | | | | | | | | 0.0 |
| d) Otro Instrumento XX | | | | | | | | | | 0.0 |
| C. Total de Obligaciones Diferentes de Financiamiento (C=A+B) | | | | 0.0 | | 0.0 | 0.0 | | | 0.0 |

CUENTA PÚBLICA DEL GOBIERNO, ORGANISMOS AUXILIARES Y AUTÓNOMOS DEL ESTADO DE MÉXICO 2020

Fiscalía General de Justicia del Estado de México
Balance Presupuestario
Del 1 de Enero al 31 de Diciembre de 2020
(Miles de Pesos)

| Concepto | Estimado / Aprobado | Devengado | Recaudado / Pagado |
|---|---------------------|--------------------|--------------------|
| A. Ingresos Totales (A = A1+A2+A3) | 4,780,482.5 | 5,933,391.2 | 5,933,391.2 |
| A1. Ingresos de Libre Disposición | 4,652,837.2 | 5,805,745.9 | 5,805,745.9 |
| A2. Transferencias Federales Etiquetadas | 127,645.3 | 127,645.3 | 127,645.3 |
| A3. Financiamiento Neto | | | |
| B. Egresos Presupuestarios¹ (B = B1+B2) | 4,780,482.5 | 5,633,263.2 | 4,759,819.1 |
| B1. Gasto No Etiquetado (sin incluir Amortización de la Deuda Pública) | 4,652,837.2 | 5,505,617.9 | 4,632,173.8 |
| B2. Gasto Etiquetado (sin incluir Amortización de la Deuda Pública) | 127,645.3 | 127,645.3 | 127,645.3 |
| C. Remanentes del Ejercicio Anterior (C = C1 + C2) | | 0.0 | 0.0 |
| C1. Remanentes de Ingresos de Libre Disposición Aplicados en el Periodo | | | |
| C2. Remanentes de Transferencias Federales Etiquetadas Aplicados en el Periodo | | | |
| I. Balance Presupuestario (I = A – B + C) | 0.0 | 300,128.0 | 1,173,572.1 |
| II. Balance Presupuestario sin Financiamiento Neto (II = I - A3) | 0.0 | 300,128.0 | 1,173,572.1 |
| III. Balance Presupuestario sin Financiamiento Neto y sin Remanentes del Ejercicio Anterior (III = II - C) | 0.0 | 300,128.0 | 1,173,572.1 |

| Concepto | Aprobado | Devengado | Pagado |
|--|------------|------------------|--------------------|
| E. Intereses, Comisiones y Gastos de la Deuda (E = E1+E2) | 0.0 | 0.0 | 0.0 |
| E1. Intereses, Comisiones y Gastos de la Deuda con Gasto No Etiquetado | | | |
| E2. Intereses, Comisiones y Gastos de la Deuda con Gasto Etiquetado | | | |
| IV. Balance Primario (IV = III + E) | 0.0 | 300,128.0 | 1,173,572.1 |

| Concepto | Estimado/ Aprobado | Devengado | Recaudado / Pagado |
|---|--------------------|------------|--------------------|
| F. Financiamiento (F = F1 + F2) | 0.0 | 0.0 | 0.0 |
| F1. Financiamiento con Fuente de Pago de Ingresos de Libre Disposición | | | |
| F2. Financiamiento con Fuente de Pago de Transferencias Federales Etiquetadas | | | |
| G. Amortización de la Deuda (G = G1 + G2) | 0.0 | 0.0 | 0.0 |
| G1. Amortización de la Deuda Pública con Gasto No Etiquetado | | | |
| G2. Amortización de la Deuda Pública con Gasto Etiquetado | | | |
| A3. Financiamiento Neto (A3 = F – G) | 0.0 | 0.0 | 0.0 |

| Concepto | Estimado/ Aprobado | Devengado | Recaudado / Pagado |
|--|--------------------|------------------|--------------------|
| A1. Ingresos de Libre Disposición | 4,652,837.2 | 5,805,745.9 | 5,805,745.9 |
| A3.1 Financiamiento Neto con Fuente de Pago de Ingresos de Libre Disposición (A3.1 = F1 – G1) | 0.0 | 0.0 | 0.0 |
| F1. Financiamiento con Fuente de Pago de Ingresos de Libre Disposición | | 0.0 | 0.0 |
| G1. Amortización de la Deuda Pública con Gasto No Etiquetado | | | |
| B1. Gasto No Etiquetado (sin incluir Amortización de la Deuda Pública) | 4,652,837.2 | 5,505,617.9 | 4,632,173.8 |
| C1. Remanentes de Ingresos de Libre Disposición Aplicados en el Periodo | | | |
| V. Balance Presupuestario de Recursos Disponibles (V = A1 + A3.1 – B1 + C1) | 0.0 | 300,128.0 | 1,173,572.1 |
| VI. Balance Presupuestario de Recursos Disponibles sin Financiamiento Neto (VI = V – A3.1) | 0.0 | 300,128.0 | 1,173,572.1 |

| Concepto | Estimado/ Aprobado | Devengado | Recaudado / Pagado |
|---|--------------------|------------|--------------------|
| A2. Transferencias Federales Etiquetadas | 127,645.3 | 127,645.3 | 127,645.3 |
| A3.2 Financiamiento Neto con Fuente de Pago de Transferencias Federales Etiquetadas (A3.2 = F2 – G2) | 0.0 | 0.0 | 0.0 |
| F2. Financiamiento con Fuente de Pago de Transferencias Federales Etiquetadas | | | |
| G2. Amortización de la Deuda Pública con Gasto Etiquetado | | | |
| B2. Gasto Etiquetado (sin incluir Amortización de la Deuda Pública) | 127,645.3 | 127,645.3 | 127,645.3 |
| C2. Remanentes de Transferencias Federales Etiquetadas Aplicados en el Periodo | | | |
| VII. Balance Presupuestario de Recursos Etiquetados (VII = A2 + A3.2 – B2 + C2) | 0.0 | 0.0 | 0.0 |
| VIII. Balance Presupuestario de Recursos Etiquetados sin Financiamiento Neto (VIII = VII – A3.2) | 0.0 | 0.0 | 0.0 |

| Fiscalía General de Justicia del Estado de México | | | | | | |
|---|--------------------|--------------------------------|--------------------|--------------------|--------------------|------------------|
| Estado Analítico de Ingresos Detallado - LDF | | | | | | |
| Del 1 de Enero al 31 de Diciembre de 2020 | | | | | | |
| (Miles de Pesos) | | | | | | |
| Concepto | Ingreso | | | | | Diferencia |
| | Estimado | Ampliaciones/ (Reducciones) | Modificado | Devengado | Recaudado | |
| Ingresos de Libre Disposición | | | | | | |
| A. Impuestos | | | 0.0 | | | 0.0 |
| B. Cuotas y Aportaciones de Seguridad Social | | | 0.0 | | | 0.0 |
| C. Contribuciones de Mejoras | | | 0.0 | | | 0.0 |
| D. Derechos | | | 0.0 | | | 0.0 |
| E. Productos | | | 0.0 | 42,590.1 | 42,590.1 | -42,590.1 |
| F. Aprovechamientos | | | 0.0 | | | 0.0 |
| G. Ingresos por Ventas de Bienes y Servicios | | | 0.0 | 2,540.1 | 2,540.1 | -2,540.1 |
| H. Participaciones (H=h1+h2+h3+h4+h5+h6+h7+h8+h9+h10+h11) | 0.0 | 0.0 | 0.0 | 0.0 | 0.0 | 0.0 |
| h1) Fondo General de Participaciones | | | 0.0 | | | 0.0 |
| h2) Fondo de Fomento Municipal | | | 0.0 | | | 0.0 |
| h3) Fondo de Fiscalización y Recaudación | | | 0.0 | | | 0.0 |
| h4) Fondo de Compensación | | | 0.0 | | | 0.0 |
| h5) Fondo de Extracción de Hidrocarburos | | | 0.0 | | 0 | 0.0 |
| h6) Impuesto Especial Sobre Producción y Servicios | | | 0.0 | | | 0.0 |
| h7) 0.136% de la Recaudación Federal Participable | | | 0.0 | | | 0.0 |
| h8) 3.17% Sobre Extracción de Petróleo | | | 0.0 | | | 0.0 |
| h9) Gasolinas y Diésel | | | 0.0 | | | 0.0 |
| h10) Fondo del Impuesto Sobre la Renta | | | 0.0 | | | 0.0 |
| h11) Fondo de Estabilización de los Ingresos de las Entidades Federativas | | | 0.0 | | | 0.0 |
| I. Incentivos Derivados de la Colaboración Fiscal (I=i1+i2+i3+i4+i5) | 0.0 | 0.0 | 0.0 | 0.0 | 0.0 | 0.0 |
| i1) Tenencia o Uso de Vehículos | | | 0.0 | | | 0.0 |
| i2) Fondo de Compensación ISAN | | | 0.0 | | | 0.0 |
| i3) Impuesto Sobre Automóviles Nuevos | | | 0.0 | | | 0.0 |
| i4) Fondo de Compensación de Repecos-Intermedios | | | 0.0 | | | 0.0 |
| i5) Otros Incentivos Económicos | | | 0.0 | | | 0.0 |
| J. Transferencias | 4,653,775.5 | 126,261.1 | 4,780,036.6 | 4,684,242.6 | 4,684,242.6 | 96,794.0 |
| K. Convenios | 0.0 | 0.0 | 0.0 | 0.0 | 0.0 | 0.0 |
| k1) Otros Convenios y Subsidios | | | 0.0 | | | 0.0 |
| L. Otros Ingresos de Libre Disposición (L=l1+l2) | 0.0 | 0.0 | 0.0 | 0.0 | 0.0 | 0.0 |
| l1) Participaciones en Ingresos Locales | | | 0.0 | | | 0.0 |
| l2) Otros Ingresos de Libre Disposición | | | 0.0 | | | 0.0 |
| I. Total de Ingresos de Libre Disposición (I=A+B+C+D+E+F+G+H+I+J+K+L) | 4,653,775.5 | 126,261.1 | 4,780,036.6 | 4,729,372.8 | 4,729,372.8 | 50,663.8 |
| Ingresos Excedentes de Ingresos de Libre Disposición | | | 0.0 | | | 0.0 |
| Transferencias Federales Etiquetadas | | | 0.0 | | | 0.0 |
| A. Aportaciones (A=a1+a2+a3+a4+a5+a6+a7+a8) | 126,707.0 | 938.3 | 127,645.3 | 127,645.3 | 127,645.3 | 0.0 |
| a1) Fondo de Aportaciones para la Nómina Educativa y Gasto Operativo | | | 0.0 | | | 0.0 |
| a2) Fondo de Aportaciones para los Servicios de Salud | | | 0.0 | | | 0.0 |
| a3) Fondo de Aportaciones para la Infraestructura Social | | | 0.0 | | | 0.0 |
| a4) Fondo de Aportaciones para el Fortalecimiento de los Municipios y de las Demarcaciones Territoriales del Distrito Federal | | | 0.0 | | | 0.0 |
| a5) Fondo de Aportaciones Múltiples | | | 0.0 | | | 0.0 |
| a6) Fondo de Aportaciones para la Educación Tecnológica y de Adultos | | | 0.0 | | | 0.0 |
| a7) Fondo de Aportaciones para la Seguridad Pública de los Estados y del Distrito Federal | 126,707.0 | 938.3 | 127,645.3 | 127,645.3 | 127,645.3 | 0.0 |
| a8) Fondo de Aportaciones para el Fortalecimiento de las Entidades Federativas | | | 0.0 | | | 0.0 |
| B. Convenios (B=b1+b2+b3+b4) | 0.0 | 0.0 | 0.0 | 0.0 | 0.0 | 0.0 |
| b1) Convenios de Protección Social en Salud | | | 0.0 | | | 0.0 |
| b2) Convenios de Descentralización | | | 0.0 | | | 0.0 |
| b3) Convenios de Reasignación | | | 0.0 | | | 0.0 |
| b4) Otros Convenios y Subsidios | | | 0.0 | | | 0.0 |
| C. Fondos Distintos de Aportaciones (C=c1+c2) | 0.0 | 0.0 | 0.0 | 0.0 | 0.0 | 0.0 |
| c1) Fondo para Entidades Federativas y Municipios Productores de Hidrocarburos | | | 0.0 | | | 0.0 |
| c2) Fondo Minero | | | 0.0 | | | 0.0 |
| D. Transferencias, Subsidios y Subvenciones, y Pensiones y Jubilaciones | | | 0.0 | | | 0.0 |
| E. Otras Transferencias Federales Etiquetadas | | | 0.0 | | | 0.0 |
| II. Total de Transferencias Federales Etiquetadas (II = A + B + C + D + E) | 126,707.0 | 938.3 | 127,645.3 | 127,645.3 | 127,645.3 | 0.0 |
| III. Ingresos Derivados de Financiamientos (III = A) | 0.0 | 1,004,983.4 | 1,004,983.4 | 1,076,373.0 | 1,076,373.0 | -71,389.6 |
| A. Ingresos Derivados de Financiamientos | | 1,004,983.4 | 1,004,983.4 | 1,076,373.0 | 1,076,373.0 | -71,389.6 |
| IV. Total de Ingresos (IV = I + II + III) | 4,780,482.5 | 1,132,182.8 | 5,912,665.3 | 5,933,391.1 | 5,933,391.1 | -20,726.8 |
| Datos Informativos | | | | | | |
| 1. Ingresos Derivados de Financiamientos con Fuente de Pago de Ingresos de Libre Disposición | | | 0.0 | | | 0.0 |
| 2. Ingresos Derivados de Financiamientos con Fuente de Pago de Transferencias Federales Etiquetadas | | | 0.0 | | | 0.0 |
| 3. Ingresos Derivados de Financiamientos (3 = 1 + 2) | 0.0 | 0.0 | 0.0 | 0.0 | 0.0 | 0.0 |

CUENTA PÚBLICA DEL GOBIERNO, ORGANISMOS AUXILIARES Y AUTÓNOMOS DEL ESTADO DE MÉXICO 2020

| Fiscalía General de Justicia del Estado de México | | | | | | |
|---|--------------------|--------------------------------|--------------------|--------------------|--------------------|------------------|
| Estado Analítico del Ejercicio del Presupuesto de Egresos Detallado | | | | | | |
| Clasificación por Objeto del Gasto (Capítulo y Concepto) | | | | | | |
| Del 1 de Enero al 31 de Diciembre de 2020 | | | | | | |
| (Miles de Pesos) | | | | | | |
| Concepto | Egresos | | | | | Subejercicio |
| | Aprobado | Ampliaciones/ (Reducciones) | Modificado | Devengado | Pagado | |
| I. Gasto No Etiquetado (I=A+B+C+D+E+F+G+H+I) | 4,663,775.5 | 1,131,244.5 | 5,785,020.0 | 5,505,683.2 | 4,632,239.1 | 279,336.8 |
| A. Servicios Personales (A=a1+a2+a3+a4+a5+a6+a7) | 3,916,739.1 | 0.0 | 3,916,739.1 | 3,832,892.3 | 3,147,869.2 | 83,846.8 |
| a1) Remuneraciones al Personal de Carácter Permanente | 1,593,682.8 | -355,315.5 | 1,238,367.3 | 1,238,360.7 | 1,238,360.7 | 6.6 |
| a2) Remuneraciones al Personal de Carácter Transitorio | 0.0 | 0.0 | 0.0 | 0.0 | 0.0 | 0.0 |
| a3) Remuneraciones Adicionales y Especiales | 1,434,350.4 | 553,291.8 | 1,987,642.2 | 1,903,818.4 | 1,220,528.6 | 83,823.8 |
| a4) Seguridad Social | 643,282.9 | -56,754.6 | 586,528.3 | 586,526.1 | 586,194.5 | 2.2 |
| a5) Otras Prestaciones Sociales y Económicas | 225,659.4 | -135,967.4 | 89,692.0 | 89,677.9 | 88,276.2 | 14.1 |
| a6) Previsiones | 0.0 | 0.0 | 0.0 | 0.0 | 0.0 | 0.0 |
| a7) Pago de Estímulos a Servidores Públicos | 19,763.6 | -5,254.3 | 14,509.3 | 14,509.2 | 14,509.2 | 0.1 |
| B. Materiales y Suministros (B=b1+b2+b3+b4+b5+b6+b7+b8+b9) | 154,352.5 | 10,000.0 | 164,352.5 | 164,283.0 | 158,652.4 | 69.5 |
| b1) Materiales de Administración, Emisión de Documentos y Artículos Oficiales | 58,298.4 | -34,975.0 | 23,323.4 | 23,300.6 | 22,720.3 | 22.8 |
| b2) Alimentos y Utensilios | 583.2 | 376.4 | 959.6 | 959.6 | 959.6 | 0.0 |
| b3) Materias Primas y Materiales de Producción y Comercialización | 40.8 | -38.2 | 2.6 | 2.6 | 2.6 | 0.0 |
| b4) Materiales y Artículos de Construcción y de Reparación | 17,339.3 | -9,009.4 | 8,329.9 | 8,292.8 | 8,292.8 | 37.1 |
| b5) Productos Químicos, Farmacéuticos y de Laboratorio | 10,798.9 | 31,133.4 | 41,932.3 | 41,924.9 | 37,289.8 | 7.4 |
| b6) Combustibles, Lubricantes y Aditivos | 56,608.6 | -6,028.5 | 50,580.1 | 50,580.1 | 50,580.1 | 0.0 |
| b7) Vestuario, Blancos, Prendas de Protección y Artículos Deportivos | 3,612.4 | 30,576.0 | 34,188.4 | 34,188.4 | 34,188.4 | 0.0 |
| b8) Materiales y Suministros Para Seguridad | 682.7 | -662.3 | 20.4 | 20.4 | 20.4 | 0.0 |
| b9) Herramientas, Refacciones y Accesorios Menores | 6,388.2 | -1,372.4 | 5,015.8 | 5,013.6 | 4,598.4 | 2.2 |
| C. Servicios Generales (C=c1+c2+c3+c4+c5+c6+c7+c8+c9) | 365,112.9 | 20,000.0 | 385,112.9 | 385,083.7 | 302,232.8 | 29.2 |
| c1) Servicios Básicos | 106,046.4 | -25,502.1 | 80,544.3 | 80,544.3 | 61,100.3 | 0.0 |
| c2) Servicios de Arrendamiento | 27,956.1 | 1,516.6 | 29,472.7 | 29,472.7 | 29,017.3 | 0.0 |
| c3) Servicios Profesionales, Científicos, Técnicos y Otros Servicios | 60,592.2 | 20,040.3 | 80,632.5 | 80,632.6 | 56,852.1 | -0.1 |
| c4) Servicios Financieros, Bancarios y Comerciales | 27,853.0 | 8,276.3 | 36,129.3 | 36,126.2 | 36,126.2 | 3.1 |
| c5) Servicios de Instalación, Reparación, Mantenimiento y Conservación | 70,479.0 | 32,534.6 | 103,013.6 | 102,987.4 | 75,055.9 | 26.2 |
| c6) Servicios de Comunicación Social y Publicidad | 24,827.7 | -20,737.0 | 4,090.7 | 4,090.7 | 951.7 | 0.0 |
| c7) Servicios de Traslado y Viáticos | 18,871.3 | -7,140.0 | 11,731.3 | 11,731.3 | 11,731.0 | 0.0 |
| c8) Servicios Oficiales | 0.0 | 0.0 | 0.0 | 0.0 | 0.0 | 0.0 |
| c9) Otros Servicios Generales | 28,487.2 | 11,011.3 | 39,498.5 | 39,498.5 | 31,398.3 | 0.0 |
| D. Transferencias, Asignaciones, Subsidios y Otras Ayudas (D=d1+d2+d3+d4+d5+d6+d7+d8+d9) | 43,700.0 | 0.0 | 43,700.0 | 43,700.0 | 43,700.0 | 0.0 |
| d1) Transferencias Internas y Asignaciones al Sector Público | 0.0 | 0.0 | 0.0 | 0.0 | 0.0 | 0.0 |
| d2) Transferencias al Resto del Sector Público | 0.0 | 0.0 | 0.0 | 0.0 | 0.0 | 0.0 |
| d3) Subsidios y Subvenciones | 0.0 | 0.0 | 0.0 | 0.0 | 0.0 | 0.0 |
| d4) Ayudas Sociales | 0.0 | 0.0 | 0.0 | 0.0 | 0.0 | 0.0 |
| d5) Pensiones y Jubilaciones | 0.0 | 0.0 | 0.0 | 0.0 | 0.0 | 0.0 |
| d6) Transferencias a Fideicomisos, Mandatos y Otros Análogos | 43,700.0 | 0.0 | 43,700.0 | 43,700.0 | 43,700.0 | 0.0 |
| d7) Transferencias a la Seguridad Social | 0.0 | 0.0 | 0.0 | 0.0 | 0.0 | 0.0 |
| d8) Donativos | 0.0 | 0.0 | 0.0 | 0.0 | 0.0 | 0.0 |
| d9) Transferencias al Exterior | 0.0 | 0.0 | 0.0 | 0.0 | 0.0 | 0.0 |
| E. Bienes Muebles, Inmuebles e Intangibles (E=e1+e2+e3+e4+e5+e6+e7+e8+e9) | 147,264.4 | 96,264.9 | 243,519.3 | 237,165.2 | 137,225.7 | 6,364.1 |
| e1) Mobiliario y Equipo de Administración | 35,000.0 | -15,264.5 | 19,735.5 | 19,734.9 | 546.1 | 0.6 |
| e2) Mobiliario y Equipo Educativo y Recreativo | 3,000.0 | -3,000.0 | 0.0 | 0.0 | 0.0 | 0.0 |
| e3) Equipo e Instrumental Médico y de Laboratorio | 0.0 | 921.6 | 921.6 | 921.6 | 921.6 | 0.0 |
| e4) Vehículos y Equipo de Transporte | 50,264.4 | 49,558.7 | 99,823.1 | 99,812.1 | 79,603.7 | 11.0 |
| e5) Equipo de Defensa y Seguridad | 0.0 | 28,997.1 | 28,997.1 | 28,997.1 | 0.0 | 0.0 |
| e6) Maquinaria, Otros Equipos y Herramientas | 24,000.0 | -11,445.4 | 12,554.6 | 12,553.7 | 7,296.9 | 0.9 |
| e7) Activos Biológicos | 0.0 | 0.0 | 0.0 | 0.0 | 0.0 | 0.0 |
| e8) Bienes Inmuebles | 0.0 | 0.0 | 0.0 | 0.0 | 0.0 | 0.0 |
| e9) Activos Intangibles | 35,000.0 | 46,487.4 | 81,487.4 | 75,145.8 | 48,857.4 | 6,341.6 |
| F. Inversión Pública (F=f1+f2+f3) | 26,606.6 | 6.2 | 26,612.8 | 26,612.8 | 26,612.8 | 0.0 |
| f1) Obra Pública en Bienes de Dominio Público | 26,606.6 | 6.2 | 26,612.8 | 26,612.8 | 26,612.8 | 0.0 |
| f2) Obra Pública en Bienes Propios | 0.0 | 0.0 | 0.0 | 0.0 | 0.0 | 0.0 |
| f3) Proyectos Productivos y Acciones de Fomento | 0.0 | 0.0 | 0.0 | 0.0 | 0.0 | 0.0 |
| G. Inversiones Financieras y Otras Provisiones (G=g1+g2+g3+g4+g5+g6+g7) | 0.0 | 0.0 | 0.0 | 0.0 | 0.0 | 0.0 |
| g1) Inversiones Para el Fomento de Actividades Productivas | 0.0 | 0.0 | 0.0 | 0.0 | 0.0 | 0.0 |
| g2) Acciones y Participaciones de Capital | 0.0 | 0.0 | 0.0 | 0.0 | 0.0 | 0.0 |
| g3) Compra de Títulos y Valores | 0.0 | 0.0 | 0.0 | 0.0 | 0.0 | 0.0 |
| g4) Concesión de Préstamos | 0.0 | 0.0 | 0.0 | 0.0 | 0.0 | 0.0 |
| g5) Inversiones en Fideicomisos, Mandatos y Otros Análogos | 0.0 | 0.0 | 0.0 | 0.0 | 0.0 | 0.0 |
| Fideicomiso de Desastres Naturales (Informativo) | 0.0 | 0.0 | 0.0 | 0.0 | 0.0 | 0.0 |
| g6) Otras Inversiones Financieras | 0.0 | 0.0 | 0.0 | 0.0 | 0.0 | 0.0 |
| g7) Provisiones para Contingencias y Otras Erogaciones Especiales | 0.0 | 0.0 | 0.0 | 0.0 | 0.0 | 0.0 |
| H. Participaciones y Aportaciones (H=h1+h2+h3) | 0.0 | 0.0 | 0.0 | 0.0 | 0.0 | 0.0 |
| h1) Participaciones | 0.0 | 0.0 | 0.0 | 0.0 | 0.0 | 0.0 |
| h2) Aportaciones | 0.0 | 0.0 | 0.0 | 0.0 | 0.0 | 0.0 |
| h3) Convenios | 0.0 | 0.0 | 0.0 | 0.0 | 0.0 | 0.0 |
| I. Deuda Pública (I=i1+i2+i3+i4+i5+i6+i7) | 0.0 | 1,004,983.4 | 1,004,983.4 | 815,946.2 | 815,946.2 | 189,037.2 |
| i1) Amortización de la Deuda Pública | 0.0 | 0.0 | 0.0 | 0.0 | 0.0 | 0.0 |
| i2) Intereses de la Deuda Pública | 0.0 | 0.0 | 0.0 | 0.0 | 0.0 | 0.0 |
| i3) Comisiones de la Deuda Pública | 0.0 | 0.0 | 0.0 | 0.0 | 0.0 | 0.0 |
| i4) Gastos de la Deuda Pública | 0.0 | 0.0 | 0.0 | 0.0 | 0.0 | 0.0 |
| i5) Costo por Coberturas | 0.0 | 0.0 | 0.0 | 0.0 | 0.0 | 0.0 |
| i6) Apoyos Financieros | 0.0 | 1,004,983.4 | 1,004,983.4 | 815,946.2 | 815,946.2 | 189,037.2 |
| I7) Adeudos de Ejercicios Fiscales Anteriores (ADEFAS) | 0.0 | 0.0 | 0.0 | 0.0 | 0.0 | 0.0 |

FGJEM

| Concepto | Egresos | | | | | Subejercicio |
|---|--------------------|--------------------------------|--------------------|--------------------|--------------------|------------------|
| | Aprobado | Ampliaciones/ (Reducciones) | Modificado | Devengado | Pagado | |
| II. Gasto Etiquetado (II=A+B+C+D+E+F+G+H+I) | 126,707.0 | 938.3 | 127,645.3 | 127,580.0 | 127,580.0 | 65.3 |
| A. Servicios Personales (A=a1+a2+a3+a4+a5+a6+a7) | 0.0 | 0.0 | 0.0 | 0.0 | 0.0 | 0.0 |
| a1) Remuneraciones al Personal de Carácter Permanente | 0.0 | 0.0 | 0.0 | 0.0 | 0.0 | 0.0 |
| a2) Remuneraciones al Personal de Carácter Transitorio | 0.0 | 0.0 | 0.0 | 0.0 | 0.0 | 0.0 |
| a3) Remuneraciones Adicionales y Especiales | 0.0 | 0.0 | 0.0 | 0.0 | 0.0 | 0.0 |
| a4) Seguridad Social | 0.0 | 0.0 | 0.0 | 0.0 | 0.0 | 0.0 |
| a5) Otras Prestaciones Sociales y Económicas | 0.0 | 0.0 | 0.0 | 0.0 | 0.0 | 0.0 |
| a6) Previsiones | 0.0 | 0.0 | 0.0 | 0.0 | 0.0 | 0.0 |
| a7) Pago de Estímulos a Servidores Públicos | 0.0 | 0.0 | 0.0 | 0.0 | 0.0 | 0.0 |
| B. Materiales y Suministros (B=b1+b2+b3+b4+b5+b6+b7+b8+b9) | 0.0 | 0.0 | 0.0 | 0.0 | 0.0 | 0.0 |
| b1) Materiales de Administración, Emisión de Documentos y Artículos Oficiales | 0.0 | 0.0 | 0.0 | 0.0 | 0.0 | 0.0 |
| b2) Alimentos y Utensilios | 0.0 | 0.0 | 0.0 | 0.0 | 0.0 | 0.0 |
| b3) Materias Primas y Materiales de Producción y Comercialización | 0.0 | 0.0 | 0.0 | 0.0 | 0.0 | 0.0 |
| b4) Materiales y Artículos de Construcción y de Reparación | 0.0 | 0.0 | 0.0 | 0.0 | 0.0 | 0.0 |
| b5) Productos Químicos, Farmacéuticos y de Laboratorio | 0.0 | 0.0 | 0.0 | 0.0 | 0.0 | 0.0 |
| b6) Combustibles, Lubricantes y Aditivos | 0.0 | 0.0 | 0.0 | 0.0 | 0.0 | 0.0 |
| b7) Vestuario, Blancos, Prendas de Protección y Artículos Deportivos | 0.0 | 0.0 | 0.0 | 0.0 | 0.0 | 0.0 |
| b8) Materiales y Suministros Para Seguridad | 0.0 | 0.0 | 0.0 | 0.0 | 0.0 | 0.0 |
| b9) Herramientas, Refacciones y Accesorios Menores | 0.0 | 0.0 | 0.0 | 0.0 | 0.0 | 0.0 |
| C. Servicios Generales (C=c1+c2+c3+c4+c5+c6+c7+c8+c9) | 0.0 | 0.0 | 0.0 | 0.0 | 0.0 | 0.0 |
| c1) Servicios Básicos | 0.0 | 0.0 | 0.0 | 0.0 | 0.0 | 0.0 |
| c2) Servicios de Arrendamiento | 0.0 | 0.0 | 0.0 | 0.0 | 0.0 | 0.0 |
| c3) Servicios Profesionales, Científicos, Técnicos y Otros Servicios | 0.0 | 0.0 | 0.0 | 0.0 | 0.0 | 0.0 |
| c4) Servicios Financieros, Bancarios y Comerciales | 0.0 | 0.0 | 0.0 | 0.0 | 0.0 | 0.0 |
| c5) Servicios de Instalación, Reparación, Mantenimiento y Conservación | 0.0 | 0.0 | 0.0 | 0.0 | 0.0 | 0.0 |
| c6) Servicios de Comunicación Social y Publicidad | 0.0 | 0.0 | 0.0 | 0.0 | 0.0 | 0.0 |
| c7) Servicios de Traslado y Viáticos | 0.0 | 0.0 | 0.0 | 0.0 | 0.0 | 0.0 |
| c8) Servicios Oficiales | 0.0 | 0.0 | 0.0 | 0.0 | 0.0 | 0.0 |
| c9) Otros Servicios Generales | 0.0 | 0.0 | 0.0 | 0.0 | 0.0 | 0.0 |
| D. Transferencias, Asignaciones, Subsidios y Otras Ayudas (D=d1+d2+d3+d4+d5+d6+d7+d8+d9) | 0.0 | 0.0 | 0.0 | 0.0 | 0.0 | 0.0 |
| d1) Transferencias Internas y Asignaciones al Sector Público | 0.0 | 0.0 | 0.0 | 0.0 | 0.0 | 0.0 |
| d2) Transferencias al Resto del Sector Público | 0.0 | 0.0 | 0.0 | 0.0 | 0.0 | 0.0 |
| d3) Subsidios y Subvenciones | 0.0 | 0.0 | 0.0 | 0.0 | 0.0 | 0.0 |
| d4) Ayudas Sociales | 0.0 | 0.0 | 0.0 | 0.0 | 0.0 | 0.0 |
| d5) Pensiones y Jubilaciones | 0.0 | 0.0 | 0.0 | 0.0 | 0.0 | 0.0 |
| d6) Transferencias a Fideicomisos, Mandatos y Otros Análogos | 0.0 | 0.0 | 0.0 | 0.0 | 0.0 | 0.0 |
| d7) Transferencias a la Seguridad Social | 0.0 | 0.0 | 0.0 | 0.0 | 0.0 | 0.0 |
| d8) Donativos | 0.0 | 0.0 | 0.0 | 0.0 | 0.0 | 0.0 |
| d9) Transferencias al Exterio | 0.0 | 0.0 | 0.0 | 0.0 | 0.0 | 0.0 |
| E. Bienes Muebles, Inmuebles e Intangibles (E=e1+e2+e3+e4+e5+e6+e7+e8+e9) | 0.0 | 0.0 | 0.0 | 0.0 | 0.0 | 0.0 |
| e1) Mobiliario y Equipo de Administración | 0.0 | 0.0 | 0.0 | 0.0 | 0.0 | 0.0 |
| e2) Mobiliario y Equipo Educativo y Recreativo | 0.0 | 0.0 | 0.0 | 0.0 | 0.0 | 0.0 |
| e3) Equipo e Instrumental Médico y de Laboratorio | 0.0 | 0.0 | 0.0 | 0.0 | 0.0 | 0.0 |
| e4) Vehículos y Equipo de Transporte | 0.0 | 0.0 | 0.0 | 0.0 | 0.0 | 0.0 |
| e5) Equipo de Defensa y Seguridad | 0.0 | 0.0 | 0.0 | 0.0 | 0.0 | 0.0 |
| e6) Maquinaria, Otros Equipos y Herramientas | 0.0 | 0.0 | 0.0 | 0.0 | 0.0 | 0.0 |
| e7) Activos Biológicos | 0.0 | 0.0 | 0.0 | 0.0 | 0.0 | 0.0 |
| e8) Bienes Inmuebles | 0.0 | 0.0 | 0.0 | 0.0 | 0.0 | 0.0 |
| e9) Activos Intangibles | 0.0 | 0.0 | 0.0 | 0.0 | 0.0 | 0.0 |
| F. Inversión Pública (F=f1+f2+f3) | 126,707.0 | 938.3 | 127,645.3 | 127,580.0 | 127,580.0 | 65.3 |
| f1) Obra Pública en Bienes de Dominio Público | 126,707.0 | 938.3 | 127,645.3 | 127,580.0 | 127,580.0 | 65.3 |
| f2) Obra Pública en Bienes Propios | 0.0 | 0.0 | 0.0 | 0.0 | 0.0 | 0.0 |
| f3) Proyectos Productivos y Acciones de Fomento | 0.0 | 0.0 | 0.0 | 0.0 | 0.0 | 0.0 |
| G. Inversiones Financieras y Otras Provisiones (G=g1+g2+g3+g4+g5+g6+g7) | 0.0 | 0.0 | 0.0 | 0.0 | 0.0 | 0.0 |
| g1) Inversiones Para el Fomento de Actividades Productivas | 0.0 | 0.0 | 0.0 | 0.0 | 0.0 | 0.0 |
| g2) Acciones y Participaciones de Capital | 0.0 | 0.0 | 0.0 | 0.0 | 0.0 | 0.0 |
| g3) Compra de Títulos y Valores | 0.0 | 0.0 | 0.0 | 0.0 | 0.0 | 0.0 |
| g4) Concesión de Préstamos | 0.0 | 0.0 | 0.0 | 0.0 | 0.0 | 0.0 |
| g5) Inversiones en Fideicomisos, Mandatos y Otros Análogos | 0.0 | 0.0 | 0.0 | 0.0 | 0.0 | 0.0 |
| Fideicomiso de Desastres Naturales (Informativo) | 0.0 | 0.0 | 0.0 | 0.0 | 0.0 | 0.0 |
| g6) Otras Inversiones Financieras | 0.0 | 0.0 | 0.0 | 0.0 | 0.0 | 0.0 |
| g7) Provisiones para Contingencias y Otras Erogaciones Especiales | 0.0 | 0.0 | 0.0 | 0.0 | 0.0 | 0.0 |
| H. Participaciones y Aportaciones (H=h1+h2+h3) | 0.0 | 0.0 | 0.0 | 0.0 | 0.0 | 0.0 |
| h1) Participaciones | 0.0 | 0.0 | 0.0 | 0.0 | 0.0 | 0.0 |
| h2) Aportaciones | 0.0 | 0.0 | 0.0 | 0.0 | 0.0 | 0.0 |
| h3) Convenios | 0.0 | 0.0 | 0.0 | 0.0 | 0.0 | 0.0 |
| I. Deuda Pública (I=i1+i2+i3+i4+i5+i6+i7) | 0.0 | 0.0 | 0.0 | 0.0 | 0.0 | 0.0 |
| i1) Amortización de la Deuda Pública | 0.0 | 0.0 | 0.0 | 0.0 | 0.0 | 0.0 |
| i2) Intereses de la Deuda Pública | 0.0 | 0.0 | 0.0 | 0.0 | 0.0 | 0.0 |
| i3) Comisiones de la Deuda Pública | 0.0 | 0.0 | 0.0 | 0.0 | 0.0 | 0.0 |
| i4) Gastos de la Deuda Pública | 0.0 | 0.0 | 0.0 | 0.0 | 0.0 | 0.0 |
| i5) Costo por Coberturas | 0.0 | 0.0 | 0.0 | 0.0 | 0.0 | 0.0 |
| i6) Apoyos Financieros | 0.0 | 0.0 | 0.0 | 0.0 | 0.0 | 0.0 |
| i7) Adeudos de Ejercicios Fiscales Anteriores (ADEFAS) | 0.0 | 0.0 | 0.0 | 0.0 | 0.0 | 0.0 |
| | 0.0 | 0.0 | 0.0 | 0.0 | 0.0 | 0.0 |
| III. Total de Egresos (III = I + II) | 4,780,482.5 | 1,132,182.8 | 5,912,665.3 | 5,633,263.2 | 4,759,819.1 | 279,402.1 |

CUENTA PÚBLICA DEL GOBIERNO, ORGANISMOS AUXILIARES Y AUTÓNOMOS DEL ESTADO DE MÉXICO 2020

| Fiscalía General de Justicia del Estado de México | | | | | | |
|---|--------------------|--------------------------------|--------------------|--------------------|--------------------|------------------|
| Estado Analítico del Ejercicio del Presupuesto de Egresos Detallado | | | | | | |
| Clasificación Administrativa | | | | | | |
| Del 1 de Enero al 31 de Diciembre de 2020 | | | | | | |
| (Miles de Pesos) | | | | | | |
| Concepto (c) | Egresos | | | | | Subejercicio |
| | Aprobado | Ampliaciones/ (Reducciones) | Modificado | Devengado | Pagado | |
| I. Gasto No Etiquetado (I=A+B+C+D+E+F+G+H) | 4,653,775.5 | 1,131,244.5 | 5,785,020.0 | 5,505,683.2 | 4,632,239.1 | 279,336.8 |
| Fiscalía General de Justicia del Estado de México (4100000000000000) | 4,653,775.5 | 1,131,244.5 | 5,785,020.0 | 5,505,683.2 | 4,632,239.1 | 279,336.8 |
| II. Gasto Etiquetado (II=A+B+C+D+E+F+G+H) | 126,707.0 | 938.3 | 127,645.3 | 127,580.0 | 127,580.0 | 65.3 |
| Fiscalía General de Justicia del Estado de México (4100000000000000) | 126,707.0 | 938.3 | 127,645.3 | 127,580.0 | 127,580.0 | 65.3 |
| III. Total de Egresos (III = I + II) | 4,780,482.5 | 1,132,182.8 | 5,912,665.3 | 5,633,263.2 | 4,759,819.1 | 279,402.1 |

F G J E M

| Fiscalía General de Justicia del Estado de México | | | | | | |
|---|--------------------|--------------------------------|--------------------|--------------------|--------------------|------------------|
| Estado Analítico del Ejercicio del Presupuesto de Egresos Detallado | | | | | | |
| Clasificación Funcional (Finalidad y Función) | | | | | | |
| Del 1 de Enero al 31 de Diciembre de 2020 | | | | | | |
| (Miles de Pesos) | | | | | | |
| Concepto (c) | Egresos | | | | | Subejercicio (e) |
| | Aprobado (d) | Ampliaciones/ (Reducciones) | Modificado | Devengado | Pagado | |
| I. Gasto No Etiquetado (I=A+B+C+D) | 4,653,775.5 | 1,131,244.5 | 5,785,020.0 | 5,505,683.2 | 4,632,239.1 | 279,336.8 |
| A. Gobierno (A=a1+a2+a3+a4+a5+a6+a7+a8) | 4,653,775.5 | 126,261.1 | 4,780,036.6 | 4,689,737.0 | 3,816,292.9 | 90,299.6 |
| a1) Legislación | | | 0.0 | | | 0.0 |
| a2) Justicia | 4,653,775.5 | 126,261.1 | 4,780,036.6 | 4,689,737.0 | 3,816,292.9 | 90,299.6 |
| a3) Coordinación de la Política de Gobierno | | | 0.0 | | | 0.0 |
| a4) Relaciones Exteriores | | | 0.0 | | | 0.0 |
| a5) Asuntos Financieros y Hacendarios | | | 0.0 | | | 0.0 |
| a6) Seguridad Nacional | | | 0.0 | | | 0.0 |
| a7) Asuntos de Orden Público y de Seguridad Interior | | | 0.0 | | | 0.0 |
| a8) Otros Servicios Generales | | | 0.0 | | | 0.0 |
| B. Desarrollo Social (B=b1+b2+b3+b4+b5+b6+b7) | 0.0 | 0.0 | 0.0 | 0.0 | 0.0 | 0.0 |
| b1) Protección Ambiental | | | 0.0 | | | 0.0 |
| b2) Vivienda y Servicios a la Comunidad | | | 0.0 | | | 0.0 |
| b3) Salud | | | 0.0 | | | 0.0 |
| b4) Recreación, Cultura y Otras Manifestaciones Sociales | | | 0.0 | | | 0.0 |
| b5) Educación | | | 0.0 | | | 0.0 |
| b6) Protección Social | | | 0.0 | | | 0.0 |
| b7) Otros Asuntos Sociales | | | 0.0 | | | 0.0 |
| C. Desarrollo Económico (C=c1+c2+c3+c4+c5+c6+c7+c8+c9) | 0.0 | 0.0 | 0.0 | 0.0 | 0.0 | 0.0 |
| c1) Asuntos Económicos, Comerciales y Laborales en General | | | 0.0 | | | 0.0 |
| c2) Agropecuaria, Silvicultura, Pesca y Caza | | | 0.0 | | | 0.0 |
| c3) Combustibles y Energía | | | 0.0 | | | 0.0 |
| c4) Minería, Manufacturas y Construcción | | | 0.0 | | | 0.0 |
| c5) Transporte | | | 0.0 | | | 0.0 |
| c6) Comunicaciones | | | 0.0 | | | 0.0 |
| c7) Turismo | | | 0.0 | | | 0.0 |
| c8) Ciencia, Tecnología e Innovación | | | 0.0 | | | 0.0 |
| c9) Otras Industrias y Otros Asuntos Económicos | | | 0.0 | | | 0.0 |
| D. Otras No Clasificadas en Funciones Anteriores (D=d1+d2+d3+d4) | 0.0 | 1,004,983.4 | 1,004,983.4 | 815,946.2 | 815,946.2 | 189,037.2 |
| d1) Transacciones de la Deuda Pública / Costo Financiero de la Deuda | | | 0.0 | | | 0.0 |
| d2) Transferencias, Participaciones y Aportaciones Entre Diferentes Niveles y Órdenes de Gobierno | | | 0.0 | | | 0.0 |
| d3) Saneamiento del Sistema Financiero | | | 0.0 | | | 0.0 |
| d4) Adeudos de Ejercicios Fiscales Anteriores | 0.0 | 1,004,983.4 | 1,004,983.4 | 815,946.2 | 815,946.2 | 189,037.2 |
| II. Gasto Etiquetado (II=A+B+C+D) | 126,707.0 | 938.3 | 127,645.3 | 127,580.0 | 127,580.0 | 65.3 |
| A. Gobierno (A=a1+a2+a3+a4+a5+a6+a7+a8) | 126,707.0 | 938.3 | 127,645.3 | 127,580.0 | 127,580.0 | 65.3 |
| a1) Legislación | | | 0.0 | | | 0.0 |
| a2) Justicia | 126,707.0 | 938.3 | 127,645.3 | 127,580.0 | 127,580.0 | 65.3 |
| a3) Coordinación de la Política de Gobierno | | | 0.0 | | | 0.0 |
| a4) Relaciones Exteriores | | | 0.0 | | | 0.0 |
| a5) Asuntos Financieros y Hacendarios | | | 0.0 | | | 0.0 |
| a6) Seguridad Nacional | | | 0.0 | | | 0.0 |
| a7) Asuntos de Orden Público y de Seguridad Interior | | | 0.0 | | | 0.0 |
| a8) Otros Servicios Generales | | | 0.0 | | | 0.0 |
| B. Desarrollo Social (B=b1+b2+b3+b4+b5+b6+b7) | 0.0 | 0.0 | 0.0 | 0.0 | 0.0 | 0.0 |
| b1) Protección Ambiental | | | 0.0 | | | 0.0 |
| b2) Vivienda y Servicios a la Comunidad | | | 0.0 | | | 0.0 |
| b3) Salud | | | 0.0 | | | 0.0 |
| b4) Recreación, Cultura y Otras Manifestaciones Sociales | | | 0.0 | | | 0.0 |
| b5) Educación | | | 0.0 | | | 0.0 |
| b6) Protección Social | | | 0.0 | | | 0.0 |
| b7) Otros Asuntos Sociales | | | 0.0 | | | 0.0 |
| C. Desarrollo Económico (C=c1+c2+c3+c4+c5+c6+c7+c8+c9) | 0.0 | 0.0 | 0.0 | 0.0 | 0.0 | 0.0 |
| c1) Asuntos Económicos, Comerciales y Laborales en General | | | 0.0 | | | 0.0 |
| c2) Agropecuaria, Silvicultura, Pesca y Caza | | | 0.0 | | | 0.0 |
| c3) Combustibles y Energía | | | 0.0 | | | 0.0 |
| c4) Minería, Manufacturas y Construcción | | | 0.0 | | | 0.0 |
| c5) Transporte | | | 0.0 | | | 0.0 |
| c6) Comunicaciones | | | 0.0 | | | 0.0 |
| c7) Turismo | | | 0.0 | | | 0.0 |
| c8) Ciencia, Tecnología e Innovación | | | 0.0 | | | 0.0 |
| c9) Otras Industrias y Otros Asuntos Económicos | | | 0.0 | | | 0.0 |
| D. Otras No Clasificadas en Funciones Anteriores (D=d1+d2+d3+d4) | 0.0 | 0.0 | 0.0 | 0.0 | 0.0 | 0.0 |
| d1) Transacciones de la Deuda Pública / Costo Financiero de la Deuda | | | 0.0 | | | 0.0 |
| d2) Transferencias, Participaciones y Aportaciones Entre Diferentes Niveles y Órdenes de Gobierno | | | 0.0 | | | 0.0 |
| d3) Saneamiento del Sistema Financiero | | | 0.0 | | | 0.0 |
| d4) Adeudos de Ejercicios Fiscales Anteriores | | | 0.0 | | | 0.0 |
| III. Total de Egresos (III = I + II) | 4,780,482.5 | 1,132,182.8 | 5,912,665.3 | 5,633,263.2 | 4,759,819.1 | 279,402.1 |

CUENTA PÚBLICA DEL GOBIERNO, ORGANISMOS AUXILIARES Y AUTÓNOMOS DEL ESTADO DE MÉXICO 2020

| Fiscalía General de Justicia del Estado de México | | | | | | |
|--|--------------------|--------------------------------|--------------------|--------------------|--------------------|-----------------|
| Estado Analítico del Ejercicio del Presupuesto de Egresos Detallado | | | | | | |
| Clasificación de Servicios Personales por Categoría | | | | | | |
| Del 1 de Enero al 31 de Diciembre de 2020 | | | | | | |
| (Miles de Pesos) | | | | | | |
| Concepto (c) | Egresos | | | | | Subejercicio |
| | Aprobado | Ampliaciones/ (Reducciones) | Modificado | Devengado | Pagado | |
| I. Gasto No Etiquetado (I=A+B+C+D+E+F) | 3,916,739.1 | 0.0 | 3,916,739.1 | 3,832,892.3 | 3,147,869.2 | 83,846.8 |
| A. Personal Administrativo y de Servicio Público | 3,916,739.1 | 0.0 | 3,916,739.1 | 3,832,892.3 | 3,147,869.2 | 83,846.8 |
| B. Magisterio | | | 0.0 | | | 0.0 |
| C. Servicios de Salud (C=c1+c2) | 0.0 | 0.0 | 0.0 | 0.0 | 0.0 | 0.0 |
| c1) Personal Administrativo | | | 0.0 | | | 0.0 |
| c2) Personal Médico, Paramédico y afín | | | 0.0 | | | 0.0 |
| D. Seguridad Pública | | | 0.0 | | | 0.0 |
| E. Gastos asociados a la implementación de nuevas leyes federales o reformas a las mismas (E = e1 + e2) | 0.0 | 0.0 | 0.0 | 0.0 | 0.0 | 0.0 |
| e1) Nombre del Programa o Ley 1 | | | 0.0 | | | 0.0 |
| e2) Nombre del Programa o Ley 2 | | | 0.0 | | | 0.0 |
| F. Sentencias laborales definitivas | | | 0.0 | | | 0.0 |
| II. Gasto Etiquetado (II=A+B+C+D+E+F) | 0.0 | 0.0 | 0.0 | 0.0 | 0.0 | 0.0 |
| A. Personal Administrativo y de Servicio Público | | | 0.0 | | | 0.0 |
| B. Magisterio | | | 0.0 | | | 0.0 |
| C. Servicios de Salud (C=c1+c2) | 0.0 | 0.0 | 0.0 | 0.0 | 0.0 | 0.0 |
| c1) Personal Administrativo | | | 0.0 | | | 0.0 |
| c2) Personal Médico, Paramédico y afín | | | 0.0 | | | 0.0 |
| D. Seguridad Pública | | | 0.0 | | | 0.0 |
| E. Gastos asociados a la implementación de nuevas leyes federales o reformas a las mismas (E = e1 + e2) | 0.0 | 0.0 | 0.0 | 0.0 | 0.0 | 0.0 |
| e1) Nombre del Programa o Ley 1 | | | 0.0 | | | 0.0 |
| e2) Nombre del Programa o Ley 2 | | | 0.0 | | | 0.0 |
| F. Sentencias laborales definitivas | | | 0.0 | | | 0.0 |
| III. Total del Gasto en Servicios Personales (III = I + II) | 3,916,739.1 | 0.0 | 3,916,739.1 | 3,832,892.3 | 3,147,869.2 | 83,846.8 |