

INSTITUTO ELECTORAL DEL ESTADO DE MÉXICO

IEEM

CONTENIDO	PÁGINA
I. INFORMACIÓN CONTABLE	
ESTADO DE SITUACIÓN FINANCIERA	5
ESTADO DE ACTIVIDADES	6
ESTADO DE VARIACIÓN EN LA HACIENDA PÚBLICA	7
ESTADO DE CAMBIOS EN LA SITUACIÓN FINANCIERA	8
ESTADO DE FLUJOS DE EFECTIVO	9
ESTADO ANALÍTICO DEL ACTIVO	10
ESTADO ANALÍTICO DE LA DEUDA Y OTROS PASIVOS	11
NOTAS A LOS ESTADOS FINANCIEROS	12
II. INFORMACIÓN PRESUPUESTARIA	27
III. INFORMACIÓN PROGRAMÁTICA	41
IV. ANEXOS ESTABLECIDOS EN DIFERENTES ORDENAMIENTOS	49
V. FORMATOS PARA EL CUMPLIMIENTO DE LA LEY DE DISCIPLINA FINANCIERA DE LAS ENTIDADES FEDERATIVAS Y LOS MUNICIPIOS	53

I E E M

Instituto Electoral del Estado de México
Estado de Situación Financiera
Al 31 de Diciembre de 2020 y 2019
(Miles de Pesos)

Concepto	Año		Concepto	Año	
	2020	2019		2020	2019
ACTIVO			PASIVO		
<i>Activo Circulante</i>			<i>Pasivo Circulante</i>		
Efectivo y Equivalentes	22,678.3	54,639.0	Cuentas por Pagar a Corto Plazo	5,038.6	18,289.4
Derechos a Recibir Efectivo o Equivalentes	57.8	34.8	Documentos por Pagar a Corto Plazo		
Derechos a Recibir Bienes o Servicios			Porción a Corto Plazo de la Deuda Pública a Largo Plazo		
Inventarios			Títulos y Valores a Corto Plazo		
Almacenes			Pasivos Diferidos a Corto Plazo		
Estimación por Pérdida o Deterioro de Activos Circulantes			Fondos y Bienes de Terceros en Garantía y/o Administración a Corto Plazo		
Otros Activos Circulantes			Provisiones a Corto Plazo		
			Otros Pasivos a Corto Plazo		
Total de Activos Circulantes	22,736.1	54,673.8	Total de Pasivos Circulantes	5,038.6	18,289.4
<i>Activo No Circulante</i>			<i>Pasivo No Circulante</i>		
Inversiones Financieras a Largo Plazo			Cuentas por Pagar a Largo Plazo		
Derechos a Recibir Efectivo o Equivalentes a Largo Plazo			Documentos por Pagar a Largo Plazo		
Bienes Inmuebles, Infraestructura y Construcciones en Proceso	248,362.6	248,362.6	Deuda Pública a Largo Plazo		
Bienes Muebles	178,352.8	214,968.7	Pasivos Diferidos a Largo Plazo		
Activos Intangibles			Fondos y Bienes de Terceros en Garantía y/o en Administración a Largo Plazo		
Depreciación, Deterioro y Amortización Acumulada de Bienes	-196,884.7	-238,507.6	Provisiones a Largo Plazo		
Activos Diferidos			Total de Pasivos No Circulantes	.0	.0
Estimación por Pérdida o Deterioro de Activos no Circulantes			Total del Pasivo	5,038.6	18,289.4
Otros Activos no Circulantes	1,531.7	1,562.3			
Total de Activos No Circulantes	231,362.4	226,386.0	HACIENDA PÚBLICA/ PATRIMONIO		
Total del Activo	254,098.5	281,059.8	<i>Hacienda Pública/Patrimonio Contribuido</i>	.0	.0
			Aportaciones		
			Donaciones de Capital		
			Actualización de la Hacienda Pública / Patrimonio		
			Hacienda Pública/Patrimonio Generado	249,059.9	262,770.4
			Resultados del Ejercicio (Ahorro / Desahorro)	-30,589.3	-168,231.3
			Resultados de Ejercicios Anteriores	229,067.6	379,758.8
			Revalúos	50,581.6	51,242.9
			Reservas		
			Rectificaciones de Resultados de Ejercicios Anteriores		
			Exceso o Insuficiencia en la Actualización de la Hacienda Pública/Patrimonio	.0	.0
			Resultado por Posición Monetaria		
			Resultado por Tenencia de Activos no Monetarios		
			Total Hacienda Pública/ Patrimonio	249,059.9	262,770.4
			Total del Pasivo y Hacienda Pública / Patrimonio	254,098.5	281,059.8

CUENTA PÚBLICA DEL GOBIERNO, ORGANISMOS AUXILIARES Y AUTÓNOMOS DEL ESTADO DE MÉXICO 2020

Instituto Electoral del Estado de México
Estado de Actividades
Del 1 de Enero al 31 de Diciembre de 2020 y 2019
(Miles de Pesos)

Concepto	2020	2019
INGRESOS Y OTROS BENEFICIOS		
Ingresos de la Gestión	.0	.0
Impuestos		
Cuotas y Aportaciones de Seguridad Social		
Contribuciones de Mejoras		
Derechos		
Productos		
Aprovechamientos		
Ingresos por Venta de Bienes y Prestación de Servicios		
Participaciones, Aportaciones, Convenios Incentivos Derivados de la Colaboración Fiscal, Fondos Distintos de Aportaciones, Transferencias, Asignaciones, Subsidios y Subvenciones y Pensiones y Jubilaciones	1,175,801.8	992,715.2
Participaciones, Aportaciones, Convenios, Incentivos Derivados de la Colaboración Fiscal y Fondos Distintos de Aportaciones		
Transferencia, Asignaciones, Subsidios y Subvenciones y Pensiones y Jubilaciones	1,175,801.8	992,715.2
Otros Ingresos y Beneficios	8,739.8	3,706.5
Ingresos Financieros	1,232.9	3,122.3
Incremento por Variación de Inventarios		
Disminución del Exceso de Estimaciones por Pérdida o Deterioro u Obsolescencia		
Disminución del Exceso de Provisiones		
Otros Ingresos y Beneficios Varios	7,506.9	584.2
Total de Ingresos y Otros Beneficios	1,184,541.6	996,421.7
GASTOS Y OTRAS PÉRDIDAS		
Gastos de Funcionamiento	504,763.7	475,558.2
Servicios Personales	404,073.5	381,895.0
Materiales y Suministros	13,645.8	4,722.8
Servicios Generales	87,044.4	88,940.4
Transferencia, Asignaciones, Subsidios y Otras Ayudas	697,287.2	673,977.2
Transferencias Internas y Asignaciones al Sector Público	697,287.2	673,977.2
Transferencias al Resto del Sector Público		
Subsidios y Subvenciones		
Ayudas Sociales		
Pensionamientos y Jubilaciones		
Transferencias a Fideicomisos, Mandatos y Contratos Análogos		
Transferencias a la Seguridad Social		
Donativos		
Transferencias al Exterior		
Participaciones y Aportaciones	.0	.0
Participaciones		
Aportaciones		
Convenios		
Intereses, Comisiones y Otros Gastos de la Deuda Pública	.0	.0
Intereses de la Deuda Pública		
Comisiones de la Deuda Pública		
Gastos de la Deuda Pública		
Costo por Coberturas		
Apoyos Financieros		
Otros Gastos y Pérdidas Extraordinarias	13,080.0	15,117.6
Estimaciones, Depreciaciones, Deterioros, Obsolescencia y Amortizaciones		
Provisiones	12,969.6	15,084.3
Disminución de Inventarios		
Aumento por Insuficiencia de Estimaciones por Pérdida o Deterioro y Obsolescencia		
Aumento por Insuficiencia de Provisiones		
Otros Gastos	110.4	33.3
Inversión Pública	.0	.0
Inversión Pública no Capitalizable		
Total de Gastos y Otras Pérdidas	1,215,130.9	1,164,653.0
Resultados del Ejercicio (Ahorro/Desahorro)	-30,589.3	-168,231.3

Instituto Electoral del Estado de México					
Estado de Variación en la Hacienda Pública					
Del 1 de Enero al 31 de Diciembre 2020 y 2019					
Concepto	Hacienda Pública / Patrimonio Contribuido	Hacienda Pública / Patrimonio Generado de Ejercicios Anteriores	Hacienda Pública / Patrimonio Generado del Ejercicio	Exceso o Insuficiencia en la Actualización de la Hacienda Pública / Patrimonio	Total
Hacienda Pública / Patrimonio Contribuido Neto de 2019	0.0				0.0
Aportaciones					0.0
Donaciones de Capital					0.0
Actualización de la Hacienda Pública/Patrimonio					0.0
Hacienda Pública / Patrimonio Generado Neto de 2019		431,001.7	-168,231.3	0.0	262,770.4
Resultados del Ejercicio (Ahorro/Desahorro)			-168,231.3		-168,231.3
Resultados de Ejercicios Anteriores		379,758.8			379,758.8
Revalúos		51,242.9			51,242.9
Reservas					0.0
Rectificaciones de Resultados de Ejercicios Anteriores					0.0
Exceso o Insuficiencia en la Actualización de la Hacienda Pública / Patrimonio Neto de 2019				0.0	0.0
Resultado por Posición Monetaria					0.0
Resultado por Tenencia de Activos no Monetarios					0.0
Hacienda Pública / Patrimonio Neto Final de 2019	0.0	431,001.7	-168,231.3	0.0	262,770.4
Cambios en la Hacienda Pública / Patrimonio Contribuido Neto de 2020	0.0				0.0
Aportaciones					0.0
Donaciones de Capital					0.0
Actualización de la Hacienda Pública/Patrimonio					0.0
Variaciones de la Hacienda Pública / Patrimonio Generado Neto de 2020		-150,691.2	136,980.7		-13,710.5
Resultados del Ejercicio (Ahorro/Desahorro)			-30,589.3		-30,589.3
Resultados de Ejercicios Anteriores		-150,691.2	168,231.3		17,540.1
Revalúos			-661.3		-661.3
Reservas					0.0
Rectificaciones de Resultados de Ejercicios Anteriores					0.0
Cambios en el Exceso o Insuficiencia en la Actualización de la Hacienda Pública / Patrimonio Neto de 2020				0.0	0.0
Resultado por Posición Monetaria					0.0
Resultado por Tenencia de Activos no Monetarios					0.0
Hacienda Pública / Patrimonio Neto Final de 2020	0.0	280,310.5	-31,250.6	0.0	249,059.9

Instituto Electoral del Estado de México
Estado de Cambios en la Situación Financiera
Del 1 de Enero al 31 de Diciembre de 2020
(Miles de pesos)

Concepto	Origen	Aplicación
ACTIVO	68,607.2	41,645.9
Activo Circulante	31,960.7	23.0
Efectivo y Equivalentes	31,960.7	
Derechos a Recibir Efectivo o Equivalentes		23.0
Derechos a Recibir Bienes o Servicios		
Inventarios		
Almacenes		
Estimación por Pérdida o Deterioro de Activos Circulantes		
Otros Activos Circulantes		
Activo No circulante	36,646.5	41,622.9
Inversiones Financieras a Largo Plazo		
Derechos a Recibir Efectivo o Equivalentes a Largo Plazo		
Bienes Inmuebles, Infraestructura y Construcciones en Proceso		
Bienes Muebles	36,615.9	
Activos Intangibles		
Depreciación, Deterioro y Amortización Acumulada de Bienes		41,622.9
Activos Diferidos		
Estimación por Pérdida o Deterioro de Activos no Circulantes		
Otros Activos no Circulantes	30.6	
PASIVO	.0	13,250.8
Pasivo Circulante	.0	13,250.8
Cuentas por Pagar a Corto Plazo		13,250.8
Documentos por Pagar a Corto Plazo		
Porción a Corto Plazo de la Deuda Pública a Largo Plazo		
Títulos y Valores a Corto Plazo		
Pasivos Diferidos a Corto Plazo		
Fondos y Bienes de Terceros en Garantía y/o Administración a Corto Plazo		
Provisiones a Corto Plazo		
Otros Pasivos a Corto Plazo		
Pasivo No Circulante	.0	.0
Cuentas por Pagar a Largo Plazo		
Documentos por Pagar a Largo Plazo		
Deuda Pública a Largo Plazo		
Pasivos Diferidos a Largo Plazo		
Fondos y Bienes de Terceros en Garantía y/o en Administración a Largo Plazo		
Provisiones a Largo Plazo		
HACIENDA PÚBLICA/PATRIMONIO	137,642.0	151,352.5
Hacienda Pública/Patrimonio Contribuido	.0	.0
Aportaciones		
Donaciones de Capital		
Actualización de la Hacienda Pública/Patrimonio		
Hacienda Pública/Patrimonio Generado	137,642.0	151,352.5
Resultados del Ejercicio (Ahorro/Desahorro)	137,642.0	
Resultados de Ejercicios Anteriores		150,691.2
Revalúos		661.3
Reservas		
Rectificaciones de Resultados de Ejercicios Anteriores		
Exceso o Insuficiencia en la Actualización de la Hacienda Pública/Patrimonio	.0	.0
Resultado por Posición Monetaria		
Resultado por Tenencia de Activos no Monetarios		

Instituto Electoral del Estado de México
Estado de Flujos de Efectivo
Del 1 de Enero al 31 de Diciembre de 2020 y 2019
(Miles de Pesos)

Concepto	2020	2019
Flujos de Efectivo de las Actividades de Operación		
Origen	1,184,541.6	996,421.7
Impuestos		
Cuotas y Aportaciones de Seguridad Social		
Contribuciones de Mejoras		
Derechos		
Productos		
Aprovechamientos		
Ingresos por Venta de Bienes y Prestación de Servicios		
Participaciones, Aportaciones, Convenios, Incentivos de la Colaboración Fiscal y Fondos Distintos de Aportaciones		
Transferencias, Asignaciones, Subsidios y Subvenciones, y Pensiones y Jubilaciones	1,175,801.8	992,715.2
Otros Orígenes de Operación	8,739.8	3,706.5
Aplicación	1,215,130.9	1,164,653.0
Servicios Personales	404,073.5	381,895.0
Materiales y Suministros	13,645.8	4,722.8
Servicios Generales	87,044.4	88,940.4
Transferencias Internas y Asignaciones al Sector Público		
Transferencias al Resto del Sector Público	697,287.2	673,977.2
Subsidios y Subvenciones		
Ayudas Sociales		
Pensiones y Jubilaciones		
Transferencias a Fideicomisos, Mandatos y Contratos Análogos		
Transferencias a la Seguridad Social		
Donativos		
Transferencias al Exterior		
Participaciones		
Aportaciones		
Convenios		
Otras Aplicaciones de Operación	13,080.0	15,117.6
Flujos Netos de Efectivo por Actividades de Operación	-30,589.3	-168,231.3
Flujos de Efectivo de las Actividades de Inversión		
Origen	36,646.5	16,213.0
Bienes Inmuebles, Infraestructura y Construcciones en Proceso		
Bienes Muebles	36,615.9	16,129.2
Otros Orígenes de Inversión	30.6	83.8
Aplicación	55,535.0	1,285.5
Bienes Inmuebles, Infraestructura y Construcciones en Proceso		
Bienes Muebles		55.6
Otras Aplicaciones de Inversión	55,535.0	1,229.9
Flujos Netos de Efectivo por Actividades de Inversión	-18,888.5	14,927.5
Flujo de Efectivo de las Actividades de Financiamiento		
Origen	17,517.1	227,899.7
Endeudamiento Neto		
Interno		
Externo		
Otros Orígenes de Financiamiento	17,517.1	227,899.7
Aplicación	.0	42,480.3
Servicios de la Deuda		
Interno		
Externo		
Otras Aplicaciones de Financiamiento		42,480.3
Flujos Netos de Efectivo por Actividades de Financiamiento	17,517.1	185,419.4
Incremento/Disminución Neta en el Efectivo y Equivalentes al Efectivo	-31,960.7	32,115.6
Efectivo y Equivalentes al Efectivo al Inicio del Ejercicio	54,639.0	22,523.4
Efectivo y Equivalentes al Efectivo al Final del Ejercicio	22,678.3	54,639.0

CUENTA PÚBLICA DEL GOBIERNO, ORGANISMOS AUXILIARES Y AUTÓNOMOS DEL ESTADO DE MÉXICO 2020

Instituto electoral del Estado de México
Estado Analítico del Activo
Del 1 de Enero al 31 de Diciembre de 2020
(Miles de Pesos)

Concepto	Saldo Inicial	Cargos del Período	Abonos del Período	Saldo Final	Variación del Período
	1	2	3	4=(1+2-3)	(4-1)
ACTIVO	281,059.8	1,661,515.6	1,688,476.9	254,098.5	-26,961.3
Activo Circulante	54,673.8	1,600,133.4	1,632,071.1	22,736.1	-31,937.7
Efectivo y Equivalentes	54,639.0	1,431,845.3	1,463,806.0	22,678.3	-31,960.7
Derechos a Recibir Efectivo o Equivalentes	34.8	168,288.1	168,265.1	57.8	23.0
Derechos a Recibir Bienes o Servicios				.0	.0
Inventarios				.0	.0
Almacenes				.0	.0
Estimación por Pérdida o Deterioro de Activos Circulantes				.0	.0
Otros Activos Circulantes				.0	.0
Activo No Circulante	226,386.0	61,382.2	56,405.8	231,362.4	4,976.4
Inversiones Financieras a Largo Plazo				.0	.0
Derechos a Recibir Efectivo o Equivalentes a Largo Plazo				.0	.0
Bienes Inmuebles, Infraestructura y Construcciones en Proceso	248,362.5	.0	.0	248,362.5	.0
Bienes Muebles	214,968.9	1,851.2	38,467.2	178,352.9	-36,616.0
Activos Intangibles				.0	.0
Depreciación, Deterioro y Amortización Acumulada de Bienes	-238,507.7	54,988.5	13,365.6	-196,884.8	41,622.9
Activos Diferidos				.0	.0
Estimación por Pérdida o Deterioro de Activos no Circulantes				.0	.0
Otros Activos no Circulantes	1,562.3	4,542.5	4,573.0	1,531.8	-30.5

Instituto Electoral del Estado de México
Estado Analítico de la Deuda y Otros Pasivos
Del 1 de Enero al 31 de Diciembre de 2020
(Miles de Pesos)

Denominación de las Deudas	Moneda de Contratación	Institución o País Acreedor	Saldo Inicial del Periodo	Saldo Final del Periodo
DEUDA PÚBLICA				
Corto Plazo				
Deuda Interna			.0	.0
Instituciones de Crédito				
Títulos y Valores				
Arrendamientos Financieros				
Deuda Externa			.0	.0
Organismos Financieros Internacionales				
Deuda Bilateral				
Títulos y Valores				
Arrendamientos Financieros				
Subtotal a Corto Plazo			.0	.0
Largo Plazo				
Deuda Interna			.0	.0
Instituciones de Crédito				
Títulos y Valores				
Arrendamientos Financieros				
Deuda Externa			.0	.0
Organismos Financieros Internacionales				
Deuda Bilateral				
Títulos y Valores				
Arrendamientos Financieros				
Subtotal a Largo Plazo			.0	.0
Otros Pasivos			18,289.4	5,038.6
Total de Deuda y Otros Pasivos			18,289.4	5,038.6

NOTAS A LOS ESTADOS FINANCIEROS

NOTAS DE DESGLOSE

1. ESTADO DE SITUACIÓN FINANCIERA

El Estado de Situación Financiera presenta la situación resultante de las operaciones financieras celebradas durante cierto periodo de tiempo y sirve a los interesados en la información para juzgar su posición económica a una fecha determinada.

El Estado de Situación Financiera tiene las siguientes características:

- Debe practicarse a determinada fecha.
- Debe mostrar claramente los activos, pasivos y el patrimonio.
- Su información proviene de los datos aportados por las cuentas establecidas en los libros de contabilidad.

El Estado de Situación Financiera se presenta de manera comparativa respecto del año inmediato anterior para su mejor comprensión.

ACTIVO

- Efectivo y Equivalentes

Efectivo

Esta cuenta registra los movimientos que experimentan los fondos fijos de caja chica, la cual representa el importe del valor nominal del dinero en efectivo propiedad del Instituto destinado a pagos menores.

Bancos / Tesorería

Esta cuenta registra el importe de los depósitos y retiros en efectivo, propiedad del Instituto, incluyendo los depósitos que efectúa el Gobierno del Estado de México por los diferentes conceptos de Gasto Operativo, Nómina y Financiamiento, en función a la disponibilidad que exista en las cuentas bancarias y con base a la Normatividad Administrativa correspondiente. Los recursos disponibles son invertidos en instrumentos financieros que no pongan en riesgo el patrimonio del Instituto.

EL rubro de Bancos / Tesorería al 31 de diciembre del 2020 y 2019, se integran de la siguiente manera:

Concepto	2020	2019
Banco Santander, S.A.		
Cta. 579 (Financiamiento a Partidos Políticos)	135.8	308.6
Cta. 652 (Gasto. Operativo)	5,647.7	4,751.5
Cta. 676-2 (Nómina)	16,894.8	49,578.9
	22,678.3	54,639.0
	=====	=====

- **Derechos a Recibir Efectivo o Equivalentes**

Inversiones Financieras a Corto Plazo

En éste rubro se registran los aumentos y disminuciones que experimentan las inversiones financieras, que con carácter temporal realiza el Instituto, con el propósito de obtener un rendimiento durante un lapso de tiempo corto que permita, evitar recursos ociosos en las cuentas bancarias.

Los intereses generados por la compra-venta de valores negociables en instituciones bancarias se registran en la cuenta de productos financieros.

Cuentas por Cobrar a Corto Plazo

En esta cuenta se registran los aumentos y disminuciones de los recursos que el Gobierno del Estado de México otorga, en función al presupuesto autorizado y calendarización de ingresos y egresos.

Al 31 de diciembre del 2020 y 2019, las cuentas por cobrar por concepto de subsidios a cargo del Gobierno del Estado de México no muestran saldo alguno.

Deudores Diversos por Cobrar a Corto Plazo

El saldo de esta cuenta representa el derecho que tiene el Instituto de exigir la comprobación a los suscriptores de pagarés.

Los adeudos de terceros que registra esta cuenta, deben ser comprobados en los términos y plazos que marcan los Lineamientos para la Administración de los Recursos del Instituto.

Los Deudores Diversos por Cobrar a Corto Plazo al 31 de diciembre del 2020 y 2019, se integran de la siguiente manera:

Concepto	2020	2019
Deudores Diversos Órgano Central	57.8	34.8
Total	<u>57.8</u> =====	<u>34.8</u> =====

- **Bienes Disponibles para su Transformación o Consumo (inventarios)**

No Aplica.

- **Bienes Muebles, Inmuebles e Intangibles**

Al 31 de diciembre de 2020 y 2019, éste rubro se integra de la siguiente manera:

CUENTA PÚBLICA DEL GOBIERNO, ORGANISMOS AUXILIARES Y AUTÓNOMOS DEL ESTADO DE MÉXICO 2020

Concepto	2020	2019
Terrenos	66,812.5	66,812.6
Edificios no Habitacionales	181,550.0	181,550.0
Mobiliario y Equipo de Administración	82,758.4	106,231.1
Mobiliario y Equipo Educativo y Recreativo	27,934.3	38,614.5
Equipo e Instrumental Médico y de Laboratorio	104.2	121.5
Equipo de Transporte	62,064.3	62,668.8
Maquinaria, Otros Equipos y Herramientas	5,384.6	7,225.7
Colección, Obras de Arte y Objetos Valiosos	107.1	107.1
Total de Bienes Inmuebles y Muebles	426,715.4	463,331.3
(-) Depreciación Acumulada	(196,884.7)	(238,507.6)
Total	229,830.7	224,823.7
	=====	=====

La depreciación acumulada representa la parte estimada de la capacidad de los activos que se ha consumido en las actividades del Instituto.

La Administración del Instituto reconoció la vida útil estimada de sus bienes muebles e inmuebles que se encontraban totalmente depreciados, con base en los cálculos realizados por el Ingeniero Juan Manuel Oseguera Higareda, servidor público del Instituto, Maestro en Valuación, cédula 8222798; en consecuencia, el valor de dichos muebles e inmuebles y del patrimonio del Instituto se incrementaron en 16.7 miles de pesos, bajo el concepto de vida útil.

• **Otros Activos**

Al 31 de diciembre del 2020 y 2019, este rubro se integra por los pagos anticipados que realiza el Instituto, mismos que deberán aplicarse a futuro y se integran de la siguiente manera:

Concepto	2020	2019
Comisión Federal de Electricidad (CFE)	115.3	112.7
Seguros Pagados por Anticipado	1,416.4	1,449.6
Total	1,531.7	1,562.3
	=====	=====

PASIVO

Cuentas por Pagar a Corto Plazo

Las cuentas por pagar a corto plazo al 31 de diciembre del 2020 y 2019, se integran de la siguiente manera:

Servicios Personales a Corto Plazo

Concepto	2020	2019
Servicios Personales por pagar a Corto Plazo (Honorarios)	74.5	0.0
Total	<u>74.5</u>	<u>0.0</u>
	=====	=====

Proveedores por Pagar a Corto Plazo

Esta cuenta muestra los saldos de proveedores cuyos bienes o servicios han quedado pendientes de pago al final del año.

Concepto	2020	2019
Proveedores por pagar a Corto Plazo	3,851.5	908.3
Total	<u>3,851.5</u>	<u>908.3</u>
	=====	=====

Retenciones por Pagar a Corto Plazo

En esta cuenta se consideran los importes de los impuestos que se retuvieron por concepto de aplicación de las tarifas de la Ley del Impuesto Sobre la Renta (ISR) por concepto de salarios, honorarios asimilables a salarios, arrendamientos de inmuebles, pago de servicios profesionales; así como, adeudos por concepto de ISSEMYM y algunos otros adeudos pendientes de pago.

Las Retenciones y Contribuciones por Pagar a Corto Plazo al 31 de diciembre del 2020 y 2019:

Concepto	2020	2019
Gobierno del Estado de México	0.0	1,579.0
ISSEMYM	0.4	0.4
Impuestos Federales	718.2	15,583.4
Total	<u>718.6</u>	<u>17,162.8</u>
	=====	=====

Otras Cuentas por Pagar a Corto Plazo

Al 31 de diciembre de 2020, esta cuenta está representada por 393.9 miles de pesos, que corresponde a cheques en tránsito de la cuenta bancaria para el pago de nóminas y a garantías por adjudicación.

Concepto	2020	2019
Garantías por Adjudicación	279.3	168.9
Cheques en Tránsito Nómina	114.6	49.5
Total	<u>393.9</u> =====	<u>218.4</u> =====

Contingencias y compromisos

El Instituto se encuentra involucrado en varios juicios y reclamaciones, derivados del curso normal de su objeto, que se espera no tengan un efecto importante en su situación financiera y resultados futuros.

Hacienda Pública/Patrimonio

El Patrimonio del Instituto está constituido por:

- I. Los bienes muebles e inmuebles propiedad del Instituto y se destinen al cumplimiento de su objeto.
- II. El Resultado de Ejercicios Anteriores y el Resultado del Ejercicio, y
- III. El Superávit por Revaluación.

2. ESTADO DE ACTIVIDADES

Su finalidad es informar el monto del cambio neto en la Hacienda Pública/Patrimonio, generado durante un período, y proporcionar información relevante sobre el resultado de las transacciones y otros eventos relacionados con la operación del Instituto que afectan o modifican su patrimonio.

Muestra una relación resumida del importe de los ingresos y los gastos y otras pérdidas durante un periodo determinado, cuya diferencia positiva o negativa determina el ahorro o desahorro (resultado) del ejercicio.

Asimismo, su estructura presenta información correspondiente al periodo actual y al inmediato anterior, ello, con el objetivo de mostrar las variaciones en los saldos de las cuentas que integran la estructura del mismo y facilitar su análisis.

Dado que los efectos de las diferentes actividades, transacciones y otros sucesos del ente público, difieren en frecuencia y potencial de ingresos o gastos que generan, la revelación de información sobre los componentes del resultado, ayuda a los usuarios y analistas a comprender mejor al mismo; así como, a realizar proyecciones a futuro sobre su comportamiento económico esperado. En este sentido, coadyuvar, también, en la evaluación del desempeño de la gestión del ente público y, en consecuencia, tener más elementos para poder tomar decisiones económicas.

La información que muestra este estado contable está estrechamente vinculada con los Ingresos y Gastos al momento de ser devengados.

Ingresos y Otros Beneficios

En este rubro se consideran los productos financieros generados por los recursos mantenidos en las cuentas de inversión; así como, la cuenta de otros ingresos, generados por bajas de activos, venta de bases, responsabilidad y deducibilidad, primas de seguros no devengadas y depósitos y/o excedentes de comprobación.

Transferencias, Asignaciones, Subsidios y Otras Ayudas

Este rubro está constituido por los importes que, conforme a la Ley de Ingresos, asignó al Instituto la Legislatura representado incrementos del patrimonio.

Concepto	2020	2019
Participaciones, Aportaciones, Transferencias, Asignaciones, Subsidios y otras ayudas	1,175,801.8	992,715.2
Ingresos Financieros	1,232.9	3,122.3
Otros Ingresos y beneficios varios	7,506.9	584.2
Total de Ingresos y Otros Beneficios	1,184,541.6	996,421.7
	=====	=====

Los gastos y otras pérdidas se encuentran integrados de la siguiente manera:

Concepto	2020	2019
Gastos de Funcionamiento	504,763.7	475,558.2
Servicios Personales	404,073.5	381,895.0
Materiales y Suministros	13,645.8	4,722.8
Servicios Generales	87,044.4	88,940.4
Transferencias, Asignaciones, Subsidios y otras ayudas	697,287.2	673,977.2
Transferencias Internas y Asignaciones al Sector Público	697,287.2	673,977.2
Otros Gastos y Perdidas Extraordinarias	13,080.0	15,117.6
Estimaciones, Depreciaciones, Deterioros, Obsolescencia y Amortizaciones	12,969.6	15,084.3
Otros Gastos	110.4	33.3
Total de Gastos y Otras Pérdidas	1,215,130.9	1,164,653
	=====	=====
Resultado del Ejercicio (Ahorro/Desahorro)	(30,589.3)	(168,231.3)
	=====	=====

3. ESTADO DE VARIACIÓN EN LA HACIENDA PÚBLICA

Su finalidad es mostrar los cambios que sufrieron los distintos elementos que componen la Hacienda Pública del Instituto entre el inicio y el final del período; así como, explicar y analizar cada una de ellas.

De su análisis se pueden detectar los cambios acontecidos durante el ejercicio que pueden servir de base para tomar decisiones correctivas, o para aprovechar oportunidades y/o fortalezas detectadas en el comportamiento de la Hacienda Pública.

4. ESTADO DE FLUJOS DE EFECTIVO

Este estado permite conocer la disponibilidad de los recursos del Instituto y presenta las entradas y las salidas de efectivo que se realizan durante el periodo.

Integración de Efectivo y equivalentes	2020	2019
Efectivo en bancos	22,678.3	54,639.0
	—————	—————
Total de Efectivo y equivalentes	22,678.3	54,639.0
	=====	=====

La conciliación de los Flujos de Efectivo es la siguiente:

Integración de Flujo de Efectivo	2020	2019
Flujos Netos de Efectivo por Actividades de Operación	-30,589.3	-168,231.3
Flujos Netos de Efectivo por Actividades de Inversión	-18,888.5	14,927.5
Flujos Netos de Efectivo por Actividades de Financiamiento	17,517.1	185,419.4
Incremento/Disminución Neta en el Efectivo y Equivalente al Efectivo	-31,960.7	32,115.6
Efectivo y Equivalente al Efectivo al Inicio del Ejercicio	54,639.0	22,523.4
Efectivo y Equivalente al Efectivo al Final del Ejercicio	22,678.3	54,639.0

5. CONCILIACIÓN ENTRE LOS INGRESOS PRESUPUESTARIOS Y CONTABLES, ASÍ COMO ENTRE LOS EGRESOS PRESUPUESTARIOS Y LOS GASTOS CONTABLES

Instituto Electoral del Estado de México Conciliación entre los Ingresos Presupuestarios y Contables Correspondiente del 1 de Enero al 31 de Diciembre 2020 (Miles de pesos)		
1. Ingresos Presupuestarios		1,189,580.3
2. Más ingresos contables no presupuestarios		0.0
Ingresos Financieros		
Incremento por variación de inventarios		
Disminución del Exceso de Estimaciones por pérdida o deterioro u obsolescencia		
Disminución del exceso de provisiones		
Otros ingresos y beneficios varios		
Otros ingresos contables no presupuestarios		
3. Menos ingresos presupuestarios no contables		5,038.6
Aprovechamientos Patrimoniales		
Ingresos derivados de financiamientos		
Otros ingresos presupuestarios no contables (ADEFAS 2020)	5,038.6	
4. Ingresos Contables (4 = 1 + 2 - 3)		1,184,541.6

Instituto Electoral del Estado de México Conciliación entre los Egresos Presupuestarios y los Gastos Contables Correspondiente del 1 de Enero al 31 de Diciembre 2020 (Miles de pesos)		
1.- Total de egresos (presupuestarios)		1,222,063.0
2.- Menos egresos presupuestarios no contables		20,046.6
Materias Primas y materiales de producción y comercialización		
Materiales y suministros		
Mobiliario y equipo de administración	1,848.7	
Mobiliario y equipo educacional y recreativo		
Equipo e instrumental médico y de laboratorio		
Vehículos y equipo de Transporte		
Equipo de defensa y seguridad		
Maquinaria, otros equipos y herramientas		
Activos biológicos		
Bienes inmuebles		
Activos intangibles		
Obra Pública en bienes de dominio público		
Obra pública en bienes propios		
Obra pública en bienes propios		
Acciones y participaciones de capital		
Compra de títulos y valores		
Concesión de préstamos		
Inversiones en fideicomisos, mandatos y otros análogos		
Provisiones para contingencias y otras erogaciones especiales		
Amortización de la deuda pública		
Adeudos de ejercicios fiscales anteriores (ADEFAS)	18,197.9	
* Otros Egresos Presupuestales No Contables		
3. Más gastos contables no presupuestales		13,114.6
Estimaciones, depreciaciones, deterioros, obsolescencia y amortizaciones	12,888.2	
Provisiones		
Disminución de inventarios		
Aumento por insuficiencia de estimaciones por pérdida o deterioro u obsolescencia		
Aumento por insuficiencia de provisiones	81.4	
Otros Gastos		
Otros Gastos Contables No Presupuestales	145.0	
4. Total de Gasto Contable		1,215,130.9

NOTAS DE MEMORIA (CUENTAS DE ORDEN)

Instituto Electoral del Estado de México		
CUENTAS DE ORDEN CONTABLES		
(Miles de Pesos)		
	2020	2019
CUENTAS DEUDORAS		
Almacén	23,725.6	23,041.2
	<u>23,725.6</u>	<u>23,041.2</u>
CUENTAS ACREEDORAS		
Artículos Disponibles por el Almacén	23,725.6	23,041.2
	<u>23,725.6</u>	<u>23,041.2</u>

Instituto Electoral del Estado de México		
CUENTAS DE ORDEN PRESUPUESTALES		
(Miles de Pesos)		
	2020	2019
CUENTAS DEUDORAS		
Ley de Ingresos Estimada	1,260,086.6	1,224,795.0
Presupuesto de Egresos por Ejercer de Gastos de Funcionamiento	37,713.3	14,103.8
Presupuesto de Egresos Devengado de Gasto de Funcionamiento	3,928.4	2,368.2
Presupuesto de Egresos Pagado de Gastos de Funcionamiento	500,690.3	473,106.1
Presupuesto de Egresos Pagado de Transferencias, Asignaciones, Subsidios y Otras Ayudas	697,287.2	673,977.2
Presupuesto de Egresos por Ejercer de Bienes Muebles, Inmuebles e Intangibles	218.8	66.9
Presupuesto de Egresos Pagado de Bienes Muebles, Inmuebles e Intangibles	1,959.1	403.1
Presupuesto de Egresos por Ejercer de Intereses, Comisiones y Otros Gastos de la Deuda Pública	91.6	63.0
Presupuesto de Egresos Pagado de Intereses, Comisiones y Otros Gastos de la Deuda Pública	18,197.9	60,706.7
	<u>2,520,173.2</u>	<u>2,449,590.0</u>
CUENTAS ACREEDORAS		
Ley de Ingresos por Ejecutar	70,506.3	210,083.9
Ley de Ingresos Recaudado	1,189,580.3	1,014,711.1
Presupuesto de Egresos Aprobado de Gastos de Funcionamiento	542,332.0	489,578.2
Presupuesto de Egresos Aprobado de Transferencias, Asignaciones, Subsidios y Otras Ayudas	697,287.3	673,977.2
Presupuesto de Egresos Aprobado de Intereses, Comisiones y Otros Gastos de la Deuda Pública	18,289.4	60,769.6
Presupuesto de Egresos Aprobado de Bienes Muebles, Inmuebles e Intangibles	2,177.9	470.0
	<u>2,520,173.2</u>	<u>2,449,590.0</u>

NOTAS DE GESTIÓN ADMINISTRATIVA

1. INTRODUCCIÓN

Los Estados Financieros de los entes públicos, proveen de información financiera a los principales usuarios de la misma, al Congreso y a los ciudadanos.

El objetivo del presente documento es la revelación del contexto y de los aspectos económicos financieros más relevantes que influyeron en las decisiones del periodo, y que han sido considerados en la elaboración de los estados financieros para la mayor comprensión de los mismos y sus particularidades.

De esta manera, se informa y explica la respuesta del gobierno a las condiciones relacionadas con la información financiera de cada periodo de gestión; además, de exponer aquellas políticas que podrían afectar la toma de decisiones en periodos posteriores.

2. PANORAMA ECONÓMICO FINANCIERO

Durante el ejercicio fiscal 2020, el Instituto operó con recursos correspondientes a Gasto Corriente provenientes de Recursos de Origen Estatal.

Por otra parte, el Instituto logró optimizar dichos recursos, mediante la búsqueda y obtención de las mejores ofertas económicas por parte de los proveedores de bienes y servicios, asimismo, se observó el debido cumplimiento de las obligaciones tributarias con las diversas entidades fiscalizadoras.

3. AUTORIZACIÓN E HISTORIA

El Instituto Electoral del Estado de México fue creado mediante decreto número 134, publicado en la Gaceta de Gobierno del Estado de México el día 2 de marzo de 1996, definiéndose en los términos del artículo 168 del Libro Cuarto, Título Primero del Código Electoral del Estado de México, como un organismo público, dotado de personalidad jurídica y patrimonio propio, autónomo en su funcionamiento e independiente en sus decisiones, responsable de la organización, desarrollo y vigilancia de los procesos electorales.

El Instituto es una autoridad electoral de carácter permanente, y profesional en su desempeño, rigiéndose por los principios de certeza, imparcialidad, independencia, legalidad, máxima publicidad y objetividad, teniendo su domicilio en la Capital del Estado y ejerce sus funciones en todo el territorio del Estado a través de sus órganos centrales y desconcentrados.

En términos de la Constitución Política del Estado Libre y Soberano de México en su artículo 11 señala “La organización, desarrollo y vigilancia de los procesos electorales para las elecciones de Gobernador, Diputados a la Legislatura del Estado y miembros de Ayuntamientos, es una función que se realiza a través del Instituto Nacional Electoral y el Organismo Público Electoral del Estado de México denominado Instituto Electoral del Estado de México, dotado de personalidad jurídica y patrimonio propios, éste contará con un Órgano de Dirección Superior, integrado por un Consejero Presidente y seis Consejeros Electorales, con derecho a voz y voto, designados por el Consejo General del Instituto Nacional Electoral. Asimismo, se integrará con un representante de cada partido político y un Secretario Ejecutivo, quienes asistirán con voz, pero sin voto. En el ejercicio de esta función, la certeza, imparcialidad, independencia, legalidad, máxima publicidad y objetividad serán principios rectores.”

El Instituto se regirá para su organización, funcionamiento y control por las disposiciones constitucionales relativas, las que emita el Instituto Nacional Electoral, las que le resulten aplicables y las del Código Electoral del Estado de México.

Así mismo, será autoridad en la materia, independiente en sus decisiones y funcionamiento, y profesional en su desempeño; contará en su estructura con órganos de dirección, ejecutivos, técnicos, operativos y de vigilancia. El Consejo General será su órgano superior de dirección, responsable de vigilar el cumplimiento de las disposiciones constitucionales y legales en materia electoral, de promover la cultura política democrática; así como, de velar porque los principios de certeza, legalidad, independencia, imparcialidad, máxima publicidad, objetividad y profesionalismo guíen todas las actividades del organismo (Artículo 175 del Código Electoral del Estado de México).

De conformidad con el Artículo 176 del Código Electoral del Estado de México el Consejo General se integrará por:

I. Un Consejero Presidente y seis consejeros electorales, con voz y voto, designados por el Consejo General del Instituto Nacional Electoral.

II. Un representante, con derecho a voz y sin voto, de cada uno de los partidos políticos con registro.

III. Un Secretario Ejecutivo, quien será nombrado y removido por las dos terceras partes del Consejo General, a propuesta del Consejero Presidente.

Órganos Centrales

Como lo señala el artículo 174 del Código Electoral del Estado de México, se establece que los Órganos Centrales del Instituto son el Consejo General, la Junta General y la Secretaría Ejecutiva.

En cuanto a la Junta General, se establece en el artículo 192 del Código Electoral del Estado de México, que será presidida por el Consejero Presidente y contará con la participación con derecho a voz del Secretario Ejecutivo, y del Director Jurídico-Consultivo, y con derecho a voz y voto los directores de Organización, de Participación Ciudadana, Partidos Políticos y de Administración.

Las direcciones y la Unidad de Informática y Estadística estarán adscritas a la Secretaría Ejecutiva. La Contraloría General, la Unidad de Comunicación Social y el Centro de Formación y Documentación Electoral estarán adscritos al Consejo General.

El Contralor General podrá participar con derecho a voz, a convocatoria del Consejero Presidente, en las sesiones de la Junta General.

El Secretario Ejecutivo será integrante de la Junta General, siendo el responsable de ejecutar todos los acuerdos y decisiones tomadas tanto por el Consejo General como por la Junta General, además coordinará la administración y supervisará el desarrollo de las actividades de los órganos ejecutivos y técnicos del Instituto (Artículo 194 del Código Electoral del Estado de México).

De acuerdo con el Artículo 197 del Código Electoral del Estado de México, el Instituto contará con una Contraloría General, que ejercerá funciones de fiscalización de sus finanzas y recursos y de control interno para identificar, investigar y determinar las responsabilidades de los servidores del Instituto y para imponer las sanciones disciplinarias contempladas en el Código. La Contraloría General estará a cargo de un titular denominado Contralor General.

Así mismo, se señala conforme al Artículo 232 del Código Electoral del Estado de México, que los consejeros electorales del Consejo General estarán sujetos al régimen de responsabilidades de los servidores públicos previsto en el Título Cuarto de la Constitución Federal.

Además, los consejeros electorales del Consejo General podrán ser removidos por el Consejo General del Instituto Nacional Electoral, por incurrir en alguna de las causas graves previstas en la Ley General de Instituciones y Procedimientos Electorales.

4. ORGANIZACIÓN Y OBJETO SOCIAL

OBJETO SOCIAL.

El Instituto es responsable de la organización, desarrollo y vigilancia de los procesos electorales en el Estado de México.

PRINCIPAL ACTIVIDAD.

De acuerdo al artículo 171 del Código Electoral del Estado de México, los fines del Instituto son:

- I. Contribuir al desarrollo de la vida democrática,
- II. Contribuir al fortalecimiento de régimen de partidos políticos,
- III. Garantizar a los ciudadanos el ejercicio de los derechos político-electorales y vigilar el cumplimiento de sus obligaciones,
- IV. Garantizar la celebración periódica y pacífica de las elecciones para renovar a los integrantes del Poder Legislativo, del Titular del Poder Ejecutivo y los integrantes de los ayuntamientos,
- V. Promover el voto y velar por la autenticidad y efectividad del sufragio,
- VI. Coadyuvar en la promoción y difusión de la cultura política-democrática,
- VII. Coadyuvar, y en su caso, llevar a cabo la organización, desarrollo y vigilancia de las Elecciones de las Autoridades Auxiliares Municipales, con cargo al Ayuntamiento respectivo, previa suscripción del convenio correspondiente y
- VIII. Llevar a cabo la organización, desarrollo y vigilancia de los procesos de participación ciudadana.

EJERCICIO FISCAL

La información presentada corresponde al periodo del 1° enero al 31 de diciembre de 2020 y del 1° enero al 31 de Diciembre de 2019.

RÉGIMEN JURÍDICO

El Instituto cuenta con Personalidad Jurídica y Patrimonio Propio, autónomo en su funcionamiento e independiente en sus decisiones.

CONSIDERACIONES FISCALES DEL ENTE

Este Organismo está obligado a retener y enterar el Impuesto Sobre la Renta por Sueldos y Salarios, por Asimilables a Salarios, por Honorarios y por Arrendamiento, para efectos federales; y en ámbito estatal entera el Impuesto Sobre Erogaciones por Remuneraciones al Trabajo Personal.

5. BASES DE PREPARACIÓN DE LOS ESTADOS FINANCIEROS

Para Elaborar los Estados Financieros, el Instituto observa lo dispuesto en el Manual Único de Contabilidad Gubernamental para las Dependencias y Entidades Públicas del Gobierno y Municipios del Estado de México, asimismo, las disposiciones emitidas por el CONAC y los diversos ordenamientos legales que le son aplicables; así como su reglamentación Interna.

6. POLÍTICAS DE CONTABILIDAD SIGNIFICATIVAS

El Instituto no realiza operaciones en el extranjero, asimismo, no cuenta con inversión en acciones de Compañías Subsidiarias.

Este Organismo no cuenta con provisiones y reservas.

No existen cambios en las Políticas Contables con relación al año anterior, tampoco existe cancelación de saldos durante el ejercicio fiscal 2020.

7. POSICIÓN EN MONEDA EXTRANJERA Y PROTECCIÓN POR RIESGO CAMBIARIO

El Instituto no realiza operaciones en el extranjero, asimismo, no cuenta con Compañías Subsidiarias.

8. REPORTE ANALÍTICO DEL ACTIVO

Los porcentajes de Depreciación utilizados son los siguientes:

Vehículos	10%
Equipo de Cómputo	20%
Mobiliario y Equipo de Oficina	3%
Edificios no habitacionales	2%
Maquinaria, Otros Equipo y Herramientas	10%
Otros Bienes Muebles	10%

Del periodo del 1° de enero al 31 de diciembre del 2020, el Instituto tuvo un incremento y bajas de bienes tangibles.

Concepto	Altas	Bajas
Mobiliario y Equipo de Administración	1,848.7	(23,472.7)
Mobiliario y equipo educacional y recreativo	0.0	(10,680.2)
Equipo e instrumental médico y de laboratorio	0.0	(17.4)
Vehículos y Equipo de Transporte	0.0	(604.5)
Maquinaria, otros equipos y herramienta	0.0	(1,841.1)
Total	1,848.7	(36,615.9)
	=====	=====

9. FIDEICOMISOS, MANDATOS Y ANÁLOGOS

No Aplica.

10. REPORTE DE RECAUDACIÓN

No Aplica.

11. INFORMACIÓN SOBRE LA DEUDA Y EL REPORTE ANALÍTICO DE LA DEUDA

No Aplica.

12. CALIFICACIONES OTORGADAS

No Aplica.

13. PROCESO DE MEJORA

De acuerdo a lo sugerido por la Contraloría Interna del Instituto, se han implementado diversas políticas de control interno dentro del ámbito administrativo y financiero, ello con el objeto de optimizar el desarrollo de las mismas.

14. INFORMACIÓN POR SEGMENTOS

No Aplica.

15. EVENTOS POSTERIORES AL CIERRE

A la fecha de emisión de los estados financieros, el Instituto aún no ha concluido el proceso de análisis y evaluación del efecto que podría resultar en la información financiera por la emergencia sanitaria derivada de la epidemia generada por el SARS-CoV2 (COVID-19). Por lo tanto, no hay ningún algún resultado, ni información que revelar sobre el efecto que provocará en los estados financieros en los próximos 12 meses posteriores a la fecha de los estados financieros auditados.

16. PARTES RELACIONADAS

No Aplica.

17. RESPONSABILIDAD SOBRE LA PRESENTACIÓN RAZONABLE DE LOS ESTADOS FINANCIEROS

“Bajo protesta de decir verdad declaramos que los Estados Financieros y sus notas, son razonablemente correctos y son responsabilidad del emisor”.

El despacho Prieto, Ruíz de Velasco y Cía., S.C., dictaminó los Estados Financieros del Instituto Electoral del Estado de México al 31 de Diciembre de 2020, mediante el cual expresa la opinión de que se presentan razonablemente, en todos los aspectos materiales, la situación financiera del Instituto.

INFORMACIÓN PRESUPUESTARIA

I E E M

Instituto Electoral del Estado de México
Ingresos y Egresos
Del 1 de Enero al 31 de Diciembre de 2020
(Miles de pesos)

CONCEPTO	PRESUPUESTO AUTORIZADO	%	AMPLIACIÓN	REDUCCIÓN	AUTORIZADO FINAL	%	PRESUPUESTO EJERCIDO	%	VARIACIÓN INICIAL	%	VARIACIÓN MODIFICADO	%
INGRESOS:	1,257,107.4	100.0	.0	.0	1,257,107.4	100.0	1,189,580.3	100.0	-67,527.1	-5.4	-67,527.1	-5.4
Superávit Ejercicio Anterior												
Ordinarios	1,257,107.4	100.0	.0	.0	1,257,107.4	100.0	1,177,034.7	98.9	-80,072.7	-6.4	-80,072.7	-6.4
Estatales	1,257,107.4	100.0	.0	.0	1,257,107.4	100.0	1,177,034.7	98.9	-80,072.7	-6.4	-80,072.7	-6.4
- Tributarios												
Impuestos sobre Erogaciones												
Impuestos sobre Tenencia												
Otros Impuestos y Accesorios												
- No Tributarios	.0	.0	.0	.0	.0	.0	.0	.0	.0	.0	.0	.0
Derechos												
Sector Central												
Organismos Auxiliares												
Aportaciones de Mejoras												
Productos												
Aprovechamientos	.0	.0	.0	.0	.0	.0	.0	.0	.0	.0	.0	.0
Ingresos Financieros												
Aportaciones y Cuotas de Seguridad Social												
Ingreso por Venta de Bienes y Servicios	1,654.1	.1			1,654.1	.1	1,232.9	.1	-421.2	-25.5	-421.2	-25.5
Transferencias, Asignaciones, Subsidio y Otras	1,255,453.3	99.9			1,255,453.3	99.9	1,175,801.8	98.8	-79,651.5	-6.3	-79,651.5	-6.3
Federales	.0	.0	.0	.0	.0	.0	.0	.0	.0	.0	.0	.0
Participaciones Federales												
Fondos de Aportaciones Ramo 33		.0			.0	.0		.0				
Otros Apoyos Federales		.0			.0	.0		.0				.0
Extraordinarios	.0	.0	.0	.0	.0	.0	12,545.6	1.1	12,545.6		12,545.6	
Generación de Adefas							5,038.6					
Financiamientos					.0		7,507.0					
EGRESOS:	1,257,107.4	100.0	227,694.8	224,715.6	1,260,086.6	100.0	1,222,063.0	100.0	35,044.4	2.8	38,023.6	3.0
Poderes Legislativo y Judicial	.0	.0	.0	.0	.0	.0	.0	.0	.0	.0	.0	.0
Poder Legislativo												
Gasto Total de Poder Ejecutivo	1,257,107.4	100.0	227,694.8	224,715.6	1,260,086.6	100.0	1,222,063.0	100.0	35,044.4	2.8	38,023.6	3.0
Gasto Programable:	1,257,107.4	100.0	209,405.4	224,715.6	1,241,797.2	98.5	1,203,865.1	98.5	53,242.3	4.2	37,932.1	3.1
Gasto Corriente	547,118.0	43.5	207,989.7	212,775.7	542,332.0	43.0	504,618.7	41.3	42,499.3	7.8	37,713.3	7.0
Servicios Personales	408,082.0	32.5	147,905.9	147,905.9	408,082.0	32.4	403,939.9	33.1	4,142.1	1.0	4,142.1	
Gasto Operativo	139,036.0	11.1	60,083.8	64,869.8	134,250.0	10.7	100,678.8	8.2	38,357.2	27.6	33,571.2	25.0
- Materiales y Suministros	20,351.6	1.6	18,895.5	7,549.2	31,698.0	2.5	13,645.9	1.1	6,705.7	32.9	18,052.1	57.0
- Servicios Generales	118,684.4	9.4	41,188.3	57,320.7	102,552.1	8.1	87,032.9	7.1	31,651.5	26.7	15,519.2	15.1
Transferencias	708,925.4	56.4	.0	11,638.1	697,287.3	55.3	697,287.3	57.1	11,638.1	1.6	.0	.0
- Organismos Autonomos	708,925.4	56.4	.0	11,638.1	697,287.3	55.3	697,287.3	57.1	11,638.1	1.6	.0	.0
- Subsidios y Apoyos	.0	.0	.0	.0	.0	.0	.0	.0	.0	.0	.0	.0
Inversión Pública	1,064.0	.1	1,415.7	301.8	2,177.9	.2	1,969.1	.2	-895.1	-84.1	218.8	10.0
- Bienes Muebles e Inmuebles	1,064.0	.1	1,415.7	301.8	2,177.9	.2	1,959.1	.2	-895.1	-84.1	218.8	10.0
- Obra Pública	.0	.0	.0	.0	.0	.0	.0	.0	.0	.0	.0	.0
- Inversión Financiera	.0	.0	.0	.0	.0	.0	.0	.0	.0	.0	.0	.0
Gasto no Programable	.0	.0	18,289.4	.0	18,289.4	1.5	18,197.9	1.5	-18,197.9		91.5	
Transferencias a Municipios	.0	.0	.0	.0	.0	.0	.0	.0	.0	.0	.0	.0
- Participaciones												
- Aportaciones del Ramo 33												
- Convenios												
Deuda Pública	.0	.0	18,289.4	.0	18,289.4	1.5	18,197.9	1.5	-18,197.9		91.5	.5
- Costo Financiero de la Deuda									.0			
- Amortizaciones									.0			
- Pago de Adefas	.0	.0	18,289.4	.0	18,289.4	1.5	18,197.9	1.5	-18,197.9		91.5	
Superávit(+) / Déficit (-)	.0		-227,694.8	-224,715.6	-2,979.2		-32,482.7		32,482.7		29,503.5	
% de los Ingresos							-2.7					

CUENTA PÚBLICA DEL GOBIERNO, ORGANISMOS AUXILIARES Y AUTÓNOMOS DEL ESTADO DE MÉXICO 2020

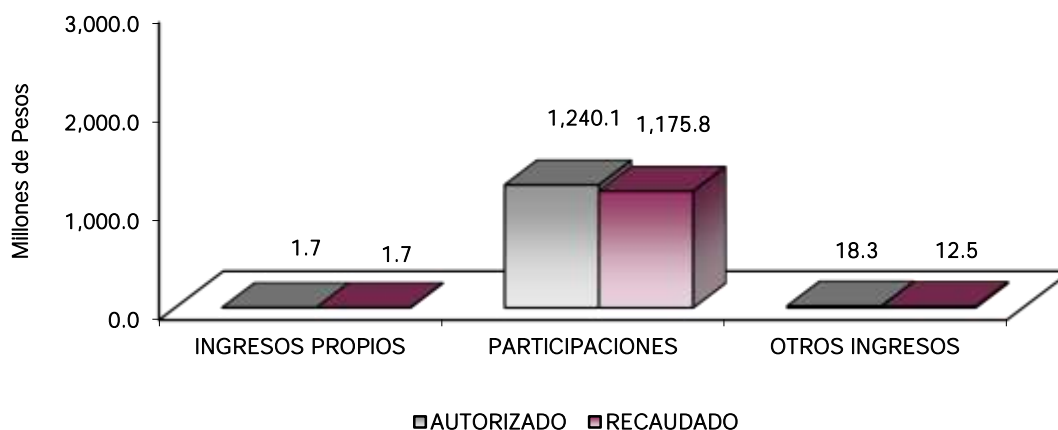
Instituto Electoral del Estado de México
Estado Analítico de Ingresos
Del 1 de enero al 31 de diciembre de 2020
(Miles de pesos)

Rubro de Ingresos	Ingreso					Diferencia (6= 5 - 1)
	Estimado	Ampliaciones y Reducciones	Modificado	Devengado	Recaudado	
	(1)	(2)	(3= 1 + 2)	(4)	(5)	
Impuestos						
Cuotas y Aportaciones de Seguridad Social						
Contribuciones de Mejoras						
Derechos						
Productos				7,507.0	7,507.0	7,507.0
Aprovechamientos						
Ingresos por Ventas de Bienes, Prestación de Servicios y Otros Ingresos	1,654.1		1,654.1	1,232.9	1,232.9	-421.2
Participaciones, Aportaciones, Convenios, Incentivos Derivados de la Colaboración Fiscal y Fondos Distintos de Aportaciones						
Transferencias, Asignaciones, Subsidios y Subvenciones, y Pensiones y Jubilaciones	1,255,453.3	-15,310.2	1,240,143.1	1,175,801.8	1,175,801.8	-79,651.5
Ingresos Derivados de Financiamientos		18,289.4	18,289.4	5,038.6	5,038.6	5,038.6
Total	1,257,107.4	2,979.2	1,260,086.6	1,189,580.3	1,189,580.3	-67,527.1
				Ingresos excedentes ¹		

Estado Analítico de Ingresos Por Fuente de Financiamiento	Ingreso					Diferencia (6= 5 - 1)
	Estimado	Ampliaciones y Reducciones	Modificado	Devengado	Recaudado	
	(1)	(2)	(3= 1 + 2)	(4)	(5)	
Ingresos del Poder Ejecutivo Federal o Estatal y de los Municipios						
Impuestos						
Cuotas y Aportaciones de Seguridad Social						
Contribuciones de Mejoras						
Derechos						
Productos						
Aprovechamientos						
Participaciones, Aportaciones, Convenios, Incentivos Derivados de la Colaboración Fiscal y Fondos Distintos de Aportaciones						
Transferencias, Asignaciones, Subsidios y Subvenciones, y Pensiones y Jubilaciones						
Ingresos de los Entes Públicos de los Poderes Legislativo y Judicial, de los Órganos Autónomos y del Sector Paraestatal o Paramunicipal, así como de las Empresas Productivas del Estado	1,257,107.4	-15,310.2	1,241,797.2	1,184,541.7	1,184,541.7	-72,565.7
Cuotas y Aportaciones de Seguridad Social			.0			
Productos			.0	7,507.0	7,507.0	7,507.0
Ingresos por Venta de Bienes, Prestación de Servicios y Otros Ingresos	1,654.1		1,654.1	1,232.9	1,232.9	-421.2
Transferencias, Asignaciones, Subsidios y Subvenciones, y Pensiones y Jubilaciones	1,255,453.3	-15,310.2	1,240,143.1	1,175,801.8	1,175,801.8	-79,651.5
Ingresos Derivados de Financiamiento		18,289.4	18,289.4	5,038.6	5,038.6	5,038.6
Ingresos Derivados de Financiamientos		18,289.4	18,289.4	5,038.6	5,038.6	5,038.6
Total	1,257,107.4	2,979.2	1,260,086.6	1,189,580.3	1,189,580.3	-67,527.1
				Ingresos excedentes ¹		

I E E M

Instituto Electoral del Estado de México							
INGRESOS							
(Miles de Pesos)							
INGRESOS	P R E S U P U E S T O 2 0 2 0			TOTAL AUTORIZADO	RECAUDADO	V A R I A C I Ó N	
	PREVISTO	ASIGNACIONES Y/O AMPLIACIONES	REDUCCIONES Y/O DISMINUCIONES			IMPORTE	%
INGRESOS DE GESTIÓN	1,654.1			1,654.1	1,232.9	421.2	25.5
Ingresos por Venta de Bienes y Servicios	1,654.1			1,654.1	1,232.9	421.2	
PARTICIPACIONES, APORTACIONES, TRANSFERENCIAS, ASIGNACIONES, SUBSIDIOS Y OTRAS AYUDAS	1,255,453.3		15,310.2	1,240,143.1	1,175,801.8	64,341.3	5.2
Subsidio	1,255,453.3		15,310.2	1,240,143.1	1,175,801.8	64,341.3	5.2
OTROS INGRESOS Y BENEFICIOS		18,289.4		18,289.4	12,545.6	5,743.8	31.4
Ingresos Financieros					7,507.0	-7,507.0	
Pasivos Derivados de Erogaciones Devengadas y Pendientes de Ejercicios Anteriores		18,289.4		18,289.4			
Pasivos que se Generen como Resultado de Erogaciones que se Devengaron en el Ejercicio Fiscal pero que queden Pendientes de Liquidar al Cierre del Mismo					5,038.6	-5,038.6	
S U B T O T A L	1,257,107.4	18,289.4	15,310.2	1,260,086.6	1,189,580.3	70,506.3	5.6
T O T A L	1,257,107.4	18,289.4	15,310.2	1,260,086.6	1,189,580.3	70,506.3	5.6



NOTAS AL PRESUPUESTO DE INGRESOS

INGRESOS

Se previó recaudar ingresos por 1 mil 257 millones 107.4 miles de pesos, de los cuales 1 mil 255 millones 453.3 miles de pesos corresponden a subsidio estatal y 1 millón 654.1 miles de pesos corresponden a ingresos propios por venta de bienes y servicios y otros ingresos de Órganos Autónomos; autorizaron ampliación presupuestal no líquida por 18 millones 289.4 miles de pesos, los cuales corresponden a los adeudos de ejercicios fiscales anteriores (ADEFAS), así como una cancelación por 15 millones 310.2 miles de pesos,

obteniendo un total autorizado de 1 mil 260 millones 086.6 miles de pesos, sin embargo derivado de la disposición contenida en la Circular 20704000L-001/2020 de fecha primero de abril de 2020 y 2070400L-005/2020 de fecha 1 de mayo de 2020 se aplicó un porcentaje de reducción en el gasto de recursos fiscales, mediante cancelaciones de recursos, por lo que finalmente se recaudaron al cierre del periodo 1 mil 189 millones 580.3 miles de pesos.

INGRESOS DE GESTIÓN

Se previó recaudar 1 millón 654.1 miles de pesos, de los cuales se recaudaron 1 millón 232.9 miles de pesos.

PARTICIPACIONES, APORTACIONES, TRANSFERENCIAS, ASIGNACIONES, SUBSIDIOS Y OTRAS AYUDAS

SUBSIDIO

Se previó recaudar un importe por 1 mil 255 millones 453.3 miles de pesos, se tuvo cancelaciones presupuestales por 15 millones 310.2 miles de pesos, obteniendo un total autorizado de 1 mil 240 millones 143.1 miles de pesos, de los cuales se recaudaron 1 mil 175 millones 801.8 miles de pesos, obteniendo una variación de 64 millones 341.3 miles de pesos.

OTROS INGRESOS Y BENEFICIOS

Durante el periodo de enero a diciembre de 2020 se dio una ampliación por 18 millones 289.4 miles de pesos, se recaudaron ingresos por concepto de productos por 7 millones 507 mil pesos, además de pasivos pendientes de liquidar al cierre del ejercicio por 5 millones 038.6 miles de pesos.

I E E M

Instituto Electoral del Estado de México
Estado Analítico del Ejercicio del Presupuesto de Egresos
Clasificación por Objeto del Gasto (Capítulo y Concepto)
Del 1 de enero al 31 de diciembre de 2020
(Miles de Pesos)

Concepto	Egresos					Subejercicio 6 = (3 - 4)
	Aprobado	Ampliaciones/ (Reducciones)	Modificado	Devengado	Pagado	
	1	2	3 = (1 + 2)	4	5	
Servicios Personales	408,082.0	.0	408,082.0	403,939.9	403,939.9	4,142.1
Remuneraciones al Personal de Carácter Permanente	72,757.1	47,629.8	120,386.9	120,369.6	120,369.6	17.3
Remuneraciones al Personal de Carácter Transitorio	2,433.3	19,045.7	21,479.0	21,276.4	21,276.4	202.6
Remuneraciones Adicionales y Especiales	245,237.8	-48,947.6	196,290.2	195,556.2	195,556.2	734.0
Seguridad Social	79,079.5	-31,036.1	48,043.4	45,639.2	45,639.2	2,404.2
Otras Prestaciones Sociales y Económicas	8,574.3	13,308.2	21,882.5	21,098.5	21,098.5	784.0
Previsiones	.0	.0	.0	.0	.0	.0
Pago de Estímulos a Servidores Públicos	.0	.0	.0	.0	.0	.0
Materiales y Suministros	20,351.6	11,346.3	31,697.9	13,645.9	11,185.4	18,052.0
Materiales de Administración, Emisión de Documentos y Artículos Oficiales	7,864.9	-1,696.6	6,168.3	4,521.6	2,389.9	1,646.7
Alimentos y Utensilios	2,498.0	-1,949.8	548.2	201.8	126.2	346.4
Materiales y Artículos de Construcción y de Reparación	1,812.7	-486.8	1,325.9	236.2	236.2	1,089.7
Productos Químicos, Farmacéuticos y de Laboratorio	594.8	-583.8	11.0	11.0	11.0	.0
Combustibles, Lubrificantes y Aditivos	4,349.4	2,363.6	6,713.0	6,713.0	6,713.0	.0
Vestuario, Blancos, Prendas de Protección y Artículos Deportivos	1,365.4	-575.8	789.6	436.9	183.7	352.7
Herramientas, Refacciones y Accesorios Menores	1,866.4	14,275.5	16,141.9	1,525.4	1,525.4	14,616.5
Servicios Generales	118,684.4	-16,132.4	102,552.0	87,032.9	85,565.0	15,519.2
Servicios Básicos	16,708.4	-9,246.5	7,461.9	6,837.5	6,409.2	624.4
Servicios de Arrendamiento	5,891.5	906.1	6,797.6	4,030.5	4,030.5	2,767.1
Servicios Profesionales, Científicos, Técnicos y Otros Servicios	48,592.8	3,424.1	52,016.9	46,797.6	45,768.3	5,219.3
Servicios Financieros, Bancarios y Comerciales	4,377.6	612.9	4,990.5	3,371.4	3,371.5	1,619.1
Servicios de Instalación, Reparación, Mantenimiento y Conservación	7,896.4	-123.7	7,772.7	6,606.5	6,598.5	1,166.2
Servicios de Comunicación Social y Publicidad	8,070.0	-3,804.0	4,266.0	3,776.8	3,776.8	489.2
Servicios de Traslado y Viáticos	3,929.6	-3,029.0	900.6	351.9	349.5	548.8
Servicios Oficiales	3,525.7	-1,674.0	1,851.7	1,569.2	1,569.2	282.5
Otros Servicios Generales	19,692.4	-3,198.3	16,494.1	13,691.5	13,691.5	2,802.6
Transferencias, Asignaciones, Subsidios y Otras Ayudas	708,925.4	-11,638.1	697,287.3	697,287.3	697,287.3	.0
Transferencias Internas y Asignaciones al Sector Público	708,925.4	-11,638.1	697,287.3	697,287.3	697,287.3	.0
Bienes Muebles, Inmuebles e Intangibles	1,064.0	1,113.9	2,177.9	1,959.1	1,959.1	218.8
Mobiliario y Equipo de Administración	1,042.0	1,045.4	2,087.4	1,925.7	1,925.7	161.7
Mobiliario y Equipo Educativo y Recreativo	14.4	.6	15.0	15.0	15.0	.0
Equipo e Instrumental Médico y de Laboratorio	.0	55.0	55.0	18.4	18.4	36.6
Vehículos y Equipo de Transporte	.0	.0	.0	.0	.0	.0
Maquinaria, Otros Equipos y Herramientas	7.6	12.9	20.5	.0	.0	20.5
Deuda Pública	.0	18,289.4	18,289.4	18,197.9	18,197.9	91.5
Adeudos de Ejercicios Fiscales Anteriores	.0	18,289.4	18,289.4	18,197.9	18,197.9	91.5
Total del Gasto	1,257,107.4	2,979.2	1,260,086.6	1,222,063.0	1,218,134.6	38,023.6

CUENTA PÚBLICA DEL GOBIERNO, ORGANISMOS AUXILIARES Y AUTÓNOMOS DEL ESTADO DE MÉXICO 2020

Instituto Electoral del Estado de México
Estado Analítico del Ejercicio del Presupuesto de Egresos
Clasificación Económica (por Tipo de Gasto)
Del 1 de enero al 31 de diciembre de 2020
(Miles de Pesos)

Concepto	Egresos					Subejercicio 6 = (3 - 4)
	Aprobado	Ampliaciones/ (Reducciones)	Modificado	Devengado	Pagado	
	1	2	3 = (1 + 2)	4	5	
Gasto Corriente	547,118.0	- 4,786.0	542,332.0	504,618.7	500,690.3	37,713.3
Gasto de Capital	709,989.4	- 10,524.2	699,465.2	699,246.4	699,246.4	218.8
Amortización de la Deuda y Disminución de Pasivos		18,289.4	18,289.4	18,197.9	18,197.9	91.5
Pensiones y Jubilaciones			-			-
Participaciones			-			-
Total del Gasto	1,257,107.4	2,979.2	1,260,086.6	1,222,063.0	1,218,134.6	38,023.6

Instituto Electoral del Estado de México
Estado Analítico del Ejercicio del Presupuesto de Egresos
Clasificación Administrativa
Del 1 de enero al 31 de diciembre de 2020
(Miles de Pesos)

Concepto	Egresos					Subejercicio 6 = (3 - 4)
	Aprobado	Ampliaciones/ (Reducciones)	Modificado	Devengado	Pagado	
	1	2	3 = (1 + 2)	4	5	
Entidades Paraestatales y Fideicomisos No Empresariales y No Financieros						
Instituciones Públicas de Seguridad Social						
Entidades Paraestatales Empresariales No Financieras con Participación Estatal Mayoritaria	1,257,107.4	2,979.2	1,260,086.6	1,222,063.0	1,218,134.6	38,023.6
Fideicomisos Empresariales No Financieros con Participación Estatal Mayoritaria						
Entidades Paraestatales Empresariales Financieras Monetarias con Participación Estatal Mayoritaria						
Entidades Paraestatales Empresariales Financieras No Monetarias con Participación Estatal Mayoritaria						
Fideicomisos Financieros Públicos con Participación Estatal Mayoritaria						
Total del Gasto	1,257,107.4	2,979.2	1,260,086.6	1,222,063.0	1,218,134.6	38,023.6

Instituto Electoral del Estado de México
Estado Analítico del Ejercicio del Presupuesto de Egresos
Clasificación Administrativa
Del 1 de enero al 31 de diciembre de 2020
(Miles de Pesos)

Concepto	Egresos					Subejercicio 6 = (3 - 4)
	Aprobado	Ampliaciones/ (Reducciones)	Modificado	Devengado	Pagado	
	1	2	3 = (1 + 2)	4	5	
4010000 Instituto Electoral del Estado de México	1,257,107.4	2,979.2	1,260,086.6	1,222,063.0	1,218,134.6	38,023.6
Total del Gasto	1,257,107.4	2,979.2	1,260,086.6	1,222,063.0	1,218,134.6	38,023.6

Instituto Electoral del Estado de México
Estado Analítico del Ejercicio del Presupuesto de Egresos
Clasificación Administrativa
Del 1 de enero al 31 de diciembre de 2020
(Miles de pesos)

Concepto	Egresos					Subejercicio 6 = (3 - 4)
	Aprobado	Ampliaciones/ (Reducciones)	Modificado	Devengado	Pagado	
	1	2	3 = (1 + 2)	4	5	
Poder Ejecutivo						
Poder Legislativo						
Poder Judicial						
Órganos Autónomos	1,257,107.4	2,979.2	1,260,086.6	1,222,063.0	1,218,134.6	38,023.6
Total del Gasto	1,257,107.4	2,979.2	1,260,086.6	1,222,063.0	1,218,134.6	38,023.6

Instituto Electoral del Estado de México
Estado Analítico del Ejercicio del Presupuesto de Egresos
Clasificación Funcional (Finalidad y Función)
Del 1 de enero al 31 de diciembre de 2020
(Miles de Pesos)

Concepto	Egresos					Subejercicio 6 = (3 - 4)
	Aprobado	Ampliaciones/ (Reducciones)	Modificado	Devengado	Pagado	
	1	2	3 = (1 + 2)	4	5	
Gobierno	1,257,107.4	- 15,310.2	1,241,797.2	1,203,865.1	1,199,936.7	37,932.1
Legislación						
Justicia	1,257,107.4	- 15,310.2	1,241,797.2	1,203,865.1	1,199,936.7	37,932.1
Coordinación de la Política de Gobierno						
Relaciones Exteriores						
Asuntos Financieros y Hacendarios						
Seguridad Nacional						
Asuntos de Orden Público y de Seguridad Interior						
Otros Servicios Generales						
Desarrollo Social						
Protección Ambiental						
Vivienda y Servicios a la Comunidad						
Salud						
Recreación, Cultura y Otras Manifestaciones Sociales						
Educación						
Protección Social						
Otros Asuntos Sociales						
Desarrollo Económico						
Asuntos Económicos, Comerciales y Laborales en General						
Agropecuaria, Silvicultura, Pesca y Caza						
Combustibles y Energía						
Minería, Manufacturas y Construcción						
Transporte						
Comunicaciones						
Turismo						
Ciencia, Tecnología e Innovación						
Otras Industrias y Otros Asuntos Económicos						
Otras no Clasificadas en Funciones Anteriores		18,289.4	18,289.4	18,197.9	18,197.9	91.5
Transacciones de la Deuda Pública / Costo Financiero de la						
Transferencias, Participaciones y Aportaciones entre Diferentes						
Saneamiento del Sistema Financiero						
Adeudos de Ejercicios Fiscales Anteriores		18,289.4	18,289.4	18,197.9	18,197.9	91.5
Total del Gasto	1,257,107.4	2,979.2	1,260,086.6	1,222,063.0	1,218,134.6	38,023.6

Instituto Electoral del Estado de México
 Endeudamiento Neto
 Del 1 de Enero al 31 de Diciembre de 2020
 (Miles de Pesos)

Identificación de Crédito o Instrumento	Contratación/Colocación	Amortización	Endeudamiento Neto
	A	B	C = A - B
Créditos Bancarios			
			-
			-
			-
			-
			-
			-
Total Créditos Bancarios	-	-	-
Otros Instrumentos de Deuda			
			-
			-
			-
			-
			-
Total Otros Instrumentos de Deuda	-	-	-
TOTAL	-	-	-

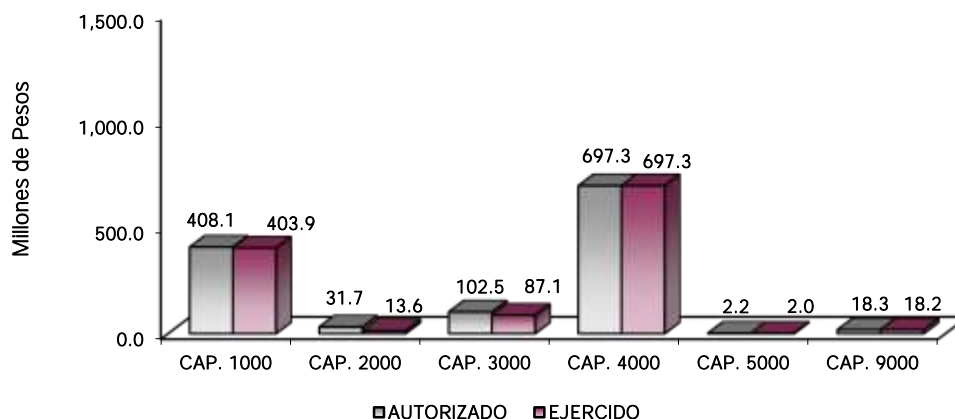
Instituto Electoral del Estado de México
 Intereses de la Deuda
 Del 1 de Enero al 31 de Diciembre de 2020
 (Miles de Pesos)

Identificación de Crédito o Instrumento	Devengado	Pagado
Créditos Bancarios		
Total de Intereses de Créditos Bancarios	-	-
Otros Instrumentos de Deuda		
Total de Intereses de Otros Instrumentos de Deuda	-	-
TOTAL	-	-

I E E M

Instituto Electoral del Estado de México
EGRESOS POR CAPÍTULO
(Miles de Pesos)

EGRESOS	PREVISTO	RESUPUESTO 2020		TOTAL AUTORIZADO	EJERCIDO	VARIACIÓN	
		ASIGNACIONES Y/O AMPLIACIONES	REDUCCIONES Y/O DISMINUCIONES			IMPORTE	%
Servicios Personales	408,082.0	147,905.9	147,905.9	408,082.0	403,939.9	4,142.1	1.0
Materiales y Suministros	20,351.6	18,895.5	7,549.2	31,697.9	13,645.9	18,052.0	57.0
Servicios Generales	118,684.4	41,188.3	57,320.7	102,552.0	87,032.9	15,519.1	15.1
Transferencias, Asignaciones, Subsidios y Otras Ayudas	708,925.4		11,638.1	697,287.3	697,287.3		
Bienes Muebles, Inmuebles e Intangibles	1,064.0	1,415.7	301.8	2,177.9	1,959.1	218.8	10.0
Inversión Pública							
Deuda Pública		18,289.4		18,289.4	18,197.9	91.5	5
SUBTOTAL	1,257,107.4	227,694.8	224,715.6	1,260,086.6	1,222,063.0	38,023.6	3.0
TOTAL	1,257,107.4	227,694.8	224,715.6	1,260,086.6	1,222,063.0	38,023.6	3.0



NOTAS AL PRESUPUESTO DE EGRESOS

EGRESOS

Inicialmente se autorizaron 1 mil 257 millones 107.4 miles de pesos, presentando ampliaciones y reducciones presupuestales netas por 2 millones 979.2 miles de pesos, con lo que al final del periodo se tuvo un presupuesto modificado de 1 mil 260 millones 086 mil pesos, de los cuales se ejercieron 1 mil 222 millones 063 mil pesos, obteniendo una variación de menos por 38 millones 023.6 miles de pesos, equivalente al 3 por ciento respecto al monto autorizado.

SERVICIOS PERSONALES

El Presupuesto autorizado inicial de este capítulo fue de 408 millones 082 mil pesos, resultando al mes de diciembre un monto ejercido de 403 millones 939.9 miles de pesos, obteniendo una variación por 4 millones 142.1 miles de pesos, lo que representó el 1 por ciento respecto al monto autorizado.

La variación obedece a las medidas de austeridad y racionalidad que el Instituto realizó para la contención del gasto y ahorro presupuestal en la contratación del personal de carácter eventual.

MATERIALES Y SUMINISTROS

Se tuvo un autorizado inicial de 20 millones 351.6 miles de pesos, con ampliaciones, cancelaciones y traspasos netos de más de 11 millones 346.3 miles de pesos, con lo que se determinó un presupuesto modificado de 31 millones 697.9 miles de pesos. El importe ejercido fue de 13 millones 645.9 miles de pesos, obteniendo un subejercicio de 18 millones 052 mil de pesos, lo que representó una variación del 57 por ciento respecto al monto autorizado.

La variación obedece a las medidas de racionalidad que el Instituto realizó para la contención del gasto y ahorro presupuestal para las actividades institucionales.

SERVICIOS GENERALES

El presupuesto autorizado inicial de este capítulo fue de 118 millones 684.4 miles de pesos, con ampliaciones, cancelaciones y traspasos netos de menos por 16 millones 132.4 miles de pesos, obteniendo un presupuesto modificado de 102 millones 552 mil pesos, del cual se ejercieron 87 millones 032.9 miles de pesos, resultando un subejercicio de 15 millones 519.2 miles de pesos, lo que representó el 15.1 por ciento respecto al monto autorizado.

La variación obedece a las medidas de racionalidad que el Instituto realizó para la contención del gasto y ahorro presupuestal para las actividades institucionales.

TRANSFERENCIAS, ASIGNACIONES, SUBSIDIOS Y OTRAS AYUDAS

Se obtuvo un autorizado inicial para este capítulo de 708 millones 925.4 miles de pesos, teniendo ampliaciones y traspasos netos de menos 11 millones 638.1 miles de pesos, obteniéndose un total modificado de 697 millones 287.3 miles de pesos, del cual ejercieron 697 millones 287.3 miles de pesos, sin variación de por medio respecto al monto autorizado.

BIENES MUEBLES, INMUEBLES E INTANGIBLES

Para este capítulo inicialmente se autorizaron 1 millón 064 mil pesos, teniendo ampliaciones y traspasos netos de más 1 millón 113.9 miles de pesos, obteniendo un total modificado de 2 millones 177.9 miles de pesos, de los cuales se ejercieron 1 millón 959.1 miles de pesos, por lo que se obtuvo un subejercicio de 218.8 miles de pesos, que representó una variación de 10 por ciento respecto al monto autorizado.

DEUDA PÚBLICA

Se autorizó una ampliación no líquida para el pago de pasivos derivados de erogaciones devengadas y pendientes de ejercicios anteriores por 18 millones 289.4 miles de pesos. De dicha cantidad se ejercieron a diciembre 18 millones 197.9 miles de pesos, resultando una variación de 91.5 miles de pesos, que representan una variación de 0.5 por ciento respecto al monto autorizado.

I E E M

INFORMACIÓN PRESUPUESTAL

Instituto Electoral del Estado de México
EGRESOS POR OBJETO DEL GASTO
(Miles de Pesos)

CAPÍTULO Y OBJETO DEL GASTO	P R E S U P U E S T O 2 0 2 0			TOTAL AUTORIZADO	EJERCIDO	VARIACIÓN
	PREVISTO	ASIGNACIONES Y/O AMPLIACIONES	REDUCCIONES Y/O DISMINUCIONES			
SERVICIOS PERSONALES	408,082.0	147,905.9	147,905.9	408,082.0	403,939.9	4,142.1
Dietas	8,325.0		8,325.0	.0	.0	.0
Sueldo Base	64,432.1	56,154.8	200.0	120,386.9	120,369.6	17.3
Honorarios asimilables al salario	362.2	.0	362.2	.0	.0	.0
Sueldos y salarios compactados al personal eventual	635.9	31,551.1	11,100.0	21,087.0	20,923.4	163.6
Compensación por servicio social	1,435.1	.0	1,043.2	391.9	353.0	38.9
Prima por Años de Servicio	1,134.1	.0	434.1	700.0	662.6	37.4
Prima Vacacional	15,868.5	400.0	5,348.3	10,920.2	10,889.3	30.9
Aguinaldo	28,613.0	2,500.0	2,119.5	28,993.5	28,980.5	13.0
Aguinaldo eventuales	23,083.2	.0	18,436.4	4,646.8	4,543.2	103.6
Vacaciones no DISTRUTADAS por Finiquito	6,480.6	.0	5,843.9	636.7	430.1	206.6
Compensación	35,850.5	37,200.0	.0	73,050.5	72,945.6	104.9
Gratificación	131,931.0	.0	54,588.5	77,342.5	77,105.0	237.5
Gratificación por Convenio	2,277.0	.0	2,277.0	.0	.0	.0
Aportaciones de Servicio de Salud	34,226.4	.0	13,286.6	20,939.8	20,763.5	176.3
Aportaciones al Sistema Solidario de Reparto	25,396.0	.0	9,773.1	15,622.9	15,406.6	216.3
Aportaciones del Sistema de Capitalización Individual	6,331.9	.0	3,625.0	2,706.9	2,474.0	232.9
Aportaciones para Financiar los Gastos Generales de Administración del ISSEMYM	2,994.8	.0	1,005.1	1,989.7	1,816.8	172.9
Aportaciones para Riesgo de Trabajo	5,930.3	.0	2,746.2	3,184.1	2,958.8	225.3
Seguros y Fianzas	4,200.0	.0	600.0	3,600.0	2,219.5	1,380.5
Seguro de Separación Individualizado	6,966.3	.0	2,235.6	4,730.7	4,418.2	312.5
Liquidaciones por Indemnizaciones, por Sueldos y Salarios Caidos	.0	20,100.0	3,600.0	16,500.0	16,112.8	387.2
Despensa	1,608.1	.0	956.2	651.9	567.4	84.5
MATERIALES Y SUMINISTROS	20,361.6	18,895.5	7,549.2	31,697.9	13,645.9	18,052.0
Materiales y Útiles de Oficina	1,454.3	31.5	445.2	1,040.6	674.8	365.8
Enseres de Oficina	105.0	49.8	79.2	75.6	46.0	29.6
Material y Útiles de Imprenta y Reproducción	12.6	.0	.0	12.6	.0	12.6
Material de Foto, Cine y Grabación	29.4	.0	.0	29.4	1.5	27.9
Materiales y Útiles para el Procesamiento en Equipos y Bienes Informáticos	5,414.5	.0	2,132.8	3,281.7	2,571.6	710.1
Material de Información	159.0	.0	65.0	94.0	74.8	19.2
Material y Enseres de Limpieza	690.0	1,100.8	156.5	1,634.3	1,152.9	481.4
Productos Alimenticios para Personas	2,375.4	.0	1,844.0	531.4	187.7	343.7
Utensilios para el Servicio de Alimentación	122.7	.0	105.8	16.9	14.1	2.8
Productos minerales no metálicos	62.9	.0	62.7	.2	.0	.2
Cal, yeso y productos de yeso	2.6	.0	.1	2.5	.0	2.5
Madera y Productos de madera	.0	50.0	.0	50.0	30.1	19.9
Material Eléctrico y Electrónico	1,317.7	.0	553.8	763.9	11.6	752.3
Artículos metálicos para la construcción	.8	.0	.1	.7	.0	.7
Materiales complementarios	.0	230.0	.0	230.0	107.0	123.0
Material de Señalización	72.8	.0	37.9	34.9	.0	34.9
Árboles y Plantas de Ornato	10	.0	0.7	9.3	.0	9.3
Materiales de Construcción	322.2	50	180	192.2	69.3	122.9
Estructuras y manufacturas para todo tipo de construcción	23.7	21	2.4	42.3	18.3	24
Medicinas y Productos Farmacéuticos	594.9	10.0	593.9	11.0	11.0	.0
Combustibles, lubricantes y aditivos	4,349.4	2,363.6	.0	6,713.0	6,713.0	.0
Vestuario y uniformes	1,040.5	52.4	601.8	491.1	279.8	211.3
Prendas de seguridad y protección personal	324.8	.0	26.5	298.3	157.1	141.2
Refacciones, Accesorios y Herramientas	135.6	26.5	10.4	151.7	91.1	60.6
Refacciones y Accesorios Menores de Edificios	6.0	.0	.6	5.4	.0	5.4
Refacciones y accesorios menores de Mobiliario y Equipo de Administración	44.7	26.4	48.9	22.2	16.6	5.6
Refacciones y Accesorios para Equipo de Cómputo	67.5	192.0	18.4	241.1	171.1	70.0
Refacciones y Accesorios Menores para Equipo de Transporte	64.8	580.0	.0	644.8	472.2	172.6
Artículos para la Extinción de Incendios	758.9	.0	209.2	549.7	206.4	343.3
Refacciones y accesorios menores de maquinaria y otros equipos	470.8	.0	56.8	414.0	.0	414.0
Otros Enseres	318.1	14,111.5	316.5	14,113.1	567.9	13,545.2

CUENTA PÚBLICA DEL GOBIERNO, ORGANISMOS AUXILIARES Y AUTÓNOMOS DEL ESTADO DE MÉXICO 2020

CAPÍTULO Y OBJETO DEL GASTO	P R E S U P U E S T O 2 0 2 0				EJERCIDO	VARIACIÓN
	PREVISTO	ASIGNACIONES Y/O AMPLIACIONES	REDUCCIONES Y/O DISMINUCIONES	TOTAL AUTORIZADO		
SERVICIOS GENERALES	118,684.4	41,188.3	67,320.7	102,552.0	87,032.9	15,519.1
Servicio de Energía Eléctrica	6,054.0	.0	4,283.2	1,770.8	1,640.6	130.2
Servicio de Agua	2,285.0	.0	1,852.9	432.1	376.6	55.5
Servicio de Telefonía Convencional	3,435.7	816.5	108.5	4,143.7	4,050.2	93.5
Servicio de Telefonía Celular	962.3	200.0	449.2	713.1	609.6	103.5
Servicios de Radiolocalización y Telecomunicación	320.0	.0	.0	320.0	148.4	171.6
Servicios de acceso a internet	3,196.3	.0	3,196.3	.0	.0	.0
Servicio Postal y Telegráfico	455.0	.0	372.7	82.3	12.1	70.2
Arrendamiento de Edificios y Locales	5,757.0	2,785.0	1,744.4	6,797.6	4,030.5	2,767.1
Arrendamiento de Vehículos	134.5	.0	134.5	.0	.0	.0
Asesorías Asociadas a Convenios o Acuerdos	36,077.9	19,631.8	13,625.2	42,084.5	39,401.4	2,683.1
Servicios Informáticos	.0	3,920.1	415.6	3,504.5	2,654.2	850.3
Capacitación	.0	1,355.4	826.7	528.7	288.8	239.9
Servicios de Apoyo Administrativo y Fotocopiado	2,400.4	.0	1,433.8	966.6	626.2	340.4
Servicios de Impresión de Documentos Oficiales	5,189.5	323.2	3,504.0	2,008.7	1,009.1	999.6
Servicios de Vigilancia	4,925.0	25.0	2,088.8	2,861.2	2,758.6	102.6
Servicios profesionales	.0	1,013.2	950.6	62.6	59.4	3.2
Servicios Bancarios y Financieros	438.5	269.5	309.0	399.0	63.0	336.0
Seguros y Fianzas	2,780.8	.0	171.5	2,609.3	2,211.9	397.4
Fletes y Maniobras	1,158.4	2,911.0	2,087.1	1,982.3	1,096.6	885.7
Reparación y mantenimiento de inmuebles	314.8	517.7	805.4	27.1	.0	27.1
Adaptación de locales, almacenes, bodegas y edificios	.0	466.0	430.0	36.0	6.6	29.4
Reparación, Mantenimiento e Instalación de Mobiliario y Equipo de Oficina	420.4	.0	150.6	269.8	126.2	143.6
Reparación, Instalación y Mantenimiento de Bienes Informáticos Microfilmación	1,220.5	.0	362.4	858.1	721.3	136.8
Reparación y Mantenimiento de Vehículos Terrestres, Aéreos y Lacustres	635.4	.0	42.4	593.0	470.5	122.5
Reparación, Instalación y Mantenimiento de Máquinaria, Equipo Instrumental y	534.7	1,841.9	400.0	1,976.6	1,297.1	679.5
Servicios de Lavandería, Limpieza e Higiene	4,568.6	.0	656.5	3,912.1	3,888.9	23.2
Servicios de Fumigación	202.0	.0	102.0	100.0	95.9	4.1
Gastos de Publicidad y Propaganda	6,630.0	.0	3,155.0	3,475.0	3,283.7	191.3
Publicaciones Oficiales y de Información en General para Difusión	1,440.0	496.8	1,145.8	791.0	493.1	297.9
Transportación aérea	.0	480.0	460.0	20.0	15.6	4.4
Gastos de Traslado por Vía Terrestre	1,713.1	383.1	1,589.6	506.6	198.7	307.9
Gastos de alimentación en territorio nacional	1,896.5	231.0	1,821.5	306.0	127.7	178.3
Gatos de hospedaje en territorio nacional	.0	604.8	574.8	30.0	7.6	22.4
Gastos de arrendamiento de vehículos en territorio nacional	.0	115.0	100.0	15.0	.0	15.0
Otros servicios de traslado y hospedaje	320.0	.0	297.0	23.0	2.1	20.9
Gastos de Ceremonias Oficiales y de Orden Social	3,525.7	1,373.7	3,047.7	1,851.7	1,569.2	282.5
Otros Impuestos y Derechos	1,391.7	.0	22.0	1,369.7	1,246.5	123.2
Impuesto sobre Erogaciones por Remuneraciones al Trabajo Personal	14,140.8	856.0	953.4	14,043.4	11,857.6	2,185.8
Cuotas y suscripciones	279.3	28.7	148.6	159.4	48.6	110.8
Gastos de Servicios Menores	2,226.5	442.9	1,847.9	821.5	537.8	283.7
Estudios a análisis clínicos	.0	100.0	.0	100.0	1.0	99.0
Subcontratación de servicios con terceros	1,654.1	.0	1,654.1	.0	.0	.0
TRANSFERENCIAS, ASIGNACIONES, SUBSIDIOS Y OTRAS AYUDAS	708,925.4	.0	11,638.1	697,287.3	697,287.3	.0
Liberación de recursos a Entes Autónomos	708,925.4	.0	11,638.1	697,287.3	697,287.3	.0
BIENES MUEBLES, INMUEBLES E INTANGIBLES	1,064.0	1,415.7	301.8	2,177.9	1,959.1	218.8
Muebles y Enseres	529.3	1,125.2	50.0	1,604.5	1,506.8	97.7
Bienes Informáticos	467.7	200.0	193.2	474.5	410.9	63.6
Otros Equipos Eléctricos y Electrónicos de Oficina	45.0	.0	36.6	8.4	8.0	.4
Equipo de Foto, Cine y Grabación	14.4	15.0	14.4	15.0	15.0	.0
Equipo Médico y de Laboratorio	.0	55.0	.0	55.0	18.4	36.6
Equipos de generación eléctrica aparatos y accesorios	7.6	.0	7.6	.0	.0	.0
Herramientas, máquina herramienta a equipo	.0	20.5	.0	20.5	.0	20.5
DEUDA PÚBLICA	.0	18,289.4	.0	18,289.4	18,197.9	91.5
Por el Ejercicio Inmediato Anterior	.0	18,226.5	.0	18,226.5	18,149.4	77.1
Por Ejercicios Anteriores	.0	62.9	.0	62.9	48.5	14.4
T O T A L	1,257,107.4	227,694.8	224,715.6	1,260,086.6	1,222,063.0	38,023.6

INFORMACIÓN PROGRAMÁTICA

Instituto Electoral del Estado de México
Gasto por Categoría Programática
Del 1 de Enero al 31 de Diciembre de 2020
(Miles de Pesos)

Concepto	Egresos					Subejercicio	
	Aprobado	Ampliaciones/(Reducciones)	Modificado	Devengado	Pagado		
	1	2	3=(1 + 2)	4	5		6=(3 - 4)
Programas	1,267,107.4	-	15,310.2	1,241,797.2	1,203,865.1	1,199,936.7	37,932.1
Subsidios: Sector Social y Privado o Entidades Federativas y Municipios	1,267,107.4	-	15,310.2	1,241,797.2	1,203,865.1	1,199,936.7	37,932.1
Sujetos a Reglas de Operación							
Otros Subsidios	1,257,107.4	-	15,310.2	1,241,797.2	1,203,865.1	1,199,936.7	37,932.1
Desempeño de las Funciones							
Prestación de Servicios Públicos							
Provisión de Bienes Públicos							
Planeación, Seguimiento y Evaluación de Políticas Públicas							
Promoción y Fomento							
Regulación y Supervisión							
Funciones de las Fuerzas Armadas (Únicamente Gobierno Federal)							
Específicos							
Proyectos de Inversión							
Administrativos y de Apoyo							
Apoyo al Proceso Presupuestario y para Mejorar la Eficiencia Institucional							
Apoyo a la Función Pública y al Mejoramiento de la Gestión							
Operaciones Ajenas							
Compromisos							
Obligaciones de Cumplimiento de Resolución Jurisdiccional							
Desastres Naturales							
Obligaciones							
Pensiones y Jubilaciones							
Aportaciones a la Seguridad Social							
Aportaciones a Fondos de Estabilización							
Aportaciones a Fondos de Inversión y Reestructura de Pensiones							
Programa de Gasto Federalizado (Gobierno Federal)							
Gasto Federalizado							
Participaciones a Entidades Federativas y Municipios							
Costo Financiero, Deuda o Apoyos a Deudores y Ahorradores de la Banca							
Adeudos de Ejercicios Fiscales Anteriores			18,289.4	18,289.4	18,197.9	18,197.9	91.5
Total del Gasto	1,267,107.4		2,979.2	1,260,086.6	1,222,063.0	1,218,134.6	38,023.6

El Plan de Desarrollo del Estado de México 2017-2023 es resultado de un esfuerzo plural e incluyente, en el que la sociedad mexiquense participó con corresponsabilidad en la toma de decisiones y en la construcción del porvenir de las familias. El desarrollo requiere una visión integral, por lo tanto, la incorporación de objetivos que por su relevancia no están interconectados con toda la administración pública.

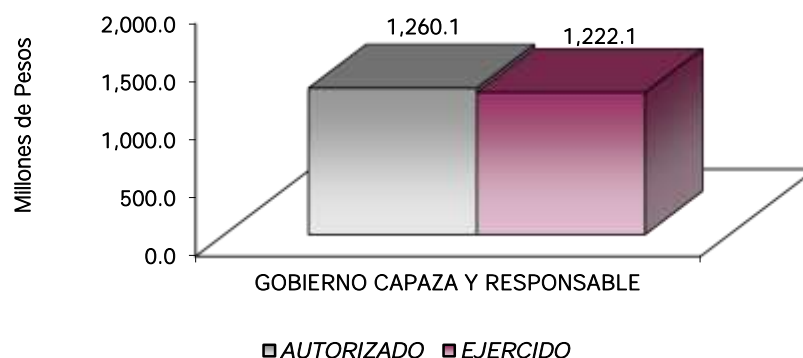
El Plan de Desarrollo Estatal establece la ruta por la se avanzará hacia una sociedad más justa, más equitativa y más unida; a través de cuatro pilares y tres ejes transversales que incluyen objetivos, estrategias y líneas de acción, todo ello encaminado a la eficiencia y eficacia del Gobierno y sus instituciones cumpliendo de manera ordenada y transparente las principales necesidades que en materia social, económica, territorial, de seguridad y de gobernabilidad la sociedad requiera.

GOBIERNO CAPAZ Y RESPONSABLE

El Gobierno Estatal considera como uno de sus ejes fundamentales que la administración pública se organice y disponga de los recursos necesarios a fin de que sus políticas y acciones tengan el mayor impacto. Para que un Gobierno se considere efectivo, deberá ser democrático y estrictamente apegado a derecho, por lo que las Instituciones requieren tener la capacidad y los recursos necesarios para desempeñar integralmente sus funciones y cubrir de manera eficaz las demandas que la sociedad le plantea; por lo que resulta prioritario el fortalecimiento de todas las instituciones públicas, ya que la eficacia de éstas no solo depende de contar con los recursos ya sea financieros o tecnológicos, en gran parte se requiere de la participación de diversos actores tanto sociales, políticos y económicos en todas las tareas de gobierno.

La rendición de cuentas, el combate a la corrupción, la gobernabilidad, finanzas públicas sanas y una gestión pública por resultados y evaluada; son principios básicos para que la sociedad crea y confíe en sus instituciones.

Instituto Electoral del Estado de México							
EGRESOS POR PILAR Y/O EJE TRANSVERSAL							
(Miles de Pesos)							
PILAR Y/O EJE TRANSVERSAL	PREVISTO	PRESUPUESTO		2020 TOTAL AUTORIZADO	EJERCIDO	VARIACIÓN	
		ASIGNACIONES Y/O AMPLIACIONES	REDUCCIONES Y/O DISMINUCIONES			IMPORTE	%
Gobierno Capaz y Responsable	1,257,107.4	227,694.8	224,715.6	1,260,086.6	1,222,063.0	38,023.6	3.0
T O T A L	1,257,107.4	227,694.8	224,715.6	1,260,086.6	1,222,063.0	38,023.6	3.0

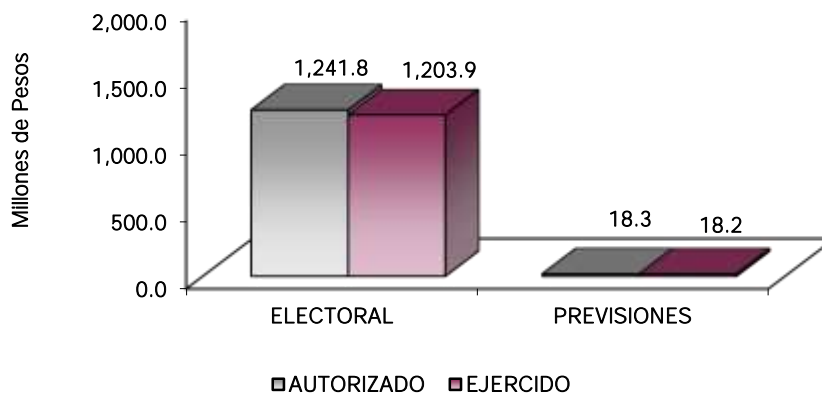


FINALIDAD

GOBIERNO

El Instituto Electoral del Estado de México tiene bajo su responsabilidad la Organización, desarrollo y vigilancia de los procesos electorales de la Entidad y a la vez pretende el fortalecimiento de la cultura política democrática del Estado de México.

Instituto Electoral del Estado de México							
EGRESOS POR PROGRAMA							
(Miles de Pesos)							
PROGRAMA	PREVISTO	P R E S U P U E S T O		TOTAL AUTORIZADO	EJERCIDO	VARIACIÓN	
		ASIGNACIONES Y/O AMPLIACIONES	REDUCCIONES Y/O DISMINUCIONES			IMPORTE	%
Electoral	1,257,107.4	209,405.4	224,715.6	1,241,797.2	1,203,865.1	37,932.1	3.1
Previsiones para el Pago de Adeudos de Ejercicios Fiscales Anteriores		18,289.4		18,289.4	18,197.9	91.5	.5
T O T A L	1,257,107.4	227,694.8	224,715.6	1,260,086.6	1,222,063.0	38,023.6	3.0



AVANCE OPERATIVO – PROGRAMATICO Y PRESUPUESTAL

METAS PROGRAMADAS Y ALCANZADAS

GOBIERNO CAPAZ Y RESPONSABLE

01030601 ELECTORAL

010306010101 INSTITUCIONES ELECTORALES

Implementación de estrategias permanentes de difusión para erradicar la violencia y favorecer espacios igualitarios y libres de discriminación, la meta se cumple sin embargo la economía obtenida deriva de la disminución de los requerimientos utilizados para realización de cursos, campañas y programas de igualdad laboral y no discriminación.

Suministro del financiamiento público a los partidos políticos para actividades permanentes y actividades específicas, la meta se ha cumplido en su totalidad, las economías derivadas son producto de la mínima contratación del personal de carácter eventual; de la obtención de precios competitivos en los procedimientos para la adquisición de materiales, útiles e insumos para el apoyo administrativo de las Unidades Administrativas así como la disminución en los requerimientos de servicios generales, mantenimiento y reparación de los bienes muebles e inmuebles del Instituto.

Eficacia en las respuestas remitidas por las áreas y unidades administrativas, a la Unidad de Transparencia, en atención a las solicitudes de acceso a la información pública y derechos ARCO, la meta se cumple, sin embargo los recursos obtenidos como economía se refieren a la reducción al mínimo de los requerimientos para la capacitación de las áreas en materia de Transparencia y Acceso a la Información Pública, Protección de Datos Personales y Gestión Documental.

Actuación de la fase de liquidación y, en su caso, la fase de adjudicación sobre el conjunto de bienes del partido político local, la meta se cumplió, sin embargo, la economía obtenida se refiere la disminución al mínimo indispensable de gastos en actos de las fases de liquidación y adjudicación a través de actos de administración y dominio sobre el conjunto de bienes y recursos del partido político local.

Coordinación de las actividades de formación (Maestrías y Especialidad), la meta se cumplió sin embargo los recursos obtenidos se refieren reducción y cancelación de actividades de formación, tales como maestrías y especialidades; además de la mínima realización de sesiones del Comité Editorial y la edición de publicaciones de las líneas editoriales del IEEM.

Intervención en todo acto, diligencia, procedimiento o actuación, a solicitud de los Órganos o instancias que conforman al Instituto o por disposición legal, la meta se cumplió en su totalidad, sin embargo, la variación obtenida radica en la disminución de gastos por traslado de actividades de representación legal del Instituto ante autoridades administrativas investigadoras, conciliadoras o de cualquier otro orden o ante particulares.

Elaboración de la propuesta de lista de aspirantes a vocales distritales y municipales, esta meta se cumplió en su totalidad, sin embargo, la variación obtenida como economía radica en la disminución de gastos por traslado para realizar cursos y capacitaciones tomando en cuenta los procesos de reclutamiento, evaluación y selección de aspirantes, hasta la etapa de designación.

Impartición de cursos sobre el procedimiento para el registro de candidaturas independientes, la meta se considera cumplida, la economía que presenta deriva de la disminución de gastos operativos en las actividades preparatorias de los monitoréos en medios de comunicación electrónicos, impresos e internet previo al 2021 así como la disminución de cursos de capacitación sobre procedimientos, plazos y competencias de las obligaciones de los partidos políticos.

Ejecución del Programa Anual de Auditoría Interna 2020, la meta se cumplió y los recursos obtenidos como economía derivan de la reducción de gastos en materia de capacitación del personal de la Contraloría General en temas de fiscalización, responsabilidades y gestión de calidad, así como la cancelación de comisiones operativas que requieren el apoyo otorgado a los Servidores Públicos Electorales en gastos de traslado para cumplir actividades relacionadas a la responsabilidad administrativa.

Elaboración y difusión de boletines y comunicados de prensa, la meta se cumple, sin embargo, los recursos obtenidos se relacionan con la disminución de inserciones en los medios impresos, digitales y alternos de comunicación, disminución al mínimo de solicitudes de producción y postproducción audiovisual de las áreas, así como la reducción de peticiones de diseño gráfico y aplicación de imagen de las áreas que integran el Instituto y de las representaciones de los partidos políticos;

Implementación del Plan de Desarrollo Informático Institucional referido a las Tlc 2020, la meta se ha cumplido, los recursos obtenidos como economía se deben a la contención del gasto relacionado con el servicio de

soporte técnico a la infraestructura de la red de voz y datos; así como en la administración de los servicios informáticos de red que se ofrecen en el Instituto, además por la suspensión de comisiones operativas.

Implementación de las actividades concernientes al funcionamiento del Centro de Orientación Electoral, la meta fue cumplida, y se obtuvieron economías al suspender los traslados en actividades inherentes a las acciones de participación ciudadana destinadas a la población en general, así como en el ámbito escolar en acciones comprometidas con el Sistema de Protección Integral de Niñas, Niños y Adolescentes.

Atención de servicios de cartografía y estadística electoral a los partidos políticos, organizaciones públicas, sociales y académicas, la meta se cumplió, sin embargo, los recursos obtenidos obedecen a la implementación a distancia del procedimiento difusión de la convocatoria, recepción, selección e integración de expedientes para Consejeras y Consejeros Electorales Distritales y Municipales.

Verificación de la operación de sistemas de seguimiento del Programa Anual de Actividades, para la integración del informe de avance mensual, la meta ha sido cumplida sin embargo los recursos obtenidos derivan de la contención del gasto en actividades relacionadas con los Órganos de Instituto, así como en la ejecución de sus acuerdos y seguimiento de programas.

CUENTA PÚBLICA DEL GOBIERNO, ORGANISMOS AUXILIARES Y AUTÓNOMOS DEL ESTADO DE MÉXICO 2020

Instituto Electoral del Estado de México													
Avance Operativo - Programático y Presupuestal													
Enero - Diciembre de 2020													
							PRESUPUESTO 2020						
							(Miles de Pesos)						
FIN	FUN	SF	PP	SP	Pr	DESCRIPCIÓN	UNIDAD DE MEDIDA	PROGRAMADO	ALCANZADO	AVANCE %	AUTORIZADO ANUAL	EJERCIDO	%
GOBIERNO CAPAZ Y RESPONSABLE													
ORGANIZACIÓN DE PROCESOS ELECTORALES													
PROCESOS ELECTORALES													
01	03	6	01	01	01	INSTITUCIONES ELECTORALES					1,241,797.2	1,203,865.1	96.9
						Implementación de estrategias permanentes de difusión para erradicar la violencia.	Informe	1	1	100.0			
						Suministro el financiamiento público a los partidos políticos para actividades permanentes y específicas	Acción	1	1	100.0			
						Eficacia en las respuestas remitidas por las áreas y unidades administrativas, a la Unidad de Transparencia, en atención a las solicitudes de acceso a la información pública y derechos	Informe	1	1	100.0			
						Actuación de la fase de liquidación y, en su caso, la fase de adjudicación sobre el conjunto de bienes del partido político local	Informe	1	1	100.0			
						Coordinación de las actividades de formación (Maestrias y Especialidad)	Plan	1	1	100.0			
						Intervención en todo acto, diligencia, procedimiento o actuación, a solicitud de los Organos o instancias que conforman al Instituto o por disposición legal.	Solicitud	1	1	100.0			
						Elaboración de la propuesta de lista de aspirantes a vocales distritales y municipales.	Proyecto	1	1	100.0			
						Impartición de cursos sobre el procedimiento para el registro de candidaturas independientes	Curso	1	1	100.0			
						Ejecución del Programa Anual de Auditoría Interna 2020.	Auditoría	1	1	100.0			
						Elaboración y difusión de boletines y comunicados de prensa	Boletín	1	1	100.0			
						Implementación del Plan de Desarrollo Informático Institucional referido a las TIC 2020	Plan	1	1	100.0			
						Implementación de las actividades concernientes al funcionamiento del Centro de Orientación Electoral.	Informe	1	1	100.0			
						Atención de servicios de cartografía y estadística electoral a los partidos políticos, organizaciones públicas, sociales y académicas.	Reporte	1	1	100.0			
						Verificación de la operación de sistemas de seguimiento del Programa Anual de Actividades, para la integración del informe de avance mensual.	Supervisión	1	1	100.0			
FINANCIAMIENTO PARA EL DESARROLLO													
OTROS NO CLASIFICADOS EN FUNCIONES ANTERIORES													
PREVISIÓN PARA EL PAGO DE ADEUDOS DE EJERCICIOS FISCALES ANTERIORES													
04	04	01	01	01	01	PASIVOS DERIVADOS DE EROGACIONES DEVENGADAS Y PENDIENTES DE EJERCICIOS ANTERIORES					18,289.4	18,197.9	99.5
						Registro de pagos de adeudos de ejercicios fiscales anteriores.	Documento	1	1	100	18,289.4	18,197.9	
T O T A L											1,260,086.6	1,222,063.0	97.0
											*****	*****	

ANEXOS ESTABLECIDOS EN DIFERENTES ORDENAMIENTOS

I E E M

Relación de Bienes Inmuebles que Componen el Patrimonio
Cuenta Pública al 31 de diciembre de 2020
(Miles de Pesos)

Ente Público: Instituto Electoral del Estado de México

Código	Descripción de Bienes Inmuebles	* Valor en Libros
1231-1	TERRENOS	49,243.8
1234-1	EDIFICIOS	132,442.5
	CONSTRUCCIONES EN PROCESO	
	TOTAL	248,362.6

Relación de Bienes Muebles que Componen el Patrimonio
Cuenta Pública 2020
(Miles de Pesos)

Ente Público: Instituto Electoral del estado de México.

Código	Descripción de Bienes Muebles	Valor en Libros
1241-01-01-01	MUEBLES Y ENSERES	21,016.7
1241-01-02-01	EQUIPO DE COMPUTO	57,452.0
1241-1-3-1	ARTICULOS PARA LA EXTINCION DE INCENDIOS	37.9
1241-1-4-1	OTROS BIENES MUEBLES	176.2
1242-1-1-1	EQUIPO ELECTRICO Y ELECTRONICO	12,768.1
1242-1-1-3	OTROS EQUIPOS Y ELECTRONICOS	1,413.6
1242-1-2-1	EQUIPO DE FOTO CINE Y GRABACION	13,681.8
1243-1-1-1	EQUIPO MEDICO Y DE LABORATORIO	103.3
1244-1-1-1	VEHICULOS Y EQUIPO DE TRANSPORTE	61,091.7
1244-1-2-1	CARRROCERIAS Y REMOLQUES	50.0
1244-1-3-1	VEHICULOS Y EQUIPO AUXILIAR DE TRANSPORTE	915.8
1246-1-1-1	EQUIPO DE TELECOMUNICACION Y RADIOTRANSMISION	2,755.9
1246-1-2-1	HERRAMENTA Y EQUIPO	264.9
1246-1-3-1	INSTRUMENTOS Y APARATOS ESPECIALES	21.0
1246-1-4-1	EQ. DE GENERACION ELECTRICA, APARATOS Y ACCESORIOS ELECTRONICOS	962.3
1246-1-5-1	SISTEMAS DE AIRE ACONDICIONADO, CALEFACCION, REFRIGERACION IND Y COMERCIAL	16.9
1246-1-6-1	MAQUINARIA Y EQUIPO INDUSTRIAL	1,358.0
1247-1-1-1	OBJETOS, OBRAS DE ARTE E HISTORICOS	75.0
	T O T A L	178,362.8

Instituto Electoral del Estado de México
 Cuenta Pública 2020
 Relación de Cuentas Bancarias Productivas Específicas

Fondo, Programa o Convenio	Datos de la Cuenta Bancaria	
	Institución Bancaria	Número de Cuentas *
Instuto Electorales	Banco Santander	579
Instuto Electorales	Banco Santander	652
Instuto Electorales	Banco Santander	762

FORMATOS PARA EL CUMPLIMIENTO DE LA LEY DE DISCIPLINA FINANCIERA DE LAS ENTIDADES FEDERATIVAS Y LOS MUNICIPIOS

I E E M

Instituto Electoral del Estado de México Estado de Situación Financiera Detallado - LDF Al 31 de Diciembre de 2020 y 2019 (CIFRAS EN MILES DE PESOS)					
Concepto	2020	2019	Concepto	2020	2019
ACTIVO			PASIVO		
Activo Circulante			Pasivo Circulante		
a. Efectivo y Equivalentes (a=a1+a2+a3+a4+a5+a6+a7)	22,678.3	54,639.0	a. Cuentas por Pagar a Corto Plazo (a=a1+a2+a3+a4+a5+a6+a7+a8+a9)	5,038.6	18,289.4
a1) Efectivo	0.0	0.0	a1) Servicios Personales por Pagar a Corto Plazo	74.5	0.0
a2) Bancos/Tesorería	22,678.3	54,639.0	a2) Proveedores por Pagar a Corto Plazo	3,851.5	908.2
a3) Bancos/Dependencias y Otros			a3) Contratistas por Obras Públicas por Pagar a Corto Plazo		
a4) Inversiones Temporales (Hasta 3 meses)			a4) Participaciones y Aportaciones por Pagar a Corto Plazo		
a5) Fondos con Afectación Específica			a5) Transferencias Otorgadas por Pagar a Corto Plazo		
a6) Depósitos de Fondos de Terceros en Garantía y/o Administración			a6) Intereses, Comisiones y Otros Gastos de la Deuda Pública por Pagar a Corto Plazo		
a7) Otros Efectivos y Equivalentes			a7) Retenciones y Contribuciones por Pagar a Corto Plazo	718.7	17,162.8
b. Derechos a Recibir Efectivo o Equivalentes (b=b1+b2+b3+b4+b5+b6+b7)	57.8	34.8	a8) Devoluciones de la Ley de Ingresos por Pagar a Corto Plazo	393.9	218.4
b1) Inversiones Financieras de Corto Plazo		0.0	a9) Otras Cuentas por Pagar a Corto Plazo		
b2) Cuentas por Cobrar a Corto Plazo		0.0	b. Documentos por Pagar a Corto Plazo (b=b1+b2+b3)	0.0	0.0
b3) Deudores Diversos por Cobrar a Corto Plazo	57.8	34.8	b1) Documentos Comerciales por Pagar a Corto Plazo		
b4) Ingresos por Recuperar a Corto Plazo			b2) Documentos con Contratistas por Obras Públicas por Pagar a Corto Plazo		
b5) Deudores por Anticipos de la Tesorería a Corto Plazo			b3) Otros Documentos por Pagar a Corto Plazo		
b6) Préstamos Otorgados a Corto Plazo			c. Porción a Corto Plazo de la Deuda Pública a Largo Plazo (c=c1+c2)	0.0	0.0
b7) Otros Derechos a Recibir Efectivo o Equivalentes a Corto Plazo			c1) Porción a Corto Plazo de la Deuda Pública		
c. Derechos a Recibir Bienes o Servicios (c=c1+c2+c3+c4+c5)	0.0	0.0	c2) Porción a Corto Plazo de Arrendamiento Financiero		
c1) Anticipo a Proveedores por Adquisición de Bienes y Prestación de Servicios a Corto Plazo			d. Títulos y Valores a Corto Plazo		
c2) Anticipo a Proveedores por Adquisición de Bienes Inmuebles y Muebles a Corto Plazo			e. Pasivos Diferidos a Corto Plazo (e=e1+e2+e3)	0.0	0.0
c3) Anticipo a Proveedores por Adquisición de Bienes Intangibles a Corto Plazo			e1) Ingresos Cobrados por Adelantado a Corto Plazo		
c4) Anticipo a Contratistas por Obras Públicas a Corto Plazo			e2) Intereses Cobrados por Adelantado a Corto Plazo		
c5) Otros Derechos a Recibir Bienes o Servicios a Corto Plazo			e3) Otros Pasivos Diferidos a Corto Plazo		
d. Inventarios (d=d1+d2+d3+d4+d5)	0.0	0.0	f. Fondos y Bienes de Terceros en Garantía y/o Administración a Corto Plazo (f=f1+f2+f3+f4+f5+f6)	0.0	0.0
d1) Inventario de Mercancías para Venta			f1) Fondos en Garantía a Corto Plazo		
d2) Inventario de Mercancías Terminadas			f2) Fondos en Administración a Corto Plazo		
d3) Inventario de Mercancías en Proceso de Elaboración			f3) Fondos Contingentes a Corto Plazo		
d4) Inventario de Materias Primas, Materiales y Suministros para Producción			f4) Fondos de Fideicomisos, Mandatos y Contratos Análogos a Corto Plazo		
d5) Bienes en Tránsito			f5) Otros Fondos de Terceros en Garantía y/o Administración a Corto Plazo		
e. Almacenes			f6) Valores y Bienes en Garantía a Corto Plazo		
f. Estimación por Pérdida o Deterioro de Activos Circulantes (f=f1+f2)	0.0	0.0	g. Provisiones a Corto Plazo (g=g1+g2+g3)	0.0	0.0
f1) Estimaciones para Cuentas Incobrables por Derechos a Recibir Efectivo o Equivalentes			g1) Provisión para Demandas y Juicios a Corto Plazo		
f2) Estimación por Deterioro de Inventarios			g2) Provisión para Contingencias a Corto Plazo		
g. Otros Activos Circulantes (g=g1+g2+g3+g4)	0.0	0.0	g3) Otras Provisiones a Corto Plazo		
g1) Valores en Garantía			h. Otros Pasivos a Corto Plazo (h=h1+h2+h3)	0.0	0.0
g2) Bienes en Garantía (excluye depósitos de fondos)			h1) Ingresos por Clasificar		
g3) Bienes Derivados de Embargos, Decomisos, Aseguramientos y Dación en Pago			h2) Recaudación por Participar		
g4) Adquisición con Fondos de Terceros			h3) Otros Pasivos Circulantes		
IA. Total de Activos Circulantes (IA = a + b + c + d + e + f + g)	22,736.1	54,673.8	IIA. Total de Pasivos Circulantes (IIA = a + b + c + d + e + f + g + h)	5,038.6	18,289.4
Activo No Circulante			Pasivo No Circulante		
a. Inversiones Financieras a Largo Plazo			a. Cuentas por Pagar a Largo Plazo		
b. Derechos a Recibir Efectivo o Equivalentes a Largo Plazo			b. Documentos por Pagar a Largo Plazo		
c. Bienes Inmuebles, Infraestructura y Construcciones en Proceso	248,362.6	248,362.6	c. Deuda Pública a Largo Plazo		
d. Bienes Muebles	178,352.8	214,968.7	d. Pasivos Diferidos a Largo Plazo		
e. Activos Intangibles			e. Fondos y Bienes de Terceros en Garantía y/o en Administración a Largo Plazo		
f. Depreciación, Deterioro y Amortización Acumulada de Bienes	-196,884.7	-238,507.6	f. Provisiones a Largo Plazo		
g. Activos Diferidos			II B. Total de Pasivos No Circulantes (II B = a + b + c + d + e + f)	0.0	0.0
h. Estimación por Pérdida o Deterioro de Activos no Circulantes			II. Total del Pasivo (II = IIA + II B)	5,038.6	18,289.4
i. Otros Activos no Circulantes	1,531.7	1,562.3	HACIENDA PÚBLICA/PATRIMONIO		
IB. Total de Activos No Circulantes (IB = a + b + c + d + e + f + g + h + i)	231,362.4	226,386.0	III A. Hacienda Pública/Patrimonio Contribuido (III A = a + b + c)	0.0	0.0
I. Total del Activo (I = IA + IB)	254,098.5	281,059.8	a. Aportaciones		
			b. Donaciones de Capital		
			c. Actualización de la Hacienda Pública/Patrimonio		
			III B. Hacienda Pública/Patrimonio Generado (III B = a + b + c + d + e)	249,069.9	262,770.4
			a. Resultados del Ejercicio (Ahorro/ Desahorro)	-30,589.3	-168,231.3
			b. Resultados de Ejercicios Anteriores	229,067.6	379,758.8
			c. Revaluos	50,581.6	51,242.9
			d. Reservas		
			e. Rectificaciones de Resultados de Ejercicios Anteriores		
			III C. Exceso o Insuficiencia en la Actualización de la Hacienda Pública/Patrimonio (III C = a + b)	0.0	0.0
			a. Resultado por Posición Monetaria		
			b. Resultado por Tenencia de Activos no Monetarios		
			III. Total Hacienda Pública/Patrimonio (III = III A + III B + III C)	249,069.9	262,770.4
			IV. Total del Pasivo y Hacienda Pública/Patrimonio (IV = II + III)	254,098.5	281,059.8

CUENTA PÚBLICA DEL GOBIERNO, ORGANISMOS AUXILIARES Y AUTÓNOMOS DEL ESTADO DE MÉXICO 2020

Instituto Electoral del estado de México Informe Analítico de la Deuda Pública y Otros Pasivos - LDF Al 31 de Diciembre de 2019 y 2020							
Denominación de la Deuda Pública y Otros Pasivos (c)	Saldo al 31 de Diciembre de 2019 (d)	Disposiciones del Período (e)	Amortizaciones del Período (f)	Revaluaciones, Reclasificaciones y Otros Ajustes (g)	Saldo Final del Período (h) h=d+e-f+g	Pago de Intereses del Período (i)	Pago de Comisiones y demás Costos Asociados Durante el Período (j)
1. Deuda Pública (1=A+B)	0.0	0.0	0.0	0.0	0.0		
A. Corto Plazo (A=a1+a2+a3)	0.0	0.0	0.0	0.0	0.0		
a1) Instituciones de Crédito							
a2) Títulos y Valores							
a3) Arrendamientos Financieros							
B. Largo Plazo (B=b1+b2+b3)	0.0	0.0	0.0	0.0	0.0		
b1) Instituciones de Crédito							
b2) Títulos y Valores							
b3) Arrendamientos Financieros							
2. Otros Pasivos	18,289.4				5,038.6		
3. Total de la Deuda Pública y Otros Pasivos (3=1+2)	18,289.4	0.0	0.0	0.0	5,038.6		
4. Deuda Contingente 1 (Informativo)	0.0	0.0	0.0	0.0	0.0		
A. Deuda Contingente 1							
B. Deuda Contingente 2							
C. Deuda Contingente XX							
5. Valor de Instrumentos Bono Cupón Cero 2 (Informativo)	0.0	0.0	0.0	0.0	0.0		
A. Instrumento Bono Cupón Cero 1							
B. Instrumento Bono Cupón Cero 2							
C. Instrumento Bono Cupón Cero XX							

1 Se refiere a cualquier Financiamiento sin fuente o garantía de pago definida, que sea asumida de manera solidaria o subsidiaria por las Entidades Federativas con sus Municipios, organismos descentralizados y empresas de participación estatal mayoritaria y fideicomisos, locales o municipales, y por los Municipios con sus respectivos organismos descentralizados y empresas de participación municipal mayoritaria.

2 Se refiere al valor del Bono Cupón Cero que respalda el pago de los créditos asociados al mismo (Activo).

Obligaciones a Corto Plazo (k)	Monto Contratado (l)	Plazo Pactado (m)	Tasa de Interés (n)	Comisiones y Costos Relacionados (o)	Tasa Efectiva (p)
6. Obligaciones a Corto Plazo (Informativo)					
A. Crédito 1		NO APLICA			
B. Crédito 2					
C. Crédito XX					

Instituto Electoral del Estado de México
Informe Analítico de Obligaciones Diferentes de Financiamientos
Al 31 de Diciembre de 2020
(Miles de Pesos)

Denominación de las Obligaciones Diferentes de Financiamiento (c)	Fecha del Contrato (d)	Fecha de Inicio de Operación del Proyecto (e)	Fecha de Vencimiento (f)	Monto de la Inversión Pactado (g)	Plazo Pactado (h)	Monto Promedio Mensual del Pago de la Contraprestación (i)	Monto Promedio Mensual del Pago de la Contraprestación Correspondiente al Pago de Inversión (j)	Monto Pagado de la Inversión al XX de XXXX de 20XX (k)	Monto Pagado de la Inversión Actualizado al XX de XXXX de 20XX (l)	Saldo Pendiente por Pagar de la Inversión al XX de XXXX de 20XX (m = g - l)
A. Asociaciones Público Privadas (APP's) (A=a+b+c+d)				0.0		0.0	0.0			0.0
a) APP 1										0.0
b) APP 2										0.0
c) APP 3										0.0
d) APP XX										0.0
B. Otros Instrumentos (B=a+b+c+d)				0.0		0.0	0.0			0.0
a) Otro Instrumento 1										0.0
b) Otro Instrumento 2										0.0
c) Otro Instrumento 3										0.0
d) Otro Instrumento XX										0.0
C. Total de Obligaciones Diferentes de Financiamiento (C=A+B)				0.0		0.0	0.0			0.0

NO APLICA

CUENTA PÚBLICA DEL GOBIERNO, ORGANISMOS AUXILIARES Y AUTÓNOMOS DEL ESTADO DE MÉXICO 2020

Instituto Electoral del Estado de México
Balance Presupuestario
Del 1 de Enero al 31 de Diciembre de 2020
(Miles de Pesos)

Concepto	Estimado / Aprobado	Devengado	Recaudado / Pagado
A. Ingresos Totales (A = A1+A2+A3)	1,257,107.4	1,189,580.3	1,189,580.3
A1. Ingresos de Libre Disposición	1,257,107.4	1,189,580.3	1,189,580.3
A2. Transferencias Federales Etiquetadas			
A3. Financiamiento Neto			
B. Egresos Presupuestarios¹ (B = B1+B2)	1,257,107.4	1,222,063.0	1,218,134.6
B1. Gasto No Etiquetado (sin incluir Amortización de la Deuda Pública)	1,257,107.4	1,222,063.0	1,218,134.6
B2. Gasto Etiquetado (sin incluir Amortización de la Deuda Pública)			
C. Remanentes del Ejercicio Anterior (C = C1 + C2)	0.0	0.0	0.0
C1. Remanentes de Ingresos de Libre Disposición Aplicados en el Periodo			
C2. Remanentes de Transferencias Federales Etiquetadas Aplicados en el Periodo			
I. Balance Presupuestario (I = A - B + C)	0.0	-32,482.7	-28,554.3
II. Balance Presupuestario sin Financiamiento Neto (II = I - A3)	0.0	-32,482.7	-28,554.3
III. Balance Presupuestario sin Financiamiento Neto y sin Remanentes del Ejercicio Anterior (III= II - C)	0.0	-32,482.7	-28,554.3

Concepto	Aprobado	Devengado	Pagado
E. Intereses, Comisiones y Gastos de la Deuda (E = E1+E2)	0.0	0.0	0.0
E1. Intereses, Comisiones y Gastos de la Deuda con Gasto No Etiquetado			
E2. Intereses, Comisiones y Gastos de la Deuda con Gasto Etiquetado			
IV. Balance Primario (IV = III + E)	0.0	-32,482.7	-28,554.3

Concepto	Estimado/ Aprobado	Devengado	Recaudado / Pagado
F. Financiamiento (F = F1 + F2)	0.0	0.0	0.0
F1. Financiamiento con Fuente de Pago de Ingresos de Libre Disposición			
F2. Financiamiento con Fuente de Pago de Transferencias Federales Etiquetadas			
G. Amortización de la Deuda (G = G1 + G2)	0.0	0.0	0.0
G1. Amortización de la Deuda Pública con Gasto No Etiquetado			
G2. Amortización de la Deuda Pública con Gasto Etiquetado			
A3. Financiamiento Neto (A3 = F - G)	0.0	0.0	0.0

Concepto	Estimado/ Aprobado	Devengado	Recaudado / Pagado
A1. Ingresos de Libre Disposición	1,257,107.4	1,189,580.3	1,189,580.3
A3.1 Financiamiento Neto con Fuente de Pago de Ingresos de Libre Disposición (A3.1 = F1 - G1)	0.0	0.0	0.0
F1. Financiamiento con Fuente de Pago de Ingresos de Libre Disposición			
G1. Amortización de la Deuda Pública con Gasto No Etiquetado			
B1. Gasto No Etiquetado (sin Incluir Amortización de la Deuda Pública)	1,257,107.4	1,222,063.0	1,218,134.6
C1. Remanentes de Ingresos de Libre Disposición Aplicados en el Periodo			
V. Balance Presupuestario de Recursos Disponibles (V = A1 + A3.1 - B1 + C1)	0.0	-32,482.7	-28,554.3
VI. Balance Presupuestario de Recursos Disponibles sin Financiamiento Neto (VI = V - A3.1)	0.0	-32,482.7	-28,554.3

Concepto	Estimado/ Aprobado	Devengado	Recaudado / Pagado
A2. Transferencias Federales Etiquetadas			
A3.2 Financiamiento Neto con Fuente de Pago de Transferencias Federales Etiquetadas (A3.2 = F2 - G2)	0.0	0.0	0.0
F2. Financiamiento con Fuente de Pago de Transferencias Federales Etiquetadas			
G2. Amortización de la Deuda Pública con Gasto Etiquetado			
B2. Gasto Etiquetado (sin incluir Amortización de la Deuda Pública)	0.0	0.0	0.0
C2. Remanentes de Transferencias Federales Etiquetadas Aplicados en el Periodo			
VII. Balance Presupuestario de Recursos Etiquetados (VII = A2 + A3.2 - B2 + C2)	0.0	0.0	0.0
VIII. Balance Presupuestario de Recursos Etiquetados sin Financiamiento Neto (VIII = VII - A3.2)	0.0	0.0	0.0

I E E M

Instituto Electoral del Estado de México Estado Analítico de Ingresos Detallado - LDF Del 1 de Enero al 31 de Diciembre de 2020 (Miles de Pesos)						
Concepto	Ingreso					Diferencia
	Estimado	Ampliaciones/ (Reducciones)	Modificado	Devengado	Recaudado	
Ingresos de Libre Disposición						
A. Impuestos			0.0			0.0
B. Cuotas y Aportaciones de Seguridad Social			0.0			0.0
C. Contribuciones de Mejoras			0.0			0.0
D. Derechos			0.0			0.0
E. Productos			0.0	7,507.0	7,507.0	-7,507.0
F. Aprovechamientos			0.0			0.0
G. Ingresos por Ventas de Bienes y Servicios			0.0			0.0
H. Participaciones (H=h1+h2+h3+h4+h5+h6+h7+h8+h9+h10+h11)	0.0	0.0	0.0	0.0	0.0	0.0
h1) Fondo General de Participaciones			0.0			0.0
h2) Fondo de Fomento Municipal			0.0			0.0
h3) Fondo de Fiscalización y Recaudación			0.0			0.0
h4) Fondo de Compensación			0.0			0.0
h5) Fondo de Extracción de Hidrocarburos			0.0			0.0
h6) Impuesto Especial Sobre Producción y Servicios			0.0			0.0
h7) 0.136% de la Recaudación Federal Participable			0.0			0.0
h8) 3.17% Sobre Extracción de Petróleo			0.0			0.0
h9) Gasolinas y Diésel			0.0			0.0
h10) Fondo del Impuesto Sobre la Renta			0.0			0.0
h11) Fondo de Estabilización de los Ingresos de las Entidades Federativas			0.0			0.0
I. Incentivos Derivados de la Colaboración Fiscal (I=i1+i2+i3+i4+i5)	0.0	0.0	0.0	0.0	0.0	0.0
i1) Tenencia o Uso de Vehículos			0.0			0.0
i2) Fondo de Compensación ISAN			0.0			0.0
i3) Impuesto Sobre Automóviles Nuevos			0.0			0.0
i4) Fondo de Compensación de Repecos-Intermedios			0.0			0.0
i5) Otros Incentivos Económicos			0.0			0.0
J. Transferencias	1,255,453.3	-15,310.2	1,240,143.1	1,175,801.8	1,175,801.8	64,341.3
K. Convenios	0.0	0.0	0.0	0.0	0.0	0.0
k1) Otros Convenios y Subsidios			0.0			0.0
L. Otros Ingresos de Libre Disposición (L=l1+l2)	1,654.1	0.0	1,654.1	1,232.9	1,232.9	421.2
l1) Participaciones en Ingresos Locales			0.0			0.0
l2) Otros Ingresos de Libre Disposición	1,654.1		1,654.1	1,232.9	1,232.9	421.2
I. Total de Ingresos de Libre Disposición (I=A+B+C+D+E+F+G+H+I+J+K+L)	1,257,107.4	-15,310.2	1,241,797.2	1,184,541.7	1,184,541.7	57,255.5
Ingresos Excedentes de Ingresos de Libre Disposición			0.0			0.0
Transferencias Federales Etiquetadas			0.0			0.0
A. Aportaciones (A=a1+a2+a3+a4+a5+a6+a7+a8)	0.0	0.0	0.0	0.0	0.0	0.0
a1) Fondo de Aportaciones para la Nómina Educativa y Gasto Operativo			0.0			0.0
a2) Fondo de Aportaciones para los Servicios de Salud			0.0			0.0
a3) Fondo de Aportaciones para la Infraestructura Social			0.0			0.0
a4) Fondo de Aportaciones para el Fortalecimiento de los Municipios y de las Demarcaciones Territoriales del Distrito Federal			0.0			0.0
a5) Fondo de Aportaciones Múltiples			0.0			0.0
a6) Fondo de Aportaciones para la Educación Tecnológica y de Adultos			0.0			0.0
a7) Fondo de Aportaciones para la Seguridad Pública de los Estados y del Distrito Federal			0.0			0.0
a8) Fondo de Aportaciones para el Fortalecimiento de las Entidades Federativas			0.0			0.0
B. Convenios (B=b1+b2+b3+b4)	0.0	0.0	0.0	0.0	0.0	0.0
b1) Convenios de Protección Social en Salud			0.0			0.0
b2) Convenios de Descentralización			0.0			0.0
b3) Convenios de Reasignación			0.0			0.0
b4) Otros Convenios y Subsidios			0.0			0.0
C. Fondos Distintos de Aportaciones (C=c1+c2)	0.0	0.0	0.0	0.0	0.0	0.0
c1) Fondo para Entidades Federativas y Municipios Productores de Hidrocarburos			0.0			0.0
c2) Fondo Minero			0.0			0.0
D. Transferencias, Subsidios y Subvenciones, y Pensiones y Jubilaciones			0.0			0.0
E. Otras Transferencias Federales Etiquetadas			0.0			0.0
II. Total de Transferencias Federales Etiquetadas (II = A + B + C + D + E)	0.0	0.0	0.0	0.0	0.0	0.0
III. Ingresos Derivados de Financiamientos (III = A)	0.0	18,289.4	18,289.4	5,038.6	5,038.6	13,250.8
A. Ingresos Derivados de Financiamientos	0.0	18,289.4	18,289.4	5,038.6	5,038.6	13,250.8
IV. Total de Ingresos (IV = I + II + III)	1,257,107.4	2,979.2	1,260,086.6	1,189,580.3	1,189,580.3	70,506.3
Datos Informativos						
1. Ingresos Derivados de Financiamientos con Fuente de Pago de Ingresos de Libre Disposición			0.0			0.0
2. Ingresos Derivados de Financiamientos con Fuente de Pago de Transferencias Federales Etiquetadas			0.0			0.0
3. Ingresos Derivados de Financiamientos (3 = 1 + 2)	0.0	0.0	0.0	0.0	0.0	0.0

CUENTA PÚBLICA DEL GOBIERNO, ORGANISMOS AUXILIARES Y AUTÓNOMOS DEL ESTADO DE MÉXICO 2020

Instituto Electoral del Estado de México Estado Analítico del Ejercicio del Presupuesto de Egresos Detallado Clasificación por Objeto del Gasto (Capítulo y Concepto) Del 1 de Enero al 31 de Diciembre de 2020 (Miles de Pesos)						
Concepto	Egresos					Subejercicio
	Aprobado	Ampliaciones/ (Reducciones)	Modificado	Devengado	Pagado	
I. Gasto No Etiquetado (I=A+B+C+D+E+F+G+H+I)	1,257,107.4	2,979.2	1,260,086.6	1,222,063.0	1,218,134.6	38,023.6
A. Servcios Personales (A=a1+a2+a3+a4+a5+a6+a7)	408,082.0	0.0	408,082.0	403,939.9	403,939.9	4,142.1
a1) Remuneraciones al Personal de Carácter Permanente	72,757.1	47,629.8	120,386.9	120,369.6	120,369.6	17.3
a2) Remuneraciones al Personal de Carácter Transitorio	2,433.3	19,045.7	21,479.0	21,276.4	21,276.4	202.6
a3) Remuneraciones Adicionales y Especiales	245,237.8	-48,947.6	196,290.2	195,556.2	195,556.2	734.0
a4) Seguridad Social	79,079.5	-31,036.1	48,043.4	45,639.2	45,639.2	2,404.2
a5) Otras Prestaciones Sociales y Económicas	8,574.3	13,308.2	21,882.5	21,098.5	21,098.5	784.0
a6) Previsiones			0.0			0.0
a7) Pago de Estímulos a Servidores Públicos			0.0			0.0
B. Materiales y Suministros (B=b1+b2+b3+b4+b5+b6+b7+b8+b9)	20,351.6	11,346.3	31,697.9	13,645.9	11,185.4	18,052.0
b1) Materiales de Administración, Emisión de Documentos y Artículos Oficiales	7,864.9	-1,696.6	6,168.3	4,521.6	2,389.9	1,646.7
b2) Alimentos y Utensilios	2,498.0	-1,949.8	548.2	201.8	126.2	346.4
b3) Materias Primas y Materiales de Producción y Comercialización	0.0	0.0	0.0	0.0	0.0	0.0
b4) Materiales y Artículos de Construcción y de Reparación	1,812.7	-486.8	1,325.9	236.2	236.2	1,089.7
b5) Productos Químicos, Farmacéuticos y de Laboratorio	594.8	-583.8	11.0	11.0	11.0	0.0
b6) Combustibles, Lubricantes y Aditivos	4,349.4	2,363.6	6,713.0	6,713.0	6,713.0	0.0
b7) Vestuario, Blancos, Prendas de Protección y Artículos Deportivos	1,365.4	-575.8	789.6	436.9	183.7	352.7
b8) Materiales y Suministros Para Seguridad	0.0	0.0	0.0	0.0	0.0	0.0
b9) Herramientas, Refacciones y Accesorios Menores	1,866.4	14,275.5	16,141.9	1,525.4	1,525.4	14,616.5
C. Servicios Generales (C=c1+c2+c3+c4+c5+c6+c7+c8+c9)	118,684.4	-16,132.4	102,552.0	87,032.9	85,565.0	15,519.2
c1) Servicios Básicos	16,708.4	-9,246.5	7,461.9	6,837.5	6,409.2	624.4
c2) Servicios de Arrendamiento	5,891.5	906.1	6,797.6	4,030.5	4,030.5	2,767.1
c3) Servicios Profesionales, Científicos, Técnicos y Otros Servicios	48,592.8	3,424.1	52,016.9	46,797.6	45,768.3	5,219.3
c4) Servicios Financieros, Bancarios y Comerciales	4,377.6	612.9	4,990.5	3,371.4	3,371.5	1,619.1
c5) Servicios de Instalación, Reparación, Mantenimiento y Conservación	7,896.4	-123.7	7,772.7	6,606.5	6,598.5	1,166.2
c6) Servicios de Comunicación Social y Publicidad	8,070.0	-3,804.0	4,266.0	3,776.8	3,776.8	489.2
c7) Servicios de Traslado y Viáticos	3,929.6	-3,029.0	900.6	351.9	349.5	548.8
c8) Servicios Oficiales	3,525.7	-1,674.0	1,851.7	1,569.2	1,569.2	282.5
c9) Otros Servicios Generales	19,692.4	-3,198.3	16,494.1	13,691.5	13,691.5	2,802.6
D. Transferencias, Asignaciones, Subsidios y Otras Ayudas (D=d1+d2+d3+d4+d5+d6+d7+d8+d9)	708,925.4	-11,638.1	697,287.3	697,287.3	697,287.3	0.0
d1) Transferencias Internas y Asignaciones al Sector Público	708,925.4	-11,638.1	697,287.3	697,287.3	697,287.3	0.0
d2) Transferencias al Resto del Sector Público			0.0			0.0
d3) Subsidios y Subvenciones			0.0			0.0
d4) Ayudas Sociales			0.0			0.0
d5) Pensiones y Jubilaciones			0.0			0.0
d6) Transferencias a Fideicomisos, Mandatos y Otros Análogos			0.0			0.0
d7) Transferencias a la Seguridad Social			0.0			0.0
d8) Donativos			0.0			0.0
d9) Transferencias al Exterior			0.0			0.0
E. Bienes Muebles, Inmuebles e Intangibles (E=e1+e2+e3+e4+e5+e6+e7+e8+e9)	1,064.0	1,113.9	2,177.9	1,959.1	1,959.1	218.8
e1) Mobiliario y Equipo de Administración	1,042.0	1,045.4	2,087.4	1,925.7	1,925.7	161.7
e2) Mobiliario y Equipo Educativo y Recreativo	14.4	0.6	15.0	15.0	15.0	0.0
e3) Equipo e Instrumental Médico y de Laboratorio	0.0	55.0	55.0	18.4	18.4	36.6
e4) Vehículos y Equipo de Transporte	0.0	0.0	0.0	0.0	0.0	0.0
e5) Equipo de Defensa y Seguridad	0.0	0.0	0.0	0.0	0.0	0.0
e6) Maquinaria, Otros Equipos y Herramientas	7.6	12.9	20.5	0.0	0.0	20.5
e7) Activos Biológicos			0.0			0.0
e8) Bienes Inmuebles			0.0			0.0
e9) Activos Intangibles			0.0			0.0
F. Inversión Pública (F=f1+f2+f3)	0.0	0.0	0.0	0.0	0.0	0.0
f1) Obra Pública en Bienes de Dominio Público			0.0			0.0
f2) Obra Pública en Bienes Propios			0.0			0.0
f3) Proyectos Productivos y Acciones de Fomento			0.0			0.0
G. Inversiones Financieras y Otras Provisiones (G=g1+g2+g3+g4+g5+g6+g7)	0.0	0.0	0.0	0.0	0.0	0.0
g1) Inversiones Para el Fomento de Actividades Productivas			0.0			0.0
g2) Acciones y Participaciones de Capital			0.0			0.0
g3) Compra de Títulos y Valores			0.0			0.0
g4) Concesión de Préstamos			0.0			0.0
g5) Inversiones en Fideicomisos, Mandatos y Otros Análogos			0.0			0.0
Fideicomiso de Desastres Naturales (Informativo)			0.0			0.0
g6) Otras Inversiones Financieras			0.0			0.0
g7) Provisiones para Contingencias y Otras Erogaciones Especiales			0.0			0.0
H. Participaciones y Aportaciones (H=h1+h2+h3)	0.0	0.0	0.0	0.0	0.0	0.0
h1) Participaciones			0.0			0.0
h2) Aportaciones			0.0			0.0
h3) Convenios			0.0			0.0
I. Deuda Pública (I=i1+i2+i3+i4+i5+i6+i7)	0.0	18,289.4	18,289.4	18,197.9	18,197.9	91.5
i1) Amortización de la Deuda Pública			0.0			0.0
i2) Intereses de la Deuda Pública			0.0			0.0
i3) Comisiones de la Deuda Pública			0.0			0.0
i4) Gastos de la Deuda Pública			0.0			0.0
i5) Costo por Coberturas			0.0			0.0
i6) Apoyos Financieros			0.0			0.0
I7) Adeudos de Ejercicios Fiscales Anteriores (ADEFAS)	0.0	18,289.4	18,289.4	18,197.9	18,197.9	91.5

I E E M

Concepto	Egresos					Subejercicio
	Aprobado	Ampliaciones/	Modificado	Devengado	Pagado	
II. Gasto Etiquetado (II=A+B+C+D+E+F+G+H+I)	0.0	0.0	0.0	0.0	0.0	0.0
A. Servicios Personales (A=a1+a2+a3+a4+a5+a6+a7)	0.0	0.0	0.0	0.0	0.0	0.0
a1) Remuneraciones al Personal de Carácter Permanente			0.0	0.0		0.0
a2) Remuneraciones al Personal de Carácter Transitorio			0.0	0.0		0.0
a3) Remuneraciones Adicionales y Especiales			0.0	0.0		0.0
a4) Seguridad Social			0.0	0.0		0.0
a5) Otras Prestaciones Sociales y Económicas			0.0	0.0		0.0
a6) Previsiones			0.0	0.0		0.0
a7) Pago de Estímulos a Servidores Públicos			0.0	0.0		0.0
B. Materiales y Suministros (B=b1+b2+b3+b4+b5+b6+b7+b8+b9)	0.0	0.0	0.0	0.0	0.0	0.0
b1) Materiales de Administración, Emisión de Documentos y Artículos Oficiales			0.0	0.0		0.0
b2) Alimentos y Utensilios			0.0	0.0		0.0
b3) Materias Primas y Materiales de Producción y Comercialización			0.0	0.0		0.0
b4) Materiales y Artículos de Construcción y de Reparación			0.0	0.0		0.0
b5) Productos Químicos, Farmacéuticos y de Laboratorio			0.0	0.0		0.0
b6) Combustibles, Lubricantes y Aditivos			0.0	0.0		0.0
b7) Vestuario, Blancos, Prendas de Protección y Artículos Deportivos			0.0	0.0		0.0
b8) Materiales y Suministros Para Seguridad			0.0	0.0		0.0
b9) Herramientas, Refacciones y Accesorios Menores			0.0	0.0		0.0
C. Servicios Generales (C=c1+c2+c3+c4+c5+c6+c7+c8+c9)	0.0	0.0	0.0	0.0	0.0	0.0
c1) Servicios Básicos			0.0	0.0		0.0
c2) Servicios de Arrendamiento			0.0	0.0		0.0
c3) Servicios Profesionales, Científicos, Técnicos y Otros Servicios			0.0	0.0		0.0
c4) Servicios Financieros, Bancarios y Comerciales			0.0	0.0		0.0
c5) Servicios de Instalación, Reparación, Mantenimiento y Conservación			0.0	0.0		0.0
c6) Servicios de Comunicación Social y Publicidad			0.0	0.0		0.0
c7) Servicios de Traslado y Viáticos			0.0	0.0		0.0
c8) Servicios Oficiales			0.0	0.0		0.0
c9) Otros Servicios Generales			0.0	0.0		0.0
D. Transferencias, Asignaciones, Subsidios y Otras Ayudas (D=d1+d2+d3+d4+d5+d6+d7+d8+d9)	0.0	0.0	0.0	0.0	0.0	0.0
d1) Transferencias Internas y Asignaciones al Sector Público			0.0	0.0		0.0
d2) Transferencias al Resto del Sector Público			0.0	0.0		0.0
d3) Subsidios y Subvenciones			0.0	0.0		0.0
d4) Ayudas Sociales			0.0	0.0		0.0
d5) Pensiones y Jubilaciones			0.0	0.0		0.0
d6) Transferencias a Fideicomisos, Mandatos y Otros Análogos			0.0	0.0		0.0
d7) Transferencias a la Seguridad Social			0.0	0.0		0.0
d8) Donativos			0.0	0.0		0.0
d9) Transferencias al Exterior			0.0	0.0		0.0
E. Bienes Muebles, Inmuebles e Intangibles (E=e1+e2+e3+e4+e5+e6+e7+e8+e9)	0.0	0.0	0.0	0.0	0.0	0.0
e1) Mobiliario y Equipo de Administración			0.0	0.0		0.0
e2) Mobiliario y Equipo Educativo y Recreativo			0.0	0.0		0.0
e3) Equipo e Instrumental Médico y de Laboratorio			0.0	0.0		0.0
e4) Vehículos y Equipo de Transporte			0.0	0.0		0.0
e5) Equipo de Defensa y Seguridad			0.0	0.0		0.0
e6) Maquinaria, Otros Equipos y Herramientas			0.0	0.0		0.0
e7) Activos Biológicos			0.0	0.0		0.0
e8) Bienes Inmuebles			0.0	0.0		0.0
e9) Activos Intangibles			0.0	0.0		0.0
F. Inversión Pública (F=f1+f2+f3)	0.0	0.0	0.0	0.0	0.0	0.0
f1) Obra Pública en Bienes de Dominio Público			0.0	0.0		0.0
f2) Obra Pública en Bienes Propios			0.0	0.0		0.0
f3) Proyectos Productivos y Acciones de Fomento			0.0	0.0		0.0
G. Inversiones Financieras y Otras Provisiones (G=g1+g2+g3+g4+g5+g6+g7)	0.0	0.0	0.0	0.0	0.0	0.0
g1) Inversiones Para el Fomento de Actividades Productivas			0.0	0.0		0.0
g2) Acciones y Participaciones de Capital			0.0	0.0		0.0
g3) Compra de Títulos y Valores			0.0	0.0		0.0
g4) Concesión de Préstamos			0.0	0.0		0.0
g5) Inversiones en Fideicomisos, Mandatos y Otros Análogos			0.0	0.0		0.0
Fideicomiso de Desastres Naturales (Informativo)			0.0	0.0		0.0
g6) Otras Inversiones Financieras			0.0	0.0		0.0
g7) Provisiones para Contingencias y Otras Erogaciones Especiales			0.0	0.0		0.0
H. Participaciones y Aportaciones (H=h1+h2+h3)	0.0	0.0	0.0	0.0	0.0	0.0
h1) Participaciones			0.0	0.0		0.0
h2) Aportaciones			0.0	0.0		0.0
h3) Convenios			0.0	0.0		0.0
I. Deuda Pública (I=i1+i2+i3+i4+i5+i6+i7)	0.0	0.0	0.0	0.0	0.0	0.0
i1) Amortización de la Deuda Pública			0.0	0.0		0.0
i2) Intereses de la Deuda Pública			0.0	0.0		0.0
i3) Comisiones de la Deuda Pública			0.0	0.0		0.0
i4) Gastos de la Deuda Pública			0.0	0.0		0.0
i5) Costo por Coberturas			0.0	0.0		0.0
i6) Apoyos Financieros			0.0	0.0		0.0
i7) Adeudos de Ejercicios Fiscales Anteriores (ADEFAS)			0.0	0.0		0.0
III. Total de Egresos (III = I + II)	1,257,107.4	2,979.2	1,260,086.6	1,222,063.0	1,218,134.6	38,023.6

Instituto Electoral del Estado de México Estado Analítico del Ejercicio del Presupuesto de Egresos Detallado Clasificación Administrativa Del 1 de Enero al 31 de Diciembre de 2020 (Miles de Pesos)						
Concepto (c)	Egresos					Subejercicio
	Aprobado	Ampliaciones/ (Reducciones)	Modificado	Devengado	Pagado	
I. Gasto No Etiquetado (I=A+B+C+D+E+F+G+H)	1,257,107.4	2,979.2	1,260,086.6	1,222,063.0	1,218,134.6	38,023.6
Instituto Electoral del Estado de México (401000000000000)	1,257,107.4	2,979.2	1,260,086.6	1,222,063.0	1,218,134.6	38,023.6
II. Gasto Etiquetado (II=A+B+C+D+E+F+G+H)						
Nombre del Ente Público (CLAVE)						
III. Total de Egresos (III = I + II)	1,257,107.4	2,979.2	1,260,086.6	1,222,063.0	1,218,134.6	38,023.6

Instituto Electoral del Estado de México Estado Analítico del Ejercicio del Presupuesto de Egresos Detallado Clasificación Funcional (Finalidad y Función) Del 1 de Enero al 31 de Diciembre de 2020 (Miles de Pesos)						
Concepto (c)	Egresos					Subejercicio (e)
	Aprobado (d)	Ampliaciones/ (Reducciones)	Modificado	Devengado	Pagado	
I. Gasto No Etiquetado (I=A+B+C+D)	1,257,107.4	-15,310.2	1,241,797.2	1,203,865.1	1,199,936.7	37,932.1
A. Gobierno (A=a1+a2+a3+a4+a5+a6+a7+a8)	1,257,107.4	-15,310.2	1,241,797.2	1,203,865.1	1,199,936.7	37,932.1
a1) Legislación						
a2) Justicia	1,257,107.4	-15,310.2	1,241,797.2	1,203,865.1	1,199,936.7	37,932.1
a3) Coordinación de la Política de Gobierno						
a4) Relaciones Exteriores						
a5) Asuntos Financieros y Hacendarios						
a6) Seguridad Nacional						
a7) Asuntos de Orden Público y de Seguridad Interior						
a8) Otros Servicios Generales						
B. Desarrollo Social (B=b1+b2+b3+b4+b5+b6+b7)						
b1) Protección Ambiental						
b2) Vivienda y Servicios a la Comunidad						
b3) Salud						
b4) Recreación, Cultura y Otras Manifestaciones Sociales						
b5) Educación						
b6) Protección Social						
b7) Otros Asuntos Sociales						
C. Desarrollo Económico (C=c1+c2+c3+c4+c5+c6+c7+c8+c9)						
c1) Asuntos Económicos, Comerciales y Laborales en General						
c2) Agropecuaria, Silvicultura, Pesca y Caza						
c3) Combustibles y Energía						
c4) Minería, Manufacturas y Construcción						
c5) Transporte						
c6) Comunicaciones						
c7) Turismo						
c8) Ciencia, Tecnología e Innovación						
c9) Otras Industrias y Otros Asuntos Económicos						
D. Otras No Clasificadas en Funciones Anteriores (D=d1+d2+d3+d4)						
d1) Transacciones de la Deuda Pública / Costo Financiero de la Deuda						
d2) Transferencias, Participaciones y Aportaciones Entre Diferentes Niveles y Órdenes de Gobierno						
d3) Saneamiento del Sistema Financiero						
d4) Adeudos de Ejercicios Fiscales Anteriores						
II. Gasto Etiquetado (II=A+B+C+D)		18,289.4	18,289.4	18,197.9	18,197.9	91.5
A. Gobierno (A=a1+a2+a3+a4+a5+a6+a7+a8)						
a1) Legislación						
a2) Justicia						
a3) Coordinación de la Política de Gobierno						
a4) Relaciones Exteriores						
a5) Asuntos Financieros y Hacendarios						
a6) Seguridad Nacional						
a7) Asuntos de Orden Público y de Seguridad Interior						
a8) Otros Servicios Generales						
B. Desarrollo Social (B=b1+b2+b3+b4+b5+b6+b7)						
b1) Protección Ambiental						
b2) Vivienda y Servicios a la Comunidad						
b3) Salud						
b4) Recreación, Cultura y Otras Manifestaciones Sociales						
b5) Educación						
b6) Protección Social						
b7) Otros Asuntos Sociales						
C. Desarrollo Económico (C=c1+c2+c3+c4+c5+c6+c7+c8+c9)						
c1) Asuntos Económicos, Comerciales y Laborales en General						
c2) Agropecuaria, Silvicultura, Pesca y Caza						
c3) Combustibles y Energía						
c4) Minería, Manufacturas y Construcción						
c5) Transporte						
c6) Comunicaciones						
c7) Turismo						
c8) Ciencia, Tecnología e Innovación						
c9) Otras Industrias y Otros Asuntos Económicos						
D. Otras No Clasificadas en Funciones Anteriores (D=d1+d2+d3+d4)		18,289.4	18,289.4	18,197.9	18,197.9	91.5
d1) Transacciones de la Deuda Pública / Costo Financiero de la Deuda						
d2) Transferencias, Participaciones y Aportaciones Entre Diferentes Niveles y Órdenes de Gobierno						
d3) Saneamiento del Sistema Financiero						
d4) Adeudos de Ejercicios Fiscales Anteriores		18,289.4	18,289.4	18,197.9	18,197.9	91.5
III. Total de Egresos (III = I + II)	1,257,107.4	2,979.2	1,260,086.6	1,222,063.0	1,218,134.6	38,023.6

CUENTA PÚBLICA DEL GOBIERNO, ORGANISMOS AUXILIARES Y AUTÓNOMOS DEL ESTADO DE MÉXICO 2020

Instituto Electoral del Estado de México Estado Analítico del Ejercicio del Presupuesto de Egresos Detallado Clasificación de Servicios Personales por Categoría Del 1 de Enero al 31 de Diciembre de 2020 (Miles de Pesos)						
Concepto (c)	Egresos					Subejercicio
	Aprobado	Ampliaciones/ (Reducciones)	Modificado	Devengado	Pagado	
I. Gasto No Etiquetado (I=A+B+C+D+E+F)	408,082.0	0.0	408,082.0	403,939.9	403,939.9	4,142.1
A. Personal Administrativo y de Servicio Público	408,082.0	0.0	408,082.0	403,939.9	403,939.9	4,142.1
B. Magisterio			0.0			0.0
C. Servicios de Salud (C=c1+c2)	0.0	0.0	0.0	0.0	0.0	0.0
c1) Personal Administrativo			0.0			0.0
c2) Personal Médico, Paramédico y afín			0.0			0.0
D. Seguridad Pública			0.0			0.0
E. Gastos asociados a la Implementación de nuevas leyes federales o reformas a las mismas (E = e1 + e2)	0.0	0.0	0.0	0.0	0.0	0.0
e1) Nombre del Programa o Ley 1			0.0			0.0
e2) Nombre del Programa o Ley 2			0.0			0.0
F. Sentencias laborales definitivas			0.0			0.0
II. Gasto Etiquetado (II=A+B+C+D+E+F)	0.0	0.0	0.0	0.0	0.0	0.0
A. Personal Administrativo y de Servicio Público			0.0			0.0
B. Magisterio			0.0			0.0
C. Servicios de Salud (C=c1+c2)	0.0	0.0	0.0	0.0	0.0	0.0
c1) Personal Administrativo			0.0			0.0
c2) Personal Médico, Paramédico y afín			0.0			0.0
D. Seguridad Pública			0.0			0.0
E. Gastos asociados a la Implementación de nuevas leyes federales o reformas a las mismas (E = e1 + e2)	0.0	0.0	0.0	0.0	0.0	0.0
e1) Nombre del Programa o Ley 1			0.0			0.0
e2) Nombre del Programa o Ley 2			0.0			0.0
F. Sentencias laborales definitivas			0.0			0.0
III. Total del Gasto en Servicios Personales (III = I + II)	408,082.0	0.0	408,082.0	403,939.9	403,939.9	4,142.1