

# **TRIBUNAL ELECTORAL DEL ESTADO DE MÉXICO**

## **TEEM**



<b>CONTENIDO</b>	<b>PÁGINA</b>
<b>I. INFORMACIÓN CONTABLE</b>	
ESTADO DE SITUACIÓN FINANCIERA	5
ESTADO DE ACTIVIDADES	6
ESTADO DE VARIACIÓN EN LA HACIENDA PÚBLICA	7
ESTADO DE CAMBIOS EN LA SITUACIÓN FINANCIERA	8
ESTADO DE FLUJOS DE EFECTIVO	9
ESTADO ANALÍTICO DEL ACTIVO	10
ESTADO ANALÍTICO DE LA DEUDA Y OTROS PASIVOS	11
NOTAS A LOS ESTADOS FINANCIEROS	12
<b>II. INFORMACIÓN PRESUPUESTARIA</b>	27
<b>III. INFORMACIÓN PROGRAMÁTICA</b>	43
<b>IV. ANEXOS ESTABLECIDOS EN DIFERENTES ORDENAMIENTOS</b>	51
<b>V. FORMATOS PARA EL CUMPLIMIENTO DE LA LEY DE DISCIPLINA FINANCIERA DE LAS ENTIDADES FEDERATIVAS Y LOS MUNICIPIOS</b>	55



T E E M

Tribunal Electoral del Estado de México  
Estado de Situación Financiera  
Al 31 de Diciembre de 2020 y 2019  
(Miles de Pesos)

Concepto	Año		Concepto	Año	
	2020	2019		2020	2019
<b>ACTIVO</b>			<b>PASIVO</b>		
<i>Activo Circulante</i>			<i>Pasivo Circulante</i>		
Efectivo y Equivalentes	8,620.2	257.3	Cuentas por Pagar a Corto Plazo	3,410.5	3,328.3
Derechos a Recibir Efectivo o Equivalentes	183.2	261.1	Documentos por Pagar a Corto Plazo		
Derechos a Recibir Bienes o Servicios			Porción a Corto Plazo de la Deuda Pública a Largo Plazo		
Inventarios			Títulos y Valores a Corto Plazo		
Almacenes			Pasivos Diferidos a Corto Plazo		
Estimación por Pérdida o Deterioro de Activos Circulantes			Fondos y Bienes de Terceros en Garantía y/o Administración a Corto Plazo		
Otros Activos Circulantes			Provisiones a Corto Plazo		
			Otros Pasivos a Corto Plazo		
<b>Total de Activos Circulantes</b>	<b>8,803.4</b>	<b>518.4</b>	<b>Total de Pasivos Circulantes</b>	<b>3,410.5</b>	<b>3,328.3</b>
<i>Activo No Circulante</i>			<i>Pasivo No Circulante</i>		
Inversiones Financieras a Largo Plazo			Cuentas por Pagar a Largo Plazo		
Derechos a Recibir Efectivo o Equivalentes a Largo Plazo			Documentos por Pagar a Largo Plazo		
Bienes Inmuebles, Infraestructura y Construcciones en Proceso	13,487.4	.0	Deuda Pública a Largo Plazo		
Bienes Muebles	17,484.2	17,165.0	Pasivos Diferidos a Largo Plazo		
Activos Intangibles	0	.0	Fondos y Bienes de Terceros en Garantía y/o en Administración a Largo Plazo		
Depreciación, Deterioro y Amortización Acumulada de Bienes	-9,159.4	-7,586.1	Provisiones a Largo Plazo		
Activos Diferidos					
Estimación por Pérdida o Deterioro de Activos no Circulantes			<b>Total de Pasivos No Circulantes</b>	<b>.0</b>	<b>.0</b>
Otros Activos no Circulantes					
			<b>Total del Pasivo</b>	<b>3,410.5</b>	<b>3,328.3</b>
<b>Total de Activos No Circulantes</b>	<b>21,812.2</b>	<b>9,578.9</b>			
<b>Total del Activo</b>	<b>30,615.6</b>	<b>10,097.3</b>	<b>HACIENDA PÚBLICA/ PATRIMONIO</b>		
			<i>Hacienda Pública/Patrimonio Contribuido</i>		
				297.4	297.4
			Aportaciones	297.4	297.4
			Donaciones de Capital		
			Actualización de la Hacienda Pública / Patrimonio		
			<b>Hacienda Pública/Patrimonio Generado</b>	<b>26,907.7</b>	<b>6,471.6</b>
			Resultados del Ejercicio (Ahorro / Desahorro)	20,436.1	-4,527.0
			Resultados de Ejercicios Anteriores	6,471.6	10,998.6
			Revalúos		
			Reservas		
			Rectificaciones de Resultados de Ejercicios Anteriores		
			<b>Exceso o Insuficiencia en la Actualización de la Hacienda Pública/Patrimonio</b>	<b>.0</b>	<b>.0</b>
			Resultado por Posición Monetaria		
			Resultado por Tenencia de Activos no Monetarios		
			<b>Total Hacienda Pública/ Patrimonio</b>	<b>27,205.1</b>	<b>6,769.0</b>
			<b>Total del Pasivo y Hacienda Pública / Patrimonio</b>	<b>30,615.6</b>	<b>10,097.3</b>

CUENTA PÚBLICA DEL GOBIERNO, ORGANISMOS AUXILIARES Y AUTÓNOMOS DEL ESTADO DE MÉXICO 2020

Tribunal Electoral del Estado de México  
Estado de Actividades  
Del 1 de Enero al 31 de Diciembre de 2020 y 2019  
( Miles de Pesos )

Concepto	2020	2019
<b>INGRESOS Y OTROS BENEFICIOS</b>		
<b>Ingresos de la Gestión</b>	.0	.0
Impuestos		
Cuotas y Aportaciones de Seguridad Social		
Contribuciones de Mejoras		
Derechos		
Productos		
Aprovechamientos		
Ingresos por Venta de Bienes y Prestación de Servicios		
<b>Participaciones, Aportaciones, Convenios Incentivos Derivados de la Colaboración Fiscal, Fondos Distintos de Aportaciones, Transferencias, Asignaciones, Subsidios y Subvenciones y Pensiones y Jubilaciones</b>	<b>192,140.2</b>	<b>165,080.5</b>
Participaciones, Aportaciones, Convenios, Incentivos Derivados de la Colaboración Fiscal y Fondos Distintos de Aportaciones		
Transferencia, Asignaciones, Subsidios y Subvenciones y Pensiones y Jubilaciones	192,140.2	165,080.5
<b>Otros Ingresos y Beneficios</b>	<b>813.7</b>	<b>584.3</b>
Ingresos Financieros		
Incremento por Variación de Inventarios		
Disminución del Exceso de Estimaciones por Pérdida o Deterioro u Obsolescencia		
Disminución del Exceso de Provisiones		
Otros Ingresos y Beneficios Varios	813.7	584.3
<b>Total de Ingresos y Otros Beneficios</b>	<b>192,953.9</b>	<b>165,664.8</b>
<b>GASTOS Y OTRAS PÉRDIDAS</b>		
<b>Gastos de Funcionamiento</b>	<b>167,635.8</b>	<b>168,304.8</b>
Servicios Personales	152,989.3	147,465.9
Materiales y Suministros	5,217.6	9,287.2
Servicios Generales	9,428.9	11,551.7
<b>Transferencia, Asignaciones, Subsidios y Otras Ayudas</b>	<b>.0</b>	<b>.0</b>
Transferencias Internas y Asignaciones al Sector Público		
Transferencias al Resto del Sector Público		
Subsidios y Subvenciones		
Ayudas Sociales		
Pensiones y Jubilaciones		
Transferencias a Fideicomisos, Mandatos y Contratos Análogos		
Transferencias a la Seguridad Social		
Donativos		
Transferencias al Exterior		
<b>Participaciones y Aportaciones</b>	<b>.0</b>	<b>.0</b>
Participaciones		
Aportaciones		
Convenios		
<b>Intereses, Comisiones y Otros Gastos de la Deuda Pública</b>	<b>.0</b>	<b>.0</b>
Intereses de la Deuda Pública		
Comisiones de la Deuda Pública		
Gastos de la Deuda Pública		
Costo por Coberturas		
Apoyos Financieros		
<b>Otros Gastos y Pérdidas Extraordinarias</b>	<b>1,576.3</b>	<b>1,887.0</b>
Estimaciones, Depreciaciones, Deterioros, Obsolescencia y Amortizaciones	1,576.3	1,887.0
Provisiones		
Disminución de Inventarios		
Aumento por Insuficiencia de Estimaciones por Pérdida o Deterioro y Obsolescencia		
Aumento por Insuficiencia de Provisiones		
Otros Gastos		
<b>Inversión Pública</b>	<b>3,305.7</b>	<b>.0</b>
Inversión Pública no Capitalizable	3,305.7	
<b>Total de Gastos y Otras Pérdidas</b>	<b>172,517.8</b>	<b>170,191.8</b>
<b>Resultados del Ejercicio (Ahorro/Desahorro)</b>	<b>20,436.1</b>	<b>-4,527.0</b>

## T E E M

Tribunal Electoral del Estado de México					
Estado de Variación en la Hacienda Pública					
Del 1 de Enero al 31 de Diciembre 2020 y 2019					
Concepto	Hacienda Pública / Patrimonio Contribuido	Hacienda Pública / Patrimonio Generado de Ejercicios Anteriores	Hacienda Pública / Patrimonio Generado del Ejercicio	Exceso o Insuficiencia en la Actualización de la Hacienda Pública / Patrimonio	Total
<b>Hacienda Pública / Patrimonio Contribuido Neto de 2019</b>	<b>297.4</b>				<b>297.4</b>
Aportaciones	297.4				297.4
Donaciones de Capital					0.0
Actualización de la Hacienda Pública/Patrimonio					0.0
<b>Hacienda Pública / Patrimonio Generado Neto de 2019</b>		<b>10,998.6</b>	<b>-4,527.0</b>	<b>0.0</b>	<b>6,471.6</b>
Resultados del Ejercicio (Ahorro/Desahorro)			-4,527.0		-4,527.0
Resultados de Ejercicios Anteriores		10,998.6			10,998.6
Revalúos					0.0
Reservas					0.0
Rectificaciones de Resultados de Ejercicios Anteriores					0.0
<b>Exceso o Insuficiencia en la Actualización de la Hacienda Pública / Patrimonio Neto de 2019</b>				<b>0.0</b>	<b>0.0</b>
Resultado por Posición Monetaria					0.0
Resultado por Tenencia de Activos no Monetarios					0.0
<b>Hacienda Pública / Patrimonio Neto Final de 2019</b>	<b>297.4</b>	<b>10,998.6</b>	<b>-4,527.0</b>	<b>0.0</b>	<b>6,769.0</b>
<b>Cambios en la Hacienda Pública / Patrimonio Contribuido Neto de 2020</b>	<b>0.0</b>				<b>0.0</b>
Aportaciones					0.0
Donaciones de Capital					0.0
Actualización de la Hacienda Pública/Patrimonio					0.0
<b>Variaciones de la Hacienda Pública / Patrimonio Generado Neto de 2020</b>		<b>-4,527.0</b>	<b>24,963.1</b>		<b>20,436.1</b>
Resultados del Ejercicio (Ahorro/Desahorro)			20,436.1		20,436.1
Resultados de Ejercicios Anteriores		-4,527.0	4,527.0		0.0
Revalúos			0.0		0.0
Reservas					0.0
Rectificaciones de Resultados de Ejercicios Anteriores					0.0
<b>Cambios en el Exceso o Insuficiencia en la Actualización de la Hacienda Pública / Patrimonio Neto de 2020</b>				<b>0.0</b>	<b>0.0</b>
Resultado por Posición Monetaria					0.0
Resultado por Tenencia de Activos no Monetarios					0.0
<b>Hacienda Pública / Patrimonio Neto Final de 2020</b>	<b>297.4</b>	<b>6,471.6</b>	<b>20,436.1</b>	<b>0.0</b>	<b>27,205.1</b>

CUENTA PÚBLICA DEL GOBIERNO, ORGANISMOS AUXILIARES Y AUTÓNOMOS DEL ESTADO DE MÉXICO 2020

Tribunal Electoral del Estado de México  
Estado de Cambios en la Situación Financiera  
Del 1 de Enero al 31 de Diciembre de 2020  
(Miles de pesos)

Concepto	Origen	Aplicación
<b>ACTIVO</b>	<b>1,651.2</b>	<b>22,169.5</b>
<b>Activo Circulante</b>	<b>77.9</b>	<b>8,362.9</b>
Efectivo y Equivalentes	.0	8,362.9
Derechos a Recibir Efectivo o Equivalentes	77.9	.0
Derechos a Recibir Bienes o Servicios	.0	.0
Inventarios	.0	.0
Almacenes	.0	.0
Estimación por Pérdida o Deterioro de Activos Circulantes	.0	.0
Otros Activos Circulantes	.0	.0
<b>Activo No circulante</b>	<b>1,573.3</b>	<b>13,806.6</b>
Inversiones Financieras a Largo Plazo	.0	.0
Derechos a Recibir Efectivo o Equivalentes a Largo Plazo	.0	.0
Bienes Inmuebles, Infraestructura y Construcciones en Proceso	.0	13,487.4
Bienes Muebles	.0	319.2
Activos Intangibles	.0	.0
Depreciación, Deterioro y Amortización Acumulada de Bienes	1,573.3	.0
Activos Diferidos	.0	.0
Estimación por Pérdida o Deterioro de Activos no Circulantes	.0	.0
Otros Activos no Circulantes	.0	.0
<b>PASIVO</b>	<b>82.2</b>	<b>.0</b>
<b>Pasivo Circulante</b>	<b>82.2</b>	<b>.0</b>
Cuentas por Pagar a Corto Plazo	82.2	.0
Documentos por Pagar a Corto Plazo	.0	.0
Porción a Corto Plazo de la Deuda Pública a Largo Plazo	.0	.0
Títulos y Valores a Corto Plazo	.0	.0
Pasivos Diferidos a Corto Plazo	.0	.0
Fondos y Bienes de Terceros en Garantía y/o Administración a Corto Plazo	.0	.0
Provisiones a Corto Plazo	.0	.0
Otros Pasivos a Corto Plazo	.0	.0
<b>Pasivo No Circulante</b>	<b>.0</b>	<b>.0</b>
Cuentas por Pagar a Largo Plazo	.0	.0
Documentos por Pagar a Largo Plazo	.0	.0
Deuda Pública a Largo Plazo	.0	.0
Pasivos Diferidos a Largo Plazo	.0	.0
Fondos y Bienes de Terceros en Garantía y/o en Administración a Largo Plazo	.0	.0
Provisiones a Largo Plazo	.0	.0
<b>HACIENDA PÚBLICA/PATRIMONIO</b>	<b>20,436.1</b>	<b>.0</b>
<b>Hacienda Pública/Patrimonio Contribuido</b>	<b>.0</b>	<b>.0</b>
Aportaciones	.0	.0
Donaciones de Capital	.0	.0
Actualización de la Hacienda Pública/Patrimonio	.0	.0
<b>Hacienda Pública/Patrimonio Generado</b>	<b>20,436.1</b>	<b>.0</b>
Resultados del Ejercicio (Ahorro/Desahorro)	20,436.1	.0
Resultados de Ejercicios Anteriores	.0	.0
Revalúos	.0	.0
Reservas	.0	.0
Rectificaciones de Resultados de Ejercicios Anteriores	.0	.0
<b>Exceso o insuficiencia en la Actualización de la Hacienda Pública/Patrimonio</b>	<b>.0</b>	<b>.0</b>
Resultado por Posición Monetaria		
Resultado por Tenencia de Activos no Monetarios		



**T E E M**

**Tribunal Electoral del Estado de México  
Estado de Flujos de Efectivo  
Del 1 de Enero al 31 de Diciembre de 2020 y 2019  
( Miles de Pesos )**

Concepto	2020	2019
<b>Flujos de Efectivo de las Actividades de Operación</b>		
<b>Origen</b>	<b>192,953.9</b>	<b>165,664.8</b>
Impuestos		
Cuotas y Aportaciones de Seguridad Social		
Contribuciones de Mejoras		
Derechos		
Productos		
Aprovechamientos		
Ingresos por Venta de Bienes y Prestación de Servicios		
Participaciones, Aportaciones, Convenios, Incentivos de la Colaboración Fiscal y Fondos Distintos de Aportaciones		
Transferencias, Asignaciones, Subsidios y Subvenciones, y Pensiones y Jubilaciones	192,140.2	165,080.5
Otros Orígenes de Operación	813.7	584.3
<b>Aplicación</b>	<b>172,517.8</b>	<b>170,191.8</b>
Servicios Personales	152,989.3	147,465.9
Materiales y Suministros	5,217.6	9,287.2
Servicios Generales	9,429.0	11,551.7
Transferencias Internas y Asignaciones al Sector Público		
Transferencias al Resto del Sector Público		
Subsidios y Subvenciones		
Ayudas Sociales		
Pensiones y Jubilaciones		
Transferencias a Fideicomisos, Mandatos y Contratos Análogos		
Transferencias a la Seguridad Social		
Donativos		
Transferencias al Exterior		
Participaciones		
Aportaciones		
Convenios		
Otras Aplicaciones de Operación	4,882.0	1,887.0
<b>Flujos Netos de Efectivo por Actividades de Operación</b>	<b>20,436.1</b>	<b>-4,527.0</b>
<b>Flujos de Efectivo de las Actividades de Inversión</b>		
<b>Origen</b>	<b>1,573.3</b>	<b>8,910.2</b>
Bienes Inmuebles, Infraestructura y Construcciones en Proceso		
Bienes Muebles	1,573.3	1,765.5
Otros Orígenes de Inversión		7,144.7
<b>Aplicación</b>	<b>13,806.6</b>	<b>.0</b>
Bienes Inmuebles, Infraestructura y Construcciones en Proceso	13,487.4	
Bienes Muebles	319.2	
Otras Aplicaciones de Inversión		
<b>Flujos Netos de Efectivo por Actividades de Inversión</b>	<b>-12,233.3</b>	<b>8,910.2</b>
<b>Flujo de Efectivo de las Actividades de Financiamiento</b>		
<b>Origen</b>	<b>160.1</b>	<b>.0</b>
Endeudamiento Neto		
Interno	82.2	
Externo		
Otros Orígenes de Financiamiento	77.9	
<b>Aplicación</b>	<b>.0</b>	<b>9,576.3</b>
Servicios de la Deuda		9,209.2
Interno		
Externo		
Otras Aplicaciones de Financiamiento		367.1
<b>Flujos Netos de Efectivo por Actividades de Financiamiento</b>	<b>160.1</b>	<b>-9,576.3</b>
<b>Incremento/Disminución Neta en el Efectivo y Equivalentes al Efectivo</b>	<b>8,362.9</b>	<b>-5,193.1</b>
<b>Efectivo y Equivalentes al Efectivo al Inicio del Ejercicio</b>	<b>257.3</b>	<b>5,450.4</b>
<b>Efectivo y Equivalentes al Efectivo al Final del Ejercicio</b>	<b>8,620.2</b>	<b>257.3</b>

CUENTA PÚBLICA DEL GOBIERNO, ORGANISMOS AUXILIARES Y AUTÓNOMOS DEL ESTADO DE MÉXICO 2020

Tribunal Electoral del Estado de México  
Estado Analítico del Activo  
Del 1 de Enero al 31 de Diciembre de 2020  
(Miles de Pesos)

Concepto	Saldo Inicial	Cargos del Periodo	Abonos del Periodo	Saldo Final	Variación del Periodo
	1	2	3	4=(1+2-3)	(4-1)
<b>ACTIVO</b>	<b>10,097.3</b>	<b>779,412.7</b>	<b>758,894.4</b>	<b>30,615.6</b>	<b>20,518.3</b>
<b>Activo Circulante</b>	<b>518.4</b>	<b>765,606.0</b>	<b>757,321.1</b>	<b>8,803.3</b>	<b>8,284.9</b>
Efectivo y Equivalentes	257.3	601,175.5	592,812.7	8,620.1	8,362.8
Derechos a Recibir Efectivo o Equivalentes	261.1	164,430.5	164,508.4	183.2	-77.9
Derechos a Recibir Bienes o Servicios					
Inventarios					
Almacenes					
Estimación por Pérdida o Deterioro de Activos Circulantes					
Otros Activos Circulantes					
<b>Activo No Circulante</b>	<b>9,578.9</b>	<b>13,806.7</b>	<b>1,573.3</b>	<b>21,812.3</b>	<b>12,233.4</b>
Inversiones Financieras a Largo Plazo					
Derechos a Recibir Efectivo o Equivalentes a Largo Plazo					
Bienes Inmuebles, Infraestructura y Construcciones en Proceso		13,487.4		13,487.4	13,487.4
Bienes Muebles	17,165.0	319.3		17,484.3	319.3
Activos Intangibles					
Depreciación, Deterioro y Amortización Acumulada de Bienes	-7,586.1		1,573.3	-9,159.4	-1,573.3
Activos Diferidos					
Estimación por Pérdida o Deterioro de Activos no Circulantes					
Otros Activos no Circulantes					

T E E M

Tribunal Electoral del Estado de México  
Estado Analítico de la Deuda y Otros Pasivos  
Del 1 de Enero al 31 de Diciembre de 2020  
(Miles de Pesos)

Denominación de las Deudas	Moneda de Contratación	Institución o País Acreedor	Saldo Inicial del Periodo	Saldo Final del Periodo
<b>DEUDA PÚBLICA</b>				
<b>Corto Plazo</b>				
<b>Deuda Interna</b>			.0	.0
Instituciones de Crédito				
Títulos y Valores				
Arrendamientos Financieros				
<b>Deuda Externa</b>			.0	.0
Organismos Financieros Internacionales				
Deuda Bilateral				
Títulos y Valores				
Arrendamientos Financieros				
<b>Subtotal a Corto Plazo</b>			.0	.0
<b>Largo Plazo</b>				
<b>Deuda Interna</b>			.0	.0
Instituciones de Crédito				
Títulos y Valores				
Arrendamientos Financieros				
<b>Deuda Externa</b>			.0	.0
Organismos Financieros Internacionales				
Deuda Bilateral				
Títulos y Valores				
Arrendamientos Financieros				
<b>Subtotal a Largo Plazo</b>			.0	.0
<b>Otros Pasivos</b>	Moneda Nacional		3,328.3	3,410.5
<b>Total de Deuda y Otros Pasivos</b>			<b>3,328.3</b>	<b>3,410.5</b>

## NOTAS A LOS ESTADOS FINANCIEROS

### NOTAS DE DESGLOSE

#### 1. ESTADO DE SITUACIÓN FINANCIERA

##### ACTIVO

- **Efectivo y Equivalentes**

##### Fondo Fijo

En este apartado se integran los recursos monetarios de los dos fondos fijos establecidos para atender las actividades del Tribunal; el primero corresponde a la Dirección de Administración por un importe de 50 miles de pesos y el segundo fondo fijo para la Secretaría General de Acuerdos por 10 miles de pesos. Como política del Organismo, estos fondos fijos son cancelados al cierre del ejercicio contable.

##### Bancos

Esta cuenta muestra los ingresos y egresos de efectivo propiedad del Tribunal que se manejan a través de las diferentes instituciones bancarias. Por lo que respecta a la cuenta operativa No. 257 presenta un saldo en libros y bancos por la cantidad de 86.6 miles de pesos y 44.3 miles de pesos en las fechas de cierre de 2020 y 2019 respectivamente; mientras que la cuenta operativa No. 089 presenta un saldo en libros y bancos por la cantidad de 332.5 miles de pesos y 127.5 miles de pesos respectivamente.

##### Inversiones temporales

Dentro del rubro de inversiones temporales a corto plazo con disponibilidad inmediata, se encuentran registradas las inversiones en la cuenta Santander 089 por la cantidad de 8 millones 201.1 miles de pesos y 85.5 miles de pesos por los ejercicios 2020 y 2019 respectivamente.

- **Derechos a recibir Efectivo y Equivalentes y Bienes o Servicios**

##### Deudores Diversos por Cobrar a Corto Plazo

El saldo de deudores diversos se encuentra integrado de la siguiente manera:

Cuenta	2020	2019
Teodoro Patoni Escalante	1.3	0.0
Servicio de Administración Tributaria	181.9	181.9
Otros Deudores Diversos	0.0	79.2
<b>TOTAL</b>	<b>\$ 183.2</b>	<b>\$ 261.1</b>
	=====	=====

- **Bienes Muebles, Inmuebles e Intangibles**

### Bienes Muebles

Los bienes muebles del Tribunal Electoral del Estado de México se encuentran integrados de la siguiente manera:

<b>Cuenta</b>	<b>2020</b>	<b>2019</b>
Terrenos	13,487.4	0.0
Mobiliario y Equipo de Administración	9,380.5	9,061.3
Vehículos y Equipo de Transporte	7,783.4	7,783.4
Maquinaria, Otros Equipos y Herramientas	221.2	221.2
Colecciones, Obras de Arte y Objetos Valiosos	99.1	99.1
<b>TOTAL</b>	<b>\$ 30,971.6</b>	<b>\$ 17,165.0</b>
	<b>=====</b>	<b>=====</b>

### Depreciación Acumulada

La depreciación acumulada presenta la parte estimada de la capacidad de los activos que se han consumido durante un periodo. Se encuentra integrada de la siguiente manera:

<b>Cuenta</b>	<b>2020</b>	<b>2019</b>
Depreciación acumulada de bienes muebles	9,159.4	7,586.1
<b>TOTAL</b>	<b>\$ 9,159.4</b>	<b>\$ 7,586.1</b>
	<b>=====</b>	<b>=====</b>

La depreciación se calcula mediante el método de línea recta a partir del mes siguiente al de la adquisición aplicando las tasas aprobadas en el Manual Único de Contabilidad Gubernamental y que son las siguientes:

<b>Bienes</b>	<b>Porcentaje</b>
Vehículos	10%
Equipo de Computo	20%
Mobiliario y Equipo de Oficina	3%
Edificios	2%
Maquinaria	10%
El resto	10%

**PASIVO****Cuentas y documentos por pagar a corto plazo**

Representa el saldo de las obligaciones asumidas por el Organismo Público, por los compromisos establecidos por el desempeño de sus actividades durante el tiempo.

El saldo de este rubro se encuentra integrado de la siguiente manera:

<b>Cuenta</b>	<b>2020</b>	<b>2019</b>
Proveedores por pagar a corto plazo	3,409.3	928.3
Retenciones y contribuciones por pagar a corto plazo	1.2	2,400.0
<b>TOTAL</b>	<b>\$ 3,410.5</b>	<b>\$ 3,328.3</b>
	=====	=====

La cuenta de Retenciones y contribuciones por pagar a Corto Plazo considera los impuestos que se retuvieron por concepto de aplicación de las tarifas de la Ley del Impuesto Sobre la Renta (ISR) por los conceptos de salarios, honorarios y asimilables a salarios; arrendamientos de inmuebles, pago de servicios profesionales; así como adeudos por concepto de cuotas y aportaciones de los servidores públicos al ISSEMYM y algunos otros adeudos pendientes de pago.

**2. ESTADO DE ACTIVIDADES****Ingresos de Gestión**

Los ingresos autorizados para los ejercicios 2020 y 2019 ascienden a 218 millones 385.6 miles de pesos y 173 millones 521.6 miles de pesos respectivamente, de acuerdo con el Presupuesto de Egresos del Estado de México.

<b>Cuenta</b>	<b>2020</b>	<b>2019</b>
Transferencia, Asignaciones, Subsidios y Otras Ayudas	192,140.1	165,080.5
Otros Ingresos y Beneficios Varios	813.7	584.3
<b>TOTAL</b>	<b>\$ 192,953.8</b>	<b>\$ 165,664.8</b>
	=====	=====

## Gastos y otras pérdidas

Los egresos del Tribunal se realizan y son regulados a través de diferentes procedimientos de adquisiciones, contratación de arrendamientos y contratación de servicios, los cuales están integrados de la siguiente manera:

<b>Cuenta</b>	<b>2020</b>	<b>2019</b>
Servicios Personales	152,989.3	147,465.9
Materiales y Suministros	5,217.6	9,287.2
Servicios Generales	9,428.9	11,551.7
Estimaciones, Depreciaciones, Deterioros, Obsolescencia y Amortizaciones	1,576.3	1,887.0
Inversión Pública no Capitalizable	3,305.7	0.0
<b>TOTAL</b>	<b>\$ 172,517.8</b>	<b>\$ 170,191.8</b>
	=====	=====

Servicios Personales: en este rubro se agrupan las remuneraciones del personal administrativo y operativo, así como las cuotas y aportaciones de seguridad social, obligaciones laborales y otras prestaciones derivadas de la relación laboral, las cuales pueden ser de carácter permanente o transitorio.

Materiales y Suministros: dentro de este apartado se agrupan las adquisiciones de toda clase de insumos y suministros requeridos para la operación normal del Tribunal.

Servicios Generales: este apartado agrupa el costo de todo tipo de contratación de servicios que sean requeridos para la operación normal del Tribunal.

Inversión Pública: Agrupa los conceptos destinados para construcciones en bienes de dominio público de acuerdo con lo establecido en el artículo 7 de la Ley General de Bienes Nacionales y otras leyes aplicables. Incluye los gastos en estudios de pre-inversión y preparación del proyecto.

Otros gastos extraordinarios: es este apartado se agrupa el registro virtual del consumo de los bienes por las operaciones y por el paso del tiempo y deterioro de los bienes.

### 3. ESTADO DE VARIACIÓN EN LA HACIENDA PÚBLICA

Su finalidad es mostrar los cambios o variaciones que sufrieron los distintos elementos que componen la Hacienda Pública de un ente público, entre el inicio y el final del periodo. Del análisis de los cambios y las variaciones se pueden detectar situaciones negativas y positivas acontecidas durante el ejercicio que pueden servir de base para tomar decisiones correctivas, o para aprovechar oportunidades y fortalezas detectadas del comportamiento de la Hacienda Pública.

Destacan en este Estado Financiero el saldo de los ejercicios 2020 y 2019 de la cuenta de Resultados de Ejercicios Anteriores por 6 millones 471.6 miles de pesos y 10 millones 998.6 miles de pesos respectivamente.

#### 4. ESTADO DE FLUJOS DE EFECTIVO

La integración del rubro de Efectivo y equivalentes al cierre de los ejercicios 2020 y 2019 es la siguiente:

<b>Integración de Efectivo y equivalentes</b>	<b>2020</b>	<b>2019</b>
Efectivo en bancos - Tesorería	419.1	257.3
Inversiones temporales (hasta 3 meses)	8,201.1	0.0
<b>Total de Efectivo y equivalentes</b>	<b>8,620.2</b>	<b>257.3</b>

La conciliación de los Flujos de Efectivo es la siguiente:

<b>Integración de Flujo de Efectivo</b>	<b>2020</b>	<b>2019</b>
Flujos Netos de Efectivo por Actividades de Operación	20,436.1	-4,527.0
Flujos Netos de Efectivo por Actividades de Inversión	-12,233.3	8,910.2
Flujos Netos de Efectivo por Actividades de Financiamiento	160.1	-9,576.3
Efectivo y Equivalentes al Efectivo al Inicio del Ejercicio	257.3	5,450.4
Efectivo y Equivalentes al Efectivo al Final del Ejercicio	8,620.2	257.3

#### 5. CONCILIACIÓN ENTRE LOS INGRESOS PRESUPUESTARIOS Y CONTABLES, ASÍ COMO ENTRE LOS EGRESOS PRESUPUESTARIOS Y LOS GASTOS CONTABLES



## T E E M

<b>Tribunal Electoral del Estado de México</b> <b>Conciliación entre los Ingresos Presupuestarios y Contables</b> <b>Correspondiente del 1 de Enero al 31 de Diciembre de 2020</b> <b>(Miles de Pesos)</b>	
<b>1. Ingresos Presupuestarios</b>	<b>196,363.2</b>
<b>2. Más Ingresos Contables no Presupuestarios</b>	<b>0.0</b>
Ingresos Financieros	
Incremento por Variación de Inventarios	
Disminución del Exceso de Estimaciones por Pérdida o Deterioro u Obsolescencia	
Disminución del Exceso de Provisiones	
Otros Ingresos y Beneficios Varios	
Otros Ingresos Contables no Presupuestarios	
<b>3. Menos Ingresos Presupuestarios no Contables</b>	<b>3,409.3</b>
Aprovechamientos Patrimoniales	
Ingresos Derivados de Financiamientos	3,409.3
Otros Ingresos Presupuestarios no Contables	
<b>4. Ingresos Contables (4 = 1 + 2 - 3)</b>	<b>192,953.9</b>

**CUENTA PÚBLICA DEL GOBIERNO, ORGANISMOS AUXILIARES Y AUTÓNOMOS DEL ESTADO DE MÉXICO 2020**

<b>Tribunal Electoral del Estado de México</b> <b>Conciliación entre los Egresos Presupuestarios y los Gastos Contables</b> <b>Correspondiente del 1 de Enero al 31 de Diciembre de 2020</b> <b>( Miles de Pesos)</b>	
<b>1.- Total de Egresos Presupuestarios</b>	<b>188,076.4</b>
<b>2.- Menos Egresos Presupuestarios no Contables</b>	<b>17,134.9</b>
Materias Primas y Materiales de Producción y Comercialización	
Materiales y Suministros	
Mobiliario y Equipo de Administración	319.2
Mobiliario y Equipo Educativo y Recreativo	
Equipo e Instrumental Médico y de Laboratorio	
Vehículos y Equipo de Transporte	
Equipo de Defensa y Seguridad	
Maquinaria, Otros Equipos y Herramientas	
Activos Biológicos	
Bienes Inmuebles	13,487.4
Activos Intangibles	
Obra Pública en Bienes de Dominio Público	
Obra Pública en Bienes Propios	
Acciones y Participaciones de Capital	
Compra de Títulos y Valores	
Concesión de Préstamos	
Inversiones en Fideicomisos, Mandatos y Otros Análogos	
Provisiones para Contingencias y Otras Erogaciones Especiales	
Amortización de la Deuda Pública	
Adeudos de Ejercicios Fiscales Anteriores (ADEFAS)	3,328.3
<b>Otros Egresos Presupuestales no Contables</b>	
<b>3. Más Gastos Contables no Presupuestales</b>	<b>1,576.3</b>
Estimaciones, Depreciaciones, Deterioros, Obsolescencia y Amortizaciones	1,576.3
Provisiones	
Disminución de Inventarios	
Aumento por Insuficiencia de Estimaciones por Pérdida o Deterioro u Obsolescencia	
Aumento por Insuficiencia de Provisiones	
Otros Gastos	
<b>Otros Gastos Contables no Presupuestales</b>	
<b>4. Total de Gasto Contable (4 = 1 - 2 + 3)</b>	<b>172,517.8</b>

## NOTAS DE MEMORIA (CUENTAS DE ORDEN)

Tribunal Electoral del Estado de México		
CUENTAS DE ORDEN CONTABLES		
(Miles de Pesos)		
	2 0 2 0	2 0 1 9
<b>CUENTAS DEUDORAS</b>		
Almacén		
Cuentas de Control de Organismos Auxiliares		
Bienes Muebles e Inmuebles en Comodato		
	<u>0.0</u>	<u>0.0</u>
<b>CUENTAS ACREEDORAS</b>		
Artículos Disponibles por el Almacén		
Organismos Auxiliares Cuenta de Control		
Comodato de Bienes Muebles e Inmuebles		
	<u>0.0</u>	<u>0.0</u>

NO APLICA

Tribunal Electoral del Estado de México		
CUENTAS DE ORDEN PRESUPUESTALES		
(Miles de Pesos)		
	2 0 2 0	2 0 1 9
<b>CUENTAS DEUDORAS</b>		
Ley de Ingresos Estimada	218,385.9	186,259.1
Presupuesto de Egresos por Ejercer de Gastos de Funcionamiento	6,747.3	3,862.2
Presupuesto de Egresos Devengado de Gasto de Funcionamiento	103.6	929.6
Presupuesto de Egresos Pagado de Gastos de Funcionamiento	167,532.3	167,367.7
Presupuesto de Egresos por Ejercer de Transferencias, Asignaciones, Subsidios y Otras Ayudas		
Presupuesto de Egresos Devengado de Transferencias, Asignaciones, Subsidios y Otras Ayudas		
Presupuesto de Egresos Pagado de Transferencias, Asignaciones, Subsidios y Otras Ayudas		
Presupuesto de Egresos por Ejercer de Bienes Muebles, Inmuebles e Intangibles	1,230.5	1,071.2
Presupuesto de Egresos Devengado de Bienes Muebles, Inmuebles e Intangibles		490.8
Presupuesto de Egresos Pagado de Bienes Muebles, Inmuebles e Intangibles	13,806.6	
Presupuestos de Egresos por Ejercer de Inversión Pública	18,472.7	
Presupuesto de Egresos Devengado de Inversión Pública	3,305.7	
Presupuesto de Egresos Pagado de Inversión Pública		
Presupuesto de Egresos por Ejercer de Intereses, Comisiones y Otros Gastos de la Deuda Pública		
Presupuesto de Egresos Pagado de Intereses, Comisiones y Otros Gastos de la Deuda Pública	3,328.3	12,537.5
	<u>432,912.7</u>	<u>372,518.1</u>
<b>CUENTAS ACREEDORAS</b>		
Ley de Ingresos por Ejecutar	22,022.7	17,267.6
Ley de Ingresos Devengado		
Ley de Ingresos Recaudado	196,363.2	168,991.5
Presupuesto de Egresos Aprobado de Gastos de Funcionamiento	174,383.2	172,159.5
Presupuesto de Egresos Aprobado de Transferencias, Asignaciones, Subsidios y Otras Ayudas		
Presupuesto de Egresos Aprobado de Intereses, Comisiones y Otros Gastos de la Deuda Pública	3,328.3	12,537.5
Presupuesto de Egresos Aprobado de Inversión Pública	21,778.3	
Presupuesto de Egresos Aprobado de Bienes Muebles, Inmuebles e Intangibles	15,037.1	1,562.0
	<u>432,912.7</u>	<u>372,518.1</u>

## NOTAS DE GESTIÓN ADMINISTRATIVA

### 1. INTRODUCCIÓN

El Plan de Desarrollo del Estado de México 2017-2023 tiene como fundamento legal el artículo 139 de la Constitución Política del Estado Libre y Soberano de México, donde se establece que: “El desarrollo de la entidad se sustenta en el sistema estatal de planeación democrática, que tiene como base el plan de desarrollo del Estado de México”; además, la Ley de Planeación del Estado de México y Municipios que en el artículo 22 establece que: “Los planes de desarrollo de formularan, aprobaran y publicaran dentro de un plazo de seis meses para el ejecutivo del Estado (...) contados a partir del inicio del periodo constitucional de gobierno y en su elaboración se tomaran en cuenta las opciones y aportaciones de los diversos grupos de la sociedad (... 1”; “ del artículo 23 del reglamento de la Ley de Planeación del Estado de México y Municipios que establece: “En la etapa de formulación e integración de Plan de Desarrollo del Estado de México, el Ejecutivo Estatal, convocará con la participación de los Poderes Legislativo y Judicial a mas tardar dentro de los primeros 45 días de iniciado el periodo constitucional del Gobierno, los foros de consulta popular para analizar los temas y prioridades del desarrollo estatal, a efecto de captar las demandas sociales e integrarlas al Plan (...)”; así como el artículo 24 de dicho Reglamento, que define los mecanismos e instrumentos de participación social, entre los cuales se establece la realización de foros temáticos abiertos. El Plan de Desarrollo del Estado de México 2017-2023, es un documento que proyecta una visión integral del Estado de México, establece la ruta por la que avanzaremos hacia una sociedad mas justa, mas equitativa y mas unida. Para cumplir con este gran objetivo que nos identifica y nos une, dentro del Plan se agrupan las políticas y programas en cuatro Pilares de acción y tres Ejes Transversales para el Fortalecimiento Institucional, los cuales están alineados con los Objetivos para el Desarrollo Sostenible de la Agenda 2030 de Naciones Unidas.

Un Gobierno Capaz y Responsable, que es el segundo Eje, será el medio para impulsar el fortalecimiento institucional con transparencia y responsabilidad en el uso de los recursos públicos.

### 2. PANORAMA ECONÓMICO FINANCIERO

El Tribunal opera con recursos por concepto de transferencias estatales los cuales ascienden a un 100 por ciento del presupuesto autorizado y son recaudados para el pago de servicios personales, materiales y suministros así como servicios generales.

### 3. AUTORIZACIÓN E HISTORIA

El Tribunal Electoral del Estado de México (TEEM) fue creado mediante decreto 134 de la H.LII Legislatura del Estado de México publicado en la Gaceta de Gobierno el día 2 de marzo de 1996, mediante decreto 196 se otorga la permanencia a el Tribunal publicado en la Gaceta del 10 de septiembre de 2008 y cuenta con una Organización y Procedimientos que rigen la actuación de esta autoridad jurisdiccional que se encuentran previstos en los artículos 383 a 400 del Código Electoral del Estado de México; El Tribunal Electoral del Estado de México es el órgano público autónomo, de carácter permanente, y máxima autoridad jurisdiccional en materia electoral, el cual funciona siempre en pleno y sus resoluciones se acordaran por mayoría de votos; Que entre las atribuciones que corresponden al pleno están la de expedir las determinaciones necesarias para el buen funcionamiento del Tribunal.

#### 4. ORGANIZACIÓN Y OBJETO SOCIAL

El Tribunal Electoral es el órgano público autónomo, de carácter permanente, con personalidad jurídica y patrimonio propios, independiente en sus decisiones y máxima autoridad jurisdiccional en la materia, con la jurisdicción y competencia que determine la Constitución Local y el Código Electoral del Estado de México.

El Tribunal Electoral deberá cumplir sus funciones bajo los principios de certeza, imparcialidad, objetividad, legalidad y probidad.

##### **Objeto**

Garantizar los principios de constitucionalidad y legalidad de todos los actos y resoluciones electorales, así como otorgar tutela efectiva de los derechos políticos-electorales en todo el territorio del Estado de México.

##### **Régimen Jurídico**

El artículo 282 del Código Electoral del Estado de México dispone que el Tribunal Electoral del Estado de México es el órgano público autónomo, de carácter permanente, con personalidad jurídica y patrimonios propios, independiente en sus decisiones y máxima autoridad jurisdiccional en la materia, con la jurisdicción y competencia que determine la Constitución particular y el Código mismo.

##### **Forma de Gobierno**

Es colegiada, siendo la máxima autoridad del Tribunal Electoral del Estado de México el Pleno, el cual se integra por cinco magistrados, y le corresponden las siguientes atribuciones:

- I. Resolver los medios de impugnación de su competencia, previstos en este Código;
- II. Desechar, sobreseer, tener por no interpuestos o por no presentados, cuando proceda, los medios de impugnación, los escritos de terceros interesados o de los coadyuvantes;
- III. Calificar y resolver sobre las excusas que presenten los magistrados y las recusaciones que contra éstos se presenten:
- IV. Designar y remover a los notificadores, secretarios sustanciadores, secretarios proyectistas y al Secretario General de Acuerdos del tribunal Electoral, a propuesta del presidente del mismo;
- V. Determinar la fecha y hora de sus sesiones públicas, publicando tal determinación en su página de internet con al menos 24 horas de anticipación.
- VI. Resolver los conflictos o diferencias laborales entre el Tribunal Electoral y sus servidores y entre el Instituto y sus servidores, en términos de lo dispuesto por este Código;
- VII. Aprobar el proyecto de egresos del Tribunal Electoral y ejercerlo con autonomía;
- VIII. Autorizar la celebración de convenios de colaboración con otros tribunales, instituciones y autoridades, para el mejor desempeño del Tribunal Electoral;
- IX. Resolver las impugnaciones que se presenten contra determinaciones de imposición de sanciones por parte del Instituto;

- X. Expedir y modificar el reglamento interno del tribunal Electoral, así como los acuerdos generales y demás disposiciones necesarias para su buen funcionamiento;
- XI. Establecer la jurisprudencia del Tribunal Electoral;
- XII. Aprobar el programa anual de actividades que le presente el Presidente;
- XIII. Conocer y en su caso aprobar los convenios de colaboración que el Presidente celebre con las autoridades Federales, Estatales o Municipales.
- XIV. Resolver el procedimiento sancionador ordinario y especial sancionador, en términos de este Código;
- XV. Resolver el recurso de apelación en materia de consulta popular, en términos de este Código;
- XVI. Aprobar los lineamientos para la selección, capacitación, designación y promoción del personal del Tribunal Electoral;
- XVII. Aprobar el programa anual de investigación, docencia y difusión de la materia electoral y de participación ciudadana;
- XVIII. Los demás que otorgue el Código Electoral del estado de México.

### **Ejercicio Fiscal**

Del 1 de enero al 31 de diciembre de 2020.

### **Su base legal es la siguiente:**

- Constitución Política de los Estados Unidos Mexicanos.
- Constitución Política del estado Libre y Soberano de México.
- Código Electoral del estado de México.
- Ley General de Contabilidad Gubernamental (Ley de Contabilidad).
- Ley de Disciplina Financiera de las Entidades Federativas y los Municipios.
- Ley de Seguridad Social para los Servidores Públicos del Estado de México y Municipios.
- Código Fiscal de la Federación.
- Código Financiero del Estado de México y Municipios.
- Código Administrativo del Estado de México y sus Reglamentos.
- Manual Único de Contabilidad Gubernamental para las Dependencias y Entidades Públicas del Gobierno y Municipios del estado de México.
- Ley de Contratación Pública del estado de México y Municipios.
- Ley General de Transparencia.

### **Consideraciones Fiscales del Ente**

Revelar el tipo de contribuciones que éste obligado a pagar o retener.

### **Régimen Fiscal**

El Organismo, por su estructura jurídica y actividades de interés social, no es sujeto del Impuesto Sobre la Renta, por estar clasificado en el Título III, "Del régimen de las personas morales con fines no lucrativos"; por lo que se refiere al Impuesto al Valor Agregado, únicamente acepta la traslación de

dicho impuesto en la adquisición de bienes y servicios propios de su operación. Las obligaciones fiscales se concentran a su carácter de retenedor del Impuesto Sobre la Renta por salarios y asimilables a salarios, por la prestación de servicios profesionales y por arrendamiento de inmuebles, a partir del ejercicio 2008 se entera el Impuesto Sobre Erogaciones por Remuneraciones al Trabajo Personal.

### **Marco Laboral**

Las relaciones de trabajo entre el Tribunal y sus trabajadores, se rigen por la Ley del Trabajo de los Servidores Públicos del Estado de México, así como las Condiciones Generales de Trabajo.

### **Organigrama**

El Tribunal Electoral del Estado de México se integra como sigue: El Pleno, Presidencia, Secretaría General de Acuerdos, Coordinaciones, Dirección de administración, Contraloría general.

Cabe señalar que este tribunal no cuenta con fondos de aportaciones, ni ha realizado empréstitos y solo recibe Recursos Estatales.

### **Fideicomisos, Mandatos y Análogos de los Cuales es Fideicomitente o Fideicomisario**

No Aplica.

## **5. BASES DE PREPARACIÓN DE LOS ESTADOS FINANCIEROS**

### **Normatividad Emitida por la CONAC**

#### **Estados Financieros**

Con el propósito de proporcionar información veraz y oportuna para coadyuvar a una mejor toma de decisiones, los Estados Financieros fueron preparados con base a los Postulados Básicos de Contabilidad Gubernamental emitidos por el CONAC (Consejo Nacional de Armonización Contable), los postulados tienen como objetivo sustentar técnicamente la contabilidad gubernamental, así como organizar la efectiva sistematización que permita la obtención de información veraz, clara y concisa.

La normatividad aplicada para el reconocimiento, valuación y revelación de los diferentes rubros de la información financiera, así como las bases de medición utilizadas para la elaboración de los estados financieros.

El organismo registra sus operaciones basado en el Manual Único de Contabilidad Gubernamental para las Dependencias y Entidades Públicas del Gobierno y Municipios del Estado de México; es el instrumento normativo básico, en el que se integra el catálogo de cuentas, su estructura, su instructivo, la guía contabilizadora, clasificador de gasto y los criterios y lineamientos para el registro de sus operaciones.

El manual constituye una herramienta básica para el registro de las operaciones, que otorga consistencia a la presentación de los resultados del ejercicio y facilita su interpretación, proporcionando las bases para consolidar bajo criterios uniformes y homogéneos la información contable.

#### **Sistema de Contabilidad Gubernamental**

El sistema al que se sujeta el organismo, registra de manera armónica, delimitada y especifica las operaciones presupuestarias y contables derivadas de su gestión pública, así mismo genera estados financieros, confiables, oportunos, comprensibles los cuales se expresan en términos monetarios.

## Marco Conceptual

La contabilidad se basa en un marco conceptual que representa los conceptos fundamentales para la elaboración de normas, la contabilidad, la valuación y presentación de la información financiera confiable y comparable para satisfacer las necesidades de los usuarios y permitirá ser conocida e interpretada por los especialistas e interesados en las finanzas públicas.

## Revelar Políticas de Reconocimiento

Los registros contables del organismo se llevarán con base acumulativa. La contabilización de las transacciones de gasto se hará conforme a la fecha de su realización, independientemente de la fecha de su pago, y de la ingreso se registrará cuando se reciban.

El organismo deberá mantener un registro histórico detallado de las operaciones realizadas como resultado de su gestión financiera, en los libros diario, mayor, inventarios y balance.

## Información Financiera Gubernamental

Los estados financieros y la información financiera emanada de la contabilidad deberá sujetarse a criterios de utilidad, confiabilidad, relevancia, comprensibilidad y de comparación, así como a otros atributos asociados a cada uno de ellos, como oportunidad, veracidad, representatividad, objetividad, suficiencia, posibilidad de predicción e importancia relativa, con el fin de alcanzar la modernización y armonización que la Ley determina.

## Postulados Básicos

Los postulados básicos permiten la identificación, el análisis, la interpretación, la captación, el procesamiento y el reconocimiento de las transacciones, transformaciones internas y otros eventos que afectan el ente público.

Los postulados sustentan de manera técnica el registro de las operaciones, la elaboración y presentación de los estados financieros; basados en su razonamiento, eficiencia demostrada, respaldo en legislación especializada y aplicación de la Ley General de Contabilidad Gubernamental, con la finalidad de uniformar los métodos, procesamientos y prácticas contables.

Las cifras presentadas al 31 de diciembre de 2019 se rigen bajo los Postulados Básicos emitidos en el Manual Único de Contabilidad Gubernamental para las Dependencias y Entidades Públicas del Gobierno y Municipios del Estado de México para dicho ejercicio.

## 6. POLÍTICAS DE CONTABILIDAD SIGNIFICATIVAS

### Actualización

#### Reconocimiento de los Efectos de la Inflación en la Información Financiera

La entidad conforme al Manual Único de Contabilidad Gubernamental para las Dependencias y Entidades Públicas del Gobierno y Municipios del Estado de México, publicado en Gaceta de Gobierno el 31 de mayo de 2019, no realiza el procedimiento de reevaluación de los estados financieros mientras la economía no se encuentre en un entorno inflacionario, ya que esto ocurrirá cuando la inflación sea igual o mayor que el 26 por ciento acumulado durante los tres ejercicios anuales anteriores.

### Bancos e Inversiones



Bancos e inversiones se encuentran representados principalmente por depósitos bancarios e inversiones de renta fija a corto plazo y de bajo riesgo, registrados a su valor de mercado (valor de la inversión, más el rendimiento acumulado).

#### **Cuentas por Cobrar**

Este grupo de cuentas representa las cantidades de dinero entregadas a servidores públicos o terceros para cumplir con actividades de programas específicos, mismas que deberán de ser comprobadas o reintegradas conforme a la normatividad establecida por el Organismo.

#### **Activo No Circulante**

El mobiliario y equipo, vehículos, maquinaria, y obras de arte, entre otros, se registrarán a su costo de adquisición.

#### **Depreciación**

La depreciación se calcula mediante el método de línea recta a partir del mes siguiente de la adquisición aplicando las tasas aprobadas en el Manual Único de Contabilidad Gubernamental.

#### **Patrimonio**

El patrimonio del Tribunal Electoral del Estado de México, se constituye por:

- I. Los bienes, fondos, asignaciones, participaciones, subsidios, apoyos o aportaciones que le otorguen los Gobiernos Federal, Estatal y Municipal.
- II. Los legados, herencias, donaciones y demás bienes otorgados en su favor, así como los productos de los fideicomisos en los que se señale como fideicomisario.
- III. Los bienes muebles e inmuebles que adquiera por cualquier título legal para el cumplimiento de su objeto.
- IV. Las utilidades, interese, dividendos, pagos, rendimientos de sus bienes, derechos y demás ingresos que adquiera por cualquier título legal.

#### **7. POSICIÓN EN MONEDA EXTRANJERA Y PROTECCIÓN POR RIESGO CAMBIARIO**

No Aplica.

#### **8. REPORTE ANALÍTICO DEL ACTIVO**

La depreciación se calcula mediante el método de línea recta a partir del mes siguiente de la adquisición aplicando las tasas aprobadas en el Manual Único de Contabilidad Gubernamental:

Bienes	Porcentaje
Vehículos	10 %
Equipo de Cómputo	20 %
Mobiliario y Equipo de Oficina	3 %
Edificios	2 %

Maquinaria	10 %
El Resto	10 %

El activo se capitaliza a partir de lo establecido en el Manual Único de Contabilidad Gubernamental cuyo costo sea igual o mayor a 70 UMA.

## 9. FIDEICOMISOS, MANDATOS Y ANÁLOGOS

No Aplica.

## 10. REPORTE DE RECAUDACIÓN

### Ingresos de Gestión

El Tribunal opera con recursos por concepto de transferencias estatales las cuales ascienden a un 100 por ciento del presupuesto autorizado y son recaudados para el pago de servicios personales, materiales y suministros, así como servicios generales.

## 11. INFORMACIÓN SOBRE LA DEUDA Y EL REPORTE ANALÍTICO DE LA DEUDA

No Aplica.

## 12. CALIFICACIONES OTORGADAS

No Aplica.

## 13. PROCESO DE MEJORA

Durante el ejercicio 2020, el Tribunal Electoral del Estado de México, sigue lo establecido en la Ley de disciplina financiera.

## 14. INFORMACIÓN POR SEGMENTOS

No Aplica.

## 15. EVENTOS POSTERIORES AL CIERRE

No Aplica.

## 16. PARTES RELACIONADAS

No Aplica.

## 17. RESPONSABILIDAD SOBRE LA PRESENTACIÓN RAZONABLE DE LOS ESTADOS FINANCIEROS

“Bajo protesta de decir verdad declaramos que los Estados Financieros y sus notas, son razonablemente correctos y son responsabilidad del emisor”.

**T E E M**

El despacho Zárate García Paz y Asociados, S.A. de C.V., dictaminó los Estados Financieros del Tribunal Electoral del Estado de México al 31 de Diciembre de 2020, mediante el cual expresa la opinión de que se presentan razonablemente, en todos los aspectos materiales, la situación financiera del Tribunal.

# **INFORMACIÓN PRESUPUESTARIA**

TEEM

CUENTA PÚBLICA DEL GOBIERNO, ORGANISMOS AUXILIARES Y AUTÓNOMOS DEL ESTADO DE MÉXICO 2020

Tribunal Electoral del Estado de México  
Ingresos y Egresos  
Del 1 de Enero al 31 de Diciembre de 2020  
(Miles de pesos)

CONCEPTO	PRESUPUESTO AUTORIZADO	%	AMPLIACIÓN	REDUCCIÓN	AUTORIZADO FINAL	%	PRESUPUESTO EJERCIDO	%	VARIACIÓN INICIAL	%	VARIACIÓN MODIFICADO	%
<b>INGRESOS:</b>	<b>218,385.9</b>	<b>100.0</b>	<b>.0</b>	<b>3,778.0</b>	<b>214,607.9</b>	<b>100.0</b>	<b>196,363.2</b>	<b>100.0</b>	<b>-22,022.7</b>	<b>-10.1</b>	<b>-18,244.7</b>	<b>-8.5</b>
<b>Superávit Ejercicio Anterior</b>												
<b>Ordinarios</b>	<b>218,385.9</b>	<b>100.0</b>	<b>.0</b>	<b>3,778.0</b>	<b>214,607.9</b>	<b>100.0</b>	<b>196,363.2</b>	<b>100.0</b>	<b>-22,022.7</b>	<b>-10.1</b>	<b>-18,244.7</b>	<b>-8.5</b>
<b>Estatales</b>	<b>218,385.9</b>	<b>100.0</b>	<b>.0</b>	<b>3,778.0</b>	<b>214,607.9</b>	<b>100.0</b>	<b>196,363.2</b>	<b>100.0</b>	<b>-22,022.7</b>	<b>-10.1</b>	<b>-18,244.7</b>	<b>-8.5</b>
- Tributarios												
Impuestos sobre Erogaciones												
Impuestos sobre Tenencia												
Otros Impuestos y Accesorios												
- No Tributarios												
Derechos												
Sector Central												
Organismos Auxiliares												
Aportaciones de Mejoras												
Productos												
Aprovechamientos												
Ingresos Financieros												
Aportaciones y Cuotas de Seguridad Social												
Ingreso por Venta de Bienes y Servicios												
Transferencias, Asignaciones, Subsidio y Ot	218,385.9	100.0		3,778.0	214,607.9	100.0	196,363.2	100.0	-22,022.7	-10.1	-18,244.7	-8.5
<b>Federales</b>												
Participaciones Federales												
Fondos de Aportaciones Ramo 33												
Otros Apoyos Federales												
<b>Extraordinarios</b>												
Generación de Adefas												
Financiamientos												
<b>EGRESOS:</b>	<b>218,385.9</b>	<b>100.0</b>	<b>42,825.8</b>	<b>46,684.7</b>	<b>214,527.0</b>	<b>100.0</b>	<b>188,076.4</b>	<b>100.0</b>	<b>30,309.5</b>	<b>13.9</b>	<b>26,450.6</b>	<b>12.3</b>
<b>Poderes Legislativo y Judicial</b>												
Poder Legislativo												
Poder Judicial												
<b>Gasto Total de Poder Ejecutivo</b>	<b>218,385.9</b>	<b>100.0</b>	<b>42,825.8</b>	<b>46,684.7</b>	<b>214,527.0</b>	<b>100.0</b>	<b>188,076.4</b>	<b>100.0</b>	<b>30,309.5</b>	<b>13.9</b>	<b>26,450.6</b>	<b>12.3</b>
<b>Gasto Programable:</b>	<b>218,385.9</b>	<b>100.0</b>	<b>39,497.5</b>	<b>46,684.7</b>	<b>211,198.7</b>	<b>98.4</b>	<b>184,748.3</b>	<b>98.2</b>	<b>33,637.6</b>	<b>15.4</b>	<b>26,450.4</b>	<b>12.5</b>
<b>Gasto Corriente</b>	<b>176,848.8</b>	<b>81.0</b>	<b>9,204.4</b>	<b>11,670.0</b>	<b>174,383.2</b>	<b>81.3</b>	<b>167,636.0</b>	<b>89.1</b>	<b>9,212.8</b>	<b>5.2</b>	<b>6,747.2</b>	<b>3.9</b>
Servicios Personales	153,188.4	70.1	6,398.8	6,398.8	153,188.4	71.4	152,989.4	81.3	199.0	.1	199.0	
<b>Gasto Operativo</b>	<b>23,660.4</b>	<b>10.8</b>	<b>2,805.6</b>	<b>5,271.2</b>	<b>21,194.8</b>	<b>9.9</b>	<b>14,646.6</b>	<b>7.8</b>	<b>9,013.8</b>	<b>38.1</b>	<b>6,548.2</b>	<b>30.9</b>
- Materiales y Suministros	10,763.0	4.9	699.9	1,738.7	9,724.2	4.5	5,217.6	2.8	5,545.4	51.5	4,506.6	46.3
- Servicios Generales	12,897.4	5.9	2,105.7	3,532.5	11,470.6	5.3	9,429.0	5.0	3,468.4	26.9	2,041.6	17.8
<b>Transferencias</b>												
- Organismos Autonomos												
- Subsidios y Apoyos												
<b>Inversión Pública</b>	<b>41,537.1</b>	<b>19.0</b>	<b>30,293.1</b>	<b>35,014.7</b>	<b>36,815.5</b>	<b>17.2</b>	<b>17,112.3</b>	<b>9.1</b>	<b>24,424.8</b>	<b>58.8</b>	<b>19,703.2</b>	<b>53.5</b>
- Bienes Muebles e Inmuebles	1,537.1		26,987.4	13,487.4	15,037.1	7.0	13,806.6	7.3	-12,269.5	###	1,230.5	8.2
- Obra Pública	40,000.0	18.3	3,305.7	21,527.3	21,778.4	10.2	3,305.7	1.8	36,694.3	91.7	18,472.7	84.8
- Inversión Financiera												
<b>Gasto no Programable</b>	<b>.0</b>	<b>.0</b>	<b>3,328.3</b>	<b>.0</b>	<b>3,328.3</b>	<b>1.6</b>	<b>3,328.3</b>	<b>1.8</b>	<b>-3,328.3</b>		<b>.0</b>	
<b>Transferencias a Municipios</b>	<b>.0</b>	<b>.0</b>	<b>.0</b>	<b>.0</b>	<b>.0</b>	<b>.0</b>	<b>.0</b>	<b>.0</b>	<b>.0</b>		<b>.0</b>	
- Participaciones												
- Aportaciones del Ramo 33												
- Convenios												
<b>Deuda Pública</b>	<b>.0</b>	<b>.0</b>	<b>3,328.3</b>	<b>.0</b>	<b>3,328.3</b>	<b>1.6</b>	<b>3,328.3</b>	<b>1.8</b>	<b>-3,328.3</b>		<b>.0</b>	<b>.0</b>
- Costo Financiero de la Deuda												
- Amortizaciones			3,328.3				3,328.3	1.8				
- Pago de Adefas												
<b>Superávit(+)/ Déficit (-)</b>	<b>.0</b>		<b>-42,825.8</b>	<b>-42,906.7</b>	<b>80.9</b>		<b>8,286.8</b>		<b>-8,286.8</b>		<b>-8,205.9</b>	
<b>% de los Ingresos</b>							<b>4.2</b>					

T E E M

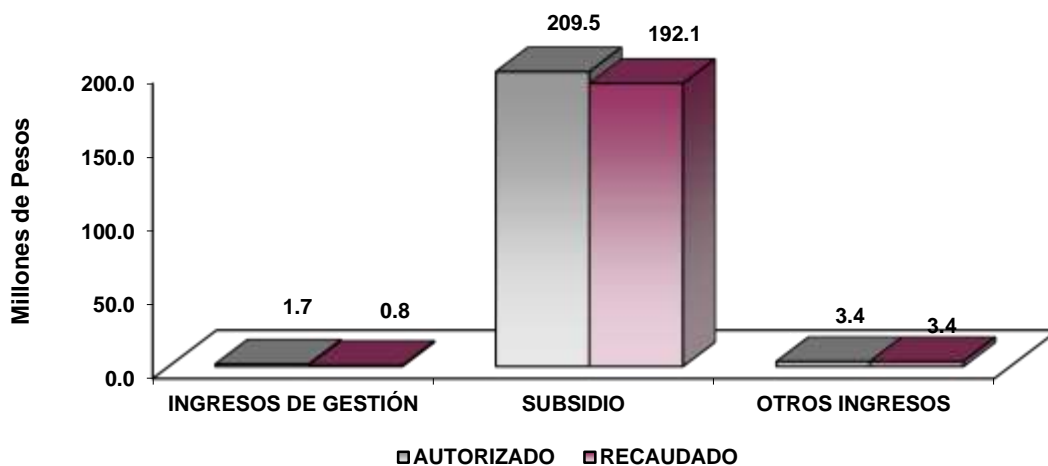
**Tribunal Electoral del Estado de México**  
**Estado Analítico de Ingresos**  
**Del 1 de enero al 31 de diciembre de 2020**  
**(Miles de pesos)**

Rubro de Ingresos	Ingreso					Diferencia (6= 5 - 1 )
	Estimado	Ampliaciones y Reducciones	Modificado	Devengado	Recaudado	
	(1)	(2)	(3= 1 + 2)	(4)	(5)	
Impuestos						
Cuotas y Aportaciones de Seguridad Social						
Contribuciones de Mejoras						
Derechos						
Productos						
Aprovechamientos						
Ingresos por Ventas de Bienes, Prestación de Servicios y Otros Ingresos	1,700.0		1,700.0	813.7	813.7	-886.3
Participaciones, Aportaciones, Convenios, Incentivos Derivados de la Colaboración Fiscal y Fondos Distintos de Aportaciones						
Transferencias, Asignaciones, Subsidios y Subvenciones, y Pensiones y Jubilaciones	216,685.9	-7,187.3	209,498.6	192,140.2	192,140.2	-24,545.7
Ingresos Derivados de Financiamientos		3,328.3	3,328.3	3,328.3	3,409.3	3,409.3
<b>Total</b>	<b>218,385.9</b>	<b>-3,859.0</b>	<b>214,526.9</b>	<b>196,282.2</b>	<b>196,363.2</b>	<b>-22,022.7</b>
				Ingresos excedentes <sup>1</sup>		

Estado Analítico de Ingresos Por Fuente de Financiamiento	Ingreso					Diferencia (6= 5 - 1 )
	Estimado	Ampliaciones y Reducciones	Modificado	Devengado	Recaudado	
	(1)	(2)	(3= 1 + 2)	(4)	(5)	
<b>Ingresos del Poder Ejecutivo Federal o Estatal y de los Municipios</b>						
Impuestos						
Cuotas y Aportaciones de Seguridad Social						
Contribuciones de Mejoras						
Derechos						
Productos						
Aprovechamientos						
Participaciones, Aportaciones, Convenios, Incentivos Derivados de la Colaboración Fiscal y Fondos Distintos de Aportaciones						
Transferencias, Asignaciones, Subsidios y Subvenciones, y Pensiones y Jubilaciones						
<b>Ingresos de los Entes Públicos de los Poderes Legislativo y Judicial, de los Órganos Autónomos y del Sector Paraestatal o Paramunicipal, así como de las Empresas Productivas del Estado</b>	<b>218,385.9</b>	<b>-7,187.3</b>	<b>211,198.6</b>	<b>192,953.9</b>	<b>192,953.9</b>	<b>-25,432.0</b>
Cuotas y Aportaciones de Seguridad Social						
Productos						
Ingresos por Venta de Bienes, Prestación de Servicios y Otros Ingresos	1,700.0		1,700.0	813.7	813.7	-886.3
Transferencias, Asignaciones, Subsidios y Subvenciones, y Pensiones y Jubilaciones	216,685.9	-7,187.3	209,498.6	192,140.2	192,140.2	-24,545.7
<b>Ingresos Derivados de Financiamiento</b>		<b>3,328.3</b>	<b>3,328.3</b>	<b>3,328.3</b>	<b>3,409.3</b>	<b>3,409.3</b>
Ingresos Derivados de Financiamientos		3,328.3	3,328.3	3,328.3	3,409.3	3,409.3
<b>Total</b>	<b>218,385.9</b>	<b>-3,859.0</b>	<b>214,526.9</b>	<b>196,282.2</b>	<b>196,363.2</b>	<b>-22,022.7</b>
				Ingresos excedentes <sup>1</sup>		

CUENTA PÚBLICA DEL GOBIERNO, ORGANISMOS AUXILIARES Y AUTÓNOMOS DEL ESTADO DE MÉXICO 2020

Tribunal Electoral del Estado de México							
INGRESOS							
(Miles de Pesos)							
INGRESOS	PREVISTO	PRESUPUESTO 2020		TOTAL AUTORIZADO	RECAUDADO	VARIACIÓN	
		ASIGNACIONES Y/O AMPLIACIONES	REDUCCIONES Y/O DISMINUCIONES			IMPORTE	%
<b>INGRESOS DE GESTIÓN</b>	1,700.0	.0	.0	1,700.0	813.7	886.3	52.1
Ingresos por Venta de Bienes y Servicios	1,700.0				813.7		
<b>PARTICIPACIONES, APORTACIONES, TRANSFERENCIAS, ASIGNACIONES, SUBSIDIOS Y OTRAS AYUDAS</b>	216,685.9	.0	7,187.3	209,498.6	192,140.2	17,358.4	8.3
Subsidio	216,685.9		7,187.3	209,498.6	192,140.2	17,358.4	8.3
<b>OTROS INGRESOS Y BENEFICIOS</b>	.0	3,328.3	.0	3,328.3	3,409.3	-81.0	-2.4
Ingresos Financieros							
Pasivos que se Generen como Resultado de Erogaciones que se Devengan en el Ejercicio Fiscal pero que queden Pendientes de Liquidar al Cierre del Mismo		3,328.3		3,328.3	3,409.3	-81.0	-2.4
<b>S U B T O T A L</b>	<b>218,385.9</b>	<b>3,328.3</b>	<b>7,187.3</b>	<b>214,526.9</b>	<b>196,363.2</b>	<b>18,163.7</b>	<b>8.5</b>
Programa de Acciones para el Desarrollo (PAD)							
<b>T O T A L</b>	<b>218,385.9</b>	<b>3,328.3</b>	<b>7,187.3</b>	<b>214,526.9</b>	<b>196,363.2</b>	<b>18,163.7</b>	<b>8.5</b>



## NOTAS AL PRESUPUESTO DE INGRESOS

### INGRESOS

Se prevé recaudar ingresos por 218 millones 385.9 miles de pesos, se dieron ampliaciones presupuestarias durante el ejercicio por 3 millones 409.3 miles de pesos y reducciones presupuestarias por 7 millones 187.3 miles de pesos, obteniendo un total autorizado de 214 millones 526.9 miles de pesos, el importe recaudado fue de 196 millones 363.2 miles de pesos, por lo que se obtuvo una variación de menos 18 millones 244.7 miles de pesos.



**PARTICIPACIONES, APORTACIONES, TRANSFERENCIAS, ASIGNACIONES, SUBSIDIOS Y OTRAS AYUDAS****INGRESOS DE GESTIÓN**

Se autorizó 1 millón 700 mil pesos, recaudándose 813.7 miles de pesos, por lo que se obtuvo una variación de 886.3 miles de pesos.

**SUBSIDIO**

Se previó recaudar 216 millones 685.9 miles de pesos, con una reducción de 7 millones 187.3 miles de pesos, obteniéndose un total autorizado de 209 millones 498.6 miles de pesos, los cuales se recaudaron 192 millones 140.2 miles de pesos, por lo que se obtuvo una variación de 17 millones 358.4 miles de pesos.

**OTROS INGRESOS Y BENEFICIOS**

Se autorizaron ampliaciones presupuestales por 3 millones 328.3 miles de pesos, durante el ejercicio se recaudaron 3 millones 409.3 miles de pesos, por lo que no se obtuvo variación.

CUENTA PÚBLICA DEL GOBIERNO, ORGANISMOS AUXILIARES Y AUTÓNOMOS DEL ESTADO DE MÉXICO 2020

Tribunal Electoral del Estado de México  
Estado Analítico del Ejercicio del Presupuesto de Egresos  
Clasificación por Objeto del Gasto (Capítulo y Concepto)  
Del 1 de enero al 31 de diciembre de 2020  
(Miles de Pesos)

Concepto	Egresos					Subejercicio 6 = (3 - 4)
	Aprobado	Ampliaciones/ Reducciones	Modificado	Devengado	Pagado	
	1	2	3 = (1 + 2)	4	5	
<b>Servicios Personales</b>	<b>153,188.4</b>	<b>.0</b>	<b>153,188.4</b>	<b>152,989.3</b>	<b>152,989.3</b>	<b>199.1</b>
Remuneraciones al Personal de Carácter Permanente	57,328.0	-1,734.9	55,593.1	55,593.1	55,593.1	.0
Remuneraciones al Personal de Carácter Transitorio	.0	1,083.5	1,083.5	1,083.5	1,083.5	.0
Remuneraciones Adicionales y Especiales	63,001.7	2,509.8	65,511.5	65,511.5	65,511.5	.0
Seguridad Social	13,244.7	-1,731.6	11,513.1	11,513.1	11,513.1	.0
Otras Prestaciones Sociales y Económicas	19,614.0	-126.8	19,487.2	19,288.1	19,288.1	199.1
Previsiones	.0	.0	.0	.0	.0	.0
Pago de Estímulos a Servidores Públicos	.0	.0	.0	.0	.0	.0
<b>Materiales y Suministros</b>	<b>10,763.0</b>	<b>-1,038.7</b>	<b>9,724.3</b>	<b>5,217.5</b>	<b>5,217.5</b>	<b>4,506.8</b>
Materiales de Administración, Emisión de Documentos y Artículos	3,138.0	-59.7	3,078.3	486.7	486.7	2,591.6
Alimentos y Utensilios	2,418.8	-900.4	1,518.4	981.8	981.8	536.6
Materias Primas y Materiales de Producción y Comercialización	512.2	-152.3	359.9	61.2	61.2	298.7
Materiales y Artículos de Construcción y de Reparación	25.0	62.5	87.5	63.8	63.8	23.7
Productos Químicos, Farmacéuticos y de Laboratorio	.0	.0	.0	.0	.0	.0
Combustibles, Lubrificantes y Aditivos	3,996.0	-96.0	3,900.0	3,250.0	3,250.0	650.0
Vestuario, Blancos, Prendas de Protección y Artículos Deportivos	175.0	-50.9	124.1	19.7	19.7	104.4
Materiales y Suministros Para Seguridad	.0	.0	.0	.0	.0	.0
Herramientas, Refacciones y Accesorios Menores	498.0	158.1	656.1	354.3	354.3	301.8
<b>Servicios Generales</b>	<b>12,897.4</b>	<b>-1,427.0</b>	<b>11,470.4</b>	<b>9,429.0</b>	<b>9,429.0</b>	<b>2,041.4</b>
Servicios Básicos	1,195.3	-70.3	1,125.0	968.1	968.1	156.9
Servicios de Arrendamiento	1,881.3	-45.5	1,835.8	1,632.2	1,632.2	203.6
Servicios Profesionales, Científicos, Técnicos y Otros Servicios	2,439.5	-1,052.2	1,387.3	756.4	756.4	630.9
Servicios Financieros, Bancarios y Comerciales	438.1	-182.7	255.4	190.2	190.2	65.2
Servicios de Instalación, Reparación, Mantenimiento y Conservación	1,500.0	-34.2	1,465.8	802.5	802.5	663.3
Servicios de Comunicación Social y Publicidad	282.2	3.2	285.4	164.4	164.4	121.0
Servicios de Traslado y Viáticos	575.0	-292.8	282.2	110.6	110.6	171.6
Servicios Oficiales	85.1	5.3	90.4	90.4	90.4	.0
Otros Servicios Generales	4,500.9	242.2	4,743.1	4,714.2	4,714.2	28.9
<b>Transferencias, Asignaciones, Subsidios y Otras Ayudas</b>	<b>.0</b>	<b>.0</b>	<b>.0</b>	<b>.0</b>	<b>.0</b>	<b>.0</b>
Transferencias Internas y Asignaciones al Sector Público	.0	.0	.0	.0	.0	.0
Transferencias al Resto del Sector Público	.0	.0	.0	.0	.0	.0
Subsidios y Subvenciones	.0	.0	.0	.0	.0	.0
Ayudas Sociales	.0	.0	.0	.0	.0	.0
Pensiones y Jubilaciones	.0	.0	.0	.0	.0	.0
Transferencias a Fideicomisos, Mandatos y Otros Análogos	.0	.0	.0	.0	.0	.0
Transferencias a la Seguridad Social	.0	.0	.0	.0	.0	.0
Donativos	.0	.0	.0	.0	.0	.0
Transferencias al Exterior	.0	.0	.0	.0	.0	.0
<b>Bienes Muebles, Inmuebles e Intangibles</b>	<b>1,537.1</b>	<b>13,500.0</b>	<b>15,037.1</b>	<b>13,806.6</b>	<b>13,806.6</b>	<b>1,230.5</b>
Mobiliario y Equipo de Administración	900.0	.0	900.0	319.2	319.2	580.8
Mobiliario y Equipo Educativo y Recreativo	.0	.0	.0	.0	.0	.0
Equipo e Instrumental Médico y de Laboratorio	.0	.0	.0	.0	.0	.0
Vehículos y Equipo de Transporte	637.1	.0	637.1	.0	.0	637.1
Equipo de Defensa y Seguridad	.0	.0	.0	.0	.0	.0
Maquinaria, Otros Equipos y Herramientas	.0	.0	.0	.0	.0	.0
Activos Biológicos	.0	.0	.0	.0	.0	.0
Bienes Inmuebles	.0	13,500.0	13,500.0	13,487.4	13,487.4	12.6
Activos Intangibles	.0	.0	.0	.0	.0	.0
<b>Inversión Pública</b>	<b>40,000.0</b>	<b>-18,221.6</b>	<b>21,778.4</b>	<b>3,305.7</b>	<b>3,305.7</b>	<b>18,472.7</b>
Obra Pública en Bienes de Dominio Público	40,000.0	-18,221.6	21,778.4	3,305.7	3,305.7	18,472.7
Obra Pública en Bienes Propios	.0	.0	.0	.0	.0	.0
Proyectos Productivos y Acciones de Fomento	.0	.0	.0	.0	.0	.0
<b>Inversiones Financieras y Otras Provisiones</b>	<b>.0</b>	<b>.0</b>	<b>.0</b>	<b>.0</b>	<b>.0</b>	<b>.0</b>
Inversiones Para el Fomento de Actividades Productivas	.0	.0	.0	.0	.0	.0
Acciones y Participaciones de Capital	.0	.0	.0	.0	.0	.0
Compra de Títulos y Valores	.0	.0	.0	.0	.0	.0
Concesión de Préstamos	.0	.0	.0	.0	.0	.0
Inversiones en Fideicomisos, Mandatos y Otros Análogos	.0	.0	.0	.0	.0	.0
Otras Inversiones Financieras	.0	.0	.0	.0	.0	.0
Provisiones para Contingencias y Otras Erogaciones Especiales	.0	.0	.0	.0	.0	.0
<b>Participaciones y Aportaciones</b>	<b>.0</b>	<b>.0</b>	<b>.0</b>	<b>.0</b>	<b>.0</b>	<b>.0</b>
Participaciones	.0	.0	.0	.0	.0	.0
Aportaciones	.0	.0	.0	.0	.0	.0
Convenios	.0	.0	.0	.0	.0	.0
<b>Deuda Pública</b>	<b>.0</b>	<b>3,328.2</b>	<b>3,328.2</b>	<b>3,328.2</b>	<b>3,328.2</b>	<b>.0</b>
Amortización de la Deuda Pública	.0	.0	.0	.0	.0	.0
Intereses de la Deuda Pública	.0	.0	.0	.0	.0	.0
Comisiones de la Deuda Pública	.0	.0	.0	.0	.0	.0
Gastos de la Deuda Pública	.0	.0	.0	.0	.0	.0
Costo por Coberturas	.0	.0	.0	.0	.0	.0
Apoyos Financieros	.0	.0	.0	.0	.0	.0
Adeudos de Ejercicios Fiscales Anteriores	.0	3,328.2	3,328.2	3,328.2	3,328.2	.0
<b>Total del Gasto</b>	<b>218,385.9</b>	<b>-3,859.1</b>	<b>214,526.8</b>	<b>188,076.4</b>	<b>188,076.4</b>	<b>26,450.4</b>

**T E E M**

**Tribunal Electoral del Estado de México**  
**Estado Analítico del Ejercicio del Presupuesto de Egresos**  
**Clasificación Económica (por Tipo de Gasto)**  
**Del 1 de enero al 31 de diciembre de 2020**  
**(Miles de Pesos)**

Concepto	Egresos					Subejercicio 6 = (3 - 4)
	Aprobado	Ampliaciones/ (Reducciones)	Modificado	Devengado	Pagado	
	1	2	3 = (1 + 2)	4	5	
Gasto Corriente	176,848.8	- 2,465.6	174,383.2	167,635.9	167,635.9	6,747.3
Gasto de Capital	41,537.1	- 4,721.7	36,815.4	17,112.3	17,112.3	19,703.2
Amortización de la Deuda y Disminución de Pasivos		3,328.3	3,328.3	3,328.3	3,328.3	-
Pensiones y Jubilaciones			-			-
Participaciones			-			-
<b>Total del Gasto</b>	<b>218,385.9</b>	<b>3,859.1</b>	<b>214,526.8</b>	<b>188,076.4</b>	<b>188,076.4</b>	<b>26,450.5</b>

**Tribunal Electoral del Estado de México**  
**Estado Analítico del Ejercicio del Presupuesto de Egresos**  
**Clasificación Administrativa**  
**Del 1 de enero al 31 de diciembre de 2020**  
**(Miles de Pesos)**

Concepto	Egresos					Subejercicio 6 = (3 - 4)
	Aprobado	Ampliaciones/ (Reducciones)	Modificado	Devengado	Pagado	
	1	2	3 = (1 + 2)	4	5	
Entidades Paraestatales y Fideicomisos No Empresariales y No Financieros	218,385.9	- 3,859.1	214,526.8	188,076.4	188,076.4	26,450.5
Instituciones Públicas de Seguridad Social			-			-
Entidades Paraestatales Empresariales No Financieras con Participación Estatal Mayoritaria			-			-
Fideicomisos Empresariales No Financieros con Participación Estatal Mayoritaria			-			-
Entidades Paraestatales Empresariales Financieras Monetarias con Participación Estatal Mayoritaria			-			-
Entidades Paraestatales Empresariales Financieras No Monetarias con Participación Estatal Mayoritaria			-			-
Fideicomisos Financieros Públicos con Participación Estatal Mayoritaria			-			-
<b>Total del Gasto</b>	<b>218,385.9</b>	<b>- 3,859.1</b>	<b>214,526.8</b>	<b>188,076.4</b>	<b>188,076.4</b>	<b>26,450.5</b>

**Tribunal Electoral del Estado de México**  
**Estado Analítico del Ejercicio del Presupuesto de Egresos**  
**Clasificación Administrativa**  
**Del 1 de enero al 31 de diciembre de 2020**  
**(Miles de Pesos)**

Concepto	Egresos					Subejercicio 6 = (3 - 4)
	Aprobado	Ampliaciones/ (Reducciones)	Modificado	Devengado	Pagado	
	1	2	3 = (1 + 2)	4	5	
400 10 Tribunal Electoral del Estado de México	218,385.9	- 3,859.1	214,526.8	188,076.4	188,076.4	26,450.5
<b>Total del Gasto</b>	<b>218,385.9</b>	<b>- 3,859.1</b>	<b>214,526.8</b>	<b>188,076.4</b>	<b>188,076.4</b>	<b>26,450.5</b>

**CUENTA PÚBLICA DEL GOBIERNO, ORGANISMOS AUXILIARES Y AUTÓNOMOS DEL ESTADO DE MÉXICO 2020**

**Tribunal Electoral del Estado de México  
Estado Analítico del Ejercicio del Presupuesto de Egresos  
Clasificación Administrativa  
Del 1 de enero al 31 de diciembre de 2020  
(Miles de pesos)**

Concepto	Egresos					Subejercicio 6 = (3 - 4)
	Aprobado 1	Ampliaciones/ (Reducciones) 2	Modificado 3 = (1 + 2)	Devengado 4	Pagado 5	
Poder Ejecutivo			-			-
Poder Legislativo			-			-
Poder Judicial			-			-
Órganos Autónomos	218,385.9	3,859.1	214,526.8	188,076.4	188,076.4	26,450.5
<b>Total del Gasto</b>	<b>218,385.9</b>	<b>3,859.1</b>	<b>214,526.8</b>	<b>188,076.4</b>	<b>188,076.4</b>	<b>26,450.5</b>

**Tribunal Electoral del Estado de México  
Estado Analítico del Ejercicio del Presupuesto de Egresos  
Clasificación Funcional (Finalidad y Función)  
Del 1 de enero al 31 de diciembre de 2020  
(Miles de Pesos)**

Concepto	Egresos					Subejercicio 6 = (3 - 4)
	Aprobado 1	Ampliaciones/ (Reducciones) 2	Modificado 3 = (1 + 2)	Devengado 4	Pagado 5	
<b>Gobierno</b>	<b>218,385.9</b>	<b>7,187.4</b>	<b>211,198.5</b>	<b>184,748.1</b>	<b>184,748.1</b>	<b>26,450.5</b>
Legislación			-			-
Justicia	218,385.9	7,187.4	211,198.5	184,748.1	184,748.1	26,450.5
Coordinación de la Política de Gobierno			-			-
Relaciones Exteriores			-			-
Asuntos Financieros y Hacendarios			-			-
Seguridad Nacional			-			-
Asuntos de Orden Público y de Seguridad Interior			-			-
Otros Servicios Generales			-			-
<b>Desarrollo Social</b>			-			-
Protección Ambiental			-			-
Vivienda y Servicios a la Comunidad			-			-
Salud			-			-
Recreación, Cultura y Otras Manifestaciones Sociales			-			-
Educación			-			-
Protección Social			-			-
Otros Asuntos Sociales			-			-
<b>Desarrollo Económico</b>			-			-
Asuntos Económicos, Comerciales y Laborales en General			-			-
Agropecuaria, Silvicultura, Pesca y Caza			-			-
Combustibles y Energía			-			-
Minería, Manufacturas y Construcción			-			-
Transporte			-			-
Comunicaciones			-			-
Turismo			-			-
Ciencia, Tecnología e Innovación			-			-
Otras Industrias y Otros Asuntos Económicos			-			-
<b>Otras no Clasificadas en Funciones Anteriores</b>		<b>3,328.3</b>	<b>3,328.3</b>	<b>3,328.3</b>	<b>3,328.3</b>	<b>-</b>
Transacciones de la Deuda Pública / Costo Financiero de la Deuda			-			-
Transferencias, Participaciones y Aportaciones entre Diferentes Niveles y Órdenes de Gobierno			-			-
Saneamiento del Sistema Financiero			-			-
Adeudos de Ejercicios Fiscales Anteriores		3,328.3	3,328.3	3,328.3	3,328.3	-
<b>Total del Gasto</b>	<b>218,385.9</b>	<b>3,859.1</b>	<b>214,526.8</b>	<b>188,076.4</b>	<b>188,076.4</b>	<b>26,450.5</b>

TEEM

**Tribunal Electoral del Estado de México  
Endeudamiento Neto  
Del 1 de Enero al 31 de Diciembre de 2020  
(Miles de Pesos)**

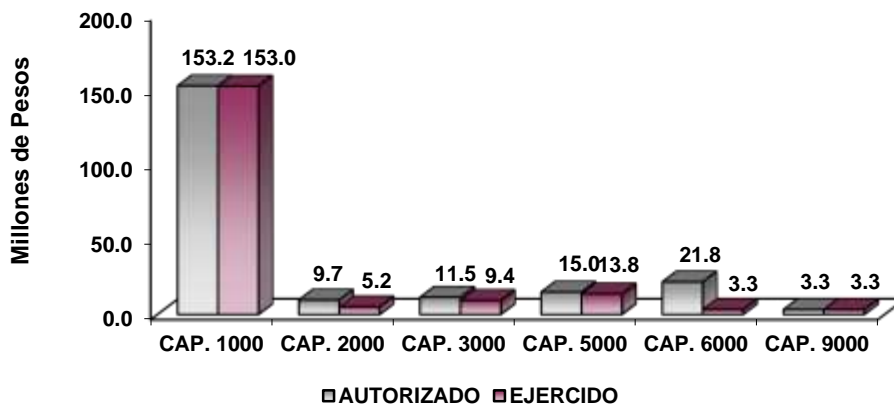
Identificación de Crédito o Instrumento	Contratación/Colocación	Amortización	Endeudamiento Neto
	A	B	C = A - B
<b>Créditos Bancarios</b>			
			-
			-
			-
			-
			-
			-
			-
<b>Total Créditos Bancarios</b>	-	-	-
<b>Otros Instrumentos de Deuda</b>			
			-
			-
			-
			-
			-
			-
<b>Total Otros Instrumentos de Deuda</b>	-	-	-
<b>TOTAL</b>	-	-	-

**Tribunal Electoral del Estado de México  
Intereses de la Deuda  
Del 1 de Enero al 31 de Diciembre de 2020  
(Miles de Pesos)**

Identificación de Crédito o Instrumento	Devengado	Pagado
<b>Créditos Bancarios</b>		
<b>Total de Intereses de Créditos Bancarios</b>	-	-
<b>Otros Instrumentos de Deuda</b>		
<b>Total de Intereses de Otros Instrumentos de Deuda</b>	-	-
<b>TOTAL</b>	-	-

**Tribunal Electoral del Estado de México**  
**EGRESOS POR CAPÍTULO**  
**(Miles de Pesos)**

EGRESOS	PRESUPUESTO 2020				EJERCIDO	VARIACIÓN	
	PREVISTO	ASIGNACIONES Y/O AMPLIACIONES	REDUCCIONES Y/O DISMINUCIONES	TOTAL AUTORIZADO		IMPORTE	%
Servicios Personales	153,188.4	6,393.8	6,393.8	153,188.4	152,989.4	199.0	.1
Materiales y Suministros	10,763.0	699.9	1,738.7	9,724.2	5,217.6	4,506.6	46.3
Servicios Generales	12,897.5	2,105.7	3,532.5	11,470.6	9,429.0	2,041.6	17.8
Bienes Muebles, Inmuebles e Intangibles	1,537.1	26,987.4	13,487.4	15,037.1	13,806.6	1,230.5	8.2
Inversión Pública	40,000.0	3,305.7	21,527.3	21,778.4	3,305.7	18,472.7	84.8
Deuda Pública		3,328.3		3,328.3	3,328.3	0.0	.0
<b>SUBTOTAL</b>	<b>218,385.9</b>	<b>42,820.8</b>	<b>46,679.7</b>	<b>214,526.8</b>	<b>188,076.4</b>	<b>26,450.5</b>	<b>12.3</b>
<b>TOTAL</b>	<b>218,385.9</b>	<b>42,820.8</b>	<b>46,679.7</b>	<b>214,526.8</b>	<b>188,076.4</b>	<b>26,450.5</b>	<b>12.3</b>



## NOTAS AL PRESUPUESTO DE EGRESOS

### EGRESOS

Se tuvo un presupuesto inicial de 218 millones 385.9 miles de pesos, presentando reducciones por 3 millones 859 mil pesos, con lo que se determinó un presupuesto modificado de 214 millones 526.8 miles de pesos, de los cuales se ejercieron 188 millones 076.4 miles de pesos, obteniendo una variación de 26 millones 450.5 miles de pesos.

### **SERVICIOS PERSONALES**

El presupuesto autorizado inicial de este capítulo fue de 153 millones 188.4 miles de pesos. El importe ejercido fue de 152 millones 989.3 miles de pesos, obteniendo una variación de 199.1 miles de pesos.

### **MATERIALES Y SUMINISTROS**

El presupuesto autorizado inicial de este capítulo fue de 10 millones 763 mil pesos, se tuvo una reducción por un millón 038.7 miles de pesos, obteniendo un presupuesto modificado de 9 millones 724.2 miles de pesos. El importe ejercido fue de 5 millones 217.5 miles de pesos, obteniendo una variación de 4 millones 506.7 miles de pesos.

### **SERVICIOS GENERALES**

El presupuesto autorizado inicial de este capítulo fue de 12 millones 897.4 miles de pesos, se tuvo una reducción por un millón 426.9 miles de pesos, obteniendo un presupuesto modificado de 11 millones 470.5 miles de pesos. El importe ejercido fue de 9 millones 429 mil pesos, obteniendo una variación de 2 millones 041.5 miles de pesos.

### **BIENES MUEBLES, INMUEBLES E INTANGIBLES**

El presupuesto autorizado inicial de este capítulo fue de un millón 537.1 miles de pesos, se tuvo una ampliación por 13 millones 500 mil pesos, obteniendo un presupuesto modificado de 15 millones 037.1 miles de pesos. El importe ejercido fue de 13 millones 806.6 miles de pesos obteniendo una variación de 1 millón 230.5 miles de pesos.

### **INVERSIÓN PÚBLICA**

El presupuesto autorizado inicial de este capítulo fue de 40 millones de pesos, se tuvo una reducción por 18 millones 221.7 miles de pesos, obteniendo un presupuesto modificado de 21 millones 778.3 miles de pesos. El importe ejercido fue de 3 millones 305.7 miles de pesos obteniendo una variación de 18 millones 472.7 miles de pesos.

### **DEUDA PÚBLICA**

Se autorizó una ampliación para el pago de pasivos derivados de erogaciones devengadas y pendientes de ejercicios anteriores por 3 millones 328.3 miles de pesos, el cual fue ejercido en su totalidad.

CUENTA PÚBLICA DEL GOBIERNO, ORGANISMOS AUXILIARES Y AUTÓNOMOS DEL ESTADO DE MÉXICO 2020

INFORMACIÓN PRESUPUESTAL

Tribunal Electoral del Estado de México  
EGRESOS POR OBJETO DEL GASTO  
(Miles de Pesos)

CAPÍTULO Y OBJETO DEL GASTO	PRESUPUESTO 2020					
	PREVISTO	ASIGNACIONES Y/O AMPLIACIONES	REDUCCIONES Y/O DISMINUCIONES	TOTAL AUTORIZADO	EJERCIDO	VARIACIÓN
<b>SERVICIOS PERSONALES</b>	<b>153,188.4</b>	<b>6,393.8</b>	<b>6,393.8</b>	<b>153,188.4</b>	<b>152,989.4</b>	<b>199.0</b>
Sueldo Base	57,328.0	60.3	1,795.2	55,593.1	55,593.1	.0
Honorarios Asimilables a Salario	.0	998.6		998.6	998.6	.0
Compensación por servicio social.	.0	85.0		85.0	85.0	.0
Prima Vacacional	3,913.5	7.3	100.7	3,820.1	3,820.1	.0
Aguinaldo	9,428.9	120.8	367.0	9,182.8	9,182.8	.0
Vacaciones no disfrutadas por finiquito		62.8		62.8	62.8	.0
Gratificación	6,208.8	465.1	1,104.9	5,569.0	5,569.0	.0
Gratificación por Convenio	43,450.4	4,452.0	1,025.6	46,876.8	46,876.8	.0
Cuotas de Servicio de Salud	6,553.4		1,428.7	5,124.7	5,124.7	.0
Cuotas al Sistema Solidario de Reparto	3,932.2		129.7	3,802.5	3,802.5	.0
Cuotas del Sistema de Capitalización Individual	980.4		187.7	792.7	792.7	.0
Aportaciones para Financiar los Gastos Generales de Administración del ISSEMYM	463.7		15.3	448.4	448.4	.0
Riesgo de Trabajo	681.5	48.8		730.3	730.3	.0
Seguros y Fianzas	633.5		19.0	614.5	614.5	.0
Seguro de Separación Individualizado	6,280.8		220.0	6,060.8	6,059.8	1.0
Despensa	13,333.2	93.2		13,426.4	13,228.2	198.1
<b>MATERIALES Y SUMINISTROS</b>	<b>10,763.0</b>	<b>699.9</b>	<b>1,738.7</b>	<b>9,724.2</b>	<b>5,217.6</b>	<b>4,506.6</b>
Materiales y Útiles de Oficina	915.0	24.4	26.5	912.9	68.6	844.4
Enseres de Oficina	400.0	13.1	159.3	253.8	82.8	171.0
Material y Útiles de Imprenta y Reproducción	100.0		13.0	87.0	5.2	81.8
Materiales y Útiles para el Procesamiento en Equipos y Bienes Informáticos	1,400.0	2.8		1,402.8	86.4	1,316.4
Material de Información	58.0	25.3	3.8	79.5	47.3	32.2
Material y Enseres de Limpieza	265.0		11.8	253.2	117.3	136.0
Material Didáctico	.0			.0		.0
Material para Identificación y Registro		89.1		89.1	79.2	9.9
Productos Alimenticios para Personas	2,418.8		904.4	1,514.4	977.8	536.6
Utensilios para el servicio	.0	4.0		4.0	4.0	.0
Madera y Productos de Madera		.5		.5	.5	.0
Material Eléctrico y Electrónico	75.0	1.0	29.5	46.6	19.6	26.9
Artículos Metálicos para la Construcción				.0		.0
Materiales Complementarios	362.2		137.2	225.0	27.1	197.9
Material de Señalización	40.0			40.0		40.0
Árboles y plantas de ornato		.6		.6	.6	.0
Materiales de Construcción	35.0	14.2	2.0	47.2	13.4	33.8
Estructuras y Manufacturas para Todo Tipo de Construcción				.0		.0
Medicinas y Productos Farmacéuticos	25.0			25.0	1.3	23.7
Materiales y Suministros Médicos	.0	62.5		62.5	62.5	.0
Combustibles, Lubricantes y Aditivos	3,996.0	168.0	264.0	3,900.0	3,250.0	650.0
Vestuario y Uniformes	100.0	1.6	50.0	51.6	1.6	50.0
Prendas de Seguridad y Protección Personal	50.0			50.0	18.1	31.9



TEEM

CAPÍTULO Y OBJETO DEL GASTO	PRESUPUESTO 2020					VARIACIÓN
	PREVISTO	ASIGNACIONES Y/O AMPLIACIONES	REDUCCIONES Y/O DISMINUCIONES	TOTAL AUTORIZADO	EJERCIDO	
Artículos Deportivos	25.0		2.5	22.5		22.5
Refacciones, Accesorios y Herramientas	38.0	3.1	3.8	37.3	3.1	34.2
Refacciones y Accesorios Menores de Edificios	25.0	9.2		34.2	9.9	24.3
Refacciones y Accesorios para Equipo de Cómputo	145.0	121.6	59.5	207.1	143.3	63.8
Refacciones y Accesorios menores de Mobiliario y Equipo de Administración		147.3		147.3	147.3	.0
Refacciones y accesorios menores para equipo de computo.				.0		.0
Refacciones y accesorios menores para equipo de transporte.	100.0	1.8	10.6	91.2	40.6	50.5
Artículos para la Extinción de Incendios	40.0	9.9		49.9	9.9	40.0
Otros Enseres	150.0		60.8	89.2	.2	89.0
<b>SERVICIOS GENERALES</b>	<b>12,897.5</b>	<b>2,105.7</b>	<b>3,532.5</b>	<b>11,470.6</b>	<b>9,429.0</b>	<b>2,041.6</b>
Servicio de Energía Eléctrica	330.0	55.5	147.9	237.6	172.8	64.8
Servicio de Agua	90.0	10.6	29.6	71.0	50.5	20.5
Servicio de Telefonía Convencional	129.0	9.9	7.0	131.9	113.2	18.7
Servicio de Telefonía Celular	161.3		12.7	148.6	133.8	14.8
Servicios de Radiolocalización y Telecomunicación				.0		.0
Servicios de Conducción de Señales Analógicas y Digitales				.0		.0
Servicios de Acceso a Internet	450.0	97.4	36.8	510.6	484.8	25.8
Servicio Postal y Telegráfico	35.0	2.7	12.5	25.2	12.9	12.3
Arrendamiento de Edificios y Locales	1,720.0	23.2	112.0	1,631.2	1,558.5	72.8
Arrendamiento de Equipo y Bienes Informáticos	161.3	20.0	62.0	119.3	67.0	52.3
Arrendamiento de Activos Intangibles		163.8	157.1	6.7	6.7	.0
Asesorías Asociadas a Convenios o Acuerdos	650.3	137.4	325.8	461.9	161.9	300.0
Servicios Informáticos	40.0		20.0	20.0	3.4	16.6
Capacitación	1,154.7	247.7	1,047.6	354.8	105.1	249.7
Impresiones de Documentos Oficiales para la Prestación de Servicios públicos, Identificación, F	60.0		10.5	49.5	11.5	38.0
Servicios de Vigilancia	480.0	22.5	32.0	470.5	470.5	.0
Servicios profesionales.	54.5			54.5	4.1	50.4
Servicios Bancarios y Financieros	35.0	2.0	7.2	29.8	10.5	19.3
Seguros y Fianzas	403.1	65.1	267.6	200.6	179.7	20.9
Fletes y Maniobras				.0		.0
Reparación y Mantenimiento de Inmuebles	356.4	6.0	114.0	248.4	27.8	220.6
Adaptación de Locales, Almacenes, Bodegas y Edificios	183.0			183.0		183.0
Reparación, Mantenimiento e Instalación de Mobiliario y Equipo de Oficina.				.0		.0
Reparación, Instalación y Mantenimiento de Bienes Informáticos, Microfilmación y Tecnologías de la Información				.0		.0
Reparación y Mantenimiento para Equipo y Redes de Tele y Radio Transmisión				.0		.0
Reparación y Mantenimiento de Vehículos terrestres, Aéreos y Lacustres	510.6	54.4	118.1	446.9	194.0	252.9
Reparación, Instalación y Mantenimiento de Maquinaria, Equipo Industrial y Diverso	.0	9.9	2.9	7.0		7.0
Servicios de Lavandería, Limpieza e Higiene	450.0	159.8	29.0	580.8	580.8	.0
Gastos de Publicidad y Propaganda	31.4	3.1		34.5	3.1	31.4
Publicaciones Oficiales y de Información en General para Difusión	89.6	10.6		100.2	28.7	71.5
Servicios de Fotografía		1.7		1.7	1.7	.0
Servicios de Creación y Difusión de Contenido a Través de Internet	161.3		12.2	149.1	130.8	18.3
Transportación Aérea	60.0		20.0	40.0		40.0
Gastos de Traslado por Vía Terrestre	420.0	159.1	344.3	234.8	89.2	145.6
Gastos de alimentación en territorio nacional	45.0		14.8	30.2		30.2
Gastos de hospedaje en territorio nacional	.0	21.4		21.4	21.4	.0
Otros Servicios de Traslado y Hospedaje	50.0		14.7	35.3		35.3
Gastos de Ceremonias Oficiales y de Orden Social	85.1	5.3		90.4	90.4	.0
Congresos y convenciones.				.0		.0
Otros Impuestos y Derechos	148.9			148.9	136.8	12.1
Otros gastos por responsabilidades		25.0		25.0	25.0	.0
Impuesto Sobre Erogaciones por Remuneraciones al Trabajo Personal	4,215.0	589.4	541.8	4,262.7	4,262.7	.0
Cuotas y Suscripciones	17.0			17.0		17.0
Gastos de Servicios Menores	120.0	49.9	29.1	140.7	140.7	.0
Estudios y análisis clínicos		152.2	3.2	149.0	149.0	.0
Gastos de Instalación y Traslado de Menaje				.0		.0
Servicios Integrales de Traslado y Viáticos				.0		.0
Otros Servicios de Traslado y Hospedaje				.0		.0
Gastos de Ceremonias Oficiales y de Orden Social				.0		.0
Espectáculos Cívicos y Culturales				.0		.0
Congresos y Convenciones				.0		.0
Exposiciones y Ferias				.0		.0
Gastos de Representación				.0		.0
Servicios Funerarios y de Cementerios				.0		.0

**CUENTA PÚBLICA DEL GOBIERNO, ORGANISMOS AUXILIARES Y AUTÓNOMOS DEL ESTADO DE MÉXICO 2020**

CAPÍTULO Y OBJETO DEL GASTO	P R E S U P U E S T O 2 0 2 0					
	PREVISTO	ASIGNACIONES Y/O AMPLIACIONES	REDUCCIONES Y/O DISMINUCIONES	TOTAL AUTORIZADO	EJERCIDO	VARIACIÓN
<b>TRANSFERENCIAS, ASIGNACIONES, SUBSIDIOS Y OTRAS AYUDAS</b>	<b>.0</b>	<b>.0</b>	<b>.0</b>	<b>.0</b>	<b>.0</b>	<b>.0</b>
Gastos Relacionados con Actividades Culturales, Deportivas y de Ayuda Extraordinaria				.0		.0
Gastos por Servicios de Traslado de Personas				.0		.0
Donativos a Instituciones sin Fines de Lucro				.0		.0
Donativos a Entidades Federativas				.0		.0
<b>BIENES MUEBLES, INMUEBLES E INTANGIBLES</b>	<b>1,537.1</b>	<b>26,987.4</b>	<b>13,487.4</b>	<b>15,037.1</b>	<b>13,806.6</b>	<b>1,230.5</b>
Muebles y Enseres	250.0			250.0		250.0
Muebles, Excepto de Oficina y Estantería				.0		.0
Objetos, Obras de Arte, Históricas y Culturales				.0		.0
Bienes Informáticos	650.0			650.0	319.2	330.8
Equipos y Aparatos Audiovisuales				.0		.0
Equipo de Foto, Cine y Grabación				.0		.0
Vehículos y Equipo de Transporte Terrestre	637.1			637.1		637.1
Equipo y Aparatos para Comunicación, Telecomunicación y Radio Transmisión	.0			.0		.0
Equipos de Generación Eléctrica, Aparatos y Accesorios Eléctricos				.0		.0
Terrenos		26,987.4	13,487.4	13,500.0	13,487.4	12.6
<b>INVERSIÓN PÚBLICA</b>	<b>40,000.0</b>	<b>3,305.7</b>	<b>21,527.3</b>	<b>21,778.4</b>	<b>3,305.7</b>	<b>18,472.7</b>
Obra Pública en Bienes de Dominio Público	40,000.0	3,305.7	21,527.3	21,778.4	3,305.7	18,472.7
<b>DEUDA PÚBLICA</b>	<b>.0</b>	<b>3,328.3</b>	<b>.0</b>	<b>3,328.3</b>	<b>3,328.3</b>	<b>.0</b>
Por el Ejercicio Inmediato Anterior		3,328.3		3,328.3	3,328.3	.0
Por Ejercicios Anteriores				.0		.0
<b>SUBTOTAL</b>	<b>218,385.9</b>	<b>42,820.8</b>	<b>46,679.7</b>	<b>214,527.0</b>	<b>188,076.5</b>	<b>26,450.5</b>
<b>INVERSIÓN PÚBLICA</b>	<b>.0</b>	<b>.0</b>	<b>.0</b>	<b>.0</b>	<b>.0</b>	<b>.0</b>
<b>T O T A L</b>	<b>218,385.9</b>	<b>42,820.8</b>	<b>46,679.7</b>	<b>214,526.8</b>	<b>188,076.4</b>	<b>26,450.5</b>

TEEM

# INFORMACIÓN PROGRAMÁTICA

TEEM

CUENTA PÚBLICA DEL GOBIERNO, ORGANISMOS AUXILIARES Y AUTÓNOMOS DEL ESTADO DE MÉXICO 2020

Tribunal Electoral del Estado de México  
Gasto por Categoría Programática  
Del 1 de Enero al 31 de Diciembre de 2020  
(Miles de Pesos)

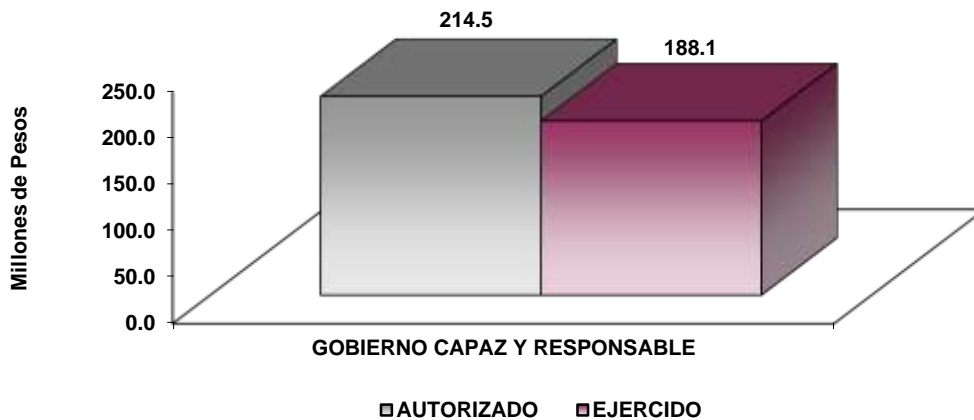
Concepto	Egresos					Subejercicio 6=(3 - 4)
	Aprobado	Ampliaciones/ (Reducciones)	Modificado	Devengado	Pagado	
	1	2	3=(1 + 2)	4	5	
<b>Programas</b>	<b>218,385.9</b>	<b>- 7,187.3</b>	<b>211,198.6</b>	<b>184,748.1</b>	<b>184,748.1</b>	<b>26,450.5</b>
<b>Subsidios: Sector Social y Privado o Entidades Federativas y Municipios</b>	<b>218,385.9</b>	<b>- 7,187.3</b>	<b>211,198.6</b>	<b>184,748.1</b>	<b>184,748.1</b>	<b>26,450.5</b>
Sujetos a Reglas de Operación			-			-
Otros Subsidios	218,385.9	- 7,187.3	211,198.6	184,748.1	184,748.1	26,450.5
<b>Desempeño de las Funciones</b>	-	-	-	-	-	-
Prestación de Servicios Públicos			-			-
Provisión de Bienes Públicos			-			-
Planeación, Seguimiento y Evaluación de Políticas Públicas			-			-
Promoción y Fomento			-			-
Regulación y Supervisión			-			-
Funciones de las Fuerzas Armadas (Únicamente Gobierno Federal)			-			-
Específicos			-			-
Proyectos de Inversión			-			-
<b>Administrativos y de Apoyo</b>	-	-	-	-	-	-
Apoyo al Proceso Presupuestario y para Mejorar la Eficiencia Institucional			-			-
Apoyo a la Función Pública y al Mejoramiento de la Gestión			-			-
Operaciones Ajenas			-			-
<b>Compromisos</b>	-	-	-	-	-	-
Obligaciones de Cumplimiento de Resolución Jurisdiccional			-			-
Desastres Naturales			-			-
<b>Obligaciones</b>	-	-	-	-	-	-
Pensiones y Jubilaciones			-			-
Aportaciones a la Seguridad Social			-			-
Aportaciones a Fondos de Estabilización			-			-
Aportaciones a Fondos de Inversión y Reestructura de Pensiones			-			-
<b>Programa de Gasto Federalizado (Gobierno Federal)</b>	-	-	-	-	-	-
Gasto Federalizado			-			-
<b>Participaciones a Entidades Federativas y Municipios</b>			-			-
<b>Costo Financiero, Deuda o Apoyos a Deudores y Ahorradores de la Banca</b>			-			-
<b>Adeudos de Ejercicios Fiscales Anteriores</b>		<b>3,328.3</b>	<b>3,328.3</b>	<b>3,328.3</b>	<b>3,328.3</b>	<b>- 0.0</b>
<b>Total del Gasto</b>	<b>218,385.9</b>	<b>- 3,859.0</b>	<b>214,526.8</b>	<b>188,076.4</b>	<b>188,076.4</b>	<b>26,450.5</b>

El Plan de Desarrollo del Estado de México 2017-2023, es un instrumento prospectivo con una visión hacia 2030. En él se concentran las bases para la elaboración de los programas sectoriales, especiales y regionales que delinearán de manera más puntual y detallada los pasos para el cumplimiento de los objetivos establecidos, así como los planes específicos de inversión que permitirán realizar la proyección de los recursos financieros. Este esfuerzo colectivo plasma los retos y desafíos de la agenda gubernamental con un profundo sentido de responsabilidad y con el compromiso de lograr un desarrollo democrático.

**GOBIERNO CAPAZ Y RESPONSABLE**

El reto de los gobiernos actuales versa sobre la eficacia en solucionar los problemas endémicos que aquejan a las sociedades modernas y uno de los mayores retos es hacerlo con apego al Estado de Derecho, ya que éste aporta las normas y los valores fundamentales que rigen la convivencia social, así como los derechos y obligaciones de los actores sociales y políticos.

Tribunal Electoral del Estado de México								
EGRESOS POR PILAR Y/O EJE TRANSVERSAL								
(Miles de Pesos)								
PILAR Y/O EJE TRANSVERSAL	PREVISTO	PRESUPUESTO 2020			TOTAL AUTORIZADO	EJERCIDO	VARIACIÓN	
		ASIGNACIONES Y/O AMPLIACIONES	REDUCCIONES Y/O DISMINUCIONES	IMPORTE			%	
Gobierno Capaz y Responsable	218,385.9	16,828.3	20,687.3	214,526.8	188,076.4	26,450.5	12.3	
<b>T O T A L</b>	<b>218,385.9</b>	<b>16,828.3</b>	<b>20,687.3</b>	<b>214,526.8</b>	<b>188,076.4</b>	<b>26,450.5</b>	<b>12.3</b>	



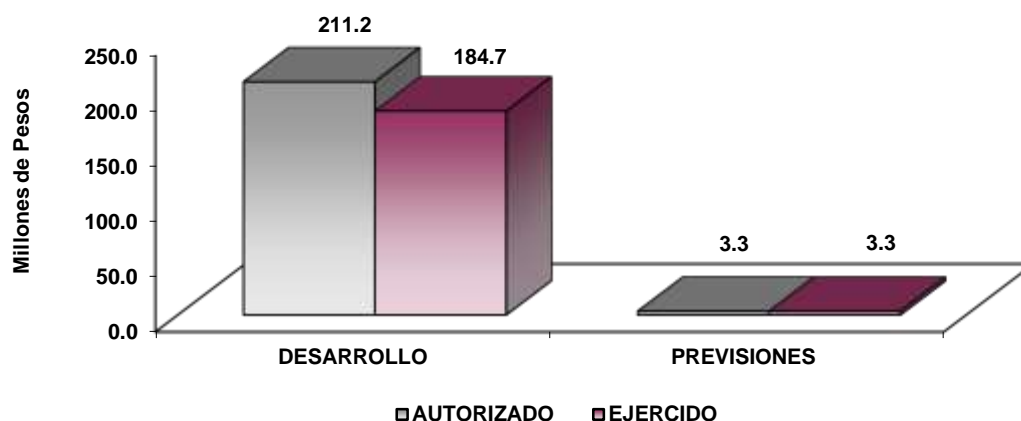
**FINALIDAD**

**GOBIERNO**

El Tribunal Electoral del Estado de México es el encargado de resolver de forma definitiva e inatacable las impugnaciones contra los actos y resoluciones del Instituto Electoral a través de los medios establecidos en la Ley.

CUENTA PÚBLICA DEL GOBIERNO, ORGANISMOS AUXILIARES Y AUTÓNOMOS DEL ESTADO DE MÉXICO 2020

Tribunal Electoral del Estado de México EGRESOS POR PROGRAMA (Miles de Pesos)							
PROGRAMA	PRESUPUESTO ASIGNACIONES		2020	TOTAL AUTORIZADO	EJERCIDO	VARIACIÓN	
	PREVISTO	YO AMPLIACIONES	REDUCCIONES YO DISMINUCIONES			IMPORTE	%
Desarrollo de la Función Pública y Ética en el Servicio Público	218,385.9	13,500.0	20,687.3	211,198.6	184,748.1	26,450.5	12.5
Previsiones para el Pago de Adeudos de Ejercicios Fiscales Anteriores		3,328.3		3,328.3	3,328.3		
<b>TOTAL</b>	<b>218,385.9</b>	<b>16,828.3</b>	<b>20,687.3</b>	<b>214,526.8</b>	<b>188,076.4</b>	<b>26,450.5</b>	<b>12.3</b>



**AVANCE OPERATIVO-PROGRAMÁTICO Y PRESUPUESTAL**

**GOBIERNO CAPÁZ Y RESPONSABLE**

**ELECTORAL**

**010306010201 RESOLUCIÓN DE CONTROVERSIAS ELECTORALES**

El Pilar y/o Eje transversal del Tribunal Electoral del Estado de México es el de tener un Gobierno Capaz y Responsable, el Programa 01030601 Electoral, Subprograma 40010 Tribunal Electoral, Proyecto 010306010201 Resolución de Controversias Electorales, cuyo objetivo principal es contribuir al desarrollo de la cultura política democrática y de participación ciudadana mediante la organización desarrollo y vigilancia de los procesos electorales en el Estado de México en observancia del marco jurídico electoral aplicable que fortalece el régimen de partidos políticos, asimismo a través de la agilización de los procesos de atención y solución de las controversias electorales que se presenten en la Entidad por los partidos políticos y la ciudadanía.

El Tribunal Electoral del Estado de México (TEEM) resuelve de forma definitiva e inatacable las impugnaciones contra actos y resoluciones del Instituto Electoral del Estado de México a través de los medios de impugnación establecidos en el Código Electoral del Estado de México, adicionalmente resuelve los conflictos o diferencias laborales entre el Tribunal Electoral y sus servidores y entre el



Instituto y sus servidores, las determinaciones sobre imposición de sanciones por parte del Instituto y la resolución de los procedimientos sancionadores administrativos, previa sustanciación por parte del Instituto, así como garantizar la protección de los derechos políticos electorales de los ciudadanos. Considerando lo anterior, en el Ejercicio Fiscal 2020, el TEEM, resolvió los medios de impugnación interpuestos, beneficiando al 100 por ciento de los 349 justiciables que presentaron medios de impugnación, adicionalmente a lo programado se benefició a 30 justiciables indirectos, y/o pendientes de ejercicios fiscales anteriores, lo que representa un porcentaje de atención marginal del 8 por ciento.

Al Tribunal Electoral le corresponde resolver de forma definitiva e inatacable las impugnaciones contra actos y resoluciones del Instituto Electoral del Estado de México a través de los medios de impugnación establecidos en el Código Electoral del Estado de México, adicionalmente resolver los conflictos o diferencias laborales entre el Tribunal Electoral y sus servidores y entre el Instituto y sus servidores, las determinaciones sobre imposición de sanciones por parte del Instituto y la resolución de los procedimientos sancionadores administrativos, previa sustanciación por parte del Instituto, así como garantizar la protección de los derechos políticos electorales de los ciudadanos. Considerando lo anterior, en el Ejercicio Fiscal 2020, el Tribunal Electoral del Estado de México, resolvió los 277 medios de impugnación interpuestos, y un asunto en trámite al cierre del Ejercicio Fiscal anterior lo cual significa que el 100.3 por ciento de los conflictos jurisdiccionales presentados ante el Órgano Jurisdiccional recibieron la resolución correspondiente.

En el Ejercicio Fiscal 2020, el Tribunal Electoral del Estado de México, integró conforme al estándar un total de 277 expedientes correspondientes a los medios de impugnación interpuestos, lo cual significa que el 100 por ciento de los conflictos jurisdiccionales presentados ante el Órgano Jurisdiccional se integraron de manera adecuada, en beneficio de los justiciables.

La Coordinación Jurídica, Consultiva y de Jurisprudencia del Tribunal Electoral del Estado de México ha propuesto 20 criterios de tesis y jurisprudencia con el objeto de dar certeza a los justiciables, para lo cual se analizaron 30 sentencias con la finalidad de extraer criterios, dando seguimiento a todas las resoluciones del Tribunal Electoral del Poder Judicial de la Federación durante el transcurso del presente año, alcanzando un nivel de eficacia del cien por ciento.

En el periodo que se informa, se cumplió en tiempo y forma con 849 notificaciones de resoluciones y las 1,673 notificaciones de acuerdos ordenadas en los expedientes tramitados por el Tribunal Electoral del Estado de México.

Con el propósito de fortalecer el desarrollo teórico-práctico, la capacitación y profesionalización de las personas servidoras públicas del Tribunal Electoral del Estado de México, a través de la impartición de cursos, talleres, conferencias, diplomados, en diversas materias del ámbito jurídico y administrativo, para mejorar el desempeño de sus funciones, en el Ejercicio Fiscal 2020 se impartieron 135 horas de formación acreditable de especialización haciendo uso de las herramientas tecnológicas disponibles.

De cara al proceso electoral 2021 el INE autorizó la difusión de 2 spots al Tribunal Electoral del Estado de México, orientados a fortalecer la cultura de la democracia entre la sociedad mexiquense.

CUENTA PÚBLICA DEL GOBIERNO, ORGANISMOS AUXILIARES Y AUTÓNOMOS DEL ESTADO DE MÉXICO 2020

Tribunal Electoral del Estado de México													
Avance Operativo - Programático y Presupuestal													
Enero - Diciembre de 2020													
							M E T A S				P R E S U P U E S T O 2 0 2 0 (Miles de Pesos)		
FIN	FUN	SF	PP	SP	Pr	DESCRIPCIÓN	UNIDAD DE MEDIDA	PROGRAMADO	ALCANZADO	AVANCE %	AUTORIZADO ANUAL	EJERCIDO	%
<b>GOBIERNO</b>													
<b>GOBIERNO CAPAZ Y RESPONSABLE</b>													
<b>ELECTORAL</b>													
01	03	06	01	02	01	<b>RESOLUCIÓN DE CONTROVERSIAS ELECTORALES</b>					211,198.5	184,748.1	87.5
						Revisar y activar las actualizaciones de la información que cada una de las áreas encargadas ingresa al IPOMEX.	Acción	12	12	100.0			
						Notificar las resoluciones que se ordenen en los medios de impugnación y controversias laborales que se interpongan ante el Tribunal Electoral.	Notificación	1250	849	67.9			
						Dar cumplimiento al Plan de Trabajo Anual en Materia de Prevención, Atención, Sanción y Erradicación de la Violencia contra las Mujeres, así como en Materia de Igualdad entre Mujeres y Hombres del Tribunal Electoral del Estado de México 2020, registrado ante el Sistema Estatal.	Acción	4	4	100.0			
						Gestionar la elaboración y someter a consideración del Pleno, a través del Presidente, el contenido de los spots de radio y televisión para su aprobación.	Acuerdo	3	2	66.7			
						Gestión, y elaboración de productos gráficos, editoriales, utilitarios y de uso diario para las diferentes áreas del Tribunal.	Reporte	12	12	100.0			
						Proponer a la presidencia, los trabajos de investigación que se compilen y que sean publicables para que se someta a consideración del Pleno.	Documento	8	0	0.0			
						Participar en actividades de capacitación con valor curricular.	Evento	8	8	100.0			
						Dar respuesta en el tiempo normativo a las solicitudes recibidas a través del SAIMEX.	Acción	48	49	102.1			
						Impulsar la armonización de la normativa interna del Tribunal Electoral del Estado de México, especialmente en lo relativo a la igualdad de trato y oportunidades entre mujeres y hombres y para prevenir, atender, sancionar y erradicar la violencia contra las mujeres.	Acción	1	1	100.0			
						Dar seguimiento y cumplimiento al Pacto para Introducir la Perspectiva de Género en los Órganos de impartición de Justicia en México	Acción	1	1	100.0			
						Elaboración de imagen institucional y utilitarios para el Programa de Capacitación.	Acción	8	8	100.0			
						Publicar en su caso la Jurisprudencia y Tesis en impreso y en la página de internet.	Publicación	3	0	0.0			
						Difusión de la materia electoral a través de la organización, coordinación y en su caso impartir cursos, talleres y conferencias que sean solicitadas al Tribunal en materia jurisdiccional electoral.	Curso	4	4	100.0			
						Apoyar a los Magistrados Electorales en las actividades de capacitación, docencia e investigación que desarrollen.	Curso	10	8	80.0			
						Ejecutar en su caso, el Programa de Capacitación para capacitar al personal jurídico y administrativo.	Hora	150	135	90.0			
						Notificar los acuerdos que se ordenen en los diversos medios de impugnación, controversias laborales y expedientes que se presenten en el Tribunal Electoral.	Notificación	3,130	1,673	53.5			
						Dar aviso a las autoridades jurisdiccionales electorales competentes sobre la interposición de medios de impugnación.	Acción	320	53	16.6			
						Colaborar en la elaboración de materiales de capacitación electoral.	Evento	6	6	100.0			
						Participar en actividades relacionadas con la capacitación, investigación y difusión en materia electoral y de participación ciudadana, directamente, o por conducto del personal a su cargo.	Evento	30	31	103.3			
						Sesionar de forma pública y privada para conocer y dar seguimiento a los asuntos internos del Tribunal, así como a los Recursos de Apelación, Asuntos Especiales y Controversias Laborales.	Expediente	28	29	103.6			
						Radicar, investigar y substanciar las quejas o denuncias, así como los procedimientos administrativos derivados de los actos de los servidores públicos del tribunal.	Solicitud	3	3	100.0			
						Desarrollar infraestructura para el fortalecimiento de la función jurisdiccional del Tribunal Electoral del Estado de México.	Acción	1	1	100.0			
<b>OTROS NO CLASIFICADOS EN FUNCIONES ANTERIORES</b>													
<b>GOBIERNO CAPAZ Y RESPONSABLE</b>													
<b>PREVISIÓN PARA EL PAGO DE ADEUDOS DE EJERCICIOS FISCALES ANTERIORES</b>													
04	04	01	01	01	01	<b>PASIVOS DERIVADOS DE EROGACIONES DEVENGADAS Y PENDIENTES DE EJERCICIOS ANTERIORES</b>					3,328.3	3,328.3	100.0
						Registro de pagos de adeudos de ejercicios fiscales anteriores.	Documento	1	1	100.0			
<b>T O T A L</b>											<b>214,526.8</b>	<b>188,076.4</b>	<b>87.7</b>
											=====	=====	

TEEM

# **ANEXOS ESTABLECIDOS EN DIFERENTES ORDENAMIENTOS**

TEEM

Relación de Bienes Inmuebles que Componen el Patrimonio  
 Cuenta Pública 2020  
 (Miles de Pesos)

Ente Público: Tribunal Electoral del Estado de México

Código	Descripción de Bienes Inmuebles	* Valor en Libros
	TERRENOS	13,487.4
	<b>TOTAL</b>	<b>13,487.4</b>

Relación de Bienes Muebles que Componen el Patrimonio  
 Cuenta Pública 2020  
 (Miles de Pesos)

Ente Público: Tribunal Electoral del Estado de México

Código	Descripción de Bienes Muebles	Valor en Libros
	Mobiliario y Equipo de Administración	9,380.4
	Vehiculos y Equipo de Transporte	7,783.4
	Maquinaria, Otros Equipos y Herramientas	221.2
	Colecciones, Obras de Arte y Objetos Valiosos	99.1
	<b>T O T A L</b>	<b>17,484.2</b>

**Tribunal Electoral del Estado de México**  
**Cuenta Pública 2020**  
**Relación de Cuentas Bancarias Productivas Específicas**

Fondo, Programa o Convenio	Datos de la Cuenta Bancaria	
	Institución Bancaria	Número de Cuentas *
Sociedad de Inversión de Deuda	Banco Santander México	089

# **FORMATOS PARA EL CUMPLIMIENTO DE LA LEY DE DISCIPLINA FINANCIERA DE LAS ENTIDADES FEDERATIVAS Y LOS MUNICIPIOS**



TEEM

CUENTA PÚBLICA DEL GOBIERNO, ORGANISMOS AUXILIARES Y AUTÓNOMOS DEL ESTADO DE MÉXICO 2020

Tribunal Electoral del Estado de México Estado de Situación Financiera Detallado - LDF Al 31 de Diciembre de 2020 y 2019 (CIFRAS EN MILES DE PESOS)					
Concepto	2020	2019	Concepto	2020	2019
<b>ACTIVO</b>			<b>PASIVO</b>		
<b>Activo Circulante</b>			<b>Activo Circulante</b>		
a. Efectivo y Equivalentes (a=a1+a2+a3+a4+a5+a6+a7)	8,620.2	257.3	a. Cuentas por Pagar a Corto Plazo (a=a1+a2+a3+a4+a5+a6+a7+a8+a9)	3,410.5	3,328.3
a1) Efectivo	0.0	0.0	a1) Servicios Personales por Pagar a Corto Plazo		
a2) Bancos/Tesorería	419.1	171.9	a2) Proveedores por Pagar a Corto Plazo	3,409.3	928.3
a3) Bancos/Dependencias y Otros			a3) Contratistas por Obras Públicas por Pagar a Corto Plazo		
a4) Inversiones Temporales (Hasta 3 meses)	8,201.0	85.4	a4) Participaciones y Aportaciones por Pagar a Corto Plazo		
a5) Fondos con Afectación Específica			a5) Transferencias Otorgadas por Pagar a Corto Plazo		
a6) Depósitos de Fondos de Terceros en Garantía y/o Administración			a6) Intereses, Comisiones y Otros Gastos de la Deuda Pública por Pagar a	1.2	2,400.0
a7) Otros Efectivos y Equivalentes			a7) Retenciones y Contribuciones por Pagar a Corto Plazo		
<b>b. Derechos a Recibir Efectivo o Equivalentes (b=b1+b2+b3+b4+b5+b6+b7)</b>	<b>183.2</b>	<b>261.1</b>	a8) Devoluciones de la Ley de Ingresos por Pagar a Corto Plazo		
b1) Inversiones Financieras de Corto Plazo			a9) Otras Cuentas por Pagar a Corto Plazo		
b2) Cuentas por Cobrar a Corto Plazo	182.0	182.0	b. Documentos por Pagar a Corto Plazo (b=b1+b2+b3)	0.0	0.0
b3) Deudores Diversos por Cobrar a Corto Plazo	1.3	79.1	b1) Documentos Comerciales por Pagar a Corto Plazo		
b4) Ingresos por Recuperar a Corto Plazo			b2) Documentos con Contratistas por Obras Públicas por Pagar a Corto Plazo		
b5) Deudores por Anticipos de la Tesorería a Corto Plazo			b3) Otros Documentos por Pagar a Corto Plazo		
b6) Préstamos Otorgados a Corto Plazo			c. Porción a Corto Plazo de la Deuda Pública a Largo Plazo (c=c1+c2)	0.0	0.0
b7) Otros Derechos a Recibir Efectivo o Equivalentes a Corto Plazo			c1) Porción a Corto Plazo de la Deuda Pública		
<b>c. Derechos a Recibir Bienes o Servicios (c=c1+c2+c3+c4+c5)</b>	<b>0.0</b>	<b>0.0</b>	c2) Porción a Corto Plazo de Arrendamiento Financiero		
c1) Anticipo a Proveedores por Adquisición de Bienes y Prestación de Servicios a Corto Plazo			d. Títulos y Valores a Corto Plazo		
c2) Anticipo a Proveedores por Adquisición de Bienes Inmuebles y Muebles a Corto Plazo			e. Pasivos Diferidos a Corto Plazo (e=e1+e2+e3)	0.0	0.0
c3) Anticipo a Proveedores por Adquisición de Bienes Intangibles a Corto Plazo			e1) Ingresos Cobrados por Adelantado a Corto Plazo		
c4) Anticipo a Contratistas por Obras Públicas a Corto Plazo			e2) Intereses Cobrados por Adelantado a Corto Plazo		
c5) Otros Derechos a Recibir Bienes o Servicios a Corto Plazo			e3) Otros Pasivos Diferidos a Corto Plazo		
<b>d. Inventarios (d=d1+d2+d3+d4+d5)</b>	<b>0.0</b>	<b>0.0</b>	f. Fondos y Bienes de Terceros en Garantía y/o Administración a Corto Plazo (f=f1+f2+f3+f4+f5+f6)	0.0	0.0
d1) Inventario de Mercancías para Venta			f1) Fondos en Garantía a Corto Plazo		
d2) Inventario de Mercancías Terminadas			f2) Fondos en Administración a Corto Plazo		
d3) Inventario de Mercancías en Proceso de Elaboración			f3) Fondos Contingentes a Corto Plazo		
d4) Inventario de Materias Primas, Materiales y Suministros para Producción			f4) Fondos de Fideicomisos, Mandatos y Contratos Análogos a Corto Plazo		
d5) Bienes en Tránsito			f5) Otros Fondos de Terceros en Garantía y/o Administración a Corto Plazo		
<b>e. Almacenes</b>			f6) Valores y Bienes en Garantía a Corto Plazo		
<b>f. Estimación por Pérdida o Deterioro de Activos Circulantes (f=f1+f2)</b>	<b>0.0</b>	<b>0.0</b>	g. Provisiones a Corto Plazo (g=g1+g2+g3)	0.0	0.0
f1) Estimaciones para Cuentas Incobrables por Derechos a Recibir Efectivo o Equivalentes			g1) Provisión para Demandas y Juicios a Corto Plazo		
f2) Estimación por Deterioro de Inventarios			g2) Provisión para Contingencias a Corto Plazo		
<b>g. Otros Activos Circulantes (g=g1+g2+g3+g4)</b>	<b>0.0</b>	<b>0.0</b>	g3) Otras Provisiones a Corto Plazo		
g1) Valores en Garantía			h. Otros Pasivos a Corto Plazo (h=h1+h2+h3)	0.0	0.0
g2) Bienes en Garantía (excluye depósitos de fondos)			h1) Ingresos por Clasificar		
g3) Bienes Derivados de Embargos, Decomisos, Aseguramientos y Dación en Pago			h2) Recaudación por Participar		
g4) Adquisición con Fondos de Terceros			h3) Otros Pasivos Circulantes		
<b>IA. Total de Activos Circulantes (IA = a + b + c + d + e + f + g)</b>	<b>8,803.4</b>	<b>518.4</b>	<b>IIA. Total de Pasivos Circulantes (IIA = a + b + c + d + e + f + g + h)</b>	<b>3,410.5</b>	<b>3,328.3</b>
<b>Activo No Circulante</b>			<b>Pasivo No Circulante</b>		
a. Inversiones Financieras a Largo Plazo			a. Cuentas por Pagar a Largo Plazo		
b. Derechos a Recibir Efectivo o Equivalentes a Largo Plazo	13,487.4	0.0	b. Documentos por Pagar a Largo Plazo		
c. Bienes Inmuebles, Infraestructura y Construcciones en Proceso	17,484.2	17,165.0	c. Deuda Pública a Largo Plazo		
d. Bienes Muebles			d. Pasivos Diferidos a Largo Plazo		
e. Activos Intangibles			e. Fondos y Bienes de Terceros en Garantía y/o en Administración a Largo Plazo		
f. Depreciación, Deterioro y Amortización Acumulada de Bienes	-9,159.4	-7,586.1	f. Provisiones a Largo Plazo		
g. Activos Diferidos			<b>IIB. Total de Pasivos No Circulantes (IIB = a + b + c + d + e + f)</b>	<b>0.0</b>	<b>0.0</b>
h. Estimación por Pérdida o Deterioro de Activos no Circulantes			<b>II. Total del Pasivo (II = IIA + IIB)</b>	<b>3,410.5</b>	<b>3,328.3</b>
i. Otros Activos no Circulantes			<b>HACIENDA PÚBLICA/PATRIMONIO</b>		
<b>IB. Total de Activos No Circulantes (IB = a + b + c + d + e + f + g + h + i)</b>	<b>21,812.2</b>	<b>9,578.9</b>	<b>IIIA. Hacienda Pública/Patrimonio Contribuido (IIIA = a + b + c)</b>	<b>297.4</b>	<b>297.4</b>
<b>I. Total del Activo (I = IA + IB)</b>	<b>30,615.6</b>	<b>10,097.3</b>	a. Aportaciones		
			b. Donaciones de Capital	297.4	297.4
			c. Actualización de la Hacienda Pública/Patrimonio		
			<b>IIIB. Hacienda Pública/Patrimonio Generado (IIIB = a + b + c + d + e)</b>	<b>26,907.7</b>	<b>6,471.7</b>
			a. Resultados del Ejercicio (Ahorro/ Desahorro)		
			b. Resultados de Ejercicios Anteriores	20,436.1	-4,527.0
			c. Revalúos	6,471.7	10,998.6
			d. Reservas		
			e. Rectificaciones de Resultados de Ejercicios Anteriores		
			<b>IIIC. Exceso o Insuficiencia en la Actualización de la Hacienda</b>	<b>0.0</b>	<b>0.0</b>
			a. Resultado por Posición Monetaria		
			b. Resultado por Tenencia de Activos no Monetarios		
			<b>III. Total Hacienda Pública/Patrimonio (III = IIIA + IIIB + IIIC)</b>	<b>27,205.1</b>	<b>6,769.0</b>
			<b>IV. Total del Pasivo y Hacienda Pública/Patrimonio (IV = II + III)</b>	<b>30,615.6</b>	<b>10,097.3</b>

T E E M

<b>Tribunal Electoral del Estado de México</b> <b>Informe Analítico de la Deuda Pública y Otros Pasivos - LDF</b> <b>Al 31 de Diciembre de 2019 y 2020</b>							
Denominación de la Deuda Pública y Otros Pasivos (c)	Saldo al 31 de Diciembre de 2019 (d)	Disposiciones del Período (e)	Amortizaciones del Período (f)	Revaluaciones, Reclasificaciones y Otros Ajustes (g)	Saldo Final del Período (h) h=d+e-f+g	Pago de Intereses del Período (i)	Pago de Comisiones y demás Costos Asociados Durante el Período (j)
<b>1. Deuda Pública (1=A+B)</b>	0.0	0.0	0.0	0.0	0.0		
<b>A. Corto Plazo (A=a1+a2+a3)</b>	0.0	0.0	0.0	0.0	0.0		
a1) Instituciones de Crédito							
a2) Títulos y Valores							
a3) Arrendamientos Financieros							
<b>B. Largo Plazo (B=b1+b2+b3)</b>	0.0	0.0	0.0	0.0	0.0		
b1) Instituciones de Crédito							
b2) Títulos y Valores							
b3) Arrendamientos Financieros							
<b>2. Otros Pasivos</b>	3,328.3				3,410.5		
<b>3. Total de la Deuda Pública y Otros Pasivos (3=1+2)</b>	3,328.3	0.0	0.0	0.0	3,410.5		
<b>4. Deuda Contingente 1 (Informativo)</b>	0.0	0.0	0.0	0.0	0.0		
A. Deuda Contingente 1							
B. Deuda Contingente 2							
C. Deuda Contingente XX							
<b>5. Valor de Instrumentos Bono Cupón Cero 2 (Informativo)</b>	0.0	0.0	0.0	0.0	0.0		
A. Instrumento Bono Cupón Cero 1							
B. Instrumento Bono Cupón Cero 2							
C. Instrumento Bono Cupón Cero XX							

1 Se refiere a cualquier Financiamiento sin fuente o garantía de pago definida, que sea asumida de manera solidaria o subsidiaria por las Entidades Federativas con sus Municipios, organismos descentralizados y empresas de participación estatal mayoritaria y fideicomisos, locales o municipales, y por los Municipios con sus respectivos organismos descentralizados y empresas de participación municipal mayoritaria.

2 Se refiere al valor del Bono Cupón Cero que respalda el pago de los créditos asociados al mismo (Activo).

Obligaciones a Corto Plazo (k)	Monto	Plazo Pactado	Tasa de Interés	Comisiones y	Tasa Efectiva
<b>6. Obligaciones a Corto Plazo (Informativo)</b>					
A. Crédito 1					
B. Crédito 2					
C. Crédito XX					

CUENTA PÚBLICA DEL GOBIERNO, ORGANISMOS AUXILIARES Y AUTÓNOMOS DEL ESTADO DE MÉXICO 2020

Tribunal Electoral del Estado de México Informe Analítico de Obligaciones Diferentes de Financiamientos Al 31 de Diciembre de 2020 (Miles de Pesos)											
Denominación de las Obligaciones Diferentes de Financiamiento (c)	Fecha del Contrato (d)	Fecha de Inicio de Operación del Proyecto (e)	Fecha de Vencimiento (f)	Monto de la Inversión Pactado (g)	Plazo Pactado (h)	Monto Promedio Mensual del Pago de la Contraprestación (i)	Monto Promedio Mensual del Pago de la Contraprestación Correspondiente al Pago de Inversión (j)	Monto Pagado de la Inversión al XX de XXXX de 20XXN (k)	Monto Pagado de la Inversión Actualizado al XX de XXXX de 20XXN (l)	Saldo Pendiente por Pagar de la Inversión al XX de XXXX de 20XXN (m = g - l)	
<b>A. Asociaciones Público Privadas (APP's) (A=a+b+c+d)</b>				0.0		0.0	0.0			0.0	
a) APP 1										0.0	
b) APP 2										0.0	
c) APP 3										0.0	
d) APP XX										0.0	
				<b>NO APLICA</b>							
<b>B. Otros Instrumentos (B=a+b+c+d)</b>				0.0		0.0	0.0			0.0	
a) Otro Instrumento 1										0.0	
b) Otro Instrumento 2										0.0	
c) Otro Instrumento 3										0.0	
d) Otro Instrumento XX										0.0	
<b>C. Total de Obligaciones Diferentes de Financiamiento (C=A+B)</b>				0.0		0.0	0.0			0.0	

## T E E M

**Tribunal Electoral del Estado de México**  
**Balance Presupuestario**  
**Del 1 de Enero al 31 de Diciembre de 2020**  
**(Miles de Pesos)**

Concepto	Estimado / Aprobado	Devengado	Recaudado / Pagado
<b>A. Ingresos Totales (A = A1+A2+A3)</b>	<b>218,385.9</b>	<b>196,282.2</b>	<b>196,363.2</b>
A1. Ingresos de Libre Disposición	218,385.9	196,282.2	196,363.2
A2. Transferencias Federales Etiquetadas			
A3. Financiamiento Neto			
<b>B. Egresos Presupuestarios<sup>1</sup> (B = B1+B2)</b>	<b>218,385.9</b>	<b>188,076.4</b>	<b>188,076.4</b>
B1. Gasto No Etiquetado (sin incluir Amortización de la Deuda Pública)	218,385.9	188,076.4	188,076.4
B2. Gasto Etiquetado (sin incluir Amortización de la Deuda Pública)			
<b>C. Remanentes del Ejercicio Anterior (C = C1 + C2)</b>	<b>0.0</b>	<b>0.0</b>	<b>0.0</b>
C1. Remanentes de Ingresos de Libre Disposición Aplicados en el Período			
C2. Remanentes de Transferencias Federales Etiquetadas Aplicados en el Período			
<b>I. Balance Presupuestario (I = A - B + C)</b>	<b>0.0</b>	<b>8,205.8</b>	<b>8,286.8</b>
<b>II. Balance Presupuestario sin Financiamiento Neto (II = I - A3)</b>	<b>0.0</b>	<b>8,205.8</b>	<b>8,286.8</b>
<b>III. Balance Presupuestario sin Financiamiento Neto y sin Remanentes del Ejercicio Anterior (III= II - C)</b>	<b>0.0</b>	<b>8,205.8</b>	<b>8,286.8</b>

Concepto	Aprobado	Devengado	Pagado
<b>E. Intereses, Comisiones y Gastos de la Deuda (E = E1+E2)</b>	<b>0.0</b>	<b>0.0</b>	<b>0.0</b>
E1. Intereses, Comisiones y Gastos de la Deuda con Gasto No Etiquetado			
E2. Intereses, Comisiones y Gastos de la Deuda con Gasto Etiquetado			
<b>IV. Balance Primario (IV = III + E)</b>	<b>0.0</b>	<b>8,205.8</b>	<b>8,286.8</b>

Concepto	Estimado/ Aprobado	Devengado	Recaudado / Pagado
<b>F. Financiamiento (F = F1 + F2)</b>	<b>0.0</b>	<b>0.0</b>	<b>0.0</b>
F1. Financiamiento con Fuente de Pago de Ingresos de Libre Disposición			
F2. Financiamiento con Fuente de Pago de Transferencias Federales Etiquetadas			
<b>G. Amortización de la Deuda (G = G1 + G2)</b>	<b>0.0</b>	<b>0.0</b>	<b>0.0</b>
G1. Amortización de la Deuda Pública con Gasto No Etiquetado			
G2. Amortización de la Deuda Pública con Gasto Etiquetado			
<b>A3. Financiamiento Neto (A3 = F - G)</b>	<b>0.0</b>	<b>0.0</b>	<b>0.0</b>

Concepto	Estimado/ Aprobado	Devengado	Recaudado / Pagado
A1. Ingresos de Libre Disposición	218,385.9	196,363.2	196,363.2
<b>A3.1 Financiamiento Neto con Fuente de Pago de Ingresos de Libre Disposición (A3.1 = F1 - G1)</b>	<b>0.0</b>	<b>0.0</b>	<b>0.0</b>
F1. Financiamiento con Fuente de Pago de Ingresos de Libre Disposición			
G1. Amortización de la Deuda Pública con Gasto No Etiquetado			
<b>B1. Gasto No Etiquetado (sin incluir Amortización de la Deuda Pública)</b>	<b>218,385.9</b>	<b>188,076.4</b>	<b>188,076.4</b>
C1. Remanentes de Ingresos de Libre Disposición Aplicados en el Período			
<b>V. Balance Presupuestario de Recursos Disponibles (V = A1 + A3.1 - B1 + C1)</b>	<b>0.0</b>	<b>8,286.8</b>	<b>8,286.8</b>
<b>VI. Balance Presupuestario de Recursos Disponibles sin Financiamiento Neto (VI = V - A3.1)</b>	<b>0.0</b>	<b>8,286.8</b>	<b>8,286.8</b>

Concepto	Estimado/ Aprobado	Devengado	Recaudado / Pagado
A2. Transferencias Federales Etiquetadas			
<b>A3.2 Financiamiento Neto con Fuente de Pago de Transferencias Federales Etiquetadas (A3.2 = F2 - G2)</b>	<b>0.0</b>	<b>0.0</b>	<b>0.0</b>
F2. Financiamiento con Fuente de Pago de Transferencias Federales Etiquetadas			
G2. Amortización de la Deuda Pública con Gasto Etiquetado			
B2. Gasto Etiquetado (sin incluir Amortización de la Deuda Pública)	0.0	0.0	0.0
C2. Remanentes de Transferencias Federales Etiquetadas Aplicados en el Período			
<b>VII. Balance Presupuestario de Recursos Etiquetados (VII = A2 + A3.2 - B2 + C2)</b>	<b>0.0</b>	<b>0.0</b>	<b>0.0</b>
<b>VIII. Balance Presupuestario de Recursos Etiquetados sin Financiamiento Neto (VIII = VII - A3.2)</b>	<b>0.0</b>	<b>0.0</b>	<b>0.0</b>

CUENTA PÚBLICA DEL GOBIERNO, ORGANISMOS AUXILIARES Y AUTÓNOMOS DEL ESTADO DE MÉXICO 2020

Tribunal Electoral del Estado de México Estado Analítico de Ingresos Detallado - LDF Del 1 de Enero al 31 de Diciembre de 2020 (Miles de Pesos)						
Concepto	Ingreso					Diferencia
	Estimado	Ampliaciones/ (Reducciones)	Modificado	Devengado	Recaudado	
<b>Ingresos de Libre Disposición</b>						
A. Impuestos			0.0			0.0
B. Cuotas y Aportaciones de Seguridad Social			0.0			0.0
C. Contribuciones de Mejoras			0.0			0.0
D. Derechos			0.0			0.0
E. Productos			0.0			0.0
F. Aprovechamientos			0.0			0.0
G. Ingresos por Ventas de Bienes y Servicios			0.0			0.0
<b>H. Participaciones</b> (H=h1+h2+h3+h4+h5+h6+h7+h8+h9+h10+h11)	0.0	0.0	0.0	0.0	0.0	0.0
h1) Fondo General de Participaciones			0.0			0.0
h2) Fondo de Fomento Municipal			0.0			0.0
h3) Fondo de Fiscalización y Recaudación			0.0			0.0
h4) Fondo de Compensación			0.0			0.0
h5) Fondo de Extracción de Hidrocarburos			0.0			0.0
h6) Impuesto Especial Sobre Producción y Servicios			0.0			0.0
h7) 0.136% de la Recaudación Federal Participable			0.0			0.0
h8) 3.17% Sobre Extracción de Petróleo			0.0			0.0
h9) Gasolinas y Diésel			0.0			0.0
h10) Fondo del Impuesto Sobre la Renta			0.0			0.0
h11) Fondo de Estabilización de los Ingresos de las Entidades Federativas			0.0			0.0
I. Incentivos Derivados de la Colaboración Fiscal (I=i1+i2+i3+i4+i5)	0.0	0.0	0.0	0.0	0.0	0.0
i1) Tenencia o Uso de Vehículos			0.0			0.0
i2) Fondo de Compensación ISAN			0.0			0.0
i3) Impuesto Sobre Automóviles Nuevos			0.0			0.0
i4) Fondo de Compensación de Repecos-Intermedios			0.0			0.0
i5) Otros Incentivos Económicos			0.0			0.0
<b>J. Transferencias</b>			0.0			0.0
K. Convenios	216,685.9	-7,187.3	209,498.6	192,140.2	192,140.2	17,358.4
k1) Otros Convenios y Subsidios	216,685.9	-7,187.3	209,498.6	192,140.2	192,140.2	17,358.4
<b>L. Otros Ingresos de Libre Disposición (L=l1+l2)</b>	1,700.0	0.0	1,700.0	813.7	813.7	886.3
l1) Participaciones en Ingresos Locales			0.0			0.0
l2) Otros Ingresos de Libre Disposición	1,700.0		1,700.0	813.7	813.7	886.3
<b>I. Total de Ingresos de Libre Disposición</b> (I=A+B+C+D+E+F+G+H+I+J+K+L)	218,385.9	-7,187.3	211,198.6	192,953.9	192,953.9	18,244.7
<b>Ingresos Excedentes de Ingresos de Libre Disposición</b>			0.0			0.0
<b>Transferencias Federales Etiquetadas</b>			0.0			0.0
<b>A. Aportaciones (A=a1+a2+a3+a4+a5+a6+a7+a8)</b>	0.0	0.0	0.0	0.0	0.0	0.0
a1) Fondo de Aportaciones para la Nómina Educativa y Gasto Operativo			0.0			0.0
a2) Fondo de Aportaciones para los Servicios de Salud			0.0			0.0
a3) Fondo de Aportaciones para la Infraestructura Social			0.0			0.0
a4) Fondo de Aportaciones para el Fortalecimiento de los Municipios y de las Demarcaciones Territoriales del Distrito Federal			0.0			0.0
a5) Fondo de Aportaciones Múltiples			0.0			0.0
a6) Fondo de Aportaciones para la Educación Tecnológica y de Adultos			0.0			0.0
a7) Fondo de Aportaciones para la Seguridad Pública de los Estados y del Distrito Federal			0.0			0.0
a8) Fondo de Aportaciones para el Fortalecimiento de las Entidades Federativas			0.0			0.0
<b>B. Convenios (B=b1+b2+b3+b4)</b>	0.0	0.0	0.0	0.0	0.0	0.0
b1) Convenios de Protección Social en Salud			0.0			0.0
b2) Convenios de Descentralización			0.0			0.0
b3) Convenios de Reasignación			0.0			0.0
b4) Otros Convenios y Subsidios			0.0			0.0
<b>C. Fondos Distintos de Aportaciones (C=c1+c2)</b>	0.0	0.0	0.0	0.0	0.0	0.0
c1) Fondo para Entidades Federativas y Municipios Productores de Hidrocarburos			0.0			0.0
c2) Fondo Minero			0.0			0.0
D. Transferencias, Subsidios y Subvenciones, y Pensiones y Jubilaciones			0.0			0.0
E. Otras Transferencias Federales Etiquetadas			0.0			0.0
<b>II. Total de Transferencias Federales Etiquetadas (II = A + B + C + D + E)</b>	0.0	0.0	0.0	0.0	0.0	0.0
<b>III. Ingresos Derivados de Financiamientos (III = A)</b>	0.0	3,328.3	3,328.3	3,328.3	3,409.3	0.0
A. Ingresos Derivados de Financiamientos		3,328.3	3,328.3	3,328.3	3,409.3	0.0
<b>IV. Total de Ingresos (IV = I + II + III)</b>	218,385.9	-3,859.1	214,526.8	196,282.2	196,363.2	18,244.6
<b>Datos Informativos</b>						
1. Ingresos Derivados de Financiamientos con Fuente de Pago de Ingresos de Libre Disposición			0.0			0.0
2. Ingresos Derivados de Financiamientos con Fuente de Pago de Transferencias Federales Etiquetadas			0.0			0.0
<b>3. Ingresos Derivados de Financiamientos (3 = 1 + 2)</b>	0.0	0.0	0.0	0.0	0.0	0.0

## T E E M

Tribunal Electoral del Estado de México Estado Analítico del Ejercicio del Presupuesto de Egresos Detallado Clasificación por Objeto del Gasto (Capítulo y Concepto) Del 1 de Enero al 31 de Diciembre de 2020 (Miles de Pesos)						
Concepto	Egresos					Subejercicio
	Aprobado	Ampliaciones/ (Reducciones)	Modificado	Devengado	Pagado	
<b>I. Gasto No Etiquetado (I=A+B+C+D+E+F+G+H+I)</b>	<b>218,385.9</b>	<b>-3,859.0</b>	<b>214,526.8</b>	<b>188,076.3</b>	<b>184,770.7</b>	<b>26,450.5</b>
<b>A. Servicios Personales (A=a1+a2+a3+a4+a5+a6+a7)</b>	<b>153,188.4</b>	<b>0.0</b>	<b>153,188.4</b>	<b>152,989.3</b>	<b>152,989.3</b>	<b>199.1</b>
a1) Remuneraciones al Personal de Carácter Permanente	57,328.0	-1,734.9	55,593.1	55,593.1	55,593.1	0.0
a2) Remuneraciones al Personal de Carácter Transitorio	0.0	1,083.6	1,083.6	1,083.6	1,083.6	0.0
a3) Remuneraciones Adicionales y Especiales	63,001.7	2,509.8	65,511.5	65,511.5	65,511.5	0.0
a4) Seguridad Social	13,244.7	-1,731.6	11,513.1	11,513.1	11,513.1	0.0
a5) Otras Prestaciones Sociales y Económicas	19,614.0	-126.9	19,487.2	19,288.1	19,288.1	199.1
a6) Previsiones			0.0			0.0
a7) Pago de Estímulos a Servidores Públicos			0.0			0.0
<b>B. Materiales y Suministros (B=b1+b2+b3+b4+b5+b6+b7+b8+b9)</b>	<b>10,763.0</b>	<b>-1,038.7</b>	<b>9,724.2</b>	<b>5,217.5</b>	<b>5,217.5</b>	<b>4,506.7</b>
b1) Materiales de Administración, Emisión de Documentos y Artículos Oficiales	3,138.0	-59.7	3,078.3	486.7	486.7	2,591.6
b2) Alimentos y Utensilios	2,418.8	-900.4	1,518.4	981.8	981.8	536.6
b3) Materias Primas y Materiales de Producción y Comercialización			0.0			0.0
b4) Materiales y Artículos de Construcción y de Reparación	512.2	-152.3	359.9	61.2	61.2	298.6
b5) Productos Químicos, Farmacéuticos y de Laboratorio	25.0	62.5	87.5	63.8	63.8	23.7
b6) Combustibles, Lubricantes y Aditivos	3,996.0	-96.0	3,900.0	3,250.0	3,250.0	650.0
b7) Vestuario, Blancos, Prendas de Protección y Artículos Deportivos	175.0	-50.9	124.1	19.7	19.7	104.4
b8) Materiales y Suministros Para Seguridad			0.0			0.0
b9) Herramientas, Refacciones y Accesorios Menores	498.0	158.1	656.1	354.3	354.3	301.8
<b>C. Servicios Generales (C=c1+c2+c3+c4+c5+c6+c7+c8+c9)</b>	<b>0.0</b>	<b>0.0</b>	<b>0.0</b>	<b>0.0</b>	<b>0.0</b>	<b>0.0</b>
c1) Servicios Básicos			0.0			0.0
c2) Servicios de Arrendamiento			0.0			0.0
c3) Servicios Profesionales, Científicos, Técnicos y Otros Servicios			0.0			0.0
c4) Servicios Financieros, Bancarios y Comerciales			0.0			0.0
c5) Servicios de Instalación, Reparación, Mantenimiento y Conservación			0.0			0.0
c6) Servicios de Comunicación Social y Publicidad			0.0			0.0
c7) Servicios de Traslado y Viáticos			0.0			0.0
c8) Servicios Oficiales			0.0			0.0
c9) Otros Servicios Generales			0.0			0.0
<b>D. Transferencias, Asignaciones, Subsidios y Otras Ayudas (D=d1+d2+d3+d4+d5+d6+d7+d8+d9)</b>	<b>12,897.4</b>	<b>-1,426.9</b>	<b>11,470.5</b>	<b>9,429.0</b>	<b>9,429.0</b>	<b>2,041.5</b>
d1) Transferencias Internas y Asignaciones al Sector Público	1,195.3	-70.3	1,124.9	968.0	968.0	156.9
d2) Transferencias al Resto del Sector Público	1,881.3	-124.1	1,757.2	1,632.2	1,632.2	125.0
d3) Subsidios y Subvenciones	2,439.6	-1,028.4	1,411.2	756.4	756.4	654.8
d4) Ayudas Sociales	438.1	-207.7	230.4	190.2	190.2	40.2
d5) Pensiones y Jubilaciones	1,500.0	-34.0	1,466.0	802.5	802.5	663.4
d6) Transferencias a Fideicomisos, Mandatos y Otros Análogos	282.2	3.2	285.4	164.4	164.4	121.0
d7) Transferencias a la Seguridad Social	575.0	-213.3	361.7	110.6	110.6	251.2
d8) Donativos	85.1	5.3	90.4	90.4	90.4	0.0
d9) Transferencias al Exterior	4,500.9	242.4	4,743.3	4,714.2	4,714.2	29.1
<b>E. Bienes Muebles, Inmuebles e Intangibles (E=e1+e2+e3+e4+e5+e6+e7+e8+e9)</b>	<b>1,537.1</b>	<b>13,500.0</b>	<b>15,037.1</b>	<b>13,806.6</b>	<b>13,806.6</b>	<b>1,230.5</b>
e1) Mobiliario y Equipo de Administración	900.0		900.0	319.2	319.2	580.8
e2) Mobiliario y Equipo Educativo y Recreativo			0.0			0.0
e3) Equipo e Instrumental Médico y de Laboratorio			0.0			0.0
e4) Vehículos y Equipo de Transporte	637.1		637.1			637.1
e5) Equipo de Defensa y Seguridad			0.0			0.0
e6) Maquinaria, Otros Equipos y Herramientas			0.0			0.0
e7) Activos Biológicos			0.0			0.0
e8) Bienes Inmuebles		13,500.0	13,500.0	13,487.4	13,487.4	12.6
e9) Activos Intangibles			0.0			0.0
<b>F. Inversión Pública (F=f1+f2+f3)</b>	<b>40,000.0</b>	<b>-18,221.7</b>	<b>21,778.4</b>	<b>3,305.7</b>	<b>0.0</b>	<b>18,472.7</b>
f1) Obra Pública en Bienes de Dominio Público	40,000.0	-18,221.7	21,778.4	3,305.7	0.0	18,472.7
f2) Obra Pública en Bienes Propios			0.0			0.0
f3) Proyectos Productivos y Acciones de Fomento			0.0			0.0
<b>G. Inversiones Financieras y Otras Provisiones (G=g1+g2+g3+g4+g5+g6+g7)</b>	<b>0.0</b>	<b>0.0</b>	<b>0.0</b>	<b>0.0</b>	<b>0.0</b>	<b>0.0</b>
g1) Inversiones Para el Fomento de Actividades Productivas			0.0			0.0
g2) Acciones y Participaciones de Capital			0.0			0.0
g3) Compra de Títulos y Valores			0.0			0.0
g4) Concesión de Préstamos			0.0			0.0
g5) Inversiones en Fideicomisos, Mandatos y Otros Análogos			0.0			0.0
Fideicomiso de Desastres Naturales (Informativo)			0.0			0.0
g6) Otras Inversiones Financieras			0.0			0.0
g7) Provisiones para Contingencias y Otras Erogaciones Especiales			0.0			0.0
<b>H. Participaciones y Aportaciones (H=h1+h2+h3)</b>	<b>0.0</b>	<b>0.0</b>	<b>0.0</b>	<b>0.0</b>	<b>0.0</b>	<b>0.0</b>
h1) Participaciones			0.0			0.0
h2) Aportaciones			0.0			0.0
h3) Convenios			0.0			0.0
<b>I. Deuda Pública (I=i1+i2+i3+i4+i5+i6+i7)</b>	<b>0.0</b>	<b>3,328.3</b>	<b>3,328.3</b>	<b>3,328.3</b>	<b>3,328.3</b>	<b>0.0</b>
i1) Amortización de la Deuda Pública			0.0			0.0
i2) Intereses de la Deuda Pública			0.0			0.0
i3) Comisiones de la Deuda Pública			0.0			0.0
i4) Gastos de la Deuda Pública			0.0			0.0
i5) Costo por Coberturas			0.0			0.0
i6) Apoyos Financieros			0.0			0.0
<b>i7) Adeudos de Ejercicios Fiscales Anteriores (ADEFAS)</b>		<b>3,328.3</b>	<b>3,328.3</b>	<b>3,328.3</b>	<b>3,328.3</b>	<b>0.0</b>

CUENTA PÚBLICA DEL GOBIERNO, ORGANISMOS AUXILIARES Y AUTÓNOMOS DEL ESTADO DE MÉXICO 2020

Concepto	Egresos					Subejercicio
	Aprobado	Ampliaciones/ (Reducciones)	Modificado	Devengado	Pagado	
<b>II. Gasto Etiquetado (II=A+B+C+D+E+F+G+H+I)</b>	0.0	0.0	0.0	0.0	0.0	0.0
<b>A. Servicios Personales (A=a1+a2+a3+a4+a5+a6+a7)</b>	0.0	0.0	0.0	0.0	0.0	0.0
a1) Remuneraciones al Personal de Carácter Permanente			0.0			0.0
a2) Remuneraciones al Personal de Carácter Transitorio			0.0			0.0
a3) Remuneraciones Adicionales y Especiales			0.0			0.0
a4) Seguridad Social			0.0			0.0
a5) Otras Prestaciones Sociales y Económicas			0.0			0.0
a6) Previsiones			0.0			0.0
a7) Pago de Estímulos a Servidores Públicos			0.0			0.0
<b>B. Materiales y Suministros (B=b1+b2+b3+b4+b5+b6+b7+b8+b9)</b>	0.0	0.0	0.0	0.0	0.0	0.0
b1) Materiales de Administración, Emisión de Documentos y Artículos Oficiales			0.0			0.0
b2) Alimentos y Utensilios			0.0			0.0
b3) Materias Primas y Materiales de Producción y Comercialización			0.0			0.0
b4) Materiales y Artículos de Construcción y de Reparación			0.0			0.0
b5) Productos Químicos, Farmacéuticos y de Laboratorio			0.0			0.0
b6) Combustibles, Lubricantes y Aditivos			0.0			0.0
b7) Vestuario, Blancos, Prendas de Protección y Artículos Deportivos			0.0			0.0
b8) Materiales y Suministros Para Seguridad			0.0			0.0
b9) Herramientas, Refacciones y Accesorios Menores			0.0			0.0
<b>C. Servicios Generales (C=c1+c2+c3+c4+c5+c6+c7+c8+c9)</b>	0.0	0.0	0.0	0.0	0.0	0.0
c1) Servicios Básicos			0.0			0.0
c2) Servicios de Arrendamiento			0.0			0.0
c3) Servicios Profesionales, Científicos, Técnicos y Otros Servicios			0.0			0.0
c4) Servicios Financieros, Bancarios y Comerciales			0.0			0.0
c5) Servicios de Instalación, Reparación, Mantenimiento y Conservación			0.0			0.0
c6) Servicios de Comunicación Social y Publicidad			0.0			0.0
c7) Servicios de Traslado y Viáticos			0.0			0.0
c8) Servicios Oficiales			0.0			0.0
c9) Otros Servicios Generales			0.0			0.0
<b>D. Transferencias, Asignaciones, Subsidios y Otras Ayudas (D=d1+d2+d3+d4+d5+d6+d7+d8+d9)</b>	0.0	0.0	0.0	0.0	0.0	0.0
d1) Transferencias Internas y Asignaciones al Sector Público			0.0			0.0
d2) Transferencias al Resto del Sector Público			0.0			0.0
d3) Subsidios y Subvenciones			0.0			0.0
d4) Ayudas Sociales			0.0			0.0
d5) Pensiones y Jubilaciones			0.0			0.0
d6) Transferencias a Fideicomisos, Mandatos y Otros Análogos			0.0			0.0
d7) Transferencias a la Seguridad Social			0.0			0.0
d8) Donativos			0.0			0.0
d9) Transferencias al Exterior			0.0			0.0
<b>E. Bienes Muebles, Inmuebles e Intangibles (E=e1+e2+e3+e4+e5+e6+e7+e8+e9)</b>	0.0	0.0	0.0	0.0	0.0	0.0
e1) Mobiliario y Equipo de Administración			0.0			0.0
e2) Mobiliario y Equipo Educativo y Recreativo			0.0			0.0
e3) Equipo e Instrumental Médico y de Laboratorio			0.0			0.0
e4) Vehículos y Equipo de Transporte			0.0			0.0
e5) Equipo de Defensa y Seguridad			0.0			0.0
e6) Maquinaria, Otros Equipos y Herramientas			0.0			0.0
e7) Activos Biológicos			0.0			0.0
e8) Bienes Inmuebles			0.0			0.0
e9) Activos Intangibles			0.0			0.0
<b>F. Inversión Pública (F=f1+f2+f3)</b>	0.0	0.0	0.0	0.0	0.0	0.0
f1) Obra Pública en Bienes de Dominio Público			0.0			0.0
f2) Obra Pública en Bienes Propios			0.0			0.0
f3) Proyectos Productivos y Acciones de Fomento			0.0			0.0
<b>G. Inversiones Financieras y Otras Provisiones (G=g1+g2+g3+g4+g5+g6+g7)</b>	0.0	0.0	0.0	0.0	0.0	0.0
g1) Inversiones Para el Fomento de Actividades Productivas			0.0			0.0
g2) Acciones y Participaciones de Capital			0.0			0.0
g3) Compra de Títulos y Valores			0.0			0.0
g4) Concesión de Préstamos			0.0			0.0
g5) Inversiones en Fideicomisos, Mandatos y Otros Análogos			0.0			0.0
Fideicomiso de Desastres Naturales (Informativo)			0.0			0.0
g6) Otras Inversiones Financieras			0.0			0.0
g7) Provisiones para Contingencias y Otras Erogaciones Especiales			0.0			0.0
<b>H. Participaciones y Aportaciones (H=h1+h2+h3)</b>	0.0	0.0	0.0	0.0	0.0	0.0
h1) Participaciones			0.0			0.0
h2) Aportaciones			0.0			0.0
h3) Convenios			0.0			0.0
<b>I. Deuda Pública (I=i1+i2+i3+i4+i5+i6+i7)</b>	0.0	0.0	0.0	0.0	0.0	0.0
i1) Amortización de la Deuda Pública			0.0			0.0
i2) Intereses de la Deuda Pública			0.0			0.0
i3) Comisiones de la Deuda Pública			0.0			0.0
i4) Gastos de la Deuda Pública			0.0			0.0
i5) Costo por Coberturas			0.0			0.0
i6) Apoyos Financieros			0.0			0.0
i7) Adeudos de Ejercicios Fiscales Anteriores (ADEFAS)			0.0			0.0
<b>III. Total de Egresos (III = I + II)</b>	218,385.9	-3,859.0	214,526.8	188,076.4	184,770.7	26,450.4



## T E E M

Tribunal Electoral del Estado de México						
Estado Analítico del Ejercicio del Presupuesto de Egresos Detallado						
Clasificación Administrativa						
Del 1 de Enero al 31 de Diciembre de 2020						
(Miles de Pesos)						
Concepto (c)	Egresos					Subejercicio
	Aprobado	Ampliaciones/ (Reducciones)	Modificado	Devengado	Pagado	
<b>I. Gasto No Etiquetado</b> (I= A+B+C+D+E+F+G+H)	218,385.9	-3,859.0	214,526.8	188,076.4	184,770.7	26,450.5
40010 Tribunal Electoral del Estado de México	218,385.9	-3,859.0	214,526.8	188,076.4	184,770.7	26,450.5
<b>II. Gasto Etiquetado</b> (II= A+B+C+D+E+F+G+H)	0.0	0.0	0.0	0.0	0.0	0.0
40010 Tribunal Electoral del Estado de México			0.0			0.0
<b>III. Total de Egresos (III = I + II)</b>	218,385.9	-3,859.0	214,526.8	188,076.4	184,770.7	26,450.5

CUENTA PÚBLICA DEL GOBIERNO, ORGANISMOS AUXILIARES Y AUTÓNOMOS DEL ESTADO DE MÉXICO 2020

Tribunal Electoral del Estado de México						
Estado Analítico del Ejercicio del Presupuesto de Egresos Detallado						
Clasificación Funcional (Finalidad y Función)						
Del 1 de Enero al 31 de Diciembre de 2020						
(Miles de Pesos)						
Concepto (c)	Egresos					Subejercicio (e)
	Aprobado (d)	Ampliaciones/ (Reducciones)	Modificado	Devengado	Pagado	
<b>I. Gasto No Etiquetado (I=A+B+C+D)</b>	<b>218,385.9</b>	<b>-7,187.3</b>	<b>211,198.6</b>	<b>184,748.0</b>	<b>181,442.4</b>	<b>26,450.5</b>
<b>A. Gobierno (A=a1+a2+a3+a4+a5+a6+a7+a8)</b>	<b>218,385.9</b>	<b>-7,187.3</b>	<b>211,198.6</b>	<b>184,748.0</b>	<b>181,442.4</b>	<b>26,450.5</b>
a1) Legislación			0.0			0.0
a2) Justicia	218,385.9	-7,187.3	211,198.6	184,748.0	181,442.4	26,450.5
a3) Coordinación de la Política de Gobierno			0.0			0.0
a4) Relaciones Exteriores			0.0			0.0
a5) Asuntos Financieros y Hacendarios			0.0			0.0
a6) Seguridad Nacional			0.0			0.0
a7) Asuntos de Orden Público y de Seguridad Interior			0.0			0.0
a8) Otros Servicios Generales			0.0			0.0
<b>B. Desarrollo Social (B=b1+b2+b3+b4+b5+b6+b7)</b>	<b>0.0</b>	<b>0.0</b>	<b>0.0</b>	<b>0.0</b>	<b>0.0</b>	<b>0.0</b>
b1) Protección Ambiental			0.0			0.0
b2) Vivienda y Servicios a la Comunidad			0.0			0.0
b3) Salud			0.0			0.0
b4) Recreación, Cultura y Otras Manifestaciones Sociales			0.0			0.0
b5) Educación			0.0			0.0
b6) Protección Social			0.0			0.0
b7) Otros Asuntos Sociales			0.0			0.0
<b>C. Desarrollo Económico (C=c1+c2+c3+c4+c5+c6+c7+c8+c9)</b>	<b>0.0</b>	<b>0.0</b>	<b>0.0</b>	<b>0.0</b>	<b>0.0</b>	<b>0.0</b>
c1) Asuntos Económicos, Comerciales y Laborales en General			0.0			0.0
c2) Agropecuaria, Silvicultura, Pesca y Caza			0.0			0.0
c3) Combustibles y Energía			0.0			0.0
c4) Minería, Manufacturas y Construcción			0.0			0.0
c5) Transporte			0.0			0.0
c6) Comunicaciones			0.0			0.0
c7) Turismo			0.0			0.0
c8) Ciencia, Tecnología e Innovación			0.0			0.0
c9) Otras Industrias y Otros Asuntos Económicos			0.0			0.0
<b>D. Otras No Clasificadas en Funciones Anteriores (D=d1+d2+d3+d4)</b>	<b>0.0</b>	<b>0.0</b>	<b>0.0</b>	<b>0.0</b>	<b>0.0</b>	<b>0.0</b>
d1) Transacciones de la Deuda Pública / Costo Financiero de la Deuda			0.0			0.0
d2) Transferencias, Participaciones y Aportaciones entre Diferentes Niveles			0.0			0.0
d3) Saneamiento del Sistema Financiero			0.0			0.0
d4) Adeudos de Ejercicios Fiscales Anteriores			0.0			0.0
<b>II. Gasto Etiquetado (II=A+B+C+D)</b>	<b>0.0</b>	<b>3,328.3</b>	<b>3,328.3</b>	<b>3,328.3</b>	<b>3,328.3</b>	<b>0.0</b>
<b>A. Gobierno (A=a1+a2+a3+a4+a5+a6+a7+a8)</b>	<b>0.0</b>	<b>0.0</b>	<b>0.0</b>	<b>0.0</b>	<b>0.0</b>	<b>0.0</b>
a1) Legislación			0.0			0.0
a2) Justicia			0.0			0.0
a3) Coordinación de la Política de Gobierno			0.0			0.0
a4) Relaciones Exteriores			0.0			0.0
a5) Asuntos Financieros y Hacendarios			0.0			0.0
a6) Seguridad Nacional			0.0			0.0
a7) Asuntos de Orden Público y de Seguridad Interior			0.0			0.0
a8) Otros Servicios Generales			0.0			0.0
<b>B. Desarrollo Social (B=b1+b2+b3+b4+b5+b6+b7)</b>	<b>0.0</b>	<b>0.0</b>	<b>0.0</b>	<b>0.0</b>	<b>0.0</b>	<b>0.0</b>
b1) Protección Ambiental			0.0			0.0
b2) Vivienda y Servicios a la Comunidad			0.0			0.0
b3) Salud			0.0			0.0
b4) Recreación, Cultura y Otras Manifestaciones Sociales			0.0			0.0
b5) Educación			0.0			0.0
b6) Protección Social			0.0			0.0
b7) Otros Asuntos Sociales			0.0			0.0
<b>C. Desarrollo Económico (C=c1+c2+c3+c4+c5+c6+c7+c8+c9)</b>	<b>0.0</b>	<b>0.0</b>	<b>0.0</b>	<b>0.0</b>	<b>0.0</b>	<b>0.0</b>
c1) Asuntos Económicos, Comerciales y Laborales en General			0.0			0.0
c2) Agropecuaria, Silvicultura, Pesca y Caza			0.0			0.0
c3) Combustibles y Energía			0.0			0.0
c4) Minería, Manufacturas y Construcción			0.0			0.0
c5) Transporte			0.0			0.0
c6) Comunicaciones			0.0			0.0
c7) Turismo			0.0			0.0
c8) Ciencia, Tecnología e Innovación			0.0			0.0
c9) Otras Industrias y Otros Asuntos Económicos			0.0			0.0
<b>D. Otras No Clasificadas en Funciones Anteriores (D=d1+d2+d3+d4)</b>	<b>0.0</b>	<b>3,328.3</b>	<b>3,328.3</b>	<b>3,328.3</b>	<b>3,328.3</b>	<b>0.0</b>
d1) Transacciones de la Deuda Pública / Costo Financiero de la Deuda			0.0			0.0
d2) Transferencias, Participaciones y Aportaciones entre Diferentes Niveles			0.0			0.0
d3) Saneamiento del Sistema Financiero			0.0			0.0
d4) Adeudos de Ejercicios Fiscales Anteriores		3,328.3	3,328.3	3,328.3	3,328.3	0.0
<b>III. Total de Egresos (III = I + II)</b>	<b>218,385.9</b>	<b>-3,859.0</b>	<b>214,526.8</b>	<b>188,076.4</b>	<b>184,770.6</b>	<b>26,450.5</b>

## T E E M

Tribunal Electoral del Estado de México						
Estado Analítico del Ejercicio del Presupuesto de Egresos Detallado						
Clasificación de Servicios Personales por Categoría						
Del 1 de Enero al 31 de Diciembre de 2020						
(Miles de Pesos)						
Concepto (c)	Egresos					Subejercicio
	Aprobado	Ampliaciones/ (Reducciones)	Modificado	Devengado	Pagado	
<b>I. Gasto No Etiquetado (I=A+B+C+D+E+F)</b>	153,188.4	0.0	153,188.4	152,989.3	152,989.3	199.1
A. Personal Administrativo y de Servicio Público	153,188.4		153,188.4	152,989.3	152,989.3	199.1
B. Magisterio			0.0			0.0
<b>C. Servicios de Salud (C=c1+c2)</b>	0.0	0.0	0.0	0.0	0.0	0.0
c1) Personal Administrativo			0.0			0.0
c2) Personal Médico, Paramédico y afín			0.0			0.0
D. Seguridad Pública			0.0			0.0
<b>E. Gastos asociados a la implementación de nuevas leyes federales o reformas a las mismas (E = e1 + e2)</b>	0.0	0.0	0.0	0.0	0.0	0.0
e1) Nombre del Programa o Ley 1			0.0			0.0
e2) Nombre del Programa o Ley 2			0.0			0.0
F. Sentencias laborales definitivas			0.0			0.0
<b>II. Gasto Etiquetado (II=A+B+C+D+E+F)</b>	0.0	0.0	0.0	0.0	0.0	0.0
A. Personal Administrativo y de Servicio Público			0.0			0.0
B. Magisterio			0.0			0.0
<b>C. Servicios de Salud (C=c1+c2)</b>	0.0	0.0	0.0	0.0	0.0	0.0
c1) Personal Administrativo			0.0			0.0
c2) Personal Médico, Paramédico y afín			0.0			0.0
D. Seguridad Pública			0.0			0.0
<b>E. Gastos asociados a la implementación de nuevas leyes federales o reformas a las mismas (E = e1 + e2)</b>	0.0	0.0	0.0	0.0	0.0	0.0
e1) Nombre del Programa o Ley 1			0.0			0.0
e2) Nombre del Programa o Ley 2			0.0			0.0
F. Sentencias laborales definitivas			0.0			0.0
<b>III. Total del Gasto en Servicios Personales (III = I + II)</b>	153,188.4	0.0	153,188.4	152,989.3	152,989.3	199.1