

# UNIVERSIDAD AUTÓNOMA DEL ESTADO DE MEXICO

## UAEM



CONTENIDO	PÁGINA
<b>I. INFORMACIÓN CONTABLE</b>	
ESTADO DE SITUACIÓN FINANCIERA	5
ESTADO DE ACTIVIDADES	6
ESTADO DE VARIACIÓN EN LA HACIENDA PÚBLICA	7
ESTADO DE CAMBIOS EN LA SITUACIÓN FINANCIERA	8
ESTADO DE FLUJOS DE EFECTIVO	9
ESTADO ANALÍTICO DEL ACTIVO	10
ESTADO ANALÍTICO DE LA DEUDA Y OTROS PASIVOS	11
NOTAS A LOS ESTADOS FINANCIEROS	12
<b>II. INFORMACIÓN PRESUPUESTARIA</b>	31
<b>III. INFORMACIÓN PROGRAMÁTICA</b>	47
<b>IV. ANEXOS ESTABLECIDOS EN DIFERENTES ORDENAMIENTOS</b>	59
<b>V. FORMATOS PARA EL CUMPLIMIENTO DE LA LEY DE DISCIPLINA FINANCIERA DE LAS ENTIDADES FEDERATIVAS Y LOS MUNICIPIOS</b>	63



U A E M

Universidad Autónoma del Estado de México  
Estado de Situación Financiera  
Al 31 de Diciembre de 2020 y 2019  
(Miles de Pesos)

Concepto	Año		Concepto	Año	
	2020	2019		2020	2019
<b>ACTIVO</b>			<b>PASIVO</b>		
<b>Activo Circulante</b>			<b>Pasivo Circulante</b>		
Efectivo y Equivalentes	417,740.7	387,196.8	Cuentas por Pagar a Corto Plazo	632,196.4	763,253.3
Derechos a Recibir Efectivo o Equivalentes	717,739.3	783,581.6	Documentos por Pagar a Corto Plazo	107,454.7	104,955.7
Derechos a Recibir Bienes o Servicios	40,936.5	28,692.7	Porción a Corto Plazo de la Deuda Pública a Largo Plazo		
Inventarios			Títulos y Valores a Corto Plazo		
Almacenes		38.2	Pasivos Diferidos a Corto Plazo		
Estimación por Pérdidas o Deterioro de Activos Circulantes			Fondos y Bienes de Terceros en Garantía y/o Administración a Corto Plazo		
Otros Activos Circulantes	91.2	85.7	Provisiones a Corto Plazo		
			Otros Pasivos a Corto Plazo		
<b>Total de Activos Circulantes</b>	<b>1,176,607.7</b>	<b>1,199,696.0</b>	<b>Total de Pasivos Circulantes</b>	<b>739,651.1</b>	<b>868,209.0</b>
<b>Activo No Circulante</b>			<b>Pasivo No Circulante</b>		
Inversiones Financieras a Largo Plazo	36,315.4	35,841.6	Cuentas por Pagar a Largo Plazo		
Derechos a Recibir Efectivo o Equivalentes a Largo Plazo			Documentos por Pagar a Largo Plazo		
Bienes Inmuebles, Infraestructura y Construcciones en Proceso	6,069,324.5	5,802,130.2	Deuda Pública a Largo Plazo		
Bienes Muebles	2,639,742.2	2,587,976.6	Pasivos Diferidos a Largo Plazo		
Activos Intangibles	204,826.0	204,826.0	Fondos y Bienes de Terceros en Garantía y/o en Administración a Largo Plazo		
Depreciación, Deterioro y Amortización Acumulada de Bienes	-1,522,939.3	-1,451,083.8	Provisiones a Largo Plazo	404,108.4	404,108.4
Activos Diferidos					
Estimación por Pérdidas o Deterioro de Activos no Circulantes			<b>Total de Pasivos No Circulantes</b>	<b>404,108.4</b>	<b>404,108.4</b>
Otros Activos no Circulantes					
<b>Total de Activos No Circulantes</b>	<b>7,427,268.8</b>	<b>7,179,690.6</b>	<b>Total del Pasivo</b>	<b>1,143,759.5</b>	<b>1,272,317.4</b>
<b>Total del Activo</b>	<b>8,603,776.5</b>	<b>8,379,286.6</b>	<b>HACIENDA PÚBLICA/ PATRIMONIO</b>		
			<b>Hacienda Pública/Patrimonio Contribuido</b>	<b>7,707,999.1</b>	<b>7,698,618.8</b>
			Aportaciones	5,572,671.4	5,566,713.2
			Donaciones de Capital	228,127.2	224,705.1
			Actualización de la Hacienda Pública / Patrimonio	1,907,200.5	1,907,200.5
			<b>Hacienda Pública/Patrimonio Generado</b>	<b>-247,982.1</b>	<b>-591,660.6</b>
			Resultados del Ejercicio (Ahorro / Desahorro)	389,878.0	903,067.1
			Resultados de Ejercicios Anteriores	-637,860.1	-1,494,717.7
			Revaluos		
			Reservas		
			Rectificaciones de Resultados de Ejercicios Anteriores		
			<b>Exceso o Insuficiencia en la Actualización de la Hacienda Pública/Patrimonio</b>	<b>.0</b>	<b>.0</b>
			Resultado por Posición Monetaria		
			Resultado por Tenencia de Activos no Monetarios		
			<b>Total Hacienda Pública/ Patrimonio</b>	<b>7,460,017.0</b>	<b>7,106,968.2</b>
			<b>Total del Pasivo y Hacienda Pública / Patrimonio</b>	<b>8,603,776.5</b>	<b>8,379,286.6</b>

Universidad Autónoma del Estado de México  
Estado de Actividades  
Del 1 de Enero al 31 de Diciembre de 2020 y 2019  
( Miles de Pesos )

Concepto	2020	2019
<b>INGRESOS Y OTROS BENEFICIOS</b>		
<b>Ingresos de la Gestión</b>	<b>667,972.6</b>	<b>753,778.2</b>
Impuestos		
Cuotas y Aportaciones de Seguridad Social		
Contribuciones de Mejoras		
Derechos		
Productos		
Aprovechamientos		
Ingresos por Venta de Bienes y Prestación de Servicios	667,972.6	753,778.2
<b>Participaciones, Aportaciones, Convenios Incentivos Derivados de la Colaboración Fiscal, Fondos Distintos de Aportaciones, Transferencias, Asignaciones, Subsidios y Subvenciones y Pensiones y Jubilaciones</b>	<b>4,728,340.5</b>	<b>5,073,144.7</b>
Participaciones, Aportaciones, Convenios, Incentivos Derivados de la Colaboración Fiscal y Fondos Distintos de Aportaciones		
Transferencia, Asignaciones, Subsidios y Subvenciones y Pensiones y Jubilaciones	4,728,340.5	5,073,144.7
<b>Otros Ingresos y Beneficios</b>	<b>54,986.1</b>	<b>145,183.7</b>
Ingresos Financieros	8,254.4	85,753.4
Incremento por Variación de Inventarios		
Disminución del Exceso de Estimaciones por Pérdida o Deterioro u Obsolescencia		
Disminución del Exceso de Provisiones		
Otros Ingresos y Beneficios Varios	46,731.7	59,430.3
<b>Total de Ingresos y Otros Beneficios</b>	<b>5,451,299.2</b>	<b>5,972,106.6</b>
<b>GASTOS Y OTRAS PÉRDIDAS</b>		
<b>Gastos de Funcionamiento</b>	<b>4,855,572.2</b>	<b>4,859,772.6</b>
Servicios Personales	4,166,152.6	4,074,170.1
Materiales y Suministros	92,078.9	96,447.3
Servicios Generales	597,340.7	689,155.2
<b>Transferencia, Asignaciones, Subsidios y Otras Ayudas</b>	<b>122,099.0</b>	<b>157,870.1</b>
Transferencias Internas y Asignaciones al Sector Público		
Transferencias al Resto del Sector Público		
Subsidios y Subvenciones		
Ayudas Sociales	122,099.0	157,870.1
Pensionamientos y Jubilaciones		
Transferencias a Fideicomisos, Mandatos y Contratos Análogos		
Transferencias a la Seguridad Social		
Donativos		
Transferencias al Exterior		
<b>Participaciones y Aportaciones</b>	<b>.0</b>	<b>.0</b>
Participaciones		
Aportaciones		
Convenios		
<b>Intereses, Comisiones y Otros Gastos de la Deuda Pública</b>	<b>.0</b>	<b>.0</b>
Intereses de la Deuda Pública		
Comisiones de la Deuda Pública		
Gastos de la Deuda Pública		
Costo por Coberturas		
Apoyos Financieros		
<b>Otros Gastos y Pérdidas Extraordinarias</b>	<b>71,855.5</b>	<b>51,396.8</b>
Estimaciones, Depreciaciones, Deterioros, Obsolescencia y Amortizaciones	71,855.5	51,396.8
Provisiones		
Disminución de Inventarios		
Aumento por Insuficiencia de Estimaciones por Pérdida o Deterioro y Obsolescencia		
Aumento por Insuficiencia de Provisiones		
Otros Gastos		
<b>Inversión Pública</b>	<b>11,894.5</b>	<b>.0</b>
Inversión Pública no Capitalizable	11,894.5	
<b>Total de Gastos y Otras Pérdidas</b>	<b>5,061,421.2</b>	<b>5,069,039.5</b>
<b>Resultados del Ejercicio (Ahorro/Desahorro)</b>	<b>389,878.0</b>	<b>903,067.1</b>

Universidad Autónoma del Estado de México Estado de Variación en la Hacienda Pública Del 1 de Enero al 31 de Diciembre 2020 y 2019					
Concepto	Hacienda Pública / Patrimonio Contribuido	Hacienda Pública / Patrimonio Generado de Ejercicios Anteriores	Hacienda Pública / Patrimonio Generado del Ejercicio	Exceso o Insuficiencia en la Actualización de la Hacienda Pública / Patrimonio	Total
<b>Hacienda Pública / Patrimonio Contribuido Neto de 2019</b>	<b>7,698,618.8</b>				<b>7,698,618.8</b>
Aportaciones	5,566,713.2				5,566,713.2
Donaciones de Capital	224,705.1				224,705.1
Actualización de la Hacienda Pública/Patrimonio	1,907,200.5				1,907,200.5
<b>Hacienda Pública / Patrimonio Generado Neto de 2019</b>		<b>-1,494,717.7</b>	<b>903,067.1</b>	<b>0.0</b>	<b>-591,650.6</b>
Resultados del Ejercicio (Ahorro/Desahorro)			903,067.1		903,067.1
Resultados de Ejercicios Anteriores		-1,494,717.7			-1,494,717.7
Revalúos					0.0
Reservas					0.0
Rectificaciones de Resultados de Ejercicios Anteriores					0.0
<b>Exceso o Insuficiencia en la Actualización de la Hacienda Pública / Patrimonio Neto de 2019</b>				<b>0.0</b>	<b>0.0</b>
Resultado por Posición Monetaria					0.0
Resultado por Tenencia de Activos no Monetarios					0.0
<b>Hacienda Pública / Patrimonio Neto Final de 2019</b>	<b>7,698,618.8</b>	<b>-1,494,717.7</b>	<b>903,067.1</b>	<b>0.0</b>	<b>7,106,968.2</b>
<b>Cambios en la Hacienda Pública / Patrimonio Contribuido Neto de 2020</b>	<b>9,380.3</b>				<b>9,380.3</b>
Aportaciones	5,958.2				5,958.2
Donaciones de Capital	3,422.1				3,422.1
Actualización de la Hacienda Pública/Patrimonio					0.0
<b>Variaciones de la Hacienda Pública / Patrimonio Generado Neto de 2020</b>		<b>856,857.5</b>	<b>-513,189.0</b>		<b>343,668.5</b>
Resultados del Ejercicio (Ahorro/Desahorro)			389,878.0		389,878.0
Resultados de Ejercicios Anteriores		856,857.5	-903,067.0		-46,209.5
Revalúos					0.0
Reservas					0.0
Rectificaciones de Resultados de Ejercicios Anteriores					0.0
<b>Cambios en el Exceso o Insuficiencia en la Actualización de la Hacienda Pública / Patrimonio Neto de 2020</b>				<b>0.0</b>	<b>0.0</b>
Resultado por Posición Monetaria					0.0
Resultado por Tenencia de Activos no Monetarios					0.0
<b>Hacienda Pública / Patrimonio Neto Final de 2020</b>	<b>7,707,999.1</b>	<b>-637,860.2</b>	<b>389,878.1</b>	<b>0.0</b>	<b>7,460,017.0</b>

**Universidad Autónoma del Estado de México**  
**Estado de Cambios en la Situación Financiera**  
**Del 1 de Enero al 31 de Diciembre de 2020**  
**(Miles de pesos)**

Concepto	Origen	Aplicación
<b>ACTIVO</b>	<b>137,736.0</b>	<b>362,227.1</b>
<b>Activo Circulante</b>	<b>65,880.5</b>	<b>42,793.2</b>
Efectivo y Equivalentes		30,543.9
Derechos a Recibir Efectivo o Equivalentes	65,842.3	
Derechos a Recibir Bienes o Servicios		12,243.8
Inventarios		
Almacenes	38.2	
Estimación por Pérdida o Deterioro de Activos Circulantes		
Otros Activos Circulantes		5.5
<b>Activo No circulante</b>	<b>71,855.5</b>	<b>319,433.9</b>
Inversiones Financieras a Largo Plazo		473.9
Derechos a Recibir Efectivo o Equivalentes a Largo Plazo		
Bienes Inmuebles, Infraestructura y Construcciones en Proceso		267,194.4
Bienes Muebles		51,765.6
Activos Intangibles		
Depreciación, Deterioro y Amortización Acumulada de Bienes	71,855.5	
Activos Diferidos		
Estimación por Pérdida o Deterioro de Activos no Circulantes		
Otros Activos no Circulantes		
<b>PASIVO</b>	<b>2,499.0</b>	<b>131,056.8</b>
<b>Pasivo Circulante</b>	<b>2,499.0</b>	<b>131,056.8</b>
Cuentas por Pagar a Corto Plazo		131,056.8
Documentos por Pagar a Corto Plazo	2,499.0	
Porción a Corto Plazo de la Deuda Pública a Largo Plazo		
Títulos y Valores a Corto Plazo		
Pasivos Diferidos a Corto Plazo		
Fondos y Bienes de Terceros en Garantía y/o Administración a Corto Plazo		
Provisiones a Corto Plazo		
Otros Pasivos a Corto Plazo		
<b>Pasivo No Circulante</b>	<b>.0</b>	<b>.0</b>
Cuentas por Pagar a Largo Plazo		
Documentos por Pagar a Largo Plazo		
Deuda Pública a Largo Plazo		
Pasivos Diferidos a Largo Plazo		
Fondos y Bienes de Terceros en Garantía y/o en Administración a Largo Plazo		
Provisiones a Largo Plazo		
<b>HACIENDA PÚBLICA/PATRIMONIO</b>	<b>866,237.9</b>	<b>513,189.0</b>
<b>Hacienda Pública/Patrimonio Contribuido</b>	<b>9,380.3</b>	<b>.0</b>
Aportaciones	5,958.2	
Donaciones de Capital	3,422.1	
Actualización de la Hacienda Pública/Patrimonio		
<b>Hacienda Pública/Patrimonio Generado</b>	<b>856,857.6</b>	<b>513,189.0</b>
Resultados del Ejercicio (Ahorro/Desahorro)		513,189.0
Resultados de Ejercicios Anteriores	856,857.6	
Revalúos		
Reservas		
Rectificaciones de Resultados de Ejercicios Anteriores		
<b>Exceso o insuficiencia en la Actualización de la Hacienda Pública/Patrimonio</b>	<b>.0</b>	<b>.0</b>
Resultado por Posición Monetaria		
Resultado por Tenencia de Activos no Monetarios		



Universidad Autónoma del Estado de México  
Estado de Flujos de Efectivo  
Del 1 de Enero al 31 de Diciembre de 2020 y 2019  
( Miles de Pesos )

Concepto	2020	2019
<b>Flujos de Efectivo de las Actividades de Operación</b>		
<b>Origen</b>	<b>5,451,299.2</b>	<b>5,972,106.6</b>
Impuestos		
Cuotas y Aportaciones de Seguridad Social		
Contribuciones de Mejoras		
Derechos		
Productos		
Aprovechamientos		
Ingresos por Venta de Bienes y Prestación de Servicios	714,704.3	813,208.5
Participaciones, Aportaciones, Convenios, Incentivos de la Colaboración Fiscal y Fondos Distintos de Aportaciones		
Transferencias, Asignaciones, Subsidios y Subvenciones, y Pensiones y Jubilaciones	4,728,340.5	5,073,144.7
Otros Orígenes de Operación	8,254.4	85,753.4
<b>Aplicación</b>	<b>5,061,421.2</b>	<b>5,069,039.5</b>
Servicios Personales	4,166,152.5	4,074,170.1
Materiales y Suministros	92,079.0	96,447.3
Servicios Generales	597,340.7	689,155.2
Transferencias Internas y Asignaciones al Sector Público		
Transferencias al Resto del Sector Público		
Subsidios y Subvenciones		
Ayudas Sociales	122,099.0	157,870.1
Pensionamientos y Jubilaciones		
Transferencias a Fideicomisos, Mandatos y Contratos Análogos		
Transferencias a la Seguridad Social		
Donativos		
Transferencias al Exterior		
Participaciones		
Aportaciones		
Convenios		
Otras Aplicaciones de Operación	83,750.0	51,396.8
<b>Flujos Netos de Efectivo por Actividades de Operación</b>	<b>389,878.0</b>	<b>903,067.1</b>
<b>Flujos de Efectivo de las Actividades de Inversión</b>		
<b>Origen</b>	<b>125,012.9</b>	<b>146,757.1</b>
Bienes Inmuebles, Infraestructura y Construcciones en Proceso		
Bienes Muebles		
Otros Orígenes de Inversión	125,012.9	146,757.1
<b>Aplicación</b>	<b>318,960.0</b>	<b>224,895.0</b>
Bienes Inmuebles, Infraestructura y Construcciones en Proceso	267,194.3	117,544.3
Bienes Muebles	51,765.7	107,350.7
Otras Aplicaciones de Inversión		
<b>Flujos Netos de Efectivo por Actividades de Inversión</b>	<b>-193,947.1</b>	<b>-78,137.9</b>
<b>Flujo de Efectivo de las Actividades de Financiamiento</b>		
<b>Origen</b>	<b>.0</b>	<b>.0</b>
Endeudamiento Neto		
Interno		
Externo		
Otros Orígenes de Financiamiento		
<b>Aplicación</b>	<b>165,387.0</b>	<b>1,364,066.8</b>
Servicios de la Deuda		
Interno		
Externo		
Otras Aplicaciones de Financiamiento	165,387.0	1,364,066.8
<b>Flujos Netos de Efectivo por Actividades de Financiamiento</b>	<b>-165,387.0</b>	<b>-1,364,066.8</b>
<b>Incremento/Disminución Neta en el Efectivo y Equivalentes al Efectivo</b>	<b>30,543.9</b>	<b>-539,137.6</b>
<b>Efectivo y Equivalentes al Efectivo al Inicio del Ejercicio</b>	<b>387,196.8</b>	<b>926,334.4</b>
<b>Efectivo y Equivalentes al Efectivo al Final del Ejercicio</b>	<b>417,740.7</b>	<b>387,196.8</b>

CUENTA PÚBLICA DEL GOBIERNO, ORGANISMOS AUXILIARES Y AUTÓNOMOS DEL ESTADO DE MÉXICO 2020

Universidad Autónoma del Estado de México  
 Estado Analítico del Activo  
 Del 1 de Enero al 31 de Diciembre de 2020  
 (Miles de Pesos)

Concepto	Saldo Inicial	Cargos del Período	Abonos del Período	Saldo Final	Variación del Período
	1	2	3	4 = (1+2-3)	(4-1)
<b>ACTIVO</b>	<b>8,379,285.6</b>	<b>22,372,960.0</b>	<b>22,148,469.1</b>	<b>8,603,776.5</b>	<b>224,490.9</b>
<b>Activo Circulante</b>	<b>1,199,695.0</b>	<b>21,924,588.7</b>	<b>21,947,676.0</b>	<b>1,176,607.7</b>	<b>-23,087.3</b>
Efectivo y Equivalentes	387,196.8	19,981,122.3	19,950,578.4	417,740.7	30,543.9
Derechos a Recibir Efectivo o Equivalentes	783,581.6	1,826,763.2	1,892,605.5	717,739.3	-65,842.3
Derechos a Recibir Bienes o Servicios	28,692.7	99,142.5	86,898.7	40,936.5	12,243.8
Inventarios					
Almacenes	38.2	17,555.2	17,593.4		-38.2
Estimación por Pérdida o Deterioro de Activos Circulantes					
Otros Activos Circulantes	85.7	5.5		91.2	5.5
<b>Activo No Circulante</b>	<b>7,179,690.6</b>	<b>448,371.3</b>	<b>200,793.1</b>	<b>7,427,268.8</b>	<b>247,578.2</b>
Inversiones Financieras a Largo Plazo	35,841.6	69,519.0	69,045.2	36,315.4	473.8
Derechos a Recibir Efectivo o Equivalentes a Largo Plazo					
Bienes Inmuebles, Infraestructura y Construcciones en Proceso	5,802,130.2	291,394.0	24,199.7	6,069,324.5	267,194.3
Bienes Muebles	2,587,976.6	87,457.1	35,691.5	2,639,742.2	51,765.6
Activos Intangibles	204,826.0			204,826.0	
Depreciación, Deterioro y Amortización Acumulada de Bienes	-1,451,083.8	1.2	71,856.7	-1,522,939.3	-71,855.5
Activos Diferidos					
Estimación por Pérdida o Deterioro de Activos no Circulantes					
Otros Activos no Circulantes					

Universidad Autónoma del Estado de México  
Estado Analítico de la Deuda y Otros Pasivos  
Del 1 de Enero al 31 de Diciembre de 2020  
(Miles de Pesos)

Denominación de las Deudas	Moneda de Contratación	Institución o País Acreedor	Saldo Inicial del Periodo	Saldo Final del Periodo
<b>DEUDA PÚBLICA</b>				
<b>Corto Plazo</b>				
<b>Deuda Interna</b>			.0	.0
Instituciones de Crédito				
Títulos y Valores				
Arrendamientos Financieros				
<b>Deuda Externa</b>			.0	.0
Organismos Financieros Internacionales				
Deuda Bilateral				
Títulos y Valores				
Arrendamientos Financieros				
<b>Subtotal a Corto Plazo</b>			.0	.0
<b>Largo Plazo</b>				
<b>Deuda Interna</b>			.0	.0
Instituciones de Crédito				
Títulos y Valores				
Arrendamientos Financieros				
<b>Deuda Externa</b>			.0	.0
Organismos Financieros Internacionales				
Deuda Bilateral				
Títulos y Valores				
Arrendamientos Financieros				
<b>Subtotal a Largo Plazo</b>			.0	.0
<b>Otros Pasivos</b>			1,272,317.4	1,143,759.5
<b>Total de Deuda y Otros Pasivos</b>			1,272,317.4	1,143,759.5

## NOTAS A LOS ESTADOS FINANCIEROS

### NOTAS DE DESGLOSE

#### 1. ESTADO DE SITUACIÓN FINANCIERA

##### ACTIVO

- **Efectivo y Equivalentes**

Este rubro está integrado por las cuentas de Efectivo y Bancos/Tesorería, el saldo de la cuenta de Efectivo al 31 de diciembre de 2020 es cero, como resultado de la cancelación anual de los fondos fijos, establecida en el Manual de Normas y Políticas para el Gasto Público del Gobierno del Estado de México, la cuenta de Bancos/Tesorería muestra el siguiente saldo:

Cuenta	2020	2019
Banco/Tesorería	417,740.7	387,196.8
<b>Total Efectivo y Equivalentes</b>	<b>417,740.7</b>	<b>387,196.8</b>
	=====	=====

- **Derechos a recibir Efectivo y Equivalentes y Bienes o Servicios**

Este rubro está integrado por las cuentas que se enlistan a continuación:

Concepto	2020	2019
Inversiones Financieras de Corto Plazo	93,527.2	112,388.6
Cuentas por Cobrar a Corto Plazo	298,239.1	346,506.0
Deudores Diversos por Cobrar a Corto Plazo	325,973.0	324,687.0
<b>Total Derechos a recibir Efectivo o Equivalentes</b>	<b>717,739.3</b>	<b>783,581.6</b>
	=====	=====

- **Bienes Disponibles para su Transformación o Consumo (inventarios)**

No Aplica.

- **Inversiones Financieras**

El saldo de este rubro proviene de la cuenta de Fideicomisos, Mandatos y Contratos Análogos, misma que presenta los siguientes saldos al 31 de diciembre de 2020:

U A E M

Concepto	2020	2019
Fondo de Aportaciones Múltiples	9,226.5	8,876.3
Becas	1,682.9	1,595.5
Aportación Programa Desarrollo Profesional Docente	10,075.5	10,886.6
Programa de Fortalecimiento de la Calidad Educativa	15,330.5	14,483.1
<b>Total Fideicomisos, Mandatos y Contratos Análogos</b>	<b>36,315.4</b>	<b>35,841.5</b>
	=====	=====

- **Bienes Muebles, Inmuebles e Intangibles**

Este grupo de bienes, constituye el activo de mayor cuantía para la Universidad, ya que en él se refleja la infraestructura patrimonial y de operación necesaria en los quehaceres académicos y de investigación, se integra como sigue:

Concepto	2020	2019
Terrenos	1,567,568.4	1,567,568.4
Edificios	4,115,808.2	4,094,171.2
Construcciones en Proceso	385,948.0	140,390.6
Mobiliario y Equipo de Administración	343,926.4	336,522.2
Mobiliario y Equipo Educacional y Recreativo	31,190.3	31,065.6
Equipo e Instrumental Médico y de Laboratorio	619,479.3	605,710.5
Equipo de Transporte	157,426.1	155,650.9
Equipo de Seguridad	70,720.5	69,181.8
Maquinaria y Otros Equipos y Herramientas	1,098,585.6	1,074,954.4
Colecciones, Obras de Arte y Objetos Valiosos	93,594.9	90,204.9
Activos Biológicos	2,634.3	2,706.1
Otros Bienes Muebles	222,184.7	221,980.2
Intangibles	204,826.0	204,826.0
<b>Total</b>	<b>8,913,892.7</b>	<b>8,594,932.8</b>
	=====	=====

### Depreciaciones

Esta partida virtual reconoce la deducción de inversiones solo para efectos contables, sin que constituya un flujo real de egreso, ya que representa solo una estimación de la baja de valor de que son objeto parte de los bienes muebles de esta institución.

Concepto	2020	2019
Depreciación Acumulada de Bienes Inmuebles	-260,665.5	-250,360.5
Depreciación Acumulada de Bienes Muebles	-1,262,273.8	-1,200,723.3
<b>Total Derechos a Recibir Efectivo o Equivalentes</b>	<b>-1,522,939.3</b>	<b>-1,451,083.8</b>
	=====	=====

- Estimaciones y Deterioros

No Aplica.

- Otros Activos

No Aplica.

## PASIVO

### Cuentas por Pagar a Corto Plazo

Este grupo conformado por el conjunto de obligaciones o adeudos a cargo de la Universidad, cuyo cumplimiento de pago es a un plazo no mayor a un año, se integra de la siguiente manera:

#### Retenciones y Contribuciones por Pagar a Corto Plazo

Concepto	2020	2019
Impuestos por Pagar	39,533.2	66,328.7
Cuotas ISSEMyM	69,358.7	251,268.9
Cuotas Sindicales	18,495.3	18,493.5
Retenciones a Empleados	27,821.5	27,825.8
<b>Total Retenciones y Contribuciones por Pagar a Corto Plazo</b>	<b>155,208.7</b>	<b>363,916.9</b>
	=====	=====

#### Otras Cuentas por Pagar a Corto Plazo

Concepto	2020	2019
Reembolso de Fondos Fijos y Revolventes	76.3	61.7
Otras Cuentas por Pagar	99,656.2	95,393.7
Provisión de Cuentas por Cobrar	169,849.0	139,719.4
<b>Total Otras Cuentas por Pagar a Corto Plazo</b>	<b>269,581.5</b>	<b>235,174.7</b>
	=====	=====

## 2. ESTADO DE ACTIVIDADES

Los ingresos obtenidos por la Universidad Autónoma del Estado de México, fueron captados de las fuentes y fueron aplicados en los rubros que se describen a continuación:

### Ingresos de Gestión

Se recaudaron 667 millones 972.6 miles de pesos.

### Participaciones, aportaciones, transferencias, asignaciones, subsidios y otras ayudas

Se recaudaron 4 mil 728 millones 340.5 miles de pesos.

### Otros Ingresos y Beneficios

Se obtuvieron beneficios por este concepto en el orden de 54 millones 986.1 miles de pesos.

### Gastos y Otras Pérdidas

El monto erogado por el pago de Ayudas Sociales (becas), depreciaciones y otros gastos ascendió a 205 millones 849 mil pesos.

### Gastos de Funcionamiento

Capitulo	Concepto	Importe
1000	Servicios Personales	4,166,152.6
2000	Materiales y Suministros	92,078.9
3000	Servicios Generales	597,340.7
	<b>Total</b>	<b>4,855,572.2</b>

## 3. ESTADO DE VARIACIÓN EN LA HACIENDA PÚBLICA

El patrimonio de la Universidad está constituido por los bienes muebles e inmuebles que en la actualidad sean propiedad de la Universidad Autónoma del Estado de México, al 31 de diciembre de 2020 el rubro del patrimonio está integrado:

Concepto	2020	2019
Aportaciones	5,958.2	-3,038.8
Donaciones de Capital	3,422.1	6,516.5

## EI ESTADO DE FLUJOS DE EFECTIVO

## 1.- Efectivo y Equivalentes

	2020	2019
Efectivo en Bancos –Tesorería	417,740.7	387,196.8
Efectivo en Bancos- Dependencias		
Inversiones temporales (hasta 3 meses)		
Fondos con afectación específica		
Depósitos de fondos de terceros y otros		
Total de Efectivo y Equivalentes	417,740.7	387,196.8

## 2.- Bienes Muebles e Intangibles

Durante el Ejercicio fiscal 2020 se adquirieron bienes muebles por 51 millones 765.7 miles de pesos.

## 3.- Conciliación de los Flujos de Efectivo

Integración del Flujo de Efectivo	Al 31 de Diciembre de 2020	2019
Flujos Netos de Efectivo por Actividades de Operación	389,878.0	903,067.0
Flujos Netos de Efectivo por Actividades de Inversión	-193,947.1	-78,137.9
Flujos Netos de Efectivo por Actividades de Financiamiento	-165,387.0	-1,364,066.8
Efectivo y Equivalentes al Efectivo al Inicio del Ejercicio	387,196.8	926,334.4
Efectivo y Equivalentes al Efectivo al Final del Ejercicio	417,740.7	387,196.8



4. CONCILIACIÓN ENTRE LOS INGRESOS PRESUPUESTARIOS Y CONTABLES, ASÍ COMO ENTRE LOS EGRESOS PRESUPUESTARIOS Y LOS GASTOS CONTABLES

Universidad Autónoma del Estado de México Conciliación entre los Ingresos Presupuestarios y Contables Correspondiente del 1 de Enero al 31 de Diciembre de 2020 (Miles de Pesos)	
<b>1. Ingresos Presupuestarios</b>	<b>5,620,917.1</b>
<b>2. Más Ingresos Contables no Presupuestarios</b>	<b>4,078.7</b>
Ingresos Financieros	
Incremento por Variación de Inventarios	
Disminución del Exceso de Estimaciones por Pérdida o Deterioro u Obsolescencia	
Disminución del Exceso de Provisiones	14.3
Otros Ingresos y Beneficios Varios	
Otros Ingresos Contables no Presupuestarios	4,064.4
<b>3. Menos Ingresos Presupuestarios no Contables</b>	<b>173,696.6</b>
Aprovechamientos Patrimoniales	
Ingresos Derivados de Financiamientos	
Otros Ingresos Presupuestarios no Contables	173,696.6
<b>4. Ingresos Contables (4 = 1 + 2 - 3)</b>	<b>5,451,299.2</b>

Universidad Autónoma del Estado de México  
 Conciliación entre los Egresos Presupuestarios y los Gastos Contables  
 Correspondiente del 1 de Enero al 31 de Diciembre de 2020  
 ( Mlles de Pesos)

<b>1.- Total de Egresos Presupuestarios</b>	<b>5,498,879.2</b>
<b>2.- Menos Egresos Presupuestarios no Contables</b>	<b>566,158.5</b>
Materias Primas y Materiales de Producción y Comercialización	
Materiales y Suministros	
Mobiliario y Equipo de Administración	24,241.4
Mobiliario y Equipo Educativo y Recreativo	4,792.0
Equipo e Instrumental Médico y de Laboratorio	17,088.8
Vehículos y Equipo de Transporte	2,059.2
Equipo de Defensa y Seguridad	2,029.9
Maquinaria, Otros Equipos y Herramientas	12,401.8
Activos Biológicos	40.0
Bienes Inmuebles	
Activos Intangibles	63.4
Obra Pública en Bienes de Dominio Público	
Obra Pública en Bienes Propios	257,381.1
Acciones y Participaciones de Capital	
Compra de Títulos y Valores	
Concesión de Préstamos	
Inversiones en Fideicomisos, Mandatos y Otros Análogos	
Provisiones para Contingencias y Otras Erogaciones Especiales	
Amortización de la Deuda Pública	
Adeudos de Ejercicios Fiscales Anteriores (ADEFAS)	246,060.9
<b>Otros Egresos Presupuestales no Contables</b>	<b>0.0</b>
<b>3. Más Gastos Contables no Presupuestales</b>	<b>128,700.5</b>
Estimaciones, Depreciaciones, Deterioros, Obsolescencia y Amortizaciones	71,855.5
Provisiones	
Disminución de Inventarios	
Aumento por Insuficiencia de Estimaciones por Pérdida o Deterioro u Obsolescencia	1.6
Aumento por Insuficiencia de Provisiones	
Otros Gastos	
<b>Otros Gastos Contables no Presupuestales</b>	<b>56,843.4</b>
<b>4. Total de Gasto Contable (4 = 1 - 2 + 3)</b>	<b>5,061,421.2</b>

## NOTAS DE MEMORIA (CUENTAS DE ORDEN)

Universidad Autónoma del Estado de México		
CUENTAS DE ORDEN CONTABLES		
(Miles de Pesos)		
	<u>2020</u>	<u>2019</u>
<b>CUENTAS DEUDORAS</b>		
Bienes Muebles e Inmuebles en Comodato	244,211.2	244,211.2
	<u>244,211.2</u>	<u>244,211.2</u>
<b>CUENTAS ACREEDORAS</b>		
Comodato de Bienes Muebles e Inmuebles	244,211.2	244,211.2
	<u>244,211.2</u>	<u>244,211.2</u>

Universidad Autónoma del Estado de México		
CUENTAS DE ORDEN PRESUPUESTALES		
(Miles de Pesos)		
	<u>2020</u>	<u>2019</u>
<b>CUENTAS DEUDORAS</b>		
Ley de Ingresos Estimada	5,626,872.9	5,879,551.3
Presupuesto de Egresos por Ejercer de Gastos de Funcionamiento	204,593.1	707,175.9
Presupuesto de Egresos Devengado de Gasto de Funcionamiento	85,159.1	36,051.6
Presupuesto de Egresos Pagado de Gastos de Funcionamiento	4,725,462.6	4,794,600.6
Presupuesto de Egresos por Ejercer de Transferencias, Asignaciones, Subsidios y Otras Ayudas	4,095.8	
Presupuesto de Egresos Devengado de Transferencias, Asignaciones, Subsidios y Otras Ayudas	3.2	41.9
Presupuesto de Egresos Pagado de Transferencias, Asignaciones, Subsidios y Otras Ayudas	122,095.7	157,828.2
Presupuesto de Egresos por Ejercer de Bienes Muebles, Inmuebles e Intangibles	13,872.5	43,503.5
Presupuesto de Egresos Devengado de Bienes Muebles, Inmuebles e Intangibles	26,966.0	1,247.8
Presupuesto de Egresos Pagado de Bienes Muebles, Inmuebles e Intangibles	35,750.4	53,103.1
Presupuestos de Egresos por Ejercer de Inversión Pública	3,958.1	50,255.4
Presupuesto de Egresos Devengado de Inversión Pública	33,402.2	340.4
Presupuesto de Egresos Pagado de Inversión Pública	223,978.9	179,688.3
Presupuesto de Egresos por Ejercer de Intereses, Comisiones y Otros Gastos de la Deuda Pública	622,148.1	765,331.6
Presupuesto de Egresos Pagado de Intereses, Comisiones y Otros Gastos de la Deuda Pública	246,060.9	1,424,935.4
	<u>11,974,419.6</u>	<u>14,093,655.0</u>
<b>CUENTAS ACREEDORAS</b>		
Ley de Ingresos Devengado	726,629.5	712,541.6
Ley de Ingresos Recaudado	5,620,917.1	7,501,562.1
Presupuesto de Egresos Aprobado de Gastos de Funcionamiento	5,369,699.3	5,460,622.8
Presupuesto de Egresos Aprobado de Transferencias, Asignaciones, Subsidios y Otras Ayudas	182,089.0	171,366.6
Presupuesto de Egresos Aprobado de Inversión Pública	59,574.7	186,051.9
Presupuesto de Egresos Aprobado de Bienes Muebles, Inmuebles e Intangibles	15,510.0	61,510.0
	<u>11,974,419.6</u>	<u>14,093,655.0</u>

## NOTAS DE GESTIÓN ADMINISTRATIVA

### 1. INTRODUCCIÓN

El ejercicio 2020 estuvo impactado por la incertidumbre económica, por lo que el GEM en previsión de los efectos que pudiesen tener en el presupuesto Estatal, reforzó las medidas de austeridad, racionalidad y disciplina presupuestal, con el Acuerdo para la Contención del Gasto y el Ahorro Presupuestario en la Administración Pública Estatal para el ejercicio Fiscal 2020.

### 2. PANORAMA ECONÓMICO FINANCIERO

Como resultado de diversos aspectos, entre los que sobresalen por mucho los efectos de la pandemia del virus que produce el COVID, la economía mundial se encuentra ante retos que ponen a prueba su fortaleza. Adicionalmente México sigue enfrentando un proceso de ajuste frente a las reformas y medidas políticas, cuya consecuencia ha traído como resultado un nulo crecimiento, en el que los recursos públicos son insuficientes para atender los requerimientos de la población, incluyendo los asignados a la educación pública. Representa un desafío para la universidad dar respuesta a las exigencias de la sociedad en el desarrollo de sus funciones y el logro de mayores resultados.

Los fundamentos económicos, el marco político y la gestión macroeconómica muestran desgaste y dificultan cada vez el manejo de la volatilidad financiera asociada con la incertidumbre ante diversos acontecimientos que exigen cada vez una mayor una intervención pública.

Lamentablemente durante los años anteriores, la especulación ha hecho caer estrepitosamente el precio de la mezcla mexicana de petróleo, que unida a una baja producción, ha anulado los recursos que habitualmente provenían de excedentes petroleros y que eran una importante fuente de financiamiento para la autorización de proyectos.

La violencia que se presenta en varias regiones del país y que ha sido conocida a nivel internacional, así como las muestras proteccionismo de mercados por parte del gobierno de los Estados Unidos, afectaron negativamente la inversión.

El índice de inflación al cierre del ejercicio fiscal, de acuerdo a lo difundido por el Banco de México, fue de 3.8 por ciento, y el tipo de cambio contra el dólar fue de 19.9 pesos por cada unidad.

En lo que se refiere al subsidio 2020, se recibieron 4 mil 728 millones 340.5 miles de pesos, y se generaron 722 millones 958.7 miles de pesos de recursos propios.

En el rubro de egresos, se destinaron 4 mil 166 millones 152.6 miles de pesos a servicios personales, 689 millones 419.6 miles de pesos a gasto corriente, 122.1 miles de pesos a ayudas sociales (becas).

### 3. AUTORIZACIÓN E HISTORIA

#### Fecha de Creación

Fundada en 1828 como Instituto Literario del Estado de México en Tlalpan (entonces capital del estado), fue promovida a Instituto Científico y Literario Autónomo (ICLA) en 1943, y a Universidad Autónoma del Estado de México (UAEM) en 1956.

De 1944 a 1946, el licenciado Adolfo López Mateos ocupó el puesto de director y sentó las bases de la transformación del colegio en universidad, la cual no fue posible por un tiempo pero sí diez años después, el 21 de marzo de 1956, cuando se aprobó en el Congreso de la Unión la ley orgánica que dio vida a la Universidad Autónoma del Estado de México; todo después de varios movimientos estudiantiles, entre los que destacan el

entonces connotado Club Vampiros, formado por varios jóvenes idealistas y de acción que buscaban primeramente la autonomía de este instituto y su posterior transformación en universidad, siempre apoyados por el director en ambas etapas, el licenciado Juan Josafat Pichardo Cruz. Fue en esa fecha cuando el alumno Jesús Díaz Pedraza, presidente de la Asociación de Estudiantes, y el licenciado Juan Josafat Pichardo Cruz formalizan la creación de la UAEM. Establecida inicialmente con seis escuelas y facultades (preparatoria, medicina, jurisprudencia, comercio, enfermería y pedagogía superior), su primer rector fue el licenciado Juan Josafat Pichardo, quien antes había sido, en dos ocasiones, director del Instituto Científico y Literario.

Los avances de la universidad fueron rápidos y espectaculares. En 1964, el presidente López Mateos inauguró la Ciudad Universitaria de Toluca, edificada en el antiguo cerro de Coatepec con sólido apoyo de los gobernadores Gustavo Baz y Juan Fernández Albarrán, ambos ex alumnos del Instituto Científico y Literario. En otro rumbo de la ciudad, en tanto, se desarrolló el “campus Colón”, formado por la Escuela Preparatoria y las facultades de Química, Medicina, Enfermería y Odontología. La disponibilidad de nuevos espacios hizo crecer la matrícula y propició la creación de nuevas escuelas y facultades. En 1978 se iniciaron formalmente los procesos de investigación de manera institucional y en esa década surgieron los estudios de posgrado.

### **Principales Cambios en la Estructura**

La actual Ley de la Universidad se constituyó legalmente por decreto número 62 de la H. LI Legislatura del Estado de México, publicado en la Gaceta del Gobierno el 3 de marzo de 1992.

## **4. ORGANIZACIÓN Y OBJETO SOCIAL**

### **Objeto Social**

Tiene como objetivo principal ofrecer a la población servicios de educación a nivel medio superior y superior, participar en proyectos de investigación para el desarrollo de la tecnología del Estado y del País, generar, estudiar, preservar, transmitir y extender el conocimiento universal, así como promover el desarrollo y preservación del humanismo, la ciencia, la tecnología y la cultura.

El presupuesto de ingresos de la Universidad es otorgado por el Gobierno Federal y el Gobierno Estatal, según acuerdo entre la Secretaría de Educación Pública (SEP), el Gobierno del Estado y la UAEM. Adicionalmente, la Institución tiene ingresos propios, básicamente por servicios académicos y administrativos.

### **Principal Actividad**

La Universidad Autónoma del Estado de México ofrece servicios de educación a nivel medio superior y superior, participa en proyectos de investigación para el desarrollo de la tecnología, genera, estudia, preserva, transmite y extiende el conocimiento universal, asimismo promueve el desarrollo y preservación del humanismo, la ciencia, la tecnología y la cultura.

### **Régimen Jurídico**

Las operaciones de la UAEM, en su carácter de Organismo Público Descentralizado del Estado de México, se ven influidas de forma importante por las directrices y políticas instrumentadas por los Gobiernos Federal y Estatal, en cuanto a las decisiones en la aplicación de los recursos asignados para mejorar la calidad de los programas de educación superior y media superior.

### **Consideraciones Fiscales del Ente**

Para efectos del cumplimiento de obligaciones fiscales federales ante el Servicio de Administración Tributaria (SAT), la Universidad Autónoma del Estado de México está considerada en la Actividad de Escuelas de Educación Superior Pertenecientes al Sector Público y se establece que inició operaciones al 21 de marzo de 1956.

Las actividades de la Universidad, se ubican en los supuestos del título III de la Ley del Impuesto Sobre la Renta, correspondiente a las personas morales con fines no lucrativos, por lo que no es sujeto al pago de Impuesto Sobre la Renta y solo tienen ciertas obligaciones de retener, enterar el impuesto y exigir la documentación que reúna los requisitos fiscales; cuando hagan pagos a terceros y estén obligados a ello en términos de la Ley y las que establecen los dos últimos párrafos del artículo 95 de la Ley mencionada.

Las obligaciones que deben cumplirse ante el SAT son las siguientes:

1. Presentar la declaración y pago provisional mensual de retenciones de Impuesto Sobre la Renta (ISR) por sueldos y salarios.
2. Informar anualmente los pagos y retenciones por sueldos y salarios o asimilados a salarios.
3. Presentar la declaración y pago provisional mensual de Impuesto Sobre la Renta (ISR) por las retenciones realizadas por servicios profesionales.
4. Presentar la declaración y pago provisional mensual de Impuesto Sobre la Renta (ISR) realizadas por el pago de rentas de bienes inmuebles.
5. Presentar la declaración y pago mensual de retenciones de Impuesto al Valor Agregado (IVA).
6. Informar mensualmente los proveedores a los que se efectuaron pagos, desglosando tasa de IVA y de IEPS.

En lo que respecta a las contribuciones locales, la Universidad está obligada a presentar declaración mensual del Impuesto Sobre Erogaciones por Remuneraciones al Trabajo Personal.

Asimismo debe informar y enterar las cuotas y aportaciones de los trabajadores ante el Instituto de Seguridad Social del Estado de México y Municipios (ISSEMyM) en forma quincenal.

### **Estructura Organizacional Básica**

La máxima autoridad se constituye en el Honorable Consejo Universitario. La Universidad Autónoma del Estado de México cuenta con un Rector, once Secretarías, una Oficina del Abogado General y una Contraloría Universitaria.

Las Secretarías que apoyan a la UAEM son las siguientes:

- Secretaría de Docencia
- Secretaría de Investigación y Estudios Avanzados
- Secretaría de Rectoría
- Secretaría de Difusión Cultural
- Secretaría de Extensión y Vinculación
- Secretaría de Finanzas
- Secretaría de Administración
- Secretaría de Planeación y Desarrollo Institucional
- Secretaría de Cooperación Internacional
- Secretaría de Cultura Física y Deporte
- Secretaría Técnica de la Rectoría.

### **Fideicomisos, Mandatos y Análogos de los Cuales es Fideicomitente o Fideicomisario**

Los fideicomisos son creados de acuerdo a los convenios celebrados entre la Universidad y los Gobiernos Federal a través de la SEP y Estatal, con los recursos otorgados por estas entidades con el objeto de mejorar la calidad de los programas de educación superior.

Los recursos de los fondos se reciben de acuerdo a los convenios celebrados entre la Universidad y los Gobiernos Federal a través de la SEP y Estatal, con la finalidad de aplicarlos en proyectos institucionales, principalmente en obra, equipamiento y pago de pensiones y jubilaciones.

Estas aportaciones se mantienen en inversiones que se incrementan por los premios recibidos en operaciones de reporto; los retiros se efectúan para realizar la transferencia a la cuenta de cheques de cada fideicomiso para pagar los pasivos contraídos de acuerdo a los proyectos de cada convenio.

Los Fideicomisos de la Universidad son los siguientes:

Fondo de Aportaciones Múltiples  
Becas  
Aportación Programa Desarrollo Profesional Docente  
Programa de Fortalecimiento de la Calidad en Instituciones Educativas

## 5. BASES DE PREPARACIÓN DE LOS ESTADOS FINANCIEROS

### Normatividad del CONAC

El 1° de enero de 2009, entró en vigor la Ley General de Contabilidad Gubernamental (LGCG) cuyas disposiciones son de observancia obligatoria para los siguientes Entes Públicos: los poderes Ejecutivo, Legislativo y Judicial de la Federación, los estados y el Distrito Federal; los ayuntamientos de los municipios; las entidades de la administración pública paraestatal, ya sean federales, estatales o municipales y órganos autónomos federales y estatales.

El propósito de la LGCG, es armonizar el registro contable y presupuestal de los Entes Públicos, así como la emisión de sus estados financieros y presupuestales, a partir de una base acumulativa y con base en lo devengado, buscando alinearse a las mejores prácticas contables nacionales e internacionales, como son la Normas de Información Financiera.

Para coordinar la implementación de las disposiciones de la LGCG, se creó el Consejo de Armonización Contable (CONAC) y un Comité Consultivo, cuya función es emitir las normas contables gubernamentales que deberán aplicar los Entes Públicos.

La LGCG, establece que CONAC estará sujeto a diversos plazos para cumplir con sus funciones; estos plazos abarcaron desde el propio año 2009 y hasta el año 2012.

A partir de enero de 2012 la Universidad inició la adopción e implementación de las normas gubernamentales para el registro contable y presupuestal de sus operaciones.

### La Normatividad Aplicada para el Reconocimiento, Valuación y Revelación de los Diferentes Rubros de la Información Financiera

La Universidad adoptó e implementó las normas gubernamentales para el registro contable y presupuestal de sus operaciones.

### Postulados Básicos

Los Postulados Básicos aprobados por el CONAC son:

1. Sustancia económica. Es el reconocimiento contable de las transacciones, transformaciones internas y otros eventos, que afectan económicamente al ente público y delimitan la operación del SCG.
2. Entes públicos. Los poderes Ejecutivo, Legislativo y Judicial de la Federación y de las entidades federativas; los entes autónomos de la Federación y de las entidades federativas; los ayuntamientos de los municipios; los Órganos político-administrativos de las demarcaciones territoriales del Distrito Federal, y las entidades de la administración pública paraestatal.
3. Existencia permanente. La actividad del ente público se establece por tiempo indefinido, salvo disposición legal en la que se especifique lo contrario.

4. Revelación suficiente. Los estados y la información financiera deben mostrar amplia y claramente la situación financiera y los resultados del ente público.
5. Importancia relativa. La información debe mostrar los aspectos importantes de la entidad que fueron reconocidos contablemente.
6. Registro e integración presupuestaria. El registro presupuestario del ingreso y del egreso en los entes públicos se debe reflejar en la contabilidad, considerando sus efectos patrimoniales y su vinculación con las etapas presupuestarias correspondientes.
7. Consolidación de la información financiera. Los estados financieros de los entes públicos deberán presentar de manera consolidada sus estados financieros básicos como si se tratara de un solo ente público.
8. Devengo contable. Los registros contables de los entes públicos se llevarán con base acumulativa. El ingreso devengado, es el momento contable que se realiza cuando existe jurídicamente el derecho de cobro. El gasto devengado es el momento contable que refleja el reconocimiento de una obligación de pago a favor de terceros.
9. Dualidad económica. El ente público debe reconocer en la contabilidad, la representación de transacciones y algún otro evento que afecte su situación financiera, su composición por los recursos asignados para el logro de sus fines y por sus fuentes, conforme a los derechos y obligaciones.
10. Consistencia. En operaciones similares de un ente público, debe corresponder un mismo tratamiento contable, el cual debe permanecer a través del tiempo, en tanto no cambie la esencia económica de las operaciones.

## 6. POLÍTICAS DE CONTABILIDAD SIGNIFICATIVAS

### Actualización

En los últimos años no se han aplicado factores de actualización; sin embargo, para efectos de venta, desincorporación o por el fincamiento de responsabilidades derivadas de pérdidas o destrucción de activos físicos, cuando el valor histórico en libros sea diferente al costo de recuperación o de reposición, la diferencia se registra como un resultado de ingreso o de gasto según corresponda.

### Operaciones en el Extranjero

Las operaciones que se realizan en el extranjero se registran al devengarse en su equivalente en moneda nacional, y se actualiza reconociendo el diferencial cambiario.

### Método de Valuación de la Inversión en Acciones

Los recursos que se transfieren a la UAEM se registran bajo el método de participación.

### Sistema y Método de Valuación de Inventarios y Costo de lo Vendido

El sistema aplicado para la valuación de inventarios es el Costo Promedio.

### Beneficios a los empleados

No se registran Pasivos Laborales al cierre del ejercicio, debido a que esta obligación es absorbida por la UAEM (jubilaciones).

### Provisiones

No se registran provisiones en la Universidad.

### Reservas

No se registran reservas en la Universidad.



### **Cambios en políticas Contables**

No se han registrado cambios significativos en la política contable.

### **Reclasificaciones**

Se llevaron a cabo reclasificaciones entre cuentas de activo, pasivo y de resultados, con base en lo que establece el Consejo Nacional de Armonización Contable.

### **Depuración y Cancelación de Saldos**

Se encuentra en proceso de autorización la creación del Comité de Depuración de cuentas contables.

## **7. POSICIÓN EN MONEDA EXTRANJERA Y PROTECCIÓN POR RIESGO CAMBIARIO**

### **Activos en Moneda Extranjera**

Se encuentran expresados en la moneda de origen y se actualiza reconociendo un diferencial cambiario.

### **Pasivos en Moneda Extranjera**

Se encuentran expresados en la moneda de origen y se actualiza reconociendo un diferencial cambiario.

### **Posición en Moneda Extranjera**

El efecto por el diferencial cambiario se refleja en los resultados del ejercicio.

### **Tipo de Cambio**

En cumplimiento de los Postulados Básicos de Contabilidad Gubernamental, "Valuación" y "Consistencia", para la presentación en los Estados Financieros de las operaciones efectuadas en moneda extranjera, se realiza la conversión aplicando la tabla "Tipos de Cambio de Divisas Extranjeras que emite la SHCP.

### **Equivalente en Moneda Nacional**

En cumplimiento de los Postulados Básicos de Contabilidad Gubernamental, "Valuación" y "Consistencia", para la presentación en los Estados Financieros de las operaciones efectuadas en moneda extranjera, se realiza la conversión aplicando la tabla "Tipos de Cambio de Divisas Extranjeras que emite la SHCP.

No se cuenta con método de protección de riesgo por variaciones en el tipo de cambio.

## **8. REPORTE ANALÍTICO DEL ACTIVO**

### **Vida Útil o Porcentaje de Depreciación, Deterioro o Amortización Utilizado por los Diferentes Tipos de Activos**

En las Reglas Específicas del Registro y Valoración del Patrimonio emitidas por el Consejo Nacional de Armonización Contable, se definió como vida útil de un activo, al período durante el que se espera utilizar el activo, en este mismo documento se menciona que se considerará que un activo tiene una vida útil indefinida. Con base en esta regla, la Universidad determinó que sus bienes tiene una vida útil indefinida, y aplicó los porcentajes establecidos para cada tipo de bien.

### **Cambios en el Porcentaje de Depreciación o Valor Residual de los Activos**

La UAEM aplicó los índices establecidos en la depreciación de sus bienes durante el ejercicio y no se presentaron cambios en el porcentaje.

**Importe de Gastos de Capitalización en el Ejercicio**

No se realizaron gastos de capitalización en este ejercicio.

**Riesgos por Tipo de Cambio o por Tipo de Interés de Inversiones Financieras**

No se cuenta con cobertura para la protección de estos tipos de riesgo.

**9. FIDEICOMISOS, MANDATOS Y ANÁLOGOS**

Con relación a los fideicomisos, contratos y análogos que no son entidades, se establece que las unidades responsables de las dependencias que con cargo a su presupuesto se hayan otorgado los recursos o que coordinen la operación de ellos, serán responsables de reportar en los informes, los ingresos, rendimientos financieros generados en el periodo, egresos y saldo a disponibilidad.

**10. REPORTE DE RECAUDACIÓN****Análisis del Comportamiento de la Recaudación**

Los ingresos obtenidos como resultado de la política de recaudación aplicada por la UAEM, fueron de 5 mil 451 millones 299.2 miles de pesos, que se integran principalmente por Transferencias, Asignaciones, Subsidios y Otras Ayudas, siendo los más representativos los Subsidios y Subvenciones y en menor medida los Ingresos por Gestión y Otros ingresos y Beneficios (cifras en miles de pesos).

Concepto	Importe
Participaciones, Aportaciones, Transferencias, Asignaciones, Subsidios y Otras Ayudas	4,728,340.5
Ingresos de la Gestión	667,972.6
Otros Ingresos y Beneficios	54,986.1

**11. INFORMACION SOBRE LA DEUDA Y EL REPORTE ANALÍTICO DE LA DEUDA**

No Aplica.

**12. CALIFICACIONES OTORGADAS**

No Aplica.

**13. PROCESO DE MEJORA**

Las principales políticas de control interno son:

- Las actividades y acciones concertadas por la Dirección de Recursos Financieros deberán ser en apego a las disposiciones legales y fiscales vigentes.
- El informe de flujo de efectivo y estado financiero que guarda la Institución, deberá presentarse mensualmente ante los titulares de la Secretaría de Administración y Rectoría.

- Los importes autorizados por la UAEM a cualquier dependencia de la Administración Central o Espacios Académicos, será destinado exclusivamente para lo requerido en el folio de gastos a comprobar, sin excepción alguna.
- Las Dependencias de la Administración Central y los Espacios Académicos, deberán efectuar la comprobación del gasto autorizado en un plazo máximo de 30 días naturales a partir de la fecha de pago.
- La contabilización de los subsidios federales y estatales deberán tener como soporte el convenio y el acuerdo operativo correspondiente.
- El préstamo de cualquier documento que se resguarde en el archivo, será realizado exclusivamente por el personal adscrito a éste. En cualquier otro caso, no se podrá integrar ni extraer documentos de ningún expediente, sin autorización previa del jefe del departamento.

## 14. INFORMACION POR SEGMENTOS

### Educación a más Personas con Mayor Calidad

En 2020, la institución mantiene una amplia oferta educativa, distribuida en 10 planteles de la Escuela Preparatoria (PEP) y 39 espacios académicos de estudios profesionales. Ante la emergencia sanitaria generada por la covid-19, docentes y alumnos han transitado a un sistema de enseñanza-aprendizaje virtual.

En el año sobre el cual se informa, 24 espacios académicos de estudios profesionales y los 10 PEP utilizaron laboratorios virtuales en apoyo del proceso de aprendizaje, con lo que se benefició a 19 mil 418 alumnos de estudios profesionales y a 23 mil 052 de estudios de bachillerato.

La institución ha establecido apoyos oportunos para alumnos en condiciones vulnerables, con un sentido de equidad, igualdad e inclusión, a fin de favorecer su permanencia y egreso de los estudios, así como disminuir el rezago y el abandono escolar.

La Escuela Preparatoria mantiene sólidamente su operación presencial con 10 planteles ubicados en seis municipios de la entidad, por medio de los cuales se atiende en el ciclo escolar 2020-2021 a 23 mil 052 estudiantes. La matrícula de la Escuela Preparatoria se incrementó en 8.3 por ciento en relación con el ciclo anterior (1 mil 771 alumnos más) y en 16.5 por ciento respecto al ciclo escolar 2019-2020 (3 mil 297 alumnos más).

En lo que respecta a los Estudios Profesionales La universidad atiende una matrícula de 65 mil 744 alumnos inscritos (27 mil 730 hombres y 38 mil 014 mujeres) y se ofertaron 176 programas educativos (pe) (88 escolarizados, 8 no escolarizados o a distancia y 80 mixtos) la matrícula presentó un incremento de 2.4 puntos porcentuales respecto al ciclo escolar 2019-2020; es decir, 1 mil 536 alumnos más.

### Infraestructura Educativa

En el nivel medio superior se construyeron un total de 251.8 m<sup>2</sup>, que corresponden a dos obras, de las cuales se concluyó el tercer nivel del edificio E de aulas del plantel "Dr. Pablo González Casanova" de la Escuela Preparatoria. Se encuentra en proceso la primera etapa para talleres y sala de usos múltiples del plantel Texcoco de la Escuela Preparatoria, con una inversión de 2.3 mdp en beneficio de 4 mil 401 alumnos. Es importante destacar que, durante la Administración 2017-2021 se han construido 3 mil 753.40 m<sup>2</sup> de obra nueva para uso académico en el nivel medio superior, que corresponden a 11 obras, con una inversión de 39.6 mdp.

Durante 2020 se construyeron 11 mil 525.75 m<sup>2</sup> de obra nueva para uso académico en el nivel superior, que corresponden a 15 obras, de las cuales tres se concluyeron y 12 están en proceso, con una inversión superior a

228 mdp en beneficio de 14 mil 409 alumnos. Durante la administración se construyeron 31 mil 440.59 m<sup>2</sup> de obra nueva para uso académico en el nivel superior, que corresponden a 50 obras, con una inversión de 425.2 mdp.

Fueron equipados 54 espacios académicos con suficiente y adecuado instrumental, y se dotó de consumibles a laboratorios, talleres y áreas de apoyo a la docencia, con una inversión de 30.5 mdp. Las adquisiciones para el nivel medio superior durante 2020 ascendieron a 9.9 mdp, aplicados en diferentes rubros. En cuanto a la inversión en bienes y servicios aplicados al nivel superior, durante 2020 se ejercieron 121.7 mdp.

Con el inicio del semestre 2020-B, Potrobús puso en operación su decimoprimer ruta, San Juan de las Huertas–C.U., la cual beneficia a 1 500 universitarios. También con el inicio del semestre, en la ruta Rectoría–El Cerrillo se incorporó un segundo autobús de uso exclusivo para mujeres, con lo que se benefició a 1 mil 694 alumnas de las facultades de Ciencias, Medicina Veterinaria y Zootecnia, Ciencias Agrícolas, y Turismo y Gastronomía, “Unidad El Rosedal”.

### **Cultura Física y Deporte**

El apoyo que el personal médico universitario proporciona a la comunidad deportiva, durante 2020 un equipo multidisciplinario llevó a cabo 764 consultas en las áreas de medicina general, nutrición, psicología y fisioterapia, con lo que se benefició a 440 deportistas de las diferentes disciplinas.

En el año sobre el cual se informa se realizó una campaña integral con el fin de mejorar y acondicionar los espacios disponibles con una visión a largo plazo, lo que propiciará y fortalecerá la preparación de nuevos talentos al contar con instalaciones óptimas.

### **Ciencia para la Dignidad Humana y la Productividad**

La renovación de la infraestructura en materia de investigación contó con tres obras en proceso, con un total de 894.7 m<sup>2</sup>, con un importe de 10 millones 981 mil 701.43 pesos, en beneficio de 3 mil 856 alumnos.

La Universidad cuenta con 1 469 profesores de tiempo completo (ptc) inscritos en la Secretaría de Educación Pública (SEP), 97 por ciento de estos tienen estudios avanzados. De ellos, 1 por ciento cuenta con una especialidad, 24 por ciento posee grado de maestría y 72 por ciento el de doctorado.

En 2020, se registraron 754 proyectos de investigación: 310 concluidos, 316 nuevos y 128 vigentes. De éstos, 57 por ciento son de investigación básica; 35 por ciento de investigación aplicada y 8 por ciento corresponden a desarrollo tecnológico.

Se realizaron acciones para promover la protección de la propiedad intelectual. Se presentaron cuatro solicitudes de invenciones ante el Instituto Mexicano de la Propiedad Industrial. De éstas, una corresponde a patentes y tres a diseños industriales, las que involucraron la participación de cinco investigadores.

Cabe destacar que la UAEM pasó de 21 solicitudes de invención en 2016 a 86 en 2020, lo que derivó en la obtención de 19 proyectos consolidados de protección industrial, que corresponden al registro de cinco patentes, un modelo de utilidad y 13 modelos industriales.

En 2020 esta Universidad contó con una oferta de estudios avanzados de 99 programas: 23 doctorados, 35 maestrías y 41 especialidades; 40 de ellos son programas de investigación y 59 profesionalizantes. La matrícula de estudios avanzados fue de 3 mil 334 estudiantes.

### **Difusión de la Cultura para una Ciudadanía Universal**

La universidad, consciente de que el arte y la cultura son un factor para ampliar y elevar las capacidades humanas, impulsó nuevas estrategias para difundir las diversas expresiones artísticas en el marco de la emergencia sanitaria. En este contexto, usamos las tecnologías de la información y comunicaciones,

particularmente las redes sociales, para convertirlas en foros de expresión y difusión de las artes y la cultura mediante la promoción de temas de interés para la comunidad universitaria y la sociedad en general.

Muchas de estas actividades se han trasladado al formato virtual, a través de plataformas digitales, con lo cual se hizo frente al confinamiento físico y se aseguró la continuidad en la difusión de las artes. Esta estrategia permitió que se llevaran a cabo 1 mil 020 actividades en las que se contó con una asistencia de 950 mil 728 personas.

### **Retribución Universitaria a la Sociedad**

El fomento de la cultura emprendedora es un compromiso institucional. En el periodo sobre el cual se informa se impartieron, sobre la materia, 341 cursos, talleres, pláticas y conferencias en 43 espacios académicos, los que beneficiaron a 9 mil 624 alumnos y a 3 mil 871 docentes, administrativos y externos.

Se impartieron 155 pláticas, cursos, talleres y networking en beneficio de 6 mil 680 emprendedores. Cabe señalar que, ante la contingencia sanitaria por la covid-19, la Red Universitaria de Incubadoras de Empresas adoptó la modalidad virtual como medio para intercambiar ideas y generar conocimiento.

En 2020 se formalizaron 158 instrumentos legales con los sectores público, privado y social; de éstos, 58 firmados: 12 específicos, seis generales, cinco memorándums y 35 de categoría otros, entre los que se encuentran contratos de coedición, donación, edición, comodato, colaboración o interinstitucionales.

### **Gestión para el Desarrollo**

El Sistema de Atención Universitaria ha permitido el acercamiento y atención de las necesidades de la comunidad. Durante 2020, se atendieron 340 solicitudes: 329 a través del Buzón Electrónico y 11 en la modalidad de videollamada.

Con la finalidad de fortalecer y modernizar los procesos de seguridad y vigilancia, la Universidad Autónoma del Estado de México convocó a la ciudadanía a formar parte del personal de Seguridad Institucional, acción que permitió contar con 508 elementos. Este cuerpo de seguridad garantiza la estabilidad patrimonial, así como la integridad física de la comunidad universitaria y los visitantes que asistan a los distintos espacios académicos ubicados en los municipios donde esta casa de estudios tiene presencia.

En 2020, la plantilla de personal estuvo integrada por 12 mil 245 trabajadores: 7 mil 744 docentes y 4 501 administrativos. Por el tipo de contratación, la comunidad académica se conformó por 1 mil 732 profesores de tiempo completo, 164 de medio tiempo, 297 técnicos académicos de y 5 mil 551 de asignatura. La plantilla del personal administrativo se conformó por 2 mil 555 trabajadores sindicalizados, 107 directivos y 1 mil 839 de confianza.

En 2020, en el rubro de egresos, se destinaron 4 mil 134.1 mdp a servicios personales, 624.5 mdp a gasto corriente, 133.8 mdp a ayudas sociales y 211.5 mdp a inversión, que considera obra pública y bienes muebles e inmuebles de espacios universitarios.

Complementariamente, se ejercieron recursos etiquetados de años anteriores por 98.3 mdp y se comprometieron recursos por 88.9 millones de pesos.

Adicionalmente se financiaron proyectos de obra por un importe de 99.5 mdp con las siguientes fuentes de financiamiento: 41.9 mdp del Fondo de Aportaciones Múltiples para el nivel superior y 3.4 mdp para el nivel medio superior; así como 54.2 mdp del Programa de Acciones para el Desarrollo. En el rubro de obra universitaria realizada durante el ejercicio 2020 destaca la construcción del edificio Uaemitas, con una inversión de 175 mdp financiada con ingresos propios. Esta edificación, además de proporcionar espacios seguros y dignos para los trabajadores, permitirá que 29 dependencias universitarias tengan su sede en ese inmueble y reducir gastos por arrendamientos.

En lo tocante a impuestos, para el ejercicio de referencia se gestionó una ampliación presupuestal líquida que contribuyó a cubrir el pago del Impuesto sobre la Renta, Impuesto al Valor Agregado y el Impuesto sobre Erogaciones por Remuneraciones al Trabajo Personal, por lo que al cierre de 2020 la Universidad se encontraba al corriente de sus obligaciones fiscales.

Por otra parte, de 2017 a 2020 se realizaron 33 auditorías directas e indirectas: 17 por parte de la Auditoría Superior de la Federación (ASF), 11 por el Órgano Superior de Fiscalización del Estado de México (OSFEM), una por el Sistema de Administración Tributaria (SAT) y cuatro por el Despacho Auditor Externo. Dichos resultados representan una oportunidad para mejorar los procesos universitarios.

En el periodo sobre el cual se informa, se realizó el levantamiento general del inventario de bienes muebles en nueve espacios universitarios, tres por medio de visitas físicas y seis a través de resguardos emitidos por los espacios inventariados, con lo que se dio cumplimiento a esta actividad.

De conformidad con el Decreto del Consejo Universitario por el que se expiden los Lineamientos para el Ahorro y Fortalecimiento Financiero de la Universidad Autónoma del Estado de México para el Ejercicio Fiscal 2020, en el año sobre el cual se informa se logró generar ahorros en los rubros de servicios personales, materiales y suministros y servicios generales por más de 264.2 mdp.

## 15. EVENTOS POSTERIORES AL CIERRE

La cancelación de documentos por errores en pedidos, importes o en su caso no es posible hacer la entrega del bien o servicio. Adicionalmente la cancelación de pagos a proveedores, acreedores y/o empleados.

La existencia de cuentas incobrables.

## 16. PARTES RELACIONADAS

No Aplica.

## 17. RESPONSABILIDAD SOBRE LA PRESENTACIÓN RAZONABLE DE LOS ESTADOS FINANCIEROS

“Bajo protesta de decir verdad declaramos que los Estados Financieros y sus notas, son razonablemente correctos y son responsabilidad del emisor”.

El Despacho Deghosa Internacional Consultores S.C., dictaminó los Estados Financieros de la Universidad Autónoma del Estado de México al 31 de diciembre de 2020, mediante el cual expresa la opinión de que presentan razonablemente, en todos los aspectos materiales, la situación financiera de la Universidad.

# INFORMACIÓN PRESUPUESTARIA





U A E M

Universidad Autónoma del Estado de México  
Ingresos y Egresos  
Del 1 de Enero al 31 de Diciembre de 2020  
(Miles de Pesos)

CONCEPTO	PRESUPUESTO AUTORIZADO	%	AMPLIACIÓN	REDUCCIÓN	AUTORIZADO FINAL	%	PRESUPUESTO EJERCIDO	%	VARIACIÓN INICIAL	%	VARIACIÓN MODIFICADO	%
<b>INGRESOS:</b>	<b>5,626,872.9</b>	<b>100.0</b>	<b>4,918,272.6</b>	<b>4,197,598.8</b>	<b>6,347,546.7</b>	<b>100.0</b>	<b>5,620,917.1</b>	<b>100.0</b>	<b>(5,956.8)</b>	<b>(0.1)</b>	<b>(726,629.6)</b>	<b>(11.4)</b>
<b>Superávit Ejercicio Anterior</b>												
<b>Ordinarios</b>	<b>5,626,872.9</b>	<b>100.0</b>	<b>4,050,063.6</b>	<b>4,197,598.8</b>	<b>5,479,337.7</b>	<b>86.3</b>	<b>5,475,386.5</b>	<b>97.4</b>	<b>(151,486.4)</b>	<b>(2.7)</b>	<b>(3,951.2)</b>	<b>(0.1)</b>
<b>Estatales</b>	<b>3,390,190.2</b>	<b>60.2</b>	<b>1,115,137.6</b>	<b>1,168,371.0</b>	<b>3,336,956.8</b>	<b>52.6</b>	<b>3,333,005.6</b>	<b>59.3</b>	<b>-57,184.6</b>	<b>(1.7)</b>	<b>-3,951.2</b>	<b>(0.1)</b>
- Tributarios												
Impuestos sobre Erogaciones												
Impuestos sobre Tenencia												
Otros Impuestos y Accesorios												
- No Tributarios												
Derechos												
Sector Central												
Organismos Auxiliares												
Aportaciones de Mejoras												
Productos												
Aprovechamientos												
Ingresos Financieros												
Aportaciones y Cuotas de Seguridad Social												
Ingreso por Venta de Bienes y Servicios	894,068.1	15.9	994,977.2	1,128,787.0	760,258.3	12.0	760,258.3	13.5	(133,809.8)	(15.0)		
Transferencias Asignaciones, Subsidio y Otras Ayudas	2,496,122.1	44.4	120,160.4	39,584.0	2,576,698.5	40.6	2,572,747.3	45.8	76,625.2	3.1	(3,951.2)	(0.2)
<b>Federales</b>	<b>2,236,682.7</b>	<b>39.8</b>	<b>2,934,926.0</b>	<b>3,029,227.8</b>	<b>2,142,380.9</b>	<b>33.8</b>	<b>2,142,380.9</b>	<b>38.1</b>	<b>(94,301.8)</b>	<b>(4.2)</b>		
Participaciones Federales	2,191,338.0	38.9	2,934,926.0	3,029,220.9	2,097,043.1	33.0	2,097,043.1	37.3	(94,294.9)	(4.3)		
Fondos de Aportaciones Ramo 33	45,344.7	0.8		6.9	45,337.8	0.7	45,337.8	0.8	(6.9)			
Otros Apoyos Federales												
<b>Extraordinarios</b>			<b>868,209.0</b>		<b>868,209.0</b>	<b>13.7</b>	<b>145,530.6</b>	<b>2.6</b>	<b>145,530.6</b>		<b>(722,678.4)</b>	<b>(83.2)</b>
Generación de Adefas			868,209.0		868,209.0	13.7	145,530.6	2.6	145,530.6		(722,678.4)	(83.2)
Financiamientos												
<b>EGRESOS:</b>	<b>5,626,872.9</b>	<b>100.0</b>	<b>2,828,112.7</b>	<b>2,107,438.9</b>	<b>6,347,546.7</b>	<b>100.0</b>	<b>5,498,879.2</b>	<b>100.0</b>	<b>127,993.7</b>	<b>2.3</b>	<b>848,667.5</b>	<b>13.4</b>
<b>Poderes Legislativo y Judicial</b>												
Poder Legislativo												
Poder Judicial												
<b>Gasto Total de Poder Ejecutivo</b>	<b>5,626,872.9</b>	<b>100.0</b>	<b>2,828,112.7</b>	<b>2,107,438.9</b>	<b>6,347,546.7</b>	<b>100.0</b>	<b>5,498,879.2</b>	<b>100.0</b>	<b>127,993.7</b>	<b>2.3</b>	<b>848,667.5</b>	<b>13.4</b>
<b>Gasto Programable:</b>	<b>5,567,298.2</b>	<b>98.9</b>	<b>1,959,903.7</b>	<b>2,107,438.9</b>	<b>5,419,763.0</b>	<b>86.4</b>	<b>5,197,201.7</b>	<b>94.6</b>	<b>370,096.5</b>	<b>6.6</b>	<b>222,561.3</b>	<b>4.1</b>
<b>Gasto Corriente</b>	<b>5,369,699.3</b>	<b>95.4</b>	<b>1,396,084.7</b>	<b>1,750,569.2</b>	<b>5,015,214.8</b>	<b>79.0</b>	<b>4,810,621.7</b>	<b>87.5</b>	<b>559,077.6</b>	<b>10.4</b>	<b>204,593.1</b>	<b>4.1</b>
Servicios Personales	4,739,944.4	84.2	639,015.5	1,051,462.8	4,327,497.1	68.2	4,166,152.6	75.8	573,791.8	12.1	161,344.5	
Gasto Operativo	629,754.9	11.2	757,069.2	699,106.4	687,717.7	10.8	644,469.1	11.7	(14,714.2)	(2.3)	43,248.6	6.3
Materiales y Suministros	127,923.6	2.3	120,387.4	134,445.4	113,865.6	1.8	92,078.9	1.7	35,844.7	28.0	21,786.7	19.1
Servicios Generales	501,831.3	8.9	636,681.8	564,661.0	573,852.1	9.0	552,390.2	10.0	(50,558.9)	(10.1)	21,461.9	3.7
<b>Transferencias</b>	<b>182,088.9</b>	<b>3.2</b>	<b>90,291.3</b>	<b>146,185.4</b>	<b>126,194.8</b>	<b>2.0</b>	<b>122,099.0</b>	<b>2.2</b>	<b>59,989.9</b>	<b>32.9</b>	<b>4,095.8</b>	<b>3.2</b>
Organismos Autónomos												
Subsidios y Apoyos	182,088.9	3.2	90,291.3	146,185.4	126,194.8	2.0	122,099.0	2.2	59,989.9	32.9	4,095.8	3.2
<b>Inversión Pública</b>	<b>15,510.0</b>	<b>0.3</b>	<b>473,627.7</b>	<b>210,684.3</b>	<b>278,353.4</b>	<b>4.4</b>	<b>264,481.0</b>	<b>4.8</b>	<b>(248,971.0)</b>	<b>(1,605.2)</b>	<b>13,872.4</b>	<b>5.0</b>
Bienes Muebles e Inmuebles	15,510.0	0.3	215,112.1	154,033.2	76,588.9	1.2	62,716.5	1.1	(47,206.5)	(304.4)	13,872.4	18.1
Obra Pública			258,415.6	56,651.1	201,764.5	3.2	201,764.5	3.7	(201,764.5)			
Inversión Financiera												
<b>Gasto No Programable</b>	<b>59,574.7</b>	<b>1.1</b>	<b>868,209.0</b>		<b>927,783.7</b>	<b>14.6</b>	<b>301,677.5</b>	<b>5.5</b>	<b>(242,102.8)</b>		<b>626,106.2</b>	
<b>Transferencias a Municipios</b>	<b>59,574.7</b>	<b>1.1</b>			<b>59,574.7</b>	<b>0.9</b>	<b>55,616.6</b>	<b>1.0</b>	<b>3,958.1</b>		<b>3,958.1</b>	
Participaciones												
Aportaciones del Ramo 33	59,574.7						55,616.6					
Convenios												
<b>Deuda Pública</b>			<b>868,209.0</b>		<b>868,209.0</b>	<b>13.7</b>	<b>246,060.9</b>	<b>4.5</b>	<b>(246,060.9)</b>		<b>622,148.1</b>	<b>71.7</b>
Costo Financiero de la Deuda												
Amortizaciones												
Pago de Adefas			868,209.0		868,209.0	13.7	246,060.9	4.5	(246,060.9)			
<b>Superávit(+) / Déficit (-)</b>			<b>2,090,159.9</b>	<b>2,090,159.9</b>			<b>122,037.9</b>					
<b>% de los Ingresos</b>							<b>2.2</b>					

CUENTA PÚBLICA DEL GOBIERNO, ORGANISMOS AUXILIARES Y AUTÓNOMOS DEL ESTADO DE MÉXICO 2020

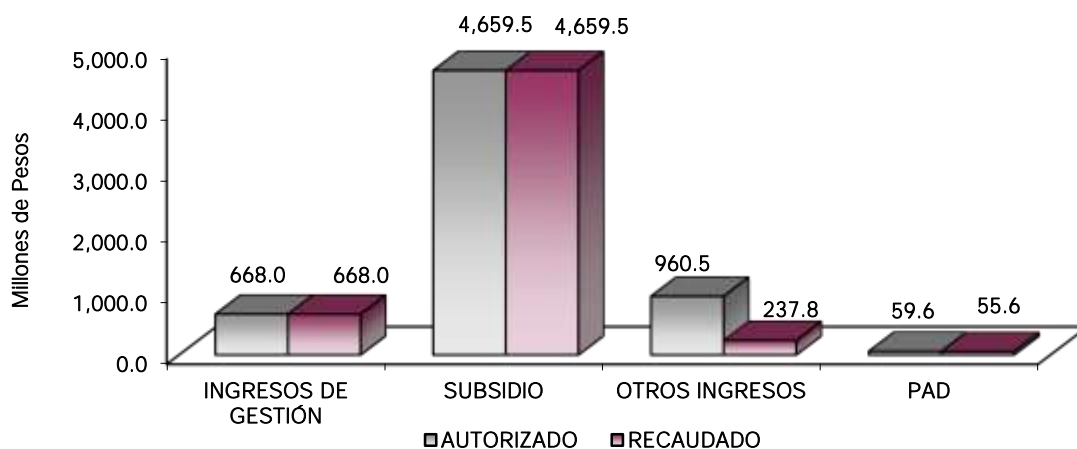
Universidad Autónoma del Estado de México  
Estado Analítico de Ingresos  
Del 1 de Enero al 31 de Diciembre de 2020  
(Miles de pesos)

Rubro de Ingresos	Ingreso					Diferencia (6= 5 - 1)
	Estimado	Ampliaciones y Reducciones	Modificado	Devengado	Recaudado	
	(1)	(2)	(3= 1 + 2)	(4)	(5)	
Impuestos			0			0
Cuotas y Aportaciones de Seguridad Social			0			0
Contribuciones de Mejoras			0			0
Derechos			0			0
Productos			0			0
Aprovechamientos			0			0
Ingresos por Ventas de Bienes, Prestación de Servicios y Otros Ingresos	894,068.1	-133,809.8	760,258.3	760,258.3	760,258.3	-133,809.8
Participaciones, Aportaciones, Convenios, Incentivos Derivados de la Colaboración Fiscal y Fondos Distintos de Aportaciones			0			0
Transferencias, Asignaciones, Subsidios y Subvenciones, y Pensiones y Jubilaciones	4,732,804.8	-13,725.4	4,719,079.4	4,715,128.2	4,715,128.2	-17,676.6
Ingresos Derivados de Financiamientos		868,209.0	868,209.0	145,530.6	145,530.6	145,530.6
<b>Total</b>	<b>5,626,872.9</b>	<b>720,673.8</b>	<b>6,347,546.7</b>	<b>5,620,917.1</b>	<b>5,620,917.1</b>	<b>-5,965.8</b>
				Ingresos excedentes <sup>1</sup>		

Estado Analítico de Ingresos Por Fuente de Financiamiento	Ingreso					Diferencia (6= 5 - 1)
	Estimado	Ampliaciones y Reducciones	Modificado	Devengado	Recaudado	
	(1)	(2)	(3= 1 + 2)	(4)	(5)	
<b>Ingresos del Poder Ejecutivo Federal o Estatal y de los Municipios</b>	0	0	0	0	0	0
Impuestos			0			0
Cuotas y Aportaciones de Seguridad Social			0			0
Contribuciones de Mejoras			0			0
Derechos			0			0
Productos			0			0
Aprovechamientos			0			0
Participaciones, Aportaciones, Convenios, Incentivos Derivados de la Colaboración Fiscal y Fondos Distintos de Aportaciones			0			0
Transferencias, Asignaciones, Subsidios y Subvenciones, y Pensiones y Jubilaciones			0			0
<b>Ingresos de los Entes Públicos de los Poderes Legislativo y Judicial, de los Órganos Autónomos y del Sector Paraestatal o Paramunicipal, así como de las Empresas Productivas del Estado</b>	<b>5,626,872.9</b>	<b>-147,535.2</b>	<b>5,479,337.7</b>	<b>5,475,386.5</b>	<b>5,475,386.5</b>	<b>-151,486.4</b>
Cuotas y Aportaciones de Seguridad Social			0			0
Productos			0			0
Ingresos por Venta de Bienes, Prestación de Servicios y Otros Ingresos	894,068.1	-133,809.8	760,258.3	760,258.3	760,258.3	-133,809.8
Transferencias, Asignaciones, Subsidios y Subvenciones, y Pensiones y Jubilaciones	4,732,804.8	-13,725.4	4,719,079.4	4,715,128.2	4,715,128.2	-17,676.6
<b>Ingresos Derivados de Financiamiento</b>	<b>0</b>	<b>868,209.0</b>	<b>868,209.0</b>	<b>145,530.6</b>	<b>145,530.6</b>	<b>145,530.6</b>
Ingresos Derivados de Financiamientos		868,209.0	868,209.0	145,530.6	145,530.6	145,530.6
<b>Total</b>	<b>5,626,872.9</b>	<b>720,673.8</b>	<b>6,347,546.7</b>	<b>5,620,917.1</b>	<b>5,620,917.1</b>	<b>-5,965.8</b>
				Ingresos excedentes <sup>1</sup>		

**Universidad Autónoma del Estado de México**  
**INGRESOS**  
(Miles de Pesos)

INGRESOS	PREVISTO	P R E S U P U E S T O 2 0 2 0		TOTAL AUTORIZADO	RECAUDADO	V A R I A C I Ó N	
		ASIGNACIONES Y/O AMPLIACIONES	REDUCCIONES Y/O DISMINUCIONES			IMPORTE	%
<b>INGRESOS DE GESTIÓN</b>	<b>793,814.7</b>	<b>808,462.2</b>	<b>934,294.3</b>	<b>667,972.6</b>	<b>667,972.6</b>		
Ingresos por Venta de Bienes y Servicios	793,814.7	808,452.2	934,294.3	667,972.6	667,972.6		
<b>PARTICIPACIONES, APORTACIONES, TRANSFERENCIAS, ASIGNACIONES, SUBSIDIOS Y OTRAS AYUDAS</b>	<b>4,673,230.1</b>	<b>3,055,086.4</b>	<b>3,068,804.9</b>	<b>4,659,511.6</b>	<b>4,659,511.6</b>		
Subsidio	4,673,230.1	3,055,086.4	3,068,804.9	4,659,511.6	4,659,511.6		
<b>OTROS INGRESOS Y BENEFICIOS</b>	<b>100,253.4</b>	<b>1,054,734.0</b>	<b>194,492.7</b>	<b>960,494.7</b>	<b>237,816.3</b>	<b>722,678.4</b>	<b>75.2</b>
Ingresos Financieros	11,769.5	22,587.4	26,102.5	8,254.4	8,254.4		
Pasivos que se Generen como Resultado de Erogaciones que se Devengan en el Ejercicio Fiscal pero que queden Pendientes de Liquidar al Cierre del Mismo		868,209.0		868,209.0	145,530.6	722,678.4	83.2
Ingresos Diversos	88,483.9	126,510.6	168,390.2	46,604.3	46,604.3		
Disponibilidades Financieras de Años Anteriores		37,427.0		37,427.0	37,427.0		
<b>S U B T O T A L</b>	<b>5,567,298.2</b>	<b>4,918,272.6</b>	<b>4,197,591.9</b>	<b>6,287,978.9</b>	<b>5,565,300.5</b>	<b>722,678.4</b>	<b>11.5</b>
<b>Programa de Acciones para el Desarrollo (PAD)</b>	<b>59,574.7</b>		<b>6.9</b>	<b>59,567.8</b>	<b>55,616.6</b>	<b>3,951.2</b>	<b>6.6</b>
Ramo 33	45,344.7		6.9	45,337.8	45,337.8		
PAD	14,230.0			14,230.0	10,278.8	3,951.2	27.8
<b>T O T A L</b>	<b>5,626,872.9</b>	<b>4,918,272.6</b>	<b>4,197,598.8</b>	<b>6,347,546.7</b>	<b>5,620,917.1</b>	<b>726,629.6</b>	<b>11.4</b>



## NOTAS AL PRESUPUESTO DE INGRESOS

### INGRESOS

Se tuvo previsto recaudar ingresos por 5 mil 626 millones 872.9 miles de pesos para el ejercicio 2020, al mes de diciembre considerando ampliaciones y reducciones de más por 720 millones 673.8 miles de pesos, se determinaron ingresos modificados por 6 mil 347 millones 546.7 miles de pesos logrando una recaudación de 5 mil 620 millones 917.1 miles de pesos, por lo que se tuvo una variación de 726 millones 629.6 miles de pesos, que representó el 11.4 por ciento menos respecto al monto autorizado.

### INGRESOS DE GESTIÓN

En este concepto se tuvo previsto recaudar 793 millones 814.7 miles de pesos, se realizaron ampliaciones y reducciones de menos por 125 millones 842.1 miles de pesos, para llegar a un monto autorizado de 667 millones 972.6 miles de pesos equivalente a los recursos recaudados.

### PARTICIPACIONES, APORTACIONES, TRANSFERENCIAS, ASIGNACIONES, SUBSIDIOS Y OTRAS AYUDAS

#### Subsidio

El subsidio previsto fue de 4 mil 673 millones 230.1 miles de pesos, se otorgaron ampliaciones, así como reducciones de menos por 13 millones 718.5 miles de pesos, obteniendo un monto autorizado de 4 mil 659 millones 511.6 miles de pesos, los cuales se recaudaron en su totalidad.

### OTROS INGRESOS Y BENEFICIOS

La previsión de estos recursos fue por un monto de 100 millones 253.4 miles pesos, se presentaron ampliaciones por 1 mil 054 millones 734 mil pesos, de los cuales 868 millones 209 mil pesos corresponden a Pasivos Derivados de Erogaciones Devengadas y Pendientes de Ejercicios Anteriores, 37 millones 427 miles de pesos por Disponibilidades Financieras, 126 millones 510.6 miles de pesos por Ingresos Diversos y 22 millones 587.4 miles de pesos a Ingresos Financieros, de estos últimos conceptos se presentaron reducciones y cancelaciones presupuestales por 194 millones 492.7 miles de pesos, obteniendo un monto autorizado de 960 millones 494.7 miles de pesos. El importe recaudado fue por 237 millones 816.3 miles de pesos, de los cuales 8 millones 254.4 miles de pesos corresponden a Ingresos Financieros, 145 millones 530.6 miles pesos corresponden a Pasivos Pendientes de Liquidar al Cierre del Ejercicio, 46 millones 604.3 miles de pesos a Ingresos Diversos y 37 millones 427 miles de pesos a Disponibilidades Financieras.

### PARTICIPACIONES, APORTACIONES, TRANSFERENCIAS, ASIGNACIONES, SUBSIDIOS Y OTRAS AYUDAS

#### Programa de Acciones para el Desarrollo (PAD)

Durante el ejercicio se autorizaron recursos por 59 millones 574.7 miles de pesos; de los cuales 14 millones 230 miles de pesos corresponden al PAD; del ramo 33 corresponden 45 millones 344.7 miles de pesos de los programas FAM para Educación Superior y FAM para Educación Media Superior, de este último se presentó la reducción por 6.9 miles de pesos, obteniendo un monto autorizado de 59 millones 567.8 miles de pesos. Se recaudaron 55 millones 619.6 miles de pesos por lo que se tuvo una variación de menos por 3 millones 951.2 miles de pesos, lo cual representó el 6.6 por ciento menos respecto al monto previsto.

U A E M

Universidad Autónoma del Estado de México  
Estado Analítico del Ejercicio del Presupuesto de Egresos  
Clasificación por Objeto del Gasto (Capítulo y Concepto)  
Del 1 de Enero al 31 de Diciembre de 2020  
(Miles de Pesos)

Concepto	Egresos					Subejercicio	
	Aprobado	Ampliaciones/ (Reducciones)	Modificado	Devengado	Pagado		
	1	2	3 = (1 + 2)	4	5		
<b>Servicios Personales</b>	<b>4,739,944.4</b>	<b>-</b>	<b>412,447.3</b>	<b>4,327,497.1</b>	<b>4,166,152.6</b>	<b>4,119,750.0</b>	<b>161,344.5</b>
Remuneraciones al Personal de Carácter Permanente	1,783,182.7	-	94,283.1	1,877,465.8	1,778,536.5	1,778,536.5	98,929.3
Remuneraciones al Personal de Carácter Transitorio	50,719.2	-	4,625.6	46,093.6	36,543.6	36,543.6	9,550.0
Remuneraciones Adicionales y Especiales	1,443,006.1	-	74,306.8	1,517,312.9	1,482,368.9	1,440,542.5	34,944.0
Seguridad Social	529,883.9	-	132,649.8	397,234.1	397,112.0	397,112.0	122.1
Otras Prestaciones Sociales y Económicas	878,399.1	-	446,299.1	432,100.0	414,306.4	409,730.3	17,793.6
Previsiones	-	-	-	-	-	-	-
Pago de Estímulos a Servidores Públicos	54,753.4	-	2,537.3	57,290.7	57,285.2	57,285.1	5.5
<b>Materiales y Suministros</b>	<b>127,923.6</b>	<b>-</b>	<b>14,058.0</b>	<b>113,865.6</b>	<b>92,078.9</b>	<b>90,540.6</b>	<b>21,786.7</b>
Materiales de Administración, Emisión de Documentos y Artículos Oficiales	58,083.2	-	23,962.8	34,120.4	26,696.0	26,587.2	7,424.4
Alimentos y Utensilios	8,086.3	-	3,048.7	11,135.0	6,240.8	6,159.0	4,894.2
Materias Primas y Materiales de Producción y Comercialización	5,294.0	-	8,622.5	13,916.5	7,755.6	7,018.4	6,160.9
Materiales y Artículos de Construcción y de Reparación	6,747.7	-	15,708.2	22,455.9	22,098.1	22,088.8	357.8
Productos Químicos, Farmacéuticos y de Laboratorio	4,188.0	-	3,755.4	7,943.4	6,115.8	5,778.8	1,827.6
Combustibles, Lubrificantes y Aditivos	31,789.7	-	22,702.6	9,087.1	8,979.4	8,968.6	107.7
Vestuario, Blancos, Prendas de Protección y Artículos Deportivos	10,768.7	-	2,489.1	13,257.8	12,462.8	12,222.6	795.0
Materiales y Suministros Para Seguridad	-	-	-	-	-	-	-
Herramientas, Refacciones y Accesorios Menores	2,966.0	-	1,016.5	1,949.5	1,730.4	1,717.2	219.1
<b>Servicios Generales</b>	<b>501,831.3</b>	<b>-</b>	<b>72,020.8</b>	<b>573,852.1</b>	<b>552,390.2</b>	<b>515,172.0</b>	<b>21,461.9</b>
Servicios Básicos	107,346.2	-	59,324.5	48,021.7	46,135.6	42,858.5	1,886.1
Servicios de Arrendamiento	28,920.4	-	10,919.0	39,839.4	37,226.7	17,237.9	2,612.7
Servicios Profesionales, Científicos, Técnicos y Otros Servicios	115,994.0	-	14,063.7	101,930.3	98,807.9	93,938.2	3,122.4
Servicios Financieros, Bancarios y Comerciales	25,730.3	-	10,400.7	15,329.6	15,329.6	15,329.6	-
Servicios de Instalación, Reparación, Mantenimiento y Conservación	55,449.7	-	11,817.9	43,631.8	42,435.0	42,274.4	1,196.8
Servicios de Comunicación Social y Publicidad	79,829.2	-	20,499.7	59,329.5	52,619.3	52,618.8	6,710.2
Servicios de Traslado y Viáticos	12,846.2	-	10,493.0	2,353.2	2,226.3	1,875.7	126.9
Servicios Oficiales	37,070.9	-	24,938.2	12,132.7	7,792.5	5,991.9	4,340.2
Otros Servicios Generales	38,644.4	-	212,639.5	251,283.9	249,817.3	243,047.0	1,466.6
<b>Transferencias, Asignaciones, Subsidios y Otras Ayudas</b>	<b>182,088.9</b>	<b>-</b>	<b>55,894.1</b>	<b>126,194.8</b>	<b>122,099.0</b>	<b>122,095.7</b>	<b>4,095.8</b>
Transferencias Internas y Asignaciones al Sector Público	-	-	-	-	-	-	-
Transferencias al Resto del Sector Público	-	-	-	-	-	-	-
Subsidios y Subvenciones	-	-	-	-	-	-	-
Ayudas Sociales	182,088.9	-	55,894.1	126,194.8	122,099.0	122,095.7	4,095.8
Pensiones y Jubilaciones	-	-	-	-	-	-	-
Transferencias a Fideicomisos, Mandatos y Otros Análogos	-	-	-	-	-	-	-
Transferencias a la Seguridad Social	-	-	-	-	-	-	-
Donativos	-	-	-	-	-	-	-
Transferencias al Exterior	-	-	-	-	-	-	-
<b>Bienes Muebles, Inmuebles e Intangibles</b>	<b>15,510.0</b>	<b>-</b>	<b>61,078.9</b>	<b>76,588.9</b>	<b>62,716.5</b>	<b>35,750.5</b>	<b>13,872.4</b>
Mobiliario y Equipo de Administración	4,818.9	-	20,441.4	25,260.3	24,241.4	9,384.9	1,018.9
Mobiliario y Equipo Educativo y Recreativo	-	-	4,792.0	4,792.0	4,792.0	4,079.7	-
Equipo e Instrumental Médico y de Laboratorio	2,228.8	-	15,914.1	18,142.9	17,088.8	11,782.3	1,054.1
Vehículos y Equipo de Transporte	-	-	2,253.2	2,253.2	2,059.2	1,383.2	194.0
Equipo de Defensa y Seguridad	-	-	10,421.6	10,421.6	2,029.9	822.9	8,391.7
Maquinaria, Otros Equipos y Herramientas	8,462.3	-	7,113.5	15,575.8	12,401.8	8,194.1	3,174.0
Activos Biológicos	-	-	40.0	40.0	40.0	40.0	-
Bienes Inmuebles	-	-	-	-	-	-	-
Activos Intangibles	-	-	103.1	103.1	63.4	63.4	39.7
<b>Inversión Pública</b>	<b>59,574.7</b>	<b>-</b>	<b>201,764.5</b>	<b>261,339.2</b>	<b>257,381.1</b>	<b>223,978.9</b>	<b>3,958.1</b>
Otra Pública en Bienes de Dominio Público	-	-	-	-	-	-	-
Otra Pública en Bienes Propios	59,574.7	-	201,764.5	261,339.2	257,381.1	223,978.9	3,958.1
Proyectos Productivos y Acciones de Fomento	-	-	-	-	-	-	-
<b>Inversiones Financieras y Otras Provisiones</b>	<b>-</b>	<b>-</b>	<b>-</b>	<b>-</b>	<b>-</b>	<b>-</b>	<b>-</b>
Inversiones Para el Fomento de Actividades Productivas	-	-	-	-	-	-	-
Acciones y Participaciones de Capital	-	-	-	-	-	-	-
Compra de Títulos y Valores	-	-	-	-	-	-	-
Concesión de Préstamos	-	-	-	-	-	-	-
Inversiones en Fideicomisos, Mandatos y Otros Análogos	-	-	-	-	-	-	-
Otras Inversiones Financieras	-	-	-	-	-	-	-
Provisiones para Contingencias y Otras Erogaciones Especiales	-	-	-	-	-	-	-
<b>Participaciones y Aportaciones</b>	<b>-</b>	<b>-</b>	<b>-</b>	<b>-</b>	<b>-</b>	<b>-</b>	<b>-</b>
Participaciones	-	-	-	-	-	-	-
Aportaciones	-	-	-	-	-	-	-
Convenios	-	-	-	-	-	-	-
<b>Deuda Pública</b>	<b>-</b>	<b>-</b>	<b>868,209.0</b>	<b>868,209.0</b>	<b>246,060.9</b>	<b>246,060.9</b>	<b>622,148.1</b>
Amortización de la Deuda Pública	-	-	-	-	-	-	-
Intereses de la Deuda Pública	-	-	-	-	-	-	-
Comisiones de la Deuda Pública	-	-	-	-	-	-	-
Gastos de la Deuda Pública	-	-	-	-	-	-	-
Costo por Coberturas	-	-	-	-	-	-	-
Apoyos Financieros	-	-	-	-	-	-	-
Adeudos de Ejercicios Fiscales Anteriores (Adefas)	-	-	868,209.0	868,209.0	246,060.9	246,060.9	622,148.1
<b>Total del Gasto</b>	<b>5,626,872.9</b>	<b>-</b>	<b>720,673.8</b>	<b>6,347,546.7</b>	<b>5,498,879.2</b>	<b>5,363,348.6</b>	<b>848,667.5</b>

Universidad Autónoma del Estado de México  
Estado Analítico del Ejercicio del Presupuesto de Egresos  
Clasificación Económica (por Tipo de Gasto)  
Del 1 de Enero al 31 de Diciembre de 2020  
(Miles de Pesos)

Concepto	Egresos					Subejercicio 6 = ( 3 - 4 )
	Aprobado	Ampliaciones/ (Reducciones)	Modificado	Devengado	Pagado	
	1	2	3 = ( 1 + 2 )	4	5	
Gasto Corriente	5,551,788.2	- 410,378.6	5,141,409.6	4,932,720.7	4,847,558.3	208,688.9
Gasto de Capital	75,084.7	262,843.4	337,928.1	320,097.6	259,729.4	17,830.5
Amortización de la Deuda y Disminución de Pasivos	-	868,209.0	868,209.0	246,060.9	246,060.9	622,148.1
Pensiones y Jubilaciones	-	-	-	-	-	-
Participaciones	-	-	-	-	-	-
<b>Total del Gasto</b>	<b>5,626,872.9</b>	<b>720,673.8</b>	<b>6,347,546.7</b>	<b>5,498,879.2</b>	<b>5,353,348.6</b>	<b>848,667.5</b>

Universidad Autónoma del Estado de México  
Estado Analítico del Ejercicio del Presupuesto de Egresos  
Clasificación Administrativa  
Del 1 de Enero al 31 de Diciembre de 2020  
(Miles de Pesos)

Concepto	Egresos					Subejercicio 6 = ( 3 - 4 )
	Aprobado	Ampliaciones/ (Reducciones)	Modificado	Devengado	Pagado	
	1	2	3 = ( 1 + 2 )	4	5	
Entidades Paraestatales y Fideicomisos No Empresariales y No Financieros	5,626,872.9	720,673.8	6,347,546.7	5,498,879.2	5,353,348.6	848,667.5
Instituciones Públicas de Seguridad Social	-	-	-	-	-	-
Entidades Paraestatales Empresariales No Financieras con Participación Estatal Mayoritaria	-	-	-	-	-	-
Entidades Paraestatales Empresariales Financieras Monetarias con Participación Estatal Mayoritaria	-	-	-	-	-	-
Entidades Paraestatales Empresariales Financieras No Monetarias con Participación Estatal Mayoritaria	-	-	-	-	-	-
Fideicomisos Financieros Públicos con Participación Estatal Mayoritaria	-	-	-	-	-	-
<b>Total del Gasto</b>	<b>5,626,872.9</b>	<b>720,673.8</b>	<b>6,347,546.7</b>	<b>5,498,879.2</b>	<b>5,353,348.6</b>	<b>848,667.5</b>

Universidad Autónoma del Estado de México  
Estado Analítico del Ejercicio del Presupuesto de Egresos  
Clasificación Administrativa  
Del 1 de Enero al 31 de Diciembre de 2020  
(Miles de Pesos)

Concepto	Egresos					Subejercicio 6 = ( 3 - 4 )
	Aprobado	Ampliaciones/ (Reducciones)	Modificado	Devengado	Pagado	
	1	2	3 = ( 1 + 2 )	4	5	
400G0000 Universidad Autónoma del Estado de México	5,626,872.9	720,673.8	6,347,546.7	5,498,879.2	5,353,348.6	848,667.5
	-	-	-	-	-	-
	-	-	-	-	-	-
	-	-	-	-	-	-
	-	-	-	-	-	-
<b>Total del Gasto</b>	<b>5,626,872.9</b>	<b>720,673.8</b>	<b>6,347,546.7</b>	<b>5,498,879.2</b>	<b>5,353,348.6</b>	<b>848,667.5</b>

Universidad Autónoma del Estado de México  
Estado Analítico del Ejercicio del Presupuesto de Egresos  
Clasificación Administrativa  
Del 1 de Enero al 31 de Diciembre de 2020  
(Miles de Pesos)

Concepto	Egresos					Subejercicio 6 = ( 3 - 4 )
	Aprobado	Ampliaciones/ (Reducciones)	Modificado	Devengado	Pagado	
	1	2	3 = ( 1 + 2 )	4	5	
Poder Ejecutivo			-			-
Poder Legislativo			-			-
Poder Judicial			-			-
Órganos Autónomos	5,626,872.9	720,673.8	6,347,546.7	5,498,879.2	5,353,348.6	848,667.5
<b>Total del Gasto</b>	<b>5,626,872.9</b>	<b>720,673.8</b>	<b>6,347,546.7</b>	<b>5,498,879.2</b>	<b>5,353,348.6</b>	<b>848,667.5</b>

Universidad Autónoma del Estado de México  
Estado Analítico del Ejercicio del Presupuesto de Egresos  
Clasificación Funcional (Finalidad y Función)  
Del 1 de Enero al 31 de Diciembre de 2020  
(Miles de Pesos)

Concepto	Egresos					Subejercicio 6 = ( 3 - 4 )
	Aprobado	Ampliaciones/ (Reducciones)	Modificado	Devengado	Pagado	
	1	2	3 = ( 1 + 2 )	4	5	
<b>Gobierno</b>	-	-	-	-	-	-
Legislación			-			-
Justicia			-			-
Coordinación de la Política de Gobierno			-			-
Relaciones Exteriores			-			-
Asuntos Financieros y Hacendarios			-			-
Seguridad Nacional			-			-
Asuntos de Orden Público y de Seguridad Interior			-			-
Otros Servicios Generales			-			-
<b>Desarrollo Social</b>	5,626,872.9	147,535.2	5,479,337.7	5,252,818.3	5,107,287.7	226,519.4
Protección Ambiental			-			-
Vivienda y Servicios a la Comunidad			-			-
Salud			-			-
Recreación, Cultura y Otras Manifestaciones Sociales			-			-
Educación	5,626,872.9	147,535.2	5,479,337.7	5,252,818.3	5,107,287.7	226,519.4
Protección Social			-			-
Otros Asuntos Sociales			-			-
<b>Desarrollo Económico</b>	-	-	-	-	-	-
Asuntos Económicos, Comerciales y Laborales en General			-			-
Agropecuaria, Silvicultura, Pesca y Caza			-			-
Combustibles y Energía			-			-
Minería, Manufacturas y Construcción			-			-
Transporte			-			-
Comunicaciones			-			-
Turismo			-			-
Ciencia, Tecnología e Innovación			-			-
Otras Industrias y Otros Asuntos Económicos			-			-
<b>Otras no Clasificadas en Funciones Anteriores</b>	-	868,209.0	868,209.0	246,060.9	246,060.9	622,148.1
Transacciones de la Deuda Pública / Costo Financiero de la Deuda			-			-
Transferencias, Participaciones y Aportaciones entre Diferentes Niveles y Órdenes de Gobierno			-			-
Saneamiento del Sistema Financiero			-			-
Adeudos de Ejercicios Fiscales Anteriores		868,209.0	868,209.0	246,060.9	246,060.9	622,148.1
<b>Total del Gasto</b>	<b>5,626,872.9</b>	<b>720,673.8</b>	<b>6,347,546.7</b>	<b>5,498,879.2</b>	<b>5,353,348.6</b>	<b>848,667.5</b>

Universidad Autónoma del Estado de México  
 Endeudamiento Neto  
 Del 1 de Enero al 31 de Diciembre de 2020  
 (Miles de Pesos)

Identificación de Crédito o Instrumento	Contratación/Colocación	Amortización	Endeudamiento Neto
	A	B	C = A - B
Créditos Bancarios			
			-
			-
			-
			-
			-
			-
Total Créditos Bancarios	-	-	-
Otros Instrumentos de Deuda			
			-
			-
			-
			-
			-
			-
Total Otros Instrumentos de Deuda	-	-	-
TOTAL	-	-	-

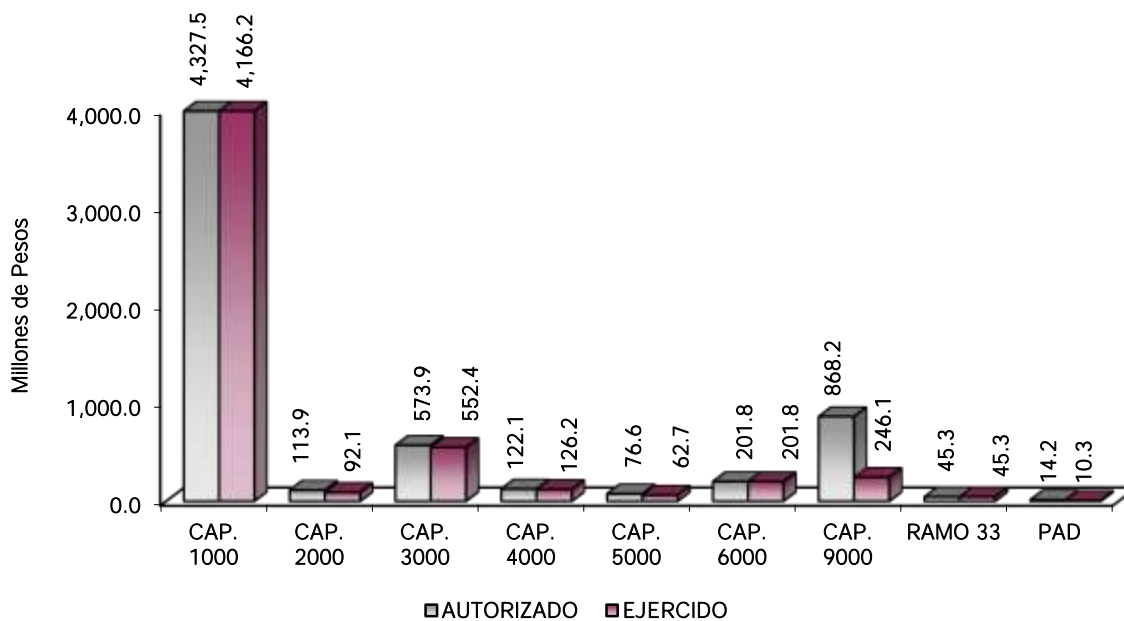
Universidad Autónoma del Estado de México  
 Intereses de la Deuda  
 Del 1 de Enero al 31 de Diciembre de 2020  
 (Miles de Pesos)

Identificación de Crédito o Instrumento	Devengado	Pagado
Créditos Bancarios		
Total de Intereses de Créditos Bancarios	-	-
Otros Instrumentos de Deuda		
Total de Intereses de Otros Instrumentos de Deuda	-	-
TOTAL	-	-



**Universidad Autónoma del Estado de México**  
**EGRESOS POR CAPÍTULO**  
 (Miles de Pesos)

EGRESOS	PRESUPUESTO 2020				VARIACIÓN		
	PREVISTO	ASIGNACIONES Y/O AMPLIACIONES	REDUCCIONES Y/O DISMINUCIONES	TOTAL AUTORIZADO	EJERCIDO	IMPORTE	%
Servicios Personales	4,739,944.4	639,015.5	1,051,462.8	4,327,497.1	4,166,152.6	161,344.5	3.7
Materiales y Suministros	127,923.6	120,387.4	134,445.4	113,865.6	92,078.9	21,786.7	19.1
Servicios Generales	501,831.3	636,681.8	564,661.0	573,852.1	552,390.2	21,461.9	3.7
Transferencias, Asignaciones, Subsidios y Otras	182,088.9	90,291.3	146,185.4	126,194.8	122,099.0	4,095.8	3.2
Bienes Muebles, Inmuebles e Intangibles	15,510.0	215,112.1	154,033.2	76,588.9	62,716.5	13,872.4	18.1
Inversión Pública		258,415.7	56,651.2	201,764.5	201,764.5		
Deuda Pública		868,209.0		868,209.0	246,060.9	622,148.1	71.7
<b>SUBTOTAL</b>	<b>5,567,298.2</b>	<b>2,828,112.8</b>	<b>2,107,439.0</b>	<b>6,287,972.0</b>	<b>5,443,262.6</b>	<b>844,709.4</b>	<b>13.4</b>
Ramo 33	45,344.7			45,344.7	45,337.8	6.9	
Programa de Acciones para el Desarrollo (PAD)	14,230.0			14,230.0	10,278.8	3,951.2	27.8
<b>TOTAL</b>	<b>5,626,872.9</b>	<b>2,828,112.8</b>	<b>2,107,439.0</b>	<b>6,347,546.7</b>	<b>5,498,879.2</b>	<b>848,667.5</b>	<b>13.4</b>



## NOTAS AL PRESUPUESTO DE EGRESOS

### EGRESOS

El egreso previsto a ejercer durante el ejercicio 2020 fue de 5 mil 626 millones 872.9 miles de pesos, de acuerdo con el importe de los ingresos previstos. Durante el ejercicio se recibieron ampliaciones, reducciones y traspasos netos de más por 720 millones 673.8 miles de pesos, por lo que el total autorizado a ejercer ascendió a 6 mil 347 millones 546.7 miles de pesos, de los cuales se ejercieron 5 mil 498 millones 879.2 miles de pesos,

presentando un subejercicio por 848 millones 667.5 miles de pesos, que corresponden principalmente a recursos que derivan de medidas administrativas para racionalizar el gasto y fomentar el ahorro que esta Máxima Casa de Estudios estableció para cubrir los adeudos con el Instituto de Seguridad Social del Estado de México y Municipios (ISSEMyM) que derivan del Convenio de Autorización de Pago en Parcialidades por Concepto de Aportaciones y Cuotas de Seguridad Social, Retenciones Institucionales y de Terceros, así como los Aprovechamientos y los Accesorios que deriven de las mismas, al amparo del decreto número 118 publicado el 23 de diciembre de 2019 en el periódico oficial "Gaceta del Gobierno".

## SERVICIOS PERSONALES

Se autorizaron 4 mil 739 millones 944.4 miles de pesos, con ampliaciones, reducciones y traspasos netos por un importe de menos 412 millones 447.3 miles de pesos, determinándose un presupuesto modificado de 4 mil 327 millones 497.1 miles de pesos, ejerciendo un importe de 4 mil 166 millones 152.6 miles de pesos, recursos que se destinaron al pago de nómina y prestaciones de personal académico y administrativo de la Institución.

## MATERIALES Y SUMINISTROS

Se tuvo un autorizado inicial de 127 millones 923.6 miles de pesos, se dieron ampliaciones y reducciones netas por menos 14 millones 058 mil pesos, determinándose un presupuesto modificado de 113 millones 865.6 miles de pesos, de los cuales se ejercieron 92 millones 078.9 miles de pesos en la adquisición de materiales aplicados en las actividades de espacios académicos, centros de investigación y espacios administrativos de la UAEM.

## SERVICIOS GENERALES

Se autorizaron 501 millones 831.3 miles de pesos, se dieron ampliaciones y reducciones netas de más por 72 millones 020.8 miles de pesos, obteniendo un presupuesto modificado de 573 millones 852.1 miles de pesos, de los cuales fueron ejercidos 552 millones 390.2 miles de pesos en la contratación de servicios necesarios para el desarrollo de las actividades de los espacios académicos, centros de investigación y espacios administrativos de la UAEM.

## TRANSFERENCIAS, ASIGNACIONES, SUBSIDIOS Y OTRAS AYUDAS

El presupuesto autorizado inicial para este capítulo fue de 182 millones 088.9 miles de pesos, se dieron ampliaciones, reducciones y traspasos netos por un importe de menos 55 millones 894.1 miles de pesos, determinando un presupuesto modificado por 126 millones 194.8 miles de pesos, de los cuales fueron ejercidos 122 millones 099 mil pesos, cantidad que fue destinada al pago de becas a alumnos de nivel medio superior y superior, así como becas de posgrado e investigación y becas de convenios.

## BIENES MUEBLES, INMUEBLES E INTANGIBLES

Se tuvo un autorizado inicial por 15 millones 510 mil pesos, se dieron ampliaciones, reducciones y traspasos netos de más por 61 millones 078.9 miles de pesos, determinándose un presupuesto modificado de 76 millones 588.9 miles de pesos, ejerciendo un importe de 62 millones 716.5 miles de pesos en equipamiento de espacios académicos, centros de investigación y espacios administrativos de la Institución en rubros como muebles y enseres, equipo deportivo, instrumental de música, equipo médico y de laboratorio, vehículos y equipo de transporte terrestre, maquinaria y equipo de seguridad pública, herramientas, máquina herramienta y equipo, bienes informáticos, equipo y aparatos para comunicación, telecomunicación y radiotransmisión, maquinaria y equipo agropecuario, equipo de foto, cine y grabación, maquinaria y equipo diverso, instrumentos y aparatos especializados y de precisión.

## INVERSIÓN PÚBLICA

Se tuvieron ampliaciones, reducciones y traspasos netos de más por 201 millones 764.5 miles de pesos, los cuales se ejercieron en su totalidad.

DEUDA PÚBLICA

Durante el ejercicio se autorizaron ampliaciones por 868 millones 209 mil pesos para pasivos derivados de erogaciones devengadas y pendientes de liquidar al cierre del ejercicio inmediato anterior, de los cuales se ejercieron 246 millones 060.9 miles de pesos, recursos que se destinaron al pago de adeudos de cuotas de seguridad social y aportaciones patronales al ISSEMyM, así como al pago a proveedores.

Ramo 33 y Programa de Acción para el Desarrollo PAD

Se tuvo un autorizado inicial por 59 millones 574.7 miles de pesos, destinados al ramo 33 y PAD, de los cuales se ejercieron 55 millones 616.6 miles de pesos.

INFORMACIÓN PRESUPUESTAL						
Universidad Autónoma del Estado de México COMPARATIVO DE EGRESOS POR NATURALEZA DE GASTO (Miles de Pesos)						
CAPÍTULO Y NATURALEZA DE GASTO	P R E S U P U E S T O 2 0 2 0					
	PREVISTO	ASIGNACIONES Y/O AMPLIACIONES	REDUCCIONES Y/O DISMINUCIONES	TOTAL AUTORIZADO	EJERCIDO	VARIACIÓN
<b>SERVICIOS PERSONALES</b>	<b>4,739,944.4</b>	<b>639,015.5</b>	<b>1,061,462.8</b>	<b>4,327,497.1</b>	<b>4,166,152.6</b>	<b>161,344.5</b>
Sueldo Base	1,498,564.9	319,964.6	221,638.9	1,596,890.6	1,497,961.5	98,929.2
Carrera Docente	284,617.8	20,926.1	24,968.7	280,575.2	280,575.2	
Honorarios Asimilables Al Salario	50,719.2	17,161.3	21,786.9	46,093.6	36,543.6	9,550.0
Prima Por Años De Servicio	56.0		35.3	20.7	20.7	
Prima De Antigüedad	290,825.1	147,436.8	52,144.1	386,117.8	351,173.8	34,944.0
Prima Vacacional	151,050.9	2,980.6		154,031.5	154,031.5	
Aguinaldo	347,384.9	7,523.1		354,908.0	354,908.0	
Remuneraciones Por Horas Extraordinarias	26,335.3		3,008.1	23,327.2	23,327.2	
Compensación	75,323.9	3,747.4		79,071.3	79,071.3	
Compensación Por Servicios Especiales	7,854.5		1,387.3	6,467.2	6,467.2	
Gratificación	285,824.2	12,635.2	49,855.8	248,603.6	248,603.6	
Gratificación Por Convenio	184,620.7	1,108.9	603.3	185,126.3	185,126.3	
Gratificación Por Productividad	73,357.6		1,915.5	71,442.1	71,442.1	
Labores Docentes	373.0	8,197.2	373.0	8,197.2	8,197.2	
Cuotas De Servicio De Salud	251,702.8	43,255.3	162,623.6	132,334.5	132,212.4	122.1
Cuotas Al Sistema Solidario De Reparto	186,769.1		9,512.6	177,256.5	177,256.5	
Cuotas Del Sistema De Capitalización Individual	26,310.3	8,682.0		34,992.3	34,992.3	
Aportaciones Para Financiar Los Gastos Generales De Administración Del Issemym	22,024.6		1,859.3	20,165.3	20,165.3	
Riesgo De Trabajo	25,171.0		5,005.7	20,165.3	20,165.3	
Seguros Y Fianzas	17,906.1		5,585.9	12,320.2	12,320.2	
Indemnización Por Accidentes De Trabajo	262,489.3		262,489.3			
Liquidación Por Indemnizaciones, Por Sueldos Y Salarios Caidos	30,000.0		30,000.0			
Prima Por Jubilación		5,611.8		5,611.8	5,611.8	
Becas Para Hijos De Trabajadores Sindicalizados	10,868.4	1,836.7	100.2	12,604.9	12,604.9	
Días Cívicos Y Económicos	20,708.5	3,987.9		24,696.4	24,696.4	
Gastos Relacionados Al Magisterio	141,649.1		141,649.1			
Día Del Maestro Y Del Servidor Público	113,511.8		4,317.4	109,194.4	109,194.4	
Otros Gastos Derivados De Convenio	134,779.6	2,485.5	24,780.2	112,484.9	112,484.9	
Asignaciones Extraordinarias Para Servidores Públicos Sindicalizados	19,374.9	384.3	6,446.0	13,313.2	13,313.2	
Elaboración De Tesis	522.7		225.1	297.6	297.6	
Viáticos	12,437.9		9,080.3	3,357.6	3,357.6	
Despensa	132,056.9	22,446.9	3,964.6	150,539.2	132,745.5	17,793.7
Previsiones De Carácter Laboral, Económica Y De Seguridad Social						
Reconocimiento A Servidores Públicos	527.5	67.2	28.6	566.1	566.1	
Estímulos Por Puntualidad Y Asistencia	54,225.9	8,576.7	6,078.0	56,724.6	56,719.0	5.6
Impuesto Sobre Erogaciones Por Remuneraciones Al Trabajo Personal						
<b>MATERIALES Y SUMINISTROS</b>	<b>127,923.6</b>	<b>120,387.4</b>	<b>134,445.4</b>	<b>113,865.6</b>	<b>92,078.9</b>	<b>21,786.7</b>
Materiales Y Útiles De Oficina	25,326.3	26,487.1	40,712.3	11,101.1	7,863.8	3,237.3
Materiales Y Útiles De Impresión Y Reproducción	1,947.6	2,036.9	3,162.5	822.0	573.1	248.9
Materiales Y Útiles Para El Procesamiento En Equipos Y Bienes Informáticos	19,342.8	20,229.3	25,991.9	13,580.2	11,107.8	2,472.4
Material De Foto, Cine Y Grabación	1,231.3	1,287.8	2,096.7	422.4	264.9	157.5
Material De Información	336.7	352.1	423.8	265.0	222.0	43.0

CUENTA PÚBLICA DEL GOBIERNO, ORGANISMOS AUXILIARES Y AUTÓNOMOS DEL ESTADO DE MÉXICO 2020

CAPÍTULO Y NATURALEZA DE GASTO	P R E S U P U E S T O 2 0 2 0					
	PREVISTO	ASIGNACIONES Y/O AMPLIACIONES	REDUCCIONES Y/O DISMINUCIONES	TOTAL AUTORIZADO	EJERCIDO	VARIACIÓN
Material Y Enseres De Limpieza	7,121.4	7,447.8	8,399.5	6,169.7	5,259.5	910.2
Material Didáctico	289.2	302.4	552.1	39.5	2.5	37.0
Material Para Identificación Y Registro	2,487.9	2,601.9	3,369.4	1,720.4	1,402.4	318.0
Productos Alimenticios Para Personas	3,271.2	189.7	2,779.4	681.5	681.5	
Productos Alimenticios Para Animales	4,815.1	5,753.3	114.9	10,453.5	5,559.3	4,894.2
Materias Primas Y Materiales De Producción	441.1	428.7	135.0	734.8	734.8	
Productos Químicos, Farmacéuticos Y De Laboratorio Adquiridos Como Materia Prima	4,852.9	14,591.6	6,262.8	13,181.7	7,020.8	6,160.9
Productos Materiales No Metalicos	6,234.6	19,507.3	3,405.5	22,336.4	21,978.6	357.8
Material De Señalización	513.1		484.1	29.0	29.0	
Materiales De Construcción		90.5		90.5	90.5	
Medicinas Y Productos Farmacéuticos	453.8		376.0	77.8	77.6	0.2
Materiales, Accesorios Y Suministros Médicos	2,125.6	9,200.8	5,088.8	6,237.6	4,410.1	1,827.5
Materiales, Accesorios Y Suministros De Laboratorio	1,608.6	327.8	308.3	1,628.1	1,628.1	
Combustibles, Lubricantes Y Aditivos	31,789.7	841.7	23,544.3	9,087.1	8,979.4	107.7
Vestuario Y Uniformes	5,769.3	1,052.6	2,843.5	3,978.4	3,978.4	
Prendas De Seguridad Y Protección Personal	1,842.6	6,658.5		8,501.1	8,120.8	380.3
Artículos Deportivos	3,156.8		2,378.5	778.3	363.6	414.7
Refacciones, Accesorios Y Herramientas		13.2		13.2	13.2	
Refacciones Y Accesorios Menores De Edificios	2,966.0	21.8	2,016.1	971.7	752.6	219.1
Refacciones Y Accesorios Para Equipo De Computo Y Tecnologías De La Información		5.3		5.3	5.3	
Refacciones Y Accesorios Para Equipo De Computo.		0.3		0.3	0.3	
Refacciones Y Accesorios Menores De Equipo E Instrumental Medico Y De Laboratorio		59.2		59.2	59.2	
Refacciones Y Accesorios Menores Para Equipo De Transporte		790.5		790.5	790.5	
Refacciones Y Accesorios Menores De Maquinaria Y Otros Equipos		109.3		109.3	109.3	
<b>SERVICIOS GENERALES</b>	<b>501,831.3</b>	<b>636,681.8</b>	<b>564,661.1</b>	<b>573,852.1</b>	<b>552,390.2</b>	<b>21,461.9</b>
Servicio De Energia Eléctrica	44,496.2	260.8	21,039.2	23,717.8	21,831.6	1,886.2
Servicio De Agua	4,165.1		1,729.5	2,435.7	2,435.7	
Servicio Telefónico Convencional	3,579.0		854.0	2,725.0	2,725.0	
Servicio De Telefonía Celular	1,591.2		713.8	877.4	877.4	
Servicio De Radiolocalización Y Telecomunicación	30.8		30.8			
Servicio De Acceso A Internet	53,240.3		35,012.4	18,227.9	18,227.9	
Servicio Postal Y Telegráfico	243.6		205.7	37.9	37.9	
Arrendamiento De Edificios Y Locales	17,095.4		1,500.6	15,594.8	12,199.7	3,395.1
Arrendamiento De Equipo Y Bienes Informáticos	1,037.0		949.2	87.8	87.8	
Arrendamiento De Vehiculos	825.8		825.3	0.5	0.5	
Arrendamiento De Maquinaria Y Equipo	9,962.2		2,840.7	7,121.5	4,858.2	2,263.3
Arrendamiento De Maquinaria Y Equipo		17,034.8		17,034.8	20,080.5	-3,045.7
Asesorías Asociadas A Convenios O Acuerdos	16,010.9	3,304.6	3,488.0	15,827.5	12,705.1	3,122.4
Servicios De Fotocopiado, Impresión Y Reproducción De Documentos Oficiales	301.9		248.3	53.6	53.6	
Servicios De Vigilancia	73,496.5	7,990.4	19,919.7	61,567.2	61,567.2	
Servicios Profesionales	26,184.7		1,702.7	24,482.0	24,482.0	
Servicios Bancarios Y Financieros	10,620.8		5,297.3	5,323.5	5,323.5	
Seguros Y Fianzas	15,026.5	4,443.3	9,477.9	9,991.9	9,991.9	
Almacenaje, Envase Y Embalaje		10.9		10.9	10.9	
Fletes Y Maniobras	83.0		79.7	3.3	3.3	
Reparación Y Mantenimiento De Inmuebles	22,027.5	60,155.4	47,017.7	35,165.2	33,968.3	1,196.9
Adaptación De Locales, Almacenes, Bodegas Y Edificios	12,926.5		12,758.0	168.5	168.5	
Reparación, Mantenimiento E Instalación De Mobiliario Y Equipo De Oficina	349.1	103.4	3.9	448.6	448.6	
Reparación, Instalación Y Mantenimiento De Bienes Informáticos, Microfilmación Y Tecnologías De La Información	956.3		732.5	223.8	223.8	
Reparación Y Mantenimiento Para Equipo Y Redes De Tele Y Radio Transmisión	451.0		316.2	134.8	134.8	
Reparación, Instalación Y Mantenimiento De Equipo Médico Y De Laboratorio	1,224.7		278.2	946.5	946.5	
Reparación Y Mantenimiento De Vehiculos Terrestres, Aéreos Y Lacustres	6,806.3		5,508.9	1,297.4	1,297.4	
Reparación Y Mantenimiento De Equipos De Seguridad Y Defensa	5,321.9		3,496.5	1,825.4	1,825.4	
Reparación, Instalación Y Mantenimiento De Maquinaria, Equipo Industrial Y Diverso	2,371.2		1,989.7	381.5	381.5	
Servicio De Lavandería, Limpieza E Higiene	3,015.2	516.4	491.5	3,040.1	3,040.1	
Gastos De Publicidad Y Propaganda	58,311.2		11,345.7	46,965.5	42,867.9	4,097.6
Publicaciones Oficiales Y De Información En General Para Difusión	21,494.1		9,137.1	12,357.0	9,744.5	2,612.5
Servicios De Fotografía	23.8		16.9	6.9	6.9	
Gastos De Traslado Por Via Terrestre	3,766.4	2,888.4	5,803.9	850.9	850.9	
Viáticos Nacionales	9,079.8	219.0	7,796.5	1,502.3	1,375.5	126.8
Gastos De Ceremonias Oficiales Y De Orden Social	253.0		146.4	106.6	106.6	
Espectáculos Cívicos Y Culturales	22,761.5	10,843.6	24,783.8	8,821.3	4,481.2	4,340.1
Congresos Y Convenciones	14,056.4	15.2	10,866.8	3,204.8	3,204.8	
Otros Impuestos Y Derechos	5,914.0	310,588.8	69,003.0	247,499.8	246,033.1	1,466.7
Cuotas Y Suscripciones	1,634.0	268.2	334.7	1,567.5	1,567.5	

U A E M

CAPÍTULO Y NATURALEZA DE GASTO	P R E S U P U E S T O 2 0 2 0					
	PREVISTO	ASIGNACIONES Y/O AMPLIACIONES	REDUCCIONES Y/O DISMINUCIONES	TOTAL AUTORIZADO	EJERCIDO	VARIACIÓN
Gastos De Servicios Menores	29,996.2	217,990.8	245,957.9	2,029.1	2,029.1	
Inscripciones Y Arbitrajes	942.0		807.3	134.7	134.7	
Subcontratación De Servicios Con Terceros	158.3	47.8	153.2	52.9	52.9	
<b>TRANSFERENCIAS,ASIGNACIONES, SUBSIDIOS Y OTRAS AYUDAS</b>	<b>182,088.9</b>	<b>90,291.3</b>	<b>146,185.4</b>	<b>126,194.8</b>	<b>122,099.0</b>	<b>4,095.8</b>
Subsidios Para Capacitación Y Becas	182,089.0	90,291.3	146,185.4	126,194.9	122,099.0	4,095.9
<b>BIENES MUEBLES, INMUEBLES E INTANGIBLES</b>	<b>15,510.0</b>	<b>215,112.1</b>	<b>154,033.2</b>	<b>76,588.9</b>	<b>62,716.5</b>	<b>13,872.4</b>
Muebles Y Enseres	4,744.5	132,371.9	125,301.2	11,815.2	10,796.5	1,018.7
Instrumental De Música		73.6		73.6	73.6	
Articulos De Biblioteca		1,482.9		1,482.9	1,482.9	
Bienes Informáticos	74.3	11,814.2		11,888.5	11,888.5	
Equipo Deportivo		703.8	574.1	129.7	129.7	
Equipo De Foto, Cine Y Grabación		4,662.3		4,662.3	4,662.3	
Equipo Médico Y De Laboratorio	2,228.9	18,894.2	2,980.1	18,143.0	17,088.8	1,054.2
Vehiculos Y Equipo De Transporte Terrestre		3,473.3	1,220.1	2,253.2	2,059.2	194.0
Maquinaria Y Equipo De Seguridad Pública		31,436.4	21,014.8	10,421.6	2,029.9	8,391.7
Equipo Y Aparatos Para Comunicación, Telecomunicación Y Radio Transmisión	4,996.5	6,862.1	2,936.6	8,922.0	5,747.9	3,174.1
Herramientas Y Máquina-Herramienta Y Equipo		1,408.1		1,408.1	1,408.1	
Instrumentos Y Aparatos Especializados Y De Precisión	3,465.8	1,689.5		5,155.3	5,155.3	
Maquinaria Y Equipo Diverso		90.4		90.4	90.4	
Bovinos		40.0		40.0	40.0	
Patentes		109.4	6.3	103.1	63.4	39.7
<b>INVERSIÓN PÚBLICA</b>		<b>258,415.7</b>	<b>56,651.2</b>	<b>201,764.5</b>	<b>201,764.5</b>	
Edificación No Habitacional		258,415.7	56,651.2	201,764.5	201,764.5	
<b>DEUDA PÚBLICA</b>		<b>868,209.0</b>		<b>868,209.0</b>	<b>246,060.9</b>	<b>622,148.1</b>
Por El Ejercicio Inmediato Anterior		868,209.0		868,209.0	246,060.9	622,148.1
<b>SUBTOTAL</b>	<b>5,567,298.2</b>	<b>2,828,112.8</b>	<b>2,107,439.0</b>	<b>6,287,972.0</b>	<b>5,443,262.6</b>	<b>844,709.4</b>
<b>INVERSIÓN PÚBLICA</b>						
<b>Programa de Acciones para el Desarrollo (PAD)</b>	<b>59,574.7</b>			<b>59,574.7</b>	<b>55,616.6</b>	<b>3,958.1</b>
Ramo 33	45,344.7			45,344.7	45,337.8	6.9
Programa De Acciones Para El Desarrollo (Pad)	14,230.0			14,230.0	10,278.8	3,951.2
<b>T O T A L</b>	<b>5,626,872.9</b>	<b>2,828,112.8</b>	<b>2,107,439.0</b>	<b>6,347,546.7</b>	<b>5,498,879.2</b>	<b>848,667.5</b>



# INFORMACIÓN PROGRAMÁTICA





U A E M

Universidad Autónoma del Estado de México  
Gasto por Categoría Programática  
Del 1 de Enero al 31 de Diciembre de 2020  
(Miles de Pesos)

Concepto	Egresos					Subejercicio 6=(3 - 4)	
	Aprobado	Ampliaciones/ (Reducciones)	Modificado	Devengado	Pagado		
	1	2	3=(1 + 2)	4	5		
<b>Programas</b>	5,626,872.9	-	147,535.2	5,479,337.7	5,252,818.3	5,107,287.7	226,519.4
<b>Subsidios: Sector Social y Privado o Entidades Federativas y Municipios</b>	-	-	-	-	-	-	-
Sujetos a Reglas de Operación				-			-
Otros Subsidios				-			-
<b>Desempeño de las Funciones</b>	5,626,872.9	-	147,535.2	5,479,337.7	5,252,818.3	5,107,287.7	226,519.4
Prestación de Servicios Públicos	5,626,872.9	-	147,535.2	5,479,337.7	5,252,818.3	5,107,287.7	226,519.4
Provisión de Bienes Públicos				-			-
Planeación, Seguimiento y Evaluación de Políticas Públicas				-			-
Promoción y Fomento				-			-
Regulación y Supervisión				-			-
Funciones de las Fuerzas Armadas (Únicamente Gobierno Federal)				-			-
Específicos				-			-
Proyectos de Inversión				-			-
<b>Administrativos y de Apoyo</b>	-	-	-	-	-	-	-
Apoyo al Proceso Presupuestario y para Mejorar la Eficiencia Institucional				-			-
Apoyo a la Función Pública y al Mejoramiento de la Gestión				-			-
Operaciones Ajenas				-			-
<b>Compromisos</b>	-	-	-	-	-	-	-
Obligaciones de Cumplimiento de Resolución Jurisdiccional				-			-
Desastres Naturales				-			-
<b>Obligaciones</b>	-	-	-	-	-	-	-
Pensiones y Jubilaciones				-			-
Aportaciones a la Seguridad Social				-			-
Aportaciones a Fondos de Estabilización				-			-
Aportaciones a Fondos de Inversión y Reestructura de Pensiones				-			-
<b>Programa de Gasto Federalizado (Gobierno Federal)</b>	-	-	-	-	-	-	-
Gasto Federalizado				-			-
<b>Participaciones a Entidades Federativas y Municipios</b>				-			-
<b>Costo Financiero, Deuda o Apoyos a Deudores y Ahorradores de la Banca</b>				-			-
<b>Adeudos de Ejercicios Fiscales Anteriores</b>		868,209.0	868,209.0	246,060.9	246,060.9	246,060.9	622,148.1
<b>Total del Gasto</b>	5,626,872.9	720,673.8	6,347,546.7	5,498,879.2	5,353,348.6	5,107,287.7	848,667.5

El Plan de Desarrollo del Estado de México 2017-2023, es un instrumento prospectivo con una visión hacia 2030. En él se concentran las bases para la elaboración de los programas sectoriales, especiales y regionales que delinearán de manera más puntual y detallada los pasos para el cumplimiento de los objetivos establecidos, así como los planes específicos de inversión que permitirán realizar la proyección de los recursos financieros. Este esfuerzo colectivo plasma los retos y desafíos de la agenda gubernamental con un profundo sentido de responsabilidad y con el compromiso de lograr un desarrollo democrático.

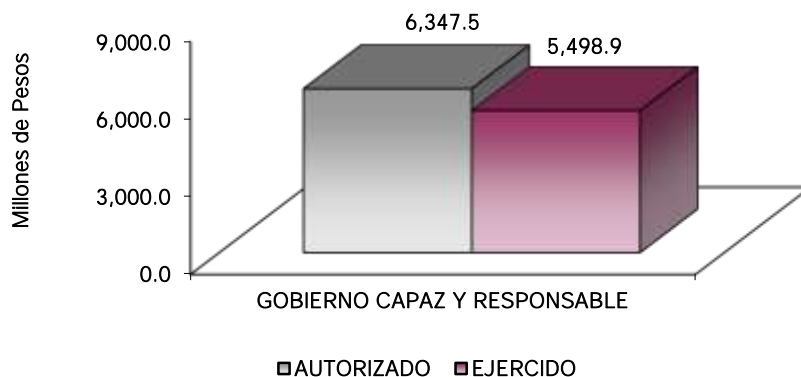
## PILAR SOCIAL

Programas de nueva generación para disminuir la desigualdad. El Gobierno del Estado de México considera prioritario desarrollar y conservar familias fuertes, promover el empleo y proteger el ingreso, particularmente el de las mujeres. En correspondencia con la Agenda 2030, el logro de estos propósitos influirá directa e indirectamente el cumplimiento de las metas globales que contribuirán a disminuir la pobreza y el hambre; procurarán el acceso a una vivienda y a servicios básicos adecuados; reducirán las desigualdades y la discriminación; promoverán una educación inclusiva, equitativa y de calidad, así como una vida sana y en general el bienestar. Diagnóstico: Pobreza y Hambre en el Estado de México.

## GOBIERNO CAPAZ Y RESPONSABLE

El reto de los gobiernos actuales versa sobre la eficacia en solucionar los problemas endémicos que aquejan a las sociedades modernas y uno de los mayores retos es hacerlo con apego al Estado de Derecho, ya que éste aporta las normas y los valores fundamentales que rigen la convivencia social, así como los derechos y obligaciones de los actores sociales y políticos.

Universidad Autónoma del Estado de México Egresos por Pilar y/o Eje Transversal (Miles de Pesos)								
PILAR Y/O EJE TRANSVERSAL	PREVISTO	PRESUPUESTO 2020			TOTAL AUTORIZADO	EJERCIDO	VARIACIÓN	
		ASIGNACIONES Y/O AMPLIACIONES	REDUCCIONES Y/O DISMINUCIONES	IMPORTE			%	
Gobierno Capaz y Responsable	5,626,872.9	2,828,112.8	2,107,439.0	6,347,546.7	5,498,879.2	848,667.5	13.4	
<b>T O T A L</b>	<b>5,626,872.9</b>	<b>2,828,112.8</b>	<b>2,107,439.0</b>	<b>6,347,546.7</b>	<b>5,498,879.2</b>	<b>848,667.5</b>	<b>13.4</b>	
	=====	=====	=====	=====	=====	=====	=====	



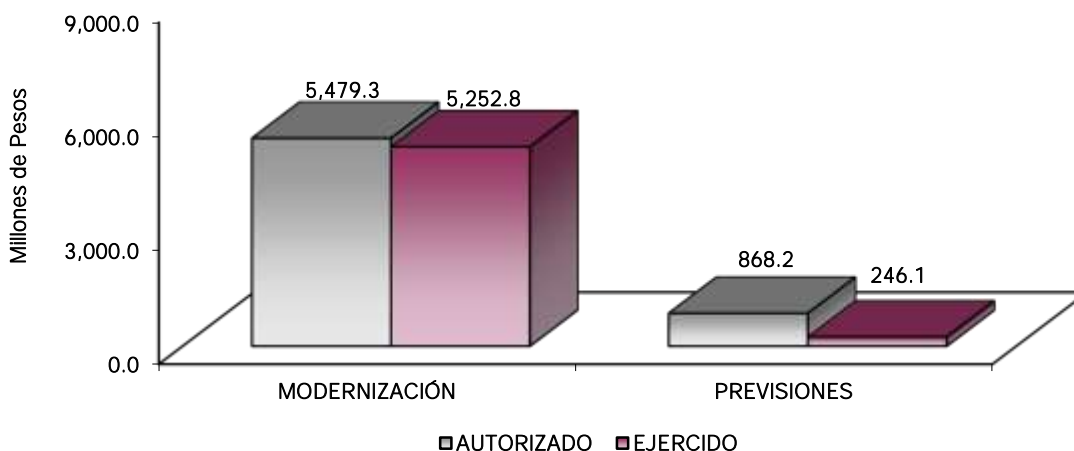
FINALIDAD

DESARROLLO SOCIAL

En esta finalidad se avanzará en la provisión de servicios a la población en materia de Protección Social, Educación, Salud y Vivienda y Servicios a la Comunidad, con lo que se apoyará fundamentalmente la consecución de las Metas Nacionales México Incluyente y México con Educación de Calidad.

La Universidad Autónoma del Estado de México tiene por objetivo principal ofrecer a la población servicios de Educación a nivel medio Superior y Superior, participar en proyectos de investigación para el desarrollo de la tecnológica del Estado, del País, Generar, Estudiar, Preservar, Transmitir y extender el conocimiento universal, así como promover el desarrollo y preservación del humanismo, la creencia, la tecnología y la cultura.

Universidad Autónoma del Estado de México							
Egresos por Programa							
(Miles de Pesos)							
PROGRAMA	PREVISTO	PRESUPUESTO 2020		TOTAL AUTORIZADO	EJERCIDO	VARIACIÓN	
		ASIGNACIONES Y/O AMPLIACIONES	REDUCCIONES Y/O DISMINUCIONES			IMPORTE	%
Modernización de la Educación	5,626,872.9	1,959,903.8	2,107,439.0	5,479,337.7	5,252,818.3	226,519.4	4.1
Previsiones para el Pago de Adeudos de Ejercicios Fiscales Anteriores		868,209.0		868,209.0	246,060.9	622,148.1	71.7
<b>TOTAL</b>	<b>5,626,872.9</b>	<b>2,828,112.8</b>	<b>2,107,439.0</b>	<b>6,347,546.7</b>	<b>5,498,879.2</b>	<b>848,667.5</b>	<b>13.4</b>



AVANCE OPERATIVO-PROGRAMÁTICO Y PRESUPUESTAL

METAS PROGRAMADAS Y ALCANZADAS

UNIVERSIDAD AUTÓNOMA DEL ESTADO DE MÉXICO

## PILAR SOCIAL

### Garantizar una Educación Incluyente, Equitativa y de Calidad que Promueva las Oportunidades de Aprendizaje a lo Largo de la Vida

#### Bachillerato General

De 5 metas comprometidas para 2020: 2 superaron lo programado (40 por ciento), 1 alcanzó lo comprometido (20 por ciento), 1 con avance superior al 90 por ciento (20 por ciento), y 1 con avance inferior al 90 por ciento (20 por ciento), se autorizaron recursos por 530 millones 127.4 miles de pesos de los cuales se ejercieron 520 millones 806.9 miles de pesos que representan el 98.2 por ciento, a continuación, se detallan las metas correspondientes a cada una de las categorías mencionadas.

#### Meta que superó el compromiso:

1. Atender la matrícula del bachillerato en todas sus modalidades
2. Otorgar becas en el Nivel Medio Superior

#### Meta que alcanzó lo comprometido:

1. Mantener planteles del nivel medio superior reconocidos por el Padrón de Buena Calidad del Sistema Nacional de Educación Media Superior en los niveles 1 o 2.

#### Meta con avance superior al 90 por ciento de cumplimiento:

1. Impartir talleres culturales anualmente en beneficio de la comunidad universitaria en el Nivel Medio Superior

#### Meta con avance inferior al 90 por ciento de cumplimiento:

2. Realizar servicios de mantenimiento correctivo a la infraestructura instalada en el Nivel Medio Superior

#### Causas por las que no se alcanzaron las metas programadas:

La meta que tuvo un avance deficiente es la de realizar 200 servicios de mantenimiento correctivo a la infraestructura instalada en el Nivel Medio Superior, se realizaron 137 entre los servicios que destacan son: trabajos de pintura, limpieza, acarreos, jardinería, acabados, albañilería y carpintería. Por motivo de la pandemia por covid-19 no se alcanzó lo programado.

La Universidad Autónoma del Estado de México atiende los compromisos establecidos en los objetivos trazados por el gobierno estatal sobre dar acceso a la educación media superior de manera equitativa, para ello, la Escuela Preparatoria mantiene sólidamente su operación presencial con 10 planteles ubicados en seis municipios de la entidad —Almoloya de Alquisiras, Amecameca, Atlacomulco, Tenancingo, Texcoco y Toluca—, por medio de los cuales se atiende en el ciclo escolar 2020-2021 a 23 mil 052 estudiantes —9 mil 857 hombres y 13 mil 195 mujeres—, lo que muestra preponderancia del género femenino en este nivel educativo. Además, 171 alumnos se mantienen en bachillerato a distancia.

La diversificación de la oferta educativa del nivel medio superior, a partir de la inclusión de la mediación tecnológica en seis planteles de la Escuela Preparatoria —“Lic. Adolfo López Mateos”, “Nezahualcóyotl”, “Cuauhtémoc”, “Dr. Pablo González Casanova”, “Sor Juana Inés de la Cruz” e “Isidro Fabela Alfaro”—, ha resultado ser una alternativa exitosa en la respuesta de la institución a la demanda social de un mayor número de espacios de formación. Lo anterior ha permitido que los jóvenes bachilleres puedan cursar hasta 16 asignaturas del Currículo del Bachillerato Universitario (CBU), lo que fortalece el desarrollo de habilidades de aprendizaje, como la autogestión, autorregulación, independencia, autonomía, autodisciplina, confianza en sí mismos y el autocontrol.

Hasta 2019, 90 por ciento de los planteles de la Escuela Preparatoria contaban con el aval del Padrón de Calidad del Sistema Nacional de Educación Media Superior (PC-SINEMS); seis de ellos en nivel I. Ante la imposibilidad de refrendar o superar estas categorías en el corto plazo, la comunidad de nivel medio superior persevera en la intención de mantener los estándares de calidad logrados en la experiencia previa de los procesos de acreditación nacional. En 2020 se contaba con seis PEP en el nivel I del PC-SINEMS, en beneficio de 14 mil 371 estudiantes.

La UAEM ratifica su responsabilidad con la sociedad mostrando un progreso relevante en materia de eficiencia terminal en el nivel medio superior. Al respecto, en promedio, 8 de cada 10 de sus estudiantes culminan su trayecto formativo con su cohorte generacional. Durante el ciclo escolar 2019-2020, la población femenina del bachillerato universitario mostro una eficiencia terminal por cohorte de 87.1 por ciento, mientras que la población masculina se situó en 75 por ciento. El promedio de 81.7 por ciento evidencia un incremento de 0.2 puntos porcentuales respecto al ciclo escolar inmediato anterior.

Conocer las necesidades de capacitación de cada uno de los espacios académicos es indispensable para que la actualización que se proporcione a los docentes atienda los requerimientos para fortalecer las actividades académicas. Durante 2020 se realizó la transición a la capacitación virtual, a través de diferentes herramientas tecnológicas, como Microsoft Teams y el portal Seduca, plataformas con las que se capacitó a 932 docentes de nivel medio superior en temáticas que, de manera integral, les proporcionan estrategias, conocimientos y experiencias para mejorar su práctica educativa. El número de participantes en las actividades de formación fue de 2 mil 272 en 094 cursos. Cabe señalar que los docentes podían asistir a uno o más cursos.

Por medio de financiamiento UAEM y de los sectores público, privado y social, en 2020 se otorgaron 45 mil 480 becas, apoyos y estímulos, a estudiantes de nivel medio superior, a fin de contribuir a la continuidad y a la culminación exitosa de sus estudios. Las acciones emprendidas en el programa institucional de tutoría académica y asesoría (SITAA) tuvieron continuidad, algunos docentes fungen como tutores académicos y realizan distintas actividades de apoyo académico e integral para atención de alumnos de bachillerato, con la finalidad de evitar el abandono escolar, así como disminuir la reprobación y el rezago. durante 2020 se atendió a 16 mil 469 alumnos del nivel medio superior por medio de 544 docentes que se desempeñaron como tutores académicos en los 10 PEP, quienes, por mediación tecnológica, redes sociales y plataformas de gestión educativa, realizaron diversas actividades enfocadas al apoyo académico e integral de los bachilleres. Con relación a las actividades artísticas que enriquecen las habilidades y sensibilidad estética de los universitarios, se impartieron 289 cursos y talleres culturales que permitieron a 5 mil 339 participantes comprender y practicar diversas disciplinas artísticas.

Para apoyar el bienestar de los alumnos y las actividades educativas, se efectuaron 137 servicios de mantenimiento, entre otros: jardinería, acabados, acarreo, carpintería, pintura, albañilería, instalaciones eléctricas y sanitarias, herrería y aluminio en ocho planteles de la Escuela Preparatoria, que beneficiaron a 19 mil 399 estudiantes.

## Universidad Autónoma del Estado de México

### PILAR SOCIAL

**Garantizar una Educación Incluyente, Equitativa y de Calidad que Promueva las Oportunidades de Aprendizaje a lo Largo de la Vida**

#### Educación Superior Universitaria

De 13 metas comprometidas para 2020: tres superaron lo programado (23 por ciento), 1 cumplió con lo comprometido (8 por ciento), 7 con avance superior al 90 por ciento (53 por ciento), 1 con un avance considerado como pésimo (8 por ciento), y otra en situación crítica (8 por ciento), se autorizaron recursos por 4 mil 949 millones 210.3 miles de pesos de los cuales se ejercieron 4 mil 732 millones 011.5 miles de pesos que representan el 95.6 por ciento, a continuación, se detallan las metas correspondientes a cada una de las categorías mencionadas.

**Metas que superaron el compromiso:**

3. Otorgar becas en el Nivel Superior
4. Generar proyectos de negocio
5. Contar con proyectos de investigación registrados

**Meta que cumplió con lo comprometido:**

1. Realizar acciones de servicios de extensión

**Metas con avance superior al 90 por ciento del cumplimiento:**

1. Atender la matrícula de Estudios Profesionales en sus diversas modalidades (96.1 por ciento).
2. Contar con programas educativos de Estudios Profesionales con reconocimiento nacional de su calidad (90.3 por ciento).
3. Atender la matrícula de estudios avanzados (92.9 por ciento).
4. Contar con planes de estudios avanzados en PNP (91.4 por ciento).
5. Lograr que personas adquieran competencias mediante el aprendizaje de idiomas y cultura mexicana (90.7 por ciento)
6. Impartir talleres culturales anualmente en beneficio de la comunidad universitaria en el Nivel Superior (92.9 por ciento)
7. Realizar acciones de vinculación (90.9 por ciento)

**Metas con avance inferior al 90 por ciento del cumplimiento**

1. Incrementar la participación de alumnos UAEM en el Programa de Movilidad Saliente (31.2 por ciento)
2. Realizar servicios de mantenimiento correctivo a la infraestructura instalada en el Nivel Superior (69.5 por ciento)

**Causas por las que no se alcanzaron las metas programadas:**

Respecto a las metas que no lograron cumplirse: sobre la participación de alumnos UAEM en el Programa de Movilidad Saliente, los factores que incidieron en este resultado es que se antepuso la seguridad e integridad de la comunidad universitaria a causa de la amenaza de la covid-19, se canceló el proceso de movilidad internacional otoño 2020. Aunado a lo anterior, se presentó la cancelación masiva de los intercambios académicos por parte de las instituciones extranjeras, además del cierre de fronteras como política migratoria en muchos países para contrarrestar la propagación del virus. Como alternativa se buscará desarrollar la movilidad virtual o presencial, en medida de lo posible. En relación con los servicios de Mantenimiento del Nivel Superior, de igual manera, por motivo de la Pandemia del covid-19, no se alcanzó la meta programada.

La UAEM, en congruencia con las políticas del ámbito federal en materia educativa de nivel superior, ofrece educación de calidad y pertinente., así como en la generación de la investigación científica, difusión de la cultura y extensión y vinculación. La institución evoluciona para atender problemas actuales con un sentido responsabilidad social. Esto queda de manifiesto con el reconocimiento nacional e internacional a sus programas educativos y con el incremento sostenido de su matrícula que en 2020 llegó a 65 mil 744 alumnos, lo que pone de manifiesto la atención a la demanda en los diferentes municipios de la entidad mexicana.

Para ampliar su cobertura instrumenta planes de estudio en las modalidades no escolarizada y mixta, con un sistema de enseñanza virtual, así como para contribuir en el desarrollo de competencias en el uso de las TIC en los alumnos, que en el contexto actual se consideran competencias transversales. En el periodo de referencia, se operaron 86 planes de estudio 84 de licenciatura y 2 de técnico superior universitario y 176 programas, de los cuales 88 se impartieron en la modalidad escolarizada, 80 en la modalidad mixta y 8 en la no escolarizada (a distancia). La oferta de las modalidades mixta y no escolarizada tiene impacto en la atención de 20 mil 776 alumnos (19 mil 823 de la modalidad mixta y 953 de la no escolarizada). En octubre de 2020, ante las

circunstancias generadas por la pandemia, se emitió el acuerdo por el que los programas educativos escolarizados pueden ser operados en modalidad mixta.

El reconocimiento de la calidad de los programas educativos en 2020 se consiguió mediante 37 procesos de evaluación: 2 acreditaciones, 8 reacreditaciones, 26 visitas de seguimiento y 1 para ratificar el reconocimiento ante los Comités Interinstitucionales para la Evaluación de la Educación Superior (CIEES), procesos que fortalecen la cultura de la evaluación y de la mejora continua en los programas educativos. De 2017 al periodo que se reporta, 13 programas educativos más cuentan con reconocimiento por su calidad, lo que representa un incremento de 9.6 puntos porcentuales. En cuanto a matrícula atendida en programas educativos con reconocimiento por su calidad, de 2017 a 2020 se tuvo un incremento de 5.6 puntos porcentuales como promedio anual, al pasar de 49 mil 725 a 58 mil 613 alumnos. De los 180 programas educativos de estudios profesionales, 174 son evaluables por su calidad, y de estos, 149 tienen reconocimiento 36 con nivel 1 o acreditado ante los CIEES y 113 acreditados por organismos reconocidos por el Consejo para la Acreditación de la Educación Superior (Copaes). En cuanto a los ocho programas en modalidad no escolarizada evaluables, cuatro tienen reconocimiento por su calidad, con una matrícula de 603 alumnos.

Durante los últimos cuatro años, los índices de eficiencia terminal por cohorte y global han oscilado entre 50 y 70 puntos porcentuales. En el 2020, se incrementó el número de apoyos a los estudiantes, a fin de favorecer su permanencia y egreso, lo cual permitió un índice de eficiencia terminal global de 65.7 por ciento y de 50.5 por ciento por cohorte.

La universidad, a partir de una permanente labor de investigación e identificación de mejores prácticas metodológicas y pedagógicas en el entorno educativo nacional e internacional, ha realizado diferentes acciones que permiten fomentar la aplicación de la innovación educativa en la comunidad universitaria. En este sentido, se capacitaron 4 558 docentes en 615 cursos sobre actualización disciplinar, didáctica del área que enseñan y formación transversal, con un total de 10 mil 066 asistentes a los cursos, ya que algunos de los profesores tuvieron oportunidad de asistir a más de un curso. Esto significa un incremento de 45 por ciento en el último año, dado que la asistencia paso de 6 mil 955 docentes en 2019 a 10 mil 066 en 2020. Esto significa que 28.5 por ciento de los profesores se capacitó en didáctica disciplinar, lo que permite hacer más eficiente el proceso de enseñanza aprendizaje.

El otorgamiento de becas es una intervención específica diseñada para nivelar el campo de oportunidades, así como evitar obstáculos que los grupos sociales con desventaja económica puedan enfrentar. Gracias al Programa Institucional de Becas, en 2020, se otorgaron 67 mil 394 becas a alumnos de estudios superiores. Asimismo, con el enfoque de formación integral, la UAEM impulsa la participación de los alumnos en actividades de cooperación internacional, en el mismo año, 167 alumnos participaron en estas actividades.

En 2020 se contó con la participación de 2 mil 275 tutores académicos que implementaron diferentes acciones de apoyo integral y seguimiento para los alumnos. A través de la utilización de medios electrónicos y plataformas educativas fueron atendidos 31 mil 797 alumnos de estudios profesionales, nivel en el que actualmente se cuenta con una relación de 14 alumnos por tutor.

Para ofrecer una infraestructura física de calidad, la institución, realizó 2 mil 778 servicios de mantenimiento a la infraestructura física de las instalaciones de nivel superior en 2020.

Un rasgo que distingue a la UAEM es la calidad de su planta docente, capaz de formar personas ejemplares y profesionales competentes. Sus integrantes cumplen con un alto sentido ético las funciones de docencia, investigación, divulgación del conocimiento y vinculación con sus pares y con la sociedad. Por ello, el Programa para el Desarrollo Profesional Docente para el Tipo Superior (Prodep) tiene el objetivo de profesionalizar a los PTC para lograr en ellos capacidades de investigación, docencia, desarrollo tecnológico e innovación con responsabilidad social. En la UAEM, 1 mil 059 miembros de la planta académica de tiempo completo cuentan con este reconocimiento, por lo que ocupa la sexta posición de entre las 35 UPES con mayor número de profesores de tiempo completo con perfil deseable.

En 2020, se registraron 754 proyectos de investigación: 310 concluidos, 316 nuevos y 128 vigentes. De éstos, 57 por ciento son de investigación básica; 35 por ciento de investigación aplicada y 8 por ciento corresponden a desarrollo tecnológico. Del total de proyectos, 47 por ciento se financiaron con recursos de la UAEM, 10 por ciento por Conacyt, 19 por ciento por fuentes externas, como empresas, instituciones gubernamentales y Prodep, y 24 por ciento fueron realizados con la infraestructura y la competencia académica de la universidad.

La producción científica desarrollada por los PTC de la UAEM, es otro indicador que posiciona a la institución como un referente nacional en el ámbito de la investigación. Durante la última década, el número de publicaciones de académicos de esta casa de estudios muestra un aumento. En el portal Scopus, base de datos propiedad de la empresa Elsevier, especializada en clasificar y reportar artículos publicados en revistas de alto factor de impacto, en 2020, se registraron 620 artículos de autores universitarios. Al potenciar la visibilidad y difusión de los trabajos de la comunidad académica y agilizar el flujo de los contenidos se incrementa la citación de los autores y se permite una recuperación efectiva de materiales de investigación científica. Durante 2020, el RI registró 524 mil 579 visualizaciones a los contenidos científicos.

La oferta de estudios avanzados de la UAEM constituye una propuesta formativa de calidad. En los diversos programas se forman nuevos investigadores y profesionistas altamente especializados que contribuirán a traspasar las fronteras del conocimiento, en el periodo 2020-2021 se tiene una matrícula de 3 mil 334 alumnos: 575 de doctorado, 816 de maestría y mil 943 de especialidad. De igual forma que en los estudios de licenciatura, la UAEM tiene una gran oferta educativa en estudios avanzados en todas las áreas del conocimiento, cuenta con 99 planes de estudio: 23 de doctorado, 35 de maestría y 41 de especialidad. Por su calidad, 64 de estos planes se encuentran acreditados por el Programa Nacional de Posgrados de Calidad (PNPC).

Como parte de las actividades artísticas y culturales que coadyuvan a una formación integral de los universitarios, se impartieron 953 cursos y talleres culturales que permitieron a 10 mil 453 participantes comprender y practicar diversas disciplinas artísticas.

Respecto a las actividades de extensión y vinculación, la UAEM ofrece productos de su actividad académica a la sociedad y crea vínculos con los sectores público, privado y social, dentro de este esquema, en 2020 se realizaron 3 mil 80 acciones de extensión y vinculación para atender las demandas de la sociedad y del entorno. De manera específica en cuanto a acciones de vinculación éstas fueron 1 mil 267 acciones, entre las que destacan: instrumentos legales firmados, acciones de políticas públicas, acciones de colaboración interinstitucional con los sectores de la sociedad, participación en convocatorias para obtención de financiación, evaluaciones sobre el impacto de las acciones de la UAEM y colaboraciones con el sector público en temas novedosos.

Con la finalidad de proporcionar a los uaemitas mayores y mejores oportunidades personales y laborales, la UAEM atendió a 10 mil 452 personas mediante 1 mil 120 servicios de enseñanza de lenguas y de español para extranjeros, así como cursos sobre cultura mexicana por medio del Centro de Enseñanza de Lenguas (CELE) y el Centro Internacional de Lengua y Cultura Mexicana (CILC).

La Red Universitaria de Incubadoras de Empresas y Unidades de Emprendimiento, impulsa proyectos que coadyuvan a resolver las necesidades más apremiantes que presentan las comunidades mexiquenses, al tiempo que consolida el perfil profesional de sus alumnos y egresados con la finalidad de generar autoempleo y propiciar la inserción laboral exitosa, muestra de ello fue la generación de dos mil 40 ideas y/o proyectos de negocio mediante el impulso a la cultura emprendedora y el desarrollo empresarial.



U A E M

Universidad Autónoma del Estado de México  
 Avance Operativo - Programático y Presupuestal  
 Enero - Diciembre de 2020

FIN	FUN	SF	PP	SP	Pr	DESCRIPCIÓN	UNIDAD DE MEDIDA	M E T A S			PRESUPUESTO 2020 (Miles de Pesos)		
								PROGRAMADO	ALCANZADO	AVANCE %	AUTORIZADO ANUAL	EJERCIDO	%
						<b>PILAR SOCIAL</b>							
						<b>ESTADO DE MÉXICO SOCIALMENTE RESPONSABLE, SOLIDARIO E INCLUYENTE</b>							
						<b>EDUCACIÓN MEDIA SUPERIOR</b>							
02	05	02	01	01	01	<b>BACHILLERATO GENERAL</b>					530,127.4	520,806.9	98.2
						Atender la matrícula del bachillerato en todas sus modalidades	Alumno	22,828	23,223	101.7			
						Mantener planteles del nivel medio superior reconocidos por el Padrón de Buena Calidad del Sistema Nacional de Educación Media Superior en los niveles 1 o 2	Escuela	6	6	100			
						Impartir talleres culturales anualmente en beneficio de la comunidad universitaria en el Nivel Medio Superior	Taller	294	289	98.3			
						Otorgar becas en el Nivel Medio Superior	Beca	43,794	45,480	103.8			
						Realizar servicios de mantenimiento correctivo a la infraestructura instalada en el Nivel Medio Superior	Servicio	200	137	68.5			
02	05	03	01	01	02	<b>EDUCACIÓN SUPERIOR UNIVERSITARIA</b>					4,949,210.3	4,732,011.4	95.6
						Atender la matrícula de Estudios Profesionales en sus diversas modalidades	Alumno	68,450	65,744	96			
						Contar con programas educativos de Estudios Profesionales con reconocimiento nacional de su calidad	Programa	165	149	90.3			
						Contar con proyectos de investigación registrados	Proyecto	700	754	107.7			
						Contar con planes de estudios avanzados en el PNP	Plan	70	64	91.4			
						Atender la matrícula de estudios avanzados	Alumno	3,588	3,334	92.9			
						Impartir talleres culturales anualmente en beneficio de la comunidad universitaria en el Nivel Superior.	Taller	1,026	953	92.9			
						Incrementar la participación de alumnos UAEM en el Programa de Movilidad Saliente.	Alumno	535	167	31.2			
						Lograr que personas adquieran competencias mediante el aprendizaje de idiomas y cultura mexicana	Persona	11,530	10,452	90.7			
						Generar proyectos de negocios	Proyecto	2,017	2,040	101.1			
						Realizar acciones de servicios de extensión	Acción	573	573	100			
						Realizar acciones de vinculación	Acción	1,394	1,267	90.9			
						Realizar servicios de mantenimiento correctivo a la infraestructura instalada en el Nivel Superior	Servicio	4,000	2,778	69.5			
						Otorgar becas en el Nivel Superior	Beca	64,521	67,394	104.5			
						<b>OTROS NO CLASIFICADOS EN FUNCIONES ANTERIORES</b>							
						<b>PREVISIÓN PARA EL PAGO DE ADEUDOS DE EJERCICIOS FISCALES ANTERIORES</b>							
04	04	01	01	01	01	<b>PASIVOS DERIVADOS DE EROGACIONES DEVENGADAS Y PENDIENTES DE EJERCICIOS ANTERIORES</b>					868,209.0	246,060.9	28.3
						Registro de pagos de adeudos de ejercicios fiscales anteriores	Documento	1	1	100			
<b>T O T A L</b>											<b>6,347,546.7</b>	<b>5,498,879.2</b>	
											-----	-----	



# ANEXOS ESTABLECIDOS EN DIFERENTES ORDENAMIENTOS



Relación de Bienes Inmuebles que Componen el Patrimonio  
 Cuenta Pública 2020  
 (Miles de Pesos)

Ente Público: Universidad Autónoma del Estado de México

Código	Descripción de Bienes Inmuebles	* Valor en Libros
	Terrenos	1,567,568.3
	Edificios No Habitacionales	4,115,808.2
	Construcciones en Proceso en Bienes Propios	385,948.0
	<b>TOTAL</b>	<b>6,069,324.5</b>

Relación de Bienes Muebles que Componen el Patrimonio  
 Cuenta Pública 2020  
 (Miles de Pesos)

Ente Público: Universidad Autónoma del Estado de México

Código	Descripción de Bienes Muebles	Valor en Libros
	mobiliario y Equipo de Administración	343,926.4
	Mobiliario y Equipo Educativo y Recreativo	31,190.3
	Equipo e Instrumental Médico y de Laboratorio	619,479.3
	Equipo de Transporte	157,426.1
	Equipo de Seguridad	70,720.5
	Maquinaria, Otros Equipos y Herramientas	1,098,585.7
	Colecciones, Obras de Arte y Objetos Valiosos	93,594.9
	Activos Biológicos	2,634.3
	Otros Bienes Muebles	222,184.7
	<b>TOTAL</b>	<b>2,639,742.2</b>

**Universidad Autónoma del Estado de México**  
**Cuenta Pública 2020**  
**Relación de Cuentas Bancarias Productivas Específicas**

Fondo, Programa o Convenio	Datos de la Cuenta Bancaria	
	Institución Bancaria	Número de Cuentas *
Subsidio Federal Ordinario 2020	BBVA	618
Subsidio Estatal Ordinario 2020	BBVA	243
Fondo de Aportaciones Múltiples FAM 2020 Nivel Medio Superior	Santander	607
Programa para el Desarrollo Profesional Docente PRODEP 2019	Santander	863
Fondo de Aportaciones Múltiples FAM 2020 Nivel Superior	Santander	564
Fondo de Aportaciones Múltiples Potenciado 2018	Santander	675
Subsidio Federal Ordinario 2021	Santander	144
FAM Nivel Medio Superior 2019	Santander	398
FAM Nivel Superior 2019	Santander	461
Subsidio Estatal Ordinario 2021	Santander	189
PROFOCIE 2015	Santander	737
PFCE 2016	Santander	325
PFCE 2017	Santander	968
FIEMS 2015	Santander	753
PRODEP 2018	Santander	309
Programa de Carrera Docente en UPES (U040) 2020	Santander	235
Programa para el Desarrollo Profesional Docente PRODEP 2020	Santander	605
PFCE 2018	Santander	873
Programa de Fortalecimiento a la Excelencia Educativa PROFEXCE 2020	Santander	299
Programa Nacional de Reconstrucción 2020	BBVA	304
Convenio de Apoyo Financiero de Recursos Públicos Federales Extraordinarios No Regularizables 2020	Santander	979
Convenio Colaboración Capacitación de Profesores	Santander	026
FAM Potenciado 2016	Santander	279
FECES 2015	Banorte	430
Expansión 2015	Banorte	200
Becas	Banorte	997
Pagos Referenciados	HSBC	997

# FORMATOS PARA EL CUMPLIMIENTO DE LA LEY DE DISCIPLINA FINANCIERA DE LAS ENTIDADES FEDERATIVAS Y LOS MUNICIPIOS





U A E M

Universidad Autónoma del Estado de México Estado de Situación Financiera Detallado - LDF Al 31 de Diciembre de 2020 y 2019 (Cifras en Mlles de Pesos)					
Concepto	2020	2019	Concepto	2020	2019
<b>ACTIVO</b>			<b>PASIVO</b>		
<b>Activo Circulante</b>			<b>Pasivo Circulante</b>		
a. Efectivo y Equivalentes (a=a1+a2+a3+a4+a5+a6+a7)	417,740.7	387,196.8	a. Cuentas por Pagar a Corto Plazo (a=a1+a2+a3+a4+a5+a6+a7+a8+a9)	632,196.4	763,253.3
a1) Efectivo	0.0	0.0	a1) Servicios Personales por Pagar a Corto Plazo	0.0	0.0
a2) Bancos/Tesorería	417,740.7	387,196.8	a2) Proveedores por Pagar a Corto Plazo	207,406.2	164,161.6
a3) Bancos/Dependencias y Otros	0.0	0.0	a3) Contratistas por Obras Públicas por Pagar a Corto Plazo	0.0	0.0
a4) Inversiones Temporales (Hasta 3 meses)	0.0	0.0	a4) Participaciones y Aportaciones por Pagar a Corto Plazo	0.0	0.0
a5) Fondos con Afectación Específica	0.0	0.0	a5) Transferencias Otorgadas por Pagar a Corto Plazo	0.0	0.0
a6) Depósitos de Fondos de Terceros en Garantía y/o Administración	0.0	0.0	a6) Intereses, Comisiones y Otros Gastos de la Deuda Pública por Pagar a Corto Plazo	0.0	0.0
a7) Otros Efectivos y Equivalentes	0.0	0.0	a7) Retenciones y Contribuciones por Pagar a Corto Plazo	155,208.8	363,916.9
<b>b. Derechos a Recibir Efectivo o Equivalentes (b=b1+b2+b3+b4+b5+b6+b7)</b>	<b>717,739.3</b>	<b>783,581.6</b>	a8) Devoluciones de la Ley de Ingresos por Pagar a Corto Plazo	0.0	0.0
b1) Inversiones Financieras de Corto Plazo	93,527.2	112,388.6	a9) Otras Cuentas por Pagar a Corto Plazo	269,581.4	235,174.8
b2) Cuentas por Cobrar a Corto Plazo	298,239.1	346,506.0	b. Documentos por Pagar a Corto Plazo (b=b1+b2+b3)	<b>107,454.7</b>	<b>104,965.7</b>
b3) Deudores Diversos por Cobrar a Corto Plazo	325,973.0	324,687.0	b1) Documentos Comerciales por Pagar a Corto Plazo	0.0	0.0
b4) Ingresos por Recuperar a Corto Plazo	0.0	0.0	b2) Documentos con Contratistas por Obras Públicas por Pagar a Corto Plazo	0.0	0.0
b5) Deudores por Anticipos de la Tesorería a Corto Plazo	0.0	0.0	b3) Otros Documentos por Pagar a Corto Plazo	107,454.7	104,955.7
b6) Préstamos Otorgados a Corto Plazo	0.0	0.0	c. Porción a Corto Plazo de la Deuda Pública a Largo Plazo (c=c1+c2)	<b>0.0</b>	<b>0.0</b>
b7) Otros Derechos a Recibir Efectivo o Equivalentes a Corto Plazo	0.0	0.0	c1) Porción a Corto Plazo de la Deuda Pública	0.0	0.0
<b>c. Derechos a Recibir Bienes o Servicios (c=c1+c2+c3+c4+c5)</b>	<b>40,936.5</b>	<b>28,692.7</b>	c2) Porción a Corto Plazo de Arrendamiento Financiero	0.0	0.0
c1) Anticipo a Proveedores por Adquisición de Bienes y Prestación de Servicios a Corto Plazo	16,502.8	14,141.9	d. Títulos y Valores a Corto Plazo	<b>0.0</b>	<b>0.0</b>
c2) Anticipo a Proveedores por Adquisición de Bienes Inmuebles y Muebles a Corto Plazo	0.0	0.0	e. Pasivos Diferidos a Corto Plazo (e=e1+e2+e3)	<b>0.0</b>	<b>0.0</b>
c3) Anticipo a Proveedores por Adquisición de Bienes Intangibles a Corto Plazo	0.0	0.0	e1) Ingresos Cobrados por Adelantado a Corto Plazo	0.0	0.0
c4) Anticipo a Contratistas por Obras Públicas a Corto Plazo	24,433.7	14,550.8	e2) Intereses Cobrados por Adelantado a Corto Plazo	0.0	0.0
c5) Otros Derechos a Recibir Bienes o Servicios a Corto Plazo	0.0	0.0	e3) Otros Pasivos Diferidos a Corto Plazo	0.0	0.0
<b>d. Inventarios (d=d1+d2+d3+d4+d5)</b>	<b>0.0</b>	<b>0.0</b>	f. Fondos y Bienes de Terceros en Garantía y/o Administración a Corto Plazo (f=f1+f2+f3+f4+f5+f6)	<b>0.0</b>	<b>0.0</b>
d1) Inventario de Mercancías para Venta	0.0	0.0	f1) Fondos en Garantía a Corto Plazo	0.0	0.0
d2) Inventario de Mercancías Terminadas	0.0	0.0	f2) Fondos en Administración a Corto Plazo	0.0	0.0
d3) Inventario de Mercancías en Proceso de Elaboración	0.0	0.0	f3) Fondos Contingentes a Corto Plazo	0.0	0.0
d4) Inventario de Materias Primas, Materiales y Suministros para Producción	0.0	0.0	f4) Fondos de Fideicomisos, Mandatos y Contratos Análogos a Corto Plazo	0.0	0.0
d5) Bienes en Tránsito	0.0	0.0	f5) Otros Fondos de Terceros en Garantía y/o Administración a Corto Plazo	0.0	0.0
<b>e. Almacenes</b>	<b>0.0</b>	<b>38.2</b>	f6) Valores y Bienes en Garantía a Corto Plazo	0.0	0.0
<b>f. Estimación por Pérdida o Deterioro de Activos Circulantes (f=f1+f2)</b>	<b>0.0</b>	<b>0.0</b>	g. Provisiones a Corto Plazo (g=g1+g2+g3)	<b>0.0</b>	<b>0.0</b>
f1) Estimaciones para Cuentas Incobrables por Derechos a Recibir Efectivo o Equivalentes	0.0	0.0	g1) Provisión para Demandas y Juicios a Corto Plazo	0.0	0.0
f2) Estimación por Deterioro de Inventarios	0.0	0.0	g2) Provisión para Contingencias a Corto Plazo	0.0	0.0
<b>g. Otros Activos Circulantes (g=g1+g2+g3+g4)</b>	<b>91.2</b>	<b>86.7</b>	g3) Otras Provisiones a Corto Plazo	<b>0.0</b>	<b>0.0</b>
g1) Valores en Garantía	91.2	85.7	h. Otros Pasivos a Corto Plazo (h=h1+h2+h3)	0.0	0.0
g2) Bienes en Garantía (excluye depósitos de fondos)	0.0	0.0	h1) Ingresos por Clasificar	0.0	0.0
g3) Bienes Derivados de Embargos, Decomisos, Aseguramientos y Dación en Pago	0.0	0.0	h2) Recaudación por Participar	0.0	0.0
g4) Adquisición con Fondos de Terceros	0.0	0.0	h3) Otros Pasivos Circulantes	0.0	0.0
<b>IA. Total de Activos Circulantes (IA = a + b + c + d + e + f + g)</b>	<b>1,176,507.7</b>	<b>1,199,595.0</b>	<b>IIA. Total de Pasivos Circulantes (IIA = a + b + c + d + e + f + g + h)</b>	<b>739,651.1</b>	<b>868,209.0</b>
<b>Activo No Circulante</b>			<b>Pasivo No Circulante</b>		
a. Inversiones Financieras a Largo Plazo	36,315.5	35,841.6	a. Cuentas por Pagar a Largo Plazo	0.0	0.0
b. Derechos a Recibir Efectivo o Equivalentes a Largo Plazo	0.0	0.0	b. Documentos por Pagar a Largo Plazo	0.0	0.0
c. Bienes Inmuebles, Infraestructura y Construcciones en Proceso	6,069,324.5	5,802,130.2	c. Deuda Pública a Largo Plazo	0.0	0.0
d. Bienes Muebles	2,639,742.2	2,587,976.6	d. Pasivos Diferidos a Largo Plazo	0.0	0.0
e. Activos Intangibles	204,826.0	204,826.0	e. Fondos y Bienes de Terceros en Garantía y/o en Administración a Largo Plazo	0.0	0.0
f. Depreciación, Deterioro y Amortización Acumulada de Bienes	-1,522,939.4	-1,451,083.8	f. Provisiones a Largo Plazo	404,108.4	404,108.4
g. Activos Diferidos	0.0	0.0	<b>IIIB. Total de Pasivos No Circulantes (IIIB = a + b + c + d + e + f)</b>	<b>404,108.4</b>	<b>404,108.4</b>
h. Estimación por Pérdida o Deterioro de Activos no Circulantes	0.0	0.0	<b>II. Total del Pasivo (II = IIA + IIIB)</b>	<b>1,143,759.5</b>	<b>1,272,317.4</b>
i. Otros Activos no Circulantes	0.0	0.0	<b>HACIENDA PÚBLICA/PATRIMONIO</b>		
<b>IB. Total de Activos No Circulantes (IB = a + b + c + d + e + f + g + h + i)</b>	<b>7,427,268.8</b>	<b>7,179,690.6</b>	<b>IIIA. Hacienda Pública/Patrimonio Contribuido (IIIA = a + b + c)</b>	<b>7,707,999.1</b>	<b>7,698,618.8</b>
<b>I. Total del Activo (I = IA + IB)</b>	<b>8,603,776.5</b>	<b>8,379,285.6</b>	a. Aportaciones	5,572,671.4	5,566,713.2
			b. Donaciones de Capital	228,127.2	224,705.1
			c. Actualización de la Hacienda Pública/Patrimonio	1,907,200.5	1,907,200.5
			<b>IIIB. Hacienda Pública/Patrimonio Generado (IIIB = a + b + c + d + e)</b>	<b>-247,982.1</b>	<b>-591,650.6</b>
			a. Resultados del Ejercicio (Ahorro/ Desahorro)	389,878.0	903,067.1
			b. Resultados de Ejercicios Anteriores	-637,860.1	-1,494,717.7
			c. Revalúos	0.0	0.0
			d. Reservas	0.0	0.0
			e. Rectificaciones de Resultados de Ejercicios Anteriores	0.0	0.0
			<b>IIIC. Exceso o Insuficiencia en la Actualización de la Hacienda Pública/Patrimonio (IIIC=a+b)</b>	<b>0.0</b>	<b>0.0</b>
			a. Resultado por Posición Monetaria	0.0	0.0
			b. Resultado por Tenencia de Activos no Monetarios	0.0	0.0
			<b>III. Total Hacienda Pública/Patrimonio (III = IIIA + IIIB + IIIC)</b>	<b>7,460,017.0</b>	<b>7,106,968.2</b>
			<b>IV. Total del Pasivo y Hacienda Pública/Patrimonio (IV = II + III)</b>	<b>8,603,776.5</b>	<b>8,379,285.6</b>

CUENTA PÚBLICA DEL GOBIERNO, ORGANISMOS AUXILIARES Y AUTÓNOMOS DEL ESTADO DE MÉXICO 2020

Universidad Autónoma del Estado de México Informe Analítico de la Deuda Pública y Otros Pasivos - LDF Al 31 de Diciembre de 2019 y 2020							
Denominación de la Deuda Pública y Otros Pasivos (c)	Saldo al 31 de Diciembre de 2019 (d)	Disposiciones del Período (e)	Amortizaciones del Período (f)	Revaluaciones, Reclasificaciones y Otros Ajustes (g)	Saldo Final del Período (h) h=d+e-f+g	Pago de Intereses del Período (i)	Pago de Comisiones y demás Costos Asociados Durante el Período (j)
<b>1. Deuda Pública (1=A+B)</b>	0.0	0.0	0.0	0.0	0.0	0.0	
<b>A. Corto Plazo (A=a1+a2+a3)</b>	0.0	0.0	0.0	0.0	0.0	0.0	
a1) Instituciones de Crédito							
a2) Títulos y Valores							
a3) Arrendamientos Financieros							
<b>B. Largo Plazo (B=b1+b2+b3)</b>	0.0	0.0	0.0	0.0	0.0	0.0	
b1) Instituciones de Crédito							
b2) Títulos y Valores							
b3) Arrendamientos Financieros							
<b>2. Otros Pasivos</b>	1,272,317.4				1,143,759.5		
<b>3. Total de la Deuda Pública y Otros Pasivos (3=1+2)</b>	1,272,317.4	0.0	0.0	0.0	1,143,759.5		
<b>4. Deuda Contingente 1 (Informativo)</b>	0.0	0.0	0.0	0.0	0.0	0.0	
A. Deuda Contingente 1							
B. Deuda Contingente 2							
C. Deuda Contingente XX							
<b>5. Valor de Instrumentos Bono Cupón Cero 2 (Informativo)</b>	0.0	0.0	0.0	0.0	0.0	0.0	
A. Instrumento Bono Cupón Cero 1							
B. Instrumento Bono Cupón Cero 2							
C. Instrumento Bono Cupón Cero XX							

1 Se refiere a cualquier Financiamiento sin fuente o garantía de pago definida, que sea asumida de manera solidaria o subsidiaria por las Entidades Federativas con sus Municipios, organismos descentralizados y empresas de participación estatal mayoritaria y fideicomisos, locales o municipales, y por los Municipios con sus respectivos organismos descentralizados y empresas de participación municipal mayoritaria.

2 Se refiere al valor del Bono Cupón Cero que respalda el pago de los créditos asociados al mismo (Activo).

Obligaciones a Corto Plazo (k)	Monto Contratado (l)	Plazo Pactado (m)	Tasa de Interés (n)	Comisiones y Costos Relacionados (o)	Tasa Efectiva (p)
<b>6. Obligaciones a Corto Plazo (Informativo)</b>					
A. Crédito 1					
B. Crédito 2					
C. Crédito XX					

Universidad Autónoma del Estado de México Informe Analítico de Obligaciones Diferentes de Financiamientos Al 31 de Diciembre de 2020 (Miles de Pesos)										
Denominación de las Obligaciones Diferentes de Financiamiento (c)	Fecha del Contrato (d)	Fecha de Inicio de Operación del Proyecto (e)	Fecha de Vencimiento (f)	Monto de la Inversión Pactado (g)	Plazo Pactado (h)	Monto Promedio Mensual del Pago de la Contraprestación (i)	Monto Promedio Mensual del Pago de la Contraprestación Correspondiente al Pago de Inversión (j)	Monto Pagado de la Inversión al XX de XXXX de 20XX (k)	Monto Pagado de la Inversión Actualizado al XX de XXXX de 20XX (l)	Saldo Pendiente por Pagar de la Inversión al XX de XXXX de 20XX (m = g - l)
<b>A. Asociaciones Público Privadas (APP's)</b> <b>(A=a+b+c+d)</b>				0.0		0.0	0.0			0.0
a) APP 1										0.0
b) APP 2										0.0
c) APP 3										0.0
d) APP XX										0.0
<b>B. Otros Instrumentos (B=a+b+c+d)</b>				0.0		0.0	0.0			0.0
a) Otro Instrumento 1										0.0
b) Otro Instrumento 2										0.0
c) Otro Instrumento 3										0.0
d) Otro Instrumento XX										0.0
<b>C. Total de Obligaciones Diferentes de Financiamiento (C=A+B)</b>				0.0		0.0	0.0			0.0

**Universidad Autónoma del Estado de México**  
**Balance Presupuestario - LDF**  
**Del 1 de Enero al 31 de Diciembre de 2020**  
**(Miles de Pesos)**

Concepto	Estimado / Aprobado	Devengado	Recaudado / Pagado
<b>A. Ingresos Totales (A = A1+A2+A3)</b>	<b>5,626,872.9</b>	<b>5,620,917.1</b>	<b>5,620,917.1</b>
A1. Ingresos de Libre Disposición	3,390,190.2	3,295,578.7	3,295,578.7
A2. Transferencias Federales Etiquetadas	2,236,682.7	2,142,380.8	2,142,380.8
A3. Financiamiento Neto		182,957.6	182,957.6
<b>B. Egresos Presupuestarios<sup>1</sup> (B = B1+B2)</b>	<b>5,626,872.9</b>	<b>5,498,879.2</b>	<b>5,353,348.6</b>
B1. Gasto No Etiquetado (sin incluir Amortización de la Deuda Pública)	3,435,535.0	3,342,901.2	3,210,144.0
B2. Gasto Etiquetado (sin incluir Amortización de la Deuda Pública)	2,191,337.9	2,155,978.0	2,143,204.6
<b>C. Remanentes del Ejercicio Anterior (C = C1 + C2)</b>	<b>0.0</b>	<b>0.0</b>	<b>0.0</b>
C1. Remanentes de Ingresos de Libre Disposición Aplicados en el Período			
C2. Remanentes de Transferencias Federales Etiquetadas Aplicados en el Período			
<b>I. Balance Presupuestario (I = A - B + C)</b>	<b>0.0</b>	<b>122,037.9</b>	<b>267,568.5</b>
<b>II. Balance Presupuestario sin Financiamiento Neto (II = I - A3)</b>	<b>0.0</b>	<b>-60,919.7</b>	<b>84,610.9</b>
<b>III. Balance Presupuestario sin Financiamiento Neto y sin Remanentes del Ejercicio Anterior (III = II - C)</b>	<b>0.0</b>	<b>-60,919.7</b>	<b>84,610.9</b>

Concepto	Aprobado	Devengado	Pagado
<b>E. Intereses, Comisiones y Gastos de la Deuda (E = E1+E2)</b>	<b>0.0</b>	<b>0.0</b>	<b>0.0</b>
E1. Intereses, Comisiones y Gastos de la Deuda con Gasto No Etiquetado	0.0	0.0	0.0
E2. Intereses, Comisiones y Gastos de la Deuda con Gasto Etiquetado	0.0	0.0	0.0
<b>IV. Balance Primario (IV = III + E)</b>	<b>0.0</b>	<b>-60,919.7</b>	<b>84,610.9</b>

Concepto	Estimado/ Aprobado	Devengado	Recaudado / Pagado
<b>F. Financiamiento (F = F1 + F2)</b>	<b>0.0</b>	<b>182,957.6</b>	<b>182,957.6</b>
F1. Financiamiento con Fuente de Pago de Ingresos de Libre Disposición		149,254.1	149,254.1
F2. Financiamiento con Fuente de Pago de Transferencias Federales Etiquetadas		33,703.5	33,703.5
<b>G. Amortización de la Deuda (G = G1 + G2)</b>	<b>0.0</b>	<b>0.0</b>	<b>0.0</b>
G1. Amortización de la Deuda Pública con Gasto No Etiquetado	0.0	0.0	0.0
G2. Amortización de la Deuda Pública con Gasto Etiquetado	0.0	0.0	0.0
<b>A3. Financiamiento Neto (A3 = F - G)</b>	<b>0.0</b>	<b>182,957.6</b>	<b>182,957.6</b>

Concepto	Estimado/ Aprobado	Devengado	Recaudado / Pagado
A1. Ingresos de Libre Disposición	3,390,190.2	3,295,578.7	3,295,578.7
<b>A3.1 Financiamiento Neto con Fuente de Pago de Ingresos de Libre Disposición (A3.1 = F1 - G1)</b>	<b>0.0</b>	<b>149,254.1</b>	<b>149,254.1</b>
F1. Financiamiento con Fuente de Pago de Ingresos de Libre Disposición		149,254.1	149,254.1
G1. Amortización de la Deuda Pública con Gasto No Etiquetado	0.0	0.0	0.0
B1. Gasto No Etiquetado (sin incluir Amortización de la Deuda Pública)	3,435,535.0	3,342,901.2	3,210,144.0
C1. Remanentes de Ingresos de Libre Disposición Aplicados en el Período	0.0	0.0	0.0
<b>V. Balance Presupuestario de Recursos Disponibles (V = A1 + A3.1 - B1 + C1)</b>	<b>-45,344.8</b>	<b>101,931.6</b>	<b>234,688.8</b>
<b>VI. Balance Presupuestario de Recursos Disponibles sin Financiamiento Neto (VI = V - A3.1)</b>	<b>-45,344.8</b>	<b>-47,322.5</b>	<b>85,434.7</b>

Concepto	Estimado/ Aprobado	Devengado	Recaudado / Pagado
A2. Transferencias Federales Etiquetadas	2,236,682.7	2,142,380.8	2,142,380.8
<b>A3.2 Financiamiento Neto con Fuente de Pago de Transferencias Federales Etiquetadas (A3.2 = F2 - G2)</b>	<b>0.0</b>	<b>33,703.5</b>	<b>33,703.5</b>
F2. Financiamiento con Fuente de Pago de Transferencias Federales Etiquetadas		33,703.5	33,703.5
G2. Amortización de la Deuda Pública con Gasto Etiquetado	0.0	0.0	0.0
B2. Gasto Etiquetado (sin incluir Amortización de la Deuda Pública)	2,191,337.9	2,155,978.0	2,143,204.6
C2. Remanentes de Transferencias Federales Etiquetadas Aplicados en el Período	0.0	0.0	0.0
<b>VII. Balance Presupuestario de Recursos Etiquetados (VII = A2 + A3.2 - B2 + C2)</b>	<b>45,344.8</b>	<b>20,106.3</b>	<b>32,879.7</b>
<b>VIII. Balance Presupuestario de Recursos Etiquetados sin Financiamiento Neto (VIII = VII - A3.2)</b>	<b>45,344.8</b>	<b>-13,597.2</b>	<b>-823.8</b>

U A E M

Universidad Autónoma del Estado de México Estado Analítico de Ingresos Detallado - LDF Del 1 de Enero al 31 de Diciembre de 2020 (Miles de Pesos)						
Concepto	Ingreso					Diferencia
	Estimado	Ampliaciones/ (Reducciones)	Modificado	Devengado	Recaudado	
<b>Ingresos de Libre Disposición</b>			0.0			0.0
A. Impuestos			0.0			0.0
B. Cuotas y Aportaciones de Seguridad Social			0.0			0.0
C. Contribuciones de Mejoras			0.0			0.0
D. Derechos			0.0			0.0
E. Productos			0.0			0.0
F. Aprovechamientos			0.0			0.0
G. Ingresos por Ventas de Bienes y Servicios	894,068.1	-171,236.8	722,831.3	722,831.3	722,831.3	0.0
<b>H. Participaciones (H=h1+h2+h3+h4+h5+h6+h7+h8+h9+h10+h11)</b>	<b>0.0</b>	<b>0.0</b>	<b>0.0</b>	<b>0.0</b>	<b>0.0</b>	<b>0.0</b>
h1) Fondo General de Participaciones			0.0			0.0
h2) Fondo de Fomento Municipal			0.0			0.0
h3) Fondo de Fiscalización y Recaudación			0.0			0.0
h4) Fondo de Compensación			0.0			0.0
h5) Fondo de Extracción de Hidrocarburos			0.0			0.0
h6) Impuesto Especial Sobre Producción y Servicios			0.0			0.0
h7) 0.136% de la Recaudación Federal Participable			0.0			0.0
h8) 3.17% Sobre Extracción de Petróleo			0.0			0.0
h9) Gasolinas y Diesel			0.0			0.0
h10) Fondo del Impuesto Sobre la Renta			0.0			0.0
h11) Fondo de Estabilización de los Ingresos de las Entidades Federativas			0.0			0.0
I. Incentivos Derivados de la Colaboración Fiscal (I=i1+i2+i3+i4+i5)	0.0	0.0	0.0	0.0	0.0	0.0
i1) Tenencia o Uso de Vehículos			0.0			0.0
i2) Fondo de Compensación ISAN			0.0			0.0
i3) Impuesto Sobre Automóviles Nuevos			0.0			0.0
i4) Fondo de Compensación de Repesos-Intermedios			0.0			0.0
i5) Otros Incentivos Económicos			0.0			0.0
J. Transferencias	2,496,122.1	80,576.5	2,576,698.6	2,572,747.4	2,572,747.4	3,951.2
K. Convenios	0.0	0.0	0.0	0.0	0.0	0.0
k1) Otros Convenios y Subsidios			0.0			0.0
L. Otros Ingresos de Libre Disposición (L=l1+l2)	0.0	0.0	0.0	0.0	0.0	0.0
l1) Participaciones en Ingresos Locales			0.0			0.0
l2) Otros Ingresos de Libre Disposición	0.0	0.0	0.0	0.0	0.0	0.0
<b>I. Total de Ingresos de Libre Disposición (I=A+B+C+D+E+F+G+H+I+J+K+L)</b>	<b>3,390,190.2</b>	<b>-90,660.3</b>	<b>3,299,529.9</b>	<b>3,295,578.7</b>	<b>3,295,578.7</b>	<b>3,951.2</b>
<b>Ingresos Excedentes de Ingresos de Libre Disposición</b>			0.0			0.0
<b>Transferencias Federales Etiquetadas</b>			0.0			0.0
<b>A. Aportaciones (A=a1+a2+a3+a4+a5+a6+a7+a8)</b>	<b>45,344.7</b>	<b>-6.9</b>	<b>45,337.8</b>	<b>45,337.8</b>	<b>45,337.8</b>	<b>0.0</b>
a1) Fondo de Aportaciones para la Nómina Educativa y Gasto Operativo			0.0			0.0
a2) Fondo de Aportaciones para los Servicios de Salud			0.0			0.0
a3) Fondo de Aportaciones para la Infraestructura Social			0.0			0.0
a4) Fondo de Aportaciones para el Fortalecimiento de los Municipios y de las Demarcaciones Territoriales del Distrito Federal			0.0			0.0
a5) Fondo de Aportaciones Múltiples	45,344.7	-6.9	45,337.8	45,337.8	45,337.8	0.0
a6) Fondo de Aportaciones para la Educación Tecnológica y de Adultos			0.0			0.0
a7) Fondo de Aportaciones para la Seguridad Pública de los Estados y del Distrito Federal			0.0			0.0
a8) Fondo de Aportaciones para el Fortalecimiento de las Entidades Federativas			0.0			0.0
<b>B. Convenios (B=b1+b2+b3+b4)</b>	<b>0.0</b>	<b>0.0</b>	<b>0.0</b>	<b>0.0</b>	<b>0.0</b>	<b>0.0</b>
b1) Convenios de Protección Social en Salud			0.0			0.0
b2) Convenios de Descentralización			0.0			0.0
b3) Convenios de Reasignación			0.0			0.0
b4) Otros Convenios y Subsidios			0.0			0.0
<b>C. Fondos Distintos de Aportaciones (C=c1+c2)</b>	<b>0.0</b>	<b>0.0</b>	<b>0.0</b>	<b>0.0</b>	<b>0.0</b>	<b>0.0</b>
c1) Fondo para Entidades Federativas y Municipios Productores de Hidrocarburos			0.0			0.0
c2) Fondo Minero			0.0			0.0
D. Transferencias, Subsidios y Subvenciones, y Pensiones y Jubilaciones	2,191,338.0	-119,869.0	2,071,469.0	2,071,469.0	2,071,469.0	0.0
E. Otras Transferencias Federales Etiquetadas	0.0	25,574.0	25,574.0	25,574.0	25,574.0	0.0
<b>II. Total de Transferencias Federales Etiquetadas (II = A + B + C + D + E)</b>	<b>2,236,682.7</b>	<b>-94,301.9</b>	<b>2,142,380.8</b>	<b>2,142,380.8</b>	<b>2,142,380.8</b>	<b>0.0</b>
<b>III. Ingresos Derivados de Financiamientos (III = A)</b>	<b>0.0</b>	<b>905,636.0</b>	<b>905,636.0</b>	<b>182,957.6</b>	<b>182,957.6</b>	<b>722,678.4</b>
A. Ingresos Derivados de Financiamientos	0.0	905,636.0	905,636.0	182,957.6	182,957.6	722,678.4
<b>IV. Total de Ingresos (IV = I + II + III)</b>	<b>5,626,872.9</b>	<b>720,673.8</b>	<b>6,347,546.7</b>	<b>5,620,917.1</b>	<b>5,620,917.1</b>	<b>726,629.6</b>
<b>Datos Informativos</b>			0.0			0.0
1. Ingresos Derivados de Financiamientos con Fuente de Pago de Ingresos de Libre Disposición		373,455.9	373,455.9	149,254.1	149,254.1	224,201.8
2. Ingresos Derivados de Financiamientos con Fuente de Pago de Transferencias Federales Etiquetadas		532,180.2	532,180.2	33,703.5	33,703.5	498,476.7
<b>3. Ingresos Derivados de Financiamientos (3 = 1 + 2)</b>	<b>0.0</b>	<b>905,636.1</b>	<b>905,636.1</b>	<b>182,957.6</b>	<b>182,957.6</b>	<b>722,678.5</b>

CUENTA PÚBLICA DEL GOBIERNO, ORGANISMOS AUXILIARES Y AUTÓNOMOS DEL ESTADO DE MÉXICO 2020

Universidad Autónoma del Estado de México Estado Analítico del Ejercicio del Presupuesto de Egresos Detallado - LDF Clasificación por Objeto del Gasto (Capítulo y Concepto) Del 1 de Enero al 31 de Diciembre de 2020 (Miles de Pesos)						
Concepto	Egresos					Subejercicio
	Aprobado	Ampliaciones/ (Reducciones)	Modificado	Devengado	Pagado	
<b>I. Gasto No Etiquetado (I=A+B+C+D+E+F+G+H+I)</b>	<b>3,435,535.0</b>	<b>532,232.5</b>	<b>3,967,767.5</b>	<b>3,342,901.2</b>	<b>3,210,144.0</b>	<b>624,866.3</b>
A. Servicios Personales (A=a1+a2+a3+a4+a5+a6+a7)	<b>2,885,991.5</b>	<b>-396,492.00</b>	<b>2,489,499.5</b>	<b>2,328,154.6</b>	<b>2,281,762.5</b>	<b>161,344.9</b>
a1) Remuneraciones al Personal de Carácter Permanente	1,005,842.1	-36,429.30	969,412.8	870,483.3	870,483.3	98,929.5
a2) Remuneraciones al Personal de Carácter Transitorio	50,719.2	-95,43.70	41,175.5	31,625.5	31,625.5	9,550.0
a3) Remuneraciones Adicionales y Especiales	842,463.3	13,360.60	855,823.9	820,879.9	779,053.5	34,944.0
a4) Seguridad Social	208,015.6	-19,594.10	188,421.5	188,299.4	188,299.4	122.1
a5) Otras Prestaciones Sociales y Económicas	724,197.9	-346,764.00	377,433.9	359,640.2	355,064.2	17,793.7
a6) Previsiones	0.0	0.00	0.0	0.0	0.0	0.0
a7) Pago de Estímulos a Servidores Públicos	54,753.4	24,78.50	57,231.9	57,226.3	57,226.3	5.6
<b>B. Materiales y Suministros (B=b1+b2+b3+b4+b5+b6+b7+b8+b9)</b>	<b>30,854.8</b>	<b>20,949.70</b>	<b>51,804.5</b>	<b>30,018.0</b>	<b>29,777.2</b>	<b>21,786.5</b>
b1) Materiales de Administración, Emisión de Documentos y Artículos Oficiales	9,396.4	2,190.00	11,586.4	4,162.2	4,173.3	7,424.2
b2) Alimentos y Utensilios	3,271.2	3,472.60	6,743.8	1,849.6	1,767.8	4,894.2
b3) Materias Primas y Materiales de Producción y Comercialización	0.0	12,672.80	12,672.8	6,511.9	6,023.6	6,160.9
b4) Materiales y Artículos de Construcción y de Reparación	5,841.4	-1,675.70	4,165.7	3,808.0	3,799.9	357.7
b5) Productos Químicos, Farmacéuticos y de Laboratorio	453.7	5,188.10	5,641.8	3,814.1	3,723.2	1,827.7
b6) Combustibles, Lubricantes y Aditivos	0.0	566.10	566.1	458.4	842.0	107.7
b7) Vestuario, Blancos, Prendas de Protección y Artículos Deportivos	8,926.1	-226.60	8,699.5	7,904.5	7,840.1	795.0
b8) Materiales y Suministros Para Seguridad	0.0	0.00	0.0	0.0	0.0	0.0
b9) Herramientas, Refacciones y Accesorios Menores	2,966.0	-1,237.60	1,728.4	1,509.3	1,607.3	219.1
<b>C. Servicios Generales (C=c1+c2+c3+c4+c5+c6+c7+c8+c9)</b>	<b>261,515.1</b>	<b>15,150.50</b>	<b>413,065.6</b>	<b>391,593.8</b>	<b>356,612.9</b>	<b>21,461.8</b>
c1) Servicios Básicos	1,622.0	662.30	8,245.3	6,359.1	4,604.2	1,886.2
c2) Servicios de Arrendamiento	18,958.2	-2,931.30	16,026.9	13,414.2	0.0	2,612.7
c3) Servicios Profesionales, Científicos, Técnicos y Otros Servicios	34,450.6	15,297.7	49,748.3	46,625.8	41,855.1	3,122.5
c4) Servicios Financieros, Bancarios y Comerciales	10,602.0	-5,198.9	5,403.1	5,403.1	5,403.1	0.0
c5) Servicios de Instalación, Reparación, Mantenimiento y Conservación	37,006.9	832.5	37,839.4	36,642.6	36,696.5	1,196.8
c6) Servicios de Comunicación Social y Publicidad	79,829.1	-21,094.9	58,734.2	52,024.2	52,422.2	6,710.0
c7) Servicios de Traslado y Viáticos	4,481.0	-3,114.9	1,366.1	1,239.2	890.3	126.9
c8) Servicios Oficiales	37,070.9	-25,154.2	11,916.7	7,576.5	5,776.5	4,340.2
c9) Otros Servicios Generales	37,494.4	186,281.4	223,775.8	222,309.1	208,965.0	1,466.7
<b>D. Transferencias, Asignaciones, Subsidios y Otras Ayudas (D=d1+d2+d3+d4+d5+d6+d7+d8+d9)</b>	<b>182,089.0</b>	<b>-92,287.6</b>	<b>89,801.4</b>	<b>85,705.5</b>	<b>85,702.2</b>	<b>4,095.9</b>
d1) Transferencias Internas y Asignaciones al Sector Público	0.0	0.00	0.0	0.0	0.0	0.0
d2) Transferencias al Resto del Sector Público	0.0	0.00	0.0	0.0	0.0	0.0
d3) Subsidios y Subvenciones	0.0	0.00	0.0	0.0	0.0	0.0
d4) Ayudas Sociales	182,089.0	-92,287.6	89,801.4	85,705.5	85,702.2	4,095.9
d5) Pensiones y Jubilaciones	0.0	0.00	0.0	0.0	0.0	0.0
d6) Transferencias a Fideicomisos, Mandatos y Otros Análogos	0.0	0.00	0.0	0.0	0.0	0.0
d7) Transferencias a la Seguridad Social	0.0	0.00	0.0	0.0	0.0	0.0
d8) Donativos	0.0	0.00	0.0	0.0	0.0	0.0
d9) Transferencias al Exterior	0.0	0.00	0.0	0.0	0.0	0.0
<b>E. Bienes Muebles, Inmuebles e Intangibles (E=e1+e2+e3+e4+e5+e6+e7+e8+e9)</b>	<b>15,510.0</b>	<b>50,470.1</b>	<b>65,980.1</b>	<b>52,107.8</b>	<b>32,912.2</b>	<b>13,872.3</b>
e1) Mobiliario y Equipo de Administración	4,818.8	13,957.4	18,776.2	17,757.5	7,102.0	1,018.7
e2) Mobiliario y Equipo Educativo y Recreativo	0.0	3,975.7	3,975.7	3,975.7	3,838.1	0.0
e3) Equipo e Instrumental Médico y de Laboratorio	2,228.9	13,833.2	16,062.1	15,007.9	11,509.3	1,054.2
e4) Vehículos y Equipo de Transporte	0.0	2,253.2	2,253.2	2,059.2	1,383.2	194.0
e5) Equipo de Defensa y Seguridad	0.0	10,417.2	10,417.2	2,025.5	822.9	8,391.7
e6) Maquinaria, Otros Equipos y Herramientas	8,462.3	5,930.3	14,392.6	11,218.6	8,193.3	3,174.0
e7) Activos Biológicos	0.0	0.00	0.0	0.0	0.0	0.0
e8) Bienes Inmuebles	0.0	0.00	0.0	0.0	0.0	0.0
e9) Activos Intangibles	0.0	103.1	103.1	63.4	63.4	39.7
<b>F. Inversión Pública (F=f1+f2+f3)</b>	<b>59,574.6</b>	<b>156,426.8</b>	<b>216,001.4</b>	<b>212,043.3</b>	<b>180,108.9</b>	<b>3,958.1</b>
f1) Obra Pública en Bienes de Dominio Público	0.0	0.00	0.0	0.0	0.0	0.0
f2) Obra Pública en Bienes Propios	59,574.6	156,426.8	216,001.4	212,043.3	180,108.9	3,958.1
f3) Proyectos Productivos y Acciones de Fomento	0.0	0.00	0.0	0.0	0.0	0.0
<b>G. Inversiones Financieras y Otras Provisiones (G=g1+g2+g3+g4+g5+g6+g7)</b>	<b>0.0</b>	<b>0.00</b>	<b>0.00</b>	<b>0.00</b>	<b>0.00</b>	<b>0.00</b>
g1) Inversiones Para el Fomento de Actividades Productivas	0.0	0.00	0.00	0.00	0.00	0.00
g2) Acciones y Participaciones de Capital	0.0	0.00	0.00	0.00	0.00	0.00
g3) Compra de Títulos y Valores	0.0	0.00	0.00	0.00	0.00	0.00
g4) Concesión de Préstamos	0.0	0.00	0.00	0.00	0.00	0.00
g5) Inversiones en Fideicomisos, Mandatos y Otros Análogos	0.0	0.00	0.00	0.00	0.00	0.00
Fideicomiso de Desastres Naturales (Informativo)	0.0	0.00	0.00	0.00	0.00	0.00
g6) Otras Inversiones Financieras	0.0	0.00	0.00	0.00	0.00	0.00
g7) Provisiones para Contingencias y Otras Erogaciones Especiales	0.0	0.00	0.00	0.00	0.00	0.00
<b>H. Participaciones y Aportaciones (H=h1+h2+h3)</b>	<b>0.00</b>	<b>0.00</b>	<b>0.00</b>	<b>0.00</b>	<b>0.00</b>	<b>0.00</b>
h1) Participaciones	0.00	0.00	0.00	0.00	0.00	0.00
h2) Aportaciones	0.00	0.00	0.00	0.00	0.00	0.00
h3) Convenios	0.00	0.00	0.00	0.00	0.00	0.00
<b>I. Deuda Pública (I=i1+i2+i3+i4+i5+i6+i7)</b>	<b>0.00</b>	<b>641,625.00</b>	<b>641,625.00</b>	<b>243,278.2</b>	<b>243,278.1</b>	<b>398,346.8</b>
i1) Amortización de la Deuda Pública	0.00	0.00	0.00	0.00	0.00	0.00
i2) Intereses de la Deuda Pública	0.00	0.00	0.00	0.00	0.00	0.00
i3) Comisiones de la Deuda Pública	0.00	0.00	0.00	0.00	0.00	0.00
i4) Gastos de la Deuda Pública	0.00	0.00	0.00	0.00	0.00	0.00
i5) Costo por Coberturas	0.00	0.00	0.00	0.00	0.00	0.00
i6) Apoyos Financieros	0.00	0.00	0.00	0.00	0.00	0.00
i7) Adeudos de Ejercicios Fiscales Anteriores (ADEFAS)	0.00	641,625.00	641,625.00	243,278.2	243,278.1	398,346.8

U A E M

Concepto	Egresos					Subejercicio
	Aprobado	Ampliaciones/ (Reducciones)	Modificado	Devengado	Pagado	
<b>II. Gasto Etiquetado (II=A+B+C+D+E+F+G+H+I)</b>	<b>2,191,337.9</b>	<b>188,441.3</b>	<b>2,379,779.2</b>	<b>2,155,978.0</b>	<b>2,143,204.6</b>	<b>223,801.2</b>
<b>A. Servicios Personales (A=a1+a2+a3+a4+a5+a6+a7)</b>	<b>1,853,952.9</b>	<b>-15,955.3</b>	<b>1,837,997.6</b>	<b>1,837,997.6</b>	<b>1,837,997.6</b>	<b>0.0</b>
a1) Remuneraciones al Personal de Carácter Permanente	777,340.6	130,712.4	908,053.0	908,053.0	908,053.0	0.0
a2) Remuneraciones al Personal de Carácter Transitorio	0.0	4,918.1	4,918.1	4,918.1	4,918.1	0.0
a3) Remuneraciones Adicionales y Especiales	600,542.8	60,946.2	661,489.0	661,489.0	661,489.0	0.0
a4) Seguridad Social	321,868.3	-113,055.7	208,812.6	208,812.6	208,812.6	0.0
a5) Otras Prestaciones Sociales y Económicas	154,201.2	-99,535.1	54,666.1	54,666.1	54,666.1	0.0
a6) Previsiones	0.0	0.0	0.0	0.0	0.0	0.0
a7) Pago de Estímulos a Servidores Públicos	0.0	58.8	58.8	58.8	58.8	0.0
<b>B. Materiales y Suministros (B=b1+b2+b3+b4+b5+b6+b7+b8+b9)</b>	<b>97,068.8</b>	<b>-35,007.8</b>	<b>62,061.0</b>	<b>62,061.0</b>	<b>60,763.5</b>	<b>0.0</b>
b1) Materiales de Administración, Emisión de Documentos y Artículos Oficiales	48,686.8	-26,152.9	22,533.9	22,533.9	22,413.9	0.0
b2) Alimentos y Utensilios	4,815.1	-423.9	4,391.2	4,391.2	4,391.2	0.0
b3) Materias Primas y Materiales de Producción y Comercialización	5,294.0	-4,050.3	1,243.7	1,243.7	994.8	0.0
b4) Materiales y Artículos de Construcción y de Reparación	906.3	17,383.8	18,290.1	18,290.1	18,288.9	0.0
b5) Productos Químicos, Farmacéuticos y de Laboratorio	3,734.3	-1,432.6	2,301.7	2,301.7	2,055.7	0.0
b6) Combustibles, Lubricantes y Aditivos	31,789.7	-23,268.7	8,521.0	8,521.0	8,126.6	0.0
b7) Vestuario, Blancos, Prendas de Protección y Artículos Deportivos	1,842.6	2,715.7	4,558.3	4,558.3	4,382.5	0.0
b8) Materiales y Suministros Para Seguridad	0.0	0.0	0.0	0.0	0.0	0.0
b9) Herramientas, Refacciones y Accesorios Menores	0.0	221.1	221.1	221.1	109.9	0.0
<b>C. Servicios Generales (C=c1+c2+c3+c4+c5+c6+c7+c8+c9)</b>	<b>240,316.2</b>	<b>-79,519.7</b>	<b>160,796.5</b>	<b>160,796.5</b>	<b>158,559.0</b>	<b>0.0</b>
c1) Servicios Básicos	105,724.2	-65,947.7	39,776.5	39,776.5	38,254.2	0.0
c2) Servicios de Arrendamiento	9,962.2	13,850.3	23,812.5	23,812.5	17,237.9	0.0
c3) Servicios Profesionales, Científicos, Técnicos y Otros Servicios	81,543.4	-29,361.3	52,182.1	52,182.1	52,083.1	0.0
c4) Servicios Financieros, Bancarios y Comerciales	15,128.3	-5,201.8	9,926.5	9,926.5	9,926.5	0.0
c5) Servicios de Instalación, Reparación, Mantenimiento y Conservación	18,442.8	-12,650.4	5,792.4	5,792.4	5,577.9	0.0
c6) Servicios de Comunicación Social y Publicidad	0.0	595.2	595.2	595.2	196.6	0.0
c7) Servicios de Traslado y Viáticos	8,365.2	-7,378.1	987.1	987.1	985.4	0.0
c8) Servicios Oficiales	0.0	216.0	216.0	216.0	215.4	0.0
c9) Otros Servicios Generales	1,150.1	26,358.1	27,508.2	27,508.2	34,082.0	0.0
<b>D. Transferencias, Asignaciones, Subsidios y Otras Ayudas (D=d1+d2+d3+d4+d5+d6+d7+d8+d9)</b>	<b>0.0</b>	<b>36,393.5</b>	<b>36,393.5</b>	<b>36,393.5</b>	<b>36,393.5</b>	<b>0.0</b>
d1) Transferencias Internas y Asignaciones al Sector Público	0.0	0.0	0.0	0.0	0.0	0.0
d2) Transferencias al Resto del Sector Público	0.0	0.0	0.0	0.0	0.0	0.0
d3) Subsidios y Subvenciones	0.0	0.0	0.0	0.0	0.0	0.0
d4) Ayudas Sociales	0.0	36,393.5	36,393.5	36,393.5	36,393.5	0.0
d5) Pensiones y Jubilaciones	0.0	0.0	0.0	0.0	0.0	0.0
d6) Transferencias a Fideicomisos, Mandatos y Otros Análogos	0.0	0.0	0.0	0.0	0.0	0.0
d7) Transferencias a la Seguridad Social	0.0	0.0	0.0	0.0	0.0	0.0
d8) Donativos	0.0	0.0	0.0	0.0	0.0	0.0
d9) Transferencias al Exterior	0.0	0.0	0.0	0.0	0.0	0.0
<b>E. Bienes Muebles, Inmuebles e Intangibles (E=e1+e2+e3+e4+e5+e6+e7+e8+e9)</b>	<b>0.0</b>	<b>10,608.8</b>	<b>10,608.8</b>	<b>10,608.8</b>	<b>2,838.2</b>	<b>0.0</b>
e1) Mobiliario y Equipo de Administración	0.0	6,484.0	6,484.0	6,484.0	2,282.9	0.0
e2) Mobiliario y Equipo Educativo y Recreativo	0.0	816.3	816.3	816.3	241.6	0.0
e3) Equipo e Instrumental Médico y de Laboratorio	0.0	2,080.9	2,080.9	2,080.9	273.0	0.0
e4) Vehículos y Equipo de Transporte	0.0	0.0	0.0	0.0	0.0	0.0
e5) Equipo de Defensa y Seguridad	0.0	4.4	4.4	4.4	0.0	0.0
e6) Maquinaria, Otros Equipos y Herramientas	0.0	1,183.2	1,183.2	1,183.2	0.7	0.0
e7) Activos Biológicos	0.0	40.0	40.0	40.0	40.0	0.0
e8) Bienes Inmuebles	0.0	0.0	0.0	0.0	0.0	0.0
e9) Activos Intangibles	0.0	0.0	0.0	0.0	0.0	0.0
<b>F. Inversión Pública (F=f1+f2+f3)</b>	<b>0.0</b>	<b>45,337.8</b>	<b>45,337.8</b>	<b>45,337.8</b>	<b>43,870.0</b>	<b>0.0</b>
f1) Obra Pública en Bienes de Dominio Público	0.0	0.0	0.0	0.0	0.0	0.0
f2) Obra Pública en Bienes Propios	0.0	45,337.8	45,337.8	45,337.8	43,870.0	0.0
f3) Proyectos Productivos y Acciones de Fomento	0.0	0.0	0.0	0.0	0.0	0.0
<b>G. Inversiones Financieras y Otras Provisiones (G=g1+g2+g3+g4+g5+g6+g7)</b>	<b>0.0</b>	<b>0.0</b>	<b>0.0</b>	<b>0.0</b>	<b>0.0</b>	<b>0.0</b>
g1) Inversiones Para el Fomento de Actividades Productivas	0.0	0.0	0.0	0.0	0.0	0.0
g2) Acciones y Participaciones de Capital	0.0	0.0	0.0	0.0	0.0	0.0
g3) Compra de Títulos y Valores	0.0	0.0	0.0	0.0	0.0	0.0
g4) Concesión de Préstamos	0.0	0.0	0.0	0.0	0.0	0.0
g5) Inversiones en Fideicomisos, Mandatos y Otros Análogos	0.0	0.0	0.0	0.0	0.0	0.0
Fideicomiso de Desastres Naturales (Informativo)	0.0	0.0	0.0	0.0	0.0	0.0
g6) Otras Inversiones Financieras	0.0	0.0	0.0	0.0	0.0	0.0
g7) Provisiones para Contingencias y Otras Erogaciones Especiales	0.0	0.0	0.0	0.0	0.0	0.0
<b>H. Participaciones y Aportaciones (H=h1+h2+h3)</b>	<b>0.0</b>	<b>0.0</b>	<b>0.0</b>	<b>0.0</b>	<b>0.0</b>	<b>0.0</b>
h1) Participaciones	0.0	0.0	0.0	0.0	0.0	0.0
h2) Aportaciones	0.0	0.0	0.0	0.0	0.0	0.0
h3) Convenios	0.0	0.0	0.0	0.0	0.0	0.0
<b>I. Deuda Pública (I=i1+i2+i3+i4+i5+i6+i7)</b>	<b>0.0</b>	<b>226,583.9</b>	<b>226,583.9</b>	<b>2,782.8</b>	<b>2,782.8</b>	<b>223,801.1</b>
i1) Amortización de la Deuda Pública	0.0	0.0	0.0	0.0	0.0	0.0
i2) Intereses de la Deuda Pública	0.0	0.0	0.0	0.0	0.0	0.0
i3) Comisiones de la Deuda Pública	0.0	0.0	0.0	0.0	0.0	0.0
i4) Gastos de la Deuda Pública	0.0	0.0	0.0	0.0	0.0	0.0
i5) Costo por Coberturas	0.0	0.0	0.0	0.0	0.0	0.0
i6) Apoyos Financieros	0.0	0.0	0.0	0.0	0.0	0.0
i7) Adeudos de Ejercicios Fiscales Anteriores (ADEFAS)	0.0	226,583.9	226,583.9	2,782.8	2,782.8	223,801.1
<b>III. Total de Egresos (III = I + II)</b>	<b>5,626,872.9</b>	<b>720,673.8</b>	<b>6,347,546.7</b>	<b>5,498,879.2</b>	<b>5,353,348.6</b>	<b>848,667.5</b>

Universidad Autónoma del Estado de México Estado Analítico del Ejercicio del Presupuesto de Egresos Detallado Clasificación Administrativa Del 1 de Enero al 31 de Diciembre de 2020 (Miles de Pesos)						
Concepto <sup>Ⓢ</sup>	Egresos					Subejercicio
	Aprobado	Ampliaciones/ (Reducciones)	Modificado	Devengado	Pagado	
<b>I. Gasto No Etiquetado (I=A+B+C+D+E+F+G+H)</b>	3,435,535.0	532,232.5	3,967,767.5	3,342,901.2	3,210,144.0	624,866.3
Universidad Autónoma del Estado de México (400G000000)	3,435,535.0	532,232.5	3,967,767.5	3,342,901.2	3,210,144.0	624,866.3
<b>II. Gasto Etiquetado (II=A+B+C+D+E+F+G+H)</b>	2,191,337.9	188,441.3	2,379,779.2	2,155,978.0	2,143,204.6	223,801.2
Universidad Autónoma del Estado de México (400G000000)	2,191,337.9	188,441.3	2,379,779.2	2,155,978.0	2,143,204.6	223,801.2
<b>III. Total de Egresos (III = I + II)</b>	5,626,872.9	720,673.8	6,347,546.7	5,498,879.2	5,353,348.6	848,667.5



Universidad Autónoma del Estado de México  
Estado Analítico del Ejercicio del Presupuesto de Egresos Detallado  
Clasificación Funcional (Finalidad y Función)  
Del 1 de Enero al 31 de Diciembre de 2020  
(Miles de Pesos)

Concepto (c)	Egresos					Subejercicio
	Aprobado (d)	Ampliaciones/ (Reducciones)	Modificado	Devengado	Pagado	
<b>I. Gasto no Etiketado (I=A+B+C+D)</b>	<b>3,435,535.0</b>	<b>532,232.5</b>	<b>3,967,767.5</b>	<b>3,342,901.2</b>	<b>3,210,144.0</b>	<b>624,866.3</b>
<b>A. Gobierno (A=a1+a2+a3+a4+a5+a6+a7+a8)</b>	<b>0.0</b>	<b>0.0</b>	<b>0.0</b>	<b>0.0</b>	<b>0.0</b>	<b>0.0</b>
a1) Legislación			0.0			0.0
a2) Justicia			0.0			0.0
a3) Coordinación de la Política de Gobierno			0.0			0.0
a4) Relaciones Exteriores			0.0			0.0
a5) Asuntos Financieros y Hacendarios			0.0			0.0
a6) Seguridad Nacional			0.0			0.0
a7) Asuntos de Orden Público y de Seguridad Interior			0.0			0.0
a8) Otros Servicios Generales			0.0			0.0
<b>B. Desarrollo Social (B=b1+b2+b3+b4+b5+b6+b7)</b>	<b>3,435,535.0</b>	<b>-109,392.5</b>	<b>3,326,142.5</b>	<b>3,099,623.0</b>	<b>2,966,865.9</b>	<b>226,519.5</b>
b1) Protección Ambiental			0.0			0.0
b2) Vivienda y Servicios a la Comunidad			0.0			0.0
b3) Salud			0.0			0.0
b4) Recreación, Cultura y Otras Manifestaciones Sociales			0.0			0.0
b5) Educación	3,435,535.0	-109,392.5	3,326,142.5	3,099,623.0	2,966,865.9	226,519.5
b6) Protección Social			0.0			0.0
b7) Otros Asuntos Sociales			0.0			0.0
<b>C. Desarrollo Económico (C=c1+c2+c3+c4+c5+c6+c7+c8+c9)</b>	<b>0.0</b>	<b>0.0</b>	<b>0.0</b>	<b>0.0</b>	<b>0.0</b>	<b>0.0</b>
c1) Asuntos Económicos, Comerciales y Laborales en General			0.0			0.0
c2) Agropecuaria, Silvicultura, Pesca y Caza			0.0			0.0
c3) Combustibles y Energía			0.0			0.0
c4) Minería, Manufacturas y Construcción			0.0			0.0
c5) Transporte			0.0			0.0
c6) Comunicaciones			0.0			0.0
c7) Turismo			0.0			0.0
c8) Ciencia, Tecnología e Innovación			0.0			0.0
c9) Otras Industrias y Otros Asuntos Económicos			0.0			0.0
<b>D. Otras no Clasificadas en Funciones Anteriores (D=d1+d2+d3+d4)</b>	<b>0.0</b>	<b>641,625.0</b>	<b>641,625.0</b>	<b>243,278.2</b>	<b>243,278.1</b>	<b>398,346.8</b>
d1) Transacciones de la Deuda Pública / Costo Financiero de la Deuda			0.0			0.0
d2) Transferencias, Participaciones y Aportaciones Entre Diferentes Niveles y Órdenes de Gobierno			0.0			0.0
d3) Saneamiento del Sistema Financiero			0.0			0.0
d4) Adeudos de Ejercicios Fiscales Anteriores	0.0	641,625.0	641,625.0	243,278.2	243,278.1	398,346.8
<b>II. Gasto Etiketado (II=A+B+C+D)</b>	<b>2,191,337.9</b>	<b>188,441.3</b>	<b>2,379,779.2</b>	<b>2,155,978.0</b>	<b>2,143,204.6</b>	<b>223,801.2</b>
<b>A. Gobierno (A=a1+a2+a3+a4+a5+a6+a7+a8)</b>	<b>0.0</b>	<b>0.0</b>	<b>0.0</b>	<b>0.0</b>	<b>0.0</b>	<b>0.0</b>
a1) Legislación			0.0			0.0
a2) Justicia			0.0			0.0
a3) Coordinación de la Política de Gobierno			0.0			0.0
a4) Relaciones Exteriores			0.0			0.0
a5) Asuntos Financieros y Hacendarios			0.0			0.0
a6) Seguridad Nacional			0.0			0.0
a7) Asuntos de Orden Público y de Seguridad Interior			0.0			0.0
a8) Otros Servicios Generales			0.0			0.0
<b>B. Desarrollo Social (B=b1+b2+b3+b4+b5+b6+b7)</b>	<b>2,191,337.9</b>	<b>-38,142.6</b>	<b>2,153,195.3</b>	<b>2,153,195.2</b>	<b>2,140,421.8</b>	<b>0.1</b>
b1) Protección Ambiental			0.0			0.0
b2) Vivienda y Servicios a la Comunidad			0.0			0.0
b3) Salud			0.0			0.0
b4) Recreación, Cultura y Otras Manifestaciones Sociales			0.0			0.0
b5) Educación	2,191,337.9	-38,142.6	2,153,195.3	2,153,195.2	2,140,421.8	0.1
b6) Protección Social			0.0			0.0
b7) Otros Asuntos Sociales			0.0			0.0
<b>C. Desarrollo Económico (C=c1+c2+c3+c4+c5+c6+c7+c8+c9)</b>	<b>0.0</b>	<b>0.0</b>	<b>0.0</b>	<b>0.0</b>	<b>0.0</b>	<b>0.0</b>
c1) Asuntos Económicos, Comerciales y Laborales en General			0.0			0.0
c2) Agropecuaria, Silvicultura, Pesca y Caza			0.0			0.0
c3) Combustibles y Energía			0.0			0.0
c4) Minería, Manufacturas y Construcción			0.0			0.0
c5) Transporte			0.0			0.0
c6) Comunicaciones			0.0			0.0
c7) Turismo			0.0			0.0
c8) Ciencia, Tecnología e Innovación			0.0			0.0
c9) Otras Industrias y Otros Asuntos Económicos			0.0			0.0
<b>D. Otras no Clasificadas en Funciones Anteriores (D=d1+d2+d3+d4)</b>	<b>0.0</b>	<b>226,583.9</b>	<b>226,583.9</b>	<b>2,782.8</b>	<b>2,782.8</b>	<b>223,801.1</b>
d1) Transacciones de la Deuda Pública / Costo Financiero de la Deuda			0.0			0.0
d2) Transferencias, Participaciones y Aportaciones Entre Diferentes Niveles y Órdenes de Gobierno			0.0			0.0
d3) Saneamiento del Sistema Financiero			0.0			0.0
d4) Adeudos de Ejercicios Fiscales Anteriores	0.0	226,583.9	226,583.9	2,782.8	2,782.8	223,801.1
<b>III. Total de Egresos (III = I + II)</b>	<b>5,626,872.9</b>	<b>720,673.8</b>	<b>6,347,546.7</b>	<b>5,498,879.2</b>	<b>5,353,348.6</b>	<b>848,667.5</b>

Universidad Autónoma del Estado de México  
Estado Analítico del Ejercicio del Presupuesto de Egresos Detallado - LDF  
Clasificación de Servicios Personales por Categoría  
Del 1 de Enero al 31 de Diciembre de 2020  
(Miles de Pesos)

Concepto (c)	Egresos					Subejercicio
	Aprobado	Ampliaciones/ (Reducciones)	Modificado	Devengado	Pagado	
<b>I. Gasto No Etiquetado (I=A+B+C+D+E+F)</b>	<b>2,885,991.5</b>	<b>-396,492.0</b>	<b>2,489,499.5</b>	<b>2,328,154.5</b>	<b>2,281,752.5</b>	<b>161,345.0</b>
A. Personal Administrativo y de Servicio Público	1,840,380.3	-138,772.2	1,701,608.1	797,310.5	781,069.8	904,297.6
B. Magisterio	995,486.7	-257,719.8	737,766.9	1,480,719.5	1,450,558.2	-742,952.6
<b>C. Servicios de Salud (C=c1+c2)</b>	<b>0.0</b>	<b>0.0</b>	<b>0.0</b>	<b>0.0</b>	<b>0.0</b>	<b>0.0</b>
c1) Personal Administrativo			0.0			0.0
c2) Personal Médico, Paramédico y afin			0.0			0.0
D. Seguridad Pública			0.0			0.0
<b>E. Gastos asociados a la implementación de nuevas leyes federales o reformas a las mismas (E = e1 + e2)</b>	<b>0.0</b>	<b>0.0</b>	<b>0.0</b>	<b>0.0</b>	<b>0.0</b>	<b>0.0</b>
e1) Nombre del Programa o Ley 1			0.0			0.0
e2) Nombre del Programa o Ley 2			0.0			0.0
F. Sentencias laborales definitivas	50,124.5	0.0	50,124.5	50,124.5	50,124.5	0.0
<b>II. Gasto Etiquetado (II=A+B+C+D+E+F)</b>	<b>1,853,952.9</b>	<b>-15,955.3</b>	<b>1,837,997.6</b>	<b>1,837,997.6</b>	<b>1,837,997.6</b>	<b>0.0</b>
A. Personal Administrativo y de Servicio Público	1,014,200.1	-15,955.3	998,244.8	998,244.8	998,244.8	0.0
B. Magisterio	839,752.8	0.0	839,752.8	839,752.8	839,752.8	0.0
<b>C. Servicios de Salud (C=c1+c2)</b>	<b>0.0</b>	<b>0.0</b>	<b>0.0</b>	<b>0.0</b>	<b>0.0</b>	<b>0.0</b>
c1) Personal Administrativo			0.0			0.0
c2) Personal Médico, Paramédico y afin			0.0			0.0
D. Seguridad Pública			0.0			0.0
<b>E. Gastos asociados a la implementación de nuevas leyes federales o reformas a las mismas (E = e1 + e2)</b>	<b>0.0</b>	<b>0.0</b>	<b>0.0</b>	<b>0.0</b>	<b>0.0</b>	<b>0.0</b>
e1) Nombre del Programa o Ley 1			0.0			0.0
e2) Nombre del Programa o Ley 2			0.0			0.0
F. Sentencias laborales definitivas	0.0	0.0	0.0	0.0	0.0	0.0
<b>III. Total del Gasto en Servicios Personales (III = I + II)</b>	<b>4,739,944.4</b>	<b>-412,447.3</b>	<b>4,327,497.1</b>	<b>4,166,152.1</b>	<b>4,119,750.1</b>	<b>161,345.0</b>