

UNIVERSIDAD POLITÉCNICA

DEL VALLE DE MÉXICO

U P V M

C O N T E N I D O		PÁGINA
I.	INFORMACIÓN CONTABLE	
	ESTADO DE SITUACIÓN FINANCIERA	5
	ESTADO DE ACTIVIDADES	6
	ESTADO DE VARIACIÓN EN LA HACIENDA PÚBLICA	7
	ESTADO DE CAMBIOS EN LA SITUACIÓN FINANCIERA	8
	ESTADO DE FLUJOS DE EFECTIVO	9
	ESTADO ANALÍTICO DEL ACTIVO	10
	ESTADO ANALÍTICO DE LA DEUDA Y OTROS PASIVOS	11
	INFORME SOBRE PASIVOS CONTINGENTES	12
	NOTAS A LOS ESTADOS FINANCIEROS	13
II.	INFORMACIÓN PRESUPUESTARIA	37
III.	INFORMACIÓN PROGRAMÁTICA	55
IV.	ANEXOS ESTABLECIDOS EN DIFERENTES ORDENAMIENTOS	69
V.	FORMATOS PARA EL CUMPLIMIENTO DE LA LEY DE DISCIPLINA FINANCIERA DE LAS ENTIDADES FEDERATIVAS Y LOS MUNICIPIOS	73

CUENTA PÚBLICA DEL GOBIERNO, ORGANISMOS AUXILIARES Y AUTÓNOMOS DEL ESTADO DE MÉXICO 2021

Universidad Politécnica del Valle de México
Estado de Situación Financiera
Al 31 de Diciembre de 2021 y 2020
(Miles de Pesos)

Concepto	Año		Concepto	Año	
	2021	2020		2021	2020
ACTIVO			PASIVO		
<i>Activo Circulante</i>			<i>Pasivo Circulante</i>		
Efectivo y Equivalentes	3,162.0	8,130.2	Cuentas por Pagar a Corto Plazo	8,802.9	6,380.7
Derechos a Recibir Efectivo o Equivalentes	94.0	2.7	Documentos por Pagar a Corto Plazo		
Derechos a Recibir Bienes o Servicios			Porción a Corto Plazo de la Deuda Pública a Largo Plazo		
Inventarios			Títulos y Valores a Corto Plazo		
Almacenes			Pasivos Diferidos a Corto Plazo		
Estimación por Pérdida o Deterioro de Activos Circulantes			Fondos y Bienes de Terceros en Garantía y/o Administración a Corto Plazo		
Otros Activos Circulantes			Provisiones a Corto Plazo		
			Otros Pasivos a Corto Plazo		
Total de Activos Circulantes	3,256.0	8,132.9	Total de Pasivos Circulantes	8,802.9	6,380.7
<i>Activo No Circulante</i>			<i>Pasivo No Circulante</i>		
Inversiones Financieras a Largo Plazo			Cuentas por Pagar a Largo Plazo		
Derechos a Recibir Efectivo o Equivalentes a Largo Plazo			Documentos por Pagar a Largo Plazo		
Bienes Inmuebles, Infraestructura y Construcciones en Proceso	231,815.2	231,815.2	Deuda Pública a Largo Plazo		
Bienes Muebles	148,405.8	146,144.5	Pasivos Diferidos a Largo Plazo		
Activos Intangibles			Fondos y Bienes de Terceros en Garantía y/o en Administración a Largo Plazo		
Depreciación, Deterioro y Amortización Acumulada de Bienes	-150,739.7	-135,718.3	Provisiones a Largo Plazo		
Activos Diferidos			Total de Pasivos No Circulantes	.0	.0
Estimación por Pérdida o Deterioro de Activos no Circulantes					
Otros Activos no Circulantes			Total del Pasivo	8,802.9	6,380.7
Total de Activos No Circulantes	229,481.3	242,241.4	HACIENDA PÚBLICA/ PATRIMONIO		
Total del Activo	232,737.3	250,374.3	<i>Hacienda Pública/Patrimonio Contribuido</i>	13,945.7	13,945.7
			Aportaciones	13,945.7	13,945.7
			Donaciones de Capital		
			Actualización de la Hacienda Pública / Patrimonio		
			Hacienda Pública/Patrimonio Generado	209,988.7	230,047.9
			Resultados del Ejercicio (Ahorro / Desahorro)	-18,477.4	-9,681.8
			Resultados de Ejercicios Anteriores	228,248.6	239,512.2
			Revalúos	217.5	217.5
			Reservas		
			Rectificaciones de Resultados de Ejercicios Anteriores		
			Exceso o Insuficiencia en la Actualización de la Hacienda Pública/Patrimonio	.0	.0
			Resultado por Posición Monetaria		
			Resultado por Tenencia de Activos no Monetarios		
			Total Hacienda Pública/ Patrimonio	223,934.4	243,993.6
			Total del Pasivo y Hacienda Pública / Patrimonio	232,737.3	250,374.3

U P V M

Universidad Politécnica del Valle de México
Estado de Actividades
Del 1 de Enero al 31 de Diciembre de 2021 y 2020
(Miles de Pesos)

Concepto	2021	2020
INGRESOS Y OTROS BENEFICIOS		
Ingresos de la Gestión	14.6	.0
Impuestos		
Cuotas y Aportaciones de Seguridad Social		
Contribuciones de Mejoras		
Derechos		
Productos	14.6	
Aprovechamientos		
Ingresos por Venta de Bienes y Prestación de Servicios		
Participaciones, Aportaciones, Convenios Incentivos Derivados de la Colaboración Fiscal, Fondos Distintos de Aportaciones, Transferencias, Asignaciones, Subsidios y Subvenciones y Pensiones y Jubilaciones	123,054.5	122,859.5
Participaciones, Aportaciones, Convenios, Incentivos Derivados de la Colaboración Fiscal y Fondos Distintos de Aportaciones		
Transferencia, Asignaciones, Subsidios y Subvenciones y Pensiones y Jubilaciones	123,054.5	122,859.5
Otros Ingresos y Beneficios	177.8	407.7
Ingresos Financieros		30.5
Incremento por Variación de Inventarios		
Disminución del Exceso de Estimaciones por Pérdida o Deterioro u Obsolescencia		
Disminución del Exceso de Provisiones		
Otros Ingresos y Beneficios Varios	177.8	377.2
Total de Ingresos y Otros Beneficios	123,246.9	123,267.2
GASTOS Y OTRAS PÉRDIDAS		
Gastos de Funcionamiento	125,314.5	120,668.9
Servicios Personales	93,142.0	97,485.3
Materiales y Suministros	6,343.8	4,025.7
Servicios Generales	25,828.7	19,157.9
Transferencia, Asignaciones, Subsidios y Otras Ayudas	80.0	132.8
Transferencias Internas y Asignaciones al Sector Público		
Transferencias al Resto del Sector Público		
Subsidios y Subvenciones		
Ayudas Sociales	80.0	132.8
Pensiones y Jubilaciones		
Transferencias a Fideicomisos, Mandatos y Contratos Análogos		
Transferencias a la Seguridad Social		
Donativos		
Transferencias al Exterior		
Participaciones y Aportaciones	.0	.0
Participaciones		
Aportaciones		
Convenios		
Intereses, Comisiones y Otros Gastos de la Deuda Pública	.0	.0
Intereses de la Deuda Pública		
Comisiones de la Deuda Pública		
Gastos de la Deuda Pública		
Costo por Coberturas		
Apoyos Financieros		
Otros Gastos y Pérdidas Extraordinarias	15,025.0	11,227.7
Estimaciones, Depreciaciones, Deterioros, Obsolescencia y Amortizaciones	15,021.4	10,086.3
Provisiones		
Disminución de Inventarios		
Aumento por Insuficiencia de Estimaciones por Pérdida o Deterioro y Obsolescencia		
Aumento por Insuficiencia de Provisiones		
Otros Gastos	3.6	1,141.4
Inversión Pública	1,304.8	919.6
Inversión Pública no Capitalizable	1,304.8	919.6
Total de Gastos y Otras Pérdidas	141,724.3	132,949.0
Resultados del Ejercicio (Ahorro/Desahorro)	-18,477.4	-9,681.8

CUENTA PÚBLICA DEL GOBIERNO, ORGANISMOS AUXILIARES Y AUTÓNOMOS DEL ESTADO DE MÉXICO 2021

Universidad Politécnica del Valle de México Estado de Variación en la Hacienda Pública Del 1 de Enero al 31 de Diciembre 2021 y 2020					
Concepto	Hacienda Pública / Patrimonio Contribuido	Hacienda Pública / Patrimonio Generado de Ejercicios Anteriores	Hacienda Pública / Patrimonio Generado del Ejercicio	Exceso o Insuficiencia en la Actualización de la Hacienda Pública / Patrimonio	Total
Hacienda Pública / Patrimonio Contribuido Neto de 2020	13,945.7				13,945.7
Aportaciones	13,945.7				13,945.7
Donaciones de Capital					0.0
Actualización de la Hacienda Pública/Patrimonio					0.0
Hacienda Pública / Patrimonio Generado Neto de 2020		239,729.7	-9,681.8	0.0	230,047.9
Resultados del Ejercicio (Ahorro/Desahorro)			-9,681.8		-9,681.8
Resultados de Ejercicios Anteriores		239,512.2			239,512.2
Revalúos		217.5			217.5
Reservas					0.0
Rectificaciones de Resultados de Ejercicios Anteriores					0.0
Exceso o Insuficiencia en la Actualización de la Hacienda Pública / Patrimonio Neto de 2020				0.0	0.0
Resultado por Posición Monetaria					0.0
Resultado por Tenencia de Activos no Monetarios					0.0
Hacienda Pública / Patrimonio Neto Final de 2020	13,945.7	239,729.7	-9,681.8	0.0	243,993.6
Cambios en la Hacienda Pública / Patrimonio Contribuido Neto de 2021	0.0				0.0
Aportaciones					0.0
Donaciones de Capital					0.0
Actualización de la Hacienda Pública/Patrimonio					0.0
Variaciones de la Hacienda Pública / Patrimonio Generado Neto de 2021		-11,263.6	-8,795.6		-20,059.2
Resultados del Ejercicio (Ahorro/Desahorro)			-18,477.4		-18,477.4
Resultados de Ejercicios Anteriores		-11,263.6	9,681.8		-1,581.8
Revalúos					0.0
Reservas					0.0
Rectificaciones de Resultados de Ejercicios Anteriores					0.0
Cambios en el Exceso o Insuficiencia en la Actualización de la Hacienda Pública / Patrimonio Neto de 2021				0.0	0.0
Resultado por Posición Monetaria					0.0
Resultado por Tenencia de Activos no Monetarios					0.0
Hacienda Pública / Patrimonio Neto Final de 2021	13,945.7	228,466.1	-18,477.4	0.0	223,934.4

Universidad Politécnica del Valle de México
Estado de Cambios en la Situación Financiera
Del 1 de Enero al 31 de Diciembre de 2021
(Miles de pesos)

Concepto	Origen	Aplicación
ACTIVO	19,989.6	2,352.6
Activo Circulante	4,968.2	91.3
Efectivo y Equivalentes	4,968.2	
Derechos a Recibir Efectivo o Equivalentes		91.3
Derechos a Recibir Bienes o Servicios		
Inventarios		
Almacenes		
Estimación por Pérdida o Deterioro de Activos Circulantes		
Otros Activos Circulantes		
Activo No circulante	15,021.4	2,261.3
Inversiones Financieras a Largo Plazo		
Derechos a Recibir Efectivo o Equivalentes a Largo Plazo		
Bienes Inmuebles, Infraestructura y Construcciones en Proceso		
Bienes Muebles		2,261.3
Activos Intangibles		
Depreciación, Deterioro y Amortización Acumulada de Bienes	15,021.4	
Activos Diferidos		
Estimación por Pérdida o Deterioro de Activos no Circulantes		
Otros Activos no Circulantes		
PASIVO	2,422.2	.0
Pasivo Circulante	2,422.2	.0
Cuentas por Pagar a Corto Plazo	2,422.2	
Documentos por Pagar a Corto Plazo		
Porción a Corto Plazo de la Deuda Pública a Largo Plazo		
Títulos y Valores a Corto Plazo		
Pasivos Diferidos a Corto Plazo		
Fondos y Bienes de Terceros en Garantía y/o Administración a Corto Plazo		
Provisiones a Corto Plazo		
Otros Pasivos a Corto Plazo		
Pasivo No Circulante	.0	.0
Cuentas por Pagar a Largo Plazo		
Documentos por Pagar a Largo Plazo		
Deuda Pública a Largo Plazo		
Pasivos Diferidos a Largo Plazo		
Fondos y Bienes de Terceros en Garantía y/o en Administración a Largo Plazo		
Provisiones a Largo Plazo		
HACIENDA PÚBLICA/PATRIMONIO	.0	20,059.2
Hacienda Pública/Patrimonio Contribuido	.0	.0
Aportaciones		
Donaciones de Capital		
Actualización de la Hacienda Pública/Patrimonio		
Hacienda Pública/Patrimonio Generado	.0	20,059.2
Resultados del Ejercicio (Ahorro/Desahorro)		8,795.6
Resultados de Ejercicios Anteriores		11,263.6
Revalúos		
Reservas		
Rectificaciones de Resultados de Ejercicios Anteriores		
Exceso o insuficiencia en la Actualización de la Hacienda Pública/Patrimonio	.0	.0
Resultado por Posición Monetaria		
Resultado por Tenencia de Activos no Monetarios		

Universidad Politécnica del Valle de México
Estado de Flujos de Efectivo
Del 1 de Enero al 31 de Diciembre de 2021 y 2020
(Miles de Pesos)

Concepto	2021	2020
Flujos de Efectivo de las Actividades de Operación		
Origen	123,246.9	123,267.2
Impuestos		
Cuotas y Aportaciones de Seguridad Social		
Contribuciones de Mejoras		
Derechos		
Productos	14.6	30.5
Aprovechamientos		
Ingresos por Venta de Bienes y Prestación de Servicios		
Participaciones, Aportaciones, Convenios, Incentivos de la Colaboración Fiscal y Fondos Distintos de	123,054.5	122,859.5
Transferencias, Asignaciones, Subsidios y Subvenciones, y Pensiones y Jubilaciones		
Otros Orígenes de Operación	177.8	377.2
Aplicación	141,724.3	132,949.0
Servicios Personales	93,142.0	97,485.3
Materiales y Suministros	6,343.8	4,025.7
Servicios Generales	25,828.7	19,157.9
Transferencias Internas y Asignaciones al Sector Público		
Transferencias al Resto del Sector Público		
Subsidios y Subvenciones		
Ayudas Sociales	80.0	132.8
Pensiones y Jubilaciones		
Transferencias a Fideicomisos, Mandatos y Contratos Análogos		
Transferencias a la Seguridad Social		
Donativos		
Transferencias al Exterior		
Participaciones		
Aportaciones		
Convenios		
Otras Aplicaciones de Operación	16,329.8	12,147.3
Flujos Netos de Efectivo por Actividades de Operación	-18,477.4	-9,681.8
Flujos de Efectivo de las Actividades de Inversión		
Origen	15,021.4	10,911.6
Bienes Inmuebles, Infraestructura y Construcciones en Proceso		753.4
Bienes Muebles	15,021.4	10,086.4
Otros Orígenes de Inversión		71.8
Aplicación	2,352.6	1,285.3
Bienes Inmuebles, Infraestructura y Construcciones en Proceso		
Bienes Muebles	2,261.3	1,285.3
Otras Aplicaciones de Inversión	91.3	
Flujos Netos de Efectivo por Actividades de Inversión	12,668.8	9,626.3
Flujo de Efectivo de las Actividades de Financiamiento		
Origen	2,422.2	4,840.2
Endeudamiento Neto		
Interno		
Externo		
Otros Orígenes de Financiamiento	2,422.2	4,840.2
Aplicación	1,581.8	18.3
Servicios de la Deuda		
Interno		
Externo		
Otras Aplicaciones de Financiamiento	1,581.8	18.3
Flujos Netos de Efectivo por Actividades de Financiamiento	840.4	4,821.9
Incremento/Disminución Neta en el Efectivo y Equivalentes al Efectivo	-4,968.2	4,766.4
Efectivo y Equivalentes al Efectivo al Inicio del Ejercicio	8,130.2	3,363.8
Efectivo y Equivalentes al Efectivo al Final del Ejercicio	3,162.0	8,130.2

Universidad Politécnica del Valle de México
Estado Analítico del Activo
Del 1 de Enero al 31 de Diciembre de 2021
(Miles de Pesos)

Concepto	Saldo Inicial	Cargos del Período	Abonos del Período	Saldo Final	Variación del Período
	1	2	3	4 = (1+2-3)	(4-1)
ACTIVO	250,374.3	114,401.5	132,038.5	232,737.3	-17,637.0
Activo Circulante	8,132.9	127,229.8	132,106.7	3,256.0	-4,876.9
Efectivo y Equivalentes	8,130.2	125,392.3	130,360.5	3,162.0	-4,968.2
Derechos a Recibir Efectivo o Equivalentes	2.7	1,837.5	1,746.2	94.0	91.3
Derechos a Recibir Bienes o Servicios				.0	.0
Inventarios				.0	.0
Almacenes				.0	.0
Estimación por Pérdida o Deterioro de Activos Circulantes				.0	.0
Otros Activos Circulantes				.0	.0
Activo No Circulante	242,241.4	-12,828.3	-68.2	229,481.3	-12,760.1
Inversiones Financieras a Largo Plazo				.0	.0
Derechos a Recibir Efectivo o Equivalentes a Largo Plazo				.0	.0
Bienes Inmuebles, Infraestructura y Construcciones en Proceso	231,815.2			231,815.2	.0
Bienes Muebles	146,144.5	2,341.3	80.0	148,405.8	2,261.3
Activos Intangibles				.0	.0
Depreciación, Deterioro y Amortización Acumulada de Bienes	-135,718.3	-15,169.6	-148.2	-150,739.7	-15,021.4
Activos Diferidos				.0	.0
Estimación por Pérdida o Deterioro de Activos no Circulantes				.0	.0
Otros Activos no Circulantes				.0	.0

Universidad Politécnica del Valle de México
Estado Analítico de la Deuda y Otros Pasivos
Del 1 de Enero al 31 de Diciembre de 2021
(Miles de Pesos)

Denominación de las Deudas	Moneda de Contratación	Institución o País Acreedor	Saldo Inicial del Período	Saldo Final del Período
DEUDA PÚBLICA				
Corto Plazo				
Deuda Interna			.0	.0
Instituciones de Crédito				
Títulos y Valores				
Arrendamientos Financieros				
Deuda Externa			.0	.0
Organismos Financieros Internacionales				
Deuda Bilateral				
Títulos y Valores				
Arrendamientos Financieros				
Subtotal a Corto Plazo			.0	.0
Largo Plazo				
Deuda Interna			.0	.0
Instituciones de Crédito				
Títulos y Valores				
Arrendamientos Financieros				
Deuda Externa			.0	.0
Organismos Financieros Internacionales				
Deuda Bilateral				
Títulos y Valores				
Arrendamientos Financieros				
Subtotal a Largo Plazo			.0	.0
Otros Pasivos			6,380.7	8,802.9
Total de Deuda y Otros Pasivos			6,380.7	8,802.9

U P V M

INFORME SOBRE PASIVOS CONTINGENTES

En cumplimiento de lo dispuesto por los artículos 46, fracción I, inciso D y 52 de la Ley General de Contabilidad Gubernamental, con relación al Informe sobre Pasivos Contingentes, existen 19 expedientes laborales radicados en el Tribunal Estatal de Conciliación y Arbitraje de Toluca, Estado de México por un monto de 5 millones 457 mil pesos que derivan de alguna obligación posible presente o futura, cuya existencia y/o realización sea incierta.

NOTAS A LOS ESTADOS FINANCIEROS

NOTAS DE DESGLOSE

1. ESTADO DE SITUACIÓN FINANCIERA

ACTIVO

Efectivo y Equivalentes

Bancos/Tesorería

Al 31 de diciembre de 2021 y 2020 se integran como sigue:

Concepto	2021	2020
HSBC, S.A. 709	1,018.8	4,206.8
HSBC, S.A. 441	6.2	6.2
HSBC, S.A. 401	13.7	93.6
HSBC, S.A. 505	0.9	3,610.4
HSBC, S.A. 497	97.2	145.3
HSBC, S.A. 969	0.6	67.9
HSBC, S.A. 268	1,869.9	0.0
HSBC, S.A. 250	154.7	0.0
TOTAL	3,162.0	8,130.2

Derechos a Recibir Efectivo y Equivalentes y Bienes o Servicios a Recibir

Al 31 de diciembre de 2021 y 2020 se integra como sigue:

Concepto	2021	2020
Inversiones Financieras	1.5	1.5

Deudores Diversos	92.5	1.2
TOTAL	94.0	2.7

Inversiones Financieras de Corto Plazo

Al 31 de diciembre de 2021 y 2020 se integra como sigue:

Concepto	2021	2020
Banamex 115 de Inversión	1.3	1.3
Banamex 667 de Inversión	0.2	0.2
TOTAL	1.5	1.5

Cuentas por cobrar a corto plazo

Al 31 de diciembre de 2021 la Universidad no tiene cuentas por cobrar.

Deudores Diversos por Cobrar a Corto Plazo

Al 31 de diciembre de 2021 y 2020 se integra como sigue:

Concepto	2021	2020
Recargos y Actualizaciones Impuesto Sobre Erogaciones Ejercicio 2020	54.7	0.0
Subsidio al empleo	36.6	0.0
Saldo a Favor por Recuperar Impuesto Sobre Erogaciones 2019	1.2	1.2
TOTAL	92.5	1.2

A continuación, se presenta la antigüedad de saldos:

Concepto	2021	0 a 90	91 a 180	Más de 365
Recargo y Actualizaciones Impuesto Sobre Erogaciones Ejercicio 2020	54.7	0	54.7	0
Subsidio al empleo	36.6	36.6	0	0

U P V M

Saldo a Favor por Recuperar Impuesto Sobre Erogaciones 2019	1.2	0	0	1.2
TOTAL	92.5	36.6	54.7	1.2

ACTIVO NO CIRCULANTE

Bienes Inmuebles, Infraestructura y Construcciones en Procesos

Al 31 de diciembre se integra como sigue:

Concepto	2021
Terrenos	38,644.4

Edificios No Habitacionales

Concepto	2021
Costo de Adquisición de Edificios	116,046.8
Unidad de Docencia UD-2	7,567.6
Cafetería	2,964.0
Etapa Unidad de Docencia 2 (1er Etapa)	24,652.7
Edificio de Laboratorio	24,500.0
3 Aulas Provisionales	706.6
10 Aulas Provisionales	2,440.0
Unidad de Docencia 2	347.4
Edificios no Habitacionales	13,945.7
TOTAL	231,815.2

En relación con los terrenos donde se encuentran las instalaciones de la Universidad, y que forman parte del patrimonio de la misma, se encuentran en proceso la regulación de la propiedad, la cual, se va llevando a cabo mediante la enajenación en donación, previamente autorizada por el Ayuntamiento del Municipio de Tultitlán, Estado de México.

Los diversos inmuebles de la Universidad se encuentran en buen estado y funcionales, sin embargo, para mantener dichas condiciones, requieren de un mantenimiento frecuente.

Bienes Muebles

Al 31 de diciembre de 2021 y 2020 se integran como sigue:

Concepto	2021	2020
Mobiliario y Equipo de Administración	52,787.1	51,529.5
Mobiliario y Equipo Educativo y Recreativo	4,592.1	4,592.1
Vehículos y Equipo de Transporte	4,046.0	4,046.0
Maquinaria, Otros Equipos y Herramientas	85,963.1	84,959.4
Revaluación de Mobiliario y Equipo de Administración	774.5	774.5
Revaluación de Mobiliario y Equipo Educativo y Recreativo	45.1	45.1
Revaluación de Maquinaria, Otros Equipos y Herramientas	197.9	197.9
TOTAL	148,405.8	146,144.5

Depreciación, Deterioro y Amortización Acumulada de Bienes

Al 31 de diciembre de 2021 y 2020 se integra como sigue:

Concepto	2021	2020
Edificios	35,420.9	31,097.7
Mobiliario y Equipo de Administración	39,792.2	34,478.3
Mobiliario y Equipo Educativo Recreativo	4,229.6	4,159.3
Equipo de Transporte	3,017.8	2,715.0
Maquinaria, Otros Equipos y Herramientas	68,101.4	63,090.2
Depreciación Revaluada	177.8	177.8
TOTAL	150,739.7	135,718.3

PASIVOS**Cuentas por Pagar a Corto Plazo**

Al 31 de diciembre de 2021 y 2020 se integran como sigue:

U P V M

Concepto	2021	2020
Proveedores por Pagar a Corto Plazo	3,640.5	2,105.8
Retenciones y Contribuciones por Pagar a Corto Plazo	1,976.8	662.4
Otras Cuentas por Pagar a Corto Plazo	3,185.6	3,612.5
TOTAL	8,802.9	6,380.7

Proveedores por Pagar a Corto Plazo

AL 31 de diciembre de 2021 y 2020 se integra como sigue:

Concepto	2021	2020
Noemí Citlalli Pérez Rojas	123.7	278.7
Total Play Telecomunicaciones, S.A. de C.V.	0.0	2.5
CFE Suministrador de Servicios Básicos	0.0	61.1
Limpieza Val, S.A. de C.V.	751.2	250.4
Tonantzi S.A. de C.V.	190.7	100.7
Grupo FUZZI México, S.A. de C.V.	652.5	1,102.0
Leekaisi CNC Instrumentación, S.A. de C.V.	0.0	151.4
Teléfonos de México, S.A.B. de C.V.	0.4	0.4
Soluciones Tecnológicas Especializadas	0.0	17.2
Mónica Tello Garcilazo	0.0	13.3
Karla Arcelia Tovar	0.0	63.8
Legorreta Gutiérrez y Cía., S.C.	0.0	18.1
Aseguradora Patrimonial Vida, S.A. de C.V.	0.0	46.2
María Victoria Chaparro Lozada	19.8	0.0
Seguros Azteca Daños S.A. de C.V.	377.5	0.0
Grupo EFMI S.A. de C.V.	72.4	0.0
Zarate García Paz y Asociados S.A. de C.V.	10.0	0.0
Jorge Sánchez Warnke	48.3	0.0
A&M Communication S.A. de C.V.	790.8	0.0
MSD Multi sistemas digitales S.A. de C.V.	110.2	0.0
Magdalena Alanis Tavirá	162.4	0.0
Lunimax S.A. de C.V.	56.3	0.0
Jeol de México S.A. de C.V.	274.3	0.0
TOTAL	3,640.5	2,105.8

A continuación, se presenta la antigüedad de saldos:

Concepto	2021	0 a 90	Más de 365
Noemí Citlalli Pérez Rojas	123.7	0.0	123.7
Limpieza Val, S.A. de C.V.	751.2	751.2	0.0
Tonantzi S.A. de C.V.	190.7	190.7	0.0
Grupo FUZZI México, S.A. de C.V.	652.5	652.5	0.0
Teléfonos de México, S.A.B. de C.V.	0.4	0.4	0.0
María Victoria Chaparro Lozada	19.8	19.8	0.0
Seguros Azteca Daños S.A. de C.V.	377.5	377.5	0.0
Grupo EFMI S.A. de C.V.	72.4	72.4	0.0
Zarate García Paz y Asociados S.A. de C.V.	10.0	10.0	0.0
Jorge Sánchez Warnke	48.3	48.3	0.0
A&M Communication S.A. de C.V.	790.8	790.8	0.0
MSD Multi sistemas digitales S.A. de C.V.	110.2	110.2	0.0
Magdalena Alanis Tavirá	162.4	162.4	0.0
Lunimax S.A. de C.V.	56.3	56.3	0.0
Jeol de México S.A. de C.V.	274.3	274.3	0.0
TOTAL	3,640.5	3,516.8	123.7

Retenciones y Contribuciones por Pagar a Corto Plazo

Al 31 de diciembre de 2021 y 2020 se integra como sigue:

Concepto	2021	2020
ISPT	1,081.2	611.5
Retenciones por Honorarios 10%	19.2	7.1
IVA por Retención de Servicios Pagados	44.8	43.8
Provisión ISSEMYM	831.6	
TOTAL	1,976.8	662.4

UPVM

A continuación, se presenta la antigüedad de saldos:

Concepto	2021	0 a 90
ISPT	1,081.2	1,081.2
Retenciones por Honorarios 10%	19.2	19.2
IVA por Retención de Servicios Pagados	44.8	44.8
Provisión ISSEMYM	831.6	831.6
TOTAL	1,976.8	1,976.8

Otras Cuentas por Pagar a Corto Plazo

Al 31 de diciembre de 2021 y 2020 se integran como sigue:

Concepto	2021	2020
Seguro Alumnos UPVM	0.0	41.3
Impuesto Sobre Erogaciones	0.0	261.1
Compromisos GEM	0.0	21.3
Estímulos	21.9	0.0
Subsidio Federal 2019	2,891.5	2,891.5
Rendimientos Financieros por Subsidios Federal 2020	59.2	59.2
PROFEXCE 2020 por Reintegrar	0.0	181.3
Interés PROFEXCE 2020 por Reintegrar	0.0	0.1
Cheques Cancelados Ejercicio 2020	156.6	156.7
Cheques Cancelados Ejercicio 2021	56.4	0.0
TOTAL	3,185.6	3,612.5

A continuación, se presenta la antigüedad de saldos:

Concepto	2021	0 a 90	Más de 365
Estímulos	21.9	21.9	
Subsidio Federal 2019	2,891.5	0.0	2,891.5
Rendimientos Financieros por Subsidios por Subsidios Federal 2020	59.2	0.0	59.2
Cheques Cancelados Ejercicio 2020	156.6	77.4	79.2
Cheques Cancelados Ejercicio 2021	56.4	56.4	
TOTAL	3,185.6	155.7	2,950.7

2. ESTADO DE ACTIVIDADES

INGRESOS Y OTROS BENEFICIOS

Al 31 de diciembre 2021 y 2020 se integran como sigue:

Concepto	2021	2020
Participaciones, Aportaciones, Transferencias, Asignaciones, Subsidios y Otras Ayudas	123,054.5	122,859.5
Intereses Ganados en Títulos, Valores y Demás Instrumentos Financieros	14.6	30.5
Otros Ingresos y Beneficios Varios	177.8	377.2
TOTAL	123,246.9	123,267.2

Participaciones, Aportaciones, Transferencias, Asignaciones, Subsidios y Otras Ayudas

Concepto	2021	2020
Subsidio Estatal	77,471.9	76,330.7
Subsidio Federal	45,578.8	45,578.8
Rendimientos Financieros por Subsidio Federal	3.0	59.2
Subsidio Federal PROFEXCE-2020	0.0	890.8
Rendimientos Financieros por Subsidio Federal	0.8	0.0
TOTAL	123,054.5	122,859.5

Productos

Concepto	2021	2020
4057116709 HSBC	10.6	21.7
4060930401 HSBC	0.1	0.4
4060930575 HSBC	0.0	0.3
4062724372 HSBC	0.0	1.0
4060930583 HSBC	0.0	0.3
4062724497 HSBC	0.1	3.9
4062724505 HSBC	0.3	2.8
4065802969 HSBC	0.0	0.1
4066419268 HSBC	1.1	0.0
4066419250 HSBC	2.4	0.0
TOTAL	14.6	30.5

Ingresos y Otros Beneficios

Al 31 de diciembre de 2021 y 2020 se integra como sigue:

Concepto	2021	2020
Ingresos Menores	54.6	115.0
Concesiones	0.0	9.0
Cheques Cancelados	0.0	96.0
Otros Ingresos	0.0	138.8
Saldo a favor 3% Sobre Erogaciones	0.0	1.2
Impuesto Sobre Erogaciones 2019	0.0	17.2
Reintegro Recurso Impuesto Sobre Erogaciones 2019	113.4	0.0
Venta de Bases	9.8	0.0
TOTAL	177.8	377.2

Gastos y Otras Pérdidas

Al 31 de diciembre 2021 y 2020 se integran como sigue:

Concepto	2021	2020
Gastos de Funcionamiento	125,314.5	120,668.9
Transferencias, Asignaciones, Subsidios y Otras Ayudas	80.0	132.8
Otros Gastos y Perdidas Extraordinarias	15,025.0	11,227.7
Bienes Muebles, Inmuebles e Intangibles	1,304.8	919.6
TOTAL	141,724.3	132,949.0

Gastos de Funcionamiento

Al 31 de diciembre 2021 y 2020 se integra como sigue:

U P V M

Concepto	2021	2020
Servicios Personales	93,142.0	97,485.3
Materiales y Suministros	6,343.8	4,025.7
Servicios Generales	25,828.7	19,157.9
TOTAL	125,314.5	120,668.9

Transferencias, Asignaciones, Subsidios y Otras Ayudas

Al 31 de diciembre 2021 y 2020 se integra como sigue:

Concepto	2021	2020
Becas	80.0	17.6
Ayudas Sociales a Actividades Científicas o Académicas		115.2
TOTAL	80.0	132.8

Otros Gastos y Pérdidas Extraordinarias

Al 31 de diciembre 2021 y 2020 se integra como sigue:

Concepto	2021	2020
Depreciaciones	15,021.4	10,086.3
Baja de Bienes Muebles	0.0	753.4
Devolución de Recursos PEFC 2019	0.0	130.1
Impuesto Sobre Erogaciones	0.0	17.2
Rendimientos Financieros por Subsidio Federal	0.0	59.2
Subsidio Federal PROFEXCE	0.0	181.4
Rendimientos Financieros PROFEXCE 2020	0.0	0.1
Rembolso de Colegiatura	3.6	0.0
TOTAL	15,025.0	11,227.7

3. ESTADO DE VARIACIÓN EN LA HACIENDA PÚBLICA**Patrimonio Generado**

Durante el ejercicio 2021 la Universidad efectuó el traspaso a resultado de ejercicios anteriores del ejercicio 2020 por 9 millones 681.8 miles de pesos, así mismo se afectó a resultado de ejercicios anteriores por 1 millón 581.8 miles de pesos.

Al 31 de diciembre del 2021 la Universidad reporta un desahorro por 18 millones 477.4 miles de pesos.

4. ESTADO DE FLUJOS DE EFECTIVO**Efectivo**

U P V M

El análisis de los saldos inicial y final que figuran en la última parte del Estado de Flujo de Efectivo en la cuenta de efectivo y equivalentes es como sigue:

	2021	2020
Efectivo en Bancos –Tesorería	3,162.0	8,130.2
Total de Efectivo y Equivalentes	3,162.0	8,130.2

Las adquisiciones de bienes muebles efectuadas durante el ejercicio fueron las siguientes:

Cantidad	Concepto	Importe
1	Portatil Laptop Hawei Matebook	26.6
1	Galaxi Tab A7	64.0
2	Portatil Laptop Hawei Matebook	53.2
1	Silla Oficina para ejecutivo con	9.5
1	Pantalla Hisence Android HD 4K 55	17.2
1	Purificador de Ambiente Dyson H903	25.9
1	Termo-nebulizadora Simétrica	138.0
1	Termo-nebulizadora Simétrica	138.0
1	HP Probook 450 Laptop	29.6
1	Termo-nebulizadora Simétrica	69.0
2	Modulo para lavado de manos	14.8
2	Modulo para lavado de manos	57.8
2	Termo-nebulizadora Simétrica	138.0
2	Tanque de Oxigeno	29.1
2	Termo nebulizadora Husky	38.2
5	Modulo para lavado de manos	144.5
1	Impresora Fax y Fotocopiadora	7.0
1	Dell Portatil Intel Core	26.3
5	Polycom Studio Audio/Video	132.0
2	Motobomba Autocebante	18.6
2	Prensa Giratoria	17.5
1	Sierra Ingleteadora	8.9
1	Caja de Herramientas	16.9
1	Pluma Hidraulica	10.5
2	Maquina Termo nebulizadora	138.0
3	Pantalla 4K	55.2
10	CPU	665.3
10	Monitor	125.5
1	Grabadora de Voz	46.2
Total		2,261.3

CONCILIACIÓN DE LOS FLUJOS DE EFECTIVO NETOS DE LAS ACTIVIDADES DE OPERACIÓN Y LA CUENTA DE AHORRO/DESAHORRO ANTES DE RUBROS EXTRAORDINARIOS

Estado de Flujo de Efectivo	2021	2020
Flujos Netos de Efectivo por Actividades de Operación	-18,477.4	-9,681.8
Flujos Netos de Efectivo por Actividades de Inversión	12,668.8	9,626.3
Flujos Netos de Efectivo por Actividades de Financiamiento	840.4	4,821.9
Efectivo y Equivalentes al Efectivo al Inicio del Ejercicio	8,130.2	3,363.8
Efectivo y Equivalentes al Efectivo al Final del Ejercicio	3,162.0	8,130.2

5. CONCILIACIÓN ENTRE LOS INGRESOS PRESUPUESTARIOS Y CONTABLES, ASÍ COMO ENTRE LOS EGRESOS PRESUPUESTARIOS Y LOS GASTOS CONTABLES

Universidad Politécnica del Valle de México
Conciliación entre los Ingresos Presupuestarios y Contables
Correspondiente del 1 de Enero al 31 de Diciembre de 2021
(Miles de Pesos)

1. Ingresos Presupuestarios	135,351.3
2. Más Ingresos Contables no Presupuestarios	0.0
Ingresos Financieros	
Incremento por Variación de Inventarios	
Disminución del Exceso de Estimaciones por Pérdida o Deterioro u Obsolescencia	
Disminución del Exceso de Provisiones	
Otros Ingresos y Beneficios Varios	
Otros Ingresos Contables no Presupuestarios	
3. Menos Ingresos Presupuestarios no Contables	12,104.4
Aprovechamientos Patrimoniales	
Ingresos Derivados de Financiamientos	5,649.3
Otros Ingresos Presupuestarios no Contables	6,455.1
4. Ingresos Contables (4 = 1 + 2 - 3)	123,246.9

Universidad Politécnica del Valle de México Conciliación entre los Egresos Presupuestarios y los Gastos Contables Correspondiente del 1 de Enero al 31 de Diciembre de 2021 (Miles de Pesos)	
1.- Total de Egresos Presupuestarios	132,146.5
2.- Menos Egresos Presupuestarios no Contables	5,447.2
Materias Primas y Materiales de Producción y Comercialización	
Materiales y Suministros	
Mobiliario y Equipo de Administración	1,007.2
Mobiliario y Equipo Educativo y Recreativo	250.4
Equipo e Instrumental Médico y de Laboratorio	905.4
Vehículos y Equipo de Transporte	
Equipo de Defensa y Seguridad	
Maquinaria, Otros Equipos y Herramientas	98.3
Activos Biológicos	
Bienes Inmuebles	
Activos Intangibles	
Obra Pública en Bienes de Dominio Público	
Obra Pública en Bienes Propios	
Acciones y Participaciones de Capital	
Compra de Títulos y Valores	
Concesión de Préstamos	
Inversiones en Fideicomisos, Mandatos y Otros Análogos	
Provisiones para Contingencias y Otras Erogaciones Especiales	
Amortización de la Deuda Pública	
Adeudos de Ejercicios Fiscales Anteriores (ADEFAS)	3,185.9
Otros Egresos Presupuestales no Contables	
3. Más Gastos Contables no Presupuestales	15,025.0
Estimaciones, Depreciaciones, Deterioros, Obsolescencia y Amortizaciones	15,021.4
Provisiones	
Disminución de Inventarios	
Aumento por Insuficiencia de Estimaciones por Pérdida o Deterioro u Obsolescencia	
Aumento por Insuficiencia de Provisiones	
Otros Gastos	3.6
Otros Gastos Contables no Presupuestales	
4. Total de Gasto Contable (4 = 1 - 2 + 3)	141,724.3

NOTAS DE MEMORIA (CUENTAS DE ORDEN)

Universidad Politécnica del Valle de México		
CUENTAS DE ORDEN CONTABLES		
(Miles de Pesos)		
	<u>2021</u>	<u>2020</u>
CUENTAS DEUDORAS		
Almacén	506.1	783.1
Cuentas de Control de Organismos Auxiliares	326.3	326.3
Bienes Muebles e Inmuebles en Comodato	26.5	26.5
	<u>858.9</u>	<u>1,135.9</u>
CUENTAS ACREEDORAS		
Artículos Disponibles por el Almacén	506.1	783.1
Organismos Auxiliares Cuenta de Control	326.3	326.3
Comodato de Bienes Muebles e Inmuebles	26.5	26.5
	<u>858.9</u>	<u>1,135.9</u>

Universidad Politécnica del Valle de México
CUENTAS DE ORDEN PRESUPUESTALES
(Miles de Pesos)

	<u>2 0 2 1</u>	<u>2 0 2 0</u>
CUENTAS DEUDORAS		
Ley de Ingresos Estimada	148,684.7	140,908.9
Presupuesto de Egresos por Ejercer de Gastos de Funcionamiento	1,965.1	9,926.9
Presupuesto de Egresos Devengado de Gasto de Funcionamiento	2,788.9	2,109.5
Presupuesto de Egresos Pagado de Gastos de Funcionamiento	122,525.6	118,559.4
Presupuesto de Egresos por Ejercer de Transferencias, Asignaciones, Subsidios y Otras Ayudas	3,548.9	396.1
Presupuesto de Egresos Pagado de Transferencias, Asignaciones, Subsidios y Otras Ayudas	80.0	132.8
Presupuesto de Egresos por Ejercer de Bienes Muebles, Inmuebles e Intangibles	11,024.1	6,020.3
Presupuesto de Egresos Devengado de Bienes Muebles, Inmuebles e Intangibles	790.8	
Presupuesto de Egresos Pagado de Bienes Muebles, Inmuebles e Intangibles	2,775.3	2,205.0
Presupuesto de Egresos por Ejercer de Intereses, Comisiones y Otros Gastos de la Deuda Pública		278.7
Presupuesto de Egresos Pagado de Intereses, Comisiones y Otros Gastos de la Deuda Pública	3,185.9	1,280.2
	<u>297,369.3</u>	<u>281,817.8</u>
CUENTAS ACREEDORAS		
Ley de Ingresos por Ejecutar	13,333.4	11,539.6
Ley de Ingresos Recaudado	135,351.3	129,369.3
Presupuesto de Egresos Aprobado de Gastos de Funcionamiento	127,279.6	130,595.8
Presupuesto de Egresos Aprobado de Transferencias, Asignaciones, Subsidios y Otras Ayudas	3,628.9	528.9
Presupuesto de Egresos Aprobado de Intereses, Comisiones y Otros Gastos de la Deuda Pública	3,185.9	1,558.9
Presupuesto de Egresos Aprobado de Bienes Muebles, Inmuebles e Intangibles	14,590.2	8,225.3
	<u>297,369.3</u>	<u>281,817.8</u>

NOTAS DE GESTIÓN ADMINISTRATIVA

1. INTRODUCCIÓN

Los Estados Financieros de los entes públicos, proveen de información financiera a los principales usuarios de la misma, al Congreso y a los ciudadanos.

El objetivo del presente documento es la revelación del contexto y de los aspectos económicos-financieros más relevantes que influyeron en las decisiones del período, y que deberán ser considerados en la elaboración de los estados financieros para la mayor comprensión de estos y sus particularidades.

De esta manera, se informa y explica la respuesta del gobierno a las condiciones relacionadas con la información financiera de cada período de gestión; además, de exponer aquellas políticas que podrían afectar la toma de decisiones en períodos posteriores.

2. PANORAMA ECONÓMICO Y FINANCIERO

La Universidad para la realización de sus actividades sustantivas durante el ejercicio fiscal 2021 y de acuerdo con el Convenio de Coordinación para la Creación, Operación y Apoyo Financiero del Organismo cuenta principalmente con tres fuentes de financiamiento: los subsidios estatales, los subsidios federales y los ingresos propios de su gestión. Adicionalmente y conforme a la realización de proyectos específicos la Universidad recibe aportaciones del gobierno federal, para mejorar la calidad docente, aumentar la oferta educativa y escolar.

3. AUTORIZACIÓN E HISTORIA

a) Fecha de Creación del Ente

La Universidad es un Organismo Público Descentralizado de carácter Estatal de la Secretaría de Educación, Cultura y Bienestar Social, con personalidad jurídica y patrimonio propios, de conformidad con el decreto publicado el 10 de diciembre de 2003 en la "Gaceta de Gobierno, del Estado de México", la cual tiene la finalidad de ofertar carreras innovadoras de alto nivel de preparación técnico práctica adecuadas a las condiciones regionales que permitan elevar el nivel educativo de la sociedad en su conjunto, así como el avance cultural de la propia región del Estado.

b) Principales Cambios en su Estructura

La actual estructura orgánica de la Universidad fue aprobada el 27 de junio de 2014 y desde esa fecha no ha sufrido modificaciones, está autorizada por la Dirección General de Innovación de la Subsecretaría de Administración de la Secretaría de Finanzas y está conformada de acuerdo con la estructura que se presenta en el inciso f) de la Nota 4 de las Notas de Gestión Administrativa.

4. ORGANIZACIÓN Y OBJETO SOCIAL

a) Objeto Social

La Universidad Politécnica del Valle de México tiene como objeto social el siguiente:

- I. Impartir educación superior en los niveles de licenciatura, especialidad tecnológica y postgrado; así como cursos de actualización en sus diversas modalidades, para preparar profesionales con una sólida formación científica, técnica y humanística, congruentes con el contexto, económico, político, social nacional y global;
- II. Realizar investigación pertinente para el desarrollo económico, social y tecnológico de la región, del Estado y de la Nación;
- III. Difundir el conocimiento y la cultura a través de la extensión universitaria;
- IV. Prestar servicios tecnológicos y de asesoría que contribuyan a mejorar el desempeño del sector público, social y privado, así como de las empresas de la región y del estado, principalmente; y
- V. Impartir programas de educación continua, con orientación a la actualización profesional, la formación para el trabajo y el fomento de la cultura tecnológica en la región y en el Estado.

b) Principal Actividad

Actividades de la Universidad

Formar profesionales, docentes e investigadores para la aplicación y generación de conocimientos, que les permita solucionar los problemas e incidir en el avance del conocimiento, a través de las investigaciones científicas y tecnológicas.

La Universidad imparte los siguientes programas educativos a nivel licenciatura y postgrado:

Licenciatura en las siguientes áreas:

- Administración y Gestión Empresarial.
- Administración y Gestión de PYME

Ingeniería en las siguientes áreas:

- Tecnologías de la Información
- Informática
- Agroindustrial
- Industrial
- Mecánica Automotriz.
- Mecatrónica
- Logística y Transporte
- Biotecnología
- Nanotecnología

Maestría en las siguientes áreas:

- Formación de Formadores de Docentes de Ciencias Naturales y Enseñanza de las Ciencias
- Ingeniería Mecatrónica
- Tecnologías de la Información y Comunicaciones
- Administración
- Ingeniería de Manufactura
- Doctorado
- Ciencia de Materiales

Adicionalmente la Universidad ofrece cursos de idiomas para la comunidad externa e interna con los programas más actualizados, cursos y talleres en áreas específicas, así como diplomados y videoconferencias, de acuerdo a las necesidades de los diferentes programas educativos.

c) Ejercicio Fiscal

El presente documento presenta la información financiera del 1° de enero al 31 de diciembre de 2021.

d) Régimen Jurídico

La Universidad es un Organismo Público Descentralizado, con personalidad jurídica y patrimonio propio.

Lineamientos y Normatividad Contable, Presupuestal, Fiscal y Legal

Entre las principales disposiciones la Universidad considera las siguientes:

- Constitución Política de los Estados Unidos Mexicanos
- Ley de Planeación del Estado de México y Municipios y su reglamento
- Ley para la Coordinación y Control de Organismos Auxiliares del Estado de México y su reglamento
- Ley Orgánica de la Administración Pública del Estado de México
- Ley de Ingresos del Estado de México para el ejercicio fiscal correspondiente
- Ley de Seguridad Social para los Servidores Públicos del Estado de México y Municipios
- Código Financiero del Estado de México y Municipios
- Normas Administrativas para la Asignación y Uso de Bienes y Servicios de las Dependencias y Organismos Auxiliares del Ejecutivo Estatal, vigentes.
- Manual de Normas y Políticas para el Gasto Público del Gobierno del Estado de México, vigente
- Manual de Procedimientos para la Operación de Fianzas en la Administración Pública del Estado de México
- Manual de Contabilidad Gubernamental (MCG) emitido por el CONAC
- Presupuesto de Egresos de la Federación
- Presupuesto de Egresos del Gobierno del Estado de México

- Ley del Impuesto sobre la Renta y su Reglamento
- Ley del Impuesto al Valor Agregado y su reglamento
- Ley de Contratación Pública del Estado de México y Municipios y su reglamento
- Ley de Adquisiciones, Arrendamientos y Servicios del Sector Público y su reglamento
- Código Fiscal de la Federación y su reglamento
- Manual Único de Contabilidad Gubernamental para las Dependencias y Entidades Públicas del Gobierno y Municipios del Estado de México
- Manual de Normas y políticas para el Gasto Público del Estado de México
- Acuerdo por el que se establecen las Políticas, Bases y Lineamientos, en materia de adquisiciones, enajenaciones, arrendamientos y servicios de las dependencias, organismos auxiliares y tribunales administrativos del Poder Ejecutivo del Estado de México, etc.

En forma particular la Universidad deberá atender a la normatividad jurídica interna entre la cual se puede mencionar: como el Decreto de su creación, el Reglamento interior, el Manual General de Organización, el Manual de Calidad, Condiciones generales de trabajo del personal administrativo y docente, etc.

e) Consideraciones Fiscales del Ente

La Universidad tributa en el régimen fiscal de personas morales con fines no lucrativos, a continuación, se presentan sus obligaciones fiscales.

Impuestos Sobre la Renta e Impuesto al Valor Agregado

No es contribuyente del impuesto sobre la renta, ni del impuesto al valor agregado.

Retenciones del Impuesto Sobre la Renta por la Prestación de Servicios

En su carácter de patrón está obligado a retener y enterar mensualmente el ISR derivado del pago de sueldos y en general por prestación de un servicio personal subordinado. Existen ciertas percepciones otorgadas al personal, por las cuales, se ha seguido la práctica de pagarlas sin retener dicho impuesto (Aguinaldo, prima vacacional, gratificación anual, etc.).

Adicionalmente está obligado a retener y enterar mensualmente el ISR por el pago a personas físicas por la prestación de servicios personales independientes.

Retenciones del Impuesto al Valor Agregado Retenido por Subcontratación de Personal

La Universidad está obligada a retener y enterar mensualmente el IVA por los pagos realizados por los servicios de subcontratación de personal.

Contribuciones de Seguridad Social

Está obligado a pagar quincenalmente las cuotas retenidas a los empleados y aportaciones que están a su cargo al Instituto de Seguridad Social del Estado de México y Municipios.

También está obligado a pagar quincenalmente las cuotas retenidas a los empleados y aportaciones que están a cargo de la Universidad relacionadas con el Seguro de Separación Individualizado ante la Institución con la que se haya contratado dicho seguro.

Adicionalmente está obligado a pagar quincenalmente las aportaciones al Fondo de Retiro para los Servidores Públicos de los Organismos Auxiliares del Estado de México.

Impuestos Estatales

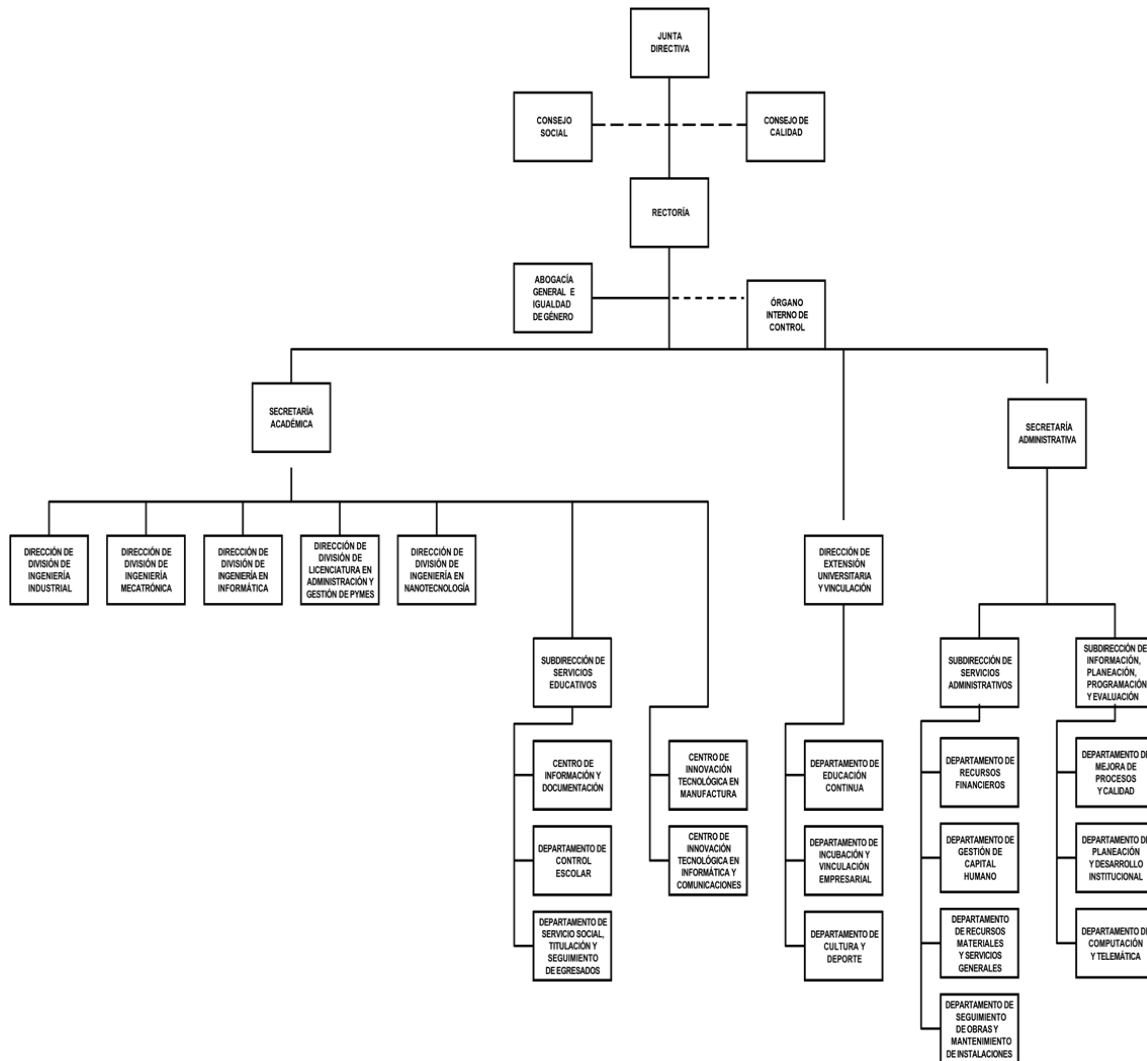
Conforme a las disposiciones establecidas en el Código Financiero del Estado de México y Municipios, la Universidad está exenta del pago del impuesto predial y está obligada a pagar mensualmente los impuestos sobre erogaciones por remuneraciones al trabajo personal y cuando se genera la obligación sobre tenencia o uso de vehículos automotores.

Declaración Informativa de Operaciones con Terceros

Mensualmente tiene la obligación de presentar la declaración informativa de operaciones con terceros.

f) Estructura Organizacional Básica

Para dar cumplimiento a los objetivos para el cual fue creada, la Universidad cuenta con la siguiente estructura orgánica.



g) Fideicomisos, Mandatos y Análogos de los Cuales es Fideicomitente o Fideicomisario

La Universidad no participa en ningún fideicomiso, ni mandato.

5. BASES DE PREPARACIÓN DE LOS ESTADOS FINANCIEROS

Los estados financieros han sido preparados por la Administración de la Universidad de conformidad con las disposiciones en materia de información financiera establecidas en la Ley General de Contabilidad Gubernamental y en las bases y criterios contables establecidos en el Manual Único de Contabilidad Gubernamental para las Dependencias y Entidades Públicas del Gobierno y Municipios del Estado de

México. Dichos estados fueron preparados para ser integrados en el reporte de la Cuenta de la Hacienda Pública Estatal y están presentados en los formatos que para tal efecto fueron establecidos y adecuados por la Secretaría de Finanzas del Gobierno del Estado de México.

El 1° de enero de 2009 entró en vigor la Ley General de Contabilidad Gubernamental, la cual establece los criterios generales que rigen en la contabilidad gubernamental y en la emisión de la información financiera de los entes públicos, con la finalidad de lograr su adecuada armonización.

Dicha ley es de observancia obligatoria para los poderes Ejecutivo, Legislativo y Judicial de la Federación, los Estados y el Distrito Federal, los Ayuntamientos de los Municipios, los Órganos Políticos Administrativos de las demarcaciones territoriales de la Ciudad de México, las Entidades de la Administración Pública Paraestatal, ya sean federales, estatales o municipales y los Órganos Autónomos federales y estatales.

El Consejo Nacional de Armonización Contable es el órgano responsable de emitir las normas contables y los lineamientos para la generación de información financiera que deben ser implementados y que aplican a los entes públicos, para lo cual, en su caso, deben efectuar las modificaciones, adiciones o reformas a su marco jurídico mediante la modificación o expedición de leyes y disposiciones administrativas de carácter local.

6. POLÍTICAS DE CONTABILIDAD SIGNIFICATIVAS

Los estados financieros de la Universidad se elaboran de acuerdo con los postulados Básicos de Contabilidad Gubernamental, a las Políticas Contables del Estado de México y al Manual Único de Contabilidad Gubernamental para las Dependencias, Organismos Auxiliares y Fideicomisos del Gobierno del Estado de México (GEM), que son los instrumentos normativos básicos que indican la aplicación del Plan de cuentas, su estructura, su instructivo, la guía contabilizadora, los criterios y lineamientos para el registro de sus operaciones.

a) Reconocimiento de los Efectos de la Inflación en los Estados Financieros

La Universidad se apega a los lineamientos que deben utilizar las entidades del sector auxiliar del Gobierno del Estado de México, establecidos en la fracción IV Efectos de la inflación del Manual Único de Contabilidad Gubernamental para las Dependencias y Entidades Públicas del Gobierno y Municipios del Estado de México y con la Norma de Información Financiera NIF B-10 Efectos de la Inflación.

Hasta el 31 de diciembre de 2007, La Universidad utilizó el método de ajuste por cambios en el nivel de precios mediante la aplicación de factores derivados del Índice Nacional de Precios al Consumidor (INPC) publicado por el Banco de México. Los bienes muebles e inmuebles, las depreciaciones acumuladas y las del ejercicio, son los rubros de los estados financieros que se actualizaron para reconocer los efectos de la inflación y, el efecto resultante, generó un incremento simultáneo en el valor de dichos bienes y en el superávit por revaluación.

A partir de 2008, la Universidad dejó de reconocer los efectos de la inflación debido a que éstos no son relevantes, es decir que la inflación acumulada durante los últimos tres ejercicios no fue igual o superior al 26%. Este cambio de política contable está de acuerdo con lo establecido en la fracción IV Efectos de la inflación del Manual Único de Contabilidad Gubernamental para las Dependencias y Entidades Públicas del Gobierno y Municipios del Estado de México y con la Norma de Información Financiera NIF B-10 Efectos de la Inflación.

b) Efectivo y Equivalente

Están representado por depósitos en cuentas de cheques y están registrados a su valor nominal.

c) Derechos a Recibir Efectivo o Equivalentes

Las inversiones están representadas por valores realizables, los que se expresan al costo de adquisición, más los intereses devengados que no exceden a su valor de mercado.

Los deudores diversos se registran a su valor nominal en el momento en que se reconoce el derecho de cobro por concepto de gastos por comprobar y otros conceptos recuperables.

d) Bienes inmuebles, Infraestructura y Construcciones en Proceso

Los edificios se registran al costo de construcción asentado en los documentos respectivos.

e) Bienes Muebles

El mobiliario y el equipo se registran al costo de adquisición o de donación.

La Universidad sigue la práctica de registrar como parte de los bienes muebles, los bienes que tienen un costo unitario igual o mayor equivalente a setenta veces el valor diario de la Unidad de medida y

actualización (UMA) y aquellos bienes cuyo costo unitario es menor a los límites mencionados los registra como gasto.

f) Depreciación

La depreciación se calcula a partir del mes siguiente de la adquisición de los bienes, conforme al método de línea recta con base en la vida útil de los mismos y se determina sobre el costo de adquisición de los bienes aplicando las siguientes tasas anuales:

Edificio	2%
Vehículos	10%
Equipo de computo	20%
Mobiliario y equipo de oficina	3%
Maquinaria	10%
El resto	10%

g- Cuentas por Pagar a Corto Plazo

Las cuentas por pagar a favor de los proveedores de bienes y servicios se registran a su valor nominal y reconocen la obligación de pagar los servicios y la adquisición de bienes conforme se devengan, es decir cuando se reciben los bienes o servicios a entera satisfacción de la Universidad, independientemente de la fecha en que se paguen

h) Pasivos Contingentes

Las obligaciones laborales al retiro relacionadas con la prima de antigüedad, las indemnizaciones y compensaciones que se tengan que pagar a los empleados que dejen de prestar sus servicios bajo ciertas circunstancias, incluso por despidos injustificados resueltos por los tribunales correspondientes, se reconocen contablemente en el ejercicio en que se pagan y se afecta el presupuesto de egresos respectivo.

Al 31 de diciembre de 2021 existen 19 expedientes laborales radicados en el Tribunal Estatal de Conciliación y Arbitraje de Toluca, Estado de México, por un monto de 5 millones 457 mil pesos los

cuales se encuentran en proceso.

i) Participaciones, Aportaciones, Transferencias, Asignaciones, Subsidios y Otras Ayudas

Se registran a su valor nominal y se reconocen cuando efectivamente son cobrados.

j) Ingresos Financieros

Los intereses ganados producto de los excedentes de efectivo que la Universidad mantiene en inversiones en valores de inmediata realización se reconocen cuando se cobran.

k) Gastos y Otras Pérdidas

Se registran a su valor nominal y se reconocen conforme los bienes o servicios se reciben a entera satisfacción de la Universidad, independientemente de la fecha en que se paguen.

l) Impuesto al Valor Agregado

El impuesto al valor agregado pagado a los proveedores se registra formando parte del valor de los bienes y servicios afectando los bienes que conforman los bienes inmuebles y muebles o los gastos.

7. POSICIÓN EN MONEDA EXTRANJERA Y PROTECCIÓN POR RIESGO CAMBIARIO

La Universidad por el presente ejercicio, no ha realizado operaciones en moneda extranjera, por lo tanto, no estuvo obligada a obtener protección de riesgos por variaciones en el tipo de cambio.

8. REPORTE ANALÍTICO DEL ACTIVO

- a) La vida útil o porcentajes de depreciación, se utilizan de acuerdo al Manual Único de Contabilidad Gubernamental, tal y como se indica en el inciso f) de la Nota de Gestión Administrativa 6.
- b) Durante 2021, no han existido cambios en los porcentajes de depreciación o valor residual de los activos.
- c) La Universidad no capitalizó gastos financieros ni de investigación en el ejercicio.
- d) La Universidad no realizó operaciones en moneda extranjera por lo que no presentó riesgos por tipo de cambio, ni celebró operaciones que le generaran riesgo de intereses a su cargo.
- e) La Universidad durante 2021 no activó bienes construidos por la Entidad.
- f) La Universidad no tiene contratos que representen riesgos de carácter significativo que afecten el activo, tales como bienes en garantía, embargos, litigios, títulos de inversiones entregados en garantías, baja significativa del valor de inversiones financieras, etc.

- g) La Universidad no realizó desmantelamiento de activos, ni efectuó procedimientos que tuvieran implicaciones y efectos contables.
- h) La Universidad realiza periódicamente el análisis de la administración de sus activos, con el objeto de que se utilicen de la manera más efectiva.

9. FIDEICOMISOS, MANDATOS Y ANÁLOGOS

Durante el periodo terminado del 1º de enero al 31 de diciembre de 2021 la Universidad no realizó actividades por concepto de fideicomisos, mandatos y análogos.

10. REPORTE DE RECAUDACIÓN

a) Análisis del Comportamiento de la Recaudación

A continuación, se presenta un cuadro que indica el comportamiento que durante el ejercicio 2021 al mes de diciembre se ha recaudado:

Concepto	2021
Subsidio Estatal	77,471.9
Subsidio Federal	45,578.8
Rendimientos Financieros por Subsidio Federal	3.0
Rendimientos Financieros por Subsidio Federal	0.8
TOTAL	123,054.5

11. INFORMACIÓN SOBRE LA DEUDA Y EL REPORTE ANALÍTICO DE LA DEUDA

- a) Utilizar al menos los siguientes indicadores: deuda respecto al PIB y deuda respecto a la recaudación tomando, como mínimo, un período igual o menor a 5 años.

Estos indicadores no son desarrollados por la Universidad, porque no le aplican.

- b) Información de manera agrupada por tipo de valor gubernamental o instrumento financiero en la que se consideren intereses, comisiones, tasa, perfil de vencimiento y otros gastos de la deuda.

Esta información no le aplica a la Universidad.

12. CALIFICACIONES OTORGADAS

La Universidad no realiza operaciones que requieran calificación crediticia.

13. PROCESO DE MEJORA

a) Principales Políticas de Control Interno

La Universidad cuenta con un procedimiento de mejora continua, en el cual, se describe la metodología y los criterios para recoger y tratar la información generada sobre la eficacia de los procesos del sistema de gestión, definiendo las responsabilidades de cada proceso en la presentación de esta información y para mejorar de forma continua mediante la utilización de la política de calidad, objetivos, el inicio y seguimiento de acciones que le permitan conseguir los objetivos planteados, y la revisión periódica del sistema de gestión de calidad.

El personal puede proponer mejoras en los procesos, condiciones de trabajo, las cuales, deben ser canalizadas al Comité de Calidad para su análisis y aprobación, establecer lineamientos, coordinar y analizar los progresos resultantes de la mejora continua de acuerdo a los mecanismos definidos (Juntas de mejoras, mejoras al proceso, etc.).

La Universidad como parte del proceso continuo de mejora organizacional, operativa y administrativa cuenta con un programa de administración de riesgos que le permite identificar las áreas de oportunidad que coadyuven al cumplimiento de los objetivos para la cual fue creada.

Para el año 2022 la Universidad implementará programas de trabajo enfocadas, entre otros, a los siguientes aspectos:

- Actualizar el Reglamento interior para mantener renovadas las actividades y lineamientos internos de la institución conforme al contexto actual.

- Actualizar el Manual general de organización para mantener documentadas las actividades que se realizan en la institución, de acuerdo, a las atribuciones de las unidades administrativas y al contexto actual.
- Actualizar el Reglamento de alumnos.
- Crear el Reglamento de Academias de profesores

La Universidad cuenta con un Órgano Interno de Control, dependiente de la Secretaría de la Contraloría del Gobierno del Estado de México, el cual se encarga de verificar el cumplimiento de la normatividad emitida vigente y demás disposiciones legales aplicables.

b) Medidas de Desempeño Financiero, Metas y Alcance.

La Universidad ha observado el debido cumplimiento en el ejercicio del presupuesto asignado para su operación vigilando en todo momento que las medidas de control presupuestal hayan sido observadas puntualmente.

14. INFORMACIÓN POR SEGMENTOS

El Plan de Desarrollo del Estado de México 2017-2023 contiene los objetivos, las estrategias y las líneas de acción que orientan la labor gubernamental con una perspectiva de mediano y largo plazo, los cuales convergen y se alinean a las metas de los Objetivos de Desarrollo Sostenible de la Agenda 2030 de la Organización de las Naciones Unidas y con base en dicho plan la Universidad elabora los programas y proyectos que a continuación se indican para dar cumplimiento a los objetivos y metas:

Programa de Desarrollo de la Función Pública y Ética en el Servicio Público

Proyecto de Fiscalización, control y evaluación interna de la gestión pública.

Programa de Sistema Anticorrupción del Estado de México y Municipios

Proyecto de Investigación de faltas administrativas.

Proyecto de Responsabilidades administrativas.

Proyecto de Prevención, detección, disuasión, sanción y combate de la corrupción.

Programa de Educación Superior

Proyecto de Educación superior universitaria.

Programa de Estudios de Posgrado

Proyecto de Posgrado.

Programa de Gestión de las Políticas Educativas.

Proyecto de Vinculación con el sector productivo.

Programa de Modernización de la Educación

Proyecto de Fortalecimiento de la calidad educativa.

Proyecto de Tecnología aplicada a la educación.

Proyecto de Convivencia escolar sin violencia.

15. EVENTOS POSTERIORES AL CIERRE

No existe eventos posteriores al cierre que afecte económicamente.

16. PARTES RELACIONADAS

No existen partes relacionadas que pudieran ejercer influencia sobre la toma de decisiones financieras y operativas.

17. RESPONSABILIDAD SOBRE LA PRESENTACIÓN RAZONABLE DE LOS ESTADOS FINANCIEROS

"Bajo protesta de decir verdad declaramos que los Estados Financieros y sus notas, son razonablemente correctos y son responsabilidad del emisor".

El despacho Zarate García Paz y Asoc. S.A. de C.V., dictaminó los Estados financieros de la Universidad Politécnica del Valle de México al 31 de diciembre de 2021, concluyendo que presentan razonablemente en todos los aspectos materiales, la Situación Financiera de la UPVM.

INFORMACIÓN

PRESUPUESTARIA

U P V M

NOTA INGRESO PRESUPUESTAL

Con fundamento en la Fracción XXX del Artículo 61 de la Constitución Política del Estado Libre y Soberano de México que a la letra dice:

“Artículo 61.- Son facultades y obligaciones de la Legislatura:

...

XXX. Aprobar anualmente el Presupuesto de Egresos del Estado, previo examen, discusión y, en su caso, modificación del Proyecto enviado por el Ejecutivo Estatal, una vez aprobadas las contribuciones establecidas en la Ley de Ingresos del Estado, a más tardar el 15 de diciembre, o hasta el 31 del mismo mes, cuando inicie el periodo constitucional el Ejecutivo Federal. En el Presupuesto de Egresos se dispondrá de las medidas apropiadas para vigilar su correcta aplicación.

Si cumplidos los plazos a que se refiere el párrafo anterior no se hubieren aprobado los ordenamientos jurídico financieros referidos, seguirán en vigor hasta el 31 de enero del ejercicio fiscal inmediato siguiente los expedidos para el ejercicio fiscal inmediato anterior al de las iniciativas en discusión. En el caso de la Ley de Ingresos del Estado, sólo seguirán vigentes aquellos rubros que no se hayan visto afectados por la entrada en vigor de los ordenamientos legales correspondientes de carácter federal...”

Considerando que la Ley de Ingresos del Estado de México para el ejercicio fiscal del año 2021, fue autorizada mediante decreto número 233 de fecha 26 de enero y de acuerdo al Segundo Transitorio de la misma que a la letra dice:

TRANSITORIOS

...

“SEGUNDO.- Esta Ley entrará en vigor al día siguiente de su publicación.”

...

U P V M

La Ley de Ingresos del Estado de México para el ejercicio fiscal del año 2021 entró en vigor el 27 de Enero de 2021, y al amparo de la disposición Constitucional antes mencionada, se recibieron los ingresos necesarios

para cubrir las erogaciones previstas en el Presupuesto de Egresos del año inmediato anterior por un monto de 6 millones 455.1 miles de pesos mismos que sirvieron para sufragar las erogaciones de gasto corriente realizadas en el mes de Enero de 2021.

NOTA EGRESO PRESUPUESTAL

Con fundamento en la Fracción XXX del Artículo 61 de la Constitución Política del Estado Libre y Soberano de México que a la letra dice:

“Artículo 61.- Son facultades y obligaciones de la Legislatura:

...

XXX. Aprobar anualmente el Presupuesto de Egresos del Estado, previo examen, discusión y, en su caso, modificación del Proyecto enviado por el Ejecutivo Estatal, una vez aprobadas las contribuciones establecidas en la Ley de Ingresos del Estado, a más tardar el 15 de diciembre, o hasta el 31 del mismo mes, cuando inicie el periodo constitucional el Ejecutivo Federal. En el Presupuesto de Egresos se dispondrá de las medidas apropiadas para vigilar su correcta aplicación.

Si cumplidos los plazos a que se refiere el párrafo anterior no se hubieren aprobado los ordenamientos jurídico financieros referidos, seguirán en vigor hasta el 31 de enero del ejercicio fiscal inmediato siguiente los expedidos para el ejercicio fiscal inmediato anterior al de las iniciativas en discusión... En el caso del Presupuesto de Egresos, la extensión de su vigencia se entenderá referida únicamente a lo relativo al gasto corriente.”

Considerando que el Presupuesto de Egresos del Gobierno del Estado de México para el ejercicio fiscal del año 2021, fue autorizado mediante decreto número 236 de fecha 26 de enero y de acuerdo al Segundo Transitorio del mismo que a la letra dice:

TRANSITORIOS

...

“SEGUNDO. El presente Decreto entrará en vigor al día siguiente de su publicación.”

...

El Presupuesto de Egresos del Gobierno del Estado de México para el ejercicio fiscal del año 2021 entró en vigor el 27 de Enero de 2021 y al amparo de la disposición Constitucional antes mencionada, se consideraron autorizadas las erogaciones de gasto corriente por un monto de 6 millones 311.6 miles de

U P V M

pesos en el capítulo 1000, 25 mil pesos en el capítulo 2000 y 118.5 miles de pesos en el capítulo 3000, para el periodo comprendido del 1 al 26 de enero de 2021.

CUENTA PÚBLICA DEL GOBIERNO, ORGANISMOS AUXILIARES Y AUTÓNOMOS DEL ESTADO DE MÉXICO 2021

Universidad Politécnica del Valle de México Ingresos y Egresos Del 1 de Enero al 31 de Diciembre de 2021 (Miles de pesos)													
CONCEPTO	AUTORIZADO	ASIGNADO	%	AMPLIACIÓN	REDUCCIÓN	AUTORIZADO FINAL	%	PRESUPUESTO EJERCIDO	%	VARIACIÓN INICIAL	%	VARIACIÓN MODIFICADO	%
INGRESOS:	141,337.3	147,792.4	100.0	38,196.7	37,304.4	148,684.7	100.0	135,351.3	100.0	-12,441.1	-8.4	-13,333.4	-9.0
Superávit Ejercicio Anterior		6,455.1	4.4			6,455.1	4.3	6,455.1	4.8				
Ordinarios	141,337.3	141,337.3	100.0	35,010.8	37,304.4	142,229.6	95.7	123,246.9	91.1	-18,090.4	-12.8	-18,982.7	-13.3
Estatales	141,337.3	141,337.3	95.6	35,010.8	37,304.4	142,229.6	95.7	123,246.9	91.1	-18,090.4	-12.8	-15,796.8	-11.1
- Tributarios													
Impuestos sobre Erogaciones													
Impuestos sobre Tenencia													
Otros Impuestos y Accesorios													
- No Tributarios								14.6	.0	14.6		14.6	
Derechos													
Sector Central													
Organismos Auxiliares													
Aportaciones de Mejoras													
Productos								14.6					
Aprovechamientos												#DIV/0!	
Ingresos Financieros													
Aportaciones y Cuotas de Seguridad Social													
Ingreso por Venta de Bienes y Servicios	43,468.7	43,468.7	29.4		34,220.0	9,248.7	6.2	177.8	.1	-43,290.9	-99.6	-9,070.9	-98.1
Transferencias, Asignaciones, Subsidio y Otras Ayudas	97,868.6	97,868.6	66.2	35,010.8	3,084.4	129,795.0	87.3	123,054.5	90.9	25,185.9	25.7	-6,740.5	-5.2
Federales													
Participaciones Federales													
Fondos de Aportaciones Ramo 33													
Otros Apoyos Federales													
Extraordinarios				3,185.9		3,185.9	2.1	5,649.3	4.2	5,649.3		2,463.4	77.3
Generación de Adefas				3,185.9		3,185.9	2.1	5,649.3	4.2	5,649.3			
Financiamientos													
EGRESOS:	141,337.3	147,792.4	100.0	44,955.2	44,062.9	148,684.7	100.0	132,146.5	100.0	15,645.9	10.6	16,538.2	11.1
Poderes Legislativo y Judicial													
Poder Legislativo													
Poder Judicial													
Gasto Total de Poder Ejecutivo	141,337.3	147,792.4	100.0	44,955.2	44,062.9	148,684.7	100.0	132,146.5	100.0	15,645.9	10.6	16,538.2	11.1
Gasto Programable:	141,337.3	147,792.4	100.0	41,533.7	43,827.3	145,498.8	97.9	128,960.6	97.6	18,831.8	12.7	16,538.2	11.4
Gasto Corriente	122,683.1	129,138.2	87.4	39,295.7	41,154.2	127,279.7	85.6	125,314.5	94.8	3,823.7	3.0	1,965.2	1.5
Servicios Personales	88,515.5	94,827.1	64.2	15,423.1	15,423.1	94,827.1	63.8	93,142.0	70.5	1,685.1	1.8	1,685.1	
Gasto Operativo	34,167.6	34,311.1	23.2	23,872.6	25,731.1	32,452.6	21.8	32,172.5	24.3	2,138.6	6.2	280.1	.9
- Materiales y Suministros	9,174.9	9,199.9	6.2	6,088.1	8,664.1	6,623.9	4.5	6,343.8	4.8	2,856.1	31.0	280.1	4.2
- Servicios Generales	24,992.7	25,111.2	17.0	17,784.5	17,067.0	25,828.7	17.4	25,828.7	19.5	-717.5	-2.9		
Transferencias	3,628.9	3,628.9	2.5			3,628.9	2.4	80.0	.1	3,548.9	97.8	3,548.9	97.8
- Organismos Autonomos													
- Subsidios y Apoyos	3,628.9	3,628.9	2.5			3,628.9	2.4	80.0	.1	3,548.9	97.8	3,548.9	97.8
Inversión Pública	15,025.3	15,025.3	10.2	2,238.0	2,673.1	14,590.2	9.8	3,566.1	2.7	11,459.2	76.3	11,024.1	75.6
- Bienes Muebles e Inmuebles													
- Obra Pública	15,025.3	15,025.3		2,238.0	2,673.1	14,590.2	9.8	3,566.1	2.7	11,459.2	76.3	11,024.1	75.6
- Inversión Financiera													
Gasto no Programable				3,421.5	235.6	3,185.9	2.1	3,185.9	2.4	-3,185.9			
Transferencias a Municipios													
- Participaciones													
- Aportaciones del Ramo 33													
- Convenios													
Deuda Pública				3,421.5	235.6	3,185.9	2.1	3,185.9	2.4	-3,185.9			
- Costo Financiero de la Deuda													
- Amortizaciones													
- Pago de Adefas				3,421.5	235.6	3,185.9	2.1	3,185.9	2.4	-3,185.9			
Superávit(+)/ Déficit (-)				-6,758.5	-6,758.5			3,204.8		-3,204.8		-3,204.8	
% de los Ingresos								2.4					

U P V M

Universidad Politécnica del Valle de México
Estado Analítico de Ingresos
Del 1 de Enero al 31 de Diciembre de 2021
(Miles de pesos)

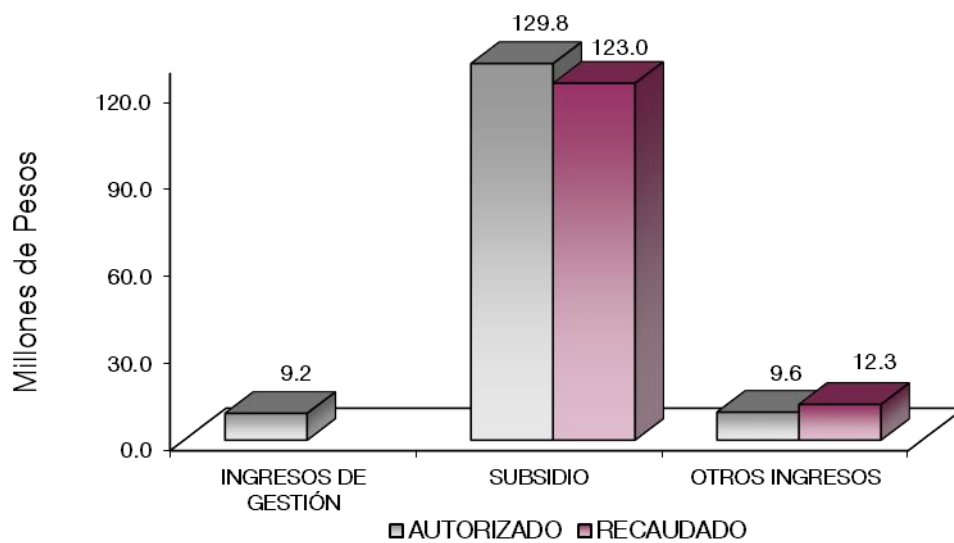
Rubro de Ingresos	Ingreso					Diferencia (6= 5 - 1)
	Estimado	Ampliaciones y Reducciones	Modificado	Devengado	Recaudado	
	(1)	(2)	(3= 1 + 2)	(4)	(5)	
Impuestos			.0			.0
Cuotas y Aportaciones de Seguridad Social			.0			.0
Contribuciones de Mejoras			.0			.0
Derechos			.0			.0
Productos			.0	14.6	14.6	14.6
Aprovechamientos	6,455.1		6,455.1			-6,455.1
Ingresos por Ventas de Bienes, Prestación de Servicios y Otros Ingresos	43,468.7	-34,220.0	9,248.7	6,632.9	6,632.9	-36,835.8
Participaciones, Aportaciones, Convenios, Incentivos Derivados de la Colaboración Fiscal y Fondos Distintos de Aportaciones			.0			.0
Transferencias, Asignaciones, Subsidios y Subvenciones, y Pensiones y Jubilaciones	97,868.6	31,926.4	129,795.0	123,054.5	123,054.5	25,185.9
Ingresos Derivados de Financiamientos		3,185.9	3,185.9	5,649.3	5,649.3	5,649.3
Total	147,792.4	892.3	148,684.7	135,351.3	135,351.3	-12,441.1
				Ingresos excedentes ¹		

Estado Analítico de Ingresos Por Fuente de Financiamiento	Ingreso					Diferencia (6= 5 - 1)
	Estimado	Ampliaciones y Reducciones	Modificado	Devengado	Recaudado	
	(1)	(2)	(3= 1 + 2)	(4)	(5)	
Ingresos del Poder Ejecutivo Federal o Estatal y de los Municipios	.0	.0	.0	.0	.0	.0
Impuestos			.0			.0
Cuotas y Aportaciones de Seguridad Social			.0			.0
Contribuciones de Mejoras			.0			.0
Derechos			.0			.0
Productos			.0			.0
Aprovechamientos			.0			.0
Participaciones, Aportaciones, Convenios, Incentivos Derivados de la Colaboración Fiscal y Fondos Distintos de Aportaciones			.0			.0
Transferencias, Asignaciones, Subsidios y Subvenciones, y Pensiones y Jubilaciones			.0			.0
Ingresos de los Entes Públicos de los Poderes Legislativo y Judicial, de los Órganos Autónomos y del Sector Paraestatal o Paramunicipal, así como de las Empresas Productivas del Estado	147,792.4	-2,293.6	145,498.8	129,702.0	129,702.0	-18,090.4
Cuotas y Aportaciones de Seguridad Social			.0			.0
Productos			.0	14.6	14.6	14.6
Ingresos por Venta de Bienes, Prestación de Servicios y Otros Ingresos	49,923.8	-34,220.0	15,703.8	6,632.9	6,632.9	-43,290.9
Transferencias, Asignaciones, Subsidios y Subvenciones, y Pensiones y Jubilaciones	97,868.6	31,926.4	129,795.0	123,054.5	123,054.5	25,185.9
Ingresos Derivados de Financiamiento	.0	3,185.9	3,185.9	5,649.3	5,649.3	5,649.3
Ingresos Derivados de Financiamientos		3,185.9	3,185.9	5,649.3	5,649.3	5,649.3
Total	147,792.4	892.3	148,684.7	135,351.3	135,351.3	-12,441.1
				Ingresos excedentes ¹		

CUENTA PÚBLICA DEL GOBIERNO, ORGANISMOS AUXILIARES Y AUTÓNOMOS DEL ESTADO DE MÉXICO 2021

Universidad Politécnica del Valle de México									
INGRESOS									
(Miles de Pesos)									
INGRESOS	AUTORIZADO	ASIGNADO	PRESUPUESTO 2021		TOTAL AUTORIZADO	RECAUDADO	VARIACIÓN		
			ASIGNACIONES Y/O AMPLIACIONES	REDUCCIONES Y/O DISMINUCIONES			IMPORTE	%	
INGRESOS DE GESTIÓN	43,468.7	43,468.7		34,220.0	9,248.7		9,248.7	100.0	
Ingresos por Venta de Bienes y Servicios	43,468.7	43,468.7		34,220.0	9,248.7		9,248.7	100.0	
PARTICIPACIONES, APORTACIONES, TRANSFERENCIAS, ASIGNACIONES, SUBSIDIOS Y OTRAS AYUDAS	97,868.6	97,868.6	35,010.8	3,084.4	129,795.0	123,054.5	6,740.5	5.2	
Subsidio	97,868.6	97,868.6	35,010.8	3,084.4	129,795.0	123,054.5	6,740.5	5.2	
OTROS INGRESOS Y BENEFICIOS		6,455.1	3,185.9		9,641.0	12,296.8	-2,655.8	-27.5	
Productos Financieros						14.6	-14.6		
Pasivos que se Generen como Resultado de Erogaciones que se Devengan en el Ejercicio Fiscal pero que queden Pendientes de Liquidar al Cierre del Mismo			3,185.9		3,185.9	5,649.3	-2,463.4	-77.3	
Ingresos Diversos						177.8	-177.8		
Aplicación de Remanentes		6,455.1			6,455.1	6,455.1			
T O T A L	141,337.3	147,792.4	38,196.7	37,304.4	148,684.7	135,351.3	13,333.4	9.0	

UPVM



NOTAS AL PRESUPUESTO DE INGRESOS

INGRESOS

Se previó recaudar ingresos por 147 millones 792.4 miles de pesos, posteriormente se autorizaron ampliaciones y cancelaciones netas de más por 892.3 miles de pesos, obteniendo un presupuesto modificado por 148 millones 684.7 miles de pesos. De los cuales se recaudaron 135 millones 351.3 miles de pesos, por lo que se tuvo una variación por 13 millones 333.4 miles de pesos, lo que representó el 9 por ciento con respecto al monto autorizado.

INGRESOS DE GESTIÓN

Ingresos por Venta de Bienes y Servicios

Se previó recaudar ingresos por 43 millones 468.7 miles de pesos, los cuales son recaudados en subsidio estatal, cumpliendo con el Convenio de Colaboración Administrativa para la Recaudación de los Ingresos Percibidos por las Entidades Públicas.

PARTICIPACIONES, APORTACIONES, TRANSFERENCIAS, ASIGNACIONES, SUBSIDIOS Y OTRAS AYUDAS

Subsidio

Se previó recaudar ingresos por este concepto 97 millones 868.6 miles de pesos, posteriormente se autorizaron ampliaciones y cancelaciones netas por 31 millones 926.4 miles de pesos, obteniendo un presupuesto modificado de 129 millones 795 mil pesos. De los cuales se recaudaron 123 millones 54.5 miles de pesos, por lo que se tuvo una variación por 6 millones 740.5 miles de pesos, lo que representó el 5.2 por ciento con respecto al monto autorizado.

OTROS INGRESOS Y BENEFICIOS

U P V M

En este rubro se recaudaron 12 millones 296.8 miles de pesos, el importe recaudado corresponde a Productos Financieros por 14.6 miles de pesos, Pasivos Pendientes de Liquidar al Cierre del Ejercicio por 5 millones 649.3 miles de pesos e Ingresos Diversos por 6 millones 632.9 miles de pesos.

CUENTA PÚBLICA DEL GOBIERNO, ORGANISMOS AUXILIARES Y AUTÓNOMOS DEL ESTADO DE MÉXICO 2021

Universidad Politécnica del Valle de México Estado Analítico del Ejercicio del Presupuesto de Egresos Clasificación por Objeto del Gasto (Capítulo y Concepto) Del 1 de Enero al 31 de Diciembre de 2021 (Miles de Pesos)						
Concepto	Egresos					Subejercicio 6 = (3 - 4)
	Aprobado 1	Ampliaciones/ (Reducciones) 2	Modificado 3 = (1 + 2)	Devengado 4	Pagado 5	
Servicios Personales	94,827.1	.0	94,827.1	93,142.0	93,120.1	1,685.1
Remuneraciones al Personal de Carácter Permanente	57,334.3	-1,880.8	55,453.5	54,551.0	54,551.0	902.5
Remuneraciones al Personal de Carácter Transitorio	1,456.5	-1,335.0	121.5	.0	.0	121.5
Remuneraciones Adicionales y Especiales	18,608.6	3,058.3	21,666.9	21,616.3	21,594.4	50.6
Seguridad Social	12,463.1	833.2	13,296.3	12,890.8	12,890.8	405.5
Otras Prestaciones Sociales y Económicas	3,388.1	858.6	4,246.7	4,083.9	4,083.9	162.8
Provisiones			.0			.0
Pago de Estímulos a Servidores Públicos	1,576.5	-1,534.3	42.2	.0	.0	42.2
Materiales y Suministros	9,199.9	-2,576.0	6,623.9	6,343.8	6,343.7	280.1
Materiales de Administración, Emisión de Documentos y Artículos	2,043.6	496.9	2,540.5	2,506.0	2,506.0	34.5
Alimentos y Utensilios	35.2	7.1	42.3	34.9	34.9	7.4
Materias Primas y Materiales de Producción y Comercialización	343.4	-325.5	17.9	.1	.1	17.8
Materiales y Artículos de Construcción y de Reparación	4,833.9	-3,410.6	1,423.3	1,325.6	1,325.6	97.7
Productos Químicos, Farmacéuticos y de Laboratorio	122.3	-11.1	111.2	75.0	75.0	36.2
Combustibles, Lubricantes y Aditivos	700.1	-103.8	596.3	584.4	584.3	11.9
Vestuario, Blancos, Prendas de Protección y Artículos Deportivos	407.2	386.4	793.6	776.5	776.5	17.1
Materiales y Suministros Para Seguridad	13.6	-13.6	.0	.0	.0	.0
Herramientas, Refacciones y Accesorios Menores	700.6	398.2	1,098.8	1,041.3	1,041.3	57.5
Servicios Generales	25,111.2	717.5	25,828.7	25,828.7	23,061.8	.0
Servicios Básicos	2,209.6	34.1	2,243.7	2,243.7	2,243.3	.0
Servicios de Arrendamiento	62.0	-62.0	.0	.0	.0	.0
Servicios Profesionales, Científicos, Técnicos y Otros Servicios	5,747.3	3,737.0	9,484.3	9,484.3	8,611.3	.0
Servicios Financieros, Bancarios y Comerciales	1,234.3	267.5	1,501.8	1,501.8	1,124.3	.0
Servicios de Instalación, Reparación, Mantenimiento y Conservación	12,688.8	-3,266.2	9,422.6	9,422.6	7,906.6	.0
Servicios de Comunicación Social y Publicidad	97.1	75.0	172.1	172.1	172.1	.0
Servicios de Traslado y Viáticos	816.0	-722.8	93.2	93.2	93.2	.0
Servicios Oficiales	890.4	-889.4	1.0	1.0	1.0	.0
Otros Servicios Generales	1,365.7	1,544.3	2,910.0	2,910.0	2,910.0	.0
Transferencias, Asignaciones, Subsidios y Otras Ayudas	3,628.9	.0	3,628.9	80.0	80.0	3,548.9
Transferencias Internas y Asignaciones al Sector Público			.0			.0
Transferencias al Resto del Sector Público			.0			.0
Subsidios y Subvenciones			.0			.0
Ayudas Sociales	3,628.9	.0	3,628.9	80.0	80.0	3,548.9
Pensiones y Jubilaciones			.0			.0
Transferencias a Fideicomisos, Mandatos y Otros Análogos			.0			.0
Transferencias a la Seguridad Social			.0			.0
Donativos			.0			.0
Transferencias al Exterior			.0			.0
Bienes Muebles, Inmuebles e Intangibles	15,025.3	-435.1	14,590.2	3,566.1	2,775.3	11,024.1
Mobiliario y Equipo de Administración	4,125.7	-67.7	4,058.0	1,077.2	286.4	2,980.8
Mobiliario y Equipo Educativo y Recreativo		280.1	280.1	280.1	280.1	.0
Equipo e Instrumental Médico y de Laboratorio		960.4	960.4	905.4	905.4	55.0
Vehículos y Equipo de Transporte	3,000.0	24.5	3,024.5	24.5	24.5	3,000.0
Equipo de Defensa y Seguridad		.0	.0	.0	.0	.0
Maquinaria, Otros Equipos y Herramientas	6,699.6	-1,632.4	5,067.2	100.3	100.3	4,966.9
Activos Biológicos		.0	.0			.0
Bienes Inmuebles		.0	.0			.0
Activos Intangibles	1,200.0		1,200.0	1,178.6	1,178.6	21.4
Inversión Pública	.0	.0	.0	.0	.0	.0
Obra Pública en Bienes de Dominio Público			.0			.0
Obra Pública en Bienes Propios			.0			.0
Proyectos Productivos y Acciones de Fomento			.0			.0
Inversiones Financieras y Otras Provisiones	.0	.0	.0	.0	.0	.0
Inversiones Para el Fomento de Actividades Productivas			.0			.0
Acciones y Participaciones de Capital			.0			.0
Compra de Títulos y Valores			.0			.0
Concesión de Préstamos			.0			.0
Inversiones en Fideicomisos, Mandatos y Otros Análogos			.0			.0
Otras Inversiones Financieras			.0			.0
Provisiones para Contingencias y Otras Erogaciones Especiales			.0			.0
Participaciones y Aportaciones	.0	.0	.0	.0	.0	.0
Participaciones			.0			.0
Aportaciones			.0			.0
Convenios			.0			.0
Deuda Pública	.0	3,185.9	3,185.9	3,185.9	3,185.9	.0
Amortización de la Deuda Pública			.0			.0
Intereses de la Deuda Pública			.0			.0
Comisiones de la Deuda Pública			.0			.0
Gastos de la Deuda Pública			.0			.0
Costo por Coberturas			.0			.0
Ayudas Financieras			.0			.0
Adeudos de Ejercicios Fiscales Anteriores		3,185.9	3,185.9	3,185.9	3,185.9	.0
Total del Gasto	147,792.4	892.3	148,684.7	132,146.5	128,566.8	16,538.2

Universidad Politécnica del Valle de México
Estado Analítico del Ejercicio del Presupuesto de Egresos
Clasificación Económica (por Tipo de Gasto)
Del 1 de Enero al 31 de Diciembre de 2021
(Miles de Pesos)

Concepto	Egresos					Subejercicio 6 = (3 - 4)
	Aprobado	Ampliaciones/ (Reducciones)	Modificado	Devengado	Pagado	
	1	2	3 = (1 + 2)	4	5	
Gasto Corriente	132,767.1	- 1,858.5	130,908.6	125,394.5	122,605.6	5,514.1
Gasto de Capital	15,025.3	- 435.1	14,590.2	3,566.1	2,775.3	11,024.1
Amortización de la Deuda y Disminución de Pasivos		3,185.9	3,185.9	3,185.9	3,185.9	-
Pensiones y Jubilaciones			-			-
Participaciones			-			-
Total del Gasto	147,792.4	892.3	148,684.7	132,146.5	128,566.8	16,538.2

CUENTA PÚBLICA DEL GOBIERNO, ORGANISMOS AUXILIARES Y AUTÓNOMOS DEL ESTADO DE MÉXICO 2021

Universidad Politécnica del Valle de México
Estado Analítico del Ejercicio del Presupuesto de Egresos
Clasificación Administrativa
Del 1 de Enero al 31 de Diciembre de 2021
(Miles de Pesos)

Concepto	Egresos					Subejercicio
	Aprobado	Ampliaciones/ (Reducciones)	Modificado	Devengado	Pagado	
	1	2	3 = (1 + 2)	4	5	
Entidades Paraestatales y Fideicomisos No Empresariales y No Financieros	147,792.4	892.3	148,684.7	132,146.5	128,566.8	16,538.2
Instituciones Públicas de Seguridad Social			-			-
Entidades Paraestatales Empresariales No Financieras con Participación Estatal Mayoritaria			-			-
Fideicomisos Empresariales No Financieros con Participación Estatal Mayoritaria			-			-
Entidades Paraestatales Empresariales Financieras Monetarias con Participación Estatal Mayoritaria			-			-
Entidades Paraestatales Empresariales Financieras No Monetarias con Participación Estatal Mayoritaria			-			-
Fideicomisos Financieros Públicos con Participación Estatal Mayoritaria			-			-
Total del Gasto	147,792.4	892.3	148,684.7	132,146.5	128,566.8	16,538.2

Universidad Politécnica del Valle de México
Estado Analítico del Ejercicio del Presupuesto de Egresos
Clasificación Administrativa
Del 1 de enero al 31 de diciembre de 2021
(Miles de Pesos)

Concepto	Egresos					Subejercicio
	Aprobado	Ampliaciones/ (Reducciones)	Modificado	Devengado	Pagado	
	1	2	3 = (1 + 2)	4	5	
210C270000 Universidad Politécnica del Valle de México	147,792.4	892.3	148,684.7	132,146.5	128,566.8	16,538.2
Total del Gasto	147,792.4	892.3	148,684.7	132,146.5	128,566.8	16,538.2

Universidad Politécnica del Valle de México
Estado Analítico del Ejercicio del Presupuesto de Egresos
Clasificación Administrativa
Del 1 de enero al 31 de diciembre de 2021
(Miles de pesos)

Concepto	Egresos					Subejercicio 6 = (3 - 4)
	Aprobado	Ampliaciones/ (Reducciones)	Modificado	Devengado	Pagado	
	1	2	3 = (1 + 2)	4	5	
Poder Ejecutivo	147,792.4	892.3	148,684.7	132,146.5	128,566.8	16,538.2
Poder Legislativo			-			-
Poder Judicial			-			-
Órganos Autónomos			-			-
Total del Gasto	147,792.4	892.3	148,684.7	132,146.5	128,566.8	16,538.2

CUENTA PÚBLICA DEL GOBIERNO, ORGANISMOS AUXILIARES Y AUTÓNOMOS DEL ESTADO DE MÉXICO 2021

Universidad Politécnica del Valle de México
Estado Analítico del Ejercicio del Presupuesto de Egresos
Clasificación Funcional (Finalidad y Función)
Del 1 de Enero al 31 de Diciembre de 2021
(Miles de Pesos)

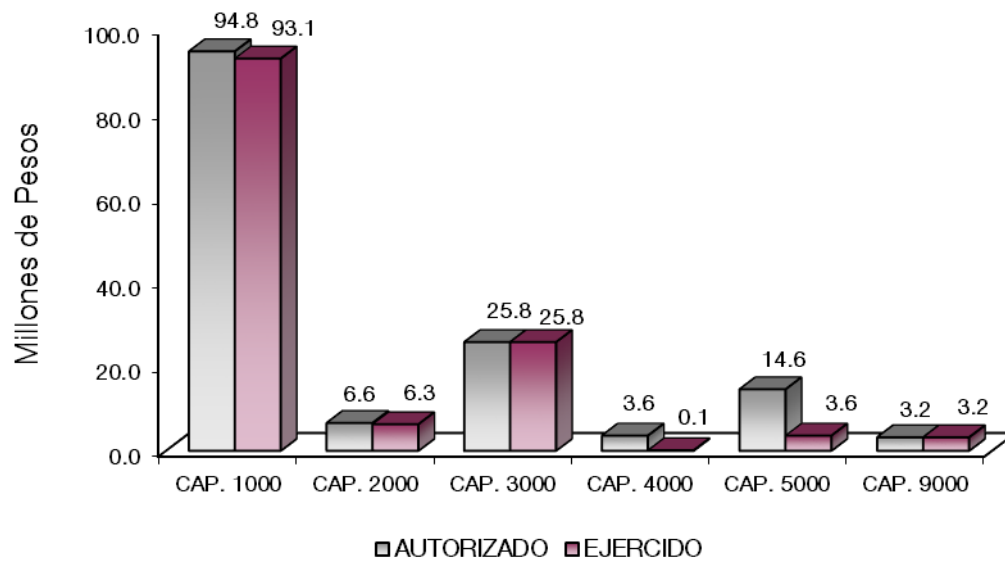
Concepto	Egresos					Subejercicio 6 = (3 - 4)
	Aprobado	Ampliaciones/ (Reducciones)	Modificado	Devengado	Pagado	
	1	2	3 = (1 + 2)	4	5	
Gobierno	1,990.1	- 179.8	1,810.3	1,724.4	1,046.8	85.9
Legislación			-			-
Justicia			-			-
Coordinación de la Política de Gobierno	1,990.1	- 179.8	1,810.3	1,724.4	1,046.8	85.9
Relaciones Exteriores			-			-
Asuntos Financieros y Hacendarios			-			-
Seguridad Nacional			-			-
Asuntos de Orden Público y de Seguridad Interior			-			-
Otros Servicios Generales			-			-
Desarrollo Social	145,802.3	- 2,113.8	143,688.5	127,236.2	124,334.1	16,452.3
Protección Ambiental			-			-
Vivienda y Servicios a la Comunidad			-			-
Salud			-			-
Recreación, Cultura y Otras Manifestaciones Sociales			-			-
Educación	145,802.3	- 2,113.8	143,688.5	127,236.2	124,334.1	16,452.3
Protección Social			-			-
Otros Asuntos Sociales			-			-
Desarrollo Económico	-	-	-	-	-	-
Asuntos Económicos, Comerciales y Laborales en General			-			-
Agropecuaria, Silvicultura, Pesca y Caza			-			-
Combustibles y Energía			-			-
Minería, Manufacturas y Construcción			-			-
Transporte			-			-
Comunicaciones			-			-
Turismo			-			-
Ciencia, Tecnología e Innovación			-			-
Otras Industrias y Otros Asuntos Económicos			-			-
Otras no Clasificadas en Funciones Anteriores	-	3,185.9	3,185.9	3,185.9	3,185.9	-
Transacciones de la Deuda Pública / Costo Financiero de la Deuda			-			-
Transferencias, Participaciones y Aportaciones entre Diferentes Niveles y Órdenes de Gobierno			-			-
Saneamiento del Sistema Financiero			-			-
Adeudos de Ejercicios Fiscales Anteriores		3,185.9	3,185.9	3,185.9	3,185.9	-
Total del Gasto	147,792.4	892.3	148,684.7	132,146.5	128,566.8	16,538.2

Universidad Politécnica del Valle de México
Endeudamiento Neto
Del 1 de Enero al 31 de Diciembre de 2021
(Miles de Pesos)

Identificación de Crédito o Instrumento	Contratación/Colocación	Amortización	Endeudamiento Neto
	A	B	C = A - B
Créditos Bancarios			
			-
			-
			-
			-
			-
			-
Total Créditos Bancarios	-	-	-
Otros Instrumentos de Deuda			
			-
			-
			-
			-
			-
Total Otros Instrumentos de Deuda	-	-	-
TOTAL	-	-	-

NO Aplica

UPVM



NOTAS AL PRESUPUESTO DE EGRESOS

EGRESOS

Se tuvo un presupuesto asignado de 147 millones 792.4 miles de pesos, presentando ampliaciones, cancelaciones y trasposos netos de más por 892.3 miles de pesos, con lo que se determinó un presupuesto modificado de 148 millones 684.7 miles de pesos, de los cuales se ejercieron 132 millones 146.5 miles de pesos, obteniendo una variación de 16 millones 538.2 miles de pesos, que representó el 11.1 por ciento respecto al monto autorizado.

SERVICIOS PERSONALES

Se asignaron para este capítulo 94 millones 827.1 miles de pesos, de los cuales se ejercieron 94 millones 142 mil pesos, obteniendo un subejercido de 1 millón 685.1 miles de pesos, que representó el 1.8 por ciento respecto al monto autorizado.

MATERIALES Y SUMINISTROS

Se asignaron para este capítulo 9 millones 199.9 miles de pesos, posteriormente se dieron cancelaciones y trasposos netos de menos por 2 millones 576 mil pesos, obteniendo un presupuesto modificado 6 millones 623.9 miles de pesos. El importe ejercido fue 6 millones 343.8 miles de pesos, obteniendo un subejercido de 280.1 miles de pesos, que representó el 4.2 por ciento respecto al monto autorizado.

SERVICIOS GENERALES

El presupuesto asignado para este capítulo fue de 25 millones 111.2 miles de pesos, posteriormente se dieron cancelaciones y trasposos netos de más por 717.5 miles de pesos, obteniendo un presupuesto modificado de 25 millones 828.7 miles de pesos, los cuales se ejercieron en su totalidad.

TRANSFERENCIAS, ASIGNACIONES, SUBSIDIOS Y OTRAS AYUDAS

El presupuesto asignado para este capítulo fue de 3 millones 628.9 miles de pesos, de los cuales se ejercieron 80 mil pesos, obteniendo un subejercido por 3 millones 548.9 miles de pesos, lo que representó el 97.8 por ciento respecto al monto autorizado.

BIENES MUEBLES, INMUEBLES E INTANGIBLES

U P V M

El presupuesto asignado para este capítulo fue de 15 millones 25.3 miles de pesos, posteriormente se dio una ampliación y trasposos netos de menos por 435.1 miles de pesos, obteniendo un presupuesto modificado por 14 millones 590.2 miles de pesos, de los cuales se ejercieron 3 millones 566.1 miles de pesos, obteniendo un subejercido de 11 millones 24.1 miles de pesos, lo que representó el 75.6 por ciento respecto al monto autorizado.

DEUDA PÚBLICA

Se autorizó una ampliación por 3 millones 185.9 miles de pesos para el pago de pasivos derivados de erogaciones devengadas y pendiente de pago del ejercicio anterior, los cuales se ejercieron en su totalidad.

CUENTA PÚBLICA DEL GOBIERNO, ORGANISMOS AUXILIARES Y AUTÓNOMOS DEL ESTADO DE MÉXICO 2021

INFORMACIÓN PRESUPUESTAL

Universidad Politécnica del Valle de México
EGRESOS POR OBJETO DEL GASTO
(Miles de Pesos)

CAPÍTULO Y OBJETO DEL GASTO	P R E S U P U E S T O 2 0 2 1					EJERCIDO	VARIACIÓN
	AUTORIZADO	ASIGNADO	ASIGNACIONES Y/O AMPLIACIONES	REDUCCIONES Y/O DISMINUCIONES	TOTAL AUTORIZADO		
SERVICIOS PERSONALES	88,515.5	94,827.1	15,423.1	15,423.1	94,827.1	93,142.0	1,685.1
Sueldo base	37,625.6	40,488.5	458.8	4,721.1	36,226.2	35,680.1	546.1
Hora clase	15,280.8	16,845.8	3,297.7	916.2	19,227.3	18,870.9	356.4
Remuneraciones por adscripción laboral en el extranjero			9.7	9.7			
Honorarios asimilables al salario	1,456.5	1,456.5		1,335.0	121.5		121.5
Prima por años de servicio	1,522.9	1,962.7	4,131.0	562.0	5,531.7	5,531.7	
Prima de antigüedad			439.9	439.9			
Prima vacacional	3,393.5	3,399.9	1,087.8	977.5	3,510.2	3,510.2	
Aguinaldo	8,234.9	8,238.6	815.8	55.6	8,998.8	8,998.8	
Vacaciones no disfrutadas por finiquito		5.4	108.4	5.3	108.5	108.5	
Compensacion	606.1	606.1		555.5	50.6		50.6
Gratificación	3,414.4	3,414.4	1,486.5	2,927.9	1,973.0	1,973.0	
Labores docentes	885.9	981.5	576.0	63.4	1,494.1	1,494.1	
Aportaciones de servicio de salud	5,544.2	6,022.9	427.7	257.1	6,193.5	5,939.4	254.1
Aportaciones al sistema solidario de reparto	3,707.0	4,062.2	621.6	193.4	4,490.4	4,407.1	83.3
Aportaciones del sistema de capitalización individual	910.3	994.9	130.0	47.2	1,077.7	1,051.9	25.8
Aportaciones para financiar los gastos generales de administración del ISSEMYM	602.8	644.7		67.5	577.2	534.9	42.3
Aportaciones para riesgo de trabajo	530.3	599.7	276.2	29.3	846.6	846.6	
Seguros y fianzas	138.7	138.7	87.3	115.1	110.9	110.9	
Cuotas para fondo de retiro	66.2	71.6	211.4	2.4	280.6	280.6	
Seguro de separación individualizado	1,223.3	1,270.1	15.7	357.5	928.3	777.6	150.7
Becas institucionales	145.2	145.2		133.1	12.1		12.1
Despensa	1,650.4	1,901.2	1,241.6	117.1	3,025.7	3,025.7	0.0
Estimulos por puntualidad y asistencia	1,576.5	1,576.5		1,534.3	42.2		42.2
MATERIALES Y SUMINISTROS	9,174.9	9,199.9	6,088.1	8,664.1	6,623.9	6,343.8	280.1
Materiales y utiles de oficina	712.3	712.3	598.3	911.9	398.7	398.7	
Enseres de oficina	75.0	75.0	484.2	74.8	484.4	483.8	0.6
Materiales y utiles para el procesamiento en equipos y bienes informaticos	99.5	99.5	1,124.8	259.6	964.7	964.7	
Material de informacion	10.8	10.8	0.5	10.8	0.5	0.5	
Material y enseres de limpieza	311.3	311.3	552.3	216.2	647.4	647.4	
Material didactico	473.4	473.4	119.4	592.8			
Material para identificacion y registro	361.3	361.3	158.0	474.5	44.8	10.9	33.9
Productos alimenticios para personas	26.0	26.0	25.5	16.7	34.8	34.8	
Utensilios para el servicio de alimentacion	9.2	9.2	0.1	1.8	7.5	0.1	7.4
Materias primas y materiales de produccion	234.2	234.2		219.6	14.6		14.6
Materias primas textiles			0.1		0.1	0.1	
Combustibles lubricantes aditivos carbon y sus derivados adquiridos como materia prima			28.7	28.7			
Otros productos adquiridos como materia prima	109.2	109.2		106.0	3.2		3.2
Productos minerales no metalicos			80.5		80.5	80.5	
Cemento y productos de concreto			16.5		16.5	16.5	
Cal yeso y productos de yeso			68.1		68.1	68.0	0.1
Material eléctrico y electronico	4,333.1	4,333.1	158.9	3,922.5	569.5	511.1	58.4
Articulos metalicos para la construccion	95.5	95.5	51.7	115.0	32.2	32.2	
Materiales complementarios	72.1	72.1	2.6	72.1	2.6	2.6	
Material de senalizacion	27.8	27.8		27.8			
arboles y plantas de ornato	74.2	74.2		74.2			
Materiales de construccion	160.0	160.0	202.1	86.1	276.0	236.8	39.2
Estructuras y manufacturas para todo tipo de construccion	71.2	71.2	377.9	71.2	377.9	377.9	
Sustancias quimicas			0.4		0.4	0.4	
Plaguicidas abonos y fertilizantes			0.2		0.2	0.2	
Medicinas y productos farmaceuticos	46.2	46.2	19.2	39.2	26.2	26.1	0.1
Materiales accesorios y suministros medicos	76.1	76.1		40.0	36.1		36.1
Materiales accesorios y suministros de laboratorio			48.3		48.3	48.3	
Combustibles lubricantes y aditivos	675.1	700.1	57.4	161.2	596.3	584.4	11.9
Vestuario y uniformes	283.5	283.5	31.3	283.5	31.3	31.3	
Prendas de seguridad y proteccion personal	48.5	48.5	734.5	27.9	755.1	744.9	10.2
Articulos deportivos	75.2	75.2	0.3	68.3	7.2	0.3	6.9
Prendas de proteccion	13.6	13.6		13.6			
Refacciones accesorios y herramientas	36.4	36.4	500.2	146.9	389.7	363.0	26.7
Refacciones y accesorios menores de edificios	27.3	27.3	45.4	28.5	44.2	44.2	

U P V M

CAPÍTULO Y OBJETO DEL GASTO	P R E S U P U E S T O 2 0 2 1						
	AUTORIZADO	ASIGNADO	ASIGNACIONES Y/O AMPLIACIONES	REDUCCIONES Y/O DISMINUCIONES	TOTAL AUTORIZADO	EJERCIDO	VARIACIÓN
Refacciones y accesorios menores de mobiliario y equipo de administracion educaci	136.5	136.5		131.6	4.9		4.9
Refacciones y accesorios para equipo de computo	96.0	96.0	125.0	86.0	135.0	135.0	
Refacciones y accesorios menores de equipo e instrumental medico y de laboratorio	110.6	110.6	281.7	89.9	302.4	302.4	
Refacciones y accesorios menores para equipo de transporte	45.9	45.9	193.4	42.6	196.7	196.7	
Articulos para la extincion de incendios	93.0	93.0		93.0			
Refacciones y accesorios menores de maquinaria y otros equipos	154.9	154.9		129.3	25.6		25.6
Medidores de agua			0.6	0.3	0.3		0.3
SERVICIOS GENERALES	24,992.7	25,111.2	17,784.5	17,067.0	25,828.7	25,828.7	
Servicio de energia electrica	976.2	976.2	273.1	564.9	684.4	684.4	
Servicio de telefonía convencional	148.8	148.8	359.5	382.5	125.8	125.8	
Servicios de radiolocalización y telecomunicación	173.5	173.5		173.5			
Servicios de acceso a internet	904.9	904.9	913.1	384.5	1,433.5	1,433.5	
Servicio postal y telegrafico	6.2	6.2		6.2			
Arrendamiento de vehiculos	62.0	62.0		62.0			
Asesorías asociadas a convenios o acuerdos	20.7	97.0	4,676.3	182.9	4,590.4	4,590.4	
Servicios informaticos			5.8		5.8	5.8	
Capacitacion	25.8	25.8	25.4	27.7	23.5	23.5	
Servicios de apoyo administrativo y fotocopiado	272.7	272.7	23.8	158.0	138.5	138.5	
Impresiones de documentos oficiales para la prestacion de servicios publicos identifi	330.6	330.6	487.1	262.1	555.6	555.6	
Servicios de impresion de documentos oficiales			69.5	33.1	36.4	36.4	
Servicios de proteccion y seguridad	220.6	220.6		220.6			
Servicios de vigilancia	4,800.6	4,800.6	851.7	1,518.2	4,134.1	4,134.1	
Servicios bancarios y financieros	407.0	449.2	58.8	211.2	296.8	296.8	
Seguros y fianzas	785.1	785.1	777.8	392.5	1,170.4	1,170.4	
Fletes y maniobras			34.6		34.6	34.6	
Reparacion y mantenimiento de inmuebles	309.9	309.9	2,054.7	322.2	2,042.4	2,042.4	
Reparacion mantenimiento e instalacion de mobiliario y equipo de oficina	215.9	215.9		215.9			
Reparacion instalacion y mantenimiento de bienes informaticos microfilmacion y tecr	247.9	247.9	892.7	206.6	934.0	934.0	
Reparacion y mantenimiento para equipo y redes de tele y radio transmision	6.2	6.2		6.2			
Reparacion instalacion y mantenimiento de equipo medico y de laboratorio			576.8	18.3	558.5	558.5	
Reparacion y mantenimiento de vehiculos terrestres aereos y lacustres	40.3	40.3	547.5	57.7	530.1	530.1	
Reparacion instalacion y mantenimiento de maquinaria equipo industrial y diverso	7,759.6	7,759.6	551.2	7,263.9	1,046.9	1,046.9	
Servicios de lavanderia limpieza e higiene	3,935.4	3,935.4	1,326.9	1,049.1	4,213.2	4,213.2	
Servicios de fumigacion	173.6	173.6	83.0	159.1	97.5	97.5	
Gastos de publicidad y propaganda			37.9		37.9	37.9	
Publicaciones oficiales y de informacion en general para difusion	84.7	84.7	1.0	59.3	26.4	26.4	
Servicios de creatividad preproduccion y produccion de publicidad excepto internet			107.7	2.4	105.3	105.3	
Servicios de fotografia	12.4	12.4		12.4			
Servicios de creacion y difusion de contenido a traves de internet			2.5		2.5	2.5	
Transportacion aerea	51.7	51.7	12.9	64.6			
Gastos de traslado por via terrestre	371.8	371.8	30.6	325.9	76.5	76.5	
Gastos de alimentacion en territorio nacional	371.8	371.8	4.8	359.9	16.7	16.7	
Gastos de alimentacion en el extranjero	20.7	20.7		20.7			
Gastos de ceremonias oficiales y de orden social	371.8	371.8	0.6	371.9	0.5	0.5	
Espectaculos cívicos y culturales	413.2	413.2		413.2			
Congresos y convenciones	105.4	105.4		104.9	0.5	0.5	
Otros impuestos y derechos	75.6	75.6	134.4	155.0	55.0	55.0	
Penas multas accesorios y actualizaciones			63.6	31.8	31.8	31.8	
Impuesto sobre erogaciones por remuneraciones al trabajo personal	386.2	386.2	2,258.1	405.4	2,238.9	2,238.9	
Cuotas y suscripciones	470.0	470.0	426.1	329.6	566.5	566.5	
Gastos de servicios menores	247.9	247.9	115.0	345.1	17.8	17.8	
Inscripciones y arbitrajes	186.0	186.0		186.0			
TRANSFERENCIAS, ASIGNACIONES, SUBSIDIOS Y OTRAS AYUDAS	3,628.9	3,628.9			3,628.9	80.0	3,548.9
Becas	3,628.9	3,628.9			3,628.9	80.0	3,548.9
BIENES MUEBLES, INMUEBLES E INTANGIBLES	15,025.3	15,025.3	2,238.0	2,673.1	14,590.2	3,566.1	11,024.1
Muebles y enseres	2,625.7	2,625.7		861.3	1,764.4	43.8	1,720.6
Bienes informaticos	1,500.0	1,500.0	790.8		2,290.8	1,030.6	1,260.2
Otros equipos electricos y electronicos de oficina.			2.8		2.8	2.8	
Equipos y aparatos audiovisuales.			148.1		148.1	148.1	
Equipo de foto cine y grabacion			132.0		132.0	132.0	
Equipo medico y de laboratorio			960.4		960.4	905.4	55.0
Vehiculos y equipo auxiliar de transporte	3,000.0	3,000.0			3,000.0		3,000.0
Carrocerías y remolques			24.5		24.5	24.5	
Maquinaria y equipo industrial	3,500.0	3,500.0	97.7	1,498.8	2,098.9	18.6	2,080.3
Sistemas de aire acondicionado calefaccion y de refrigeracion industrial y comercial			26.2		26.2	26.2	

CUENTA PÚBLICA DEL GOBIERNO, ORGANISMOS AUXILIARES Y AUTÓNOMOS DEL ESTADO DE MÉXICO 2021

CAPÍTULO Y OBJETO DEL GASTO	PRESUPUESTO 2021						
	AUTORIZADO	ASIGNADO	ASIGNACIONES Y/O AMPLIACIONES	REDUCCIONES Y/O DISMINUCIONES	TOTAL AUTORIZADO	EJERCIDO	VARIACIÓN
Herramientas maquina herramienta y equipo			55.5		55.5	55.5	
Maquinaria y equipo diverso	3,199.6	3,199.6		313.0	2,886.6		2,886.6
Software	1,200.0	1,200.0			1,200.0	1,178.6	21.4
DEUDA PÚBLICA			3,421.5	235.6	3,185.9	3,185.9	
Por el ejercicio inmediato anterior			3,062.4	235.6	2,826.8	2,826.8	
Por ejercicios anteriores			359.1		359.1	359.1	
T O T A L	141,337.3	147,792.4	44,955.2	44,062.9	148,684.7	132,146.5	16,538.2

INFORMACIÓN

PROGRAMÁTICA

U P V M

CUENTA PÚBLICA DEL GOBIERNO, ORGANISMOS AUXILIARES Y AUTÓNOMOS DEL ESTADO DE MÉXICO 2021

Universidad Politécnica del Valle de México
Gasto por Categoría Programática
Del 1 de Enero al 31 de Diciembre de 2021
(Miles de Pesos)

Concepto	Egresos					Subejercicio 6=(3 - 4)
	Aprobado	Ampliaciones/ (Reducciones)	Modificado	Devengado	Pagado	
	1	2	3=(1 + 2)	4	5	
Programas	147,792.4	- 2,293.6	145,498.8	128,960.6	125,380.9	16,538.2
Subsidios: Sector Social y Privado o Entidades Federativas y Municipios	-	-	-	-	-	-
Sujetos a Reglas de Operación			-			-
Otros Subsidios			-			-
Desempeño de las Funciones	147,792.4	- 2,293.6	145,498.8	128,960.6	125,380.9	16,538.2
Prestación de Servicios Públicos	147,792.4	- 2,293.6	145,498.8	128,960.6	125,380.9	16,538.2
Provisión de Bienes Públicos			-			-
Planeación, Seguimiento y Evaluación de Políticas Públicas			-			-
Promoción y Fomento			-			-
Regulación y Supervisión			-			-
Funciones de las Fuerzas Armadas (Únicamente Gobierno Federal)			-			-
Específicos			-			-
Proyectos de Inversión			-			-
Administrativos y de Apoyo	-	-	-	-	-	-
Apoyo al Proceso Presupuestario y para Mejorar la Eficiencia Institucional			-			-
Apoyo a la Función Pública y al Mejoramiento de la Gestión			-			-
Operaciones Ajenas			-			-
Compromisos	-	-	-	-	-	-
Obligaciones de Cumplimiento de Resolución Jurisdiccional			-			-
Desastres Naturales			-			-
Obligaciones	-	-	-	-	-	-
Pensiones y Jubilaciones			-			-
Aportaciones a la Seguridad Social			-			-
Aportaciones a Fondos de Estabilización			-			-
Aportaciones a Fondos de Inversión y Reestructura de Pensiones			-			-
Programa de Gasto Federalizado (Gobierno Federal)	-	-	-	-	-	-
Gasto Federalizado			-			-
Participaciones a Entidades Federativas y Municipios			-			-
Costo Financiero, Deuda o Apoyos a Deudores y Ahorradores de la Banca			-			-
Adeudos de Ejercicios Fiscales Anteriores		3,185.9	3,185.9	3,185.9	3,185.9	-
Total del Gasto	147,792.4	892.3	148,684.7	132,146.5	128,566.8	16,538.2

El Plan de Desarrollo del Estado de México 2017-2023, es un instrumento prospectivo con una visión hacia 2030. En él se concentran las bases para la elaboración de los programas sectoriales, especiales y regionales que delinearán de manera más puntual y detallada los pasos para el cumplimiento de los objetivos establecidos, así como los planes específicos de inversión que permitirán realizar la proyección de los recursos financieros. Este esfuerzo colectivo plasma los retos y desafíos de la agenda gubernamental con un profundo sentido de responsabilidad y con el compromiso de lograr un desarrollo democrático.

SOCIAL

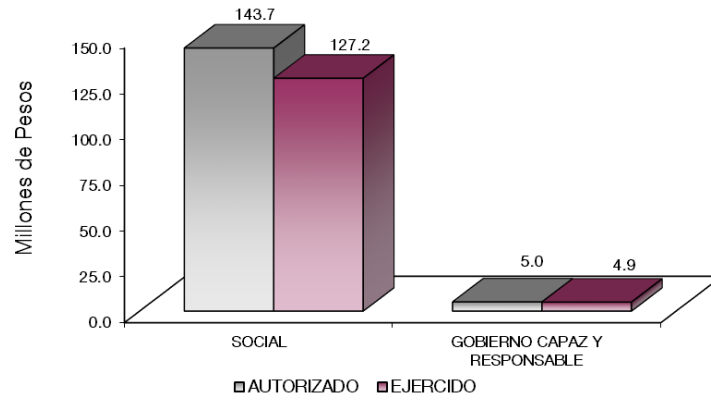
Programas de nueva generación para disminuir la desigualdad. El Gobierno del Estado de México considera prioritario desarrollar y conservar familias fuertes, promover el empleo y proteger el ingreso, particularmente el de las mujeres. En correspondencia con la Agenda 2030, el logro de estos propósitos influirá directa e indirectamente el cumplimiento de las metas globales que contribuirán a disminuir la pobreza y el hambre; procurarán el acceso a una vivienda y a servicios básicos adecuados; reducirán las desigualdades y la discriminación; promoverán una educación inclusiva, equitativa y de calidad, así como una vida sana y en general el bienestar. Diagnóstico: Pobreza y Hambre en el Estado de México.

GOBIERNO CAPAZ Y RESPONSABLE

El reto de los gobiernos actuales versa sobre la eficacia en solucionar los problemas endémicos que aquejan a las sociedades modernas y uno de los mayores retos es hacerlo con apego al Estado de Derecho, ya que éste aporta las normas y los valores fundamentales que rigen la convivencia social, así como los derechos y obligaciones de los actores sociales y políticos.

Universidad Politécnica del Valle de México EGRESOS POR PILAR Y/O EJE TRANSVERSAL (Miles de Pesos)									
PILAR Y/O EJE TRANSVERSAL	AUTORIZADO	ASIGNADO	PRESUPUESTO 2021		TOTAL AUTORIZADO	EJERCIDO	VARIACIÓN		
			ASIGNACIONES Y/O AMPLIACIONES	REDUCCIONES Y/O DISMINUCIONES			IMPORTE	%	
Social	139,359.2	145,802.3	40,373.3	42,487.1	143,688.5	127,236.2	16,452.3	11.4	
Gobierno Capaz y Responsable	1,978.1	1,990.1	4,581.9	1,575.8	4,996.2	4,910.3	85.9	1.7	
T O T A L	141,337.3	147,792.4	44,955.2	44,062.9	148,684.7	132,146.5	16,538.2	11.1	

CUENTA PÚBLICA DEL GOBIERNO, ORGANISMOS AUXILIARES Y AUTÓNOMOS DEL ESTADO DE MÉXICO 2021



FINALIDAD**GOBIERNO****DESARROLLO SOCIAL**

En esta finalidad se avanzará en la provisión de servicios a la población en materia de Protección Social, Educación, Salud, Vivienda y Servicios a la Comunidad, con lo que se apoyará fundamentalmente la consecución de las Metas Nacionales México Incluyente y México con Educación de Calidad.

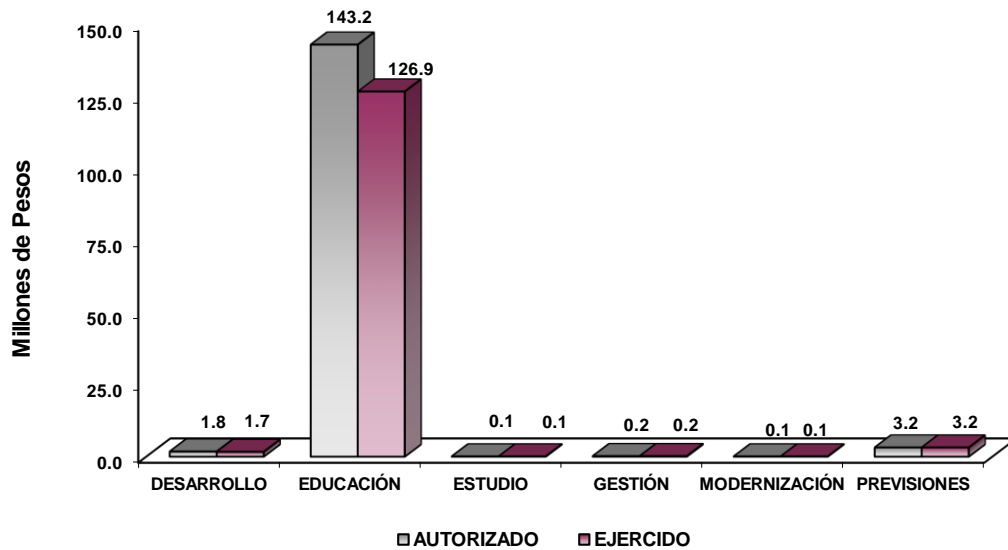
La Universidad Politécnica del Valle de México, busca cumplir en el marco de referencia del Plan de Desarrollo del Estado de México, a través de su Programa Institucional de Desarrollo (PID) en donde se establecen los siguientes objetivos:

- Mejorar la calidad de la docencia a través del fortalecimiento integral de la oferta educativa.
- Impulsar actividades de investigación y desarrollo, mediante líneas de generación y aplicación del conocimiento y habilitación del perfil deseable de los docentes.
- Incrementar la extensión universitaria, por medio de programas de vinculación, culturales, deportivos y de educación continua.
- Mejorar la administración, a través de la certificación de procesos de gestión y el desarrollo del marco normativo.
- Mejorar el desarrollo institucional, mediante la planeación y evaluación integral.

CUENTA PÚBLICA DEL GOBIERNO, ORGANISMOS AUXILIARES Y AUTÓNOMOS DEL ESTADO DE MÉXICO 2021

Universidad Politécnica del Valle de México
EGRESOS POR PROGRAMA
(Miles de Pesos)

PROGRAMA	AUTORIZADO	P R E S U P U E S T O		2 0 2 1		TOTAL AUTORIZADO	EJERCIDO	VARIACIÓN	
		ASIGNADO	ASIGNACIONES Y/O AMPLIACIONES	REDUCCIONES Y/O DISMINUCIONES	IMPORTE			%	
Desarrollo de la Función Pública y Ética en el Servicio Público	1,978.1	1,990.1	1,160.4	1,340.2	1,810.3	1,724.4	85.9	4.7	
Educación Superior	138,651.4	145,094.5	40,191.6	42,046.0	143,240.1	126,865.1	16,375.0	11.4	
Estudios de Posgrado	79.2	79.2	41.7	37.9	83.0	83.0			
Gestión de las Políticas Educativas	506.4	506.4	135.1	398.3	243.2	165.9	77.3	31.8	
Modernización de la Educación	122.2	122.2	4.9	4.9	122.2	122.2			
Previsiones para el Pago de Adeudos de Ejercicios Fiscales Anteriores			3,421.5	235.6	3,185.9	3,185.9			
TOTAL	141,337.3	147,792.4	44,955.2	44,062.9	148,684.7	132,146.5	16,538.2	11.1	



AVANCE OPERATIVO-PROGRAMÁTICO Y PRESUPUESTAL

GOBIERNO CAPAZ Y RESPONSABLE

GOBIERNO

COORDINACIÓN DE LAS POLÍTICAS DE GOBIERNO

01 03 04 01 DESARROLLO DE LA FUNCIÓN PÚBLICA Y ÉTICA EN EL SERVICIO PÚBLICO

01 03 04 01 01 01 FISCALIZACIÓN, CONTROL Y EVALUACIÓN INTERNA DE LA GESTIÓN PÚBLICA

Realizar Auditorías, con el Propósito de Verificar el Cumplimiento del Marco Normativo que Regula el Funcionamiento de las Dependencias y Organismos Auxiliares del Ejecutivo Estatal y los Ayuntamientos. Durante ejercicio 2021, se programaron y realizaron 4 auditorías, atendiendo la normatividad interna y externa vigente para su operación, de esta manera se logró el 100 por ciento de meta programada.

Realizar Evaluaciones para Determinar el Grado de Eficacia y Eficiencia en los Procesos, así como en el Desempeño Institucional de las Dependencias y Organismos Auxiliares del Ejecutivo Estatal. Durante el ejercicio se programó y logró 1 evaluación, la cual se realizó en el mes de diciembre de 2021, cumpliendo así con el 100 por ciento de lo programado.

Realizar Inspecciones a Rubros Específicos en las Dependencias, Organismos Auxiliares del Ejecutivo Estatal y en su caso Ayuntamientos, con el Propósito de Constatar el Cumplimiento del Marco Normativo que lo Regula. Durante el ejercicio 2021, se cumplieron 21 de las 19 auditorías programadas, atendiendo la normatividad interna y externa vigente para su operación, la meta se rebasó en un 10.5 por ciento de lo programado inicialmente.

Participar en Testificaciones con el Propósito de Asegurarse que los Actos Administrativos se Realicen Conforme a la Normatividad Vigente. Para el ejercicio 2021 se programaron y realizaron 21 testificaciones las cuales consistieron en la Verificación de Actos Oficiales que se celebraron en la Universidad con objeto de dejar constancia, esta meta se cumplió al 100 por ciento.

Participación del Órgano Interno de Control en Reuniones que por Mandato Legal o Disposición Administrativa así lo Requiera. Se programaron 18 sesiones de Órganos Colegiados, asesorías, orientaciones y apoyos tales como: Comité de Adquisiciones, de Información, Control y Evaluación y otros grupos de trabajo para contribuir al mejoramiento del control interno y se cumplieron 17 sesiones, alcanzando el 94.4 por ciento de la meta programada.

Atención a Observaciones y Acciones de Mejora Determinadas con Motivo de los Actos de Fiscalización Realizados por la Dirección General u Órgano Interno de Control. Durante ejercicio 2021, se cumplieron 4 de las 5 observaciones y acciones de mejora programadas, atendiendo la normatividad interna y externa vigente para su operación, de esta manera se cumplió con el 80 por ciento de la meta programada.

01 03 04 02 SISTEMA ANTICORRUPCIÓN DEL ESTADO DE MÉXICO Y MUNICIPIOS

01 03 04 02 01 01 PREVENCIÓN, DETECCIÓN, DISUASIÓN, SANCIÓN Y COMBATE DE LA CORRUPCIÓN

Integrar Expedientes Derivados de la Presunta Responsabilidad Administrativa. Aún con la gran cantidad de denuncias recibidas y atendidas, después del análisis correspondiente solo fueron radicados 4 expedientes; lo que cumplió la meta al 100 por ciento.

01 03 04 02 02 02 INVESTIGACIÓN DE FALTAS ADMINISTRATIVAS

Recibir las Denuncias Derivadas de las Presuntas Faltas Administrativas, así como de las Sugerencias y Reconocimientos Presentados por los Interesados, Relacionadas con la Prestación del Servicio Público. Se programaron atender 25 denuncias por la prestación del servicio público, pero las recibidas fueron más de las que se programaron ya que fueron atendidas 49; lo que significó un avance importante en la confianza hacia el Órgano Interno de Control, la meta se rebasó en un 96 por ciento.

Atender las Denuncias Presentadas por los Interesados. Se programaron atender 25 denuncias, se lograron 45; lo que da razón de la cercanía del Órgano Interno de Control para con la comunidad universitaria en general, la meta se rebasó en un 80 por ciento.

SOCIAL

EDUCACIÓN

02 05 03 01 EDUCACIÓN SUPERIOR

02 05 03 01 01 02 EDUCACIÓN SUPERIOR UNIVERSITARIA

Fomentar que los Estudiantes Egresen de sus Estudios de Tipo Superior en el Ciclo Escolar. Nuestra Universidad se caracteriza por mantener un elevado nivel de eficiencia terminal, en el mes de diciembre, egresaron 585 estudiantes, mismos que se habían programado inicialmente, de esta manera se cumplió el 100 por ciento de lo programado.

Atender la Matrícula de Educación Superior para Contribuir en la Disminución de las Divergencias entre la Oferta y la Demanda Educativa. La docencia y la investigación son funciones sustantivas de la Universidad Politécnica del Valle de México, la cual tiene un impacto directo en la formación de los alumnos, a través de una educación basada en competencias profesionales, que los prepara para un desempeño eficaz y de calidad, pertinente con las necesidades de los sectores público, privado y social.

Durante el periodo se programó atender a 5 mil 43 estudiantes, derivado del incremento de la demanda de ingreso y la atención a la misma, sin embargo, nuestro alcance fue de 5 mil 15 alumnos, llegando así a un 99.4 por ciento de lo programado inicialmente.

Atender a los Estudiantes de Nuevo Ingreso de Educación Superior para Contribuir en la Disminución de las Divergencias entre la Oferta y la Demanda Educativa. El modelo educativo de las Universidades Politécnicas fue diseñado y elaborado por la Secretaría de Educación Pública, sus características son diferentes a la educación tradicional, y se manifiestan principalmente en: la formación profesional; diseño curricular basado en competencias; la forma de conducir el proceso de enseñanza-aprendizaje mediante el uso de estrategias y técnicas didácticas diversas; y la evaluación de las competencias profesionales.

Con este modelo educativo la función sustantiva de docencia es materializada en la atención de los alumnos, para el ejercicio 2021 se programó una matrícula de 1 mil 500 estudiantes, y se logró 1 mil 511 alumnos, por lo que la meta se superó en un 0.7 por ciento de lo programado, la superación de la meta fue derivado de la promoción y atención del programa "Un Lugar para Ti"

Realizar Acciones de Formación Integral, para Desarrollar Capacidades, Valores y Habilidades Profesionales. Con la finalidad de fortalecer la profesionalización y actualización del personal académico, se realizaron 28 acciones, alcanzado el 100 por ciento de la meta programada.

Realizar Acciones para Fomentar una Cultura Emprendedora. Las meta referente a realizar acciones para fomentar una cultura emprendedora, es una de las actividades primordiales para esta casa de estudios, ya que contamos con un centro de emprendimiento en donde los estudiantes pueden dar vida a sus proyectos de carácter emprendedor impulsado a nuestros estudiantes a convertirse en emprendedores y no trabajar para una empresa directamente, el área de vinculación se encuentra

diariamente buscando formas para impulsar a los alumnos emprendedores de esta casa de estudios. De tal forma se programaron 45 acciones, y se realizaron 46, superando en un 2.2 por ciento lo programado inicialmente.

Acreditar Programas Educativos en Educación Superior para Mejorar la Calidad. En el año 2021 la Universidad programó y realizó 1 programa educativo, alcanzando un 100 por ciento la meta.

Fomentar que los Egresados se Titulen. El modelo de Educación Basada en Competencias con el que opera la Universidad, ofrece a sus estudiantes la posibilidad de egresar titulados; por ello el número de titulados es igual al número de egresados, esto se debe gracias a este tipo de modelo y así obtener de forma directa se titulen, esto se debe que cubren con el 100 por ciento de créditos y una vez realizado el pago de los derechos de titulación obtengan su documento. En el periodo 2021 se gestionaron y se obtuvieron 1 mil 670 títulos, alcanzando el 100 por ciento de la meta programada.

Lograr Certificaciones en Educación Superior para Mejorar la Calidad. Derivado de la variación en el semáforo epidemiológico que opero durante el ejercicio 2021; y toda vez que la formación se manejó a distancia; situación no favorable para la certificación de competencias de los estudiantes; es por ello que se logró al final del ejercicio concertar 1 certificación de las 2 que se tenían programadas, quedando la meta en un 50 por ciento de lo programado. Ha de resaltarse que ya se tiene el programa de trabajo para el ejercicio 2022 que permita mejorar esta meta.

Capacitar y Actualizar al Personal Docente para Mejorar la Formación Académica. No es noticia que la calidad educativa de los docentes es uno de los aspectos esenciales a fortalecer a cualquier Universidad, en la UPVM, el propósito es mejorar el proceso de enseñanza-aprendizaje a través de la actualización constante. En este sentido, se programaron 150 capacitaciones y actualizaciones, de las cuales se realizaron 146 logrando un avance de 97.3 de la meta programada inicialmente.

Evaluar al Personal Docente con la Finalidad de Encontrar Áreas de Oportunidad para Mejorar su Desempeño. Este indicador busca contribuir a la mejora de la calidad de la educación fortaleciendo la profesión docente, desarrollando sus competencias, y así conocer el nivel deseable. La estrategia de evaluación incluye el siguiente instrumento: Cuestionario de opinión de estudiantes. Para el año 2021, se programó una meta de 305 docentes evaluados, y se realizaron 296 evaluaciones, es decir el 97 por ciento de la meta programada.

Capacitar al Personal Directivo y Administrativo para el Fortalecimiento Institucional. La capacitación es un factor de gran importancia dentro de nuestra Universidad, toda vez que permite mejorar las habilidades del personal directivo y Administrativo, la UPVM tiene el compromiso de trabajar para

convertirse en una Institución con trascendencia social, con una perspectiva humanista, en donde las personas y su formación sean lo más importante. Al respecto, se programaron 231 capacitaciones las mismas que se llevaron a cabo. Con ello el cumplimiento de esta meta se alcanzó en un 100 por ciento.

Desarrollar Proyectos de Investigación para Atender las Necesidades de Desarrollo Tecnológico, Económico y Social. Promover y fomentar la Investigación es fundamental para que la Universidad, de esta forma se convierta en un polo de desarrollo Científico y Tecnológico; que sienta bases para iniciar de manera formal el desarrollo de nuevos conocimientos que contribuyan en la mejora de los procesos productivos en todos los quehaceres del ámbito laboral. Se programaron 36 proyectos de investigación y se realizaron 39 esto significó que la meta se rebasó en un 8.3 por ciento.

Realizar la Publicación de Documentos Derivados de la Investigación para su Divulgación. Esta meta se encuentra ligada directamente a Desarrollar Proyectos de Investigación para Atender las Necesidades de Desarrollo Tecnológico, Económico y Social. Se realizaron 14 de 15 publicaciones que se tenían programadas, la meta se logró en un 93.3 por ciento.

Rehabilitar y/o Proporcionar Mantenimiento Preventivo y Correctivo a los Inmuebles con el Propósito de Mejorar la Calidad de la Infraestructura Física. Esta Casa de Estudios cuenta con 9 inmuebles hasta el ciclo 2021, los cuales reciben mantenimiento con frecuencia, el departamento de Mantenimiento e Instalaciones desarrolla los programas de trabajo de mantenimiento preventivo, atendiendo las solicitudes de mantenimiento correctivo para evitar y/o prevenir fallas y desperfectos que afecten el desarrollo de las actividades que conforman el funcionamiento de todos y cada uno de los inmuebles en Nuestra Casa de Estudios. En este sentido se programó la rehabilitación de nuestros Inmuebles cumpliéndola totalmente, por lo que esta meta se cumplió al 100 por ciento de lo programado.

Otorgar el Mobiliario y Equipo Diverso a Instalaciones y Espacios Educativos de acuerdo con las Necesidades de la Institución. Nos referimos a las compras para poder otorgar el equipo y mobiliario de acuerdo con las necesidades de nuestra Institución. Se programaron y realizaron compras de equipo, se cumplió al 100 por ciento de lo programado.

02 05 04 01 ESTUDIOS DE POSGRADO

02 05 04 01 01 01 POSGRADO

Fomentar que los Estudiantes de Posgrado se Gradúen a Fin de Contribuir a su Superación Académica y Profesional. La Universidad se caracteriza por mantener un elevado nivel de eficiencia

terminal, en el mes de diciembre egresaron 50 estudiantes de los 47 que se programaron, de esta manera se rebasó la meta en un 6.4 por ciento.

Atender a la Matrícula de Posgrado para que Continúen su Formación Profesional. La docencia y la investigación son funciones sustantivas de la Universidad Politécnica del Valle de México, tiene un impacto directo en la formación de los alumnos, a través de una educación basada en competencias profesionales, que los prepara para un desempeño eficaz y de calidad, pertinente con las necesidades de los sectores público, privado y social. Durante el ejercicio 2021 se programó atender a 160 alumnos, derivado del incremento de la demanda de ingreso y la atención a la misma, sin embargo, nuestro alcance fue de 149 alumnos, la meta se logró 93.1 por ciento.

Ofertar Programas Educativos de Posgrado para Formar Profesionistas Acordes a las Necesidades de la Región. Los Programas Educativos de Maestrías fueron diseñados con base en estudios de factibilidad y se orientan a la pertinencia tanto social como profesional, a partir de la necesidad de atender problemas sociales y de desarrollo profesional en las áreas Tecnológicas de Información y Comunicaciones, Manufactura, mecatrónica y Administración, la UPVM ofertó 6 programas de posgrado lo que significó el 100 por ciento de la meta programada

Atender a los Estudiantes de Nuevo Ingreso de Posgrado para Continuar con su Formación Profesional. El modelo educativo de las Universidades Politécnicas fue diseñado y elaborado por la Secretaría de Educación Pública, sus características son diferentes a la educación tradicional, y se manifiestan principalmente en: la formación profesional; diseño curricular basado en competencias; la forma de conducir el proceso de enseñanza-aprendizaje, mediante el uso de estrategias y técnicas didácticas diversas; y la evaluación de las competencias profesionales. Con este modelo educativo la función sustantiva de docencia es materializada en la atención de los alumnos programando una matrícula de 66 estudiantes, de los cuales se logró 46, por lo que la meta tuvo un avance de 69.7 por ciento a lo programado.

Realizar la Publicación de Documentos Derivados de la Investigación en Posgrado para su Divulgación. Esta meta se encuentra ligada directamente a Desarrollar Proyectos de Investigación para Atender las Necesidades de Desarrollo Tecnológico, Económico y Social. Se realizó 1 de 9 publicaciones que se tenían programadas, la meta se logró 11.1 por ciento, esto se debió principalmente a la contingencia sanitaria provocada por el SARS-CoV-2 (COVID 19).

Contactar Egresados de Posgrado para Identificar su Situación Profesional. La Universidad cuenta con el Departamento de Servicio Social, Titulación y Seguimiento de Egresados a través del cual se realizan periódicamente estudios de egresados y empleadores, así como el análisis de los resultados. Se ha realizado el seguimiento estratégico para mejorar los servicios educativos, actualización de diseño curricular, formación y actualización de personal académico, etc. Las acciones que se llevaron a cabo para alcanzar esta meta dieron como resultado el cumplimiento del 100 por ciento de la meta programada, se contactaron a 50 egresados mismos que se tenían programados inicialmente.

Realizar Acciones de Difusión de Oferta Educativa de Posgrado. La difusión de la oferta educativa de posgrado es uno de los ejes principales de las Instituciones de Educación Superior que ofrecen estudios de posgrado en corredores industriales importantes, como lo es el de Tultitlan. Por tal motivo, el completar la meta asociada a difusión de la oferta de posgrado era vital, lográndose en este ejercicio 2021 el 100 por ciento de cumplimiento

02 05 06 01 GESTIÓN DE LAS POLÍTICAS EDUCATIVAS

02 05 06 01 02 04 VINCULACIÓN CON EL SECTOR PRODUCTIVO

Realizar Acciones de Vinculación y Extensión que Permitan Establecer Lazos de Colaboración con los Sectores Público, Privado y Social. Se implementaron 70 acciones de vinculación, mismas que se tenían programadas inicialmente cumpliendo la meta al 100 por ciento.

Operar Convenios con los Sectores, Público, Privado y Social para Fortalecer los Lazos de Colaboración Institucional. Se programaron y realizaron 49 convenios nuevos, la meta se logró al 100 por ciento. Algunos de los convenios fueron con las empresas que se encuentran cerca de la UPVM, se busca esta cercanía para que no se genere un gasto considerable y afecte la economía de los alumnos del plantel.

Atender Estudiantes en Educación Dual para Desarrollar Aptitudes y Habilidades en Unidades Económicas. El modelo Dual permite a los estudiantes formarse en espacios productivos reales; permite a los egresados adquirir experiencia, dada su trascendencia la meta programada fue dar la atención a 60 estudiantes, sin embargo se atendió a 65, la meta se superó en un 8.3 por ciento más de lo programado.

Contactar Egresados en Educación Superior para Identificar su Situación Profesional. Como parte del modelo educativo, es verificar continuamente la situación profesional de los egresados de la Universidad, esto permite saber de manera personal que situación presentan en área de trabajo, para el ejercicio 2021 se programó y logró contactar 1 mil 146 ex alumnos, la meta se logró al 100 por ciento.

02 05 06 02 MODERNIZACIÓN DE LA EDUCACIÓN

02 05 06 02 01 01 FORTALECIMIENTO DE LA CALIDAD EDUCATIVA

Impartir el Idioma Inglés a los Estudiantes en Educación Superior para el Desarrollo de Competencias. Como parte de los objetivos estratégicos es posibilitar a nuestros estudiantes su inserción en los mercados globalizados; para lo cual, el contar con un segundo idioma es clave, a este respecto se tenía programado impartir el idioma inglés a 5 mil 43 estudiantes, logrando una meta de 5 mil 15 alumnos, lo que significa un logro del 99.4 por ciento de la meta programada.

02 05 06 02 01 04 TECNOLOGÍA APLICADA A LA EDUCACIÓN

Destinar Equipo de Cómputo al Proceso de Enseñanza-Aprendizaje en Educación Superior para el Desarrollo de las Habilidades Digitales. Dentro de los entornos globalizados de hoy en día, el contar con un equipo de cómputo que brinde acceso a la internet para el desarrollo de competencias en tecnologías de la información y especializadas es vital para la rápida inserción de los estudiantes al sector productivo. Teniendo como meta el brindar 600 equipos de cómputo, se pudieron disponer de 351 equipos, dejando nuestra meta en 58.5 por ciento de cumplimiento.

Impulsar la Participación de Estudiantes en Procesos de Certificación en el Uso de Tecnologías del Aprendizaje, Conocimiento, Información y Comunicación para el Desarrollo de Competencias y Habilidades. Como parte de los nuevos modelos de referencia para la contratación laboral, es vital para los estudiantes contar con la certificación de competencias altamente especializadas. Para el ejercicio 2021 se programaron y lograron que 175 estudiantes se certificaran, la meta que se alcanzó al 100 por ciento.

02 05 06 02 01 05 CONVIVENCIA ESCOLAR SIN VIOLENCIA

Realizar Acciones para la Prevención de la Violencia Escolar en Educación Superior. Dentro del marco de los derechos humanos se espera que nuestros estudiantes formen parte de la comunidad que

U P V M

enarbolé estos valores. Definiéndose una meta 15 acciones en materia de violencia escolar, se pudo alcanzar la meta al 100 por ciento.

Realizar Acciones para la Igualdad de Trato y Oportunidades. Dentro del marco de los derechos humanos se espera que la UPVM logre transformar a sus estudiantes, impulsando la percepción de igualdad de género y brindando oportunidad a todos sin distinción. Para tal efecto, se programó una meta de 14 acciones, sin embargo se realizaron 15 lo que significó el 7.1 por ciento más de la meta programada.

CUENTA PÚBLICA DEL GOBIERNO, ORGANISMOS AUXILIARES Y AUTÓNOMOS DEL ESTADO DE MÉXICO 2021

Universidad Politécnica del Valle de México Avance Operativo - Programático y Presupuestal Enero - Diciembre de 2021													
						M E T A S PRESUPUESTO 2021 (Miles de Pesos)							
FIN	FUN	SF	PP	SP	Pr	DESCRIPCIÓN	UNIDAD DE MEDIDA	PROGR-MADO	ALCAN-ZADO	AVANCE %	AUTORIZADO ANUAL	EJERCIDO	%
GOBIERNO													
GOBIERNO CAPAZ Y RESPONSABLE													
01	03	04	01			DESARROLLO DE LA FUNCIÓN PÚBLICA Y ÉTICA EN EL SERVICIO PÚBLICO					1,810.3	1,724.4	95.3
01	03	04	01	01	01	FISCALIZACIÓN, CONTROL Y EVALUACIÓN INTERNA DE LA GESTIÓN PÚBLICA					1,810.3	1,724.4	95.3
						Realizar Auditorías, con el Propósito de Verificar el Cumplimiento del Marco Normativo que regula el Funcionamiento de las Dependencias y Organismos Auxiliares del Ejecutivo Estatal y los Ayuntamientos.	Auditoría	4	4	100			
						Realizar Evaluaciones para Determinar el Grado de Eficacia y Eficiencia en los Procesos, así como en el Desempeño Institucional de las Dependencias y Organismos Auxiliares del Ejecutivo Estatal.	Evaluación	1	1	100			
						Realizar Inspecciones a Rubros Específicos en las Dependencias, Organismos Auxiliares del Ejecutivo Estatal y en su caso Ayuntamientos, con el Propósito de Constatar el Cumplimiento del Marco Normativo que lo Regula.	Inspección	19	21	110.5			
						Participar en Testificaciones, con el Propósito de Asegurarse que los Actos Administrativos se Realicen Conforme a la Normatividad Vigente.	Testificación	21	21	100			
						Participación del Órgano Interno de Control en Reuniones que por Mandato Legal o Disposición Administrativa así lo Requiera.	Sesión	18	17	94.4			
						Atención a Observaciones y Acciones de Mejora Determinadas con Motivo de los Actos de Fiscalización Realizados por la Dirección General u Órgano Interno de Control.	Acción	5	4	80			
01	03	04	02			SISTEMA ANTICORRUPCIÓN DEL ESTADO DE MÉXICO Y MUNICIPIOS							
01	03	04	02	01	01	PREVENCIÓN, DETECCIÓN, DISUASIÓN, SANCIÓN Y COMBATE DE LA CORRUPCIÓN							
						Integrar Expedientes Derivados de la Presunta Responsabilidad Administrativa.	Expediente	4	4	100			
01	03	04	02	02	04	INVESTIGACIÓN DE FALTAS ADMINISTRATIVAS							
						Recibir las Denuncias Derivadas de las Presuntas Faltas Administrativas, así como de las Sugerencias y Reconocimientos Presentados por los Interesados, Relacionadas con la Prestación del Servicio Público	Denuncia	25	49	196			
						Atender las Denuncias Presentadas por los Interesados.	Denuncia	25	45	180			
SOCIAL													
DESARROLLO SOCIAL													
02	05	03	01			EDUCACIÓN SUPERIOR					143,240.1	126,865.1	88.6
02	05	03	01	01	02	EDUCACIÓN SUPERIOR UNIVERSITARIA					143,240.1	126,865.1	88.6
						Fomentar que los Estudiantes Egresen de sus Estudios de Tipo Superior en el Ciclo Escolar.	Egresado	585	585	100			
						Atender la Matrícula de Educación Superior para Contribuir en la Disminución de las Divergencias entre la Oferta y la Demanda Educativa.	Estudiante	5,043	5,015	99.4			
						Atender a los Estudiantes de Nuevo Ingreso de Educación Superior para Contribuir en la Disminución de las Divergencias entre la Oferta y la Demanda Educativa.	Estudiante	1,500	1,511	100.7			
						Realizar Acciones de Formación Integral, para Desarrollar Capacidades, Valores y Habilidades Profesionales.	Acción	28	28	100			
						Realizar Acciones para Fomentar una Cultura Emprendedora.	Acción	45	46	102.2			
						Acreditar Programas Educativos en Educación Superior para Mejorar la Calidad.	Programa	1	1	100			

U P V M

FIN	FUN	SF	PP	SP	Pr	DESCRIPCIÓN	M E T A S			PRESUPUESTO 2021 (Miles de Pesos)			
							UNIDAD DE MEDIDA	PROGRAMADO	ALCANZADO	AVANCE %	AUTORIZADO ANUAL	EJERCIDO	%
						Formentar que los Egresados se Titulen.	Documento	1,670	1,670	100			
						Lograr Certificaciones en Educación Superior para Mejorar la Calidad.	Documento	2	1	50			
						Capacitar y Actualizar al Personal Docente para Mejorar la Formación Académica.	Docente	150	146	97.3			
						Evaluar al Personal Docente con la Finalidad de Encontrar Áreas de Oportunidad para Mejorar su Desempeño.	Docente	305	296	97.0			
						Capacitar al Personal Directivo y Administrativo para el Fortalecimiento Institucional.	Persona	231	231	100			
						Desarrollar Proyectos de Investigación para Atender las Necesidades de Desarrollo Tecnológico, Económico, y Social.	Proyecto	36	39	108.3			
						Realizar la Publicación de Documentos Derivados de la Investigación para su Divulgación.	Publicación	15	14	93.3			
						Rehabilitar y/o Proporcionar Mantenimiento Preventivo y Correctivo a los Inmuebles con el Propósito de Mejorar la Calidad de la Infraestructura Física.	Inmueble	1	1	100			
						Otorgar el Mobiliario y Equipo Diverso a Instalaciones y Espacios Educativos de Acuerdo a las Necesidades de la Institución.	Equipo	1	1	100			
02	05	04	01			ESTUDIOS DE POSGRADO					83.0	83.0	100.0
02	05	04	01	01		POSGRADO					83.0	83.0	100.0
						Formentar que los Estudiantes de Posgrado se Gradúen a Fin de Contribuir a su Superación Académica y Profesional.	Documento	47	50	106.4			
						Atender a la Matricula de Posgrado para que Continúen su Formación Profesional.	Estudiante	160	149	93.1			
						Ofertar Programas Educativos de Posgrado para Formar Profesionistas Acorde a las Necesidades de la Región.	Programa	6	6	100			
						Atender a los Estudiantes de Nuevo Ingreso de Posgrado para Continuar con su Formación Profesional.	Estudiante	66	46	69.7			
						Realizar la Publicación de Documentos Derivados de la Investigación en Posgrado para su Divulgación.	Publicación	9	1	11.1			
						Contactar Egresados de Posgrado para Identificar su Situación Profesional.	Egresado	50	50	100			
						Realizar Acciones de Difusión de Oferta Educativa de Posgrado.	Acción	7	7	100			
02	05	06	01			GESTIÓN DE LAS POLITICAS EDUCATIVAS					243.2	165.9	68.2
02	05	06	01	02	04	VINCULACIÓN CON EL SECTOR PRODUCTIVO					243.2	165.9	68.2
						Realizar Acciones de Vinculación y Extensión que Permitan Establecer Lazos de Colaboración con los Sectores Público, Privado y Social	Acción	70	70	100			
						Operar Convenios con los Sectores, Público, Privado y Social para Fortalecer los Lazos de Colaboración Institucional.	Convenio	49	49	100			
						Atender Estudiantes en Educación Dual para Desarrollar Aptitudes y Habilidades en Unidades Económicas.	Estudiante	60	65	108.3			
						Contactar Egresados en Educación Superior para Identificar su Situación Profesional.	Egresado	1,146	1,146	100			
02	05	06	02			MODERNIZACIÓN DE LA EDUCACIÓN					122.2	122.2	100.0
02	05	06	02	01		FORTALECIMIENTO DE LA CALIDAD EDUCATIVA					122.2	122.2	100.0
						Impartir el Idioma Inglés a los Estudiantes en Educación Superior para el Desarrollo de Competencias.	Estudiante	5,043	5,015	99.4			
02	05	06	02	01	04	TECNOLOGÍA APLICADA A LA EDUCACIÓN							
						Destinar Equipo de Cómputo al Proceso de Enseñanza-Aprendizaje en Educación Superior para el Desarrollo de las Habilidades Digitales.	Equipo de Cómputo	600	351	58.5			
						Impulsar la Participación de Estudiantes en Procesos de Certificación en el Uso de Tecnologías del Aprendizaje, Conocimiento, Información y Comunicación para el Desarrollo de Competencias y Habilidades.	Estudiante	175	175	100			

CUENTA PÚBLICA DEL GOBIERNO, ORGANISMOS AUXILIARES Y AUTÓNOMOS DEL ESTADO DE MÉXICO 2021

FIN	FUN	SF	PP	SP	Pr	DESCRIPCIÓN	M E T A S			PRESUPUESTO 2021 (Miles de Pesos)			
							UNIDAD DE MEDIDA	PROGRA- MADO	ALCAN- ZADO	AVANCE %	AUTORIZADO ANUAL	EJERCIDO	%
02	05	06	02	01	05	CONVIVENCIA ESCOLAR							
						Realizar Acciones para la Prevención de la Violencia Escolar en Educación Superior.	Acción	15	15	100			
						Realizar Acciones para la Igualdad de Trato y Oportunidades.	Acción	14	15	107.1			
						OTROS NO CLASIFICADOS EN FUNCIONES ANTERIORES							
						GOBIERNO CAPAZ Y RESPONSABLE							
04	04	01	01			PREVISIÓN PARA EL PAGO DE ADEUDOS DE EJERCICIOS FISCALES ANTERIORES					3,185.9	3,185.9	100.0
04	04	01	01	01	01	PASIVOS DERIVADOS DE EROGACIONES DEVENGADAS Y PENDIENTES DE EJERCICIOS ANTERIORES					3,185.9	3,185.9	100.0
						Registro de Pagos de Adeudos de Ejercicios Fiscales Anteriores.	Documento	1	1	100			
						T O T A L					148,684.7	132,146.5	88.9
											=====	=====	

U P V M

ANEXOS ESTABLECIDOS EN DIFERENTES ORDENAMIENTOS

U P V M

**Relación de Bienes Inmuebles que Componen el Patrimonio
Cuenta Pública 2021
(Miles de Pesos)**

Ente Público: Universidad Politécnica del Valle de México

Código	Descripción de Bienes Inmuebles	* Valor en Libros
	Terrenos	38,644.4
	Edificios No Habitacionales	193,170.8
	TOTAL	231,815.2

**Relación de Bienes Muebles que Componen el Patrimonio
Cuenta Pública 2021
(Miles de Pesos)**

Ente Público: Universidad Politécnica del Valle de México

Código	Descripción de Bienes Muebles	Valor en Libros
	Mobiliario y Equipo de Administración	53,561.5
	Mobiliario y Equipo Educativo y Recreativo	4,637.2
	Equipo e Instrumental Médico y de Laboratorio	931.3
	Vehículos y Equipo de Transporte	4,046.0
	Maquinaria, Otros Equipos y Herramientas	85,229.8
	T O T A L	148,405.8

Universidad Politécnica del Valle de México
Cuenta Pública 2021
Relación de Cuentas Bancarias Productivas Específicas

Fondo, Programa o Convenio	Datos de la Cuenta Bancaria	
	Institución Bancaria	Número de Cuentas *
Recaudación Ingresos Propios	HSBC	709
COMECYT	HSBC	441
PRODEP	HSBC	401
Estatad 2020	HSBC	505
Federal 2020	HSBC	497
PROFEXCE 2020	HSBC	969
Estatad 2021	HSBC	268
Federal 2021	HSBC	250

**FORMATOS PARA EL CUMPLIMIENTO
DE LA LEY DE DISCIPLINA FINANCIERA
DE LAS ENTIDADES FEDERATIVAS
Y LOS MUNICIPIOS**

U P V M

CUENTA PÚBLICA DEL GOBIERNO, ORGANISMOS AUXILIARES Y AUTÓNOMOS DEL ESTADO DE MÉXICO 2021

Universidad Politécnica del Valle de México Estado de Situación Financiera Detallado - LDF Al 31 de Diciembre de 2021 y 2020 (CIFRAS EN MILES DE PESOS)					
Concepto	2021	2020	Concepto	2021	2020
ACTIVO			PASIVO		
Activo Circulante			Pasivo Circulante		
a. Efectivo y Equivalentes (a=a1+a2+a3+a4+a5+a6+a7)	3,162.0	8,130.2	a. Cuentas por Pagar a Corto Plazo (a=a1+a2+a3+a4+a5+a6+a7+a8+a9)	8,802.9	6,380.7
a1) Efectivo	0.0	0.0	a1) Servicios Personales por Pagar a Corto Plazo		
a2) Bancos/Tesorería	3,162.0	8,130.2	a2) Proveedores por Pagar a Corto Plazo	3,640.5	2,105.8
a3) Bancos/Dependencias y Otros			a3) Contratistas por Obras Públicas por Pagar a Corto Plazo		
a4) Inversiones Temporales (Hasta 3 meses)			a4) Participaciones y Aportaciones por Pagar a Corto Plazo		
a5) Fondos con Afectación Específica			a5) Transferencias Otorgadas por Pagar a Corto Plazo		
a6) Depósitos de Fondos de Terceros en Garantía y/o Administración			a6) Intereses, Comisiones y Otros Gastos de la Deuda Pública por Pagar a Corto Plazo		
a7) Otros Efectivos y Equivalentes			a7) Retenciones y Contribuciones por Pagar a Corto Plazo	1,976.8	662.4
b. Derechos a Recibir Efectivo o Equivalentes (b=b1+b2+b3+b4+b5+b6+b7)	94.0	2.7	a8) Devoluciones de la Ley de Ingresos por Pagar a Corto Plazo		
b1) Inversiones Financieras de Corto Plazo	1.5	1.5	a9) Otras Cuentas por Pagar a Corto Plazo	3,185.6	3,612.5
b2) Cuentas por Cobrar a Corto Plazo			b. Documentos por Pagar a Corto Plazo (b=b1+b2+b3)	0.0	0.0
b3) Deudores Diversos por Cobrar a Corto Plazo	92.5	1.2	b1) Documentos Comerciales por Pagar a Corto Plazo		
b4) Ingresos por Recuperar a Corto Plazo			b2) Documentos con Contratistas por Obras Públicas por Pagar a Corto Plazo		
b5) Deudores por Anticipos de la Tesorería a Corto Plazo			b3) Otros Documentos por Pagar a Corto Plazo		
b6) Préstamos Otorgados a Corto Plazo			c. Porción a Corto Plazo de la Deuda Pública a Largo Plazo (c=c1+c2)	0.0	0.0
b7) Otros Derechos a Recibir Efectivo o Equivalentes a Corto Plazo			c1) Porción a Corto Plazo de la Deuda Pública		
c. Derechos a Recibir Bienes o Servicios (c=c1+c2+c3+c4+c5)	0.0	0.0	c2) Porción a Corto Plazo de Arrendamiento Financiero		
c1) Anticipo a Proveedores por Adquisición de Bienes y Prestación de Servicios a Corto Plazo			d. Títulos y Valores a Corto Plazo		
c2) Anticipo a Proveedores por Adquisición de Bienes Inmuebles y Muebles a Corto Plazo			e. Pasivos Diferidos a Corto Plazo (e=e1+e2+e3)	0.0	0.0
c3) Anticipo a Proveedores por Adquisición de Bienes Intangibles a Corto Plazo			e1) Ingresos Cobrados por Adelantado a Corto Plazo		
c4) Anticipo a Contratistas por Obras Públicas a Corto Plazo			e2) Intereses Cobrados por Adelantado a Corto Plazo		
c5) Otros Derechos a Recibir Bienes o Servicios a Corto Plazo			e3) Otros Pasivos Diferidos a Corto Plazo		
d. Inventarios (d=d1+d2+d3+d4+d5)	0.0	0.0	f. Fondos y Bienes de Terceros en Garantía y/o Administración a Corto Plazo (f=f1+f2+f3+f4+f5+f6)	0.0	0.0
d1) Inventario de Mercancías para Venta			f1) Fondos en Garantía a Corto Plazo		
d2) Inventario de Mercancías Terminadas			f2) Fondos en Administración a Corto Plazo		
d3) Inventario de Mercancías en Proceso de Elaboración			f3) Fondos Contingentes a Corto Plazo		
d4) Inventario de Materias Primas, Materiales y Suministros para Producción			f4) Fondos de Fideicomisos, Mandatos y Contratos Análogos a Corto Plazo		
d5) Bienes en Tránsito			f5) Otros Fondos de Terceros en Garantía y/o Administración a Corto Plazo		
e. Almacenes			f6) Valores y Bienes en Garantía a Corto Plazo		
f. Estimación por Pérdida o Deterioro de Activos Circulantes (f=f1+f2)	0.0	0.0	g. Provisiones a Corto Plazo (g=g1+g2+g3)	0.0	0.0
f1) Estimaciones para Cuentas Incobrables por Derechos a Recibir Efectivo o Equivalentes			g1) Provisión para Demandas y Juicios a Corto Plazo		
f2) Estimación por Deterioro de Inventarios			g2) Provisión para Contingencias a Corto Plazo		
g. Otros Activos Circulantes (g=g1+g2+g3+g4)	0.0	0.0	g3) Otras Provisiones a Corto Plazo		
g1) Valores en Garantía			h. Otros Pasivos a Corto Plazo (h=h1+h2+h3)	0.0	0.0
g2) Bienes en Garantía (excluye depósitos de fondos)			h1) Ingresos por Clasificar		
g3) Bienes Derivados de Embargos, Decomisos, Aseguramientos y Dación en Pago			h2) Recaudación por Participar		
g4) Adquisición con Fondos de Terceros			h3) Otros Pasivos Circulantes		
IA. Total de Activos Circulantes (IA = a + b + c + d + e + f + g)	3,256.0	8,132.9	IIA. Total de Pasivos Circulantes (IIA = a + b + c + d + e + f + g + h)	8,802.9	6,380.7
Activo No Circulante			Pasivo No Circulante		
a. Inversiones Financieras a Largo Plazo			a. Cuentas por Pagar a Largo Plazo		
b. Derechos a Recibir Efectivo o Equivalentes a Largo Plazo	231,815.2	231,815.2	b. Documentos por Pagar a Largo Plazo		
c. Bienes Inmuebles, Infraestructura y Construcciones en Proceso	148,405.8	146,144.5	c. Deuda Pública a Largo Plazo		
d. Bienes Muebles			d. Pasivos Diferidos a Largo Plazo		
e. Activos Intangibles			e. Fondos y Bienes de Terceros en Garantía y/o en Administración a Largo Plazo		
f. Depreciación, Deterioro y Amortización Acumulada de Bienes	-150,739.7	-135,718.3	f. Provisiones a Largo Plazo		
g. Activos Diferidos			IIIB. Total de Pasivos No Circulantes (IIIB = a + b + c + d + e + f)	0.0	0.0
h. Estimación por Pérdida o Deterioro de Activos no Circulantes			II. Total del Pasivo (II = IIA + IIIB)	8,802.9	6,380.7
i. Otros Activos no Circulantes			HACIENDA PÚBLICA/PATRIMONIO		
IB. Total de Activos No Circulantes (IB = a + b + c + d + e + f + g + h + i)	229,481.3	242,241.4	IIIA. Hacienda Pública/Patrimonio Contribuido (IIIA = a + b + c)	13,945.7	13,945.7
I. Total del Activo (I = IA + IB)	232,737.3	250,374.3	a. Aportaciones	13,945.7	13,945.7
			b. Donaciones de Capital		
			c. Actualización de la Hacienda Pública/Patrimonio		
			IIIB. Hacienda Pública/Patrimonio Generado (IIIB = a + b + c + d + e)	209,988.7	230,047.9
			a. Resultados del Ejercicio (Ahorro/ Desahorro)	-18,477.4	-9,681.8
			b. Resultados de Ejercicios Anteriores	228,248.6	239,512.2
			c. Revalúos	217.5	217.5
			d. Reservas		
			e. Rectificaciones de Resultados de Ejercicios Anteriores		
			IIIC. Exceso o Insuficiencia en la Actualización de la Hacienda Pública/Patrimonio (IIIC=a+b)	0.0	0.0
			a. Resultado por Posición Monetaria		
			b. Resultado por Tenencia de Activos no Monetarios		
			III. Total Hacienda Pública/Patrimonio (III = IIIA + IIIB + IIIC)	223,934.4	243,993.6
			IV. Total del Pasivo y Hacienda Pública/Patrimonio (IV = II + III)	232,737.3	250,374.3

U P V M

CUENTA PÚBLICA DEL GOBIERNO, ORGANISMOS AUXILIARES Y AUTÓNOMOS DEL ESTADO DE MÉXICO 2021

Universidad Politécnica del Valle de México Informe Analítico de la Deuda Pública y Otros Pasivos - LDF Al 31 de Diciembre de 2020 y 2021							
Denominación de la Deuda Pública y Otros Pasivos (c)	Saldo al 31 de Diciembre de 2020 (d)	Disposiciones del Período (e)	Amortizaciones del Período (f)	Revaluaciones, Reclasificaciones y Otros Ajustes (g)	Saldo Final del Período (h) h=d+e-f+g	Pago de Intereses del Período (i)	Pago de Comisiones y demás Costos Asociados Durante el Período (j)
1. Deuda Pública (1=A+B)	0.0	0.0	0.0	0.0	0.0	0.0	
A. Corto Plazo (A=a1+a2+a3)	0.0	0.0	0.0	0.0	0.0	0.0	
a1) Instituciones de Crédito							
a2) Títulos y Valores							
a3) Arrendamientos Financieros							
B. Largo Plazo (B=b1+b2+b3)	0.0	0.0	0.0	0.0	0.0	0.0	
b1) Instituciones de Crédito							
b2) Títulos y Valores							
b3) Arrendamientos Financieros							
2. Otros Pasivos	6,380.7				8,802.9		
3. Total de la Deuda Pública y Otros Pasivos (3=1+2)	6,380.7	0.0	0.0	0.0	8,802.9		
4. Deuda Contingente 1 (Informativo)	0.0	0.0	0.0	0.0	0.0		
A. Deuda Contingente 1							
B. Deuda Contingente 2							
C. Deuda Contingente XX							
5. Valor de Instrumentos Bono Cupón Cero 2 (Informativo)	0.0	0.0	0.0	0.0	0.0		
A. Instrumento Bono Cupón Cero 1							
B. Instrumento Bono Cupón Cero 2							
C. Instrumento Bono Cupón Cero XX							

1 Se refiere a cualquier Financiamiento sin fuente o garantía de pago definida, que sea asumida de manera solidaria o subsidiaria por las Entidades Federativas con sus Municipios, organismos descentralizados y empresas de participación estatal mayoritaria y fideicomisos, locales o municipales, y por los Municipios con sus respectivos organismos descentralizados y empresas de participación municipal mayoritaria.

2 Se refiere al valor del Bono Cupón Cero que respalda el pago de los créditos asociados al mismo (Activo).

Obligaciones a Corto Plazo (k)	Monto Contratado (l)	Plazo Pactado (m)	Tasa de Interés (n)	Comisiones y Costos Relacionados (o)	Tasa Efectiva (p)
6. Obligaciones a Corto Plazo (Informativo)					
A. Crédito 1					
B. Crédito 2					
C. Crédito XX					

U P V M

Universidad Politécnica del Valle de México Informe Analítico de Obligaciones Diferentes de Financiamientos Al 31 de Diciembre de 2021 (Miles de Pesos)										
Denominación de las Obligaciones Diferentes de Financiamiento (c)	Fecha del Contrato (d)	Fecha de Inicio de Operación del Proyecto (e)	Fecha de Vencimiento (f)	Monto de la Inversión Pactado (g)	Plazo Pactado (h)	Monto Promedio Mensual del Pago de la Contraprestación (i)	Monto Promedio Mensual del Pago de la Contraprestación Correspondiente al Pago de Inversión (j)	Monto Pagado de la Inversión al XX de XXXX de XXXX de 20XX (k)	Monto Pagado de la Inversión Actualizado al XX de XXXX de 20XX (l)	Saldo Pendiente por Pagar de la Inversión al XX de XXXX de 20XX (m = g - l)
A. Asociaciones Público Privadas (APP's) (A=a+b+c+d)				0.0		0.0	0.0			0.0
a) APP 1										0.0
b) APP 2										0.0
c) APP 3										0.0
d) APP XX										0.0
B. Otros Instrumentos (B=a+b+c+d)				0.0		0.0	0.0			0.0
a) Otro Instrumento 1										0.0
b) Otro Instrumento 2										0.0
c) Otro Instrumento 3										0.0
d) Otro Instrumento XX										0.0
C. Total de Obligaciones Diferentes de Financiamiento (C=A+B)				0.0		0.0	0.0			0.0

Universidad Politécnica del Valle de México
Balance Presupuestario
Del 1 de Enero al 31 de Diciembre de 2021
(Miles de Pesos)

Concepto	Estimado / Aprobado	Devengado	Recaudado / Pagado
A. Ingresos Totales (A = A1+A2+A3)	147,792.4	128,896.2	128,896.2
A1. Ingresos de Libre Disposición	147,792.4	123,246.9	123,246.9
A2. Transferencias Federales Etiquetadas		5,649.3	5,649.3
A3. Financiamiento Neto			
B. Egresos Presupuestarios¹ (B = B1+B2)	147,792.4	132,146.5	128,566.8
B1. Gasto No Etiquetado (sin incluir Amortización de la Deuda Pública)	147,792.4	132,146.5	128,566.8
B2. Gasto Etiquetado (sin incluir Amortización de la Deuda Pública)			
C. Remanentes del Ejercicio Anterior (C = C1 + C2)	0.0	6,455.1	6,455.1
C1. Remanentes de Ingresos de Libre Disposición Aplicados en el Período		6,455.1	6,455.1
C2. Remanentes de Transferencias Federales Etiquetadas Aplicados en el Período			
I. Balance Presupuestario (I = A – B + C)	0.0	3,204.8	6,784.5
II. Balance Presupuestario sin Financiamiento Neto (II = I - A3)	0.0	-2,444.5	1,135.2
III. Balance Presupuestario sin Financiamiento Neto y sin Remanentes del Ejercicio Anterior (III= II - C)	0.0	-8,899.6	-5,319.9

Concepto	Aprobado	Devengado	Pagado
E. Intereses, Comisiones y Gastos de la Deuda (E = E1+E2)	0.0	0.0	0.0
E1. Intereses, Comisiones y Gastos de la Deuda con Gasto No Etiquetado			
E2. Intereses, Comisiones y Gastos de la Deuda con Gasto Etiquetado			
IV. Balance Primario (IV = III + E)	0.0	-8,899.6	-5,319.9

Concepto	Estimado/ Aprobado	Devengado	Recaudado / Pagado
F. Financiamiento (F = F1 + F2)	0.0	0.0	0.0
F1. Financiamiento con Fuente de Pago de Ingresos de Libre Disposición			
F2. Financiamiento con Fuente de Pago de Transferencias Federales Etiquetadas			
G. Amortización de la Deuda (G = G1 + G2)	0.0	0.0	0.0
G1. Amortización de la Deuda Pública con Gasto No Etiquetado			
G2. Amortización de la Deuda Pública con Gasto Etiquetado			
A3. Financiamiento Neto (A3 = F – G)	0.0	0.0	0.0

Concepto	Estimado/ Aprobado	Devengado	Recaudado / Pagado
A1. Ingresos de Libre Disposición	147,792.4	123,246.9	123,246.9
A3.1 Financiamiento Neto con Fuente de Pago de Ingresos de Libre Disposición (A3.1 = F1 – G1)	0.0	5,649.3	5,649.3
F1. Financiamiento con Fuente de Pago de Ingresos de Libre Disposición		5,649.3	5,649.3
G1. Amortización de la Deuda Pública con Gasto No Etiquetado			
B1. Gasto No Etiquetado (sin incluir Amortización de la Deuda Pública)	147,792.4	132,146.5	128,566.8
C1. Remanentes de Ingresos de Libre Disposición Aplicados en el Período		6,455.1	6,455.1
V. Balance Presupuestario de Recursos Disponibles (V = A1 + A3.1 – B1 + C1)	0.0	3,204.8	6,784.5
VI. Balance Presupuestario de Recursos Disponibles sin Financiamiento Neto (VI = V – A3.1)	0.0	-2,444.5	1,135.2

Concepto	Estimado/ Aprobado	Devengado	Recaudado / Pagado
A2. Transferencias Federales Etiquetadas			
A3.2 Financiamiento Neto con Fuente de Pago de Transferencias Federales Etiquetadas (A3.2 = F2 – G2)	0.0	0.0	0.0
F2. Financiamiento con Fuente de Pago de Transferencias Federales Etiquetadas			
G2. Amortización de la Deuda Pública con Gasto Etiquetado			
B2. Gasto Etiquetado (sin incluir Amortización de la Deuda Pública)	0.0	0.0	0.0
C2. Remanentes de Transferencias Federales Etiquetadas Aplicados en el Período			
VII. Balance Presupuestario de Recursos Etiquetados (VII = A2 + A3.2 – B2 + C2)	0.0	0.0	0.0
VIII. Balance Presupuestario de Recursos Etiquetados sin Financiamiento Neto (VIII = VII – A3.2)	0.0	0.0	0.0

CUENTA PÚBLICA DEL GOBIERNO, ORGANISMOS AUXILIARES Y AUTÓNOMOS DEL ESTADO DE MÉXICO 2021

Universidad Politécnica del Valle de México Estado Analítico de Ingresos Detallado - LDF Del 1 de Enero al 31 de Diciembre de 2021 (Miles de Pesos)						
Concepto	Ingreso					Diferencia
	Estimado	Ampliaciones/ (Reducciones)	Modificado	Devengado	Recaudado	
Ingresos de Libre Disposición						
A. Impuestos			0.0			0.0
B. Cuotas y Aportaciones de Seguridad Social			0.0			0.0
C. Contribuciones de Mejoras			0.0			0.0
D. Derechos			0.0			0.0
E. Productos			0.0	14.6	14.6	-14.6
F. Aprovechamientos			0.0			0.0
G. Ingresos por Ventas de Bienes y Servicios	49,923.8	-34,220.0	15,703.8	6,632.9	6,632.9	9,070.9
H. Participaciones	0.0	0.0	0.0	0.0	0.0	0.0
(H=h1+h2+h3+h4+h5+h6+h7+h8+h9+h10+h11)						
h1) Fondo General de Participaciones			0.0			0.0
h2) Fondo de Fomento Municipal			0.0			0.0
h3) Fondo de Fiscalización y Recaudación			0.0			0.0
h4) Fondo de Compensación			0.0			0.0
h5) Fondo de Extracción de Hidrocarburos			0.0			0.0
h6) Impuesto Especial Sobre Producción y Servicios			0.0			0.0
h7) 0.136% de la Recaudación Federal Participable			0.0			0.0
h8) 3.17% Sobre Extracción de Petróleo			0.0			0.0
h9) Gasolinas y Diésel			0.0			0.0
h10) Fondo del Impuesto Sobre la Renta			0.0			0.0
h11) Fondo de Estabilización de los Ingresos de las Entidades Federativas			0.0			0.0
I. Incentivos Derivados de la Colaboración Fiscal (I=i1+i2+i3+i4+i5)	0.0	0.0	0.0	0.0	0.0	0.0
i1) Tenencia o Uso de Vehículos			0.0			0.0
i2) Fondo de Compensación ISAN			0.0			0.0
i3) Impuesto Sobre Automóviles Nuevos			0.0			0.0
i4) Fondo de Compensación de Repecos-Intermedios			0.0			0.0
i5) Otros Incentivos Económicos			0.0			0.0
J. Transferencias	97,868.6	31,926.4	129,795.0	123,054.5	123,054.5	6,740.5
K. Convenios			0.0			0.0
k1) Otros Convenios y Subsidios			0.0			0.0
L. Otros Ingresos de Libre Disposición (L=l1+l2)	0.0	0.0	0.0	0.0	0.0	0.0
l1) Participaciones en Ingresos Locales			0.0			0.0
l2) Otros Ingresos de Libre Disposición			0.0			0.0
I. Total de Ingresos de Libre Disposición (I=A+B+C+D+E+F+G+H+I+J+K+L)	147,792.4	-2,293.6	145,498.8	129,702.0	129,702.0	15,796.8
Ingresos Excedentes de Ingresos de Libre Disposición			0.0			0.0
Transferencias Federales Etiquetadas			0.0			0.0
A. Aportaciones (A=a1+a2+a3+a4+a5+a6+a7+a8)	0.0	0.0	0.0	0.0	0.0	0.0
a1) Fondo de Aportaciones para la Nómina Educativa y Gasto Operativo			0.0			0.0
a2) Fondo de Aportaciones para los Servicios de Salud			0.0			0.0
a3) Fondo de Aportaciones para la Infraestructura Social			0.0			0.0
a4) Fondo de Aportaciones para el Fortalecimiento de los Municipios y de las Demarcaciones Territoriales del Distrito Federal			0.0			0.0
a5) Fondo de Aportaciones Múltiples			0.0			0.0
a6) Fondo de Aportaciones para la Educación Tecnológica y de Adultos			0.0			0.0
a7) Fondo de Aportaciones para la Seguridad Pública de los Estados y del Distrito Federal			0.0			0.0
a8) Fondo de Aportaciones para el Fortalecimiento de las Entidades Federativas			0.0			0.0
B. Convenios (B=b1+b2+b3+b4)	0.0	0.0	0.0	0.0	0.0	0.0
b1) Convenios de Protección Social en Salud			0.0			0.0
b2) Convenios de Descentralización			0.0			0.0
b3) Convenios de Reasignación			0.0			0.0
b4) Otros Convenios y Subsidios			0.0			0.0
C. Fondos Distintos de Aportaciones (C=c1+c2)	0.0	0.0	0.0	0.0	0.0	0.0
c1) Fondo para Entidades Federativas y Municipios Productores de Hidrocarburos			0.0			0.0
c2) Fondo Minero			0.0			0.0
D. Transferencias, Subsidios y Subvenciones, y Pensiones y Jubilaciones			0.0			0.0
E. Otras Transferencias Federales Etiquetadas			0.0			0.0
II. Total de Transferencias Federales Etiquetadas (II = A + B + C + D + E)	0.0	0.0	0.0	0.0	0.0	0.0
III. Ingresos Derivados de Financiamientos (III = A)	0.0	3,185.9	3,185.9	5,649.3	5,649.3	-2,463.4
A. Ingresos Derivados de Financiamientos		3,185.9	3,185.9	5,649.3	5,649.3	-2,463.4
IV. Total de Ingresos (IV = I + II + III)	147,792.4	892.3	148,684.7	135,351.3	135,351.3	13,333.4
Datos Informativos						
1. Ingresos Derivados de Financiamientos con Fuente de Pago de Ingresos de Libre Disposición			0.0			0.0
2. Ingresos Derivados de Financiamientos con Fuente de Pago de Transferencias Federales Etiquetadas			0.0			0.0
3. Ingresos Derivados de Financiamientos (3 = 1 + 2)	0.0	0.0	0.0	0.0	0.0	0.0

Universidad Politécnica del Valle de México Estado Analítico del Ejercicio del Presupuesto de Egresos Detallado Clasificación por Objeto del Gasto (Capítulo y Concepto) Del 1 de Enero al 31 de Diciembre de 2021 (Miles de Pesos)						
Concepto	Egresos					Subejercicio
	Aprobado	Ampliaciones/ (Reducciones)	Modificado	Devengado	Pagado	
I. Gasto No Etiquetado (I=A+B+C+D+E+F+G+H+I)	147,792.4	892.3	148,684.7	132,146.5	128,566.8	16,538.2
A. Servicios Personales (A=a1+a2+a3+a4+a5+a6+a7)	94,827.1	.0	94,827.1	93,142.0	93,120.1	1,685.1
a1) Remuneraciones al Personal de Carácter Permanente	57,334.3	-1,880.8	55,453.5	54,551.0	54,551.0	902.5
a2) Remuneraciones al Personal de Carácter Transitorio	1,456.5	-1,335.0	121.5	.0	.0	121.5
a3) Remuneraciones Adicionales y Especiales	18,608.6	3,058.3	21,666.9	21,616.3	21,594.4	50.6
a4) Seguridad Social	12,463.1	833.2	13,296.3	12,890.8	12,890.8	405.5
a5) Otras Prestaciones Sociales y Económicas	3,388.1	858.6	4,246.7	4,083.9	4,083.9	162.8
a6) Previsiones			.0			.0
a7) Pago de Estímulos a Servidores Públicos	1,576.5	-1,534.3	42.2	.0	.0	42.2
B. Materiales y Suministros (B=b1+b2+b3+b4+b5+b6+b7+b8+b9)	9,199.9	-2,576.0	6,623.9	6,343.8	6,343.7	280.1
b1) Materiales de Administración, Emisión de Documentos y Artículos Oficiales	2,043.6	496.9	2,540.5	2,506.0	2,506.0	34.5
b2) Alimentos y Utensilios	35.2	7.1	42.3	34.9	34.9	7.4
b3) Materias Primas y Materiales de Producción y Comercialización	343.4	-325.5	17.9	.1	.1	17.8
b4) Materiales y Artículos de Construcción y de Reparación	4,833.9	-3,410.6	1,423.3	1,325.6	1,325.6	97.7
b5) Productos Químicos, Farmacéuticos y de Laboratorio	122.3	-11.1	111.2	75.0	75.0	36.2
b6) Combustibles, Lubricantes y Aditivos	700.1	-103.8	596.3	584.4	584.3	11.9
b7) Vestuario, Blancos, Prendas de Protección y Artículos Deportivos	407.2	386.4	793.6	776.5	776.5	17.1
b8) Materiales y Suministros Para Seguridad	13.6	-13.6	.0	.0	.0	.0
b9) Herramientas, Refacciones y Accesorios Menores	700.6	398.2	1,098.8	1,041.3	1,041.3	57.5
C. Servicios Generales (C=c1+c2+c3+c4+c5+c6+c7+c8+c9)	25,111.2	717.5	25,828.7	25,828.7	23,061.8	.0
c1) Servicios Básicos	2,209.6	34.1	2,243.7	2,243.7	2,243.3	.0
c2) Servicios de Arrendamiento	62.0	-62.0	.0	.0	.0	.0
c3) Servicios Profesionales, Científicos, Técnicos y Otros Servicios	5,747.3	3,737.0	9,484.3	9,484.3	8,611.3	.0
c4) Servicios Financieros, Bancarios y Comerciales	1,234.3	267.5	1,501.8	1,501.8	1,124.3	.0
c5) Servicios de Instalación, Reparación, Mantenimiento y Conservación	12,688.8	-3,266.2	9,422.6	9,422.6	7,906.6	.0
c6) Servicios de Comunicación Social y Publicidad	97.1	75.0	172.1	172.1	172.1	.0
c7) Servicios de Traslado y Viáticos	816.0	-722.8	93.2	93.2	93.2	.0
c8) Servicios Oficiales	890.4	-889.4	1.0	1.0	1.0	.0
c9) Otros Servicios Generales	1,365.7	1,544.3	2,910.0	2,910.0	2,910.0	.0
D. Transferencias, Asignaciones, Subsidios y Otras Ayudas (D=d1+d2+d3+d4+d5+d6+d7+d8+d9)	3,628.9	.0	3,628.9	80.0	80.0	3,548.9
d1) Transferencias Internas y Asignaciones al Sector Público			.0			.0
d2) Transferencias al Resto del Sector Público			.0			.0
d3) Subsidios y Subvenciones			.0			.0
d4) Ayudas Sociales	3,628.9	0.0	3,628.9	80.0	80.0	3,548.9
d5) Pensiones y Jubilaciones			.0			.0
d6) Transferencias a Fideicomisos, Mandatos y Otros Análogos			.0			.0
d7) Transferencias a la Seguridad Social			.0			.0
d8) Donativos			.0			.0
d9) Transferencias al Exterior			.0			.0
E. Bienes Muebles, Inmuebles e Intangibles (E=e1+e2+e3+e4+e5+e6+e7+e8+e9)	15,025.3	-435.1	14,590.2	3,566.1	2,775.3	11,024.1
e1) Mobiliario y Equipo de Administración	4,125.7	-67.7	4,058.0	1,077.2	286.4	2,980.8
e2) Mobiliario y Equipo Educativo y Recreativo		280.1	280.1	280.1	280.1	.0
e3) Equipo e Instrumental Médico y de Laboratorio		960.4	960.4	905.4	905.4	55.0
e4) Vehículos y Equipo de Transporte	3,000.0	24.5	3,024.5	24.5	24.5	3,000.0
e5) Equipo de Defensa y Seguridad			.0			.0
e6) Maquinaria, Otros Equipos y Herramientas	6,699.6	-1,632.4	5,067.2	100.3	100.3	4,966.9
e7) Activos Biológicos			.0			.0
e8) Bienes Inmuebles			.0			.0
e9) Activos Intangibles	1,200.0		1,200.0	1,178.6	1,178.6	21.4
F. Inversión Pública (F=f1+f2+f3)	0.0	0.0	0.0	0.0	0.0	0.0
f1) Obra Pública en Bienes de Dominio Público			0.0			0.0
f2) Obra Pública en Bienes Propios			0.0			0.0
f3) Proyectos Productivos y Acciones de Fomento			0.0			0.0
G. Inversiones Financieras y Otras Provisiones (G=g1+g2+g3+g4+g5+g6+g7)	0.0	0.0	0.0	0.0	0.0	0.0
g1) Inversiones Para el Fomento de Actividades Productivas			0.0			0.0
g2) Acciones y Participaciones de Capital			0.0			0.0
g3) Compra de Títulos y Valores			0.0			0.0
g4) Concesión de Préstamos			0.0			0.0
g5) Inversiones en Fideicomisos, Mandatos y Otros Análogos			0.0			0.0
Fideicomiso de Desastres Naturales (Informativo)			0.0			0.0
g6) Otras Inversiones Financieras			0.0			0.0
g7) Provisiones para Contingencias y Otras Erogaciones Especiales			0.0			0.0
H. Participaciones y Aportaciones (H=h1+h2+h3)	0.0	0.0	0.0	0.0	0.0	0.0
h1) Participaciones			0.0			0.0
h2) Aportaciones			0.0			0.0
h3) Convenios			0.0			0.0
I. Deuda Pública (I=i1+i2+i3+i4+i5+i6+i7)	0.0	3,185.9	3,185.9	3,185.9	3,185.9	0.0
i1) Amortización de la Deuda Pública			0.0			0.0
i2) Intereses de la Deuda Pública			0.0			0.0
i3) Comisiones de la Deuda Pública			0.0			0.0
i4) Gastos de la Deuda Pública			0.0			0.0
i5) Costo por Coberturas			0.0			0.0
i6) Apoyos Financieros			0.0			0.0
i7) Adeudos de Ejercicios Fiscales Anteriores (ADEFAS)		3,185.9	3,185.9	3,185.9	3,185.9	0.0

CUENTA PÚBLICA DEL GOBIERNO, ORGANISMOS AUXILIARES Y AUTÓNOMOS DEL ESTADO DE MÉXICO 2021

Concepto	Egresos					Subejercicio
	Aprobado	Ampliaciones/ (Reducciones)	Modificado	Devengado	Pagado	
II. Gasto Etiquetado (II=A+B+C+D+E+F+G+H+I)	0.0	0.0	0.0	0.0	0.0	0.0
A. Servicios Personales (A=a1+a2+a3+a4+a5+a6+a7)	0.0	0.0	0.0	0.0	0.0	0.0
a1) Remuneraciones al Personal de Carácter Permanente			0.0	0.0		0.0
a2) Remuneraciones al Personal de Carácter Transitorio			0.0	0.0		0.0
a3) Remuneraciones Adicionales y Especiales			0.0	0.0		0.0
a4) Seguridad Social			0.0	0.0		0.0
a5) Otras Prestaciones Sociales y Económicas			0.0	0.0		0.0
a6) Previsiones			0.0	0.0		0.0
a7) Pago de Estímulos a Servidores Públicos			0.0	0.0		0.0
B. Materiales y Suministros (B=b1+b2+b3+b4+b5+b6+b7+b8+b9)	0.0	0.0	0.0	0.0	0.0	0.0
b1) Materiales de Administración, Emisión de Documentos y Artículos Oficiales			0.0	0.0		0.0
b2) Alimentos y Utensilios			0.0	0.0		0.0
b3) Materias Primas y Materiales de Producción y Comercialización			0.0	0.0		0.0
b4) Materiales y Artículos de Construcción y de Reparación			0.0	0.0		0.0
b5) Productos Químicos, Farmacéuticos y de Laboratorio			0.0	0.0		0.0
b6) Combustibles, Lubricantes y Aditivos			0.0	0.0		0.0
b7) Vestuario, Blancos, Prendas de Protección y Artículos Deportivos			0.0	0.0		0.0
b8) Materiales y Suministros Para Seguridad			0.0	0.0		0.0
b9) Herramientas, Refacciones y Accesorios Menores			0.0	0.0		0.0
C. Servicios Generales (C=c1+c2+c3+c4+c5+c6+c7+c8+c9)	0.0	0.0	0.0	0.0	0.0	0.0
c1) Servicios Básicos			0.0	0.0		0.0
c2) Servicios de Arrendamiento			0.0	0.0		0.0
c3) Servicios Profesionales, Científicos, Técnicos y Otros Servicios			0.0	0.0		0.0
c4) Servicios Financieros, Bancarios y Comerciales			0.0	0.0		0.0
c5) Servicios de Instalación, Reparación, Mantenimiento y Conservación			0.0	0.0		0.0
c6) Servicios de Comunicación Social y Publicidad			0.0	0.0		0.0
c7) Servicios de Traslado y Viáticos			0.0	0.0		0.0
c8) Servicios Oficiales			0.0	0.0		0.0
c9) Otros Servicios Generales			0.0	0.0		0.0
D. Transferencias, Asignaciones, Subsidios y Otras Ayudas (D=d1+d2+d3+d4+d5+d6+d7+d8+d9)	0.0	0.0	0.0	0.0	0.0	0.0
d1) Transferencias Internas y Asignaciones al Sector Público			0.0	0.0		0.0
d2) Transferencias al Resto del Sector Público			0.0	0.0		0.0
d3) Subsidios y Subvenciones			0.0	0.0		0.0
d4) Ayudas Sociales			0.0	0.0		0.0
d5) Pensiones y Jubilaciones			0.0	0.0		0.0
d6) Transferencias a Fideicomisos, Mandatos y Otros Análogos			0.0	0.0		0.0
d7) Transferencias a la Seguridad Social			0.0	0.0		0.0
d8) Donativos			0.0	0.0		0.0
d9) Transferencias al Exterior			0.0	0.0		0.0
E. Bienes Muebles, Inmuebles e Intangibles (E=e1+e2+e3+e4+e5+e6+e7+e8+e9)	0.0	0.0	0.0	0.0	0.0	0.0
e1) Mobiliario y Equipo de Administración			0.0	0.0		0.0
e2) Mobiliario y Equipo Educativo y Recreativo			0.0	0.0		0.0
e3) Equipo e Instrumental Médico y de Laboratorio			0.0	0.0		0.0
e4) Vehículos y Equipo de Transporte			0.0	0.0		0.0
e5) Equipo de Defensa y Seguridad			0.0	0.0		0.0
e6) Maquinaria, Otros Equipos y Herramientas			0.0	0.0		0.0
e7) Activos Biológicos			0.0	0.0		0.0
e8) Bienes Inmuebles			0.0	0.0		0.0
e9) Activos Intangibles			0.0	0.0		0.0
F. Inversión Pública (F=f1+f2+f3)	0.0	0.0	0.0	0.0	0.0	0.0
f1) Obra Pública en Bienes de Dominio Público			0.0	0.0		0.0
f2) Obra Pública en Bienes Propios			0.0	0.0		0.0
f3) Proyectos Productivos y Acciones de Fomento			0.0	0.0		0.0
G. Inversiones Financieras y Otras Provisiones (G=g1+g2+g3+g4+g5+g6+g7)	0.0	0.0	0.0	0.0	0.0	0.0
g1) Inversiones Para el Fomento de Actividades Productivas			0.0	0.0		0.0
g2) Acciones y Participaciones de Capital			0.0	0.0		0.0
g3) Compra de Títulos y Valores			0.0	0.0		0.0
g4) Concesión de Préstamos			0.0	0.0		0.0
g5) Inversiones en Fideicomisos, Mandatos y Otros Análogos			0.0	0.0		0.0
Fideicomiso de Desastres Naturales (Informativo)			0.0	0.0		0.0
g6) Otras Inversiones Financieras			0.0	0.0		0.0
g7) Provisiones para Contingencias y Otras Erogaciones Especiales			0.0	0.0		0.0
H. Participaciones y Aportaciones (H=h1+h2+h3)	0.0	0.0	0.0	0.0	0.0	0.0
h1) Participaciones			0.0	0.0		0.0
h2) Aportaciones			0.0	0.0		0.0
h3) Convenios			0.0	0.0		0.0
I. Deuda Pública (I=i1+i2+i3+i4+i5+i6+i7)	0.0	0.0	0.0	0.0	0.0	0.0
i1) Amortización de la Deuda Pública			0.0	0.0		0.0
i2) Intereses de la Deuda Pública			0.0	0.0		0.0
i3) Comisiones de la Deuda Pública			0.0	0.0		0.0
i4) Gastos de la Deuda Pública			0.0	0.0		0.0
i5) Costo por Coberturas			0.0	0.0		0.0
i6) Apoyos Financieros			0.0	0.0		0.0
i7) Adeudos de Ejercicios Fiscales Anteriores (ADEFAS)			0.0	0.0		0.0
III. Total de Egresos (III = I + II)	147,792.4	892.3	148,684.7	132,146.5	128,566.8	16,538.2

U P V M

Universidad Politécnica del Valle de México Estado Analítico del Ejercicio del Presupuesto de Egresos Detallado Clasificación Administrativa Del 1 de Enero al 31 de Diciembre de 2021 (Miles de Pesos)						
Concepto (c)	Egresos					Subejercicio
	Aprobado	Ampliaciones/ (Reducciones)	Modificado	Devengado	Pagado	
I. Gasto No Etiquetado (I= A+B+C+D+E+F+G+H)	147,792.4	892.3	148,684.7	132,146.5	128,566.8	16,538.2
210270000 Universidad Politécnica del Valle de México	147,792.4	892.3	148,684.7	132,146.5	128,566.8	16,538.2
II. Gasto Etiquetado (II= A+B+C+D+E+F+G+H)	0.0	0.0	0.0	0.0	0.0	0.0
III. Total de Egresos (III = I + II)	147,792.4	892.3	148,684.7	132,146.5	128,566.8	16,538.2

Universidad Politécnica del Valle de México Estado Analítico del Ejercicio del Presupuesto de Egresos Detallado Clasificación Funcional (Finalidad y Función) Del 1 de Enero al 31 de Diciembre de 2021 (Miles de Pesos)						
Concepto (c)	Egresos					Subejercicio (e)
	Aprobado (d)	Ampliaciones/ (Reducciones)	Modificado	Devengado	Pagado	
I. Gasto No Etiquetado (I=A+B+C+D)	147,792.4	892.3	148,684.7	132,146.5	128,566.8	16,538.2
A. Gobierno (A=a1+a2+a3+a4+a5+a6+a7+a8)	1,990.1	-179.8	1,810.3	1,724.4	1,046.8	85.9
a1) Legislación			0.0			0.0
a2) Justicia			0.0			0.0
a3) Coordinación de la Política de Gobierno	1,990.1	-179.8	1,810.3	1,724.4	1,046.8	85.9
a4) Relaciones Exteriores			0.0			0.0
a5) Asuntos Financieros y Hacendarios			0.0			0.0
a6) Seguridad Nacional			0.0			0.0
a7) Asuntos de Orden Público y de Seguridad Interior			0.0			0.0
a8) Otros Servicios Generales			0.0			0.0
B. Desarrollo Social (B=b1+b2+b3+b4+b5+b6+b7)	145,802.3	-2,113.8	143,688.5	127,236.2	124,334.1	16,452.3
b1) Protección Ambiental			0.0			0.0
b2) Vivienda y Servicios a la Comunidad			0.0			0.0
b3) Salud			0.0			0.0
b4) Recreación, Cultura y Otras Manifestaciones Sociales			0.0			0.0
b5) Educación	145,802.3	-2,113.8	143,688.5	127,236.2	124,334.1	16,452.3
b6) Protección Social			0.0			0.0
b7) Otros Asuntos Sociales			0.0			0.0
C. Desarrollo Económico (C=c1+c2+c3+c4+c5+c6+c7+c8+c9)	0.0	0.0	0.0	0.0	0.0	0.0
c1) Asuntos Económicos, Comerciales y Laborales en General			0.0			0.0
c2) Agropecuaria, Silvicultura, Pesca y Caza			0.0			0.0
c3) Combustibles y Energía			0.0			0.0
c4) Minería, Manufacturas y Construcción			0.0			0.0
c5) Transporte			0.0			0.0
c6) Comunicaciones			0.0			0.0
c7) Turismo			0.0			0.0
c8) Ciencia, Tecnología e Innovación			0.0			0.0
c9) Otras Industrias y Otros Asuntos Económicos			0.0			0.0
D. Otras No Clasificadas en Funciones Anteriores (D=d1+d2+d3+d4)	0.0	3,185.9	3,185.9	3,185.9	3,185.9	0.0
d1) Transacciones de la Deuda Pública / Costo Financiero de la Deuda			0.0			0.0
d2) Transferencias, Participaciones y Aportaciones Entre Diferentes Niveles y Órdenes de Gobierno			0.0			0.0
d3) Saneamiento del Sistema Financiero			0.0			0.0
d4) Adeudos de Ejercicios Fiscales Anteriores		3,185.9	3,185.9	3,185.9	3,185.9	0.0
II. Gasto Etiquetado (II=A+B+C+D)	0.0	0.0	0.0	0.0	0.0	0.0
A. Gobierno (A=a1+a2+a3+a4+a5+a6+a7+a8)	0.0	0.0	0.0	0.0	0.0	0.0
a1) Legislación			0.0			0.0
a2) Justicia			0.0			0.0
a3) Coordinación de la Política de Gobierno			0.0			0.0
a4) Relaciones Exteriores			0.0			0.0
a5) Asuntos Financieros y Hacendarios			0.0			0.0
a6) Seguridad Nacional			0.0			0.0
a7) Asuntos de Orden Público y de Seguridad Interior			0.0			0.0
a8) Otros Servicios Generales			0.0			0.0
B. Desarrollo Social (B=b1+b2+b3+b4+b5+b6+b7)	0.0	0.0	0.0	0.0	0.0	0.0
b1) Protección Ambiental			0.0			0.0
b2) Vivienda y Servicios a la Comunidad			0.0			0.0
b3) Salud			0.0			0.0
b4) Recreación, Cultura y Otras Manifestaciones Sociales			0.0			0.0
b5) Educación			0.0			0.0
b6) Protección Social			0.0			0.0
b7) Otros Asuntos Sociales			0.0			0.0
C. Desarrollo Económico (C=c1+c2+c3+c4+c5+c6+c7+c8+c9)	0.0	0.0	0.0	0.0	0.0	0.0
c1) Asuntos Económicos, Comerciales y Laborales en General			0.0			0.0
c2) Agropecuaria, Silvicultura, Pesca y Caza			0.0			0.0
c3) Combustibles y Energía			0.0			0.0
c4) Minería, Manufacturas y Construcción			0.0			0.0
c5) Transporte			0.0			0.0
c6) Comunicaciones			0.0			0.0
c7) Turismo			0.0			0.0
c8) Ciencia, Tecnología e Innovación			0.0			0.0
c9) Otras Industrias y Otros Asuntos Económicos			0.0			0.0
D. Otras No Clasificadas en Funciones Anteriores (D=d1+d2+d3+d4)	0.0	0.0	0.0	0.0	0.0	0.0
d1) Transacciones de la Deuda Pública / Costo Financiero de la Deuda			0.0			0.0
d2) Transferencias, Participaciones y Aportaciones Entre Diferentes Niveles y Órdenes de Gobierno			0.0			0.0
d3) Saneamiento del Sistema Financiero			0.0			0.0
d4) Adeudos de Ejercicios Fiscales Anteriores			0.0			0.0
III. Total de Egresos (III = I + II)	147,792.4	892.3	148,684.7	132,146.5	128,566.8	16,538.2

Universidad Politécnica del Valle de México Estado Analítico del Ejercicio del Presupuesto de Egresos Detallado Clasificación de Servicios Personales por Categoría Del 1 de Enero al 31 de Diciembre de 2021 (Miles de Pesos)						
Concepto (c)	Egresos					Subejercicio
	Aprobado	Ampliaciones/ (Reducciones)	Modificado	Devengado	Pagado	
I. Gasto No Etiquetado (I=A+B+C+D+E+F)	94,827.1	0.0	94,827.1	93,142.0	93,120.1	1,685.1
A. Personal Administrativo y de Servicio Público	94,827.1	0.0	94,827.1	93,142.0	93,120.1	1,685.1
B. Magisterio			0.0			0.0
C. Servicios de Salud (C=c1+c2)	0.0	0.0	0.0	0.0	0.0	0.0
c1) Personal Administrativo			0.0			0.0
c2) Personal Médico, Paramédico y afín			0.0			0.0
D. Seguridad Pública			0.0			0.0
E. Gastos asociados a la implementación de nuevas leyes federales o reformas a las mismas (E = e1 + e2)	0.0	0.0	0.0	0.0	0.0	0.0
e1) Nombre del Programa o Ley 1			0.0			0.0
e2) Nombre del Programa o Ley 2			0.0			0.0
F. Sentencias laborales definitivas			0.0			0.0
II. Gasto Etiquetado (II=A+B+C+D+E+F)	0.0	0.0	0.0	0.0	0.0	0.0
A. Personal Administrativo y de Servicio Público			0.0			0.0
B. Magisterio			0.0			0.0
C. Servicios de Salud (C=c1+c2)	0.0	0.0	0.0	0.0	0.0	0.0
c1) Personal Administrativo			0.0			0.0
c2) Personal Médico, Paramédico y afín			0.0			0.0
D. Seguridad Pública			0.0			0.0
E. Gastos asociados a la implementación de nuevas leyes federales o reformas a las mismas (E = e1 + e2)	0.0	0.0	0.0	0.0	0.0	0.0
e1) Nombre del Programa o Ley 1			0.0			0.0
e2) Nombre del Programa o Ley 2			0.0			0.0
F. Sentencias laborales definitivas			0.0			0.0
III. Total del Gasto en Servicios Personales (III = I + II)	94,827.1	0.0	94,827.1	93,142.0	93,120.1	1,685.1

U P V M

UNIVERSIDAD POLITÉCNICA

DEL VALLE DE TOLUCA

U P V T

C O N T E N I D O		PÁGINA
I.	INFORMACIÓN CONTABLE	
	ESTADO DE SITUACIÓN FINANCIERA	5
	ESTADO DE ACTIVIDADES	6
	ESTADO DE VARIACIÓN EN LA HACIENDA PÚBLICA	7
	ESTADO DE CAMBIOS EN LA SITUACIÓN FINANCIERA	8
	ESTADO DE FLUJOS DE EFECTIVO	9
	ESTADO ANALÍTICO DEL ACTIVO	10
	ESTADO ANALÍTICO DE LA DEUDA Y OTROS PASIVOS	11
	INFORME SOBRE PASIVOS CONTINGENTES	12
	NOTAS A LOS ESTADOS FINANCIEROS	13
II.	INFORMACIÓN PRESUPUESTARIA	29
III.	INFORMACIÓN PROGRAMÁTICA	47
IV.	ANEXOS ESTABLECIDOS EN DIFERENTES ORDENAMIENTOS	61
V.	FORMATOS PARA EL CUMPLIMIENTO DE LA LEY DE DISCIPLINA FINANCIERA DE LAS ENTIDADES FEDERATIVAS Y LOS MUNICIPIOS	65

CUENTA PÚBLICA DEL GOBIERNO, ORGANISMOS AUXILIARES Y AUTÓNOMOS DEL ESTADO DE MÉXICO 2021

Universidad Politécnica del Valle de Toluca
Estado de Situación Financiera
Al 31 de Diciembre de 2021 y 2020
(Miles de Pesos)

Concepto	Año		Concepto	Año	
	2021	2020		2021	2020
ACTIVO			PASIVO		
Activo Circulante			Pasivo Circulante		
Efectivo y Equivalentes	7,951.3	37,617.8	Cuentas por Pagar a Corto Plazo	3,404.3	12,008.7
Derechos a Recibir Efectivo o Equivalentes	16.8		Documentos por Pagar a Corto Plazo		
Derechos a Recibir Bienes o Servicios	.0	3,649.6	Porción a Corto Plazo de la Deuda Pública a Largo Plazo		
Inventarios	.0	151.1	Títulos y Valores a Corto Plazo		
Almacenes			Pasivos Diferidos a Corto Plazo		
Estimación por Pérdida o Deterioro de Activos Circulantes			Fondos y Bienes de Terceros en Garantía y/o Administración a Corto Plazo		
Otros Activos Circulantes			Provisiones a Corto Plazo		
			Otros Pasivos a Corto Plazo		
Total de Activos Circulantes	7,968.1	41,418.5	Total de Pasivos Circulantes	3,404.3	12,008.7
Activo No Circulante			Pasivo No Circulante		
Inversiones Financieras a Largo Plazo			Cuentas por Pagar a Largo Plazo		
Derechos a Recibir Efectivo o Equivalentes a Largo Plazo			Documentos por Pagar a Largo Plazo		
Bienes Inmuebles, Infraestructura y Construcciones en Proceso	134,464.8	138,616.0	Deuda Pública a Largo Plazo		
Bienes Muebles	94,185.4	73,780.7	Pasivos Diferidos a Largo Plazo		
Activos Intangibles			Fondos y Bienes de Terceros en Garantía y/o en Administración a Largo Plazo		
Depreciación, Deterioro y Amortización Acumulada de Bienes	-55,229.1	-38,129.5	Provisiones a Largo Plazo		
Activos Diferidos					
Estimación por Pérdida o Deterioro de Activos no Circulantes			Total de Pasivos No Circulantes	.0	.0
Otros Activos no Circulantes					
			Total del Pasivo	3,404.3	12,008.7
Total de Activos No Circulantes	173,421.1	174,267.2			
Total del Activo	181,389.2	215,685.7	HACIENDA PÚBLICA/ PATRIMONIO		
			Hacienda Pública/Patrimonio Contribuido	.0	.0
			Aportaciones		
			Donaciones de Capital		
			Actualización de la Hacienda Pública / Patrimonio		
			Hacienda Pública/Patrimonio Generado	177,984.9	203,677.0
			Resultados del Ejercicio (Ahorro / Desahorro)	-1,662.6	8,761.5
			Resultados de Ejercicios Anteriores	179,646.7	194,914.7
			Revalúos	.8	.8
			Reservas		
			Rectificaciones de Resultados de Ejercicios Anteriores		
			Exceso o Insuficiencia en la Actualización de la Hacienda Pública/Patrimonio	.0	.0
			Resultado por Posición Monetaria		
			Resultado por Tenencia de Activos no Monetarios		
			Total Hacienda Pública/ Patrimonio	177,984.9	203,677.0
			Total del Pasivo y Hacienda Pública / Patrimonio	181,389.2	215,685.7

U P V T

Universidad Politécnica del Valle de Toluca
Estado de Actividades
Del 1 de Enero al 31 de Diciembre de 2021 y 2020
(Miles de Pesos)

Concepto	2021	2020
INGRESOS Y OTROS BENEFICIOS		
Ingresos de la Gestión	134.3	.0
Impuestos		
Cuotas y Aportaciones de Seguridad Social		
Contribuciones de Mejoras		
Derechos		
Productos	134.3	
Aprovechamientos		
Ingresos por Venta de Bienes y Prestación de Servicios		
Participaciones, Aportaciones, Convenios Incentivos Derivados de la Colaboración Fiscal, Fondos Distintos de Aportaciones, Transferencias, Asignaciones, Subsidios y Subvenciones y Pensiones y Jubilaciones	111,081.9	104,545.5
Participaciones, Aportaciones, Convenios Incentivos Derivados de la Colaboración Fiscal y Fondos Distintos de Aportaciones	111,081.9	104,545.5
Transferencia, Asignaciones, Subsidios y Subvenciones y Pensiones y Jubilaciones		
Otros Ingresos y Beneficios	275.2	709.7
Ingresos Financieros		600.6
Incremento por Variación de Inventarios		
Disminución del Exceso de Estimaciones por Pérdida o Deterioro u Obsolescencia		
Disminución del Exceso de Provisiones		
Otros Ingresos y Beneficios Varios	275.2	109.1
Total de Ingresos y Otros Beneficios	111,491.4	105,255.2
GASTOS Y OTRAS PÉRDIDAS		
Gastos de Funcionamiento	95,454.4	89,927.0
Servicios Personales	62,570.6	59,340.8
Materiales y Suministros	11,810.0	11,569.9
Servicios Generales	21,073.8	19,016.3
Transferencia, Asignaciones, Subsidios y Otras Ayudas	91.9	17.5
Transferencias Internas y Asignaciones al Sector Público		
Transferencias al Resto del Sector Público		
Subsidios y Subvenciones		
Ayudas Sociales	91.9	17.5
Pensionamientos y Jubilaciones		
Transferencias a Fideicomisos, Mandatos y Contratos Análogos		
Transferencias a la Seguridad Social		
Donativos		
Transferencias al Exterior		
Participaciones y Aportaciones	.0	.0
Participaciones		
Aportaciones		
Convenios		
Intereses, Comisiones y Otros Gastos de la Deuda Pública	.0	.0
Intereses de la Deuda Pública		
Comisiones de la Deuda Pública		
Gastos de la Deuda Pública		
Costo por Coberturas		
Apoyos Financieros		
Otros Gastos y Pérdidas Extraordinarias	17,278.9	5,759.5
Estimaciones, Depreciaciones, Deterioros, Obsolescencia y Amortizaciones	17,099.5	4,446.5
Provisiones		
Disminución de Inventarios		
Aumento por Insuficiencia de Estimaciones por Pérdida o Deterioro y Obsolescencia		
Aumento por Insuficiencia de Provisiones		
Otros Gastos	179.4	1,313.0
Inversión Pública	328.8	789.7
Inversión Pública no Capitalizable	328.8	789.7
Total de Gastos y Otras Pérdidas	113,154.0	96,493.7
Resultados del Ejercicio (Ahorro/Desahorro)	-1,662.6	8,761.5

CUENTA PÚBLICA DEL GOBIERNO, ORGANISMOS AUXILIARES Y AUTÓNOMOS DEL ESTADO DE MÉXICO 2021

Universidad Politécnica del Valle de Toluca Estado de Variación en la Hacienda Pública Del 1 de Enero al 31 de Diciembre 2021 y 2020					
Concepto	Hacienda Pública / Patrimonio Contribuido	Hacienda Pública / Patrimonio Generado de Ejercicios Anteriores	Hacienda Pública / Patrimonio Generado del Ejercicio	Exceso o Insuficiencia en la Actualización de la Hacienda Pública / Patrimonio	Total
Hacienda Pública / Patrimonio Contribuido Neto de 2020	0.0				0.0
Aportaciones					0.0
Donaciones de Capital					0.0
Actualización de la Hacienda Pública/Patrimonio					0.0
Hacienda Pública / Patrimonio Generado Neto de 2020		194,915.5	8,761.5	0.0	203,677.0
Resultados del Ejercicio (Ahorro/Desahorro)			8,761.5		8,761.5
Resultados de Ejercicios Anteriores		194,914.7			194,914.7
Revalúos		0.8			0.8
Reservas					0.0
Rectificaciones de Resultados de Ejercicios Anteriores					0.0
Exceso o Insuficiencia en la Actualización de la Hacienda Pública / Patrimonio Neto de 2020				0.0	0.0
Resultado por Posición Monetaria					0.0
Resultado por Tenencia de Activos no Monetarios					0.0
Hacienda Pública / Patrimonio Neto Final de 2020	0.0	194,915.5	8,761.5	0.0	203,677.0
Cambios en la Hacienda Pública / Patrimonio Contribuido Neto de 2021	0.0				0.0
Aportaciones					0.0
Donaciones de Capital					0.0
Actualización de la Hacienda Pública/Patrimonio					0.0
Variaciones de la Hacienda Pública / Patrimonio Generado Neto de 2021		-15,268.0	-10,424.1		-25,692.1
Resultados del Ejercicio (Ahorro/Desahorro)			-1,662.6		-1,662.6
Resultados de Ejercicios Anteriores		-15,268.0	-8,761.5		-24,029.5
Revalúos					0.0
Reservas					0.0
Rectificaciones de Resultados de Ejercicios Anteriores					0.0
Cambios en el Exceso o Insuficiencia en la Actualización de la Hacienda Pública / Patrimonio Neto de 2021				0.0	0.0
Resultado por Posición Monetaria					0.0
Resultado por Tenencia de Activos no Monetarios					0.0
Hacienda Pública / Patrimonio Neto Final de 2021	0.0	179,647.5	-1,662.6	0.0	177,984.9

UPVT

Universidad Politécnica del Valle de Toluca
Estado de Cambios en la Situación Financiera
Del 1 de Enero al 31 de Diciembre de 2021
(Miles de pesos)

Concepto	Origen	Aplicación
ACTIVO	54,718.0	20,421.5
Activo Circulante	33,467.2	16.8
Efectivo y Equivalentes	29,666.5	
Derechos a Recibir Efectivo o Equivalentes		16.8
Derechos a Recibir Bienes o Servicios	3,649.6	
Inventarios	151.1	
Almacenes		
Estimación por Pérdida o Deterioro de Activos Circulantes		
Otros Activos Circulantes		
Activo No circulante	21,250.8	20,404.7
Inversiones Financieras a Largo Plazo		
Derechos a Recibir Efectivo o Equivalentes a Largo Plazo		
Bienes Inmuebles, Infraestructura y Construcciones en Proceso	4,151.2	
Bienes Muebles		20,404.7
Activos Intangibles		
Depreciación, Deterioro y Amortización Acumulada de Bienes	17,099.6	
Activos Diferidos		
Estimación por Pérdida o Deterioro de Activos no Circulantes		
Otros Activos no Circulantes		
PASIVO	.0	8,604.4
Pasivo Circulante	.0	8,604.4
Cuentas por Pagar a Corto Plazo		8,604.4
Documentos por Pagar a Corto Plazo		
Porción a Corto Plazo de la Deuda Pública a Largo Plazo		
Títulos y Valores a Corto Plazo		
Pasivos Diferidos a Corto Plazo		
Fondos y Bienes de Terceros en Garantía y/o Administración a Corto Plazo		
Provisiones a Corto Plazo		
Otros Pasivos a Corto Plazo		
Pasivo No Circulante	.0	.0
Cuentas por Pagar a Largo Plazo		
Documentos por Pagar a Largo Plazo		
Deuda Pública a Largo Plazo		
Pasivos Diferidos a Largo Plazo		
Fondos y Bienes de Terceros en Garantía y/o en Administración a Largo Plazo		
Provisiones a Largo Plazo		
HACIENDA PÚBLICA/PATRIMONIO	.0	25,692.1
Hacienda Pública/Patrimonio Contribuido	.0	.0
Aportaciones		
Donaciones de Capital		
Actualización de la Hacienda Pública/Patrimonio		
Hacienda Pública/Patrimonio Generado	.0	25,692.1
Resultados del Ejercicio (Ahorro/Desahorro)		10,424.1
Resultados de Ejercicios Anteriores		15,268.0
Revalúos		
Reservas		
Rectificaciones de Resultados de Ejercicios Anteriores		
Exceso o insuficiencia en la Actualización de la Hacienda Pública/Patrimonio	.0	.0
Resultado por Posición Monetaria		
Resultado por Tenencia de Activos no Monetarios		

Universidad Politécnica del Valle de Toluca
Estado de Flujos de Efectivo
Del 1 de Enero al 31 de Diciembre de 2021 y 2020
(Miles de Pesos)

Concepto	2021	2020
Flujos de Efectivo de las Actividades de Operación		
Origen	111,491.4	105,255.2
Impuestos		
Cuotas y Aportaciones de Seguridad Social		
Contribuciones de Mejoras		
Derechos		
Productos	134.3	600.6
Aprovechamientos		
Ingresos por Venta de Bienes y Prestación de Servicios		
Participaciones, Aportaciones, Convenios, Incentivos de la Colaboración Fiscal y Fondos Distintos de		
Transferencias, Asignaciones, Subsidios y Subvenciones, y Pensiones y Jubilaciones	111,081.9	104,545.5
Otros Orígenes de Operación	275.2	109.1
Aplicación	113,154.0	96,493.7
Servicios Personales	62,570.6	59,340.8
Materiales y Suministros	11,810.0	11,569.9
Servicios Generales	21,073.8	19,016.3
Transferencias Internas y Asignaciones al Sector Público		
Transferencias al Resto del Sector Público		
Subsidios y Subvenciones		
Ayudas Sociales	91.9	17.5
Pensionamientos y Jubilaciones		
Transferencias a Fideicomisos, Mandatos y Contratos Análogos		
Transferencias a la Seguridad Social		
Donativos		
Transferencias al Exterior		
Participaciones		
Aportaciones		
Convenios		
Otras Aplicaciones de Operación	17,607.7	6,549.2
Flujos Netos de Efectivo por Actividades de Operación	-1,662.6	8,761.5
Flujos de Efectivo de las Actividades de Inversión		
Origen	25,051.5	5,158.8
Bienes Inmuebles, Infraestructura y Construcciones en Proceso	4,151.2	
Bienes Muebles	17,099.6	4,446.4
Otros Orígenes de Inversión	3,800.7	712.4
Aplicación	20,421.5	2,015.7
Bienes Inmuebles, Infraestructura y Construcciones en Proceso		
Bienes Muebles	20,404.7	2,015.7
Otras Aplicaciones de Inversión	16.8	
Flujos Netos de Efectivo por Actividades de Inversión	4,630.0	3,143.1
Flujo de Efectivo de las Actividades de Financiamiento		
Origen	.0	.0
Endeudamiento Neto		
Interno		
Externo		
Otros Orígenes de Financiamiento		
Aplicación	32,633.9	30,375.6
Servicios de la Deuda		
Interno		
Externo		
Otras Aplicaciones de Financiamiento	32,633.9	30,375.6
Flujos Netos de Efectivo por Actividades de Financiamiento	-32,633.9	-30,375.6
Incremento/Disminución Neta en el Efectivo y Equivalentes al Efectivo	-29,666.5	-18,471.0
Efectivo y Equivalentes al Efectivo al Inicio del Ejercicio	37,617.8	56,088.8
Efectivo y Equivalentes al Efectivo al Final del Ejercicio	7,951.3	37,617.8

Universidad Politécnica del Valle de Toluca
Estado Analítico del Activo
Del 1 de Enero al 31 de Diciembre de 2021
(Miles de Pesos)

Concepto	Saldo Inicial	Cargos del Período	Abonos del Período	Saldo Final	Variación del Período
	1	2	3	4 = (1+2-3)	(4-1)
ACTIVO	215,685.7	275,763.9	310,060.4	181,389.2	-34,296.5
Activo Circulante	41,418.5	220,935.7	254,386.1	7,968.1	-33,450.4
Efectivo y Equivalentes	37,617.8	211,108.3	240,774.8	7,951.3	-29,666.5
Derechos a Recibir Efectivo o Equivalentes		209.6	192.8	16.8	16.8
Derechos a Recibir Bienes o Servicios	3,649.6	.0	3,649.6	.0	-3,649.6
Inventarios	151.1	9,617.8	9,768.9	.0	-151.1
Almacenes				.0	.0
Estimación por Pérdida o Deterioro de Activos Circulantes				.0	.0
Otros Activos Circulantes				.0	.0
Activo No Circulante	174,267.2	54,828.2	55,674.3	173,421.1	-846.1
Inversiones Financieras a Largo Plazo				.0	.0
Derechos a Recibir Efectivo o Equivalentes a Largo Plazo				.0	.0
Bienes Inmuebles, Infraestructura y Construcciones en Proceso	138,616.0	34,423.5	38,574.7	134,464.8	-4,151.2
Bienes Muebles	73,780.7	20,404.7	.0	94,185.4	20,404.7
Activos Intangibles				.0	.0
Depreciación, Deterioro y Amortización Acumulada de Bienes	-38,129.5		17,099.6	-55,229.1	-17,099.6
Activos Diferidos				.0	.0
Estimación por Pérdida o Deterioro de Activos no Circulantes				.0	.0
Otros Activos no Circulantes				.0	.0

UPVT

Universidad Politécnica del Valle de Toluca
Estado Analítico de la Deuda y Otros Pasivos
Del 1 de Enero al 31 de Diciembre de 2021
(Miles de Pesos)

Denominación de las Deudas	Moneda de Contratación	Institución o País Acreedor	Saldo Inicial del Período	Saldo Final del Período
DEUDA PÚBLICA				
Corto Plazo				
Deuda Interna			.0	.0
Instituciones de Crédito				
Títulos y Valores				
Arrendamientos Financieros				
Deuda Externa			.0	.0
Organismos Financieros Internacionales				
Deuda Bilateral				
Títulos y Valores				
Arrendamientos Financieros				
Subtotal a Corto Plazo			.0	.0
Largo Plazo				
Deuda Interna			.0	.0
Instituciones de Crédito				
Títulos y Valores				
Arrendamientos Financieros				
Deuda Externa			.0	.0
Organismos Financieros Internacionales				
Deuda Bilateral				
Títulos y Valores				
Arrendamientos Financieros				
Subtotal a Largo Plazo			.0	.0
Otros Pasivos				
Total de Deuda y Otros Pasivos			12,008.7	3,404.3

INFORME SOBRE PASIVOS CONTINGENTES

En cumplimiento de lo dispuesto por los artículos 46, fracción I, inciso d y 52 de la Ley General de Contabilidad Gubernamental en relación al Informe Sobre Pasivos Contingentes, se menciona que la Universidad Politécnica del Valle de Toluca (UPVT), al 31 de diciembre de 2021, tienen 12 expedientes laborales en proceso; 7 con instrucción, 4 con dictamen y 1 en aplazamiento con un valor estimado de 3 millones 230.5 miles de pesos, de acuerdo con el siguiente desglose:

vo	Autoridad	Expediente	Costo
1	Tribunal Estatal de Conciliación y Arbitraje	Exp. 184/2018 Tomás Salazar Alemán	(Valor estimado del juicio a la fecha) 358.2 miles de pesos
2	Tribunal Estatal de Conciliación y Arbitraje	Exp. 661/2018 Diego Gorostieta Solórzano	(Valor estimado del juicio a la fecha) 358,4 miles de pesos
3	Tribunal Estatal de Conciliación y Arbitraje	Exp. 750/2019 Diego Gorostieta Solórzano	(Valor estimado del juicio a la fecha) 192.9 miles de pesos
4	Tribunal Estatal de Conciliación y Arbitraje	Exp. 491/2021 Diego Gorostieta Solórzano	(Valor estimado del juicio a la fecha) 149.3 miles de pesos
5	Tribunal Estatal de Conciliación y Arbitraje	Exp. 439/2018 Dulce Carolina Hernández Salgado	(Valor estimado del juicio a la fecha) 179.0 miles de pesos
6	Tribunal Estatal de Conciliación y Arbitraje	Exp. 1861/2018 Dulce Carolina Hernández Salgado	(Valor estimado del juicio a la fecha) 69.3 miles de pesos
7	Tribunal Estatal de Conciliación y Arbitraje	Exp. 2348/2019 Dulce Carolina Hernández Salgado	(Valor estimado del juicio a la fecha) 154.1 miles de pesos
8	Tribunal Estatal de Conciliación y Arbitraje	Exp. 262/2020 Rosaisela González Salazar	(Valor estimado del juicio a la fecha) 384.3 miles de pesos
9	Tribunal Estatal de Conciliación y Arbitraje	Exp. 270/2020 Gildardo Morales Reza	(Valor estimado del juicio a la fecha) 468.5 miles de pesos
10	Tribunal Estatal de Conciliación y Arbitraje	Exp. 291/2020 Genaro López Gamboa	(Valor estimado del juicio a la fecha) 505.1 miles de pesos
11	Tribunal Estatal de Conciliación y Arbitraje	Exp. 598/2020 José Luis Díaz Salazar	(Valor estimado del juicio a la fecha) 144.9 miles de pesos
12	Tribunal Estatal de Conciliación y Arbitraje	Exp. 747/2021 José Luis Díaz Salazar	(Valor estimado del juicio a la fecha) 266.5 miles de pesos

NOTAS A LOS ESTADOS FINANCIEROS

NOTAS DE DESGLOSE

1. ESTADO DE SITUACIÓN FINANCIERA

ACTIVO

Efectivo y Equivalentes

El saldo del rubro de Efectivo y Equivalentes incluye el efectivo y valores adquiridos con carácter temporal, disponibilidad inmediata e inversiones financieras, y son propiedad de la UPVT, así como se encuentran presentados, valuados y debidamente revelados en el estado de posición financiera al 31 de diciembre de 2021 y 2020 como sigue:

Institución Bancaria	Tipo de cta.	2021	2020
BANCOS			
BBVA			
BBVA 174 Ingresos Propios	Cheques	1,653.1	21,961.9
BBVA 551 Gasto Corriente	Cheques	1,174.5	6,467.3
BBVA 587 Laboratorio y Talleres 2	Cheques	917.4	917.4
BBVA 227 FADOES	Cheques	857.0	857.0
BBVA 227 Promep 2014	Cheques	835.6	846.3
BBVA 825 Biblioteca	Cheques	675.8	1,849.8
BBVA 397 Unidad de Docencia 2	Cheques	592.2	592.2
BBVA 735 PRODEP 2015	Cheques	420.0	420.0
BBVA 578 PRODEP 2016	Cheques	321.1	321.1
BBVA 595 Almacén	Cheques	229.0	229.0
BBVA 113 PADES 2014	Cheques	84.1	86.3
BBVA 312 Usos Múltiples	Cheques	41.7	41.7
BBVA 195 Unidad de Docencia	Cheques	18.6	18.6
BBVA 213 Planta Tratadora de Agua	Cheques	17.3	17.3
BANCA MIFEL			
MIFEL 247 Estacionamiento	Cheques	0.1	202.5
MIFEL 271 Estacionamiento	Cheques	0.0	134.2
MIFEL 913 Subsidio Estatal 2020	Cheques	0.0	2,009.1

U P V T

MIFEL 263 Subsidio Federal	Cheques	0.0	0.2
MIFEL 921 Subsidio Federal 2020	Cheques	0.0	435.9
BANCO AZTECA			
Banco Azteca 528 FICYDT COMECYT	Cheques	92.0	0.0
Banco Azteca 715 SUB ESTATAL 2021	Cheques	18.9	0.0
Banco Azteca 546 SUB FEDERAL 2021	Cheques	2.1	0.0
Banco Azteca 344 Ingresos propios	Cheques	0.8	58.8
Banco Azteca 991 PROFEEXCE	Cheques	0.0	151.2
	SUMAS	7,951.3	37,617.8

DERECHOS A RECIBIR EFECTIVO Y EQUIVALENTES Y BIENES O SERVICIOS A RECIBIR

El saldo de Derecho a Recibir Efectivo o equivalente se integra al 31 de diciembre de 2021 y 2020, como sigue:

CONCEPTO	2021	2020
Deudores Diversos por Cobrar a Corto Plazo		
Servidores Públicos – Saúl González San Juan	16.8	0.0
SUMAS	16.8	0.0

El rubro Derechos a Recibir Bienes o Servicios se Integra al 31 de diciembre de 2021 y 2020, como sigue:

CONCEPTO	2021	2020
Anticipo a Contratistas		
CONINGAR CONSTRUCCIONES, S.A. DE C.V.	0.0	2,993.0
CABCA INGENIERÍA Y SERVICIOS S.A. DE C.V.	0.0	444.7
VH CONSTRUCCIONES Y ASESORÍA EN INGENIERÍA, S.A. DE C.V.	0.0	123.9
VH CONSTRUCCIONES Y ASESORÍA EN INGENIERÍA, S.A. DE C.V.	0.0	88.0
SUMAS	0.0	3,649.6

El saldo del rubro Bienes en Tránsito se Integra al 31 de diciembre de 2021 y 2020, como sigue:

CONCEPTO	2021	2020
Bienes en Tránsito (Tabletas y Laptop CSITech)	0.0	151.1
SUMAS	0.0	151.1

BIENES MUEBLES, INMUEBLES E INTANGIBLES

El rubro Bienes Inmuebles, Infraestructura y Construcciones en Proceso, se integra al 31 de diciembre de 2021 como sigue:

CONCEPTO	INVERSIÓN	DEPRECIACIÓN	NETO
BIENES INMUEBLES			
Edificios No Habitacionales	114,721.5	15,333.4	99,388.1
Terrenos	6,977.7	0.0	6,977.7
SUBTOTAL	121,699.2	15,333.4	106,365.8
CONSTRUCCION EN PROCESO			
Constructora Hernández y Molina SA de CV	7,128.5	0.0	7,128.5
Constructora Grupo DEIK S.A. de C.V.	5,313.3	0.0	5,313.3
CABCA Ingeniería y Servicios, S.A. de C.V.	323.8	0.0	323.8
Grupo Trébol Edificaciones Integrales S.A. de C.V.	0.0	0.0	0.0
Constructora SADI, S.A. DE C.V.	0.0	0.0	0.0
SUBTOTAL	12,765.6	0.0	12,765.6
TOTAL	134,464.8	15,333.4	119,131.4

El saldo del rubro Bienes Muebles, se integra al 31 de diciembre de 2021 como sigue:

CONCEPTO	INVERSION	DEPRECIACION	NETO
Mobiliario y Equipo de Administración	67,499.3	29,382.6	38,116.7
Equipo e Instrumental Médico y de Laboratorio	14,142.3	2,223.9	11,918.4

CUENTA PÚBLICA DEL GOBIERNO, ORGANISMOS AUXILIARES Y AUTÓNOMOS DEL ESTADO DE MÉXICO 2021

Vehículos y Equipo de Transporte	3,478.4	2,831.1	647.3
Maquinaria, Otros Equipos y Herramientas	9,065.4	5,458.1	3,607.3
SUMAS	94,185.4	39,895.7	54,289.7

DEPRECIACIONES ACUMULADAS

La depreciación acumulada presenta la parte estimada de la capacidad de los activos que se han consumido durante el periodo, su fin es de índole informativo.

El registro contable de la depreciación tiene por objeto reconocer la pérdida de valor de un activo que puede originarse por obsolescencia, desgaste o deterioro ordinario, defectos de fabricación, falta de uso, insuficiencia, entre otros.

U P V T

El Rubro de Depreciaciones Acumuladas se integra como sigue:

CONCEPTO	2021	2020
Depreciación acumulada de Bienes Inmuebles	15,333.4	13,136.3
Depreciación acumulada de Bienes Muebles	39,895.7	24,993.2
SUMAS	55,229.1	38,129.5

PASIVO

CUENTAS POR PAGAR A CORTO PLAZO

El saldo del rubro Cuentas por Pagar Corto Plazo, se integra al 31 de diciembre de 2021 y 2020, como sigue:

CONCEPTO	2021	2020
PROVEEDORES POR PAGAR A CORTO PLAZO		
Acreeedores 2013	1,042.1	141.8
Por Obras Realizadas en 2013	0.0	2,166.7
Subtotal	1,042.1	2,308.5
RETENCIONES Y CONTRIBUCIONES POR PAGAR A CORTO PLAZO		
Retenciones del SAT	933.5	0.0
Retenciones por Obra	13.8	18.6
Retenciones de cuotas ISSEMYM	0.0	0.0
Subtotal	947.3	18.6
OTRAS CUENTAS POR PAGAR A CORTO PLAZO		
Grupo Deic S.A. de C.V.	446.1	446.1
Impuesto sobre Remuneraciones al Trabajo Personal	297.7	191.8

CUENTA PÚBLICA DEL GOBIERNO, ORGANISMOS AUXILIARES Y AUTÓNOMOS DEL ESTADO DE MÉXICO 2021

Despacho Ramírez y Asociados S.C.	271.9	193.3
Felipe Torres Gutiérrez	107.2	0.0
Alma Fabiola Araujo Guzman	91.9	0.0
Quinto, Frieventh, Contadores y Compañía S.C.	67.2	67.2
Hir Compañía de Seguros S.A. de C.V.	25.3	25.3
Tomas Salazar Alemán	25.0	25.0
Construcciones en Proceso	24.0	3,107.8
Estímulos	21.9	21.2

CONCEPTO	2021	2020
CABCA Ingeniería y Servicios S.A. de C.V. 2a. ETAPA	12.9	257.3
VH Construcciones Planta Tratadora 2a. Etapa	5.5	134.1
Tauro Ejecutivo Asociado O.S.C.L. S.A. de C.V.	4.5	4.5
Vázquez Serrano Mario Jaime	3.9	0.0
Cesar Reyes Reyes (FINIQUITO)	3.1	3.1
Consejo Estatal para el Desarrollo Integral de los Pueblos Indígenas	2.1	2.1
Jazmin Alma Nidia Soto Ramírez	0.7	0.7
Orquidea Cervantes Martínez	0.6	0.6
José Luis Díaz Salazar	0.6	0.6
Roberto Álvarez Camacho	0.6	0.6
Laura Elizabeth Pérez Santana	0.4	0.4
Yazmin Elizabeth Felipe Pérez	0.4	0.4
Joaquín Roque Arriaga Colin	0.3	0.3
Araceli Esquivel González	0.3	0.3

U P V T

Carmen Evelina Rodríguez Martínez	0.3	0.3
Patricia Ramírez González	0.2	0.2
Gerardo Galván Arellano	0.1	0.1
Oscar Iván Ponce Medina	0.1	0.1
Jonathan Dlint Leija	0.1	0.1
María del Pilar Hernández Olivares	0.1	0.1
Grupo Trébol Edificaciones Integrales S.A.	0.0	2,918.2
Impuesto Sobre la Renta	0.0	443.8
Distribuidor Papelero de Toluca S.A. de C.V.	0.0	444.7
Digitcom Telecomunicaciones S.A. DE C.V.	0.0	301.4
Cuerpo de Guardias	0.0	327.7
CABCA Ingeniería y Servicios S.A. de C.V.	0.0	282.9
EPC Vorab S.A. de C.V.	0.0	251.5
Emmanuel Medina Morales	0.0	151.1
Telefonía por Cable S.A. de C.V.	0.0	47.0
CFE	0.0	29.1
Sergio Archundia Velázquez	0.0	0.6
Subtotal	1,415.0	9,681.6
TOTAL	3,404.3	12,008.7

El saldo del rubro Hacienda Pública/Patrimonio, se integra al 31 de diciembre de 2021 y 2020, como sigue:

CONCEPTO	2021	2020
HACIENDA PÚBLICA/PATRIMONIO GENERADO		
Resultados de Ejercicios Anteriores	179,646.7	194,914.7
Resultados del Ejercicio	-1,662.6	8,761.5
Revalúo	0.8	0.8
SUMAS	177,984.9	203,677.0

2. ESTADO DE ACTIVIDADES

Los ingresos de gestión se integran de la siguiente manera:

CONCEPTO	2021
Subsidio Estatal	82,428.0
Subsidio Federal	28,651.9
Intereses Subsidio Federal	2.0
Ingresos Financieros	134.3
Otros Ingresos y Beneficios Varios	275.2
Total de Ingresos y Otros Beneficios	111,491.4

GASTOS Y OTRAS PÉRDIDAS

Los gastos y otras perdidas se encuentran integrados de la siguiente manera:

CONCEPTO	2021
Servicios Personales	62,570.6

U P V T

Materiales y Suministros	11,810.0
Servicios Generales	21,073.8
Transferencias, Asignaciones, Subsidios y Subvenciones	91.9
Bienes Muebles	328.8
Otros Gastos y Pérdidas Extraordinarias	17,278.9
TOTAL DE GASTOS Y OTRAS PÉRDIDAS	113,154.0

3. ESTADO DE VARIACIONES EN LA HACIENDA PÚBLICA

La integración del patrimonio generado y sus modificaciones, se presentan como sigue:

PATRIMONIO	2021	2020
GENERADO		
Resultado del Ejercicio (Ahorro/Desahorro)	-1,662.6	8,761.5
Resultado de ejercicios anteriores	179,646.7	194,914.7
Revaluaciones	0.8	0.8
TOTAL HACIENDA PÚBLICA/PATRIMONIO	177,984.9	203,677.0

4. ESTADO DE FLUJO DE EFECTIVO

El estado de flujo de efectivo es uno de los estados financieros básicos que informan sobre las variaciones y los movimientos de efectivo y sus equivalentes en un periodo dado. Muestra el efectivo que ha sido generado y aprovechado en las actividades operativas, de inversión y financiamiento del Organismo.

CONCEPTO	2021	2020
Efectivo en Bancos - Tesorería	7,951.3	37,617.8
Total de Efectivo y Equivalentes	7,951.3	37,617.8

CONCILIACIÓN DE LOS FLUJOS NETOS DE LAS ACTIVIDADES DE OPERACIÓN Y LA CUENTA DE AHORRO/DESAHORRO ANTES DE RUBROS EXTRAORDINARIOS

FLUJOS DE EFECTIVO	2021	2020
Flujos Netos de Efectivo por Actividades de Operación	-1,662.6	8,761.5
Flujos Netos de Efectivo por Actividades de Inversión	4,630.0	3,143.1
Flujos Netos de Efectivo por Actividades de Financiamiento	-32,633.9	-30,375.6
Incremento/Disminución Neta en el Efectivo y Equivalentes al Efectivo	-29,666.5	-18,471.0
Efectivo y Equivalentes al Efectivo al Inicio del Ejercicio	37,617.8	56,088.8
Efectivo y Equivalentes al Efectivo al Final del Ejercicio	7,951.3	37,617.8

5. CONCILIACIÓN ENTRE LOS INGRESOS PRESUPUESTARIOS Y CONTABLES, ASÍ COMO ENTRE LOS EGRESOS PRESUPUESTARIOS Y LOS GASTOS CONTABLES

Universidad Politécnica del Valle de Toluca
Conciliación entre los Ingresos Presupuestarios y Contables
Correspondiente del 1 de Enero al 31 de Diciembre de 2021
(Miles de Pesos)

1. Ingresos Presupuestarios	119,687.3
2. Más Ingresos Contables no Presupuestarios	
Ingresos Financieros	
Incremento por Variación de Inventarios	
Disminución del Exceso de Estimaciones por Pérdida o Deterioro u Obsolescencia	
Disminución del Exceso de Provisiones	
Otros Ingresos y Beneficios Varios	
Otros Ingresos Contables no Presupuestarios	
3. Menos Ingresos Presupuestarios no Contables	8,195.9
Aprovechamientos Patrimoniales	
Ingresos Derivados de Financiamientos	1,728.6
Otros Ingresos Presupuestarios no Contables	6,467.3
4. Ingresos Contables (4 = 1 + 2 - 3)	111,491.4

Universidad Politécnica del Valle de Toluca
Conciliación entre los Egresos Presupuestarios y los Gastos Contables
Correspondiente del 1 de Enero al 31 de Diciembre de 2021
(Miles de Pesos)

1.- Total de Egresos Presupuestarios	118,286.2
2.- Menos Egresos Presupuestarios no Contables	22,411.1
Materias Primas y Materiales de Producción y Comercialización	
Materiales y Suministros	
Mobiliario y Equipo de Administración	9,545.9
Mobiliario y Equipo Educativo y Recreativo	
Equipo e Instrumental Médico y de Laboratorio	10,135.9
Vehículos y Equipo de Transporte	285.9
Equipo de Defensa y Seguridad	
Maquinaria, Otros Equipos y Herramientas	
Activos Biológicos	
Bienes Inmuebles	
Activos Intangibles	
Obra Pública en Bienes de Dominio Público	
Obra Pública en Bienes Propios	
Acciones y Participaciones de Capital	
Compra de Títulos y Valores	
Concesión de Préstamos	
Inversiones en Fideicomisos, Mandatos y Otros Análogos	
Provisiones para Contingencias y Otras Erogaciones Especiales	
Amortización de la Deuda Pública	
Adeudos de Ejercicios Fiscales Anteriores (ADEFAS)	2,443.4
Otros Egresos Presupuestales no Contables	
3. Más Gastos Contables no Presupuestales	17,278.9
Estimaciones, Depreciaciones, Deterioros, Obsolescencia y Amortizaciones	17,099.6
Provisiones	
Disminución de Inventarios	
Aumento por Insuficiencia de Estimaciones por Pérdida o Deterioro u Obsolescencia	
Aumento por Insuficiencia de Provisiones	
Otros Gastos	179.3
Otros Gastos Contables no Presupuestales	
4. Total de Gasto Contable (4 = 1 - 2 + 3)	113,154.0

NOTAS DE MEMORIA (CUENTAS DE ORDEN)

Universidad Politécnica del Valle de Toluca		
CUENTAS DE ORDEN CONTABLES		
(Miles de Pesos)		
	<u>2021</u>	<u>2020</u>
CUENTAS DEUDORAS		
	<u>0.0</u>	<u>0.0</u>
CUENTAS ACREEDORAS		
	<u>0.0</u>	<u>0.0</u>

No Aplica

Universidad Politécnica del Valle de Toluca		
CUENTAS DE ORDEN PRESUPUESTALES		
(Miles de Pesos)		
	<u>2021</u>	<u>2020</u>
CUENTAS DEUDORAS		
Ley de Ingresos Estimada	126,989.1	111,349.8
Presupuesto de Egresos por Ejercer de Gastos de Funcionamiento	7,608.3	8,470.9
Presupuesto de Egresos Devengado de Gasto de Funcionamiento	676.8	1,506.4
Presupuesto de Egresos Pagado de Gastos de Funcionamiento	94,777.6	88,420.6
Presupuesto de Egresos por Ejercer de Transferencias, Asignaciones, Subsidios y Otras Ayudas	990.6	738.2
Presupuesto de Egresos Devengado de Transferencias, Asignaciones, Subsidios y Otras Ayudas	91.9	0.0
Presupuesto de Egresos Pagado de Transferencias, Asignaciones, Subsidios y Otras Ayudas		17.5
Presupuesto de Egresos por Ejercer de Bienes Muebles, Inmuebles e Intangibles	104.0	6,130.3
Presupuesto de Egresos Devengado de Bienes Muebles, Inmuebles e Intangibles		452.6
Presupuesto de Egresos Pagado de Bienes Muebles, Inmuebles e Intangibles	20,296.5	2,291.6
Presupuesto de Egresos por Ejercer de Intereses, Comisiones y Otros Gastos de la Deuda Pública		10.0
Presupuesto de Egresos Pagado de Intereses, Comisiones y Otros Gastos de la Deuda Pública	2,443.4	3,311.7
	<u>253,978.2</u>	<u>222,699.6</u>
CUENTAS ACREEDORAS		
Ley de Ingresos por Ejecutar	7,301.8	3,829.5
Ley de Ingresos Recaudado	119,687.3	107,520.3
Presupuesto de Egresos Aprobado de Gastos de Funcionamiento	103,062.7	98,397.9
Presupuesto de Egresos Aprobado de Transferencias, Asignaciones, Subsidios y Otras Ayudas	1,082.5	755.7
Presupuesto de Egresos Aprobado de Intereses, Comisiones y Otros Gastos de la Deuda Pública	2,443.4	3,321.7
Presupuesto de Egresos Aprobado de Bienes Muebles, Inmuebles e Intangibles	20,400.5	8,874.5
	<u>253,978.2</u>	<u>222,699.6</u>

NOTAS DE GESTIÓN ADMINISTRATIVA

1. INTRODUCCIÓN

La Universidad Politécnica del Valle de Toluca (UPVT), al ser un Organismo público descentralizado, de carácter estatal y sectorizado al sector educación, cuya responsabilidad social es brindar educación superior de calidad, bajo cierta normatividad y con la firme convicción de dar respuesta a las necesidades de una sociedad demandante.

2. PANORAMA ECONÓMICO FINANCIERO

La Universidad Politécnica del Valle de Toluca (UPVT) es un organismo público descentralizado de carácter estatal, el cual cimienta su operación principalmente bajo partidas presupuestales tanto de recurso Federales, como Estatales, previamente autorizadas en el Presupuesto de Egresos del Estado de México del ejercicio fiscal 2021.

3. AUTORIZACIÓN E HISTORIA

La Universidad Politécnica del Valle de Toluca (UPVT), es creado mediante decreto del Ejecutivo del Estado, el 13 de noviembre de 2006, con personalidad jurídica y patrimonio propio, el cual estará sectorizado a la Secretaría de Educación, Cultura y Bienestar Social y cuyo domicilio es en el Municipio de Almoloya de Juárez.

Manifestando una modificación el día 24 de agosto de 2007, mediante decreto del Titular del Poder Ejecutivo del Estado de México, el Lic. Enrique Peña Nieto, publicado en la Gaceta de Gobierno de Estado de México.

4. ORGANIZACIÓN Y OBJETO SOCIAL

De acuerdo al artículo 3º del citado Decreto, establece que la (UPVT) tendrá como objeto:

Los principales objetivos de la Universidad son:

- l) Impartir educación superior en los niveles de licenciatura, especialización en sus diversas modalidades, que contribuyan a atender los requerimientos del contexto económico y social, nacional e internacional.

- II) Llevar a cabo la investigación aplicada y desarrollo tecnológico, pertinentes para el desarrollo económico y social, nacional e internacional.
- III) Difundir el conocimiento y cultura a través de la extensión de la universitaria y formación a lo largo de toda la vida.
- IV) Prestar servicios tecnológicos que contribuyen a mejorar el desempeño del sector público privado y social, así como de las personas y otras organizaciones de la región y de Estado, principalmente.
- V) Impartir programas de educación continua con orientación a la actualización, capacitación para el trabajo y al fomento de la cultura tecnológica en la región en el Estado.

Impartir educación de sus principales programas educativos como sigue: Ingeniería informática con No. de registro 601320 y con un cambio de nomenclatura por la carrera de Ingeniería en Tecnologías de la Información en el año 2018; Ingeniería Industrial con No. de registro 521301; Ingeniería Mecatrónica con No. de registro 514384; Ingeniería en Biotecnología con No. de registro 103335; Ingeniería en Mecánica Automotriz con No. de registro 505368; Ingeniería en Energía con No. de registro 122322; Licenciatura en Negocios Internacionales con No. de registro 621376 y Maestría en Administración con No. de registro 607502.

REGIMEN JURÍDICO

Su régimen jurídico está subordinado a la observancia de la normatividad del sector de educación.

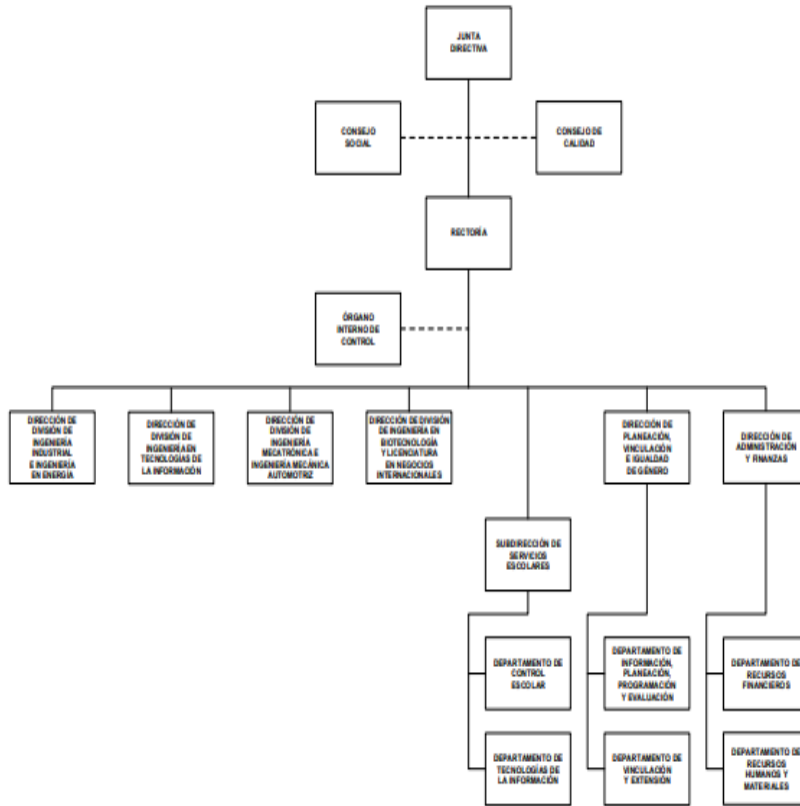
La Universidad Politécnica del Valle de Toluca (UPVT), tiene como obligación fiscal y de carácter Federal, conforme al objeto y funciones en su decreto de creación, el de realizar las retenciones del impuesto sobre la renta, por los salarios y en general por la prestación de servicios subordinados, así como retenedor del 10% del ISR de pago de servicios profesionales y por el uso o goce temporal de bienes. En materia Estatal como retenedor de las cuotas al ISSEMYM.

PRINCIPAL ESTRUCTURA

Su principal estructura organizacional está de la siguiente manera: Como órgano supremo de decisión está la Junta Directiva de la (UPVT); de manera descendente una Rectoría, asistida de manera staff, por un "Consejo Social" y un "Consejo de Calidad"; un Órgano de Control Interno; continuando con seis direcciones de área, una Subdirección de Control Escolar y seis departamentos de área.

UNIVERSIDAD POLITÉCNICA DEL VALLE DE TOLUCA

ORGANIGRAMA



CON FUNDAMENTO EN EL ARTÍCULO 1 FRACCIÓN XXIII DEL REGLAMENTO INTERIOR DE LA SECRETARÍA DE FINANZAS, SE APRUEBA LA PRESENTE ESTRUCTURA DE ORGANIZACIÓN, LA CUAL HA QUEDADO REGISTRADA Y RESGUARDADA EN LA DIRECCIÓN GENERAL DE INNOVACIÓN.

AUTORIZACIÓN No. 3079688-148/2019, DE FECHA 4 DE JUNIO DE 2019.

5. BASE DE PREPARACIÓN DE LOS ESTADOS FINANCIEROS

La Universidad Politécnica del Valle de Toluca (UPVT), tiene establecido como obligación el registrar sus operaciones de acuerdo a Postulados Básicos de Contabilidad Gubernamental (PBCG), y a la observancia de las Normas de Información Financiera emitidas por el CINIF aplicables en su caso de manera supletoria. En relación con los egresos se apegan también al Manual Único de Contabilidad Gubernamental para las dependencias, y Entidades Públicas del Gobierno y Municipios del Estado de México vigente, siendo el instrumento básico Normativo, en el que se integra el catálogo de cuentas, su instructivo contable, la guía contabilizadora, así como los criterios y lineamientos para el registro de sus operaciones. Así también la observancia del Manual de Normas y Políticas para el Gasto Público del Gobierno del Estado de México, y el acuerdo que establece, bases y lineamientos, en materia de adquisiciones, enajenaciones, arrendamientos y servicios de las dependencias, organismos auxiliares y tribunales administrativos de poder ejecutivo estatal (POBALINES).

6. POLÍTICAS DE CONTABILIDAD SIGNIFICATIVA

Las cifras mostradas en estados financieros adjuntos están presentadas en base al costo histórico. En observancia a la sección IV relativa a Efectos de Inflación, del Manual Único de Contabilidad Gubernamental para las Dependencias y Entidades Públicas del Gobierno y Municipios del Estado de México no se aplicó el procedimiento de revaluación de los estados financieros de la Universidad Politécnica del Valle de Toluca (UPVT), por el ejercicio fiscal de 2021.

Los valores realizables se encuentran presentados principalmente por depósitos bancarios, valuados a su valor nominal, el cual no excede al valor de mercado.

Los rendimientos de estas inversiones se registran conforme se devengan, afectando los resultados del periodo.

7. POSICIÓN EN MONEDA EXTRANJERA Y PROTECCIÓN POR RIESGO CAMBIARIO

No Aplica.

8. REPORTE ANALÍTICO DEL ACTIVO

Los activos fijos se registran originalmente a su costo de adquisición, según correspondan.

Para efectos de la determinación de la depreciación del ejercicio y acumulada, se utiliza el método de línea recta, aplicando los porcentos máximos establecidos en la sección VI referente a: "Políticas de Registro", del Manual Único de Contabilidad Gubernamental para las Dependencias y Entidades Públicas del Gobierno y Municipios del Estado de México, según se trate del tipo de activo, como sigue:

BIENES	DEPRECIACIÓN ANUAL
Vehículos	10%
Vehículos de Seguridad Pública y atención de Urgencias	20%
Equipo de Cómputo	20%
Mobiliario y Equipo de Oficina	3%
Edificios	2%
Maquinaria	10%
El resto	10%

9. FIDEICOMISOS, MANDATOS Y ANÁLOGOS

No Aplica.

10. REPORTE DE RECAUDACIÓN

La Universidad Politécnica del Valle de Toluca (UPVT), tuvo una recaudación en el ejercicio 2021 como sigue:

CONCEPTO	IMPORTE
Subsidio Estatal	82,428.0
Subsidio Federal	28,651.9
Intereses Subsidio Federal	2.0
Ingresos Financieros	134.3
Otros Ingresos y Beneficios Varios	275.2
Total de Ingresos y Otros Beneficios	111,491.4

--	--

11. INFORMACIÓN SOBRE LA DEUDA Y EL REPORTE ANALÍTICO DE LA DEUDA

No Aplica.

12. CALIFICACIONES OTORGADAS

No Aplica.

13. PROCESO DE MEJORA

La (UPVT), está comprometido con un programa de proceso de mejora y gestión de calidad. El Avance en el cumplimiento del Programa Operativo Anual del ejercicio de 2021, con base en lo dispuesto en el artículo 27, Fracción XVI, del Decreto de Creación de la Universidad Politécnica del Valle de Toluca, que menciona la obligación que tiene la Rectora de informar al menos cada dos meses a la H. Junta Directiva, sobre las actividades desarrolladas por el organismo.

14. INFORMACIÓN POR SEGMENTOS

No Aplica.

15. EVENTOS POSTERIORES AL CIERRE

Por el ejercicio fiscal 2021, no aplicó ninguna operación relevante que trascendiera como un acontecimiento posterior al cierre del ejercicio y que pudiera afectar la situación financiera del Organismo o revelarse en una nota a los mismos.

16. PARTES RELACIONADAS

UPVT

Al 31 de diciembre de 2021, no existen partes relacionadas del (UPVT), con respecto alguna otra entidad.

17. RESPONSABILIDAD SOBRE LA PRESENTACIÓN RAZONABLE DE LOS ESTADOS FINANCIEROS

“Bajo protesta de decir verdad declaramos que los Estados Financieros y sus notas, son razonablemente correctos y son responsabilidad del emisor”.

El Despacho Ramírez y Asociados, S.C., dictaminó los Estados Financieros de la Universidad Politécnica del Valle de Toluca al 31 de diciembre de 2021, informando que presentan razonablemente, en todos los aspectos materiales, la Situación Financiera de la UPVT.

INFORMACIÓN

PRESUPUESTARIA

UPVT

NOTA INGRESO PRESUPUESTAL

Con fundamento en la Fracción XXX del Artículo 61 de la Constitución Política del Estado Libre y Soberano de México que a la letra dice:

“Artículo 61.- Son facultades y obligaciones de la Legislatura:

...

XXX. Aprobar anualmente el Presupuesto de Egresos del Estado, previo examen, discusión y, en su caso, modificación del Proyecto enviado por el Ejecutivo Estatal, una vez aprobadas las contribuciones establecidas en la Ley de Ingresos del Estado, a más tardar el 15 de diciembre, o hasta el 31 del mismo mes, cuando inicie el periodo constitucional el Ejecutivo Federal. En el Presupuesto de Egresos se dispondrá de las medidas apropiadas para vigilar su correcta aplicación.

Si cumplidos los plazos a que se refiere el párrafo anterior no se hubieren aprobado los ordenamientos jurídico financieros referidos, seguirán en vigor hasta el 31 de enero del ejercicio fiscal inmediato siguiente los expedidos para el ejercicio fiscal inmediato anterior al de las iniciativas en discusión. En el caso de la Ley de Ingresos del Estado, sólo seguirán vigentes aquellos rubros que no se hayan visto afectados por la entrada en vigor de los ordenamientos legales correspondientes de carácter federal...”

Considerando que la Ley de Ingresos del Estado de México para el ejercicio fiscal del año 2021, fue autorizada mediante decreto número 233 de fecha 26 de enero y de acuerdo al Segundo Transitorio de la misma que a la letra dice:

TRANSITORIOS

...

“SEGUNDO.- Esta Ley entrará en vigor al día siguiente de su publicación.”

...

U P V T

La Ley de Ingresos del Estado de México para el ejercicio fiscal del año 2021 entró en vigor el 27 de Enero de 2021, y al amparo de la disposición Constitucional antes mencionada, se recibieron los ingresos necesarios para cubrir las erogaciones previstas en el Presupuesto de Egresos del año inmediato anterior por un monto de 3 millones 820.1 miles de pesos mismos que sirvieron para sufragar las erogaciones de gasto corriente realizadas en el mes de Enero de 2021.

NOTA EGRESO PRESUPUESTAL

Con fundamento en la Fracción XXX del Artículo 61 de la Constitución Política del Estado Libre y Soberano de México que a la letra dice:

“Artículo 61.- Son facultades y obligaciones de la Legislatura:

...

XXX. Aprobar anualmente el Presupuesto de Egresos del Estado, previo examen, discusión y, en su caso, modificación del Proyecto enviado por el Ejecutivo Estatal, una vez aprobadas las contribuciones establecidas en la Ley de Ingresos del Estado, a más tardar el 15 de diciembre, o hasta el 31 del mismo mes, cuando inicie el periodo constitucional el Ejecutivo Federal. En el Presupuesto de Egresos se dispondrá de las medidas apropiadas para vigilar su correcta aplicación.

Si cumplidos los plazos a que se refiere el párrafo anterior no se hubieren aprobado los ordenamientos jurídico financieros referidos, seguirán en vigor hasta el 31 de enero del ejercicio fiscal inmediato siguiente los expedidos para el ejercicio fiscal inmediato anterior al de las iniciativas en discusión... En el caso del Presupuesto de Egresos, la extensión de su vigencia se entenderá referida únicamente a lo relativo al gasto corriente.”

Considerando que el Presupuesto de Egresos del Gobierno del Estado de México para el ejercicio fiscal del año 2021, fue autorizado mediante decreto número 236 de fecha 26 de enero y de acuerdo al Segundo Transitorio del mismo que a la letra dice:

TRANSITORIOS

...

“SEGUNDO. El presente Decreto entrará en vigor al día siguiente de su publicación.”

...

El Presupuesto de Egresos del Gobierno del Estado de México para el ejercicio fiscal del año 2021 entró en vigor el 27 de Enero de 2021 y al amparo de la disposición Constitucional antes mencionada, se consideraron autorizadas las erogaciones de gasto corriente por un monto de 3 millones 818.3 miles de

U P V T

pesos en el capítulo 1000 y 1.8 miles de pesos en el capítulo 3000, para el periodo comprendido del 1 al 26 de enero de 2021.

CUENTA PÚBLICA DEL GOBIERNO, ORGANISMOS AUXILIARES Y AUTÓNOMOS DEL ESTADO DE MÉXICO 2021

Universidad Politécnica del Valle de Toluca Ingresos y Egresos Del 1 de Enero al 31 de Diciembre de 2021 (Miles de pesos)													
C O N C E P T O	AUTORIZADO	ASIGNADO	%	AMPLIACIÓN	REDUCCIÓN	AUTORIZADO FINAL	%	PRESUPUESTO EJERCIDO	%	VARIACIÓN INICIAL	%	VARIACIÓN MODIFICADO	%
INGRESOS:	112,016.9	115,837.0	100.0	44,808.4	33,656.3	126,989.1	100.0	119,687.3	100.0	3,850.3	3.3	-7,301.8	-5.7
Superávit Ejercicio Anterior		3,820.1	3.3			3,820.1	3.0	6,467.3	5.4	2,647.2	69.3	2,647.2	69.3
Ordinarios	112,016.9	112,016.9	96.7	42,365.0	33,656.3	120,725.6	95.1	111,491.4	93.2	-525.5	-5	-9,234.2	-7.6
Estatales	112,016.9	112,016.9	96.7	42,365.0	33,656.3	120,725.6	95.1	111,491.4	93.2	-525.5	-5	-9,234.2	-7.6
- Tributarios													
Impuestos sobre Erogaciones													
Impuestos sobre Tenencia													
Otros Impuestos y Accesorios													
- No Tributarios								134.3	.1	134.3		134.3	
Derechos													
Sector Central													
Organismos Auxiliares													
Aportaciones de Mejoras													
Productos								134.3	.1	134.3		134.3	
Aprovechamientos													
Ingresos Financieros													
Aportaciones y Cuotas de Seguridad Social													
Ingreso por Venta de Bienes y Servicios	38,345.7	38,345.7	33.1	166.2	31,821.1	6,690.8	5.3	275.2	.2	-38,070.5	-99.3	-6,415.6	-95.9
Transferencias, Asignaciones, Subsidio y Otras Ayudas	73,671.2	73,671.2	63.6	42,198.8	1,835.2	114,034.8	89.8	111,081.9	92.8	37,410.7	50.8	-2,952.9	-2.6
Federales													
Participaciones Federales													
Fondos de Aportaciones Ramo 33													
Otros Apoyos Federales													
Extraordinarios				2,443.4		2,443.4	1.9	1,728.6	1.4	1,728.6		-714.8	-29.3
Generación de ADEFAS				2,443.4		2,443.4	1.9	1,728.6		1,728.6		-714.8	-29.3
Financiamientos													
EGRESOS:	112,016.9	115,837.0	100.0	44,818.3	33,666.2	126,989.1	100.0	118,286.2	100.0	-2,449.2	-2.1	8,702.9	6.9
Poderes Legislativo y Judicial													
Poder Legislativo													
Poder Judicial													
Gasto Total de Poder Ejecutivo	112,016.9	115,837.0	100.0	44,818.3	33,666.2	126,989.1	100.0	118,286.2	100.0	-2,449.2	-2.1	8,702.9	6.9
Gasto Programable:	112,016.9	115,837.0	100.0	40,626.3	31,917.6	124,545.7	98.1	115,842.8	97.9	-5.8		8,702.9	7.0
Gasto Corriente	100,884.5	104,704.6	90.4	25,436.3	27,078.3	103,062.6	81.2	95,454.4	80.7	9,250.2	8.8	7,608.2	7.4
Servicios Personales	62,377.7	66,196.0	57.1	9,628.2	8,536.2	67,288.0	53.0	62,570.6	52.9	3,625.4	5.5	4,717.4	7.0
Gasto Operativo	38,506.8	38,508.6	33.2	15,808.1	18,542.1	35,774.6	28.2	32,883.8	27.8	5,624.8	14.6	2,890.8	8.1
- Materiales y Suministros	14,813.2	14,813.2	12.8	7,308.1	8,093.3	14,028.0	11.0	11,810.0	10.0	3,003.2	20.3	2,218.0	15.8
- Servicios Generales	23,693.6	23,695.4	20.5	8,500.0	10,448.8	21,746.6	17.1	21,073.8	17.8	2,621.6	11.1	672.8	3.1
Transferencias	1,227.4	1,227.4	1.1	91.9	236.8	1,082.5	.9	91.9	.1	1,135.5	92.5	990.6	91.5
- Organismos Autónomos													
- Subsidios y Apoyos	1,227.4	1,227.4	1.1	91.9	236.8	1,082.5	.9	91.9	.1	1,135.5	92.5	990.6	91.5
Inversión Pública	9,905.0	9,905.0	8.6	15,098.1	4,602.5	20,400.6	16.1	20,296.5	17.2	-10,391.5	-104.9	104.1	.5
- Bienes Muebles e Inmuebles													
- Obra Pública	9,905.0	9,905.0		15,098.1	4,602.5	20,400.6	16.1	20,296.5	17.2	-10,391.5	-104.9	104.1	.5
- Inversión Financiera													
Gasto no Programable				4,192.0	1,748.6	2,443.4	1.9	2,443.4	2.1	-2,443.4			
Transferencias a Municipios													
- Participaciones													
- Aportaciones del Ramo 33													
- Convenios													
Deuda Pública				4,192.0	1,748.6	2,443.4	1.9	2,443.4	2.1	-2,443.4			
- Costo Financiero de la Deuda													
- Amortizaciones													
- Pago de ADEFAS				4,192.0	1,748.6	2,443.4	1.9	2,443.4	2.1	-2,443.4			
Superávit(+)/ Déficit (-)				-9.9	-9.9			1,401.1	1.2	-1,401.1		-1,401.1	
% de los Ingresos								1.2					

U P V T

Universidad Politécnica del Valle de Toluca
Estado Analítico de Ingresos
Del 1 de Enero al 31 de Diciembre de 2021
(Miles de pesos)

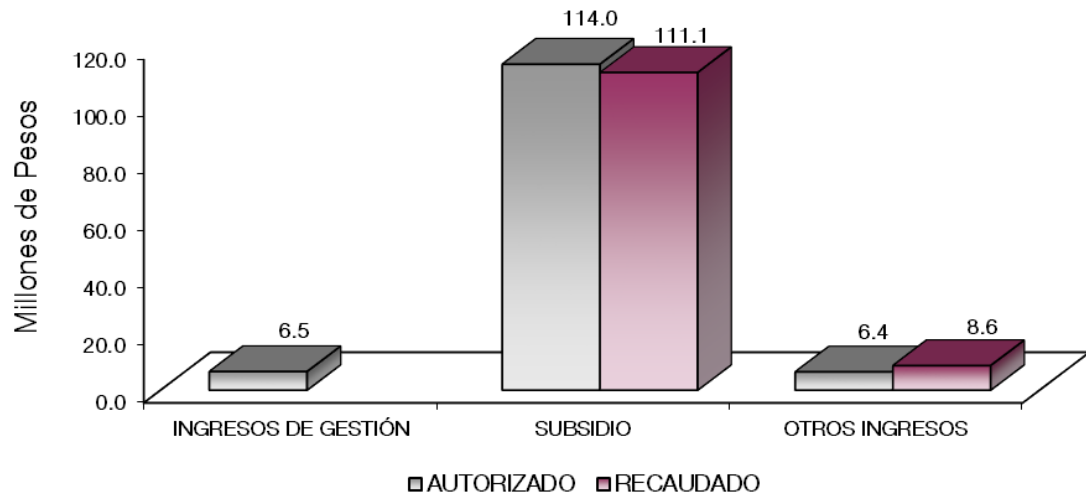
Rubro de Ingresos	Ingreso					Diferencia (6= 5 - 1)
	Estimado	Ampliaciones y Reducciones	Modificado	Devengado	Recaudado	
	(1)	(2)	(3= 1 + 2)	(4)	(5)	
Impuestos			.0			.0
Cuotas y Aportaciones de Seguridad Social			.0			.0
Contribuciones de Mejoras			.0			.0
Derechos			.0			.0
Productos			.0			.0
Aprovechamientos	3,820.1	166.2	3,986.3	134.3	134.3	-3,685.8
Ingresos por Ventas de Bienes, Prestación de Servicios y Otros Ingresos	38,345.7	-31,821.1	6,524.6	6,742.5	6,742.5	-31,603.2
Participaciones, Aportaciones, Convenios, Incentivos Derivados de la Colaboración Fiscal y Fondos Distintos de Aportaciones						.0
Transferencias, Asignaciones, Subsidios y Subvenciones, y Pensiones y Jubilaciones	73,671.2	40,363.6	114,034.8	111,081.9	111,081.9	37,410.7
Ingresos Derivados de Financiamientos		2,443.4	2,443.4	1,728.6	1,728.6	1,728.6
Total	115,837.0	11,152.1	126,989.1	119,687.3	119,687.3	3,850.3
				Ingresos excedentes ¹		

Estado Analítico de Ingresos Por Fuente de Financiamiento	Ingreso					Diferencia (6= 5 - 1)
	Estimado	Ampliaciones y Reducciones	Modificado	Devengado	Recaudado	
	(1)	(2)	(3= 1 + 2)	(4)	(5)	
Ingresos del Poder Ejecutivo Federal o Estatal y de los Municipios	.0	.0	.0	.0	.0	.0
Impuestos			.0			.0
Cuotas y Aportaciones de Seguridad Social			.0			.0
Contribuciones de Mejoras			.0			.0
Derechos			.0			.0
Productos			.0			.0
Aprovechamientos			.0			.0
Participaciones, Aportaciones, Convenios, Incentivos Derivados de la Colaboración Fiscal y Fondos Distintos de Aportaciones			.0			.0
Transferencias, Asignaciones, Subsidios y Subvenciones, y Pensiones y Jubilaciones			.0			.0
Ingresos de los Entes Públicos de los Poderes Legislativo y Judicial, de los Órganos Autónomos y del Sector Paraestatal o Paramunicipal, así como de las Empresas Productivas del Estado	115,837.0	8,708.7	124,545.7	117,958.7	117,958.7	2,121.7
Cuotas y Aportaciones de Seguridad Social			.0			.0
Productos			.0	134.3	134.3	134.3
Ingresos por Venta de Bienes, Prestación de Servicios y Otros Ingresos	42,165.8	-31,654.9	10,510.9	6,742.5	6,742.5	-35,423.3
Transferencias, Asignaciones, Subsidios y Subvenciones, y Pensiones y Jubilaciones	73,671.2	40,363.6	114,034.8	111,081.9	111,081.9	37,410.7
Ingresos Derivados de Financiamiento	.0	2,443.4	2,443.4	1,728.6	1,728.6	1,728.6
Ingresos Derivados de Financiamientos		2,443.4	2,443.4	1,728.6	1,728.6	1,728.6
Total	115,837.0	11,152.1	126,989.1	119,687.3	119,687.3	3,850.3
				Ingresos excedentes ¹		

CUENTA PÚBLICA DEL GOBIERNO, ORGANISMOS AUXILIARES Y AUTÓNOMOS DEL ESTADO DE MÉXICO 2021

Universidad Politécnica del Valle de Toluca								
INGRESOS								
(Miles de Pesos)								
INGRESOS	AUTORIZADO	ASIGNADO	P R E S U P U E S T O 2 0 2 1		TOTAL AUTORIZADO	RECAUDADO	VARIACIÓN	
			ASIGNACIONES Y/O AMPLIACIONES	REDUCCIONES Y/O DISMINUCIONES			IMPORTE	%
INGRESOS DE GESTIÓN	38,345.7	38,345.7		31,821.1	6,524.6		6,524.6	100.0
Ingresos por Venta de Bienes y Servicios	38,345.7	38,345.7		31,821.1	6,524.6		6,524.6	100.0
PARTICIPACIONES, APORTACIONES, TRANSFERENCIAS, ASIGNACIONES, SUBSIDIOS Y OTRAS AYUDAS	73,671.2	73,671.2	42,198.8	1,835.2	114,034.8	111,081.9	2,952.9	2.6
Subsidio	73,671.2	73,671.2	42,198.8	1,835.2	114,034.8	111,081.9	2,952.9	2.6
OTROS INGRESOS Y BENEFICIOS		3,820.1	2,609.6		6,429.7	8,605.4	-2,175.7	-33.8
Productos Financieros						134.3	-134.3	
Pasivos que se Generen como Resultado de Erogaciones que se Devengan en el Ejercicio Fiscal pero que queden Pendientes de Liquidar al Cierre del Mismo			2,443.4		2,443.4	1,728.6	714.8	29.3
Ingresos Diversos			166.2		166.2	275.2	-109.0	-65.6
Aplicación de Remanentes		3,820.1			3,820.1	6,467.3	-2,647.2	-69.3
T O T A L	112,016.9	115,837.0	44,808.4	33,656.3	126,989.1	119,687.3	7,301.8	5.7

UPVT



NOTAS AL PRESUPUESTO DE INGRESOS

INGRESOS

Se previó recaudar ingresos por 115 millones 837 mil pesos, posteriormente se dieron ampliaciones y cancelaciones netas por 11 millones 152.1 miles de pesos, obteniendo un autorizado por 126 millones 989.1 miles de pesos, de los cuales se recaudaron 119 millones 687.3 miles de pesos, por lo que se obtuvo una variación de 7 millones 301.8 miles de pesos, lo cual representó el 5.7 por ciento respecto al monto previsto.

INGRESOS DE GESTIÓN

Ingresos por Venta de Bienes y Servicios

Se previó recaudar ingresos por 38 millones 345.7 miles de pesos, los cuales son registrados en subsidio estatal cumpliendo con el convenio de colaboración administrativa para la recaudación de los ingresos percibidos por las Entidades Públicas.

PARTICIPACIONES, APORTACIONES, TRANSFERENCIAS, ASIGNACIONES, SUBSIDIOS Y OTRAS AYUDAS

Subsidio

Se previó recaudar 73 millones 671.2 miles de pesos, posteriormente se autorizaron ampliaciones y cancelaciones netas de más por 40 millones 363.6 miles de pesos, obteniendo un autorizado modificado por 114 millones 34.8 miles de pesos de los cuales se recaudaron 111 millones 81.9 miles de pesos, por lo que se obtuvo una variación por 2 millones 952.9 miles de pesos, lo cual representó el 2.6 por ciento respecto al monto previsto.

OTROS INGRESOS Y BENEFICIOS

U P V T

El importe recaudado fue por 8 millones 605.4 miles de pesos, los cuales corresponde a pasivos que se generan como Resultado de Erogaciones que se Devengan en el Ejercicio Fiscal, pero que quedan Pendientes de Liquidar al Cierre del Mismo por 1 millón 728.6 miles de pesos, 134.3 miles de pesos de Ingresos Financieros y 6 millones 742.5 miles de pesos de Otros Ingresos.

CUENTA PÚBLICA DEL GOBIERNO, ORGANISMOS AUXILIARES Y AUTÓNOMOS DEL ESTADO DE MÉXICO 2021

Universidad Politécnica del Valle de Toluca
Estado Analítico del Ejercicio del Presupuesto de Egresos
Clasificación por Objeto del Gasto (Capítulo y Concepto)
Del 1 de Enero al 31 de Diciembre de 2021
(Miles de Pesos)

Concepto	Egresos					Subejercicio 6 = (3 - 4)
	Aprobado	Ampliaciones/ (Reducciones)	Modificado	Devengado	Pagado	
	1	2	3 = (1 + 2)	4	5	
Servicios Personales	66,196.0	1,092.0	67,288.0	62,570.6	62,570.6	4,717.4
Remuneraciones al Personal de Carácter Permanente						
Remuneraciones al Personal de Carácter Transitorio	39,132.4	2,489.9	41,622.3	38,560.4	38,560.4	3,061.9
Remuneraciones Adicionales y Especiales	12,709.6	-440.4	12,269.2	12,114.6	12,114.6	154.6
Seguridad Social	11,324.6	-1,380.8	9,943.8	8,872.7	8,872.7	1,071.1
Otras Prestaciones Sociales y Económicas	2,994.5	436.2	3,430.7	3,000.9	3,000.9	429.8
Previsiones						
Pago de Estimulos a Servidores Públicos	34.9	-12.9	22.0	22.0	22.0	.0
Materiales y Suministros	14,813.2	-785.2	14,028.0	11,810.0	11,810.0	2,218.0
Materiales de Administración, Emisión de Documentos y Artículos Oficiales	10,007.8	-3,559.5	6,448.3	4,565.1	4,565.1	1,883.2
Alimentos y Utensilios	310.7	-17.6	293.1	293.1	293.1	.0
Materias Primas y Materiales de Producción y Comercialización						
Materiales y Artículos de Construcción y de Reparación	1,376.3	1,510.2	2,886.5	2,876.2	2,876.2	10.3
Productos Químicos, Farmacéuticos y de Laboratorio	324.2	-23.3	300.9	296.9	296.9	4.0
Combustibles, Lubricantes y Aditivos	626.9	-313.3	313.6	311.0	311.0	2.6
Vestuario, Blancos, Prendas de Protección y Artículos Deportivos	1,314.6	-434.8	879.8	862.0	862.0	17.8
Materiales y Suministros Para Seguridad						
Herramientas, Refacciones y Accesorios Menores	852.7	2,053.1	2,905.8	2,605.7	2,605.7	300.1
Servicios Generales	23,695.4	-1,948.8	21,746.6	21,073.8	20,397.0	672.8
Servicios Básicos	3,184.3	-1,690.5	1,493.8	1,437.3	1,330.1	56.5
Servicios de Arrendamiento	562.4	-324.0	238.4	153.3	153.3	85.1
Servicios Profesionales, Científicos, Técnicos y Otros Servicios	8,557.5	-985.6	7,571.9	7,168.5	6,896.6	403.4
Servicios Financieros, Bancarios y Comerciales	1,125.3	696.7	1,822.0	1,820.1	1,820.1	1.9
Servicios de Instalación, Reparación, Mantenimiento y Conservación	6,179.7	-213.9	5,965.8	5,959.9	5,959.9	5.9
Servicios de Comunicación Social y Publicidad	996.3	-988.7	7.6			7.6
Servicios de Traslado y Viáticos	37.3	-16.4	20.9	20.9	20.9	.0
Servicios Oficiales	26.5	144.8	171.3	171.3	171.3	.0
Otros Servicios Generales	3,026.1	1,428.8	4,454.9	4,342.5	4,044.8	112.4
Transferencias, Asignaciones, Subsidios y Otras Ayudas	1,227.4	-144.9	1,082.5	91.9	.0	990.6
Transferencias Internas y Asignaciones al Sector Público						
Transferencias al Resto del Sector Público						
Subsidios y Subvenciones						
Ayudas Sociales	1,227.4	-144.9	1,082.5	91.9		990.6
Pensiones y Jubilaciones						
Transferencias a Fideicomisos, Mandatos y Otros Análogos						
Transferencias a la Seguridad Social						
Donativos						
Transferencias al Exterior						
Bienes Muebles, Inmuebles e Intangibles	9,905.0	10,495.6	20,400.6	20,296.5	20,296.5	104.1
Mobiliario y Equipo de Administración	7,901.4	2,562.2	10,463.6	10,463.6	10,463.6	.0
Mobiliario y Equipo Educativo y Recreativo		106.2	106.2	106.2	106.2	.0
Equipo e Instrumental Médico y de Laboratorio		6,535.3	6,535.3	6,500.0	6,500.0	35.3
Vehículos y Equipo de Transporte		68.8	68.8			68.8
Equipo de Defensa y Seguridad						
Maquinaria, Otros Equipos y Herramientas		3,006.8	3,006.8	3,006.8	3,006.8	.0
Activos Biológicos						
Bienes Inmuebles						
Activos Intangibles	2,003.6	-1,783.7	219.9	219.9	219.9	.0
Inversión Pública	.0	.0	.0	.0	.0	.0
Obra Pública en Bienes de Dominio Público						
Obra Pública en Bienes Propios						
Proyectos Productivos y Acciones de Fomento						
Inversiones Financieras y Otras Provisiones	.0	.0	.0	.0	.0	.0
Inversiones Para el Fomento de Actividades Productivas						
Acciones y Participaciones de Capital						
Compra de Títulos y Valores						
Concesión de Préstamos						
Inversiones en Fideicomisos, Mandatos y Otros Análogos						
Otras Inversiones Financieras						
Provisiones para Contingencias y Otras Erogaciones Especiales						
Participaciones y Aportaciones	.0	.0	.0	.0	.0	.0
Participaciones						
Aportaciones						
Convenios						
Deuda Pública	.0	2,443.4	2,443.4	2,443.4	2,443.4	.0
Amortización de la Deuda Pública						
Intereses de la Deuda Pública						
Comisiones de la Deuda Pública						
Gastos de la Deuda Pública						
Costo por Coberturas						
Apoys Financieros						
Adeudos de Ejercicios Fiscales Anteriores		2,443.4	2,443.4	2,443.4	2,443.4	.0
Total del Gasto	115,837.0	11,152.1	126,989.1	118,286.2	117,517.5	8,702.9

Universidad Politécnica del Valle de Toluca
Estado Analítico del Ejercicio del Presupuesto de Egresos
Clasificación Económica (por Tipo de Gasto)
Del 1 de Enero al 31 de Diciembre de 2021
(Miles de Pesos)

Concepto	Egresos					Subejercicio 6 = (3 - 4)
	Aprobado	Ampliaciones/ (Reducciones)	Modificado	Devengado	Pagado	
	1	2	3 = (1 + 2)	4	5	
Gasto Corriente	105,932.0	- 1,786.9	104,145.1	95,546.3	94,777.6	
Gasto de Capital	9,905.0	10,495.6	20,400.6	20,296.5	20,296.5	104.1
Amortización de la Deuda y Disminución de Pasivos		2,443.4	2,443.4	2,443.4	2,443.4	-
Pensiones y Jubilaciones			-			-
Participaciones			-			-
Total del Gasto	115,837.0	11,152.1	126,989.1	118,286.2	117,517.5	8,702.9

Universidad Politécnica del Valle de Toluca
Estado Analítico del Ejercicio del Presupuesto de Egresos
Clasificación Administrativa
Del 1 de Enero al 31 de Diciembre de 2021
(Miles de Pesos)

Concepto	Egresos					Subejercicio 6 = (3 - 4)
	Aprobado	Ampliaciones/ (Reducciones)	Modificado	Devengado	Pagado	
	1	2	3 = (1 + 2)	4	5	
Entidades Paraestatales y Fideicomisos No Empresariales y No Financieros	115,837.0	11,152.1	126,989.1	118,286.2	117,517.5	8,702.9
Instituciones Públicas de Seguridad Social				-		-
Entidades Paraestatales Empresariales No Financieras con Participación Estatal Mayoritaria				-		-
Fideicomisos Empresariales No Financieros con Participación Estatal Mayoritaria				-		-
Entidades Paraestatales Empresariales Financieras Monetarias con Participación Estatal Mayoritaria				-		-
Entidades Paraestatales Empresariales Financieras No Monetarias con Participación Estatal Mayoritaria				-		-
Fideicomisos Financieros Públicos con Participación Estatal Mayoritaria				-		-
Total del Gasto	115,837.0	11,152.1	126,989.1	118,286.2	117,517.5	8,702.9

Universidad Politécnica del Valle de Toluca
Estado Analítico del Ejercicio del Presupuesto de Egresos
Clasificación Administrativa
Del 1 de Enero al 31 de Diciembre de 2021
(Miles de Pesos)

Concepto	Egresos					Subejercicio
	Aprobado	Ampliaciones/ (Reducciones)	Modificado	Devengado	Pagado	
	1	2	3 = (1 + 2)	4	5	
210C2800000 Universidad Politécnica del Valle de Toluca	115,837.0	11,152.1	126,989.1	118,286.2	117,517.5	8,702.9
Total del Gasto	115,837.0	11,152.1	126,989.1	118,286.2	117,517.5	8,702.9

Universidad Politécnica del Valle de Toluca
Estado Analítico del Ejercicio del Presupuesto de Egresos
Clasificación Administrativa
Del 1 de Enero al 31 de Diciembre de 2021
(Miles de pesos)

Concepto	Egresos					Subejercicio
	Aprobado	Ampliaciones/ (Reducciones)	Modificado	Devengado	Pagado	
	1	2	3 = (1 + 2)	4	5	
Poder Ejecutivo	115,837.0	11,152.1	126,989.1	118,286.2	117,517.5	8,702.9
Poder Legislativo			-			-
Poder Judicial			-			-
Órganos Autónomos			-			-
Total del Gasto	115,837.0	11,152.1	126,989.1	118,286.2	117,517.5	8,702.9

CUENTA PÚBLICA DEL GOBIERNO, ORGANISMOS AUXILIARES Y AUTÓNOMOS DEL ESTADO DE MÉXICO 2021

Universidad Politécnica del Valle de Toluca
Estado Analítico del Ejercicio del Presupuesto de Egresos
Clasificación Funcional (Finalidad y Función)
Del 1 de Enero al 31 de Diciembre de 2021
(Miles de Pesos)

Concepto	Egresos					Subejercicio 6 = (3 - 4)
	Aprobado	Ampliaciones/ (Reducciones)	Modificado	Devengado	Pagado	
	1	2	3 = (1 + 2)	4	5	
Gobierno	1,959.7	- 189.6	1,770.1	1,169.1	1,169.1	601.0
Legislación			-	-	-	-
Justicia			-	-	-	-
Coordinación de la Política de Gobierno	1,959.7	- 189.6	1,770.1	1,169.1	1,169.1	601.0
Relaciones Exteriores			-	-	-	-
Asuntos Financieros y Hacendarios			-	-	-	-
Seguridad Nacional			-	-	-	-
Asuntos de Orden Público y de Seguridad Interior			-	-	-	-
Otros Servicios Generales			-	-	-	-
Desarrollo Social	113,877.3	8,898.3	122,775.6	114,673.7	113,905.0	8,101.9
Protección Ambiental			-	-	-	-
Vivienda y Servicios a la Comunidad			-	-	-	-
Salud			-	-	-	-
Recreación, Cultura y Otras Manifestaciones Sociales			-	-	-	-
Educación	113,877.3	8,898.3	122,775.6	114,673.7	113,905.0	8,101.9
Protección Social			-	-	-	-
Otros Asuntos Sociales			-	-	-	-
Desarrollo Económico	-	-	-	-	-	-
Asuntos Económicos, Comerciales y Laborales en General			-	-	-	-
Agropecuaria, Silvicultura, Pesca y Caza			-	-	-	-
Combustibles y Energía			-	-	-	-
Minería, Manufacturas y Construcción			-	-	-	-
Transporte			-	-	-	-
Comunicaciones			-	-	-	-
Turismo			-	-	-	-
Ciencia, Tecnología e Innovación			-	-	-	-
Otras Industrias y Otros Asuntos Económicos			-	-	-	-
Otras no Clasificadas en Funciones Anteriores	-	2,443.4	2,443.4	2,443.4	2,443.4	-
Transacciones de la Deuda Pública / Costo Financiero de la Deuda			-	-	-	-
Transferencias, Participaciones y Aportaciones entre Diferentes Niveles y Órdenes de Gobierno			-	-	-	-
Saneamiento del Sistema Financiero			-	-	-	-
Adeudos de Ejercicios Fiscales Anteriores		2,443.4	2,443.4	2,443.4	2,443.4	-
Total del Gasto	115,837.0	11,152.1	126,989.1	118,286.2	117,517.5	8,702.9

Universidad Politécnica del Valle de Toluca
Endeudamiento Neto
Del 1 de Enero al 31 de Diciembre de 2021
(Miles de Pesos)

Identificación de Crédito o Instrumento	Contratación/Colocación	Amortización	Endeudamiento Neto
	A	B	C = A - B
Créditos Bancarios			
			-
			-
			-
			-
			-
			-
Total Créditos Bancarios	-	-	-
Otros Instrumentos de Deuda			
			-
			-
			-
			-
			-
			-
Total Otros Instrumentos de Deuda	-	-	-
TOTAL	-	-	-

NO APLICA

Universidad Politécnica del Valle de Toluca
Intereses de la Deuda
Del 1 de Enero al 31 de Diciembre de 2021
(Miles de Pesos)

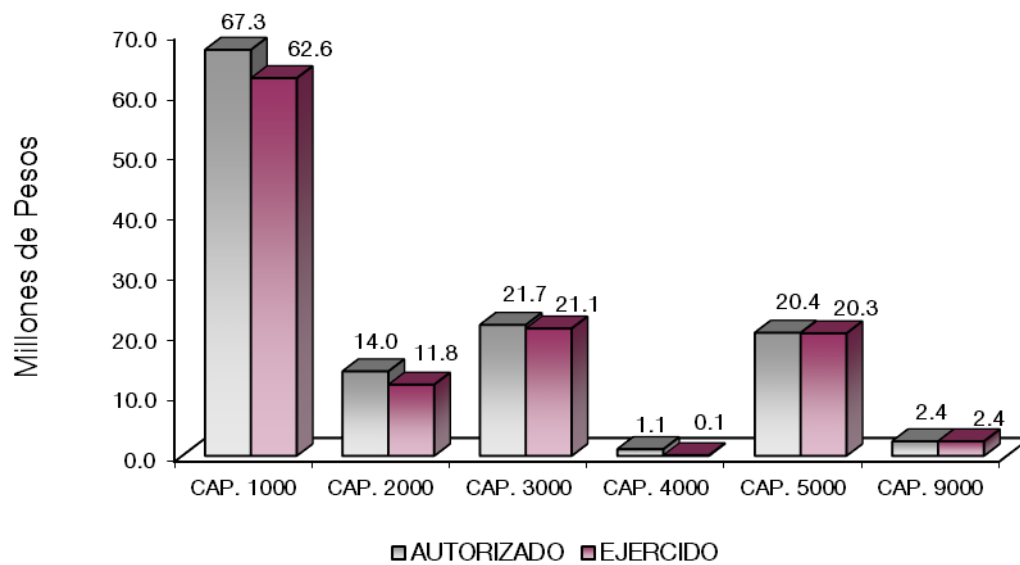
Identificación de Crédito o Instrumento	Devengado	Pagado
Créditos Bancarios		
Total de Intereses de Créditos Bancarios	-	-
Otros Instrumentos de Deuda		
Total de Intereses de Otros Instrumentos de Deuda	-	-
TOTAL	-	-

NO Aplica

Universidad Politécnica del Valle de Toluca
EGRESOS POR CAPÍTULO
(Miles de Pesos)

EGRESOS	AUTORIZADO	P R E S U P U E S T O		2 0 2 1		TOTAL AUTORIZADO	EJERCIDO	V A R I A C I Ó N	
		ASIGNADO	ASIGNACIONES Y/O AMPLIACIONES	REDUCCIONES Y/O DISMINUCIONES	REDUCCIONES Y/O DISMINUCIONES			IMPORTE	%
Servicios Personales	62,377.7	66,196.0	9,628.2	8,536.2	67,288.0	62,570.6	4,717.4	7.0	
Materiales y Suministros	14,813.2	14,813.2	7,308.1	8,093.3	14,028.0	11,810.0	2,218.0	15.8	
Servicios Generales	23,693.6	23,695.4	8,500.0	10,448.8	21,746.6	21,073.8	672.8	3.1	
Transferencias, Asignaciones, Subsidios y Otras Ayudas	1,227.4	1,227.4	91.9	236.8	1,082.5	91.9	990.6	91.5	
Bienes Muebles, Inmuebles e Intangibles	9,905.0	9,905.0	15,098.1	4,602.5	20,400.6	20,296.5	104.1	.5	
Deuda Pública			4,192.0	1,748.6	2,443.4	2,443.4			
T O T A L	112,016.9	115,837.0	44,818.3	33,666.2	126,989.1	118,286.2	8,702.9	6.9	

UPVT



NOTAS AL PRESUPUESTO DE EGRESOS

EGRESOS

Se tuvo un presupuesto asignado de 115 millones 837 mil pesos, presentando ampliaciones, cancelaciones y traspasos netos de más por 11 millones 152.1 miles de pesos, con lo que se determinó un presupuesto modificado de 126 millones 989.1 miles de pesos, de los cuales se ejercieron 118 millones 286.2 miles de pesos, obteniendo una variación de 8 millones 702.9 miles de pesos, que representó el 6.9 por ciento respecto al monto autorizado.

SERVICIOS PERSONALES

Se asignaron para este capítulo 66 millones 196 mil pesos, posteriormente se dieron traspasos netos de más por 1 millón 92 mil pesos, por lo que se obtuvo un modificado autorizado de 67 millones 288 mil pesos, de los cuales se ejercieron 62 millones 570.6 miles de pesos, obteniendo un subejercido de 4 millones 717.4 miles de pesos, que representó el 7 por ciento respecto al monto autorizado.

MATERIALES Y SUMINISTROS

Se asignaron para este capítulo 14 millones 813.2 miles de pesos, posteriormente se dieron ampliaciones, cancelaciones y traspasos netos de menos por 785.2 miles de pesos, obteniendo un presupuesto modificado por 14 millones 28 mil pesos, de los cuales se ejercieron 11 millones 810 mil pesos, obteniendo un subejercido de 2 millones 218 mil pesos, que representó el 15.8 por ciento respecto al monto autorizado.

SERVICIOS GENERALES

El presupuesto asignado para este capítulo fue de 23 millones 695.4 miles de pesos, posteriormente se dieron ampliaciones, cancelaciones y traspasos netos de menos por 1 millón 948.8 miles de pesos, obteniendo un presupuesto modificado de 21 millones 746.6 miles de pesos, de los cuales se ejercieron 21 millones 73.8 miles de pesos, obteniendo un subejercido de 672.8 miles de pesos, lo que representó el 3.1 por ciento respecto al monto autorizado.

TRANSFERENCIAS, ASIGNACIONES, SUBSIDIOS Y OTRAS AYUDAS

U P V T

El presupuesto asignado para este capítulo fue de 1 millón 227.4 miles de pesos, posteriormente se dieron cancelaciones y traspasos netos de menos por 144.9 miles de pesos, obteniendo un presupuesto modificado de 1 millón 82.5 miles de pesos, de los cuales se ejercieron 91.9 miles de pesos, obteniendo un subejercido de 990.6 miles de pesos, lo que representó el 91.5 por ciento respecto al monto autorizado.

BIENES MUEBLES, INMUEBLES E INTANGIBLES

El presupuesto asignado para este capítulo fue de 9 millones 905 mil pesos, posteriormente se dieron ampliaciones y traspasos netos de más por 10 millones 495.6 miles de pesos, obteniendo un presupuesto modificado de 20 millón 400.6 miles de pesos, de los cuales se ejercieron 20 millones 296.5 miles de pesos, obteniendo un subejercido de 104.1 miles de pesos, lo que representó el 0.5 por ciento respecto al monto autorizado.

DEUDA PÚBLICA

Se autorizó una ampliación por 2 millones 443.4 miles de pesos para el pago de pasivos derivados de erogaciones devengadas y pendiente de pago del ejercicio anterior, los cuales se ejercieron en su totalidad.

CUENTA PÚBLICA DEL GOBIERNO, ORGANISMOS AUXILIARES Y AUTÓNOMOS DEL ESTADO DE MÉXICO 2021

INFORMACIÓN PRESUPUESTAL

Universidad Politécnica del Valle de Toluca
EGRESOS POR OBJETO DEL GASTO
(Miles de Pesos)

CAPÍTULO Y OBJETO DEL GASTO	PRESUPUESTO 2021						VARIACIÓN
	AUTORIZADO	ASIGNADO	ASIGNACIONES Y/O AMPLIACIONES	REDUCCIONES Y/O DISMINUCIONES	TOTAL AUTORIZADO	EJERCIDO	
SERVICIOS PERSONALES	62,377.7	66,196.0	9,628.2	8,536.2	67,288.0	62,570.6	4,717.4
Sueldo Base	21,601.6	23,264.8	2,425.1	2,814.4	22,875.5	21,212.4	1,663.1
Horas clase	14,471.5	15,867.7	2,879.1			17,348.0	
Prima por Años de Servicio		22.1	274.7		296.8	274.7	22.1
Prima Vacacional	2,237.2	2,237.2	266.3			2,503.5	
Aguinaldo	5,385.7	5,385.7	706.7	94.1	5,998.3	5,998.3	
Vacaciones no Disfrutadas por Finiquito	600.0	600.0	627.6	1,106.1	121.5	121.5	
Gratificación	3,051.5	3,104.0	935.6	1,731.5	2,308.1	2,256.6	52.5
Gratificación por Convenio	1,280.6	1,360.5		319.5	1,041.0	961.0	80.0
Aportaciones de Servicio de Salud	4,179.1	4,348.8	263.5	338.7	4,273.6	4,104.0	169.6
Aportaciones al Sistema Solidario de Reparto	3,295.3	3,421.2	34.0	280.8	3,174.4	3,045.2	129.2
Aportaciones del Sistema de Capitalización individual	1,361.1	1,390.2		476.5	913.7	702.0	211.7
Aportaciones para Financiar los Gastos Generales de Administración del ISSEMYM	1,581.3	1,596.1		705.2	890.9	359.1	531.8
Aportaciones para Riesgo de Trabajo	543.8	568.4	143.3	87.4	624.3	595.5	28.8
Seguros y Fianzas			66.9		66.9	66.9	
Seguro de Separación Individualizado	1,366.5	1,425.8	3.6	451.6	977.8	728.9	248.9
Liquidaciones por Indemnizaciones, por Sueldos y Salarios Caidos			52.0		52.0	52.0	
Otros Gastos Derivados de Convenio			11.9		11.9	11.9	
Despensa	1,387.7	1,568.7	915.9	95.6	2,389.0	2,208.1	180.9
Reconocimiento a Servidores Públicos	34.8	34.8	22.0	34.8	22.0	22.0	
MATERIALES Y SUMINISTROS	14,813.2	14,813.2	7,308.1	8,093.3	14,028.0	11,810.0	2,218.0
Materiales y Útiles de Oficina	6,352.1	6,352.1	.1	4,922.2	1,430.0	501.2	928.8
Enseres de Oficina	5.0	5.0	293.9	49.8	249.1	240.4	8.7
Material y Útiles de Imprenta y Reproducción	4.9	4.9		3.4	1.5		1.5
Materiales y Útiles para el Procesamiento en Equipos y Bienes Informáticos	2,255.0	2,255.0	408.0	113.2	2,549.8	1,786.7	763.1
Material y Enseres de Limpieza	124.9	124.9	1,595.7	5.5	1,715.1	1,715.1	
Material Didáctico	1,265.9	1,265.9	27.4	790.5	502.8	321.7	181.1
Productos Alimenticios para Personas	310.7	310.7	165.1	182.7	293.1	293.1	
Productos minerales no metálicos			528.0		528.0	528.0	
Material Eléctrico y Electrónico	1,376.3	1,376.3	402.9	18.7	1,780.5	1,750.2	10.3
Artículos metálicos para la construcción			84.6		84.6	84.6	
Materiales Complementarios			334.7		334.7	334.7	
Materiales de Construcción			178.7		178.7	178.7	
Sustancias Químicas	239.8	239.8		48.0	191.8	188.4	3.4
Medicinas y Productos Farmacéuticos	11.0	11.0		11.0			
Materiales, Accesorios y Suministros Médicos	5.0	5.0		5.0			
Materiales, Accesorios y Suministros de laboratorio	68.4	68.4	108.7	68.0	109.1	108.5	.6
combustibles lubricantes y aditivos	626.9	626.9	16.6	329.9	313.6	311.0	2.6
Prendas de seguridad y protección personal	717.5	717.5	505.3	820.7	402.1	392.0	10.1
Artículos Deportivos	597.1	597.1		119.4	477.7	470.0	7.7
Refacciones, Accesorios y Herramientas	123.5	123.5	612.9	201.7	534.7	495.4	39.3
Refacciones y Accesorios Menores de Edificios			19.4		19.4	19.4	
Refacciones y Accesorios para Equipo de Cómputo	271.0	271.0	1,820.2	57.2	2,034.0	1,883.5	150.5
Refacciones y Accesorios Menores para Equipo de Transporte	4.9	4.9	34.1	2.9	36.1	28.3	7.8
Artículos para la Extinción de Incendios	73.1	73.1	113.3	14.6	171.8	113.3	58.5
Otros Enseres	380.2	380.2	58.5	328.9	109.8	65.8	44.0
SERVICIOS GENERALES	23,693.6	23,695.4	8,500.0	10,448.8	21,746.6	21,073.8	672.8
Servicio de Energía Eléctrica	1,187.3	1,187.3	.1	791.8	395.6	393.0	2.6
Servicio de Agua	900.3	900.3	154.9	542.0	513.2	480.5	32.7
Servicio de Telefonía Convencional	660.2	660.2		521.8	138.4	124.2	14.2
Servicio de conducción de señales analógicas y digitales	.9	.9		.9			
Servicios de Acceso a Internet	435.5	435.5	244.7	233.6	446.6	439.6	7.0
Arrendamiento de Edificios y Locales			15.7		15.7		
Arrendamiento de equipo y bienes informáticos	101.5	101.5	71.2	52.1	120.6	35.5	85.1
Arrendamiento de Vehículos	52.9	52.9		52.9			
Arrendamiento de Maquinaria y Equipo			102.1		102.1	102.1	
Arrendamiento de Activos Intangibles	408.0	408.0		408.0			
Asesorías Asociadas a Convenios o Acuerdos	1,027.7	1,027.7	287.6	522.4	792.9	673.6	119.3
Capacitación	551.2	551.2	314.6	146.2	719.6	614.4	105.2
Servicios de Apoyo Administrativo y Fotocopiado	351.3	351.3	6.7	178.5	179.5	162.4	17.1
Impresiones de Documentos Oficiales para la Prestación de Servicios Públicos, Identificación, Formatos Administrativos y Fiscal	1,603.8	1,603.8	65.9	95.3	1,574.4	1,563.4	11.0

UPVT

CAPÍTULO Y OBJETO DEL GASTO	PRESUPUESTO 2021						
	AUTORIZADO	ASIGNADO	ASIGNACIONES Y/O AMPLIACIONES	REDUCCIONES Y/O DISMINUCIONES	TOTAL AUTORIZADO	EJERCIDO	VARIACIÓN
Servicios de Impresión de Documentos Oficiales	1,554.1	1,554.1	11.9	1,382.8	183.2	64.7	118.5
Servicios de Vigilancia	3,469.4	3,469.4	684.4	31.5	4,122.3	4,090.0	32.3
Servicios Bancarios y Financieros	360.1	361.9	2.9	173.5	191.3	189.4	1.9
Seguros y Fianzas	763.5	763.5	1,255.6	388.4	1,630.7	1,630.7	
Reparación y Mantenimiento de Inmuebles	800.0	800.0	180.4	314.1	666.3	666.3	
Adaptación de locales almacenes, bodegas y edificios			126.0		126.0	126.0	
Reparación, Mantenimiento e Instalación de Mobiliario y Equipo de Oficina			52.2		52.2	52.2	
Reparación, Instalación y Mantenimiento de Bienes Informáticos Microfilmación y Tecn	1,356.8	1,356.8	646.4	1,348.8	654.4	654.4	
Reparación, Instalación y Mantenimiento de Equipo Médico y de Laboratorio	22.5	22.5		22.5			
Reparación y Mantenimiento de Vehículos Terrestres, Aéreos y Lacustres	419.9	419.9		130.6	289.3	283.7	5.6
Reparación, Instalación y Mantenimiento de Máquinaria, Equipo Instrumental y Diverso	530.0	530.0	5.0	495.2	39.8	39.8	.0
Servicios de Lavandería, Limpieza e Higiene	3,050.5	3,050.5	1,140.8	130.6	4,060.7	4,060.4	.3
Servicios de Fumigación			77.1		77.1	77.1	
Gastos de Publicidad y Propaganda	946.3	946.3		946.3			
Publicaciones Oficiales y de Información en General para Difusión	50.0	50.0	7.6	50.0	7.6		7.6
Gastos de alimentación en territorio nacional	25.3	25.3	1.1	15.9	10.5	10.5	
Otros Servicios de Traslado y Hospedaje	12.0	12.0	2.3	3.9	10.4	10.4	
Gastos de Ceremonias Oficiales y de Orden Social			171.3		171.3	171.3	
Congresos y Convenciones	26.5	26.5		26.5			
Otros impuestos y derechos	24.7	24.7	12.4	10.8	26.3	17.3	9.0
Impuestos sobre nóminas			30.0	30.0			
Impuesto sobre Erogaciones por Remuneraciones al Trabajo Personal	1,020.3	1,020.3	839.9	171.0	1,689.2	1,689.2	
Cuotas y suscripciones	124.0	124.0	8.9	88.9	44.0	35.1	8.9
Gastos de Servicios Menores	322.1	322.1	.8	305.5	17.4	7.2	10.2
Subcontratación de Servicios con Terceros	1,535.0	1,535.0	1,979.5	836.5	2,678.0	2,593.7	84.3
TRANSFERENCIAS,ASIGNACIONES, SUBSIDIOS Y OTRAS AYUDAS	1,227.4	1,227.4	91.9	236.8	1,082.5	91.9	990.6
Gastos por Servicios de Traslado de Personas	1,227.4	1,227.4		236.8	990.6		990.6
Becas			91.9		91.9	91.9	
BIENES MUEBLES, INMUEBLES E INTANGIBLES	9,905.0	9,905.0	15,098.1	4,602.5	20,400.6	20,296.5	104.1
Muebles y Enseres	2,500.0	2,500.0	932.7	2,611.7	821.0	820.9	.1
Bienes Informáticos	5,401.4	5,401.4	4,374.1	132.8	9,642.7	9,642.7	
Otros Bienes Muebles			106.2		106.2	106.2	
Equipo de Foto, Cine y Grabación			6,549.1	13.9	6,535.2	6,500.0	35.2
Equipo Médico y de Laboratorio			68.8		68.8	68.8	
Maquinaria y Equipo Industrial			3,006.8		3,006.8	3,006.8	
Software	2,003.6	2,003.6	60.4	1,844.1	219.9	219.9	
DEUDA PÚBLICA			4,192.0	1,748.6	2,443.4	2,443.4	
Por el Ejercicio Inmediato Anterior			2,408.1		2,408.1	2,408.1	
Por Ejercicios Anteriores			1,783.9	1,748.6	35.3	35.3	
T O T A L	112,016.9	115,837.0	44,818.3	33,666.2	126,989.1	118,286.2	8,702.9
	=====	=====	=====	=====	=====	=====	=====

INFORMACIÓN PROGRAMÁTICA

UPVT

CUENTA PÚBLICA DEL GOBIERNO, ORGANISMOS AUXILIARES Y AUTÓNOMOS DEL ESTADO DE MÉXICO 2021

Universidad Politécnica del Valle de Toluca
Gasto por Categoría Programática
Del 1 de Enero al 31 de Diciembre de 2021
(Miles de Pesos)

Concepto	Egresos					Subejercicio 6=(3 - 4)
	Aprobado	Ampliaciones/ (Reducciones)	Modificado	Devengado	Pagado	
	1	2	3=(1 + 2)	4	5	
Programas	115,837.0	8,708.7	124,545.7	115,842.8	115,074.1	8,702.9
Subsidios: Sector Social y Privado o Entidades Federativas y Municipios	-	-	-	-	-	-
Sujetos a Reglas de Operación			-			-
Otros Subsidios			-			-
Desempeño de las Funciones	115,837.0	8,708.7	124,545.7	115,842.8	115,074.1	8,702.9
Prestación de Servicios Públicos	115,837.0	8,708.7	124,545.7	115,842.8	115,074.1	8,702.9
Provisión de Bienes Públicos			-			-
Planeación, Seguimiento y Evaluación de Políticas Públicas			-			-
Promoción y Fomento			-			-
Regulación y Supervisión			-			-
Funciones de las Fuerzas Armadas (Únicamente Gobierno Federal)			-			-
Específicos			-			-
Proyectos de Inversión			-			-
Administrativos y de Apoyo	-	-	-	-	-	-
Apoyo al Proceso Presupuestario y para Mejorar la Eficiencia Institucional			-			-
Apoyo a la Función Pública y al Mejoramiento de la Gestión			-			-
Operaciones Ajenas			-			-
Compromisos	-	-	-	-	-	-
Obligaciones de Cumplimiento de Resolución Jurisdiccional			-			-
Desastres Naturales			-			-
Obligaciones	-	-	-	-	-	-
Pensiones y Jubilaciones			-			-
Aportaciones a la Seguridad Social			-			-
Aportaciones a Fondos de Estabilización			-			-
Aportaciones a Fondos de Inversión y Reestructura de Pensiones			-			-
Programa de Gasto Federalizado (Gobierno Federal)	-	-	-	-	-	-
Gasto Federalizado			-			-
Participaciones a Entidades Federativas y Municipios			-			-
Costo Financiero, Deuda o Apoyos a Deudores y Ahorradores de la Banca			-			-
Adeudos de Ejercicios Fiscales Anteriores		2,443.4	2,443.4	2,443.4	2,443.4	-
Total del Gasto	115,837.0	11,152.1	126,989.1	118,286.2	117,517.5	8,702.9

El Plan de Desarrollo del Estado de México 2017-2023, es un instrumento prospectivo con una visión hacia 2030. En él se concentran las bases para la elaboración de los programas sectoriales, especiales y regionales que delinearán de manera más puntual y detallada los pasos para el cumplimiento de los objetivos establecidos, así como los planes específicos de inversión que permitirán realizar la proyección de los recursos financieros. Este esfuerzo colectivo plasma los retos y desafíos de la agenda gubernamental con un profundo sentido de responsabilidad y con el compromiso de lograr un desarrollo democrático.

SOCIAL

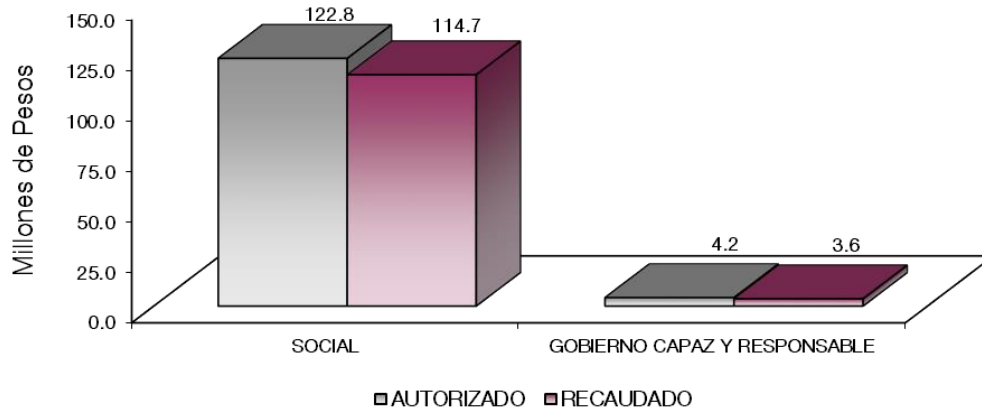
Programas de nueva generación para disminuir la desigualdad. El Gobierno del Estado de México considera prioritario desarrollar y conservar familias fuertes, promover el empleo y proteger el ingreso, particularmente el de las mujeres. En correspondencia con la Agenda 2030, el logro de estos propósitos influirá directa e indirectamente el cumplimiento de las metas globales que contribuirán a disminuir la pobreza y el hambre; procurarán el acceso a una vivienda y a servicios básicos adecuados; reducirán las desigualdades y la discriminación; promoverán una educación inclusiva, equitativa y de calidad, así como una vida sana y en general el bienestar. Diagnóstico: Pobreza y Hambre en el Estado de México.

GOBIERNO CAPAZ Y RESPONSABLE

El reto de los gobiernos actuales versa sobre la eficacia en solucionar los problemas endémicos que aquejan a las sociedades modernas y uno de los mayores retos es hacerlo con apego al Estado de Derecho, ya que éste aporta las normas y los valores fundamentales que rigen la convivencia social, así como los derechos y obligaciones de los actores sociales y políticos.

Universidad Politécnica del Valle de Toluca EGRESOS POR PILAR Y/O EJE TRANSVERSAL (Miles de Pesos)									
PILAR Y/O EJE TRANSVERSAL	AUTORIZADO	ASIGNADO	P R E S U P U E S T O 2 0 2 1		TOTAL AUTORIZADO	EJERCIDO	VARIACIÓN		
			ASIGNACIONES Y/O AMPLIACIONES	REDUCCIONES Y/O DISMINUCIONES			IMPORTE	%	
Social	110,492.9	113,877.3	40,598.9	31,700.6	122,775.6	114,673.6	8,102.0	6.6	
Gobierno Capaz y Responsable	1,524.0	1,959.7	4,219.4	1,965.6	4,213.5	3,612.6	600.9	14.3	
T O T A L	112,016.9 =====	115,837.0 =====	44,818.3 =====	33,666.2 =====	126,989.1 =====	118,286.2 =====	8,702.9 =====	6.9	

CUENTA PÚBLICA DEL GOBIERNO, ORGANISMOS AUXILIARES Y AUTÓNOMOS DEL ESTADO DE MÉXICO 2021



FINALIDAD**SOCIAL****DESARROLLO SOCIAL**

En esta finalidad se avanzará en la provisión de servicios a la población en materia de Protección Social, Educación, Salud, Vivienda y Servicios a la Comunidad, con lo que se apoyará fundamentalmente la consecución de las Metas Nacionales México Incluyente y México con Educación de Calidad.

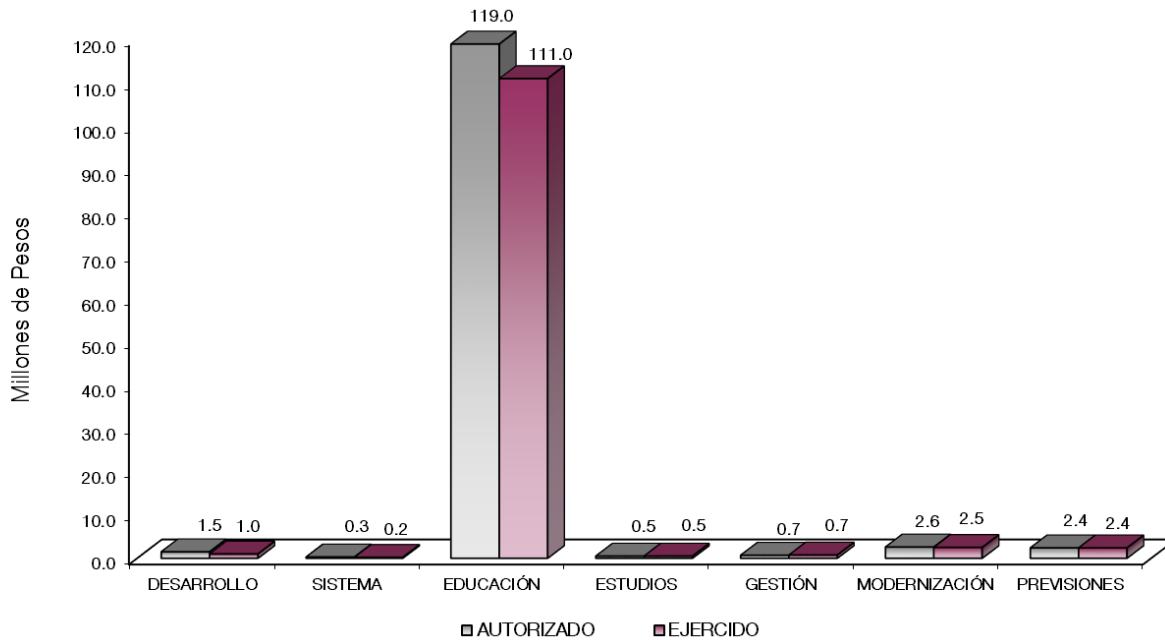
El Programa que desarrolló la Universidad Politécnica del Valle de Toluca, busca cumplir los siguientes objetivos:

- Mejorar la calidad de la educación en todos los niveles.
- Formar integralmente al alumno para mejorar la calidad en la educación con énfasis en una formación a partir de valores universales, actitudes y hábitos positivos, mediante conocimientos y competencias.
- Impulsar la vinculación efectiva de la Educación Media Superior y la Educación Superior con los sectores público, privado y social.

CUENTA PÚBLICA DEL GOBIERNO, ORGANISMOS AUXILIARES Y AUTÓNOMOS DEL ESTADO DE MÉXICO 2021

Universidad Politécnica del Valle de Toluca
EGRESOS POR PROGRAMA
(Miles de Pesos)

PROGRAMA	P R E S U P U E S T O 2 0 2 1				TOTAL AUTORIZADO	EJERCIDO	VARIACIÓN	
	AUTORIZADO	ASIGNADO	ASIGNACIONES Y/O AMPLIACIONES	REDUCCIONES Y/O DISMINUCIONES			IMPORTE	%
Desarrollo de la Función Pública y Ética en el Servicio Público	1,277.6	1,604.3	26.4	136.9	1,493.8	1,009.6	484.2	32.4
Sistema Anticorrupción del Estado de México y Municipios	246.4	355.4	1.0	80.1	276.3	159.6		
Educación Superior	106,745.6	110,130.0	38,487.3	29,589.0	119,028.3	111,023.4	8,004.9	6.7
Estudios de Posgrado	480.0	480.0	139.6	139.6	480.0	478.2	1.8	.4
Gestión de las Políticas Educativas	656.3	656.3	420.8	420.8	656.3	656.3		
Modernización de la Educación	2,611.0	2,611.0	1,551.2	1,551.2	2,611.0	2,515.7	95.3	3.6
Previsiones para el Pago de Adeudos de Ejercicios Fiscales Anteriores			4,192.0	1,748.6	2,443.4	2,443.4		
TOTAL	112,016.9	115,837.0	44,818.3	33,666.2	126,989.1	118,286.2	8,702.9	6.9



AVANCE OPERATIVO-PROGRAMÁTICO Y PRESUPUESTAL

GOBIERNO CAPAZ Y RESPONSABLE

GOBIERNO

COORDINACIÓN DE LA POLÍTICA DE GOBIERNO

01 03 04 01 DESARROLLO DE LA FUNCIÓN PÚBLICA Y ÉTICA EN EL SERVICIO PÚBLICO

01 03 04 01 01 01 FISCALIZACIÓN, CONTROL Y EVALUACIÓN INTERNA DE LA GESTIÓN PÚBLICA

Realizar Auditorías, con el Propósito de Verificar el Cumplimiento del Marco Normativo que Regula el Funcionamiento de las Dependencias y Organismos Auxiliares del Ejecutivo Estatal y los Ayuntamientos. El Órgano Interno de Control con el propósito de obtener, analizar, verificar y evaluar de manera objetiva las evidencias relacionadas con los informes de las actividades económicas y de la gestión de las dependencias y organismos, para determinar el grado de correspondencia del contenido informativo, cumplió con 4 auditorías programadas para el ejercicio 2021, cumpliendo la meta al 100 por ciento del programado.

Participación del Órgano Interno de Control en Reuniones que por Mandato Legal o Disposición Administrativa así lo Requiera. El Órgano Interno de Control derivado de la intervención en sesiones del órgano de gobierno, órganos colegiados en reuniones de trabajo que por mandato legal o de orden administrativo requieran de servidores públicos representantes de la Secretaría de la Contraloría o del Órgano Interno de Control, participó en cada una de las sesiones convocadas por la Universidad, siendo un total de 21 sesiones, cumpliendo la meta al 100 por ciento de lo programado.

Realizar Inspecciones a Rubros Específicos en las Dependencias, Organismos Auxiliares del Ejecutivo Estatal y en su caso Ayuntamientos, con el Propósito de Constatar el Cumplimiento del Marco Normativo que lo Regula. El Órgano Interno de Control con el objeto de cerciorarse de la existencia de un activo o de una operación registrada presentada en los estados financieros, registros administrativos u otros documentos derivados de la gestión de la entidad, en el año 2021, cumplió la meta al 100 por ciento, en virtud de que se realizaron las 19 inspecciones programadas.

Participar en Testificaciones, con el Propósito de Asegurarse que los Actos Administrativos se Realicen Conforme a la Normatividad Vigente. Con la finalidad de dejar constancia y verificar los actos oficiales, el personal del Órgano Interno de Control participó en 6 testificaciones, logrando cumplir la meta al 100 por ciento de lo programado.

Acompañamiento en la Atención de Auditoría Practicadas por los Entes Fiscalizadores Externos. El Órgano Interno de Control, en el año 2021, realizó un acompañamiento para la atención de 1 auditoría practicada por un ente fiscalizador externo, cumpliendo la meta al 100 por ciento de lo programado.

Atención a Observaciones y Acciones de Mejora Determinadas con Motivo de los Actos de Fiscalización Realizados por la Dirección General u Órgano Interno de Control. Se llevó a cabo 1 acción para dar atención a observaciones y acciones de mejora determinadas con motivo de los actos de fiscalización realizados por la Dirección General o por el Órgano Interno de Control, cumpliendo la meta al 100 por ciento de lo programado.

Atender Acciones Derivadas de la Fiscalización Realizada por Entes Fiscalizadores Externos. El Órgano Interno de Control, cumplió al 100 por ciento con la meta programada, derivado a que atendió 1 acción de fiscalización realizada por entes fiscalizadores externos.

01 03 04 02 SISTEMA ANTICORRUPCIÓN DEL ESTADO DE MÉXICO Y MUNICIPIOS

01 03 04 02 01 01 PREVENCIÓN, DETECCIÓN, DISUACIÓN, SANCIÓN Y COMBATE DE LA CORRUPCIÓN

Integrar Expedientes Derivados de la Presunta Responsabilidad Administrativa. En atención a lo establecido en la Ley de Responsabilidades Administrativas del Estado de México y Municipios, el Órgano Interno de Control realizó 1 acción para la integración de expedientes de la presunta responsabilidad administrativa, logrando cumplir con la meta programada al 100 por ciento.

01 03 04 02 02 04 INVESTIGACIÓN DE FALTAS ADMINISTRATIVAS

Recibir las Denuncias Derivadas de las Presuntas Faltas Administrativas, así como de las Sugerencias y Reconocimientos Presentados por los Interesados, Relacionadas con la Prestación del Servicio Público. El Órgano Interno de Control recibió 1 denuncia, a través del Sistema de Atención Mexiquense (SAM) de la Secretaría de la Contraloría, cumpliendo con el 100 por ciento de la meta programada.

Atender las Denuncias Presentadas por los Interesados. En cumplimiento a la Ley de Responsabilidades Administrativas del Estado de México y Municipios, el Órgano Interno de Control atendió 1 denuncia presentada por los interesados, cumpliendo con el 100 por ciento de la meta programada.

SOCIAL

EDUCACIÓN

02 05 03 01 EDUCACIÓN SUPERIOR

02 05 03 01 01 02 EDUCACIÓN SUPERIOR UNIVERSITARIA

Fomentar que los Estudiantes Egresen de sus Estudios de Tipo Superior en el Ciclo Escolar. En cumplimiento al objeto de creación de la Universidad Politécnica del Valle de Toluca, en el que se establece preparar profesionales con una sólida formación técnica y en valores; se logró alcanzar la meta en un 97.7 por ciento, al registrar 892 egresados de los 913 estudiantes programados a egresar en el ciclo escolar.

Atender la Matrícula de Educación Superior para Contribuir en la Disminución de las Divergencias entre la Oferta y la Demanda Educativa. Durante el ciclo escolar 2020-2021, se logró atender una matrícula de 3 mil 970 estudiantes de los 4 mil 401 que se tenían programados, alcanzando el cumplimiento de la meta en un 90.2 por ciento; lo anterior se debió en virtud de que 431 aspirantes y estudiantes, no lograron cumplir con los requisitos establecidos en la convocatoria de ingreso y los requisitos académicos para continuar con sus estudios de nivel profesional, respectivamente.

Atender a los Estudiantes de Nuevo Ingreso de Educación Superior para Contribuir en la Disminución de las Divergencias entre la Oferta y la Demanda Educativa. Como resultado de las diferentes acciones de promoción de los diferentes programas educativos que oferta esta Casa de Estudios, se logró una captación de 930 estudiantes de nuevo ingreso, de 1 mil 208 que se tenían programados inicialmente, logrando alcanzar el 77 por ciento de la meta, la variación se obedeció a que 278 aspirantes no lograron cumplir con los requisitos establecidos en la convocatoria de ingreso.

Capacitar y Actualizar al Personal Docente para Mejorar la Formación Académica. Con el objetivo fundamental de que esta Universidad ofrezca servicios educativos, a través de un personal docente con las competencias necesarias para realizar el proceso enseñanza-aprendizaje con calidad, esta meta presentó un cumplimiento del 1.3 por ciento más de lo programado, en virtud de que se logró capacitar a 152 docentes de los 150 docentes programados, se capacitaron y actualizaron en diferentes ramas del conocimiento de acuerdo con sus perfiles y necesidades profesionales.

Capacitar al Personal Directivo y Administrativo para el Fortalecimiento Institucional. Esta Casa de Estudios con el propósito de ofrecer servicios educativos en el nivel superior con eficiencia y eficacia, es

necesario que todo su personal directivo y administrativo este en constante capacitación; es por ello que, en el año 2021, de las 51 capacitaciones programadas para el personal directivo y administrativo, se realizaron 55 capacitaciones, registrando un cumplimiento del 107.8 por ciento de lo programado inicialmente.

Desarrollar Proyectos de Investigación para Atender las Necesidades de Desarrollo Tecnológico, Económico, y Social. Un aspecto importante en el desarrollo académico es la generación del conocimiento, a través del desarrollo de proyectos de investigación; en este contexto, como resultado de las actividades de investigación desarrolladas por los cuerpos académicos y docentes, en el año 2021 se cumplió la meta al 100 por ciento, al desarrollar 10 proyectos de investigación, mismos que se tenían programados inicialmente. Es importante mencionar que de los proyectos realizados, se destacan los siguientes: "Extracción de compuestos bioactivos" y "Crecimiento vegetal de *Lactuca sativa*", entre otros.

Lograr Certificaciones en Educación Superior para Mejorar la Calidad. Con la finalidad de evaluar el grado de cumplimiento de los productos y/o servicios respecto a las normas para demostrar la satisfacción de los clientes y que el proceso de enseñanza- aprendizaje funcione con eficacia y eficiencia, en el ejercicio fiscal 2021, se realizó la recertificación de los procesos: enseñanza-aprendizaje, transparencia, control y seguimiento escolar, fortalecimiento académico, planeación y programación, así como promoción y difusión, bajo la norma ISO 9001:2015, cumpliendo al 100 por ciento con lo programado.

Fomentar que los Egresados se Titulen. En el año 2021, se logró alcanzar la meta al 3 por ciento más, al realizar la entrega de 309 Títulos Profesionales a los egresados de los diferentes programas educativos que actualmente se ofertan.

Evaluar al Personal Docente con la Finalidad de Encontrar Áreas de Oportunidad para Mejorar su Desempeño. La evaluación de nuestros docentes es de vital importancia para identificar aspectos de mejora en el proceso de enseñanza aprendizaje, es por ello que en el ejercicio 2021, se cumplió con la meta establecida al 100 por ciento, al evaluar a 148 docentes programados inicialmente.

Realizar Acciones de Formación Integral, para Desarrollar Capacidades, Valores y Habilidades Profesionales. Una parte importante en la educación superior de nuestros estudiantes, es impulsar acciones que permitan la formación integral, sin embargo en el año 2021, se lograron realizar 14 acciones, de las 16 acciones programadas inicialmente, alcanzado el 87.5 por ciento de cumplimiento; lo anterior, derivado de que 2 capsulas que promovían actividades de extensión universitaria, no se lograron editar y difundir entre la comunidad universitaria.

Realizar Acciones para Fomentar una Cultura Emprendedora. En cumplimiento al Plan de Desarrollo del Estado de México 2017-2023, la Universidad impulsó entre los estudiantes una cultura emprendedora, es por ello que, en el año 2021, se programaron y realizaron 15 acciones, cumpliendo al 100 por ciento de la meta programada inicialmente.

Realizar la Publicación de Documentos Derivados de la Investigación para su Divulgación. Se programó para el año 2021, 1 publicación, cumpliendo con la meta al 100 por ciento.

02 05 04 01 ESTUDIOS DE POSGRADO

02 05 04 01 01 01 POSGRADO

Atender a la Matrícula de Posgrado para que Continúen su Formación Profesional. Esta Casa de Estudios tiene la finalidad de formar profesionales que contribuyan a atender los requerimientos del contexto económico, político y social nacional e internacional; en el año 2021, se logró atender una matrícula de 55 estudiantes en el nivel posgrado, alcanzando un cumplimiento en la meta del 10 por ciento más, con respecto a la meta programada 50 alumnos.

Atender a los Estudiantes de Nuevo Ingreso de Posgrado para Continuar con su Formación Profesional. Como resultado de las diversas actividades de promoción educativa de posgrado que oferta esta

Universidad, se logró alcanzar un 100 por ciento de la meta programada, al atender a los 18 estudiantes de nuevo ingreso.

Contactar Egresados de Posgrado para Identificar su Situación Profesional. Una acción importante en la institución es contactar a los egresados de nivel posgrado, para conocer su situación profesional, sin embargo, en el año 2021, se logró contactar 9 de los 10 egresados que se programaron inicialmente, la meta se logró en un 90 por ciento.

Fomentar que los Estudiantes de Posgrado se Gradúen a Fin de Contribuir a su Superación Académica y Profesional. Con la finalidad de formar profesionales con amplia capacidad innovadora y alta calidad académica a nivel de posgrado, en el año 2021, de los 6 egresados programados inicialmente, 3 lograron cumplir con los requisitos académicos para su egreso, por lo que esta meta se logró en un 50 por ciento.

02 05 06 01 GESTIÓN DE LAS POLÍTICAS EDUCATIVAS

02 05 06 01 02 04 VINCULACIÓN CON EL SECTOR PRODUCTIVO

Realizar Acciones de Vinculación y Extensión que Permitan Establecer Lazos de Colaboración con los Sectores Público, Privado y Social. En el año 2021, se realizaron 15 acciones de vinculación y extensión, cumpliendo al 100 por ciento la meta; entre las acciones que se realizaron, se destaca la participación en la Expo Orienta EPO No. 43 del Municipio de Ocoyoacac y la Expo Orienta CECyTEM Plantel Zinacantepec.

Operar Convenios con los Sectores, Público, Privado y Social para Formalizar los Lazos de Colaboración Institucional. Una parte importante en el desarrollo institucional y académico de nuestros estudiantes es la consolidación de convenios con los sectores público, privado y social, con la finalidad de que los alumnos apliquen sus conocimientos teóricos en un entorno práctico, al realizar servicio social, estancias y estadía; sin embargo, derivado de que las Unidades Económicas de la región donde se ubica la Universidad Politécnica del Valle de Toluca, en el año 2021, a causa de la pandemia del virus SARS-CoV-2, reanudaron actividades productivas, lo que originó que únicamente se operaran 3 convenios de los 5 que se programaron inicialmente, logrando alcanzar el 60 por ciento de la meta.

Atender Estudiantes en Educación Dual para Desarrollar Aptitudes y Habilidades en Unidades Económicas. El modelo Dual permite a nuestros estudiantes poner en práctica los conocimientos teóricos a través de su participación en una empresa, para el año 2021, se logró la meta establecida en un 100 por ciento, al atender a 9 estudiantes en el modelo educativo dual.

Contactar Egresados en Educación Superior para Identificar su Situación Profesional. La Universidad tiene como finalidad atender las necesidades del mercado laboral y evaluar la pertinencia de los programas educativos que oferta en la zona donde tiene cobertura, es por ello, que se impulsan acciones para que a través de nuestros egresados se identifiquen las necesidades profesionales del sector productivo, en el año 2021, se contactó a 449 egresados, la meta se logró en un 0.2 por ciento más de lo programado inicialmente.

02 05 06 02 MODERNIZACIÓN DE LA EDUCACIÓN

02 05 06 02 01 01 FORTALECIMIENTO DE LA CALIDAD EDUCATIVA

Impartir el Idioma Inglés a los Estudiantes en Educación Superior para el Desarrollo de Competencias. En atención al Plan de Desarrollo Estatal 2017- 2023, en el que se estable como estrategia impulsar la educación como palanca de progreso social, en lo particular fortalecer la educación bilingüe entre los alumnos a fin de garantizar su derecho a la educación, la Universidad Politécnica del

Valle de Toluca impartió el idioma inglés a 3 mil 970 estudiantes, lo que representó un 90.2 por ciento de cumplimiento con respecto a la meta programada de 4 mil 401 estudiantes.

Impulsar la Participación de Estudiantes de Educación Superior en Procesos de Certificación en el Idioma Inglés para el Desarrollo de Competencias. En el año 2021, se alcanzó un cumplimiento del 57.5 por ciento, en virtud de que 345 estudiantes se certificaron en el idioma inglés, derivado de que 255 estudiantes, no lograron cumplir con los requisitos académicos para lograr la certificación en el idioma inglés. La meta programada inicialmente fue de 600 alumnos.

02 05 06 02 01 04 TECNOLOGÍA APLICADA A LA EDUCACIÓN

Destinar Equipo de Cómputo al Proceso de Enseñanza-Aprendizaje en Educación Superior para el Desarrollo de las Habilidades Digitales. Una herramienta importante para el proceso de enseñanza-aprendizaje es la utilización de equipo de cómputo, ya que permite a los estudiantes y docentes contar con un medio para desarrollar sus actividades académicas; en el año 2021, se logró cumplir con la meta al 100 por ciento, al destinar 501 equipos de cómputo para fortalecer el proceso de enseñanza-aprendizaje.

Impulsar la Participación de Estudiantes en Procesos de Certificación en el uso de Tecnologías del Aprendizaje, Conocimiento, Información y Comunicación para el Desarrollo de Competencias y Habilidades. En cumplimiento con el Plan de Desarrollo Estatal 2017-2023, se logró dar cumplimiento a la meta en un 100 por ciento, al lograr 4 documentos de certificación en materia de uso de tecnologías del aprendizaje, conocimiento, información y comunicación.

02 05 06 02 01 05 CONVIVENCIA ESCOLAR SIN VIOLENCIA

Realizar Acciones para la Prevención de la Violencia Escolar en Educación Superior. En atención al Plan de Desarrollo Estatal 2017- 2023, en el que se estable como estrategia impulsar la educación al progreso social, en lo particular de generar ambientes de convivencia armónica en las escuelas que favorezcan el aprendizaje y la sana convivencia entre docentes, alumnos y padres de familia, para evitar conductas indeseables como el bullying, la Universidad Politécnica del Valle de Toluca realizó en el año 2021, realizó 16 acciones de prevención, cumpliendo con el 100 por ciento de la meta programada.

Realizar Acciones para la Igualdad de Trato y Oportunidades. La Universidad Politécnica del Valle de Toluca, tiene como finalidad de promover una cultura de equidad de género entre la comunidad universitaria, impulsa acciones con temáticas de equidad de género; en el año 2021, se cumplió la meta en un 100 por ciento, al realizar las 25 acciones programadas.

CUENTA PÚBLICA DEL GOBIERNO, ORGANISMOS AUXILIARES Y AUTÓNOMOS DEL ESTADO DE MÉXICO 2021

Universidad Politécnica del Valle de Toluca Avance Operativo - Programático y Presupuestal Enero - Diciembre de 2021													
							M E T A S PRESUPUESTO 2021 (Miles de Pesos)						
FIN	FUN	SF	PP	SP	Pr	DESCRIPCIÓN	UNIDAD DE MEDIDA	PROGRAMADO	ALCANZADO	AVANCE %	AUTORIZADO ANUAL	EJERCIDO	%
GOBIERNO CAPAZ Y RESPONSABLE													
GOBIERNO													
COORDINACIÓN DE LA POLÍTICA DE GOBIERNO													
01	03	04	01			DESARROLLO DE LA FUNCIÓN PÚBLICA Y ÉTICA EN EL SERVICIO PÚBLICO					1,493.8	1,009.6	67.6
01	03	04	01	01	01	FISCALIZACIÓN, CONTROL Y EVALUACIÓN INTERNA DE LA GESTIÓN PÚBLICA					1,493.8	1,009.6	67.6
						Realizar Auditorías, con el Propósito de Verificar el Cumplimiento del Marco Normativo que Regula el Funcionamiento de las Dependencias y Organismos Auxiliares del Ejecutivo Estatal y los Ayuntamientos	Auditoría	4	4	100			
						Participación del Órgano Interno de Control en Reuniones que por Mandato Legal o Disposición Administrativa así lo Requiera	Sesión	21	21	100			
						Realizar Inspecciones a Rubros Específicos en las Dependencias, Organismos Auxiliares del Ejecutivo Estatal y en su caso Ayuntamientos, con el Propósito de Constar el Cumplimiento del Marco Normativo que lo Regula	Inspección	19	19	100			
						Participar en Testificaciones con el Propósito de Asegurarse que los Actos Administrativos se Realicen Conforme a la Normatividad Vigente	Testificación	6	6	100			
						Acompañamiento en la Atención de Auditorías Practicadas por los Entes Fiscalizadores Externos	Acción	1	1	100			
						Atención a Observaciones y Acciones de Mejora Determinadas con Motivo de los Actos de Fiscalización Realizados por la Dirección General u Órgano Interno de Control	Acción	1	1	100			
						Atender Acciones Derivadas de la Fiscalización Realizada por Entes Fiscalizadores Externos	Acción	1	1	100			
01	03	04	02			SISTEMA ANTICORRUPCIÓN DEL ESTADO DE MÉXICO Y MUNICIPIOS					276.3	159.6	57.8
01	03	04	02	01	01	PREVENCIÓN, DETECCIÓN, DISUACIÓN, SANCIÓN Y COMBATE DE LA CORRUPCIÓN					83.8	44.7	53.3
						Integrar Expedientes Derivados de la Presunta Responsabilidad Administrativa	Expediente	1	1	100			
01	03	04	02	02	04	INVESTIGACIÓN DE FALTAS ADMINISTRATIVAS					192.5	114.9	59.7
						Recibir las Denuncias Derivadas de las Presuntas Faltas Administrativas, así como de las Sugerencias y Reconocimientos Presentados por los Interesados, Relacionadas con la Prestación del Servicio Público	Denuncia	1	1	100			
						Atender las Denuncias Presentadas por los Interesados	Denuncia	1	1	100			
SOCIAL													
EDUCACIÓN													
02	05	03	01			EDUCACION SUPERIOR					119,028.3	111,023.4	93.3
02	05	03	01	01	02	EDUCACIÓN SUPERIOR UNIVERSITARIA					119,028.3	111,023.4	93.3
						Fomentar que los Estudiantes Egresen de sus Estudios de Tipo Superior en el Ciclo Escolar	Egresado	913	892	97.7			
						Atender la Matrícula de Educación Superior para Contribuir en la Disminución de las Divergencias entre la Oferta y la Demanda Educativa	Estudiante	4,401	3,970	90.2			
						Atender a los Estudiantes de Nuevo Ingreso de Educación Superior para Contribuir en la Disminución de las Divergencias entre la Oferta y la Demanda Educativa	Estudiante	1,208	930	77			
						Capacitar y Actualizar al Personal Docente para Mejorar la Formación Académica	Docente	150	152	101.3			

U P V T

							M E T A S			PRESUPUESTO 2021 (Miles de Pesos)			
FIN	FUN	SF	PP	SP	Pr	DESCRIPCIÓN	UNIDAD DE MEDIDA	PROGRAMADO	ALCANZADO	AVANCE %	AUTORIZADO ANUAL	EJERCIDO	%
						Capacitar al Personal Directivo y Administrativo para el Fortalecimiento Institucional	Persona	51	55	107.8			
						Desarrollar Proyectos de Investigación para Atender las Necesidades de Desarrollo Tecnológico, Económico y Social	Proyecto	10	10	100			
						Lograr Certificaciones en Educación Superior para Mejorar la Calidad	Documento	1	1	100			
						Fomentar que los Egresados se Titulen	Documento	300	309	103			
						Evaluar al Personal Docente con la Finalidad de Encontrar Áreas de Oportunidad para Mejorar su Desempeño	Docente	148	148	100			
						Realizar Acciones de Formación Integral, para Desarrollar Capacidades, Valores y Habilidades Profesionales	Acción	16	14	87.5			
						Realizar Acciones para Fomentar una Cultura Emprendedora	Acción	15	15	100			
						Realizar la Publicación de Documentos Derivados de la Investigación para su Divulgación	Publicación	1	1	100			
02	05	04	01			ESTUDIOS DE POSGRADO					480.0	478.2	99.6
02	05	04	01	01	01	POSGRADO					480.0	478.2	99.6
						Atender a la Matrícula de Posgrado para que Continúen su Formación Profesional	Estudiante	50	55	110			
						Atender a los Estudiantes de Nuevo Ingreso de Posgrado para Continuar con su Formación Profesional	Estudiante	18	18	100			
						Contactar Egresados de Posgrado para Identificar su Situación Profesional	Egresado	10	9	90			
						Fomentar que los Estudiantes de Posgrado se Gradúen a Fin de Contribuir a su Superación Académica y Profesional	Documento	6	3	50			
02	05	06	01			GESTIÓN DE LA POLÍTICAS EDUCATIVAS					656.3	656.3	100.0
02	05	06	01	02	04	VINCULACIÓN CON EL SECTOR PRODUCTIVO					656.3	656.3	100.0
						Realizar Acciones de Vinculación y Extensión que Permitan Establecer Lazos de Colaboración con los Sectores Público, Privado y Social	Acción	15	15	100			
						Operar Convenios con los Sectores, Público, Privado y Social para Formalizar los Lazos de Colaboración Institucional	Convenio	5	3	60			
						Atender Estudiantes en Educación Dual para Desarrollar Aptitudes y Habilidades en Unidades Económicas	Estudiante	9	9	100			
						Contactar Egresados en Educación Superior para Identificar su Situación Profesional	Egresado	448	449	100.2			
02	05	06	02			MODERNIZACIÓN DE LA EDUCACIÓN					2,611.0	2,515.7	96.4
02	05	06	02	01	01	FORTALECIMIENTO DE LA CALIDAD EDUCATIVA					1,000.0	914.7	91.5
						Impartir el Idioma Inglés a los Estudiantes en Educación Superior para el Desarrollo de Competencias	Estudiante	4,401	3,970	90.2			
						Impulsar la Participación de Estudiantes de Educación Superior en Procesos de Certificación en el Idioma Inglés para el Desarrollo de Competencias	Estudiante	600	345	57.5			
02	05	06	02	01	04	TECNOLOGÍA APLICADA A LA EDUCACIÓN					960.8	960.5	100.0
						Destinar Equipo de Cómputo al Proceso de Enseñanza-Aprendizaje en Educación Superior para el Desarrollo de las Habilidades Digitales	Equipo de Cómputo	501	501	100			
						Impulsar la Participación de Estudiantes en Procesos de Certificación en el uso de Tecnologías del Aprendizaje, Conocimiento, Información y Comunicación para el Desarrollo de Competencias y Habilidades	Estudiante	4	4	100			
02	05	06	02	01	05	CONVIVENCIA ESCOLAR SIN VIOLENCIA					650.2	640.5	98.5
						Realizar Acciones para la Prevención de la Violencia Escolar en Educación Superior	Acción	16	16	100			
						Realizar Acciones para la Igualdad de Trato y Oportunidades	Acción	25	25	100			

CUENTA PÚBLICA DEL GOBIERNO, ORGANISMOS AUXILIARES Y AUTÓNOMOS DEL ESTADO DE MÉXICO 2021

FIN	FUN	SF	PP	SP	Pr	DESCRIPCIÓN	M E T A S				PRESUPUESTO 2021 (Miles de Pesos)		
							UNIDAD DE MEDIDA	PROGRAMADO	ALCANZADO	AVANCE %	AUTORIZADO ANUAL	EJERCIDO	%
						GOBIERNO CAPAZ Y RESPONSABLE							
						OTRAS NO CLASIFICADAS EN FUNCIONES ANTERIORES							
04	04	01	01			PREVISIONES PARA EL PAGO DE ADEUDOS DE EJERCICIOS FISCALES ANTERIORES					2,443.4	2,443.4	100.0
04	04	01	01	01	01	PASIVOS DERIVADOS DE EROGACIONES DEVENGADAS Y PENDIENTES DE EJERCICIOS ANTERIORES					2,443.4	2,443.4	100.0
						Registrar el Pagos de Adeudos de Ejercicios Fiscales Anteriores	Documento	1	1	100			
						T O T A L					126,989.1	118,286.2	93.1
											=====	=====	

UPVT

ANEXOS ESTABLECIDOS EN DIFERENTES ORDENAMIENTOS

**Relación de Bienes Inmuebles que Componen el Patrimonio
Cuenta Pública 2021
(Miles de Pesos)**

Ente Público: Universidad Politécnica del Valle de Toluca

Código	Descripción de Bienes Inmuebles	* Valor en Libros
	Terrenos	6,977.7
	Edificios No Habitacionales	114,721.5
	Construcciones en Proceso	12,765.6
	TOTAL	134,464.8

**Relación de Bienes Muebles que Componen el Patrimonio
Cuenta Pública 2021
(Miles de Pesos)**

Ente Público: Universidad Politécnica del Valle de Toluca

Código	Descripción de Bienes Muebles	Valor en Libros
	Mobiliario y Equipo de Administracion	67,499.3
	Mobiliario y Equipo de Laboratorio	14,142.3
	Equipo de Transporte	3,478.4
	Equipo Industrial	9,065.4
	T O T A L	94,185.4

Universidad Politécnica del Valle de Toluca
Cuenta Pública 2021
Relación de Cuentas Bancarias Productivas Específicas

Fondo, Programa o Convenio	Datos de la Cuenta Bancaria	
	Institución Bancaria	Número de Cuentas *
Cheques Ingresos Propios	BBVA	174
Cheques Unidad de Docencia 1	BBVA	195
Cheques Unidad de Docencia 2	BBVA	397
Cheques Promep 2014	BBVA	471
Cheques Almacén	BBVA	595
Cheques Gasto Corriente	BBVA	551
Cheques Laboratorio y Talleres	BBVA	587
Cheques Biblioteca	BBVA	825
Cheques Pades 2014	BBVA	113
Cheques Fadoes	BBVA	227
Cheques Prodep 2015	BBVA	735
Cheques Usos Múltiples	BBVA	312
Cheques Prodep 2016	BBVA	578
Cheques Planta Tratadora 2a. Etapa	BBVA	213
Cheques Ingresos Propios	BANCO AZTECA	344
Cheques Sub Estatal 2021	BANCO AZTECA	715
Cheques Sub Federal 2021	BANCO AZTECA	546
Cheques Ficydt Comecyt	BANCO AZTECA	528
Cheques Estacionamiento 1a. Etapa	BANCA MIFEL	247

UPVT

FORMATOS PARA EL CUMPLIMIENTO DE LA LEY DE DISCIPLINA FINANCIERA DE LAS ENTIDADES FEDERATIVAS Y LOS MUNICIPIOS

UPVT

Universidad Politécnica del Valle de Toluca Estado de Situación Financiera Detallado - LDF Al 31 de Diciembre de 2021 y 2020 (CIFRAS EN MILES DE PESOS)					
Concepto	2021	2020	Concepto	2021	2020
ACTIVO			PASIVO		
Activo Circulante			Pasivo Circulante		
a. Efectivo y Equivalentes (a=a1+a2+a3+a4+a5+a6+a7)	7,951.3	37,617.8	a. Cuentas por Pagar a Corto Plazo (a=a1+a2+a3+a4+a5+a6+a7+a8+a9)	3,404.3	12,008.7
a1) Efectivo			a1) Servicios Personales por Pagar a Corto Plazo		
a2) Bancos/Tesorería	7,951.3	37,617.8	a2) Proveedores por Pagar a Corto Plazo	1,042.0	2,308.5
a3) Bancos/Dependencias y Otros			a3) Contratistas por Obras Públicas por Pagar a Corto Plazo		
a4) Inversiones Temporales (Hasta 3 meses)			a4) Participaciones y Aportaciones por Pagar a Corto Plazo		
a5) Fondos con Afectación Específica			a5) Transferencias Otorgadas por Pagar a Corto Plazo		
a6) Depósitos de Fondos de Terceros en Garantía y/o Administración			a6) Intereses, Comisiones y Otros Gastos de la Deuda Pública por Pagar a Corto Plazo		
a7) Otros Efectivos y Equivalentes			a7) Retenciones y Contribuciones por Pagar a Corto Plazo	947.3	18.6
b. Derechos a Recibir Efectivo o Equivalentes (b=b1+b2+b3+b4+b5+b6+b7)	16.8	0.0	a8) Devoluciones de la Ley de Ingresos por Pagar a Corto Plazo		
b1) Inversiones Financieras de Corto Plazo			a9) Otras Cuentas por Pagar a Corto Plazo	1,415.0	9,681.6
b2) Cuentas por Cobrar a Corto Plazo			b. Documentos por Pagar a Corto Plazo (b=b1+b2+b3)	0.0	0.0
b3) Deudores Diversos por Cobrar a Corto Plazo	16.8		b1) Documentos Comerciales por Pagar a Corto Plazo		
b4) Ingresos por Recuperar a Corto Plazo			b2) Documentos con Contratistas por Obras Públicas por Pagar a Corto Plazo		
b5) Deudores por Anticipos de la Tesorería a Corto Plazo			b3) Otros Documentos por Pagar a Corto Plazo		
b6) Préstamos Otorgados a Corto Plazo			c. Porción a Corto Plazo de la Deuda Pública a Largo Plazo (c=c1+c2)	0.0	0.0
b7) Otros Derechos a Recibir Efectivo o Equivalentes a Corto Plazo			c1) Porción a Corto Plazo de la Deuda Pública		
c. Derechos a Recibir Bienes o Servicios (c=c1+c2+c3+c4+c5)	0.0	3,649.6	c2) Porción a Corto Plazo de Arrendamiento Financiero		
c1) Anticipo a Proveedores por Adquisición de Bienes y Prestación de Servicios a Corto Plazo			d. Títulos y Valores a Corto Plazo		
c2) Anticipo a Proveedores por Adquisición de Bienes Inmuebles y Muebles a Corto Plazo			e. Pasivos Diferidos a Corto Plazo (e=e1+e2+e3)	0.0	0.0
c3) Anticipo a Proveedores por Adquisición de Bienes Intangibles a Corto Plazo			e1) Ingresos Cobrados por Adelantado a Corto Plazo		
c4) Anticipo a Contratistas por Obras Públicas a Corto Plazo		3,649.6	e2) Intereses Cobrados por Adelantado a Corto Plazo		
c5) Otros Derechos a Recibir Bienes o Servicios a Corto Plazo			e3) Otros Pasivos Diferidos a Corto Plazo		
d. Inventarios (d=d1+d2+d3+d4+d5)	0.0	151.1	f. Fondos y Bienes de Terceros en Garantía y/o Administración a Corto Plazo (f=f1+f2+f3+f4+f5+f6)	0.0	0.0
d1) Inventario de Mercancías para Venta			f1) Fondos en Garantía a Corto Plazo		
d2) Inventario de Mercancías Terminadas			f2) Fondos en Administración a Corto Plazo		
d3) Inventario de Mercancías en Proceso de Elaboración			f3) Fondos Contingentes a Corto Plazo		
d4) Inventario de Materias Primas, Materiales y Suministros para Producción			f4) Fondos de Fideicomisos, Mandatos y Contratos Análogos a Corto Plazo		
d5) Bienes en Tránsito		151.1	f5) Otros Fondos de Terceros en Garantía y/o Administración a Corto Plazo		
e. Almacenes			f6) Valores y Bienes en Garantía a Corto Plazo		
f. Estimación por Pérdida o Deterioro de Activos Circulantes (f=f1+f2)	0.0	0.0	g. Provisiones a Corto Plazo (g=g1+g2+g3)	0.0	0.0
f1) Estimaciones para Cuentas Incobrables por Derechos a Recibir Efectivo o Equivalentes			g1) Provisión para Demandas y Juicios a Corto Plazo		
f2) Estimación por Deterioro de Inventarios			g2) Provisión para Contingencias a Corto Plazo		
g. Otros Activos Circulantes (g=g1+g2+g3+g4)	0.0	0.0	g3) Otras Provisiones a Corto Plazo		
g1) Valores en Garantía			h. Otros Pasivos a Corto Plazo (h=h1+h2+h3)	0.0	0.0
g2) Bienes en Garantía (excluye depósitos de fondos)			h1) Ingresos por Clasificar		
g3) Bienes Derivados de Embargos, Decomisos, Aseguramientos y Dación en Pago			h2) Recaudación por Participar		
g4) Adquisición con Fondos de Terceros			h3) Otros Pasivos Circulantes		
IA. Total de Activos Circulantes (IA = a + b + c + d + e + f + g)	7,968.1	41,418.5	IIA. Total de Pasivos Circulantes (IIA = a + b + c + d + e + f + g + h)	3,404.3	12,008.7
Activo No Circulante			Pasivo No Circulante		
a. Inversiones Financieras a Largo Plazo			a. Cuentas por Pagar a Largo Plazo		
b. Derechos a Recibir Efectivo o Equivalentes a Largo Plazo			b. Documentos por Pagar a Largo Plazo		
c. Bienes Inmuebles, Infraestructura y Construcciones en Proceso	134,464.8	138,616.0	c. Deuda Pública a Largo Plazo		
d. Bienes Muebles	94,185.4	73,780.7	d. Pasivos Diferidos a Largo Plazo		
e. Activos Intangibles			e. Fondos y Bienes de Terceros en Garantía y/o en Administración a Largo Plazo		
f. Depreciación, Deterioro y Amortización Acumulada de Bienes	-55,229.1	-38,129.5	f. Provisiones a Largo Plazo		
g. Activos Diferidos			IIIB. Total de Pasivos No Circulantes (IIIB = a + b + c + d + e + f)	0.0	0.0
h. Estimación por Pérdida o Deterioro de Activos no Circulantes			II. Total del Pasivo (II = IIA + IIIB)	3,404.3	12,008.7
i. Otros Activos no Circulantes			HACIENDA PÚBLICA/PATRIMONIO		
IB. Total de Activos No Circulantes (IB = a + b + c + d + e + f + g + h + i)	173,421.1	174,267.2	IIIA. Hacienda Pública/Patrimonio Contribuido (IIIA = a + b + c)	0.0	0.0
I. Total del Activo (I = IA + IB)	181,389.2	215,685.7	a. Aportaciones		
			b. Donaciones de Capital		
			c. Actualización de la Hacienda Pública/Patrimonio		
			IIIB. Hacienda Pública/Patrimonio Generado (IIIB = a + b + c + d + e)	177,984.9	203,677.0
			a. Resultados del Ejercicio (Ahorro/ Desahorro)	-1,662.6	8,761.5
			b. Resultados de Ejercicios Anteriores	179,646.7	194,914.7
			c. Revalúos	0.8	0.8
			d. Reservas		
			e. Rectificaciones de Resultados de Ejercicios Anteriores		
			IIIC. Exceso o Insuficiencia en la Actualización de la Hacienda Pública/Patrimonio (IIIC=a+b)	0.0	0.0
			a. Resultado por Posición Monetaria		
			b. Resultado por Tenencia de Activos no Monetarios		
			III. Total Hacienda Pública/Patrimonio (III = IIIA + IIIB + IIIC)	177,984.9	203,677.0
			IV. Total del Pasivo y Hacienda Pública/Patrimonio (IV = II + III)	181,389.2	215,685.7

CUENTA PÚBLICA DEL GOBIERNO, ORGANISMOS AUXILIARES Y AUTÓNOMOS DEL ESTADO DE MÉXICO 2021

Universidad Politécnica del Valle de Toluca Informe Analítico de la Deuda Pública y Otros Pasivos - LDF Al 31 de Diciembre de 2020 y 2021							
Denominación de la Deuda Pública y Otros Pasivos (c)	Saldo al 31 de Diciembre de 2020 (d)	Disposiciones del Periodo (e)	Amortizaciones del Periodo (f)	Revaluaciones, Reclasificaciones y Otros Ajustes (g)	Saldo Final del Periodo (h) h=d+e-f+g	Pago de Intereses del Periodo (i)	Pago de Comisiones y demás Costos Asociados Durante el Periodo (j)
1. Deuda Pública (1=A+B)	0.0	0.0	0.0	0.0	0.0		
A. Corto Plazo (A=a1+a2+a3)	0.0	0.0	0.0	0.0	0.0		
a1) Instituciones de Crédito							
a2) Títulos y Valores							
a3) Arrendamientos Financieros							
B. Largo Plazo (B=b1+b2+b3)	0.0	0.0	0.0	0.0	0.0		
b1) Instituciones de Crédito							
b2) Títulos y Valores							
b3) Arrendamientos Financieros							
2. Otros Pasivos	12,008.7				3,404.3		
3. Total de la Deuda Pública y Otros Pasivos (3=1+2)	12,008.7	0.0	0.0	0.0	3,404.3		
4. Deuda Contingente 1 (Informativo)	0.0	0.0	0.0	0.0	0.0		
A. Deuda Contingente 1							
B. Deuda Contingente 2							
C. Deuda Contingente XX							
5. Valor de Instrumentos Bono Cupón Cero 2 (Informativo)	0.0	0.0	0.0	0.0	0.0		
A. Instrumento Bono Cupón Cero 1							
B. Instrumento Bono Cupón Cero 2							
C. Instrumento Bono Cupón Cero XX							

1 Se refiere a cualquier Financiamiento sin fuente o garantía de pago definida, que sea asumida de manera solidaria o subsidiaria por las Entidades Federativas con sus Municipios, organismos descentralizados y empresas de participación estatal mayoritaria y fideicomisos, locales o municipales, y por los Municipios con sus respectivos organismos descentralizados y empresas de participación municipal mayoritaria.

2 Se refiere al valor del Bono Cupón Cero que respalda el pago de los créditos asociados al mismo (Activo).

Obligaciones a Corto Plazo (k)	Monto Contratado (l)	Plazo Pactado (m)	Tasa de Interés (n)	Comisiones y Costos Relacionados (o)	Tasa Efectiva (p)
6. Obligaciones a Corto Plazo (Informativo)					
A. Crédito 1					
B. Crédito 2					
C. Crédito XX					

U P V T

Universidad Politécnica del Valle de Toluca Informe Analítico de Obligaciones Diferentes de Financiamientos Al 31 de Diciembre de 2021 (Miles de Pesos)										
Denominación de las Obligaciones Diferentes de Financiamiento (c)	Fecha del Contrato (d)	Fecha de Inicio de Operación del Proyecto (e)	Fecha de Vencimiento (f)	Monto de la Inversión Pactado (g)	Plazo Pactado (h)	Monto Promedio Mensual del Pago de la Contraprestación (i)	Monto Promedio Mensual del Pago de la Contraprestación Correspondiente al Pago de Inversión (j)	Monto Pagado de la Inversión al XX de XXXX de XXXX de 20XX (k)	Monto Pagado de la Inversión Actualizado al XX de XXXX de 20XX (l)	Saldo Pendiente por Pagar de la Inversión al XX de XXXX de 20XX (m = g - l)
A. Asociaciones Público Privadas (APP's) (A=a+b+c+d)				0.0		0.0	0.0			0.0
a) APP 1										0.0
b) APP 2										0.0
c) APP 3										0.0
d) APP XX										0.0
B. Otros Instrumentos (B=a+b+c+d)				0.0		0.0	0.0			0.0
a) Otro Instrumento 1										0.0
b) Otro Instrumento 2										0.0
c) Otro Instrumento 3										0.0
d) Otro Instrumento XX										0.0
C. Total de Obligaciones Diferentes de Financiamiento (C=A+B)				0.0		0.0	0.0			0.0

Universidad Politécnica del Valle de Toluca			
Balance Presupuestario			
Del 1 de Enero al 31 de Diciembre de 2021			
(Miles de Pesos)			
Concepto	Estimado / Aprobado	Devengado	Recaudado / Pagado
A. Ingresos Totales (A = A1+A2+A3)	115,387.0	113,220.0	113,220.0
A1. Ingresos de Libre Disposición	115,387.0	111,491.4	111,491.4
A2. Transferencias Federales Etiquetadas			
A3. Financiamiento Neto		1,728.6	1,728.6
B. Egresos Presupuestarios¹ (B = B1+B2)	115,387.0	118,286.2	117,517.5
B1. Gasto No Etiquetado (sin incluir Amortización de la Deuda Pública)	115,387.0	118,286.2	117,517.5
B2. Gasto Etiquetado (sin incluir Amortización de la Deuda Pública)			
C. Remanentes del Ejercicio Anterior (C = C1 + C2)	0.0	6,467.3	6,467.3
C1. Remanentes de Ingresos de Libre Disposición Aplicados en el Período		6,467.3	6,467.3
C2. Remanentes de Transferencias Federales Etiquetadas Aplicados en el Período			
I. Balance Presupuestario (I = A - B + C)	0.0	1,401.1	2,169.8
II. Balance Presupuestario sin Financiamiento Neto (II = I - A3)	0.0	-327.5	441.2
III. Balance Presupuestario sin Financiamiento Neto y sin Remanentes del Ejercicio Anterior (III= II - C)	0.0	-6,794.8	-6,026.1
Concepto	Aprobado	Devengado	Pagado
E. Intereses, Comisiones y Gastos de la Deuda (E = E1+E2)	0.0	0.0	0.0
E1. Intereses, Comisiones y Gastos de la Deuda con Gasto No Etiquetado			
E2. Intereses, Comisiones y Gastos de la Deuda con Gasto Etiquetado			
IV. Balance Primario (IV = III + E)	0.0	-6,794.8	-6,026.1
Concepto	Estimado/ Aprobado	Devengado	Recaudado / Pagado
F. Financiamiento (F = F1 + F2)	0.0	0.0	0.0
F1. Financiamiento con Fuente de Pago de Ingresos de Libre Disposición			
F2. Financiamiento con Fuente de Pago de Transferencias Federales Etiquetadas			
G. Amortización de la Deuda (G = G1 + G2)	0.0	0.0	0.0
G1. Amortización de la Deuda Pública con Gasto No Etiquetado			
G2. Amortización de la Deuda Pública con Gasto Etiquetado			
A3. Financiamiento Neto (A3 = F - G)	0.0	0.0	0.0
Concepto	Estimado/ Aprobado	Devengado	Recaudado / Pagado
A1. Ingresos de Libre Disposición	115,387.0	111,491.4	111,491.4
A3.1 Financiamiento Neto con Fuente de Pago de Ingresos de Libre Disposición (A3.1 = F1 - G1)	0.0	1,728.6	1,728.6
F1. Financiamiento con Fuente de Pago de Ingresos de Libre Disposición		1,728.6	1,728.6
G1. Amortización de la Deuda Pública con Gasto No Etiquetado			
B1. Gasto No Etiquetado (sin incluir Amortización de la Deuda Pública)	115,387.0	118,286.2	117,517.5
C1. Remanentes de Ingresos de Libre Disposición Aplicados en el Período		6,467.3	6,467.3
V. Balance Presupuestario de Recursos Disponibles (V = A1 + A3.1 - B1 + C1)	0.0	1,401.1	2,169.8
VI. Balance Presupuestario de Recursos Disponibles sin Financiamiento Neto (VI = V - A3.1)	0.0	-327.5	441.2
Concepto	Estimado/ Aprobado	Devengado	Recaudado / Pagado
A2. Transferencias Federales Etiquetadas			
A3.2 Financiamiento Neto con Fuente de Pago de Transferencias Federales Etiquetadas (A3.2 = F2 - G2)	0.0	0.0	0.0
F2. Financiamiento con Fuente de Pago de Transferencias Federales Etiquetadas			
G2. Amortización de la Deuda Pública con Gasto Etiquetado			
B2. Gasto Etiquetado (sin incluir Amortización de la Deuda Pública)	0.0	0.0	0.0
C2. Remanentes de Transferencias Federales Etiquetadas Aplicados en el Período			
VII. Balance Presupuestario de Recursos Etiquetados (VII = A2 + A3.2 - B2 + C2)	0.0	0.0	0.0
VIII. Balance Presupuestario de Recursos Etiquetados sin Financiamiento Neto (VIII = VII - A3.2)	0.0	0.0	0.0

CUENTA PÚBLICA DEL GOBIERNO, ORGANISMOS AUXILIARES Y AUTÓNOMOS DEL ESTADO DE MÉXICO 2021

Universidad Politécnica del Valle de Toluca Estado Analítico de Ingresos Detallado - LDF Del 1 de Enero al 31 de Diciembre de 2021 (Miles de Pesos)						
Concepto	Ingreso					Diferencia
	Estimado	Ampliaciones/ (Reducciones)	Modificado	Devengado	Recaudado	
Ingresos de Libre Disposición						
A. Impuestos			0.0			0.0
B. Cuotas y Aportaciones de Seguridad Social			0.0			0.0
C. Contribuciones de Mejoras			0.0			0.0
D. Derechos			0.0			0.0
E. Productos			0.0	134.3	134.3	-134.3
F. Aprovechamientos			0.0			0.0
G. Ingresos por Ventas de Bienes y Servicios	42,165.8	-31,654.9	10,510.9	6,742.5	6,742.5	3,768.4
H. Participaciones (H=h1+h2+h3+h4+h5+h6+h7+h8+h9+h10+h11)	0.0	0.0	0.0	0.0	0.0	0.0
h1) Fondo General de Participaciones			0.0			0.0
h2) Fondo de Fomento Municipal			0.0			0.0
h3) Fondo de Fiscalización y Recaudación			0.0			0.0
h4) Fondo de Compensación			0.0			0.0
h5) Fondo de Extracción de Hidrocarburos			0.0			0.0
h6) Impuesto Especial Sobre Producción y Servicios			0.0			0.0
h7) 0.136% de la Recaudación Federal Participable			0.0			0.0
h8) 3.17% Sobre Extracción de Petróleo			0.0			0.0
h9) Gasolinas y Diésel			0.0			0.0
h10) Fondo del Impuesto Sobre la Renta			0.0			0.0
h11) Fondo de Estabilización de los Ingresos de las Entidades Federativas			0.0			0.0
I. Incentivos Derivados de la Colaboración Fiscal (I=i1+i2+i3+i4+i5)	0.0	0.0	0.0	0.0	0.0	0.0
i1) Tenencia o Uso de Vehículos			0.0			0.0
i2) Fondo de Compensación ISAN			0.0			0.0
i3) Impuesto Sobre Automóviles Nuevos			0.0			0.0
i4) Fondo de Compensación de Repecos-Intermedios			0.0			0.0
i5) Otros Incentivos Económicos			0.0			0.0
J. Transferencias	73,671.2	40,363.6	114,034.8	111,081.9	111,081.9	2,952.9
K. Convenios			0.0			0.0
k1) Otros Convenios y Subsidios			0.0			0.0
L. Otros Ingresos de Libre Disposición (L=l1+l2)	0.0	0.0	0.0	0.0	0.0	0.0
l1) Participaciones en Ingresos Locales			0.0			0.0
l2) Otros Ingresos de Libre Disposición			0.0			0.0
I. Total de Ingresos de Libre Disposición (I=A+B+C+D+E+F+G+H+I+J+K+L)	115,837.0	8,708.7	124,545.7	117,958.7	117,958.7	6,587.0
Ingresos Excedentes de Ingresos de Libre Disposición			0.0			0.0
Transferencias Federales Etiquetadas			0.0			0.0
A. Aportaciones (A=a1+a2+a3+a4+a5+a6+a7+a8)	0.0	0.0	0.0	0.0	0.0	0.0
a1) Fondo de Aportaciones para la Nómina Educativa y Gasto Operativo			0.0			0.0
a2) Fondo de Aportaciones para los Servicios de Salud			0.0			0.0
a3) Fondo de Aportaciones para la Infraestructura Social			0.0			0.0
a4) Fondo de Aportaciones para el Fortalecimiento de los Municipios y de las Demarcaciones Territoriales del Distrito Federal			0.0			0.0
a5) Fondo de Aportaciones Múltiples			0.0			0.0
a6) Fondo de Aportaciones para la Educación Tecnológica y de Adultos			0.0			0.0
a7) Fondo de Aportaciones para la Seguridad Pública de los Estados y del Distrito Federal			0.0			0.0
a8) Fondo de Aportaciones para el Fortalecimiento de las Entidades Federativas			0.0			0.0
B. Convenios (B=b1+b2+b3+b4)	0.0	0.0	0.0	0.0	0.0	0.0
b1) Convenios de Protección Social en Salud			0.0			0.0
b2) Convenios de Descentralización			0.0			0.0
b3) Convenios de Reasignación			0.0			0.0
b4) Otros Convenios y Subsidios			0.0			0.0
C. Fondos Distintos de Aportaciones (C=c1+c2)	0.0	0.0	0.0	0.0	0.0	0.0
c1) Fondo para Entidades Federativas y Municipios Productores de Hidrocarburos			0.0			0.0
c2) Fondo Minero			0.0			0.0
D. Transferencias, Subsidios y Subvenciones, y Pensiones y Jubilaciones			0.0			0.0
E. Otras Transferencias Federales Etiquetadas			0.0			0.0
II. Total de Transferencias Federales Etiquetadas (II = A + B + C + D + E)	0.0	0.0	0.0	0.0	0.0	0.0
III. Ingresos Derivados de Financiamientos (III = A)	0.0	2,443.4	2,443.4	1,728.6	1,728.6	714.8
A. Ingresos Derivados de Financiamientos		2,443.4	2,443.4	1,728.6	1,728.6	714.8
IV. Total de Ingresos (IV = I + II + III)	115,837.0	11,152.1	126,989.1	119,687.3	119,687.3	7,301.8
Datos Informativos						
1. Ingresos Derivados de Financiamientos con Fuente de Pago de Ingresos de Libre Disposición		2,443.4	2,443.4	1,728.6	1,728.6	714.8
2. Ingresos Derivados de Financiamientos con Fuente de Pago de Transferencias Federales Etiquetadas			0.0			0.0
3. Ingresos Derivados de Financiamientos (3 = 1 + 2)	0.0	2,443.4	2,443.4	1,728.6	1,728.6	714.8

Universidad Politécnica del Valle de Toluca Estado Analítico del Ejercicio del Presupuesto de Egresos Detallado Clasificación por Objeto del Gasto (Capítulo y Concepto) Del 1 de Enero al 31 de Diciembre de 2021 (Miles de Pesos)						
Concepto	Egresos					Subejercicio
	Aprobado	Ampliaciones/ (Reducciones)	Modificado	Devengado	Pagado	
I. Gasto No Etiquetado (I=A+B+C+D+E+F+G+H+I)	115,837.0	11,152.1	126,989.1	118,286.2	117,517.5	8,702.9
A. Servicios Personales (A=a1+a2+a3+a4+a5+a6+a7)	66,196.0	1,092.0	67,288.0	62,570.6	62,570.6	4,717.4
a1) Remuneraciones al Personal de Carácter Permanente	39,132.4	2,489.9	41,622.3	38,560.4	38,560.4	3,061.9
a2) Remuneraciones al Personal de Carácter Transitorio			0.0			0.0
a3) Remuneraciones Adicionales y Especiales	12,709.6	-440.4	12,269.2	12,114.6	12,114.6	154.6
a4) Seguridad Social	11,324.6	-1,380.8	9,943.8	8,872.7	8,872.7	1,071.1
a5) Otras Prestaciones Sociales y Económicas	2,994.5	436.2	3,430.7	3,000.9	3,000.9	429.8
a6) Previsiones			0.0			0.0
a7) Pago de Estímulos a Servidores Públicos	34.9	-12.9	22.0	22.0	22.0	0.0
B. Materiales y Suministros (B=b1+b2+b3+b4+b5+b6+b7+b8+b9)	14,813.2	-785.2	14,028.0	11,810.0	11,810.0	2,218.0
b1) Materiales de Administración, Emisión de Documentos y Artículos Oficiales	10,007.8	-3,559.5	6,448.3	4,565.1	4,565.1	1,883.2
b2) Alimentos y Utensilios	310.7	-17.6	293.1	293.1	293.1	0.0
b3) Materias Primas y Materiales de Producción y Comercialización			0.0			0.0
b4) Materiales y Artículos de Construcción y de Reparación	1,376.3	1,510.2	2,886.5	2,876.2	2,876.2	10.3
b5) Productos Químicos, Farmacéuticos y de Laboratorio	324.2	-23.3	300.9	296.9	296.9	4.0
b6) Combustibles, Lubricantes y Aditivos	626.9	-313.3	313.6	311.0	311.0	2.6
b7) Vestuario, Blancos, Prendas de Protección y Artículos Deportivos	1,314.6	-434.8	879.8	862.0	862.0	17.8
b8) Materiales y Suministros Para Seguridad			0.0			0.0
b9) Herramientas, Refacciones y Accesorios Menores	852.7	2,053.1	2,905.8	2,605.7	2,605.7	300.1
C. Servicios Generales (C=c1+c2+c3+c4+c5+c6+c7+c8+c9)	23,695.4	-1,948.8	21,746.6	21,073.8	20,397.0	672.8
c1) Servicios Básicos	3,184.3	-1,690.5	1,493.8	1,437.3	1,330.1	56.5
c2) Servicios de Arrendamiento	562.4	-324.0	238.4	153.3	153.3	85.1
c3) Servicios Profesionales, Científicos, Técnicos y Otros Servicios	8,557.5	-985.6	7,571.9	7,168.5	6,896.6	403.4
c4) Servicios Financieros, Bancarios y Comerciales	1,125.3	696.7	1,822.0	1,820.1	1,820.1	1.9
c5) Servicios de Instalación, Reparación, Mantenimiento y Conservación	6,179.7	-213.9	5,965.8	5,959.9	5,959.9	5.9
c6) Servicios de Comunicación Social y Publicidad	996.3	-988.7	7.6			7.6
c7) Servicios de Traslado y Viáticos	37.3	-16.4	20.9	20.9	20.9	0.0
c8) Servicios Oficiales	26.5	144.8	171.3	171.3	171.3	0.0
c9) Otros Servicios Generales	3,026.1	1,428.8	4,454.9	4,342.5	4,044.8	112.4
D. Transferencias, Asignaciones, Subsidios y Otras Ayudas (D=d1+d2+d3+d4+d5+d6+d7+d8+d9)	1,227.4	-144.9	1,082.5	91.9	0.0	990.6
d1) Transferencias Internas y Asignaciones al Sector Público			0.0			0.0
d2) Transferencias al Resto del Sector Público			0.0			0.0
d3) Subsidios y Subvenciones			0.0			0.0
d4) Ayudas Sociales	1,227.4	-144.9	1,082.5	91.9		990.6
d5) Pensiones y Jubilaciones			0.0			0.0
d6) Transferencias a Fideicomisos, Mandatos y Otros Análogos			0.0			0.0
d7) Transferencias a la Seguridad Social			0.0			0.0
d8) Donativos			0.0			0.0
d9) Transferencias al Exterior			0.0			0.0
E. Bienes Muebles, Inmuebles e Intangibles (E=e1+e2+e3+e4+e5+e6+e7+e8+e9)	9,905.0	10,495.6	20,400.6	20,296.5	20,296.5	104.1
e1) Mobiliario y Equipo de Administración	7,901.4	2,562.2	10,463.6	10,463.6	10,463.6	0.0
e2) Mobiliario y Equipo Educativo y Recreativo		106.2	106.2	106.2	106.2	0.0
e3) Equipo e Instrumental Médico y de Laboratorio		6,535.3	6,535.3	6,500.0	6,500.0	35.3
e4) Vehículos y Equipo de Transporte		68.8	68.8			68.8
e5) Equipo de Defensa y Seguridad			0.0			0.0
e6) Maquinaria, Otros Equipos y Herramientas		3,006.8	3,006.8	3,006.8	3,006.8	0.0
e7) Activos Biológicos			0.0			0.0
e8) Bienes Inmuebles	2,003.6	-1,783.7	219.9	219.9	219.9	0.0
e9) Activos Intangibles			0.0			0.0
F. Inversión Pública (F=f1+f2+f3)	0.0	0.0	0.0	0.0	0.0	0.0
f1) Obra Pública en Bienes de Dominio Público			0.0			0.0
f2) Obra Pública en Bienes Propios			0.0			0.0
f3) Proyectos Productivos y Acciones de Fomento			0.0			0.0
G. Inversiones Financieras y Otras Provisiones (G=g1+g2+g3+g4+g5+g6+g7)	0.0	0.0	0.0	0.0	0.0	0.0
g1) Inversiones Para el Fomento de Actividades Productivas			0.0			0.0
g2) Acciones y Participaciones de Capital			0.0			0.0
g3) Compra de Títulos y Valores			0.0			0.0
g4) Concesión de Préstamos			0.0			0.0
g5) Inversiones en Fideicomisos, Mandatos y Otros Análogos			0.0			0.0
Fideicomiso de Desastres Naturales (Informativo)			0.0			0.0
g6) Otras Inversiones Financieras			0.0			0.0
g7) Provisiones para Contingencias y Otras Erogaciones Especiales			0.0			0.0
H. Participaciones y Aportaciones (H=h1+h2+h3)	0.0	0.0	0.0	0.0	0.0	0.0
h1) Participaciones			0.0			0.0
h2) Aportaciones			0.0			0.0
h3) Convenios			0.0			0.0
I. Deuda Pública (I=i1+i2+i3+i4+i5+i6+i7)	0.0	2,443.4	2,443.4	2,443.4	2,443.4	0.0
i1) Amortización de la Deuda Pública			0.0			0.0
i2) Intereses de la Deuda Pública			0.0			0.0
i3) Comisiones de la Deuda Pública			0.0			0.0
i4) Gastos de la Deuda Pública			0.0			0.0
i5) Costo por Coberturas			0.0			0.0
i6) Apoyos Financieros			0.0			0.0
I7) Adeudos de Ejercicios Fiscales Anteriores (ADEFAS)		2,443.4	2,443.4	2,443.4	2,443.4	0.0

CUENTA PÚBLICA DEL GOBIERNO, ORGANISMOS AUXILIARES Y AUTÓNOMOS DEL ESTADO DE MÉXICO 2021

Concepto	Egresos					Subejercicio
	Aprobado	Ampliaciones/ (Reducciones)	Modificado	Devengado	Pagado	
II. Gasto Etiquetado (II=A+B+C+D+E+F+G+H+I)	0.0	0.0	0.0	0.0	0.0	0.0
A. Servicios Personales (A=a1+a2+a3+a4+a5+a6+a7)	0.0	0.0	0.0	0.0	0.0	0.0
a1) Remuneraciones al Personal de Carácter Permanente			0.0			0.0
a2) Remuneraciones al Personal de Carácter Transitorio			0.0			0.0
a3) Remuneraciones Adicionales y Especiales			0.0			0.0
a4) Seguridad Social			0.0			0.0
a5) Otras Prestaciones Sociales y Económicas			0.0			0.0
a6) Previsiones			0.0			0.0
a7) Pago de Estímulos a Servidores Públicos			0.0			0.0
B. Materiales y Suministros (B=b1+b2+b3+b4+b5+b6+b7+b8+b9)	0.0	0.0	0.0	0.0	0.0	0.0
b1) Materiales de Administración, Emisión de Documentos y Artículos Oficiales			0.0			0.0
b2) Alimentos y Utensilios			0.0			0.0
b3) Materias Primas y Materiales de Producción y Comercialización			0.0			0.0
b4) Materiales y Artículos de Construcción y de Reparación			0.0			0.0
b5) Productos Químicos, Farmacéuticos y de Laboratorio			0.0			0.0
b6) Combustibles, Lubricantes y Aditivos			0.0			0.0
b7) Vestuario, Blancos, Prendas de Protección y Artículos Deportivos			0.0			0.0
b8) Materiales y Suministros Para Seguridad			0.0			0.0
b9) Herramientas, Refacciones y Accesorios Menores			0.0			0.0
C. Servicios Generales (C=c1+c2+c3+c4+c5+c6+c7+c8+c9)	0.0	0.0	0.0	0.0	0.0	0.0
c1) Servicios Básicos			0.0			0.0
c2) Servicios de Arrendamiento			0.0			0.0
c3) Servicios Profesionales, Científicos, Técnicos y Otros Servicios			0.0			0.0
c4) Servicios Financieros, Bancarios y Comerciales			0.0			0.0
c5) Servicios de Instalación, Reparación, Mantenimiento y Conservación			0.0			0.0
c6) Servicios de Comunicación Social y Publicidad			0.0			0.0
c7) Servicios de Traslado y Viáticos			0.0			0.0
c8) Servicios Oficiales			0.0			0.0
c9) Otros Servicios Generales			0.0			0.0
D. Transferencias, Asignaciones, Subsidios y Otras Ayudas (D=d1+d2+d3+d4+d5+d6+d7+d8+d9)	0.0	0.0	0.0	0.0	0.0	0.0
d1) Transferencias Internas y Asignaciones al Sector Público			0.0			0.0
d2) Transferencias al Resto del Sector Público			0.0			0.0
d3) Subsidios y Subvenciones			0.0			0.0
d4) Ayudas Sociales			0.0			0.0
d5) Pensiones y Jubilaciones			0.0			0.0
d6) Transferencias a Fideicomisos, Mandatos y Otros Análogos			0.0			0.0
d7) Transferencias a la Seguridad Social			0.0			0.0
d8) Donativos			0.0			0.0
d9) Transferencias al Exterior			0.0			0.0
E. Bienes Muebles, Inmuebles e Intangibles (E=e1+e2+e3+e4+e5+e6+e7+e8+e9)	0.0	0.0	0.0	0.0	0.0	0.0
e1) Mobiliario y Equipo de Administración			0.0			0.0
e2) Mobiliario y Equipo Educativo y Recreativo			0.0			0.0
e3) Equipo e Instrumental Médico y de Laboratorio			0.0			0.0
e4) Vehículos y Equipo de Transporte			0.0			0.0
e5) Equipo de Defensa y Seguridad			0.0			0.0
e6) Maquinaria, Otros Equipos y Herramientas			0.0			0.0
e7) Activos Biológicos			0.0			0.0
e8) Bienes Inmuebles			0.0			0.0
e9) Activos Intangibles			0.0			0.0
F. Inversión Pública (F=f1+f2+f3)	0.0	0.0	0.0	0.0	0.0	0.0
f1) Obra Pública en Bienes de Dominio Público			0.0			0.0
f2) Obra Pública en Bienes Propios			0.0			0.0
f3) Proyectos Productivos y Acciones de Fomento			0.0			0.0
G. Inversiones Financieras y Otras Provisiones (G=g1+g2+g3+g4+g5+g6+g7)	0.0	0.0	0.0	0.0	0.0	0.0
g1) Inversiones Para el Fomento de Actividades Productivas			0.0			0.0
g2) Acciones y Participaciones de Capital			0.0			0.0
g3) Compra de Títulos y Valores			0.0			0.0
g4) Concesión de Préstamos			0.0			0.0
g5) Inversiones en Fideicomisos, Mandatos y Otros Análogos			0.0			0.0
Fideicomiso de Desastres Naturales (Informativo)			0.0			0.0
g6) Otras Inversiones Financieras			0.0			0.0
g7) Provisiones para Contingencias y Otras Ergaciones Especiales			0.0			0.0
H. Participaciones y Aportaciones (H=h1+h2+h3)	0.0	0.0	0.0	0.0	0.0	0.0
h1) Participaciones			0.0			0.0
h2) Aportaciones			0.0			0.0
h3) Convenios			0.0			0.0
I. Deuda Pública (I=i1+i2+i3+i4+i5+i6+i7)	0.0	0.0	0.0	0.0	0.0	0.0
i1) Amortización de la Deuda Pública			0.0			0.0
i2) Intereses de la Deuda Pública			0.0			0.0
i3) Comisiones de la Deuda Pública			0.0			0.0
i4) Gastos de la Deuda Pública			0.0			0.0
i5) Costo por Coberturas			0.0			0.0
i6) Apoyos Financieros			0.0			0.0
i7) Adeudos de Ejercicios Fiscales Anteriores (ADEFAS)			0.0			0.0
III. Total de Egresos (III = I + II)	115,837.0	11,152.1	126,989.1	118,286.2	117,517.5	8,702.9

UPVT

Universidad Politécnica del Valle de Toluca Estado Analítico del Ejercicio del Presupuesto de Egresos Detallado Clasificación Administrativa Del 1 de Enero al 31 de Diciembre de 2021 (Miles de Pesos)						
Concepto (c)	Egresos					Subejercicio
	Aprobado	Ampliaciones/ (Reducciones)	Modificado	Devengado	Pagado	
I. Gasto No Etiquetado (I= A+B+C+D+E+F+G+H)	115,837.0	11,152.1	126,989.1	118,286.2	117,517.5	8,702.9
210C2800000 Universidad Politécnica del Valle de Toluca	115,837.0	11,152.1	126,989.1	118,286.2	117,517.5	8,702.9
II. Gasto Etiquetado (II= A+B+C+D+E+F+G+H)	0.0	0.0	0.0	0.0	0.0	0.0
III. Total de Egresos (III = I + II)	115,837.0	11,152.1	126,989.1	118,286.2	117,517.5	8,702.9

Universidad Politécnica del Valle de Toluca Estado Analítico del Ejercicio del Presupuesto de Egresos Detallado Clasificación Funcional (Finalidad y Función) Del 1 de Enero al 31 de Diciembre de 2021 (Miles de Pesos)						
Concepto (c)	Egresos					Subejercicio (e)
	Aprobado (d)	Ampliaciones/ (Reducciones)	Modificado	Devengado	Pagado	
I. Gasto No Etiquetado (I=A+B+C+D)	115,837.0	11,152.1	126,989.1	118,286.2	117,517.5	8,702.9
A. Gobierno (A=a1+a2+a3+a4+a5+a6+a7+a8)	1,959.7	-189.6	1,770.1	1,169.1	1,169.1	601.0
a1) Legislación			0.0			0.0
a2) Justicia			0.0			0.0
a3) Coordinación de la Política de Gobierno	1,959.7	-189.6	1,770.1	1,169.1	1,169.1	601.0
a4) Relaciones Exteriores			0.0			0.0
a5) Asuntos Financieros y Hacendarios			0.0			0.0
a6) Seguridad Nacional			0.0			0.0
a7) Asuntos de Orden Público y de Seguridad Interior			0.0			0.0
a8) Otros Servicios Generales			0.0			0.0
B. Desarrollo Social (B=b1+b2+b3+b4+b5+b6+b7)	113,877.3	8,898.3	122,775.6	114,673.7	113,905.0	8,101.9
b1) Protección Ambiental			0.0			0.0
b2) Vivienda y Servicios a la Comunidad			0.0			0.0
b3) Salud			0.0			0.0
b4) Recreación, Cultura y Otras Manifestaciones Sociales			0.0			0.0
b5) Educación	113,877.3	8,898.3	122,775.6	114,673.7	113,905.0	8,101.9
b6) Protección Social			0.0			0.0
b7) Otros Asuntos Sociales			0.0			0.0
C. Desarrollo Económico (C=c1+c2+c3+c4+c5+c6+c7+c8+c9)	0.0	0.0	0.0	0.0	0.0	0.0
c1) Asuntos Económicos, Comerciales y Laborales en General			0.0			0.0
c2) Agropecuaria, Silvicultura, Pesca y Caza			0.0			0.0
c3) Combustibles y Energía			0.0			0.0
c4) Minería, Manufacturas y Construcción			0.0			0.0
c5) Transporte			0.0			0.0
c6) Comunicaciones			0.0			0.0
c7) Turismo			0.0			0.0
c8) Ciencia, Tecnología e Innovación			0.0			0.0
c9) Otras Industrias y Otros Asuntos Económicos			0.0			0.0
D. Otras No Clasificadas en Funciones Anteriores (D=d1+d2+d3+d4)	0.0	2,443.4	2,443.4	2,443.4	2,443.4	0.0
d1) Transacciones de la Deuda Pública / Costo Financiero de la Deuda			0.0			0.0
d2) Transferencias, Participaciones y Aportaciones Entre Diferentes Niveles y Órdenes de Gobierno			0.0			0.0
d3) Saneamiento del Sistema Financiero			0.0			0.0
d4) Adeudos de Ejercicios Fiscales Anteriores		2,443.4	2,443.4	2,443.4	2,443.4	0.0
II. Gasto Etiquetado (II=A+B+C+D)	0.0	0.0	0.0	0.0	0.0	0.0
A. Gobierno (A=a1+a2+a3+a4+a5+a6+a7+a8)	0.0	0.0	0.0	0.0	0.0	0.0
a1) Legislación			0.0			0.0
a2) Justicia			0.0			0.0
a3) Coordinación de la Política de Gobierno			0.0			0.0
a4) Relaciones Exteriores			0.0			0.0
a5) Asuntos Financieros y Hacendarios			0.0			0.0
a6) Seguridad Nacional			0.0			0.0
a7) Asuntos de Orden Público y de Seguridad Interior			0.0			0.0
a8) Otros Servicios Generales			0.0			0.0
B. Desarrollo Social (B=b1+b2+b3+b4+b5+b6+b7)	0.0	0.0	0.0	0.0	0.0	0.0
b1) Protección Ambiental			0.0			0.0
b2) Vivienda y Servicios a la Comunidad			0.0			0.0
b3) Salud			0.0			0.0
b4) Recreación, Cultura y Otras Manifestaciones Sociales			0.0			0.0
b5) Educación			0.0			0.0
b6) Protección Social			0.0			0.0
b7) Otros Asuntos Sociales			0.0			0.0
C. Desarrollo Económico (C=c1+c2+c3+c4+c5+c6+c7+c8+c9)	0.0	0.0	0.0	0.0	0.0	0.0
c1) Asuntos Económicos, Comerciales y Laborales en General			0.0			0.0
c2) Agropecuaria, Silvicultura, Pesca y Caza			0.0			0.0
c3) Combustibles y Energía			0.0			0.0
c4) Minería, Manufacturas y Construcción			0.0			0.0
c5) Transporte			0.0			0.0
c6) Comunicaciones			0.0			0.0
c7) Turismo			0.0			0.0
c8) Ciencia, Tecnología e Innovación			0.0			0.0
c9) Otras Industrias y Otros Asuntos Económicos			0.0			0.0
D. Otras No Clasificadas en Funciones Anteriores (D=d1+d2+d3+d4)	0.0	0.0	0.0	0.0	0.0	0.0
d1) Transacciones de la Deuda Pública / Costo Financiero de la Deuda			0.0			0.0
d2) Transferencias, Participaciones y Aportaciones Entre Diferentes Niveles y Órdenes de Gobierno			0.0			0.0
d3) Saneamiento del Sistema Financiero			0.0			0.0
d4) Adeudos de Ejercicios Fiscales Anteriores			0.0			0.0
III. Total de Egresos (III = I + II)	115,837.0	11,152.1	126,989.1	118,286.2	117,517.5	8,702.9

Universidad Politécnica del Valle de Toluca Estado Analítico del Ejercicio del Presupuesto de Egresos Detallado Clasificación de Servicios Personales por Categoría Del 1 de Enero al 31 de Diciembre de 2021 (Miles de Pesos)						
Concepto (c)	Egresos					Subejercicio
	Aprobado	Ampliaciones/ (Reducciones)	Modificado	Devengado	Pagado	
I. Gasto No Etiquetado (I=A+B+C+D+E+F)	66,196.0	1,092.0	67,288.0	62,570.6	62,570.6	4,717.4
A. Personal Administrativo y de Servicio Público	66,196.0	1,092.0	67,288.0	62,570.6	62,570.6	4,717.4
B. Magisterio			0.0			0.0
C. Servicios de Salud (C=c1+c2)	0.0	0.0	0.0	0.0	0.0	0.0
c1) Personal Administrativo			0.0			0.0
c2) Personal Médico, Paramédico y afín			0.0			0.0
D. Seguridad Pública			0.0			0.0
E. Gastos asociados a la implementación de nuevas leyes federales o reformas a las mismas (E = e1 + e2)	0.0	0.0	0.0	0.0	0.0	0.0
e1) Nombre del Programa o Ley 1			0.0			0.0
e2) Nombre del Programa o Ley 2			0.0			0.0
F. Sentencias laborales definitivas			0.0			0.0
II. Gasto Etiquetado (II=A+B+C+D+E+F)	0.0	0.0	0.0	0.0	0.0	0.0
A. Personal Administrativo y de Servicio Público			0.0			0.0
B. Magisterio			0.0			0.0
C. Servicios de Salud (C=c1+c2)	0.0	0.0	0.0	0.0	0.0	0.0
c1) Personal Administrativo			0.0			0.0
c2) Personal Médico, Paramédico y afín			0.0			0.0
D. Seguridad Pública			0.0			0.0
E. Gastos asociados a la implementación de nuevas leyes federales o reformas a las mismas (E = e1 + e2)	0.0	0.0	0.0	0.0	0.0	0.0
e1) Nombre del Programa o Ley 1			0.0			0.0
e2) Nombre del Programa o Ley 2			0.0			0.0
F. Sentencias laborales definitivas			0.0			0.0
III. Total del Gasto en Servicios Personales (III = I + II)	66,196.0	1,092.0	67,288.0	62,570.6	62,570.6	4,717.4

UNIVERSIDAD TECNOLÓGICA

“FIDEL VELÁZQUEZ”

UTFV

C O N T E N I D O		PÁGINA
I.	INFORMACIÓN CONTABLE	
	ESTADO DE SITUACIÓN FINANCIERA	5
	ESTADO DE ACTIVIDADES	6
	ESTADO DE VARIACIÓN EN LA HACIENDA PÚBLICA	7
	ESTADO DE CAMBIOS EN LA SITUACIÓN FINANCIERA	8
	ESTADO DE FLUJOS DE EFECTIVO	9
	ESTADO ANALÍTICO DEL ACTIVO	10
	ESTADO ANALÍTICO DE LA DEUDA Y OTROS PASIVOS	11
	INFORME SOBRE PASIVOS CONTINGENTES	12
	NOTAS A LOS ESTADOS FINANCIEROS	13
II.	INFORMACIÓN PRESUPUESTARIA	31
III.	INFORMACIÓN PROGRAMÁTICA	49
IV.	ANEXOS ESTABLECIDOS EN DIFERENTES ORDENAMIENTOS	65
V.	FORMATOS PARA EL CUMPLIMIENTO DE LA LEY DE DISCIPLINA FINANCIERA DE LAS ENTIDADES FEDERATIVAS Y LOS MUNICIPIOS	69

CUENTA PÚBLICA DEL GOBIERNO, ORGANISMOS AUXILIARES Y AUTÓNOMOS DEL ESTADO DE MÉXICO 2021

Universidad Tecnológica Fidel Velázquez
Estado de Situación Financiera
Al 31 de Diciembre de 2021 y 2020
(Miles de Pesos)

Concepto	Año		Concepto	Año	
	2021	2020		2021	2020
ACTIVO			PASIVO		
Activo Circulante			Pasivo Circulante		
Efectivo y Equivalentes	17,430.7	1,084.9	Cuentas por Pagar a Corto Plazo	27,507.0	9,340.1
Derechos a Recibir Efectivo o Equivalentes	3,821.8	3,776.0	Documentos por Pagar a Corto Plazo		
Derechos a Recibir Bienes o Servicios			Porción a Corto Plazo de la Deuda Pública a Largo Plazo		
Inventarios			Títulos y Valores a Corto Plazo		
Almacenes			Pasivos Diferidos a Corto Plazo		
Estimación por Pérdida o Deterioro de Activos Circulantes			Fondos y Bienes de Terceros en Garantía y/o Administración a Corto Plazo		
Otros Activos Circulantes			Provisiones a Corto Plazo		
			Otros Pasivos a Corto Plazo		
Total de Activos Circulantes	21,252.5	4,860.9	Total de Pasivos Circulantes	27,507.0	9,340.1
Activo No Circulante			Pasivo No Circulante		
Inversiones Financieras a Largo Plazo			Cuentas por Pagar a Largo Plazo		
Derechos a Recibir Efectivo o Equivalentes a Largo Plazo			Documentos por Pagar a Largo Plazo		
Bienes Inmuebles, Infraestructura y Construcciones en Proceso	281,289.6	281,289.6	Deuda Pública a Largo Plazo		
Bienes Muebles	166,326.2	151,544.3	Pasivos Diferidos a Largo Plazo		
Activos Intangibles			Fondos y Bienes de Terceros en Garantía y/o en Administración a Largo Plazo		
Depreciación, Deterioro y Amortización Acumulada de Bienes	-271,467.9	-264,741.4	Provisiones a Largo Plazo		
Activos Diferidos	20.6	20.6			
Estimación por Pérdida o Deterioro de Activos no Circulantes			Total de Pasivos No Circulantes	.0	.0
Otros Activos no Circulantes					
Total de Activos No Circulantes	176,168.5	168,113.1	Total del Pasivo	27,507.0	9,340.1
Total del Activo	197,421.0	172,974.0	HACIENDA PÚBLICA/ PATRIMONIO		
			Hacienda Pública/Patrimonio Contribuido	83,791.9	83,791.9
			Aportaciones	83,791.9	83,791.9
			Donaciones de Capital		
			Actualización de la Hacienda Pública / Patrimonio		
			Hacienda Pública/Patrimonio Generado	86,122.1	79,842.0
			Resultados del Ejercicio (Ahorro / Desahorro)	6,280.1	-2,748.4
			Resultados de Ejercicios Anteriores	-59,896.6	-57,148.2
			Revalúos	139,738.6	139,738.6
			Reservas		
			Rectificaciones de Resultados de Ejercicios Anteriores		
			Exceso o Insuficiencia en la Actualización de la Hacienda Pública/Patrimonio	.0	.0
			Resultado por Posición Monetaria		
			Resultado por Tenencia de Activos no Monetarios		
			Total Hacienda Pública/ Patrimonio	169,914.0	163,633.9
			Total del Pasivo y Hacienda Pública / Patrimonio	197,421.0	172,974.0

U T F V

CUENTA PÚBLICA DEL GOBIERNO, ORGANISMOS AUXILIARES Y AUTÓNOMOS DEL ESTADO DE MÉXICO 2021

Universidad Tecnológica Fidel Velázquez
 Estado de Actividades
 Del 1 de Enero al 31 de Diciembre de 2021 y 2020
 (Miles de Pesos)

Concepto	2021	2020
INGRESOS Y OTROS BENEFICIOS		
Ingresos de la Gestión	4.4	.0
Impuestos		
Cuotas y Aportaciones de Seguridad Social		
Contribuciones de Mejoras		
Derechos		
Productos	4.4	
Aprovechamientos		
Ingresos por Venta de Bienes y Prestación de Servicios		
Participaciones, Aportaciones, Convenios Incentivos Derivados de la Colaboración Fiscal, Fondos Distintos de Aportaciones, Transferencias, Asignaciones, Subsidios y Subvenciones y Pensiones y Jubilaciones	224,543.4	211,853.8
Participaciones, Aportaciones, Convenios, Incentivos Derivados de la Colaboración Fiscal y Fondos Distintos de Aportaciones		
Transferencia, Asignaciones, Subsidios y Subvenciones y Pensiones y Jubilaciones	224,543.4	211,853.8
Otros Ingresos y Beneficios	4,060.0	1,158.5
Ingresos Financieros		9.7
Incremento por Variación de Inventarios		
Disminución del Exceso de Estimaciones por Pérdida o Deterioro u Obsolescencia		
Disminución del Exceso de Provisiones		
Otros Ingresos y Beneficios Varios	4,060.0	1,148.8
Total de Ingresos y Otros Beneficios	228,607.8	213,012.3
GASTOS Y OTRAS PÉRDIDAS		
Gastos de Funcionamiento	210,127.0	202,075.6
Servicios Personales	169,239.0	161,898.1
Materiales y Suministros	11,379.6	10,424.0
Servicios Generales	29,508.4	29,753.5
Transferencia, Asignaciones, Subsidios y Otras Ayudas	100.0	20.0
Transferencias Internas y Asignaciones al Sector Público		
Transferencias al Resto del Sector Público		
Subsidios y Subvenciones		
Ayudas Sociales	100.0	20.0
Pensiones y Jubilaciones		
Transferencias a Fideicomisos, Mandatos y Contratos Análogos		
Transferencias a la Seguridad Social		
Donativos		
Transferencias al Exterior		
Participaciones y Aportaciones	.0	.0
Participaciones		
Aportaciones		
Convenios		
Intereses, Comisiones y Otros Gastos de la Deuda Pública	.0	.0
Intereses de la Deuda Pública		
Comisiones de la Deuda Pública		
Gastos de la Deuda Pública		
Costo por Coberturas		
Apoyos Financieros		
Otros Gastos y Pérdidas Extraordinarias	6,917.7	6,459.7
Estimaciones, Depreciaciones, Deterioros, Obsolescencia y Amortizaciones	6,726.5	6,420.4
Provisiones		
Disminución de Inventarios		
Aumento por Insuficiencia de Estimaciones por Pérdida o Deterioro y Obsolescencia		
Aumento por Insuficiencia de Provisiones		
Otros Gastos	191.2	39.3
Inversión Pública	5,183.0	7,205.4
Inversión Pública no Capitalizable	5,183.0	7,205.4
Total de Gastos y Otras Pérdidas	222,327.7	215,760.7
Resultados del Ejercicio (Ahorro/Desahorro)	6,280.1	-2,748.4

Universidad Tecnológica Fidel Velázquez Estado de Variación en la Hacienda Pública Del 1 de Enero al 31 de Diciembre 2021 y 2020					
Concepto	Hacienda Pública / Patrimonio Contribuido	Hacienda Pública / Patrimonio Generado de Ejercicios Anteriores	Hacienda Pública / Patrimonio Generado del Ejercicio	Exceso o Insuficiencia en la Actualización de la Hacienda Pública / Patrimonio	Total
Hacienda Pública / Patrimonio Contribuido Neto de 2020	83,791.9				83,791.9
Aportaciones	83,791.9				83,791.9
Donaciones de Capital					0.0
Actualización de la Hacienda Pública/Patrimonio					0.0
Hacienda Pública / Patrimonio Generado Neto de 2020		82,590.4	-2,748.4	0.0	79,842.0
Resultados del Ejercicio (Ahorro/Desahorro)			-2,748.4		-2,748.4
Resultados de Ejercicios Anteriores		-57,148.2			-57,148.2
Revalúos		139,738.6			139,738.6
Reservas					0.0
Rectificaciones de Resultados de Ejercicios Anteriores					0.0
Exceso o Insuficiencia en la Actualización de la Hacienda Pública / Patrimonio Neto de 2020				0.0	0.0
Resultado por Posición Monetaria					0.0
Resultado por Tenencia de Activos no Monetarios					0.0
Hacienda Pública / Patrimonio Neto Final de 2020	83,791.9	82,590.4	-2,748.4	0.0	163,633.9
Cambios en la Hacienda Pública / Patrimonio Contribuido Neto de 2021	0.0				0.0
Aportaciones					0.0
Donaciones de Capital					0.0
Actualización de la Hacienda Pública/Patrimonio					0.0
Variaciones de la Hacienda Pública / Patrimonio Generado Neto de 2021		-2,748.4	9,028.5		6,280.1
Resultados del Ejercicio (Ahorro/Desahorro)			6,280.1		6,280.1
Resultados de Ejercicios Anteriores		-2,748.4	2,748.4		0.0
Revalúos					0.0
Reservas					0.0
Rectificaciones de Resultados de Ejercicios Anteriores					0.0
Cambios en el Exceso o Insuficiencia en la Actualización de la Hacienda Pública / Patrimonio Neto de 2021				0.0	0.0
Resultado por Posición Monetaria					0.0
Resultado por Tenencia de Activos no Monetarios					0.0
Hacienda Pública / Patrimonio Neto Final de 2021	83,791.9	79,842.0	6,280.1	0.0	169,914.0

Universidad Tecnológica Fidel Velázquez
Estado de Cambios en la Situación Financiera
Del 1 de Enero al 31 de Diciembre de 2021
(Miles de pesos)

Concepto	Origen	Aplicación
ACTIVO	6,726.5	31,173.5
Activo Circulante	.0	16,391.6
Efectivo y Equivalentes		16,345.8
Derechos a Recibir Efectivo o Equivalentes		45.8
Derechos a Recibir Bienes o Servicios		
Inventarios		
Almacenes		
Estimación por Pérdida o Deterioro de Activos Circulantes		
Otros Activos Circulantes		
Activo No circulante	6,726.5	14,781.9
Inversiones Financieras a Largo Plazo		
Derechos a Recibir Efectivo o Equivalentes a Largo Plazo		
Bienes Inmuebles, Infraestructura y Construcciones en Proceso		
Bienes Muebles		14,781.9
Activos Intangibles		
Depreciación, Deterioro y Amortización Acumulada de Bienes	6,726.5	
Activos Diferidos		
Estimación por Pérdida o Deterioro de Activos no Circulantes		
Otros Activos no Circulantes		
PASIVO	18,166.9	.0
Pasivo Circulante	18,166.9	.0
Cuentas por Pagar a Corto Plazo		
Documentos por Pagar a Corto Plazo	18,166.9	
Porción a Corto Plazo de la Deuda Pública a Largo Plazo		
Títulos y Valores a Corto Plazo		
Pasivos Diferidos a Corto Plazo		
Fondos y Bienes de Terceros en Garantía y/o Administración a Corto Plazo		
Provisiones a Corto Plazo		
Otros Pasivos a Corto Plazo		
Pasivo No Circulante	.0	.0
Cuentas por Pagar a Largo Plazo		
Documentos por Pagar a Largo Plazo		
Deuda Pública a Largo Plazo		
Pasivos Diferidos a Largo Plazo		
Fondos y Bienes de Terceros en Garantía y/o en Administración a Largo Plazo		
Provisiones a Largo Plazo		
HACIENDA PÚBLICA/PATRIMONIO	9,028.5	2,748.4
Hacienda Pública/Patrimonio Contribuido	.0	.0
Aportaciones		
Donaciones de Capital		
Actualización de la Hacienda Pública/Patrimonio		
Hacienda Pública/Patrimonio Generado	9,028.5	2,748.4
Resultados del Ejercicio (Ahorro/Desahorro)	9,028.5	
Resultados de Ejercicios Anteriores		2,748.4
Revalúos		
Reservas		
Rectificaciones de Resultados de Ejercicios Anteriores		
Exceso o insuficiencia en la Actualización de la Hacienda Pública/Patrimonio	.0	.0
Resultado por Posición Monetaria		
Resultado por Tenencia de Activos no Monetarios		

Universidad Tecnológica Fidel Velázquez
Estado de Flujos de Efectivo
Del 1 de Enero al 31 de Diciembre de 2021 y 2020
(Miles de Pesos)

Concepto	2021	2020
Flujos de Efectivo de las Actividades de Operación		
Origen	228,607.8	213,012.3
Impuestos		
Cuotas y Aportaciones de Seguridad Social		
Contribuciones de Mejoras		
Derechos		
Productos	4.4	9.7
Aprovechamientos		
Ingresos por Venta de Bienes y Prestación de Servicios		
Participaciones, Aportaciones, Convenios, Incentivos de la Colaboración Fiscal y Fondos Distintos de		
Transferencias, Asignaciones, Subsidios y Subvenciones, y Pensiones y Jubilaciones	224,543.4	211,853.8
Otros Orígenes de Operación	4,060.0	1,148.8
Aplicación	222,327.7	215,760.7
Servicios Personales	169,239.0	161,898.1
Materiales y Suministros	11,379.6	10,424.0
Servicios Generales	29,508.4	29,753.5
Transferencias Internas y Asignaciones al Sector Público		
Transferencias al Resto del Sector Público		
Subsidios y Subvenciones		
Ayudas Sociales	100.0	20.0
Pensionamientos y Jubilaciones		
Transferencias a Fideicomisos, Mandatos y Contratos Análogos		
Transferencias a la Seguridad Social		
Donativos		
Transferencias al Exterior		
Participaciones		
Aportaciones		
Convenios		
Otras Aplicaciones de Operación	12,100.7	13,665.1
Flujos Netos de Efectivo por Actividades de Operación	6,280.1	-2,748.4
Flujos de Efectivo de las Actividades de Inversión		
Origen	6,726.5	6,429.9
Bienes Inmuebles, Infraestructura y Construcciones en Proceso		
Bienes Muebles	6,726.5	6,420.4
Otros Orígenes de Inversión		9.5
Aplicación	14,827.7	4,379.8
Bienes Inmuebles, Infraestructura y Construcciones en Proceso		
Bienes Muebles	14,781.9	4,379.8
Otras Aplicaciones de Inversión	45.8	
Flujos Netos de Efectivo por Actividades de Inversión	-8,101.2	2,050.1
Flujo de Efectivo de las Actividades de Financiamiento		
Origen	18,166.9	400.4
Endeudamiento Neto		
Interno		
Externo		400.4
Otros Orígenes de Financiamiento	18,166.9	
Aplicación	.0	.0
Servicios de la Deuda		
Interno		
Externo		
Otras Aplicaciones de Financiamiento		
Flujos Netos de Efectivo por Actividades de Financiamiento	18,166.9	400.4
Incremento/Disminución Neta en el Efectivo y Equivalentes al Efectivo	16,345.8	-297.9
Efectivo y Equivalentes al Efectivo al Inicio del Ejercicio	1,084.9	1,382.8
Efectivo y Equivalentes al Efectivo al Final del Ejercicio	17,430.7	1,084.9

Universidad Tecnológica Fidel Velázquez
Estado Analítico del Activo
Del 1 de Enero al 31 de Diciembre de 2021
(Miles de Pesos)

Concepto	Saldo Inicial	Cargos del Período	Abonos del Período	Saldo Final	Variación del Período
	1	2	3	4 = (1+2-3)	(4-1)
ACTIVO	172,974.0	600,517.1	576,070.1	197,421.0	24,447.0
Activo Circulante	4,860.9	585,735.2	569,343.6	21,252.5	16,391.6
Efectivo y Equivalentes	1,084.9	475,805.4	459,459.6	17,430.7	16,345.8
Derechos a Recibir Efectivo o Equivalentes	3,776.0	109,929.8	109,884.0	3,821.8	45.8
Derechos a Recibir Bienes o Servicios				.0	.0
Inventarios				.0	.0
Almacenes				.0	.0
Estimación por Pérdida o Deterioro de Activos Circulantes				.0	.0
Otros Activos Circulantes				.0	.0
Activo No Circulante	168,113.1	14,781.9	6,726.5	176,168.5	8,055.4
Inversiones Financieras a Largo Plazo				.0	.0
Derechos a Recibir Efectivo o Equivalentes a Largo Plazo				.0	.0
Bienes Inmuebles, Infraestructura y Construcciones en Proceso	281,289.6	.0	.0	281,289.6	.0
Bienes Muebles	151,544.3	14,781.9	.0	166,326.2	14,781.9
Activos Intangibles				.0	.0
Depreciación, Deterioro y Amortización Acumulada de Bienes	-264,741.4	.0	6,726.5	-271,467.9	-6,726.5
Activos Diferidos	20.6	.0	.0	20.6	.0
Estimación por Pérdida o Deterioro de Activos no Circulantes				.0	.0
Otros Activos no Circulantes				.0	.0

Universidad Tecnológica Fidel Velázquez
Estado Analítico de la Deuda y Otros Pasivos
Del 1 de Enero al 31 de Diciembre de 2021
(Miles de Pesos)

Denominación de las Deudas	Moneda de Contratación	Institución o País Acreedor	Saldo Inicial del Período	Saldo Final del Período
DEUDA PÚBLICA				
Corto Plazo				
Deuda Interna			.0	.0
Instituciones de Crédito				
Títulos y Valores				
Arrendamientos Financieros				
Deuda Externa			.0	.0
Organismos Financieros Internacionales				
Deuda Bilateral				
Títulos y Valores				
Arrendamientos Financieros				
Subtotal a Corto Plazo			.0	.0
Largo Plazo				
Deuda Interna			.0	.0
Instituciones de Crédito				
Títulos y Valores				
Arrendamientos Financieros				
Deuda Externa			.0	.0
Organismos Financieros Internacionales				
Deuda Bilateral				
Títulos y Valores				
Arrendamientos Financieros				
Subtotal a Largo Plazo			.0	.0
Otros Pasivos			9,340.1	27,507.0
Total de Deuda y Otros Pasivos			9,340.1	27,507.0

U T F V

INFORME SOBRE PASIVOS CONTINGENTES

En cumplimiento de lo dispuesto por los artículos 46, fracción I, inciso d y 52 de la Ley General de Contabilidad Gubernamental en relación al Informe Sobre Pasivos Contingentes, se menciona que la Universidad Tecnológica Fidel Velázquez (UTFV), al 31 de diciembre de 2021, no cuenta con obligaciones contingentes.

NOTAS A LOS ESTADOS FINANCIEROS

NOTAS DE DESGLOSE

1. ESTADO DE SITUACIÓN FINANCIERA

ACTIVO CIRCULANTE

Efectivo y Equivalentes

El efectivo y equivalentes, se encuentra representado por las cuentas de cheques bancarios.

CONCEPTO	2021	2020
Bancos	17,430.7	1,084.9
Total de Efectivo y Equivalentes	17,430.7	1,084.9

Bancos

La cuenta de bancos se encuentra representada principalmente por las cuentas de cheques bancarios; el saldo de este rubro se integra al 31 de diciembre de 2021 y 2020 de la siguiente manera:

Bancos	2021	2020
Cta. 172 Gasto Corriente	518.2	79.6
Cta. 835 FAM 2012	10.4	10.4
Cta. 051 Nóminas 2020	182.5	50.8
Cta. 925 PRODEP 2020	809.7	829.5
Cta. 352 PFCE 2019	0.0	10.8
Cta. 108	0.0	103.8
Cta. 580 Transferencias Federales	6,243.5	0.0
Cta. 577 Transferencias Estatales	2,305.1	0.0
Cta. 003 Ingresos Propios	7,301.4	0.0
Cta. 198 COMECyT	60.0	0.0
Total de Bancos	17,430.7	1,084.9

Derechos a Recibir Efectivo y Equivalentes

El saldo de esta cuenta por 3 millones 821.8 miles de pesos, está representada por Inversiones Financieras a Corto Plazo y Deudores por Cobrar a Corto Plazo.

Los cuales se integran de la siguiente manera:

CONCEPTO	2021	2020
Inversiones Financieras a Corto Plazo	157.5	153.2
Deudores Diversos por Cobrar a Corto Plazo	3,664.3	3,622.8
Total de Derechos a Recibir Efectivo y Equivalentes	3,821.8	3,776.0

Inversiones Financieras a Corto Plazo

En la cuenta de Inversión se registran los recursos federales, al 31 de diciembre de 2021 por un importe de 157.5 miles de pesos.

Deudores Diversos por Cobrar a Corto Plazo

Deudores Diversos	Menos de 30 días	Más de 90 días	Saldo al 31 de Diciembre 2021
Subsidio al Empleo	2.1	0.0	2.1
ISSEMYM 2017 (Actualizaciones)	0.0	1,029.5	1,029.5
ISR,SAR, 3% (Actualizaciones)	0.0	266.4	266.4
SAR Y FOVISSSTE 2017 (Actualizaciones)	0.0	998.5	998.5
SAR Y FOVISSSTE 2016 (Actualizaciones)	0.0	1,306.4	1,306.4
Eréndira Domínguez Urrutia	0.0	49.2	49.2
Luz María Angélica Alatorre	0.0	7.0	7.0
Fidel Luis Silverio	2.2	0.0	2.2
Marcos Rojo Pacheco	3.0	0.0	3.0
Total de Deudores Diversos por Cobrar a Corto Plazo	7.3	3,657.0	3,664.3

ACTIVO NO CIRCULANTE

Bienes Inmuebles, Infraestructura y Construcción en Proceso

Los Bienes Inmuebles, Infraestructura y Construcción en Proceso se integran como sigue:

Bienes Inmuebles 2021	Valor Histórico	Revaluación	Total
Terrenos	4,536.1	15,410.2	19,946.3
Edificios No Habitacionales	115,464.8	144,902.3	260,367.1
Construcciones en Proceso	976.2	0.0	976.2
Total Bienes Inmuebles	120,977.1	160,312.5	281,289.6

Bienes Inmuebles 2020	Valor Histórico	Revaluación	Total
Terrenos	4,536.1	15,410.2	19,946.3
Edificios No Habitacionales	102,464.8	144,902.3	247,367.1
Construcciones en Proceso	13,976.2		13,976.2
Total Bienes Inmuebles	120,977.1	160,312.5	281,289.6

Bienes Muebles

Los Bienes Muebles se integran como sigue:

Bienes Muebles 2021	Valor Histórico	Revaluación	Total
Mobiliario y Equipo Administrativo	101,760.7	19,236.9	120,997.6
Equipo e Instrumental Médico y de Laboratorio	374.3	0.0	374.3
Equipo de Transporte	6,253.1	2,180.9	8,434.0
Maquinaria, Otros Equipos y Herramientas	25,629.1	10,891.2	36,520.3
Total Bienes Muebles	134,017.2	32,309.0	166,326.2

Bienes Muebles 2020	Valor Histórico	Revaluación	Total
Mobiliario y Equipo Administrativo	95,298.3	19,236.9	114,535.2
Equipo de Transporte	6,253.1	2,180.9	8,434.0
Maquinaria, Otros Equipos y Herramientas	17,683.9	10,891.2	28, 575.1
Total Bienes Muebles	114,855.5	32,309.0	151,544.3

Total de Depreciación	271,467.9
------------------------------	------------------

Activo Diferido**Otros Activos Diferidos**

El Saldo de esta cuenta representa el importe pagado como Depósito en Garantía por el servicio de energía eléctrica.

Activos Diferidos	2021	2020
Depósito en Garantía CFE	20.6	20.6
Total de Otros Activos Diferidos	20.6	20.6

PASIVO**PASIVO CIRCULANTE**

Cuentas por Pagar a Corto Plazo

Las Cuentas por Pagar a Corto Plazo se integran como se describe a continuación:

CONCEPTO	2021	2020
Proveedores por Pagar a Corto Plazo	26,857.5	7,388.3
Retenciones y Contribuciones por Pagar a Corto Plazo	303.3	1,637.7
Otras Cuentas por Pagar a Corto Plazo	346.2	314.1
Total de Cuentas por Pagar a Corto Plazo	27,507.0	9,340.1

Proveedores por Pagar a Corto Plazo

Proveedores por Pagar	0-90 días	Más 90 días	Saldo al 31 de Diciembre de 2021
FAM 2011	-	157.6	157.6
FAM 2013	-	165.3	165.3
FAM 2009	-	37.2	37.2
Comision Federal de Electricidad	118.5	-	118.5
Telefonos de Mexico, S.A.B. de C.V.	-	7.7	7.7
Jorge Arturo Torres Fonseca	379.0	-	379.0
Comercializadora Fundidora y Transformadora de Mexico S.A. de C.V.	298.0	-	298.0
PRODEP	-	81.2	81.2
Consultores Extintores y Servicios Flova S.A. de C.V.	256.7	-	256.7

CUENTA PÚBLICA DEL GOBIERNO, ORGANISMOS AUXILIARES Y AUTÓNOMOS DEL ESTADO DE MÉXICO 2021

Proveedores por Pagar	0-90 días	Más 90 días	Saldo al 31 de Diciembre de 2021
Axtel, S.A.B. de C.V.	111.8	-	111.8
Daniel Alejandro Villanueva Cortes	-	110.4	110.4
Review Quality S.A. de C.V.	36.2	-	36.2
Guillgrafic S.A. de C.V.	275.5	-	275.5
Huerta, Guzman, S.C.	-	24.8	24.8
Flores y Alvarez Comercializadora	-	102.1	102.1
Salvador Alfredo Cortes Lozano	-	49.0	49.0
CALL DESIGN S.A. DE C.V.	-	530.9	530.9
COMERCIALIZADORA 3-20 S.A. DE C.V.	-	47.3	47.3
COMERCIALIZADORA DE PRODUCTOS Y SERVICIOS DOPPLER DE MORELOS S.A. DE C.V.	-	39.3	39.3
COMERCIALIZADORA DUSART S.A. DE C.V.	-	263.0	263.0
COMERCIALIZADORA GARNAROK, S.A. DE C.V.	-	1,732.5	1,732.5
CONSORCIO CONSTRUCTOR ROUGE&ROAD S.A. DE C.V.	-	344.0	344.0
CONSORCIO DE PUBLICIDAD MARCAM S.A. DE C.V.	-	355.5	355.5
CONSTRUCTORA OAKMONT S.A. DE C.V.	-	83.2	83.2
CORPORATIVO EN PUBLICIDAD GAVAL&HD S.A. DE C.V.	-	34.8	34.8
Pamela del Rocio Santillan Lira	306.2	-	306.2
Equipment BR&BU S.A. de C.V.	-	626.4	626.4
Constructora Hernandez León S.A. de C.V.	-	538.6	538.6
Smart Ofmrx S de R.L. de C.V.	-	538.9	538.9
Bancos de Materiales Petreos Capritan S.A. de C.V.	-	190.5	190.5
Grupo BR&BU S.A. de C.V.	-	243.6	243.6
NPR Industrial S.A. de C.V.	-	519.8	519.8
Comercializadora 3-20 S.A. de C.V.	-	632.3	632.3
R&T45 Comercializadora 4.5 S.A. de C.V.	-	258.7	258.7
Distribuidora Mexiquense Xareni S.A. de C.V.	180.6	-	180.6
Migoga Comercializacion S.A. de C.V.	135.9	-	135.9
Ciro Diaz Gonzalez	127.6	-	127.6
NYCE Sociedad Internacional de Gestion y Evaluacion S.C.	160.1	-	160.1
Corporativo Fosmac S.A. de C.V.	627.0	-	627.0
Jesus Hernandez Mendez	162.1	-	162.1
COMERCIALIZADORA UNIVERSAL LATAM, SA DE CV	278.4	-	278.4
Gerardo Luqueño Candia	88.9	-	88.9
DELGADO CASTELLANOS MEZA Y ASOCIADOS S.C.	91.4	-	91.4
TRU SOLUTIONS S.A. DE C.V.	285.5	-	285.5
CILY CONSTRUCCIONES S.A. DE C.V.	1,291.4	-	1,291.4
FRH CONSTRUCCIONES S.A. DE C.V.	1,296.4	-	1,296.4
Oohel Technologies SA de CV	647.9	-	647.9
Fundación de Investigación para el Desarrollo Profesional	96.5	-	96.5
DESARROLLADORA DE IBEROAMERICANA XXI SAPI	527.9	-	527.9
RAXA MEXICO SA DE CV	103.0	-	103.0
CONSTRUCTORA COBEL OBRAS CIVILES Y ELECTROMECAICAS S.A. DE C.V.	345.2	-	345.2
COMERCIO TALARRUBIAS S.A. DE C.V.	63.8	-	63.8
MUJERES CIENTIFICAS	100.0	-	100.0
EQUIPAMIENTO AMPLIACION LIQUIDA	10,000.0	-	10,000.0
investigaciones y estudios superiores, s.c.	300.0	-	300.0
DISEÑO EN ALTA IMAGEN DE PUBLICIDAD G&A, S.A. DE C.V.	-	70.4	70.4
DISTRIBUCION E IMAGEN QUOKKA DE MORELOS S.A. DE C.V.	-	87.2	87.2
GRUPO DISDA INTERNACIONAL S.A. DE C.V.	-	135.6	135.6
MSD MULTI SISTEMAS DIGITALES, S.A. DE C.V.	-	22.0	22.0
ROADS AND BUILDERS MEXICO, S.A. DE C.V.	-	136.2	136.2
TOTAL PROVEEDORES POR PAGAR A CORTO PLAZO	18,691.5	8,166.0	26,857.5

Retenciones y Contribuciones por Pagar a Corto Plazo

Retenciones y Contribuciones	2021	2020
Retención de ISPT	0.6	1,314.9
Ret. ISR 10% S/Honorarios	16.7	7.4
Ret. ISR Asimilados a Sueldo	1.6	86.5
INFONACOT	55.5	-
Impuesto Sobre Construcciones	228.9	228.9
TOTAL RETENCIONES Y CONTRIBUCIONES POR PAGAR A CORTO PLAZO	303.3	1,637.7

Otras Cuentas por Pagar a Corto Plazo

Otras Cuentas por Pagar	2021	2020
Deustech Bank	55.2	55.2
Apadrina a un Niño Indígena	5.9	5.9
Pensiones Alimenticias	7.1	20.4
Descuentos por Sanciones	50.3	81.3
Fondo de Ahorro PTC	1.8	1.8
Cheques pendiente de Entrega con Antigüedad Mayor a 6 meses	68.7	79.6
Ajuste por horas	9.8	0.0
Luis Daniel Vargas Gutiérrez	5.9	0.0
Lilia Campos Jaimes	5.9	0.0
Estímulo 2020	0.0	69.9
Estímulo 2021	72.1	0.0
María del Socorro Salinas Vallejo	34.5	0.0
Miriam Barrera Vázquez	20.7	0.0
Zurid Saday Mendieta Espinoza	8.3	0.0
TOTAL OTRAS CUENTAS POR PAGAR A CORTO PLAZO	346.2	314.1

HACIENDA PÚBLICA/PATRIMONIO

El patrimonio de la Universidad se encuentra integrado por los siguientes conceptos:

- Los ingresos que obtenga por los servicios que preste en el ejercicio de sus facultades y en el cumplimiento de su objeto.
- Las aportaciones, subsidios y apoyos que le otorguen los Gobiernos Federal, Estatal y Municipal, así como las organizaciones del sector social que coadyuven a su financiamiento.
- Los legados y las donaciones otorgadas en su favor, y los fideicomisos en los que se señale como fideicomisaria.
- Los derechos, bienes muebles e inmuebles que adquiera por cualquier título legal para el cumplimiento de su objeto.
- Las utilidades, intereses, dividendos, rendimientos de sus bienes y demás ingresos que adquieran por cualquier título legal.

2. ESTADO DE ACTIVIDADES

PARTICIPACIONES, APORTACIONES, CONVENIOS, INCENTIVOS, DERIVADOS DE LA COLABORACIÓN FISCAL, FONDOS DISTINTIVOS DE APORTACIONES, TRANSFERENCIAS, ASIGNACIONES, SUBSIDIOS Y SUBVENCIONES Y PENSIONES Y JUBILACIONES

Subsidios

La Universidad recibe del Gobierno Federal y Estatal subsidio anual, para gasto corriente e inversión en activos fijos y son registrados cuando se reciben.

El Subsidio recaudado al 31 de diciembre 2021 se integra de la siguiente manera:

SUBSIDIOS	2021	2020
Subsidio Estatal 2021	138,573.5	130,273.3
Subsidio Federal 2021	81,004.7	81,580.5

U T F V

Subsidio Estatal 2020	2,025.7	0.0
Subsidio Federal 2020	2,939.5	0.0
TOTAL PARTICIPACIONES, APORTACIONES, CONVENIOS, INCENTIVOS, DERIVADOS DE LA COLABORACIÓN FISCAL, FONDOS DISTINTIVOS DE APORTACIONES, TRANSFERENCIAS, ASIGNACIONES, SUBSIDIOS Y SUBVENCIONES Y PENSIONES Y JUBILACIONES	224,543.4	211,853.8

OTROS INGRESOS Y BENEFICIOS

Al 31 de diciembre 2021, Otros Ingresos se integran de la siguiente manera:

OTROS INGRESOS	2021	2020
Productos	4.4	9.7
Otros Ingresos y Beneficios Varios	4,060.0	1,148.8
TOTAL OTROS INGRESOS Y BENEFICIOS	4,064.4	1,158.5

GASTOS Y OTRAS PÉRDIDAS

Los Gastos de Operación se registran a su valor nominal y se reconocen conforme a los bienes y servicios que se reciben.

Al 31 de diciembre de 2021 los gastos se integran de la siguiente manera:

Gastos y Otras Pérdidas**Gastos de Funcionamiento**

GASTOS DE FUNCIONAMIENTO	2021
Servicios Personales	169,239.0
Materiales y Suministros	11,379.6
Servicios Generales	29,508.4
TOTAL GASTOS DE FUNCIONAMIENTO	210,127.0

Transferencias, Asignaciones, Subsidios y Subvenciones y Pensiones y Jubilaciones

TRANSFERENCIAS, ASIGNACIONES, SUBSIDIOS Y SUBVENCIONES Y PENSIONES Y JUBILACIONES	2021
Ayudas Sociales	100.0
TOTAL TRANSFERENCIAS, ASIGNACIONES, SUBSIDIOS Y SUBVENCIONES Y PENSIONES Y JUBILACIONES	100.0

Otros Gastos y Pérdidas Extraordinarias

OTROS GASTOS Y PÉRDIDAS	2021
Depreciación	6,726.5
Otros Gastos Extraordinarios	191.2
TOTAL OTROS GASTOS Y PÉRDIDAS EXTRAORDINARIAS	6,917.7

Inversión Pública no Capitalizable

INVERSIÓN PÚBLICA	2021
Bienes Muebles, Inmuebles e Intangibles	5,183.0
TOTAL INVERSIÓN PÚBLICA NO CAPITALIZABLE	5,183.0

TOTAL GASTOS Y OTRAS PÉRDIDAS	222,327.7
--------------------------------------	------------------

3. ESTADO DE VARIACIÓN EN LA HACIENDA PÚBLICA

U T F V

La Universidad ha recibido aportaciones por los siguientes conceptos:

APORTACIONES	2021
Terreno	4,536.1
Edificios	68,791.2
Bienes Muebles	10,464. 6
TOTAL APORTACIONES	83,791.9

4. ESTADO DE FLUJOS DE EFECTIVO**Efectivo y Equivalentes**

El análisis de los saldos inicial y final que figuran en la última parte del Estado de Flujo de Efectivo en la cuenta de efectivo y equivalentes es como sigue:

CONCEPTO	2021	2020
Efectivo en Bancos - Tesorería	17,430.7	1,084.9
TOTAL EFECTIVO Y EQUIVALENTES	17,430.7	1,084.9

CONCILIACIÓN DE LOS FLUJOS DE EFECTIVO NETOS DE LAS ACTIVIDADES DE OPERACIÓN Y LA CUENTA DE AHORRO/DESAHORRO ANTES DE RUBROS EXTRAORDINARIOS

INTEGRACIÓN DE FLUJO DE EFECTIVO	2021	2020
Flujos Netos por Actividades de Operación	6,280.1	- 2,748.4
Flujos Netos de Efectivo por Actividades de Inversión	- 8,101.2	2,050.1
Flujos Netos de Efectivo por Actividades de Financiamiento	18,166.9	400.4
Efectivo y Equivalentes al Efectivo al Inicio del Ejercicio	1,084.9	1,382.8
Efectivo y Equivalentes al Efectivo al Final del Ejercicio	17,430.7	1,084.9

5. CONCILIACIÓN ENTRE LOS INGRESOS PRESUPUESTARIOS Y CONTABLES, ASÍ COMO ENTRE LOS EGRESOS PRESUPUESTARIOS Y LOS GASTOS CONTABLES

Universidad Tecnológica Fidel Velázquez
Conciliación entre los Ingresos Presupuestarios y Contables
Correspondiente del 1 de Enero al 31 de Diciembre de 2021
(Miles de Pesos)

1. Ingresos Presupuestarios	248,886.4
2. Más Ingresos Contables no Presupuestarios	0.0
Ingresos Financieros	
Incremento por Variación de Inventarios	
Disminución del Exceso de Estimaciones por Pérdida o Deterioro u Obsolescencia	
Disminución del Exceso de Provisiones	
Otros Ingresos y Beneficios Varios	
Otros Ingresos Contables no Presupuestarios	
3. Menos Ingresos Presupuestarios no Contables	20,278.6
Aprovechamientos Patrimoniales	
Ingresos Derivados de Financiamientos	19,040.5
Otros Ingresos Presupuestarios no Contables	1,238.1
4. Ingresos Contables (4 = 1 + 2 - 3)	228,607.8

Universidad Tecnológica Fidel Velázquez	
Conciliación entre los Egresos Presupuestarios y los Gastos Contables	
Correspondiente del 1 de Enero al 31 de Diciembre de 2021	
(Miles de Pesos)	
1.- Total de Egresos Presupuestarios	232,521.2
2.- Menos Egresos Presupuestarios no Contables	17,111.2
Materias Primas y Materiales de Producción y Comercialización	
Materiales y Suministros	
Mobiliario y Equipo de Administración	6,462.4
Mobiliario y Equipo Educativo y Recreativo	
Equipo e Instrumental Médico y de Laboratorio	374.3
Vehículos y Equipo de Transporte	
Equipo de Defensa y Seguridad	
Maquinaria, Otros Equipos y Herramientas	7,945.2
Activos Biológicos	
Bienes Inmuebles	
Activos Intangibles	
Obra Pública en Bienes de Dominio Público	
Obra Pública en Bienes Propios	
Acciones y Participaciones de Capital	
Compra de Títulos y Valores	
Concesión de Préstamos	
Inversiones en Fideicomisos, Mandatos y Otros Análogos	
Provisiones para Contingencias y Otras Erogaciones Especiales	
Amortización de la Deuda Pública	
Adeudos de Ejercicios Fiscales Anteriores (ADEFAS)	2,329.3
Otros Egresos Presupuestales no Contables	
3. Más Gastos Contables no Presupuestales	6,917.7
Estimaciones, Depreciaciones, Deterioros, Obsolescencia y Amortizaciones	6,726.5
Provisiones	
Disminución de Inventarios	
Aumento por Insuficiencia de Estimaciones por Pérdida o Deterioro u Obsolescencia	
Aumento por Insuficiencia de Provisiones	
Otros Gastos	191.2
Otros Gastos Contables no Presupuestales	
4. Total de Gasto Contable (4 = 1 - 2 + 3)	222,327.7

NOTAS DE MEMORIA (CUENTAS DE ORDEN)

Universidad Tecnológica Fidel Velázquez		
CUENTAS DE ORDEN CONTABLES		
(Miles de Pesos)		
	<u>2 0 2 1</u>	<u>2 0 2 0</u>
CUENTAS DEUDORAS		
Almacén	1,209.7	736.5
	<u>1,209.7</u>	<u>736.5</u>
CUENTAS ACREEDORAS		
Artículos Disponibles por el Almacén	1,209.7	736.5
	<u>1,209.7</u>	<u>736.5</u>

Universidad Tecnológica Fidel Velázquez
CUENTAS DE ORDEN PRESUPUESTALES
(Miles de Pesos)

	<u>2 0 2 1</u>	<u>2 0 2 0</u>
CUENTAS DEUDORAS		
Ley de Ingresos Estimada	261,806.4	223,162.6
Presupuesto de Egresos por Ejercer de Gastos de Funcionamiento	18,805.2	292.4
Presupuesto de Egresos Devengado de Gasto de Funcionamiento	5,756.5	605.3
Presupuesto de Egresos Pagado de Gastos de Funcionamiento	204,370.4	201,470.3
Presupuesto de Egresos por Ejercer de Transferencias, Asignaciones, Subsidios y Otras Ayudas	749.6	937.0
Presupuesto de Egresos Devengado de Transferencias, Asignaciones, Subsidios y Otras Ayudas	100.0	20.0
Presupuesto de Egresos por Ejercer de Bienes Muebles, Inmuebles e Intangibles	7,449.1	-
Presupuesto de Egresos Devengado de Bienes Muebles, Inmuebles e Intangibles	12,988.4	-
Presupuesto de Egresos Pagado de Bienes Muebles, Inmuebles e Intangibles	6,976.5	11,585.1
Presupuesto de Egresos por Ejercer de Intereses, Comisiones y Otros Gastos de la Deuda Pública	2,281.2	-
Presupuesto de Egresos Pagado de Intereses, Comisiones y Otros Gastos de la Deuda Pública	2,329.3	8,252.5
	<u>523,612.6</u>	<u>446,325.2</u>
CUENTAS ACREEDORAS		
Ley de Ingresos por Ejecutar	12,920.0	1,497.5
Ley de Ingresos Recaudado	248,886.4	221,665.1
Presupuesto de Egresos Aprobado de Gastos de Funcionamiento	228,932.1	202,368.0
Presupuesto de Egresos Aprobado de Transferencias, Asignaciones, Subsidios y Otras Ayudas	849.6	957.0
Presupuesto de Egresos Aprobado de Intereses, Comisiones y Otros Gastos de la Deuda Pública	4,610.5	8,252.5
Presupuesto de Egresos Aprobado de Bienes Muebles, Inmuebles e Intangibles	27,414.0	11,585.1
	<u>523,612.6</u>	<u>446,325.2</u>

NOTAS DE GESTIÓN ADMINISTRATIVA

1. INTRODUCCIÓN

La Universidad Tecnológica Fidel Velázquez se instaló en el municipio de Nicolás Romero donde inicia sus actividades que redimensionan y amplían la oferta educativa estatal, con el propósito de apoyar el desarrollo municipal y regional por medio de la promoción y el estímulo a las potencialidades, el arraigo y la identidad de la región ofreciendo una mejor calidad académica y la renovación permanente de su desempeño como universidad pública.

2. PANORAMA ECONÓMICO FINANCIERO

La Universidad opera con aportaciones del Gobierno Federal, del Gobierno del Estado de México y con recursos propios que obtiene a través del cobro de colegiaturas y otros servicios.

3. AUTORIZACIÓN E HISTORIA

La Universidad Tecnológica Fidel Velázquez es un Organismo Público Descentralizado del Gobierno del Estado de México, creado mediante decreto Núm. 56 publicado en la gaceta de gobierno el día 27 diciembre de 1994, con el que se reforman y adicionan diversos artículos de la ley que crea al Organismo Público Descentralizado de Carácter Estatal denominado Universidad Tecnológica Fidel Velázquez, el cual posee personalidad jurídica y patrimonio propio.

Inicialmente las carreras que se impartieron para la formación de Técnicos Superiores Universitarios fueron las de: Informática y Computación, Gestión y Administración de empresas, Comercialización y Organización y Gestión de la producción.

El 27 de diciembre de 1994, se suscribe formalmente el convenio de coordinación entre Gobierno Federal, por conducto de la Secretaria de Educación Pública, y el Gobierno del Estado de México, para apoyar académica y financieramente a la Universidad Tecnológica Fidel Velázquez y contribuir a la consolidación de los programas de desarrollo de educación superior tecnológica de la Institución.

Asimismo, la primera estructura de organización autorizada en Enero de 1995 para la Universidad Tecnológica, se caracterizó por considerar a 14 unidades administrativas (una Rectoría, una Secretaría particular, un Abogado General, una Unidad de Planeación y Evaluación, una Dirección de Vinculación Tecnológica Empresarial, cuatro direcciones de carreras, una dirección de Administración y Finanzas y ocho Departamentos).

En diciembre de 2001, la secretaría de Administración aprobó la estructura de organización vigente hasta noviembre de 2012 de la universidad, la cual estaba conformada por 35 unidades administrativas (una Rectoría, un Abogado General, Una Contraloría Interna, dos Secretarías, nueve Direcciones, cinco Subdirecciones y dieciséis Departamentos).

Con fecha 7 de febrero de 2013, el Secretario de Finanzas autoriza la creación de 10 mandos medios con efectividad a partir del 1 de diciembre de 2012, para quedar la estructura de organización a partir de esa fecha, conformada por 45 unidades administrativas (una Rectoría, una Secretaría Particular, un Abogado General, Una Contraloría Interna, dos Secretarías, doce Direcciones, cinco Subdirecciones y veintidós Departamentos).

4. ORGANIZACIÓN Y OBJETO SOCIAL

Objeto Social

La Universidad Tecnológica Fidel Velázquez (Universidad) tiene como objetivos:

- I. Impartir educación tecnológica de tipo superior para formación de recursos humanos, aptos para la aplicación de conocimientos y la solución creativa de los problemas, con un sentido de innovación en la incorporación de los avances científicos y tecnológicos.
- II. Realizar investigaciones en las áreas de su competencia que se traduzcan en aportaciones concretas que contribuyan al mejoramiento y eficiencia de la producción industrial y de servicios, y a la evaluación de la calidad de vida de la comunidad.
- III. Promover la cultura estatal, nacional y universal.
- IV. Desarrollar las funciones de vinculación con los sectores público, privado y social para la consolidación del desarrollo tecnológico y social de la comunidad.

Principal Actividad

Ofrecer servicios educativos a nivel superior, a través del modelo educativo de las universidades tecnológicas, para contribuir al desarrollo social, cultural, científico, tecnológico y económico de la región y del país.

Ejercicio Fiscal

El presente documento presenta la información financiera y presupuestal del 1° de enero al 31 de diciembre de 2021.

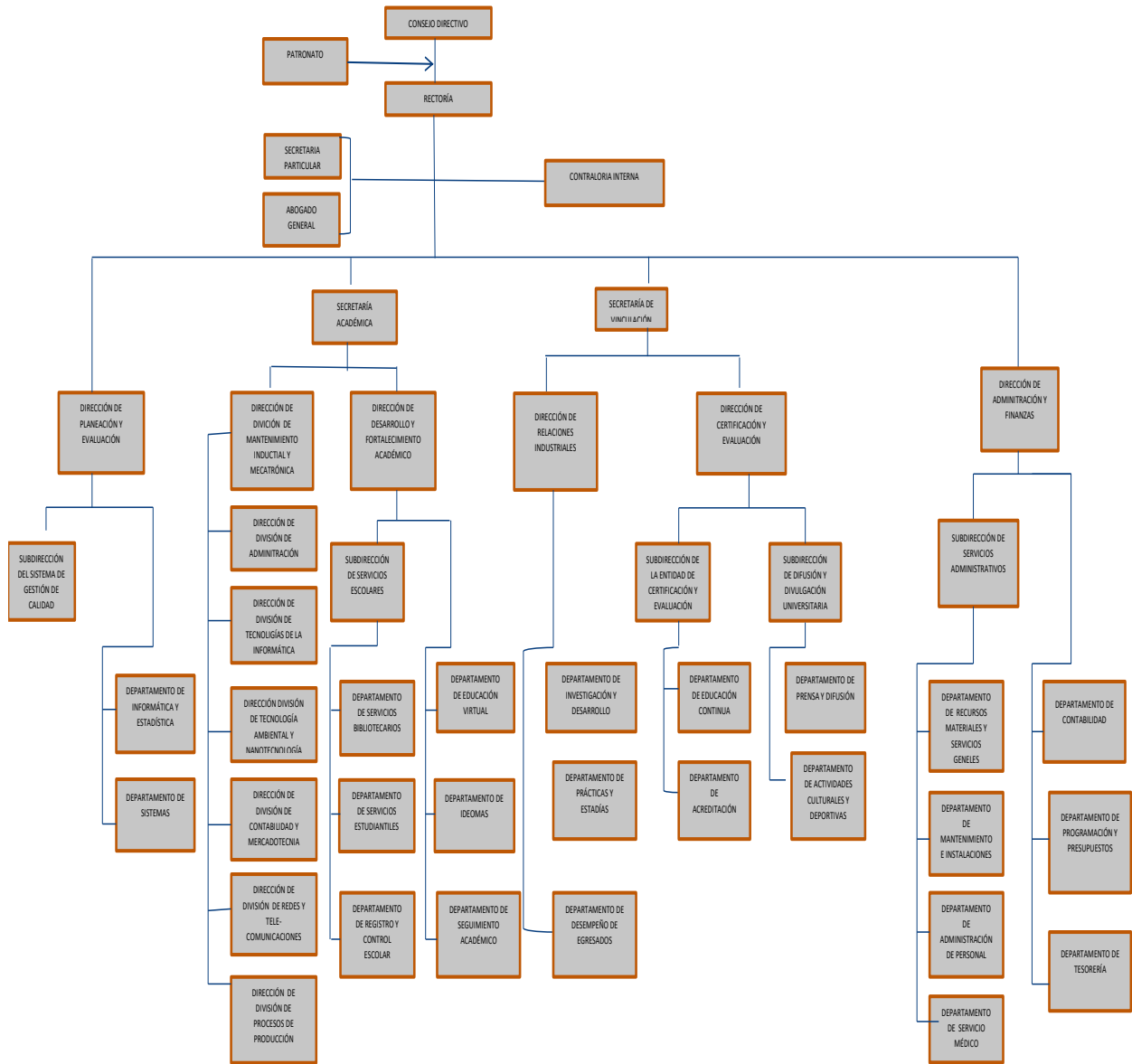
Régimen Jurídico

La Universidad es un Organismo Público Descentralizado con Personal Jurídica y Patrimonio Propio.

Consideraciones Fiscales del Ente

La Universidad está obligada a pagar y retener el Impuesto Sobre la Renta, el Impuesto sobre Erogaciones por Remuneraciones al Trabajo Personal y las Contribuciones al Sistema de Salud.

Estructura Organizacional Básica



Fideicomisos, Mandatos y Análogos de los Cuales es Fideicomitente o Fideicomisario.

No Aplica.

5. BASES DE PREPARACIÓN DE LOS ESTADOS FINANCIEROS

Los estados financieros que se acompañan fueron formulados de conformidad con las disposiciones en materia de información financiera establecidas en la Ley General de Contabilidad Gubernamental y en las bases y criterios contables establecidos en el Manual Único de Contabilidad Gubernamental para las Dependencias y Entidades Públicas del Gobierno y Municipios del Estado de México.

6. POLÍTICAS DE CONTABILIDAD SIGNIFICATIVAS

a. Reconocimiento de los Efectos de la Inflación en la Información Financiera

Los estados financieros fueron preparados, sobre la base del costo histórico original, modificado hasta el 31 de diciembre de 2007, con los efectos de la inflación, conforme a las disposiciones normativas establecidas en la circular de la información Financiera para el Reconocimiento de los Efectos de la inflación, que deben utilizar las Entidades del Sector Auxiliar del Gobierno del Estado de México. Esta norma establece únicamente, la actualización de los inmuebles, mobiliario y equipo, así como la depreciación acumulada del ejercicio, mediante el método de Ajustes por cambios en el Nivel General de Precios a la fecha del balance.

Este procedimiento de actualización establecido en la citada circular difiere de lo establecido en la NIF B-10 emanado de las normas de información financiera aceptadas en México, el cual también requiere del reconocimiento de los efectos de la inflación en los componentes del patrimonio y del estado de resultados, la determinación del efecto por posición monetaria y la presentación de los estados financieros comparativos a cifras de cierre del 31 de diciembre de 2007.

A partir del ejercicio terminado al 31 de diciembre de 2008 tomando como referencia la NIF B – 10 emitida por el consejo Mexicano para la investigación y desarrollo de Normas de la información Financiera, A.C., y considerando que en los últimos 8 años la inflación no ha rebasado el 10 por ciento anual, se ha decidido no aplicar el procedimiento de revaluación de los bienes muebles e inmuebles.

Asimismo, la NIF B-10 requiere que se reconozcan los efectos de la inflación en la información financiera siempre que se considere que sus efectos son relevantes, lo cual ocurre cuando dicha inflación es igual o mayor que el 26 por ciento acumulado durante los tres ejercicios anuales anteriores.

b. Armonización Contable Gubernamental.

A partir del 1 de enero de 2009 entro en vigor la Ley General de Contabilidad Gubernamental, la cual tiene por objeto que los entes públicos apliquen la nueva ley, para facilitar el registro y la fiscalización de los activos, pasivos, ingresos y gastos y en general para contribuir a medir la eficacia, economía y eficiencia del gasto e ingresos públicos, así como la determinación de la valuación del estado del patrimonio y su expresión en los estados financieros. A partir del 1 de enero de 2011 la Universidad, ha adoptado los lineamientos aplicables en la Ley General de Contabilidad Gubernamental.

c. Inventarios

Los inventarios en almacén se consideran como resultado del ejercicio, y se controlan en cuentas de orden.

d. Efectivo y Equivalentes

Se encuentra representado por efectivo y depósitos en cuentas de cheques, valuados a su valor nominal. El organismo, no se apega a las disposiciones establecidas en el boletín NIF C-1 que indica que los cheques librados con anterioridad a la fecha de los estados Financieros, que están pendientes de entrega a los beneficiarios, deben presentarse Formando parte del reglón del efectivo.

Derechos a Recibir Efectivo o Equivalentes

Los derechos por recibir efectivo o equivalentes están representados por anticipos para gastos pendientes de comprobar y subsidios por cobrar.

Las cuentas de dudosa recuperación se cargan directamente a los resultados del ejercicio que resulten incobrables.

e. Bienes Inmuebles y Muebles

Los bienes inmuebles y muebles se registran al costo de adquisición y hasta el 31 de diciembre de 2007 se actualizaron mediante factores derivados del INPC.

La depreciación se calcula conforme al método de línea recta, de acuerdo con las vidas útiles estimadas por la Administración de la Universidad para cada uno de los activos correspondientes.

f. Obligaciones Laborales al Retiro

Las obligaciones laborales al retiro relacionadas con la prima de antigüedad, las indemnizaciones y compensaciones que se tengan que pagar a los empleados en caso de muerte o que dejen de prestar sus servicios bajo ciertas circunstancias, incluso por despidos injustificados resueltos por los tribunales correspondientes, de acuerdo con la Ley del Trabajo de Servidores Públicos del Estado de México y Municipios, se reconocen contablemente en el ejercicio en que son exigibles y se afecta el presupuesto de egresos respectivo.

g. Patrimonio

El patrimonio de la Universidad se encuentra integrado por los siguientes conceptos:

- Los ingresos que obtenga por los servicios que preste en el ejercicio de sus facultades y en el cumplimiento de su objeto.
- Las aportaciones, subsidios y apoyos que le otorguen los Gobiernos Federal, Estatal y Municipal, así como las organizaciones del sector social que coadyuven a su financiamiento.
- Los legados y las donaciones otorgadas en su favor, y los fideicomisos en los que se señale como fideicomisaria.
- Los derechos, bienes muebles e inmuebles que adquiera por cualquier título legal para el cumplimiento de su objeto.
- Las utilidades, intereses, dividendos, rendimientos de sus bienes y demás ingresos que adquieran por cualquier título legal.

h. Reconocimiento de Ingresos y Egresos, Cuentas por Cobrar y por Pagar

Los ingresos por servicios escolares se reconocen conforme a lo efectivamente cobrado. La Universidad recibe del Gobierno Federal y Estatal subsidio anual, para gasto corriente e inversión en activos fijos y son registrados hasta la recepción de los depósitos en las cuentas bancarias correspondientes.

i. Donativos Recibidos en Efectivo y en Especie

Los donativos recibidos en efectivo o en especie se registran en el estado de resultados como un ingreso.

j. Entorno Fiscal

La Universidad no se encuentra sujeto al pago del Impuesto Sobre la Renta de acuerdo al Artículo 79 de dicha Ley, por considerarse una entidad no contribuyente de dicho impuesto, por ser un Organismo Público Descentralizado del Gobierno del Estado de México, únicamente tiene obligaciones como retenedor de impuestos federales a cargo de personas físicas o morales con las que realice operaciones.

7. POSICIÓN EN MONEDA EXTRANJERA Y PROTECCIÓN POR RIESGO CAMBIARIO

No Aplica.

8. REPORTE ANALÍTICO DEL ACTIVO

Los bienes inmuebles y muebles se registran al costo de adquisición y hasta el 31 de diciembre de 2007 se actualizaron mediante factores derivados del INPC.

La depreciación se calcula conforme al método de línea recta, de acuerdo con las vidas útiles estimadas por la Administración de la Universidad para cada uno de los activos correspondientes.

Los gastos de mantenimiento y reparaciones menores se registran en los resultados cuando se incurren. Las renovaciones y mejoras importantes se capitalizan.

La depreciación se calcula bajo el método de línea recta sobre los saldos mensuales, de los activos fijos (al costo para las inversiones hechas a partir del 2008 y a valor actualizado para las inversiones efectuadas hasta el 31 de diciembre de 2007) aplicando a cada rubro de activo, los porcentajes siguientes:

	<u>Tasa</u>
Edificios	2%
Mobiliario y Equipo	3%
Equipo de Transporte	10%
Equipo de Cómputo	20%
Equipo de Laboratorio	10%
Maquinaria y Equipo	10%
Equipo Diverso	10%

9. FIDEICOMISOS, MANDATOS Y ANÁLOGOS

No Aplica.

10. REPORTE DE RECAUDACIÓN

La recaudación del ejercicio 2021 se compone de la siguiente manera:

Subsidios	2021
Subsidio Estatal 2021	138,573.5
Subsidio Federal 2021	81,004.7
Subsidio Estatal 2020	2,025.7
Subsidio Federal 2020	2,939.5
Total de Subsidios	224,543.4

11. INFORMACIÓN SOBRE LA DEUDA Y EL REPORTE ANALÍTICO DE LA DEUDA

No Aplica.

12. CALIFICACIONES OTORGADAS

No Aplica.

13. PROCESO DE MEJORA

Las políticas de control interno se tienen implementadas y se aplican a través de lo siguiente:

- Manual del sistema de Calidad ISO 9001:2008.
- Manuales de políticas contables y administrativas.
- Lineamientos generales en materia de racionalidad, austeridad y disciplina presupuestal.
- Control de resguardos de bienes muebles.

También se tiene un programa operativo anual en el que se establecen metas y alcances que son medibles en forma mensual.

14. INFORMACIÓN POR SEGMENTO

No Aplica.

15. EVENTOS POSTERIORES AL CIERRE

No se tienen eventos posteriores al cierre que afecten los estados financieros al 31 de diciembre de 2021.

16. PARTES RELACIONADAS

No existen partes relacionadas que pudieran ejercer influencia significativa sobre la toma de decisiones financieras y operativas.

17. RESPONSABILIDAD SOBRE LA PRESENTACIÓN RAZONABLE DE LOS ESTADOS FINANCIEROS

“Bajo protesta de decir verdad declaramos que los Estados Financieros y sus notas, son razonablemente correctos y son responsabilidad del emisor”.

El despacho Delgado Castellanos Meza y Asociados, dictaminó los Estados financieros de la Universidad Tecnológica Fidel Velázquez al 31 de diciembre de 2021, concluyendo que presentan razonablemente en todos los aspectos materiales, la Situación Financiera de la UTFV.

INFORMACIÓN

PRESUPUESTARIA

U T F V

NOTA INGRESO PRESUPUESTAL

Con fundamento en la Fracción XXX del Artículo 61 de la Constitución Política del Estado Libre y Soberano de México que a la letra dice:

“Artículo 61.- Son facultades y obligaciones de la Legislatura:

...

XXX. Aprobar anualmente el Presupuesto de Egresos del Estado, previo examen, discusión y, en su caso, modificación del Proyecto enviado por el Ejecutivo Estatal, una vez aprobadas las contribuciones establecidas en la Ley de Ingresos del Estado, a más tardar el 15 de diciembre, o hasta el 31 del mismo mes, cuando inicie el periodo constitucional el Ejecutivo Federal. En el Presupuesto de Egresos se dispondrá de las medidas apropiadas para vigilar su correcta aplicación.

Si cumplidos los plazos a que se refiere el párrafo anterior no se hubieren aprobado los ordenamientos jurídico financieros referidos, seguirán en vigor hasta el 31 de enero del ejercicio fiscal inmediato siguiente los expedidos para el ejercicio fiscal inmediato anterior al de las iniciativas en discusión. En el caso de la Ley de Ingresos del Estado, sólo seguirán vigentes aquellos rubros que no se hayan visto afectados por la entrada en vigor de los ordenamientos legales correspondientes de carácter federal...”

Considerando que la Ley de Ingresos del Estado de México para el ejercicio fiscal del año 2021, fue autorizada mediante decreto número 233 de fecha 26 de enero y de acuerdo al Segundo Transitorio de la misma que a la letra dice:

TRANSITORIOS

...

“SEGUNDO.- Esta Ley entrará en vigor al día siguiente de su publicación.”

...

U T F V

La Ley de Ingresos del Estado de México para el ejercicio fiscal del año 2021 entró en vigor el 27 de Enero de 2021, y al amparo de la disposición Constitucional antes mencionada, se recibieron los ingresos necesarios para cubrir las erogaciones previstas en el Presupuesto de Egresos del año inmediato anterior por un monto de 11 millones 292.8 miles de pesos mismos que sirvieron para sufragar las erogaciones de gasto corriente realizadas en el mes de Enero de 2021.

NOTA EGRESO PRESUPUESTAL

Con fundamento en la Fracción XXX del Artículo 61 de la Constitución Política del Estado Libre y Soberano de México que a la letra dice:

"Artículo 61.- Son facultades y obligaciones de la Legislatura:

...

XXX. Aprobar anualmente el Presupuesto de Egresos del Estado, previo examen, discusión y, en su caso, modificación del Proyecto enviado por el Ejecutivo Estatal, una vez aprobadas las contribuciones establecidas en la Ley de Ingresos del Estado, a más tardar el 15 de diciembre, o hasta el 31 del mismo mes, cuando inicie el periodo constitucional el Ejecutivo Federal. En el Presupuesto de Egresos se dispondrá de las medidas apropiadas para vigilar su correcta aplicación.

Si cumplidos los plazos a que se refiere el párrafo anterior no se hubieren aprobado los ordenamientos jurídico financieros referidos, seguirán en vigor hasta el 31 de enero del ejercicio fiscal inmediato siguiente los expedidos para el ejercicio fiscal inmediato anterior al de las iniciativas en discusión... En el caso del Presupuesto de Egresos, la extensión de su vigencia se entenderá referida únicamente a lo relativo al gasto corriente."

Considerando que el Presupuesto de Egresos del Gobierno del Estado de México para el ejercicio fiscal del año 2021, fue autorizado mediante decreto número 236 de fecha 26 de enero y de acuerdo al Segundo Transitorio del mismo que a la letra dice:

TRANSITORIOS

...

"SEGUNDO. El presente Decreto entrará en vigor al día siguiente de su publicación."

...

El Presupuesto de Egresos del Gobierno del Estado de México para el ejercicio fiscal del año 2021 entró en vigor el 27 de Enero de 2021 y al amparo de la disposición Constitucional antes mencionada, se consideraron autorizadas las erogaciones de gasto corriente por un monto de 11

U T F V

millones 158.9 miles de pesos en el capítulo 1000 Servicios Personales y 133.9 miles de pesos en el capítulo 3000 Servicios Generales, para el periodo comprendido del 1 al 26 de enero de 2021.

CUENTA PÚBLICA DEL GOBIERNO, ORGANISMOS AUXILIARES Y AUTÓNOMOS DEL ESTADO DE MÉXICO 2021

Universidad Tecnológica Fidel Velázquez Ingresos y Egresos Del 1 de Enero al 31 de Diciembre de 2021 (Miles de pesos)													
C O N C E P T O	AUTORIZADO	ASIGNADO	%	AMPLIACIÓN	REDUCCIÓN	AUTORIZADO FINAL	%	PRESUPUESTO EJERCIDO	%	VARIACIÓN INICIAL	%	VARIACIÓN MODIFICADO	%
INGRESOS:	230,527.8	241,820.6	100.0	57,277.4	37,291.6	261,806.4	100.0	248,886.4	100.0	17,120.5	7.1	-12,920.0	-4.9
Superávit Ejercicio Anterior		11,292.8	4.7			11,292.8	4.3	1,238.1	.5	-10,054.7	-89.0	-10,054.7	-89.0
Ordinarios	230,527.8	230,527.8	95.3	52,666.8	37,291.6	245,903.0	93.9	228,607.8	91.9	-1,920.0	-.8	-17,295.2	-7.0
Estatales	230,527.8	230,527.8	95.3	52,666.8	37,291.6	245,903.0	93.9	228,607.8	91.9	-1,920.0	-.8	-17,295.2	-7.0
- Tributarios													
Impuestos sobre Erogaciones													
Impuestos sobre Tenencia													
Otros Impuestos y Accesorios													
- No Tributarios								4.4		4.4		4.4	
Derechos													
Sector Central													
Organismos Auxiliares													
Aportaciones de Mejoras													
Productos								4.4	4.4				
Aprovechamientos													
Ingresos Financieros													
Aportaciones y Cuotas de Seguridad Social													
Ingreso por Venta de Bienes y Servicios	45,927.9	45,927.9	19.0	4,100.0	34,167.0	15,860.9	6.1	4,060.0	1.6	-41,867.9	-91.2	-11,800.9	-74.4
Transferencias, Asignaciones, Subsidio y Otras Ayudas	184,599.9	184,599.9	76.3	48,566.8	3,124.6	230,042.1	87.9	224,543.4	90.2	39,943.5	21.6	-5,498.7	-2.4
Federales													
Participaciones Federales													
Fondos de Aportaciones Ramo 33													
Otros Apoyos Federales													
Extraordinarios				4,610.6		4,610.6	1.8	19,040.5	7.7	19,040.5		14,429.9	313.0
Generación de Adefas				4,610.6		4,610.6	1.8	19,040.5	7.7	19,040.5		14,429.9	313.0
Financiamientos													
EGRESOS:	230,527.8	241,820.6	100.0	62,001.1	42,015.3	261,806.4	100.0	232,521.2	100.0	9,299.4	3.8	29,285.2	11.2
Poderes Legislativo y Judicial													
Poder Legislativo													
Poder Judicial													
Gasto Total de Poder Ejecutivo	230,527.8	241,820.6	100.0	62,001.1	42,015.3	261,806.4	100.0	232,521.2	100.0	9,299.4	3.8	29,285.2	11.2
Gasto Programable:	230,527.8	241,820.6	100.0	57,390.5	42,015.3	257,195.8	98.2	230,191.9	99.0	11,628.7	4.8	27,003.9	10.5
Gasto Corriente	216,176.8	227,469.6	94.1	41,152.6	39,689.9	228,932.3	87.4	210,127.0	90.4	17,342.6	7.6	18,805.3	8.2
Servicios Personales	176,819.3	187,978.2	77.7	23,659.0	24,854.5	186,782.7	71.3	169,239.0	72.8	18,739.2	10.0	17,543.7	
Gasto Operativo	39,357.5	39,491.4	16.3	17,493.6	14,835.4	42,149.6	16.1	40,888.0	17.6	-1,396.6	-3.5	1,261.6	3.0
- Materiales y Suministros	10,424.0	10,424.0	4.3	7,407.9	6,033.6	11,798.3	4.5	11,379.6	4.9	-955.6	-9.2	418.7	3.5
- Servicios Generales	28,933.5	29,067.4	12.0	10,085.7	8,801.8	30,351.3	11.6	29,508.4	12.7	-441.0	-1.5	842.9	2.8
Transferencias	936.9	936.9	.4	100.0	187.4	849.5	.3	100.0		836.9	89.3	749.5	88.2
- Organismos Autonomos													
- Subsidios y Apoyos	936.9	936.9	.4	100.0	187.4	849.5	.3	100.0		836.9	89.3	749.5	88.2
Inversión Pública	13,414.1	13,414.1	5.5	16,137.9	2,138.0	27,414.0	10.5	19,964.9	8.6	-6,550.8	-48.8	7,449.1	27.2
- Bienes Muebles e Inmuebles	13,414.1	13,414.1		16,137.9	2,138.0	27,414.0	10.5	19,964.9	8.6	-6,550.8	-48.8	7,449.1	27.2
- Obra Pública													
- Inversión Financiera													
Gasto no Programable				4,610.6		4,610.6	1.8	2,329.3	1.0	-2,329.3		2,281.3	
Transferencias a Municipios													
- Participaciones													
- Aportaciones del Ramo 33													
- Convenios													
Deuda Pública				4,610.6		4,610.6	1.8	2,329.3	1.0	-2,329.3		2,281.3	49.5
- Costo Financiero de la Deuda													
- Amortizaciones													
- Pago de Adefas				4,610.6		4,610.6	1.8	2,329.3	1.0	-2,329.3		2,281.3	49.5
Superávit(+)/ Déficit (-)				-4,723.7	-4,723.7			16,365.2		-16,365.2		-16,365.2	
% de los Ingresos								6.6					

Universidad Tecnológica Fidel Velázquez
Estado Analítico de Ingresos
Del 1 de Enero al 31 de Diciembre de 2021
(Miles de pesos)

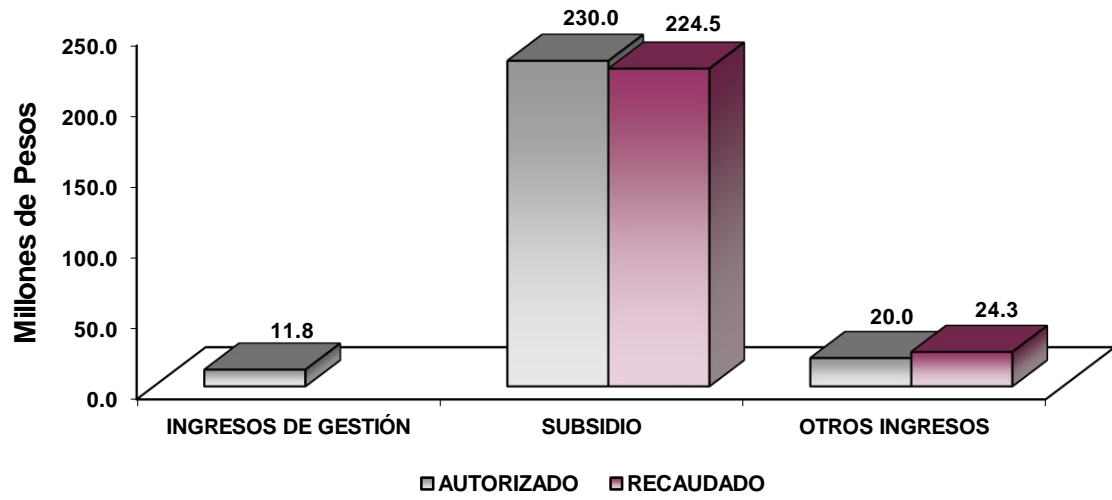
Rubro de Ingresos	Ingreso					Diferencia (6= 5 - 1)
	Estimado	Ampliaciones y Reducciones	Modificado	Devengado	Recaudado	
	(1)	(2)	(3= 1 + 2)	(4)	(5)	
Impuestos			.0			.0
Cuotas y Aportaciones de Seguridad Social			.0			.0
Contribuciones de Mejoras			.0			.0
Derechos			.0			.0
Productos			.0	4.4	4.4	4.4
Aprovechamientos	11,292.8	4,100.0	15,392.8	5,298.1	5,298.1	-5,994.7
Ingresos por Ventas de Bienes, Prestación de Servicios y Otros Ingresos	45,927.9	-34,167.0	11,760.9			-45,927.9
Participaciones, Aportaciones, Convenios, Incentivos Derivados de la Colaboración Fiscal y Fondos Distintos de Aportaciones			.0			.0
Transferencias, Asignaciones, Subsidios y Subvenciones, y Pensiones y Jubilaciones	184,599.9	45,442.2	230,042.1	224,543.4	224,543.4	39,943.5
Ingresos Derivados de Financiamientos		4,610.6	4,610.6	19,040.5	19,040.5	19,040.5
Total	241,820.6	19,985.8	261,806.4	248,886.4	248,886.4	7,065.8
				Ingresos excedentes¹		

Estado Analítico de Ingresos Por Fuente de Financiamiento	Ingreso					Diferencia (6= 5 - 1)
	Estimado	Ampliaciones y Reducciones	Modificado	Devengado	Recaudado	
	(1)	(2)	(3= 1 + 2)	(4)	(5)	
Ingresos del Poder Ejecutivo Federal o Estatal y de los Municipios	.0	.0	.0	.0	.0	.0
Impuestos			.0			.0
Cuotas y Aportaciones de Seguridad Social			.0			.0
Contribuciones de Mejoras			.0			.0
Derechos			.0			.0
Productos			.0			.0
Aprovechamientos			.0			.0
Participaciones, Aportaciones, Convenios, Incentivos Derivados de la Colaboración Fiscal y Fondos Distintos de Aportaciones			.0			.0
Transferencias, Asignaciones, Subsidios y Subvenciones, y Pensiones y Jubilaciones			.0			.0
Ingresos de los Entes Públicos de los Poderes Legislativo y Judicial, de los Órganos Autónomos y del Sector Paraestatal o Paramunicipal, así como de las Empresas Productivas del Estado	241,820.6	15,375.2	257,195.8	229,845.9	229,845.9	-11,974.7
Cuotas y Aportaciones de Seguridad Social			.0			.0
Productos			.0	4.4	4.4	4.4
Ingresos por Venta de Bienes, Prestación de Servicios y Otros Ingresos	57,220.7	-30,067.0	27,153.7	5,298.1	5,298.1	-51,922.6
Transferencias, Asignaciones, Subsidios y Subvenciones, y Pensiones y Jubilaciones	184,599.9	45,442.2	230,042.1	224,543.4	224,543.4	39,943.5
Ingresos Derivados de Financiamiento	.0	4,610.6	4,610.6	19,040.5	19,040.5	19,040.5
Ingresos Derivados de Financiamientos		4,610.6	4,610.6	19,040.5	19,040.5	19,040.5
Total	241,820.6	19,985.8	261,806.4	248,886.4	248,886.4	7,065.8
				Ingresos excedentes¹		

CUENTA PÚBLICA DEL GOBIERNO, ORGANISMOS AUXILIARES Y AUTÓNOMOS DEL ESTADO DE MÉXICO 2021

Universidad Tecnológica Fidel Velázquez									
I N G R E S O S									
(Miles de Pesos)									
I N G R E S O S	AUTORIZADO	ASIGNADO	P R E S U P U E S T O 2 0 2 1		TOTAL AUTORIZADO	RECAUDADO	V A R I A C I Ó N		
			ASIGNACIONES Y/O AMPLIACIONES	REDUCCIONES Y/O DISMINUCIONES			IMPORTE	%	
INGRESOS DE GESTIÓN	45,927.9	45,927.9		34,167.0	11,760.9		11,760.9	100.0	
Ingresos por Venta de Bienes y Servicios	45,927.9	45,927.9		34,167.0	11,760.9		11,760.9	100.0	
PARTICIPACIONES, APORTACIONES, TRANSFERENCIAS, ASIGNACIONES, SUBSIDIOS Y OTRAS AYUDAS	184,599.9	184,599.9	48,566.8	3,124.6	230,042.1	224,543.4	5,498.7	2.4	
Subsidio	184,599.9	184,599.9	48,566.8	3,124.6	230,042.1	224,543.4	5,498.7	2.4	
OTROS INGRESOS Y BENEFICIOS		11,292.8	8,710.6		20,003.4	24,343.0	-4,339.6	-21.7	
Productos Financieros						4.4	-4.4		
Pasivos que se Generen como Resultado de Erogaciones que se Devengan en el Ejercicio Fiscal pero que queden Pendientes de Liquidar al Cierre del Mismo			4,610.6		4,610.6	19,040.5	-14,429.9	-313.0	
Ingresos Diversos			4,100.0		4,100.0	4,060.0	40.0	1.0	
Aplicación de Remanentes		11,292.8			11,292.8	1,238.1	10,054.7	89.0	
T O T A L	230,527.8	241,820.6	57,277.4	37,291.6	261,806.4	248,886.4	12,920.0	4.9	

U T F V



NOTAS AL PRESUPUESTO DE INGRESOS

INGRESOS

Se previó recaudar ingresos por 241 millones 820.6 miles de pesos, se tuvieron ampliaciones y cancelaciones netas de más por 19 millones 985.8 miles de pesos, teniendo un presupuesto modificado por 261 millones 806.4 miles de pesos. De los cuales se recaudaron 248 millones 886.4 miles de pesos, por lo que se obtuvo una variación por 12 millones 920 mil pesos, que representó el 4.9 por ciento sobre el total autorizado.

INGRESOS DE GESTIÓN

Ingresos por Venta de Bienes y Servicios

Se tuvo previsto recaudar ingresos por 45 millones 927.9 miles de pesos, mismos que son recaudados en el Subsidio Estatal conforme a lo establecido en el Convenio de Colaboración Administrativa para la Recaudación de los Ingresos con la Secretaría de Finanzas, por lo que de los ingresos recaudados se realiza el registro en Participaciones, Aportaciones, Transferencias, Asignaciones, Subsidios y Otras Ayudas.

PARTICIPACIONES, APORTACIONES, TRANSFERENCIAS, ASIGNACIONES, SUBSIDIOS Y OTRAS AYUDAS

Subsidio

Inicialmente se tuvo previsto recaudar 184 millones 599.9 miles de pesos, posteriormente se dieron ampliaciones y cancelaciones netas por 45 millones 442.2 miles de pesos, quedando un presupuesto autorizado de 230 millones 42.1 miles de pesos. De los cuales se recaudaron 224 millones 543.4 miles de pesos, por los que se obtuvo una variación de 39 millones 943.5 miles de pesos, lo que representó el 21.7 por ciento menos respecto al monto autorizado.

OTROS INGRESOS Y BENEFICIOS

U T F V

Para este rubro se recaudaron 24 millones 343 mil pesos, los cuales se integran por productos financieros por 4.4 miles de pesos, otros ingresos por 5 millones 298.1 miles de pesos y 19 millones 40.5 miles de pesos de pasivos que se generan como resultado de erogaciones que se devenguen en el ejercicio fiscal pero que se queden pendientes de liquidar al cierre del mismo.

CUENTA PÚBLICA DEL GOBIERNO, ORGANISMOS AUXILIARES Y AUTÓNOMOS DEL ESTADO DE MÉXICO 2021

Universidad Tecnológica Fidel Velázquez
Estado Analítico del Ejercicio del Presupuesto de Egresos
Clasificación por Objeto del Gasto (Capítulo y Concepto)
Del 1 de Enero al 31 de Diciembre de 2021
(Miles de Pesos)

Concepto	Egresos					Subejercicio 6 = (3 - 4)
	Aprobado	Ampliaciones/ (Reducciones)	Modificado	Devengado	Pagado	
	1	2	3 = (1 + 2)	4	5	
Servicios Personales	187,978.2	-1,195.5	186,782.7	169,239.0	169,239.0	17,543.7
Remuneraciones al Personal de Carácter Permanente	103,581.3	-5,826.0	97,755.3	86,825.0	86,825.0	10,930.3
Remuneraciones al Personal de Carácter Transitorio	1,322.3	2,229.9	3,552.2	3,371.4	3,371.4	180.8
Remuneraciones Adicionales y Especiales	30,136.0	-1,417.4	28,718.6	27,636.3	27,636.3	1,082.3
Seguridad Social	30,926.1	-608.1	30,318.0	27,920.9	27,920.9	2,397.1
Otras Prestaciones Sociales y Económicas	19,789.8	3,882.0	23,671.8	20,922.5	20,922.5	2,749.3
Previsiones			.0			.0
Pago de Estímulos a Servidores Públicos	2,222.7	544.1	2,766.8	2,562.9	2,562.9	203.9
Materiales y Suministros	10,424.0	1,374.3	11,798.3	11,379.6	8,666.8	418.7
Materiales de Administración, Emisión de Documentos y Artículos Oficiales	3,338.2	-88.4	3,249.8	3,226.5	2,091.9	23.3
Alimentos y Utensilios	207.8	489.2	697.0	696.4	514.7	.6
Materias Primas y Materiales de Producción y Comercialización			.0			.0
Materiales y Artículos de Construcción y de Reparación	1,492.6	1,285.7	2,778.3	2,770.2	1,940.6	8.1
Productos Químicos, Farmacéuticos y de Laboratorio	788.9	-152.9	636.0	561.5	485.8	74.5
Combustibles, Lubricantes y Aditivos	1,024.1	-542.0	482.1	482.1	479.1	.0
Vestuario, Blancos, Prendas de Protección y Artículos Deportivos	1,832.3	668.1	2,500.4	2,500.4	2,500.4	.0
Materiales y Suministros Para Seguridad	21.6	-21.6	.0			.0
Herramientas, Refacciones y Accesorios Menores	1,718.5	-263.8	1,454.7	1,142.5	654.3	312.2
Servicios Generales	29,067.4	1,283.9	30,351.3	29,508.4	26,464.5	842.9
Servicios Básicos	2,930.3	51.5	2,981.8	2,772.0	2,541.7	209.8
Servicios de Arrendamiento	280.0	485.0	765.0	764.8	764.8	.2
Servicios Profesionales, Científicos, Técnicos y Otros Servicios	11,484.8	-2,466.2	9,018.6	8,556.5	7,827.3	462.1
Servicios Financieros, Bancarios y Comerciales	1,674.1	-17.3	1,656.8	1,632.2	1,632.2	24.6
Servicios de Instalación, Reparación, Mantenimiento y Conservación	5,586.5	2,975.2	8,561.7	8,493.0	6,800.5	68.7
Servicios de Comunicación Social y Publicidad	1,671.4	187.4	1,858.8	1,792.2	1,433.1	66.6
Servicios de Traslado y Viáticos		77.9	77.9	77.9	77.9	.0
Servicios Oficiales	1,191.1	-270.3	920.8	909.9	909.9	10.9
Otros Servicios Generales	4,249.2	260.7	4,509.9	4,509.9	4,477.1	.0
Transferencias, Asignaciones, Subsidios y Otras Ayudas	936.9	-87.4	849.5	100.0	.0	749.5
Transferencias Internas y Asignaciones al Sector Público			.0			.0
Transferencias al Resto del Sector Público			.0			.0
Subsidios y Subvenciones			.0			.0
Ayudas Sociales	936.9	-87.4	849.6	100.0		749.6
Pensiones y Jubilaciones			.0			.0
Transferencias a Fideicomisos, Mandatos y Otros Análogos			.0			.0
Transferencias a la Seguridad Social			.0			.0
Donativos			.0			.0
Transferencias al Exterior			.0			.0
Bienes Muebles, Inmuebles e Intangibles	13,414.1	13,999.9	27,414.0	19,964.9	6,976.6	7,449.1
Mobiliario y Equipo de Administración	9,278.9	3,424.6	12,703.5	8,859.4	4,480.7	3,844.1
Mobiliario y Equipo Educativo y Recreativo	212.8	80.6	293.4	106.7	87.0	186.7
Equipo e Instrumental Médico y de Laboratorio	2,244.0	403.9	2,647.9	640.4	288.4	2,007.5
Vehículos y Equipo de Transporte			.0			.0
Equipo de Defensa y Seguridad			.0			.0
Maquinaria, Otros Equipos y Herramientas	238.5	8,125.0	8,363.5	8,125.0	534.9	238.5
Activos Biológicos			.0			.0
Bienes Inmuebles			.0			.0
Activos Intangibles	1,439.9	1,965.8	3,405.7	2,233.4	1,585.6	1,172.3
Inversión Pública	.0	.0	.0	.0	.0	.0
Obra Pública en Bienes de Dominio Público			.0			.0
Obra Pública en Bienes Propios			.0			.0
Proyectos Productivos y Acciones de Fomento			.0			.0
Inversiones Financieras y Otras Provisiones	.0	.0	.0	.0	.0	.0
Inversiones Para el Fomento de Actividades Productivas			.0			.0
Acciones y Participaciones de Capital			.0			.0
Compra de Títulos y Valores			.0			.0
Concesión de Préstamos			.0			.0
Inversiones en Fideicomisos, Mandatos y Otros Análogos			.0			.0
Otras Inversiones Financieras			.0			.0
Provisiones para Contingencias y Otras erogaciones Especiales			.0			.0
Participaciones y Aportaciones	.0	.0	.0	.0	.0	.0
Participaciones			.0			.0
Aportaciones			.0			.0
Convenios			.0			.0
Deuda Pública	.0	4,610.6	4,610.6	2,329.3	2,329.3	2,281.3
Amortización de la Deuda Pública			.0			.0
Intereses de la Deuda Pública			.0			.0
Comisiones de la Deuda Pública			.0			.0
Gastos de la Deuda Pública			.0			.0
Costo por Coberturas			.0			.0
Apoyos Financieros			.0			.0
Adeudos de Ejercicios Fiscales Anteriores		4,610.6	4,610.6	2,329.3	2,329.3	2,281.3
Total del Gasto	241,820.6	19,985.8	261,806.4	232,521.2	213,676.2	29,285.2

Universidad Tecnológica Fidel Velázquez
Estado Analítico del Ejercicio del Presupuesto de Egresos
Clasificación Económica (por Tipo de Gasto)
Del 1 de Enero al 31 de Diciembre de 2021
(Miles de Pesos)

Concepto	Egresos					Subejercicio
	Aprobado	Ampliaciones/ (Reducciones)	Modificado	Devengado	Pagado	
	1	2	3 = (1 + 2)	4	5	
Gasto Corriente	228,406.5	1,375.3	229,781.8	210,227.0	204,370.3	19,554.8
Gasto de Capital	13,414.1	13,999.9	27,414.0	19,964.9	6,976.6	7,449.1
Amortización de la Deuda y Disminución de Pasivos	-	4,610.6	4,610.6	2,329.3	2,329.3	2,281.3
Pensiones y Jubilaciones			-			-
Participaciones			-			-
Total del Gasto	241,820.6	19,985.8	261,806.4	232,521.2	213,676.2	29,285.2

Universidad Tecnológica Fidel Velázquez
Estado Analítico del Ejercicio del Presupuesto de Egresos
Clasificación Administrativa
Del 1 de Enero al 31 de Diciembre de 2021
(Miles de Pesos)

Concepto	Egresos					Subejercicio
	Aprobado	Ampliaciones/ (Reducciones)	Modificado	Devengado	Pagado	
	1	2	3 = (1 + 2)	4	5	
Entidades Paraestatales y Fideicomisos No Empresariales y No Financieros	241,820.6	19,985.8	261,806.4	232,521.2	213,676.2	29,285.2
Instituciones Públicas de Seguridad Social			-			-
Entidades Paraestatales Empresariales No Financieras con Participación Estatal Mayoritaria			-			-
Fideicomisos Empresariales No Financieros con Participación Estatal Mayoritaria			-			-
Entidades Paraestatales Empresariales Financieras Monetarias con Participación Estatal Mayoritaria			-			-
Entidades Paraestatales Empresariales Financieras No Monetarias con Participación Estatal Mayoritaria			-			-
Fideicomisos Financieros Públicos con Participación Estatal Mayoritaria			-			-
Total del Gasto	241,820.6	19,985.8	261,806.4	232,521.2	213,676.2	29,285.2

Universidad Tecnológica Fidel Velázquez
Estado Analítico del Ejercicio del Presupuesto de Egresos
Clasificación Administrativa
Del 1 de Enero al 31 de Diciembre de 2021
(Miles de Pesos)

Concepto	Egresos					Subejercicio
	Aprobado	Ampliaciones/ (Reducciones)	Modificado	Devengado	Pagado	
	1	2	3 = (1 + 2)	4	5	
210C05 Universidad Tecnológica Fidel Velázquez	241,820.6	19,985.8	261,806.4	232,521.2	213,676.2	29,285.2
Total del Gasto	241,820.6	19,985.8	261,806.4	232,521.2	213,676.2	29,285.2

Universidad Tecnológica Fidel Velázquez
Estado Analítico del Ejercicio del Presupuesto de Egresos
Clasificación Administrativa
Del 1 de Enero al 31 de Diciembre de 2021
(Miles de pesos)

Concepto	Egresos					Subejercicio
	Aprobado	Ampliaciones/ (Reducciones)	Modificado	Devengado	Pagado	
	1	2	3 = (1 + 2)	4	5	
Poder Ejecutivo	241,820.6	19,985.8	261,806.4	232,521.2	213,676.2	29,285.2
Poder Legislativo			-			-
Poder Judicial			-			-
Órganos Autónomos			-			-
Total del Gasto	241,820.6	19,985.8	261,806.4	232,521.2	213,676.2	29,285.2

CUENTA PÚBLICA DEL GOBIERNO, ORGANISMOS AUXILIARES Y AUTÓNOMOS DEL ESTADO DE MÉXICO 2021

Universidad Tecnológica Fidel Velázquez
 Estado Analítico del Ejercicio del Presupuesto de Egresos
 Clasificación Funcional (Finalidad y Función)
 Del 1 de Enero al 31 de Diciembre de 2021
 (Miles de Pesos)

Concepto	Egresos					Subejercicio 6 = (3 - 4)
	Aprobado	Ampliaciones/ (Reducciones)	Modificado	Devengado	Pagado	
	1	2	3 = (1 + 2)	4	5	
Gobierno	2,944.7	5.0	2,949.7	2,822.6	2,801.7	127.1
Legislación			-	-	-	-
Justicia			-	-	-	-
Coordinación de la Política de Gobierno	2,944.7	5.0	2,949.7	2,822.6	2,801.7	127.1
Relaciones Exteriores			-	-	-	-
Asuntos Financieros y Hacendarios			-	-	-	-
Seguridad Nacional			-	-	-	-
Asuntos de Orden Público y de Seguridad Interior			-	-	-	-
Otros Servicios Generales			-	-	-	-
Desarrollo Social	238,875.9	15,370.2	254,246.1	227,369.3	208,545.2	26,876.8
Protección Ambiental			-	-	-	-
Vivienda y Servicios a la Comunidad			-	-	-	-
Salud			-	-	-	-
Recreación, Cultura y Otras Manifestaciones Sociales			-	-	-	-
Educación	238,875.9	15,370.2	254,246.1	227,369.3	208,545.2	26,876.8
Protección Social			-	-	-	-
Otros Asuntos Sociales			-	-	-	-
Desarrollo Económico	-	-	-	-	-	-
Asuntos Económicos, Comerciales y Laborales en General			-	-	-	-
Agropecuaria, Silvicultura, Pesca y Caza			-	-	-	-
Combustibles y Energía			-	-	-	-
Minería, Manufacturas y Construcción			-	-	-	-
Transporte			-	-	-	-
Comunicaciones			-	-	-	-
Turismo			-	-	-	-
Ciencia, Tecnología e Innovación			-	-	-	-
Otras Industrias y Otros Asuntos Económicos			-	-	-	-
Otras no Clasificadas en Funciones Anteriores	-	4,610.6	4,610.6	2,329.3	2,329.3	2,281.3
Transacciones de la Deuda Pública / Costo Financiero de la Deuda			-	-	-	-
Transferencias, Participaciones y Aportaciones entre Diferentes Niveles y Órdenes de Gobierno			-	-	-	-
Saneamiento del Sistema Financiero			-	-	-	-
Adeudos de Ejercicios Fiscales Anteriores		4,610.6	4,610.6	2,329.3	2,329.3	2,281.3
Total del Gasto	241,820.6	19,985.8	261,806.4	232,521.2	213,676.2	29,285.2

**Universidad Tecnológica Fidel Velázquez
Endeudamiento Neto
Del 1 de Enero al 31 de Diciembre de 2021
(Miles de Pesos)**

Identificación de Crédito o Instrumento	Contratación/Colocación	Amortización	Endeudamiento Neto
	A	B	C = A - B
Créditos Bancarios			
			-
			-
			-
			-
			-
			-
Total Créditos Bancarios	-	-	-
Otros Instrumentos de Deuda			
			-
			-
			-
			-
			-
Total Otros Instrumentos de Deuda	-	-	-
TOTAL	-	-	-

NO Aplica

Universidad Tecnológica Fidel Velázquez
Intereses de la Deuda
Del 1 de Enero al 31 de Diciembre de 2021
(Miles de Pesos)

Identificación de Crédito o Instrumento	Devengado	Pagado
Créditos Bancarios		
Total de Intereses de Créditos Bancarios	-	-

NO Aplica

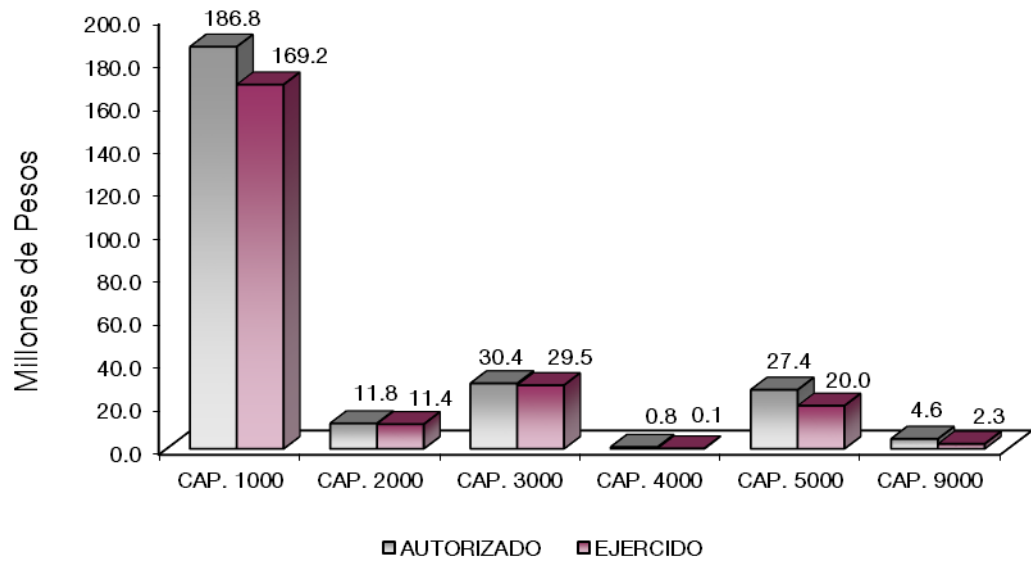
Otros Instrumentos de Deuda		
Total de Intereses de Otros Instrumentos de Deuda	-	-

TOTAL	-	-
--------------	---	---

Universidad Tecnológica Fidel Velázquez
EGRESOS POR CAPÍTULO
(Miles de Pesos)

EGRESOS	AUTORIZADO	ASIGNADO	PRESUPUESTO 2021		TOTAL AUTORIZADO	EJERCIDO	VARIACIÓN	
			ASIGNACIONES Y/O AMPLIACIONES	REDUCCIONES Y/O DISMINUCIONES			IMPORTE	%
Servicios Personales	176,819.3	187,978.2	23,659.0	24,854.5	186,782.7	169,239.0	17,543.7	9.4
Materiales y Suministros	10,424.0	10,424.0	7,407.9	6,033.6	11,798.3	11,379.6	418.7	3.5
Servicios Generales	28,933.5	29,067.4	10,085.7	8,801.8	30,351.3	29,508.4	842.9	2.8
Transferencias, Asignaciones, Subsidios y Otras Ayudas	936.9	936.9	100.0	187.4	849.5	100.0	749.5	88.2
Bienes Muebles, Inmuebles e Intangibles	13,414.1	13,414.1	16,137.9	2,138.0	27,414.0	19,964.9	7,449.1	27.2
Deuda Pública			4,610.6		4,610.6	2,329.3	2,281.3	49.5
T O T A L	230,527.8	241,820.6	62,001.1	42,015.3	261,806.4	232,521.2	29,285.2	11.2
	=====	=====	=====	=====	=====	=====	=====	=====

UTFV



NOTAS AL PRESUPUESTO DE EGRESOS

EGRESOS

Se tuvo un presupuesto asignado de 241 millones 820.6 miles de pesos, posteriormente se autorizaron ampliaciones, cancelaciones y traspasos netos de más por 19 millones 985.8 miles de pesos, obteniendo un presupuesto modificado por 261 millones 806.4 miles de pesos. De los cuales se ejercieron 232 millones 521.2 miles de pesos, obteniendo un subejercido por 29 millones 285.2 miles de pesos, lo que representó el 11.2 por ciento respecto al monto autorizado.

SERVICIOS PERSONALES

Para este capítulo se tuvo un presupuesto asignado de 187 millones 978.2 miles de pesos, posteriormente se autorizó una cancelación y traspasos netos de menos por 1 millón 195.5 miles de pesos, obteniendo un presupuesto modificado 186 millones 782.7 miles de pesos. De los cuales se ejercieron 169 millones 239 mil pesos, obteniendo un subejercido por 17 millones 543.7 miles de pesos, lo que representó el 9.4 por ciento menos respecto al monto autorizado.

MATERIALES Y SUMINISTROS

Para este capítulo se tuvo un presupuesto asignado de 10 millones 424 mil pesos, posteriormente se autorizó una ampliación, cancelaciones y traspasos netos de más por 1 millón 374.3 miles de pesos, obteniendo un presupuesto modificado de 11 millones 798.3 miles de pesos. De los cuales se ejercieron 11 millones 379.6 miles de pesos, obteniendo un subejercido de 418.7 miles de pesos, lo que representó el 3.5 por ciento respecto al monto autorizado.

SERVICIOS GENERALES

Para este capítulo se tuvo un presupuesto asignado de 29 millones 67.4 miles de pesos, posteriormente se autorizó una ampliación, cancelaciones y traspasos netos de más por 1 millón 283.9 miles de pesos, obteniendo un presupuesto modificado de 30 millones 351.3 miles de pesos. De los cuales se ejercieron 29 millones 508.4 miles de pesos, obteniendo un subejercido de 842.9 miles de pesos, lo que representó el 2.8 por ciento respecto al monto autorizado.

TRANSFERENCIAS, ASIGNACIONES, SUBSIDIOS Y OTRAS AYUDAS

Para este capítulo se tuvo un presupuesto asignado de 936.9 miles de pesos, posteriormente se autorizó una ampliación y una cancelación por un monto neto de menos por 87.4 miles de pesos, obteniendo un presupuesto modificado de 849.5 miles de pesos. De los cuales se ejercieron 100 mil pesos, obteniendo un subejercido de 749.5 miles de pesos, lo que representó el 88.2 por ciento respecto al monto autorizado.

BIENES MUEBLES, INMUEBLES E INTANGIBLES

Para este capítulo se tuvo un presupuesto asignado de 13 millones 414.1 miles de pesos, posteriormente se autorizaron ampliaciones y traspasos netos de más por 13 millones 999.9 miles de pesos, obteniendo un presupuesto modificado de 27 millones 414 mil pesos. De los cuales se ejercieron 19 millones 964.9

U T F V

miles de pesos, obteniendo un subejercicio de 7 millones 449.1 miles de pesos, lo que representó el 27.2 por ciento respecto al monto autorizado.

DEUDA PÚBLICA

Se autorizó una ampliación para el pago de pasivos derivados de erogaciones devengadas y pendientes de ejercicios anteriores por 4 millones 610.6 miles de pesos. El importe ejercido fue de 2 millones 329.3 miles de pesos, obteniendo un subejercicio de 2 millones 281.3 miles de pesos, lo que representó el 49.5 por ciento respecto al monto autorizado.

CUENTA PÚBLICA DEL GOBIERNO, ORGANISMOS AUXILIARES Y AUTÓNOMOS DEL ESTADO DE MÉXICO 2021

INFORMACIÓN PRESUPUESTAL

Universidad Tecnológica Fidel Velázquez
EGRESOS POR OBJETO DEL GASTO
(Miles de Pesos)

CAPÍTULO Y OBJETO DEL GASTO	PRESUPUESTO 2021						
	AUTORIZADO	ASIGNADO	ASIGNACIONES Y/O AMPLIACIONES	REDUCCIONES Y/O DISMINUCIONES	TOTAL AUTORIZADO	EJERCIDO	VARIACIÓN
SERVICIOS PERSONALES	176,819.3	187,978.2	23,659.0	24,854.5	186,782.7	169,239.0	17,543.7
Sueldo Base	53,975.4	58,145.5	5,618.9	8,581.3	55,183.1	48,835.3	6,347.8
Hora Clase	42,121.8	45,435.8	3,056.7	5,920.3	42,572.2	37,989.8	4,582.4
Honorarios Asimilables al Salario	1,138.2	1,322.3	2,250.0	20.0	3,552.3	3,371.4	180.9
Prima por Años de Servicio	2,148.5	2,401.5	807.0	12.7	3,195.8	2,976.1	219.7
Prima Vacacional	7,439.8	7,439.8	608.6	442.0	7,606.4	7,594.8	11.6
Aguinaldo	16,669.7	16,669.7		2,023.1	14,646.6	14,005.6	641.0
Gratificación	1,651.0	1,703.6	2,226.2	2,932.0	997.8	936.0	61.8
Gratificación por Convenio	1,775.2	1,921.4	756.5	405.7	2,272.2	2,123.5	148.7
Aportaciones de Servicio de Salud	10,851.7	11,689.0	1,040.8	1,342.3	11,387.5	10,230.3	1,157.2
Aportaciones al Sistema Solidario de Reparto	7,664.2	8,285.2	462.5	783.0	7,964.7	7,425.3	539.4
Aportaciones del Sistema de Capitalización Individual	1,551.5	1,674.7	109.0	25.6	1,758.1	1,593.8	164.3
Aportaciones para Financiar los Gastos Generales de Administración del ISSEMYM	2,268.3	2,454.4	218.0	200.4	2,472.0	2,106.5	365.5
Aportaciones para Riesgo de Trabajo	106.6	115.0	9.6	3.5	121.1	102.8	18.3
FOVISSSTE	4,572.7	4,572.7	28.4	82.4	4,518.7	4,423.1	95.6
SAR (Sistema de Ahorro para el Retiro)	1,818.1	1,818.1	18.4	29.2	1,807.3	1,769.2	38.1
Seguros y Fianzas	317.0	317.0	72.6	101.1	288.5	270.0	18.5
Seguro de Separación Individualizado	871.3	945.8	276.3	159.0	1,063.1	998.5	64.6
Liquidaciones por Indemnizaciones, por Sueldos y Salarios Caidos			1,102.4	43.2	1,059.2	1,059.1	.1
Otros Gastos Derivados de Convenio	11,649.2	12,361.5	924.2	1,124.0	12,161.7	10,543.3	1,618.4
Despensa	6,024.9	6,482.5	3,005.2	100.0	9,387.7	8,321.6	1,066.1
Reconocimiento a Servidores Públicos	217.4	217.4	58.7	32.9	243.2	216.0	27.2
Estímulos por Puntualidad y Asistencia	1,986.8	2,005.3	1,009.0	490.8	2,523.5	2,347.0	176.5
MATERIALES Y SUMINISTROS	10,424.0	10,424.0	7,407.9	6,033.6	11,798.3	11,379.6	418.7
Materiales y Útiles de Oficina	1,359.1	1,359.1	159.5	579.9	938.7	938.7	
Enseres de Oficina	85.6	85.6		58.8	26.8	26.7	.1
Material y Útiles de Imprenta y Reproducción	69.6	69.6		64.3	5.3	5.3	
Material de Foto, Cine y Grabación			1.9		1.9		
Materiales y Útiles para el Procesamiento en Equipos y Bienes Informáticos	1,262.0	1,262.0	20.4	238.6	1,043.8	1,020.4	23.4
Material de Información	47.7	47.7	275.5	47.7	275.5	275.5	
Material y Enseres de Limpieza			1,851.8	1,366.6	485.2	485.2	
Material Didáctico	326.9	326.9	76.3	156.1	247.1	247.1	
Material para Identificación y Registro	187.4	187.4	78.1	39.9	225.6	225.6	
Productos Alimenticios para Personas	188.0	188.0	569.6	63.0	694.6	694.3	.3
Utensilios para el Servicio de Alimentación	19.6	19.6		17.4	2.2	2.2	
Productos Minerales No Metálicos			155.1		155.1	155.1	
Cemento y Productos de Concreto	170.3	170.3		145.2	25.1	25.0	.1
Madera y Productos de Madera			2.6		2.6	2.6	
Material Eléctrico y Electrónico	666.7	666.7	976.2	355.7	1,287.2	1,287.2	
Artículos Metálicos para la Construcción	183.2	183.2	224.1	150.9	256.4	256.4	
Materiales	16.0	16.0		8.0	8.0		8.0
Material de Señalización			103.3		103.3	103.3	
Árboles y Plantas de Ornato			39.1		39.1	39.1	
Materiales de Construcción	401.0	401.0	449.2	419.1	431.1	431.1	
Estructuras y Manufacturas para Todo Tipo de Construcción	55.5	55.5	422.5	7.6	470.4	470.4	
Sustancias Químicas	70.4	70.4		18.7	51.7	51.7	
Medicinas y Productos Farmacéuticos	271.8	271.8		256.7	15.1		15.1
Materiales, Accesorios y Suministros Médicos	38.7	38.7	68.0	15.7	91.0	91.0	
Materiales, Accesorios y Suministros de Laboratorio	315.2	315.2		303.1	12.1		12.1
Fibras Sintéticas, Hules, Plásticos y Derivados			406.6		406.6	406.6	
Otros Productos Químicos	92.7	92.7		33.3	59.4		59.4
Combustibles, Lubricantes y Aditivos	1,024.2	1,024.2		542.0	482.2	482.1	.1
Vestuario y Uniformes	1,597.8	1,597.8	491.1	71.9	2,017.0	2,017.0	
Prendas de seguridad y protección personal	36.1	36.1	353.9		390.0	390.0	
Artículos Deportivos	198.5	198.5		198.5			
Productos Textiles			.2		.2	.2	
Blancos y Otros Productos Textiles			93.3		93.3	93.3	
Prendas de Protección	21.6	21.6		21.6			
Refacciones, Accesorios y Herramientas	848.3	848.3	.9	546.3	302.9	302.9	
Refacciones y accesorios menores de edificios			8.3		8.3	8.3	
Refacciones y Accesorios Para Equipo de Cómputo	548.1	548.1	30.7	28.1	550.7	238.5	312.2
Refacciones y accesorios menores para equipo de transporte			293.0		293.0	293.0	
Artículos para la extinción de incendios	322.0	322.0	256.7	278.9	299.8	299.8	
SERVICIOS GENERALES	28,933.5	29,067.4	10,085.7	8,801.8	30,351.3	29,508.4	842.9
Servicio de Energía Eléctrica	1,234.0	1,367.9	60.6	140.4	1,288.1	1,225.6	62.5
Servicio de Telefonía Convencional	495.3	495.3	4.9	349.1	151.1	151.0	.1
Servicios de Acceso a Internet	1,067.2	1,067.2	716.9	241.4	1,542.7	1,395.3	147.4
Servicio Postal y Telegráfico			.1		.1	.1	
Arendamiento de equipo e instrumental médico y de laboratorio			278.4		278.4	278.4	
Arendamiento de vehículos	110.8	110.8	262.1	1.6	371.3	371.2	.1
Arendamiento de Activos Intangibles	110.0	110.0	1.1	57.3	53.8	53.8	
Arendamiento de equipo para el suministro de sustancias y productos químicos	59.2	59.2	2.3		61.5	61.4	.1
Asesorías Asociadas a Convenios o Acuerdos	2,482.0	2,482.0	359.2	580.6	2,260.6	2,214.1	46.5
Servicios Informáticos	449.2	449.2		229.0	220.2	92.8	127.4
Capacitación	1,999.5	1,999.5	1,086.8	2,350.7	735.6	735.6	
Servicios de Investigación Científica y Desarrollo	247.6	247.6		241.2	6.4	6.4	
Servicios de Apoyo Administrativo y Fotocopiado	122.6	122.6		28.2	94.4	94.4	
Servicios de Impresión de Documentos Oficiales	1,076.6	1,076.6		454.7	621.9	360.0	261.9
Servicios de Vigilancia	5,107.2	5,107.2	136.8	164.6	5,079.4	5,053.3	26.1
Servicios Bancarios y Financieros	439.6	439.6	95.2	18.0	516.8	492.2	24.6

U T F V

CAPÍTULO Y OBJETO DEL GASTO	P R E S U P U E S T O 2 0 2 1						EJERCIDO	VARIACIÓN
	AUTORIZADO	ASIGNADO	ASIGNACIONES Y/O AMPLIACIONES	REDUCCIONES Y/O DISMINUCIONES	TOTAL AUTORIZADO			
Seguros y Fianzas	1,234.5	1,234.5	8.7	106.8	1,136.4	1,136.4		
Pletes y Maniobras			3.6			3.6		
Reparación y Mantenimiento de Inmuebles	229.0	229.0	1,861.7	10.4	2,080.3	2,080.3		
Adaptación de locales, almacenes, bodegas y edificios			1,606.8		1,606.8	1,606.8		
Reparación, Instalación y Mantenimiento de Bienes Informáticos Microfilmación y Tecn	959.5	959.5	500.0	1,300.5	159.0	159.0	1.0	
Reparación y Mantenimiento para Equipo y Redes de Tele y Radio Transmisión			8.3	8.3				
Reparación y Mantenimiento de Vehículos Terrestres, Aéreos y Lacustres	228.7	228.7	32.5	75.4	185.8	185.8		
Reparación, Instalación y Mantenimiento de Máquinaria, Equipo Instrumental y Diverso:	270.1	270.1	103.7	94.7	279.1	279.1		
Servicios de Lavandería, Limpieza e Higiene	3,659.1	3,659.1	504.6		4,163.7	4,096.2	67.5	
Servicios de Fumigación	240.0	240.0		153.2	86.8	86.8	.0	
Gastos de Publicidad y Propaganda	566.8	566.8		500.3	66.5		66.5	
Publicaciones Oficiales y de Información en General para Difusión	514.7	514.7	26.0	514.7	26.0	26.0		
Servicios de Creatividad, Preproducción y Producción de Publicidad, Excepto Internet	527.5	527.5	1,292.9	75.7	1,744.7	1,744.7		
Servicios de Fotografía			1.5		1.5	1.5		
Servicios de Cine y Grabación			9.0	9.0				
Servicios de creación y difusión de contenido a través de Internet	62.5	62.5		42.4	20.1	20.0	.1	
Gastos de Traslado por Vía Terrestre			4.2		4.2	4.2		
Gastos de alimentación en territorio nacional			10.7		10.7	10.7		
Gastos de Hospedaje en Territorio Nacional			7.4		7.4	7.4		
Otros Servicios de Traslado y Hospedaje			55.6		55.6	55.6		
Gastos de Ceremonias Oficiales y de Orden Social	479.9	479.9	34.7	44.3	470.3	459.4	10.9	
Espectáculos Cívicos y Culturales	395.6	395.6	250.0	221.8	423.8	423.8		
Congresos y Convenciones	315.6	315.6		288.8	26.8	26.7	.1	
Otros impuestos y derechos	686.7	686.7	81.8	379.0	389.5	389.4	.1	
Impuesto sobre erogaciones por remuneraciones al trabajo personal	3,442.8	3,442.8	667.4		4,110.2	4,110.2		
Cuotas y suscripciones	75.0	75.0	2.0	75.0	2.0	2.0		
Inscripciones y arbitrajes	44.7	44.7	8.2	44.7	8.2	8.2		
TRANSFERENCIAS, ASIGNACIONES, SUBSIDIOS Y OTRAS AYUDAS	936.9	936.9	100.0	187.4	849.5	100.0	749.5	
Becas	936.9	936.9		187.4	749.5		749.5	
Ayudas sociales a actividades científicas o académicas			100.0		100.0	100.0		
BIENES MUEBLES, INMUEBLES E INTANGIBLES	13,414.1	13,414.1	16,137.9	2,138.0	27,414.0	19,964.9	7,449.1	
Muebles y Enseres	2,444.0	2,444.0	435.0	81.7	2,797.3	2,797.3		
Bienes Informáticos	3,720.0	3,720.0	4,651.0	182.3	8,188.7	5,596.9	2,591.8	
Otros Bienes Muebles	1,222.0	1,222.0			1,222.0	296.7	925.3	
Otros Equipos Eléctricos y Electrónicos de Oficina	1,893.0	1,893.0	48.7	1,446.1	495.6	168.5	327.1	
Equipos y aparatos audiovisuales	64.7	64.7			64.7	26.1	38.6	
Equipo deportivo	148.1	148.1			148.1		148.1	
Otro Equipo Educativo y Recreativo			80.7		80.7	80.7		
Equipo Médico y de Laboratorio	1,222.0	1,222.0	338.8	28.0	1,532.8	534.1	998.7	
Instrumental médico y de laboratorio	1,022.0	1,022.0	93.0		1,115.0	106.3	1,008.7	
Maquinaria y Equipo Industrial			7,658.6	380.2	7,278.4	7,278.4		
Sistemas de Aire Acondicionado, Calefacción y de Refrigeración Industrial y Comercial			435.0		435.0	435.0		
Equipos de Generación Eléctrica, Aparatos y Accesorios Eléctricos	238.4	238.4			238.4		238.4	
Herramientas, máquina herramienta y equipo			100.0		100.0	99.9	.1	
Instrumentos y aparatos especializados y de precisión			331.3	19.7	311.6	311.6		
Software	1,439.9	1,439.9	738.5		2,178.4	1,006.1	1,172.3	
Licencias informáticas e intelectuales			1,227.3		1,227.3	1,227.3		
DEUDA PÚBLICA			4,610.6		4,610.6	2,329.3	2,281.3	
Por el Ejercicio Inmediato Anterior			4,271.3		4,271.3	2,329.3	1,942.0	
Por Ejercicios Anteriores			339.3		339.3		339.3	
T O T A L	230,527.8	241,820.6	62,001.1	42,015.3	261,806.4	232,521.2	29,285.2	

INFORMACIÓN

PROGRAMÁTICA

U T F V

CUENTA PÚBLICA DEL GOBIERNO, ORGANISMOS AUXILIARES Y AUTÓNOMOS DEL ESTADO DE MÉXICO 2021

Universidad Tecnológica Fidel Velázquez
Gasto por Categoría Programática
Del 1 de Enero al 31 de Diciembre de 2021
(Miles de Pesos)

Concepto	Egresos					Subejercicio 6=(3 - 4)
	Aprobado	Ampliaciones/ (Reducciones)	Modificado	Devengado	Pagado	
	1	2	3=(1 + 2)	4	5	
Programas	241,820.6	15,375.2	257,195.8	230,191.9	211,346.9	27,003.9
Subsidios: Sector Social y Privado o Entidades Federativas y Municipios	-	-	-	-	-	-
Sujetos a Reglas de Operación			-			-
Otros Subsidios			-			-
Desempeño de las Funciones	241,820.6	15,375.2	257,195.8	230,191.9	211,346.9	27,003.9
Prestación de Servicios Públicos	241,820.6	15,375.2	257,195.8	230,191.9	211,346.9	27,003.9
Provisión de Bienes Públicos			-			-
Planeación, Seguimiento y Evaluación de Políticas Públicas			-			-
Promoción y Fomento			-			-
Regulación y Supervisión			-			-
Funciones de las Fuerzas Armadas (Únicamente Gobierno Federal)			-			-
Específicos			-			-
Proyectos de Inversión			-			-
Administrativos y de Apoyo	-	-	-	-	-	-
Apoyo al Proceso Presupuestario y para Mejorar la Eficiencia Institucional			-			-
Apoyo a la Función Pública y al Mejoramiento de la Gestión			-			-
Operaciones Ajenas			-			-
Compromisos	-	-	-	-	-	-
Obligaciones de Cumplimiento de Resolución Jurisdiccional			-			-
Desastres Naturales			-			-
Obligaciones	-	-	-	-	-	-
Pensiones y Jubilaciones			-			-
Aportaciones a la Seguridad Social			-			-
Aportaciones a Fondos de Estabilización			-			-
Aportaciones a Fondos de Inversión y Reestructura de Pensiones			-			-
Programa de Gasto Federalizado (Gobierno Federal)	-	-	-	-	-	-
Gasto Federalizado			-			-
Participaciones a Entidades Federativas y Municipios			-			-
Costo Financiero, Deuda o Apoyos a Deudores y Ahorradores de la Banca			-			-
Adeudos de Ejercicios Fiscales Anteriores		4,610.6	4,610.6	2,329.3	2,329.3	2,281.3
Total del Gasto	241,820.6	19,985.8	261,806.4	232,521.2	213,676.2	29,285.2

El Plan de Desarrollo del Estado de México 2017-2023, es un instrumento prospectivo con una visión hacia 2030. En él se concentran las bases para la elaboración de los programas sectoriales, especiales y regionales que delinearán de manera más puntual y detallada los pasos para el cumplimiento de los objetivos establecidos, así como los planes específicos de inversión que permitirán realizar la proyección de los recursos financieros. Este esfuerzo colectivo plasma los retos y desafíos de la agenda gubernamental con un profundo sentido de responsabilidad y con el compromiso de lograr un desarrollo democrático.

SOCIAL

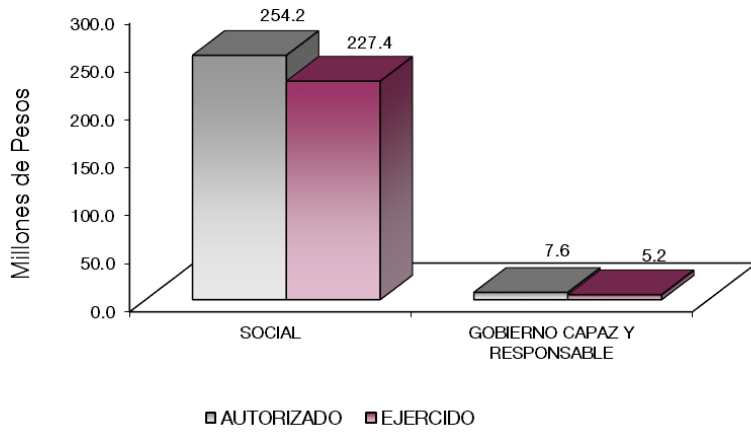
Programas de nueva generación para disminuir la desigualdad. El Gobierno del Estado de México considera prioritario desarrollar y conservar familias fuertes, promover el empleo y proteger el ingreso, particularmente el de las mujeres. En correspondencia con la Agenda 2030, el logro de estos propósitos influirá directa e indirectamente el cumplimiento de las metas globales que contribuirán a disminuir la pobreza y el hambre; procurarán el acceso a una vivienda y a servicios básicos adecuados; reducirán las desigualdades y la discriminación; promoverán una educación inclusiva, equitativa y de calidad, así como una vida sana y en general el bienestar. Diagnóstico: Pobreza y Hambre en el Estado de México.

GOBIERNO CAPAZ Y RESPONSABLE

El reto de los gobiernos actuales versa sobre la eficacia en solucionar los problemas endémicos que aquejan a las sociedades modernas y uno de los mayores retos es hacerlo con apego al Estado de Derecho, ya que éste aporta las normas y los valores fundamentales que rigen la convivencia social, así como los derechos y obligaciones de los actores sociales y políticos.

Universidad Tecnológica Fidel Velázquez									
EGRESOS POR PILAR Y/O EJE TRANSVERSAL									
(Miles de Pesos)									
PILAR Y/O EJE TRANSVERSAL	AUTORIZADO	AUTORIZADO	P R E S U P U E S T O 2 0 2 1		TOTAL AUTORIZADO	EJERCIDO	VARIACIÓN		
			ASIGNACIONES Y/O AMPLIACIONES	REDUCCIONES Y/O DISMINUCIONES			IMPORTE	%	
Social	227,704.9	238,875.9	57,232.6	41,862.4	254,246.1	227,369.3	26,876.8	10.6	
Gobierno Capaz y Responsable	2,822.9	2,944.7	4,768.5	152.9	7,560.3	5,151.9	2,408.4	31.9	
T O T A L	230,527.8	241,820.6	62,001.1	42,015.3	261,806.4	232,521.2	29,285.2	11.2	

CUENTA PÚBLICA DEL GOBIERNO, ORGANISMOS AUXILIARES Y AUTÓNOMOS DEL ESTADO DE MÉXICO 2021



FINALIDAD

SOCIAL

DESARROLLO SOCIAL

En esta finalidad se avanzará en la provisión de servicios a la población en materia de Protección Social, Educación, Salud, Vivienda y Servicios a la Comunidad, con lo que se apoyará fundamentalmente la consecución de las Metas Nacionales México Incluyente y México con Educación de Calidad.

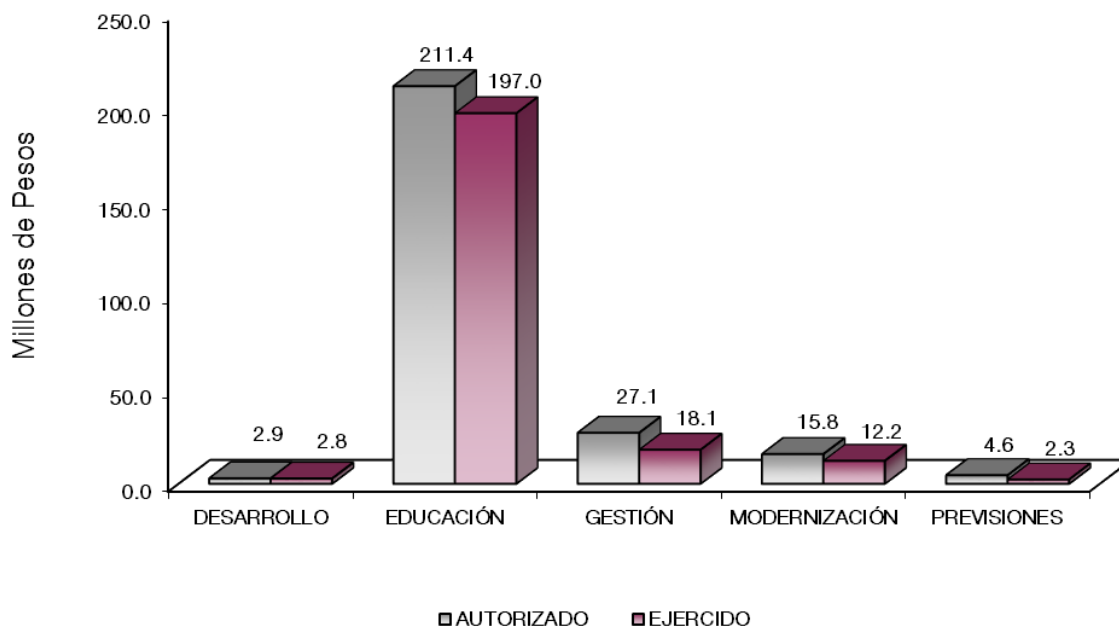
El programa que desarrolla la Universidad Tecnológica "Fidel Velázquez", es cumplir los siguientes objetivos:

- "Atención de alumnos con equidad y calidad. La atención de la matrícula, con equidad y calidad, ha sido el principal compromiso para lograr la Misión Institucional de Formar Técnicos Superiores Universitarios que contribuyan al mejoramiento de la calidad de vida de la sociedad".
- "Desarrollo de proyectos tecnológicos. Los proyectos programados en esta meta, se desarrollan en conjunto con la Secretaría de Desarrollo Económico del Gobierno del Estado de México".
- "Fortalecer la Vinculación con el Sector Productivo de Bienes y Servicios. La vinculación, como actividad sustantiva dentro del proceso de enseñanza-aprendizaje, requiere en forma permanente de nuevas estrategias que permitan consolidar las relaciones Universidades-Empresas a fin de que la figura del Técnico Superior Universitario, sea reconocida en cualquier entorno productivo".
- "Fortalecer a los Técnicos Superiores Universitarios con la continuidad de estudios a nivel de Ingenierías". Lo que permitirá participar dentro del entorno productivo y la economía global.

CUENTA PÚBLICA DEL GOBIERNO, ORGANISMOS AUXILIARES Y AUTÓNOMOS DEL ESTADO DE MÉXICO 2021

Universidad Tecnológica Fidel Velázquez
EGRESOS POR PROGRAMA
(Miles de Pesos)

PROGRAMA	AUTORIZADO	ASIGNADO	PRESUPUESTO		TOTAL AUTORIZADO	EJERCIDO	VARIACIÓN	
			ASIGNACIONES Y/O AMPLIACIONES	2 0 2 1 REDUCCIONES Y/O DISMINUCIONES			IMPORTE	%
Desarrollo de la Función Pública y Ética en el Servicio Público	2,822.9	2,944.7	152.9	152.9	2,944.7	2,817.6	127.1	4.3
Sistema Anticorrupción del Estado de México y Municipios			5.0		5.0	5.0		
Educación Superior	185,788.9	195,267.8	49,330.8	33,185.9	211,412.7	197,033.5	14,379.2	6.8
Gestión de las Políticas Educativas	26,705.6	27,731.9	4,466.5	5,128.7	27,069.7	18,099.8	8,969.9	33.1
Modernización de la Educación	15,210.4	15,876.2	3,435.3	3,547.8	15,763.7	12,236.0	3,527.7	22.4
Previsiones para el pago de adeudos de ejercicios fiscales anteriores			4,610.6		4,610.6	2,329.3	2,281.3	49.5
TOTAL	230,527.8	241,820.6	62,001.1	42,015.3	261,806.4	232,521.2	29,285.2	11.2



AVANCE OPERATIVO-PROGRAMÁTICO Y PRESUPUESTAL

GOBIERNO CAPAZ Y RESPONSABLE**GOBIERNO****COORDINACIÓN DE LAS POLÍTICAS DE GOBIERNO****01 03 04 01 DESARROLLO DE LA FUNCIÓN PÚBLICA Y ÉTICA EN EL SERVICIO PÚBLICO****01 03 04 01 01 01 FISCALIZACIÓN, CONTROL Y EVALUACIÓN INTERNA DE LA GESTIÓN PÚBLICA**

Acompañamiento en la Atención de Auditorías Practicadas por los Entes Fiscalizadores Externos. Se tuvo previsto para este ejercicio 1 acción, misma que se realizó. Por lo que esta meta obtuvo el 100 por ciento de cumplimiento.

Atención a Observaciones y Acciones de Mejora Determinadas con Motivo de los Actos de Fiscalización Realizados por la Dirección General u Órgano Interno de Control. Se tuvo previsto para este ejercicio 2 acciones. Por lo que esta meta obtuvo el 100 por ciento de cumplimiento.

Atender de Acciones Derivadas de la Fiscalización Realizada por Entes Fiscalizadores Externos. Se tuvo previsto para este ejercicio 2 acciones. Por lo que esta meta obtuvo el 100 por ciento de cumplimiento.

Participación del Órgano Interno de Control en Reuniones que por Mandato Legal o Disposición Administrativa así lo Requiera. Tenemos una programación anual de 38 sesiones de Órganos Colegiados, asesorías, orientaciones y apoyos tales como: Comité de Adquisiciones, de Información, Control y Evaluación y otros grupos de trabajo para contribuir al mejoramiento del control interno, de las cuales se alcanzó un cumplimiento del 100 por ciento con respecto a la meta programada.

Participar en Testificaciones, con el Propósito de Asegurarse que los Actos Administrativos se Realicen Conforme a la Normatividad Vigente. Para este ejercicio se programaron 15 testificaciones mediante la Verificación de Actos Oficiales que se celebraron en la Universidad con objeto de dejar constancia, esta meta se tuvo un alcance de 15 testificaciones cumplidas. Por lo que esta meta tuvo un cumplimiento del 100 por ciento.

Realizar Auditorías, con el Propósito de Verificar el Cumplimiento del Marco Normativo que Regula el Funcionamiento de las Dependencias y Organismos Auxiliares del Ejecutivo Estatal y los Ayuntamientos. Para este ejercicio se programó la realización de 12 auditorías, la cuales se llevaron a cabo atendiendo la normatividad interna y externa vigente para su operación. De esta manera se obtuvo un alcance del 100 por ciento.

Realizar Evaluaciones para Determinar el Grado de Eficacia y Eficiencia en los Procesos, así como en el Desempeño Institucional de las Dependencias y Organismos Auxiliares del Ejecutivo Estatal. Durante este ejercicio se programó 1 evaluación misma que se realizó en el mes de diciembre, cumpliendo así en un 100 por ciento con lo programado.

Realizar Inspecciones a Rubros Específicos en las Dependencias, Organismos Auxiliares del Ejecutivo Estatal y en su caso Ayuntamientos, con el Propósito de Constatar el Cumplimiento del Marco Normativo que lo Regula. Para este ejercicio se programó la realización de 20 inspecciones la cuales se llevaron a cabo durante el ejercicio, mediante una revisión de los recursos y documentos. Por lo que esta meta se cumplió al 100 por ciento.

01 03 04 02 SISTEMA ANTICORRUPCIÓN DEL ESTADO DE MÉXICO Y MUNICIPIOS

01 03 04 02 02 04 INVESTIGACIÓN DE FALTAS ADMINISTRATIVAS

Atender las Denuncias Presentadas por los Interesados. Del mismo modo y ligado a recibir denuncias derivadas de las presuntas faltas administrativas, se atendieron 13 de las 12 denuncias programadas.

Recibir las Denuncias Derivadas de las Presuntas Faltas Administrativas, así como las Sugerencias y Reconocimientos Presentados por los Interesados, Relacionadas con la Prestación del Servicio Público. Se atendieron 13 denuncias por faltas administrativas de las 12 programadas para este ejercicio, obteniendo un 108.3 por ciento de lo programado.

SOCIAL

DESARROLLO SOCIAL

EDUCACIÓN

02 05 03 01 EDUCACIÓN SUPERIOR

02 05 03 01 01 01 EDUCACIÓN SUPERIOR TECNOLÓGICA

Acreditar Programas Educativos en Educación Superior para Mejorar la Calidad. Para este ejercicio la Universidad logró acreditar un total de 6 programas educativos de los 8 que se programaron. El motivo fue que el organismo acreditador estaba en actualización del Marco de Referencia de 2018 al Marco de Referencia 2021, derivado de esta situación los Programas Educativos de Ingeniería se concretarán en 2022 ya que por motivos de pandemia no se pudieron realizar en 2021, de esta manera tenemos un cumplimiento alcanzado de 75 por ciento.

Atender a la Matrícula de Educación Superior para Contribuir en la Disminución de las Divergencias entre la Oferta y la Demanda Educativa. Para este ejercicio, la Universidad planeó alcanzar una matrícula de 6 mil 585 estudiantes en Educación Superior Tecnológica, sin embargo, nuestro alcance fue de 5 mil 782 alumnas y alumnos. La meta no fue alcanzada de acuerdo a lo programado, sin embargo la Universidad con la finalidad de dar cumplimiento a esta meta está impulsando las siguientes estrategias:

1. Flexibilización en los procesos de inscripción y reinscripción.
2. Fortalecimiento de asesorías y tutorías para evitar el rezago académico y deserción escolar.
3. Se reunió la comisión general académica para atender solicitudes de casos especiales en bajas definitivas, en apego a la normatividad, por lo que se valoró cada una de las mismas y se rescataron a los estudiantes, para que pudieran continuar.
4. Difusión a todas las convocatorias para obtener becas.
5. Apoyo a los estudiantes que han sustentado vulnerabilidad económica y que por esta situación no pueden continuar sus estudios, a ellos o a los que la han solicitado, la UTFV los ha apoyado.

La Universidad implementó estrategias y programas de becas, para aumentar esta meta evitando la deserción de estudiantes y de este modo se logró impulsar los programas educativos que han tenido baja demanda por parte de los estudiantes. Por lo que el cumplimiento de esta meta es del 87.8 por ciento con respecto a lo programado.

Atender a los Estudiantes de Nuevo Ingreso de Educación Superior Para contribuir en la Disminución de las Divergencias Entre la oferta y la Demanda Educativa. La Universidad consideró ampliar la cobertura de una Educación Superior Tecnológica de Calidad, para el actual periodo se ofertaron 2 mil 243 lugares, detonando una oferta educativa de excelencia con una formación Tecnológica y Humanística que contribuya a mejorar el nivel de vida de los profesionistas que de ella egresan, con ello nos posicionamos como una de las principales opciones de Educación Superior de la zona de influencia, en este sentido se alcanzó una matrícula para nuevo ingreso de 2 mil 243 estudiantes, por lo que esta meta se cumplió al 100 por ciento, con respecto a lo programado.

Capacitar al Personal Directivo y Administrativo para el Fortalecimiento Institucional. La capacitación es un factor de gran importancia dentro de nuestra Universidad, toda vez que permite mejorar las habilidades del personal de la Universidad (Directivos y Administrativos), por lo que se tuvo el compromiso de trabajar para convertirse en una Institución con trascendencia social, con una perspectiva humanista, en donde las personas y su formación sean lo más importante. Al respecto, se informa que se programó capacitar a 98 personas, las mismas que se llevaron a cabo, con ello el nivel de cumplimiento de esta meta se alcanzó en un 100 por ciento.

Capacitar y Actualizar al Personal Docente, para mejorar la Formación Académica. La calidad educativa de los docentes es uno de los aspectos esenciales a fortalecer, por lo que en la Universidad el propósito es mejorar el proceso de enseñanza-aprendizaje a través de la actualización constante. En este sentido, se programaron 242 capacitaciones y actualizaciones concretadas en su totalidad, de este modo se realizó el 100 por ciento de lo programado.

Desarrollar Proyectos de Investigación para Atender las Necesidades de Desarrollo Tecnológico, Económico y Social. Se promovió y fomentó la Investigación como proyecto fundamental para que la Universidad se convierta en un polo de desarrollo Científico y Tecnológico, de tal manera que forma el desarrollo de nuevos conocimientos que contribuyen en la mejora de los procesos productivos en todos los quehaceres del ámbito laboral. Para este ejercicio se programaron 8 proyectos de Investigación con el desarrollo de los cuales se cumplió con 6, derivado de que las empresas aún no operan con toda su infraestructura, los proyectos que gestionó la Universidad no se concretaron y están en espera de poderse retomar para la finalización cuando las condiciones epidemiológicas así lo permitan, por lo que la meta establecida se cumplió al 75 por ciento de lo programado.

Evaluar al Personal Docente con la Finalidad de encontrar Áreas de Oportunidad Para Mejorar su Desempeño. Referente a las actividades que desempeña de manera cotidiana el personal docente, otra parte significativa y de gran importancia es evaluar a todos y cada uno de nuestros docentes. Su tiempo laboral lo dedican a la impartición de clases, a la realización de actividades de planificación y gestión académica, su constante capacitación profesional y realizar evaluaciones periódicas, son aspectos esenciales para lograr la Educación de calidad en nuestra Institución, en este sentido, se realizaron 321 evaluaciones las cuales son la totalidad de lo programado durante el ejercicio, por lo que el nivel de cumplimiento de esta meta es del 100 por ciento.

Fomentar que los Egresados se Titulen. El índice de titulación es un factor que permite dar muestra de la eficacia del proceso de enseñanza-aprendizaje. La Universidad trabajó constantemente para no bajar el número de egresados titulados y al respecto se reportó que durante el periodo 2 mil 87 estudiantes

realizaron el trámite de titulación, por lo que se alcanzó la totalidad de egresados titulados programados, ya que concluyeron una formación exitosa dentro de esta casa de estudios. De esta manera se obtuvo un cumplimiento del 100 por ciento de lo programado.

Fomentar que los Estudiantes Egresen de sus Estudios de Tipo Superior en el Ciclo Escolar. Nuestra Universidad se caracteriza por mantener un elevado nivel de eficiencia terminal, en el mes de diciembre, egresaron 2 mil 319 estudiantes, mismos que se habían marcado como meta programada. De esta manera tenemos un cumplimiento del 100 por ciento.

Lograr Certificaciones en Educación Superior para Mejorar la Calidad. Con la finalidad de mejorar el servicio y en apego a la normatividad establecida, en la contratación del servicio en el proceso de certificación de los sistemas de gestión de calidad bajo las normas ISO 9001 y 14001 versión 2015, por lo que se realizó una programación de 3 certificaciones, de las cuales tenemos un cumplimiento de 3. De esta manera se cumple el 100 por ciento de lo programado en esta meta.

Otorgar el Mobiliario y Equipo Diverso a Instalaciones y Espacios Educativos de Acuerdo a las Necesidades de la Institución. Para este ejercicio se programó la adquisición de 9 equipos, de acuerdo a las necesidades de nuestra Institución de las cuales se cumplió con 8. Por lo que esta meta se cumplió al 88.9 por ciento de lo programado.

Realizar Acciones de Formación Integral para Desarrollar Capacidades, Valores y Habilidades Profesionales. Esta Universidad además de destacar por la formación de profesionistas exitosos, también destaca en la práctica cultural y deportiva, ha logrado contribuir de manera significativa en dicha formación; al ser ésta, modelo que ofrece educación completa, se cuenta con actividades deportivas, artísticas y culturales.

El Departamento de Actividades Culturales y Deportivas atiende 15 talleres que contribuyen a la formación integral de nuestros estudiantes, donde además participan en competencias municipales, regionales y nacionales, bajo la organización de la Dirección de Universidades Tecnológicas y Politécnicas de México, en donde nos encontramos dentro de las mejores 10 Universidades de nuestro subsistema.

Lo anterior, ha permitido la participación en diversos eventos que inciden en la identidad y compromiso de los estudiantes con el objeto de contribuir a su formación integral.

Todas las actividades y logros son de relevancia en diferentes disciplinas, tales como: concursos, demostraciones y exposiciones en temas como la música, pintura, danza, obras de teatro, entre otras. Para este ejercicio se programaron 190 actividades, las cuales se realizaron en su totalidad. De este

modo se alcanzó un cumplimiento del 100 por ciento.

Realizar Acciones para Fomentar una Cultura Emprendedora. Las metas referentes a realizar acciones para fomentar una cultura emprendedora, se cubrió en su totalidad esta es una de las actividades primordiales para esta casa de estudios, ya que contamos con un centro de emprendimiento en donde los estudiantes pueden dar vida a sus proyectos de carácter emprendedor impulsado a nuestros estudiantes a convertirse en emprendedores y no trabajar para una empresa directamente, la Secretaría de vinculación se encuentra diariamente buscando formas para impulsar a los emprendedores de esta casa de estudios. De tal forma se programaron 30 acciones, de las cuales se cumplieron al 100 por ciento de lo programado.

Realizar la Publicación de Documentos Derivados de la Investigación para su Divulgación. Esta meta se encuentra ligada directamente a Desarrollar Proyectos de Investigación para Atender las Necesidades de Desarrollo Tecnológico, Económico y Social, por lo que, al afectarse la generación de proyectos de investigación, influye directamente las publicaciones. Esta meta se vio de igual manera afectada en su cumplimiento pero se mitigo con las convocatorias e invitaciones de diferentes Organismos, Cuerpos Académicos Colegiados, para el desarrollo de Proyectos de Investigación, así como participación en Foros de Investigación con Reconocimiento Oficial, así como la reconducción programática. Se realizaron 7 de 8 publicaciones que se tenían programadas y el alcance de esta meta es de 87.5 por ciento.

Rehabilitar y/o Proporcionar Mantenimiento Preventivo y Correctivo a los Inmuebles con el Propósito de Mejorar la Calidad de la Infraestructura Física. La Universidad cuenta con 22 edificios, los cuales reciben mantenimiento con frecuencia, el departamento de mantenimiento e instalaciones, desarrolla los programas de trabajo de mantenimiento preventivo, atendiendo las solicitudes de mantenimiento correctivo para evitar y/o prevenir fallas y desperfectos que afecten el desarrollo de las actividades que conforman el funcionamiento correcto de la infraestructura. En este sentido, se programó la rehabilitación del inmueble, por lo que esta meta se cumplió al 100 por ciento de lo programado.

02 05 06 01 GESTIÓN DE LAS POLÍTICAS EDUCATIVAS

02 05 06 01 02 04 VINCULACIÓN CON EL SECTOR PRODUCTIVO

Atender Estudiantes en Educación Dual para Desarrollar Aptitudes y Habilidades en Unidades Económicas. Un programa que tiene sus bases sólidas y de gran auge en Alemania, Austria, Bosnia, Croacia, Brasil, Suiza y Francia es el Sistema Dual, que consiste en combinar la formación entre el desempeño laboral y aprendizaje académico, considerando que el 80 por ciento del tiempo se desarrolla dentro de la empresa y el 20 por ciento restante se lleva a cabo en la Universidad.

Gracias a la difusión que la Secretaría Académica y de vinculación, así como el impulso brindado por el director de la División Académica de Administración, se logró el interés de estudiantes y Unidades Económicas de la zona de influencia, en participar en este proyecto.

Derivado de la convocatoria del Consejo Mexiquense de Ciencia y Tecnología (COMECyT) para el programa Beca Dual, ya que hubo más estudiantes interesados en participar en dicha convocatoria. Se atendieron a 69 estudiantes, mismos que se tenían programados. Por lo que esta meta tiene un nivel de cumplimiento del 100 por ciento.

Contactar Egresados en Educación Superior Tecnológica para Identificar su Situación Profesional.

Una herramienta que nos sirve para dar seguimiento puntual referente a la colocación en el mercado laboral de nuestros egresados es contactarlos. Por este medio se realizaron las encuestas necesarias ya que para nosotros es un factor que permitió identificar la percepción de los empleadores y de los propios estudiantes sobre la formación profesional, es así, que la Universidad realizó el "Estudio de Seguimiento de Egresados", a fin de recabar información sobre la experiencia laboral y escolar de los exalumnos. Para este año se programó contactar a 2 mil 234 estudiantes, los cuales, a pesar de toda adversidad se cumplieron en su totalidad. Por lo que esta meta se alcanzó al 100 por ciento de lo programado.

Operar Convenios con los Sectores, Público, Privado y Social para Fortalecer los Lazos de Colaboración Institucional.

Los convenios son instrumentos de la Universidad para fortalecer sus funciones sustantivas, en este sentido se programaron las firmas de 25 convenios, cumpliéndose los 25, entre los que destacan:

- Mediata Logística, S.A. de C.V.
- Estevez.Jor S.A. de C.V.
- Altratek
- GA Administración y Servicios, S.A. de C.V.
- Appleton Electric, S.A. de C.V.
- Kaltex Logistic
- Operadora de Pacientes
- Fronius México S.A. de C.V. (convenio marco)
- Fronius México S.A. de C.V. (dual)
- Buró de Certificaciones Internacionales y Sistemas Integrados, S.A. de C.V.
- Académica, Capacitación y Acreditación Formativa
- A&R Aguilar Rivera Consultig, S.C.

De esta manera se dio un cumplimiento del 100 por ciento con respecto a lo programado.

Realizar Acciones de Vinculación y Extensión que Permitan Establecer Lazos de Colaboración con los Sectores Público, Privado y Social. En el periodo 2021 se calendarizaron 56 acciones para vincular a nuestra Alma Mater con los sectores público, privado y social, se estrechan lazos para el empleo e intercambio de nuestros educandos, presentando un nivel de cumplimiento del 100 por ciento, con respecto a lo programado.

02 05 06 02 MODERNIZACIÓN DE LA EDUCACIÓN

02 05 06 02 01 01 FORTALECIMIENTO DE LA CALIDAD EDUCATIVA

Impartir el Idioma Inglés a los Estudiantes en Educación Superior para el Desarrollo de Competencias. Uno de los logros que sin duda alguna es importante señalar, es la movilidad estudiantil a través de los programas “Becas Proyecta Cien Mil y Diez Mil”, en los que se busca perfeccionar los conocimientos en el idioma inglés de los alumnos beneficiados y con el programa “Becarios y Becarias de Excelencia”, se busca que los estudiantes perfeccionen sus conocimientos y habilidades de su área de formación. Estos beneficios no serían posibles sin la enseñanza de una segunda lengua como el inglés.

Nuestra matrícula programada para recibir la enseñanza de una segunda lengua fue de 6 mil 585 alumnas y alumnos, alcanzando un total de 5 mil 782 estudiantes. Por lo que la meta se cumplió al 87.8 por ciento de lo programado.

El idioma inglés se imparte al 100 de los estudiantes que cursan su educación en esta Universidad, se previó una importante afectación debido a que los estudiantes podrían no presentar sus exámenes de admisión por miedo al contagio del virus SARCOV-2 (Covid-19), y la situación económica principalmente. Con base en la matrícula actual y el análisis y acciones realizadas por parte de la Secretaría Académica y los directores Académicos, se espera incrementar la matrícula siempre y cuando las condiciones sean favorables durante los próximos cuatrimestres.

Aunado a lo anterior, no se alcanzó la meta, en virtud de que se incrementó la demanda en el área de Ciencias de la Salud que ofrece la Universidad, sin embargo, no tienen la posibilidad de aceptar a todos los aspirantes, dado que existen restricciones en el otorgamiento de plazas para campos clínicos por parte de nuestras autoridades, específicamente, Comité Interinstitucional para la Formación, Capacitación de Recursos Humanos e Investigación para la Salud (CIFCRHIS) Estado de México.

Sin embargo, en la Universidad se implementaron estrategias y programas de becas para aumentar esta meta, evitando la deserción de estudiantes y de este modo impulsar los programas educativos que han tenido baja demanda por parte de los estudiantes.

De esta manera se logró un cumplimiento del 87.8 por ciento de lo programado.

Impulsar la Participación de Estudiantes de Educación Superior en Procesos de Certificación en el Idioma Inglés para el Desarrollo de Competencias. Para lograr la consolidación deseada se menciona como un objetivo elemental, la elaboración de diagnósticos transversales o sincrónicos sobre la situación de la educación superior en un momento específico, el cual permita tener un conocimiento detallado sobre los aspectos Institucionales que impactan en el Sistema de Educación Superior. Por lo que la Universidad programó la certificación a 1 mil 500 estudiantes, de los cuales participaron 1 mil 550. Con ello se rebasó la meta en un 3.3 por ciento.

02 05 06 02 01 04 TECNOLOGÍA APLICADA A LA EDUCACIÓN

Destinar Equipo de Cómputo al Proceso de Enseñanza-Aprendizaje en Educación Superior para el Desarrollo de las Habilidades Digitales. La Universidad reconoce los beneficios que las tecnologías de la información y la comunicación proporcionan al valor en los servicios que se ofrecen, ya que agrupan los elementos y las técnicas utilizadas en el tratamiento y transmisión de la información, principalmente de Informática, internet y telecomunicaciones.

Asimismo, la actualización del equipo de cómputo permite que los alumnos tengan más horas de estancia en los laboratorios. Para este año se programó que 1 mil 25 equipos fueran adquiridos, los cuales se alcanzaron en el mes de septiembre 2021, dando cumplimiento a esta meta del 100 por ciento.

02 05 06 02 01 05 CONVIVENCIA ESCOLAR SIN VIOLENCIA

Realizar Acciones para la Prevención de la Violencia Escolar en Educación Superior. La violencia escolar se ha convertido en un problema de interés público y propio de las agendas políticas. Los maestros, padres, directivos e instancias de gobierno se han preocupado por entender lo que ocurre en las escuelas y cómo poner en marcha estrategias de solución. La violencia escolar es una problemática ampliamente rastreada por los medios de comunicación que distorsionan los acontecimientos y crean alarmas de casos no generales en la Universidad. La Universidad trabaja en esta problemática por lo cual se programaron 26 acciones para este ejercicio, las cuales se cumplieron al 100 por ciento.

Realizar Acciones para la Igualdad de Trato y Oportunidades. Vivir en una sociedad democrática implica reconocer constantemente cuáles son los retos que debemos enfrentar a fin de que podamos convivir armónicamente, además de trabajar en nuevos esquemas que nos permitan sustituir los actuales desequilibrios sociales que aquejan a todas y todos los mexiquenses. En este sentido, uno de los principales retos de la presente administración, es combatir los fenómenos de violencia y desigualdad que por años han padecido las mujeres, que por lo general, dentro de los sistemas sociales han ocupado un papel inferior con respecto a los hombres, ya sea en la familia, en su comunidad, en el ámbito escolar, en sus espacios laborales, en puestos públicos, por mencionar algunos, lo cual ha provocado que exista un contraste injusto que las coloca en una situación de vulnerabilidad y restricción para su desarrollo pleno.

En respuesta a esta problemática, se ha diseñado el “Programa Integral para la Igualdad de Trato y Oportunidades entre Mujeres y Hombres y para Prevenir, Atender, Sancionar y Erradicar la Violencia contra las Mujeres”, el cual representó una de las estrategias más importantes del Ejecutivo Estatal en coordinación con los Poderes Legislativo y Judicial, y los Organismos Autónomos.

En el marco de la Norma Mexicana en Igualdad Laboral y no Discriminación NMX-R-025-SCFI-2015, la Universidad asume el compromiso de revisar sus políticas y prácticas internas, que permitan definir mecanismos que incorporen una perspectiva en favor de la comunidad Universitaria; por lo que se está llevando a cabo la Revisión y Modificación del Reglamento Interno de esta Institución, a fin de cumplir con un lenguaje incluyente eliminando cualquier tipo de discriminación, garantizando la igualdad de oportunidades entre hombres y mujeres de esta Casa de Estudios, prueba de esto se programaron 28 acciones en este año las cuales se concretaron de manera satisfactoria. Con estas acciones realizadas se cumple el 100 por ciento de la meta programada.

Universidad Tecnológica Fidel Velázquez
Avance Operativo - Programático y Presupuestal
Enero - Diciembre de 2021

FIN	FUN	SF	PP	SP	Pr	DESCRIPCIÓN	M E T A S				P R E S U P U E S T O 2 0 2 1 (Miles de Pesos)			
							UNIDAD DE MEDIDA	PROGR-MADO	ALCAN-ZADO	AVANCE %	AUTORIZADO	EJERCIDO	%	
						GOBIERNO CAPAZ Y RESPONSABLE								
						GOBIERNO								
						COORDINACIÓN DE LA POLÍTICA DE GOBIERNO								
01	03	04	01			DESARROLLO DE LA FUNCIÓN PÚBLICA Y ÉTICA EN EL SERVICIO PÚBLICO					2,944.7	2,817.6	95.7	
01	03	04	01	01	01	FISCALIZACIÓN, CONTROL Y EVALUACIÓN DE LA GESTIÓN PÚBLICA					2,944.7	2,817.6	95.7	
						Acompañamiento en la Atención de Auditorías Practicadas por los Entes Fiscalizadores Externos	Acción	1	1	100				
						Atención a Observaciones y Acciones de Mejora Determinadas con Motivo de los Actos de Fiscalización Realizados por la Dirección General u Órgano Interno de Control	Acción	2	2	100				
						Atender Acciones Derivadas de la Fiscalización Realizada por Entes Fiscalizadores Externos	Acción	2	2	100				
						Participación del Órgano Interno de Control en Reuniones que por Mandato Legal o Disposición Administrativa así lo Requiera	Sesión	38	38	100				
						Participar en Testificaciones, con el Propósito de Asegurarse que los Actos Administrativos se Realicen Conforme a la Normatividad Vigente	Testificación	15	15	100				
						Realizar Auditorías, con el Propósito de Verificar el Cumplimiento del Marco Normativo que Regula el Funcionamiento de las Dependencias y Organismos Auxiliares del Ejecutivo Estatal y los Ayuntamientos	Auditoría	12	12	100				
						Realizar Evaluaciones para Determinar el Grado de Eficacia y Eficiencia en los Procesos, así como en el Desempeño Institucional de las Dependencias y Organismos Auxiliares del Ejecutivo Estatal	Evaluación	1	1	100				
						Realizar Inspecciones a Rubros Específicos en las Dependencias, Organismos Auxiliares del Ejecutivo Estatal y en su caso Ayuntamientos, con el Propósito de Constatar el Cumplimiento del Marco Normativo que lo Regula	Inspección	20	20	100				
01	03	04	02			SISTEMA ANTICORRUPCIÓN DEL ESTADO DE MÉXICO Y MUNICIPIOS					5.0	5.0	100.0	
01	03	04	02	02	04	INVESTIGACIÓN DE FALTAS ADMINISTRATIVAS					5.0	5.0	100.0	
						Atender las Denuncias Presentadas por los Interesados	Denuncia	12	13	108.3				
						Recibir las Denuncias Derivadas de las Presuntas Faltas Administrativas, así como las Sugerencias y Reconocimientos Presentados por los Interesados, Relacionadas con la Prestación del Servicio Público	Denuncia	12	13	108.3				
						SOCIAL								
						DESARROLLO SOCIAL								
						EDUCACIÓN								
02	05	03	01			EDUCACIÓN SUPERIOR					211,412.7	197,033.5	93.2	
02	05	03	01	01	01	EDUCACIÓN SUPERIOR TECNOLÓGICA					211,412.7	197,033.5	93.2	
						Acreditar Programas Educativos en Educación Superior para Mejorar la Calidad	Programa	8	6	75				
						Atender a la Matrícula de Educación Superior para Contribuir en la Disminución de las Divergencias entre la Oferta y la Demanda Educativa	Estudiante	6,585	5,782	87.8				
						Atender a los Estudiantes de Nuevo Ingreso de Educación Superior para Contribuir en la Disminución de las Divergencias entre la Oferta y la Demanda Educativa	Estudiante	2,243	2,243	100				

CUENTA PÚBLICA DEL GOBIERNO, ORGANISMOS AUXILIARES Y AUTÓNOMOS DEL ESTADO DE MÉXICO 2021

FIN	FUN	SF	PP	SP	Pr	DESCRIPCIÓN	M E T A S			P R E S U P U E S T O 2 0 2 1 (Miles de Pesos)			
							UNIDAD DE MEDIDA	PROGRA- MADO	ALCAN- ZADO	AVANCE %	AUTORIZADO	EJERCIDO	%
						Capacitar al Personal Directivo y Administrativo para el Fortalecimiento Institucional	Persona	98	98	100			
						Capacitar y Actualizar al Personal Docente para Mejorar la Formación Académica	Docente	242	242	100			
						Desarrollar Proyectos de Investigación para Atender las Necesidades de Desarrollo Tecnológico, Económico y Social	Proyecto	8	6	75			
						Evaluar al Personal Docente con la Finalidad de Encontrar Áreas de Oportunidad para Mejorar su Desempeño	Docente	321	321	100			
						Fomentar que los Egresados se Titulen	Documento	2,087	2,087	100			
						Fomentar que los Estudiantes Egresen de sus Estudios de Tipo Superior en el Ciclo Escolar	Egresado	2,319	2,319	100			
						Lograr Certificaciones en Educación Superior para Mejorar la Calidad	Documento	3	3	100			
						Otorgar el Mobiliario y Equipo Diverso a Instalaciones y Espacios Educativos de Acuerdo a las Necesidades de la Institución	Equipo	9	8	88.9			
						Realizar Acciones de Formación Integral, para Desarrollar Capacidades, Valores y Habilidades Profesionales	Acción	190	190	100			
						Realizar Acciones para Fomentar una Cultura Emprendedora	Acción	30	30	100			
						Realizar la Publicación de Documentos Derivados de la Investigación para su Divulgación	Publicación	8	7	87.5			
						Rehabilitar y/o Proporcionar Mantenimiento Preventivo y Correctivo a los Inmuebles con el Propósito de Mejorar la Calidad de la Infraestructura Física	Inmueble	1	1	100			
02	05	06	01			GESTIÓN DE LAS POLÍTICAS EDUCATIVAS					27,069.7	18,099.8	66.9
02	05	06	01	02	04	VINCULACIÓN CON EL SECTOR PRODUCTIVO					27,069.7	18,099.8	66.9
						Atender Estudiantes en Educación Dual para Desarrollar Aptitudes y Habilidades en Unidades Económicas	Estudiante	69	69	100			
						Contactar Egresados en Educación Superior para Identificar su Situación Profesional	Egresado	2,234	2,234	100			
						Operar Convenios con los Sectores, Público, Privado y Social para Fortalecer los Lazos de Colaboración Institucional	Convenio	25	25	100			
						Realizar Acciones de Vinculación y Extensión que Permitan Establecer Lazos de Colaboración con los Sectores Público, Privado y Social	Acción	56	56	100			
02	05	06	02			MODERNIZACIÓN DE LA EDUCACIÓN					15,763.7	12,236.0	77.6
02	05	06	02	01	01	FORTALECIMIENTO DE LA CALIDAD EDUCATIVA					9,024.1	8,696.3	96.4
						Impartir el Idioma Inglés a los Estudiantes en Educación Superior para el Desarrollo de Competencias	Estudiante	6,585	5,782	87.8			
						Impulsar la Participación de Estudiantes de Educación Superior en Procesos de Certificación en el Idioma Inglés para el Desarrollo de Competencias	Estudiante	1,500	1,550	103.3			
02	05	06	02	01	04	TECNOLOGÍA APLICADA A LA EDUCACIÓN					6,658.2	3,458.5	51.9
						Destinar Equipo de Cómputo al Proceso de Enseñanza-Aprendizaje en Educación Superior para el Desarrollo de las Habilidades Digitales	Equipo de Cómputo	1,025	1,025	100			
02	05	06	02	01	05	CONVIVENCIA ESCOLAR SIN VIOLENCIA					81.4	81.2	99.8
						Realizar Acciones para la Prevención de la Violencia Escolar en Educación Superior	Acción	26	26	100			

U T F V

FIN	FUN	SF	PP	SP	Pr	DESCRIPCIÓN	M E T A S				P R E S U P U E S T O 2 0 2 1 (Miles de Pesos)		
							UNIDAD DE MEDIDA	PROGRA- MADO	ALCAN- ZADO	AVANCE %	AUTORIZADO	EJERCIDO	%
						Realizar Acciones para la Igualdad de Trato y Oportunidades	Acción	28	28	100			
						GOBIERNO CAPAZ Y RESPONSABLE							
						OTRAS NO CLASIFICADAS EN FUNCIONES ANTERIORES							
						ADEUDOS DE EJERCICIOS FISCALES ANTERIORES							
04	04	01	01			PREVISIONES PARA EL PAGO DE ADEUDOS DE EJERCICIOS FISCALES ANTERIORES					4,610.6	2,329.3	50.5
04	04	01	01	01	01	PASIVOS DERVADOS DE EROGACIONES DEVENGADAS Y PENDIENTES DE EJERCICIOS ANTERIORES					4,610.6	2,329.3	50.5
						Registrar el Pagos de Adeudos de Ejercicios Fiscales Anteriores	Documento	1	1	100			
						T O T A L					<u>261,806.4</u>	<u>232,521.2</u>	<u>88.8</u>
											=====	=====	

**ANEXOS ESTABLECIDOS EN
DIFERENTES ORDENAMIENTOS**

**Relación de Bienes Inmuebles que Componen el Patrimonio
Cuenta Pública 2021
(Miles de Pesos)**

Ente Público: Universidad Tecnológica Fidel Velázquez

Código	Descripción de Bienes Inmuebles	* Valor en Libros
	Terrenos	19,946.3
	Edificios No Habitacionales	260,367.1
	Construcciones en Proceso	976.2
	TOTAL	281,289.6

**Relación de Bienes Muebles que Componen el Patrimonio
Cuenta Pública 2021
(Miles de Pesos)**

Ente Público: Universidad Tecnológica Fidel Velázquez

Código	Descripción de Bienes Muebles	Valor en Libros
	Mobiliario y Equipo de Administración	120,997.6
	Equipo e Instrumental Médico y de Laboratorio	374.3
	Vehículos y Equipo de Transporte	8,434.0
	Maquinaria, Otros Equipos y Herramientas	36,520.3
	T O T A L	166,326.2

Universidad Tecnológica Fidel Velázquez
Cuenta Pública 2021
Relación de Cuentas Bancarias Productivas Específicas

Fondo, Programa o Convenio	Datos de la Cuenta Bancaria	
	Institución Bancaria	Número de Cuentas *
Cheques Gasto Corriente	BANAMEX	172
FAM 2012	SANTANDER	835
Nóminas 2020	SANTANDER	051
PRODEP 2020	SANTANDER	925
Transferencias Federales	SANTANDER	580
Transferencias Estatales	SANTANDER	577
Ingresos Propios	SANTANDER	003
COMECyT - Mujeres Científicas	SANTANDER	198

U T F V

**FORMATOS PARA EL CUMPLIMIENTO
DE LA LEY DE DISCIPLINA FINANCIERA
DE LAS ENTIDADES FEDERATIVAS
Y LOS MUNICIPIOS**

U T F V

U T F V

Universidad Tecnológica Fidel Velázquez Estado de Situación Financiera Detallado - LDF Al 31 de Diciembre de 2021 y 2020 (CIFRAS EN MILES DE PESOS)					
Concepto	2021	2020	Concepto	2021	2020
ACTIVO			PASIVO		
Activo Circulante			Pasivo Circulante		
a. Efectivo y Equivalentes (a=a1+a2+a3+a4+a5+a6+a7)	17,430.7	1,084.9	a. Cuentas por Pagar a Corto Plazo (a=a1+a2+a3+a4+a5+a6+a7+a8+a9)	27,507.0	9,340.1
a1) Efectivo			a1) Servicios Personales por Pagar a Corto Plazo		
a2) Bancos/Tesorería	17,430.7	1,084.9	a2) Proveedores por Pagar a Corto Plazo	26,857.5	7,388.3
a3) Bancos/Dependencias y Otros			a3) Contratistas por Obras Públicas por Pagar a Corto Plazo		
a4) Inversiones Temporales (Hasta 3 meses)			a4) Participaciones y Aportaciones por Pagar a Corto Plazo		
a5) Fondos con Afectación Específica			a5) Transferencias Otorgadas por Pagar a Corto Plazo		
a6) Depósitos de Fondos de Terceros en Garantía y/o Administración			a6) Intereses, Comisiones y Otros Gastos de la Deuda Pública por Pagar a Corto Plazo		
a7) Otros Efectivos y Equivalentes			a7) Retenciones y Contribuciones por Pagar a Corto Plazo	303.3	1,637.7
b. Derechos a Recibir Efectivo o Equivalentes (b=b1+b2+b3+b4+b5+b6+b7)	3,821.8	3,776.0	a8) Devoluciones de la Ley de Ingresos por Pagar a Corto Plazo		
b1) Inversiones Financieras de Corto Plazo	157.5	153.2	a9) Otras Cuentas por Pagar a Corto Plazo	346.2	314.1
b2) Cuentas por Cobrar a Corto Plazo			b. Documentos por Pagar a Corto Plazo (b=b1+b2+b3)	0.0	0.0
b3) Deudores Diversos por Cobrar a Corto Plazo	3,664.3	3,622.8	b1) Documentos Comerciales por Pagar a Corto Plazo		
b4) Ingresos por Recuperar a Corto Plazo			b2) Documentos con Contratistas por Obras Públicas por Pagar a Corto Plazo		
b5) Deudores por Anticipos de la Tesorería a Corto Plazo			b3) Otros Documentos por Pagar a Corto Plazo		
b6) Préstamos Otorgados a Corto Plazo			c. Porción a Corto Plazo de la Deuda Pública a Largo Plazo (c=c1+c2)	0.0	0.0
b7) Otros Derechos a Recibir Efectivo o Equivalentes a Corto Plazo			c1) Porción a Corto Plazo de la Deuda Pública		
c. Derechos a Recibir Bienes o Servicios (c=c1+c2+c3+c4+c5)	0.0	0.0	c2) Porción a Corto Plazo de Arrendamiento Financiero		
c1) Anticipo a Proveedores por Adquisición de Bienes y Prestación de Servicios a Corto Plazo			d. Títulos y Valores a Corto Plazo		
c2) Anticipo a Proveedores por Adquisición de Bienes Inmuebles y Muebles a Corto Plazo			e. Pasivos Diferidos a Corto Plazo (e=e1+e2+e3)	0.0	0.0
c3) Anticipo a Proveedores por Adquisición de Bienes Intangibles a Corto Plazo			e1) Ingresos Cobrados por Adelantado a Corto Plazo		
c4) Anticipo a Contratistas por Obras Públicas a Corto Plazo			e2) Intereses Cobrados por Adelantado a Corto Plazo		
c5) Otros Derechos a Recibir Bienes o Servicios a Corto Plazo			e3) Otros Pasivos Diferidos a Corto Plazo		
d. Inventarios (d=d1+d2+d3+d4+d5)	0.0	0.0	f. Fondos y Bienes de Terceros en Garantía y/o Administración a Corto Plazo (f=f1+f2+f3+f4+f5+f6)	0.0	0.0
d1) Inventario de Mercancías para Venta			f1) Fondos en Garantía a Corto Plazo		
d2) Inventario de Mercancías Terminadas			f2) Fondos en Administración a Corto Plazo		
d3) Inventario de Mercancías en Proceso de Elaboración			f3) Fondos Contingentes a Corto Plazo		
d4) Inventario de Materias Primas, Materiales y Suministros para Producción			f4) Fondos de Fideicomisos, Mandatos y Contratos Análogos a Corto Plazo		
d5) Bienes en Tránsito			f5) Otros Fondos de Terceros en Garantía y/o Administración a Corto Plazo		
e. Almacenes			f6) Valores y Bienes en Garantía a Corto Plazo		
f. Estimación por Pérdida o Deterioro de Activos Circulantes (f=f1+f2)	0.0	0.0	g. Provisiones a Corto Plazo (g=g1+g2+g3)	0.0	0.0
f1) Estimaciones para Cuentas Incobrables por Derechos a Recibir Efectivo o Equivalentes			g1) Provisión para Demandas y Juicios a Corto Plazo		
f2) Estimación por Deterioro de Inventarios			g2) Provisión para Contingencias a Corto Plazo		
g. Otros Activos Circulantes (g=g1+g2+g3+g4)	0.0	0.0	g3) Otras Provisiones a Corto Plazo		
g1) Valores en Garantía			h. Otros Pasivos a Corto Plazo (h=h1+h2+h3)	0.0	0.0
g2) Bienes en Garantía (excluye depósitos de fondos)			h1) Ingresos por Clasificar		
g3) Bienes Derivados de Embargos, Decomisos, Aseguramientos y Dación en Pago			h2) Recaudación por Participar		
g4) Adquisición con Fondos de Terceros			h3) Otros Pasivos Circulantes		
IA. Total de Activos Circulantes (IA = a + b + c + d + e + f + g)	21,252.5	4,860.9	IIA. Total de Pasivos Circulantes (IIA = a + b + c + d + e + f + g + h)	27,507.0	9,340.1
Activo No Circulante			Pasivo No Circulante		
a. Inversiones Financieras a Largo Plazo			a. Cuentas por Pagar a Largo Plazo		
b. Derechos a Recibir Efectivo o Equivalentes a Largo Plazo			b. Documentos por Pagar a Largo Plazo		
c. Bienes Inmuebles, Infraestructura y Construcciones en Proceso	281,289.6	281,289.6	c. Deuda Pública a Largo Plazo		
d. Bienes Muebles	166,326.2	151,544.3	d. Pasivos Diferidos a Largo Plazo		
e. Activos Intangibles			e. Fondos y Bienes de Terceros en Garantía y/o en Administración a Largo Plazo		
f. Depreciación, Deterioro y Amortización Acumulada de Bienes	-271,467.9	-264,741.4	f. Provisiones a Largo Plazo		
g. Activos Diferidos	20.6	20.6	IIB. Total de Pasivos No Circulantes (IIB = a + b + c + d + e + f)	0.0	0.0
h. Estimación por Pérdida o Deterioro de Activos no Circulantes			II. Total del Pasivo (II = IIA + IIB)	27,507.0	9,340.1
i. Otros Activos no Circulantes			HACIENDA PÚBLICA/PATRIMONIO		
IB. Total de Activos No Circulantes (IB = a + b + c + d + e + f + g + h + i)	176,168.5	168,113.1	IIIA. Hacienda Pública/Patrimonio Contribuido (IIIA = a + b + c)	83,791.9	83,791.9
I. Total del Activo (I = IA + IB)	197,421.0	172,974.0	a. Aportaciones	83,791.9	83,791.9
			b. Donaciones de Capital		
			c. Actualización de la Hacienda Pública/Patrimonio		
			IIIB. Hacienda Pública/Patrimonio Generado (IIIB = a + b + c + d + e)	86,122.1	79,842.0
			a. Resultados del Ejercicio (Ahorro/ Desahorro)	6,280.1	-2,748.4
			b. Resultados de Ejercicios Anteriores	-59,896.6	-57,148.2
			c. Revalúos	139,738.6	139,738.6
			d. Reservas		
			e. Rectificaciones de Resultados de Ejercicios Anteriores		
			IIIC. Exceso o Insuficiencia en la Actualización de la Hacienda Pública/Patrimonio (IIIC=a+b)	0.0	0.0
			a. Resultado por Posición Monetaria		
			b. Resultado por Tenencia de Activos no Monetarios		
			III. Total Hacienda Pública/Patrimonio (III = IIIA + IIIB + IIIC)	169,914.0	163,633.9
			IV. Total del Pasivo y Hacienda Pública/Patrimonio (IV = II + III)	197,421.0	172,974.0

Universidad Tecnológica Fidel Velázquez Informe Analítico de la Deuda Pública y Otros Pasivos - LDF Al 31 de Diciembre de 2020 y 2021							
Denominación de la Deuda Pública y Otros Pasivos (c)	Saldo al 31 de Diciembre de 2020 (d)	Disposiciones del Periodo (e)	Amortizaciones del Periodo (f)	Revaluaciones, Reclassificaciones y Otros Ajustes (g)	Saldo Final del Periodo (h) h=d+e-f+g	Pago de Intereses del Periodo (i)	Pago de Comisiones y demás Costos Asociados Durante el Periodo (j)
1. Deuda Pública (1=A+B)	0.0	0.0	0.0	0.0	0.0	0.0	
A. Corto Plazo (A=a1+a2+a3)	0.0	0.0	0.0	0.0	0.0	0.0	
a1) Instituciones de Crédito							
a2) Títulos y Valores							
a3) Arrendamientos Financieros							
B. Largo Plazo (B=b1+b2+b3)	0.0	0.0	0.0	0.0	0.0	0.0	
b1) Instituciones de Crédito							
b2) Títulos y Valores							
b3) Arrendamientos Financieros							
2. Otros Pasivos	9,340.1				27,507.0		
3. Total de la Deuda Pública y Otros Pasivos (3=1+2)	9,340.1	0.0	0.0	0.0	27,507.0		
4. Deuda Contingente 1 (Informativo)	0.0	0.0	0.0	0.0	0.0		
A. Deuda Contingente 1							
B. Deuda Contingente 2							
C. Deuda Contingente XX							
5. Valor de Instrumentos Bono Cupón Cero 2 (Informativo)	0.0	0.0	0.0	0.0	0.0		
A. Instrumento Bono Cupón Cero 1							
B. Instrumento Bono Cupón Cero 2							
C. Instrumento Bono Cupón Cero XX							

1 Se refiere a cualquier Financiamiento sin fuente o garantía de pago definida, que sea asumida de manera solidaria o subsidiaria por las Entidades Federativas con sus Municipios, organismos descentralizados y empresas de participación estatal mayoritaria y fideicomisos, locales o municipales, y por los Municipios con sus respectivos organismos descentralizados y empresas de participación municipal mayoritaria.

2 Se refiere al valor del Bono Cupón Cero que respalda el pago de los créditos asociados al mismo (Activo).

Obligaciones a Corto Plazo (k)	Monto Contratado (l)	Plazo Pactado (m)	Tasa de Interés (n)	Comisiones y Costos Relacionados (o)	Tasa Efectiva (p)
6. Obligaciones a Corto Plazo (Informativo)					
A. Crédito 1					
B. Crédito 2					
C. Crédito XX					

CUENTA PÚBLICA DEL GOBIERNO, ORGANISMOS AUXILIARES Y AUTÓNOMOS DEL ESTADO DE MÉXICO 2021

Universidad Tecnológica Fidel Velázquez Informe Analítico de Obligaciones Diferentes de Financiamientos Al 31 de Diciembre de 2021 (Miles de Pesos)										
Denominación de las Obligaciones Diferentes de Financiamiento (c)	Fecha del Contrato (d)	Fecha de Inicio de Operación del Proyecto (e)	Fecha de Vencimiento (f)	Monto de la Inversión Pactado (g)	Plazo Pactado (h)	Monto Promedio Mensual del Pago de la Contraprestación (i)	Monto Promedio Mensual del Pago de la Contraprestación Correspondiente al Pago de Inversión (j)	Monto Pagado de la Inversión al XX de XXXX de 20XX (k)	Monto Pagado de la Inversión Actualizado al XX de XXXX de 20XX (l)	Saldo Pendiente por Pagar de la Inversión al XX de XXXX de 20XX (m = g - l)
A. Asociaciones Público Privadas (APP's) (A=a+b+c+d)				0.0		0.0	0.0			0.0
a) APP 1										0.0
b) APP 2										0.0
c) APP 3										0.0
d) APP XX										0.0
B. Otros Instrumentos (B=a+b+c+d)				0.0		0.0	0.0			0.0
a) Otro Instrumento 1										0.0
b) Otro Instrumento 2										0.0
c) Otro Instrumento 3										0.0
d) Otro Instrumento XX										0.0
C. Total de Obligaciones Diferentes de Financiamiento (C=A+B)				0.0		0.0	0.0			0.0

U T F V

CUENTA PÚBLICA DEL GOBIERNO, ORGANISMOS AUXILIARES Y AUTÓNOMOS DEL ESTADO DE MÉXICO 2021

Universidad Tecnológica Fidel Velázquez
Balance Presupuestario
Del 1 de Enero al 31 de Diciembre de 2021
(Miles de Pesos)

Concepto	Estimado / Aprobado	Devengado	Recaudado / Pagado
A. Ingresos Totales (A = A1+A2+A3)	241,820.6	247,648.3	247,648.3
A1. Ingresos de Libre Disposición	241,820.6	228,607.8	228,607.8
A2. Transferencias Federales Etiquetadas		0.0	0.0
A3. Financiamiento Neto		19,040.5	19,040.5
B. Egresos Presupuestarios¹ (B = B1+B2)	241,820.6	232,521.2	213,676.2
B1. Gasto No Etiquetado (sin incluir Amortización de la Deuda Pública)	241,820.6	232,521.2	213,676.2
B2. Gasto Etiquetado (sin incluir Amortización de la Deuda Pública)			
C. Remanentes del Ejercicio Anterior (C = C1 + C2)	0.0	1,238.1	1,238.1
C1. Remanentes de Ingresos de Libre Disposición Aplicados en el Período		1,238.1	1,238.1
C2. Remanentes de Transferencias Federales Etiquetadas Aplicados en el Período			
I. Balance Presupuestario (I = A - B + C)	0.0	16,365.2	35,210.2
II. Balance Presupuestario sin Financiamiento Neto (II = I - A3)	0.0	-2,675.3	16,169.7
III. Balance Presupuestario sin Financiamiento Neto y sin Remanentes del Ejercicio Anterior (III= II - C)	0.0	-3,913.4	14,931.6

Concepto	Aprobado	Devengado	Pagado
E. Intereses, Comisiones y Gastos de la Deuda (E = E1+E2)	0.0	0.0	0.0
E1. Intereses, Comisiones y Gastos de la Deuda con Gasto No Etiquetado			
E2. Intereses, Comisiones y Gastos de la Deuda con Gasto Etiquetado			
IV. Balance Primario (IV = III + E)	0.0	-3,913.4	14,931.6

Concepto	Estimado/ Aprobado	Devengado	Recaudado / Pagado
F. Financiamiento (F = F1 + F2)	0.0	0.0	0.0
F1. Financiamiento con Fuente de Pago de Ingresos de Libre Disposición			
F2. Financiamiento con Fuente de Pago de Transferencias Federales Etiquetadas			
G. Amortización de la Deuda (G = G1 + G2)	0.0	0.0	0.0
G1. Amortización de la Deuda Pública con Gasto No Etiquetado			
G2. Amortización de la Deuda Pública con Gasto Etiquetado			
A3. Financiamiento Neto (A3 = F - G)	0.0	0.0	0.0

Concepto	Estimado/ Aprobado	Devengado	Recaudado / Pagado
A1. Ingresos de Libre Disposición	241,820.6	228,607.8	228,607.8
A3.1 Financiamiento Neto con Fuente de Pago de Ingresos de Libre Disposición (A3.1 = F1 - G1)	0.0	19,040.5	19,040.5
F1. Financiamiento con Fuente de Pago de Ingresos de Libre Disposición		19,040.5	19,040.5
G1. Amortización de la Deuda Pública con Gasto No Etiquetado			
B1. Gasto No Etiquetado (sin incluir Amortización de la Deuda Pública)	241,820.6	232,521.2	213,676.2
C1. Remanentes de Ingresos de Libre Disposición Aplicados en el Período		1,238.1	1,238.1
V. Balance Presupuestario de Recursos Disponibles (V = A1 + A3.1 - B1 + C1)	0.0	16,365.2	35,210.2
VI. Balance Presupuestario de Recursos Disponibles sin Financiamiento Neto (VI = V - A3.1)	0.0	-2,675.3	16,169.7

Concepto	Estimado/ Aprobado	Devengado	Recaudado / Pagado
A2. Transferencias Federales Etiquetadas			
A3.2 Financiamiento Neto con Fuente de Pago de Transferencias Federales Etiquetadas (A3.2 = F2 - G2)	0.0	0.0	0.0
F2. Financiamiento con Fuente de Pago de Transferencias Federales Etiquetadas			
G2. Amortización de la Deuda Pública con Gasto Etiquetado			
B2. Gasto Etiquetado (sin incluir Amortización de la Deuda Pública)	0.0	0.0	0.0
C2. Remanentes de Transferencias Federales Etiquetadas Aplicados en el Período			
VII. Balance Presupuestario de Recursos Etiquetados (VII = A2 + A3.2 - B2 + C2)	0.0	0.0	0.0
VIII. Balance Presupuestario de Recursos Etiquetados sin Financiamiento Neto (VIII = VII - A3.2)	0.0	0.0	0.0

Universidad Tecnológica Fidel Velázquez Estado Analítico de Ingresos Detallado - LDF Del 1 de Enero al 31 de Diciembre de 2021 (Miles de Pesos)						
Concepto	Ingreso					Diferencia
	Estimado	Ampliaciones/ (Reducciones)	Modificado	Devengado	Recaudado	
Ingresos de Libre Disposición						
A. Impuestos			0.0			0.0
B. Cuotas y Aportaciones de Seguridad Social			0.0			0.0
C. Contribuciones de Mejoras			0.0			0.0
D. Derechos			0.0			0.0
E. Productos			0.0	4.4	4.4	-4.4
F. Aprovechamientos			0.0			0.0
G. Ingresos por Ventas de Bienes y Servicios	57,220.7	-30,067.0	27,153.7	5,298.1	5,298.1	21,855.6
H. Participaciones (H=h1+h2+h3+h4+h5+h6+h7+h8+h9+h10+h11)	0.0	0.0	0.0	0.0	0.0	0.0
h1) Fondo General de Participaciones			0.0			0.0
h2) Fondo de Fomento Municipal			0.0			0.0
h3) Fondo de Fiscalización y Recaudación			0.0			0.0
h4) Fondo de Compensación			0.0			0.0
h5) Fondo de Extracción de Hidrocarburos			0.0			0.0
h6) Impuesto Especial Sobre Producción y Servicios			0.0			0.0
h7) 0.136% de la Recaudación Federal Participable			0.0			0.0
h8) 3.17% Sobre Extracción de Petróleo			0.0			0.0
h9) Gasolinas y Diésel			0.0			0.0
h10) Fondo del Impuesto Sobre la Renta			0.0			0.0
h11) Fondo de Estabilización de los Ingresos de las Entidades Federativas			0.0			0.0
I. Incentivos Derivados de la Colaboración Fiscal (I=i1+i2+i3+i4+i5)	0.0	0.0	0.0	0.0	0.0	0.0
i1) Tenencia o Uso de Vehículos			0.0			0.0
i2) Fondo de Compensación ISAN			0.0			0.0
i3) Impuesto Sobre Automóviles Nuevos			0.0			0.0
i4) Fondo de Compensación de Repecos-Intermedios			0.0			0.0
i5) Otros Incentivos Económicos			0.0			0.0
J. Transferencias	184,599.9	45,442.2	230,042.1	224,543.4	224,543.4	5,498.7
K. Convenios	0.0	0.0	0.0	0.0	0.0	0.0
k1) Otros Convenios y Subsidios			0.0			0.0
L. Otros Ingresos de Libre Disposición (L=l1+l2)	0.0	0.0	0.0	0.0	0.0	0.0
l1) Participaciones en Ingresos Locales			0.0			0.0
l2) Otros Ingresos de Libre Disposición			0.0			0.0
I. Total de Ingresos de Libre Disposición (I=A+B+C+D+E+F+G+H+I+J+K+L)	241,820.6	15,375.2	257,195.8	229,845.9	229,845.9	27,349.9
Ingresos Excedentes de Ingresos de Libre Disposición			0.0			0.0
Transferencias Federales Etiquetadas			0.0			0.0
A. Aportaciones (A=a1+a2+a3+a4+a5+a6+a7+a8)	0.0	0.0	0.0	0.0	0.0	0.0
a1) Fondo de Aportaciones para la Nómina Educativa y Gasto Operativo			0.0			0.0
a2) Fondo de Aportaciones para los Servicios de Salud			0.0			0.0
a3) Fondo de Aportaciones para la Infraestructura Social			0.0			0.0
a4) Fondo de Aportaciones para el Fortalecimiento de los Municipios y de las Demarcaciones Territoriales del Distrito Federal			0.0			0.0
a5) Fondo de Aportaciones Múltiples			0.0			0.0
a6) Fondo de Aportaciones para la Educación Tecnológica y de Adultos			0.0			0.0
a7) Fondo de Aportaciones para la Seguridad Pública de los Estados y del Distrito Federal			0.0			0.0
a8) Fondo de Aportaciones para el Fortalecimiento de las Entidades Federativas			0.0			0.0
B. Convenios (B=b1+b2+b3+b4)	0.0	0.0	0.0	0.0	0.0	0.0
b1) Convenios de Protección Social en Salud			0.0			0.0
b2) Convenios de Descentralización			0.0			0.0
b3) Convenios de Reasignación			0.0			0.0
b4) Otros Convenios y Subsidios			0.0			0.0
C. Fondos Distintos de Aportaciones (C=c1+c2)	0.0	0.0	0.0	0.0	0.0	0.0
c1) Fondo para Entidades Federativas y Municipios Productores de Hidrocarburos			0.0			0.0
c2) Fondo Minero			0.0			0.0
D. Transferencias, Subsidios y Subvenciones, y Pensiones y Jubilaciones			0.0			0.0
E. Otras Transferencias Federales Etiquetadas			0.0			0.0
II. Total de Transferencias Federales Etiquetadas (II = A + B + C + D + E)	0.0	0.0	0.0	0.0	0.0	0.0
III. Ingresos Derivados de Financiamientos (III = A)	0.0	4,610.6	4,610.6	19,040.5	19,040.5	-14,429.9
A. Ingresos Derivados de Financiamientos		4,610.6	4,610.6	19,040.5	19,040.5	-14,429.9
IV. Total de Ingresos (IV = I + II + III)	241,820.6	19,985.8	261,806.4	248,886.4	248,886.4	12,920.0
Datos Informativos						
1. Ingresos Derivados de Financiamientos con Fuente de Pago de Ingresos de Libre Disposición			0.0			0.0
2. Ingresos Derivados de Financiamientos con Fuente de Pago de Transferencias Federales Etiquetadas			0.0			0.0
3. Ingresos Derivados de Financiamientos (3 = 1 + 2)	0.0	0.0	0.0	0.0	0.0	0.0

CUENTA PÚBLICA DEL GOBIERNO, ORGANISMOS AUXILIARES Y AUTÓNOMOS DEL ESTADO DE MÉXICO 2021

Universidad Tecnológica Fidel Velázquez Estado Analítico del Ejercicio del Presupuesto de Egresos Detallado Clasificación por Objeto del Gasto (Capítulo y Concepto) Del 1 de Enero al 31 de Diciembre de 2021 (Miles de Pesos)						
Concepto	Egresos					Subejercicio
	Aprobado	Ampliaciones/ (Reducciones)	Modificado	Devengado	Pagado	
I. Gasto No Etiquetado (I=A+B+C+D+E+F+G+H+I)	241,820.6	-19,985.8	261,806.4	232,521.2	213,676.2	29,285.2
A. Servicios Personales (A=a1+a2+a3+a4+a5+a6+a7)	187,978.2	-1,195.5	186,782.7	169,239.0	169,239.0	17,543.7
a1) Remuneraciones al Personal de Carácter Permanente	103,581.3	-5,826.0	97,755.3	86,825.0	86,825.0	10,930.3
a2) Remuneraciones al Personal de Carácter Transitorio	1,322.3	2,229.9	3,552.2	3,371.4	3,371.4	180.8
a3) Remuneraciones Adicionales y Especiales	30,136.0	-1,417.4	28,718.6	27,636.3	27,636.3	1,082.3
a4) Seguridad Social	30,926.1	-608.1	30,318.0	27,920.9	27,920.9	2,397.1
a5) Otras Prestaciones Sociales y Económicas	19,789.8	3,882.0	23,671.8	20,922.5	20,922.5	2,749.3
a6) Previsiones			0.0			0.0
a7) Pago de Estímulos a Servidores Públicos	2,222.7	544.1	2,766.8	2,562.9	2,562.9	203.9
B. Materiales y Suministros (B=b1+b2+b3+b4+b5+b6+b7+b8+b9)	10,424.0	1,374.3	11,798.3	11,379.6	8,666.8	418.7
b1) Materiales de Administración, Emisión de Documentos y Artículos Oficiales	3,338.2	-88.4	3,249.8	3,226.5	2,091.9	23.3
b2) Alimentos y Utensilios	207.8	489.2	697.0	696.4	514.7	0.6
b3) Materias Primas y Materiales de Producción y Comercialización						0.0
b4) Materiales y Artículos de Construcción y de Reparación	1,492.6	1,285.7	2,778.3	2,770.2	1,940.6	8.1
b5) Productos Químicos, Farmacéuticos y de Laboratorio	788.9	-152.9	636.0	561.5	485.8	74.5
b6) Combustibles, Lubricantes y Aditivos	1,024.1	-542.0	482.1	482.1	479.1	0.0
b7) Vestuario, Blancos, Prendas de Protección y Artículos Deportivos	1,832.3	668.1	2,500.4	2,500.4	2,500.4	0.0
b8) Materiales y Suministros Para Seguridad	21.6	-21.6	0.0			0.0
b9) Herramientas, Refacciones y Accesorios Menores	1,718.5	-263.8	1,454.7	1,142.5	654.3	312.2
C. Servicios Generales (C=c1+c2+c3+c4+c5+c6+c7+c8+c9)	29,067.4	1,283.9	30,351.3	29,508.4	26,464.5	842.9
c1) Servicios Básicos	2,930.3	51.5	2,981.8	2,772.0	2,541.7	209.8
c2) Servicios de Arrendamiento	280.0	485.0	765.0	764.8	764.8	0.2
c3) Servicios Profesionales, Científicos, Técnicos y Otros Servicios	11,484.8	-2,466.2	9,018.6	8,556.5	7,827.3	462.1
c4) Servicios Financieros, Bancarios y Comerciales	1,674.1	-17.3	1,656.8	1,632.2	1,632.2	24.6
c5) Servicios de Instalación, Reparación, Mantenimiento y Conservación	5,586.5	2,975.2	8,561.7	8,493.0	6,800.5	68.7
c6) Servicios de Comunicación Social y Publicidad	1,671.4	187.4	1,858.8	1,792.2	1,433.1	66.6
c7) Servicios de Traslado y Viáticos		77.9	77.9	77.9	77.9	0.0
c8) Servicios Oficiales	1,191.1	-270.3	920.8	909.9	909.9	10.9
c9) Otros Servicios Generales	4,249.2	260.7	4,509.9	4,509.9	4,477.1	0.0
D. Transferencias, Asignaciones, Subsidios y Otras Ayudas (D=d1+d2+d3+d4+d5+d6+d7+d8+d9)	936.9	-87.4	849.5	100.0	0.0	749.5
d1) Transferencias Internas y Asignaciones al Sector Público			0.0			0.0
d2) Transferencias al Resto del Sector Público			0.0			0.0
d3) Subsidios y Subvenciones			0.0			0.0
d4) Ayudas Sociales	936.9	-87.4	849.5	100.0		749.5
d5) Pensiones y Jubilaciones			0.0			0.0
d6) Transferencias a Fideicomisos, Mandatos y Otros Análogos			0.0			0.0
d7) Transferencias a la Seguridad Social			0.0			0.0
d8) Donativos			0.0			0.0
d9) Transferencias al Exterior			0.0			0.0
E. Bienes Muebles, Inmuebles e Intangibles (E=e1+e2+e3+e4+e5+e6+e7+e8+e9)	13,414.1	13,999.9	27,414.0	19,964.9	6,976.6	7,449.1
e1) Mobiliario y Equipo de Administración	9,278.9	3,424.6	12,703.5	8,859.4	4,480.7	3,844.1
e2) Mobiliario y Equipo Educativo y Recreativo	212.8	80.6	293.4	106.7	87.0	186.7
e3) Equipo e Instrumental Médico y de Laboratorio	2,244.0	403.9	2,647.9	640.4	288.4	2,007.5
e4) Vehículos y Equipo de Transporte			0.0			0.0
e5) Equipo de Defensa y Seguridad			0.0			0.0
e6) Maquinaria, Otros Equipos y Herramientas	238.5	8,125.0	8,363.5	8,125.0	534.9	238.5
e7) Activos Biológicos			0.0			0.0
e8) Bienes Inmuebles			0.0			0.0
e9) Activos Intangibles	1,439.9	1,965.8	3,405.7	2,233.4	1,585.6	1,172.3
F. Inversión Pública (F=f1+f2+f3)	0.0	0.0	0.0	0.0	0.0	0.0
f1) Obra Pública en Bienes de Dominio Público			0.0			0.0
f2) Obra Pública en Bienes Propios			0.0			0.0
f3) Proyectos Productivos y Acciones de Fomento			0.0			0.0
G. Inversiones Financieras y Otras Provisiones (G=g1+g2+g3+g4+g5+g6+g7)	0.0	0.0	0.0	0.0	0.0	0.0
g1) Inversiones Para el Fomento de Actividades Productivas			0.0			0.0
g2) Acciones y Participaciones de Capital			0.0			0.0
g3) Compra de Títulos y Valores			0.0			0.0
g4) Concesión de Préstamos			0.0			0.0
g5) Inversiones en Fideicomisos, Mandatos y Otros Análogos			0.0			0.0
Fideicomiso de Desastres Naturales (Informativo)			0.0			0.0
g6) Otras Inversiones Financieras			0.0			0.0
g7) Provisiones para Contingencias y Otras Erogaciones Especiales			0.0			0.0
H. Participaciones y Aportaciones (H=h1+h2+h3)	0.0	0.0	0.0	0.0	0.0	0.0
h1) Participaciones			0.0			0.0
h2) Aportaciones			0.0			0.0
h3) Convenios			0.0			0.0
I. Deuda Pública (I=i1+i2+i3+i4+i5+i6+i7)	0.0	4,610.6	4,610.6	2,329.3	2,329.3	2,281.3
i1) Amortización de la Deuda Pública			0.0			0.0
i2) Intereses de la Deuda Pública			0.0			0.0
i3) Comisiones de la Deuda Pública			0.0			0.0
i4) Gastos de la Deuda Pública			0.0			0.0
i5) Costo por Coberturas			0.0			0.0
i6) Apoyos Financieros			0.0			0.0
7) Adeudos de Ejercicios Fiscales Anteriores (ADEFAS)		4,610.6	4,610.6	2,329.3	2,329.3	2,281.3

U T F V

Concepto	Egresos					Subejercicio
	Aprobado	Ampliaciones/ (Reducciones)	Modificado	Devengado	Pagado	
II. Gasto Etiquetado (II=A+B+C+D+E+F+G+H+I)	0.0	0.0	0.0	0.0	0.0	0.0
A. Servicios Personales (A=a1+a2+a3+a4+a5+a6+a7)	0.0	0.0	0.0	0.0	0.0	0.0
a1) Remuneraciones al Personal de Carácter Permanente			0.0			0.0
a2) Remuneraciones al Personal de Carácter Transitorio			0.0			0.0
a3) Remuneraciones Adicionales y Especiales			0.0			0.0
a4) Seguridad Social			0.0			0.0
a5) Otras Prestaciones Sociales y Económicas			0.0			0.0
a6) Previsiones			0.0			0.0
a7) Pago de Estímulos a Servidores Públicos			0.0			0.0
B. Materiales y Suministros (B=b1+b2+b3+b4+b5+b6+b7+b8+b9)	0.0	0.0	0.0	0.0	0.0	0.0
b1) Materiales de Administración, Emisión de Documentos y Artículos Oficiales			0.0			0.0
b2) Alimentos y Utensilios			0.0			0.0
b3) Materias Primas y Materiales de Producción y Comercialización			0.0			0.0
b4) Materiales y Artículos de Construcción y de Reparación			0.0			0.0
b5) Productos Químicos, Farmacéuticos y de Laboratorio			0.0			0.0
b6) Combustibles, Lubricantes y Aditivos			0.0			0.0
b7) Vestuario, Blancos, Prendas de Protección y Artículos Deportivos			0.0			0.0
b8) Materiales y Suministros Para Seguridad			0.0			0.0
b9) Herramientas, Refacciones y Accesorios Menores			0.0			0.0
C. Servicios Generales (C=c1+c2+c3+c4+c5+c6+c7+c8+c9)	0.0	0.0	0.0	0.0	0.0	0.0
c1) Servicios Básicos			0.0			0.0
c2) Servicios de Arrendamiento			0.0			0.0
c3) Servicios Profesionales, Científicos, Técnicos y Otros Servicios			0.0			0.0
c4) Servicios Financieros, Bancarios y Comerciales			0.0			0.0
c5) Servicios de Instalación, Reparación, Mantenimiento y Conservación			0.0			0.0
c6) Servicios de Comunicación Social y Publicidad			0.0			0.0
c7) Servicios de Traslado y Viáticos			0.0			0.0
c8) Servicios Oficiales			0.0			0.0
c9) Otros Servicios Generales			0.0			0.0
D. Transferencias, Asignaciones, Subsidios y Otras Ayudas (D=d1+d2+d3+d4+d5+d6+d7+d8+d9)	0.0	0.0	0.0	0.0	0.0	0.0
d1) Transferencias Internas y Asignaciones al Sector Público			0.0			0.0
d2) Transferencias al Resto del Sector Público			0.0			0.0
d3) Subsidios y Subvenciones			0.0			0.0
d4) Ayudas Sociales			0.0			0.0
d5) Pensiones y Jubilaciones			0.0			0.0
d6) Transferencias a Fideicomisos, Mandatos y Otros Análogos			0.0			0.0
d7) Transferencias a la Seguridad Social			0.0			0.0
d8) Donativos			0.0			0.0
d9) Transferencias al Exterior			0.0			0.0
E. Bienes Muebles, Inmuebles e Intangibles (E=e1+e2+e3+e4+e5+e6+e7+e8+e9)	0.0	0.0	0.0	0.0	0.0	0.0
e1) Mobiliario y Equipo de Administración			0.0			0.0
e2) Mobiliario y Equipo Educativo y Recreativo			0.0			0.0
e3) Equipo e Instrumental Médico y de Laboratorio			0.0			0.0
e4) Vehículos y Equipo de Transporte			0.0			0.0
e5) Equipo de Defensa y Seguridad			0.0			0.0
e6) Maquinaria, Otros Equipos y Herramientas			0.0			0.0
e7) Activos Biológicos			0.0			0.0
e8) Bienes Inmuebles			0.0			0.0
e9) Activos Intangibles			0.0			0.0
F. Inversión Pública (F=f1+f2+f3)	0.0	0.0	0.0	0.0	0.0	0.0
f1) Obra Pública en Bienes de Dominio Público			0.0			0.0
f2) Obra Pública en Bienes Propios			0.0			0.0
f3) Proyectos Productivos y Acciones de Fomento			0.0			0.0
G. Inversiones Financieras y Otras Provisiones (G=g1+g2+g3+g4+g5+g6+g7)	0.0	0.0	0.0	0.0	0.0	0.0
g1) Inversiones Para el Fomento de Actividades Productivas			0.0			0.0
g2) Acciones y Participaciones de Capital			0.0			0.0
g3) Compra de Títulos y Valores			0.0			0.0
g4) Concesión de Préstamos			0.0			0.0
g5) Inversiones en Fideicomisos, Mandatos y Otros Análogos			0.0			0.0
Fideicomiso de Desastres Naturales (Informativo)			0.0			0.0
g6) Otras Inversiones Financieras			0.0			0.0
g7) Provisiones para Contingencias y Otras Erogaciones Especiales			0.0			0.0
H. Participaciones y Aportaciones (H=h1+h2+h3)	0.0	0.0	0.0	0.0	0.0	0.0
h1) Participaciones			0.0			0.0
h2) Aportaciones			0.0			0.0
h3) Convenios			0.0			0.0
I. Deuda Pública (I=i1+i2+i3+i4+i5+i6+i7)	0.0	0.0	0.0	0.0	0.0	0.0
i1) Amortización de la Deuda Pública			0.0			0.0
i2) Intereses de la Deuda Pública			0.0			0.0
i3) Comisiones de la Deuda Pública			0.0			0.0
i4) Gastos de la Deuda Pública			0.0			0.0
i5) Costo por Coberturas			0.0			0.0
i6) Apoyos Financieros			0.0			0.0
i7) Adeudos de Ejercicios Fiscales Anteriores (ADEFAS)			0.0			0.0
III. Total de Egresos (III = I + II)	241,820.6	19,985.8	261,806.4	232,521.2	213,676.2	29,285.2

Universidad Tecnológica Fidel Velázquez Estado Analítico del Ejercicio del Presupuesto de Egresos Detallado Clasificación Administrativa Del 1 de Enero al 31 de Diciembre de 2021 (Miles de Pesos)						
Concepto (c)	Egresos					Subejercicio
	Aprobado	Ampliaciones/ (Reducciones)	Modificado	Devengado	Pagado	
I. Gasto No Etiquetado (I=A+B+C+D+E+F+G+H)	241,820.6	19,985.8	261,806.4	232,521.2	213,676.2	29,285.2
210C05 Universidad Tecnológica Fidel Velázquez	241,820.6	19,985.8	261,806.4	232,521.2	213,676.2	29,285.2
II. Gasto Etiquetado (II=A+B+C+D+E+F+G+H)	0.0	0.0	0.0	0.0	0.0	0.0
III. Total de Egresos (III = I + II)	241,820.6	19,985.8	261,806.4	232,521.2	213,676.2	29,285.2

Universidad Tecnológica Fidel Velázquez Estado Analítico del Ejercicio del Presupuesto de Egresos Detallado Clasificación Funcional (Finalidad y Función) Del 1 de Enero al 31 de Diciembre de 2021 (Miles de Pesos)						
Concepto (c)	Egresos					Subejercicio (e)
	Aprobado (d)	Ampliaciones/ (Reducciones)	Modificado	Devengado	Pagado	
I. Gasto No Etiquetado (I=A+B+C+D)	241,820.6	19,985.8	261,806.4	232,521.2	213,676.2	29,285.2
A. Gobierno (A=a1+a2+a3+a4+a5+a6+a7+a8)	2,944.7	5.0	2,949.7	2,822.6	2,801.7	127.1
a1) Legislación			0.0			0.0
a2) Justicia			0.0			0.0
a3) Coordinación de la Política de Gobierno	2,944.7	5.0	2,949.7	2,822.6	2,801.7	127.1
a4) Relaciones Exteriores			0.0			0.0
a5) Asuntos Financieros y Hacendarios			0.0			0.0
a6) Seguridad Nacional			0.0			0.0
a7) Asuntos de Orden Público y de Seguridad Interior			0.0			0.0
a8) Otros Servicios Generales			0.0			0.0
B. Desarrollo Social (B=b1+b2+b3+b4+b5+b6+b7)	238,875.9	15,370.2	254,246.1	227,369.3	208,545.2	26,876.8
b1) Protección Ambiental			0.0			0.0
b2) Vivienda y Servicios a la Comunidad			0.0			0.0
b3) Salud			0.0			0.0
b4) Recreación, Cultura y Otras Manifestaciones Sociales			0.0			0.0
b5) Educación	238,875.9	15,370.2	254,246.1	227,369.3	208,545.2	26,876.8
b6) Protección Social			0.0			0.0
b7) Otros Asuntos Sociales			0.0			0.0
C. Desarrollo Económico (C=c1+c2+c3+c4+c5+c6+c7+c8+c9)	0.0	0.0	0.0	0.0	0.0	0.0
c1) Asuntos Económicos, Comerciales y Laborales en General			0.0			0.0
c2) Agropecuaria, Silvicultura, Pesca y Caza			0.0			0.0
c3) Combustibles y Energía			0.0			0.0
c4) Minería, Manufacturas y Construcción			0.0			0.0
c5) Transporte			0.0			0.0
c6) Comunicaciones			0.0			0.0
c7) Turismo			0.0			0.0
c8) Ciencia, Tecnología e Innovación			0.0			0.0
c9) Otras Industrias y Otros Asuntos Económicos			0.0			0.0
D. Otras No Clasificadas en Funciones Anteriores (D=d1+d2+d3+d4)	0.0	4,610.6	4,610.6	2,329.3	2,329.3	2,281.3
d1) Transacciones de la Deuda Pública / Costo Financiero de la Deuda			0.0			0.0
d2) Transferencias, Participaciones y Aportaciones Entre Diferentes Niveles y Órdenes de Gobierno			0.0			0.0
d3) Saneamiento del Sistema Financiero			0.0			0.0
d4) Adeudos de Ejercicios Fiscales Anteriores		4,610.6	4,610.6	2,329.3	2,329.3	2,281.3
II. Gasto Etiquetado (II=A+B+C+D)	0.0	0.0	0.0	0.0	0.0	0.0
A. Gobierno (A=a1+a2+a3+a4+a5+a6+a7+a8)	0.0	0.0	0.0	0.0	0.0	0.0
a1) Legislación			0.0			0.0
a2) Justicia			0.0			0.0
a3) Coordinación de la Política de Gobierno			0.0			0.0
a4) Relaciones Exteriores			0.0			0.0
a5) Asuntos Financieros y Hacendarios			0.0			0.0
a6) Seguridad Nacional			0.0			0.0
a7) Asuntos de Orden Público y de Seguridad Interior			0.0			0.0
a8) Otros Servicios Generales			0.0			0.0
B. Desarrollo Social (B=b1+b2+b3+b4+b5+b6+b7)	0.0	0.0	0.0	0.0	0.0	0.0
b1) Protección Ambiental			0.0			0.0
b2) Vivienda y Servicios a la Comunidad			0.0			0.0
b3) Salud			0.0			0.0
b4) Recreación, Cultura y Otras Manifestaciones Sociales			0.0			0.0
b5) Educación			0.0			0.0
b6) Protección Social			0.0			0.0
b7) Otros Asuntos Sociales			0.0			0.0
C. Desarrollo Económico (C=c1+c2+c3+c4+c5+c6+c7+c8+c9)	0.0	0.0	0.0	0.0	0.0	0.0
c1) Asuntos Económicos, Comerciales y Laborales en General			0.0			0.0
c2) Agropecuaria, Silvicultura, Pesca y Caza			0.0			0.0
c3) Combustibles y Energía			0.0			0.0
c4) Minería, Manufacturas y Construcción			0.0			0.0
c5) Transporte			0.0			0.0
c6) Comunicaciones			0.0			0.0
c7) Turismo			0.0			0.0
c8) Ciencia, Tecnología e Innovación			0.0			0.0
c9) Otras Industrias y Otros Asuntos Económicos			0.0			0.0
D. Otras No Clasificadas en Funciones Anteriores (D=d1+d2+d3+d4)	0.0	0.0	0.0	0.0	0.0	0.0
d1) Transacciones de la Deuda Pública / Costo Financiero de la Deuda			0.0			0.0
d2) Transferencias, Participaciones y Aportaciones Entre Diferentes Niveles y Órdenes de Gobierno			0.0			0.0
d3) Saneamiento del Sistema Financiero			0.0			0.0
d4) Adeudos de Ejercicios Fiscales Anteriores			0.0			0.0
III. Total de Egresos (III = I + II)	241,820.6	19,985.8	261,806.4	232,521.2	213,676.2	29,285.2

Universidad Tecnológica Fidel Velázquez
Estado Analítico del Ejercicio del Presupuesto de Egresos Detallado
Clasificación de Servicios Personales por Categoría
Del 1 de Enero al 31 de Diciembre de 2021
(Miles de Pesos)

Concepto (c)	Egresos					Subejercicio
	Aprobado	Ampliaciones/ (Reducciones)	Modificado	Devengado	Pagado	
I. Gasto No Etiquetado (I=A+B+C+D+E+F)	187,978.2	-1,195.5	186,782.7	169,239.0	169,239.0	17,543.7
A. Personal Administrativo y de Servicio Público	187,978.2	-1,195.5	186,782.7	169,239.0	169,239.0	17,543.7
B. Magisterio			0.0			0.0
C. Servicios de Salud (C=c1+c2)	0.0	0.0	0.0	0.0	0.0	0.0
c1) Personal Administrativo			0.0			0.0
c2) Personal Médico, Paramédico y afín			0.0			0.0
D. Seguridad Pública			0.0			0.0
E. Gastos asociados a la implementación de nuevas leyes federales o reformas a las mismas (E = e1 + e2)	0.0	0.0	0.0	0.0	0.0	0.0
e1) Nombre del Programa o Ley 1			0.0			0.0
e2) Nombre del Programa o Ley 2			0.0			0.0
F. Sentencias laborales definitivas			0.0			0.0
II. Gasto Etiquetado (II=A+B+C+D+E+F)	0.0	0.0	0.0	0.0	0.0	0.0
A. Personal Administrativo y de Servicio Público			0.0			0.0
B. Magisterio			0.0			0.0
C. Servicios de Salud (C=c1+c2)	0.0	0.0	0.0	0.0	0.0	0.0
c1) Personal Administrativo			0.0			0.0
c2) Personal Médico, Paramédico y afín			0.0			0.0
D. Seguridad Pública			0.0			0.0
E. Gastos asociados a la implementación de nuevas leyes federales o reformas a las mismas (E = e1 + e2)	0.0	0.0	0.0	0.0	0.0	0.0
e1) Nombre del Programa o Ley 1			0.0			0.0
e2) Nombre del Programa o Ley 2			0.0			0.0
F. Sentencias laborales definitivas			0.0			0.0
III. Total del Gasto en Servicios Personales (III = I + II)	187,978.2	-1,195.5	186,782.7	169,239.0	169,239.0	17,543.7

U T F V

**UNIVERSIDAD TECNOLÓGICA
DE NEZAHUALCÓYOTL**

U T N

C O N T E N I D O	PÁGINA
I. INFORMACIÓN CONTABLE	
ESTADO DE SITUACIÓN FINANCIERA	5
ESTADO DE ACTIVIDADES	6
ESTADO DE VARIACIÓN EN LA HACIENDA PÚBLICA	7
ESTADO DE CAMBIOS EN LA SITUACIÓN FINANCIERA	8
ESTADO DE FLUJOS DE EFECTIVO	9
ESTADO ANALÍTICO DEL ACTIVO	10
ESTADO ANALÍTICO DE LA DEUDA Y OTROS PASIVOS	11
INFORME SOBRE PASIVOS CONTINGENTES	12
NOTAS A LOS ESTADOS FINANCIEROS	13
II. INFORMACIÓN PRESUPUESTARIA	29
III. INFORMACIÓN PROGRAMÁTICA	47
IV. ANEXOS ESTABLECIDOS EN DIFERENTES ORDENAMIENTOS	61
V. FORMATOS PARA EL CUMPLIMIENTO DE LA LEY DE DISCIPLINA FINANCIERA DE LAS ENTIDADES FEDERATIVAS Y LOS MUNICIPIOS	65

CUENTA PÚBLICA DEL GOBIERNO, ORGANISMOS AUXILIARES Y AUTÓNOMOS DEL ESTADO DE MÉXICO 2021

Universidad Tecnológica de Nezahualcóyotl
Estado de Situación Financiera
Al 31 de Diciembre de 2021 y 2020
(Miles de Pesos)

Concepto	Año		Concepto	Año	
	2021	2020		2021	2020
ACTIVO			PASIVO		
<i>Activo Circulante</i>			<i>Pasivo Circulante</i>		
Efectivo y Equivalentes	441.5	663.7	Cuentas por Pagar a Corto Plazo	2,646.8	4,109.4
Derechos a Recibir Efectivo o Equivalentes	23.6	1,569.4	Documentos por Pagar a Corto Plazo		
Derechos a Recibir Bienes o Servicios	822.8		Porción a Corto Plazo de la Deuda Pública a Largo Plazo		
Inventarios			Títulos y Valores a Corto Plazo		
Almacenes			Pasivos Diferidos a Corto Plazo		
Estimación por Pérdida o Deterioro de Activos Circulantes			Fondos y Bienes de Terceros en Garantía y/o Administración a Corto Plazo		
Otros Activos Circulantes			Provisiones a Corto Plazo		
			Otros Pasivos a Corto Plazo		
Total de Activos Circulantes	1,287.9	2,233.1	Total de Pasivos Circulantes	2,646.8	4,109.4
<i>Activo No Circulante</i>			<i>Pasivo No Circulante</i>		
Inversiones Financieras a Largo Plazo			Cuentas por Pagar a Largo Plazo		
Derechos a Recibir Efectivo o Equivalentes a Largo Plazo			Documentos por Pagar a Largo Plazo		
Bienes Inmuebles, Infraestructura y Construcciones en Proceso	482,722.6	482,722.6	Deuda Pública a Largo Plazo		
Bienes Muebles	268,223.9	263,028.6	Pasivos Diferidos a Largo Plazo		
Activos Intangibles			Fondos y Bienes de Terceros en Garantía y/o en Administración a Largo Plazo		
Depreciación, Deterioro y Amortización Acumulada de Bienes	-528,017.0	-516,154.1	Provisiones a Largo Plazo		
Activos Diferidos					
Estimación por Pérdida o Deterioro de Activos no Circulantes			Total de Pasivos No Circulantes	.0	.0
Otros Activos no Circulantes					
Total de Activos No Circulantes	222,929.5	229,597.1	Total del Pasivo	2,646.8	4,109.4
Total del Activo	224,217.4	231,830.2	HACIENDA PÚBLICA/ PATRIMONIO		
			<i>Hacienda Pública/Patrimonio Contribuido</i>	139,426.1	139,426.1
			Aportaciones	139,426.1	139,426.1
			Donaciones de Capital		
			Actualización de la Hacienda Pública / Patrimonio		
			Hacienda Pública/Patrimonio Generado	82,144.5	88,294.7
			Resultados del Ejercicio (Ahorro / Desahorro)	-5,876.9	-5,236.9
			Resultados de Ejercicios Anteriores	-230,938.0	-225,427.8
			Revalúos	318,959.4	318,959.4
			Reservas		
			Rectificaciones de Resultados de Ejercicios Anteriores		
			Exceso o Insuficiencia en la Actualización de la Hacienda Pública/Patrimonio	.0	.0
			Resultado por Posición Monetaria		
			Resultado por Tenencia de Activos no Monetarios		
			Total Hacienda Pública/ Patrimonio	221,570.6	227,720.8
			Total del Pasivo y Hacienda Pública / Patrimonio	224,217.4	231,830.2

Universidad Tecnológica de Nezahualcóyotl
Estado de Actividades
Del 1 de Enero al 31 de Diciembre de 2021 y 2020
(Miles de Pesos)

Concepto	2021	2020
INGRESOS Y OTROS BENEFICIOS		
Ingresos de la Gestión	651.7	.0
Impuestos		
Cuotas y Aportaciones de Seguridad Social		
Contribuciones de Mejoras		
Derechos		
Productos	651.7	
Aprovechamientos		
Ingresos por Venta de Bienes y Prestación de Servicios		
Participaciones, Aportaciones, Convenios Incentivos Derivados de la Colaboración Fiscal, Fondos Distintos de Aportaciones, Transferencias, Asignaciones, Subsidios y Subvenciones y Pensiones y Jubilaciones	229,613.4	235,860.0
Participaciones, Aportaciones, Convenios, Incentivos Derivados de la Colaboración Fiscal y Fondos Distintos de Aportaciones		
Transferencia, Asignaciones, Subsidios y Subvenciones y Pensiones y Jubilaciones	229,613.4	235,860.0
Otros Ingresos y Beneficios	406.8	1,468.4
Ingresos Financieros		1,372.8
Incremento por Variación de Inventarios		
Disminución del Exceso de Estimaciones por Pérdida o Deterioro u Obsolescencia		
Disminución del Exceso de Provisiones		
Otros Ingresos y Beneficios Varios	406.8	95.6
Total de Ingresos y Otros Beneficios	230,671.9	237,328.4
GASTOS Y OTRAS PÉRDIDAS		
Gastos de Funcionamiento	224,039.9	225,206.9
Servicios Personales	191,077.7	183,007.6
Materiales y Suministros	6,135.2	9,491.4
Servicios Generales	26,827.0	32,707.9
Transferencia, Asignaciones, Subsidios y Otras Ayudas	551.0	799.0
Transferencias Internas y Asignaciones al Sector Público		
Transferencias al Resto del Sector Público		
Subsidios y Subvenciones	551.0	799.0
Ayudas Sociales		
Pensiones y Jubilaciones		
Transferencias a Fideicomisos, Mandatos y Contratos Análogos		
Transferencias a la Seguridad Social		
Donativos		
Transferencias al Exterior		
Participaciones y Aportaciones	.0	.0
Participaciones		
Aportaciones		
Convenios		
Intereses, Comisiones y Otros Gastos de la Deuda Pública	.0	.0
Intereses de la Deuda Pública		
Comisiones de la Deuda Pública		
Gastos de la Deuda Pública		
Costo por Coberturas		
Apoyos Financieros		
Otros Gastos y Pérdidas Extraordinarias	11,886.0	10,493.3
Estimaciones, Depreciaciones, Deterioros, Obsolescencia y Amortizaciones	11,862.9	10,471.3
Provisiones		
Disminución de Inventarios		
Aumento por Insuficiencia de Estimaciones por Pérdida o Deterioro y Obsolescencia		
Aumento por Insuficiencia de Provisiones		
Otros Gastos	23.1	22.0
Inversión Pública	71.9	6,066.1
Inversión Pública no Capitalizable	71.9	6,066.1
Total de Gastos y Otras Pérdidas	236,548.8	242,565.3
Resultados del Ejercicio (Ahorro/Desahorro)	-5,876.9	-5,236.9

CUENTA PÚBLICA DEL GOBIERNO, ORGANISMOS AUXILIARES Y AUTÓNOMOS DEL ESTADO DE MÉXICO 2021

Universidad Tecnológica de Nezahualcóyotl Estado de Variación en la Hacienda Pública Del 1 de Enero al 31 de Diciembre 2021 y 2020					
Concepto	Hacienda Pública / Patrimonio Contribuido	Hacienda Pública / Patrimonio Generado de Ejercicios Anteriores	Hacienda Pública / Patrimonio Generado del Ejercicio	Exceso o Insuficiencia en la Actualización de la Hacienda Pública / Patrimonio	Total
Hacienda Pública / Patrimonio Contribuido Neto de 2020	139,426.1				139,426.1
Aportaciones	139,426.1				139,426.1
Donaciones de Capital					0.0
Actualización de la Hacienda Pública/Patrimonio					0.0
Hacienda Pública / Patrimonio Generado Neto de 2020		93,531.6	-5,236.9	0.0	88,294.7
Resultados del Ejercicio (Ahorro/Desahorro)			-5,236.9		-5,236.9
Resultados de Ejercicios Anteriores		-225,427.8			-225,427.8
Revalúos		318,959.4			318,959.4
Reservas					0.0
Rectificaciones de Resultados de Ejercicios Anteriores					0.0
Exceso o Insuficiencia en la Actualización de la Hacienda Pública / Patrimonio Neto de 2020				0.0	0.0
Resultado por Posición Monetaria					0.0
Resultado por Tenencia de Activos no Monetarios					0.0
Hacienda Pública / Patrimonio Neto Final de 2020	139,426.1	93,531.6	-5,236.9	0.0	227,720.8
Cambios en la Hacienda Pública / Patrimonio Contribuido Neto de 2021	0.0				0.0
Aportaciones					0.0
Donaciones de Capital					0.0
Actualización de la Hacienda Pública/Patrimonio					0.0
Variaciones de la Hacienda Pública / Patrimonio Generado Neto de 2021		-5,510.2	-640.0		-6,150.2
Resultados del Ejercicio (Ahorro/Desahorro)			-5,876.9		-5,876.9
Resultados de Ejercicios Anteriores		-5,510.2	5,236.9		-273.3
Revalúos					0.0
Reservas					0.0
Rectificaciones de Resultados de Ejercicios Anteriores					0.0
Cambios en el Exceso o Insuficiencia en la Actualización de la Hacienda Pública / Patrimonio Neto de 2021				0.0	0.0
Resultado por Posición Monetaria					0.0
Resultado por Tenencia de Activos no Monetarios					0.0
Hacienda Pública / Patrimonio Neto Final de 2021	139,426.1	88,021.4	-5,876.9	0.0	221,570.6

UTN

Universidad Tecnológica de Nezahualcóyotl
Estado de Cambios en la Situación Financiera
Del 1 de Enero al 31 de Diciembre de 2021
(Miles de pesos)

Concepto	Origen	Aplicación
ACTIVO	13,630.9	6,018.1
Activo Circulante	1,768.0	822.8
Efectivo y Equivalentes	222.2	
Derechos a Recibir Efectivo o Equivalentes	1,545.8	
Derechos a Recibir Bienes o Servicios		822.8
Inventarios		
Almacenes		
Estimación por Pérdida o Deterioro de Activos Circulantes		
Otros Activos Circulantes		
Activo No circulante	11,862.9	5,195.3
Inversiones Financieras a Largo Plazo		
Derechos a Recibir Efectivo o Equivalentes a Largo Plazo		
Bienes Inmuebles, Infraestructura y Construcciones en Proceso		
Bienes Muebles		5,195.3
Activos Intangibles		
Depreciación, Deterioro y Amortización Acumulada de Bienes	11,862.9	
Activos Diferidos		
Estimación por Pérdida o Deterioro de Activos no Circulantes		
Otros Activos no Circulantes		
PASIVO	.0	1,462.6
Pasivo Circulante	.0	1,462.6
Cuentas por Pagar a Corto Plazo		1,462.6
Documentos por Pagar a Corto Plazo		
Porción a Corto Plazo de la Deuda Pública a Largo Plazo		
Títulos y Valores a Corto Plazo		
Pasivos Diferidos a Corto Plazo		
Fondos y Bienes de Terceros en Garantía y/o Administración a Corto Plazo		
Provisiones a Corto Plazo		
Otros Pasivos a Corto Plazo		
Pasivo No Circulante	.0	.0
Cuentas por Pagar a Largo Plazo		
Documentos por Pagar a Largo Plazo		
Deuda Pública a Largo Plazo		
Pasivos Diferidos a Largo Plazo		
Fondos y Bienes de Terceros en Garantía y/o en Administración a Largo Plazo		
Provisiones a Largo Plazo		
HACIENDA PÚBLICA/PATRIMONIO	.0	6,150.2
Hacienda Pública/Patrimonio Contribuido	.0	.0
Aportaciones		
Donaciones de Capital		
Actualización de la Hacienda Pública/Patrimonio		
Hacienda Pública/Patrimonio Generado	.0	6,150.2
Resultados del Ejercicio (Ahorro/Desahorro)		640.0
Resultados de Ejercicios Anteriores		5,510.2
Revalúos		
Reservas		
Rectificaciones de Resultados de Ejercicios Anteriores		
Exceso o insuficiencia en la Actualización de la Hacienda Pública/Patrimonio	.0	.0
Resultado por Posición Monetaria		
Resultado por Tenencia de Activos no Monetarios		

Universidad Tecnológica de Nezahualcóyotl
Estado de Flujos de Efectivo
Del 1 de Enero al 31 de Diciembre de 2021 y 2020
(Miles de Pesos)

Concepto	2021	2020
Flujos de Efectivo de las Actividades de Operación		
Origen	230,671.9	237,328.4
Impuestos		
Cuotas y Aportaciones de Seguridad Social		
Contribuciones de Mejoras		
Derechos		
Productos	651.7	1,372.8
Aprovechamientos		
Ingresos por Venta de Bienes y Prestación de Servicios		
Participaciones, Aportaciones, Convenios, Incentivos de la Colaboración Fiscal y Fondos Distintos de Aportaciones		
Transferencias, Asignaciones, Subsidios y Subvenciones, y Pensiones y Jubilaciones	229,613.4	235,860.0
Otros Orígenes de Operación	406.8	95.6
Aplicación	236,548.8	242,565.3
Servicios Personales	191,077.7	183,007.6
Materiales y Suministros	6,135.2	9,491.4
Servicios Generales	26,827.0	32,707.9
Transferencias Internas y Asignaciones al Sector Público		
Transferencias al Resto del Sector Público		
Subsidios y Subvenciones	551.0	799.0
Ayudas Sociales		
Pensiones y Jubilaciones		
Transferencias a Fideicomisos, Mandatos y Contratos Análogos		
Transferencias a la Seguridad Social		
Donativos		
Transferencias al Exterior		
Participaciones		
Aportaciones		
Convenios		
Otras Aplicaciones de Operación	11,957.9	16,559.4
Flujos Netos de Efectivo por Actividades de Operación	-5,876.9	-5,236.9
Flujos de Efectivo de las Actividades de Inversión		
Origen	13,408.7	23,180.7
Bienes Inmuebles, Infraestructura y Construcciones en Proceso		
Bienes Muebles	11,862.9	10,471.3
Otros Orígenes de Inversión	1,545.8	12,709.4
Aplicación	6,018.1	31,471.5
Bienes Inmuebles, Infraestructura y Construcciones en Proceso		
Bienes Muebles	5,195.3	14,605.0
Otras Aplicaciones de Inversión	822.8	16,866.5
Flujos Netos de Efectivo por Actividades de Inversión	7,390.6	-8,290.8
Flujo de Efectivo de las Actividades de Financiamiento		
Origen	.0	.0
Endeudamiento Neto		
Interno		
Externo		
Otros Orígenes de Financiamiento		
Aplicación	1,735.9	392.1
Servicios de la Deuda		
Interno		
Externo		
Otras Aplicaciones de Financiamiento	1,735.9	392.1
Flujos Netos de Efectivo por Actividades de Financiamiento	-1,735.9	-392.1
Incremento/Disminución Neta en el Efectivo y Equivalentes al Efectivo	-222.2	-13,919.8
Efectivo y Equivalentes al Efectivo al Inicio del Ejercicio	663.7	14,583.5
Efectivo y Equivalentes al Efectivo al Final del Ejercicio	441.5	663.7

Universidad Tecnológica de Nezahualcóyotl
Estado Analítico del Activo
Del 1 de Enero al 31 de Diciembre de 2021
(Miles de Pesos)

Concepto	Saldo Inicial	Cargos del Período	Abonos del Período	Saldo Final	Variación del Período
	1	2	3	4 =(1+2-3)	(4-1)
ACTIVO	231,830.2	541,205.9	548,818.7	224,217.4	-7,612.8
Activo Circulante	2,233.1	536,010.6	536,955.8	1,287.9	-945.2
Efectivo y Equivalentes	663.7	453,299.6	453,521.8	441.5	-222.2
Derechos a Recibir Efectivo o Equivalentes	1,569.4	76,692.9	78,238.7	23.6	-1,545.8
Derechos a Recibir Bienes o Servicios	.0	6,018.1	5,195.3	822.8	822.8
Inventarios				.0	.0
Almacenes				.0	.0
Estimación por Pérdida o Deterioro de Activos Circulantes				.0	.0
Otros Activos Circulantes				.0	.0
Activo No Circulante	229,597.1	5,195.3	11,862.9	222,929.5	-6,667.6
Inversiones Financieras a Largo Plazo				.0	.0
Derechos a Recibir Efectivo o Equivalentes a Largo Plazo				.0	.0
Bienes Inmuebles, Infraestructura y Construcciones en Proceso	482,722.6	.0	.0	482,722.6	.0
Bienes Muebles	263,028.6	5,195.3	.0	268,223.9	5,195.3
Activos Intangibles				.0	.0
Depreciación, Deterioro y Amortización Acumulada de Bienes	-516,154.1	.0	11,862.9	-528,017.0	-11,862.9
Activos Diferidos				.0	.0
Estimación por Pérdida o Deterioro de Activos no Circulantes				.0	.0
Otros Activos no Circulantes				.0	.0

Universidad Tecnológica de Nezahualcóyotl
Estado Analítico de la Deuda y Otros Pasivos
Del 1 de Enero al 31 de Diciembre de 2021
(Miles de Pesos)

Denominación de las Deudas	Moneda de Contratación	Institución o País Acreedor	Saldo Inicial del Período	Saldo Final del Período
DEUDA PÚBLICA				
Corto Plazo				
Deuda Interna			.0	.0
Instituciones de Crédito				
Títulos y Valores				
Arrendamientos Financieros				
Deuda Externa			.0	.0
Organismos Financieros Internacionales				
Deuda Bilateral				
Títulos y Valores				
Arrendamientos Financieros				
Subtotal a Corto Plazo			.0	.0
Largo Plazo				
Deuda Interna			.0	.0
Instituciones de Crédito				
Títulos y Valores				
Arrendamientos Financieros				
Deuda Externa			.0	.0
Organismos Financieros Internacionales				
Deuda Bilateral				
Títulos y Valores				
Arrendamientos Financieros				
Subtotal a Largo Plazo			.0	.0
Otros Pasivos			4,109.4	2,646.8
Total de Deuda y Otros Pasivos			4,109.4	2,646.8

INFORME SOBRE PASIVOS CONTINGENTES

En cumplimiento de lo dispuesto por los artículos 46, fracción I, inciso d y 52 de la Ley General de Contabilidad Gubernamental en relación al Informe Sobre Pasivos Contingentes, se menciona que la Universidad Tecnológica de Nezahualcóyotl (UTN), al 31 de diciembre de 2021, no cuenta con obligaciones contingentes.

NOTAS A LOS ESTADOS FINANCIEROS

NOTAS DE DESGLOSE

1. ESTADO DE SITUACIÓN FINANCIERA

ACTIVO

Efectivo y Equivalentes

Este rubro se encuentra representado por depósitos en cuentas de cheques, valuados a su valor nominal.

Bancos y Tesorería

El saldo de 441.5 miles de pesos, se integra de las siguientes cuentas:

<u>Cuenta</u>	<u>Banco</u>	<u>Fuente</u>	<u>2021</u>	<u>2020</u>
906	BBVA	Ingresos Propios	0.0	159.1
577	BBVA	Programa PRODEP 2018	142.2	222.2
211	BBVA	Recurso Estatal 2020	0.0	0.4
254	BBVA	Recurso Federal 2020	0.0	97.5
412	BBVA	FAM 2020	0.0	8.8
598	BBVA	Recursos PROFEXCE 2020	0.0	175.7
143	BBVA	Recurso Estatal 2021	298.6	0.0
846	BBVA	Recurso Federal 2021	0.7	0.0
		Total	441.5	663.7

Derechos a Recibir Efectivo y Equivalentes y Bienes o Servicios a Recibir

Este rubro refleja depósitos bancarios en instrumentos de mercado de dinero, registrados a su valor de la cartera de inversión y Deudores Diversos por Cobrar a Corto Plazo por concepto de gastos a comprobar y faltantes de cobranza.

Inversiones Financieras de Corto Plazo

Esta cuenta refleja el saldo de las inversiones que se tienen al 31 de diciembre de 2021, como se muestra a continuación:

<u>Cuenta</u>	<u>Banco</u>	<u>Fuente</u>	<u>2021</u>	<u>2020</u>
362	BBVA	Ingresos Propios	15.2	1,561.0
		Total	<u>15.2</u>	<u>1,561.0</u>

Deudores Diversos por Cobrar a Corto plazo

El saldo se compone de conceptos como: gastos a comprobar y faltantes en cobranza, con un saldo de:

<u>Deudores Diversos</u>	<u>2021</u>	<u>2020</u>
Pérez Carbajal Alejandro	8.4	8.4
Total	<u>8.4</u>	<u>8.4</u>

Derecho a Recibir Bienes o Servicios

Su saldo representa el importe de los anticipos otorgados, a proveedores para la adquisición de bienes y prestación de servicios a corto plazo, pendientes de comprobar.

Anticipo a Proveedores por Adquisición de Bienes y Prestación de Servicios a Corto Plazo

<u>Anticipo a Proveedores</u>	<u>2021</u>	<u>2020</u>
Jasma Construcciones y Telecomunicaciones, S.A. de C.V.	822.8	0.0
Total	<u>822.8</u>	<u>0.0</u>

Bienes Disponibles para su Transformación o Consumo (inventarios)

Los inventarios en almacén se consideran como resultado del ejercicio, y se controlan en cuentas de orden.

Bienes Muebles, Inmuebles e Intangibles

Su saldo representa el valor histórico y el valor actualizado de los bienes inmuebles

Los bienes inmuebles se registran a su costo de adquisición. En el caso del terreno, éste se registró a valor de avalúo practicado por el Instituto de Información e Investigación Geográfica, Estadística y Catastral del Gobierno del Estado de México, y el mismo se actualizó hasta el 31 de diciembre de 2007 aplicando el Índice Nacional de Precios al Consumidor.

- a. El estadio de fútbol está incluido en el rubro de edificios, el cual requiere de una inversión de obra para reparaciones mayores con un costo aproximado al 31 de diciembre de 2006 de 5 millones 500 mil pesos, lo que representa el 36% de su valor original.

Al 31 de diciembre de 2021 y 2020, no se ha actualizado el valor de las reparaciones mayores para su trámite y ejecución del proyecto de mantenimiento del estadio.

- b. El Terreno, en el cual se ubican las instalaciones de la Universidad Tecnológica de Nezahualcóyotl, fue donado por el Gobierno del Estado de México, mediante contrato de donación de conformidad con la escritura No.27758, de fecha 11 de julio de 2002. El valor del terreno originalmente fue registrado en 23 millones 707.9 miles de pesos importe derivado del avalúo practicado por el Instituto de Información e Investigación Geográfica, Estadística y Catastral del Gobierno del Estado de México.

- c. Al 31 de diciembre de 2021 y 2020, la administración de la Universidad se encuentra en proceso de la conciliación con el inventario físico de sus bienes muebles e inmuebles contra lo reportado en los registros contables, así como las bajas de activos por encontrarse obsoletos así mismo, se determinó la depreciación acumulada y del ejercicio con cifras previamente reconocidos en los registros contables.

<u>Bienes inmuebles</u>	<u>2021</u>	<u>2020</u>
Terrenos	120,325.8	120,325.8
Edificios	362,396.8	362,396.8
Construcciones en Proceso	0.0	0.0
Total Bienes Inmuebles inversión	482,722.6	482,722.6

<u>Bienes Muebles</u>	<u>2021</u>	<u>2020</u>
Mobiliario y Equipo de Administración	19,363.0	19,363.0
Mobiliario y Equipo Educativo y Recreativo	28,643.9	28,643.9
Equipo e Instrumental Médico y de Laboratorio	44,359.5	44,359.5
Vehículos y Equipo de Transporte	6,019.3	6,019.3
Maquinaria, Otros Equipos y Herramientas	24,500.1	24,500.1
Colecciones, Obras de Arte y Objetos Valores	2,966.7	2,966.7
Otros Bienes Muebles	142,371.4	137,176.1
Total de Bienes muebles inversión	268,223.9	263,028.6

Estimaciones y Deterioros

La depreciación representa la parte estimada de la capacidad de los activos que se han consumido durante un periodo, su fin es de índole informativo, y tiene como objetivo reconocer la pérdida del valor

de un activo que puede originarse por obsolescencia, desgaste o deterioro ordinario, defectos de fabricación, falta de uso, insuficiencia, entre otros.

La depreciación se determina a partir del mes siguiente al de su adquisición y deberá calcularse aplicando los porcentajes siguientes:

<u>Bienes Muebles</u>	<u>2021</u>	<u>2020</u>
Edificio	2%	2%
Mobiliario y Equipo de Oficina	3%	3%
Equipo de Cómputo	20%	20%
Maquinaria	10%	10%
Vehículos	10%	10%
El resto	10%	10%

Depreciación

<u>Bienes Inmuebles</u>	<u>2021</u>	<u>2020</u>
Edificios	325,400.7	323,421.5
Total Bienes Inmuebles inversión	325,400.7	323,421.5
<u>Bienes muebles</u>	<u>2021</u>	<u>2020</u>
Mobiliario y Equipo de Administración	16,533.9	16,378.7
Mobiliario y Equipo Educativo y Recrea	15,406.4	13,603.0
Equipo e Instrumental Médico y de Laboratorio	24,469.2	23,602.9
Vehículos y Equipo de Transporte	5,795.8	5,679.0
Maquinaria, Otros Equipos y Herramientas	21,230.5	20,531.3
Otros Bienes Muebles	119,180.5	112,937.7
Total de Bienes muebles inversión	202,616.3	192,732.6
Total Depreciación	528,017.0	516,154.1

Los terrenos, las obras de arte, semovientes y animales disecados no serán sujetos del cálculo de la Depreciación.

PASIVO

Los compromisos y obligaciones adquiridos a cargo de la Universidad Tecnológica se integran por los rubros de: Proveedores, por las adquisiciones de materiales e insumos, bienes o servicios recibidos y pendientes de pago; así como los importes de las retenciones y contribuciones pendientes de enterar a

favor de terceros; Por el importe de las obligaciones contraídas por el Estado y los Municipios pendientes de pago; las obligaciones a menos de un año con cargo a la Entidad Pública, provenientes de operaciones no propias de sus actividades.

El importe de 2 millones 646.8 miles de pesos, se integra como sigue:

<u>Pasivos</u>	<u>2021</u>	<u>2020</u>
Proveedores por Pagar a Corto Plazo	2,371.6	3,748.3
Otras Cuentas por Pagar a Corto Plazo	275.2	361.1
Total	2,646.8	4,109.4

Proveedores por Pagar a Corto Plazo

Antigüedad 30 días

Gómez Luna Jorge Antonio	29.0
Ramírez y Asociados, S.A.	157.0
Suma	186.0

Antigüedad 60 días

Jasma Construcciones y Telecomunicaciones, S.A. de C.V.	1,645.6
Suma	1,645.6

Más de 120 días

Saldaña Ledezma Rafael	540.0
Suma	540.0
Total	2,371.6

Otras Cuentas por Pagar a Corto Plazo

Antigüedad 30 días

Gobierno del Estado de México (Estimulo al Servidor Público)	72.1
Suma	72.1

Más de 120 días

PRODEP 2018	142.7
Secretaría de Hacienda y Crédito Público	60.4
Suma	203.1
Total	275.2

PATRIMONIO

El Patrimonio de la Universidad estará constituido por:

- Los ingresos que obtenga por los servicios que preste en el ejercicio de sus facultades y en el cumplimiento de su objeto.
- Las aportaciones, participaciones, subsidios y apoyos que le otorguen los Gobiernos Federal, Estatal y Municipal, así como las organizaciones del sector social que coadyuven a su financiamiento.
- Los legados y las donaciones otorgadas en su favor, y los fideicomisos en los que se señale como fideicomisaria.
- Los derechos, bienes muebles e inmuebles que adquiera por cualquier título legal para el cumplimiento de su objeto.
- Las utilidades, intereses, dividendos, rendimientos de sus bienes y demás ingresos que adquieran por cualquier título legal.

Al 31 de diciembre de 2021 y 2020, el saldo de esta cuenta se integra de la siguiente manera:

<u>Concepto</u>	<u>2021</u>	<u>2020</u>
Aportación Estatal	2,116.1	2,116.1
Aportación Federal	29,857.8	29,857.8
Patrimonio Ingresos propios	105,624.8	105,624.8
Fomes	136.5	136.5
Patrimonio incubadora de empresas	603.8	603.8
Patrimonio P.I.F.I.	1,087.1	1,087.1
Total Aportaciones	139,426.1	139,426.1

2. ESTADO DE ACTIVIDADES**INGRESOS Y OTROS BENEFICIOS**

Los ingresos de la Gestión , Participaciones, Aportaciones, Convenios Incentivos Derivados de la Colaboración Fiscal, Fondos Distintos de Aportaciones, Transferencias, Asignaciones, Subsidios y Subvenciones y Pensiones y Jubilaciones, así como otros Ingresos y Beneficios se integran por los

U T N

ingresos financieros generados en las cuentas bancarias y de inversión de esta Institución, subsidios y apoyos que otorgan los Gobiernos Federal y Estatal, así como de los ingresos de gestión captados por la Universidad, mismos de acuerdo al Convenio de Colaboración Administrativa para la Recaudación de los Ingresos Percibidos por las Entidades Públicas están integrados con el Subsidio Estatal, quedando de la siguiente manera:

<u>Concepto</u>	<u>2021</u>	<u>2020</u>
Subsidio Estatal	139,609.8	143,961.0
Subsidio Federal	85,035.9	83,508.2
FAM	4,967.7	7,500.0
Programa PROFEXCE 2020	0.0	890.8
Total	229,613.4	235,860.0
Productos	651.7	1,372.8
Otros Ingresos y Otros Beneficios Varios	406.8	95.6
Suma de Ingresos	230,671.9	237,328.4

GASTOS Y OTRAS PÉRDIDAS

El rubro de Gastos de funcionamiento y Otras gastos y pérdidas extraordinarias se integra de la siguiente manera:

<u>Concepto</u>	<u>2021</u>	<u>2020</u>
Gastos de Funcionamiento		
Servicios Personales	191,077.7	183,007.6
Materiales y Suministros	6,135.2	9,491.4
Servicios Generales	26,827.0	32,707.9
Transferencias asignaciones subsidios y otras ayudas	551.0	799.0
Bienes Muebles e Intangibles	71.9	3,564.2
Inversión Pública		2,501.9
Otros gastos y pérdidas extraordinarias		
Depreciación de bienes muebles	1,979.2	7,975.2
Depreciación de bienes inmuebles	9,883.7	2,496.1
Otros gastos	23.1	22.0
Total de Gastos y Otras Pérdidas	236,548.8	242,565.3

3. ESTADO DE VARIACIÓN EN LA HACIENDA PÚBLICA

Las variaciones en la Hacienda Pública se integran de la siguiente manera:

<u>Concepto</u>	<u>2021</u>	<u>2020</u>
Patrimonio inicial	139,426.1	139,426.1
Resultado de ejercicios anteriores (Ahorro/Desahorro)	-230,938.0	-225,427.8
Resultado del ejercicio (Ahorro/Desahorro)	-5,876.9	-5,236.9
Revalúos	318,959.4	318,959.4
Saldo neto en la Hacienda Pública/ Patrimonio	221,570.6	227,720.8

4. ESTADO DE FLUJOS DE EFECTIVO**Efectivo y Equivalentes**

El análisis de los saldos inicial y final que figuran en la última parte del Estado de Flujo de Efectivo en la cuenta de efectivo y equivalentes es como sigue:

U T N

	2021	2020
Efectivo en Bancos –Tesorería	441.5	663.7
Total de Efectivo y Equivalentes	441.5	663.7

CONCILIACIÓN DE LOS FLUJOS DE EFECTIVO NETOS DE LAS ACTIVIDADES DE OPERACIÓN Y LA CUENTA DE AHORRO/DESAHORRO ANTES DE RUBROS EXTRAORDINARIOS.

Integración de Flujo de Efectivo	2021	2020
Flujos Netos de Efectivo por Actividades de Operación	-5,876.9	-5,236.9
Flujos Netos de Efectivo por Actividades de Inversión	7,390.6	-8,290.8
Flujos Netos de Efectivo por Actividades de Financiamiento	1,735.9	-392.1
Efectivo y Equivalentes al Efectivo al Inicio del Ejercicio	663.7	14,583.5
Efectivo y Equivalentes al Efectivo al Final del Ejercicio	441.5	663.7

5. CONCILIACIÓN ENTRE LOS INGRESOS PRESUPUESTARIOS Y CONTABLES, ASÍ COMO ENTRE LOS EGRESOS PRESUPUESTARIOS Y LOS GASTOS CONTABLES

Universidad Tecnológica de Nezahualcóyotl Conciliación entre los Ingresos Presupuestarios y Contables Correspondiente del 1 de Enero al 31 de Diciembre de 2021 (Miles de Pesos)	
1. Ingresos Presupuestarios	234,800.3
2. Más Ingresos Contables no Presupuestarios	0.0
Ingresos Financieros	
Incremento por Variación de Inventarios	
Disminución del Exceso de Estimaciones por Pérdida o Deterioro u Obsolescencia	
Disminución del Exceso de Provisiones	
Otros Ingresos y Beneficios Varios	
Otros Ingresos Contables no Presupuestarios	
3. Menos Ingresos Presupuestarios no Contables	4,128.4
Aprovechamientos Patrimoniales	
Ingresos Derivados de Financiamientos	1,903.7
Otros Ingresos Presupuestarios no Contables	2,224.7
4. Ingresos Contables (4 = 1 + 2 - 3)	230,671.9

Universidad Tecnológica de Nezahualcóyotl
Conciliación entre los Egresos Presupuestarios y los Gastos Contables
Correspondiente del 1 de Enero al 31 de Diciembre de 2021
(Miles de Pesos)

1.- Total de Egresos Presupuestarios	233,224.4
2.- Menos Egresos Presupuestarios no Contables	8,561.6
Materias Primas y Materiales de Producción y Comercialización	
Materiales y Suministros	
Mobiliario y Equipo de Administración	5,195.3
Mobiliario y Equipo Educacional y Recreativo	
Equipo e Instrumental Médico y de Laboratorio	
Vehículos y Equipo de Transporte	
Equipo de Defensa y Seguridad	
Maquinaria, Otros Equipos y Herramientas	
Activos Biológicos	
Otro Activos	
Activos Intangibles	
Obra Pública en Bienes de Dominio Público	
Obra Pública en Bienes Propios	
Acciones y Participaciones de Capital	
Compra de Títulos y Valores	
Concesión de Préstamos	
Inversiones en Fideicomisos, Mandatos y Otros Análogos	
Provisiones para Contingencias y Otras Erogaciones Especiales	
Amortización de la Deuda Pública	
Adeudos de Ejercicios Fiscales Anteriores (ADEFAS)	3,366.3
Otros Egresos Presupuestales no Contables	
3. Más Gastos Contables no Presupuestales	11,886.0
Estimaciones, Depreciaciones, Deterioros, Obsolescencia y Amortizaciones	11,862.9
Provisiones	
Disminución de Inventarios	
Aumento por Insuficiencia de Estimaciones por Pérdida o Deterioro u Obsolescencia	
Aumento por Insuficiencia de Provisiones	
Otros Gastos	23.1
Otros Gastos Contables no Presupuestales	
4. Total de Gasto Contable (4 = 1 - 2 + 3)	236,548.8

NOTAS DE MEMORIA (CUENTAS DE ORDEN)

Universidad Tecnológica de Nezahualcóyotl		
CUENTAS DE ORDEN CONTABLES		
(Miles de Pesos)		
	<u>2 0 2 1</u>	<u>2 0 2 0</u>
CUENTAS DEUDORAS		
Almacén	21,951.7	21,951.7
	<u>21,951.7</u>	<u>21,951.7</u>
CUENTAS ACREEDORAS		
Artículos Disponibles por el Almacén	4,976.8	4,976.8
Artículos Disponibles por el Almacén	16,974.9	16,974.9
	<u>21,951.7</u>	<u>21,951.7</u>

Universidad Tecnológica de Nezahualcóyotl		
CUENTAS DE ORDEN PRESUPUESTALES		
(Miles de Pesos)		
	<u>2 0 2 1</u>	<u>2 0 2 0</u>
CUENTAS DEUDORAS		
Ley de Ingresos Estimada	264,308.5	263,700.4
Presupuesto de Egresos por Ejercer de Gastos de Funcionamiento	27,241.5	12,433.9
Presupuesto de Egresos Devengado de Gasto de Funcionamiento	1,831.6	3,748.3
Presupuesto de Egresos Pagado de Gastos de Funcionamiento	222,208.3	221,458.6
Presupuesto de Egresos por Ejercer de Transferencias, Asignaciones, Subsidios y Otras Ayudas	649.0	1.0
Presupuesto de Egresos Pagado de Transferencias, Asignaciones, Subsidios y Otras Ayudas	551.0	799.0
Presupuesto de Egresos por Ejercer de Bienes Muebles, Inmuebles e Intangibles	2,450.5	87.0
Presupuesto de Egresos Pagado de Bienes Muebles, Inmuebles e Intangibles	299.5	13,171.1
Presupuesto de Egresos Devengado de Inversión Pública		8.7
Presupuesto de Egresos Pagado de Inversión Pública	4,967.7	7,491.3
Presupuesto de Egresos por Ejercer de Intereses, Comisiones y Otros Gastos de la Deuda Pública	743.1	282.5
Presupuesto de Egresos Pagado de Intereses, Comisiones y Otros Gastos de la Deuda Pública	3,366.3	4,219.0
	<u>528,617.0</u>	<u>527,400.8</u>
CUENTAS ACREEDORAS		
Ley de Ingresos por Ejecutar	29,508.2	15,045.1
Ley de Ingresos Recaudado	234,800.3	248,655.3
Presupuesto de Egresos Aprobado de Gastos de Funcionamiento	251,281.4	237,640.8
Presupuesto de Egresos Aprobado de Transferencias, Asignaciones, Subsidios y Otras Ayudas	1,200.0	800.0
Presupuesto de Egresos Aprobado de Intereses, Comisiones y Otros Gastos de la Deuda Pública	4,109.4	4,501.5
Presupuesto de Egresos Aprobado de Inversión Pública	4,967.7	7,500.0
Presupuesto de Egresos Aprobado de Bienes Muebles, Inmuebles e Intangibles	2,750.0	13,258.1
	<u>528,617.0</u>	<u>527,400.8</u>

UTN

NOTAS DE GESTIÓN ADMINISTRATIVA

1. INTRODUCCIÓN

Los Estados Financieros de los entes públicos, proveen de información financiera a los principales usuarios de la misma, al congreso y a los ciudadanos.

El objetivo del presente documento es la revelación del contexto y de los aspectos económicos-financieros más relevantes que influyeron en las decisiones del periodo, y que deberán ser considerados en la elaboración de los estados financieros para la mayor comprensión de los mismos y sus particularidades.

De esta manera, se informa y explica la respuesta del gobierno a las condiciones relacionadas con la información financiera de cada período de gestión; además de exponer aquellas políticas que podrían afectar la toma de decisiones en períodos posteriores.

2. PANORAMA ECONÓMICO Y FINANCIERO

La Universidad para la realización de sus actividades sustantivas durante 2021 y 2020 y de acuerdo con el convenio de Coordinación para la Creación, Operación y Apoyo Financiero del Organismo cuenta principalmente con tres fuentes de financiamiento: los subsidios estatales, los subsidios federales y los ingresos propios de su gestión. Adicionalmente y conforme a la realización de proyectos específicos la Universidad recibe aportaciones del gobierno federal, para mejorar la calidad docente, aumentar la oferta educativa y escolar.

El Gobierno del Estado de México en previsión de los efectos que pudiesen tener en el Presupuesto Estatal, reforzó las medidas de austeridad, racionalidad y disciplina presupuestal con el acuerdo para la contención del gasto y el ahorro presupuestario en la Administración Pública Estatal.

3. AUTORIZACIÓN E HISTORIA

a) Fecha de creación del Ente

La Universidad Tecnológica de Nezahualcóyotl, es un Organismo Público Descentralizado del Gobierno del Estado de México, creado mediante Decreto No. 24 de la H. "LI" Legislatura del Estado de México, publicado el 7 de septiembre de 1991, con fecha 28 de junio de 1991, se publicó el Decreto No. 148 con el que se reforman y adicionan diversos artículos de la Ley que crea al Organismo Público Descentralizado de Carácter Estatal denominado Universidad Tecnológica de Nezahualcóyotl el cual posee personalidad jurídica y patrimonio propios.

b) Estructura

La primera estructura de organización autorizada en diciembre de 1991 para la Universidad Tecnológica se caracterizó por considerar a las 18 unidades administrativas (una Rectoría, una Secretaría particular, un Abogado General, una Unidad de Planeación y Evaluación, una Dirección de Vinculación Tecnológica Empresarial, cuatro Direcciones e Carreras, una Dirección de Administración y Finanzas y ocho departamentos).

Finalmente, en julio de 1998 la Secretaría de Administración aprobó la estructura de organización vigente de la Universidad, la cual quedó conformada por 40 unidades administrativas (una Rectoría, un Abogado General, una Unidad de Planeación y Evaluación, Secretaría particular, una Contraloría Interna, dos Secretarías, seis Direcciones de Área, cinco Subdirecciones y veinte Departamentos).

4. ORGANIZACIÓN Y OBJETO SOCIAL

a) Objeto Social

La Universidad Tecnológica de Nezahualcóyotl tiene como objetivo:

- Impartir educación tecnológica de tipo superior para la formación de recursos humanos, aptos para la aplicación de conocimientos y la solución creativa de problemas, con un sentido de innovación en la incorporación de los avances científicos y tecnológicos.
- Realizar investigaciones en las áreas de su competencia que se traduzcan en aportaciones concretas que contribuyan al mejoramiento y eficiencia de la producción industrial y de servicios, y a la evaluación de la calidad de vida de la comunidad.
- Promover la cultura estatal, nacional y universal.

- Desarrollar las funciones de vinculación con los sectores público, privado y social para la consolidación del desarrollo tecnológico y social de la comunidad.

Al 31 de mayo de 1993, se suscribió formalmente el Convenio de Coordinación entre el Gobierno Federal, por conducto de la Secretaría de Educación Pública, y el Gobierno del Estado de México, para apoyar académicamente y financieramente a la Universidad Tecnológica de Nezahualcóyotl y contribuir a la consolidación de los programas de desarrollo de educación superior tecnológica de la Institución.

b) Principal actividad

Ofrecer educación superior tecnológica de calidad e incluyente, para formar profesionistas competitivos, a través de la filosofía institucional, preservando el medio ambiente, mediante la mejora continua de nuestro sistema de Gestión Integral, dando cumplimiento a los requisitos aplicables.

Inicialmente las carreras que se impartieron para la formación de Técnicos Superiores Universitarios fueron las de: Informática y Computación, Gestión y Administración de Empresas, Comercialización, Organización y Gestión de Producción.

Actualmente la Universidad imparte carreras de:

Técnico Superior Universitario

Tecnologías de la Información Área Infraestructura de Redes Digitales
Tecnologías de la Información Área Desarrollo de Software Multiplataforma
Mecatrónica Área Sistemas de Manufactura Flexible
Administración Área Capital Humano
Desarrollo de Negocios Área Mercadotecnia
Procesos Industriales Área Manufactura
Química Área Tecnología Ambiental
Mantenimiento Aeronáutico Área Aviónica
Tecnologías de la Información Área Entornos Virtuales y Negocios Digitales

Ingenierías

Licenciado en Gestión del Capital Humano
Licenciado en Innovación de Negocios
Ingeniería en Tecnología Ambiental

Ingeniería en Mecatrónica

Ingeniería en Tecnologías de la Producción

Adicionalmente la Universidad ofrece cursos de idiomas para la comunidad externa e interna con los programas más actualizados, cursos y talleres en áreas específicas, así como diplomados y videoconferencias, de acuerdo a las necesidades de los diferentes programas educativos.

c) Ejercicio fiscal

El presente documento presenta la información financiera del 1 de enero al 31 de diciembre de 2021.

d) Régimen jurídico

La Universidad es un Organismo Público Descentralizado, con personalidad jurídica y patrimonio propio.

La Universidad Tecnológica de Nezahualcóyotl para cumplir sus objetivos, cuenta con una normatividad que da sustento a su vida constitucional.

- Manual general de organización de la UTN
- Ley de creación de la UTN
- Reglamento Interior
- Reglamento de Alumnos
- Reglamento de Evaluación del Aprendizaje
- Reglamento de Visitas Industriales
- Reglamento de Servicio Social
- Reglamento de Servicios Bibliotecarios
- Reglamento de Desempeño Escolar de los Estudiantes
- Colegio de Directores
- Academia de Profesores
- Reglamento de los Cuerpos Académicos
- Consejos Divisionales
- Comisión de Honor y Justicia
- Reglamento de Estancias Profesionales
- Reglamento de Titulación de los Estudiantes
- Reglamento de Seguimiento a Egresados
- Reglamento de Evaluación de la UTN
- Comisión de Pertinencia

- Consejo Directivo
- Reglamento de Servicios Tecnológicos
- Reglamento Interno del COCOE
- Reglamento del Consejo Editorial
- Normas de operación para el año de Investigación
- Comité de Mejora Regulatoria
- Comité de Adquisiciones
- Reglamento del Comité de Adquisiciones.
- Manual de Contabilidad Gubernamental (MCG) emitido por el CONAC
- Ley de Seguridad Social para los Servidores Públicos del Estado de México y Municipios
- Ley de ingresos del Estado de México para el ejercicio fiscal correspondiente
- Manual de Normas y Políticas para el Gasto Público del Gobierno del Estado de México, vigente
- Presupuesto de Egresos de la Federación
- Presupuesto de Egresos del Gobierno del Estado de México

e) Consideraciones fiscales del ente

La universidad tributa en el régimen fiscal de personas morales con fines no lucrativos, a continuación, se presentan sus obligaciones fiscales:

Retención del Impuesto Sobre la Renta por la Prestación de Servicios.

En su carácter de patrón está obligado a retener y enterar mensualmente el ISR derivado del pago de sueldos y en general por prestación de un servicio personal subordinado.

Adicionalmente está obligado a retener y enterar mensualmente el ISR por el pago a personas físicas por la prestación de servicios personales independientes.

Contribuciones de Seguridad Social

Está obligado a pagar quincenalmente las cuotas retenidas a los empleados y aportaciones que están a su cargo al Instituto de Seguridad Social del Estado de México y Municipios.

De igual manera tiene la obligación de pagar quincenalmente las cuotas retenidas a los empleados y aportaciones que están a cargo de la Universidad relacionados con el Seguro de Separación Individualizado ante la Institución con la que se haya contratado dicho seguro.

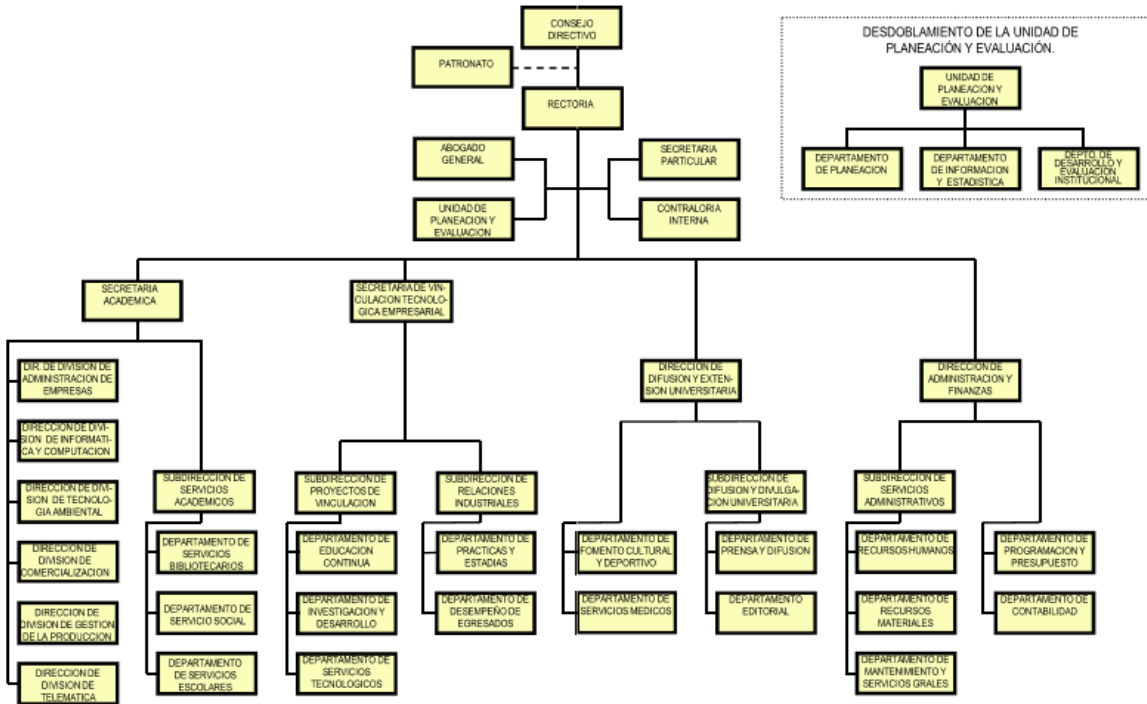
Impuestos Estatales

Conforme a las disposiciones establecidas en el Código Financiero del Estado de México y Municipios, la Universidad está obligado a pagar mensualmente los impuestos sobre erogaciones al trabajo personal y cuando se genere la obligación sobre tenencia o uso de vehículos automotores.

f) Estructura Organizacional Básica

La estructura Organizacional de la Universidad Tecnológica de Nezahualcóyotl, se conforma de la siguiente manera:

VI. ORGANIGRAMA DE LA UNIVERSIDAD TECNOLÓGICA DE NEZAHUALCOYOTL



5. BASES DE PREPARACIÓN DE LOS ESTADOS FINANCIEROS

Los estados financieros han sido elaborados por la Administración de la Universidad de conformidad con las disposiciones en materia de información financiera establecidas en la Ley General de Contabilidad Gubernamental y en las bases y criterios contables establecidos en el Manual Único de Contabilidad Gubernamental para las Dependencias y Entidades Públicas del Gobierno y Municipios del Estado de México, realizados y preparados para ser integrados en el reporte de la Cuenta Pública de la Hacienda Pública Estatal y están presentados en los formatos que para tal efecto fueron establecidos y adecuados por la Secretaría de Finanzas del Gobierno del Estado de México.

A partir del 1 de enero de 2009 entró en vigor la Ley General de Contabilidad Gubernamental, la cual tiene por objeto que los entes públicos apliquen la nueva Ley, para facilitar el registro y la fiscalización de los activos, pasivos, ingresos y gastos y en general para contribuir a medir la eficacia, la economía y eficiencia del gasto e ingresos públicos, así como la determinación de la valuación del estado del patrimonio y su expresión en los estados financieros. A partir del 1 de enero de 2011, la Universidad ha adoptado los lineamientos aplicables en la Ley General de Contabilidad Gubernamental.

El Consejo Nacional de Armonización Contable es el órgano responsable de emitir las normas contables y los lineamientos para la generación de información financiera que deben ser implementados y que aplican a los entes públicos, para lo cual, en su caso, deben efectuar las modificaciones, adiciones o reformas a su marco jurídico mediante la modificación o expedición de leyes y disposiciones administrativas de carácter local.

6. POLÍTICAS DE CONTABILIDAD SIGNIFICATIVAS

Los estados financieros y presupuestales fueron formulados conforme a los Postulados Básicos de Contabilidad Gubernamental y criterios contables establecidos en el Manual Único de Contabilidad Gubernamental para las Dependencias y Entidades Públicas del Gobierno y Municipios del Estado de México y de acuerdo con la normatividad emitida por el CONAC.

a) Efectivo y equivalentes

Están representados por depósitos en cuentas de cheques y están registrados a su valor nominal.

b) Derechos a recibir efectivo o equivalentes

Las inversiones están representadas por valores realizables, los que se expresan al costo de adquisición, más los intereses devengados que no exceden a su valor de mercado.

Los deudores diversos se registran a su valor nominal en el momento en que se reconoce el derecho de cobro por concepto de gastos por comprobar.

c) Bienes inmuebles, infraestructura y construcciones en proceso

Los edificios se registran al costo de construcción asentado en los documentos respectivos.

d) Bienes muebles

La universidad sigue la práctica de registrar como parte de los bienes muebles, aquellos que tienen un costo unitario igual o mayor equivalente a setenta veces el valor diario de la Unidad de Medida y actualización (UMA).

e) Depreciación

La depreciación, se calcula a partir del mes siguiente de la adquisición de los bienes, conforme al método de línea directa aplicando las tasas vigentes anuales.

f) Cuentas por pagar a corto plazo

Las cuentas por pagar a favor de los proveedores de bienes y servicios se registran a su valor nominal y reconocen la obligación de pagar los servicios y la adquisición de bienes conforme se devengan, es decir cuando se reciben los bienes o servicios a entera satisfacción de la Universidad.

g) Participaciones, Aportaciones, Convenios Incentivos Derivados de la Colaboración Fiscal, Fondos Distintos de Aportaciones, Transferencias, Asignaciones, Subsidios y Subvenciones y Pensiones y Jubilaciones

Se registran a su valor nominal y se reconocen cuando efectivamente son cobrados.

h) Ingresos financieros

Los intereses ganados producto de los excedentes de efectivo que la Universidad mantiene en inversiones en valores de inmediata realización, se reconocen cuando se cobran.

i) Otros ingresos y beneficios

Son ingresos recaudados por la Universidad, generados principalmente por la renta de espacios, donación en especie y/o cobro de siniestros ante aseguradoras.

7. POSICIÓN EN MONEDA EXTRANJERA Y PROTECCIÓN POR RIESGO CAMBIARIO

La Universidad Tecnológica de Nezahualcóyotl, no maneja operaciones en moneda extranjera.

8. REPORTE ANALÍTICO DEL ACTIVO

Los edificios se registran al costo de construcción asentado en los documentos respectivos.

El mobiliario y el equipo se registran al costo de adquisición o de donación.

La depreciación, se calcula a partir del mes siguiente de la adquisición de los bienes, conforme al método de línea directa aplicando las tasas vigentes anuales

Edificio	2%
Mobiliario y Equipo de Administración	3%
Vehículos y Equipo de Transporte	10%
Maquinaria, Otros Equipos y Herramientas	10%
Bienes Informáticos	20%
El resto	10%

La universidad no realizó desmantelamiento de activos, ni efectuó procedimientos que tuvieran implicaciones y efectos contables.

9. FIDEICOMISOS, MANDATOS Y ANÁLOGOS

Durante el periodo terminado del 1 de enero al 31 de diciembre de 2021 la Universidad Tecnológica de Nezahualcóyotl, no realizó actividades por concepto de Fideicomisos, mandatos y análogos.

10. REPORTE DE LA RECAUDACIÓN

Se hace referencia en las Notas al Estado de Actividades.

<u>Concepto</u>	<u>2021</u>	<u>2020</u>
Subsidio Estatal	144,577.5	143,961.0
Subsidio Federal	85,035.9	91,899.0
Otros Ingresos	1,058.5	1,468.4
Total	230,671.9	237,328.4

11. INFORMACIÓN SOBRE LA DEUDA Y EL REPORTE ANALÍTICO DE LA DEUDA

No Aplica.

12. CALIFICACIONES OTORGADAS

No Aplica.

13. PROCESO DE MEJORA

La Universidad Tecnológica de Nezahualcóyotl, cuenta con procesos y procedimientos de los Sistemas de Gestión de la Calidad y de Gestión Ambiental, en las que se encuentra certificada bajo las Normas ISO 9001:2015 y 14001:2015 respectivamente. Cuenta también con el Certificado Nivel Plata por el cumplimiento de los requisitos en la Norma Mexicana 025 en Igualdad Laboral y No Discriminación.

En el marco del Programa de Fortalecimiento de la Calidad Educativa, se capacitan a docentes en la Asociación Nacional de Universidades e Instituciones de Educación Superior de la República Mexicana A.C. (ANUIES), de lo cual al 31 de diciembre se cuenta con 8 programas educativos acreditados.

14. INFORMACIÓN POR SEGMENTOS

No Aplica.

15. EVENTOS POSTERIORES AL CIERRE

La Universidad Tecnológica de Nezahualcóyotl no tuvo eventos posteriores que le afecten económicamente al cierre del 31 de diciembre de 2021.

16. PARTES RELACIONADAS

Se establece que en la Universidad Tecnológica de Nezahualcóyotl no existen partes relacionadas que pudieran ejercer influencia significativa sobre la toma de decisiones financieras y operativas.

17. RESPONSABILIDAD SOBRE LA PRESENTACIÓN RAZONABLE DE LOS ESTADOS FINANCIEROS

“Bajo protesta de decir verdad declaramos que los Estados Financieros y sus notas, son razonablemente correctos y son responsabilidad del emisor”

El despacho Ramírez y Asociados, S.C., dictaminó los estados financieros de la Universidad Tecnológica de Nezahualcóyotl al 31 de diciembre de 2021, informando que presentan razonablemente en todos los aspectos materiales, la situación financiera de la UTN.

INFORMACIÓN

PRESUPUESTARIA

UTN

NOTAS AL PRESUPUESTO DE INGRESOS

Con fundamento en la Fracción XXX del Artículo 61 de la Constitución Política del Estado Libre y Soberano de México que a la letra dice:

"Artículo 61.- Son facultades y obligaciones de la Legislatura:

...

XXX. Aprobar anualmente el Presupuesto de Egresos del Estado, previo examen, discusión y, en su caso, modificación del Proyecto enviado por el Ejecutivo Estatal, una vez aprobadas las contribuciones establecidas en la Ley de Ingresos del Estado, a más tardar el 15 de diciembre, o hasta el 31 del mismo mes, cuando inicie el periodo constitucional el Ejecutivo Federal. En el Presupuesto de Egresos se dispondrá de las medidas apropiadas para vigilar su correcta aplicación.

Si cumplidos los plazos a que

se refiere el párrafo anterior no se hubieren aprobado los ordenamientos jurídico financieros referidos, seguirán en vigor hasta el 31 de enero del ejercicio fiscal inmediato siguiente los expedidos para el ejercicio fiscal inmediato anterior al de las iniciativas en discusión. En el caso de la Ley de Ingresos del Estado, sólo seguirán vigentes aquellos rubros que no se hayan visto afectados por la entrada en vigor de los ordenamientos legales correspondientes de carácter federal..."

Considerando que la Ley de Ingresos del Estado de México para el ejercicio fiscal del año 2021, fue autorizada mediante decreto número 233 de fecha 26 de enero y de acuerdo al Segundo Transitorio de la misma que a la letra dice:

TRANSITORIOS

...

“SEGUNDO.- Esta Ley entrará en vigor al día siguiente de su publicación.”

...

La Ley de Ingresos del Estado de México para el ejercicio fiscal del año 2021 entró en vigor el 27 de enero de 2021, y al amparo de la disposición Constitucional antes mencionada, se recibieron los ingresos necesarios para cubrir las erogaciones previstas en el Presupuesto de Egresos del año inmediato anterior por un monto de 11 millones 111.5 miles de pesos, mismos que sirvieron para sufragar las erogaciones de gasto corriente realizadas en el mes de enero de 2021.

NOTAS AL PRESUPUESTO DE EGRESOS

Con fundamento en la Fracción XXX del Artículo 61 de la Constitución Política del Estado Libre y Soberano de México que a la letra dice:

“Artículo 61.- Son facultades y obligaciones de la Legislatura:

...

XXX. Aprobar anualmente el Presupuesto de Egresos del Estado, previo examen, discusión y, en su caso, modificación del Proyecto enviado por el Ejecutivo Estatal, una vez aprobadas las contribuciones establecidas en la Ley de Ingresos del Estado, a más tardar el 15 de diciembre, o hasta el 31 del mismo mes, cuando inicie el periodo constitucional el Ejecutivo Federal. En el Presupuesto de Egresos se dispondrá de las medidas apropiadas para vigilar su correcta aplicación.

Si cumplidos los plazos a que se refiere el párrafo anterior no se hubieren aprobado los ordenamientos jurídico financieros referidos, seguirán en vigor hasta el 31 de enero del ejercicio fiscal inmediato siguiente los expedidos para el ejercicio fiscal inmediato anterior al de las iniciativas en discusión... En el caso del Presupuesto de Egresos, la extensión de su vigencia se entenderá referida únicamente a lo relativo al gasto corriente.”

Considerando que el Presupuesto de Egresos del Gobierno del Estado de México para el ejercicio fiscal del año 2021, fue autorizado mediante decreto número 236 de fecha 26 de enero y de acuerdo al Segundo Transitorio del mismo que a la letra dice:

TRANSITORIOS

...

"SEGUNDO. El presente Decreto entrará en vigor al día siguiente de su publicación."

...

El Presupuesto de Egresos del Gobierno del Estado de México para el ejercicio fiscal del año 2021 entró en vigor el 27 de enero de 2021 y al amparo de la disposición Constitucional antes mencionada, se consideraron autorizadas las erogaciones de gasto corriente por un monto de 10 millones 722 mil pesos en el capítulo 1000, 51.9 miles de pesos en el capítulo 2000 y 337.6 miles de pesos en el capítulo 3000, para el periodo comprendido del 1 al 26 de enero de 2021.

CUENTA PÚBLICA DEL GOBIERNO, ORGANISMOS AUXILIARES Y AUTÓNOMOS DEL ESTADO DE MÉXICO 2021

Universidad Tecnológica de Nezahualcóyotl Ingresos y Egresos Del 1 de Enero al 31 de Diciembre de 2021 (Miles de pesos)													
C O N C E P T O	AUTORIZADO	ASIGNADO	%	AMPLIACIÓN	REDUCCIÓN	AUTORIZADO FINAL	%	PRESUPUESTO EJERCIDO	%	VARIACIÓN INICIAL	%	VARIACIÓN MODIFICADO	%
INGRESOS:	252,304.1	263,415.6	100.0	23,279.7	22,386.8	264,308.5	100.0	234,800.3	100.0	-28,615.3	-10.9	-29,508.2	-11.2
Superávit Ejercicio Anterior		11,111.5	4.2			11,111.5	4.2	2,224.7	.9	-8,886.8	-80.0	-8,886.8	-80.0
Ordinarios	252,304.1	252,304.1	95.8	19,170.3	22,386.8	249,087.6	94.2	230,671.9	98.2	-21,632.2	-8.6	-18,415.7	-7.4
Estatales	247,336.4	247,336.4	93.9	19,170.3	22,386.8	244,119.9	92.4	225,704.2	96.1	-22,283.9	-9.0	-19,067.4	-7.8
- Tributarios													
Impuestos sobre Erogaciones													
Impuestos sobre Tenencia													
Otros Impuestos y Accesorios													
- No Tributarios													
Derechos													
Sector Central													
Organismos Auxiliares													
Aportaciones de Mejoras													
Productos								651.7	.3	651.7		651.7	
Aprovechamientos													
Ingresos Financieros													
Aportaciones y Cuotas de Seguridad Social													
Ingreso por Venta de Bienes y Servicios	36,502.7	36,502.7	13.9		19,170.3	17,332.4	6.6	406.8	.2	-36,095.9	-98.9	-16,925.6	-97.7
Transferencias, Asignaciones, Subsidio y Otras Ayudas	210,833.7	210,833.7	80.0	19,170.3	3,216.5	226,787.5	85.8	224,645.7	95.7	13,812.0	6.6	-2,141.8	-9.9
Federales	4,967.7	4,967.7	1.9			4,967.7	1.9	4,967.7	2.1				
Participaciones Federales													
Fondos de Aportaciones Ramo 33	4,967.7	4,967.7	1.9			4,967.7	1.9	4,967.7	2.1				
Otros Apoyos Federales													
Extraordinarios				4,109.4		4,109.4	1.6	1,903.7	.8	1,903.7		-2,205.7	-53.7
Generación de Adefas				4,109.4		4,109.4	1.6	1,903.7	.8	1,903.7		-2,205.7	-53.7
Financiamientos													
EGRESOS:	252,304.1	263,415.6	100.0	46,522.6	45,629.7	264,308.5	100.0	233,224.4	100.0	30,191.2	11.5	31,084.1	11.8
Poderes Legislativo y Judicial													
Poder Legislativo													
Poder Judicial													
Gasto Total de Poder Ejecutivo	252,304.1	263,415.6	100.0	46,522.6	45,629.7	264,308.5	100.0	233,224.4	100.0	30,191.2	11.5	31,084.1	11.8
Gasto Programable:	252,304.1	263,415.6	100.0	42,413.2	45,629.7	260,199.1	98.4	229,858.1	98.6	33,557.5	12.7	30,341.0	11.7
Gasto Corriente	244,586.4	255,697.9	97.1	41,213.2	45,629.7	251,281.4	95.1	224,039.9	96.1	31,658.0	12.4	27,241.5	10.8
Servicios Personales	204,181.7	214,903.7	81.6	28,561.5	34,255.7	209,209.5	79.2	191,077.7	81.9	23,826.0	11.1	18,131.8	8.7
Gasto Operativo	40,404.7	40,794.2	15.5	12,651.7	11,374.0	42,071.9	15.9	32,962.2	14.1	7,832.0	19.2	9,109.7	21.7
- Materiales y Suministros	10,281.7	10,333.6	3.9	2,767.1	3,466.2	9,634.5	3.6	6,135.2	2.6	4,198.4	40.6	3,499.3	36.3
- Servicios Generales	30,123.0	30,460.6	11.6	9,884.6	7,907.8	32,437.4	12.3	26,827.0	11.5	3,633.6	11.9	5,610.4	17.3
Transferencias				1,200.0		1,200.0	.5	551.0	.2	-551.0		649.0	54.1
- Organismos Autonomos													
- Subsidios y Apoyos				1,200.0		1,200.0	.5	551.0	.2	-551.0		649.0	54.1
Inversión Pública	7,717.7	7,717.7	2.9			7,717.7	2.9	5,267.2	2.3	2,450.5	31.8	2,450.5	31.8
- Bienes Muebles e Inmuebles	2,750.0	2,750.0	1.0			2,750.0	1.0	299.5	.1	2,450.5	89.1	2,450.5	89.1
- Obra Pública	4,967.7	4,967.7	1.9			4,967.7	1.9	4,967.7	2.1				
- Inversión Financiera													
Gasto no Programable				4,109.4		4,109.4	1.6	3,366.3	1.4	-3,366.3		743.1	
Transferencias a Municipios													
- Participaciones													
- Aportaciones del Ramo 33													
- Convenios													
Deuda Pública				4,109.4		4,109.4	1.6	3,366.3	1.4	-3,366.3		743.1	18.1
- Costo Financiero de la Deuda													
- Amortizaciones													
- Pago de Adefas				4,109.4		4,109.4	1.6	3,366.3	1.4	-3,366.3		743.1	18.1
Superávit(+)/ Déficit (-)				-23,242.9	-23,242.9			1,575.9		-1,575.9		-1,575.9	
% de los Ingresos								.7					

U T N

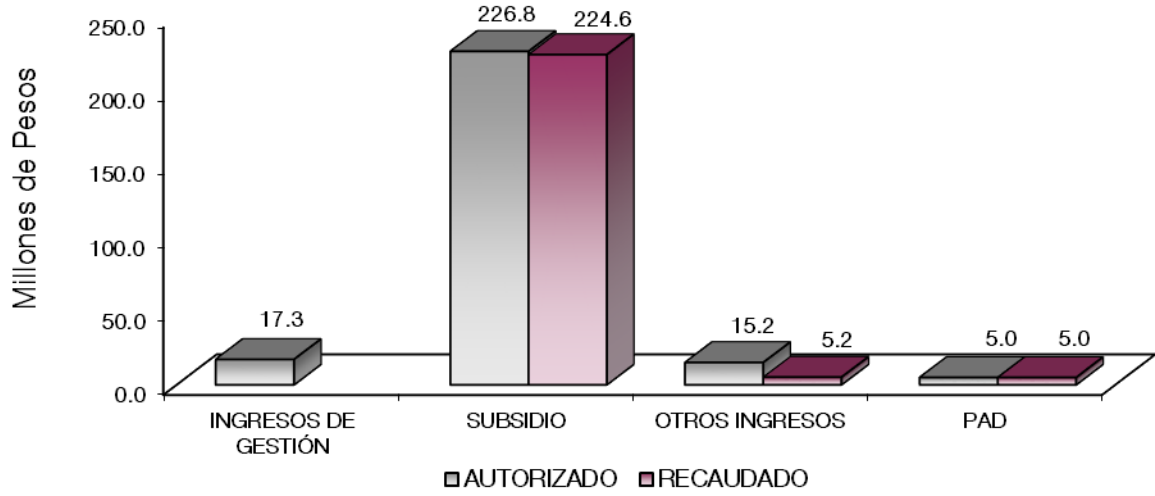
Universidad Tecnológica de Nezahualcóyotl Estado Analítico de Ingresos Del 1 de Enero al 31 de Diciembre de 2021 (Miles de pesos)						
Rubro de Ingresos	Ingreso					Diferencia (6= 5 - 1)
	Estimado	Ampliaciones y Reducciones	Modificado	Devengado	Recaudado	
	(1)	(2)	(3= 1 + 2)	(4)	(5)	
Impuestos			.0			.0
Cuotas y Aportaciones de Seguridad Social			.0			.0
Contribuciones de Mejoras			.0			.0
Derechos			.0			.0
Productos			.0	651.7	651.7	651.7
Aprovechamientos	11,111.5	.0	11,111.5	2,631.5	2,631.5	-8,480.0
Ingresos por Ventas de Bienes, Prestación de Servicios y Otros Ingresos	36,502.7	-19,170.3	17,332.4	.0	.0	-36,502.7
Participaciones, Aportaciones, Convenios, Incentivos Derivados de la Colaboración Fiscal y Fondos Distintos de Aportaciones			.0			.0
Transferencias, Asignaciones, Subsidios y Subvenciones, y Pensiones y Jubilaciones	215,801.4	15,953.8	231,755.2	229,613.4	229,613.4	13,812.0
Ingresos Derivados de Financiamientos		4,109.4	4,109.4	1,903.7	1,903.7	1,903.7
Total	263,415.6	892.9	264,308.5	234,800.3	234,800.3	-28,615.3
				Ingresos excedentes ¹		

Estado Analítico de Ingresos Por Fuente de Financiamiento	Ingreso					Diferencia (6= 5 - 1)
	Estimado	Ampliaciones y Reducciones	Modificado	Devengado	Recaudado	
	(1)	(2)	(3= 1 + 2)	(4)	(5)	
Ingresos del Poder Ejecutivo Federal o Estatal y de los Municipios	.0	.0	.0	.0	.0	.0
Impuestos			.0			.0
Cuotas y Aportaciones de Seguridad Social			.0			.0
Contribuciones de Mejoras			.0			.0
Derechos			.0			.0
Productos			.0			.0
Aprovechamientos			.0			.0
Participaciones, Aportaciones, Convenios, Incentivos Derivados de la Colaboración Fiscal y Fondos Distintos de Aportaciones			.0			.0
Transferencias, Asignaciones, Subsidios y Subvenciones, y Pensiones y Jubilaciones			.0			.0
Ingresos de los Entes Públicos de los Poderes Legislativo y Judicial, de los Órganos Autónomos y del Sector Paraestatal o Paramunicipal, así como de las Empresas Productivas del Estado	263,415.6	-3,216.5	260,199.1	232,896.6	232,896.6	-30,519.0
Cuotas y Aportaciones de Seguridad Social			.0			.0
Productos			.0	651.7	651.7	651.7
Ingresos por Venta de Bienes, Prestación de Servicios y Otros Ingresos	47,614.2	-19,170.3	28,443.9	2,631.5	2,631.5	-44,982.7
Transferencias, Asignaciones, Subsidios y Subvenciones, y Pensiones y Jubilaciones	215,801.4	15,953.8	231,755.2	229,613.4	229,613.4	13,812.0
Ingresos Derivados de Financiamiento	.0	4,109.4	4,109.4	1,903.7	1,903.7	1,903.7
Ingresos Derivados de Financiamientos	.0	4,109.4	4,109.4	1,903.7	1,903.7	1,903.7
Total	263,415.6	892.9	264,308.5	234,800.3	234,800.3	-28,615.3
				Ingresos excedentes ¹		

CUENTA PÚBLICA DEL GOBIERNO, ORGANISMOS AUXILIARES Y AUTÓNOMOS DEL ESTADO DE MÉXICO 2021

Universidad Tecnológica de Nezahualcóyotl									
INGRESOS									
(Miles de Pesos)									
INGRESOS	AUTORIZADO	ASIGNADO	P R E S U P U E S T O 2 0 2 1		TOTAL AUTORIZADO	RECAUDADO	V A R I A C I Ó N		
			ASIGNACIONES Y/O AMPLIACIONES	REDUCCIONES Y/O DISMINUCIONES			IMPORTE	%	
INGRESOS DE GESTIÓN	36,502.7	36,502.7		19,170.3	17,332.4		17,332.4	100.0	
Ingresos por Venta de Bienes y Servicios	36,502.7	36,502.7		19,170.3	17,332.4		17,332.4	100.0	
PARTICIPACIONES, APORTACIONES, TRANSFERENCIAS, ASIGNACIONES, SUBSIDIOS Y OTRAS AYUDAS	210,833.7	210,833.7	19,170.3	3,216.5	226,787.5	224,645.7	2,141.8	.9	
Subsidio	210,833.7	210,833.7	19,170.3	3,216.5	226,787.5	224,645.7	2,141.8	.9	
OTROS INGRESOS Y BENEFICIOS		11,111.5	4,109.4		15,220.9	5,186.9	10,034.0	65.9	
Productos Financieros						651.7	-651.7		
Pasivos que se Generen como Resultado de Erogaciones que se Devengan en el Ejercicio Fiscal pero que queden Pendientes de Liquidar al Cierre del Mismo			4,109.4		4,109.4	1,903.7	2,205.7	53.7	
Ingresos Diversos						406.8	-406.8		
Aplicación de Remanentes		11,111.5			11,111.5	2,224.7	8,886.8	80.0	
S U B T O T A L	247,336.4	258,447.9	23,279.7	22,386.8	259,340.8	229,832.6	29,508.2	11.4	
Programa de Acciones para el Desarrollo (PAD)	4,967.7	4,967.7			4,967.7	4,967.7			
T O T A L	252,304.1	263,415.6	23,279.7	22,386.8	264,308.5	234,800.3	29,508.2	11.2	

UTN



NOTAS AL PRESUPUESTO DE INGRESOS

INGRESOS

Se tuvo previsto recaudar 263 millones 415.6 miles pesos, posteriormente se dieron ampliaciones y cancelaciones netas por 892.9 miles de pesos, obteniendo un presupuesto autorizado por 264 millones 308.5 miles de pesos. De los cuales se recaudaron ingresos por 234 millones 800.3 miles de pesos, obteniendo una variación de 29 millones 508.2 miles de pesos que representó el 11.2 por ciento respecto al monto autorizado.

INGRESOS DE GESTIÓN

Ingresos por Venta de Bienes y Servicios

Se tuvo previsto recaudar ingresos por 36 millones 502.7 miles de pesos, y derivado del "Convenio de Colaboración Administrativa para la Recaudación de los Ingresos Percibidos por las Entidades Públicas", se recaudan a través del Subsidio Estatal.

PARTICIPACIONES, APORTACIONES, TRASFERENCIAS, ASIGNACIONES, SUBSIDIOS Y OTRAS AYUDAS

Subsidio

Inicialmente se previó recaudar 210 millones 833.7 miles de pesos, posteriormente se autorizaron ampliaciones y cancelaciones por 15 millones 953.8 miles de pesos, obteniendo un presupuesto autorizado de 226 millones 787.5 miles de pesos y se lograron recaudar 224 millones 645.7 miles de pesos obteniendo una variación por 2 millones 141.8 miles de pesos, lo que representó el 0.9 por ciento respecto al monto autorizado.

OTROS INGRESOS Y BENEFICIOS

U T N

Se recaudaron 5 millones 186.9 miles de pesos, los cuales son generados de Pasivos que se generen como Resultado de Erogaciones que se Devenguen en el Ejercicio Fiscal pero que queden Pendientes de Liquidar al Cierre del Mismo por 1 millón 903.7 miles de pesos, entre otros conceptos.

PROGRAMA DE ACCIONES PARA EL DESARROLLO

Se otorgaron recursos por el Fondo de Aportaciones Múltiples (FAM) por la cantidad de 4 millones 967.7 miles de pesos, de los cuales se recaudaron en su totalidad.

CUENTA PÚBLICA DEL GOBIERNO, ORGANISMOS AUXILIARES Y AUTÓNOMOS DEL ESTADO DE MÉXICO 2021

Universidad Tecnológica de Nezahualcóyotl
Estado Analítico del Ejercicio del Presupuesto de Egresos
Clasificación por Objeto del Gasto (Capítulo y Concepto)
Del 1 de Enero al 31 de Diciembre de 2021
(Miles de Pesos)

Concepto	Egresos					Subejercicio 6 = (3 - 4)
	Aprobado	Ampliaciones/ (Reducciones)	Modificado	Devengado	Pagado	
	1	2	3 = (1 + 2)	4	5	
Servicios Personales	214,903.7	-5,694.2	209,209.5	191,077.7	191,077.7	18,131.8
Remuneraciones al Personal de Carácter Permanente	118,404.1	-12,276.7	106,127.4	98,302.4	98,302.4	7,825.0
Remuneraciones al Personal de Carácter Transitorio	.0	.0	.0	.0	.0	.0
Remuneraciones Adicionales y Especiales	32,572.8	8,865.0	41,437.8	35,529.3	35,529.3	5,908.5
Seguridad Social	38,269.2	-10,475.1	27,794.1	24,862.8	24,862.8	2,931.3
Otras Prestaciones Sociales y Económicas	17,277.0	5,527.1	22,804.1	21,337.1	21,337.1	1,467.0
Previsiones	.0	.0	.0	.0	.0	.0
Pago de Estímulos a Servidores Públicos	8,380.6	2,665.5	11,046.1	11,046.1	11,046.1	.0
Materiales y Suministros	10,333.6	-699.1	9,634.5	6,135.2	6,135.2	3,499.3
Materiales de Administración, Emisión de Documentos y Artículos Oficiales	8,122.4	-1,962.0	6,160.4	2,831.2	2,831.2	3,329.2
Alimentos y Utensilios	158.1	-134.6	23.5	23.5	23.5	.0
Materias Primas y Materiales de Producción y Comercialización	.0	.1	.1	.1	.1	.0
Materiales y Artículos de Construcción y de Reparación	687.7	1,117.6	1,805.3	1,800.6	1,800.6	4.7
Productos Químicos, Farmacéuticos y de Laboratorio	266.4	146.5	412.9	247.5	247.5	165.4
Combustibles, Lubricantes y Aditivos	813.5	-171.1	642.4	642.4	642.4	.0
Vestuario, Blancos, Prendas de Protección y Artículos Deportivos	59.2	157.5	216.7	216.7	216.7	.0
Materiales y Suministros Para Seguridad	.0	.0	.0	.0	.0	.0
Herramientas, Refacciones y Accesorios Menores	226.3	146.9	373.2	373.2	373.2	.0
Servicios Generales	30,460.6	1,976.8	32,437.4	26,827.0	24,995.4	5,610.4
Servicios Básicos	11,027.1	-2,417.1	8,610.0	4,548.9	2,903.3	4,061.1
Servicios de Arrendamiento	595.7	33.8	629.5	577.1	577.1	52.4
Servicios Profesionales, Científicos, Técnicos y Otros Servicios	6,285.8	812.9	7,098.7	6,507.1	6,350.1	591.6
Servicios Financieros, Bancarios y Comerciales	1,612.9	-844.6	768.3	444.6	444.6	323.7
Servicios de Instalación, Reparación, Mantenimiento y Conservación	6,277.6	1,827.6	8,105.2	7,594.8	7,565.8	510.4
Servicios de Comunicación Social y Publicidad	18.3	48.3	66.6	66.6	66.6	.0
Servicios de Traslado y Viáticos	223.5	-165.8	57.7	57.7	57.7	.0
Servicios Oficiales	50.6	230.7	281.3	260.4	260.4	20.9
Otros Servicios Generales	4,369.1	2,451.0	6,820.1	6,769.8	6,769.8	50.3
Transferencias, Asignaciones, Subsidios y Otras Ayudas	.0	1,200.0	1,200.0	551.0	551.0	649.0
Transferencias Internas y Asignaciones al Sector Público	.0	.0	.0	.0	.0	.0
Transferencias al Resto del Sector Público	.0	.0	.0	.0	.0	.0
Subsidios y Subvenciones	.0	1,200.0	1,200.0	551.0	551.0	649.0
Ayudas Sociales	.0	.0	.0	.0	.0	.0
Pensiones y Jubilaciones	.0	.0	.0	.0	.0	.0
Transferencias a Fideicomisos, Mandatos y Otros Análogos	.0	.0	.0	.0	.0	.0
Transferencias a la Seguridad Social	.0	.0	.0	.0	.0	.0
Donativos	.0	.0	.0	.0	.0	.0
Transferencias al Exterior	.0	.0	.0	.0	.0	.0
Bienes Muebles, Inmuebles e Intangibles	2,750.0	.0	2,750.0	299.5	299.5	2,450.5
Mobiliario y Equipo de Administración	2,309.4	.0	2,309.4	299.5	299.5	2,009.9
Mobiliario y Equipo Educativo y Recreativo	.0	.0	.0	.0	.0	.0
Equipo e Instrumental Médico y de Laboratorio	.0	.0	.0	.0	.0	.0
Vehículos y Equipo de Transporte	.0	.0	.0	.0	.0	.0
Equipo de Defensa y Seguridad	.0	.0	.0	.0	.0	.0
Maquinaria, Otros Equipos y Herramientas	.0	.0	.0	.0	.0	.0
Activos Biológicos	.0	.0	.0	.0	.0	.0
Bienes Inmuebles	.0	.0	.0	.0	.0	.0
Activos Intangibles	440.6	.0	440.6	.0	.0	440.6
Inversión Pública	4,967.7	.0	4,967.7	4,967.7	4,967.7	.0
Obra Pública en Bienes de Dominio Público	4,967.7	.0	4,967.7	4,967.7	4,967.7	.0
Obra Pública en Bienes Propios	.0	.0	.0	.0	.0	.0
Proyectos Productivos y Acciones de Fomento	.0	.0	.0	.0	.0	.0
Inversiones Financieras y Otras Provisiones	.0	.0	.0	.0	.0	.0
Inversiones Para el Fomento de Actividades Productivas	.0	.0	.0	.0	.0	.0
Acciones y Participaciones de Capital	.0	.0	.0	.0	.0	.0
Compra de Títulos y Valores	.0	.0	.0	.0	.0	.0
Concesión de Préstamos	.0	.0	.0	.0	.0	.0
Inversiones en Fideicomisos, Mandatos y Otros Análogos	.0	.0	.0	.0	.0	.0
Otras Inversiones Financieras	.0	.0	.0	.0	.0	.0
Provisiones para Contingencias y Otras Erogaciones Especiales	.0	.0	.0	.0	.0	.0
Participaciones y Aportaciones	.0	.0	.0	.0	.0	.0
Participaciones	.0	.0	.0	.0	.0	.0
Aportaciones	.0	.0	.0	.0	.0	.0
Convenios	.0	.0	.0	.0	.0	.0
Deuda Pública	.0	4,109.4	4,109.4	3,366.3	3,366.3	743.1
Amortización de la Deuda Pública	.0	.0	.0	.0	.0	.0
Intereses de la Deuda Pública	.0	.0	.0	.0	.0	.0
Comisiones de la Deuda Pública	.0	.0	.0	.0	.0	.0
Gastos de la Deuda Pública	.0	.0	.0	.0	.0	.0
Costo por Coberturas	.0	.0	.0	.0	.0	.0
Ayudas Financieras	.0	.0	.0	.0	.0	.0
Adeudos de Ejercicios Fiscales Anteriores	.0	4,109.4	4,109.4	3,366.3	3,366.3	743.1
Total del Gasto	263,415.6	892.9	264,308.5	233,224.4	231,392.8	31,084.1

Universidad Tecnológica de Nezahualc6yotl
Estado Analtico del Ejercicio del Presupuesto de Egresos
Clasificaci6n Econ6mica (por Tipo de Gasto)
Del 1 de Enero al 31 de Diciembre de 2021
(Miles de Pesos)

Concepto	Egresos					Subejercicio 6 = (3 - 4)
	Aprobado	Ampliaciones/ (Reducciones)	Modificado	Devengado	Pagado	
	1	2	3 = (1 + 2)	4	5	
Gasto Corriente	255,697.9	- 3,216.5	252,481.4	224,590.9	222,759.3	27,890.5
Gasto de Capital	7,717.7	-	7,717.7	5,267.2	5,267.2	2,450.5
Amortizaci6n de la Deuda y Disminuci6n de Pasivos	-	4,109.4	4,109.4	3,366.3	3,366.3	743.1
Pensiones y Jubilaciones						
Participaciones						
Total del Gasto	263,415.6	892.9	264,308.5	233,224.4	231,392.8	31,084.1

Universidad Tecnol6gica de Nezahualc6yotl
Estado Analtico del Ejercicio del Presupuesto de Egresos
Clasificaci6n Administrativa
Del 1 de Enero al 31 de Diciembre de 2021
(Miles de Pesos)

Concepto	Egresos					Subejercicio 6 = (3 - 4)
	Aprobado	Ampliaciones/ (Reducciones)	Modificado	Devengado	Pagado	
	1	2	3 = (1 + 2)	4	5	
Entidades Paraestatales y Fideicomisos No Empresariales y No Financieros	263,415.6	892.9	264,308.5	233,224.4	231,392.8	31,084.1
Instituciones P6blicas de Seguridad Social				-	-	-
Entidades Paraestatales Empresariales No Financieras con Participaci6n Estatal Mayoritaria				-	-	-
Fideicomisos Empresariales No Financieros con Participaci6n Estatal Mayoritaria				-	-	-
Entidades Paraestatales Empresariales Financieras Monetarias con Participaci6n Estatal Mayoritaria				-	-	-
Entidades Paraestatales Empresariales Financieras No Monetarias con Participaci6n Estatal Mayoritaria				-	-	-
Fideicomisos Financieros P6blicos con Participaci6n Estatal Mayoritaria				-	-	-
Total del Gasto	263,415.6	892.9	264,308.5	233,224.4	231,392.8	31,084.1

Universidad Tecnológica de Nezahualcóyotl
Estado Analítico del Ejercicio del Presupuesto de Egresos
Clasificación Administrativa
Del 1 de Enero al 31 de Diciembre de 2021
(Miles de Pesos)

Concepto	Egresos					Subejercicio 6 = (3 - 4)
	Aprobado	Ampliaciones/ (Reducciones)	Modificado	Devengado	Pagado	
	1	2	3 = (1 + 2)	4	5	
210C030000 Universidad Tecnológica de Nezahualcóyotl	263,415.6	892.9	264,308.5	233,224.4	231,392.8	31,084.1
Total del Gasto	263,415.6	892.9	264,308.5	233,224.4	231,392.8	31,084.1

Universidad Tecnológica de Nezahualcóyotl
Estado Analítico del Ejercicio del Presupuesto de Egresos
Clasificación Administrativa
Del 1 de Enero al 31 de Diciembre de 2021
(Miles de pesos)

Concepto	Egresos					Subejercicio 6 = (3 - 4)
	Aprobado	Ampliaciones/ (Reducciones)	Modificado	Devengado	Pagado	
	1	2	3 = (1 + 2)	4	5	
Poder Ejecutivo	263,415.6	892.9	264,308.5	233,224.4	231,392.8	31,084.1
Poder Legislativo			-			-
Poder Judicial			-			-
Órganos Autónomos			-			-
Total del Gasto	263,415.6	892.9	264,308.5	233,224.4	231,392.8	31,084.1

UTN

CUENTA PÚBLICA DEL GOBIERNO, ORGANISMOS AUXILIARES Y AUTÓNOMOS DEL ESTADO DE MÉXICO 2021

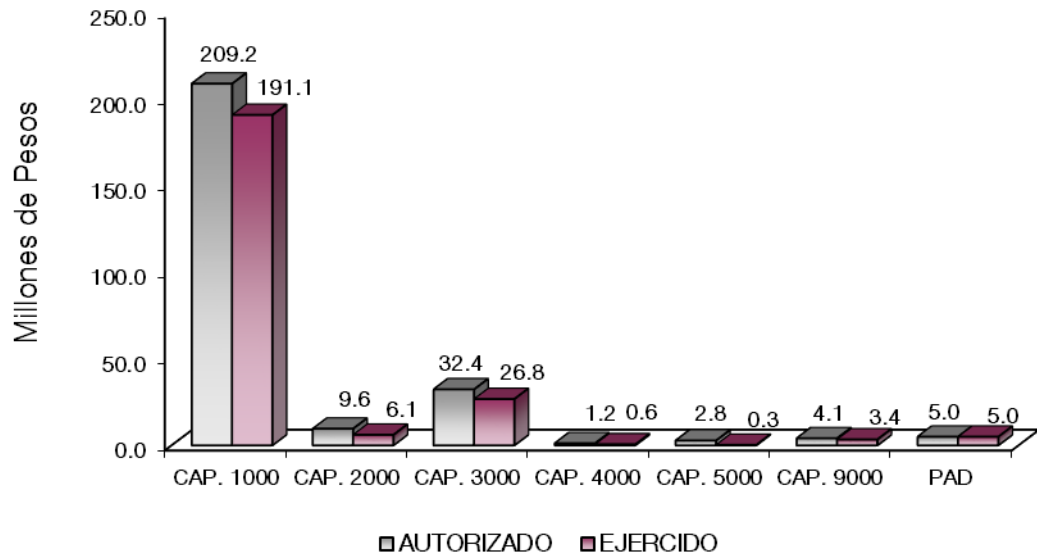
Universidad Tecnológica de Nezahualcóyotl
 Estado Analítico del Ejercicio del Presupuesto de Egresos
 Clasificación Funcional (Finalidad y Función)
 Del 1 de Enero al 31 de Diciembre de 2021
 (Miles de Pesos)

Concepto	Egresos					Subejercicio 6 = (3 - 4)
	Aprobado	Ampliaciones/ (Reducciones)	Modificado	Devengado	Pagado	
	1	2	3 = (1 + 2)	4	5	
Gobierno	2,285.3	- 466.6	1,818.7	1,556.9	1,555.4	261.8
Legislación			-			-
Justicia			-			-
Coordinación de la Política de Gobierno	2,285.3	- 466.6	1,818.7	1,556.9	1,555.4	261.8
Relaciones Exteriores			-			-
Asuntos Financieros y Hacendarios			-			-
Seguridad Nacional			-			-
Asuntos de Orden Público y de Seguridad Interior			-			-
Otros Servicios Generales			-			-
Desarrollo Social	261,130.3	- 2,749.9	258,380.4	228,301.2	226,471.1	30,079.2
Protección Ambiental			-			-
Vivienda y Servicios a la Comunidad			-			-
Salud			-			-
Recreación, Cultura y Otras Manifestaciones Sociales			-			-
Educación	261,130.3	- 2,749.9	258,380.4	228,301.2	226,471.1	30,079.2
Protección Social			-			-
Otros Asuntos Sociales			-			-
Desarrollo Económico	-	-	-	-	-	-
Asuntos Económicos, Comerciales y Laborales en General			-			-
Agropecuaria, Silvicultura, Pesca y Caza			-			-
Combustibles y Energía			-			-
Minería, Manufacturas y Construcción			-			-
Transporte			-			-
Comunicaciones			-			-
Turismo			-			-
Ciencia, Tecnología e Innovación			-			-
Otras Industrias y Otros Asuntos Económicos			-			-
Otras no Clasificadas en Funciones Anteriores	-	4,109.4	4,109.4	3,366.3	3,366.3	743.1
Transacciones de la Deuda Pública / Costo Financiero de la Deuda			-			-
Transferencias, Participaciones y Aportaciones entre Diferentes Niveles y Órdenes de Gobierno			-			-
Saneamiento del Sistema Financiero			-			-
Adeudos de Ejercicios Fiscales Anteriores	-	4,109.4	4,109.4	3,366.3	3,366.3	743.1
Total del Gasto	263,415.6	892.9	264,308.5	233,224.4	231,392.8	31,084.1

Universidad Tecnológica de Nezahualcóyotl
Endeudamiento Neto
Del 1 de Enero al 31 de Diciembre de 2021
(Miles de Pesos)

Identificación de Crédito o Instrumento	Contratación/Colocación	Amortización	Endeudamiento Neto
	A	B	C = A - B
Créditos Bancarios			
			-
			-
			-
			-
			-
			-
Total Créditos Bancarios	-	-	-
Otros Instrumentos de Deuda			
			-
			-
			-
			-
			-
			-
Total Otros Instrumentos de Deuda	-	-	-
TOTAL	-	-	-

UTN



NOTAS AL PRESUPUESTO DE EGRESOS

EGRESOS

Se autorizó un presupuesto asignado de 263 millones 415.6 miles de pesos, posteriormente se dieron ampliaciones, cancelaciones y traspasos netos de más por 892.9 miles de pesos, obteniendo un presupuesto modificado autorizado de 264 millones 308.5 miles de pesos. De los cuales se ejercieron 233 millones 224.4 miles de pesos, obteniendo una variación de 31 millones 84.1 miles de pesos, equivalentes al 11.8 por ciento respecto al monto autorizado.

SERVICIOS PERSONALES

Se obtuvo un presupuesto asignado por 214 millones 903.7 miles de pesos posteriormente se autorizaron cancelaciones y traspasos netos de menos 5 millones 694.2 miles de pesos, lo que determinó un presupuesto modificado de 209 millones 209.5 miles de pesos, de los cuales se ejercieron 191 millones 77.7 miles de pesos, obteniendo una variación por 18 millones 131.8 miles de pesos, lo que representó el 8.7 por ciento respecto al monto autorizado.

MATERIALES Y SUMINISTROS

Se tuvo un presupuesto asignado por 10 millones 333.6 miles de pesos, posteriormente se autorizaron cancelaciones y traspasos netos de menos 699.1 miles de pesos, lo que determinó un presupuesto modificado de 9 millones 634.5 miles de pesos, de los cuales se ejercieron 6 millones 135.2 miles de pesos, obteniendo una variación por 3 millones 499.3 miles de pesos, lo que representó el 36.3 por ciento respecto al monto autorizado.

SERVICIOS GENERALES

Se tuvo un presupuesto asignado por 30 millones 460.6 miles de pesos, posteriormente se autorizaron cancelaciones y traspasos netos de más 1 millón 976.8 miles de pesos, lo que determinó un presupuesto modificado de 32 millones 437.4 miles de pesos, de los cuales se ejercieron 26 millones 827 mil pesos, obteniendo una variación por 5 millones 610.4 miles de pesos, lo que representó el 17.3 por ciento respecto al monto autorizado.

TRANSFERENCIAS, ASIGNACIONES, SUBSIDIOS Y OTRAS AYUDAS

Se autorizó traspaso para el otorgamiento de apoyos a estudiantes con motivo de la contingencia sanitaria ocasionada por el virus denominado SARS-COV2 (COVID-19) por 1 millón 200 mil pesos, de los cuales se ejercieron 551 mil pesos quedando por ejercer 649 mil pesos del monto autorizado.

BIENES MUEBLES, INMUEBLES E INTANGIBLES

Inicialmente se autorizaron 2 millones 750 mil pesos, de los cuales se ejercieron 299.5 miles de pesos, quedando una variación de 2 millones 450.5 miles de pesos del monto, lo que representó el 89.1 por ciento respecto al monto autorizado.

INVERSION PÚBLICA

Se autorizaron recursos por 4 millones 967.7 miles de pesos, correspondientes al Fondo de Aportaciones Múltiples (FAM) 2021 para la acción denominada "Equipamiento especializado para carreras (acción nueva)", de los cuales se ejercieron en su totalidad.

DEUDA PÚBLICA

Se autorizó una ampliación para el pago de Pasivos Derivados de Erogaciones Devengadas y Pendientes de Pago de Ejercicios Anteriores por 4 millones 109.4 miles de pesos, de los cuales se ejercieron 3 millones 366.3 miles de pesos, obteniendo un subejercicio de 743.1 miles de pesos que representó el 18.1 por ciento del monto autorizado.

INFORMACIÓN PRESUPUESTAL

**Universidad Tecnológica de Nezahualcóyotl
EGRESOS POR OBJETO DEL GASTO
(Miles de Pesos)**

CAPÍTULO Y OBJETO DEL GASTO	PRESUPUESTO 2 0 2 1						
	AUTORIZADO	ASIGNADO	ASIGNACIONES Y/O AMPLIACIONES	REDUCCIONES Y/O DISMINUCIONES	TOTAL AUTORIZADO	EJERCIDO	VARIACIÓN
SERVICIOS PERSONALES	204,181.7	214,903.7	28,561.5	34,255.7	209,209.5	191,077.7	18,131.8
Sueldo Base	110,579.1	118,404.1	3,732.6	16,009.3	106,127.4	98,302.4	7,825.0
Prima por Años de Servicio	1,456.7	1,750.2	2,175.2		3,925.4	3,544.1	381.3
Prima de Antigüedad	99.0	125.6	320.5	33.5	412.6	386.0	26.6
Prima Vacacional	7,397.2	7,397.2	1,037.2	130.0	8,304.4	6,743.0	1,561.4
Aguinaldo	16,440.0	16,440.0	1,573.3	1,791.5	16,221.8	16,221.8	
Vacaciones no Disfrutadas por Finiquito	14.9	14.9		14.9			
Gratificación	362.5	384.2	7,090.3	175.3	7,299.2	3,926.2	3,373.0
Gratificación por Convenio	6,113.5	6,460.7		1,186.3	5,274.4	4,708.2	566.2
Aportaciones de Servicio de Salud	17,148.6	18,037.7	313.7	5,960.7	12,390.7	11,122.4	1,268.3
Aportaciones al Sistema Solidario de Reparto	12,561.1	13,220.8		3,806.3	9,414.5	8,252.8	1,161.7
Aportaciones del Sistema de Capitalización Individual	1,718.8	1,809.8		488.7	1,321.1	1,164.3	156.8
Aportaciones para Financiar los Gastos Generales de Administración del ISSEMyM	1,449.0	1,526.8		418.2	1,108.6	973.2	135.4
Aportaciones para Riesgo de Trabajo	2,100.0	2,229.0	2.7	408.7	1,823.0	1,613.9	209.1
Seguros y Fianzas	1,445.1	1,445.1	291.1		1,736.2	1,736.2	
Cuotas para Fondo de Retiro	1,892.1	1,892.1		1,764.6	127.5		127.5
Seguro de Separación Individualizado	1,218.9	1,218.9	322.4		1,541.3	1,479.8	61.5
Liquidaciones por Indemnizaciones, por Sueldos y Salarios Caidos	1,195.0	1,195.0		1,019.2	175.8	155.0	20.8
Días Cívicos y Económicos	1,055.9	1,055.9	1,572.5		2,628.4	2,332.2	296.2
Otros Gastos Derivados de Convenio	6,514.7	6,696.0	2,901.6	402.5	9,195.1	8,688.8	506.3
Elaboracion de tesis	1.6	1.6	1.2	.9	1.9	1.9	
Viaticos	164.3	169.4		91.7	77.7	61.2	16.5
Despensa	4,873.1	5,048.1	4,008.3		9,056.4	8,618.2	438.2
Reconocimiento a Servidores Públicos			72.1		72.1	72.1	
Estimulos por Puntualidad y Asistencia	8,380.6	8,380.6	3,146.8	553.4	10,974.0	10,974.0	
Recompensas							
MATERIALES Y SUMINISTROS	10,281.7	10,333.6	2,767.1	3,466.2	9,634.5	6,135.2	3,499.3
Materiales y Útiles de Oficina	1,577.1	1,577.1	387.1	558.1	1,406.1	1,397.6	8.5
Enseres de Oficina	111.0	111.0	29.7	103.8	36.9	36.1	.8
Material y Útiles de Imprenta y Reproducción	260.5	260.5	26.3	257.7	29.1	9.4	19.7
Material de Foto, Cine y Grabación			59.9		59.9	59.9	
Materiales y Útiles para el Procesamiento en Equipos y Bienes Informáticos	5,792.5	5,792.5	77.8	1,294.2	4,576.1	1,277.6	3,298.5
Material de Información			19.7		19.7	19.7	
Material y Enseres de Limpieza			.6		.6	.6	
Material Didáctico	132.0	132.0		130.3	1.7		1.7
Material para Identificación y Registro	249.3	249.3		219.0	30.3	30.3	
Productos Alimenticios para Personas	158.1	158.1	2.8	137.4	23.5	23.5	
Materias Primas y Materiales de Producción			.1		.1	.1	
Material Eléctrico y Electrónico	365.8	365.8	44.6	73.2	337.2	337.2	

CUENTA PÚBLICA DEL GOBIERNO, ORGANISMOS AUXILIARES Y AUTÓNOMOS DEL ESTADO DE MÉXICO 2021

CAPÍTULO Y OBJETO DEL GASTO	PRESUPUESTO 2021						VARIACIÓN
	AUTORIZADO	ASIGNADO	ASIGNACIONES Y/O AMPLIACIONES	REDUCCIONES Y/O DISMINUCIONES	TOTAL AUTORIZADO	EJERCIDO	
Artículos metálicos para la construcción			34.5		34.5	34.5	
Materiales Complementarios	150.0	150.0	660.2	59.9	750.3	748.8	1.5
Material de Señalización			6.3	.6	5.7	5.7	
Árboles y Plantas de Ornato			61.5		61.5	61.5	
Materiales de Construcción	85.2	85.2	235.3	57.7	262.8	260.3	2.5
Estructuras y Manufacturas para Todo Tipo de Construcción	86.7	86.7	304.3	37.7	352.3	352.6	.7
Sustancias Químicas	121.8	121.8	39.5	62.4	98.9	98.9	
Plaguicidas abonos y fertilizantes	13.7	13.7	26.5	13.7	26.5	26.5	
Medicinas y Productos Farmacéuticos			4.9		4.9	4.9	
Materiales, Accesorios y Suministros Médicos	64.0	64.0	11.7	55.5	20.2	20.2	
Materiales, Accesorios y Suministros de Laboratorio	15.0	66.9	199.8	4.3	262.4	97.0	165.4
Combustibles, Lubricantes y Aditivos	813.5	813.5	18.5	189.6	642.4	642.4	
Vestuario y Uniformes			26.9		26.9	26.9	
Prendas de Seguridad y Protección Personal	24.7	24.7	130.0	13.4	141.3	141.3	
Artículos Deportivos	34.5	34.5	110.3	96.3	48.5	48.5	
Refacciones, Accesorios y Herramientas	17.5	17.5	7.9	11.4	14.0	14.0	
Refacciones y Accesorios Menores de Edificios	17.5	17.5	25.8	11.4	31.9	31.9	
Refacciones y accesorios menores de mobiliario y equipo de administracion educacion			1.6		1.6	1.6	
Refacciones y Accesorios para Equipo de Cómputo	111.8	111.8	138.1	59.1	190.8	190.8	
Refacciones y Accesorios Menores para Equipo de Transporte			23.3		23.3	23.3	
Artículos para la Extinción de Incendios	79.5	79.5		19.5	60.0	60.0	
Otros Enseres			51.6		51.6	51.6	
SERVICIOS GENERALES	30,123.0	30,460.6	9,884.6	7,907.8	32,437.4	26,827.0	5,610.4
Servicio de Energía Eléctrica	2,494.8	2,664.1	162.6	273.6	2,553.1	2,201.8	351.3
Servicio de Telefonía Convencional	245.8	257.6	22.7	116.9	163.4	151.6	11.8
Servicios de conducción de senales analogicas y digitales			1,645.6		1,645.6	1,645.6	
Servicios de Acceso a Internet	8,068.0	8,105.4	116.0	4,034.3	4,187.1	489.1	3,698.0
Servicios de informacion mediante telecomunicaciones especializadas			60.8		60.8	60.8	
Arendamiento de equipo y bienes informaticos	159.8	201.8	369.3		571.1	529.1	42.0
Arendamiento de Vehículos	16.4	16.4		16.4			
Arendamiento de Maquinaria y Equipo			17.2	10.3	6.9	6.9	
Arendamiento de Activos Intangibles	374.7	374.7	5.9	329.1	51.5	41.1	10.4
Arendamiento financiero			18.6				
Arendamiento de equipo para el suministro de sustancias y productos quimicos	2.8	2.8		2.8			
Asesorías Asociadas a Convenios o Acuerdos	754.6	754.6	137.8	140.0	752.4	372.6	379.8
Servicios Informáticos			23.1		23.1	23.1	
Capacitación	493.4	493.4	338.5	337.0	494.9	494.8	.1
Servicios de Apoyo Administrativo y Fotocopiado	482.4	482.4	48.2	214.2	316.4	138.1	178.3
Impresiones de Documentos Oficiales para la Prestación de Servicios Públicos, Identif	33.9	36.1	43.0	19.4	59.7	57.6	2.1
Servicios de Vigilancia	4,519.3	4,519.3	942.8	72.2	5,389.9	5,358.6	31.3
Servicios Profesionales			62.3		62.3	62.3	
Servicios Bancarios y Financieros	862.7	911.3	280.3	721.6	470.0	390.0	80.0
Seguros y Fianzas	697.7	697.7	.4	399.8	298.3	54.6	243.7
Fletes y Maniobras	3.9	3.9		3.9			
Reparación y Mantenimiento de Inmuebles	254.5	254.5	555.7	81.1	729.1	395.0	334.1
Adaptacion de locales almacenes bodegas y edificios			6.0		6.0	6.0	
Reparación, Mantenimiento e Instalación de Mobiliario y Equipo de Oficina	27.2	27.2	13.2	20.0	20.4	13.5	6.9
Reparación, Instalación y Mantenimiento de Bienes Informáticos Microfilmación y Tecn	17.9	17.9	106.1	8.9	115.1	42.9	72.2
Reparación y Mantenimiento de Vehículos Terrestres, Aéreos y Lacustres	92.8	92.8	90.5	50.5	132.8	124.8	8.0
Reparación, Instalación y Mantenimiento de Máquinaria, Equipo Instrumental y Diverso:	33.7	33.7	211.4	10.8	234.3	234.3	
Servicios de Lavandería, Limpieza e Higiene	5,851.5	5,851.5	1,192.7	349.3	6,634.9	6,634.5	60.4
Servicios de Fumigación			172.6		172.6	143.8	28.8
Gastos de Publicidad y Propaganda							
Publicaciones Oficiales y de Información en General para Difusión	18.3	18.3	34.2	18.3	34.2	34.2	
Servicios de Fotografía			32.4		32.4	32.4	
Gastos de Traslado por Vía Terrestre	25.4	25.4		22.7	2.7	2.7	
Gastos de alimentación en territorio nacional	87.1	87.1		87.1			
Otros Servicios de Traslado y Hospedaje	111.0	111.0		56.0	55.0	55.0	
Gastos de Ceremonias Oficiales y de Orden Social			248.8		248.8	248.8	
Espectáculos Cívicos y Culturales			31.0		31.0	10.1	20.9
Congresos y Convenciones	50.6	50.6	1.5	50.6	1.5	1.5	
Otros Impuestos y Derechos	35.2	35.2	2.1	6.5	30.8	30.8	
Impuesto sobre Erogaciones por Remuneraciones al Trabajo Personal	3,594.9	3,594.9	1,472.1		5,067.0	5,067.0	
Cuotas y suscripciones	49.7	49.7		49.7			
Gastos de servicios menores	635.3	635.3	87.5	358.5	364.3	361.7	2.6
Inscripciones y arbitrajes	27.7	27.7		27.7			
Subcontratación de Servicios con Terceros		26.3	1,331.7		1,358.0	1,310.3	47.7

UTN

CAPÍTULO Y OBJETO DEL GASTO	P R E S U P U E S T O 2 0 2 1						
	AUTORIZADO	ASIGNADO	ASIGNACIONES Y/O AMPLIACIONES	REDUCCIONES Y/O DISMINUCIONES	TOTAL AUTORIZADO	EJERCIDO	VARIACIÓN
TRANSFERENCIAS, ASIGNACIONES, SUBSIDIOS Y OTRAS AYUDAS			1,200.0		1,200.0	551.0	649.0
Subsidios para capacitacion y becas			1,200.0		1,200.0	551.0	649.0
BIENES MUEBLES, INMUEBLES E INTANGIBLES	2,750.0	2,750.0			2,750.0	299.5	2,450.5
Bienes Informáticos	2,309.4	2,309.4			2,309.4	299.5	2,009.9
Licencias informaticas e intelectuales	440.6	440.6			440.6		440.6
DEUDA PÚBLICA			4,109.4		4,109.4	3,366.3	743.1
Por el Ejercicio Inmediato Anterior			3,955.9		3,955.9	3,286.9	669.0
Por Ejercicios Anteriores			153.5		153.5	79.4	74.1
S U B T O T A L	247,336.4	258,447.9	46,522.6	45,629.7	259,340.8	228,256.7	31,084.1
INVERSIÓN PÚBLICA	4,967.7	4,967.7			4,967.7	4,967.7	
Ramo 33	4,967.7	4,967.7			4,967.7	4,967.7	
T O T A L	252,304.1	263,415.6	46,522.6	45,629.7	264,308.5	233,224.4	31,084.1
	=====	=====	=====	=====	=====	=====	=====

INFORMACIÓN

PROGRAMÁTICA

UTN

CUENTA PÚBLICA DEL GOBIERNO, ORGANISMOS AUXILIARES Y AUTÓNOMOS DEL ESTADO DE MÉXICO 2021

Universidad Tecnológica de Nezahualcóyotl
Gasto por Categoría Programática
Del 1 de Enero al 31 de Diciembre de 2021
(Miles de Pesos)

Concepto	Egresos					Subejercicio 6=(3 - 4)
	Aprobado 1	Ampliaciones/ (Reducciones) 2	Modificado 3=(1 + 2)	Devengado 4	Pagado 5	
Programas	263,415.6	- 3,216.5	260,199.1	229,858.1	228,026.5	30,341.0
Subsidios: Sector Social y Privado o Entidades Federativas y Municipios	-	-	-	-	-	-
Sujetos a Reglas de Operación			-			-
Otros Subsidios			-			-
Desempeño de las Funciones	263,415.6	- 3,216.5	260,199.1	229,858.1	228,026.5	30,341.0
Prestación de Servicios Públicos	263,415.6	- 3,216.5	260,199.1	229,858.1	228,026.5	30,341.0
Provisión de Bienes Públicos			-			-
Planeación, Seguimiento y Evaluación de Políticas Públicas			-			-
Promoción y Fomento			-			-
Regulación y Supervisión			-			-
Funciones de las Fuerzas Armadas (Únicamente Gobierno Federal)			-			-
Específicos			-			-
Proyectos de Inversión			-			-
Administrativos y de Apoyo	-	-	-	-	-	-
Apoyo al Proceso Presupuestario y para Mejorar la Eficiencia Institucional			-			-
Apoyo a la Función Pública y al Mejoramiento de la Gestión			-			-
Operaciones Ajenas			-			-
Compromisos	-	-	-	-	-	-
Obligaciones de Cumplimiento de Resolución Jurisdiccional			-			-
Desastres Naturales			-			-
Obligaciones	-	-	-	-	-	-
Pensiones y Jubilaciones			-			-
Aportaciones a la Seguridad Social			-			-
Aportaciones a Fondos de Estabilización			-			-
Aportaciones a Fondos de Inversión y Reestructura de Pensiones			-			-
Programa de Gasto Federalizado (Gobierno Federal)	-	-	-	-	-	-
Gasto Federalizado			-			-
Participaciones a Entidades Federativas y Municipios			-			-
Costo Financiero, Deuda o Apoyos a Deudores y Ahorradores de la Banca			-			-
Adeudos de Ejercicios Fiscales Anteriores	-	4,109.4	4,109.4	3,366.3	3,366.3	743.1
Total del Gasto	263,415.6	892.9	264,308.5	233,224.4	231,392.8	31,084.1

El Plan de Desarrollo del Estado de México 2017-2023, es un instrumento prospectivo con una visión hacia 2030. En él se concentran las bases para la elaboración de los programas sectoriales, especiales y regionales que delinearán de manera más puntual y detallada los pasos para el cumplimiento de los objetivos establecidos, así como los planes específicos de inversión que permitirán realizar la proyección de los recursos financieros. Este esfuerzo colectivo plasma los retos y desafíos de la agenda gubernamental con un profundo sentido de responsabilidad y con el compromiso de lograr un desarrollo democrático.

SOCIAL

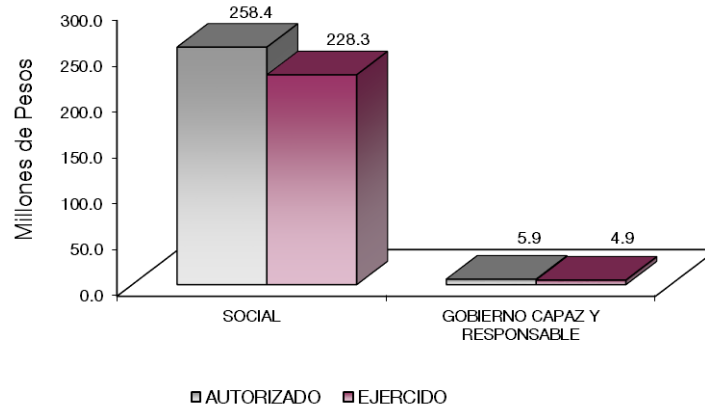
Programas de nueva generación para disminuir la desigualdad. El Gobierno del Estado de México considera prioritario desarrollar y conservar familias fuertes, promover el empleo y proteger el ingreso, particularmente el de las mujeres. En correspondencia con la Agenda 2030, el logro de estos propósitos influirá directa e indirectamente el cumplimiento de las metas globales que contribuirán a disminuir la pobreza y el hambre; procurarán el acceso a una vivienda y a servicios básicos adecuados; reducirán las desigualdades y la discriminación; promoverán una educación inclusiva, equitativa y de calidad, así como una vida sana y en general el bienestar. Diagnóstico: Pobreza y Hambre en el Estado de México.

GOBIERNO CAPAZ Y RESPONSABLE

El reto de los gobiernos actuales versa sobre la eficacia en solucionar los problemas endémicos que aquejan a las sociedades modernas y uno de los mayores retos es hacerlo con apego al Estado de Derecho, ya que éste aporta las normas y los valores fundamentales que rigen la convivencia social, así como los derechos y obligaciones de los actores sociales y políticos.

Universidad Tecnológica de Nezahualcóyotl								
EGRESOS POR PILAR Y/O EJE TRANSVERSAL								
(Miles de Pesos)								
PILAR Y/O EJE TRANSVERSAL	AUTORIZADO	ASIGNADO	PRESUPUESTO 2021		TOTAL AUTORIZADO	EJERCIDO	VARIACIÓN	
			ASIGNACIONES Y/O AMPLIACIONES	REDUCCIONES Y/O DISMINUCIONES			IMPORTE	%
Social	250,280.5	261,130.3	42,406.5	45,156.4	258,380.4	228,301.2	30,079.2	11.6
Gobierno Capaz y Responsable	2,023.6	2,285.3	4,116.1	473.3	5,928.1	4,923.2	1,004.9	17.0
T O T A L	252,304.1	263,415.6	46,522.6	45,629.7	264,308.5	233,224.4	31,084.1	11.8

CUENTA PÚBLICA DEL GOBIERNO, ORGANISMOS AUXILIARES Y AUTÓNOMOS DEL ESTADO DE MÉXICO 2021



FINALIDAD

SOCIAL

DESARROLLO SOCIAL

En esta finalidad se avanzará en la provisión de servicios a la población en materia de Protección Social, Educación, Salud, Vivienda y Servicios a la Comunidad, con lo que se apoyará fundamentalmente la consecución de las Metas Nacionales México Incluyente y México con Educación de Calidad.

El programa que desarrolló la Universidad Tecnológica de Nezahualcóyotl buscó cumplir los siguientes objetivos:

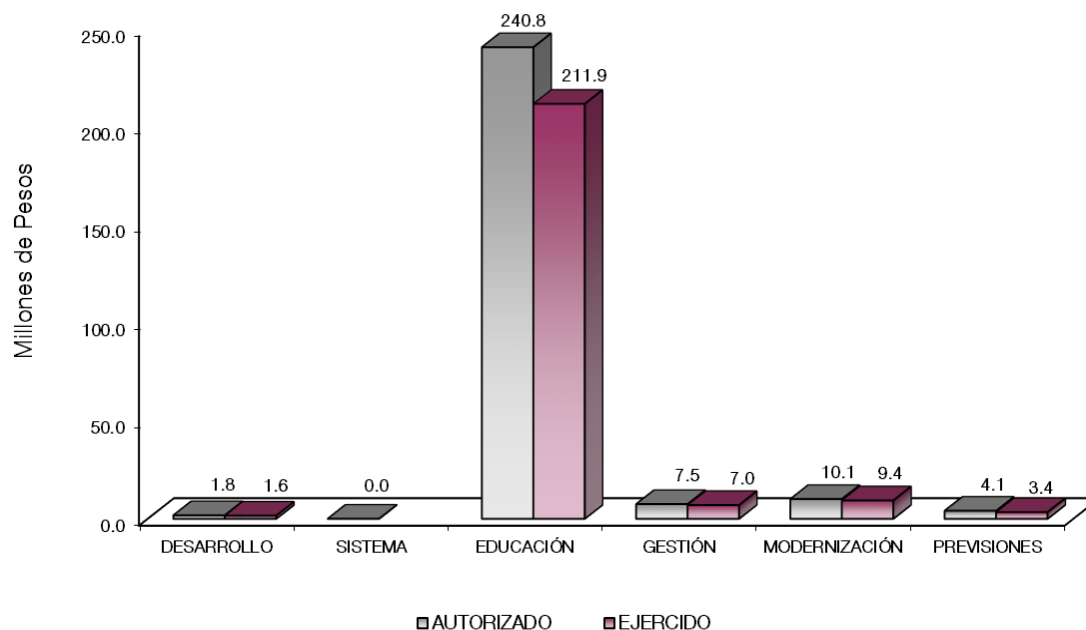
- Ampliar la cobertura de los servicios educativos, especialmente en los niveles medio superior y superior bajo criterios de flexibilidad y pertinencia.
- Fortalecer la vinculación entre la educación media superior y superior en sus diversas modalidades, con las necesidades sociales y del aparato productivo de la Entidad.

CUENTA PÚBLICA DEL GOBIERNO, ORGANISMOS AUXILIARES Y AUTÓNOMOS DEL ESTADO DE MÉXICO 2021

Universidad Tecnológica de Nezahualcóyotl
EGRESOS POR PROGRAMA
(Miles de Pesos)

PROGRAMA	AUTORIZADO	P R E S U P U E S T O		2 0 2 1 REDUCCIONES Y/O DISMINUCIONES	TOTAL AUTORIZADO	EJERCIDO	VARIACIÓN	
		ASIGNADO	ASIGNACIONES Y/O AMPLIACIONES				IMPORTE	%
Desarrollo de la Función Pública y Ética en el Servicio Público	2,023.6	2,285.3	6.6	473.3	1,818.6	1,556.9	261.7	14.4
Sistema Anticorrupción del Estado de México y Municipios			.1		.1		.1	100.0
Educación Superior	232,674.9	242,479.7	42,254.1	43,950.5	240,783.3	211,890.7	28,892.6	12.0
Gestión de las Políticas Educativas	7,639.2	8,037.7	96.6	625.1	7,509.2	6,973.4	535.8	7.1
Modernización de la Educación	9,966.4	10,612.9	55.8	580.8	10,087.9	9,437.1	650.8	6.5
Previsiones para el Pago de Adeudos de Ejercicios Fiscales Anteriores			4,109.4		4,109.4	3,366.3	743.1	18.1
T O T A L	252,304.1	263,415.6	46,522.6	45,629.7	264,308.5	233,224.4	31,084.1	11.8

UTN



AVANCE OPERATIVO-PROGRAMÁTICO Y PRESUPUESTAL

A sus 31 años de actividades académicas y administrativas la Universidad Tecnológica de Nezahualcóyotl ha podido cumplir con la Misión de esta Casa de Estudios que es la de: "Ser una Institución que ofrece servicios de educación superior de calidad, genera capital humano competente, propicia la concordancia entre la ciencia, la tecnología y las necesidades de los sectores: privado, público y social; así como la mejora continua que produzca innovación. De esta forma contribuir al desarrollo del Estado y del país", esto a fin de ser congruente con la visión del Plan de Desarrollo del Estado de México 2017-2023, en donde el logro primordial es ser un "México con Educación de Calidad que abra las puertas de la superación y el éxito a los jóvenes para lo cual se deberá fomentar los valores intelectuales, elevando la calidad de la enseñanza, además de promover la ciencia, la tecnología y la innovación, siempre dentro del marco de la Educación de Calidad sustentado en los ODS (Objetivos de Desarrollo Sustentable) de la ONU".

Entre los retos que se ha propuesto alcanzar la Universidad Tecnológica de Nezahualcóyotl, se encuentran: Alcanzar la integración y la certificación de la Norma ISO 9001-2015 y la Norma ISO 14001:2015 en materia ambiental, así como mantener la certificación bajo la Norma NMX-R-025 Igualdad Laboral y No Discriminación; Incrementar el número de profesores con perfil PROMEP; Lograr la acreditación nacional en el 100 por ciento de los programas educativos que imparte esta Casa de Estudios; Equipar en su totalidad los edificios de docencia; Diversificar la oferta educativa; Mejorar la calidad educativa mediante la modernización de los laboratorios y talleres de la institución; Disminuir el

índice de reprobación y de deserción estudiantil; Incrementar la eficiencia terminal y la titulación, entre otros.

GOBIERNO CAPAZ Y RESPONSABLE**COORDINACIÓN POLÍTICA DE GOBIERNO****01 03 04 01 DESARROLLO DE LA FUNCIÓN PÚBLICA Y ÉTICA EN EL SERVICIO PÚBLICO****01 03 04 01 01 01 FISCALIZACIÓN, CONTROL Y EVALUACIÓN INTERNA DE LA GESTIÓN PÚBLICA.**

Realizar Auditorías, con el Propósito de Verificar el Cumplimiento del Marco Normativo Que Regula el Funcionamiento de las Dependencias y Organismos Auxiliares del Ejecutivo Estatal y los Ayuntamientos. A fin de dar cumplimiento a los programas de austeridad y la correcta aplicación de recursos públicos asignados a centros de trabajo activos del Organismo, todo ello como parte del cumplimiento de resultados encomendados por el gobierno del Estado de México, se programaron un total de 7 auditorías en diferentes unidades administrativas de esta Casa de Estudios, cumpliendo con el 100 por ciento con respecto a la programada.

Realizar Evaluaciones para Determinar el Grado de Eficacia y Eficiencia en los Procesos, Así Como en el Desempeño Institucional de las Dependencias y Organismos Auxiliares del Ejecutivo Estatal. A este respecto, se debe garantizar el cumplimiento de los objetivos planteados en el programa de trabajo del Órgano Interno de Control de esta Casa de Estudios utilizando los menores recursos posibles, por lo que así se cumpliría con los elementos determinados que son la eficacia y la eficiencia. De tal manera que para este rubro se programó una evaluación en el año 2021 cumpliéndose al 100 por ciento en el acumulado anual con respecto a la meta programada.

Realizar Inspecciones a Rubros Específicos en las Dependencias, Organismos Auxiliares del Ejecutivo Estatal y en su Caso Ayuntamientos, con el Propósito de Constatar el Cumplimiento del Marco Normativo que lo Regula. A fin de verificar el cumplimiento de las metas y objetivos de cada una de las unidades administrativas de esta Universidad, así como las funciones definidas en el Manual General de Organización vigente a la fecha, se realizan inspecciones a lo largo del período correspondiente, según calendario de trabajo. Por lo que en relación a las inspecciones, se programaron un total de 68 inspecciones, alcanzando el 100 por ciento en el acumulado anual con respecto a la meta programada.

Participar en Testificaciones, con el Propósito de Asegurarse que los Actos Administrativos se Realicen Conforme a la Normatividad Vigente. Toda vez que esta meta en su cumplimiento está supeditado a situaciones que no pueden ser programadas y en virtud de que se presentaron cambios de titulares en varias áreas del organismo, se efectuaron entregas recepciones no programadas, dando

como resultado la realización de 14 testificaciones de un total de 14 programadas, dando cumplimiento en un 100 por ciento en el período, con respecto a la programación anual.

Participación del Órgano Interno de Control en Reuniones que por Mandato Legal o Disposición Administrativa así lo Requiera. Se participó en 56 reuniones programadas, alcanzando el 100 por ciento, con respecto a la programación anual.

Acompañamiento en la Atención de Auditorías Practicadas por los Entes Fiscalizadores Externos. A fin de complementar la función del Órgano Interno de Control, los entes fiscalizadores externos apoyan en gran medida a frenar las malas prácticas de servidores públicos en los ámbitos administrativo y académico. En este sentido, se programó una acción cumpliéndose al 100 por ciento con respecto a lo programado.

Atender Acciones Derivadas de la Fiscalización Realizada por Entes Fiscalizadores Externos. En este sentido, se realizaron 2 fiscalizaciones a la Universidad Tecnológica de Nezahualcóyotl, la primera por parte de la Auditoría Superior de Fiscalización (ASF) y la segunda por el Organismo Superior de Fiscalización del Estado de México (OSFEM), en donde llevó a cabo una auditoria del desempeño. Para esta meta se programaron 2 acciones y se realizaron un total de 2, cumpliendo con el 100 por ciento con respecto a lo programado.

Atención a Observaciones y Acciones de Mejora Determinadas con Motivo de los Actos de Fiscalización Realizados por la Dirección General u Órgano Interno de Control. A fin de dar atención en tiempo y forma a las observaciones realizadas por la Dirección General u Órgano Interno de Control, así como de las observaciones determinadas por la Auditoria Superior de Fiscalización y del Órgano Superior de Fiscalización del Estado de México, se programaron 3 acciones a cumplir en el período correspondiente, cumpliendo con el 100 por ciento con respecto a lo programado.

01 03 04 02 SISTEMA ANTICORRUPCIÓN DEL ESTADO DE MÉXICO Y MUNICIPIOS

01 03 04 02 02 04 INVESTIGACIÓN DE FALTAS ADMINISTRATIVAS

Recibir las Denuncias Derivadas de las Presuntas Faltas Administrativas, así como de las Sugerencias y Reconocimientos Presentados por los Interesados, Relacionadas con la Prestación del Servicio Público. En lo que respecta a este rubro, a fin de atender en tiempo y forma las denuncias derivadas de las presuntas faltas administrativas, así como de las sugerencias y reconocimientos presentados por los interesados, se programaron un total de 13 denuncias, mismas que se recibieron.

Atender las Denuncias Presentadas por los Interesados. La atención en este rubro conlleva la celeridad con la que se responda a la denuncia y tiene entre otros objetivos el atender las denuncias presentadas por los interesados de forma oportuna y dar su debido seguimiento por el Órgano Interno de Control de la Universidad Tecnológica de Nezahualcóyotl. Se programaron un total de 4 denuncias en el período correspondiente, mismas que fueron atendidas.

SOCIAL

EDUCACIÓN

02 05 03 01 EDUCACIÓN SUPERIOR

02 05 03 01 01 01 EDUCACIÓN SUPERIOR TECNOLÓGICA

Fomentar que los Estudiantes Egresen de sus Estudios de Tipo Superior en el Ciclo Escolar. Uno de los indicadores de competitividad académica del Subsistema de Universidades Tecnológicas es el de eficiencia terminal. En este sentido, a la fecha del año 2021, han egresado 86 generaciones. La meta anual fue de 2 mil 100 egresados en las catorce carreras de esta Casa de Estudios, por lo que al mes de diciembre del 2021 egresaron un total de 1 mil 949 alumnos, lo que representó el 92.8 por ciento de cumplimiento con respecto a la meta programada. **(Anexo 1)**

Atender a la Matrícula de Educación Superior para Contribuir en la Disminución de las Divergencias entre la Oferta y la Demanda Educativa. Para el ciclo escolar 2020-2021 en el cuatrimestre enero - abril se obtuvo una matrícula total de 5 mil 232 alumnos de 5 mil 300 programados, formada por un total de 160 grupos, donde existen tres cuatrimestres durante el período, alcanzando el 98.7 por ciento con respecto a la meta programada. **(Anexo 2)**

Atender a los Estudiantes de Nuevo Ingreso de Educación Superior para Contribuir en la Disminución de las Divergencias entre la Oferta y la Demanda Educativa. La Universidad durante el presente período ha realizado tres procesos de inscripción, con lo cual ha mantenido en forma consistente su matrícula. En cuanto a la procedencia de la demanda estudiantil, se observó que el 80 por ciento proviene del Estado de México; de éstos, el 60 por ciento corresponde al municipio de Nezahualcóyotl y el 40 por ciento a los municipios colindantes; el 20 por ciento restante corresponde al Distrito Federal.

Durante el 2021, a través de tres convocatorias e igual número de procesos de selección, ingresaron a la Universidad 2 mil 620 nuevos alumnos en nueve programas educativos de Técnico Superior Universitario y las seis carreras a nivel Licenciatura. Siendo la meta anual para este período de 2 mil 600 alumnos para atención a alumnos de nuevo ingreso, misma que se cumplió en 100.8 por ciento en el acumulado anual.

(Anexo 3)

Realizar Acciones de Formación Integral, para Desarrollar Capacidades, Valores y Habilidades Profesionales. Como parte de la formación integral de los estudiantes de esta Casa de Estudios se realizan actividades culturales, deportivas y cívicas a fin de que sean alumnos más sanos, competentes, competitivos y con una sólida identidad estatal y nacional, con un amplio potencial de trabajo en equipo que se refleje en un mayor desarrollo social y humano, en una integración que apoye para sus actividades académicas. Por lo que en este rubro se programaron 60 acciones culturales, deportivas cívicas, de un total de 59 acciones realizadas, alcanzando el 98.3 por ciento en el acumulado con respecto a la meta programada.

Realizar Acciones para Fomentar una Cultura Emprendedora. A fin de incrementar la creatividad e innovación entre el alumnado de esta Casa de Estudios, y como parte importante del modelo de las universidades tecnológicas en el transcurso de los cuatrimestres del programa de estudios, se realizan diferentes acciones como talleres, conferencias, cursos en línea, entre otros, que tienen el objetivo para complementar la educación profesional del alumnado. En este sentido, se alcanzaron un total de 39 acciones con respecto a lo programado que fue de 40 acciones, logrando cumplir con el 97.5 por ciento de acciones realizadas por el área académica de esta Casa de Estudios.

Acreditar Programas Educativos en Educación Superior para Mejorar la Calidad. Con la finalidad de garantizar que el proceso de enseñanza-aprendizaje impartido en las aulas de la Universidad Tecnológica de Nezahualcóyotl, sea de excelencia y calidad a fin de que el alumno obtenga las cualidades para la aplicación del conocimiento en el sector productivo tanto público como privado, la acreditación de los programas educativos forma parte medular en todo este proceso. Por lo que, durante el período que se reporta se programaron un total de 11 programas educativos para su acreditación o reacreditación, con la finalidad de acreditar la totalidad de los programas educativos del nivel de técnico superior universitario, cumpliendo en un 100 por ciento con respecto a lo programado.

Fomentar que los Egresados se Titulen. El proceso de titulación representa la fase final del tránsito de los estudiantes dentro de esta Universidad, razón por la cual se le considera como la parte más importante del proceso académico del alumno, a fin de que aplique los conocimientos adquiridos dentro

de las aulas y sea un profesionalista de excelencia. Por lo que se alcanzó el 97.8 por ciento con respecto a lo programado de 1 mil alumnos debido a que se encuentran en proceso de titulación egresados de esta Casa de Estudios y documentos para autorización en la Dirección General de Profesiones. **(Anexo 4)**

Lograr Certificaciones en Educación Superior para Mejorar la Calidad. Con el fin de asegurar la calidad educativa y la excelencia académica de esta Casa de Estudios se integró la Norma ISO 9001:2015 y la Norma ISO 14001:2015 en materia ambiental en un solo Sistema de Gestión Integral de Calidad (SGC), así como continuar manteniendo la certificación en la Norma NMX-R-025 Igualdad Laboral y No Discriminación. Además, se tiene como objetivo para el año 2022, la certificación en la Norma 035-STPS-2018 Factores de Riesgo Psicosocial en el Trabajo - Identificación, Análisis y Prevención. Por lo que, se programó 3 certificados en el período correspondiente logrando cumplir el 100 por ciento la meta con respecto a lo programado.

Capacitar y Actualizar al Personal Docente para Mejorar la Formación Académica. En el marco del modelo educativo de la Universidad Tecnológica de Nezahualcóyotl, la capacitación al personal docente reviste primordial importancia para la actualización, especialización y adquisición de conocimientos, que redunden finalmente en la calidad de los conocimientos adquiridos por el educando. En este sentido la plantilla total de la Universidad ascendió a 456 personas, de las que 308 son plazas docentes, 43 de mandos medios y superiores y 105 de apoyo administrativo. Al mes de diciembre se capacitó un total de 200 personas, que representó el 100 por ciento de cumplimiento con respecto a la meta programada, en donde cabe hacer mención que se impartieron cursos de actualización a docentes en el rubro de Microsoft Teams para la impartición de clases en línea y manera presencial. **(Anexo 5)**

Evaluar al Personal Docente con la Finalidad de Encontrar Áreas de Oportunidad Para Mejorar su Desempeño. La evaluación del personal docente en esta Casa de Estudios representa una parte fundamental del proceso educativo y del Modelo Educativo de las Universidades Tecnológicas, porque permite conocer el nivel deseable de competencias y además el despliegue de sus capacidades pedagógicas y su habilidad para interactuar con el alumnado, directivos, compañeros de trabajo y padres de familia. En síntesis, tiene el objetivo de conocer sus áreas de oportunidad, sus fortalezas, a fin de que se tomen las acciones correspondientes para su posterior capacitación y desarrollo de sus habilidades. En este sentido, se realizan diferentes evaluaciones a lo largo del proceso de enseñanza – aprendizaje, programando evaluar a 314 docentes, cumpliendo el 100 por ciento con respecto a lo programado.

Capacitar al Personal Directivo y Administrativo para el Fortalecimiento Institucional. La meta programada fue de 254 administrativos tanto de personal directivo como administrativo o apoyo secretarial capacitados, lo que al final del período correspondiente se alcanzó un total de 258 directivos y

administrativos que tomaron algún curso de capacitación, por lo que se alcanzó el 101.6 por ciento en el acumulado anual con respecto a la meta programada, debido a que se realizaron cursos impartidos por el Instituto Mexicano del Seguro Social IMSS para el personal denominado "Educación Superior: Retorno Seguro" y por Microsoft denominado: "Microsoft Teams: colaboración y comunicación rumbo a los escenarios híbridos y semipresenciales". **(Anexo 6)**

Desarrollar Proyectos de Investigación para Atender las Necesidades de Desarrollo Tecnológico, Económico y Social. De acuerdo con lo establecido en las Normas de Operación del Año de Investigación Tecnológica, para el Personal Académico de Tiempo Completo de esta Universidad Tecnológica de Nezahualcóyotl en este periodo se lograron concluir la totalidad de los proyectos de investigación siendo un total de 15 programados, logrando alcanzando el 100 por ciento de la meta estimada.

Otorgar el Mobiliario y Equipo Diverso a Instalaciones y Espacios Educativos de Acuerdo a las Necesidades de la Institución. Uno de los compromisos más apremiantes de la Universidad es dotar de mobiliario y equipo moderno y suficiente para cubrir las necesidades de los estudiantes y docentes a fin de mejorar el proceso de enseñanza aprendizaje y darle las herramientas para la adquisición del conocimiento a fin de que los estudiantes puedan ingresar más eficientemente al campo laboral. En este sentido, se cumplió con el 100 por ciento respecto a la meta programada al adquirir 97 equipos en este período.

Durante el ejercicio se otorgaron recursos del Fondo de Aportaciones Múltiples (FAM) para el equipamiento especializado para carreras (Switch), es un equipo de conmutación y comunicación especializada que facilita el uso compartido de recursos mediante la conexión de todos los dispositivos. **(Ficha Técnica 1)**

02 05 06 01 GESTIÓN DE LAS POLÍTICAS EDUCATIVAS

02 05 06 01 02 04 VINCULACIÓN CON EL SECTOR PRODUCTIVO

Realizar Acciones de Vinculación y Extensión que Permitan Establecer Lazos de Colaboración con los Sectores Público, Privado y Social. Con respecto a este rubro se cumplió al 100 por ciento lo programado de 8 acciones en el acumulado anual, realizando las siguientes: educación continua, dirigido a toda la comunidad universitaria y a sectores público, privado y social de la zona de influencia de la Universidad, incubadora de empresas, el programa de visitas a empresas y estadías profesionales, servicios tecnológicos a empresas de la región, investigación y desarrollo, desempeño de egresados y proyectos de vinculación.

Operar Convenios con los Sectores Público, Privado y Social para Fortalecer los Lazos de Colaboración Institucional. La Universidad Tecnológica de Nezahualcóyotl (UTN), desde su creación, surge como un organismo estrechamente vinculado con los sectores privado, público y social. Por ello, las acciones de vinculación y extensión que se realizan con los mismos, representan una valiosa oportunidad para sostener una recíproca y provechosa relación. Además, la vinculación con el sector productivo de bienes y servicios representa un elemento fundamental en la formación académica de los estudiantes, ya que facilita la interacción de éstos con el proceso productivo a través de la aplicación de los conocimientos, habilidades y destrezas adquiridas en el aula y laboratorios. En este sentido, en el período de referencia, se firmaron un total de 313 convenios en diversos rubros, lo que representó un 100 por ciento con respecto a lo programado. **(Anexo 7)**

Atender Estudiantes en Educación Dual para Desarrollar Aptitudes y Habilidades en Unidades Económicas. La importancia de la educación dual radica en el beneficio mutuo para las empresas (mayor productividad, ahorro en el reclutamiento y menos rotación de personal, entre otros) y los estudiantes que participan en esta modalidad, ya que combina el aprendizaje en las aulas y en la empresa, por lo que es necesario impulsar el Modelo de Educación Dual como una opción de formación profesional. Por lo anterior, esta meta alcanzó 100 por ciento en el acumulado anual con respecto a la meta programada de 131 estudiantes, debido al interés mostrado por los estudiantes y empresarios en ingresar a este programa.

Impulsar la Internacionalización entre la Comunidad de la Institución para Fortalecer la Calidad Educativa. El gran reto que tienen las universidades de nuestro país es contribuir a la globalización de los conocimientos adquiridos en sus aulas de estudio y ampliar la visión de los estudiantes al conocer nuevas culturas y sociedades enriqueciendo sus perspectivas profesionales y culturales, en este sentido uno de los objetivos de esta Universidad es el ampliar las perspectivas de la formación profesional mediante la exposición a contextos académicos y culturales diferentes, así mismo será útil para mejorar la competitividad de los egresados en el ámbito laboral nacional e internacional, al permitirles adquirir conocimientos mediante procesos y metodologías de aprendizaje distintas al modelo educativo de su institución de origen, manejar equipos y tecnologías distintas a las existentes y perfeccionar, en su caso, un segundo idioma. Por lo que, la Universidad Tecnológica de Nezahualcóyotl ha cumplido con el 100 por ciento en su programación de 1 acción tendiente a contribuir y fortalecer el rubro de la internacionalización en beneficio de sus estudiantes, siendo la tendiente al fortalecimiento del Programa de Becarios y Becarias de Excelencia.

Contactar Egresados en Educación Superior para Identificar su Situación Profesional. Una de las tareas que realiza esta Universidad es dar seguimiento a sus egresados, a fin de conocer su grado de

inserción en el sector productivo y la pertinencia de los programas de estudios, a fin de que llegado el momento puedan ser actualizados de acuerdo con las necesidades del sector productivo de la región. Por lo que, se programaron 1 mil 600 egresados a contactar realizándose un total de 1 mil 760, lo que equivale al 110 por ciento de alcance con respecto a lo programado, debido principalmente a que un porcentaje de los egresados no programados en contactarse fueron localizados en su momento.

02 05 06 02 MODERNIZACIÓN DE LA EDUCACIÓN

02 05 06 02 01 01 FORTALECIMIENTO DE LA CALIDAD EDUCATIVA

Impartir el Idioma Inglés a los Estudiantes en Educación Superior para el Desarrollo de Competencias. Como parte del Modelo Educativo implementado en esta Casa de Estudios, se ha considerado la enseñanza del idioma inglés parte preponderante en los programas de estudios de las diferentes carreras tanto de nivel Técnico Superior Universitario como de Licenciatura. Por lo anterior, la meta se alcanzó en 5 mil 232 estudiantes obteniendo el 98.7 por ciento de los estudiantes de esta Universidad con respecto a la meta programada de 5 mil 300 estudiantes.

Impulsar la Participación de Estudiantes de Educación Superior en Procesos de Certificación en el Idioma Inglés para el Desarrollo de Competencias. A fin de fortalecer la calidad educativa en esta Casa de Estudios se impulsa la certificación de estudiantes en el idioma inglés para garantizar su inmediata inserción al sector productivo y su desarrollo profesional y económico. En este sentido, se programaron un total de 250 alumnos para certificar durante el año 2021, cumpliendo con el 100 por ciento con respecto a lo programado.

02 05 06 02 01 04 TECNOLOGÍA APLICADA A LA EDUCACIÓN

Destinar Equipo de Cómputo al Proceso de Enseñanza-Aprendizaje en Educación Superior para el Desarrollo de las Habilidades Digitales. La educación en la actualidad no se concibe sin el uso de herramientas e instrumentos que proporcionan el uso de la tecnología como por ejemplo la utilización de equipo de cómputo y por consiguiente del internet en todos los campos del conocimiento. Lo anterior conlleva a incrementar la calidad educativa en esta Universidad, por lo que se alcanzó el 100 por ciento en el acumulado anual con respecto a la meta programada de 1 mil equipos.

Impulsar la Participación de Estudiantes en Procesos de Certificación en el Uso de Tecnologías del Aprendizaje, Conocimiento, Información y Comunicación para el Desarrollo de Competencias y Habilidades. Las habilidades en el uso de las tecnologías de la información y comunicación en los estudiantes de esta Casa de Estudios han tenido una mayor relevancia en los últimos años debido a que

su uso se encuentra en todos los ámbitos de la sociedad principalmente en el campo laboral y juega un papel notorio para la inserción de los estudiantes en su vida profesional. Por lo que en este rubro se programó en el período correspondiente del año 2021, la cantidad de 220 estudiantes para su certificación, cumpliendo con el 100 por ciento con respecto a lo programado.

02 05 06 02 01 05 CONVIVENCIA ESCOLAR SIN VIOLENCIA

Realizar Acciones para la Prevención de la Violencia Escolar en Educación Superior. A fin de coadyuvar con la participación social, esta Casa de Estudios se ha dedicado a impulsar valores para prevenir la violencia escolar en donde padres de familia, profesores y directivos realizan acciones a fin de generar ambientes de convivencia armónica en la institución que favorezca el aprendizaje y la sana convivencia entre docentes, alumnos y padres de familia, para evitar conductas indeseables como el bullying. En ese sentido se programaron 20 acciones para prevenir la violencia escolar, alcanzando las mismas 20, esto es el 100 por ciento en el acumulado anual con respecto a la meta programada.

Realizar Acciones para la Igualdad de Trato y Oportunidades. Se han implementado diferentes actividades en esta Universidad bajo el Sistema de Equidad de Género, entre las que destacan la impartición de cursos y pláticas que abordan temas relacionados con el bullying, la violencia hacia las mujeres, etc., por lo que se alcanzó la meta de realizar 24 acciones para la equidad de género, alcanzando el 100 por ciento en el acumulado anual con respecto a la meta programada.

CUENTA PÚBLICA DEL GOBIERNO, ORGANISMOS AUXILIARES Y AUTÓNOMOS DEL ESTADO DE MÉXICO 2021

Universidad Tecnológica de Nezahualcóyotl Avance Operativo - Programático y Presupuestal Enero - Diciembre de 2021													
						M E T A S					PRESUPUESTO 2021 (Miles de Pesos)		
FIN	FUN	SF	PP	SP	Pr	DESCRIPCIÓN	UNIDAD DE MEDIDA	PROGRA-MADO	ALCAN-ZADO	AVANCE %	AUTORIZADO ANUAL	EJERCIDO	%
GOBIERNO CAPAZ Y RESPONSABLE													
GOBIERNO													
COORDINACIÓN DE LAS POLÍTICAS DE GOBIERNO													
01	03	04	01			DESARROLLO DE LA FUNCIÓN PÚBLICA Y ÉTICA EN EL SERVICIO PÚBLICO					1,818.6	1,556.9	85.6
01	03	04	01	01	01	FISCALIZACIÓN, CONTROL Y EVALUACIÓN INTERNA DE LA GESTIÓN PÚBLICA					1,818.6	1,556.9	85.6
						Realizar Auditorías, con el Propósito de Verificar el Cumplimiento del Marco Normativo que Regula el Funcionamiento de las Dependencias y Organismos Auxiliares del Ejecutivo Estatal y los Ayuntamientos	Auditoría	7	7	100			
						Realizar Evaluaciones para Determinar el Grado de Eficacia y Eficiencia en los Procesos, así como en el Desempeño Institucional de las Dependencias y Organismos Auxiliares del Ejecutivo Estatal	Evaluación	1	1	100			
						Realizar Inspecciones a Rubros Específicos en las Dependencias, Organismos Auxiliares del Ejecutivo Estatal y en su caso Ayuntamientos, con el Propósito de Constatar el Cumplimiento del Marco Normativo que lo Regula	Inspección	68	68	100			
						Participar en Testificaciones, con el Propósito de Asegurarse que los Actos Administrativos se Realicen Conforme a la Normatividad Vigente	Testificación	14	14	100			
						Participación del Órgano Interno de Control en Reuniones que por Mandato Legal o Disposición Administrativa así lo Requiera	Sesión	56	56	100			

U T N

FIN	FUN	SF	PP	SP	Pr	DESCRIPCIÓN	M E T A S			PRESUPUESTO 2021 (Miles de Pesos)			
							UNIDAD DE MEDIDA	PROGR- MADO	ALCAN- ZADO	AVANCE %	AUTORIZADO ANUAL	EJERCIDO	%
						Acompañamiento en la Atención de Auditorías Practicadas por los Entes Fiscalizadores Externos	Acción	1	1	100			
						Atender Acciones Derivadas de la Fiscalización Realizada por Entes Fiscalizadores Externos	Acción	2	2	100			
						Atención a Observaciones y Acciones de Mejora Determinadas con Motivo de los Actos de Fiscalización Realizados por la Dirección General u Órgano Interno de Control	Acción	3	3	100			
01	03	04	02			SISTEMA ANTICORRUPCIÓN DEL ESTADO DE MÉXICO Y MUNICIPIOS					0.1	0.0	0.0
01	03	04	02	02	04	INVESTIGACIÓN DE FALTAS ADMINISTRATIVAS					0.1	0.0	0.0
						Recibir las Denuncias Derivadas de las Presuntas Faltas Administrativas, así como de las Sugerencias y Reconocimientos Presentados por los Interesados, Relacionadas con la Prestación del Servicio Público	Denuncia	13	13	100			
						Atender las Denuncias Presentadas por los Interesados	Denuncia	4	4	100			
						SOCIAL							
						EDUCACIÓN							
02	05	03	01			EDUCACIÓN SUPERIOR					240,783.3	211,890.7	88.0
02	05	03	01	01	01	EDUCACIÓN SUPERIOR TECNOLÓGICA					240,783.3	211,890.7	88.0
						Fomentar que los Estudiantes Egresen de sus Estudios de Tipo Superior en el Ciclo Escolar	Egresado	2,100	1,949	92.8			
						Atender a la Matrícula de Educación Superior para Contribuir en la Disminución de las Divergencias entre la Oferta y la Demanda Educativa	Estudiante	5,300	5,232	98.7			
						Atender a los Estudiantes de Nuevo Ingreso de Educación Superior para Contribuir en la Disminución de las Divergencias entre la Oferta y la Demanda Educativa	Estudiante	2,600	2,620	100.8			
						Realizar Acciones de Formación Integral, para Desarrollar Capacidades, Valores y Habilidades Profesionales	Acción	60	59	98.3			
						Realizar Acciones para Fomentar una Cultura Emprendedora	Acción	40	39	97.5			
						Acreditar Programas Educativos en Educación Superior para Mejorar la Calidad	Programa	11	11	100			
						Fomentar que los Egresados se Titulen	Documento	1,000	978	97.8			
						Lograr Certificaciones en Educación Superior para Mejorar la Calidad	Documento	3	3	100			
						Capacitar y Actualizar al Personal Docente para Mejorar la Formación Académica	Docente	200	200	100			
						Evaluar al Personal Docente con la Finalidad de Encontrar Áreas de Oportunidad para Mejorar su Desempeño	Docente	314	314	100			
						Capacitar al Personal Directivo y Administrativo para el Fortalecimiento Institucional	Persona	254	258	101.6			
						Desarrollar Proyectos de Investigación para Atender las Necesidades de Desarrollo Tecnológico, Económico y Social	Proyecto	15	15	100			
						Otorgar el Mobiliario y Equipo Diverso a Instalaciones y Espacios Educativos de Acuerdo a las Necesidades de la Institución	Equipo	97	97	100			
02	05	06	01			GESTIÓN DE LAS POLÍTICAS EDUCATIVAS					7,509.2	6,973.4	92.9
02	05	06	01	02	04	VINCULACIÓN CON EL SECTOR PRODUCTIVO					7,509.2	6,973.4	92.9
						Realizar Acciones de Vinculación y Extensión que Permitan Establecer Lazos de Colaboración con los Sectores Público, Privado y Social	Acción	8	8	100			
						Operar Convenios con los Sectores, Público, Privado y Social para Fortalecer los Lazos de Colaboración Institucional	Convenio	313	313	100			
						Atender Estudiantes en Educación Dual para Desarrollar Aptitudes y Habilidades en Unidades Económicas	Estudiante	131	131	100			
						Impulsar la Internacionalización Entre la Comunidad de la Institución para Fortalecer la Calidad Educativa	Persona	1	1	100			
						Contactar Egresados en Educación Superior para Identificar su Situación Profesional	Egresado	1,600	1,760	110			

CUENTA PÚBLICA DEL GOBIERNO, ORGANISMOS AUXILIARES Y AUTÓNOMOS DEL ESTADO DE MÉXICO 2021

FIN	FUN	SF	PP	SP	Pr	DESCRIPCIÓN	M E T A S				PRESUPUESTO 2021 (Miles de Pesos)			
							UNIDAD DE MEDIDA	PROGR-MADO	ALCAN-ZADO	AVANCE %	AUTORIZADO ANUAL	EJERCIDO	%	
02	05	06	02			MODERNIZACIÓN DE LA EDUCACIÓN					10,087.9	9,437.1	93.5	
02	05	06	02	01	01	FORTALECIMIENTO DE LA CALIDAD EDUCATIVA					4,035.1	3,774.8	93.5	
						Impartir el Idioma Inglés a los Estudiantes en Educación Superior para el Desarrollo de Competencias	Estudiante	5,300	5,232	98.7				
						Impulsar la Participación de Estudiantes de Educación Superior en Procesos de Certificación en el Idioma Inglés para el Desarrollo de Competencias	Estudiante	250	250	100				
02	05	06	02	01	04	TECNOLOGÍA APLICADA A LA EDUCACIÓN					2,017.5	1,887.4	93.6	
						Destinar Equipo de Cómputo al Proceso de Enseñanza-Aprendizaje en Educación Superior para el Desarrollo de las Habilidades Digitales	Equipo de Cómputo	1,000	1,000	100				
						Impulsar la Participación de Estudiantes en Procesos de Certificación en el Uso de Tecnologías de Aprendizaje, Conocimiento, Información y Comunicación para el Desarrollo de Competencias y Habilidades	Estudiante	220	220	100				
02	05	06	02	01	05	CONVIVENCIA ESCOLAR SIN VIOLENCIA					4,035.3	3,774.9	93.5	
						Realizar Acciones para la Prevención de la Violencia Escolar en Educación Superior	Acción	20	20	100				
						Realizar Acciones para la Igualdad de Trato y Oportunidades	Acción	24	24	100				
						GOBIERNO CAPAZ Y RESPONSABLE								
						OTROS NO CLASIFICADOS EN FUNCIONES ANTERIORES								
04	04	01	01			PREVISIÓN PARA EL PAGO DE ADEUDOS DE EJERCICIOS FISCALES ANTERIORES					4,109.4	3,366.3	81.9	
04	04	01	01	01	01	PASIVOS DERIVADOS DE EROGACIONES DEVENGADAS Y PENDIENTES DE EJERCICIOS ANTERIORES					4,109.4	3,366.3	81.9	
						Registrar el Pago de Adeudos de Ejercicios Fiscales Anteriores	Documento	1	1	100				
T O T A L												<u>264,308.5</u>	<u>233,224.4</u>	<u>88.2</u>
												=====	=====	

UTN

ANEXOS ESTABLECIDOS EN DIFERENTES ORDENAMIENTOS

UTN

**Relación de Bienes Inmuebles que Componen el Patrimonio
Cuenta Pública 2021
(Miles de Pesos)**

Ente Público: Universidad Tecnológica de Nezahualcóyotl

Código	Descripción de Bienes Inmuebles	* Valor en Libros
	Terrenos	120,325.8
	Edificios	362,396.8
	TOTAL	482,722.6

**Relación de Bienes Muebles que Componen el Patrimonio
Cuenta Pública 2021
(Miles de Pesos)**

Ente Público: Universidad Tecnológica de Nezahualcóyotl

Código	Descripción de Bienes Muebles	Valor en Libros
	Mobiliario y Equipo de Administración	19,363.0
	Mobiliario y Equipo Educativo y Recreativo	28,643.9
	Equipo e Instrumental Médico y de Laboratorio	44,359.5
	Vehículos y Equipo de Transporte	6,019.3
	Maquinaria, Otros Equipos y Herramientas	24,500.1
	Colecciones, Obras de Arte y Objetos Valores	2,966.7
	Otros Bienes Muebles	142,371.4
	T O T A L	268,223.9

Universidad Tecnológica de Nezahualcóyotl
Cuenta Pública 2021
Relación de Cuentas Bancarias Productivas Específicas

Fondo, Programa o Convenio	Datos de la Cuenta Bancaria	
	Institución Bancaria	Número de Cuentas *
Ingresos Propios	BBVA	906
Ingresos Propios	BBVA	101
Proyectos vinculación	BBVA	944
Programa PRODEP 2018	BBVA	577
Subsidio Estatal 2021	BBVA	143
Subsidio Federal 2021	BBVA	846
Recursos FAM-2021	BBVA	194

UTN

**FORMATOS PARA EL CUMPLIMIENTO
DE LA LEY DE DISCIPLINA FINANCIERA
DE LAS ENTIDADES FEDERATIVAS
Y LOS MUNICIPIOS**

UTN

U T N

Universidad Tecnológica de Nezahualcóyotl Estado de Situación Financiera Detallado - LDF Al 31 de Diciembre de 2021 y 2020 (CIFRAS EN MILES DE PESOS)					
Concepto	2021	2020	Concepto	2021	2020
ACTIVO			PASIVO		
Activo Circulante			Activo Circulante		
a. Efectivo y Equivalentes (a=a1+a2+a3+a4+a5+a6+a7)	441.5	663.7	a. Cuentas por Pagar a Corto Plazo (a=a1+a2+a3+a4+a5+a6+a7+a8+a9)	2,646.8	4,109.4
a1) Efectivo	0.0	0.0	a1) Servicios Personales por Pagar a Corto Plazo	0.0	0.0
a2) Bancos/Tesorería	441.5	663.7	a2) Proveedores por Pagar a Corto Plazo	2,371.6	3,748.3
a3) Bancos/Dependencias y Otros	0.0	0.0	a3) Contratistas por Obras Públicas por Pagar a Corto Plazo	0.0	0.0
a4) Inversiones Temporales (Hasta 3 meses)	0.0	0.0	a4) Participaciones y Aportaciones por Pagar a Corto Plazo	0.0	0.0
a5) Fondos con Afectación Específica	0.0	0.0	a5) Transferencias Otorgadas por Pagar a Corto Plazo	0.0	0.0
a6) Depósitos de Fondos de Terceros en Garantía y/o Administración	0.0	0.0	a6) Intereses, Comisiones y Otros Gastos de la Deuda Pública por Pagar a Corto Plazo	0.0	0.0
a7) Otros Efectivos y Equivalentes	0.0	0.0	a7) Retenciones y Contribuciones por Pagar a Corto Plazo	0.0	0.0
b. Derechos a Recibir Efectivo o Equivalentes (b=b1+b2+b3+b4+b5+b6+b7)	23.6	1,569.4	a8) Devoluciones de la Ley de Ingresos por Pagar a Corto Plazo	0.0	0.0
b1) Inversiones Financieras de Corto Plazo	15.2	1,561.0	a9) Otras Cuentas por Pagar a Corto Plazo	275.2	361.1
b2) Cuentas por Cobrar a Corto Plazo	0.0	0.0	b. Documentos por Pagar a Corto Plazo (b=b1+b2+b3)	0.0	0.0
b3) Deudores Diversos por Cobrar a Corto Plazo	8.4	8.4	b1) Documentos Comerciales por Pagar a Corto Plazo	0.0	0.0
b4) Ingresos por Recuperar a Corto Plazo	0.0	0.0	b2) Documentos con Contratistas por Obras Públicas por Pagar a Corto Plazo	0.0	0.0
b5) Deudores por Anticipos de la Tesorería a Corto Plazo	0.0	0.0	b3) Otros Documentos por Pagar a Corto Plazo	0.0	0.0
b6) Préstamos Otorgados a Corto Plazo	0.0	0.0	c. Porción a Corto Plazo de la Deuda Pública a Largo Plazo (c=c1+c2)	0.0	0.0
b7) Otros Derechos a Recibir Efectivo o Equivalentes a Corto Plazo	0.0	0.0	c1) Porción a Corto Plazo de la Deuda Pública	0.0	0.0
c. Derechos a Recibir Bienes o Servicios (c=c1+c2+c3+c4+c5)	822.8	0.0	c2) Porción a Corto Plazo de Arrendamiento Financiero	0.0	0.0
c1) Anticipo a Proveedores por Adquisición de Bienes y Prestación de Servicios a Corto Plazo	822.8	0.0	d. Títulos y Valores a Corto Plazo	0.0	0.0
c2) Anticipo a Proveedores por Adquisición de Bienes Inmuebles y Muebles a Corto Plazo	0.0	0.0	e. Pasivos Diferidos a Corto Plazo (e=e1+e2+e3)	0.0	0.0
c3) Anticipo a Proveedores por Adquisición de Bienes Intangibles a Corto Plazo	0.0	0.0	e1) Ingresos Cobrados por Adelantado a Corto Plazo	0.0	0.0
c4) Anticipo a Contratistas por Obras Públicas a Corto Plazo	0.0	0.0	e2) Intereses Cobrados por Adelantado a Corto Plazo	0.0	0.0
c5) Otros Derechos a Recibir Bienes o Servicios a Corto Plazo	0.0	0.0	e3) Otros Pasivos Diferidos a Corto Plazo	0.0	0.0
d. Inventarios (d=d1+d2+d3+d4+d5)	0.0	0.0	f. Fondos y Bienes de Terceros en Garantía y/o Administración a Corto Plazo (f=f1+f2+f3+f4+f5+f6)	0.0	0.0
d1) Inventario de Mercancías para Venta	0.0	0.0	f1) Fondos en Garantía a Corto Plazo	0.0	0.0
d2) Inventario de Mercancías Terminadas	0.0	0.0	f2) Fondos en Administración a Corto Plazo	0.0	0.0
d3) Inventario de Mercancías en Proceso de Elaboración	0.0	0.0	f3) Fondos Contingentes a Corto Plazo	0.0	0.0
d4) Inventario de Materias Primas, Materiales y Suministros para Producción	0.0	0.0	f4) Fondos de Fideicomisos, Mandatos y Contratos Análogos a Corto Plazo	0.0	0.0
d5) Bienes en Tránsito	0.0	0.0	f5) Otros Fondos de Terceros en Garantía y/o Administración a Corto Plazo	0.0	0.0
e. Almacenes	0.0	0.0	f6) Valores y Bienes en Garantía a Corto Plazo	0.0	0.0
f. Estimación por Pérdida o Deterioro de Activos Circulantes (f=f1+f2)	0.0	0.0	g. Provisiones a Corto Plazo (g=g1+g2+g3)	0.0	0.0
f1) Estimaciones para Cuentas Incobrables por Derechos a Recibir Efectivo o Equivalentes	0.0	0.0	g1) Provisión para Demandas y Juicios a Corto Plazo	0.0	0.0
f2) Estimación por Deterioro de Inventarios	0.0	0.0	g2) Provisión para Contingencias a Corto Plazo	0.0	0.0
g. Otros Activos Circulantes (g=g1+g2+g3+g4)	0.0	0.0	g3) Otras Provisiones a Corto Plazo	0.0	0.0
g1) Valores en Garantía	0.0	0.0	h. Otros Pasivos a Corto Plazo (h=h1+h2+h3)	0.0	0.0
g2) Bienes en Garantía (excluye depósitos de fondos)	0.0	0.0	h1) Ingresos por Clasificar	0.0	0.0
g3) Bienes Derivados de Embargos, Decomisos, Aseguramientos y Dación en Pago	0.0	0.0	h2) Recaudación por Participar	0.0	0.0
g4) Adquisición con Fondos de Terceros	0.0	0.0	h3) Otros Pasivos Circulantes	0.0	0.0
IA. Total de Activos Circulantes (IA = a + b + c + d + e + f + g)	1,287.9	2,233.1	IA. Total de Pasivos Circulantes (IIA = a + b + c + d + e + f + g + h)	2,646.8	4,109.4
Activo No Circulante			Pasivo No Circulante		
a. Inversiones Financieras a Largo Plazo	0.0	0.0	a. Cuentas por Pagar a Largo Plazo	0.0	0.0
b. Derechos a Recibir Efectivo o Equivalentes a Largo Plazo	0.0	0.0	b. Documentos por Pagar a Largo Plazo	0.0	0.0
c. Bienes Inmuebles, Infraestructura y Construcciones en Proceso	482,722.6	482,722.6	c. Deuda Pública a Largo Plazo	0.0	0.0
d. Bienes Muebles	268,223.9	263,028.6	d. Pasivos Diferidos a Largo Plazo	0.0	0.0
e. Activos Intangibles	0.0	0.0	e. Fondos y Bienes de Terceros en Garantía y/o en Administración a Largo Plazo	0.0	0.0
f. Depreciación, Deterioro y Amortización Acumulada de Bienes	-528,017.0	-516,154.1	f. Provisiones a Largo Plazo	0.0	0.0
g. Activos Diferidos	0.0	0.0	IIIB. Total de Pasivos No Circulantes (IIB = a + b + c + d + e + f)	0.0	0.0
h. Estimación por Pérdida o Deterioro de Activos no Circulantes	0.0	0.0	II. Total del Pasivo (II = IIA + IIB)	2,646.8	4,109.4
i. Otros Activos no Circulantes	0.0	0.0	HACIENDA PÚBLICA/PATRIMONIO		
IB. Total de Activos No Circulantes (IB = a + b + c + d + e + f + g + h + i)	222,929.5	229,597.1	IIIA. Hacienda Pública/Patrimonio Contribuido (IIIA = a + b + c)	139,426.1	139,426.1
I. Total del Activo (I = IA + IB)	224,217.4	231,830.2	a. Aportaciones	139,426.1	139,426.1
			b. Donaciones de Capital	0.0	0.0
			c. Actualización de la Hacienda Pública/Patrimonio	0.0	0.0
			IIIB. Hacienda Pública/Patrimonio Generado (IIIB = a + b + c + d + e)	82,144.5	88,294.7
			a. Resultados del Ejercicio (Ahorro/ Desahorro)	-5,876.9	-5,236.9
			b. Resultados de Ejercicios Anteriores	-230,938.0	-225,427.8
			c. Revalúos	318,959.4	318,959.4
			d. Reservas	0.0	0.0
			e. Rectificaciones de Resultados de Ejercicios Anteriores	0.0	0.0
			IIIC. Exceso o Insuficiencia en la Actualización de la Hacienda Pública/Patrimonio (IIIC=a+b)	0.0	0.0
			a. Resultado por Posición Monetaria	0.0	0.0
			b. Resultado por Tenencia de Activos no Monetarios	0.0	0.0
			III. Total Hacienda Pública/Patrimonio (III = IIIA + IIIB + IIIC)	221,570.6	227,720.8
			IV. Total del Pasivo y Hacienda Pública/Patrimonio (IV = II + III)	224,217.4	231,830.2

Universidad Tecnológica de Nezahualcóyotl Informe Analítico de la Deuda Pública y Otros Pasivos - LDF Al 31 de Diciembre de 2020 y 2021							
Denominación de la Deuda Pública y Otros Pasivos (c)	Saldo al 31 de Diciembre de 2020 (d)	Disposiciones del Periodo (e)	Amortizaciones del Periodo (f)	Revaluaciones, Reclasificaciones y Otros Ajustes (g)	Saldo Final del Periodo (h) h=d+e-f+g	Pago de Intereses del Periodo (i)	Pago de Comisiones y demás Costos Asociados Durante el Periodo (j)
1. Deuda Pública (1=A+B)	0.0	0.0	0.0	0.0	0.0	0.0	
A. Corto Plazo (A=a1+a2+a3)	0.0	0.0	0.0	0.0	0.0	0.0	
a1) Instituciones de Crédito							
a2) Títulos y Valores							
a3) Arrendamientos Financieros							
B. Largo Plazo (B=b1+b2+b3)	0.0	0.0	0.0	0.0	0.0	0.0	
b1) Instituciones de Crédito							
b2) Títulos y Valores							
b3) Arrendamientos Financieros							
2. Otros Pasivos	4,109.4				2,646.8		
3. Total de la Deuda Pública y Otros Pasivos (3=1+2)	4,109.4	0.0	0.0	0.0	2,646.8		
4. Deuda Contingente 1 (Informativo)	0.0	0.0	0.0	0.0	0.0	0.0	
A. Deuda Contingente 1							
B. Deuda Contingente 2							
C. Deuda Contingente XX							
5. Valor de Instrumentos Bono Cupón Cero 2 (Informativo)	0.0	0.0	0.0	0.0	0.0	0.0	
A. Instrumento Bono Cupón Cero 1							
B. Instrumento Bono Cupón Cero 2							
C. Instrumento Bono Cupón Cero XX							

1 Se refiere a cualquier Financiamiento sin fuente o garantía de pago definida, que sea asumida de manera solidaria o subsidiaria por las Entidades Federativas con sus Municipios, organismos descentralizados y empresas de participación estatal mayoritaria y fideicomisos, locales o municipales, y por los Municipios con sus respectivos organismos descentralizados y empresas de participación municipal mayoritaria.

2 Se refiere al valor del Bono Cupón Cero que respalda el pago de los créditos asociados al mismo (Activo).

Obligaciones a Corto Plazo (k)	Monto Contratado (l)	Plazo Pactado (m)	Tasa de Interés (n)	Comisiones y Costos Relacionados (o)	Tasa Efectiva (p)
6. Obligaciones a Corto Plazo (Informativo)					
A. Crédito 1					
B. Crédito 2					
C. Crédito XX					

CUENTA PÚBLICA DEL GOBIERNO, ORGANISMOS AUXILIARES Y AUTÓNOMOS DEL ESTADO DE MÉXICO 2021

Universidad Tecnológica de Nezahualcóyotl Informe Analítico de Obligaciones Diferentes de Financiamientos Al 31 de Diciembre de 2021 (Miles de Pesos)										
Denominación de las Obligaciones Diferentes de Financiamiento (c)	Fecha del Contrato (d)	Fecha de Inicio de Operación del Proyecto (e)	Fecha de Vencimiento (f)	Monto de la Inversión Pactado (g)	Plazo Pactado (h)	Monto Promedio Mensual del Pago de la Contraprestación (i)	Monto Promedio Mensual del Pago de la Contraprestación Correspondiente al Pago de Inversión (j)	Monto Pagado de la Inversión al XX de XXXX de 20XX (k)	Monto Pagado de la Inversión Actualizado al XX de XXXX de 20XX (l)	Saldo Pendiente por Pagar de la Inversión al XX de XXXX de 20XX (m = g - l)
A. Asociaciones Público Privadas (APP's) (A=a+b+c+d)				0.0		0.0	0.0			0.0
a) APP 1										0.0
b) APP 2										0.0
c) APP 3										0.0
d) APP XX										0.0
B. Otros Instrumentos (B=a+b+c+d)				0.0		0.0	0.0			0.0
a) Otro Instrumento 1										0.0
b) Otro Instrumento 2										0.0
c) Otro Instrumento 3										0.0
d) Otro Instrumento XX										0.0
C. Total de Obligaciones Diferentes de Financiamiento (C=A+B)				0.0		0.0	0.0			0.0

UTN

Universidad Tecnológica de Nezahualcóyotl
Balance Presupuestario
Del 1 de Enero al 31 de Diciembre de 2021
(Miles de Pesos)

Concepto	Estimado / Aprobado	Devengado	Recaudado / Pagado
A. Ingresos Totales (A = A1+A2+A3)	263,415.6	232,575.6	232,575.6
A1. Ingresos de Libre Disposición	258,447.9	225,704.2	225,704.2
A2. Transferencias Federales Etiquetadas	4,967.7	4,967.7	4,967.7
A3. Financiamiento Neto	0.0	1,903.7	1,903.7
B. Egresos Presupuestarios¹ (B = B1+B2)	263,415.6	233,224.4	231,392.8
B1. Gasto No Etiquetado (sin incluir Amortización de la Deuda Pública)	258,447.9	228,256.7	226,425.1
B2. Gasto Etiquetado (sin incluir Amortización de la Deuda Pública)	4,967.7	4,967.7	4,967.7
C. Remanentes del Ejercicio Anterior (C = C1 + C2)	0.0	2,224.7	2,224.7
C1. Remanentes de Ingresos de Libre Disposición Aplicados en el Período	0.0	2,224.7	2,224.7
C2. Remanentes de Transferencias Federales Etiquetadas Aplicados en el Período	0.0	0.0	0.0
I. Balance Presupuestario (I = A - B + C)	0.0	1,575.9	3,407.5
II. Balance Presupuestario sin Financiamiento Neto (II = I - A3)	0.0	-327.8	1,503.8
III. Balance Presupuestario sin Financiamiento Neto y sin Remanentes del Ejercicio Anterior (III= II - C)	0.0	-2,552.5	-720.9

Concepto	Aprobado	Devengado	Pagado
E. Intereses, Comisiones y Gastos de la Deuda (E = E1+E2)	0.0	0.0	0.0
E1. Intereses, Comisiones y Gastos de la Deuda con Gasto No Etiquetado			
E2. Intereses, Comisiones y Gastos de la Deuda con Gasto Etiquetado			
IV. Balance Primario (IV = III + E)	0.0	-2,552.5	-720.9

Concepto	Estimado/ Aprobado	Devengado	Recaudado / Pagado
F. Financiamiento (F = F1 + F2)	0.0	0.0	0.0
F1. Financiamiento con Fuente de Pago de Ingresos de Libre Disposición	0.0		
F2. Financiamiento con Fuente de Pago de Transferencias Federales Etiquetadas			
G. Amortización de la Deuda (G = G1 + G2)	0.0	0.0	0.0
G1. Amortización de la Deuda Pública con Gasto No Etiquetado			
G2. Amortización de la Deuda Pública con Gasto Etiquetado			
A3. Financiamiento Neto (A3 = F - G)	0.0	0.0	0.0

Concepto	Estimado/ Aprobado	Devengado	Recaudado / Pagado
A1. Ingresos de Libre Disposición	258,447.9	225,704.2	225,704.2
A3.1 Financiamiento Neto con Fuente de Pago de Ingresos de Libre Disposición (A3.1 = F1 - G1)	0.0	1,903.7	1,903.7
F1. Financiamiento con Fuente de Pago de Ingresos de Libre Disposición		1,903.7	1,903.7
G1. Amortización de la Deuda Pública con Gasto No Etiquetado			
B1. Gasto No Etiquetado (sin incluir Amortización de la Deuda Pública)	258,447.9	228,256.7	226,425.1
C1. Remanentes de Ingresos de Libre Disposición Aplicados en el Período		2,224.7	2,224.7
V. Balance Presupuestario de Recursos Disponibles (V = A1 + A3.1 - B1 + C1)	0.0	1,575.9	3,407.5
VI. Balance Presupuestario de Recursos Disponibles sin Financiamiento Neto (VI = V - A3.1)	0.0	-327.8	1,503.8

Concepto	Estimado/ Aprobado	Devengado	Recaudado / Pagado
A2. Transferencias Federales Etiquetadas	4,967.7	4,967.7	4,967.7
A3.2 Financiamiento Neto con Fuente de Pago de Transferencias Federales Etiquetadas (A3.2 = F2 - G2)	0.0	0.0	0.0
F2. Financiamiento con Fuente de Pago de Transferencias Federales Etiquetadas			
G2. Amortización de la Deuda Pública con Gasto Etiquetado			
B2. Gasto Etiquetado (sin incluir Amortización de la Deuda Pública)	4,967.7	4,967.7	4,967.7
C2. Remanentes de Transferencias Federales Etiquetadas Aplicados en el Período			
VII. Balance Presupuestario de Recursos Etiquetados (VII = A2 + A3.2 - B2 + C2)	0.0	0.0	0.0
VIII. Balance Presupuestario de Recursos Etiquetados sin Financiamiento Neto (VIII = VII - A3.2)	0.0	0.0	0.0

Universidad Tecnológica de Nezahualcóyotl Estado Analítico de Ingresos Detallado - LDF Del 1 de Enero al 31 de Diciembre de 2021 (Miles de Pesos)						
Concepto	Ingreso					Diferencia
	Estimado	Ampliaciones/ (Reducciones)	Modificado	Devengado	Recaudado	
Ingresos de Libre Disposición						
A. Impuestos			0.0			0.0
B. Cuotas y Aportaciones de Seguridad Social			0.0			0.0
C. Contribuciones de Mejoras			0.0			0.0
D. Derechos			0.0			0.0
E. Productos	0.0	0.0	0.0	651.7	651.7	-651.7
F. Aprovechamientos		0.0	0.0			0.0
G. Ingresos por Ventas de Bienes y Servicios	47,614.2	-19,170.3	28,443.9	2,631.5	2,631.5	25,812.4
H. Participaciones (H=h1+h2+h3+h4+h5+h6+h7+h8+h9+h10+h11)	0.0	0.0	0.0	0.0	0.0	0.0
h1) Fondo General de Participaciones			0.0			0.0
h2) Fondo de Fomento Municipal			0.0			0.0
h3) Fondo de Fiscalización y Recaudación			0.0			0.0
h4) Fondo de Compensación			0.0			0.0
h5) Fondo de Extracción de Hidrocarburos			0.0			0.0
h6) Impuesto Especial Sobre Producción y Servicios			0.0			0.0
h7) 0.136% de la Recaudación Federal Participable			0.0			0.0
h8) 3.17% Sobre Extracción de Petróleo			0.0			0.0
h9) Gasolinas y Diésel			0.0			0.0
h10) Fondo del Impuesto Sobre la Renta			0.0			0.0
h11) Fondo de Estabilización de los Ingresos de las Entidades Federativas			0.0			0.0
I. Incentivos Derivados de la Colaboración Fiscal (I=i1+i2+i3+i4+i5)	0.0	0.0	0.0	0.0	0.0	0.0
i1) Tenencia o Uso de Vehículos			0.0			0.0
i2) Fondo de Compensación ISAN			0.0			0.0
i3) Impuesto Sobre Automóviles Nuevos			0.0			0.0
i4) Fondo de Compensación de Repecos-Intermedios			0.0			0.0
i5) Otros Incentivos Económicos			0.0			0.0
J. Transferencias	210,833.7	15,953.8	226,787.5	224,645.7	224,645.7	2,141.8
K. Convenios	0.0	0.0	0.0	0.0	0.0	0.0
k1) Otros Convenios y Subsidios			0.0			0.0
L. Otros Ingresos de Libre Disposición (L=l1+l2)	0.0	0.0	0.0	0.0	0.0	0.0
l1) Participaciones en Ingresos Locales			0.0			0.0
l2) Otros Ingresos de Libre Disposición			0.0			0.0
I. Total de Ingresos de Libre Disposición (I=A+B+C+D+E+F+G+H+I+J+K+L)	258,447.9	-3,216.5	255,231.4	227,928.9	227,928.9	27,302.5
Ingresos Excedentes de Ingresos de Libre Disposición			0.0			0.0
Transferencias Federales Etiquetadas			0.0			0.0
A. Aportaciones (A=a1+a2+a3+a4+a5+a6+a7+a8)	4,967.7	0.0	4,967.7	4,967.7	4,967.7	0.0
a1) Fondo de Aportaciones para la Nómina Educativa y Gasto Operativo			0.0			0.0
a2) Fondo de Aportaciones para los Servicios de Salud			0.0			0.0
a3) Fondo de Aportaciones para la Infraestructura Social			0.0			0.0
a4) Fondo de Aportaciones para el Fortalecimiento de los Municipios y de las Demarcaciones Territoriales del Distrito Federal			0.0			0.0
a5) Fondo de Aportaciones Múltiples	4,967.7	0.0	4,967.7	4,967.7	4,967.7	0.0
a6) Fondo de Aportaciones para la Educación Tecnológica y de Adultos			0.0			0.0
a7) Fondo de Aportaciones para la Seguridad Pública de los Estados y del Distrito Federal			0.0			0.0
a8) Fondo de Aportaciones para el Fortalecimiento de las Entidades Federativas			0.0			0.0
B. Convenios (B=b1+b2+b3+b4)	0.0	0.0	0.0	0.0	0.0	0.0
b1) Convenios de Protección Social en Salud			0.0			0.0
b2) Convenios de Descentralización			0.0			0.0
b3) Convenios de Reasignación			0.0			0.0
b4) Otros Convenios y Subsidios			0.0			0.0
C. Fondos Distintos de Aportaciones (C=c1+c2)	0.0	0.0	0.0	0.0	0.0	0.0
c1) Fondo para Entidades Federativas y Municipios Productores de Hidrocarburos			0.0			0.0
c2) Fondo Minero			0.0			0.0
D. Transferencias, Subsidios y Subvenciones, y Pensiones y Jubilaciones			0.0			0.0
E. Otras Transferencias Federales Etiquetadas			0.0			0.0
II. Total de Transferencias Federales Etiquetadas (II = A + B + C + D + E)	4,967.7	0.0	4,967.7	4,967.7	4,967.7	0.0
III. Ingresos Derivados de Financiamientos (III = A)	0.0	4,109.4	4,109.4	1,903.7	1,903.7	2,205.7
A. Ingresos Derivados de Financiamientos	0.0	4,109.4	4,109.4	1,903.7	1,903.7	2,205.7
IV. Total de Ingresos (IV = I + II + III)	263,415.6	892.9	264,308.5	234,800.3	234,800.3	29,508.2
Datos Informativos						
1. Ingresos Derivados de Financiamientos con Fuente de Pago de Ingresos de Libre Disposición			0.0			0.0
2. Ingresos Derivados de Financiamientos con Fuente de Pago de Transferencias Federales Etiquetadas			0.0			0.0
3. Ingresos Derivados de Financiamientos (3 = 1 + 2)	0.0	0.0	0.0	0.0	0.0	0.0

Universidad Tecnológica de Nezahualcóyotl Estado Analítico del Ejercicio del Presupuesto de Egresos Detallado Clasificación por Objeto del Gasto (Capítulo y Concepto) Del 1 de Enero al 31 de Diciembre de 2021 (Miles de Pesos)						
Concepto	Egresos					Subejercicio
	Aprobado	Ampliaciones/ (Reducciones)	Modificado	Devengado	Pagado	
I. Gasto No Etiquetado (I=A+B+C+D+E+F+G+H+I)	258,447.9	892.9	259,340.8	228,256.7	226,425.1	31,084.1
A. Servicios Personales (A=a1+a2+a3+a4+a5+a6+a7)	214,903.7	-5,694.2	209,209.5	191,077.7	191,077.7	18,131.8
a1) Remuneraciones al Personal de Carácter Permanente	118,404.1	-12,276.7	106,127.4	98,302.4	98,302.4	7,825.0
a2) Remuneraciones al Personal de Carácter Transitorio	0.0	0.0	0.0	0.0	0.0	0.0
a3) Remuneraciones Adicionales y Especiales	32,572.8	8,865.0	41,437.8	35,529.3	35,529.3	5,908.5
a4) Seguridad Social	38,269.2	-10,475.1	27,794.1	24,862.8	24,862.8	2,931.3
a5) Otras Prestaciones Sociales y Económicas	17,277.0	5,527.1	22,804.1	21,337.1	21,337.1	1,467.0
a6) Previsiones	0.0	0.0	0.0	0.0	0.0	0.0
a7) Pago de Estímulos a Servidores Públicos	8,380.6	2,665.5	11,046.1	11,046.1	11,046.1	0.0
B. Materiales y Suministros (B=b1+b2+b3+b4+b5+b6+b7+b8+b9)	10,333.6	-699.1	9,634.5	6,135.2	6,135.2	3,499.3
b1) Materiales de Administración, Emisión de Documentos y Artículos Oficiales	8,122.4	-1,962.0	6,160.4	2,831.2	2,831.2	3,329.2
b2) Alimentos y Utensilios	158.1	-134.6	23.5	23.5	23.5	0.0
b3) Materias Primas y Materiales de Producción y Comercialización	0.0	0.1	0.1	0.1	0.1	0.0
b4) Materiales y Artículos de Construcción y de Reparación	687.7	1,117.6	1,805.3	1,800.6	1,800.6	4.7
b5) Productos Químicos, Farmacéuticos y de Laboratorio	266.4	146.5	412.9	247.5	247.5	165.4
b6) Combustibles, Lubricantes y Aditivos	813.5	-171.1	642.4	642.4	642.4	0.0
b7) Vestuario, Blancos, Prendas de Protección y Artículos Deportivos	59.2	157.5	216.7	216.7	216.7	0.0
b8) Materiales y Suministros Para Seguridad	0.0	0.0	0.0	0.0	0.0	0.0
b9) Herramientas, Refacciones y Accesorios Menores	226.3	146.9	373.2	373.2	373.2	0.0
C. Servicios Generales (C=c1+c2+c3+c4+c5+c6+c7+c8+c9)	30,460.6	1,976.8	32,437.4	26,827.0	24,995.4	5,610.4
c1) Servicios Básicos	11,027.1	-2,417.1	8,610.0	4,548.9	2,903.3	4,061.1
c2) Servicios de Arrendamiento	595.7	33.8	629.5	577.1	577.1	52.4
c3) Servicios Profesionales, Científicos, Técnicos y Otros Servicios	6,285.8	812.9	7,098.7	6,507.1	6,350.1	591.6
c4) Servicios Financieros, Bancarios y Comerciales	1,612.9	-844.6	768.3	444.6	444.6	323.7
c5) Servicios de Instalación, Reparación, Mantenimiento y Conservación	6,277.6	1,827.6	8,105.2	7,594.8	7,565.8	510.4
c6) Servicios de Comunicación Social y Publicidad	18.3	48.3	66.6	66.6	66.6	0.0
c7) Servicios de Traslado y Viáticos	223.5	-165.8	57.7	57.7	57.7	0.0
c8) Servicios Oficiales	50.6	230.7	281.3	260.4	260.4	20.9
c9) Otros Servicios Generales	4,369.1	2,451.0	6,820.1	6,769.8	6,769.8	50.3
D. Transferencias, Asignaciones, Subsidios y Otras Ayudas (D=d1+d2+d3+d4+d5+d6+d7+d8+d9)	0.0	1,200.0	1,200.0	551.0	551.0	649.0
d1) Transferencias Internas y Asignaciones al Sector Público	0.0	0.0	0.0	0.0	0.0	0.0
d2) Transferencias al Resto del Sector Público	0.0	0.0	0.0	0.0	0.0	0.0
d3) Subsidios y Subvenciones	0.0	1,200.0	1,200.0	551.0	551.0	649.0
d4) Ayudas Sociales	0.0	0.0	0.0	0.0	0.0	0.0
d5) Pensiones y Jubilaciones	0.0	0.0	0.0	0.0	0.0	0.0
d6) Transferencias a Fideicomisos, Mandatos y Otros Análogos	0.0	0.0	0.0	0.0	0.0	0.0
d7) Transferencias a la Seguridad Social	0.0	0.0	0.0	0.0	0.0	0.0
d8) Donativos	0.0	0.0	0.0	0.0	0.0	0.0
d9) Transferencias al Exterior	0.0	0.0	0.0	0.0	0.0	0.0
E. Bienes Muebles, Inmuebles e Intangibles (E=e1+e2+e3+e4+e5+e6+e7+e8+e9)	2,750.0	0.0	2,750.0	299.5	299.5	2,450.5
e1) Mobiliario y Equipo de Administración	2,309.4	0.0	2,309.4	299.5	299.5	2,009.9
e2) Mobiliario y Equipo Educativo y Recreativo	0.0	0.0	0.0	0.0	0.0	0.0
e3) Equipo e Instrumental Médico y de Laboratorio	0.0	0.0	0.0	0.0	0.0	0.0
e4) Vehículos y Equipo de Transporte	0.0	0.0	0.0	0.0	0.0	0.0
e5) Equipo de Defensa y Seguridad	0.0	0.0	0.0	0.0	0.0	0.0
e6) Maquinaria, Otros Equipos y Herramientas	0.0	0.0	0.0	0.0	0.0	0.0
e7) Activos Biológicos	0.0	0.0	0.0	0.0	0.0	0.0
e8) Bienes Inmuebles	0.0	0.0	0.0	0.0	0.0	0.0
e9) Activos Intangibles	440.6	0.0	440.6	0.0	0.0	440.6
F. Inversión Pública (F=f1+f2+f3)	0.0	0.0	0.0	0.0	0.0	0.0
f1) Obra Pública en Bienes de Dominio Público	0.0	0.0	0.0	0.0	0.0	0.0
f2) Obra Pública en Bienes Propios	0.0	0.0	0.0	0.0	0.0	0.0
f3) Proyectos Productivos y Acciones de Fomento	0.0	0.0	0.0	0.0	0.0	0.0
G. Inversiones Financieras y Otras Provisiones (G=g1+g2+g3+g4+g5+g6+g7)	0.0	0.0	0.0	0.0	0.0	0.0
g1) Inversiones Para el Fomento de Actividades Productivas	0.0	0.0	0.0	0.0	0.0	0.0
g2) Acciones y Participaciones de Capital	0.0	0.0	0.0	0.0	0.0	0.0
g3) Compra de Títulos y Valores	0.0	0.0	0.0	0.0	0.0	0.0
g4) Concesión de Préstamos	0.0	0.0	0.0	0.0	0.0	0.0
g5) Inversiones en Fideicomisos, Mandatos y Otros Análogos	0.0	0.0	0.0	0.0	0.0	0.0
Fideicomiso de Desastres Naturales (Informativo)	0.0	0.0	0.0	0.0	0.0	0.0
g6) Otras Inversiones Financieras	0.0	0.0	0.0	0.0	0.0	0.0
g7) Provisiones para Contingencias y Otras Erogaciones Especiales	0.0	0.0	0.0	0.0	0.0	0.0
H. Participaciones y Aportaciones (H=h1+h2+h3)	0.0	0.0	0.0	0.0	0.0	0.0
h1) Participaciones	0.0	0.0	0.0	0.0	0.0	0.0
h2) Aportaciones	0.0	0.0	0.0	0.0	0.0	0.0
h3) Convenios	0.0	0.0	0.0	0.0	0.0	0.0
I. Deuda Pública (I=i1+i2+i3+i4+i5+i6+i7)	0.0	4,109.4	4,109.4	3,366.3	3,366.3	743.1
i1) Amortización de la Deuda Pública	0.0	0.0	0.0	0.0	0.0	0.0
i2) Intereses de la Deuda Pública	0.0	0.0	0.0	0.0	0.0	0.0
i3) Comisiones de la Deuda Pública	0.0	0.0	0.0	0.0	0.0	0.0
i4) Gastos de la Deuda Pública	0.0	0.0	0.0	0.0	0.0	0.0
i5) Costo por Coberturas	0.0	0.0	0.0	0.0	0.0	0.0
i6) Apoyos Financieros	0.0	0.0	0.0	0.0	0.0	0.0
i7) Adeudos de Ejercicios Fiscales Anteriores (ADEFAS)	0.0	4,109.4	4,109.4	3,366.3	3,366.3	743.1

CUENTA PÚBLICA DEL GOBIERNO, ORGANISMOS AUXILIARES Y AUTÓNOMOS DEL ESTADO DE MÉXICO 2021

Concepto	Egresos					Subejercicio
	Aprobado	Ampliaciones/ (Reducciones)	Modificado	Devengado	Pagado	
II. Gasto Etiquetado (II=A+B+C+D+E+F+G+H+I)	4,967.7	0.0	4,967.7	4,967.7	4,967.7	0.0
A. Servicios Personales (A=a1+a2+a3+a4+a5+a6+a7)	0.0	0.0	0.0	0.0	0.0	0.0
a1) Remuneraciones al Personal de Carácter Permanente			0.0			0.0
a2) Remuneraciones al Personal de Carácter Transitorio			0.0			0.0
a3) Remuneraciones Adicionales y Especiales			0.0			0.0
a4) Seguridad Social			0.0			0.0
a5) Otras Prestaciones Sociales y Económicas			0.0			0.0
a6) Previsiones			0.0			0.0
a7) Pago de Estímulos a Servidores Públicos			0.0			0.0
B. Materiales y Suministros (B=b1+b2+b3+b4+b5+b6+b7+b8+b9)	0.0	0.0	0.0	0.0	0.0	0.0
b1) Materiales de Administración, Emisión de Documentos y Artículos Oficiales			0.0			0.0
b2) Alimentos y Utensilios			0.0			0.0
b3) Materias Primas y Materiales de Producción y Comercialización			0.0			0.0
b4) Materiales y Artículos de Construcción y de Reparación			0.0			0.0
b5) Productos Químicos, Farmacéuticos y de Laboratorio			0.0			0.0
b6) Combustibles, Lubricantes y Aditivos			0.0			0.0
b7) Vestuario, Blancos, Prendas de Protección y Artículos Deportivos			0.0			0.0
b8) Materiales y Suministros Para Seguridad			0.0			0.0
b9) Herramientas, Refacciones y Accesorios Menores			0.0			0.0
C. Servicios Generales (C=c1+c2+c3+c4+c5+c6+c7+c8+c9)	0.0	0.0	0.0	0.0	0.0	0.0
c1) Servicios Básicos			0.0			0.0
c2) Servicios de Arrendamiento			0.0			0.0
c3) Servicios Profesionales, Científicos, Técnicos y Otros Servicios			0.0			0.0
c4) Servicios Financieros, Bancarios y Comerciales			0.0			0.0
c5) Servicios de Instalación, Reparación, Mantenimiento y Conservación			0.0			0.0
c6) Servicios de Comunicación Social y Publicidad			0.0			0.0
c7) Servicios de Traslado y Viáticos			0.0			0.0
c8) Servicios Oficiales			0.0			0.0
c9) Otros Servicios Generales			0.0			0.0
D. Transferencias, Asignaciones, Subsidios y Otras Ayudas (D=d1+d2+d3+d4+d5+d6+d7+d8+d9)	0.0	0.0	0.0	0.0	0.0	0.0
d1) Transferencias Internas y Asignaciones al Sector Público			0.0			0.0
d2) Transferencias al Resto del Sector Público			0.0			0.0
d3) Subsidios y Subvenciones			0.0			0.0
d4) Ayudas Sociales			0.0			0.0
d5) Pensiones y Jubilaciones			0.0			0.0
d6) Transferencias a Fideicomisos, Mandatos y Otros Análogos			0.0			0.0
d7) Transferencias a la Seguridad Social			0.0			0.0
d8) Donativos			0.0			0.0
d9) Transferencias al Exterior			0.0			0.0
E. Bienes Muebles, Inmuebles e Intangibles (E=e1+e2+e3+e4+e5+e6+e7+e8+e9)	0.0	0.0	0.0	0.0	0.0	0.0
e1) Mobiliario y Equipo de Administración			0.0			0.0
e2) Mobiliario y Equipo Educativo y Recreativo			0.0			0.0
e3) Equipo e Instrumental Médico y de Laboratorio			0.0			0.0
e4) Vehículos y Equipo de Transporte			0.0			0.0
e5) Equipo de Defensa y Seguridad			0.0			0.0
e6) Maquinaria, Otros Equipos y Herramientas			0.0			0.0
e7) Activos Biológicos			0.0			0.0
e8) Bienes Inmuebles			0.0			0.0
e9) Activos Intangibles			0.0			0.0
F. Inversión Pública (F=f1+f2+f3)	4,967.7	0.0	4,967.7	4,967.7	4,967.7	0.0
f1) Obra Pública en Bienes de Dominio Público			0.0			0.0
f2) Obra Pública en Bienes Propios	4,967.7	0.0	4,967.7	4,967.7	4,967.7	0.0
f3) Proyectos Productivos y Acciones de Fomento			0.0			0.0
G. Inversiones Financieras y Otras Provisiones (G=g1+g2+g3+g4+g5+g6+g7)	0.0	0.0	0.0	0.0	0.0	0.0
g1) Inversiones Para el Fomento de Actividades Productivas			0.0			0.0
g2) Acciones y Participaciones de Capital			0.0			0.0
g3) Compra de Títulos y Valores			0.0			0.0
g4) Concesión de Préstamos			0.0			0.0
g5) Inversiones en Fideicomisos, Mandatos y Otros Análogos			0.0			0.0
Fideicomiso de Desastres Naturales (Informativo)			0.0			0.0
g6) Otras Inversiones Financieras			0.0			0.0
g7) Provisiones para Contingencias y Otras Erogaciones Especiales			0.0			0.0
H. Participaciones y Aportaciones (H=h1+h2+h3)	0.0	0.0	0.0	0.0	0.0	0.0
h1) Participaciones			0.0			0.0
h2) Aportaciones			0.0			0.0
h3) Convenios			0.0			0.0
I. Deuda Pública (I=i1+i2+i3+i4+i5+i6+i7)	0.0	0.0	0.0	0.0	0.0	0.0
i1) Amortización de la Deuda Pública			0.0			0.0
i2) Intereses de la Deuda Pública			0.0			0.0
i3) Comisiones de la Deuda Pública			0.0			0.0
i4) Gastos de la Deuda Pública			0.0			0.0
i5) Costo por Coberturas			0.0			0.0
i6) Apoyos Financieros			0.0			0.0
i7) Adeudos de Ejercicios Fiscales Anteriores (ADEFAS)			0.0			0.0
III. Total de Egresos (III = I + II)	263,415.6	892.9	264,308.5	233,224.4	231,392.8	31,084.1

Universidad Tecnológica de Nezahualc6yotl Estado Analítico del Ejercicio del Presupuesto de Egresos Detallado Clasificación Administrativa Del 1 de Enero al 31 de Diciembre de 2021 (Miles de Pesos)						
Concepto (c)	Egresos					Subejercicio
	Aprobado	Ampliaciones/ (Reducciones)	Modificado	Devengado	Pagado	
I. Gasto No Etiquetado (I= A+B+C+D+E+F+G+H)	258,447.9	892.9	259,340.8	228,256.7	226,425.1	31,084.1
210C030000 Universidad Tecnológica de Nezahualc6yotl	258,447.9	892.9	259,340.8	228,256.7	226,425.1	31,084.1
II. Gasto Etiquetado (II= A+ B+ C+ D+ E+ F+ G+ H)	4,967.7	0.0	4,967.7	4,967.7	4,967.7	0.0
210C030000 Universidad Tecnológica de Nezahualc6yotl	4,967.7	0.0	4,967.7	4,967.7	4,967.7	0.0
III. Total de Egresos (III = I + II)	263,415.6	892.9	264,308.5	233,224.4	231,392.8	31,084.1

Universidad Tecnológica de Nezahualcóyotl Estado Analítico del Ejercicio del Presupuesto de Egresos Detallado Clasificación Funcional (Finalidad y Función) Del 1 de Enero al 31 de Diciembre de 2021 (Miles de Pesos)						
Concepto (c)	Egresos					Subejercicio (e)
	Aprobado (d)	Ampliaciones/ (Reducciones)	Modificado	Devengado	Pagado	
I. Gasto No Etiquetado (I=A+B+C+D)	258,447.9	892.9	259,340.8	228,256.7	226,425.1	31,084.1
A. Gobierno (A=a1+a2+a3+a4+a5+a6+a7+a8)	2,285.3	-466.6	1,818.7	1,556.9	1,555.4	261.8
a1) Legislación			0.0			0.0
a2) Justicia			0.0			0.0
a3) Coordinación de la Política de Gobierno	2,285.3	-466.6	1,818.7	1,556.9	1,555.4	261.8
a4) Relaciones Exteriores			0.0			0.0
a5) Asuntos Financieros y Hacendarios			0.0			0.0
a6) Seguridad Nacional			0.0			0.0
a7) Asuntos de Orden Público y de Seguridad Interior			0.0			0.0
a8) Otros Servicios Generales			0.0			0.0
B. Desarrollo Social (B=b1+b2+b3+b4+b5+b6+b7)	256,162.6	-2,749.9	253,412.7	223,333.5	221,503.4	30,079.2
b1) Protección Ambiental			0.0			0.0
b2) Vivienda y Servicios a la Comunidad			0.0			0.0
b3) Salud			0.0			0.0
b4) Recreación, Cultura y Otras Manifestaciones Sociales			0.0			0.0
b5) Educación	256,162.6	-2,749.9	253,412.7	223,333.5	221,503.4	30,079.2
b6) Protección Social			0.0			0.0
b7) Otros Asuntos Sociales			0.0			0.0
C. Desarrollo Económico (C=c1+c2+c3+c4+c5+c6+c7+c8+c9)	0.0	0.0	0.0	0.0	0.0	0.0
c1) Asuntos Económicos, Comerciales y Laborales en General			0.0			0.0
c2) Agropecuaria, Silvicultura, Pesca y Caza			0.0			0.0
c3) Combustibles y Energía			0.0			0.0
c4) Minería, Manufacturas y Construcción			0.0			0.0
c5) Transporte			0.0			0.0
c6) Comunicaciones			0.0			0.0
c7) Turismo			0.0			0.0
c8) Ciencia, Tecnología e Innovación			0.0			0.0
c9) Otras Industrias y Otros Asuntos Económicos			0.0			0.0
D. Otras No Clasificadas en Funciones Anteriores (D=d1+d2+d3+d4)	0.0	4,109.4	4,109.4	3,366.3	3,366.3	743.1
d1) Transacciones de la Deuda Pública / Costo Financiero de la Deuda			0.0			0.0
d2) Transferencias, Participaciones y Aportaciones Entre Diferentes Niveles y Órdenes de Gobierno			0.0			0.0
d3) Saneamiento del Sistema Financiero			0.0			0.0
d4) Adeudos de Ejercicios Fiscales Anteriores	0.0	4,109.4	4,109.4	3,366.3	3,366.3	743.1
II. Gasto Etiquetado (II=A+B+C+D)	4,967.7	0.0	4,967.7	4,967.7	4,967.7	0.0
A. Gobierno (A=a1+a2+a3+a4+a5+a6+a7+a8)	0.0	0.0	0.0	0.0	0.0	0.0
a1) Legislación			0.0			0.0
a2) Justicia			0.0			0.0
a3) Coordinación de la Política de Gobierno			0.0			0.0
a4) Relaciones Exteriores			0.0			0.0
a5) Asuntos Financieros y Hacendarios			0.0			0.0
a6) Seguridad Nacional			0.0			0.0
a7) Asuntos de Orden Público y de Seguridad Interior			0.0			0.0
a8) Otros Servicios Generales			0.0			0.0
B. Desarrollo Social (B=b1+b2+b3+b4+b5+b6+b7)	4,967.7	0.0	4,967.7	4,967.7	4,967.7	0.0
b1) Protección Ambiental			0.0			0.0
b2) Vivienda y Servicios a la Comunidad			0.0			0.0
b3) Salud			0.0			0.0
b4) Recreación, Cultura y Otras Manifestaciones Sociales			0.0			0.0
b5) Educación	4,967.7	0.0	4,967.7	4,967.7	4,967.7	0.0
b6) Protección Social			0.0			0.0
b7) Otros Asuntos Sociales			0.0			0.0
C. Desarrollo Económico (C=c1+c2+c3+c4+c5+c6+c7+c8+c9)	0.0	0.0	0.0	0.0	0.0	0.0
c1) Asuntos Económicos, Comerciales y Laborales en General			0.0			0.0
c2) Agropecuaria, Silvicultura, Pesca y Caza			0.0			0.0
c3) Combustibles y Energía			0.0			0.0
c4) Minería, Manufacturas y Construcción			0.0			0.0
c5) Transporte			0.0			0.0
c6) Comunicaciones			0.0			0.0
c7) Turismo			0.0			0.0
c8) Ciencia, Tecnología e Innovación			0.0			0.0
c9) Otras Industrias y Otros Asuntos Económicos			0.0			0.0
D. Otras No Clasificadas en Funciones Anteriores (D=d1+d2+d3+d4)	0.0	0.0	0.0	0.0	0.0	0.0
d1) Transacciones de la Deuda Pública / Costo Financiero de la Deuda			0.0			0.0
d2) Transferencias, Participaciones y Aportaciones Entre Diferentes Niveles y Órdenes de Gobierno			0.0			0.0
d3) Saneamiento del Sistema Financiero			0.0			0.0
d4) Adeudos de Ejercicios Fiscales Anteriores			0.0			0.0
III. Total de Egresos (III = I + II)	263,415.6	892.9	264,308.5	233,224.4	231,392.8	31,084.1

Universidad Tecnológica de Nezahualcóyotl						
Estado Analítico del Ejercicio del Presupuesto de Egresos Detallado						
Clasificación de Servicios Personales por Categoría						
Del 1 de Enero al 31 de Diciembre de 2021						
(Miles de Pesos)						
Concepto (c)	Egresos					Subejercicio
	Aprobado	Ampliaciones/ (Reducciones)	Modificado	Devengado	Pagado	
I. Gasto No Etiquetado (I=A+B+C+D+E+F)	214,903.7	-5,694.2	209,209.5	191,077.7	191,077.7	18,131.8
A. Personal Administrativo y de Servicio Público	214,903.7	-5,694.2	209,209.5	191,077.7	191,077.7	18,131.8
B. Magisterio			0.0			0.0
C. Servicios de Salud (C=c1+c2)	0.0	0.0	0.0	0.0	0.0	0.0
c1) Personal Administrativo			0.0			0.0
c2) Personal Médico, Paramédico y afín			0.0			0.0
D. Seguridad Pública			0.0			0.0
E. Gastos asociados a la implementación de nuevas leyes federales o reformas a las mismas (E = e1 + e2)	0.0	0.0	0.0	0.0	0.0	0.0
e1) Nombre del Programa o Ley 1			0.0			0.0
e2) Nombre del Programa o Ley 2			0.0			0.0
F. Sentencias laborales definitivas			0.0			0.0
II. Gasto Etiquetado (II=A+B+C+D+E+F)	0.0	0.0	0.0	0.0	0.0	0.0
A. Personal Administrativo y de Servicio Público			0.0			0.0
B. Magisterio			0.0			0.0
C. Servicios de Salud (C=c1+c2)	0.0	0.0	0.0	0.0	0.0	0.0
c1) Personal Administrativo			0.0			0.0
c2) Personal Médico, Paramédico y afín			0.0			0.0
D. Seguridad Pública			0.0			0.0
E. Gastos asociados a la implementación de nuevas leyes federales o reformas a las mismas (E = e1 + e2)	0.0	0.0	0.0	0.0	0.0	0.0
e1) Nombre del Programa o Ley 1			0.0			0.0
e2) Nombre del Programa o Ley 2			0.0			0.0
F. Sentencias laborales definitivas			0.0			0.0
III. Total del Gasto en Servicios Personales (III = I + II)	214,903.7	-5,694.2	209,209.5	191,077.7	191,077.7	18,131.8

UNIVERSIDAD TECNOLÓGICA

DEL SUR DEL

ESTADO DE MÉXICO

UTSEM

C O N T E N I D O		PÁGINA
I.	INFORMACIÓN CONTABLE	
	ESTADO DE SITUACIÓN FINANCIERA	5
	ESTADO DE ACTIVIDADES	6
	ESTADO DE VARIACIÓN EN LA HACIENDA PÚBLICA	7
	ESTADO DE CAMBIOS EN LA SITUACIÓN FINANCIERA	8
	ESTADO DE FLUJOS DE EFECTIVO	9
	ESTADO ANALÍTICO DEL ACTIVO	10
	ESTADO ANALÍTICO DE LA DEUDA Y OTROS PASIVOS	11
	INFORME SOBRE PASIVOS CONTINGENTES	12
	NOTAS A LOS ESTADOS FINANCIEROS	13
II.	INFORMACIÓN PRESUPUESTARIA	29
III.	INFORMACIÓN PROGRAMÁTICA	47
IV.	ANEXOS ESTABLECIDOS EN DIFERENTES ORDENAMIENTOS	59
V.	FORMATOS PARA EL CUMPLIMIENTO DE LA LEY DE DISCIPLINA FINANCIERA DE LAS ENTIDADES FEDERATIVAS Y LOS MUNICIPIOS	63

CUENTA PÚBLICA DEL GOBIERNO, ORGANISMOS AUXILIARES Y AUTÓNOMOS DEL ESTADO DE MÉXICO 2021

Universidad Tecnológica del Sur del Estado de México
Estado de Situación Financiera
Al 31 de Diciembre de 2021 y 2020
(Miles de Pesos)

Concepto	Año		Concepto	Año	
	2021	2020		2021	2020
ACTIVO			PASIVO		
Activo Circulante			Pasivo Circulante		
Efectivo y Equivalentes	12,426.2	17,723.4	Cuentas por Pagar a Corto Plazo	2,569.1	1,195.0
Derechos a Recibir Efectivo o Equivalentes		64.8	Documentos por Pagar a Corto Plazo		
Derechos a Recibir Bienes o Servicios			Porción a Corto Plazo de la Deuda Pública a Largo Plazo		
Inventarios			Títulos y Valores a Corto Plazo		
Almacenes			Pasivos Diferidos a Corto Plazo		
Estimación por Pérdida o Deterioro de Activos Circulantes			Fondos y Bienes de Terceros en Garantía y/o Administración a Corto Plazo		
Otros Activos Circulantes			Provisiones a Corto Plazo		
			Otros Pasivos a Corto Plazo		
Total de Activos Circulantes	12,426.2	17,788.2	Total de Pasivos Circulantes	2,569.1	1,195.0
Activo No Circulante			Pasivo No Circulante		
Inversiones Financieras a Largo Plazo			Cuentas por Pagar a Largo Plazo		
Derechos a Recibir Efectivo o Equivalentes a Largo Plazo			Documentos por Pagar a Largo Plazo		
Bienes Inmuebles, Infraestructura y Construcciones en Proceso	88,438.8	88,438.8	Deuda Pública a Largo Plazo		
Bienes Muebles	80,949.8	80,754.7	Pasivos Diferidos a Largo Plazo		
Activos Intangibles			Fondos y Bienes de Terceros en Garantía y/o en Administración a Largo Plazo		
Depreciación, Deterioro y Amortización Acumulada de Bienes	-93,789.0	-88,916.2	Provisiones a Largo Plazo		
Activos Diferidos	21.6	21.6			
Estimación por Pérdida o Deterioro de Activos no Circulantes			Total de Pasivos No Circulantes		
Otros Activos no Circulantes					
			Total del Pasivo	2,569.1	1,195.0
Total de Activos No Circulantes	75,621.2	80,298.9			
Total del Activo	88,047.4	98,087.1	HACIENDA PÚBLICA/ PATRIMONIO		
			Hacienda Pública/Patrimonio Contribuido	37,237.6	37,237.6
			Aportaciones	37,237.6	37,237.6
			Donaciones de Capital		
			Actualización de la Hacienda Pública / Patrimonio		
			Hacienda Pública/Patrimonio Generado	48,240.7	59,654.5
			Resultados del Ejercicio (Ahorro / Desahorro)	-6,292.0	-1,658.5
			Resultados de Ejercicios Anteriores	33,575.2	40,355.5
			Revalúos	20,957.5	20,957.5
			Reservas		
			Rectificaciones de Resultados de Ejercicios Anteriores		
			Exceso o Insuficiencia en la Actualización de la Hacienda Pública/Patrimonio		
			Resultado por Posición Monetaria		
			Resultado por Tenencia de Activos no Monetarios		
			Total Hacienda Pública/ Patrimonio	85,478.3	96,892.1
			Total del Pasivo y Hacienda Pública / Patrimonio	88,047.4	98,087.1

UTSEM

CUENTA PÚBLICA DEL GOBIERNO, ORGANISMOS AUXILIARES Y AUTÓNOMOS DEL ESTADO DE MÉXICO 2021

Universidad Tecnológica del Sur del Estado de México
 Estado de Actividades
 Del 1 de Enero al 31 de Diciembre de 2021 y 2020
 (Miles de Pesos)

Concepto	2021	2020
INGRESOS Y OTROS BENEFICIOS		
Ingresos de la Gestión	4.9	
Impuestos		
Cuotas y Aportaciones de Seguridad Social		
Contribuciones de Mejoras		
Derechos		
Productos	4.9	
Aprovechamientos		
Ingresos por Venta de Bienes y Prestación de Servicios		
Participaciones, Aportaciones, Convenios Incentivos Derivados de la Colaboración Fiscal, Fondos Distintos de Aportaciones, Transferencias, Asignaciones, Subsidios y Subvenciones y Pensiones y Jubilaciones	75,721.8	72,716.4
Participaciones, Aportaciones, Convenios, Incentivos Derivados de la Colaboración Fiscal y Fondos Distintos de Aportaciones		
Transferencia, Asignaciones, Subsidios y Subvenciones y Pensiones y Jubilaciones	75,721.8	72,716.4
Otros Ingresos y Beneficios	87.3	163.3
Ingresos Financieros		5.5
Incremento por Variación de Inventarios		
Disminución del Exceso de Estimaciones por Pérdida o Deterioro u Obsolescencia		
Disminución del Exceso de Provisiones		
Otros Ingresos y Beneficios Varios	87.3	157.8
Total de Ingresos y Otros Beneficios	75,814.0	72,879.7
GASTOS Y OTRAS PÉRDIDAS		
Gastos de Funcionamiento	74,220.7	69,438.9
Servicios Personales	62,059.3	58,029.3
Materiales y Suministros	2,850.9	3,279.3
Servicios Generales	9,310.5	8,130.3
Transferencia, Asignaciones, Subsidios y Otras Ayudas	215.1	129.8
Transferencias Internas y Asignaciones al Sector Público		
Transferencias al Resto del Sector Público		
Subsidios y Subvenciones		
Ayudas Sociales	215.1	129.8
Pensionamientos y Jubilaciones		
Transferencias a Fideicomisos, Mandatos y Contratos Análogos		
Transferencias a la Seguridad Social		
Donativos		
Transferencias al Exterior		
Participaciones y Aportaciones		
Participaciones		
Aportaciones		
Convenios		
Intereses, Comisiones y Otros Gastos de la Deuda Pública		
Intereses de la Deuda Pública		
Comisiones de la Deuda Pública		
Gastos de la Deuda Pública		
Costo por Coberturas		
Apoyos Financieros		
Otros Gastos y Pérdidas Extraordinarias	4,874.6	4,840.1
Estimaciones, Depreciaciones, Deterioros, Obsolescencia y Amortizaciones	4,872.8	4,800.5
Provisiones		
Disminución de Inventarios		
Aumento por Insuficiencia de Estimaciones por Pérdida o Deterioro y Obsolescencia		
Aumento por Insuficiencia de Provisiones		
Otros Gastos	1.8	39.6
Inversión Pública	2,795.6	129.4
Inversión Pública no Capitalizable	2,795.6	129.4
Total de Gastos y Otras Pérdidas	82,106.0	74,538.2
Resultados del Ejercicio (Ahorro/Desahorro)	-6,292.0	-1,658.5

UTSEM

Universidad Tecnológica del Sur del Estado de México Estado de Variación en la Hacienda Pública Del 1 de Enero al 31 de Diciembre 2021 y 2020					
Concepto	Hacienda Pública / Patrimonio Contribuido	Hacienda Pública / Patrimonio Generado de Ejercicios Anteriores	Hacienda Pública / Patrimonio Generado del Ejercicio	Exceso o Insuficiencia en la Actualización de la Hacienda Pública / Patrimonio	Total
Hacienda Pública / Patrimonio Contribuido Neto de 2020	37,237.6				37,237.6
Aportaciones	37,237.6				37,237.6
Donaciones de Capital					0.0
Actualización de la Hacienda Pública/Patrimonio					0.0
Hacienda Pública / Patrimonio Generado Neto de 2020		61,313.0	-1,658.5	0.0	59,654.5
Resultados del Ejercicio (Ahorro/Desahorro)			-1,658.5		-1,658.5
Resultados de Ejercicios Anteriores		40,355.5			40,355.5
Revalúos		20,957.5			20,957.5
Reservas					0.0
Rectificaciones de Resultados de Ejercicios Anteriores					0.0
Exceso o Insuficiencia en la Actualización de la Hacienda Pública / Patrimonio Neto de 2020				0.0	0.0
Resultado por Posición Monetaria					0.0
Resultado por Tenencia de Activos no Monetarios					0.0
Hacienda Pública / Patrimonio Neto Final de 2020	37,237.6	61,313.0	-1,658.5	0.0	96,892.1
Cambios en la Hacienda Pública / Patrimonio Contribuido Neto de 2021	0.0				0.0
Aportaciones					0.0
Donaciones de Capital					0.0
Actualización de la Hacienda Pública/Patrimonio					0.0
Variaciones de la Hacienda Pública / Patrimonio Generado Neto de 2021		-6,780.3	-4,633.5		-11,413.8
Resultados del Ejercicio (Ahorro/Desahorro)			-6,292.0		-6,292.0
Resultados de Ejercicios Anteriores		-6,780.3	1,658.5		-5,121.8
Revalúos					0.0
Reservas					0.0
Rectificaciones de Resultados de Ejercicios Anteriores					0.0
Cambios en el Exceso o Insuficiencia en la Actualización de la Hacienda Pública / Patrimonio Neto de 2021				0.0	0.0
Resultado por Posición Monetaria					0.0
Resultado por Tenencia de Activos no Monetarios					0.0
Hacienda Pública / Patrimonio Neto Final de 2021	37,237.6	54,532.7	-6,292.0	0.0	85,478.3

Universidad Tecnológica del Sur del Estado de México
Estado de Cambios en la Situación Financiera
Del 1 de Enero al 31 de Diciembre de 2021
(Miles de pesos)

Concepto	Origen	Aplicación
ACTIVO	10,234.8	195.1
Activo Circulante	5,362.0	
Efectivo y Equivalentes	5,297.2	
Derechos a Recibir Efectivo o Equivalentes	64.8	
Derechos a Recibir Bienes o Servicios		
Inventarios		
Almacenes		
Estimación por Pérdida o Deterioro de Activos Circulantes		
Otros Activos Circulantes		
Activo No circulante	4,872.8	195.1
Inversiones Financieras a Largo Plazo		
Derechos a Recibir Efectivo o Equivalentes a Largo Plazo		
Bienes Inmuebles, Infraestructura y Construcciones en Proceso		
Bienes Muebles		195.1
Activos Intangibles		
Depreciación, Deterioro y Amortización Acumulada de Bienes	4,872.8	
Activos Diferidos		
Estimación por Pérdida o Deterioro de Activos no Circulantes		
Otros Activos no Circulantes		
PASIVO	1,374.1	
Pasivo Circulante	1,374.1	
Cuentas por Pagar a Corto Plazo	1,374.1	
Documentos por Pagar a Corto Plazo		
Porción a Corto Plazo de la Deuda Pública a Largo Plazo		
Títulos y Valores a Corto Plazo		
Pasivos Diferidos a Corto Plazo		
Fondos y Bienes de Terceros en Garantía y/o Administración a Corto Plazo		
Provisiones a Corto Plazo		
Otros Pasivos a Corto Plazo		
Pasivo No Circulante		
Cuentas por Pagar a Largo Plazo		
Documentos por Pagar a Largo Plazo		
Deuda Pública a Largo Plazo		
Pasivos Diferidos a Largo Plazo		
Fondos y Bienes de Terceros en Garantía y/o en Administración a Largo Plazo		
Provisiones a Largo Plazo		
HACIENDA PÚBLICA/PATRIMONIO		11,413.8
Hacienda Pública/Patrimonio Contribuido		
Aportaciones		
Donaciones de Capital		
Actualización de la Hacienda Pública/Patrimonio		
Hacienda Pública/Patrimonio Generado		11,413.8
Resultados del Ejercicio (Ahorro/Desahorro)		4,633.5
Resultados de Ejercicios Anteriores		6,780.3
Revalúos		
Reservas		
Rectificaciones de Resultados de Ejercicios Anteriores		
Exceso o insuficiencia en la Actualización de la Hacienda Pública/Patrimonio		
Resultado por Posición Monetaria		
Resultado por Tenencia de Activos no Monetarios		

Universidad Tecnológica del Sur del Estado de México
Estado de Flujos de Efectivo
Del 1 de Enero al 31 de Diciembre de 2021 y 2020
(Miles de Pesos)

Concepto	2021	2020
Flujos de Efectivo de las Actividades de Operación		
Origen	75,814.0	72,879.7
Impuestos		
Cuotas y Aportaciones de Seguridad Social		
Contribuciones de Mejoras		
Derechos		
Productos	4.9	5.5
Aprovechamientos		
Ingresos por Venta de Bienes y Prestación de Servicios		
Participaciones, Aportaciones, Convenios, Incentivos de la Colaboración Fiscal y Fondos Distintos de		
Transferencias, Asignaciones, Subsidios y Subvenciones, y Pensiones y Jubilaciones	75,721.8	72,716.4
Otros Orígenes de Operación	87.3	157.8
Aplicación	82,106.0	74,538.2
Servicios Personales	62,059.3	58,029.3
Materiales y Suministros	2,850.9	3,279.3
Servicios Generales	9,310.5	8,130.3
Transferencias Internas y Asignaciones al Sector Público		
Transferencias al Resto del Sector Público		
Subsidios y Subvenciones		
Ayudas Sociales	215.1	129.8
Pensionamientos y Jubilaciones		
Transferencias a Fideicomisos, Mandatos y Contratos Análogos		
Transferencias a la Seguridad Social		
Donativos		
Transferencias al Exterior		
Participaciones		
Aportaciones		
Convenios		
Otras Aplicaciones de Operación	7,670.2	4,969.5
Flujos Netos de Efectivo por Actividades de Operación	-6,292.0	-1,658.5
Flujos de Efectivo de las Actividades de Inversión		
Origen	4,937.6	4,800.5
Bienes Inmuebles, Infraestructura y Construcciones en Proceso		
Bienes Muebles	4,872.8	4,800.5
Otros Orígenes de Inversión	64.8	
Aplicación	195.1	1,057.5
Bienes Inmuebles, Infraestructura y Construcciones en Proceso		
Bienes Muebles	195.1	993.2
Otras Aplicaciones de Inversión		64.3
Flujos Netos de Efectivo por Actividades de Inversión	4,742.5	3,743.0
Flujo de Efectivo de las Actividades de Financiamiento		
Origen	1,374.1	
Endeudamiento Neto		
Interno		
Externo		
Otros Orígenes de Financiamiento	1,374.1	
Aplicación	5,121.8	20,656.9
Servicios de la Deuda		
Interno		
Externo		
Otras Aplicaciones de Financiamiento	5,121.8	20,656.9
Flujos Netos de Efectivo por Actividades de Financiamiento	-3,747.7	-20,656.9
Incremento/Disminución Neta en el Efectivo y Equivalentes al Efectivo	-5,297.2	-18,572.4
Efectivo y Equivalentes al Efectivo al Inicio del Ejercicio	17,723.4	36,295.8
Efectivo y Equivalentes al Efectivo al Final del Ejercicio	12,426.2	17,723.4

U T S E M

Universidad Tecnológica del Sur del Estado de México
 Estado Analítico del Activo
 Del 1 de Enero al 31 de Diciembre de 2021
 (Miles de Pesos)

Concepto	Saldo Inicial	Cargos del Período	Abonos del Período	Saldo Final	Variación del Período
	1	2	3	4 = (1+2-3)	(4-1)
ACTIVO	98,087.1	177,848.7	187,888.4	88,047.4	-10,039.7
Activo Circulante	17,788.2	177,653.6	183,015.6	12,426.2	-5,362.0
Efectivo y Equivalentes	17,723.4	176,800.8	182,098.0	12,426.2	-5,297.2
Derechos a Recibir Efectivo o Equivalentes	64.8	852.8	917.6		-64.8
Derechos a Recibir Bienes o Servicios					
Inventarios					
Almacenes					
Estimación por Pérdida o Deterioro de Activos Circulantes					
Otros Activos Circulantes					
Activo No Circulante	80,298.9	195.1	4,872.8	75,621.2	-4,677.7
Inversiones Financieras a Largo Plazo					
Derechos a Recibir Efectivo o Equivalentes a Largo Plazo					
Bienes Inmuebles, Infraestructura y Construcciones en Proceso	88,438.8			88,438.8	
Bienes Muebles	80,754.7	195.1		80,949.8	195.1
Activos Intangibles					
Depreciación, Deterioro y Amortización Acumulada de Bienes	-88,916.2		4,872.8	-93,789.0	-4,872.8
Activos Diferidos	21.6			21.6	
Estimación por Pérdida o Deterioro de Activos no Circulantes					
Otros Activos no Circulantes					

Universidad Tecnológica del Sur del Estado de México
Estado Analítico de la Deuda y Otros Pasivos
Del 1 de Enero al 31 de Diciembre de 2021
(Miles de Pesos)

Denominación de las Deudas	Moneda de Contratación	Institución o País Acreedor	Saldo Inicial del Período	Saldo Final del Período
DEUDA PÚBLICA				
Corto Plazo				
Deuda Interna				
Instituciones de Crédito				
Títulos y Valores				
Arrendamientos Financieros				
Deuda Externa				
Organismos Financieros Internacionales				
Deuda Bilateral				
Títulos y Valores				
Arrendamientos Financieros				
Subtotal a Corto Plazo				
Largo Plazo				
Deuda Interna				
Instituciones de Crédito				
Títulos y Valores				
Arrendamientos Financieros				
Deuda Externa				
Organismos Financieros Internacionales				
Deuda Bilateral				
Títulos y Valores				
Arrendamientos Financieros				
Subtotal a Largo Plazo				
Otros Pasivos			1,195.0	2,569.1
Total de Deuda y Otros Pasivos			1,195.0	2,569.1

UTSEM

INFORME SOBRE PASIVOS CONTINGENTES

En cumplimiento de lo dispuesto por los artículos 46, fracción I, inciso d y 52 de la Ley General de Contabilidad Gubernamental en relación al Informe Sobre Pasivos Contingentes, al 31 de diciembre de 2021, informa el área jurídica de la Universidad Tecnológica del Sur del Estado de México (UTSEM), que tiene pasivos contingentes derivado de la demanda laboral por despido injustificado promovida bajo el expediente 1011/2007 ante el Tribunal Laboral del Valle de Toluca.

NOTAS A LOS ESTADOS FINANCIEROS

NOTAS DE DESGLOSE

1. ESTADO DE SITUACIÓN FINANCIERA

ACTIVO

Efectivo y Equivalentes

El saldo de éste rubro al 31 de Diciembre de 2021 y 2020 se integra como sigue:

No. DE CUENTA	INSTITUCION BANCARIA	ORIGEN DE LOS RECURSOS	SALDOS AL 31/12/2021	SALDOS AL 31/12/2020
109	BBVA	FEDERALES	17.5	14.5
784	BBVA	PROPIOS	117.9	4,733.5
160	BBVA	PROPIOS	180.0	349.3
311	BBVA	ESTATALES	3,409.3	30.2
529	BBVA	FEDERALES	150.3	172.7
144	BBVA	FEDERALES	874.5	874.5
71	BBVA	ESTATAL	1,306.5	1,864.9
197	BBVA	FEDERALES	101.6	101.6
484	BBVA	FEDERALES	29.9	29.9
641	BBVA	FEDERALES	109.4	109.3
335	BBVA	FEDERALES	14.0	14.0
618	BBVA	ESTATAL	1,220.7	4,964.6
642	BBVA	PROPIOS	1,503.2	4,464.4
474	BBVA	ESTATALES	1,390.6	-
547	BBVA	FEDERALES	963.3	-
555	BBVA	PROPIOS	1,037.5	-
Total			12,426.2	17,723.4

Corresponde a los recursos destinados para cubrir las obligaciones de pago a terceros, provenientes del presupuesto. Al 31 de Diciembre de 2021 se tienen 16 cuentas bancarias con la Institución Bancaria BBVA.

Derechos a Recibir Efectivo y Equivalentes y Bienes o Servicios

El saldo de éste rubro al 31 de diciembre de 2021 y 2020 se integra como sigue:

CUENTA	Saldos al		Antigüedad	Saldos al	
	31 de Diciembre 2021			31 de Diciembre 2020	
Deudores Diversos por Cobrar a Corto Plazo	0.0		1 a 30 Días		64.8
TOTAL	0.0				64.8

Fideicomisos, Mandatos y Contratos Analógicos

Al 31 de Diciembre 2021 la UTSEM no cuenta con recursos en la cuenta de fideicomisos.

Bienes Muebles, Inmuebles e Intangibles

Los inmuebles, mobiliario y equipo, vehículos, maquinaria, armamentos, equipos especiales, aeronaves, acervo bibliográfico y artístico, obras de arte, entre otros, se registrarán a su costo de adquisición o construcción; en caso de que sean producto de una donación, expropiación, adjudicación o dación en pago a su valor estimado razonablemente, por la unidad administrativa correspondiente al área usuaria, o de un bien similar o al de avalúo, aun cuando no se cuente con el Comprobante Fiscal Digital por Internet (CFDI) o documento original que ampare la propiedad del bien, e incluso cuando se encuentren en trámite de regularización de la propiedad. En todos los casos se deberán incluir los gastos y costos relacionados con su adquisición, así como el impuesto al valor agregado excepto cuando se trate de organismos sujetos a un régimen fiscal distinto al de no contribuyentes.

Para los intangibles en todos los casos se les dará el tratamiento de gastos del periodo, tales como licencias de software, redes, entre otros, sin embargo se deberán establecer los controles administrativos adecuados para su salvaguarda.

Tratándose de las adquisiciones de Bienes Muebles, cuyo costo unitario de adquisición sea igual o superior a 70 veces el valor diario de la UMA, deberán registrarse contablemente como un aumento en el activo no circulante y la unidad ejecutora del gasto que los adquiera deberá informar al área de control patrimonial para que los bienes sean incluidos en el sistema de control patrimonial a fin de que

el saldo de la cuenta de Bienes Muebles corresponda al monto total del sistema de control patrimonial incluyendo aquellos bienes adquiridos a través de fideicomisos, dichos montos deberán ser conciliados semestralmente; aquellas adquisiciones con un importe menor se deberán registrar contablemente como un gasto. En ambos casos se afectará el presupuesto de egresos en la partida y programa correspondiente.

Para efectos del control administrativo, las adquisiciones de Bienes Muebles, con un costo igual o mayor a 35 veces el valor diario de la UMA pero menor de 70 veces el valor diario de la UMA, también deberán incorporarse al sistema de control patrimonial, no así para la conciliación contable. Los Bienes Muebles adquiridos con un costo menor a 35 veces el valor diario de la UMA, se deberán considerar bienes no inventariables y no requerirán de control administrativo alguno.

En el caso de bienes de consumo inmediato o refacciones y herramientas se llevarán directamente al gasto y su política de registro será la que refiere al Almacén.

En el caso del Sector Estatal se deberá cumplir con lo dispuesto en las Normas Administrativas para la Asignación y Uso de Bienes y Servicios de las Dependencias, Organismos Auxiliares y Fideicomisos Públicos del Poder Ejecutivo Estatal y a las Políticas, Bases y Lineamientos en materia de Adquisiciones, Enajenaciones, Arrendamientos y Servicios de las Dependencias Organismos Auxiliares y Tribunales del Poder Ejecutivo del Estado de México.

En el caso de los Municipios el control del patrimonio será de acuerdo a los Lineamientos para el registro y control del inventario y la conciliación y desincorporación de Bienes Muebles e inmuebles para las entidades fiscalizables Municipales del Estado de México.

El CREG-patrimonial, es un sistema automatizado que integra y controla la información de las cuentas de Bienes Muebles e inmuebles de las entidades fiscalizables, permitiendo la consolidación del expediente de cada bien, proporcionando información de manera ágil y oportuna para su consulta y fiscalización, a través de la emisión de los listados de inventarios en los diferentes reportes utilizados.

Las entidades fiscalizables podrán utilizar el CREG patrimonial como una herramienta informática que les permita el control de sus Bienes Muebles e inmuebles.

Depreciación

La depreciación representa la parte estimada de la capacidad de los activos que se han consumido durante un periodo, su fin es de índole informativo.

UTSEM

El registro contable de la depreciación tiene como objetivo reconocer la pérdida de valor de un activo que puede originarse por obsolescencia, desgaste o deterioro ordinario defectos de fabricación falta de uso, insuficiencia, entre otros.

La depreciación deberá calcularse, a partir del mes siguiente al de su adquisición, aplicando los porcentajes siguientes:

CONCEPTO	% ANUAL
Vehículos	10 %
Vehículos de Seguridad Pública y atención de Urgencias	20%
Equipo de cómputo	20 %
Mobiliario y equipo de oficina	3 %
Edificios	2 %
Maquinaria	10 %
El resto	10 %

En el caso de que un bien se encuentre totalmente depreciado, pero se considere que aún cuenta con vida útil, se determinará el tiempo aproximado de vida útil y se mantendrá en la contabilidad el valor correspondiente, para esto, se cancelará el monto de la depreciación y la revaluación que corresponda al periodo de vida útil determinado y será sujeto nuevamente al procedimiento de depreciación manteniendo el valor histórico y el monto de la depreciación acumulada aplicada. El titular del área administrativa deberá dejar constancia por escrito del criterio que se siguió para la determinación del tiempo de vida útil.

Los terrenos, las obras de arte, semovientes y animales disecados no serán sujetos del cálculo de la depreciación.

Baja y Venta de Bienes Muebles e Inmuebles

La baja de bienes muebles e inmuebles se realizará de conformidad con lo establecido en el Código Administrativo del Estado de México, Lineamientos para el registro y control del inventario y la conciliación y desincorporación de bienes muebles e inmuebles para las entidades públicas municipales del estado de México y de las Normas Administrativas para la Asignación y Uso de Bienes y Servicios de las Dependencias y Organismos Auxiliares del Poder Ejecutivo Estatal; autorizándose previamente por la Secretaría de Finanzas para el caso del Sector Central y por la Junta Directiva, Consejo de Gobierno o Consejo Directivo, en los Organismos Auxiliares y entes autónomos; para el caso de los poderes legislativo y judicial por el área competente, para el caso de los Municipios la autorización será emitida por el área administrativa correspondiente y el registro se realizará previa autorización del Ayuntamiento.

La baja se registrará según el valor neto en libros del bien, al momento de obtener la autorización correspondiente; es decir, afectando el costo histórico y la depreciación correspondiente, utilizando como contra-cuenta los rubros del patrimonio que se vean afectados.

Al 31 de diciembre de 2021 y 2020 el saldo de los bienes muebles e inmuebles se integra de la siguiente manera:

Inversión	Histórico	Actualización	Total revaluado 2021	Total revaluado 2020
Terreno	500.0	252.4	752.4	752.4
Edificio	47,260.0	12,295.6	59,555.6	59,555.6
Construcciones en Proceso	28,130.8	0.0	28,130.8	28,130.8
Suman bienes inmuebles infraestructura y construcciones en proceso	75,890.8	12,548.0	88,438.8	88,438.8
Mobiliario y equipo de administración	5,173.8	454.0	5,627.8	5,627.8
Mobiliario y equipo educacional y recreativo	282.9	1,662.8	1,945.7	1,945.7
Equipo e instrumental médico y laboratorio	11,197.6	585.2	11,782.8	11,782.8
Vehículos y equipo de transporte	6,650.7	50.8	6,701.5	6,701.5
Maquinaria otros equipos y herramientas	14,290.5	472.0	14,762.5	14,762.5
Otros bienes	28,983.5	11,146.0	40,129.5	39,934.4
Suman bienes muebles	66,579.0	14,370.8	80,949.8	80,754.7
Total inversión	142,469.8	26,918.8	169,388.6	169,193.5
Menos:				
Depreciación deterioro y amortización acumulada de bienes (1)	73,926.7	19,862.3	93,789.0	88,916.2
Importe neto	68,543.1	7,056.5	75,599.6	80,277.3

La depreciación cargada a resultados al 31 de diciembre de 2021 fue de 4 millones 872.8 miles de pesos.

Activos Diferidos

UTSEM

El saldo al 31 de diciembre de 2021 y 2020 se integra a continuación

	<u>2021</u>	<u>2020</u>
Radio Móvil Dispa, S.A. de C.V.	3.5	3.5
Comisión Federal de Electricidad	<u>18.1</u>	<u>18.1</u>
Total	21.6	21.6

PASIVO**Cuentas por Pagar a Corto Plazo**

El saldo de este rubro al 31 de diciembre 2021 y 2020 se integra como sigue:

	2021	2020
Retenciones y Contribuciones por Pagar a Corto Plazo	1,563.5	394.2
Otras Cuentas por Pagar a Corto Plazo	1,005.6	800.8
Suma	2,569.1	1,195.0

Retenciones y Contribuciones por pagar al 31 de diciembre de 2021 y 2020 se integra como se muestra a continuación.

Retenciones y Contribuciones por pagar	2021	Vencimiento
Retención de ISR por Sueldo y Salarios (a)	1,563.5	30 días
TOTAL	1,563.5	

Correspondiente a las retenciones a los empleados vía nómina, el pago se realiza en el mes de enero de 2022.

Otras Cuentas por Pagar al 31 de diciembre de 2021 y 2020 se integra como sigue:

Cuenta otras Cuentas por Pagar	2021	2020
Gobierno del Estado de México (GEM)	110.7	35.2
Somnet de México, S.A.	13.9	13.9
Comisión Federal de Electricidad	52.9	39.0
Factual Services S.C.		26.0
Cuerpo de Guardias de Seguridad	111.7	107.4
Teléfonos de México SAB de C.V		63.1

UTSEM

Despacho de CP Licona Salgado y Asociados S.C.		86.9
AFCALG TRADING DE MÉXICO,S.C.	98.8	
EPC Vorab S.A. de C.V.		89.8
ATM PURITY S.A. de C.V.	100.0	
Sistemas Continuos S.A. de C.V.		3.2
Impuesto sobre Erogaciones al trabajo personal 3%	389.1	336.3
Inscripción de Títulos de TSU e Ingeniería 2021	128.5	
Total	1,005.6	800.8

2. ESTADO DE ACTIVIDADES

Transferencias, Asignaciones y Otros Subsidios:

Los Ingresos por subsidios al 31 de diciembre 2021 y 2020 se integran como sigue:

Subsidios y Subvenciones	2021	2020
Subsidio Estatal	52,020.7	48,984.2
Subsidio Federal	23,701.1	22,865.1
Subsidio Federal 2019		867.1
Total	75,721.8	72,716.4

Otros Ingresos y Beneficios

Los otros Ingresos y Beneficios al 31 de Diciembre de 2021 y 2020 se Integran como sigue:

Otros Ingresos y Beneficios	2021	2020
Productos	4.9	5.5
Otros ingresos y Beneficios Varios	87.3	157.8
Total	92.2	163.3

Gastos de Funcionamiento

Concepto de Gasto	2021	2020
Capítulo 1000 Servicios Personales	62,059.3	58,029.3
Capítulo 2000 Materiales y Suministros	2,850.9	3,279.3
Capítulo 3000 Servicios Generales	9,310.5	8,130.3
Total	74,220.7	69,438.9

Transferencia, Asignaciones, Subsidios y Otras Ayudas

Concepto de gasto	2021	2020
Capítulo 4000 Ayudas Sociales	215.1	129.8
Total	215.1	129.8

Otros Gastos y Pérdidas Extraordinarias

Concepto de Gasto	2021	2020
Depreciaciones	4,872.8	4,800.5
Otros Gastos	1.8	39.6
Total	4,874.6	4,840.1

Inversión Pública no Capitalizable

Concepto de Gasto Capítulo 5000 y 6000	2021	2020
Bienes muebles, Inmuebles e intangibles	2,795.6	129.4
Total	2,795.6	129.4

3. ESTADO DE VARIACIÓN EN LA HACIENDA PÚBLICA

Hacienda Pública /Patrimonio Contribuido

Los saldos al 31 de diciembre de 2021 y 2020 quedaron como sigue:

HACIENDA PUBLICA/PATRIMONIO	SALDO DE 2021	SALDO DE 2020
Hacienda Publica	37,237.6	37,237.6
Aportaciones	37,237.6	37,237.6
Hacienda Pública/Patrimonio Generado	48,240.7	59,654.5
Resultado del ejercicio (Ahorro/ Desahorro)	-6,292.0	-1,658.5
Resultados de Ejercicio Anteriores	33,575.2	40,355.5
Revalúos	20,957.5	20,957.5

4. ESTADO DE FLUJOS DE EFECTIVO

El análisis de los saldos inicial y final que figuran en la última parte de Estado de Flujos de Efectivo en la cuenta de efectivo y equivalentes es como sigue:

Cuenta	2021	2020
Efectivo en Bancos Tesorería	12,426.2	17,723.4
Total de Efectivo y Equivalentes	12,426.2	17,723.4

LA CONCILIACIÓN DE LOS FLUJOS DE EFECTIVO NETOS DE LAS ACTIVIDADES DE OPERACIÓN Y LA CUENTA DE AHORRO/DESAHORRO ANTES DE RUBROS EXTRAORDINARIOS. A CONTINUACIÓN SE PRESENTA LA CONCILIACIÓN:

UTSEM

Conciliación	2021	2020
Flujos Netos de Efectivo por actividades de operación	-6,292.0	-1,658.5
Flujos netos de Efectivo por actividad de inversión	4,742.5	3,743.0
Flujos netos de Efectivo por Actividad de Financiamiento	-3,747.7	-20,656.9
Incremento/disminución Neta en el Efectivo y Equivalente al Efectivo	-5,297.2	-18,572.4
Efectivo y Equivalentes al efectivo al inicio del Ejercicio	17,723.4	36,295.8
Efectivo y Equivalentes al efecto al final del Ejercicio	12,426.2	17,723.4

5. CONCILIACIÓN ENTRE LOS INGRESOS PRESUPUESTARIOS Y CONTABLES, ASÍ COMO ENTRE LOS EGRESOS PRESUPUESTARIOS Y LOS GASTOS CONTABLES

Universidad Tecnológica del Sur del Estado de México Conciliación entre los Ingresos Presupuestarios y Contables Correspondiente del 1 de Enero al 31 de Diciembre de 2021 (Miles de Pesos)	
1. Ingresos Presupuestarios	83,107.7
2. Más Ingresos Contables no Presupuestarios	0.0
Ingresos Financieros	
Incremento por Variación de Inventarios	
Disminución del Exceso de Estimaciones por Pérdida o Deterioro u Obsolescencia	
Disminución del Exceso de Provisiones	
Otros Ingresos y Beneficios Varios	
Otros Ingresos Contables no Presupuestarios	
3. Menos Ingresos Presupuestarios no Contables	7,293.7
Aprovechamientos Patrimoniales	
Ingresos Derivados de Financiamientos	5,218.2
Otros Ingresos Presupuestarios no Contables	2,075.5
4. Ingresos Contables (4 = 1 + 2 - 3)	75,814.0

Universidad Tecnológica del Sur del Estado de México
Conciliación entre los Egresos Presupuestarios y los Gastos Contables
Correspondiente del 1 de Enero al 31 de Diciembre de 2021
(Miles de Pesos)

1.- Total de Egresos Presupuestarios	78,621.5
2.- Menos Egresos Presupuestarios no Contables	1,390.1
Materias Primas y Materiales de Producción y Comercialización	
Materiales y Suministros	
Mobiliario y Equipo de Administración	160.1
Mobiliario y Equipo Educativo y Recreativo	
Equipo e Instrumental Médico y de Laboratorio	
Vehículos y Equipo de Transporte	
Equipo de Defensa y Seguridad	
Maquinaria, Otros Equipos y Herramientas	
Activos Biológicos	35.0
Bienes Inmuebles	
Activos Intangibles	
Obra Pública en Bienes de Dominio Público	
Obra Pública en Bienes Propios	
Acciones y Participaciones de Capital	
Compra de Títulos y Valores	
Concesión de Préstamos	
Inversiones en Fideicomisos, Mandatos y Otros Análogos	
Provisiones para Contingencias y Otras Erogaciones Especiales	
Amortización de la Deuda Pública	
Adeudos de Ejercicios Fiscales Anteriores (ADEFAS)	1,195.0
Otros Egresos Presupuestales no Contables	
3. Más Gastos Contables no Presupuestales	4,874.6
Estimaciones, Depreciaciones, Deterioros, Obsolescencia y Amortizaciones	4,872.8
Provisiones	
Disminución de Inventarios	
Aumento por Insuficiencia de Estimaciones por Pérdida o Deterioro u Obsolescencia	
Aumento por Insuficiencia de Provisiones	
Otros Gastos	1.8
Otros Gastos Contables no Presupuestales	
4. Total de Gasto Contable (4 = 1 - 2 + 3)	82,106.0

NOTAS DE MEMORIA (CUENTAS DE ORDEN)

La Universidad Tecnológica del Sur del Estado México cuenta con registros de las cuentas de orden contables de almacén al 31 de diciembre de 2021.

Universidad Tecnológica del Sur del Estado de México		
CUENTAS DE ORDEN CONTABLES		
(Miles de Pesos)		
	<u>2021</u>	<u>2020</u>
CUENTAS DEUDORAS		
Almacén	125.5	238.7
	<u>125.5</u>	<u>238.7</u>
CUENTAS ACREEDORAS		
Artículos Disponibles por el Almacén	125.5	238.7
	<u>125.5</u>	<u>238.7</u>

Universidad Tecnológica del Sur del Estado de México
CUENTAS DE ORDEN PRESUPUESTALES
(Miles de Pesos)

	<u>2 0 2 1</u>	<u>2 0 2 0</u>
CUENTAS DEUDORAS		
Ley de Ingresos Estimada	84,263.8	97,505.7
Presupuesto de Egresos por Ejercer de Gastos de Funcionamiento	3,898.5	3,657.5
Presupuesto de Egresos Devengado de Gasto de Funcionamiento	766.4	765.7
Presupuesto de Egresos Pagado de Gastos de Funcionamiento	73,454.3	68,673.3
Presupuesto de Egresos por Ejercer de Transferencias, Asignaciones, Subsidios y Otras Ayudas	2.4	127.0
Presupuesto de Egresos Pagado de Transferencias, Asignaciones, Subsidios y Otras Ayudas	215.1	129.8
Presupuesto de Egresos por Ejercer de Bienes Muebles, Inmuebles e Intangibles	1,741.4	1,178.0
Presupuesto de Egresos Pagado de Bienes Muebles, Inmuebles e Intangibles	2,990.7	1,122.5
Presupuesto de Egresos Pagado de Intereses, Comisiones y Otros Gastos de la Deuda Pública	1,195.0	21,851.9
	<u>168,527.6</u>	<u>195,011.4</u>
CUENTAS ACREEDORAS		
Ley de Ingresos por Ejecutar	1,156.1	23,431.0
Ley de Ingresos Recaudado	83,107.7	74,074.7
Presupuesto de Egresos Aprobado de Gastos de Funcionamiento	78,119.2	73,096.4
Presupuesto de Egresos Aprobado de Transferencias, Asignaciones, Subsidios y Otras Ayudas	217.5	256.9
Presupuesto de Egresos Aprobado de Intereses, Comisiones y Otros Gastos de la Deuda Pública	1,195.0	21,851.9
Presupuesto de Egresos Aprobado de Bienes Muebles, Inmuebles e Intangibles	4,732.1	2,300.5
	<u>168,527.6</u>	<u>195,011.4</u>

NOTAS DE GESTIÓN ADMINISTRATIVA

1. INTRODUCCIÓN

Los estados financieros de la Universidad Tecnológica del Sur del Estado de México, se realizaron de acuerdo a lo establecido en el Manual para la Elaboración de la Cuenta Pública del Poder Legislativo, Judicial, de los Organismos Auxiliares y Autónomos del Estado de México para el ejercicio 2021.

2. PANORAMA ECONÓMICO Y FINANCIERO

Desde finales del año 2021, el entorno internacional se caracterizó por un crecimiento económico débil y desigual entre países y regiones.

En congruencia con este contexto, el Paquete Económico aprobado por el Congreso de la Unión para 2021 estableció políticas conducentes a la estabilidad macroeconómica. En dicho paquete se propuso regresar el equilibrio presupuestario. La política de ingresos se orientó al fortalecimiento de los ingresos del sector público con cambios menores a la normatividad. Por lo anterior el Paquete Económico de 2021 no propuso modificaciones sustantivas a la legislación y procedimientos que rigen el marco fiscal y el ejercicio del gasto.

3. AUTORIZACIÓN E HISTORIA

La Universidad Tecnológica del Sur del Estado de México, es un Organismo Público Descentralizado de carácter estatal, con personalidad jurídica y patrimonio propios, creado mediante decreto publicado en la Gaceta del Gobierno de fecha 29 de agosto de 1997 y cuyo ejercicio presupuestal, manejo, aplicación y situación se consigna contablemente y se elaboran estados financieros sobre los cuales se emite una opinión profesional de auditores externos.

4. ORGANIZACIÓN Y OBJETO SOCIAL

La Universidad Tecnológica del Sur del Estado de México (UTSEM), es un organismo público descentralizado de carácter estatal, con personalidad jurídica y patrimonio propios, creado mediante

Decreto del Ejecutivo del Estado, publicado en la "Gaceta del Gobierno" el 29 de agosto del 1997 modificado el 15 de febrero de 2011.

La Universidad Tecnológica del Sur del Estado de México tiene como objetivo cumplir con los fines siguientes:

La UTSEM tiene como objetivo cumplir con los fines siguientes:

- I. Implementar Educación Superior de carácter Tecnológico para formar Técnicos Superiores, así como Planes y Programas de Licenciatura, aptos para la aplicación y generación de conocimientos y en la solución creativa de los problemas con un sentido de innovación, al incorporar los avances científicos y tecnológicos.
- II. Realizar investigaciones científicas y tecnológicas que permitan el avance de conocimientos.
- III. Realizar programas de vinculación con los sectores público, privado y social.
- IV. Promover la cultura regional, estatal, nacional y universal.

UTSEM

Con el fin de consolidar y ampliar la cobertura social de la educación superior, el Consejo Directivo de la UTSEM, como órgano máximo de gobierno, en Sesión Ordinaria número LXIX, celebrada el 13 de julio de 2009, acordó proponer al Poder Ejecutivo del Estado, la modificación al Decreto de creación de dicho organismo público descentralizado, con la finalidad de ampliar el alcance de los estudios profesionales que ofrece, cambio que fue aprobado.

Con esa ampliación se estimula principalmente el acceso a un mayor número de jóvenes mexiquenses a la Educación Superior. Con la extensión de la oferta educativa, la UTSEM optimizará el uso de su infraestructura y fortalecerá la vinculación Universidad-Empresa.

La UTSEM imparte seis carreras con nivel de Técnico Superior Universitario (TSU) y siete carreras a nivel ingeniería o Licenciatura, con una duración de 3 años 8 meses, incluyendo el último que será de estadía en algún centro laboral que les permita realizar prácticas profesionales. Dichas carreras son las siguientes:

Técnico Superior Universitario:

1. Administración Área Formulación y Evaluación de Proyectos
2. Contaduría
3. Mecatrónica Área Sistemas de Manufactura Flexible
4. Tecnologías de la Información, Área desarrollo de Software Multiplataforma
5. Procesos Alimentarios
6. Lengua Inglesa

Ingeniería y/o Licenciatura:

1. Licenciatura en Gestión de Negocios y Proyectos
2. Licenciatura en Contaduría
3. Ingeniería en Mecatrónica
4. Ingeniería en Desarrollo y Gestión de Software
5. Ingeniería en Procesos Alimentarios
6. Licenciatura en Gestión Institucional, Educativa y Curricular

7. Licenciatura en Enfermería

Ejercicio Fiscal

El período del ejercicio fiscal comprendió del 1 de enero al 31 de Diciembre de 2021.

Régimen Jurídico

La Universidad es un Organismo Público Descentralizado con personalidad Jurídica y Patrimonio Propios.

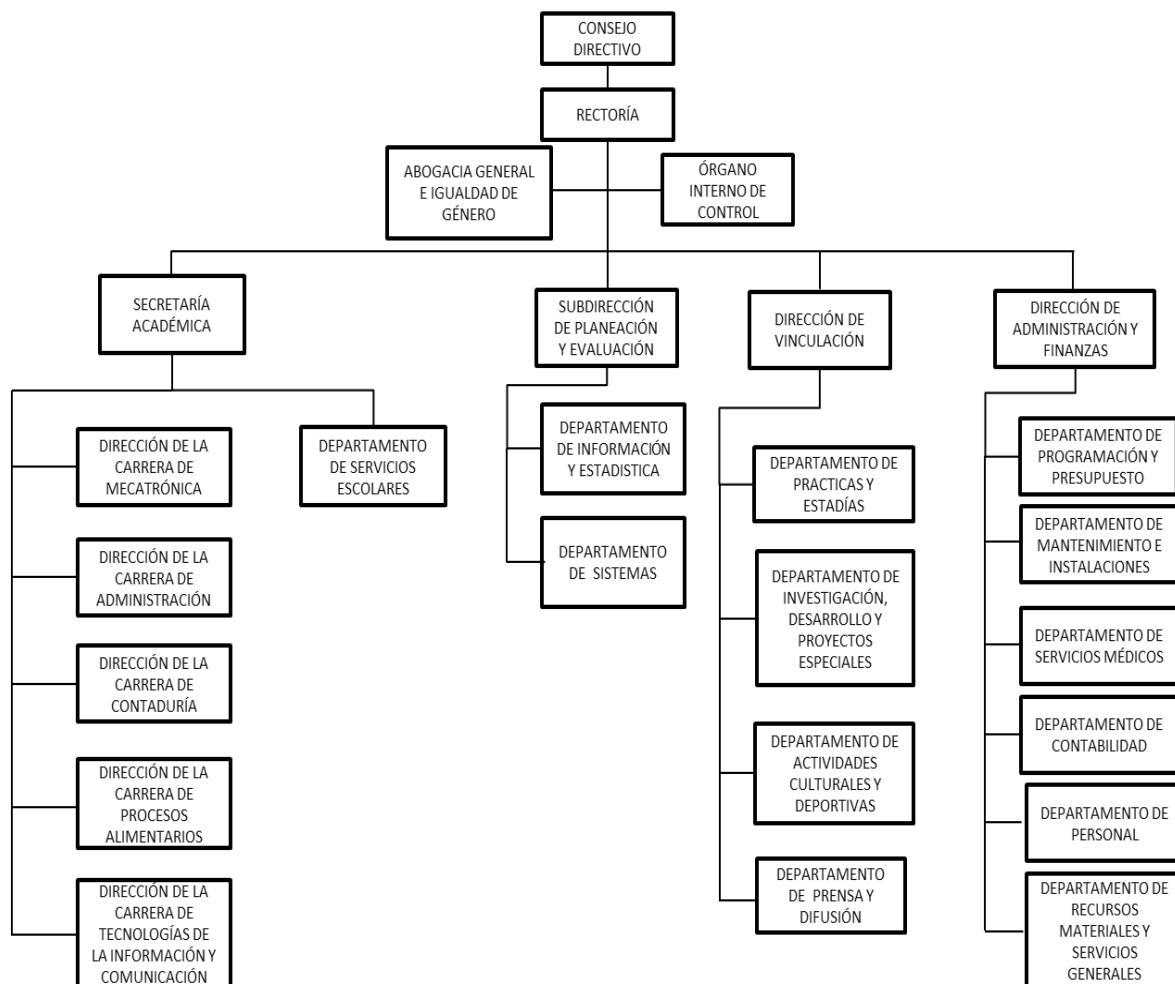
Contribuciones obligadas a pagar y/o retener

- Impuesto Sobre la Renta por el pago de sueldos y salarios.
- Impuesto sobre Erogaciones al Trabajo personal 3% sobre Nómina del Estado de México

Estructura Organizacional Básica

UNIVERSIDAD TECNOLÓGICA DEL SUR DEL ESTADO DE MÉXICO

ORGANIGRAMA



5. BASES DE PREPARACIÓN DE LOS ESTADOS FINANCIEROS

Los estados financieros se formulan de acuerdo con las prácticas contables establecidas en el Manual Único de Contabilidad Gubernamental para las Dependencias y Entidades Públicas del Gobierno y Municipios del Estado de México, considerando como base los Postulados Básicos de Contabilidad Gubernamental y a lo dictado en la Ley General de Contabilidad Gubernamental.

6. POLÍTICAS DE CONTABILIDAD SIGNIFICATIVAS

Las principales políticas contables que aplica la UTSEM para la preparación de sus Estados Financieros son las siguientes:

a) Reconocimiento de los efectos de la inflación en la información financiera

Los estados financieros son preparados sobre la base del costo histórico original, modificado hasta el 31 de diciembre de 2007 con los efectos de la inflación, conforme a las disposiciones normativas establecidas en la Circular de la Información Financiera para el reconocimiento de los Efectos de la inflación, que deben utilizar las Entidades del Sector Auxiliar del Gobierno del Estado de México. Ésta norma establece únicamente la actualización de los inmuebles, mobiliario y equipo, así como la depreciación acumulada del ejercicio, mediante el Método de ajustes por cambios en el Nivel General de Precios a la fecha del balance. Este procedimiento difiere de lo establecido en la NIF B-10 emanada de las Normas de Información Financiera Aceptadas en México, el cual requiere del reconocimiento de los efectos de la inflación en los componentes del patrimonio y del estado de resultados, la determinación del efecto por posición monetaria y la presentación de los estados financieros comparativos con cifras de cierre al 31 de diciembre de 2007.

A partir del ejercicio terminado el 31 de diciembre de 2008, tomando como referencia la NIF B-10 emitida por el Consejo Mexicano para la Investigación y Desarrollo de Normas de Información Financiera, A.C., y considerando que en los últimos 7 años la inflación no ha rebasado el 10% anual, se ha decidido no aplicar el procedimiento de revaluación de los bienes muebles e inmuebles.

Asimismo la NIF B-10 requiere que se reconozca los efectos de la inflación de la información financiera, siempre que se considere que sus efectos son relevantes, lo cual ocurre cuando dicha inflación es igual o mayor que el 26% acumulado durante los tres ejercicios anuales anteriores.

Bajo este esquema, se establece que cuando la economía se encuentre en un entorno inflacionario se definirá el procedimiento a través del cual, los entes gubernamentales deberán realizar la revaluación de los estados financieros.

b) Armonización Contable Gubernamental

A partir del 1° de Enero de 2009 entro en vigor la Ley General de Contabilidad Gubernamental, la que tiene por objeto facilitar la armonización contable, el registro y la fiscalización de los activos, pasivos,

UTSEM

ingresos y gastos, y en general, para contribuir a medir la eficacia, economía y eficiencia del gasto e ingresos públicos, así como la determinación de la valuación del estado del patrimonio y su expresión en los estados financieros. La UTSEM ha adoptado los lineamientos contenidos en el Manual Único de Contabilidad Gubernamental para las Dependencias y Entidades Públicas del Gobierno y Municipios del Estado de México, el cual fue preparado, tanto por las áreas rectoras, como los responsables de los centros de registro contable y presupuestal, en el estudio, determinación e implantación de normas contables gubernamentales que cumplan con los preceptos establecidos en el Código Financiero del Estado de México y Municipios y para dar cumplimiento a lo dispuesto por la Ley general de Contabilidad gubernamental.

c) Patrimonio

El Decreto de Creación de la UTSEM señala que el patrimonio se integra con los bienes muebles e inmuebles que se destinen al cumplimiento de su objetivo y las partidas que anualmente se le señalen en el Presupuesto de Egresos del Estado.

d) Ingresos y Egresos

Las Transferencias, Asignaciones y Subsidios, deberán ser reconocidos en el Ingreso hasta la recepción de los recursos en sus cuentas bancarias, afectando en ese momento la cuenta de resultados y los momentos contables del Ingresos Devengado y Recaudado.

El gasto Devengado, es el momento contable que refleja el reconocimiento de una obligación de pago a favor terceros por la recepción de conformidad de bienes, servicios y obra pública contratados; así como de las obligaciones que derivan de tratados, leyes, decretos, resoluciones y sentencias definitivas.

RÉGIMEN FISCAL

La UTSEM no es sujeta del Impuesto Sobre la Renta, por ser una persona moral no contribuyente; la Ley del Impuesto sobre la Renta establece que estas entidades sólo tendrán la obligación de retener y enterar el impuesto y exigir la documentación que reúna los requisitos fiscales cuando hagan pagos a terceros y estén obligados a ello en términos de la citada ley.

7. POSICIÓN EN MONEDA EXTRANJERA Y PROTECCIÓN POR RIESGOS CAMBIARIOS

En el periodo del 1 de Enero al 31 de Diciembre de 2021, no se realizaron operaciones en moneda extranjera y protección por riesgos cambiarios.

8. REPORTE ANALÍTICO DEL ACTIVO

En el periodo del 1 de Enero al 31 de Diciembre de 2021, no se realizaron cambios en los porcentajes de Depreciación de los Activos de la entidad.

9. FIDEICOMISOS, MANDATOS Y ANÁLOGOS

La Universidad Tecnológica del Sur del Estado de México, en el periodo que comprende del 1 de Enero al 31 de Diciembre de 2021 no tuvo Fideicomisos.

10. REPORTE DE LA RECAUDACIÓN

Los ingresos por subsidios al 31 de Diciembre de 2021 y 2020 se integran como sigue:

Subsidios y Subvenciones	2021	2020
Subsidio Estatal	52,020.7	48,984.2
Subsidio Federal	23,701.1	22,865.1
Subsidio Federal 2019		867.1
Total	75,721.8	72,716.4

Otros Ingresos y Beneficios

Los otros ingresos y Beneficios al 31 de Diciembre de 2021 y 2020 se integran como sigue:

Otros Ingresos y Beneficios	2021	2020
Productos	4.9	5.5
Otros ingresos y Beneficios Varios	87.3	157.8
Total	92.2	163.3

11. INFORMACIÓN SOBRE LA DEUDA Y EL REPORTE ANALÍTICO DE LA DEUDA

La Universidad no reporta Deuda Pública ni a corto, ni a largo plazo, interna ni externa con Instituciones de Crédito, Títulos y Valores, Arrendamientos Financieros, Organismos Financieros Internacionales, Deuda Bilateral.

12. CALIFICACIONES OTORGADAS

La Universidad no ha sido sujeta a una calificación crediticia.

13. PROCESOS DE MEJORA

La Universidad con la autorización de la nueva plantilla ocupacional espera mejorar los controles internos en cuanto a las áreas de Recursos Materiales y Humanos.

14. INFORMACIÓN POR SEGMENTOS

No es necesario revelar información financiera por segmentos de la Universidad debido a que no se efectúan actividades y operaciones de tal magnitud que ameriten presentarse de esta forma.

15. EVENTOS POSTERIORES AL CIERRE

La Universidad no reporta eventos posteriores al cierre del ejercicio 31 de Diciembre de 2021 que afectan las cifras mostradas en los Estados Financieros.

16. PARTES RELACIONADAS

No existen partes relacionadas que pudieran ejercer influencia significativa sobre la toma de decisiones financieras y operativas en la Universidad.

17. RESPONSABILIDAD SOBRE LA PRESENTACIÓN RAZONABLE DE LA INFORMACIÓN CONTABLE

“Bajo protesta de decir verdad declaramos que los Estados Financieros y sus notas, son razonablemente correctos y son responsabilidad del emisor.”

El Despacho de Auditores Externos Afcalg Trading de México, S.C. Dictaminó los Estados Financieros de la Universidad Tecnológica del Sur del Estado de México, al 31 de diciembre del ejercicio fiscal 2021,

UTSEM

concluyendo que presentan razonablemente en todos los aspectos materiales, la situación financiera de la UTSEM.

INFORMACIÓN

PRESUPUESTARIA

UTSEM

NOTA INGRESO PRESUPUESTAL

Con fundamento en la Fracción XXX del Artículo 61 de la Constitución Política del Estado Libre y Soberano de México que a la letra dice:

“Artículo 61.- Son facultades y obligaciones de la Legislatura:

...

XXX. Aprobar anualmente el Presupuesto de Egresos del Estado, previo examen, discusión y, en su caso, modificación del Proyecto enviado por el Ejecutivo Estatal, una vez aprobadas las contribuciones establecidas en la Ley de Ingresos del Estado, a más tardar el 15 de diciembre, o hasta el 31 del mismo mes, cuando inicie el periodo constitucional el Ejecutivo Federal. En el Presupuesto de Egresos se dispondrá de las medidas apropiadas para vigilar su correcta aplicación.

Si cumplidos los plazos a que

se refiere el párrafo anterior no se hubieren aprobado los ordenamientos jurídico financieros referidos, seguirán en vigor hasta el 31 de enero del ejercicio fiscal inmediato siguiente los expedidos para el ejercicio fiscal inmediato anterior al de las iniciativas en discusión. En el caso de la Ley de Ingresos del Estado, sólo seguirán vigentes aquellos rubros que no se hayan visto afectados por la entrada en vigor de los ordenamientos legales correspondientes de carácter federal...”

Considerando que la Ley de Ingresos del Estado de México para el ejercicio fiscal del año 2021, fue autorizada mediante decreto número 233 de fecha 26 de enero y de acuerdo al Segundo Transitorio de la misma que a la letra dice:

TRANSITORIOS

...

“SEGUNDO.- Esta Ley entrará en vigor al día siguiente de su publicación.”

...

La Ley de Ingresos del Estado de México para el ejercicio fiscal del año 2021 entró en vigor el 27 de Enero de 2021, y al amparo de la disposición Constitucional antes mencionada, se recibieron los ingresos necesarios para cubrir las erogaciones previstas en el Presupuesto de Egresos del año inmediato anterior por un monto de 2 millones 75.5 miles de pesos mismos que sirvieron para sufragar las erogaciones de gasto corriente realizadas en el mes de Enero de 2021.

NOTA EGRESO PRESUPUESTAL

Con fundamento en la Fracción XXX del Artículo 61 de la Constitución Política del Estado Libre y Soberano de México que a la letra dice:

“Artículo 61.- Son facultades y obligaciones de la Legislatura:

...

XXX. Aprobar anualmente el Presupuesto de Egresos del Estado, previo examen, discusión y, en su caso, modificación del Proyecto enviado por el Ejecutivo Estatal, una vez aprobadas las contribuciones establecidas en la Ley de Ingresos del Estado, a más tardar el 15 de diciembre, o hasta el 31 del mismo mes, cuando inicie el periodo constitucional el Ejecutivo Federal. En el Presupuesto de Egresos se dispondrá de las medidas apropiadas para vigilar su correcta aplicación.

Si cumplidos los plazos a que se refiere el párrafo anterior no se hubieren aprobado los ordenamientos jurídico financieros referidos, seguirán en vigor hasta el 31 de enero del ejercicio fiscal inmediato siguiente los expedidos para el ejercicio fiscal inmediato anterior al de las iniciativas en discusión... En el caso del Presupuesto de Egresos, la extensión de su vigencia se entenderá referida únicamente a lo relativo al gasto corriente.”

Considerando que el Presupuesto de Egresos del Gobierno del Estado de México para el ejercicio fiscal del año 2021, fue autorizado mediante decreto número 236 de fecha 26 de enero y de acuerdo al Segundo Transitorio del mismo que a la letra dice:

TRANSITORIOS

...

“SEGUNDO. El presente Decreto entrará en vigor al día siguiente de su publicación.”

...

El Presupuesto de Egresos del Gobierno del Estado de México para el ejercicio fiscal del año 2021 entró en vigor el 27 de Enero de 2021 y al amparo de la disposición Constitucional antes mencionada, se consideraron autorizadas las erogaciones de gasto corriente por un monto de 2 millones 75.5 miles de pesos en el capítulo 1000, para el periodo comprendido del 1 al 26 de enero de 2021.

UTSEM

Universidad Tecnológica del Sur del Estado de México Ingresos y Egresos Del 1 de Enero al 31 de Diciembre de 2021 (Miles de pesos)													
C O N C E P T O	PRESUPUESTO AUTORIZADO	PRESUPUESTO ASIGNADO	%	AMPLIACIÓN	REDUCCIÓN	AUTORIZADO FINAL	%	PRESUPUESTO EJERCIDO	%	VARIACIÓN INICIAL	%	VARIACIÓN MODIFICADO	%
INGRESOS:	76,731.5	78,807.0	100.0	13,788.1	8,331.3	84,263.8	100.0	83,107.7	100.0	4,300.7	5.5	-1,156.1	-1.4
Superávit Ejercicio Anterior		2,075.5	2.6			2,075.5	2.5	2,075.5	2.5				
Ordinarios	76,731.5	76,731.5	97.4	9,944.0	8,331.3	78,344.2	93.0	75,814.0	91.2	-917.5	-1.2	-2,530.2	-3.2
Estatales	76,731.5	76,731.5	97.4	9,944.0	8,331.3	78,344.2	93.0	75,814.0	91.2	-922.4	-1.2	-2,535.1	-3.2
- Tributarios													
Impuestos sobre Erogaciones													
Impuestos sobre Tenencia													
Otros Impuestos y Accesorios													
- No Tributarios													
Derechos													
Sector Central													
Organismos Auxiliares													
Aportaciones de Mejoras													
Productos								4.9	.0	4.9		4.9	
Aprovechamientos													
Ingresos Financieros													
Aportaciones y Cuotas de Seguridad Social													
Ingreso por Venta de Bienes y Servicios	9,070.5	9,070.5	11.5		7,383.1	1,687.4	2.0	87.3	.1	-8,983.2	-99.0	-1,600.1	
Transferencias, Asignaciones, Subsidio y Otras Ayudas	67,661.0	67,661.0	85.9	9,944.0	948.2	76,656.8	91.0	75,721.8	91.1	8,060.8	11.9	-935.0	-1.2
Federales													
Participaciones Federales													
Fondos de Aportaciones Ramo 33													
Otros Apoyos Federales													
Extraordinarios				3,844.1		3,844.1	4.6	5,218.2	6.3	5,218.2		1,374.1	35.7
Generación de Adefas				1,195.0		1,195.0	1.4	2,569.1	3.1	2,569.1		1,374.1	
Financiamientos				2,649.1		2,649.1	3.1	2,649.1	3.2	2,649.1			
EGRESOS:	76,731.5	78,807.0	100.0	20,036.5	14,579.7	84,263.8	100.0	78,621.5	100.0	185.5	.2	5,642.3	6.7
Poderes Legislativo y Judicial													
Poder Legislativo													
Poder Judicial													
Gasto Total de Poder Ejecutivo	76,731.5	78,807.0	100.0	20,036.5	14,579.7	84,263.8	100.0	78,621.5	100.0	185.5	.2	5,642.3	6.7
Gasto Programable:	76,731.5	78,807.0	100.0	18,841.5	14,579.7	83,068.8	98.6	77,426.5	98.5	1,380.5	1.8	5,642.3	6.8
Gasto Corriente	74,303.5	76,379.0	96.9	16,085.5	14,345.3	78,119.2	92.7	74,220.7	94.4	2,158.3	2.8	3,898.5	5.0
Servicios Personales	60,938.1	63,013.6	80.0	11,597.7	8,948.6	65,662.7	77.9	62,059.3	78.9	954.3	1.5	3,603.4	5.5
Gasto Operativo	13,365.4	13,365.4	17.0	4,487.8	5,396.7	12,456.5	14.8	12,161.4	15.5	1,204.0	9.0	295.1	2.4
Materiales y Suministros	3,244.6	3,244.6	4.1	1,916.4	2,256.4	2,904.6	3.4	2,850.9	3.6	393.7	12.1	53.7	1.8
Servicios Generales	10,120.8	10,120.8	12.8	2,571.4	3,140.3	9,551.9	11.3	9,310.5	11.8	810.3	8.0	241.4	2.5
Transferencias	256.9	256.9	.3		39.4	217.5	.3	215.1	.3	41.8	16.3	2.4	1.1
Organismos Autonomos													
Subsidios y Apoyos	256.9	256.9	.3		39.4	217.5	.3	215.1	.3	41.8	16.3	2.4	1.1
Inversión Pública	2,171.1	2,171.1	2.8	2,756.0	195.0	4,732.1	5.6	2,990.7	3.8	-819.6	-37.8	1,741.4	36.8
Bienes Muebles e Inmuebles	2,171.1	2,171.1	2.8	2,756.0	195.0	4,732.1	5.6	2,990.7	3.8	-819.6	-37.8	1,741.4	36.8
Obra Pública													
Inversión Financiera													
Gasto no Programable				1,195.0		1,195.0	1.4	1,195.0	1.5	-1,195.0			
Transferencias a Municipios													
Participaciones													
Aportaciones del Ramo 33													
Convenios													
Deuda Pública				1,195.0		1,195.0	1.4	1,195.0	1.5	-1,195.0			
Costo Financiero de la Deuda													
Amortizaciones													
Pago de Adefas				1,195.0		1,195.0	1.4	1,195.0	1.5	-1,195.0			
Superávit(+)/ Déficit (-)				-6,248.4	-6,248.4			4,486.2		-4,486.2		-4,486.2	
% de los Ingresos								5.4					

CUENTA PÚBLICA DEL GOBIERNO, ORGANISMOS AUXILIARES Y AUTÓNOMOS DEL ESTADO DE MÉXICO 2021

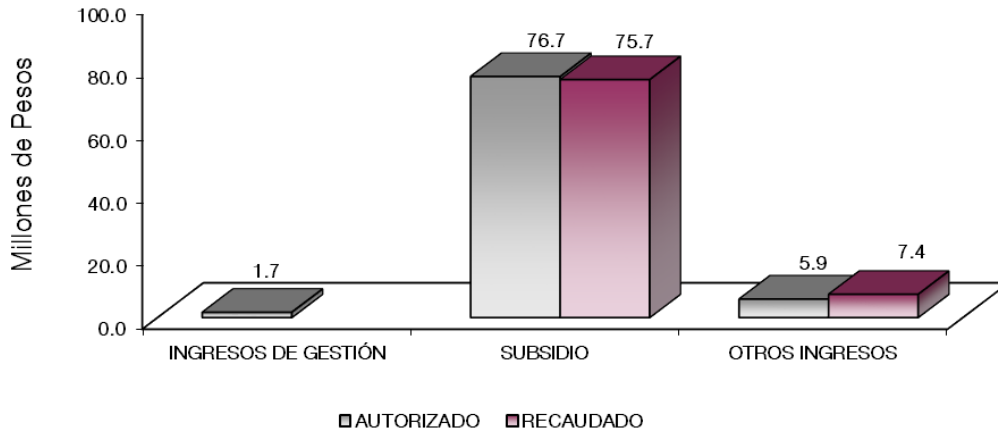
Universidad Tecnológica del Sur del Estado de México Estado Analítico de Ingresos Del 1 de Enero al 31 de Diciembre de 2021 (Miles de pesos)						
Rubro de Ingresos	Ingreso					Diferencia (6= 5 - 1)
	Estimado	Ampliaciones y Reducciones	Modificado	Devengado	Recaudado	
	(1)	(2)	(3= 1 + 2)	(4)	(5)	
Impuestos						
Cuotas y Aportaciones de Seguridad Social						
Contribuciones de Mejoras						
Derechos						
Productos				4.9	4.9	4.9
Aprovechamientos	2,075.5		2,075.5	2,162.8	2,162.8	87.3
Ingresos por Ventas de Bienes, Prestación de Servicios y Otros Ingresos	9,070.5	-7,383.1	1,687.4			-9,070.5
Participaciones, Aportaciones, Convenios, Incentivos Derivados de la Colaboración Fiscal y Fondos Distintos de Aportaciones						
Transferencias, Asignaciones, Subsidios y Subvenciones, y Pensiones y Jubilaciones	67,661.0	8,995.8	76,656.8	75,721.8	75,721.8	8,060.8
Ingresos Derivados de Financiamientos		3,844.1	3,844.1	5,218.2	5,218.2	5,218.2
Total	78,807.0	5,456.8	84,263.8	83,107.7	83,107.7	4,300.7
				Ingresos excedentes¹		

Estado Analítico de Ingresos Por Fuente de Financiamiento	Ingreso					Diferencia (6= 5 - 1)
	Estimado	Ampliaciones y Reducciones	Modificado	Devengado	Recaudado	
	(1)	(2)	(3= 1 + 2)	(4)	(5)	
Ingresos del Poder Ejecutivo Federal o Estatal y de los Municipios						
Impuestos						
Cuotas y Aportaciones de Seguridad Social						
Contribuciones de Mejoras						
Derechos						
Productos						
Aprovechamientos						
Participaciones, Aportaciones, Convenios, Incentivos Derivados de la Colaboración Fiscal y Fondos Distintos de Aportaciones						
Transferencias, Asignaciones, Subsidios y Subvenciones, y Pensiones y Jubilaciones						
Ingresos de los Entes Públicos de los Poderes Legislativo y Judicial, de los Órganos Autónomos y del Sector Paraestatal o Paramunicipal, así como de las Empresas Productivas del Estado	78,807.0	1,612.7	80,419.7	77,889.5	77,889.5	-917.5
Cuotas y Aportaciones de Seguridad Social						
Productos				4.9	4.9	4.9
Ingresos por Venta de Bienes, Prestación de Servicios y Otros Ingresos	11,146.0	-7,383.1	3,762.9	2,162.8	2,162.8	-8,983.2
Transferencias, Asignaciones, Subsidios y Subvenciones, y Pensiones y Jubilaciones	67,661.0	8,995.8	76,656.8	75,721.8	75,721.8	8,060.8
Ingresos Derivados de Financiamiento		3,844.1	3,844.1	5,218.2	5,218.2	5,218.2
Ingresos Derivados de Financiamientos		3,844.1	3,844.1	5,218.2	5,218.2	5,218.2
Total	78,807.0	5,456.8	84,263.8	83,107.7	83,107.7	4,300.7
				Ingresos excedentes¹		

UTSEM

Universidad Tecnológica del Sur del Estado de México								
INGRESOS								
(Miles de Pesos)								
INGRESOS	AUTORIZADO	ASIGNADO	PRESUPUESTO 2021		TOTAL AUTORIZADO	RECAUDADO	VARIACIÓN	
			ASIGNACIONES Y/O AMPLIACIONES	REDUCCIONES Y/O DISMINUCIONES			IMPORTE	%
INGRESOS DE GESTIÓN	9,070.5	9,070.5		7,383.1	1,687.4		1,687.4	100.0
Ingresos por Venta de Bienes y Servicios	9,070.5	9,070.5		7,383.1	1,687.4		1,687.4	100.0
PARTICIPACIONES, APORTACIONES, TRANSFERENCIAS, ASIGNACIONES, SUBSIDIOS Y OTRAS AYUDAS	67,661.0	67,661.0	9,944.0	948.2	76,656.8	75,721.8	935.0	1.2
Subsidio	67,661.0	67,661.0	9,944.0	948.2	76,656.8	75,721.8	935.0	1.2
OTROS INGRESOS Y BENEFICIOS		2,075.5	3,844.1		5,919.6	7,385.9	-1,466.3	-24.8
Productos Financieros						4.9	-4.9	
Pasivos que se Generen como Resultado de Erogaciones que se Devengan en el Ejercicio Fiscal pero que queden Pendientes de Liquidar al Cierre del Mismo			1,195.0		1,195.0	2,569.1	-1,374.1	-115.0
Ingresos Diversos						87.3		
Disponibilidades			2,649.1		2,649.1	2,649.1		
Aplicación de Remanentes		2,075.5			2,075.5	2,075.5		
T O T A L	76,731.5	78,807.0	13,788.1	8,331.3	84,263.8	83,107.7	1,156.1	1.4

CUENTA PÚBLICA DEL GOBIERNO, ORGANISMOS AUXILIARES Y AUTÓNOMOS DEL ESTADO DE MÉXICO 2021



NOTAS AL PRESUPUESTO DE INGRESOS

INGRESOS

Se tuvo previsto recaudar ingresos por un importe de 78 millones 807 mil pesos, posteriormente se autorizaron ampliaciones y cancelaciones netas por 5 millones 456.8 miles de pesos, obteniendo un presupuesto autorizado modificado por 84 millones 263.8 miles de pesos. El importe recaudado fue por 83 millones 107.7 miles de pesos, por lo que se obtuvo una variación por 1 millón 156.1 miles de pesos, lo cual representó 1.4 por ciento respecto al monto autorizado.

INGRESOS DE GESTIÓN

Ingresos por Venta de Bienes y Servicios

Se tuvo previsto recaudar ingresos por venta de bienes y servicios por 9 millones 70.5 miles de pesos y derivado del Convenio de Colaboración Administrativa para la recaudación de los ingresos percibidos por las Entidades Públicas con la Secretaría de Finanzas, se recaudan a través del Subsidio Estatal en el rubro de Participaciones, Aportaciones, Transferencias, Asignaciones, Subsidios y Otras Ayudas.

PARTICIPACIONES, APORTACIONES, TRANSFERENCIAS, ASIGNACIONES, SUBSIDIOS Y OTRAS AYUDAS

Subsidio

Se tuvo previsto recaudar 67 millones 661 mil pesos, posteriormente se autorizaron ampliaciones y cancelaciones netas por 8 millones 995.8 miles de pesos, obteniendo un presupuesto autorizado modificado por 76 millones 656.8 miles de pesos. El importe recaudado fue de 75 millones 721.8 miles de pesos, obteniendo un subejercicio de 935 mil pesos, lo que representó el 1.2 por ciento respecto al monto autorizado.

OTROS INGRESOS Y BENEFICIOS

En este rubro se recaudaron 7 millones 385.9 miles de pesos, principalmente para el pago de Pasivos que se generaron como resultado de erogaciones que se devengaron en el ejercicio fiscal pero que quedan Pendientes de liquidar al cierre del mismo, así como ingresos diversos.

UTSEM

Universidad Tecnológica del Sur del Estado de México
Estado Analítico del Ejercicio del Presupuesto de Egresos
Clasificación por Objeto del Gasto (Capítulo y Concepto)
Del 1 de Enero al 31 de Diciembre de 2021
(Miles de Pesos)

Concepto	Egresos					Subejercicio 6 = (3 - 4)
	Aprobado	Ampliaciones/ (Reducciones)	Modificado	Devengado	Pagado	
	1	2	3 = (1 + 2)	4	5	
Servicios Personales	63,013.6	2,649.1	65,662.7	62,059.3	62,059.3	3,603.4
Remuneraciones al Personal de Carácter Permanente	38,176.5	2,163.2	36,013.3	33,305.2	33,305.2	2,708.1
Remuneraciones al Personal de Carácter Transitorio						
Remuneraciones Adicionales y Especiales	9,325.4	2,759.5	12,084.9	11,855.9	11,855.9	229.0
Seguridad Social	8,668.4	789.3	7,879.1	7,492.0	7,492.0	387.1
Otras Prestaciones Sociales y Económicas	6,843.3	2,731.4	9,574.7	9,295.5	9,295.5	279.2
Previsiones						
Pago de Estímulos a Servidores Públicos		110.7	110.7	110.7	110.7	
Materiales y Suministros	3,244.6	-340.0	2,904.6	2,850.9	2,850.9	53.7
Materiales de Administración, Emisión de Documentos y Artículos Oficiales	1,430.7	210.2	1,640.9	1,633.1	1,633.1	7.8
Alimentos y Utensilios	355.1	260.0	95.1	55.8	55.8	39.3
Materias Primas y Materiales de Producción y Comercialización	11.8	11.8				
Materiales y Artículos de Construcción y de Reparación	186.5	44.1	230.6	230.5	230.5	.1
Productos Químicos, Farmacéuticos y de Laboratorio	147.7	79.6	68.1	68.1	68.1	
Combustibles, Lubricantes y Aditivos	636.1	-273.8	362.3	355.8	355.8	6.5
Vestuario, Blancos, Prendas de Protección y Artículos Deportivos	208.5	5.6	214.1	214.1	214.1	
Materiales y Suministros Para Seguridad	268.2	25.3	293.5	293.5	293.5	
Herramientas, Refacciones y Accesorios Menores		-				
Servicios Generales	10,120.8	-568.9	9,551.9	9,310.5	8,544.1	241.4
Servicios Básicos	1,737.0	-351.5	1,385.5	1,368.8	1,302.0	16.7
Servicios de Arrendamiento	19.0	15.3	3.7			3.7
Servicios Profesionales, Científicos, Técnicos y Otros Servicios	2,647.6	-281.1	2,366.5	2,366.1	2,155.6	.4
Servicios Financieros, Bancarios y Comerciales	477.8	-197.4	280.4	279.6	279.6	.8
Servicios de Instalación, Reparación, Mantenimiento y Conservación	2,520.4	499.6	3,020.0	2,944.2	2,844.2	75.8
Servicios de Comunicación Social y Publicidad	416.0	-87.0	329.0	268.6	268.6	60.4
Servicios de Traslado y Viáticos	609.5	-571.8	37.7	28.7	28.7	9.0
Servicios Oficiales	329.6	-16.5	313.1	313.1	313.1	
Otros Servicios Generales	1,363.9	452.1	1,816.0	1,741.4	1,352.3	74.6
Transferencias, Asignaciones, Subsidios y Otras Ayudas	256.9	-39.4	217.5	215.1	215.1	2.4
Transferencias Internas y Asignaciones al Sector Público						
Transferencias al Resto del Sector Público						
Subsidios y Subvenciones						
Ayudas Sociales	256.9	-39.4	217.5	215.1	215.1	2.4
Pensiones y Jubilaciones						
Transferencias a Fideicomisos, Mandatos y Otros Análogos						
Transferencias a la Seguridad Social						
Donativos						
Transferencias al Exterior						
Bienes Muebles, Inmuebles e Intangibles	2,171.1	2,561.0	4,732.1	2,990.7	2,990.7	1,741.4
Mobiliario y Equipo de Administración	2,135.0	2,526.0	4,661.0	2,955.7	2,955.7	1,705.3
Mobiliario y Equipo Educativo y Recreativo						
Equipo e Instrumental Médico y de Laboratorio						
Vehículos y Equipo de Transporte						
Equipo de Defensa y Seguridad						
Maquinaria, Otros Equipos y Herramientas	36.1	35.0	71.1	35.0	35.0	36.1
Activos Biológicos						
Bienes Inmuebles						
Activos Intangibles						
Inversión Pública						
Obra Pública en Bienes de Dominio Público						
Obra Pública en Bienes Propios						
Proyectos Productivos y Acciones de Fomento						
Inversiones Financieras y Otras Provisiones						
Inversiones Para el Fomento de Actividades Productivas						
Acciones y Participaciones de Capital						
Compra de Títulos y Valores						
Concesión de Préstamos						
Inversiones en Fideicomisos, Mandatos y Otros Análogos						
Otras Inversiones Financieras						
Provisiones para Contingencias y Otras Erogaciones Especiales						
Participaciones y Aportaciones						
Participaciones						
Aportaciones						
Convenios						
Deuda Pública		1,195.0	1,195.0	1,195.0	1,195.0	
Amortización de la Deuda Pública						
Intereses de la Deuda Pública						
Comisiones de la Deuda Pública						
Gastos de la Deuda Pública						
Costo por Coberturas						
Apoyos Financieros						
Adeudos de Ejercicios Fiscales Anteriores		1,195.0	1,195.0	1,195.0	1,195.0	
Total del Gasto	78,807.0	5,456.8	84,263.8	78,621.5	77,855.1	5,642.3

Universidad Tecnológica del Sur del Estado de México
Estado Analítico del Ejercicio del Presupuesto de Egresos
Clasificación Económica (por Tipo de Gasto)
Del 1 de Enero al 31 de Diciembre de 2021
(Miles de Pesos)

Concepto	Egresos					Subejercicio 6 = (3 - 4)
	Aprobado	Ampliaciones/ (Reducciones)	Modificado	Devengado	Pagado	
	1	2	3 = (1 + 2)	4	5	
Gasto Corriente	76,635.9	1,700.8	78,336.7	74,435.8	73,669.4	3,900.9
Gasto de Capital	2,171.1	2,561.0	4,732.1	2,990.7	2,990.7	1,741.4
Amortización de la Deuda y Disminución de Pasivos		1,195.0	1,195.0	1,195.0	1,195.0	-
Pensiones y Jubilaciones			-			-
Participaciones			-			-
Total del Gasto	78,807.0	5,456.8	84,263.8	78,621.5	77,855.1	5,642.3

Universidad Tecnológica del Sur del Estado de México
Estado Analítico del Ejercicio del Presupuesto de Egresos
Clasificación Administrativa
Del 1 de Enero al 31 de Diciembre de 2021
(Miles de Pesos)

Concepto	Egresos					Subejercicio 6 = (3 - 4)
	Aprobado	Ampliaciones/ (Reducciones)	Modificado	Devengado	Pagado	
	1	2	3 = (1 + 2)	4	5	
Entidades Paraestatales y Fideicomisos No Empresariales y No Financieros	78,807.0	5,456.8	84,263.8	78,621.5	77,855.1	5,642.3
Instituciones Públicas de Seguridad Social			-			-
Entidades Paraestatales Empresariales No Financieras con Participación Estatal Mayoritaria			-			-
Fideicomisos Empresariales No Financieros con Participación Estatal Mayoritaria			-			-
Entidades Paraestatales Empresariales Financieras Monetarias con Participación Estatal Mayoritaria			-			-
Entidades Paraestatales Empresariales Financieras No Monetarias con Participación Estatal Mayoritaria			-			-
Fideicomisos Financieros Públicos con Participación Estatal Mayoritaria			-			-
Total del Gasto	78,807.0	5,456.8	84,263.8	78,621.5	77,855.1	5,642.3

U T S E M

Universidad Tecnológica del Sur del Estado de México
Estado Analítico del Ejercicio del Presupuesto de Egresos
Clasificación Administrativa
Del 1 de Enero al 31 de Diciembre de 2021
(Miles de Pesos)

Concepto	Egresos					Subejercicio
	Aprobado	Ampliaciones/ (Reducciones)	Modificado	Devengado	Pagado	
	1	2	3 = (1 + 2)	4	5	
210C0900000 Universidad Tecnológica del Sur del Estado de México	78,807.0	5,456.8	84,263.8	78,621.5	77,855.1	5,642.3
Total del Gasto	78,807.0	5,456.8	84,263.8	78,621.5	77,855.1	5,642.3

Universidad Tecnológica del Sur del Estado de México
Estado Analítico del Ejercicio del Presupuesto de Egresos
Clasificación Administrativa
Del 1 de Enero al 31 de Diciembre de 2021
(Miles de pesos)

Concepto	Egresos					Subejercicio
	Aprobado	Ampliaciones/ (Reducciones)	Modificado	Devengado	Pagado	
	1	2	3 = (1 + 2)	4	5	
Poder Ejecutivo	78,807.0	5,456.8	84,263.8	78,621.5	77,855.1	5,642.3
Poder Legislativo			-			-
Poder Judicial			-			-
Órganos Autónomos			-			-
Total del Gasto	78,807.0	5,456.8	84,263.8	78,621.5	77,855.1	5,642.3

UTSEM

Universidad Tecnológica del Sur del Estado de México
Estado Analítico del Ejercicio del Presupuesto de Egresos
Clasificación Funcional (Finalidad y Función)
Del 1 de Enero al 31 de Diciembre de 2021
(Miles de Pesos)

Concepto	Egresos					Subejercicio 6 = (3 - 4)
	Aprobado	Ampliaciones/ (Reducciones)	Modificado	Devengado	Pagado	
	1	2	3 = (1 + 2)	4	5	
Gobierno	706.8	-	706.8	706.8	706.8	-
Legislación			-			-
Justicia			-			-
Coordinación de la Política de Gobierno	706.8	-	706.8	706.8	706.8	-
Relaciones Exteriores			-			-
Asuntos Financieros y Hacendarios			-			-
Seguridad Nacional			-			-
Asuntos de Orden Público y de Seguridad Interior			-			-
Otros Servicios Generales			-			-
Desarrollo Social	78,100.2	4,261.8	82,362.0	76,719.7	75,953.3	5,642.3
Protección Ambiental			-			-
Vivienda y Servicios a la Comunidad			-			-
Salud			-			-
Recreación, Cultura y Otras Manifestaciones Sociales			-			-
Educación	78,100.2	4,261.8	82,362.0	76,719.7	75,953.3	5,642.3
Protección Social			-			-
Otros Asuntos Sociales			-			-
Desarrollo Económico	-	-	-	-	-	-
Asuntos Económicos, Comerciales y Laborales en General			-			-
Agropecuaria, Silvicultura, Pesca y Caza			-			-
Combustibles y Energía			-			-
Minería, Manufacturas y Construcción			-			-
Transporte			-			-
Comunicaciones			-			-
Turismo			-			-
Ciencia, Tecnología e Innovación			-			-
Otras Industrias y Otros Asuntos Económicos			-			-
Otras no Clasificadas en Funciones Anteriores	-	1,195.0	1,195.0	1,195.0	1,195.0	-
Transacciones de la Deuda Pública / Costo Financiero de la Deuda			-			-
Transferencias, Participaciones y Aportaciones entre Diferentes Niveles y Órdenes de Gobierno			-			-
Saneamiento del Sistema Financiero			-			-
Adeudos de Ejercicios Fiscales Anteriores		1,195.0	1,195.0	1,195.0	1,195.0	-
Total del Gasto	78,807.0	5,456.8	84,263.8	78,621.5	77,855.1	5,642.3

Universidad Tecnológica del Sur del Estado de México
Endeudamiento Neto
Del 1 de Enero al 31 de Diciembre de 2021
(Miles de Pesos)

Identificación de Crédito o Instrumento	Contratación/Colocación	Amortización	Endeudamiento Neto
	A	B	C = A - B
Créditos Bancarios			
			-
			-
			-
			-
			-
			-
Total Créditos Bancarios	-	-	-
Otros Instrumentos de Deuda			
			-
			-
			-
			-
			-
Total Otros Instrumentos de Deuda	-	-	-
TOTAL	-	-	-

NO APLICA

Universidad Tecnológica del Sur del Estado de México
Intereses de la Deuda
Del 1 de Enero al 31 de Diciembre de 2021
(Miles de Pesos)

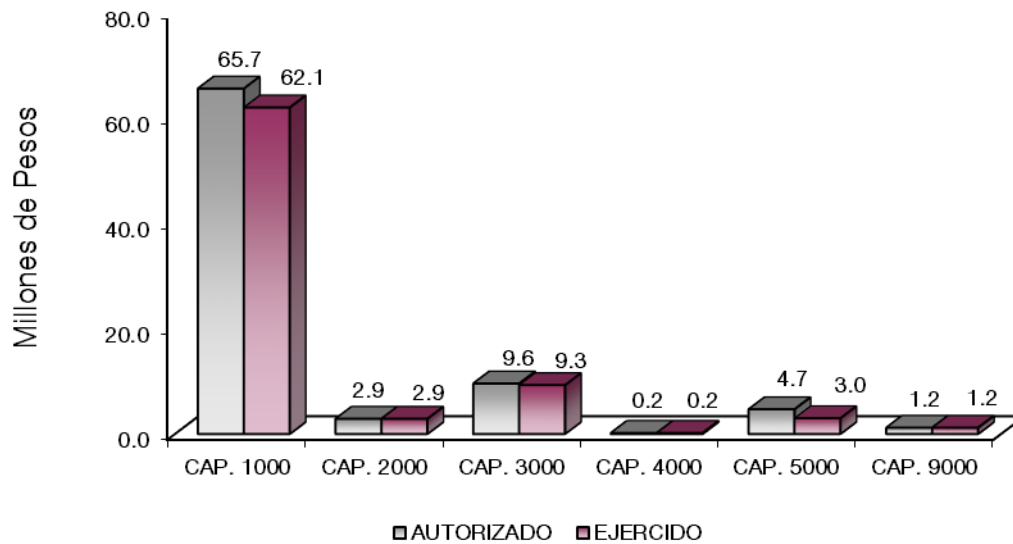
Identificación de Crédito o Instrumento	Devengado	Pagado
Créditos Bancarios		
Total de Intereses de créditos bancarios	-	-
Otros Instrumentos de Deuda		
Total de Intereses de Otros Instrumentos de Deuda	-	-
TOTAL	-	-

NO Aplica

CUENTA PÚBLICA DEL GOBIERNO, ORGANISMOS AUXILIARES Y AUTÓNOMOS DEL ESTADO DE MÉXICO 2021

Universidad Tecnológica del Sur del Estado de México
EGRESOS POR CAPÍTULO
(Miles de Pesos)

EGRESOS	PRESUPUESTO 2021					VARIACIÓN		
	AUTORIZADO	ASIGNADO	ASIGNACIONES Y/O AMPLIACIONES	REDUCCIONES Y/O DISMINUCIONES	TOTAL AUTORIZADO	EJERCIDO	IMPORTE	
Servicios Personales	60,938.1	63,013.6	11,597.7	8,948.6	65,662.7	62,059.3	3,603.4	5.5
Materiales y Suministros	3,244.6	3,244.6	1,916.4	2,256.4	2,904.6	2,850.9	53.7	1.8
Servicios Generales	10,120.8	10,120.8	2,571.4	3,140.3	9,551.9	9,310.5	241.4	2.5
Transferencias, Asignaciones, Subsidios y Otras Ayudas	256.9	256.9		39.4	217.5	215.1	2.4	1.1
Bienes Muebles, Inmuebles e Intangibles	2,171.1	2,171.1	2,756.0	195.0	4,732.1	2,990.7	1,741.4	36.8
Deuda Pública			1,195.0		1,195.0	1,195.0		
T O T A L	76,731.5	78,807.0	20,036.5	14,579.7	84,263.8	78,621.5	5,642.3	6.7



UTSEM

NOTAS AL PRESUPUESTO DE EGRESOS

EGRESOS

Se tuvo un presupuesto asignado por 78 millones 807 mil pesos, posteriormente se autorizaron ampliaciones, cancelaciones y trasposos netos de más por 5 millones 456.8 miles de pesos, teniendo un presupuesto modificado por 84 millones 263.8 miles de pesos, de los cuales se ejercieron 78 millones 621.5 miles de pesos, obteniendo una variación de 5 millones 642.3 miles de pesos, lo que representó el 6.7 por ciento respecto al monto autorizado.

SERVICIOS PERSONALES

El presupuesto asignado de este capítulo fue de 63 millones 13.6 miles de pesos, posteriormente se autorizaron ampliaciones y trasposos netos de más por 2 millones 649.1 miles de pesos, obteniendo un presupuesto modificado de 65 millones 662.7 miles de pesos. El importe ejercido fue de 62 millones 59.3 miles de pesos, obteniendo un subejercicio de 3 millones 603.4 miles de pesos, lo que representó el 5.5 por ciento menos respecto al monto autorizado.

La variación obedece al cumplimiento a las Medidas de Austeridad, Contención del gasto y Ahorro Presupuestal del Ejercicio 2021.

MATERIALES Y SUMINISTROS

Se tuvo un autorizado inicial de 3 millones 244.6 miles de pesos, posteriormente se autorizaron cancelaciones y trasposos netos de menos por 340 mil pesos, obteniendo un presupuesto modificado de 2 millones 904.6 miles de pesos, de los cuales se ejercieron 2 millones 850.9 miles de pesos, obteniendo un subejercicio de 53.7 miles de pesos, lo que representó el 1.8 por ciento respecto al monto autorizado.

La variación obedece al cumplimiento a las Medidas de Austeridad, Contención del gasto y Ahorro Presupuestal del Ejercicio 2021.

SERVICIOS GENERALES

UTSEM

Se tuvo un presupuesto asignado por 10 millones 120.8 miles de pesos, posteriormente se autorizaron cancelaciones y trasposos netos de menos por 568.9 miles de pesos, obteniendo un presupuesto modificado de 9 millones 551.9 miles de pesos. El importe ejercido fue de 9 millones 310.5 miles de pesos, obteniendo un subejercido de 241.4 miles de pesos, lo que representó el 2.5 por ciento respecto al monto autorizado.

La variación obedece al cumplimiento a las Medidas de Austeridad, Contención del gasto y Ahorro Presupuestal del Ejercicio 2021.

TRANSFERENCIAS, ASIGNACIONES, SUBSIDIOS Y OTRAS AYUDAS

Se tuvo un presupuesto de 256.9 miles de pesos, posteriormente cancelaciones y trasposos netos de menos por 39.4 miles de pesos, obteniendo un presupuesto modificado de 217.5 miles de pesos. El importe ejercido fue de 215.1 miles de pesos, obteniendo un subejercido de 2.4 miles de pesos, lo que representó el 1.1 por ciento respecto al monto autorizado.

BIENES MUEBLES, INMUEBLES E INTANGIBLES

El presupuesto asignado de este capítulo fue de 2 millones 171.1 miles de pesos, posteriormente se autorizaron ampliaciones y traspasos netos de más por 2 millones 561 mil pesos, obteniendo un presupuesto modificado por 4 millones 732.1 miles de pesos. El importe ejercido fue de 2 millones 990.7 miles de pesos, teniendo un subejercido de 1 millón 741.4 miles de pesos, lo que representó el 36.8 por ciento respecto al monto autorizado.

DEUDA PÚBLICA

Se autorizó una ampliación por 1 millón 195 mil pesos, para el pago de Pasivos Derivados de Erogaciones Devengadas y Pendientes de Pago de Ejercicios Anteriores, los cuales se ejercieron en su totalidad.

U T S E M

INFORMACIÓN PRESUPUESTAL

Universidad Tecnológica del Sur del Estado de México
EGRESOS POR OBJETO DEL GASTO
(Miles de Pesos)

CAPÍTULO Y OBJETO DEL GASTO	P R E S U P U E S T O 2 0 2 1					EJERCIDO	VARIACIÓN
	AUTORIZADO	ASIGNADO	ASIGNACIONES Y/O AMPLIACIONES	REDUCCIONES Y/O DISMINUCIONES	TOTAL AUTORIZADO		
SERVICIOS PERSONALES	60,938.1	63,013.6	11,597.7	8,948.6	65,662.7	62,059.3	3,603.4
Sueldo Base	36,770.5	38,176.5	3,467.5	5,630.7	36,013.3	33,305.2	2,708.1
Prima por Años de Servicio	359.2	505.6	1,673.4	129.0	2,050.0	2,027.3	22.7
Prima de Antigüedad							
Prima Vacacional	2,243.0	2,243.0	184.0	105.3	2,321.7	2,296.0	25.7
Aguinaldo	4,734.3	4,734.3	1,965.4	1,012.3	5,687.4	5,597.9	89.5
Vacaciones no Disfrutadas por Finiquito			12.7		12.7	8.9	3.8
Compensación	277.0	277.0		273.7	3.3		3.3
Gratificación	1,039.7	1,061.4	496.1		1,557.5	1,515.0	42.5
Gratificación por Convenio	474.8	504.1	41.8	93.6	452.3	410.8	41.5
Aportaciones de Servicio de Salud	3,390.7	3,530.2	371.3	205.4	3,696.1	3,522.3	173.8
Aportaciones al Sistema Solidario de Reparto	3,526.2	3,628.1	20.2	889.7	2,758.6	2,613.5	145.1
Aportaciones del Sistema de Capitalización individual	643.7	664.3	11.0	111.2	564.1	536.9	27.2
Aportaciones para Financiar los Gastos Generales de Administración del ISSEMyM	306.2	318.1	16.4	11.1	323.4	308.2	15.2
Aportaciones para Riesgo de Trabajo	432.8	452.7	89.1	6.4	535.4	511.1	24.3
Seguros y Fianzas	75.0	75.0		73.5	1.5		1.5
Cuotas para Fondo de Retiro	491.8	518.9	28.4	75.5	471.8	439.4	32.4
Seguro de Separación Individualizado	897.4	951.8	162.9		1,114.7	1,051.9	62.8
Otros Gastos Derivados de Convenio	3,935.6	3,935.6	2,836.8	120.4	6,652.0	6,583.7	68.3
Despensa	1,340.2	1,437.0	110.0	210.8	1,336.2	1,220.5	115.7
Reconocimiento a Servidores Públicos			110.7		110.7	110.7	
MATERIALES Y SUMINISTROS	3,244.6	3,244.6	1,916.4	2,256.4	2,904.6	2,850.9	53.7
Materiales y Útiles de Oficina	751.4	751.4	235.1	435.5	551.0	543.9	7.1
Enseres de Oficina	59.3	59.3	78.8	49.7	88.4	87.7	.7
Material de Foto, Cine y Grabación	6.7	6.7		6.7			
Materiales y Útiles para el Procesamiento en Equipos y Bienes Informáticos	394.8	394.8	388.0	208.2	574.6	574.6	
Material de Información	11.5	11.5		11.5			
Material y Enseres de Limpieza	46.0	46.0	384.1	49.7	380.4	380.4	
Material Didáctico	161.0	161.0	143.7	258.2	46.5	46.5	
Productos Alimenticios para Personas	344.3	344.3	32.5	281.7	95.1	55.8	39.3
Utensilios para el Servicio de Alimentación	10.8	10.8		10.8			
Materias Primas y Materiales de Producción	11.8	11.8		11.8			
Material Eléctrico y Electrónico	105.6	105.6	119.5	38.2	186.9	186.9	
Materiales de Construcción	69.3	69.3	85.1	110.7	43.7	43.6	.1
Estructuras y Manufacturas para Todo Tipo de Construcción	11.6	11.6		11.6			
Sustancias Químicas	39.0	39.0		25.1	13.9	13.9	
Plagidas abonos y fertilizantes			2.0		2.0	2.0	
Medicinas y Productos Farmacéuticos	39.8	39.8		22.3	17.5	17.5	
Materiales, Accesorios y Suministros Médicos	41.9	41.9	8.7	22.9	27.7	27.7	
Materiales, Accesorios y Suministros de Laboratorio	11.9	11.9		4.9	7.0	7.0	
Fibras sintéticas, hules, plásticos y derivados	15.1	15.1		15.1			
Combustibles, Lubricantes y Aditivos	636.1	636.1		273.8	362.3	355.8	6.5
Vestuario y Uniformes	106.3	106.3	45.2	81.4	70.1	70.1	
Prendas de Seguridad y Protección Personal	7.2	7.2	144.0	7.2	144.0	144.0	

CUENTA PÚBLICA DEL GOBIERNO, ORGANISMOS AUXILIARES Y AUTÓNOMOS DEL ESTADO DE MÉXICO 2021

CAPÍTULO Y OBJETO DEL GASTO	P R E S U P U E S T O 2 0 2 1						EJERCIDO	VARIACIÓN
	AUTORIZADO	ASIGNADO	ASIGNACIONES Y/O AMPLIACIONES	REDUCCIONES Y/O DISMINUCIONES	TOTAL AUTORIZADO			
Artículos Deportivos	95.0	95.0		95.0				
Refacciones, Accesorios y Herramientas	59.1	59.1		59.1				
Refacciones y accesorios menores de mobiliario y equipo de administración, educacional y n			.7		.7		.7	
Refacciones y Accesorios para Equipo de Cómputo	79.0	79.0	96.6	66.5	109.1	109.1		
Refacciones y Accesorios Menores de Equipo e Instrumental Médico y de Laboratorio	13.3	13.3		13.3				
Refacciones y Accesorios Menores para Equipo de Transporte	40.2	40.2	33.0	23.7	49.5	49.5		
Artículos para la Extinción de Incendios	28.7	28.7	34.6	24.9	38.4	38.4		
Refacciones y Accesorios Menores de Maquinaria y Otros Equipos	44.9	44.9	84.8	33.9	95.8	95.8		
Otros Enseres	3.0	3.0		3.0				
SERVICIOS GENERALES	10,120.8	10,120.8	2,571.4	3,140.3	9,551.9	9,310.5	241.4	
Servicio de Energía Eléctrica	1,126.4	1,126.4		529.8	596.6	584.3	12.3	
Gas	8.0	8.0		5.7	2.3		2.3	
Servicio de Telefonía Convencional	214.9	214.9	58.2		273.1	271.1	2.0	
Servicios de Radiocalización y Telecomunicación	11.9	11.9		11.9				
Servicios de Acceso a Internet	375.8	375.8	137.7		513.5	513.5		
Arrendamiento de Vehículos	19.0	19.0		15.3	3.7		3.7	
Asesorías Asociadas a Convenios o Acuerdos	520.2	520.2		104.0	416.2	416.2		
Servicios Informáticos	104.2	104.2	81.7	83.0	102.9	102.9		
Capacitación	588.8	588.8	85.3	416.0	258.1	258.1		
Servicios de Apoyo Administrativo y Fotocopiado	61.0	61.0		42.6	18.4	18.2	.2	
Impresiones de Documentos Oficiales para la Prestación de Servicios Públicos, Identificación, Formatos Administrativos y Fiscal	22.0	22.0	85.1	18.6	88.5	88.3	.2	
Servicios de impresión de documentos oficiales			142.3		142.3	142.3		
Servicios de Vigilancia	1,334.4	1,334.4	5.7		1,340.1	1,340.1		
Servicios Profesionales	17.0	17.0		17.0				
Servicios Bancarios y Financieros	63.4	63.4	27.2	29.6	61.0	60.2	.8	
Seguros y Fianzas	414.4	414.4		195.0	219.4	219.4		
Reparación y Mantenimiento de Inmuebles	696.5	696.5	204.2	153.5	747.2	695.7	51.5	
Reparación, Instalación y Mantenimiento de Bienes Informáticos Microfilmación y Tecnología	223.2	223.2	371.1	95.9	498.4	474.9	23.5	
Reparación y Mantenimiento de Vehículos Terrestres, Aéreos y Lacustres	323.6	323.6	57.5	180.9	200.2	199.3	.9	
Reparación, Instalación y Mantenimiento de Maquinaria, Equipo Instrumental y Diversos	181.6	181.6	104.9	124.1	162.4	162.4		
Servicios de Lavandería, Limpieza e Higiene	1,048.5	1,048.5	151.0		1,199.5	1,199.5		
Servicios de Fumigación	47.0	47.0	212.3	47.0	212.3	212.3		
Gastos de Publicidad y Propaganda	416.0	416.0	160.7	248.0	328.7	288.3	60.4	
Publicaciones Oficiales y de Información en General para Difusión			.3		.3	.3		
Gastos de Traslado por Vía Terrestre			.2		.2	.2		
Gastos de alimentación en Territorio Nacional	522.7	522.7		488.0	34.7	26.7	8.0	
Servicios Integrales de Traslado y Viáticos	33.0	33.0		33.0				
Otros Servicios de Traslado y Hospedaje	53.8	53.8		51.0	2.8	1.8	1.0	
Gastos de ceremonias oficiales y de orden social	329.6	329.6		16.5	313.1	313.1		
Otros Impuestos y Derechos	86.3	86.3	48.1	57.8	76.6	73.2	3.4	
Impuesto sobre Erogaciones por Remuneraciones al Trabajo Personal	1,099.0	1,099.0	608.2		1,707.2	1,636.0	71.2	
Cuotas y Suscripciones	64.8	64.8	29.7	62.3	32.2	32.2		
Gastos de Servicios menores	69.1	69.1		69.1				
Inscripciones y arbitrajes	44.7	44.7		44.7				
TRANSFERENCIAS, ASIGNACIONES, SUBSIDIOS Y OTRAS AYUDAS	256.9	256.9		39.4	217.5	215.1	2.4	
Becas	100.8	100.8		8.2	92.6	90.3	2.3	
Premios, Estímulos, recompensas becas y seguros a Deportistas	156.1	156.1		31.2	124.9	124.8	.1	
BIENES MUEBLES, INMUEBLES E INTANGIBLES	2,171.1	2,171.1	2,756.0	195.0	4,732.1	2,990.7	1,741.4	
Muebles y Enseres	2,135.0	2,135.0		195.0	1,940.0	237.6	1,702.4	
Bienes Informáticos			2,560.9		2,560.9	2,558.0	2.9	
Otros equipos eléctricos y electrónicos de oficina			160.1		160.1	160.1		
Equipos de generación eléctrica, aparatos y accesorios eléctricos			35.0		35.0	35.0		
Herramientas, Máquina Herramienta y Equipo	36.1	36.1			36.1		36.1	
DEUDA PÚBLICA			1,195.0		1,195.0	1,195.0		
Por el Ejercicio Inmediato Anterior			1,195.0		1,195.0	1,195.0		
Por Ejercicios Anteriores								
T O T A L	76,731.5	78,807.0	20,036.5	14,579.7	84,263.8	78,621.5	5,642.3	

UTSEM

INFORMACIÓN

PROGRAMÁTICA

UTSEM

U T S E M

Universidad Tecnológica del Sur del Estado de México
Gasto por Categoría Programática
Del 1 de Enero al 31 de Diciembre de 2021
(Miles de Pesos)

Concepto	Egresos					Subejercicio 6=(3 - 4)
	Aprobado	Ampliaciones/ (Reducciones)	Modificado	Devengado	Pagado	
	1	2	3=(1 + 2)	4	5	
Programas	78,807.0	4,261.8	83,068.8	77,426.5	76,660.1	5,642.3
Subsidios: Sector Social y Privado o Entidades Federativas y Municipios	-	-	-	-	-	-
Sujetos a Reglas de Operación			-			-
Otros Subsidios			-			-
Desempeño de las Funciones	78,807.0	4,261.8	83,068.8	77,426.5	76,660.1	5,642.3
Prestación de Servicios Públicos	78,807.0	4,261.8	83,068.8	77,426.5	76,660.1	5,642.3
Provisión de Bienes Públicos			-			-
Planeación, Seguimiento y Evaluación de Políticas Públicas			-			-
Promoción y Fomento			-			-
Regulación y Supervisión			-			-
Funciones de las Fuerzas Armadas (Únicamente Gobierno Federal)			-			-
Específicos			-			-
Proyectos de Inversión			-			-
Administrativos y de Apoyo	-	-	-	-	-	-
Apoyo al Proceso Presupuestario y para Mejorar la Eficiencia Institucional			-			-
Apoyo a la Función Pública y al Mejoramiento de la Gestión			-			-
Operaciones Ajenas			-			-
Compromisos	-	-	-	-	-	-
Obligaciones de Cumplimiento de Resolución Jurisdiccional			-			-
Desastres Naturales			-			-
Obligaciones	-	-	-	-	-	-
Pensiones y Jubilaciones			-			-
Aportaciones a la Seguridad Social			-			-
Aportaciones a Fondos de Estabilización			-			-
Aportaciones a Fondos de Inversión y Reestructura de Pensiones			-			-
Programa de Gasto Federalizado (Gobierno Federal)	-	-	-	-	-	-
Gasto Federalizado			-			-
Participaciones a Entidades Federativas y Municipios			-			-
Costo Financiero, Deuda o Apoyos a Deudores y Ahorradores de la Banca			-			-
Adeudos de Ejercicios Fiscales Anteriores		1,195.0	1,195.0	1,195.0	1,195.0	-
Total del Gasto	78,807.0	5,456.8	84,263.8	78,621.5	77,855.1	5,642.3

El Plan de Desarrollo del Estado de México 2017-2023, es un instrumento prospectivo con una visión hacia 2030. En él se concentran las bases para la elaboración de los programas sectoriales, especiales y regionales que delinearán de manera más puntual y detallada los pasos para el cumplimiento de los objetivos establecidos, así como los planes específicos de inversión que permitirán realizar la proyección de los recursos financieros. Este esfuerzo colectivo plasma los retos y desafíos de la agenda gubernamental con un profundo sentido de responsabilidad y con el compromiso de lograr un desarrollo democrático.

SOCIAL

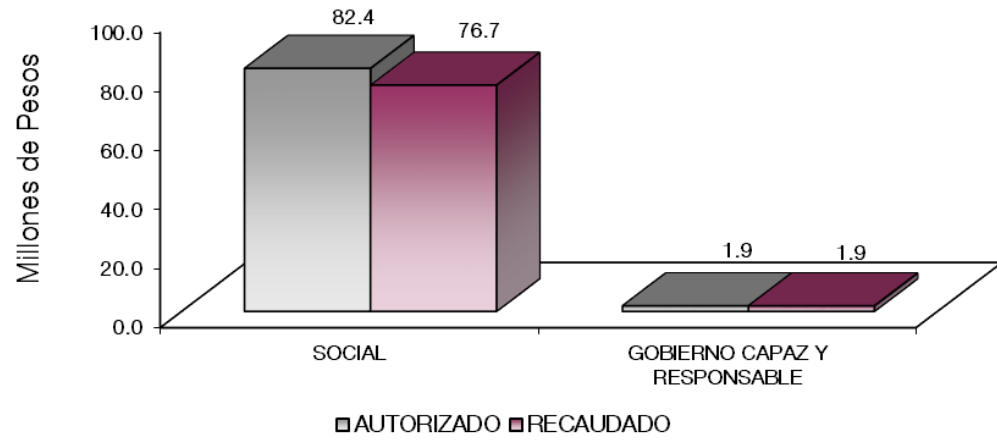
Programas de nueva generación para disminuir la desigualdad. El Gobierno del Estado de México considera prioritario desarrollar y conservar familias fuertes, promover el empleo y proteger el ingreso, particularmente el de las mujeres. En correspondencia con la Agenda 2030, el logro de estos propósitos influirá directa e indirectamente el cumplimiento de las metas globales que contribuirán a disminuir la pobreza y el hambre; procurarán el acceso a una vivienda y a servicios básicos adecuados; reducirán las desigualdades y la discriminación; promoverán una educación inclusiva, equitativa y de calidad, así como una vida sana y en general el bienestar. Diagnóstico: Pobreza y Hambre en el Estado de México.

GOBIERNO CAPAZ Y RESPONSABLE

El reto de los gobiernos actuales versa sobre la eficacia en solucionar los problemas endémicos que aquejan a las sociedades modernas y uno de los mayores retos es hacerlo con apego al Estado de Derecho, ya que éste aporta las normas y los valores fundamentales que rigen la convivencia social, así como los derechos y obligaciones de los actores sociales y políticos.

Universidad Tecnológica del Sur del Estado de México EGRESOS POR PILAR Y/O EJE TRANSVERSAL (Miles de Pesos)								
PILAR Y/O EJE TRANSVERSAL	AUTORIZADO	ASIGNADO	PRESUPUESTO 2021		TOTAL AUTORIZADO	EJERCIDO	VARIACIÓN	
			ASIGNACIONES Y/O AMPLIACIONES	REDUCCIONES Y/O DISMINUCIONES			IMPORTE	%
Social	76,024.7	78,100.2	18,754.6	14,492.8	82,362.0	76,719.7	5,642.3	6.9
Gobierno Capaz y Responsable	706.8	706.8	1,281.9	86.9	1,901.8	1,901.8		
T O T A L	76,731.5	78,807.0	20,036.5	14,579.7	84,263.8	78,621.5	5,642.3	6.7

UTSEM



FINALIDAD**GOBIERNO****DESARROLLO SOCIAL**

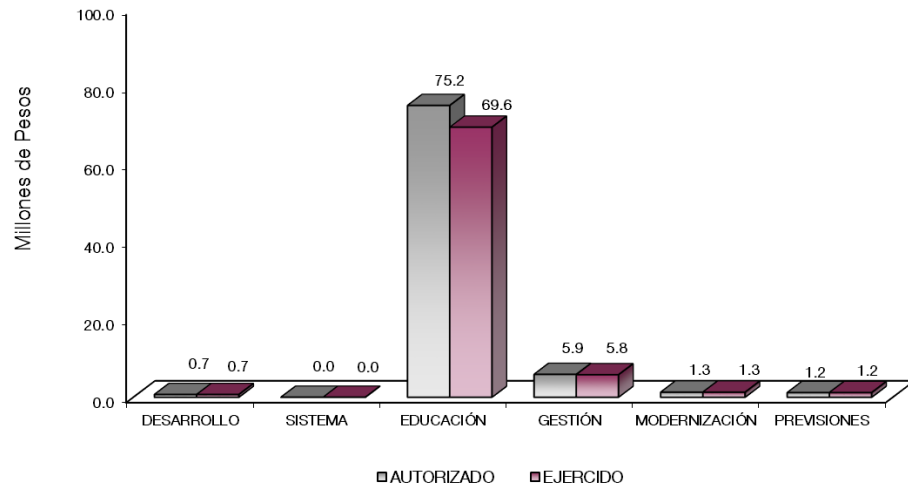
En esta finalidad se avanzará en la provisión de servicios a la población en materia de Protección Social, Educación, Salud, Vivienda y Servicios a la Comunidad, con lo que se apoyará fundamentalmente la consecución de las Metas Nacionales México Incluyente y México con Educación de Calidad.

El programa que desarrolló la Universidad Tecnológica del Sur del Estado de México buscó cumplir el siguiente objetivo:

Ampliar la cobertura y elevar la calidad de la Educación Superior Universitaria mediante el fortalecimiento institucional, infraestructura física necesaria, diversificación de la oferta educativa, certificación de procesos y la acreditación de los programas educativos; para contribuir en la disminución de las divergencias entre la oferta educativa y la demanda, así como atender las necesidades de desarrollo tecnológico, económico y social.

Universidad Tecnológica del Sur del Estado de México									
EGRESOS POR PROGRAMA									
(Miles de Pesos)									
PROGRAMA	AUTORIZADO	ASIGNADO	PRESUPUESTO 2021		TOTAL AUTORIZADO	EJERCIDO	VARIACIÓN		
			ASIGNACIONES Y/O AMPLIACIONES	REDUCCIONES Y/O DISMINUCIONES			IMPORTE	%	
Desarrollo de la Función Pública y Ética en el Servicio Público	686.8	686.8	86.9	86.9	686.8	686.8			
Sistema Anticorrupción del Estado de México y Municipios	20.0	20.0			20.0	20.0			
Educación Superior	69,076.6	70,875.6	17,756.0	13,476.9	75,154.7	69,619.9	5,534.8	7.4	
Gestión de las Políticas Educativas	5,641.6	5,918.1	837.6	837.6	5,918.1	5,821.0	97.1	1.6	
Modernización de la Educación	1,306.5	1,306.5	161.0	178.3	1,289.2	1,278.8	10.4	.8	
Previsiones para el Pago de Adeudos de Ejercicios Fiscales Anteriores			1,195.0		1,195.0	1,195.0			
TOTAL	76,731.5	78,807.0	20,036.5	14,579.7	84,263.8	78,621.5	5,642.3	6.7	

UTSEM



AVANCE OPERATIVO-PROGRAMÁTICO Y PRESUPUESTAL

GOBIERNO CAPAZ Y RESPONSABLE

GOBIERNO

COORDINACIÓN DE LA POLÍTICA DE GOBIERNO

01 03 04 01 DESARROLLO DE LA FUNCIÓN PÚBLICA Y ÉTICA EN EL SERVICIO PÚBLICO

01 03 04 01 01 01 FISCALIZACIÓN, CONTROL Y EVALUACIÓN DE LA GESTIÓN PÚBLICA

Realizar Evaluaciones para Determinar el Grado de Eficacia y Eficiencia en los Procesos, así como el Desempeño Institucional de las Dependencias y Organismos Auxiliares del Ejecutivo Estatal.

El propósito de esta actividad es verificar el grado de eficacia y eficiencia con que han sido empleados los recursos destinados a alcanzar los objetivos previstos, posibilitando la determinación de las desviaciones y la adopción de medidas correctivas que garanticen el cumplimiento adecuado de las metas con el fin de mejorar la prestación de los servicios. Se programó una evaluación, la meta fue realizada de acuerdo con lo planificado.

Realizar Auditorías, con el Propósito de Verificar el Cumplimiento del Marco Normativo que Regula el Funcionamiento de las Dependencias y Organismos Auxiliares del Ejecutivo Estatal y los Ayuntamientos.

Esta actividad permite verificar el grado de correspondencia del contenido informativo, con las evidencias que le dieron origen, así como determinar si en la actuación de la universidad y en la elaboración de los informes que presenta, se han aplicado las normas jurídico-administrativas y los principios establecidos en el ejercicio de los recursos, atribuciones y funciones con un sentido preventivo. Se programaron 2 auditorías, las cuales fueron cubiertas al 100 por ciento.

Realizar Inspecciones a Rubros Específicos en las Dependencias, Organismos Auxiliares del Ejecutivo Estatal y en su caso Ayuntamientos, con el Propósito de Constatar el Cumplimiento del Marco Normativo que lo Regula. Estas acciones permiten revisar y asegurar la existencia de un activo o de una operación registrada presentada en los estados financieros, registros administrativos u otros documentos derivados de la gestión de la Universidad. Se programaron 12 inspecciones mismas que fueron realizadas en su totalidad.

Participar en Testificaciones, con el Propósito de Asegurarse que los Actos Administrativos se Realicen Conforme a la Normatividad Vigente. La meta está encaminada a verificar los actos oficiales y otros que celebran la universidad y servidores públicos, dejando constancia de dichos actos. Se programaron 2 testificaciones. La meta no fue alcanzada debido a que, durante el año 2021, no se recibieron convocatorias por parte de la Dirección de Administración y Finanzas para testificar actos de entrega y recepción de oficina; lo anterior, debido a que para dicho ejercicio no se presentaron cambios en la estructura orgánica de la Universidad.

Participación del Órgano Interno de Control en Reuniones que por Mandato Legal o Disposición Administrativa así lo Requiera. La meta está orientada a la participación en reuniones de trabajo, que por mandato legal o de orden administrativo, requieren de servidores públicos representantes de la Secretaría de la Contraloría o de la Contraloría Interna, con el fin de atestiguar que los procesos se realicen apegados a la normatividad aplicable vigente. Se programó la intervención en 11 reuniones meta que fue alcanzada al 100 por ciento.

Acompañamiento en la Atención de Auditorías practicadas por los Entes Fiscalizables Externos. La meta va enfocada a contribuir a la mejora de la calidad de los servicios y la transparencia, a través de la coordinación de acciones, detecciones de necesidades y diseño de estrategias para la mejora continua. En el ejercicio se programó realizar 1 acompañamiento en la revisión practicada por el despacho externo designado para auditar los Estados Financieros y presupuestales del ejercicio 2021, misma que fue cumplida al 100 por ciento.

Atender Acciones Derivadas de la Fiscalización Realizada Entes Fiscalizables Externos. La meta va encaminada a contribuir a la mejora de la calidad de los servicios, la transparencia de la operatividad y de los procesos, así como la evaluación de la eficiencia y eficacia del aprovechamiento de los recursos. En el ejercicio se programó realizar 1 acción, la cual fue seguimiento a los hallazgos determinados por el Órgano Superior de Fiscalización del Estado de México, cumpliendo la meta en un 100 por ciento.

01 03 04 02 SISTEMA ANTICORRUPCIÓN DEL ESTADO DE MÉXICO Y MUNICIPIOS

01 03 04 02 02 04 INVESTIGACIÓN DE FALLAS ADMINISTRATIVAS

Recibir las Denuncias Derivadas de las Presuntas Faltas Administrativas, así como de las Sugerencias y Reconocimientos Presentados por los Interesados, Relacionadas con la Prestación del Servicio Público. El Órgano Interno de Control siempre dispuesto a dar la atención a aquellas denuncias o faltas

administrativas que se pudieran presentar en la Universidad Tecnológica del Sur del Estado de México, se dio el seguimiento a 2 denuncias, las cuales fueron atendidas.

Atender las Denuncias Presentadas por los Interesados. El Órgano Interno de Control siempre dispuesto a dar la atención a aquellas denuncias o faltas administrativas que se pudieran presentar en la Universidad Tecnológica del Sur del Estado de México, se programó realizar el seguimiento a denuncias administrativas, durante el ejercicio se atendió 1 denuncia recibida.

SOCIAL

DESARROLLO SOCIAL

02 05 03 01 EDUCACIÓN SUPERIOR

02 05 03 01 01 01 EDUCACIÓN SUPERIOR TECNOLÓGICA

Fomentar que los Estudiantes Egresen de sus Estudios de Tipo Superior en el Ciclo Escolar. La meta permite identificar a los estudiantes que concluyen su proceso de enseñanza-aprendizaje en el sexto cuatrimestre para Técnico Superior Universitario y en el onceavo para los de Licenciaturas e Ingenierías. Asimismo, determina a los estudiantes que egresan con relación a los que ingresan en la generación, para ello se programó el egreso de 514 estudiantes, logrando 504 egresados cumpliendo la meta en un 98.1 por ciento. La meta no fue alcanzada en su totalidad, derivado de la situación que aqueja a la sociedad causada por la pandemia por COVID-19.

Atender a la Matrícula de Educación Superior para Contribuir en la Disminución de las Divergencias entre la Oferta y la Demanda Educativa. La meta esta relaciona con el crecimiento de la matrícula, para esta meta se considera la matrícula alcanzada al inicio del ciclo escolar 2020-2021, para ello la Universidad Tecnológica del Sur del Estado de México programó alcanzar una matrícula de 1 mil 451 estudiantes, meta que fue alcanzada al 100 por ciento.

Atender a los Estudiantes de Nuevo ingreso de Educación Superior para Contribuir en la Disminución de las Divergencias entre la Oferta y la Demanda Educativa. La meta está encaminada, a atender a los egresados del nivel medio superior que solicitan su inscripción al primer cuatrimestre en las carreras que ofrece la Universidad de Técnico Superior Universitario, datos que son tomados de lo alcanzado al inicio del ciclo escolar 2020-2021. Por lo que para el año 2021 se programó la captación de 433 estudiantes de nuevo ingreso. La meta fue alcanzada en su totalidad.

Realizar Acciones de Formación Integral, para Desarrollar Capacidades, Valores y Habilidades Profesionales. Esta meta permite la formación integral de los estudiantes mediante prácticas deportivas y su participación en las actividades culturales. La Universidad programó una meta de 177 acciones, meta que fue alcanzada al 100 por ciento.

Realizar Acciones para Fomentar una Cultura Emprendedora. Esta actividad se refiere al desarrollo de alguna de las siguientes acciones que van encaminadas a fomentar una cultura emprendedora tales como: capacitación, conferencias, talleres, ferias de emprendedor, visitas guiadas a Institutos de emprendimiento, participación en congresos, gestionar y/o participar en concursos y convocatorias, asesorías, desarrollo de proyectos emprendedores, constitución de empresas, en este ejercicio se programó alcanzar una meta de 10 acciones emprendedoras, meta que fue cumplida al 100 por ciento.

Acreditar Programas Educativos en Educación Superior para Mejorar la Calidad. La meta está relacionada con el reconocimiento público que una organización acreditadora otorga a un programa académico, tanto de técnico superior universitario (TSU), como de nivel ingeniería o licenciatura, en el sentido de que éste cumple con determinados criterios y parámetros de calidad. Para el cumplimiento de esta meta se programó llevar a cabo las gestiones para realizar la acreditación de 12 programas educativos evaluables, se logró la acreditación de 9 de ellos cumpliendo con el 75 por ciento de la meta programada esto, derivado de lo siguiente:

- Para el año 2021 la carrera de TSU en Lengua Inglesa programó una acreditación en el mes de diciembre del mismo año, sin embargo, a pesar de que se realizó la captura de información en la plataforma establecida por el Comité Interinstitucional para la Evaluación de la Educación Superior (CIEES) por parte del responsable de la carrera, no se recibió fecha de respuesta para la evaluación para la acreditación correspondiente por parte de CIEES, solamente una notificación de fecha 4 de noviembre de 2021, donde comunican que en breve el comité de Artes, Educación y Humanidades procederá con la revisión de la información y se pondrá en contacto.
- La carrera de Enfermería hizo el pago en el mes de mayo para contratar los servicios de evaluación del Comité Interinstitucional para la Evaluación de la Educación Superior (CIEES), y se programó contar con la acreditación de la Licenciatura en Enfermería en el mes de diciembre, sin embargo, dicha meta no se alcanzó, derivado de que se dio atención a actividades extraordinarias a las programadas de las carreras de Contaduría y Enfermería, lo que ocasionó el retraso en la integración de la información que requiere la guía para la autoevaluación; a la fecha se continúa trabajando en la acreditación para concluir el proceso en el año 2022.

- En el mes de Diciembre del 2019 se realizó el pago para contratar los servicios de evaluación del Consejo de Acreditación de la Enseñanza de la Ingeniería, A. C., (CACEI), y se programó contar con la acreditación de Ingeniería en Procesos Alimentarios en Diciembre del 2021, sin embargo dicha meta no se alcanzó, derivado a que aún no se tenía la acreditación de TSU en Procesos Alimentarios y como requisito principal para acreditar la continuidad de estudios es el dictamen de acreditación de TSU en Procesos Alimentarios, entonces no se podía realizar la acreditación de Ingeniería esto provoco retraso en la programación, el cual incurrió al cierre de vencimiento de la plataforma por excederse en tiempo de integrar la información, para eso se inició una prórroga para la apertura de la misma y en estos momentos está en proceso para terminar y programarse la acreditación en días posteriores del mes de febrero 2022 y así concluir el proceso de acreditación del programa.

Fomentar que los Egresados se Titulen. La Universidad Tecnológica del Sur del Estado de México ha establecido que todos los estudiantes se titulen en el mismo año de egreso. En este sentido, se programó la titulación a 510 egresados del nivel de Técnico Superior Universitario, Ingenierías y Licenciaturas en el ejercicio se titularon 507 estudiantes logrando el 99.4 por ciento de la meta programada.

Lograr Certificaciones en Educación Superior para Mejorar la Calidad. La Universidad en el año 2021, en aras de generar un compromiso con los estándares de calidad, así como la mejora continua institucional, la Universidad Tecnológica del Sur del Estado México programó mantener 2 certificaciones, una mediante una auditoría de calidad de seguimiento bajo la Norma ISO 9001:2015 y mantener el certificado de la Norma NMX-R-025-SCFI-2015 en Igualdad Laboral y No Discriminación, mismas que fueron alcanzadas satisfactoriamente.

Capacitar y Actualizar al Personal Docente para mejorar la formación Académica. La capacitación para el docente, es una parte muy importante dentro de la educación y para la Universidad, ya que se presentan retos para el docente día a día y es de suma importancia que éste cuente con las herramientas necesarias para poder elevar su desempeño docente, a Universidad programó capacitar a 77 docentes, logrando el cumplimiento al 100 por ciento de la meta establecida.

Evaluar al Personal Docente con la Finalidad de encontrar Áreas de Oportunidad para Mejorar su Desempeño. Esta actividad permite evaluar el desempeño de los profesores de tiempo completo y de asignatura a fin de conocer su nivel de competencia profesional en el desarrollo de la docencia. En este sentido, en el año 2021 se programó evaluar a 77 profesores, sin embargo, debido a la baja captación de matrícula que se presentó no se realizaron contrataciones nuevas de personal docente, motivo por el cual se evaluó a 69 docentes cumpliendo la meta en un 89.6 por ciento.

Capacitar al Personal Directivo y Administrativo para el Fortalecimiento Institucional. Con la finalidad de adquirir, los conocimientos, herramientas, habilidades y actitudes para interactuar en el entorno laboral, la Universidad Tecnológica del Sur del Estado de México programó capacitar a 76 personas, logrando capacitar a 81 superando la meta en un 6.6 por ciento.

Desarrollar Proyectos de Investigación para Atender las Necesidades de Desarrollo Tecnológico, Económico y Social. Esta actividad favorece el desarrollo de proyectos de investigación de la Universidad Tecnológica del Sur del Estado de México. Se programó la elaboración de 11 proyectos de investigación, mismos que fueron realizados en su totalidad.

Realizar la publicación de Documentos Derivados de la Investigación para su Divulgación. Como parte del trabajo que realizan los docentes en el tema de la investigación y con la finalidad de formar parte de la colectiva del conocimiento, se trabaja en temas de investigación para concluir en la publicación de esta en revistas científicas con la finalidad de aportar en diversos temas. En este sentido la Universidad Tecnológica del Sur del Estado de México programó 5 publicaciones, sin embargo, solo se publicaron 2 artículos alcanzado la meta en un 40 por ciento.

Rehabilitar y o Proporcionar Mantenimiento Preventivo y Correctivo a los Inmuebles con el Propósito de Mejorar la Calidad de la Infraestructura Física. Con la finalidad de mantener la infraestructura de la Universidad en óptimas condiciones, se programó realizar el mantenimiento preventivo o correctivo a 10 inmuebles de esta Casa de Estudios, meta que fue cubierta al 100 por ciento.

02 05 06 01 GESTIÓN DE LAS POLÍTICAS EDUCATIVAS

02 05 06 01 02 04 VINCULACIÓN CON EL SECTOR PRODUCTIVO

Realizar Acciones de Vinculación y Extensión que Permitan Establecer Lazos de Colaboración con los Sectores Público, Privado y Social. La relación que establece la Universidad Tecnológica del Sur del Estado de México con los sectores productivos de bienes y servicios, público y privado, instituciones de educación y la sociedad para beneficio de ambas partes es de vital importancia. Es por ello que se programó realizar 29 acciones de vinculación, meta que fue alcanzada en un 100 por ciento. Algunas de las acciones realizadas fueron: servicio social, prácticas profesionales, estadía, bolsa de trabajo, visitas a empresas, educación continua, conferencias, difusión (promoción de la oferta educativa), becas, entre otras.

Operar Convenios con los Sectores, Público, Privado y Social para Fortalecer los Lazos de Colaboración Institucional. Parte del trabajo de vinculación institucional recaé en la concertación de nuevos convenios con el sector productivo de bienes y servicios, lo que permite a los estudiantes puedan realizar viajes de estudio, prácticas, estadías e incorporación en el mercado de trabajo. Para ello, resulta de gran importancia controlar aquellos convenios que la institución encuentre operando. Se programó una meta de operar como mínimo 15 convenios, meta que fue alcanzada al 100 por ciento.

Atender a Estudiantes en Educación Dual para Desarrollar Aptitudes y Habilidades en Unidades Económicas. La educación dual se define como el proceso de desarrollo de competencias y/o la especialización del estudiante combinando la Enseñanza – Aprendizaje dentro de la Universidad, con espacios de formación desarrollados en la empresa; es decir, se combina la parte académica y laboral en el curriculum. En este sentido, la Universidad Tecnológica del Sur del Estado de México para este ejercicio, se programó incorporar en esta modalidad a 23 estudiantes, meta que fue cumplida al 100 por ciento.

Contactar Egresados en Educación Superior para Identificar su Situación Profesional. Esta meta permite dar seguimiento a los egresados del ciclo inmediato anterior a seis meses posteriores de su egreso, con el objetivo de obtener información del desarrollo profesional de los egresados en mercado de laboral. En este ejercicio se programó dar seguimiento a 673 egresados, meta que se alcanzó al 100 por ciento. De los egresados 240 trabajan, 56 estudian y trabajan, 146 solo estudian y 231 no trabajan actualmente, alcanzando la meta en un 100 por ciento.

02 05 06 02 MODERNIZACIÓN DE LA EDUCACIÓN

02 05 06 02 01 01 FORTALECIMIENTO DE LA CALIDAD EDUCATIVA

Impartir el Idioma Inglés a los Estudiantes en Educación Superior para el Desarrollo de Competencias. El objetivo de la meta es favorecer el aprendizaje del idioma inglés; perfeccionar las habilidades de comprensión lectora, auditiva, expresión oral y escrita de este idioma, con el propósito de preparar a la juventud para que cuente con las capacidades y competencias para integrarse en mejores condiciones al mercado de trabajo. En este sentido, se programó alcanzar una meta de 1 mil 451 estudiantes con atención en el idioma inglés, dando cumplimiento en un 100 por ciento.

02 05 06 02 01 04 TECNOLOGÍA APLICADA A LA EDUCACIÓN

Destinar Equipo de Cómputo al Proceso de Enseñanza-Aprendizaje en Educación Superior para el Desarrollar de las habilidades Digitales. El objetivo principal de esta meta es que los estudiantes lleven a cabo la parte práctica que establece el Modelo Educativo de las Universidades Tecnológicas, utilizando las herramientas de tecnologías de la información y comunicación, para ello la Institución cuenta con laboratorios de Informática; debido a lo anterior se programó contar con 321 computadoras, meta que se alcanzó al 100 por ciento.

Impulsar la Participación de Estudiantes en Procesos de Certificación en el Uso de Tecnologías del Aprendizaje, Conocimiento, Información y Comunicación para el desarrollo de Competencias y Habilidades. Se programó certificar a 35 estudiantes, sin embargo, algunos de los estudiantes no se interesaron en la certificación, comentando que era debido a problemas económicos y de tiempo, razón por la cual la meta no fue alcanzada en su totalidad, logrando la certificación de 20 estudiantes, lo que representó un 57.1 por ciento de cumplimiento.

02 05 06 02 01 05 CONVIVENCIA ESCOLAR SIN VIOLENCIA

Realizar Acciones para la Prevención de la Violencia Escolar en Educación Superior. Las acciones están encaminadas a favorecer la enseñanza-aprendizaje en sana convivencia entre docentes-estudiantes, con la finalidad de evitar conductas indeseables como el bullying. Para el cumplimiento de esta meta la Universidad programó realizar 7 acciones para que el proceso de enseñanza aprendizaje se desarrolle en una convivencia armónica y pacífica entre los actores. Es importante referir que la meta fue alcanzada al 100 por ciento.

Realizar Acciones para la Igualdad de Trato y Oportunidades. La meta está relacionada con acciones de igualdad, encaminadas a promover la perspectiva de género en la comunidad universitaria, la difusión es una de las acciones que destacan, por lo que esta Casa de Estudios se ha enfocado en impartir cursos, conferencias y talleres sobre este tema. Se programó realizar 22 acciones de equidad de género, meta que fue cubierta al 100 por ciento.

CUENTA PÚBLICA DEL GOBIERNO, ORGANISMOS AUXILIARES Y AUTÓNOMOS DEL ESTADO DE MÉXICO 2021

Universidad Tecnológica del Sur del Estado de México AVANCE OPERATIVO - PROGRAMÁTICO Y PRESUPUESTAL ENERO - DICIEMBRE DE 2021													
						M E T A S			PRESUPUESTO 2021 (Miles de Pesos)				
FIN	FUN	SF	PP	SP	Pr	DESCRIPCIÓN	UNIDAD DE MEDIDA	PROGRA-MADO	ALCAN-ZADO	AVANCE %	AUTORIZADO ANUAL	EJERCIDO	%
GOBIERNO CAPAZ Y RESPONSABLE													
GOBIERNO													
COORDINACIÓN DE LA POLÍTICA DE GOBIERNO													
01	03	04	01			DESARROLLO DE LA FUNCIÓN PÚBLICA Y ÉTICA EN EL SERVICIO PÚBLICO					686.8	686.8	100.0
01	03	04	01	01	01	FISCALIZACIÓN, CONTROL Y EVALUACIÓN INTERNA DE LA GESTIÓN PÚBLICA					686.8	686.8	100.0
						Realizar Evaluaciones para Determinar el Grado de Eficacia y Eficiencia en los Procesos, así como en el Desempeño Institucional de las Dependencias y Organismos Auxiliares del Ejecutivo Estatal	Evaluación	1	1	100			
						Realizar Auditorías, con el Propósito de Verificar el Cumplimiento del Marco Normativo que Regula el Funcionamiento de las Dependencias y Organismos Auxiliares del Ejecutivo Estatal y los Ayuntamientos	Auditoría	2	2	100			
						Realizar inspecciones a Rubros Específicos en las Dependencias, Organismos Auxiliares del Ejecutivo Estatal y en su caso Ayuntamientos, con el Propósito de Constatar el Cumplimiento del Marco Normativo que lo Regula	Inspección	12	12	100			
						Participar en Testificaciones con el Propósito de Asegurarse que los Actos Administrativos se realicen Conforme a la Normatividad Vigente	Testificación	2					
						Participación del Órgano Interno de Control en Reuniones que por Mandato Legal o Disposición Administrativa así lo Requiera	Sesión	11	11	100			
						Acompañamiento en la Atención de Auditorías Practicadas por los Entes Fiscalizables Externos	Acción	1	1	100			
						Atender Acciones Derivadas de la Fiscalización Realizada por Entes Fiscalizadores Externos	Acción	1	1	100			
01	03	04	02			SISTEMA ANTICORRUPCIÓN DEL ESTADO DE MÉXICO Y MUNICIPIOS					20.0	20.0	100.0
01	03	04	02	02	04	INVESTIGACIÓN DE FALLAS ADMINISTRATIVAS					20.0	20.0	100.0
						Recibir las Denuncias Derivadas de las Presuntas Faltas Administrativas, así como de las Sugerencias y Reconocimientos Presentados por los Interesados, Relacionadas con la Prestación del Servicio Público	Denuncia	2	2	100			
						Atender las Denuncias Presentadas por los Interesados	Denuncia	2	1	50			
SOCIAL													
DESARROLLO SOCIAL													
02	05	03	01			EDUCACIÓN SUPERIOR					75,154.7	69,619.9	92.6
02	05	03	01	01	01	EDUCACIÓN SUPERIOR TECNOLÓGICA					75,154.7	69,619.9	92.6
						Fomentar que los Estudiantes Egresen de sus Estudios de tipo Superior en el Ciclo Escolar	Egresado	514	504	98.1			
						Atender a la Matrícula de Educación Superior para Contribuir en la Disminución de las Divergencias entre la Oferta y la Demanda Educativa	Estudiante	1,451	1,451	100			
						Atender a los Estudiantes de Nuevo ingreso de Educación Superior para Contribuir en la Disminución de las Divergencias entre la Oferta y la Demanda Educativa	Estudiante	433	433	100			
						Realizar Acciones de Formación Integral, para Desarrollar Capacidades, Valores y Habilidades Profesionales	Acción	177	177	100			
						Realizar Acciones para Fomentar una Cultura Emprendedora	Acción	10	10	100			
						Acreditar Programas Educativos en Educación Superior para Mejorar la Calidad	Programa	12	9	75			

UTSEM

FIN	FUN	SF	PP	SP	Pr	DESCRIPCIÓN	M E T A S			PRESUPUESTO 2021 (Miles de Pesos)			
							UNIDAD DE MEDIDA	PROGRA- MADO	ALCAN- ZADO	AVANCE %	AUTORIZADO ANUAL	EJERCIDO	%
						Fomentar que los Egresados se Titulen	Documento	510	507	99.4			
						Lograr Certificaciones en Educación Superior para Mejorar la Calidad	Documento	2	2	100			
						Capacitar y Actualizar al Personal Docente para Mejorar la Formación Académica	Docente	77	77	100			
						Evaluar al Personal Docente con la Finalidad de encontrar Áreas de Oportunidad para Mejorar su Desempeño	Docente	77	69	89.6			
						Capacitar al Personal Directivo y Administrativo para el Fortalecimiento Institucional	Persona	76	81	106.6			
						Desarrollar Proyectos de Investigación para Atender las Necesidades de Desarrollo Tecnológico, Económico y Social	Proyecto	11	11	100			
						Realizar la publicación de Documentos derivados de la Investigación para su Divulgación	Publicación	5	2	40			
						Rehabilitar y o Proporcionar Mantenimiento Preventivo y Correctivo a los Inmuebles con el Propósito de Mejorar la Calidad de la Infraestructura Física	Inmueble	10	10	100			
02	05	06	01			GESTIÓN DE LAS POLÍTICAS EDUCATIVAS					5,918.1	5,821.0	98.4
02	05	06	01	02	04	VINCULACIÓN CON EL SECTOR PRODUCTIVO					5,918.1	5,821.0	98.4
						Realizar Acciones de Vinculación y Extensión que Permitan Establecer Lazos de Colaboración con los Sectores Público, Privado y Social	Acción	29	29	100			
						Operar Convenios con los Sectores, Público, Privado y Social para Fortalecer los Lazos de Colaboración Institucional	Convenio	15	15	100			
						Atender a Estudiantes en Educación Dual para Desarrollar Aptitudes y Habilidades en Unidades Económicas	Estudiante	23	23	100			
						Contactar Egresados en Educación Superior para Identificar su Situación Profesional	Egresado	673	673	100			
02	05	06	02			MODERNIZACIÓN DE LA EDUCACIÓN					1,289.2	1,278.8	99.2
02	05	06	02	01	01	FORTALECIMIENTO DE LA CALIDAD EDUCATIVA					577.6	577.6	100.0
						Impartir el Idioma Inglés a los Estudiantes en Educación Superior para el Desarrollo de Competencias	Estudiante	1,451	1,451	100			
02	05	06	02	01	04	TECNOLOGÍA APLICADA A LA EDUCACIÓN					631.9	631.9	100.0
						Destinar Equipo de Cómputo al Proceso de Enseñanza-Aprendizaje en Educación Superior para el Desarrollar de las Habilidades Digitales	Equipo de Cómputo	321	321	100			
						Impulsar la Participación de Estudiantes en Procesos de Certificación en el uso de Tecnologías del Aprendizaje, Conocimiento, Información y Comunicación para el Desarrollo de Competencias y Habilidades	Estudiante	35	20	57.1			
02	05	06	02	01	05	CONVIVENCIA ESCOLAR SIN VIOLENCIA					79.7	69.3	87.0
						Realizar Acciones para la Prevención de la Violencia Escolar en Educación Superior	Acción	7	7	100			
						Realizar Acciones para la Igualdad de Trato y Oportunidades	Acción	22	22	100			
						GOBIERNO CAPAZ Y RESPONSABLE							
						OTRAS NO CLASIFICADAS EN FUNCIONES ANTERIORES							
						ADEUDOS DE EJERCICIOS FISCALES ANTERIORES							
04	04	01	01			PREVISIONES PARA EL PAGO DE ADEUDOS DE EJERCICIOS FISCALES ANTERIORES					1,195.0	1,195.0	100.0
04	04	01	01	01	01	PASIVOS DERIVADOS DE EROGACIONES DEVENGADAS Y PENDIENTES DE EJERCICIOS ANTERIORES					1,195.0	1,195.0	100.0
						Registrar el Pago de Adeudos de Ejercicios Fiscales Anteriores	Documento	1	1	100			
TOTAL											84,263.8	78,621.5	93.3
											=====	=====	

ANEXOS ESTABLECIDOS EN DIFERENTES ORDENAMIENTOS

**Relación de Bienes Inmuebles que Componen el Patrimonio
Cuenta Pública 2021
(Miles de Pesos)**

Ente Público: Universidad Tecnológica del Sur del Estado de México

Código	Descripción de Bienes Inmuebles	* Valor en Libros
	Terrenos	752.4
	Edificios No Habitacionales	59,555.6
	Construcciones en proceso en Bienes de Dominio Público	28,130.8
	TOTAL	88,438.8

**Relación de Bienes Muebles que Componen el Patrimonio
Cuenta Pública 2021
(Miles de Pesos)**

Ente Público: Universidad Tecnológica del Sur del Estado de México

Código	Descripción de Bienes Muebles	Valor en Libros
	Mobilario y Equipo de Administración	5,627.8
	Mobilario y Equipo Educativo y Recreativo	1,945.7
	Equipo e Instrumental Médico y de Laboratorio	11,782.8
	Vehículos y Equipo de Transporte	6,701.5
	Maquinaria, Otros Equipos y Herramientas	14,762.5
	Otros Bienes Muebles	40,129.5
	T O T A L	80,949.8

Universidad Tecnológica del Sur del Estado de México
Cuenta Pública 2021
Relación de Cuentas Bancarias Productivas Específicas

Fondo, Programa o Convenio	Datos de la Cuenta Bancaria	
	Institución Bancaria	Número de Cuentas *
CUENTA CONCENTRADORA DEL PRESUPUESTO AUTORIZADO FEDERAL	BBVA	109
PRESUPUESTO AUTORIZADO DE INGRESOS PROPIOS	BBVA	784
CUENTA ESPECIFICA DEL EJERCICIO DEL PRESUPUESTO AUTORIZADO INGRESOS	BBVA	160
CUENTA CONCENTRADORA DEL PRESUPUESTO AUTORIZADO ESTATAL	BBVA	311
CUENTA ESPECIFICA PARA LA ADMINISTRACION DEL SUBSIDIO FEDERAL (CGUTYP) 2020	BBVA	529
CUENTA ESPECIFICA PARA LA ADMINISTRACION DEL SUBSIDIO FEDERAL (CGUTYP) 2019	BBVA	144
CUENTA ESPECIFICA DEL EJERCICIO DEL PRESUPUESTO AUTORIZADO ESTATAL 2019	BBVA	071
PROGRAMA "FONDO DE APOYO A LA CALIDAD 2011" (FEDERAL)	BBVA	197
PROGRAMA "INTEGRAL DE FORTALECIMIENTO INSTITUCIONAL 2011" (FEDERAL)	BBVA	484
PROGRAMA "FONDO DE APOYO A LA CALIDAD 2013" (FEDERAL)	BBVA	641
PROGRAMA PARA EL "DESARROLLO PROFESIONAL DOCENTE PRODEP" (FEDERAL)	BBVA	335
CUENTA ESPECIFICA DEL EJERCICIO DEL PRESUPUESTO AUTORIZADO ESTATAL 2020	BBVA	618
CUENTA ESPECIFICA DEL EJERCICIO DEL PRESUPUESTO AUTORIZADO INGRESOS PROPIOS 2020	BBVA	642
CUENTA ESPECIFICA DEL EJERCICIO DEL PRESUPUESTO AUTORIZADO ESTATAL 2021	BBVA	474
CUENTA ESPECIFICA DEL EJERCICIO DEL PRESUPUESTO AUTORIZADO FEDERAL 2021	BBVA	547
CUENTA ESPECIFICA DEL EJERCICIO DEL PRESUPUESTO AUTORIZADO INGRESOS PROPIOS 2021	BBVA	555

**FORMATOS PARA EL CUMPLIMIENTO
DE LA LEY DE DISCIPLINA FINANCIERA
DE LAS ENTIDADES FEDERATIVAS
Y LOS MUNICIPIOS**

UTSEM

CUENTA PÚBLICA DEL GOBIERNO, ORGANISMOS AUXILIARES Y AUTÓNOMOS DEL ESTADO DE MÉXICO 2021

Universidad Tecnológica del Sur del Estado de México Estado de Situación Financiera Detallado - LDF Al 31 de Diciembre de 2021 y 2020 (Cifras en Miles de Pesos)					
Concepto	2021	2020	Concepto	2021	2020
ACTIVO			PASIVO		
Activo Circulante			Pasivo Circulante		
a. Efectivo y Equivalentes (a=a1+a2+a3+a4+a5+a6+a7)	12,426.2	17,723.4	a. Cuentas por Pagar a Corto Plazo (a=a1+a2+a3+a4+a5+a6+a7+a8+a9)	2,569.1	1,195.0
a1) Efectivo			a1) Servicios Personales por Pagar a Corto Plazo		
a2) Bancos/Tesorería	12,426.2	17,723.4	a2) Proveedores por Pagar a Corto Plazo		
a3) Bancos/Dependencias y Otros			a3) Contratistas por Obras Públicas por Pagar a Corto Plazo	0.0	0.0
a4) Inversiones Temporales (Hasta 3 Meses)			a4) Participaciones y Aportaciones por Pagar a Corto Plazo		
a5) Fondos con Afectación Específica			a5) Transferencias Otorgadas por Pagar a Corto Plazo		
a6) Depósitos de Fondos de Terceros en Garantía y/o Administración			a6) Intereses, Comisiones y Otros Gastos de la Deuda Pública por Pagar a Corto Plazo		
a7) Otros Efectivos y Equivalentes			a7) Retenciones y Contribuciones por Pagar a Corto Plazo	1,563.5	394.2
b. Derechos a Recibir Efectivo o Equivalentes (b=b1+b2+b3+b4+b5+b6+b7)	0.0	64.8	a8) Devoluciones de la Ley de Ingresos por Pagar a Corto Plazo		
b1) Inversiones Financieras de Corto Plazo			a9) Otras Cuentas por Pagar a Corto Plazo	1,005.6	800.8
b2) Cuentas por Cobrar a Corto Plazo			b. Documentos por Pagar a Corto Plazo (b=b1+b2+b3)	0.0	0.0
b3) Deudores Diversos por Cobrar a Corto Plazo	0.0	64.8	b1) Documentos Comerciales por Pagar a Corto Plazo		
b4) Ingresos por Recuperar a Corto Plazo			b2) Documentos con Contratistas por Obras Públicas por Pagar a Corto Plazo		
b5) Deudores por Anticipos de la Tesorería a Corto Plazo			b3) Otros Documentos por Pagar a Corto Plazo		
b6) Préstamos Otorgados a Corto Plazo			c. Porción a Corto Plazo de la Deuda Pública a Largo Plazo (c=c1+c2)	0.0	0.0
b7) Otros Derechos a Recibir Efectivo o Equivalentes a Corto Plazo			c1) Porción a Corto Plazo de la Deuda Pública		
c. Derechos a Recibir Bienes o Servicios (c=c1+c2+c3+c4+c5)	0.0	0.0	c2) Porción a Corto Plazo de Arrendamiento Financiero		
c1) Anticipo a Proveedores por Adquisición de Bienes y Prestación de Servicios a Corto Plazo	0.0	0.0	d. Títulos y Valores a Corto Plazo		
c2) Anticipo a Proveedores por Adquisición de Bienes Inmuebles y Muebles a Corto Plazo			e. Pasivos Diferidos a Corto Plazo (e=e1+e2+e3)	0.0	0.0
c3) Anticipo a Proveedores por Adquisición de Bienes Intangibles a Corto Plazo			e1) Ingresos Cobrados por Adelantado a Corto Plazo		
c4) Anticipo a Contratistas por Obras Públicas a Corto Plazo			e2) Intereses Cobrados por Adelantado a Corto Plazo		
c5) Otros Derechos a Recibir Bienes o Servicios a Corto Plazo			e3) Otros Pasivos Diferidos a Corto Plazo		
d. Inventarios (d=d1+d2+d3+d4+d5)	0.0	0.0	f. Fondos y Bienes de Terceros en Garantía y/o Administración a Corto Plazo (f=f1+f2+f3+f4+f5+f6)	0.0	0.0
d1) Inventario de Mercancías para Venta			f1) Fondos en Garantía a Corto Plazo		
d2) Inventario de Mercancías Terminadas			f2) Fondos en Administración a Corto Plazo		
d3) Inventario de Mercancías en Proceso de Elaboración			f3) Fondos Contingentes a Corto Plazo		
d4) Inventario de Materias Primas, Materiales y Suministros para Producción			f4) Fondos de Fideicomisos, Mandatos y Contratos Análogos a Corto Plazo		
d5) Bienes en Tránsito			f5) Otros Fondos de Terceros en Garantía y/o Administración a Corto Plazo		
e. Almacenes			f6) Valores y Bienes en Garantía a Corto Plazo		
f. Estimación por Pérdida o Deterioro de Activos Circulantes (f=f1+f2)	0.0	0.0	g. Provisiones a Corto Plazo (g=g1+g2+g3)	0.0	0.0
f1) Estimaciones para Cuentas Incobrables por Derechos a Recibir Efectivo o Equivalentes			g1) Provisión para Demandas y Juicios a Corto Plazo		
f2) Estimación por Deterioro de Inventarios			g2) Provisión para Contingencias a Corto Plazo		
g. Otros Activos Circulantes (g=g1+g2+g3+g4)	0.0	0.0	g3) Otras Provisiones a Corto Plazo		
g1) Valores en Garantía			h. Otros Pasivos a Corto Plazo (h=h1+h2+h3)	0.0	0.0
g2) Bienes en Garantía (Excluye Depósitos de Fondos)			h1) Ingresos por Clasificar		
g3) Bienes Derivados de Embargos, Decomisos, Aseguramientos y Dación en Pago			h2) Recaudación por Participar		
g4) Adquisición con Fondos de Terceros			h3) Otros Pasivos Circulantes		
IA. Total de Activos Circulantes (IA = a + b + c + d + e + f + g)	12,426.2	17,788.2	IIA. Total de Pasivos Circulantes (IIA = a + b + c + d + e + f + g + h)	2,569.1	1,195.0
Activo No Circulante			Pasivo No Circulante		
a. Inversiones Financieras a Largo Plazo			a. Cuentas por Pagar a Largo Plazo		
b. Derechos a Recibir Efectivo o Equivalentes a Largo Plazo			b. Documentos por Pagar a Largo Plazo		
c. Bienes Inmuebles, Infraestructura y Construcciones en Proceso	88,438.8	88,438.8	c. Deuda Pública a Largo Plazo		
d. Bienes Muebles	80,949.8	80,754.7	d. Pasivos Diferidos a Largo Plazo		
e. Activos Intangibles	0.0	0.0	e. Fondos y Bienes de Terceros en Garantía y/o en Administración a Largo Plazo		
f. Depreciación, Deterioro y Amortización Acumulada de Bienes	-93,789.0	-88,916.2	f. Provisiones a Largo Plazo		
g. Activos Diferidos	21.6	21.6	IIIB. Total de Pasivos No Circulantes (IIIB = a + b + c + d + e + f)	0.0	0.0
h. Estimación por Pérdida o Deterioro de Activos no Circulantes			II. Total del Pasivo (II = IIA + IIIB)	2,569.1	1,195.0
i. Otros Activos no Circulantes			HACIENDA PÚBLICA/PATRIMONIO		
IB. Total de Activos No Circulantes (IB = a + b + c + d + e + f + g + h + i)	75,621.2	80,298.9	IIIA. Hacienda Pública/Patrimonio Contribuido (IIIA = a + b + c)	37,237.6	37,237.6
I. Total del Activo (I = IA + IB)	88,047.4	98,087.1	a. Aportaciones	37,237.6	37,237.6
			b. Donaciones de Capital	0.0	0.0
			c. Actualización de la Hacienda Pública/Patrimonio	0.0	0.0
			IIIB. Hacienda Pública/Patrimonio Generado (IIIB = a + b + c + d + e)	48,240.7	59,654.5
			a. Resultados del Ejercicio (Ahorro/ Desahorro)	-6,292.0	-1,658.5
			b. Resultados de Ejercicios Anteriores	33,575.2	40,355.5
			c. Revalúos	20,957.5	20,957.5
			d. Reservas		
			e. Rectificaciones de Resultados de Ejercicios Anteriores		
			IIIC. Exceso o Insuficiencia en la Actualización de la Hacienda Pública/Patrimonio (IIIC = a + b)	0.0	0.0
			a. Resultado por Posición Monetaria		
			b. Resultado por Tenencia de Activos no Monetarios		
			III. Total Hacienda Pública/Patrimonio (III = IIIA + IIIB + IIIC)	85,478.3	96,892.1
			IV. Total del Pasivo y Hacienda Pública/Patrimonio (IV = II + III)	88,047.4	98,087.1

UTSEM

CUENTA PÚBLICA DEL GOBIERNO, ORGANISMOS AUXILIARES Y AUTÓNOMOS DEL ESTADO DE MÉXICO 2021

Universidad Tecnológica del Sur del Estado de México Informe Analítico de la Deuda Pública y Otros Pasivos - LDF Al 31 de Diciembre de 2020 y 2021							
Denominación de la Deuda Pública y Otros Pasivos (c)	Saldo al 31 de Diciembre de 2020 (d)	Disposiciones del Periodo (e)	Amortizaciones del Periodo (f)	Revaluaciones, Reclasificaciones y Otros Ajustes (g)	Saldo Final del Periodo (h) h=d+e-f+g	Pago de Intereses del Periodo (i)	Pago de Comisiones y demás Costos Asociados Durante el Periodo (j)
1. Deuda Pública (1=A+B)	0.0	0.0	0.0	0.0	0.0	0.0	
A. Corto Plazo (A=a1+a2+a3)	0.0	0.0	0.0	0.0	0.0	0.0	
a1) Instituciones de Crédito							
a2) Títulos y Valores							
a3) Arrendamientos Financieros							
B. Largo Plazo (B=b1+b2+b3)	0.0	0.0	0.0	0.0	0.0	0.0	
b1) Instituciones de Crédito							
b2) Títulos y Valores							
b3) Arrendamientos Financieros							
2. Otros Pasivos	1,195.0				2,569.1		
3. Total de la Deuda Pública y Otros Pasivos (3=1+2)	1,195.0	0.0	0.0	0.0	2,569.1		
4. Deuda Contingente 1 (Informativo)	0.0	0.0	0.0	0.0	0.0		
A. Deuda Contingente 1							
B. Deuda Contingente 2							
C. Deuda Contingente XX							
5. Valor de Instrumentos Bono Cupón Cero 2 (Informativo)	0.0	0.0	0.0	0.0	0.0		
A. Instrumento Bono Cupón Cero 1							
B. Instrumento Bono Cupón Cero 2							
C. Instrumento Bono Cupón Cero XX							

1 Se refiere a cualquier Financiamiento sin fuente o garantía de pago definida, que sea asumida de manera solidaria o subsidiaria por las Entidades Federativas con sus Municipios, organismos descentralizados y empresas de participación estatal mayoritaria y fideicomisos, locales o municipales, y por los Municipios con sus respectivos organismos descentralizados y empresas de participación municipal mayoritaria.

2 Se refiere al valor del Bono Cupón Cero que respalda el pago de los créditos asociados al mismo (Activo).

Obligaciones a Corto Plazo (k)	Monto Contratado (l)	Plazo Pactado (m)	Tasa de Interés (n)	Comisiones y Costos Relacionados (o)	Tasa Efectiva (p)
6. Obligaciones a Corto Plazo (Informativo)					
A. Crédito 1					
B. Crédito 2					
C. Crédito XX					

UTSEM

Universidad Tecnológica del Sur del Estado de México Informe Analítico de Obligaciones Diferentes de Financiamientos Al 31 de Diciembre de 2021 (Miles de Pesos)										
Denominación de las Obligaciones Diferentes de Financiamiento (c)	Fecha del Contrato (d)	Fecha de Inicio de Operación del Proyecto (e)	Fecha de Vencimiento (f)	Monto de la Inversión Pactado (g)	Plazo Pactado (h)	Monto Promedio Mensual del Pago de la Contraprestación (i)	Monto Promedio Mensual del Pago de la Contraprestación Correspondiente al Pago de Inversión (j)	Monto Pagado de la Inversión al XX de XXXX de 20XX (k)	Monto Pagado de la Inversión Actualizado al XX de XXXX de 20XX (l)	Saldo Pendiente por Pagar de la Inversión al XX de XXXX de 20XX (m = g - l)
A. Asociaciones Público Privadas (APP's) (A=a+b+c+d)				0.0		0.0	0.0			0.0
a) APP 1										0.0
b) APP 2										0.0
c) APP 3										0.0
d) APP XX										0.0
B. Otros Instrumentos (B=a+b+c+d)				0.0		0.0	0.0			0.0
a) Otro Instrumento 1										0.0
b) Otro Instrumento 2										0.0
c) Otro Instrumento 3										0.0
d) Otro Instrumento XX										0.0
C. Total de Obligaciones Diferentes de Financiamiento (C=A+B)				0.0		0.0	0.0			0.0

UTSEM

Universidad Tecnológica del Sur del Estado de México
Balance Presupuestario
Del 1 de Enero al 31 de Diciembre de 2021
(Miles de Pesos)

Concepto	Estimado / Aprobado	Devengado	Recaudado / Pagado
A. Ingresos Totales (A = A1+A2+A3)	78,807.0	81,032.2	81,032.2
A1. Ingresos de Libre Disposición	78,807.0	75,814.0	75,814.0
A2. Transferencias Federales Etiquetadas	0.0	0.0	0.0
A3. Financiamiento Neto	0.0	5,218.2	5,218.2
B. Egresos Presupuestarios¹ (B = B1+B2)	78,807.0	78,621.5	77,855.1
B1. Gasto No Etiquetado (sin incluir Amortización de la Deuda Pública)	78,807.0	78,621.5	77,855.1
B2. Gasto Etiquetado (sin incluir Amortización de la Deuda Pública)	0.0	0.0	0.0
C. Remanentes del Ejercicio Anterior (C = C1 + C2)	0.0	2,075.5	2,075.5
C1. Remanentes de Ingresos de Libre Disposición Aplicados en el Período		2,075.5	2,075.5
C2. Remanentes de Transferencias Federales Etiquetadas Aplicados en el Período			
I. Balance Presupuestario (I = A - B + C)	0.0	4,486.2	5,252.6
II. Balance Presupuestario sin Financiamiento Neto (II = I - A3)	0.0	-732.0	34.4
III. Balance Presupuestario sin Financiamiento Neto y sin Remanentes del Ejercicio Anterior (III= II - C)	0.0	-2,807.5	-2,041.1

Concepto	Aprobado	Devengado	Pagado
E. Intereses, Comisiones y Gastos de la Deuda (E = E1+E2)	0.0	0.0	0.0
E1. Intereses, Comisiones y Gastos de la Deuda con Gasto No Etiquetado			
E2. Intereses, Comisiones y Gastos de la Deuda con Gasto Etiquetado			
IV. Balance Primario (IV = III + E)	0.0	-2,807.5	-2,041.1

Concepto	Estimado/ Aprobado	Devengado	Recaudado / Pagado
F. Financiamiento (F = F1 + F2)	0.0	0.0	0.0
F1. Financiamiento con Fuente de Pago de Ingresos de Libre Disposición			
F2. Financiamiento con Fuente de Pago de Transferencias Federales Etiquetadas			
G. Amortización de la Deuda (G = G1 + G2)	0.0	0.0	0.0
G1. Amortización de la Deuda Pública con Gasto No Etiquetado			
G2. Amortización de la Deuda Pública con Gasto Etiquetado			
A3. Financiamiento Neto (A3 = F - G)	0.0	0.0	0.0

Concepto	Estimado/ Aprobado	Devengado	Recaudado / Pagado
A1. Ingresos de Libre Disposición	78,807.0	75,814.0	75,814.0
A3.1 Financiamiento Neto con Fuente de Pago de Ingresos de Libre Disposición (A3.1 = F1 - G1)	0.0	5,218.2	5,218.5
F1. Financiamiento con Fuente de Pago de Ingresos de Libre Disposición	0.0	5,218.2	5,218.5
G1. Amortización de la Deuda Pública con Gasto No Etiquetado			
B1. Gasto No Etiquetado (sin incluir Amortización de la Deuda Pública)	78,807.0	78,621.5	77,855.1
C1. Remanentes de Ingresos de Libre Disposición Aplicados en el Período		2,075.5	2,075.5
V. Balance Presupuestario de Recursos Disponibles (V = A1 + A3.1 - B1 + C1)	0.0	4,486.2	5,252.9
VI. Balance Presupuestario de Recursos Disponibles sin Financiamiento Neto (VI = V - A3.1)	0.0	-732.0	34.4

Concepto	Estimado/ Aprobado	Devengado	Recaudado / Pagado
A2. Transferencias Federales Etiquetadas			
A3.2 Financiamiento Neto con Fuente de Pago de Transferencias Federales Etiquetadas (A3.2 = F2 - G2)	0.0	0.0	0.0
F2. Financiamiento con Fuente de Pago de Transferencias Federales Etiquetadas			
G2. Amortización de la Deuda Pública con Gasto Etiquetado			
B2. Gasto Etiquetado (sin incluir Amortización de la Deuda Pública)	0.0	0.0	0.0
C2. Remanentes de Transferencias Federales Etiquetadas Aplicados en el Período			
VII. Balance Presupuestario de Recursos Etiquetados (VII = A2 + A3.2 - B2 + C2)	0.0	0.0	0.0
VIII. Balance Presupuestario de Recursos Etiquetados sin Financiamiento Neto (VIII = VII - A3.2)	0.0	0.0	0.0

CUENTA PÚBLICA DEL GOBIERNO, ORGANISMOS AUXILIARES Y AUTÓNOMOS DEL ESTADO DE MÉXICO 2021

Universidad Tecnológica del Sur del Estado de México Estado Analítico de Ingresos Detallado - LDF Del 1 de Enero al 31 de Diciembre de 2021 (Miles de Pesos)						
Concepto	Ingreso					Diferencia
	Estimado	Ampliaciones/ (Reducciones)	Modificado	Devengado	Recaudado	
Ingresos de Libre Disposición						
A. Impuestos			0.0			0.0
B. Cuotas y Aportaciones de Seguridad Social			0.0			0.0
C. Contribuciones de Mejoras			0.0			0.0
D. Derechos			0.0			0.0
E. Productos			0.0	4.9	4.9	-4.9
F. Aprovechamientos			0.0			0.0
G. Ingresos por Ventas de Bienes y Servicios	11,146.0	-7,383.1	3,762.9	2,162.8	2,162.8	1,600.1
H. Participaciones	0.0	0.0	0.0	0.0	0.0	0.0
(H=h1+h2+h3+h4+h5+h6+h7+h8+h9+h10+h11)						
h1) Fondo General de Participaciones			0.0			0.0
h2) Fondo de Fomento Municipal			0.0			0.0
h3) Fondo de Fiscalización y Recaudación			0.0			0.0
h4) Fondo de Compensación			0.0			0.0
h5) Fondo de Extracción de Hidrocarburos			0.0			0.0
h6) Impuesto Especial Sobre Producción y Servicios			0.0			0.0
h7) 0.136% de la Recaudación Federal Participable			0.0			0.0
h8) 3.17% Sobre Extracción de Petróleo			0.0			0.0
h9) Gasolinas y Diésel			0.0			0.0
h10) Fondo del Impuesto Sobre la Renta			0.0			0.0
h11) Fondo de Estabilización de los Ingresos de las Entidades Federativas			0.0			0.0
I. Incentivos Derivados de la Colaboración Fiscal (I=i1+i2+i3+i4+i5)	0.0	0.0	0.0	0.0	0.0	0.0
i1) Tenencia o Uso de Vehículos			0.0			0.0
i2) Fondo de Compensación ISAN			0.0			0.0
i3) Impuesto Sobre Automóviles Nuevos			0.0			0.0
i4) Fondo de Compensación de Repecos-Intermedios			0.0			0.0
i5) Otros Incentivos Económicos			0.0			0.0
J. Transferencias	67,661.0	8,995.8	76,656.8	75,721.8	75,721.8	935.0
K. Convenios	0.0	0.0	0.0	0.0	0.0	0.0
k1) Otros Convenios y Subsidios			0.0			0.0
L. Otros Ingresos de Libre Disposición (L=l1+l2)	0.0	0.0	0.0	0.0	0.0	0.0
l1) Participaciones en Ingresos Locales			0.0			0.0
l2) Otros Ingresos de Libre Disposición			0.0			0.0
I. Total de Ingresos de Libre Disposición	(I=A+B+C+D+E+F+G+H+I+J+K+L)	1,612.7	80,419.7	77,889.5	77,889.5	2,530.2
Ingresos Excedentes de Ingresos de Libre Disposición			0.0			0.0
Transferencias Federales Etiquetadas			0.0			0.0
A. Aportaciones (A=a1+a2+a3+a4+a5+a6+a7+a8)	0.0	0.0	0.0	0.0	0.0	0.0
a1) Fondo de Aportaciones para la Nómina Educativa y Gasto Operativo			0.0			0.0
a2) Fondo de Aportaciones para los Servicios de Salud			0.0			0.0
a3) Fondo de Aportaciones para la Infraestructura Social			0.0			0.0
a4) Fondo de Aportaciones para el Fortalecimiento de los Municipios y de las Demarcaciones Territoriales del Distrito Federal			0.0			0.0
a5) Fondo de Aportaciones Múltiples			0.0			0.0
a6) Fondo de Aportaciones para la Educación Tecnológica y de Adultos			0.0			0.0
a7) Fondo de Aportaciones para la Seguridad Pública de los Estados y del Distrito Federal			0.0			0.0
a8) Fondo de Aportaciones para el Fortalecimiento de las Entidades Federativas			0.0			0.0
B. Convenios (B=b1+b2+b3+b4)	0.0	0.0	0.0	0.0	0.0	0.0
b1) Convenios de Protección Social en Salud			0.0			0.0
b2) Convenios de Descentralización			0.0			0.0
b3) Convenios de Reasignación			0.0			0.0
b4) Otros Convenios y Subsidios			0.0			0.0
C. Fondos Distintos de Aportaciones (C=c1+c2)	0.0	0.0	0.0	0.0	0.0	0.0
c1) Fondo para Entidades Federativas y Municipios Productores de Hidrocarburos			0.0			0.0
c2) Fondo Minero			0.0			0.0
D. Transferencias, Subsidios y Subvenciones, y Pensiones y Jubilaciones			0.0			0.0
E. Otras Transferencias Federales Etiquetadas			0.0			0.0
II. Total de Transferencias Federales Etiquetadas (II = A + B + C + D + E)	0.0	0.0	0.0	0.0	0.0	0.0
III. Ingresos Derivados de Financiamientos (III = A)	0.0	3,844.1	3,844.1	5,218.2	5,218.2	-1,374.1
A. Ingresos Derivados de Financiamientos	0.0	3,844.1	3,844.1	5,218.2	5,218.2	-1,374.1
IV. Total de Ingresos (IV = I + II + III)	78,807.0	5,456.8	84,263.8	83,107.7	83,107.7	1,156.1
Datos Informativos						
1. Ingresos Derivados de Financiamientos con Fuente de Pago de Ingresos de Libre Disposición			0.0			0.0
2. Ingresos Derivados de Financiamientos con Fuente de Pago de Transferencias Federales			0.0			0.0
3. Ingresos Derivados de Financiamientos (3 = 1 + 2)	0.0	0.0	0.0	0.0	0.0	0.0

UTSEM

CUENTA PÚBLICA DEL GOBIERNO, ORGANISMOS AUXILIARES Y AUTÓNOMOS DEL ESTADO DE MÉXICO 2021

Universidad Tecnológica del Sur del Estado de México Estado Analítico del Ejercicio del Presupuesto de Egresos Detallado Clasificación por Objeto del Gasto (Capítulo y Concepto) Del 1 de Enero al 31 de Diciembre de 2021 (Miles de Pesos)						
Concepto	Egresos					Subejercicio
	Aprobado	Ampliaciones/ (Reducciones)	Modificado	Devengado	Pagado	
I. Gasto No Etiquetado (I=A+B+C+D+E+F+G+H+I)	78,807.0	5,456.8	84,263.8	78,621.5	77,855.1	5,642.3
A. Servicios Personales (A=a1+a2+a3+a4+a5+a6+a7)	63,013.6	2,649.1	65,662.7	62,059.3	62,059.3	3,603.4
a1) Remuneraciones al Personal de Carácter Permanente	38,176.5	-2,163.2	36,013.3	33,305.2	33,305.2	2,708.1
a2) Remuneraciones al Personal de Carácter Transitorio			0.0			0.0
a3) Remuneraciones Adicionales y Especiales	9,325.4	2,759.5	12,084.9	11,855.9	11,855.9	229.0
a4) Seguridad Social	8,668.4	-789.3	7,879.1	7,492.0	7,492.0	387.1
a5) Otras Prestaciones Sociales y Económicas	6,843.3	2,731.4	9,574.7	9,295.5	9,295.5	279.2
a6) Previsiones			0.0			0.0
a7) Pago de Estímulos a Servidores Públicos		110.7	110.7	110.7	110.7	0.0
B. Materiales y Suministros (B=b1+b2+b3+b4+b5+b6+b7+b8+b9)	3,244.6	-340.0	2,904.6	2,850.9	2,850.9	53.7
b1) Materiales de Administración, Emisión de Documentos y Artículos Oficiales	1,430.7	210.2	1,640.9	1,633.1	1,633.1	7.8
b2) Alimentos y Utensilios	355.1	-260.0	95.1	55.8	55.8	39.3
b3) Materias Primas y Materiales de Producción y Comercialización	11.8	-11.8	0.0	0.0	0.0	0.0
b4) Materiales y Artículos de Construcción y de Reparación	186.5	44.1	230.6	230.5	230.5	0.1
b5) Productos Químicos, Farmacéuticos y de Laboratorio	147.7	-79.6	68.1	68.1	68.1	0.0
b6) Combustibles, Lubricantes y Aditivos	636.1	-273.8	362.3	355.8	355.8	6.5
b7) Vestuario, Blancos, Prendas de Protección y Artículos Deportivos	208.5	5.6	214.1	214.1	214.1	0.0
b8) Materiales y Suministros Para Seguridad	268.2	25.3	293.5	293.5	293.5	0.0
b9) Herramientas, Refacciones y Accesorios Menores	0.0	0.0	0.0	0.0	0.0	0.0
C. Servicios Generales (C=c1+c2+c3+c4+c5+c6+c7+c8+c9)	10,120.8	-568.9	9,551.9	9,310.5	8,544.1	241.4
c1) Servicios Básicos	1,737.0	-351.5	1,385.5	1,368.8	1,302.0	16.7
c2) Servicios de Arrendamiento	19.0	-15.3	3.7	0.0	0.0	3.7
c3) Servicios Profesionales, Científicos, Técnicos y Otros Servicios	2,647.6	-281.1	2,366.5	2,366.1	2,155.6	0.4
c4) Servicios Financieros, Bancarios y Comerciales	477.8	-197.4	280.4	279.6	279.6	0.8
c5) Servicios de Instalación, Reparación, Mantenimiento y Conservación	2,520.4	499.6	3,020.0	2,944.2	2,844.2	75.8
c6) Servicios de Comunicación Social y Publicidad	416.0	-87.0	329.0	268.6	268.6	60.4
c7) Servicios de Traslado y Viáticos	609.5	-571.8	37.7	28.7	28.7	9.0
c8) Servicios Oficiales	329.6	-16.5	313.1	313.1	313.1	0.0
c9) Otros Servicios Generales	1,363.9	452.1	1,816.0	1,741.4	1,352.3	74.6
D. Transferencias, Asignaciones, Subsidios y Otras Ayudas (D=d1+d2+d3+d4+d5+d6+d7+d8+d9)	256.9	-39.4	217.5	215.1	215.1	2.4
d1) Transferencias Internas y Asignaciones al Sector Público			0.0			0.0
d2) Transferencias al Resto del Sector Público			0.0			0.0
d3) Subsidios y Subvenciones			0.0			0.0
d4) Ayudas Sociales	256.9	-39.4	217.5	215.1	215.1	2.4
d5) Pensiones y Jubilaciones			0.0			0.0
d6) Transferencias a Fideicomisos, Mandatos y Otros Análogos			0.0			0.0
d7) Transferencias a la Seguridad Social			0.0			0.0
d8) Donativos			0.0			0.0
d9) Transferencias al Exterior			0.0			0.0
E. Bienes Muebles, Inmuebles e Intangibles (E=e1+e2+e3+e4+e5+e6+e7+e8+e9)	2,171.1	2,561.0	4,732.1	2,990.7	2,990.7	1,741.4
e1) Mobiliario y Equipo de Administración	2,135.0	2,526.0	4,661.0	2,955.7	2,955.7	1,705.3
e2) Mobiliario y Equipo Educativo y Recreativo			0.0			0.0
e3) Equipo e Instrumental Médico y de Laboratorio			0.0			0.0
e4) Vehículos y Equipo de Transporte			0.0			0.0
e5) Equipo de Defensa y Seguridad			0.0			0.0
e6) Maquinaria, Otros Equipos y Herramientas	36.1	35.0	71.1	35.0	35.0	36.1
e7) Activos Biológicos			0.0			0.0
e8) Bienes Inmuebles			0.0			0.0
e9) Activos Intangibles			0.0			0.0
F. Inversión Pública (F=f1+f2+f3)	0.0	0.0	0.0	0.0	0.0	0.0
f1) Obra Pública en Bienes de Dominio Público			0.0			0.0
f2) Obra Pública en Bienes Propios			0.0			0.0
f3) Proyectos Productivos y Acciones de Fomento			0.0			0.0
G. Inversiones Financieras y Otras Provisiones (G=g1+g2+g3+g4+g5+g6+g7)	0.0	0.0	0.0	0.0	0.0	0.0
g1) Inversiones Para el Fomento de Actividades Productivas			0.0			0.0
g2) Acciones y Participaciones de Capital			0.0			0.0
g3) Compra de Títulos y Valores			0.0			0.0
g4) Concesión de Préstamos			0.0			0.0
g5) Inversiones en Fideicomisos, Mandatos y Otros Análogos			0.0			0.0
Fideicomiso de Desastres Naturales (Informativo)			0.0			0.0
g6) Otras Inversiones Financieras			0.0			0.0
g7) Provisiones para Contingencias y Otras Erogaciones Especiales			0.0			0.0
H. Participaciones y Aportaciones (H=h1+h2+h3)	0.0	0.0	0.0	0.0	0.0	0.0
h1) Participaciones			0.0			0.0
h2) Aportaciones			0.0			0.0
h3) Convenios			0.0			0.0
I. Deuda Pública (I=i1+i2+i3+i4+i5+i6+i7)	0.0	1,195.0	1,195.0	1,195.0	1,195.0	0.0
i1) Amortización de la Deuda Pública			0.0			0.0
i2) Intereses de la Deuda Pública			0.0			0.0
i3) Comisiones de la Deuda Pública			0.0			0.0
i4) Gastos de la Deuda Pública			0.0			0.0
i5) Costo por Coberturas			0.0			0.0
i6) Apoyos Financieros			0.0			0.0
i7) Adeudos de Ejercicios Fiscales Anteriores (ADEFAS)		1,195.0	1,195.0	1,195.0	1,195.0	0.0

UTSEM

Concepto	Egresos					Subejercicio
	Aprobado	Ampliaciones/ (Reducciones)	Modificado	Devengado	Pagado	
II. Gasto Etiquetado (II=A+B+C+D+E+F+G+H+I)	0.0	0.0	0.0	0.0	0.0	0.0
A. Servicios Personales (A=a1+a2+a3+a4+a5+a6+a7)	0.0	0.0	0.0	0.0	0.0	0.0
a1) Remuneraciones al Personal de Carácter Permanente			0.0	0.0		0.0
a2) Remuneraciones al Personal de Carácter Transitorio			0.0	0.0		0.0
a3) Remuneraciones Adicionales y Especiales			0.0	0.0		0.0
a4) Seguridad Social			0.0	0.0		0.0
a5) Otras Prestaciones Sociales y Económicas			0.0	0.0		0.0
a6) Previsiones			0.0	0.0		0.0
a7) Pago de Estímulos a Servidores Públicos			0.0	0.0		0.0
B. Materiales y Suministros (B=b1+b2+b3+b4+b5+b6+b7+b8+b9)	0.0	0.0	0.0	0.0	0.0	0.0
b1) Materiales de Administración, Emisión de Documentos y Artículos Oficiales			0.0	0.0		0.0
b2) Alimentos y Utensilios			0.0	0.0		0.0
b3) Materias Primas y Materiales de Producción y Comercialización			0.0	0.0		0.0
b4) Materiales y Artículos de Construcción y de Reparación			0.0	0.0		0.0
b5) Productos Químicos, Farmacéuticos y de Laboratorio			0.0	0.0		0.0
b6) Combustibles, Lubricantes y Aditivos			0.0	0.0		0.0
b7) Vestuario, Blancos, Prendas de Protección y Artículos Deportivos			0.0	0.0		0.0
b8) Materiales y Suministros Para Seguridad			0.0	0.0		0.0
b9) Herramientas, Refacciones y Accesorios Menores			0.0	0.0		0.0
C. Servicios Generales (C=c1+c2+c3+c4+c5+c6+c7+c8+c9)	0.0	0.0	0.0	0.0	0.0	0.0
c1) Servicios Básicos			0.0	0.0		0.0
c2) Servicios de Arrendamiento			0.0	0.0		0.0
c3) Servicios Profesionales, Científicos, Técnicos y Otros Servicios			0.0	0.0		0.0
c4) Servicios Financieros, Bancarios y Comerciales			0.0	0.0		0.0
c5) Servicios de Instalación, Reparación, Mantenimiento y Conservación			0.0	0.0		0.0
c6) Servicios de Comunicación Social y Publicidad			0.0	0.0		0.0
c7) Servicios de Traslado y Viáticos			0.0	0.0		0.0
c8) Servicios Oficiales			0.0	0.0		0.0
c9) Otros Servicios Generales			0.0	0.0		0.0
D. Transferencias, Asignaciones, Subsidios y Otras Ayudas (D=d1+d2+d3+d4+d5+d6+d7+d8+d9)	0.0	0.0	0.0	0.0	0.0	0.0
d1) Transferencias Internas y Asignaciones al Sector Público			0.0	0.0		0.0
d2) Transferencias al Resto del Sector Público			0.0	0.0		0.0
d3) Subsidios y Subvenciones			0.0	0.0		0.0
d4) Ayudas Sociales			0.0	0.0		0.0
d5) Pensiones y Jubilaciones			0.0	0.0		0.0
d6) Transferencias a Fideicomisos, Mandatos y Otros Análogos			0.0	0.0		0.0
d7) Transferencias a la Seguridad Social			0.0	0.0		0.0
d8) Donativos			0.0	0.0		0.0
d9) Transferencias al Exterior			0.0	0.0		0.0
E. Bienes Muebles, Inmuebles e Intangibles (E=e1+e2+e3+e4+e5+e6+e7+e8+e9)	0.0	0.0	0.0	0.0	0.0	0.0
e1) Mobiliario y Equipo de Administración			0.0	0.0		0.0
e2) Mobiliario y Equipo Educativo y Recreativo			0.0	0.0		0.0
e3) Equipo e Instrumental Médico y de Laboratorio			0.0	0.0		0.0
e4) Vehículos y Equipo de Transporte			0.0	0.0		0.0
e5) Equipo de Defensa y Seguridad			0.0	0.0		0.0
e6) Maquinaria, Otros Equipos y Herramientas			0.0	0.0		0.0
e7) Activos Biológicos			0.0	0.0		0.0
e8) Bienes Inmuebles			0.0	0.0		0.0
e9) Activos Intangibles			0.0	0.0		0.0
F. Inversión Pública (F=f1+f2+f3)	0.0	0.0	0.0	0.0	0.0	0.0
f1) Obra Pública en Bienes de Dominio Público			0.0	0.0		0.0
f2) Obra Pública en Bienes Propios			0.0	0.0		0.0
f3) Proyectos Productivos y Acciones de Fomento			0.0	0.0		0.0
G. Inversiones Financieras y Otras Provisiones (G=g1+g2+g3+g4+g5+g6+g7)	0.0	0.0	0.0	0.0	0.0	0.0
g1) Inversiones Para el Fomento de Actividades Productivas			0.0	0.0		0.0
g2) Acciones y Participaciones de Capital			0.0	0.0		0.0
g3) Compra de Títulos y Valores			0.0	0.0		0.0
g4) Concesión de Préstamos			0.0	0.0		0.0
g5) Inversiones en Fideicomisos, Mandatos y Otros Análogos			0.0	0.0		0.0
Fideicomiso de Desastres Naturales (Informativo)			0.0	0.0		0.0
g6) Otras Inversiones Financieras			0.0	0.0		0.0
g7) Provisiones para Contingencias y Otras Erogaciones Especiales			0.0	0.0		0.0
H. Participaciones y Aportaciones (H=h1+h2+h3)	0.0	0.0	0.0	0.0	0.0	0.0
h1) Participaciones			0.0	0.0		0.0
h2) Aportaciones			0.0	0.0		0.0
h3) Convenios			0.0	0.0		0.0
I. Deuda Pública (I=i1+i2+i3+i4+i5+i6+i7)	0.0	0.0	0.0	0.0	0.0	0.0
i1) Amortización de la Deuda Pública			0.0	0.0		0.0
i2) Intereses de la Deuda Pública			0.0	0.0		0.0
i3) Comisiones de la Deuda Pública			0.0	0.0		0.0
i4) Gastos de la Deuda Pública			0.0	0.0		0.0
i5) Costo por Coberturas			0.0	0.0		0.0
i6) Apoyos Financieros			0.0	0.0		0.0
i7) Adeudos de Ejercicios Fiscales Anteriores (ADEFAS)			0.0	0.0		0.0
III. Total de Egresos (III = I + II)	78,807.0	5,456.8	84,263.8	78,621.5	77,855.1	5,642.3

Universidad Tecnológica del Sur del Estado de México Estado Analítico del Ejercicio del Presupuesto de Egresos Detallado Clasificación Administrativa Del 1 de Enero al 31 de Diciembre de 2021 (Miles de Pesos)						
Concepto (c)	Egresos					Subejercicio
	Aprobado	Ampliaciones/ (Reducciones)	Modificado	Devengado	Pagado	
I. Gasto No Etiquetado (I= A+ B+ C+ D+ E+ F+ G+ H)	78,807.0	5,456.8	84,263.8	78,621.5	77,855.1	5,642.3
210C090000 Universidad Tecnológica del Sur del Estado de México	78,807.0	5,456.8	84,263.8	78,621.5	77,855.1	5,642.3
II. Gasto Etiquetado (II= A+ B+ C+ D+ E+ F+ G+ H)	0.0	0.0	0.0	0.0	0.0	0.0
III. Total de Egresos (III = I + II)	78,807.0	5,456.8	84,263.8	78,621.5	77,855.1	5,642.3

UTSEM

CUENTA PÚBLICA DEL GOBIERNO, ORGANISMOS AUXILIARES Y AUTÓNOMOS DEL ESTADO DE MÉXICO 2021

Universidad Tecnológica del Sur del Estado de México Estado Analítico del Ejercicio del Presupuesto de Egresos Detallado Clasificación Funcional (Finalidad y Función) Del 1 de Enero al 31 de Diciembre de 2021 (Miles de Pesos)						
Concepto (c)	Egresos					Subejercicio (e)
	Aprobado (d)	Ampliaciones/ (Reducciones)	Modificado	Devengado	Pagado	
I. Gasto No Etiquetado (I=A+B+C+D)	78,807.0	5,456.8	84,263.8	78,621.5	77,855.1	5,642.3
A. Gobierno (A=a1+a2+a3+a4+a5+a6+a7+a8)	706.8	0.0	706.8	706.8	706.8	0.0
a1) Legislación			0.0			0.0
a2) Justicia			0.0			0.0
a3) Coordinación de la Política de Gobierno	706.8		706.8	706.8	706.8	0.0
a4) Relaciones Exteriores			0.0			0.0
a5) Asuntos Financieros y Hacendarios			0.0			0.0
a6) Seguridad Nacional			0.0			0.0
a7) Asuntos de Orden Público y de Seguridad Interior			0.0			0.0
a8) Otros Servicios Generales			0.0			0.0
B. Desarrollo Social (B=b1+b2+b3+b4+b5+b6+b7)	78,100.2	4,261.8	82,362.0	76,719.7	75,953.3	5,642.3
b1) Protección Ambiental			0.0			0.0
b2) Vivienda y Servicios a la Comunidad			0.0			0.0
b3) Salud			0.0			0.0
b4) Recreación, Cultura y Otras Manifestaciones Sociales			0.0			0.0
b5) Educación	78,100.2	4,261.8	82,362.0	76,719.7	75,953.3	5,642.3
b6) Protección Social			0.0			0.0
b7) Otros Asuntos Sociales			0.0			0.0
C. Desarrollo Económico (C=c1+c2+c3+c4+c5+c6+c7+c8+c9)	0.0	0.0	0.0	0.0	0.0	0.0
c1) Asuntos Económicos, Comerciales y Laborales en General			0.0			0.0
c2) Agropecuaria, Silvicultura, Pesca y Caza			0.0			0.0
c3) Combustibles y Energía			0.0			0.0
c4) Minería, Manufacturas y Construcción			0.0			0.0
c5) Transporte			0.0			0.0
c6) Comunicaciones			0.0			0.0
c7) Turismo			0.0			0.0
c8) Ciencia, Tecnología e Innovación			0.0			0.0
c9) Otras Industrias y Otros Asuntos Económicos			0.0			0.0
D. Otras No Clasificadas en Funciones Anteriores (D=d1+d2+d3+d4)	0.0	1,195.0	1,195.0	1,195.0	1,195.0	0.0
d1) Transacciones de la Deuda Pública / Costo Financiero de la Deuda			0.0			0.0
d2) Transferencias, Participaciones y Aportaciones Entre Diferentes Niveles y Órdenes de Gobierno			0.0			0.0
d3) Saneamiento del Sistema Financiero			0.0			0.0
d4) Adeudos de Ejercicios Fiscales Anteriores		1,195.0	1,195.0	1,195.0	1,195.0	0.0
II. Gasto Etiquetado (II=A+B+C+D)	0.0	0.0	0.0	0.0	0.0	0.0
A. Gobierno (A=a1+a2+a3+a4+a5+a6+a7+a8)	0.0	0.0	0.0	0.0	0.0	0.0
a1) Legislación			0.0			0.0
a2) Justicia			0.0			0.0
a3) Coordinación de la Política de Gobierno			0.0			0.0
a4) Relaciones Exteriores			0.0			0.0
a5) Asuntos Financieros y Hacendarios			0.0			0.0
a6) Seguridad Nacional			0.0			0.0
a7) Asuntos de Orden Público y de Seguridad Interior			0.0			0.0
a8) Otros Servicios Generales			0.0			0.0
B. Desarrollo Social (B=b1+b2+b3+b4+b5+b6+b7)	0.0	0.0	0.0	0.0	0.0	0.0
b1) Protección Ambiental			0.0			0.0
b2) Vivienda y Servicios a la Comunidad			0.0			0.0
b3) Salud			0.0			0.0
b4) Recreación, Cultura y Otras Manifestaciones Sociales			0.0			0.0
b5) Educación			0.0			0.0
b6) Protección Social			0.0			0.0
b7) Otros Asuntos Sociales			0.0			0.0
C. Desarrollo Económico (C=c1+c2+c3+c4+c5+c6+c7+c8+c9)	0.0	0.0	0.0	0.0	0.0	0.0
c1) Asuntos Económicos, Comerciales y Laborales en General			0.0			0.0
c2) Agropecuaria, Silvicultura, Pesca y Caza			0.0			0.0
c3) Combustibles y Energía			0.0			0.0
c4) Minería, Manufacturas y Construcción			0.0			0.0
c5) Transporte			0.0			0.0
c6) Comunicaciones			0.0			0.0
c7) Turismo			0.0			0.0
c8) Ciencia, Tecnología e Innovación			0.0			0.0
c9) Otras Industrias y Otros Asuntos Económicos			0.0			0.0
D. Otras No Clasificadas en Funciones Anteriores (D=d1+d2+d3+d4)	0.0	0.0	0.0	0.0	0.0	0.0
d1) Transacciones de la Deuda Pública / Costo Financiero de la Deuda			0.0			0.0
d2) Transferencias, Participaciones y Aportaciones Entre Diferentes Niveles y Órdenes de Gobierno			0.0			0.0
d3) Saneamiento del Sistema Financiero			0.0			0.0
d4) Adeudos de Ejercicios Fiscales Anteriores			0.0			0.0
III. Total de Egresos (III = I + II)	78,807.0	5,456.8	84,263.8	78,621.5	77,855.1	5,642.3

Universidad Tecnológica del Sur del Estado de México Estado Analítico del Ejercicio del Presupuesto de Egresos Detallado Clasificación de Servicios Personales por Categoría Del 1 de Enero al 31 de Diciembre de 2021 (Miles de Pesos)						
Concepto (c)	Egresos					Subejercicio
	Aprobado	Ampliaciones/ (Reducciones)	Modificado	Devengado	Pagado	
I. Gasto No Etiquetado (I=A+B+C+D+E+F)	63,013.6	2,649.1	65,662.7	62,059.3	62,059.3	3,603.4
A. Personal Administrativo y de Servicio Público	63,013.6	2,649.1	65,662.7	62,059.3	62,059.3	3,603.4
B. Magisterio			0.0			0.0
C. Servicios de Salud (C=c1+c2)	0.0	0.0	0.0	0.0	0.0	0.0
c1) Personal Administrativo			0.0			0.0
c2) Personal Médico, Paramédico y afín			0.0			0.0
D. Seguridad Pública			0.0			0.0
E. Gastos asociados a la implementación de nuevas leyes federales o reformas a las mismas (E = e1 + e2)	0.0	0.0	0.0	0.0	0.0	0.0
e1) Nombre del Programa o Ley 1			0.0			0.0
e2) Nombre del Programa o Ley 2			0.0			0.0
F. Sentencias laborales definitivas			0.0			0.0
II. Gasto Etiquetado (II=A+B+C+D+E+F)	0.0	0.0	0.0	0.0	0.0	0.0
A. Personal Administrativo y de Servicio Público			0.0			0.0
B. Magisterio			0.0			0.0
C. Servicios de Salud (C=c1+c2)	0.0	0.0	0.0	0.0	0.0	0.0
c1) Personal Administrativo			0.0			0.0
c2) Personal Médico, Paramédico y afín			0.0			0.0
D. Seguridad Pública			0.0			0.0
E. Gastos asociados a la implementación de nuevas leyes federales o reformas a las mismas (E = e1 + e2)	0.0	0.0	0.0	0.0	0.0	0.0
e1) Nombre del Programa o Ley 1			0.0			0.0
e2) Nombre del Programa o Ley 2			0.0			0.0
F. Sentencias laborales definitivas			0.0			0.0
III. Total del Gasto en Servicios Personales (III = I + II)	63,013.6	2,649.1	65,662.7	62,059.3	62,059.3	3,603.4

UNIVERSIDAD TECNOLÓGICA DE TECÁMAC

U T T

C O N T E N I D O		PÁGINA
I.	INFORMACIÓN CONTABLE	
	ESTADO DE SITUACIÓN FINANCIERA	5
	ESTADO DE ACTIVIDADES	6
	ESTADO DE VARIACIÓN EN LA HACIENDA PÚBLICA	7
	ESTADO DE CAMBIOS EN LA SITUACIÓN FINANCIERA	8
	ESTADO DE FLUJOS DE EFECTIVO	9
	ESTADO ANALÍTICO DEL ACTIVO	10
	ESTADO ANALÍTICO DE LA DEUDA Y OTROS PASIVOS	11
	INFORME SOBRE PASIVOS CONTINGENTES	12
	NOTAS A LOS ESTADOS FINANCIEROS	13
II.	INFORMACIÓN PRESUPUESTARIA	35
III.	INFORMACIÓN PROGRAMÁTICA	53
IV.	ANEXOS ESTABLECIDOS EN DIFERENTES ORDENAMIENTOS	69
V.	FORMATOS PARA EL CUMPLIMIENTO DE LA LEY DE DISCIPLINA FINANCIERA DE LAS ENTIDADES FEDERATIVAS Y LOS MUNICIPIOS	73

CUENTA PÚBLICA DEL GOBIERNO, ORGANISMOS AUXILIARES Y AUTÓNOMOS DEL ESTADO DE MÉXICO 2021

Universidad Tecnológica de Tecámac
Estado de Situación Financiera
Al 31 de Diciembre de 2021 y 2020
(Miles de Pesos)

Concepto	Año		Concepto	Año	
	2021	2020		2021	2020
ACTIVO			PASIVO		
<i>Activo Circulante</i>			<i>Pasivo Circulante</i>		
Efectivo y Equivalentes	26,588.4	23,364.2	Cuentas por Pagar a Corto Plazo	27,004.5	22,283.0
Derechos a Recibir Efectivo o Equivalentes	1,832.8	1,848.2	Documentos por Pagar a Corto Plazo		
Derechos a Recibir Bienes o Servicios			Porción a Corto Plazo de la Deuda Pública a Largo Plazo		
Inventarios	.0	5,102.9	Títulos y Valores a Corto Plazo		
Almacenes			Pasivos Diferidos a Corto Plazo		
Estimación por Pérdida o Deterioro de Activos Circulantes			Fondos y Bienes de Terceros en Garantía y/o Administración a Corto Plazo		
Otros Activos Circulantes			Provisiones a Corto Plazo		
			Otros Pasivos a Corto Plazo		
Total de Activos Circulantes	28,421.2	30,315.3	Total de Pasivos Circulantes	27,004.5	22,283.0
<i>Activo No Circulante</i>			<i>Pasivo No Circulante</i>		
Inversiones Financieras a Largo Plazo			Cuentas por Pagar a Largo Plazo		
Derechos a Recibir Efectivo o Equivalentes a Largo Plazo			Documentos por Pagar a Largo Plazo		
Bienes Inmuebles, Infraestructura y Construcciones en Proceso	251,123.9	246,123.9	Deuda Pública a Largo Plazo		
Bienes Muebles	196,582.4	185,691.6	Pasivos Diferidos a Largo Plazo		
Activos Intangibles			Fondos y Bienes de Terceros en Garantía y/o en Administración a Largo Plazo		
Depreciación, Deterioro y Amortización Acumulada de Bienes	-226,675.5	-214,914.9	Provisiones a Largo Plazo		
Activos Diferidos					
Estimación por Pérdida o Deterioro de Activos no Circulantes			Total de Pasivos No Circulantes	.0	.0
Otros Activos no Circulantes	11.1	11.1	Total del Pasivo	27,004.5	22,283.0
Total de Activos No Circulantes	221,041.9	216,911.7			
Total del Activo	249,463.1	247,227.0	HACIENDA PÚBLICA/ PATRIMONIO		
			<i>Hacienda Pública/Patrimonio Contribuido</i>		
				69,357.7	69,357.7
			Aportaciones	69,357.7	69,357.7
			Donaciones de Capital		
			Actualización de la Hacienda Pública / Patrimonio		
			Hacienda Pública/Patrimonio Generado	153,100.9	155,586.3
			Resultados del Ejercicio (Ahorro / Desahorro)	1,075.2	-470.3
			Resultados de Ejercicios Anteriores	118,560.8	122,591.7
			Revalúos	33,464.9	33,464.9
			Reservas		
			Rectificaciones de Resultados de Ejercicios Anteriores		
			Exceso o Insuficiencia en la Actualización de la Hacienda Pública/Patrimonio	.0	.0
			Resultado por Posición Monetaria		
			Resultado por Tenencia de Activos no Monetarios		
			Total Hacienda Pública/ Patrimonio	222,458.6	224,944.0
			Total del Pasivo y Hacienda Pública / Patrimonio	249,463.1	247,227.0

U T T

Universidad Tecnológica de Tecámac
Estado de Actividades
Del 1 de Enero al 31 de Diciembre de 2021 y 2020
(Miles de Pesos)

Concepto	2021	2020
INGRESOS Y OTROS BENEFICIOS		
Ingresos de la Gestión	841.5	.0
Impuestos		
Cuotas y Aportaciones de Seguridad Social		
Contribuciones de Mejoras		
Derechos		
Productos	841.5	
Aprovechamientos		
Ingresos por Venta de Bienes y Prestación de Servicios		
Participaciones, Aportaciones, Convenios Incentivos Derivados de la Colaboración Fiscal, Fondos Distintos de Aportaciones, Transferencias, Asignaciones, Subsidios y Subvenciones y Pensiones y Jubilaciones	192,858.3	189,274.1
Participaciones, Aportaciones, Convenios, Incentivos Derivados de la Colaboración Fiscal y Fondos Distintos de Aportaciones		
Transferencia, Asignaciones, Subsidios y Subvenciones y Pensiones y Jubilaciones	192,858.3	189,274.1
Otros Ingresos y Beneficios	885.7	2,230.4
Ingresos Financieros		570.6
Incremento por Variación de Inventarios		
Disminución del Exceso de Estimaciones por Pérdida o Deterioro u Obsolescencia		
Disminución del Exceso de Provisiones		
Otros Ingresos y Beneficios Varios	885.7	1,659.8
Total de Ingresos y Otros Beneficios	194,585.5	191,504.5
GASTOS Y OTRAS PÉRDIDAS		
Gastos de Funcionamiento	178,327.1	179,040.5
Servicios Personales	136,642.7	133,176.5
Materiales y Suministros	9,623.2	12,084.1
Servicios Generales	32,061.2	33,779.9
Transferencia, Asignaciones, Subsidios y Otras Ayudas	640.0	70.0
Transferencias Internas y Asignaciones al Sector Público		
Transferencias al Resto del Sector Público		
Subsidios y Subvenciones	15.0	
Ayudas Sociales	625.0	70.0
Pensionamientos y Jubilaciones		
Transferencias a Fideicomisos, Mandatos y Contratos Análogos		
Transferencias a la Seguridad Social		
Donativos		
Transferencias al Exterior		
Participaciones y Aportaciones	.0	.0
Participaciones		
Aportaciones		
Convenios		
Intereses, Comisiones y Otros Gastos de la Deuda Pública	.0	.0
Intereses de la Deuda Pública		
Comisiones de la Deuda Pública		
Gastos de la Deuda Pública		
Costo por Coberturas		
Apoyos Financieros		
Otros Gastos y Pérdidas Extraordinarias	11,819.3	12,376.3
Estimaciones, Depreciaciones, Deterioros, Obsolescencia y Amortizaciones	11,760.5	12,174.2
Provisiones		
Disminución de Inventarios		
Aumento por Insuficiencia de Estimaciones por Pérdida o Deterioro y Obsolescencia		
Aumento por Insuficiencia de Provisiones		
Otros Gastos	58.8	202.1
Inversión Pública	2,723.9	488.0
Inversión Pública no Capitalizable	2,723.9	488.0
Total de Gastos y Otras Pérdidas	193,510.3	191,974.8
Resultados del Ejercicio (Ahorro/Desahorro)	1,075.2	-470.3

Universidad Tecnológica de Tecámac Estado de Variación en la Hacienda Pública Del 1 de Enero al 31 de Diciembre 2021 y 2020					
Concepto	Hacienda Pública / Patrimonio Contribuido	Hacienda Pública / Patrimonio Generado de Ejercicios Anteriores	Hacienda Pública / Patrimonio Generado del Ejercicio	Exceso o Insuficiencia en la Actualización de la Hacienda Pública / Patrimonio	Total
Hacienda Pública / Patrimonio Contribuido Neto de 2020	69,357.7				69,357.7
Aportaciones	69,357.7				69,357.7
Donaciones de Capital					0.0
Actualización de la Hacienda Pública/Patrimonio					0.0
Hacienda Pública / Patrimonio Generado Neto de 2020		156,056.6	-470.3	0.0	155,586.3
Resultados del Ejercicio (Ahorro/Desahorro)			-470.3		-470.3
Resultados de Ejercicios Anteriores		122,591.7			122,591.7
Revalúos		33,464.9			33,464.9
Reservas					0.0
Rectificaciones de Resultados de Ejercicios Anteriores					0.0
Exceso o Insuficiencia en la Actualización de la Hacienda Pública / Patrimonio Neto de 2020				0.0	0.0
Resultado por Posición Monetaria					0.0
Resultado por Tenencia de Activos no Monetarios					0.0
Hacienda Pública / Patrimonio Neto Final de 2020	69,357.7	156,056.6	-470.3	0.0	224,944.0
Cambios en la Hacienda Pública / Patrimonio Contribuido Neto de 2021	0.0				0.0
Aportaciones					0.0
Donaciones de Capital					0.0
Actualización de la Hacienda Pública/Patrimonio					0.0
Variaciones de la Hacienda Pública / Patrimonio Generado Neto de 2021		-4,030.9	1,545.5		-2,485.4
Resultados del Ejercicio (Ahorro/Desahorro)			1,075.2		1,075.2
Resultados de Ejercicios Anteriores		-4,030.9	470.3		-3,560.6
Revalúos					0.0
Reservas					0.0
Rectificaciones de Resultados de Ejercicios Anteriores					0.0
Cambios en el Exceso o Insuficiencia en la Actualización de la Hacienda Pública / Patrimonio Neto de 2021				0.0	0.0
Resultado por Posición Monetaria					0.0
Resultado por Tenencia de Activos no Monetarios					0.0
Hacienda Pública / Patrimonio Neto Final de 2021	69,357.7	152,025.7	1,075.2	0.0	222,458.6

Universidad Tecnológica de Tecámac
Estado de Cambios en la Situación Financiera
Del 1 de Enero al 31 de Diciembre de 2021
(Miles de pesos)

Concepto	Origen	Aplicación
ACTIVO	16,878.9	19,115.0
Activo Circulante	5,118.3	3,224.2
Efectivo y Equivalentes		3,224.2
Derechos a Recibir Efectivo o Equivalentes	15.4	
Derechos a Recibir Bienes o Servicios		
Inventarios	5,102.9	
Almacenes		
Estimación por Pérdida o Deterioro de Activos Circulantes		
Otros Activos Circulantes		
Activo No circulante	11,760.6	15,890.8
Inversiones Financieras a Largo Plazo		
Derechos a Recibir Efectivo o Equivalentes a Largo Plazo		
Bienes Inmuebles, Infraestructura y Construcciones en Proceso		5,000.0
Bienes Muebles		10,890.8
Activos Intangibles		
Depreciación, Deterioro y Amortización Acumulada de Bienes	11,760.6	
Activos Diferidos		
Estimación por Pérdida o Deterioro de Activos no Circulantes		
Otros Activos no Circulantes		
PASIVO	4,721.5	.0
Pasivo Circulante	4,721.5	.0
Cuentas por Pagar a Corto Plazo	4,721.5	
Documentos por Pagar a Corto Plazo		
Porción a Corto Plazo de la Deuda Pública a Largo Plazo		
Títulos y Valores a Corto Plazo		
Pasivos Diferidos a Corto Plazo		
Fondos y Bienes de Terceros en Garantía y/o Administración a Corto Plazo		
Provisiones a Corto Plazo		
Otros Pasivos a Corto Plazo		
Pasivo No Circulante	.0	.0
Cuentas por Pagar a Largo Plazo		
Documentos por Pagar a Largo Plazo		
Deuda Pública a Largo Plazo		
Pasivos Diferidos a Largo Plazo		
Fondos y Bienes de Terceros en Garantía y/o en Administración a Largo Plazo		
Provisiones a Largo Plazo		
HACIENDA PÚBLICA/PATRIMONIO	1,545.5	4,030.9
Hacienda Pública/Patrimonio Contribuido	.0	.0
Aportaciones		
Donaciones de Capital		
Actualización de la Hacienda Pública/Patrimonio		
Hacienda Pública/Patrimonio Generado	1,545.5	4,030.9
Resultados del Ejercicio (Ahorro/Desahorro)	1,545.5	
Resultados de Ejercicios Anteriores		4,030.9
Revalúos		
Reservas		
Rectificaciones de Resultados de Ejercicios Anteriores		
Exceso o insuficiencia en la Actualización de la Hacienda Pública/Patrimonio	.0	.0
Resultado por Posición Monetaria		
Resultado por Tenencia de Activos no Monetarios		

Universidad Tecnológica de Tecámac
Estado de Flujos de Efectivo
Del 1 de Enero al 31 de Diciembre de 2021 y 2020
(Miles de Pesos)

Concepto	2021	2020
Flujos de Efectivo de las Actividades de Operación		
Origen	194,585.5	191,504.5
Impuestos		
Cuotas y Aportaciones de Seguridad Social		
Contribuciones de Mejoras		
Derechos		
Productos	841.5	570.6
Aprovechamientos		
Ingresos por Venta de Bienes y Prestación de Servicios		
Participaciones, Aportaciones, Convenios, Incentivos de la Colaboración Fiscal y Fondos Distintos de		
Transferencias, Asignaciones, Subsidios y Subvenciones, y Pensiones y Jubilaciones	192,858.3	189,274.1
Otros Orígenes de Operación	885.7	1,659.8
Aplicación	193,510.3	191,974.8
Servicios Personales	136,642.7	133,176.5
Materiales y Suministros	9,623.2	12,084.1
Servicios Generales	32,061.2	33,779.9
Transferencias Internas y Asignaciones al Sector Público		
Transferencias al Resto del Sector Público		
Subsidios y Subvenciones	15.0	70.0
Ayudas Sociales	625.0	
Pensiones y Jubilaciones		
Transferencias a Fideicomisos, Mandatos y Contratos Análogos		
Transferencias a la Seguridad Social		
Donativos		
Transferencias al Exterior		
Participaciones		
Aportaciones		
Convenios		
Otras Aplicaciones de Operación	14,543.2	12,864.3
Flujos Netos de Efectivo por Actividades de Operación	1,075.2	-470.3
Flujos de Efectivo de las Actividades de Inversión		
Origen	16,878.9	21,544.1
Bienes Inmuebles, Infraestructura y Construcciones en Proceso		
Bienes Muebles	11,760.6	12,174.2
Otros Orígenes de Inversión	5,118.3	9,369.9
Aplicación	15,890.8	14,570.5
Bienes Inmuebles, Infraestructura y Construcciones en Proceso	5,000.0	14,118.8
Bienes Muebles	10,890.8	451.4
Otras Aplicaciones de Inversión		.3
Flujos Netos de Efectivo por Actividades de Inversión	988.1	6,973.6
Flujo de Efectivo de las Actividades de Financiamiento		
Origen	4,721.5	.0
Endeudamiento Neto		
Interno		
Externo		
Otros Orígenes de Financiamiento	4,721.5	
Aplicación	3,560.6	10,853.2
Servicios de la Deuda		
Interno		
Externo		
Otras Aplicaciones de Financiamiento	3,560.6	10,853.2
Flujos Netos de Efectivo por Actividades de Financiamiento	1,160.9	-10,853.2
Incremento/Disminución Neta en el Efectivo y Equivalentes al Efectivo	3,224.2	-4,349.9
Efectivo y Equivalentes al Efectivo al Inicio del Ejercicio	23,364.2	27,714.1
Efectivo y Equivalentes al Efectivo al Final del Ejercicio	26,588.4	23,364.2

U T T

Universidad Tecnológica de Tecámac
Estado Analítico del Activo
Del 1 de Enero al 31 de Diciembre de 2021
(Miles de Pesos)

Concepto	Saldo Inicial	Cargos del Período	Abonos del Período	Saldo Final	Variación del Período
	1	2	3	4 =(1+2-3)	(4-1)
ACTIVO	247,227.0	384,421.6	382,185.5	249,463.1	2,236.1
Activo Circulante	30,315.3	368,503.7	370,397.8	28,421.2	-1,894.1
Efectivo y Equivalentes	23,364.2	368,125.8	364,901.6	26,588.4	3,224.2
Derechos a Recibir Efectivo o Equivalentes	1,848.2	377.9	393.3	1,832.8	-15.4
Derechos a Recibir Bienes o Servicios				.0	.0
Inventarios	5,102.9		5,102.9	.0	-5,102.9
Almacenes				.0	.0
Estimación por Pérdida o Deterioro de Activos Circulantes				.0	.0
Otros Activos Circulantes				.0	.0
Activo No Circulante	216,911.7	15,917.9	11,787.7	221,041.9	4,130.2
Inversiones Financieras a Largo Plazo				.0	.0
Derechos a Recibir Efectivo o Equivalentes a Largo Plazo				.0	.0
Bienes Inmuebles, Infraestructura y Construcciones en Proceso	246,123.9	5,000.0		251,123.9	5,000.0
Bienes Muebles	185,691.6	10,917.9	27.1	196,582.4	10,890.8
Activos Intangibles				.0	.0
Depreciación, Deterioro y Amortización Acumulada de Bienes	-214,914.9		11,760.6	-226,675.5	-11,760.6
Activos Diferidos				.0	.0
Estimación por Pérdida o Deterioro de Activos no Circulantes				.0	.0
Otros Activos no Circulantes	11.1			11.1	.0

Universidad Tecnológica de Tecámac
Estado Analítico de la Deuda y Otros Pasivos
Del 1 de Enero al 31 de Diciembre de 2021
(Miles de Pesos)

Denominación de las Deudas	Moneda de Contratación	Institución o País Acreedor	Saldo Inicial del Período	Saldo Final del Período
DEUDA PÚBLICA				
Corto Plazo				
Deuda Interna			.0	.0
Instituciones de Crédito				
Títulos y Valores				
Arrendamientos Financieros				
Deuda Externa			.0	.0
Organismos Financieros Internacionales				
Deuda Bilateral				
Títulos y Valores				
Arrendamientos Financieros				
Subtotal a Corto Plazo			.0	.0
Largo Plazo				
Deuda Interna			.0	.0
Instituciones de Crédito				
Títulos y Valores				
Arrendamientos Financieros				
Deuda Externa			.0	.0
Organismos Financieros Internacionales				
Deuda Bilateral				
Títulos y Valores				
Arrendamientos Financieros				
Subtotal a Largo Plazo			.0	.0
Otros Pasivos			22,283.0	27,004.5
Total de Deuda y Otros Pasivos			22,283.0	27,004.5

U T T

INFORME SOBRE PASIVOS CONTINGENTES

En cumplimiento de lo dispuesto por los artículos 46, fracción I, inciso d y 52 de la Ley General de Contabilidad Gubernamental en relación al Informe Sobre Pasivos Contingentes, se menciona que la Universidad Tecnológica de Tecámac (UTT), al 31 de diciembre de 2021, no cuenta con obligaciones contingentes.

NOTAS A LOS ESTADOS FINANCIEROS

NOTAS DE DESGLOSE

1. ESTADO DE SITUACIÓN FINANCIERA

El Estado de Situación Financiera muestra información relativa a los recursos y obligaciones financieras del Organismo a una fecha determinada.

ACTIVO

Efectivo y Equivalentes

Bancos

En la cuenta de bancos se muestra los movimientos por los ingresos y egresos en efectivo propiedad de la Universidad, los depósitos que se reciben son del Gobierno del Estado de México por los conceptos de Gasto Operativo, Nómina y Financiamiento.

A continuación se relacionan las cuentas que integran el rubro de efectivo y equivalentes:

NOMBRE DEL BANCO	No. DE CUENTA	TIPO DE CUENTA	FUENTE DE FINANCIAMIENTO	2021 (Miles de Pesos)	2020
BANORTE	236	MAESTRA	PROPIOS	6,452.0	7,768.7
BANORTE	999	MAESTRA	ESTATAL	3,592.1	2,089.2
BANORTE	686	MAESTRA	ESTATAL	-	7,836.3
BANORTE	496	MAESTRA	ESTATAL	1,733.1	-
BANORTE	524	MAESTRA	ESTATAL	14.2	-
BANORTE	443	MAESTRA	ESTATAL	-	-
BANORTE	551	MAESTRA	ESTATAL	61.9	-
BANORTE	542	MAESTRA	ESTATAL	65.0	-
BBVA	398	MAESTRA	FEDERAL	404.2	464.0
BBVA	587	MAESTRA	FEDERAL	-	24.0
SCOTIABANK	848	INVERSION	FEDERAL Y ESTATAL	9,587.5	1,739.4
SCOTIABANK	423	MAESTRA	FEDERAL	-	3,439.9
SCOTIABANK	256	MAESTRA	PROFEXCE	-	2.7
SCOTIABANK	275	MAESTRA	FEDERAL	4,678.4	-
			SUMAS	26,588.4	23,364.2

DERECHOS A RECIBIR EFECTIVO Y EQUIVALENTES**INVERSIONES A CORTO PLAZO**

En esta cuenta se registran los aumentos y disminuciones a las inversiones financieras que con carácter temporal realiza la Universidad con el propósito de obtener un rendimiento durante un lapso de tiempo, para evitar recursos ociosos en las cuentas bancarias. Los intereses generados por la compra de valores negociables en instituciones bancarias se registran en la cuenta de productos financieros.

Los saldos en cuentas maestra y de cheques son el disponible para cubrir los gastos cotidianos, los recursos de la Universidad se encuentran resguardados en las instituciones de crédito que se enlistan, así como los recursos que se encuentran invertidos en un súper pagaré, con vencimiento a 7 días lo cual nos permite hacer los movimientos de recursos de acuerdo a las necesidades la Universidad y es el instrumento financiero que no pone en riesgo el capital de la institución.

A continuación se relacionan las cuentas que integran el rubro de inversiones a corto plazo:

NOMBRE DEL BANCO	No. DE CUENTA	TIPO DE CUENTA	FUENTE DE FINANCIAMIENTO	2021 (Miles de Pesos)	2020 (Miles de Pesos)
BBVA	499	MAESTRA	PROPIOS	1,474.0	1,449.5

CUENTAS POR COBRAR A CORTO PLAZO

A continuación se relacionan las cuentas que integran el rubro de cuentas por cobrar a corto plazo:

CONCEPTO	2021 (Miles de Pesos)	2020 (Miles de Pesos)
BBVA	357.6	357.6

DEUDORES DIVERSOS POR COBRAR A CORTO PLAZO

Esta cuenta representa los adeudos de terceros, para ser comprobados o reintegrados en los términos y plazos que marcan los Lineamientos para la Administración de los Recursos de la Universidad.

El importe representativo corresponde a actualizaciones y recargos de declaraciones complementarias el cual será reembolsado.

U T T

A continuación se relacionan las cuentas que integran el rubro de deudores diversos por cobrar a corto plazo:

CONCEPTO	2021	2020
	(Miles de Pesos)	
Subsidio al Empleo	-	0.3
Javier Sánchez Carranza	-	40.8
Alejandro Martínez Barroso	1.2	-
Total	1.2	41.1

INVENTARIOS

BIENES EN TRÁNSITO

El saldo corresponde a los equipos pendientes de recibir, mismos que se registrarán en las cuentas de activo fijo cuando se realicen los pagos a los proveedores y se reciban los activos.

CONCEPTO	2021	2020
	(Miles de Pesos)	
Gimnasio Uttec	-	5,000.0
Prodep 2019	-	1.7
Pasivos Julio 2020: Bienes Muebles	-	101.2
Total	-	5,102.9

BIENES MUEBLES, INMUEBLES E INTANGIBLES**BIENES INMUEBLES**

Los activos se presentan a valor histórico de adquisición y la reexpresión de acuerdo a la NIF B-10 emitida por el Consejo Mexicano para Investigación y Desarrollo de Normas de Información Financiera A.C. La Depreciación se calcula en línea recta de acuerdo a los porcentajes establecidos en el Manual Único de Contabilidad Gubernamental Publicado en Gaceta de Gobierno el día 8 de mayo de 2017.

CONCEPTO	SALDO 31-Dic-2020	ADQUISICIONES (Miles de Pesos)	BAJAS	SALDO 31-Dic-2021
Terrenos	48,511.2		-	48,511.2
Edificios no Habitacionales	166,493.9		-	166,493.9
Obra Pública 2018 Gimnasio Uttec	10,000.0		-	10,000.0
Gimnasio Uttec 2a Etapa	21,118.8		-	21,118.8
Convenio Imife - Gimnasio Uttec Etapa Final		5,000.0	-	5000
Sumas	246,123.9	5,000.0	-	251,123.9

BIENES MUEBLES

Se conforma por los bienes tangibles necesarios para llevar a cabo las actividades de la Universidad y se reflejan las adquisiciones y bajas de estos bienes.

A continuación se relacionan las cuentas que integran el rubro de bienes muebles:

CONCEPTO	SALDO 31-Dic-2020	ADQUISICIONES (Miles de Pesos)	BAJAS	SALDO 31-Dic-2021
Mobiliario y Equipo de Administración	98,773.7	9,035.6	27.1	107,782.2
Mobiliario y Equipo Educativo y Recreativo	749.8	-	-	749.8
Equipo e Instrumental Médico y de Laboratorio	63,942.7	1,845.2	-	65,787.9
Vehículos y Equipo de Transporte	8,482.6	-	-	8,482.6
Maquinaria, Otros Equipos y Herramientas	13,742.8	37.1	-	13,779.9
Sumas	185,691.6	10,917.9	27.1	196,582.4

DEPRECIACIONES ACUMULADAS

La depreciación acumulada presenta la parte estimada de la capacidad de los activos que se han consumido durante un periodo, su fin es de índole informativo.

U T T

El registro contable de la depreciación tiene por objeto reconocer la pérdida de valor de un activo que puede originarse por obsolescencia o deterioro ordinario, defectos de fabricación, falta de uso e insuficiencia, entre otros.

A continuación se relacionan las cuentas que integran el rubro de depreciaciones acumuladas:

CONCEPTO	SALDO 31-Dic-2020	BAJAS DE DEPRECIACIÓN (Miles de Pesos)	DEPRECIACIÓN DEL EJERCICIO	SALDO 31-Dic-2021
Depreciación Acumulada Bienes Inmuebles	63,229.5	-	3,329.7	66,559.2
Depreciación Acumulada Bienes Muebles	151,685.4	-	8,430.8	160,116.2
Sumas	214,914.9	-	11,760.5	226,675.4

OTROS ACTIVOS NO CIRCULANTES

El saldo del rubro Otros Activos no Circulantes al 31 de Diciembre de 2021 y 2020 se integra como sigue:

CONCEPTO	2021	2020
	(Miles de Pesos)	
LUZ Y FUERZA DEL CENTRO	3.1	3.1
AT&T COMUNICACIONES DIGITALES	8.0	8.0
Total	11.1	11.1

PASIVO**CUENTAS POR PAGAR A CORTO PLAZO****PROVEEDORES POR PAGAR A CORTO PLAZO**

Esta cuenta representa los pasivos por bienes o servicios que han sido recibidos por la Universidad y, además, han sido objeto de facturación o acuerdo formal con el proveedor.

A continuación se relacionan las cuentas que integran el rubro de proveedores por pagar a corto plazo:

U T T

CONCEPTO	ANTIGÜEDAD DÍAS	SALDO AL	SALDO AL
		31-DIC-2021	31-DIC-2020
		(Miles de Pesos)	
Comercializadora y Distribuidora 2011 S.A. de		-	39.9
Asociacion Nacional de Universidades Tecnologicas A.C.	30	64.3	1,410.4
Científica Velaquin S.A. de C.V.	30	315.9	470.9
Avance Sistematizado de Informatica S.A. de C.V.	30	1,278.5	225.3
Despacho Ramirez y Asociados S.C.	30	144.7	134.0
Asesoría y Suministro de Equipos Ambientales S.A. de C.V.		-	443.8
Oscar Carbajal Flores		-	897.9
Visoso y Asociados S.A. de C.V.	30	654.0	1,484.9
Im Proyectos y Construcciones S. de R.L. de C.V.	30	1,064.8	684.3
Consorcio Ossian S.A. de C.V.		-	1,499.9
Grupo Comercial y Servicios Viratre S.A. de C.V.		-	1,498.0
Proyectos, Infraestructura y Construcciones Ramta S.A. de C.V.		-	1,669.5
Toletek Mexico S.A. de C.V.		-	90.4
Asociacion Nacional de Universidades e Instituciones de Educacion Superior (Anuies)		-	86.1
Mantenimiento Industria Baufor		-	800.0
Zetzia S.A. de C.V.		-	500.2
Jorge Eduardo Villarespe Gonzalez		-	1,107.0
Ingevision C7 S.A. de C.V.		-	469.5
Inteligencia en Hardware y Software E&C	30	2,748.7	
Energia y Servicios Sinergman S.A. de C.V.	30	720.0	
Alta Ingenieria en Construcciones Alinco S.A. de C.V.	30	720.3	
Comercializadora Kasady S.A. de C.V.	30	67.5	
Ogle Manufacturing Stg S.A. de C.V.	30	1,357.6	
El Crisol S.A. de C.V.	30	952.6	
Vidriera y Reactivos S.A. de C.V.	30	156.8	
Grupo Comercializadora Xasirm Unice Labra	30	4,311.6	
Ciasa Construcciones e Ingenieria Aplicada S.A. de C.V.	30	1,584.2	
Innovaciones Tecnologicas en Conectividad S.A. de C.V.	30	1,451.0	
Xprefa Operadora SC de R.L. de C.V.	30	116.2	
Consultoria Mexico S&A S. C.	30	337.9	
Luis Fernando Maldonado Molina	30	77.1	
Total		18,123.7	13,512.0

RETENCIONES Y CONTRIBUCIONES POR PAGAR A CORTO PLAZO

El saldo de esta cuenta es acreedor y representa el importe de la obligación que tiene la Universidad de pagar a las autoridades hacendarias y de otro tipo, los impuestos y derechos de que es sujeto.

A continuación se relacionan las cuentas que integran el rubro de retenciones y contribuciones por pagar a corto plazo:

CONCEPTO	ANTIGÜEDAD DÍAS	SALDO AL	SALDO AL
		31-DIC-2021	31-DIC-2020
		(Miles de Pesos)	
10% sobre Honorarios	30	6.0	11.8
I.S.R. Sueldos y Salarios	30	2,782.0	830.0
3% Impuestos sobre Erogaciones por Remuneraciones	30	473.1	305.4
3% Impuestos sobre Erogaciones por Remuneraciones de Terceros	450	0.2	-
Cuota Sindical 1%	120	57.9	-
Supervisión de Obra (Gimnasio)	420	51.6	44.3
Total		3,370.8	1,191.5

OTRAS CUENTAS POR PAGAR A CORTO PLAZO

A continuación se relacionan las cuentas que integran el rubro de otras cuentas por pagar a corto plazo:

CONCEPTO	ANTIGÜEDAD DÍAS	SALDO AL	SALDO AL
		31-DIC-2021	31-DIC-2020
		(Miles de Pesos)	
Gobierno del Estado de Mexico (Bonos)	30	72.1	69.9
Conacyt	30		24.0
Subsidio Federal Ejercicio 2019	30		4.9
Prodep 2019	30		1.7
Intereses Profexce 2020	30		
Programa para el Desarrollo Profesional Docente (Prodep 2020)	30	0.1	60.0
Intereses Comecyt	30	0.3	
Ficdtem 2021: Lorena Elizabeth Chavez Guitron	30	99.5	
Ficdtem 2021: Nikte Yoliztli Martinez Palma	30	100.0	
Cabca Ingeniería y Servicios S.A. de C.V. (Gimnasio Uttec)	900	860.7	860.7
Estudio Treinta Cero Seis S.A. de C.V.	450	2.6	2.5
Cabca Ingeniería y Servicios S.A. de C.V. 2da Etapa	330	1.6	421.4
Convenio Imife - Gimnasio 2a Etapa	240	873.1	1,134.4
Convenio Imife - Gimnasio Uttec Etapa Final	300	3,500.0	5,000.0
Total		5,510.0	7,579.5
SALDO CUENTAS POR PAGAR		27,004.5	22,283.0

2. ESTADO DE ACTIVIDADES

U T T

Su finalidad es informar el monto del cambio total en la Hacienda Pública durante un periodo y proporcionar información relevante sobre el resultado de las transacciones y otros eventos relacionados con la operación de la Universidad que afectan o modifican su patrimonio. Muestra una relación resumida de los ingresos y gastos y otras pérdidas de la Universidad durante un periodo determinado, cuya diferencia positiva o negativa determina el ahorro o desahorro del ejercicio.

Los ingresos de gestión se integran de la siguiente manera:

CONCEPTO	2021	2020
	(Miles de Pesos)	
INGRESOS Y OTROS BENEFICIOS	-	-
Participaciones, Transferencias, Asignaciones, Subsidio y Otras Ayudas	192,858.3	189,274.1
Transferencias, Asignaciones, Subsidio y Otras Ayudas	192,858.3	189,274.1
Otros Ingresos y Beneficios Varios	1,727.2	2,230.4
Ingresos Financieros	841.5	570.6
Otros Ingresos	885.7	1,659.8
Total	194,585.5	191,504.5

Otros Ingresos y Beneficios

En esta cuenta se reflejan los productos financieros generados por las cuentas de inversión en el presente ejercicio fiscal, así como otros ingresos recibidos en Universidad Tecnológica de Tecámac.

Los gastos y otras pérdidas se encuentran integrados de la siguiente manera:

U T T

CONCEPTO	2021	2020
	(Miles de Pesos)	
GASTOS DE FUNCIONAMIENTO	178,327.1	179,040.5
1000 Servicios Personales	136,642.7	133,176.5
2000 Materiales y Suministros	9,623.2	12,084.1
3000 Servicios Generales	32,061.2	33,779.9
TRANSFERENCIAS, ASIGNACIONES, SUBSIDIOS Y OTRAS AYUDAS	640.0	70.0
4000 Traslaciones, Asignaciones, Subsidio y Otras Ayudas	640.0	70.0
BIENES MUEBLES E INTANGIBLES	2,723.9	-
5700 Bienes Muebles	2,723.9	
TOTAL DE GASTOS Y OTRAS PÉRDIDAS	193,510.3	191,486.8
OTROS GASTOS Y PÉRDIDAS EXTRAORDINARIAS	11,819.3	12,376.3
5500 Estimaciones, Depreciaciones, Deterioros, Obsolescencia y Amortización	11,760.5	12,174.2
5500 Otros Gastos	58.8	202.1
Resultados del Ejercicio (Ahorro/Desahorro)	1,075.2	- 470.3

3. ESTADO DE VARIACIÓN EN LA HACIENDA PÚBLICA

Su finalidad es mostrar los cambios o variaciones que sufrieron los distintos elementos que componen la Hacienda Pública de un ente público, entre el inicio y el final del periodo.

Del análisis de los cambios y las variaciones se pueden detectar situaciones negativas y positivas acontecidas durante el ejercicio que pueden servir de base para tomar decisiones correctivas, o para aprovechar oportunidades y fortalezas detectadas del comportamiento de la Hacienda Pública.

Hubo un decremento en la hacienda pública, que se debió principalmente al resultado del ejercicio por 1 mil 75.2 miles de pesos.

4. ESTADO DE FLUJO DE EFECTIVO

CONCEPTO	2021	2020
	(Miles de Pesos)	
Efectivo y Equivalente	26,588.4	23,364.2
Total	26,588.4	23,364.2

CONCILIACION DE FLUJOS DE EFECTIVO NETOS DE LAS ACTIVIDADES DE OPERACIÓN Y LA CUENTA DE AHORRO/DESAHORRO ANTES DE RUBROS EXTRAORDINARIOS

U T T

Integración de Flujo de Efectivo	2021	2020
Flujos Netos de Efectivo por Actividades de Operación	1,075.2	-470.3
Flujos Netos de Efectivo por Actividades de Inversión	988.1	6,973.6
Flujos Netos de Efectivo por Actividades de Financiamiento	1,160.9	-10,853.2
Incremento/Disminución Neta en el Efectivo y Equivalentes al Efectivo	3,224.2	-4,349.9
Efectivo y Equivalentes al Efectivo al Inicio del Ejercicio	23,364.2	27,714.1
Efectivo y Equivalentes al Efectivo al Final del Ejercicio	26,588.4	23,364.2

5. CONCILIACIÓN ENTRE LOS INGRESOS PRESUPUESTARIOS Y CONTABLES, ASÍ COMO ENTRE LOS EGRESOS PRESUPUESTARIOS Y LOS GASTOS CONTABLES

Universidad Tecnológica de Tecámac Conciliación entre los Ingresos Presupuestarios y Contables Correspondiente del 1 de Enero al 31 de Diciembre de 2021 (Miles de Pesos)	
1. Ingresos Presupuestarios	227,796.4
2. Más Ingresos Contables no Presupuestarios	0.0
Ingresos Financieros	
Incremento por Variación de Inventarios	
Disminución del Exceso de Estimaciones por Pérdida o Deterioro u Obsolescencia	
Disminución del Exceso de Provisiones	
Otros Ingresos y Beneficios Varios	
Otros Ingresos Contables no Presupuestarios	
3. Menos Ingresos Presupuestarios no Contables	33,210.9
Aprovechamientos Patrimoniales	
Ingresos Derivados de Financiamientos	21,721.8
Otros Ingresos Presupuestarios no Contables	11,489.1
4. Ingresos Contables (4 = 1 + 2 - 3)	194,585.5

U T T

Universidad Tecnológica de Tecámac
Conciliación entre los Egresos Presupuestarios y los Gastos Contables
Correspondiente del 1 de Enero al 31 de Diciembre de 2021
(Miles de Pesos)

1.- Total de Egresos Presupuestarios	209,492.0
2.- Menos Egresos Presupuestarios no Contables	27,801.0
Materias Primas y Materiales de Producción y Comercialización	
Materiales y Suministros	
Mobiliario y Equipo de Administración	6,549.3
Mobiliario y Equipo Educacional y Recreativo	1,788.8
Equipo e Instrumental Médico y de Laboratorio	1,425.4
Vehículos y Equipo de Transporte	
Equipo de Defensa y Seguridad	
Maquinaria, Otros Equipos y Herramientas	1,037.0
Activos Biológicos	
Bienes Inmuebles	
Activos Intangibles	
Obra Pública en Bienes de Dominio Público	
Obra Pública en Bienes Propios	
Acciones y Participaciones de Capital	
Compra de Títulos y Valores	
Concesión de Préstamos	
Inversiones en Fideicomisos, Mandatos y Otros Análogos	
Provisiones para Contingencias y Otras Erogaciones Especiales	
Amortización de la Deuda Pública	
Adeudos de Ejercicios Fiscales Anteriores (ADEFAS)	17,000.5
Otros Egresos Presupuestales no Contables	
3. Más Gastos Contables no Presupuestales	11,819.3
Estimaciones, Depreciaciones, Deterioros, Obsolescencia y Amortizaciones	11,760.5
Provisiones	
Disminución de Inventarios	
Aumento por Insuficiencia de Estimaciones por Pérdida o Deterioro u Obsolescencia	
Aumento por Insuficiencia de Provisiones	
Otros Gastos	58.8
Otros Gastos Contables no Presupuestales	
4. Total de Gasto Contable (4 = 1 - 2 + 3)	193,510.3

NOTAS DE MEMORIA (CUENTAS DE ORDEN)

Universidad Tecnológica de Tecámac		
CUENTAS DE ORDEN CONTABLES		
(Miles de Pesos)		
	<u>2 0 2 1</u>	<u>2 0 2 0</u>
CUENTAS DEUDORAS		
Almacén	4,745.1	1,060.4
	<u>4,745.1</u>	<u>1,060.4</u>
CUENTAS ACREEDORAS		
Artículos Disponibles por el Almacén	4,745.1	1,060.4
	<u>4,745.1</u>	<u>1,060.4</u>

Cuentas de Orden Presupuestarias

Universidad Tecnológica de Tecámac
CUENTAS DE ORDEN PRESUPUESTALES
(Miles de Pesos)

	<u>2 0 2 1</u>	<u>2 0 2 0</u>
CUENTAS DEUDORAS		
Ley de Ingresos Estimada	224,876.1	230,135.2
Presupuesto de Egresos por Ejercer de Gastos de Funcionamiento	14,600.0	7,417.8
Presupuesto de Egresos Devengado de Gasto de Funcionamiento	6,969.0	13,725.8
Presupuesto de Egresos Pagado de Gastos de Funcionamiento	171,358.2	165,314.7
Presupuesto de Egresos por Ejercer de Transferencias, Asignaciones, Subsidios y Otras Ayudas		236.9
Presupuesto de Egresos Devengado de Transferencias, Asignaciones, Subsidios y Otras Ayudas	15.0	
Presupuesto de Egresos Pagado de Transferencias, Asignaciones, Subsidios y Otras Ayudas	625.0	70.0
Presupuesto de Egresos por Ejercer de Bienes Muebles, Inmuebles e Intangibles	784.2	8,557.1
Presupuesto de Egresos Devengado de Bienes Muebles, Inmuebles e Intangibles	11,812.2	150.4
Presupuesto de Egresos Pagado de Bienes Muebles, Inmuebles e Intangibles	1,712.0	538.0
Presupuesto de Egresos Devengado de Inversión Pública		5,000.0
Presupuesto de Egresos Pagado de Intereses, Comisiones y Otros Gastos de la Deuda Pública	17,000.5	29,124.5
	<u>449,752.2</u>	<u>460,270.4</u>
CUENTAS ACREEDORAS		
Ley de Ingresos por Ejecutar	-2,920.3	18,803.4
Ley de Ingresos Recaudado	227,796.4	211,331.8
Presupuesto de Egresos Aprobado de Gastos de Funcionamiento	192,927.1	186,458.3
Presupuesto de Egresos Aprobado de Transferencias, Asignaciones, Subsidios y Otras Ayudas	640.0	306.9
Presupuesto de Egresos Aprobado de Intereses, Comisiones y Otros Gastos de la Deuda Pública	17,000.5	29,124.5
Presupuesto de Egresos Aprobado de Inversión Pública		5,000.0
Presupuesto de Egresos Aprobado de Bienes Muebles, Inmuebles e Intangibles	14,308.5	9,245.5
	<u>449,752.2</u>	<u>460,270.4</u>

NOTAS DE GESTIÓN ADMINISTRATIVA

1. INTRODUCCIÓN

Los Estados Financieros de la Universidad, tiene como objetivo la revelación del contexto de su operación y los aspectos económicos y financieros significativos que tuvieron lugar al 31 de Diciembre de 2021 y que influyeron en las tomas de decisiones de dicho periodo. Proveen de información financiera confiable y oportuna a los usuarios de la misma, al Congreso local y a la ciudadanía en general.

La Universidad Tecnológica de Tecámac, inicia sus labores docentes en septiembre de 1996, con la formación de 143 estudiantes, 100 en la carrera de Técnico Superior Universitario en Informática y 43 en la de Técnico Superior Universitario en Procesos de Producción.

Actualmente, esta Casa de Estudios imparte diez carreras de Técnico Superior Universitario nivel 5B y ocho a nivel licenciatura, todas avaladas por la preparación profesional y curricular del cuerpo docente, en su mayoría con estudios de posgrado en áreas afines a las asignaturas que imparten y con experiencia en los atributos del modelo educativo de las universidades tecnológicas, así mismo se cuenta con instalaciones propias con edificios modernos, aulas multifuncionales, laboratorios y talleres con tecnología de punta.

2. PANORAMA ECONÓMICO FINANCIERO

Derivado de las medidas establecidas por el uso eficiente, transparente y eficaz de los recursos públicos, el Gobierno del Estado de México contempla dentro de sus objetivos, generar ahorros en su gasto corriente, que se refleje en proporcionar más y mejores servicios a la ciudadanía y a los programas sociales, la Universidad cumplió con su programa de trabajo bajo las premisas de austeridad, disciplina y transparencia en el manejo de los recursos públicos sin detrimento en la calidad y oportunidad de la prestación de sus servicios.

La Universidad Tecnológica de Tecámac opera con un presupuesto integrado con aportaciones del Gobierno Estatal y del Gobierno del Estado de México, de acuerdo con el convenio suscrito para tal efecto, el presupuesto inicial autorizado al organismo que es publicado en el Decreto del Presupuesto de Egresos 2021, considera las aportaciones por subsidio estatal y federal, así como los ingresos propios.

En el ejercicio 2021 el GEM, en previsión de los efectos económicos que pudiesen existir, reforzó las medidas de austeridad, racionalidad y disciplina presupuestal, por lo que en general se presentan subejercicios en los capítulos de gastos autorizados.

3. AUTORIZACIÓN E HISTORIA

a) Fecha de Creación del Ente

La Universidad Tecnológica de Tecámac (UTT), es un Organismo Público Descentralizado del Gobierno del Estado de México, creado mediante decreto No. 146 por la H. LII Legislatura del Estado de México, publicado en la "Gaceta de Gobierno" el 28 de junio de 1996 a través del cual se le otorga personalidad jurídica y patrimonio propio.

b) Principales Cambios en su Estructura

ANTECEDENTES:

La historia de la Universidad Tecnológica de Tecámac (UTT) es breve pero enriquecedora, ya que a lo largo de 23 años de trayectoria educativa, ésta se ha consolidado como una institución de calidad y vanguardia, que ofrece una formación profesional, cuyo distintivo es la estrecha relación con el sector productivo y la innovación educativa, a través de un modelo educativo centrado en el aprendizaje, la actualización y la flexibilidad curricular.

La creación de la UTT se inscribe en el marco del Programa de Desarrollo de la Educación Media Superior y Superior del Estado de México 1996-2006, entre cuyos objetivos destaca el ampliar las oportunidades educativas de carácter tecnológico en puntos geográficos del Estado identificados como estratégicos. Programa, que como resultado de un análisis municipal, regional y estatal determinó como prioritaria la creación de servicios educativos de nivel bachillerato y superior en la región nororiente del Estado de México, que se caracteriza no sólo por la intensificación de la demanda de servicios educativos, sino porque esta región enfrenta las mayores presiones de ocupación y urbanización, por ser receptora de la expulsión de la población del Distrito Federal, cuyas expectativas demográficas son alarmantes.

En este contexto la Universidad Tecnológica de Tecámac, inicia sus labores docentes en septiembre de 1996, con la formación de 143 estudiantes, 100 en la carrera de Técnico Superior Universitario en Informática y 43 en la de Técnico Superior Universitario en Procesos de Producción. Trabajando en aulas

provisionales y con el apoyo de seis profesores investigadores. El 17 de junio de 1997 se inició la construcción de sus propias instalaciones en una extensión de 35 hectáreas que originalmente formaban parte del Parque Estatal Ecológico, Turístico y Recreativo "Sierra Hermosa", ubicado en el kilómetro 37.5 de la carretera federal México-Pachuca.

Actualmente, esta Casa de Estudios imparte diez carreras de Técnico Superior Universitario nivel 5B y ocho a nivel licenciatura, todas avaladas por la preparación profesional y curricular del cuerpo docente, en su mayoría con estudios de posgrado en áreas afines a las asignaturas que imparten y con experiencia en los atributos del modelo educativo de las universidades tecnológicas, así mismo se cuenta con instalaciones propias con edificios modernos, aulas multifuncionales, laboratorios y talleres con tecnología de punta.

4. ORGANIZACIÓN Y OBJETO SOCIAL

a) Objeto Social

Objetivo General

La Universidad Tecnológica de Tecámac, tiene como objeto:

- I. Formar Técnicos Superiores y Profesionales Universitarios en los niveles de licenciatura, maestría y doctorado, aptos para la solución creativa de los problemas, con un sentido de innovación al incorporar los avances científicos y tecnológicos de acuerdo con los requerimientos del desarrollo económico y social de la región, el estado y el país.
- II. Realizar investigaciones científicas y tecnológicas que permitan el avance del conocimiento, que fortalezca la enseñanza tecnológica y el mejor aprovechamiento social de los recursos naturales y materiales que contribuyan a elevar la calidad de vida de la sociedad.
- III. Llevar a cabo programas de vinculación con los sectores público, privado y social que coadyuven a consolidar el desarrollo tecnológico y social de la comunidad.
- IV. Promover la cultura nacional y universal.

b) Principal Actividad

Formar profesionales, docentes e investigadores aptos para la aplicación y generación de conocimientos, en la solución de problemas con un sentido innovador que incorpore los avances científicos y tecnológicos, de acuerdo a los requerimientos del desarrollo económico y social de la región, del estado y del país.

c) Ejercicio Fiscal

Del 1 de enero al 31 de diciembre de 2021

d) Régimen Jurídico

Artículo 1.- Se crea la Universidad Tecnológica de Tecámac, como un organismo público descentralizado del Gobierno del Estado, con personalidad jurídica y patrimonio propios.

Artículo 2.- La Universidad se constituye como miembro del Sistema Nacional de Universidades Tecnológicas y, por tanto, adopta su modelo educativo.

Artículo 3.- La Universidad tecnológica tendrá su domicilio en el Municipio de Tecámac.

e) Consideraciones Fiscales del Ente:

Su régimen fiscal es el correspondiente a personas morales con fines no lucrativos y sus obligaciones fiscales se determinan conforme al objetivo y funciones asignadas en la Constitución Política del Estado Libre y Soberano de México, en la Ley que les da origen o en su Decreto de Creación, salvo los casos en que se realicen actividades distintas a la prestación de servicios públicos.

- a) No efectuará retenciones del Impuesto al Valor Agregado, de conformidad con el artículo 3, tercer párrafo de la Ley del Impuesto al Valor Agregado.
- b) Los ingresos obtenidos por concepto de los Cursos de Educación Continua y de los Centros de valuación de Competencia Laboral no están gravados para efectos de la Ley del Impuesto al Valor Agregado y no son sujetos del Impuesto sobre la Renta, toda vez que se trata de percepciones que forman parte del objeto de la Universidad y se derivan de servicios de enseñanza (Artículo 15 fracción IV de la Ley del Impuesto al Valor Agregado), ya que las Instituciones de Educación Superior forman parte del proceso de garantizar la calidad del procedimiento, por medio del cual los organismos certificados acreditan a la misma como un centro de evaluación, de acuerdo con las reglas, para realizar estas actividades de evaluación y verificación interna, de conformidad con normas técnicas de competencia laboral (Reglas Generales de los Sistemas Normalizados y de Certificación de Competencia Laboral).

- c) Para los pagos efectuados a personas físicas por servicios personales independientes (honorarios) que se contratan para los cursos de "Educación Continua" y para la Evaluación del "Centro de Evaluación de Competencia Laboral" no están obligadas a retener las dos terceras partes del Impuesto al Valor Agregado por los servicios personales independientes (honorarios) que cubran dichas personas, en virtud de que la Institución es un Organismo Público Descentralizado.
- d) En Impuesto al Valor Agregado pagado a las personas mencionadas deberá cargarse a resultados, toda vez que no se tiene derecho al acreditamiento del Impuesto al Valor Agregado, debido a que sus ingresos no están gravados por este impuesto (artículo 4 de la Ley del Impuesto al Valor Agregado).
- e) Las instituciones que componen el sistema financiero que realicen pagos por intereses, no efectuarán retención alguna del Impuesto Sobre la Renta de los mismos, cuando le sean pagados a organismos descentralizados cuyas actividades no sean preponderantemente empresariales, así aquellos sujetos a control presupuestario en los términos de la Ley Federal de Presupuesto y Responsabilidad Hacendaria, que determine el Servicio de Administración Tributaria. (8 y 58 LISR).
- f) Con base al artículo 23 del Código Financiero del Estado de México y Municipios establece que están exentos del pago de impuestos, derechos y aportaciones de mejora el Estado, los Municipios, los Entes Autónomos, las Entidades Públicas, y la Entidades Federativas, en caso de reciprocidad.
- g) Cuando su actividad corresponda a funciones de derecho público, así como las personas físicas y jurídicas colectivas que señala el Código en casos particulares de la Ley de Ingresos y con excepción de lo establecido en los artículos 56 y 216-1 del Código Financiero del Estado de México y Municipios.

RETENCIONES Y PAGOS

La obligación fiscal federal del organismo está determinada conforme al objeto y funciones en su contrato de creación, y es la de retenedor del Impuesto Sobre la Renta por Salarios y en general por la prestación de un servicio personal subordinado, así como retenedor del Impuesto Sobre la Renta por arrendamiento y servicios profesionales, y en materia estatal es de retener y pagar las cuota al ISSEMYM, así como el pago del Impuesto sobre Erogaciones por Remuneraciones al Trabajo Personal.

Obligaciones Fiscales:

- Llevar los sistemas contables de conformidad con La Ley General de Contabilidad Gubernamental y el Manual Único de Contabilidad Gubernamental para las Dependencias y Entidades Públicas del Gobierno y Municipios del Estado de México, y efectuar registros en los mismos respecto de sus operaciones.
- Expedir y recabar los comprobantes fiscales que acrediten las enajenaciones y erogaciones que efectúen, los servicios que presten o el otorgamiento del uso o goce temporal de los bienes.
- Expedir las constancias y el comprobante fiscal y proporcionar la información a que se refiere la fracción III del artículo 76 de esta ley; retener y enterar el impuesto a cargo de terceros y exigir el comprobante respectivo, cuando hagan pagos a terceros y estén obligados a ello en los términos de esta ley. Deberán cumplir con las obligaciones a que se refiere el artículo 94 de la misma ley, cuando hagan pagos que a la vez sean ingresos en los términos del Capítulo I del título IV del presente ordenamiento.

f) Estructura Organizacional Básica

FORMA DE GOBIERNO

Actualmente se encuentra operando con la estructura Tipo "D" y está en proceso de regularización para cambiarla a Tipo "E".

La Universidad ha tenido un importante crecimiento en su estructura orgánica, inicialmente tenía únicamente 15 plazas; actualmente cuenta con 43 plazas.

Conforme al decreto de creación y los siguientes artículos del mismo La Universidad Tecnológica de Tecámac se conforma por:

Artículo 6.- La Universidad tendrá las siguientes autoridades:

- I.** El Consejo Directivo
- II.** El Rector
- III.** El Secretario Académico
- IV.** El Secretario de Vinculación
- V.** Los directores de división

VI. Los directores de centro.

También podrá contar con órganos auxiliares.

Artículo 7.- El consejo directivo, será la máxima autoridad de la universidad, y estará integrada por:

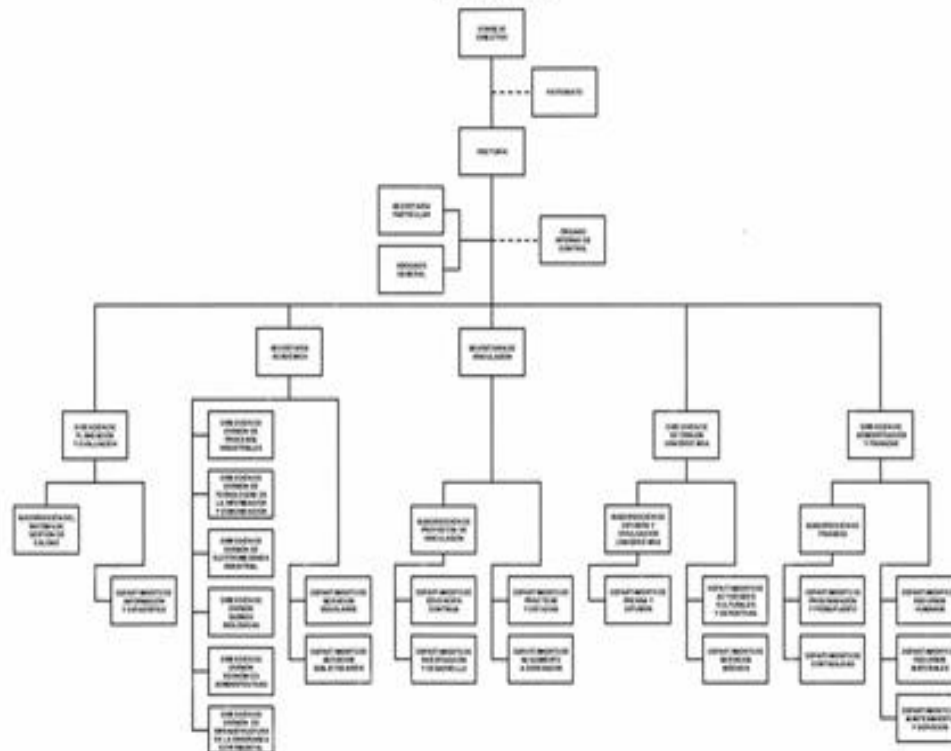
- I. Tres representantes del Gobierno del Estado, designados por el Ejecutivo Estatal, que serán:
 - a) El Secretario de Educación.
 - b) El Secretario de Finanzas.
 - c) El Secretario de Desarrollo Económico.
- II. Tres representantes del Gobierno Federal, designados por el Secretario de Educación Pública; A invitación del Ejecutivo Estatal:
- III. Un representante del Gobierno Municipal de Tecámac, que será designado por el ayuntamiento;
- IV. Tres representantes del sector productivo de la región; También integrarán este órgano de gobierno;
- V. Un Secretario, quien será designado por el órgano de gobierno a propuesta de su presidente; y

V



SECRETARÍA DE FINANZAS
SUBSECRETARÍA DE ADMINISTRACIÓN
DIRECCIÓN GENERAL DE INNOVACIÓN

UNIVERSIDAD TECNOLÓGICA DE TECÁMAC
ORGANIGRAMA



CON FUNDAMENTO EN EL ARTÍCULO 17 FRACCIÓN II DEL REGLAMENTO INTERIOR DE LA SECRETARÍA DE FINANZAS, SE APRUEBA LA PRESENTE ORGANIZACIÓN DE SU SUBSECRETARÍA, LA CUAL, CON SUJECIÓN A LOS PROCEDIMIENTOS Y REGLAMENTOS EN LA DIRECCIÓN GENERAL DE INNOVACIÓN, AUTORIZACIÓN EN SUAS CANTIDADES DE PERSONAL Y SERVICIOS DE SERVICIO.

g) Fidecomisos, Mandatos y Análogos de los Cuales es Fideicomitente o Fideicomisario

El organismo no cuenta con ningún fideicomiso.

5. BASES DE PREPARACIÓN DE LOS ESTADOS FINANCIEROS**a) Normatividad Emitida por el CONAC****6. ESTADOS FINANCIEROS**

Con el propósito de proporcionar información veraz y oportuna para coadyuvar a una mejor toma de decisiones, los Estados Financieros fueron preparados con base a los Postulados Básicos de Contabilidad Gubernamental emitidos por el CONAC (Consejo Nacional de Armonización Contable) "...los Postulados tienen como objetivo sustentar técnicamente la contabilidad gubernamental, así como organizar la efectiva sistematización que permita la obtención de información veraz, clara y concisa."

b) La normatividad aplicada para el reconocimiento, valuación y revelación de los diferentes rubros de la información financiera, así como las bases de medición utilizadas para la elaboración de los estados financieros:

El organismo registra sus operaciones basado en el Manual Único de Contabilidad Gubernamental para las Dependencias y Entidades Públicas del Gobierno y Municipios del estado de México; es el instrumento normativo básico, en el que se integra el catálogo de cuentas, su estructura, su instructivo, la guía contabilizadora, clasificador del gasto y los criterios y lineamientos para el registro de sus operaciones.

El manual constituye una herramienta básica para el registro de las operaciones, que otorga consistencia a la presentación de los resultados del ejercicio y facilita su interpretación, proporcionando las bases para consolidar bajo criterios uniformes y homogéneos la información contable.

SISTEMA DE CONTABILIDAD GUBERNAMENTAL

El sistema al que se sujeta el organismo, registra de manera armónica, delimitada y especifica las operaciones presupuestarias y contables derivadas de su gestión pública, así mismo genera estados financieros, confiables, oportunos, comprensibles los cuales se expresan en términos monetarios.

MARCO CONCEPTUAL

La contabilidad se basa en un marco conceptual que representa los conceptos fundamentales para la elaboración de normas, la contabilización, la valuación y presentación de la información financiera confiable y comparable para satisfacer las necesidades de los usuarios y permitirá ser reconocida e interpretada por los especialistas e interesados en las finanzas públicas.

REVELAR POLÍTICAS DE RECONOCIMIENTO

Los registros contables del organismo se llevarán con base acumulativa. La contabilización de las transacciones de gastos se hará conforme a la fecha de su realización, independientemente de la de su pago, y la del ingreso se registrará cuando exista jurídicamente el derecho de cobro.

El organismo deberá mantener un registro histórico detallado de las operaciones realizadas como resultado de su gestión financiera, en los libros diario, mayor, e inventarios y balances.

INFORMACIÓN FINANCIERA GUBERNAMENTAL

Los estados financieros y la información financiera emanada de la contabilidad deberán sujetarse a criterios de utilidad, confiabilidad, relevancia, comprensibilidad y de comparación, así como a otros atributos asociados a cada uno de ellos, como oportunidad, veracidad, representatividad, objetividad, suficiencia, posibilidad de predicción e importancia relativa, con el fin de alcanzar la modernización y armonización que la Ley determina.

c) Postulados Básicos

La información financiera presentada por el Organismo está basada en los Postulados Básicos de Contabilidad Gubernamental que son elementos fundamentales que configuran el sistema de Contabilidad Gubernamental (SCG), teniendo incidencia en la identificación, el análisis, la interpretación, la captación, el procesamiento y el reconocimiento de las transformaciones, transacciones y otros eventos que afectan el ente público.

Los postulados sustentan de manera técnica el registro de las operaciones, la elaboración y presentación de estados financieros; basados en su razonamiento, eficiencia demostrada, respaldo en legislación especializada y aplicación de la Ley General de Contabilidad Gubernamental (Ley de Contabilidad), con la finalidad de uniformar los métodos, procedimientos y prácticas contables.

Los postulados tienen por objeto sustentar técnicamente la contabilidad gubernamental, así como organizar la efectiva sistematización que permita la obtención de información veraz, clara y concisa.

6. POLÍTICAS DE CONTABILIDAD SIGNIFICATIVAS

Las principales políticas adoptadas para el registro y control de los ingresos y egresos presupuestales son los siguientes:

a) Sistema de Contabilidad Presupuestal

El control de las operaciones se procesa mediante un sistema independiente denominado SPP-WEB

b) Cuentas de Orden Presupuestales

Con el propósito de contar con herramientas de control que permitan identificar los registros de ingresos y egresos determinaron incluir en el plan de cuentas, dentro del grupo de cuentas de orden, las cuentas presupuestales de ingresos y egresos. La vinculación del registro del presupuesto y la contabilidad a través de cuentas de orden presupuestales de ingresos y egresos tiene el propósito de llevar simultáneamente el control del ejercicio de presupuesto y sus efectos en la contabilidad.

El registro de las operaciones tanto contable como presupuestal se lleva en forma simultánea, efectuando en la misma póliza de registro las cuentas de la contabilidad patrimonial y presupuestal.

c) Cuenta Pública

Las cifras incluidas en los estados financieros de ingresos y egresos presupuestales forman parte de la cuenta pública y se presenta de acuerdo a su capítulo, concepto y partida de gasto de conformidad con el clasificador por Objeto del Gasto del Catálogo de Cuentas establecido en el Manual Único de

Contabilidad Gubernamental para las Dependencias y Entidades Públicas del Gobierno y Municipios del Estado de México.

d) Modificaciones Presupuestales

Las modificaciones al presupuesto original autorizado por los traspasos internos entre los mismos capítulos, traspasos externos y ampliaciones presupuestales son autorizadas por el Consejo Directivo y Secretarías de Finanzas, respectivamente.

e) Ingresos

El organismo recibe ingresos por concepto de subsidios y transferencias del Gobierno del Estado de México, que se destinan a programas sustantivos, gasto corriente, adquisición de bienes muebles. Asimismo se captan recursos propios por la prestación de servicios objeto de su constitución.

El organismo presenta y registra contablemente las disponibilidades en las cuentas establecidas para el registro de los ingresos por subsidios e ingresos propios.

f) Registro de Disponibilidades Financieras

Las disponibilidades financieras (remanentes de ejercicios anteriores), se registran afectando las cuentas presupuestales de Ley de Ingresos Recaudada y la Ley de Ingresos por Ejecutar sin afectar las cuentas de resultados.

g) Egresos

Los egresos comprenden las erogaciones por concepto de gasto corriente, que incluye los programas sustantivos e inversión física, la cual considera la adquisición de bienes muebles.

El presupuesto de egresos se determina con base en los programas específicos en los que se señalan objetivos y metas. El presupuesto y programas de adquisición del organismo se elaboran anualmente.

h) Presupuesto Devengado

En cumplimiento a la normatividad presupuestal vigente para 2020, los egresos presupuestales se consideran devengados, cuando los bienes fueron recibidos en el almacén y los servicios prestados por

los proveedores al cierre del ejercicio fiscal. Asimismo, se consideran egresos presupuestales las operaciones sustentadas con la documentación que acredita el compromiso del organismo. Con la documentación que acredite el compromiso, se deberá crear el pasivo correspondiente afectando el presupuesto del ejercicio fiscal en curso, constituyéndose con esta cuenta por pagar el registro de los adeudos. La documentación comprobatoria, facturas, cheques entre otros, podrá ser presentada con fecha posterior. En caso de servicios personales se incluirán aquellas operaciones devengadas no pagadas incluyendo retenciones a favor de terceros por pagar.

i) Adeudos de Ejercicios Fiscales Anteriores

Se consideran adeudos de ejercicios fiscales anteriores aquellos pasivos que se generen por conceptos de gastos devengados y registrados presupuestal y contablemente al 31 de diciembre de cada ejercicio y no pagados en esa fecha.

Al finalizar el ejercicio fiscal, se registra presupuestalmente, en la cuenta de ingresos, el monto de los adeudos que se tengan al cierre del ejercicio, mismos que serán pagados en el siguiente ejercicio fiscal en su caso se deberán disminuir las ADEFAS generadas en ejercicios anteriores no pagadas.

El registro de las ADEFAS, en el egreso se realizara por los pagos realizados en el ejercicio de adeudos generados en el año inmediato anterior o en ejercicios anteriores.

a) Actualización

RECONOCIMIENTO DE LOS EFECTOS DE LA INFLACIÓN DE LA INFORMACIÓN FINANCIERA

Las cifras que muestran los estados financieros adjuntos, están presentados sobre la base del costo histórico, con excepción del activo fijo, su depreciación acumulada y del ejercicio que fueron actualizados con base en la circular de información financiera para el reconocimiento de los efectos de la inflación hasta el ejercicio de 2007 y en base al Manual Único de Contabilidad Gubernamental para las Dependencias y Entidades Públicas del Gobierno y Municipios de Estado de México, tomando como referencia la NIF B-10 emitida por el Consejo Mexicano para la Investigación y Desarrollo de Normas de Información Financiera A.C. y considerando que en los últimos años la inflación en la economía mexicana no ha rebasado el 10% anual, se ha decidido no aplicar el procedimiento de reevaluación de los estados financieros de los entes gubernamentales, misma que se sustenta en las normas NIF A-2 y NIF A-6, siendo coincidentes a la NEIFGSP 007 Norma de Información Financiera para el Reconocimiento de los

efectos de la inflación en su inciso D del Capítulo II, a partir del ejercicio de 2008 no se aplica el procedimiento de la revaluación de los Estados Financieros de los entes gubernamentales.

b) Informar sobre la realización de operaciones en el extranjero y de sus efectos en la información financiera gubernamental:

No se realizan.

c) Métodos de Información de la Inversión en Acciones de Compañías Subsidiarias no Consolidadas y Asociadas

No se cuenta con inversiones de este tipo.

d) Sistema y Método de Valuación de Inventarios y Costo de lo Vendido

No se producen bienes, ni se comercializan.

e) Beneficios a Empleados

No se cuenta con reservas.

f) Provisiones

No se tienen provisiones.

g) Reservas

No se tienen reservas.

h) Cambios en políticas contables y corrección de errores junto con la revelación de los efectos que se tendrá en la información financiera del ente público, ya sea retrospectivos o prospectivos:

De acuerdo al CONAC.

El registro de las operaciones y los Estados Financieros son realizados y preparados con base en los Postulados Básicos de Contabilidad Gubernamental que establece el Manual Único de Contabilidad Gubernamental para Dependencias y Entidades Públicas del Gobierno del Estado de México.

Los registros de las operaciones se realizan a su valor histórico y son reconocidas en la información financiera cuando se devenga.

El resultado de las operaciones se determina tomando como base el presupuesto total autorizado, subsidio de los Gobiernos Federal y Estatal, más los ingresos propios y se disminuye por el costo de operación de programas, representados por el presupuesto de egresos ejercido, así como aquellas operaciones que no requieren la aplicación de efectivo obteniéndose el resultado de operación del ejercicio.

7. POSICIÓN EN MONEDA EXTRANJERA Y PROTECCIÓN POR RIESGO DE CAMBIO

No Aplica.

8. REPORTE ANALÍTICO DEL ACTIVO

Vida útil o porcentajes de depreciación, deterioro o amortización utilizados en los diferentes tipos de activos

BIENES MUEBLES	PORCENTAJE DE DEPRECIACIÓN A PARTIR DE 2009
Terreno	N/A
Edificio	2
BIENES MUEBLES	
Mobiliario y Equipo	3
Equipo de Cómputo	20
Otros Bienes Muebles	10
Equipo de Transporte	10
Equipo de Laboratorio	10
Equipo Instrumental Médico y de Laboratorio	10
Herramientas	10
Maquinaria y Equipo	10
Instrumentos Musicales	10

9. FIDEICOMISOS MANDATOS Y ANÁLOGOS

El Organismo no cuenta con operaciones de este tipo.

10. REPORTE DE RECAUDACIÓN

CONCEPTO	2021 (Miles de Pesos)	2020
INGRESOS Y OTROS BENEFICIOS	-	-
Participaciones, Transferencias, Asignaciones, Subsidio y Otras Ayudas	192,858.3	189,274.1
Transferencias, Asignaciones, Subsidio y Otras Ayudas	192,858.3	189,274.1
Otros Ingresos y Beneficios Varios	1,727.2	2,230.4
Ingresos Financieros	841.5	570.6
Otros Ingresos	885.7	1,659.8
Total	194,585.5	191,504.5

11. INFORMACIÓN SOBRE LA DEUDA Y EL REPORTE ANALÍTICO DE LA DEUDA

No Aplica.

12. CLASIFICACIÓN OTORGADA

No Aplica.

13. PROCESO DE MEJORA**a) Principales Políticas de Control Interno**

Manual de Normas y Políticas para el Gasto Público del Gobierno del Estado de México.

Acuerdo por el que se establecen las Políticas, Bases y Lineamientos en Materia de Adquisiciones, Enajenaciones, Arrendamientos y Servicios de las Dependencias, Organismos Auxiliares y Tribunales Administrativos del Poder Ejecutivo del Estado de México.

El Organismo deberá de registrar sus operaciones basado en el Manual Único de Contabilidad Gubernamental para las Dependencias y Entidades Públicas del Gobierno y Municipios del Estado de

México, es el instrumento normativo básico, en el que se integra el catálogo de cuentas, su estructura, su instructivo, la guía contabilizadora, clasificador del gasto y los criterios y lineamientos para el registro de sus operaciones.

b) Medidas de Desempeño Financiero, Metas y Alcance

La Subdirección de Finanzas llevara el control del presupuesto calendarizado autorizado, así también efectuara las erogaciones conforme a los criterios de racionalidad, austeridad y disciplina presupuestal, evitando contraer compromisos que rebasen los montos autorizados o que se encuentran fuera de lo estipulado en el marco normativo.

14. INFORMACIÓN POR SEGMENTO

No Aplica.

15. EVENTOS POSTERIORES AL CIERRE

No Aplica.

16. PARTES RELACIONADAS

No Aplica.

17. AUTORIZACIÓN PARA LA EMISIÓN DE LOS ESTADOS FINANCIEROS

“Bajo Protesta de decir verdad declaramos que los Estados Financieros y sus notas, son razonablemente correctas y son responsabilidad del Emisor”.

El Despacho Ramírez y Asociados, S.C. dictaminó los Estados Financieros de la Universidad Tecnológica de Tecámac, con cifras al 31 de Diciembre de 2021, concluyendo que se presentan razonablemente, en todos los aspectos materiales, la situación financiera de la UTT.

U T T

INFORMACIÓN

PRESUPUESTARIA

U T T

NOTA INGRESO PRESUPUESTAL

Con fundamento en la Fracción XXX del Artículo 61 de la Constitución Política del Estado Libre y Soberano de México que a la letra dice:

"Artículo 61.- Son facultades y obligaciones de la Legislatura:

...

XXX. Aprobar anualmente el Presupuesto de Egresos del Estado, previo examen, discusión y, en su caso, modificación del Proyecto enviado por el Ejecutivo Estatal, una vez aprobadas las contribuciones establecidas en la Ley de Ingresos del Estado, a más tardar el 15 de diciembre, o hasta el 31 del mismo mes, cuando inicie el periodo constitucional el Ejecutivo Federal. En el Presupuesto de Egresos se dispondrá de las medidas apropiadas para vigilar su correcta aplicación.

Si cumplidos los plazos a que se refiere el párrafo anterior no se hubieren aprobado los ordenamientos jurídico financieros referidos, seguirán en vigor hasta el 31 de enero del ejercicio fiscal inmediato siguiente los expedidos para el ejercicio fiscal inmediato anterior al de las iniciativas en discusión. En el caso de la Ley de Ingresos del Estado, sólo seguirán vigentes aquellos rubros que no se hayan visto afectados por la entrada en vigor de los ordenamientos legales correspondientes de carácter federal..."

Considerando que la Ley de Ingresos del Estado de México para el ejercicio fiscal del año 2021, fue autorizada mediante decreto número 233 de fecha 26 de enero y de acuerdo al Segundo Transitorio de la misma que a la letra dice:

TRANSITORIOS

...

"SEGUNDO.- Esta Ley entrará en vigor al día siguiente de su publicación."

...

La Ley de Ingresos del Estado de México para el ejercicio fiscal del año 2021 entró en vigor el 27 de Enero de 2021, y al amparo de la disposición Constitucional antes mencionada, se recibieron los ingresos necesarios para cubrir las erogaciones previstas en el Presupuesto de Egresos del año inmediato anterior

por un monto de 11 millones 489.1 miles de pesos mismos que sirvieron para sufragar las erogaciones de gasto corriente realizadas en el mes de Enero de 2021.

NOTA EGRESO PRESUPUESTAL

Con fundamento en la Fracción XXX del Artículo 61 de la Constitución Política del Estado Libre y Soberano de México que a la letra dice:

"Artículo 61.- Son facultades y obligaciones de la Legislatura:

...

XXX. Aprobar anualmente el Presupuesto de Egresos del Estado, previo examen, discusión y, en su caso, modificación del Proyecto enviado por el Ejecutivo Estatal, una vez aprobadas las contribuciones establecidas en la Ley de Ingresos del Estado, a más tardar el 15 de diciembre, o hasta el 31 del mismo mes, cuando inicie el periodo constitucional el Ejecutivo Federal. En el Presupuesto de Egresos se dispondrá de las medidas apropiadas para vigilar su correcta aplicación.

Si cumplidos los plazos a que se refiere el párrafo anterior no se hubieren aprobado los ordenamientos jurídico financieros referidos, seguirán en vigor hasta el 31 de enero del ejercicio fiscal inmediato siguiente los expedidos para el ejercicio fiscal inmediato anterior al de las iniciativas en discusión... En el caso del Presupuesto de Egresos, la extensión de su vigencia se entenderá referida únicamente a lo relativo al gasto corriente."

Considerando que el Presupuesto de Egresos del Gobierno del Estado de México para el ejercicio fiscal del año 2021, fue autorizado mediante decreto número 236 de fecha 26 de enero y de acuerdo al Segundo Transitorio del mismo que a la letra dice:

TRANSITORIOS

...

"SEGUNDO. El presente Decreto entrará en vigor al día siguiente de su publicación."

...

El Presupuesto de Egresos del Gobierno del Estado de México para el ejercicio fiscal del año 2021 entró en vigor el 27 de Enero de 2021 y al amparo de la disposición Constitucional antes mencionada, se

consideraron autorizadas las erogaciones de gasto corriente por un monto de 11 millones 489.1 miles de pesos, en el capítulo 1000, 9 millones 13.3 miles de pesos; en el capítulo 2000, 38.9 miles de pesos; en el capítulo 3000, 2 millones 436.9 miles de pesos, para el periodo comprendido del 1 al 26 de enero de 2021.

U T T

Universidad Tecnológica de Tecámac Ingresos y Egresos Del 1 de Enero al 31 de Diciembre de 2021 (Miles de pesos)													
C O N C E P T O	AUTORIZADO	ASIGNADO	%	AMPLIACIÓN	REDUCCIÓN	AUTORIZADO FINAL	%	PRESUPUESTO EJERCIDO	%	VARIACIÓN INICIAL	%	VARIACIÓN MODIFICADO	%
INGRESOS:	201,079.5	212,568.6	100.0	56,593.7	44,286.2	224,876.1	100.0	227,796.4	100.0	15,227.8	7.2	2,920.3	1.3
Superávit Ejercicio Anterior		11,489.1	5.4			11,489.1	5.1	11,489.1	5.0				
Ordinarios	201,079.5	201,079.5	94.6	39,593.2	44,286.2	196,386.5	87.3	194,585.4	85.4	-6,494.1	-3.2	-1,801.1	-0.9
Estatales	201,079.5	201,079.5	94.6	39,593.2	44,286.2	196,386.5	87.3	194,585.4	85.4	-6,494.1	-3.2	-1,801.1	-0.9
- Tributarios													
Impuestos sobre Erogaciones													
Impuestos sobre Tenencia													
Otros Impuestos y Accesorios													
- No Tributarios								841.5	.4	841.5		841.5	
Derechos													
Sector Central													
Organismos Auxiliares													
Aportaciones de Mejoras													
Productos								841.5	.4	841.5		841.5	
Aprovechamientos													
Ingresos Financieros													
Aportaciones y Cuotas de Seguridad Social													
Ingreso por Venta de Bienes y Servicios	42,513.7	42,513.7	20.0	929.5	42,513.7	929.5	.4	885.6	.4	-41,628.1	-97.9	-43.9	
Transferencias, Asignaciones, Subsidio y Otras Ayudas	158,565.8	158,565.8	74.6	38,663.7	1,772.5	195,457.0	86.9	192,858.3	84.7	34,292.5	21.6	-2,598.7	
Federales													
Participaciones Federales													
Fondos de Aportaciones Ramo 33													
Otros Apoyos Federales													
Extraordinarios				17,000.5		17,000.5	7.6	21,721.9	9.5	21,721.9		4,721.4	27.8
Generación de ADEFAS													
Financiamientos				17,000.5		17,000.5	4.2	21,721.9		21,721.9			
EGRESOS:	201,079.5	212,568.6	100.0	54,790.6	42,483.1	224,876.1	100.0	209,492.0	100.0	3,076.6	1.4	15,384.1	6.8
Poderes Legislativo y Judicial													
Poder Legislativo													
Poder Judicial													
Gasto Total de Poder Ejecutivo	201,079.5	212,568.6	100.0	54,790.6	42,483.1	224,876.1	100.0	209,492.0	100.0	3,076.6	1.4	15,384.1	6.8
Gasto Programable:	201,079.5	212,568.6	100.0	37,790.1	42,483.1	207,875.6	92.4	192,491.5	91.9	20,077.1	9.4	15,384.1	7.4
Gasto Corriente	189,640.5	201,129.6	94.6	25,176.9	33,379.5	192,927.0	85.8	178,327.1	85.1	22,802.5	11.3	14,599.9	7.6
Servicios Personales	138,125.8	147,139.1	69.2	8,883.9	8,289.2	147,733.8	65.7	136,642.7	65.2	10,496.4	7.1	11,091.1	7.5
Gasto Operativo	51,514.7	53,990.5	25.4	16,293.0	25,090.3	45,193.2	20.1	41,684.4	19.9	12,306.1	22.8	3,508.8	7.8
- Materiales y Suministros	14,398.0	14,436.9	6.8	6,903.0	10,715.5	10,624.4	4.7	9,623.2	4.6	4,813.7	33.3	1,001.2	9.4
- Servicios Generales	37,116.7	39,553.6	18.6	9,390.0	14,374.8	34,568.8	15.4	32,061.2	15.3	7,492.4	18.9	2,507.6	7.3
Transferencias	1,039.0	1,039.0	.5	640.0	1,039.0	640.0	.3	640.0	.3	399.0	38.4		
- Organismos Autónomos													
- Subsidios y Apoyos	1,039.0	1,039.0	.5	640.0	1,039.0	640.0	.3	640.0	.3	399.0	38.4		
Inversión Pública	10,400.0	10,400.0	4.9	11,973.2	8,064.6	14,308.6	6.4	13,524.4	6.5	-3,124.4	-30.0	784.2	5.5
- Bienes Muebles e Inmuebles	10,400.0	10,400.0		11,973.2	8,064.6	14,308.6	6.4	13,524.4	6.5	-3,124.4	-30.0	784.2	5.5
- Obra Pública													
- Inversión Financiera													
Gasto no Programable				17,000.5		17,000.5	7.6	17,000.5	8.1	-17,000.5			
Transferencias a Municipios													
- Participaciones													
- Aportaciones del Ramo 33													
- Convenios													
Deuda Pública				17,000.5		17,000.5	7.6	17,000.5	8.1	-17,000.5			
- Costo Financiero de la Deuda													
- Amortizaciones													
- Pago de ADEFAS				17,000.5		17,000.5	7.6	17,000.5	8.1	-17,000.5			
Superávit(+)/ Déficit (-)				1,803.1	1,803.1			18,304.4	8.7	-18,304.4		-18,304.4	
% de los Ingresos								8.0					

Universidad Tecnológica de Tecámac
Estado Analítico de Ingresos
Del 1 de Enero al 31 de Diciembre de 2021
(Miles de pesos)

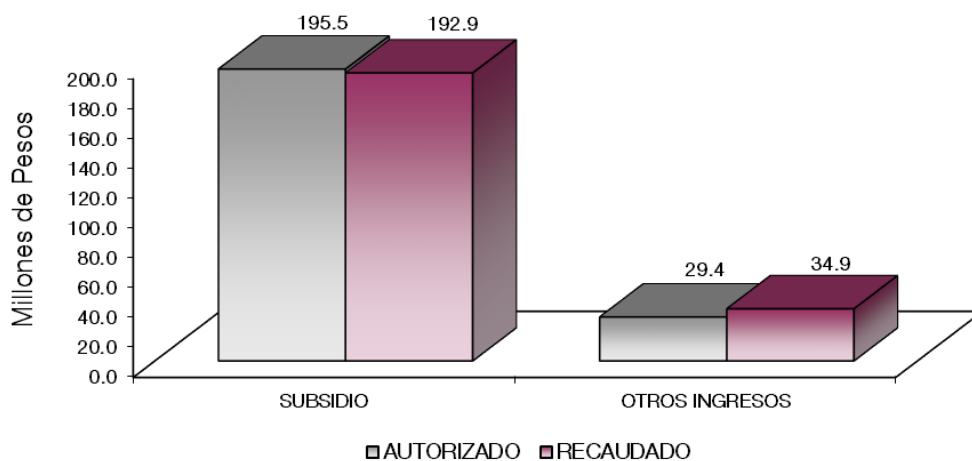
Rubro de Ingresos	Ingreso					Diferencia (6= 5 - 1)
	Estimado	Ampliaciones y Reducciones	Modificado	Devengado	Recaudado	
	(1)	(2)	(3= 1 + 2)	(4)	(5)	
Impuestos			.0			.0
Cuotas y Aportaciones de Seguridad Social			.0			.0
Contribuciones de Mejoras			.0			.0
Derechos			.0			.0
Productos			.0	841.5	841.5	841.5
Aprovechamientos	11,489.1	929.5	12,418.6	12,374.7	12,374.7	885.6
Ingresos por Ventas de Bienes, Prestación de Servicios y Otros Ingresos	42,513.7	-42,513.7	.0			-42,513.7
Participaciones, Aportaciones, Convenios, Incentivos Derivados de la Colaboración Fiscal y Fondos Distintos de Aportaciones			.0			.0
Transferencias, Asignaciones, Subsidios y Subvenciones, y Pensiones y Jubilaciones	158,565.8	36,891.2	195,457.0	192,858.3	192,858.3	34,292.5
Ingresos Derivados de Financiamientos		17,000.5	17,000.5	21,721.9	21,721.9	21,721.9
Total	212,568.6	12,307.5	224,876.1	227,796.4	227,796.4	15,227.8
				Ingresos excedentes ¹		

Estado Analítico de Ingresos Por Fuente de Financiamiento	Ingreso					Diferencia (6= 5 - 1)
	Estimado	Ampliaciones y Reducciones	Modificado	Devengado	Recaudado	
	(1)	(2)	(3= 1 + 2)	(4)	(5)	
Ingresos del Poder Ejecutivo Federal o Estatal y de los Municipios	.0	.0	.0	.0	.0	.0
Impuestos			.0			.0
Cuotas y Aportaciones de Seguridad Social			.0			.0
Contribuciones de Mejoras			.0			.0
Derechos			.0			.0
Productos			.0			.0
Aprovechamientos			.0			.0
Participaciones, Aportaciones, Convenios, Incentivos Derivados de la Colaboración Fiscal y Fondos Distintos de Aportaciones			.0			.0
Transferencias, Asignaciones, Subsidios y Subvenciones, y Pensiones y Jubilaciones			.0			.0
Ingresos de los Entes Públicos de los Poderes Legislativo y Judicial, de los Órganos Autónomos y del Sector Paraestatal o Paramunicipal, así como de las Empresas Productivas del Estado	212,568.6	-4,693.0	207,875.6	206,074.5	206,074.5	-6,494.1
Cuotas y Aportaciones de Seguridad Social			.0			.0
Productos			.0	841.5	841.5	841.5
Ingresos por Venta de Bienes, Prestación de Servicios y Otros Ingresos	54,002.8	-41,584.2	12,418.6	12,374.7	12,374.7	-41,628.1
Transferencias, Asignaciones, Subsidios y Subvenciones, y Pensiones y Jubilaciones	158,565.8	36,891.2	195,457.0	192,858.3	192,858.3	34,292.5
Ingresos Derivados de Financiamiento	.0	17,000.5	17,000.5	21,721.9	21,721.9	21,721.9
Ingresos Derivados de Financiamientos		17,000.5	17,000.5	21,721.9	21,721.9	21,721.9
Total	212,568.6	12,307.5	224,876.1	227,796.4	227,796.4	15,227.8
				Ingresos excedentes ¹		

CUENTA PÚBLICA DEL GOBIERNO, ORGANISMOS AUXILIARES Y AUTÓNOMOS DEL ESTADO DE MÉXICO 2021

Universidad Tecnológica de Tecámac
I N G R E S O S
 (Miles de Pesos)

I N G R E S O S	P R E S U P U E S T O 2 0 2 1					V A R I A C I Ó N		
	AUTORIZADO	ASIGNADO	ASIGNACIONES	REDUCCIONES	TOTAL AUTORIZADO	RECAUDADO	IMPORTE	%
			Y/O AMPLIACIONES	Y/O DISMINUCIONES				
INGRESOS DE GESTIÓN	42,513.7	42,513.7		42,513.7				
Ingresos por Venta de Bienes y Servicios	42,513.7	42,513.7		42,513.7				
PARTICIPACIONES, APORTACIONES, TRANSFERENCIAS, ASIGNACIONES, SUBSIDIOS Y OTRAS AYUDAS	158,565.8	158,565.8	38,663.7	1,772.5	195,457.0	192,858.3	2,598.7	1.3
Subsidio	158,565.8	158,565.8	38,663.7	1,772.5	195,457.0	192,858.3	2,598.7	1.3
OTROS INGRESOS Y BENEFICIOS		11,489.1	17,930.0		29,419.1	34,938.1	-5,519.0	-18.8
Productos Financieros						841.5	-841.5	
Pasivos que se Generen como Resultado de Erogaciones que se Devengan en el Ejercicio Fiscal pero que queden Pendientes de Liquidar al Cierre del Mismo			17,000.5		17,000.5	21,721.9	-4,721.4	-27.8
Ingresos Diversos			929.5		929.5	885.6	43.9	4.7
Aplicación de Remanentes		11,489.1			11,489.1	11,489.1		
T O T A L	201,079.5	212,568.6	56,593.7	44,286.2	224,876.1	227,796.4	-2,920.3	-1.3



NOTAS AL PRESUPUESTO DE INGRESOS

INGRESOS

Se previó recaudar ingresos por 212 millones 568.6 miles de pesos, posteriormente se autorizaron ampliaciones y cancelaciones netas de más durante el ejercicio por 12 millones 307.5 miles de pesos, obteniendo un total autorizado de 224 millones 876.1 miles de pesos. El importe recaudado fue por 227 millones 796.4 miles de pesos, por lo que se tuvo una variación por 2 millones 920.3 miles de pesos, lo cual representó 1.3 por ciento al monto previsto.

INGRESOS DE GESTIÓN

Ingresos por Venta de Bienes y Servicios

Inicialmente se previó recaudar ingresos por 42 millones 513.7 miles de pesos, los cuales se recaudaron en el rubro de Participaciones, Aportaciones, Transferencias, Asignaciones, Subsidios y Otras Ayudas.

PARTICIPACIONES, APORTACIONES, TRANSFERENCIAS, ASIGNACIONES SUBSIDIOS Y OTRAS AYUDAS

Subsidio

Se tuvo previsto recaudar 158 millones 565.8 miles de pesos, posteriormente se autorizaron ampliaciones y cancelaciones netas durante el ejercicio por 36 millones 891.2 miles de pesos, teniendo un modificado de 195 millones 457 mil pesos logrando recaudar 192 millones 858.3 miles de pesos, por lo que se tuvo una variación de 2 millones 598.7 miles de pesos que representó el 1.3 por ciento del monto previsto.

OTROS INGRESOS Y BENEFICIOS

Se recaudaron 34 millones 938.1 miles de pesos, otorgados principalmente por Pasivos que se Generan como Resultado de Erogaciones que se Devengan en el Ejercicio Fiscal pero que Quedan Pendientes de Liquidar al cierre del mismo.

U T T

Universidad Tecnológica de Tecámac
Estado Analítico del Ejercicio del Presupuesto de Egresos
Clasificación por Objeto del Gasto (Capítulo y Concepto)
Del 1 de Enero al 31 de Diciembre de 2021
(Miles de Pesos)

Concepto	Egresos					Subejercicio 6 = (3 - 4)
	Aprobado	Ampliaciones/ (Reducciones)	Modificado	Devengado	Pagado	
	1	2	3 = (1 + 2)	4	5	
Servicios Personales	147,139.1	594.7	147,733.8	136,642.7	136,642.7	11,091.1
Remuneraciones al Personal de Carácter Permanente	57,191.7	2,068.0	59,259.7	54,762.4	54,762.4	4,497.3
Remuneraciones al Personal de Carácter Transitorio	35,877.1	-1,409.4	34,467.7	30,166.6	30,166.6	4,301.1
Remuneraciones Adicionales y Especiales	21,760.8	691.3	22,452.1	22,261.4	22,261.4	190.7
Seguridad Social	20,456.5	836.7	21,293.2	19,736.7	19,736.7	1,556.5
Otras Prestaciones Sociales y Económicas	9,096.7	-1,538.5	7,558.2	7,018.2	7,018.2	540.0
Previsiones			.0			.0
Pago de Estímulos a Servidores Públicos	2,756.3	-53.4	2,702.9	2,697.4	2,697.4	5.5
Materiales y Suministros	14,436.9	-3,812.5	10,624.4	9,623.2	7,775.4	1,001.2
Materiales de Administración, Emisión de Documentos y Artículos Oficiales	3,788.5	-1,860.7	1,927.8	962.7	846.6	965.1
Alimentos y Utensilios			.0			.0
Materias Primas y Materiales de Producción y Comercialización			.0			.0
Materiales y Artículos de Construcción y de Reparación	3,007.2	1,673.6	4,680.8	4,677.6	3,093.4	3.2
Productos Químicos, Farmacéuticos y de Laboratorio	212.9	2,040.6	2,253.5	2,220.6	2,073.1	32.9
Combustibles, Lubricantes y Aditivos	2,100.0	-1,210.4	889.6	889.6	889.6	.0
Vestuario, Blancos, Prendas de Protección y Artículos Deportivos	906.0	-843.2	62.8	62.8	62.8	.0
Materiales y Suministros Para Seguridad			.0			.0
Herramientas, Refacciones y Accesorios Menores	4,422.3	-3,612.4	809.9	809.9	809.9	.0
Servicios Generales	39,553.6	-4,984.8	34,568.8	32,061.2	26,940.0	2,507.6
Servicios Básicos	4,946.9	-1,851.8	3,095.1	2,869.4	2,869.4	225.7
Servicios de Arrendamiento	1,564.3	298.5	1,862.8	1,862.8	701.6	.0
Servicios Profesionales, Científicos, Técnicos y Otros Servicios	8,555.3	192.0	8,747.3	8,214.6	7,981.1	532.7
Servicios Financieros, Bancarios y Comerciales	4,898.6	-2,308.2	2,590.4	1,567.1	1,567.1	1,023.3
Servicios de Instalación, Reparación, Mantenimiento y Conservación	11,340.2	-148.1	11,192.1	10,731.6	7,572.5	460.5
Servicios de Comunicación Social y Publicidad	52.0	123.7	175.7	175.7	148.7	.0
Servicios de Traslado y Viáticos	1,767.7	-1,250.3	517.4	495.7	492.7	21.7
Servicios Oficiales	221.3	-136.3	85.0	77.7	77.7	7.3
Otros Servicios Generales	6,207.3	95.7	6,303.0	6,066.6	5,529.2	236.4
Transferencias, Asignaciones, Subsidios y Otras Ayudas	1,039.0	-399.0	640.0	640.0	625.0	.0
Transferencias Internas y Asignaciones al Sector Público			.0			.0
Transferencias al Resto del Sector Público			.0			.0
Subsidios y Subvenciones		15.0	15.0	15.0		.0
Ayudas Sociales	1,039.0	-414.0	625.0	625.0	625.0	.0
Pensiones y Jubilaciones			.0			.0
Transferencias a Fideicomisos, Mandatos y Otros Análogos			.0			.0
Transferencias a la Seguridad Social			.0			.0
Donativos			.0			.0
Transferencias al Exterior			.0			.0
Bienes Muebles, Inmuebles e Intangibles	10,400.0	3,908.6	14,308.6	13,524.4	1,712.1	784.2
Mobiliario y Equipo de Administración	5,400.0	4,239.9	9,639.9	9,162.0	626.8	477.9
Mobiliario y Equipo Educativo y Recreativo	5,000.0	-3,211.2	1,788.8	1,788.8		.0
Equipo e Instrumental Médico y de Laboratorio		1,794.6	1,794.6	1,488.3		306.3
Vehículos y Equipo de Transporte			.0			.0
Equipo de Defensa y Seguridad			.0			.0
Maquinaria, Otros Equipos y Herramientas		1,085.3	1,085.3	1,085.3	1,085.3	.0
Activos Biológicos			.0			.0
Bienes Inmuebles			.0			.0
Activos Intangibles			.0			.0
Inversión Pública	.0	.0	.0	.0	.0	.0
Obra Pública en Bienes de Dominio Público			.0			.0
Obra Pública en Bienes Propios			.0			.0
Proyectos Productivos y Acciones de Fomento			.0			.0
Inversiones Financieras y Otras Provisiones	.0	.0	.0	.0	.0	.0
Inversiones Para el Fomento de Actividades Productivas			.0			.0
Acciones y Participaciones de Capital			.0			.0
Compra de Títulos y Valores			.0			.0
Concesión de Préstamos			.0			.0
Inversiones en Fideicomisos, Mandatos y Otros Análogos			.0			.0
Otras Inversiones Financieras			.0			.0
Provisiones para Contingencias y Otras Erogaciones Especiales			.0			.0
Participaciones y Aportaciones	.0	.0	.0	.0	.0	.0
Participaciones			.0			.0
Aportaciones			.0			.0
Convenios			.0			.0
Deuda Pública	.0	17,000.5	17,000.5	17,000.5	17,000.5	.0
Amortización de la Deuda Pública			.0			.0
Intereses de la Deuda Pública			.0			.0
Comisiones de la Deuda Pública			.0			.0
Gastos de la Deuda Pública			.0			.0
Costo por Coberturas			.0			.0
Ayudas Financieras			.0			.0
Adeudos de Ejercicios Fiscales Anteriores		17,000.5	17,000.5	17,000.5	17,000.5	.0
Total del Gasto	212,568.6	12,307.5	224,876.1	209,492.0	190,695.7	15,384.1

Universidad Tecnológica de Tecámac
Estado Analítico del Ejercicio del Presupuesto de Egresos
Clasificación Económica (por Tipo de Gasto)
Del 1 de Enero al 31 de Diciembre de 2021
(Miles de Pesos)

Concepto	Egresos					Subejercicio
	Aprobado	Ampliaciones/ (Reducciones)	Modificado	Devengado	Pagado	
	1	2	3 = (1 + 2)	4	5	
Gasto Corriente	202,168.6	- 8,601.6	193,567.0	178,967.1	171,983.1	14,599.9
Gasto de Capital	10,400.0	3,908.6	14,308.6	13,524.4	1,712.1	784.2
Amortización de la Deuda y Disminución de Pasivos		17,000.5	17,000.5	17,000.5	17,000.5	-
Pensiones y Jubilaciones			-			-
Participaciones			-			-
Total del Gasto	212,568.6	12,307.5	224,876.1	209,492.0	190,695.7	15,384.1

Universidad Tecnológica de Tecámac
Estado Analítico del Ejercicio del Presupuesto de Egresos
Clasificación Administrativa
Del 1 de Enero al 31 de Diciembre de 2021
(Miles de Pesos)

Concepto	Egresos					Subejercicio
	Aprobado	Ampliaciones/ (Reducciones)	Modificado	Devengado	Pagado	
	1	2	3 = (1 + 2)	4	5	
Entidades Paraestatales y Fideicomisos No Empresariales y No Financieros	212,568.6	12,307.5	224,876.1	209,492.0	190,695.7	15,384.1
Instituciones Públicas de Seguridad Social				-		-
Entidades Paraestatales Empresariales No Financieras con Participación Estatal Mayoritaria				-		-
Fideicomisos Empresariales No Financieros con Participación Estatal Mayoritaria				-		-
Entidades Paraestatales Empresariales Financieras Monetarias con Participación Estatal Mayoritaria				-		-
Entidades Paraestatales Empresariales Financieras No Monetarias con Participación Estatal Mayoritaria				-		-
Fideicomisos Financieros Públicos con Participación Estatal Mayoritaria				-		-
Total del Gasto	212,568.6	12,307.5	224,876.1	209,492.0	190,695.7	15,384.1

Universidad Tecnológica de Tecámac
Estado Analítico del Ejercicio del Presupuesto de Egresos
Clasificación Administrativa
Del 1 de Enero al 31 de Diciembre de 2021
(Miles de Pesos)

Concepto	Egresos					Subejercicio
	Aprobado	Ampliaciones/ (Reducciones)	Modificado	Devengado	Pagado	
	1	2	3 = (1 + 2)	4	5	
210C06000000000 Universidad Tecnológica de Tecámac	212,568.6	12,307.5	224,876.1	209,492.0	190,695.7	15,384.1
Total del Gasto	212,568.6	12,307.5	224,876.1	209,492.0	190,695.7	15,384.1

Universidad Tecnológica de Tecámac
Estado Analítico del Ejercicio del Presupuesto de Egresos
Clasificación Administrativa
Del 1 de Enero al 31 de Diciembre de 2021
(Miles de pesos)

Concepto	Egresos					Subejercicio
	Aprobado	Ampliaciones/ (Reducciones)	Modificado	Devengado	Pagado	
	1	2	3 = (1 + 2)	4	5	
Poder Ejecutivo	212,568.6	12,307.5	224,876.1	209,492.0	190,695.7	15,384.1
Poder Legislativo			-			-
Poder Judicial			-			-
Órganos Autónomos			-			-
Total del Gasto	212,568.6	12,307.5	224,876.1	209,492.0	190,695.7	15,384.1

CUENTA PÚBLICA DEL GOBIERNO, ORGANISMOS AUXILIARES Y AUTÓNOMOS DEL ESTADO DE MÉXICO 2021

Universidad Tecnológica de Tecámac
Estado Analítico del Ejercicio del Presupuesto de Egresos
Clasificación Funcional (Finalidad y Función)
Del 1 de Enero al 31 de Diciembre de 2021
(Miles de Pesos)

Concepto	Egresos					Subejercicio 6 = (3 - 4)
	Aprobado 1	Ampliaciones/ (Reducciones) 2	Modificado 3 = (1 + 2)	Devengado 4	Pagado 5	
Gobierno	2,189.4	- 152.6	2,036.8	1,897.1	1,897.1	139.7
Legislación			-			-
Justicia			-			-
Coordinación de la Política de Gobierno	2,189.4	- 152.6	2,036.8	1,897.1	1,897.1	139.7
Relaciones Exteriores			-			-
Asuntos Financieros y Hacendarios			-			-
Seguridad Nacional			-			-
Asuntos de Orden Público y de Seguridad Interior			-			-
Otros Servicios Generales			-			-
Desarrollo Social	210,379.2	- 4,540.4	205,838.8	190,594.4	171,798.1	15,244.4
Protección Ambiental			-			-
Vivienda y Servicios a la Comunidad			-			-
Salud			-			-
Recreación, Cultura y Otras Manifestaciones Sociales			-			-
Educación	210,379.2	- 4,540.4	205,838.8	190,594.4	171,798.1	15,244.4
Protección Social			-			-
Otros Asuntos Sociales			-			-
Desarrollo Económico	-	-	-	-	-	-
Asuntos Económicos, Comerciales y Laborales en General			-			-
Agropecuaria, Silvicultura, Pesca y Caza			-			-
Combustibles y Energía			-			-
Minería, Manufacturas y Construcción			-			-
Transporte			-			-
Comunicaciones			-			-
Turismo			-			-
Ciencia, Tecnología e Innovación			-			-
Otras Industrias y Otros Asuntos Económicos			-			-
Otras no Clasificadas en Funciones Anteriores	-	17,000.5	17,000.5	17,000.5	17,000.5	-
Transacciones de la Deuda Pública / Costo Financiero de la Deuda			-			-
Transferencias, Participaciones y Aportaciones entre Diferentes Niveles y Órdenes de Gobierno			-			-
Saneamiento del Sistema Financiero			-			-
Adeudos de Ejercicios Fiscales Anteriores		17,000.5	17,000.5	17,000.5	17,000.5	-
Total del Gasto	212,568.6	12,307.5	224,876.1	209,492.0	190,695.7	15,384.1

**Universidad Tecnológica de Tecámac
Endeudamiento Neto
Del 1 de Enero al 31 de Diciembre de 2021
(Miles de Pesos)**

Identificación de Crédito o Instrumento	Contratación/Colocación	Amortización	Endeudamiento Neto
	A	B	C = A - B
Créditos Bancarios			
			-
			-
			-
			-
			-
Total Crédito Bancarios		-	-
Otros Instrumentos de Deuda			
			-
			-
			-
			-
			-
			-
Total Otros Instrumentos de Deuda	-	-	-
TOTAL	-	-	-

NO Aplica

Universidad Tecnológica de Tecámac
Intereses de la Deuda
Del 1 de Enero al 31 de Diciembre de 2021
(Miles de Pesos)

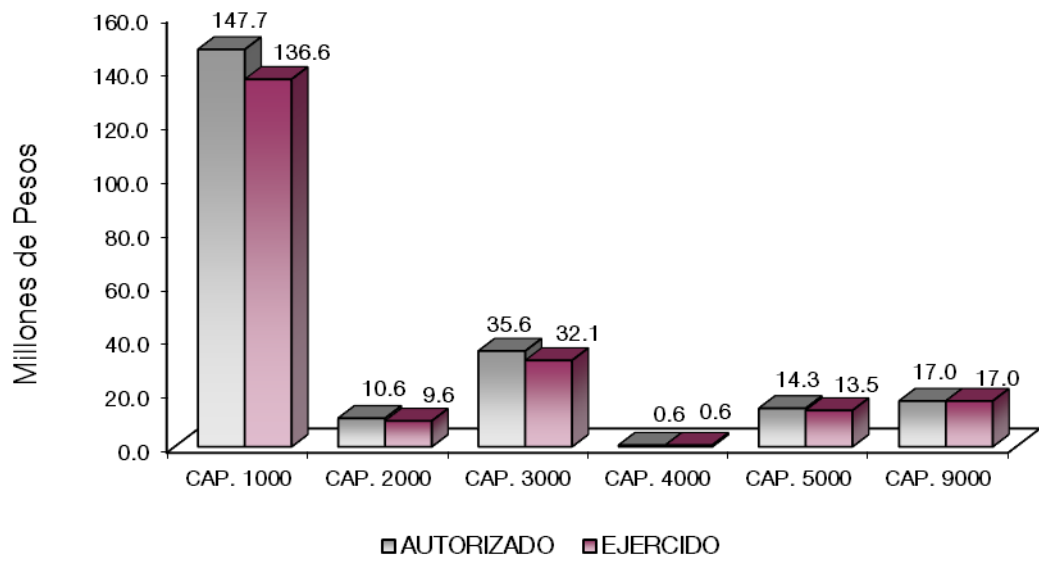
Identificación de Crédito o Instrumento	Devengado	Pagado
Créditos Bancarios		
Total de Intereses de Crédito Bancarios	-	-
Otros Instrumentos de Deuda		
Total de Intereses de Otros Instrumentos de Deuda	-	-
TOTAL	-	-

NO Aplica

Universidad Tecnológica de Tecámac
EGRESOS POR CAPÍTULO
(Miles de Pesos)

EGRESOS	AUTORIZADO	PRESUPUESTO		2021		TOTAL AUTORIZADO	EJERCIDO	VARIACIÓN	
		ASIGNADO	ASIGNACIONES Y/O AMPLIACIONES	REDUCCIONES Y/O DISMINUCIONES	IMPORTE			%	
Servicios Personales	138,125.8	147,139.1	8,883.9	8,289.2	147,733.8	136,642.7	11,091.1	7.5	
Materiales y Suministros	14,398.0	14,436.9	6,903.0	10,715.5	10,624.4	9,623.2	1,001.2	9.4	
Servicios Generales	37,116.7	39,553.6	9,390.0	14,374.8	34,568.8	32,061.2	2,507.6	7.3	
Transferencias, Asignaciones, Subsidios y Otras Ayudas	1,039.0	1,039.0	640.0	1,039.0	640.0	640.0			
Bienes Muebles, Inmuebles e Intangibles	10,400.0	10,400.0	11,973.2	8,064.6	14,308.6	13,524.4	784.2	5.5	
Deuda Pública			17,000.5		17,000.5	17,000.5			
T O T A L	201,079.5	212,568.6	54,790.6	42,483.1	224,876.1	209,492.0	15,384.1	6.8	

U T T



NOTAS AL PRESUPUESTO DE EGRESOS

EGRESOS

Se tuvo un presupuesto asignado de 212 millones 568.6 miles de pesos, posteriormente se autorizaron ampliaciones, cancelaciones y traspasos netos de más por 12 millones 307.5 miles de pesos, con lo que se determinó un presupuesto modificado de 224 millones 876.1 miles de pesos, de los cuales se ejercieron 209 millones 492 mil pesos, obteniendo una variación de menos por 15 millones 384.1 miles de pesos, equivalente al 6.8 por ciento respecto al monto autorizado.

SERVICIOS PERSONALES

El presupuesto autorizado asignado de este capítulo fue de 147 millones 139.1 miles de pesos, posteriormente traspasos netos de más 594.7 miles de pesos, obteniendo un presupuesto modificado de 147 millones 733.8 miles de pesos. El importe ejercido fue de 136 millones 642.7 miles de pesos, obteniendo un subejercido de 11 millones 91.1 miles de pesos, lo que representó el 7.5 por ciento respecto al monto autorizado.

MATERIALES Y SUMINISTROS

Se tuvo un autorizado asignado de 14 millones 436.9 miles de pesos, posteriormente se autorizaron ampliaciones, cancelaciones y traspasos netos de menos por 3 millones 812.5 miles de pesos, obteniendo un presupuesto modificado de 10 millones 624.4 miles de pesos, de los cuales se ejercieron 9 millones 623.2 miles de pesos, teniendo un subejercido de 1 millón 1.2 miles de pesos, lo que representó 9.4 por ciento respecto al monto autorizado.

La variación obedece al cumplimiento a las Medidas de Austeridad, Contención del Gasto y Ahorro Presupuestal del Ejercicio 2021.

SERVICIOS GENERALES

Se tuvo un autorizado asignado de este capítulo por 39 millones 553.6 miles de pesos, con ampliaciones, cancelaciones y traspasos netos de menos por 4 millones 984.8 miles de pesos, obteniendo un presupuesto modificado de 34 millones 568.8 miles de pesos. El importe ejercido fue de 32 millones 61.2 miles de pesos, obteniendo un subejercido de 2 millones 507.6 miles de pesos, lo que representó el 7.3 por ciento respecto al monto autorizado.

La variación obedece al cumplimiento a las Medidas de Austeridad, Contención del Gasto y Ahorro Presupuestal del Ejercicio 2021.

TRANSFERENCIAS, ASIGNACIONES, SUBSIDIOS Y OTRAS AYUDAS

El presupuesto autorizado de este capítulo fue de 1 millón 39 mil pesos, con traspasos netos de menos por 399 mil pesos, obteniendo un presupuesto modificado de 640 mil pesos. El importe ejercido fue de 640 mil pesos.

U T T

BIENES MUEBLES, INMUEBLES E INTANGIBLES

El presupuesto autorizado de este capítulo fue de 10 millones 400 mil pesos, con traspasos netos de más por 3 millones 908.6 miles de pesos, obteniendo un presupuesto modificado de 14 millones 308.6 miles de pesos. El importe ejercido fue de 13 millones 524.4 miles de pesos, obteniendo un subejercido de 784.2 miles de pesos, lo que representó el 5.5 por ciento respecto al monto autorizado.

DEUDA PÚBLICA

Se autorizó una ampliación para el pago de Pasivo Derivado de Erogaciones Devengadas y Pendientes de Pago de Ejercicios Anteriores por 17 millones 0.5 miles de pesos, del cual se ejerció en su totalidad.

INFORMACIÓN PRESUPUESTAL							
Universidad Tecnológica de Tecámac							
EGRESOS POR OBJETO DEL GASTO							
(Miles de Pesos)							
CAPÍTULO Y OBJETO DEL GASTO	PRESUPUESTO 2021						
	AUTORIZADO	ASIGNADO	ASIGNACIONES Y/O AMPLIACIONES	REDUCCIONES Y/O DISMINUCIONES	TOTAL AUTORIZADO	EJERCIDO	VARIACIÓN
SERVICIOS PERSONALES	138,125.8	147,139.1	8,883.9	8,289.2	147,733.8	136,642.7	11,091.1
Sueldo Base	52,694.4	57,191.7	3,332.1	1,264.1	59,259.7	54,762.4	4,497.3
Sueldos y salarios compactados al personal eventual.	33,632.6	35,877.1	201.2	1,610.6	34,467.7	30,166.6	4,301.1
Prima de Antigüedad			251.7		251.7	251.7	
Prima Vacacional	5,513.5	5,513.5	126.5	9.2	5,630.8	5,630.8	
Aguinaldo	13,456.3	13,456.3	367.5	51.0	13,772.8	13,772.8	
Gratificación	739.7	792.2	635.6	744.6	683.2	630.7	52.5
Gratificación por Convenio			1,225.3	1,064.8	160.5	160.5	
Labores Docentes	1,860.6	1,998.8	633.4	679.1	1,953.1	1,814.9	138.2
Aportaciones de Servicio de Salud	9,161.4	9,888.5	91.0		9,979.5	9,239.0	740.5
Aportaciones al Sistema Solidario de Reparto	6,796.1	7,335.7	63.9		7,399.6	6,859.0	540.6
Aportaciones del Sistema de Capitalización individual	1,341.8	1,447.1	12.9		1,460.0	1,353.8	106.2
Aportaciones para Financiar los Gastos Generales de Administración del ISSEMyM	801.2	864.9	6.6		871.5	807.8	63.7
Aportaciones para Riesgo de Trabajo	695.8	801.3	643.8		1,445.1	1,339.6	105.5
Seguros y Fianzas	119.0	119.0	18.6		137.6	137.6	
Cuotas para Fondo de Retiro	749.2	813.7	40.5		854.2	789.6	64.6
Seguro de Separación Individualizado	1,928.9	2,017.3	5.2	860.4	1,162.1	1,073.5	88.6
Otros Gastos Derivados de Convenio		678.0		678.0			
Despensa	5,201.0	5,587.8	89.2	135.1	5,541.9	5,155.1	386.8
Reconocimiento a Servidores Públicos	1,200.0	1,200.0	1,111.4		2,311.4	2,311.4	
Estímulos por Puntualidad y Asistencia	1,556.3	1,556.2	27.5	1,192.3	391.4	385.9	5.5
MATERIALES Y SUMINISTROS	14,398.0	14,436.9	6,903.0	10,715.5	10,624.4	9,623.2	1,001.2
Materiales y Útiles de Oficina	1,500.0	1,500.0		1,472.3	27.7	27.7	
Enseres de oficina			21.3		21.3	21.3	
Material y Útiles de Imprenta y Reproducción	58.4	58.4	38.8		97.2	97.2	
Material de foto, cine y grabación			.6		.6	.6	
Materiales y Útiles para el Procesamiento en Equipos y Bienes Informáticos	1,723.3	1,723.3	1.7	373.9	1,351.1	388.8	962.3
Material de Información			3.3		3.3	3.3	
Material y Enseres de Limpieza	504.0	506.8		205.7	301.1	298.3	2.8
Material Didáctico			5.9		5.9	5.9	
Material para Identificación y Registro			119.7		119.7	119.7	
Cal, yeso y productos de yeso			849.2		849.2	849.2	
Madera y productos de madera			86.5	35.7	50.8	50.8	
Vidrio y productos de vidrio			31.0		31.0	31.0	
Material Eléctrico y Electrónico	2,828.0	2,829.6	1,395.5	2,512.1	1,713.0	1,711.4	1.6
Artículos metálicos para la construcción			179.5	12.7	166.8	166.8	
Materiales Complementarios			1,584.2		1,584.2	1,584.2	
Material de señalización			84.2		84.2	84.2	
Árboles y plantas de ornato			31.3		31.3	31.3	
Materiales de Construcción	176.0	177.6	44.5	81.6	140.5	138.9	1.6
Estructuras y Manufacturas para Todo Tipo de Construcción			29.8		29.8	29.8	
Sustancias Químicas			222.6		222.6	222.6	
Plaguicidas, abonos y fertilizantes			65.1		65.1	65.1	
Medicinas y Productos Farmacéuticos	180.0	212.9		131.5	81.4	48.5	32.9

U T T

CAPÍTULO Y OBJETO DEL GASTO	PRESUPUESTO 2 0 2 1						EJERCIDO	VARIACIÓN
	AUTORIZADO	ASIGNADO	ASIGNACIONES Y/O AMPLIACIONES	REDUCCIONES Y/O DISMINUCIONES	TOTAL AUTORIZADO			
Materiales, Accesorios y Suministros Médicos			5.4		5.4	5.4		
Materiales, Accesorios y Suministros de Laboratorio			1,664.2		1,664.2	1,664.2		
Fibras sintéticas, hules plásticos y derivados			214.8		214.8	214.8		
Combustibles, Lubricantes y Aditivos	2,100.0	2,100.0		1,210.4	889.6	889.6		
Vestuario y Uniformes	100.0	100.0		65.8	34.2	34.2		
Prendas de Seguridad y Protección Personal	606.0	606.0		577.4	28.6	28.6		
Artículos Deportivos	200.0	200.0		200.0				
Refacciones, Accesorios y Herramientas	1,440.0	1,440.0	5.3	1,231.0	214.3	214.3		
Refacciones y Accesorios Menores de Edificios			9.5		9.5	9.5		
Refacciones y Accesorios para Equipo de Cómputo	2,758.3	2,758.3	63.1	2,475.6	345.8	345.8		
Refacciones y Accesorios menores de equipo e instrumental médico y de laboratorio			.9		.9	.9		
Refacciones y Accesorios Menores para Equipo de Transporte	149.0	149.0	11.9	91.8	69.1	69.1		
Artículos para la Extinción de Incendios	75.0	75.0	28.0	38.0	65.0	65.0		
Refacciones y accesorios menores de maquinaria y otros equipos			34.4		34.4	34.4		
Otros enseres			70.8		70.8	70.8		
SERVICIOS GENERALES	37,116.7	39,553.6	9,390.0	14,374.8	34,568.8	32,061.2	2,507.6	
Servicio de Energía Eléctrica	2,640.0	2,756.4		1,064.4	1,692.0	1,575.6	116.4	
Servicio de Telefonía Convencional	348.0	371.5		58.9	312.6	287.0	25.6	
Servicios de Acceso a Internet	1,735.3	1,819.0		731.0	1,088.0	1,004.4	83.6	
Servicio Postal y telegrafico			2.5		2.5	2.5		
Arendamiento de Vehículos	1,429.5	1,429.5		1,429.5				
Arendamiento de Activos Intangibles	134.9	134.9	1,832.9	134.9	1,832.9	1,832.9		
Arendamiento de equipo para el suministro de sustancias y productos químicos			29.9		29.9	29.9		
Aseorías Asociadas a Convenios o Acuerdos	2,150.0	2,150.0	12.9	572.1	1,590.8	1,590.8		
Servicios Informáticos	130.0	151.7	.5		152.2	130.5	21.7	
Capacitación			59.7		59.7	59.7		
Servicios de Apoyo Administrativo y Fotocopiado	100.0	100.6	75.9		176.5	175.9	.6	
Servicios de impresión de documentos oficiales	207.6	207.6	79.5	165.1	122.0	121.9	.1	
Servicios de Vigilancia	5,435.0	5,910.5	271.5		6,182.0	5,706.5	475.5	
Servicios profesionales		34.8	429.3		464.1	429.3	34.8	
Servicios Bancarios y Financieros	384.0	386.1		293.4	92.7	22.0	70.7	
Gastos inherentes a la recaudación.	360.0	414.6		108.1	306.5	251.9	54.6	
Seguros y Fianzas	3,200.0	4,098.0		1,906.8	2,191.2	1,293.2	898.0	
Reparación y Mantenimiento de Inmuebles	330.0	330.0	2,901.2		3,231.2	3,231.2		
Reparación, Mantenimiento e Instalación de Mobiliario y Equipo de Oficina			104.4		104.4	104.4		
Reparación, Instalación y Mantenimiento de Bienes Informáticos Microfilmación			240.9		240.9	240.9		
Reparación, instalación y mantenimiento de equipo médico y de laboratorio.			720.0		720.0	720.0		
Reparación y Mantenimiento de Vehículos Terrestres, Aéreos y Lacustres	396.4	409.2		129.6	279.6	266.8	12.8	
Reparación, Instalación y Mantenimiento de Máquinaria, Equipo Instrumental y Diversos	4,323.2	4,323.2		3,537.3	785.9	785.9		
Servicios de Lavandería, Limpieza e Higiene	5,118.0	5,565.7	260.3		5,826.0	5,378.3	447.7	
Servicios de Fumigación	712.0	712.0		707.9	4.1	4.1		
Gastos de Publicidad y Propaganda								
Publicaciones Oficiales y de Información en General para Difusión	52.0	52.0	160.7	37.0	175.7	175.7		
Transportación Aérea	60.0	60.0		60.0				
Gastos de Traslado por Vía Terrestre		21.7	535.6	42.9	514.4	492.7	21.7	
Gastos de alimentación en territorio nacional	366.0	366.0	3.0	366.0	3.0	3.0		
Gastos de Hospedaje en territorio nacional	240.0	240.0		240.0				
Otros Servicios de Traslado y Hospedaje	1,080.0	1,080.0		1,080.0				
Gastos de Ceremonias Oficiales y de Orden Social	14.0	14.0	9.3	23.3				
Congresos y Convenciones	200.0	207.3		131.6	75.7	68.4	7.3	
Exposiciones y Ferias			9.3		9.3	9.3		
Otros Impuestos y Derechos	2,158.0	2,394.5	199.1		2,593.6	2,357.1	236.5	
Impuesto sobre Erogaciones por Remuneraciones al Trabajo Personal	3,440.8	3,440.8	1,378.1	1,311.7	3,507.2	3,507.2		
Cuotas y Suscripciones	152.0	152.0	73.5	57.0	168.5	168.5		
Gastos de Servicios Menores	100.0	100.0		66.3	33.7	33.7		
Inscripciones y arbitrajes	120.0	120.0		120.0				
TRANSFERENCIAS, ASIGNACIONES, SUBSIDIOS Y OTRAS AYUDAS	1,039.0	1,039.0	640.0	1,039.0	640.0	640.0		
Subsidios para capacitación y becas			15.0		15.0	15.0		
Gastos por servicios de traslado de personas	1,039.0	1,039.0		1,039.0				
Premios recompensas y pension recreativa estudiantil			625.0		625.0	625.0		

CUENTA PÚBLICA DEL GOBIERNO, ORGANISMOS AUXILIARES Y AUTÓNOMOS DEL ESTADO DE MÉXICO 2021

CAPÍTULO Y OBJETO DEL GASTO	PRESUPUESTO 2021						EJERCIDO	VARIACIÓN
	AUTORIZADO	ASIGNADO	ASIGNACIONES Y/O AMPLIACIONES	REDUCCIONES Y/O DISMINUCIONES	TOTAL AUTORIZADO			
BIENES MUEBLES, INMUEBLES E INTANGIBLES	10,400.0	10,400.0	11,973.2	8,064.6	14,308.6	13,524.4	784.2	
Muebles y Enseres	2,400.0	2,400.0	8.7	238.8	2,169.9	1,692.0	477.9	
Bienes Informáticos	3,000.0	3,000.0	6,690.5	2,220.6	7,469.9	7,469.9		
Equipos y aparatos audiovisuales			337.9		337.9	337.9		
Equipo Deportivo	5,000.0	5,000.0		5,000.0				
Otro equipo educacional y recreativo.			1,451.0		1,451.0	1,451.0		
Equipo Médico y de Laboratorio			1,794.6		1,794.6	1,488.3	306.3	
Instrumental médico y de laboratorio			315.2	315.2				
Equipos de Generación Eléctrica, Aparatos y Accesorios Eléctricos			85.4		85.4	85.4		
Maquinaria y equipo diverso			1,289.9	290.0	999.9	999.9		
DEUDA PÚBLICA			17,000.5		17,000.5	17,000.5		
Por el Ejercicio Inmediato Anterior			16,288.9		16,288.9	16,288.9		
Por Ejercicios Anteriores			711.6		711.6	711.6		
T O T A L	201,079.5	212,568.6	54,790.6	42,483.1	224,876.1	209,492.0	15,384.1	

U T T

INFORMACIÓN

PROGRAMÁTICA

U T T

U T T

Universidad Tecnológica de Tecámac
Gasto por Categoría Programática
Del 1 de Enero al 31 de Diciembre de 2021
(Miles de Pesos)

Concepto	Egresos					Subejercicio 6=(3 - 4)
	Aprobado	Ampliaciones/ (Reducciones)	Modificado	Devengado	Pagado	
	1	2	3=(1 + 2)	4	5	
Programas	212,568.6	- 4,693.0	207,875.6	192,491.5	173,695.2	15,384.1
Subsidios: Sector Social y Privado o Entidades Federativas y Municipios	-	-	-	-	-	-
Sujetos a Reglas de Operación			-			-
Otros Subsidios			-			-
Desempeño de las Funciones	212,568.6	- 4,693.0	207,875.6	192,491.5	173,695.2	15,384.1
Prestación de Servicios Públicos	212,568.6	- 4,693.0	207,875.6	192,491.5	173,695.2	15,384.1
Provisión de Bienes Públicos			-			-
Planeación, Seguimiento y Evaluación de Políticas Públicas			-			-
Promoción y Fomento			-			-
Regulación y Supervisión			-			-
Funciones de las Fuerzas Armadas (Únicamente Gobierno Federal)			-			-
Específicos			-			-
Proyectos de Inversión			-			-
Administrativos y de Apoyo	-	-	-	-	-	-
Apoyo al Proceso Presupuestario y para Mejorar la Eficiencia Institucional			-			-
Apoyo a la Función Pública y al Mejoramiento de la Gestión			-			-
Operaciones Ajenas			-			-
Compromisos	-	-	-	-	-	-
Obligaciones de Cumplimiento de Resolución Jurisdiccional			-			-
Desastres Naturales			-			-
Obligaciones	-	-	-	-	-	-
Pensiones y Jubilaciones			-			-
Aportaciones a la Seguridad Social			-			-
Aportaciones a Fondos de Estabilización			-			-
Aportaciones a Fondos de Inversión y Reestructura de Pensiones			-			-
Programa de Gasto Federalizado (Gobierno Federal)	-	-	-	-	-	-
Gasto Federalizado			-			-
Participaciones a Entidades Federativas y Municipios			-			-
Costo Financiero, Deuda o Apoyos a Deudores y Ahorradores de la Banca			-			-
Adeudos de Ejercicios Fiscales Anteriores		17,000.5	17,000.5	17,000.5	17,000.5	-
Total del Gasto	212,568.6	12,307.5	224,876.1	209,492.0	190,695.7	15,384.1

El Plan de Desarrollo del Estado de México 2017-2023, es un instrumento prospectivo con una visión hacia 2030. En él se concentran las bases para la elaboración de los programas sectoriales, especiales y regionales que delinearán de manera más puntual y detallada los pasos para el cumplimiento de los objetivos establecidos, así como los planes específicos de inversión que permitirán realizar la proyección de los recursos financieros. Este esfuerzo colectivo plasma los retos y desafíos de la agenda gubernamental con un profundo sentido de responsabilidad y con el compromiso de lograr un desarrollo democrático.

SOCIAL

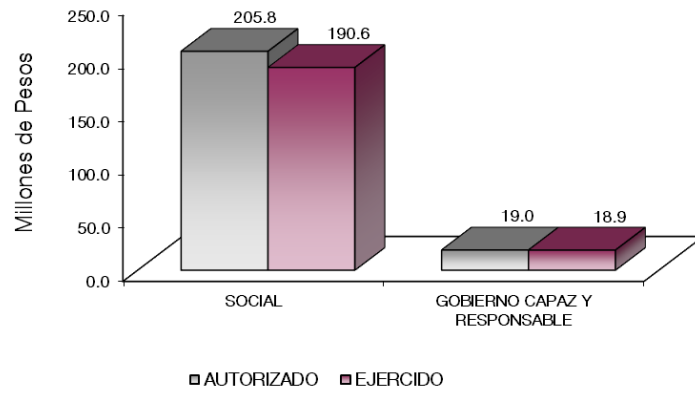
Programas de nueva generación para disminuir la desigualdad. El Gobierno del Estado de México considera prioritario desarrollar y conservar familias fuertes, promover el empleo y proteger el ingreso, particularmente el de las mujeres. En correspondencia con la Agenda 2030, el logro de estos propósitos influirá directa e indirectamente el cumplimiento de las metas globales que contribuirán a disminuir la pobreza y el hambre; procurarán el acceso a una vivienda y a servicios básicos adecuados; reducirán las desigualdades y la discriminación; promoverán una educación inclusiva, equitativa y de calidad, así como una vida sana y en general el bienestar. Diagnóstico: Pobreza y Hambre en el Estado de México.

GOBIERNO CAPAZ Y RESPONSABLE

El reto de los gobiernos actuales versa sobre la eficacia en solucionar los problemas endémicos que aquejan a las sociedades modernas y uno de los mayores retos es hacerlo con apego al Estado de Derecho, ya que éste aporta las normas y los valores fundamentales que rigen la convivencia social, así como los derechos y obligaciones de los actores sociales y políticos.

Universidad Tecnológica de Tecámac								
EGRESOS POR PILAR Y/O EJE TRANSVERSAL								
(Miles de Pesos)								
PILAR Y/O EJE TRANSVERSAL	AUTORIZADO	ASIGNADO	P R E S U P U E S T O 2 0 2 1		TOTAL AUTORIZADO	EJERCIDO	VARIACIÓN	
			ASIGNACIONES Y/O AMPLIACIONES	REDUCCIONES Y/O DISMINUCIONES			IMPORTE	%
Pilar Social	199,027.8	210,379.2	37,700.3	42,240.7	205,838.8	190,594.4	15,244.4	7.4
Gobierno Capaz y Responsable	2,051.7	2,189.4	17,090.3	242.4	19,037.3	18,897.6	139.7	.7
T O T A L	201,079.5	212,568.6	54,790.6	42,483.1	224,876.1	209,492.0	15,384.1	6.8

U T T



FINALIDAD

DESARROLLO SOCIAL

En esta finalidad se avanzará en la provisión de servicios a la población en materia de Protección Social, Educación, Salud, Vivienda y Servicios a la Comunidad, con lo que se apoyará fundamentalmente la consecución de las Metas Nacionales México Incluyente y México con Educación de Calidad.

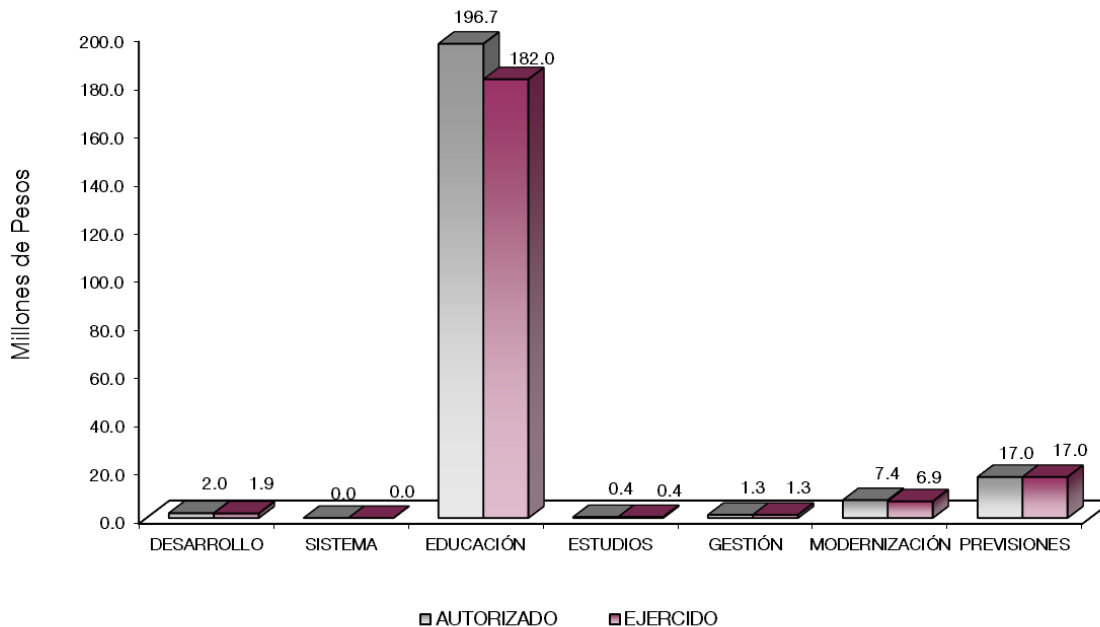
El programa que desarrolló la Universidad Tecnológica de Tecámac buscó cumplir los siguientes objetivos:

- Ampliar la cobertura de los servicios educativos, especialmente en los niveles medio superior y superior bajo criterios de flexibilidad y pertinencia.
- Fortalecer la vinculación entre la educación media superior y superior en sus diversas modalidades, con las necesidades sociales y del aparato productivo de la Entidad.

U T T

Universidad Tecnológica de Tecámac
EGRESOS POR PROGRAMA
(Miles de Pesos)

PROGRAMA	P R E S U P U E S T O 2 0 2 1			REDUCCIONES Y/O DISMINUCIONES	TOTAL AUTORIZADO	EJERCIDO	VARIACIÓN	
	AUTORIZADO	ASIGNADO	ASIGNACIONES Y/O AMPLIACIONES				IMPORTE	%
Desarrollo de la Función Pública y Ética en el Servicio Público	2,036.7	2,174.4	77.8	227.4	2,024.8	1,885.1	139.7	6.9
Sistema Anticorrupción del Estado de México Y Municipios	15.0	15.0	12.0	15.0	12.0	12.0		
Educación Superior	190,190.3	201,050.7	36,264.2	40,604.6	196,710.3	181,979.9	14,730.4	7.5
Estudios de Posgrado	416.0	416.0	96.9	96.9	416.0	416.0		
Gestión de las Políticas Educativas	1,473.8	1,521.9	232.4	432.4	1,321.9	1,271.7	50.2	3.8
Modernización de la Educación	6,947.7	7,390.6	1,106.8	1,106.8	7,390.6	6,926.8	463.8	6.3
Previsiones para el Pago de Adeudos de Ejercicios Fiscales Anteriores			17,000.5		17,000.5	17,000.5		
TOTAL	201,079.5	212,568.6	54,790.6	42,483.1	224,876.1	209,492.0	15,384.1	6.8
	=====	=====	=====	=====	=====	=====	=====	=====



AVANCE OPERATIVO-PROGRAMÁTICO Y PRESUPUESTAL

GOBIERNO CAPAZ Y RESPONSABLE

COORDINACIÓN DE LA POLÍTICA DE GOBIERNO

01 03 04 01 DESARROLLO DE LA FUNCIÓN PÚBLICA Y ÉTICA EN EL SERVICIO PÚBLICO

01 03 04 01 01 01 FISCALIZACIÓN, CONTROL Y EVALUACIÓN INTERNA DE LA GESTIÓN PÚBLICA

Realizar Auditorías, con el Propósito de Verificar el Cumplimiento del Marco Normativo que Regula el Funcionamiento de las Dependencias y Organismos Auxiliares del Ejecutivo Estatal y los Ayuntamientos. El objetivo principal de la Auditoría Pública es el de verificar el cumplimiento de la normatividad jurídico-administrativa en el ejercicio de los recursos, atribuciones y funciones de las entidades de la Administración Pública del Estado de México, así como apego a los principios de transparencia, efectividad y mejora continua de la gestión pública.

Se realizaron 8 auditorías obteniendo el cumplimiento y/o las áreas en las que se llevaron a cabo al 100 por ciento de lo programado.

Realizar Evaluaciones para Determinar el Grado de Eficacia y Eficiencia en los Procesos, así como en el Desempeño Institucional de las Dependencias y Organismos Auxiliares del Ejecutivo Estatal.

A través de la Evaluación al Desempeño Institucional, el Órgano Interno de Control vigila y mide el nivel de aceptación de la sociedad sobre la calidad de los servicios prestados u otorgados, buscando así mantener una mayor eficiencia, eficacia y mejora continua en la calidad de los mismos. Al mes de diciembre de 2021 se realizó 1 evaluación a la impartición de clases en línea en la Universidad Tecnológica de Tecámac, donde se denotó una buena aceptación de la calidad de los servicios ofrecidos al alumnado. La evaluación realizada fue al Desempeño Institucional a la Calidad de los Servicios Docentes y Administrativos, practicada a la Secretaría Académica.

Realizar Inspecciones a Rubros Específicos en las Dependencias, Organismos Auxiliares del Ejecutivo Estatal y en su caso Ayuntamientos, con el Propósito de Constatar el Cumplimiento del Marco Normativo que lo Regula.

El Objetivo principal de las Inspecciones es llevar a cabo el examen físico de los recursos o de los documentos con el objeto de cerciorarse de la existencia de un activo, de una operación registrada en los estados financieros, de registros administrativos o documentales derivados de la gestión pública. En el año 2021 se llevaron a cabo 26 de las 28 inspecciones, cumpliendo la meta en un 92.9 por ciento de la meta programada, las inspecciones realizadas fueron: 12 a la verificación del registro de información del Sistema de Trazabilidad del Estado de México, practicada a la Subdirección de Finanzas; 1 al cumplimiento de Metas Físicas y su Congruencia con el Presupuesto, practicada a la Dirección de Planeación y Evaluación; 1 a la página de IPOMEX, practicada a la Dirección de Planeación y Evaluación; 3 a la Concentración y Resguardo de Equipos, practicada al Departamento de Mantenimiento y Servicios; 3 a Inventarios, practicadas al Departamento de Recursos Materiales; 1 a Medidas de Disciplina Presupuestaria, practicada al Departamento de Programación y Presupuestos; 1 a la Revisión General de Estados Financieros, practicada al Departamento de Contabilidad; 3 Arqueos al Fondo Fijo de Caja y Formas Valoradas, a la Subdirección de Finanzas y 1 a la Mejora Regulatoria practicada a la Dirección de Planeación y Evaluación.

Participar en Testificaciones, con el Propósito de Asegurarse que los Actos Administrativos se Realicen Conforme a la Normatividad Vigente.

Con las testificaciones, se da fe de los diversos acontecimientos y/o hechos que afectan la gestión pública, otorgando certidumbre, transparencia y credibilidad, a través del adecuado cumplimiento de la normatividad aplicable. Las testificaciones llevadas a cabo por el Órgano Interno de Control (OIC) fueron: 1 a la destrucción de chequeras, practicada a la Subdirección de Finanzas; 1 a la destrucción de medicamentos caducos, practicada al Departamento de Servicios Médicos; 1 arqueo para realizar el cambio de asignación del Fondo fijo, practicado al Departamento de Contabilidad y 2 Entrega Recepción del Departamento de Servicios médicos; cumpliendo al 100 por ciento la meta programada.

Participación del Órgano Interno de Control en Reuniones que por Mandato Legal o Disposición Administrativa así lo Requiera. Siendo una de las funciones del Órgano Interno de Control (OIC) el participar en los diversos comités existentes en la Universidad, con la finalidad de asesorar y/o vigilar que las actividades se desarrollen conforme al marco legal correspondiente. Durante el año 2021, dicho Órgano participó en: 4 reuniones del Comité de Desempeño Institucional; 7 del Comité de Transparencia; 6 de Comités Internos de Mejora Regulatoria; 2 de Otros Órganos Colegiados; 1 de Modelo Estatal de Marco Integrado de Control Interno (MEMICI) y 50 de Comités de Adquisiciones y Servicios.

Acompañamiento en la Atención de Auditorías Practicadas por los Entes Fiscalizadores Externos. Su propósito es dar acompañamiento por parte del Órgano Interno de Control (OIC) a los Entes Fiscalizadores Externos durante el desarrollo de auditorías practicadas a las Dependencias u Organismos Auxiliares a través de requerimientos de información y la validación de documentación previa a su entrega. En este sentido, en el año 2021 el OIC llevó a cabo 6 acompañamientos en las siguientes auditorías: 3 acompañamientos de la Auditoría 791-Ds-Gf Transferencias de Recursos de los Subsidios para Organismos Descentralizados Estatales de Educación Media Superior y Superior en su vertiente Tecnológica y Politécnica; 1 a la Auditoría 782-Ds-Gf Participaciones Federales a Entidades Federativas 2020; 1 a la Auditoría de Desempeño Ad-092 del OSFEM al Ejercicio 2020 y 1 a la Solicitud del OSFEM de Archivos XML Y CFDI de Mandos Medios y Superiores del Ejercicio 2020.

Atender Acciones Derivadas de la Fiscalización Realizada por Entes Fiscalizadores Externos. Mediante esta actividad se da atención a los hallazgos u observaciones derivadas de los resultados de las acciones de fiscalizaciones realizadas por parte de: la Auditoría Superior de la Federación (ASF), la Secretaría de la Función Pública (SFP), y el Órgano Superior de Fiscalización del Estado de México (OSFEM). Durante el año 2021, el Órgano Interno de Control (OIC), integró los expedientes que soportan la atención de los resultados que arrojó la fiscalización llevada a cabo por el OSFEM a la Universidad Tecnológica de Tecámac.

Atención a Observaciones y Acciones de Mejora Determinadas con Motivo de los Actos de Fiscalización Realizados por la Dirección General u Órgano Interno de Control. Consiste en darle atención a las observaciones y acciones de mejora determinadas por el Órgano Interno de Control (OIC). Al cierre del ejercicio 2021, el OIC dio atención a 3 observaciones y/o acciones de mejora. Siendo estas: Inspección 075-0050-2021 a la página de IPOMEX; Inspección 075-0051-2021 a la Mejora Regulatoria; e Inspección 075-0067-2021 a la Verificación del Registro de Información del Sistema de Trazabilidad del Estado de México.

01 03 04 02 SISTEMA ANTICORRUPCIÓN DEL ESTADO DE MÉXICO Y MUNICIPIOS

01 03 04 02 02 04 INVESTIGACIÓN DE FALTAS ADMINISTRATIVAS

Recibir las Denuncias Derivadas de las Presuntas Faltas Administrativas, así como de las Sugerencias y Reconocimientos Presentados por los Interesados, Relacionadas con la Prestación del Servicio Público. El Órgano Interno de Control tiene la facultad de aplicar la Ley de Responsabilidades Administrativas del Estado de México y Municipios para determinar las responsabilidades administrativas de los servidores públicos, sus obligaciones, las sanciones por actos u omisiones en que estos incurran, así como los procedimientos para su aplicación, las cuales pueden ser originadas por las acciones de control y evaluación, denuncias o actuaciones de oficio. Durante el año 2021 se ejecutaron 2 procesos de investigación, con el fin de determinar si existe o no responsabilidad administrativa por los servidores públicos involucrados, cumpliendo al 100 por ciento la meta programada.

SOCIAL

EDUCACIÓN

02 05 03 01 EDUCACIÓN SUPERIOR

02 05 03 01 01 01 EDUCACIÓN SUPERIOR TECNOLÓGICA

Atender a la Matrícula de Educación Superior para Contribuir en la Disminución de las Divergencias entre la Oferta y la Demanda Educativa. La meta alcanzada al inicio del ciclo escolar 2020-2021, fue de 5 mil 859 estudiantes. Cabe mencionar que la meta a cumplir fue de 6 mil 600 estudiantes, alcanzando un cumplimiento del 88.8 por ciento. El incumplimiento de esta meta se debió al impacto que ha tenido la pandemia COVID-19 (que estamos viviendo actualmente) en las familias de la comunidad estudiantil. Los Directores de las diferentes Divisiones se dieron a la tarea de dar un seguimiento puntual a los estudiantes que no se reinscribieron para tener un panorama de las razones del por qué interrumpieron sus estudios. Entre estas causas sobresalen: atender enfermos en casa o familiares en estado vulnerable; y la insuficiencia de recursos económicos en casa originada por el desempleo de los jefes de familia. Para contrarrestar lo anterior, se han implementado acciones de control y seguimiento, con la finalidad de atender diariamente a la matrícula de la institución. Algunas de estas acciones fueron:

- El personal docente realizó una conciliación de los estudiantes inscritos en cada una de sus clases de "Google Classroom" y listas oficiales.
- Los tutores de grupo o el mismo docente realizaron contacto con aquellos estudiantes que no se encontraron activos en las clases de "Google Classroom", a través de llamadas telefónicas, mensajes de texto o correo electrónico. Así mismo se utilizaron plataformas para la impartición de clases como: Meet, Skype y Zoom; uso de redes WhatsApp y Facebook y uso de videos explicativos a través de YouTube.

Atender a los Estudiantes de Nuevo Ingreso de Educación Superior para Contribuir en la Disminución de las Divergencias entre la Oferta y la Demanda Educativa. Se aceptaron 1 mil 186 estudiantes de una meta programada de 1 mil 826, cubriendo así un 65 por ciento; la meta no se alcanzó debido a la pandemia de COVID-19. Los estudiantes manifestaron que esperarían la educación presencial ya que se les dificulta la educación a distancia, por falta de infraestructura en sus domicilios; así como por la necesidad de tener que salir a trabajar para apoyar la economía de la casa, lo que les impide continuar con sus estudios de educación superior. La UTTEC continuó con las campañas de difusión de la oferta educativa para la captación de aspirantes, impartiendo los cursos propedéuticos para dar a conocer el modelo educativo, así como las estrategias con las que se dan clases en la institución para hacer atractivo el ingreso a la Universidad.

Realizar Acciones de Formación Integral, para Desarrollar Capacidades, Valores y Habilidades Profesionales. La Secretaría Académica, en conjunto con el Departamento de Actividades Culturales y Deportivas, perteneciente a la Dirección de Extensión Universitaria de la institución, llevaron a cabo la promoción de aquellas acciones que contribuyen en la formación integral y el desarrollo físico y mental de la comunidad estudiantil. Se realizaron 178 acciones de 183 programadas, cumpliendo con el 97.3 por ciento de la meta establecida.

Realizar Acciones para Fomentar una Cultura Emprendedora. La Secretaría de Vinculación, a través del Departamento de Investigación y Desarrollo promueve la cultura emprendedora entre la comunidad universitaria, implementando la "Campaña de Difusión de la Cultura Emprendedora", que consiste en impartir entre alumnos, profesores y administrativos talleres, cursos y conferencias con temas relacionados al emprendimiento y fortalecimiento empresarial. La participación de la comunidad universitaria en conferencias, talleres y foros (organizados por el Instituto Mexiquense del Emprendedor), fueron algunas de las 8 acciones realizadas para alcanzar el cumplimiento de la meta.

Por otra parte, con el objetivo de fortalecer la cultura del emprendimiento, nuestros estudiantes demostraron las competencias adquiridas en su preparación académica a través de la presentación de sus proyectos de innovación tecnológica en "Ferias de Innovación y Emprendimiento". Algunos de estos proyectos fueron: Aplicación de realidad aumentada para el apoyo estudiantil; Innovación tecnológica mexicana (control de plagas); Dispensador de alimentos para mascotas PetFeeder; Crema orgánica para la eliminación de verrugas a base de cáscara de plátano; Producción de biogás por medio de fermentación de desechos agrícolas y ganaderos; Diseño de máquina generadora de fibras de pet, entre otros.

Así mismo, la UTT, participó en el Concurso Nacional de Innovación y Emprendimiento (CONIES) 2021. Los proyectos "Máquina despinadora de nopales" y "Máquina desgranadora de maíz", resultaron seleccionados para la etapa final del concurso y el proyecto "Biodigestor para la producción eficiente y sustentable de energía", resultó ganador del primer lugar, en la categoría "Energías limpias y sustentabilidad ambiental". Además, se mantuvo vinculación y trabajo colaborativo con CREA Comunidades de Emprendedores Sociales A.C., quien brindó el curso denominado "Ella hace historia", que buscó que mujeres, dueñas de negocios, dirijan su iniciativa hacia la economía digital y adquieran habilidades de gestión financiera empresarial.

Acreditar Programas Educativos en Educación Superior para Mejorar la Calidad. La acreditación de un programa académico, es el reconocimiento público que una organización acreditadora otorga, en el sentido de que se cumple con determinados criterios y parámetros de calidad. Significa también que el programa tiene pertinencia social. Los mecanismos previstos para asegurar la calidad de la educación son la evaluación diagnóstica y la acreditación. Al cierre del 2021 la Universidad Tecnológica de Tecámac (UTT) cuenta con 14 de 18 Programas Educativos reconocidos por su buena calidad, avalados por los organismos acreditadores: CACEI Consejo de Acreditación de la Enseñanza de la Ingeniería, A.C. y CACECA Consejo de Acreditación en Ciencias Administrativas, Contables y Afines, A.C.

Fomentar que los Egresados se Titulen. Durante el ejercicio 2021 se logró que 2 mil 555 estudiantes obtuvieran su título profesional, de 2 mil 743 programados; cumpliendo en un 93.1 por ciento la meta establecida. Para llegar a esta cifra, la UTTEC se enfrentó a situaciones como: la disponibilidad de los estudiantes para realizar el trámite (algunas veces, con problemas en la situación económica); los tiempos de proceso del trámite ante las instancias correspondientes del gobierno estatal y federal. Derivado de lo anterior se llevó a cabo la implementación de diversas acciones de mejora para motivar a los estudiantes a que concluyeran su trámite de titulación, algunas de estas fueron: Realizar el trámite de manera electrónica en su totalidad, en los tiempos en que la pandemia ocasionada por el SARS COV-2 no permitió llevarlo a cabo de manera presencial; posteriormente se brindó el servicio de titulación a 6 ventanillas con una capacidad de 11 citas por día logrando poder atender 66 citas diariamente; envío de correos electrónicos por parte del Departamento de Servicios Escolares y por las Direcciones de División, invitando a los egresados y egresadas a realizar su trámite.

Lograr Certificaciones en Educación Superior para Mejorar la Calidad. Para dar cumplimiento al objetivo "Asegurar la calidad de los procesos académicos y administrativos de la Universidad, mediante la certificación de estos a la norma internacional ISO 9001:2015", establecido en el Programa Institucional de Desarrollo de la UTT, con las estrategias: Continuar con la certificación de los procesos estratégicos de la Universidad en la norma ISO 9001:2015 y cumplir de manera ordenada el alcance del Sistema de Gestión de la Calidad de la Universidad Tecnológica de Tecámac, durante el año 2021 se han generado

las evidencias documentales, se midieron y evaluaron los procesos, se realizaron las actualizaciones pertinentes de la información documentada, se dio seguimiento de los indicadores de los procesos y se ejecutaron las auditorías internas programadas, con el objetivo de contar con todos los elementos que permitieron recibir y atender la auditoría externa de seguimiento del Sistema de Gestión de Calidad conforme a la norma NMX-CC-9001-IMNC-2015/ISO 9001:2015 de la Universidad Tecnológica de Tecámac por parte del Organismo Certificador; Sociedad Internacional de Gestión y Evaluación SIGE, S.C., con la finalidad de demostrar que la Universidad Tecnológica de Tecámac cumple con los requisitos establecidos en la norma de referencia y obtener el mantenimiento del Certificado No. 2014CRE-325.

La UTT preparó y presentó evidencia documental necesaria para atender la auditoría externa de vigilancia generado las evidencias documentales, se midió y evaluó el proceso de gestión de recursos, se sensibilizó y capacitó al personal involucrado en este proceso. Se realizaron las actualizaciones pertinentes de la información documentada, se dio seguimiento de los indicadores del sistema y se ejecutaron las auditorías internas programadas, con el objetivo de contar con todos los elementos que permitieran recibir y atender la auditoría externa de seguimiento en la Norma Mexicana ISO 14001:2015. Se mantuvo el certificado de registro de empresa 2020CRA-054, ya que la Universidad Tecnológica de Tecámac cumplió con los requisitos de la norma NMX-SAA-14001-IMNC-2015/ ISO14001:2015.

Así mismo, en relación a la cultura laboral, la UTT reafirmó el compromiso institucional para fortalecer el desempeño y la lealtad con prácticas profesionales que coadyuven a la igualdad de trato laboral y no discriminación, y de oportunidades que favorezcan el desarrollo integral de las y los trabajadores,. Manteniendo vigente su certificación (con Factual Services S. C.), en la Norma Mexicana NMX-R-025-SCFI-2015 "Igualdad Laboral y No Discriminación", en el nivel "Oro" y certificado con No. FS - 3121216.

Capacitar y Actualizar al Personal Docente para Mejorar la Formación Académica. Tomando como base los requerimientos de capacitación obtenidos de la evaluación de competencia laboral que se realiza de manera cuatrimestral, se proporcionó la capacitación al personal docente de acuerdo a la DNC en función al perfil de puestos y competencia laboral. Durante el año 2021, se tuvo un registro de 160 docentes capacitados, en cursos como; "Derechos humanos de personas con discapacidad", "Ahorro de energía (casa y oficina)", "Salud Digital", "Herramientas en Internet", "Ortografía para Principiantes", "Los vicios que afectan la expresión oral y escrita" y "Cultura Ambiental".

Evaluar al Personal Docente con la Finalidad de Encontrar Áreas de Oportunidad para Mejorar su Desempeño. La finalidad de evaluar el desempeño del personal docente es identificar el nivel de cumplimiento de sus funciones relacionadas con: Docencia, Investigación, Tutoría, Asesoría, Gestión Académica-Vinculación y Difusión. La evaluación docente es importante para la institución educativa pero

existe también la necesidad de dar cumplimiento a otras disposiciones externas para su aplicación (regulaciones en materia de educación, procesos de certificación profesional, acreditación de programas académicos, obtención de reconocimientos y perfiles académicos, entre otros).

Los rubros en los que se evalúa a los docentes de la institución son: Evaluación de estudiantes, Autoevaluación, Evaluación del jefe inmediato (Directivos) y Evaluación de pares (Tutoría). Para la UTTEC es de suma importancia contar permanentemente con un sistema de mejora continua que coadyuve al desarrollo y mejora de los docentes. Al cierre del ejercicio 2021 se evaluó a un total de 311 docentes de 313, logrando la meta en un 99.4 por ciento.

Capacitar al Personal Directivo y Administrativo para el Fortalecimiento Institucional. La UTTEC, a través del departamento de recursos humanos proporcionó la capacitación al personal directivo y administrativo de acuerdo a la Detención de Necesidades de Capacitación (DNC), en función al perfil de puestos y competencia laboral. En el año 2021, se capacitó a un total de 172 personas con cursos como: "Ahorro de energía (casa y oficina)", "Salud Digital", "Derechos humanos de personas con discapacidad", "Herramientas en Internet", "Ortografía para Principiantes", "Los vicios que afectan la expresión oral y escrita" y "Cultura Ambiental". Derivado de la pandemia por Covid-19, se realizaron capacitaciones en línea en plataformas como "Capacítate para el empleo, de la Fundación de Carlos Slim" y "Aprendo+ en línea de todo y para todos", cumpliendo al 100 por ciento la meta establecida.

Desarrollar Proyectos de Investigación para Atender las Necesidades de Desarrollo Tecnológico, Económico y Social. La UTTEC al ser una universidad de carácter técnico y científico busca incentivar la apertura de proyectos de investigación a través de los docentes y cuerpos académicos (C. A.), para implementar, mejorar, desarrollar e impulsar nuevas tecnologías. Durante este proceso, la participación de los estudiantes es continua y permite formar recursos humanos especializados en áreas específicas de conocimiento, de esta manera en la programación cuatrimestral de cada una de las divisiones de esta casa de estudios se incentiva con tiempos destinados para el desarrollo de proyectos de investigación que impactan en la participación en congresos, foros y publicaciones de información científica. Al cierre del año 2021, la UTTEC logró el cumplimiento de la meta anual con 17 proyectos de investigación. Dentro de los cuales se encuentran: Entintado de mezcal con grana cochinilla; Desarrollo de productos derivados del agave y su identidad nutricional; Implicaciones de las Redes Sociales en el ámbito educativo; Protozoarios acumuladores de metales pesados; y Aplicación de un indicador compuesto para habilidades digitales del siglo XXI en educación superior, por citar algunos, cumpliendo al 100 por ciento la meta establecida.

Realizar la Publicación de Documentos Derivados de la Investigación para su Divulgación. Partiendo de la premisa "investigación que no se publica no existe", la UTT ha mantenido el interés en la

divulgación de la investigación que sus docentes llevan a cabo. Teniendo como objetivo central la contribución en la construcción colectiva del conocimiento. Es así como durante el año 2021, se realizaron 13 publicaciones, a través de los docentes de las diferentes divisiones académicas. Algunos títulos de estas publicaciones son: Factores que inducen estrés laboral en docentes de nivel superior durante el periodo de contingencia ocasionada por SARS-COV 2; Simulación de la transferencia de calor en el contenedor de alimentación del secador por aspersión y su control de temperatura; Maximizing the red emission of CaCO₃:Eu³⁺ phosphors by using a Taguchi L9 orthogonal design; Heurísticas de seguridad en las redes sociales en el ámbito educativo, entre otros.

Fomentar que los Estudiantes Egresen de sus Estudios de Tipo Superior en el Ciclo Escolar. Lograr que los estudiantes concluyan satisfactoriamente sus estudios, es tarea vital de toda institución educativa. La Eficiencia Terminal permite conocer el porcentaje de estudiantes que terminan un nivel educativo de manera regular (dentro del tiempo establecido). Para el nivel de Técnico Superior Universitario (TSU), el promedio de eficiencia terminal es del 30 por ciento, en tanto que en las ingenierías se alcanza el 73 por ciento. Se han brindado algunos apoyos para favorecer la conservación de la matrícula, algunos de estos son: Difusión de las convocatorias de becas a todos los estudiantes; brindar asesorías académicas; dar seguimiento tutorial individual y grupal; fortalecimiento del Programa Institucional de Tutorías; dar seguimiento a los estudiantes con mayor rezago escolar de manera presencial o vía remota; atención Psicológica y semáforo para padres. Con esto, en el año 2021, un total de 2 mil 524 estudiantes lograron concluir sus estudios, de 2 mil 808 programados, cumpliendo el 89.9 por ciento de la meta establecida.

02 05 04 01 ESTUDIOS DE POSGRADO

02 05 04 01 01 01 POSGRADO

Atender a la Matrícula de Posgrado para que Continúen su Formación Profesional. La UTTEC oferta, el Programa Educativo de Maestría denominado "Tecnología Productiva", el cual está dirigido a los egresados de las carreras de corte tecnológico, como una opción para continuar su preparación profesional y con ello fortalecer sus competencias técnicas científicas y administrativas, considerando que esto contribuirá a la mejora de su desempeño técnico, gerencial o directivo. El curso propedéutico se llevó a cabo durante el cuatrimestre septiembre – diciembre del 2021 atendiendo una matrícula de 25 aspirantes.

Ofertar Programas Educativos de Posgrado para Formar Profesionistas Acorde a las Necesidades de la Región. El programa de posgrado de "Maestría en Tecnología Productiva" atiende la necesidad (detectada en el Estudio de Factibilidad de Unidades Económicas en la zona de influencia de la UTTEC) de contar con profesionales de alto nivel, capaces de identificar, definir y resolver problemas

tecnológicos. Así como generar oportunidades de innovación, con la finalidad de contribuir al fortalecimiento de la competitividad y productividad del país. Este programa tiene como Línea de Investigación y Aplicación del Conocimiento la “Tecnología e Ingeniería Productiva” y atenderá (como primera área) la Tecnología e ingeniería en Materiales, Química y Bioquímica, en la UTT tiene la mayor fortaleza en capacidad y competitividad académica.

Atender a los Estudiantes de Nuevo Ingreso de Posgrado para Continuar con su Formación Profesional. Se cumplió con la meta establecida de 25 aspirantes, quienes tomaron un curso propedéutico y fueron sometidos a un proceso de selección. Las materias a cursar en el primer cuatrimestre son: Investigación Operativa; Seminario de Trabajo Recepcional I; Investigación Operativa Aplicada; Análisis Estadístico y Diseño Experimental.

Realizar Acciones de Difusión de Oferta Educativa de Posgrado. La difusión se realizó por mensaje de correo electrónico a los egresados de Licenciatura de la UTTEC (a partir del mes de julio del 2021, desde la cuenta institucional de Control Escolar). Los interesados participaron en una reunión virtual en la que se les proporcionó información detallada del posgrado y se les programaron sesiones de video conferencias para atender sus dudas. Así mismo, para tener una comunicación estrecha con las y los interesados, se creó un grupo abierto de WhatsApp.

02 05 06 01 GESTIÓN DE LAS POLÍTICAS EDUCATIVAS

02 05 06 01 02 04 VINCULACIÓN CON EL SECTOR PRODUCTIVO

Realizar Acciones de Vinculación y Extensión que Permitan Establecer Lazos de Colaboración con los Sectores Público, Privado y Social. De las 23 acciones realizadas en el año 2021, 20 fueron realizadas por la Secretaría de Vinculación y sus áreas administrativas, siendo estas: Consejo de Vinculación; Becas o Gestión de Becas; Bolsa de Trabajo; Educación Continua; Estadías Profesionales; Feria del Empleo; Servicio Social; y Visitas Industriales.

Las tres acciones restantes fueron llevadas a cabo por la Dirección de Extensión Universitaria institucional y corresponden a las tres campañas de difusión de los exámenes de admisión para los cuatrimestres enero-abril, mayo-agosto y septiembre-diciembre del 2021. Con este ejercicio de difusión, se buscó dar cumplimiento al objetivo “Como parte del Modelo Educativo de las Universidades Tecnológicas, se realiza la difusión del modelo y oferta educativa de la Universidad Tecnológica de Tecámac (UTT), para la captación de aspirantes de Técnico Superior Universitario, Ingeniería y Licenciatura, así como la divulgación de la ciencia y tecnología.”, establecido en el Programa Institucional de Desarrollo 2022 - 2024 de la universidad, siguiendo las estrategias siguientes:

1. Realizar la difusión a través de acciones de vinculación con las Instituciones de Educación Media Superior, municipios y espacios de interacción con los estudiantes de bachillerato y público en general, mismas que se complementan con la promoción de las actividades de carácter científico, cultural, tecnológico y recreativo que se tienen en la universidad.
2. Desarrollar diversas actividades académicas, tecnológicas, científicas, culturales y deportivas; que permiten posicionar la imagen positiva de la universidad en las Instituciones de Educación Media Superior y público en general de nuestra zona de influencia.
3. Divulgar el quehacer Tecnológico, Académico y Cultural de la universidad, a través de los medios oficiales de comunicación interna y externa tales como: impresos, digitales, electrónicos y publicidad exterior, así como fortalecer la relación institucional con grupos representativos de nuestra comunidad (colegios de profesionistas, gobiernos municipales, asociaciones civiles, etc.)

Operar Convenios con los Sectores, Público, Privado y Social para Fortalecer los Lazos de Colaboración Institucional. Durante el año 2021, la Secretaría de Vinculación (SVI) tuvo el registro de 108 convenios con los cuales la UTT tiene consolidada su vinculación con los sectores, público, privado y social, mediante una colaboración mutua entre las partes. Lo que le permite generar un impacto en el desarrollo de su comunidad, su estado y su país.

Dicha operatividad se logró, gracias a las acciones realizadas por la SVI, destacando la integración de un catálogo de empresas e instituciones con las cuales se tiene convenio firmado y en las cuales los alumnos y alumnas pueden realizar, entre otras actividades: Visitas industriales; Estadías Profesionales; Estancia DUAL; así como tener acceso a las vacantes, ofertadas por las empresas. La totalidad de convenios por tipo.

Atender Estudiantes en Educación Dual para Desarrollar Aptitudes y Habilidades en Unidades Económicas. La Universidad Tecnológica de Tecámac, durante el ciclo escolar 2020-2021 impulsó la formación de 172 estudiantes (91 hombres y 81 mujeres) de 177 programados para Educación Dual, de programas educativos de Ingeniería y Licenciatura a través de su estancia de tres días por semana en unidades económicas y dos días en la universidad, en una formación complementaria, con la finalidad de contribuir a que los estudiantes consigan obtener las competencias profesionales que marca el programa educativo; cumpliendo así con el 97.2 por ciento.

Algunas de las empresas en las que se colocaron son: Novoinjertos, S.C.; HERBOTANICS, S. A. de C.V.; Cabrero Trucking S. A. de C. V.; Weg Power Systems S.A. de C.V.; Pearbit S.A.S. de C.V.; Energy Matters S. A. P. I. de C. V., entre otras.

Contactar Egresados en Educación Superior para Identificar su Situación Profesional. Durante el año 2021, la Secretaría de Vinculación, a través del Departamento de Seguimiento a Egresados contactó un total de 2 mil 650 egresados. De estos 893 se encuentran laborando (el 58.7 por ciento lo hacen en actividades relacionadas con su perfil de egreso), con un sueldo promedio de 8 mil 500 pesos mensuales, en empresas como: Filclair S.A. de C.V.; Hai-tec, S.A. de C.V.; HIROTC Tulin, de México; Arcosa Industrias de México; Federal Mogul de México S. de R.L. de C.V.; Proteínas Energéticos y Oleos S.A. de C.V., entre otras. Así mismo el 39.5 por ciento estudian, 26.7 por ciento no trabajan 12.3 por ciento trabajan y estudian, el 0.07 por ciento se dedican a actividades del hogar y el 0.03 por ciento son finados, cumpliendo al 100 por ciento la meta establecida.

A pesar de la contingencia originada por el virus SARS COV-2, las estrategias de seguimiento a egresados, plasmadas en el procedimiento del Sistema de Gestión de Calidad (SGC) institucional, permitieron recabar la información de nuestros ex estudiantes. Adicional a ello, se realizaron acciones como: Talleres de empleabilidad; Ferias de empleos virtuales; Participación en conferencias y en el Foro internacional de Economía Social; así como Pláticas virtuales para compartir experiencias que sirvan como motivación para el cumplimiento de metas y objetivos.

02 05 06 02 MODERNIZACIÓN DE LA EDUCACIÓN

02 05 06 02 01 01 FORTALECIMIENTO DE LA CALIDAD EDUCATIVA

Impartir el Idioma Inglés a los Estudiantes en Educación Superior para el Desarrollo de Competencias. Todo estudiante matriculado de primero a quinto cuatrimestre, en el nivel de Técnico Superior Universitario (TSU) y de séptimo a décimo, en el nivel de Ingeniería/Licenciatura, cuentan con la asignatura de inglés en su mapa de distribución cuatrimestral. El programa de estudio de la Dirección General de Universidades Tecnológicas y Politécnicas (DGUTyP) establece que el objetivo de dominio de inglés que los estudiantes deben alcanzar es B1+, al término de sus estudios en las Universidades Tecnológicas.

Partiendo de lo anterior, el logro de esta meta dependerá de la matrícula que la universidad alcance (en los citados cuatrimestres). 5 mil 77 estudiantes de 5 mil 840 programados, recibieron la impartición del idioma, al inicio del ciclo 2020-2021, cumpliendo la meta en un 86.9 por ciento.

Impulsar la Participación de Estudiantes de Educación Superior en Procesos de Certificación en el Idioma Inglés para el Desarrollo de Competencias. Se difundió y motivó a los estudiantes de la Universidad a que obtuvieran un documento que avalara sus conocimientos y habilidades en el idioma

inglés, buscando el beneficio de crecimiento laboral y personal. A efecto de ofrecer acciones en beneficio de la Evaluación en el Idioma Inglés, se firmó en el mes de septiembre de 2021, un contrato de prestación de servicios con el Instituto Anglo Mexicano de Cultura y Servicios, S. C. (The Anglo), logrando beneficiar a 41 estudiantes de 43 programados. El objetivo del citado documento fue la evaluación del idioma inglés de los estudiantes de la Universidad Tecnológica de Tecámac, en las vertientes: Linguskill, (inglés General); y Linguskill, (inglés comercial y de negocios), cumpliendo la meta al 95.3 por ciento.

02 05 06 02 01 04 TECNOLOGÍA APLICADA A LA EDUCACIÓN

Destinar Equipo de Cómputo al Proceso de Enseñanza-Aprendizaje en Educación Superior para el Desarrollo de las Habilidades Digitales. La informática influye directamente en el proceso cognitivo, ya que potencializa cada una de las fases del conocimiento. El desarrollo de las habilidades informáticas en la formación de nuestros estudiantes es de suma importancia, razón por la cual, se procuró contar con equipos de cómputo suficientes y con acceso a Internet. Es así como en el año 2021, se tuvo un total de 872 equipos de 914 programados, distribuidos en 32 laboratorios de cómputo, en cinco edificios de docencia de la Universidad; cumpliendo la meta en un 95.4 por ciento.

02 05 06 02 01 05 CONVIVENCIA ESCOLAR SIN VIOLENCIA

Realizar Acciones para la Prevención de la Violencia Escolar en Educación Superior. El concepto de convivencia escolar va tomando progresivamente gran fuerza, hasta pasar a convertirse en un objeto central del proceso educativo. Con el propósito de reforzar el respeto, la aceptación de las diferencias y de las opiniones de todos en un plano de igualdad. En la Universidad, como parte de la currícula, se imparte la materia "Formación Socio Cultural", en la cual se abordan temas relacionados con la violencia escolar, violencia en casa y en la sociedad.

Así mismo, siendo la UTTEC, una Institución comprometida con el fortalecimiento a la cultura de la protección de los Derechos Humanos, en el año 2021 se realizaron acciones para la prevención de la violencia escolar en educación superior. Con el apoyo de la Comisión de Derechos Humanos del Estado de México, se llevaron a cabo 13 conferencias en este tema, cumpliendo en un 100 por ciento la meta establecida.

Realizar Acciones para la Igualdad de Trato y Oportunidades. Apoyada por su Comité de Igualdad de Género, la institución llevó a cabo 20 acciones (cursos, conferencias, capacitaciones y recertificación) encaminadas a fortalecer la igualdad de género y el desarrollo de las habilidades integrales de la

comunidad universitaria, en aras de contar con una sociedad más justa; cumpliendo en un 100 por ciento la meta establecida.

Universidad Tecnológica de Tecámac Avance Operativo - Programático y Presupuestal Enero - Diciembre de 2021													
FIN	FUN	SF	PP	SP	Pr	DESCRIPCIÓN	M UNIDAD DE MEDIDA	E PROGRA- MADO	T ALCAN- ZADO	A AVANCE %	PRESUPUESTO 2021		
											AUTORIZADO ANUAL	EJERCIDO	%
GOBIERNO CAPAZ Y RESPONSABLE													
GOBIERNO													
COORDINACIÓN DE LA POLÍTICA DE GOBIERNO													
01	03	04	01			DESARROLLO DE LA FUNCIÓN PÚBLICA Y ÉTICA EN EL SERVICIO PÚBLICO					2,024.8	1,885.1	93.1
01	03	04	01	01	01	FISCALIZACIÓN. CONTROL Y EVALUACIÓN INTERNA DE LA GESTIÓN PÚBLICA					2,024.8	1,885.1	93.1
						Realizar Auditorías, con el Propósito de Verificar el Cumplimiento del Marco Normativo que Regula el Funcionamiento de las Dependencias y Organismos Auxiliares del Ejecutivo Estatal y los Ayuntamientos	Auditoría	8	8	100			
						Realizar Evaluaciones para Determinar el Grado de Eficacia y Eficiencia en los Procesos, así como en el Desempeño Institucional de las Dependencias y Organismos Auxiliares del Ejecutivo Estatal	Evaluación	1	1	100			
						Realizar Inspecciones a Rubros Específicos en las Dependencias, Organismos Auxiliares del Ejecutivo Estatal y en su caso Ayuntamientos, con el Propósito de Constatar el Cumplimiento del Marco Normativo que lo Regula	Inspección	28	26	92.9			
						Participar en Testificaciones, con el Propósito de Asegurarse que los Actos Administrativos se Realicen Conforme a la Normatividad Vigente	Testificación	5	5	100			

CUENTA PÚBLICA DEL GOBIERNO, ORGANISMOS AUXILIARES Y AUTÓNOMOS DEL ESTADO DE MÉXICO 2021

FIN	FUN	SF	PP	SP	Pr	DESCRIPCIÓN	M UNIDAD DE MEDIDA	E PROGRA- MADO	T ALCAN- ZADO	S AVANCE %	PRESUPUESTO 2021 AUTORIZADO ANUAL	EJERCIDO	%
						Participación del Órgano Interno de Control en Reuniones que por Mandato Legal o Disposición Administrativa así lo Requiera	Sesión	70	70	100			
						Acompañamiento en la Atención de Auditorías Practicadas por los Entes Fiscalizadores Externos	Acción	6	6	100			
						Atender Acciones Derivadas de la Fiscalización Realizada por Entes Fiscalizadores Externos	Acción	1	1	100			
						Atención a Observaciones y Acciones de Mejora Determinadas con Motivo de los Actos de Fiscalización Realizados por la Dirección General u Órgano Interno de Control	Acción	3	3	100			
01	03	04	02			SISTEMA ANTICORRUPCIÓN DEL ESTADO DE MÉXICO Y MUNICIPIOS					12.0	12.0	100.0
01	03	04	02	02	04	INVESTIGACIÓN DE FALTAS ADMINISTRATIVAS					12.0	12.0	100.0
						Recibir las Denuncias Derivadas de las Presuntas Faltas Administrativas, así como de las Sugerencias y Reconocimientos Presentados por los Interesados, Relacionadas con la Prestación del Servicio Público	Denuncia	2	2	100			
						SOCIAL							
						EDUCACIÓN							
02	05	03	01			EDUCACIÓN SUPERIOR					196,710.3	181,979.9	92.5
02	05	03	01	01	01	EDUCACION SUPERIOR TECNOLÓGICA					196,710.3	181,979.9	92.5
						Atender a la Matrícula de Educación Superior para Contribuir en la Disminución de las Divergencias entre la Oferta y la Demanda Educativa	Estudiante	6,600	5,859	88.8			
						Atender a los Estudiantes de Nuevo Ingreso de Educación Superior para Contribuir en la Disminución de las Divergencias entre la Oferta y la Demanda Educativa	Estudiante	1,826	1,186	65			
						Realizar Acciones de Formación Integral, para Desarrollar Capacidades, Valores y Habilidades Profesionales	Acción	183	178	97.3			
						Realizar Acciones para Fomentar una Cultura Emprendedora	Acción	8	8	100			
						Acreditar Programas Educativos en Educación Superior para Mejorar la Calidad	Programa	18	14	77.8			
						Fomentar que los Egresados se Titulen	Documento	2,743	2,555	93.1			
						Lograr Certificaciones en Educación Superior para Mejorar la Calidad	Documento	3	3	100			
						Capacitar y Actualizar al Personal Docente para Mejorar la Formación Académica	Docente	160	160	100			
						Evaluar al Personal Docente con la Finalidad de Encontrar Áreas de Oportunidad para Mejorar su Desempeño	Docente	313	311	99.4			
						Capacitar al Personal Directivo y Administrativo para el Fortalecimiento Institucional	Persona	172	172	100			
						Desarrollar Proyectos de Investigación para Atender las Necesidades de Desarrollo Tecnológico, Económico y Social	Proyecto	17	17	100			
						Realizar la Publicación de Documentos Derivados de la Investigación para su Divulgación	Publicación	13	13	100			
						Fomentar que los Estudiantes Egresen de sus Estudios de Tipo Superior en el Ciclo Escolar	Egresado	2,808	2,524	89.9			
02	05	04	01			ESTUDIOS DE POSGRADO					416.0	416.0	100.0
02	05	04	01	01	01	POSGRADO					416.0	416.0	100.0
						Atender a la Matrícula de Posgrado para que Continúen su Formación Profesional	Estudiante	25	25	100			
						Ofertar Programas Educativos de Posgrado para Formar Profesionistas Acorde a las Necesidades de la Región	Programa	1	1	100			
						Atender a los Estudiantes de Nuevo Ingreso de Posgrado para Continuar con su Formación Profesional	Estudiante	25	25	100			
						Realizar Acciones de Difusión de Oferta Educativa de Posgrado	Acción	1	1	100			
02	05	06	01			GESTIÓN DE LAS POLÍTICAS EDUCATIVAS					1,321.9	1,271.7	96.2
02	05	06	01	02	04	VINCULACIÓN CON EL SECTOR PRODUCTIVO					1,321.9	1,271.7	96.2
						Realizar Acciones de Vinculación y Extensión que Permitan Establecer Lazos de Colaboración con los Sectores Público, Privado y Social	Acción	23	23	100			
						Operar Convenios con los Sectores, Público, Privado y Social para Fortalecer los Lazos de Colaboración Institucional	Convenio	105	108	102.9			

U T T

FIN	FUN	SF	PP	SP	Pr	DESCRIPCIÓN	M	E	T	A	S	UNIDAD DE MEDIDA	PROGRA- MADO	ALCAN- ZADO	AVANCE %	PRESUPUESTO 2021											
																AUTORIZADO ANUAL	EJERCIDO	%									
						Atender Estudiantes en Educación Dual para Desarrollar Aptitudes y Habilidades en Unidades Económicas	Estudiante		177		172				97.2												
						Contactar Egresados en Educación Superior para Identificar su Situación Profesional	Egresado		2,650		2,650				100												
02	05	06	02			MODERNIZACIÓN DE LA EDUCACIÓN											7,390.6	6,926.8	93.7								
02	05	06	02	01	01	FORTALECIMIENTO DE LA CALIDAD EDUCATIVA											6,172.8	5,741.9	93.0								
						Impartir el Idioma Inglés a los Estudiantes en Educación Superior para el Desarrollo de Competencias	Estudiante		5,840		5,077				86.9												
						Impulsar la Participación de Estudiantes de Educación Superior en Procesos de Certificación en el Idioma Inglés para el Desarrollo de Competencias	Estudiante		43		41				95.3												
02	05	06	02	01	04	TECNOLOGÍA APLICADA A LA EDUCACIÓN											1,176.4	1,143.5	97.2								
						Destinar Equipo de Cómputo al Proceso de Enseñanza-Aprendizaje en Educación Superior para el Desarrollo de las Habilidades Digitales	Equipo de Cómputo		914		872				95.4												
02	05	06	02	01	05	CONVIVENCIA ESCOLAR SIN VIOLENCIA											41.4	41.4	100.0								
						Realizar Acciones para la Prevención de la Violencia Escolar en Educación Superior	Acción		13		13				100												
						Realizar Acciones para la Igualdad de Trato y Oportunidades	Acción		20		20				100												
						GOBIERNO CAPAZ Y RESPONSABLE																					
						OTROS NO CLASIFICADOS EN FUNCIONES ANTERIORES																					
04	04	01	01			PREVISION PARA EL PAGO DE ADEUDOS DE EJERCICIOS FISCALES ANTERIORES											17,000.5	17,000.5	100.0								
04	04	01	01	01	01	PASIVOS DERIVADOS DE EROGACIONES DEVENGADAS Y PENDIENTES DE EJERCICIOS ANTERIORES											17,000.5	17,000.5	100.0								
						Registrar el Pagos de Adeudos de Ejercicios Fiscales Anteriores	Documento		1		1				100												
T O T A L																											
																224,876.1	209,492.0	93.2									
																=====	=====										

**ANEXOS ESTABLECIDOS EN
DIFERENTES ORDENAMIENTOS**

**Relación de Bienes Inmuebles que Componen el Patrimonio
Cuenta Pública 2021
(Miles de Pesos)**

Ente Público: Universidad Tecnológica de Tecámac

Código	Descripción de Bienes Inmuebles	* Valor en Libros
	Terrenos	48,511.2
	Edificios	166,493.9
	Construcciones en Proceso	36,118.8
	TOTAL	251,123.9

**Relación de Bienes Muebles que Componen el Patrimonio
Cuenta Pública 2021
(Miles de Pesos)**

Ente Público: Universidad Tecnológica de Tecámac

Código	Descripción de Bienes Muebles	Valor en Libros
	Mobiliario y Equipo de Administración	107,782.2
	Equipo e Instrumental Médico y de Laboratorio	65,787.9
	Vehículos y Equipo de Transporte	8,482.6
	Maquinaria, otros Equipos y Herramientas	13,779.9
	Equipo Educativo y Recreativo	749.8
	T O T A L	196,582.4

Universidad Tecnológica de Tecámac
Cuenta Pública 2021
Relación de Cuentas Bancarias Productivas Específicas

Fondo, Programa o Convenio	Datos de la Cuenta Bancaria	
	Institución Bancaria	Número de Cuentas *
Cuenta Maestra	BANORTE	236
Cuenta Maestra	BANORTE	999
Cuenta Maestra	BANORTE	686
Cuenta Maestra	BANORTE	496
Cuenta Maestra	BANORTE	524
Cuenta Maestra	BANORTE	443
Cuenta Maestra	BANORTE	551
Cuenta Maestra	BANORTE	542
Cuenta Maestra	BBVA	398
Cuenta Maestra	BBVA	587
Inversión	SCOTIABANK	848
Cuenta Maestra	SCOTIABANK	423
Cuenta Maestra	SCOTIABANK	256
Cuenta Maestra	SCOTIABANK	275

U T T

**FORMATOS PARA EL CUMPLIMIENTO
DE LA LEY DE DISCIPLINA FINANCIERA
DE LAS ENTIDADES FEDERATIVAS
Y LOS MUNICIPIOS**

U T T

U T T

Universidad Tecnológica de Tecámac Estado de Situación Financiera Detallado - LDF Al 31 de Diciembre de 2021 y 2020 (CIFRAS EN MILES DE PESOS)					
Concepto	2021	2020	Concepto	2021	2020
ACTIVO			PASIVO		
Activo Circulante			Pasivo Circulante		
a. Efectivo y Equivalentes (a=a1+a2+a3+a4+a5+a6+a7)	26,588.4	23,364.2	a. Cuentas por Pagar a Corto Plazo (a=a1+a2+a3+a4+a5+a6+a7+a8+a9)	27,004.5	22,283.0
a1) Efectivo			a1) Servicios Personales por Pagar a Corto Plazo		
a2) Bancos/Tesorería	26,588.4	23,364.2	a2) Proveedores por Pagar a Corto Plazo	18,123.7	13,512.0
a3) Bancos/Dependencias y Otros			a3) Contratistas por Obras Públicas por Pagar a Corto Plazo		
a4) Inversiones Temporales (Hasta 3 meses)			a4) Participaciones y Aportaciones por Pagar a Corto Plazo		
a5) Fondos con Afectación Específica			a5) Transferencias Otorgadas por Pagar a Corto Plazo		
a6) Depósitos de Fondos de Terceros en Garantía y/o Administración			a6) Intereses, Comisiones y Otros Gastos de la Deuda Pública por Pagar a Corto Plazo		
a7) Otros Efectivos y Equivalentes			a7) Retenciones y Contribuciones por Pagar a Corto Plazo	3,370.8	1,191.5
b. Derechos a Recibir Efectivo o Equivalentes (b=b1+b2+b3+b4+b5+b6+b7)	1,832.8	1,848.2	a8) Devoluciones de la Ley de Ingresos por Pagar a Corto Plazo		
b1) Inversiones Financieras de Corto Plazo	1,474.0	1,449.5	a9) Otras Cuentas por Pagar a Corto Plazo	5,510.0	7,579.5
b2) Cuentas por Cobrar a Corto Plazo	357.6	357.6	b. Documentos por Pagar a Corto Plazo (b=b1+b2+b3)	0.0	0.0
b3) Deudores Diversos por Cobrar a Corto Plazo	1.2	41.1	b1) Documentos Comerciales por Pagar a Corto Plazo		
b4) Ingresos por Recuperar a Corto Plazo			b2) Documentos con Contratistas por Obras Públicas por Pagar a Corto Plazo		
b5) Deudores por Anticipos de la Tesorería a Corto Plazo			b3) Otros Documentos por Pagar a Corto Plazo		
b6) Préstamos Otorgados a Corto Plazo			c. Porción a Corto Plazo de la Deuda Pública a Largo Plazo (c=c1+c2)	0.0	0.0
b7) Otros Derechos a Recibir Efectivo o Equivalentes a Corto Plazo			c1) Porción a Corto Plazo de la Deuda Pública		
c. Derechos a Recibir Bienes o Servicios (c=c1+c2+c3+c4+c5)	0.0	0.0	c2) Porción a Corto Plazo de Arrendamiento Financiero		
c1) Anticipo a Proveedores por Adquisición de Bienes y Prestación de Servicios a Corto Plazo			d. Títulos y Valores a Corto Plazo		
c2) Anticipo a Proveedores por Adquisición de Bienes Inmuebles y Muebles a Corto Plazo			e. Pasivos Diferidos a Corto Plazo (e=e1+e2+e3)	0.0	0.0
c3) Anticipo a Proveedores por Adquisición de Bienes Intangibles a Corto Plazo			e1) Ingresos Cobrados por Adelantado a Corto Plazo		
c4) Anticipo a Contratistas por Obras Públicas a Corto Plazo			e2) Intereses Cobrados por Adelantado a Corto Plazo		
c5) Otros Derechos a Recibir Bienes o Servicios a Corto Plazo			e3) Otros Pasivos Diferidos a Corto Plazo		
d. Inventarios (d=d1+d2+d3+d4+d5)	0.0	5,102.9	f. Fondos y Bienes de Terceros en Garantía y/o Administración a Corto Plazo (f=f1+f2+f3+f4+f5+f6)	0.0	0.0
d1) Inventario de Mercancías para Venta			f1) Fondos en Garantía a Corto Plazo		
d2) Inventario de Mercancías Terminadas			f2) Fondos en Administración a Corto Plazo		
d3) Inventario de Mercancías en Proceso de Elaboración			f3) Fondos Contingentes a Corto Plazo		
d4) Inventario de Materias Primas, Materiales y Suministros para Producción			f4) Fondos de Fideicomisos, Mandatos y Contratos Análogos a Corto Plazo		
d5) Bienes en Tránsito	0.0	5,102.9	f5) Otros Fondos de Terceros en Garantía y/o Administración a Corto Plazo		
e. Almacenes			f6) Valores y Bienes en Garantía a Corto Plazo		
f. Estimación por Pérdida o Deterioro de Activos Circulantes (f=f1+f2)	0.0	0.0	g. Provisiones a Corto Plazo (g=g1+g2+g3)	0.0	0.0
f1) Estimaciones para Cuentas Incobrables por Derechos a Recibir Efectivo o Equivalentes			g1) Provisión para Demandas y Juicios a Corto Plazo		
f2) Estimación por Deterioro de Inventarios			g2) Provisión para Contingencias a Corto Plazo		
g. Otros Activos Circulantes (g=g1+g2+g3+g4)	0.0	0.0	g3) Otras Provisiones a Corto Plazo		
g1) Valores en Garantía			h. Otros Pasivos a Corto Plazo (h=h1+h2+h3)	0.0	0.0
g2) Bienes en Garantía (excluye depósitos de fondos)			h1) Ingresos por Clasificar		
g3) Bienes Derivados de Embargos, Decomisos, Aseguramientos y Dación en Pago			h2) Recaudación por Participar		
g4) Adquisición con Fondos de Terceros			h3) Otros Pasivos Circulantes		
IA. Total de Activos Circulantes (IA = a + b + c + d + e + f + g)	28,421.2	30,315.3	IIA. Total de Pasivos Circulantes (IIA = a + b + c + d + e + f + g + h)	27,004.5	22,283.0
Activo No Circulante			Pasivo No Circulante		
a. Inversiones Financieras a Largo Plazo			a. Cuentas por Pagar a Largo Plazo		
b. Derechos a Recibir Efectivo o Equivalentes a Largo Plazo			b. Documentos por Pagar a Largo Plazo		
c. Bienes Inmuebles, Infraestructura y Construcciones en Proceso	251,123.9	246,123.9	c. Deuda Pública a Largo Plazo		
d. Bienes Muebles	196,582.4	185,691.6	d. Pasivos Diferidos a Largo Plazo		
e. Activos Intangibles			e. Fondos y Bienes de Terceros en Garantía y/o en Administración a Largo Plazo		
f. Depreciación, Deterioro y Amortización Acumulada de Bienes	-226,675.5	-214,914.9	f. Provisiones a Largo Plazo		
g. Activos Diferidos			IIB. Total de Pasivos No Circulantes (IIB = a + b + c + d + e + f)	0.0	0.0
h. Estimación por Pérdida o Deterioro de Activos no Circulantes			II. Total del Pasivo (II = IIA + IIB)	27,004.5	22,283.0
i. Otros Activos no Circulantes	11.1	11.1	HACIENDA PÚBLICA/PATRIMONIO		
IB. Total de Activos No Circulantes (IB = a + b + c + d + e + f + g + h + i)	221,041.9	216,911.7	IIIA. Hacienda Pública/Patrimonio Contribuido (IIIA = a + b + c)	69,357.7	69,357.7
I. Total del Activo (I = IA + IB)	249,463.1	247,227.0	a. Aportaciones	69,357.7	69,357.7
			b. Donaciones de Capital		
			c. Actualización de la Hacienda Pública/Patrimonio		
			IIIB. Hacienda Pública/Patrimonio Generado (IIIB = a + b + c + d + e)	153,100.9	155,586.3
			a. Resultados del Ejercicio (Ahorro/ Desahorro)	1,075.2	-470.3
			b. Resultados de Ejercicios Anteriores	118,560.8	122,591.7
			c. Revalúos	33,464.9	33,464.9
			d. Reservas		
			e. Rectificaciones de Resultados de Ejercicios Anteriores		
			IIIC. Exceso o Insuficiencia en la Actualización de la Hacienda Pública/Patrimonio (IIIC=a+b)	0.0	0.0
			a. Resultado por Posición Monetaria		
			b. Resultado por Tenencia de Activos no Monetarios		
			III. Total Hacienda Pública/Patrimonio (III = IIIA + IIIB + IIIC)	222,458.6	224,944.0
			IV. Total del Pasivo y Hacienda Pública/Patrimonio (IV = II + III)	249,463.1	247,227.0

CUENTA PÚBLICA DEL GOBIERNO, ORGANISMOS AUXILIARES Y AUTÓNOMOS DEL ESTADO DE MÉXICO 2021

Universidad Tecnológica de Tecámac Informe Analítico de la Deuda Pública y Otros Pasivos - LDF Al 31 de Diciembre de 2020 y 2021							
Denominación de la Deuda Pública y Otros Pasivos (c)	Saldo al 31 de Diciembre de 2020 (d)	Disposiciones del Periodo (e)	Amortizaciones del Periodo (f)	Revaluaciones, Reclasificaciones y Otros Ajustes (g)	Saldo Final del Periodo (h) h=d+e-f+g	Pago de Intereses del Periodo (i)	Pago de Comisiones y demás Costos Asociados Durante el Periodo (j)
1. Deuda Pública (1=A+B)	0.0	0.0	0.0	0.0	0.0	0.0	
A. Corto Plazo (A=a1+a2+a3)	0.0	0.0	0.0	0.0	0.0	0.0	
a1) Instituciones de Crédito							
a2) Títulos y Valores							
a3) Arrendamientos Financieros							
B. Largo Plazo (B=b1+b2+b3)	0.0	0.0	0.0	0.0	0.0	0.0	
b1) Instituciones de Crédito							
b2) Títulos y Valores							
b3) Arrendamientos Financieros							
2. Otros Pasivos	22,283.0				27,004.5		
3. Total de la Deuda Pública y Otros Pasivos (3=1+2)	22,283.0	0.0	0.0	0.0	27,004.5		
4. Deuda Contingente 1 (Informativo)	0.0	0.0	0.0	0.0	0.0		
A. Deuda Contingente 1							
B. Deuda Contingente 2							
C. Deuda Contingente XX							
5. Valor de Instrumentos Bono Cupón Cero 2 (Informativo)	0.0	0.0	0.0	0.0	0.0		
A. Instrumento Bono Cupón Cero 1							
B. Instrumento Bono Cupón Cero 2							
C. Instrumento Bono Cupón Cero XX							

1 Se refiere a cualquier Financiamiento sin fuente o garantía de pago definida, que sea asumida de manera solidaria o subsidiaria por las Entidades Federativas con sus Municipios, organismos descentralizados y empresas de participación estatal mayoritaria y fideicomisos, locales o municipales, y por los Municipios con sus respectivos organismos descentralizados y empresas de participación municipal mayoritaria.

2 Se refiere al valor del Bono Cupón Cero que respalda el pago de los créditos asociados al mismo (Activo).

Obligaciones a Corto Plazo (k)	Monto Contratado (l)	Plazo Pactado (m)	Tasa de Interés (n)	Comisiones y Costos Relacionados (o)	Tasa Efectiva (p)
6. Obligaciones a Corto Plazo (Informativo)					
A. Crédito 1					
B. Crédito 2					
C. Crédito XX					

Universidad Tecnológica de Tecámac Informe Analítico de Obligaciones Diferentes de Financiamientos Al 31 de Diciembre de 2021 (Miles de Pesos)										
Denominación de las Obligaciones Diferentes de Financiamiento (c)	Fecha del Contrato (d)	Fecha de Inicio de Operación del Proyecto (e)	Fecha de Vencimiento (f)	Monto de la Inversión Pactado (g)	Plazo Pactado (h)	Monto Promedio Mensual del Pago de la Contraprestación (i)	Monto Promedio Mensual del Pago de la Contraprestación Correspondiente al Pago de Inversión (j)	Monto Pagado de la Inversión al XX de XXXX de 20XX (k)	Monto Pagado de la Inversión Actualizado al XX de XXXX de 20XX (l)	Saldo Pendiente por Pagar de la Inversión al XX de XXXX de 20XX (m = g - l)
A. Asociaciones Público Privadas (APP's) (A=a+b+c+d)				0.0		0.0	0.0			0.0
a) APP 1										0.0
b) APP 2										0.0
c) APP 3										0.0
d) APP XX										0.0
B. Otros Instrumentos (B=a+b+c+d)				0.0		0.0	0.0			0.0
a) Otro Instrumento 1										0.0
b) Otro Instrumento 2										0.0
c) Otro Instrumento 3										0.0
d) Otro Instrumento XX										0.0
C. Total de Obligaciones Diferentes de Financiamiento (C=A+B)				0.0		0.0	0.0			0.0

Universidad Tecnológica de Tecámac
Balance Presupuestario
Del 1 de Enero al 31 de Diciembre de 2021
(Miles de Pesos)

Concepto	Estimado / Aprobado	Devengado	Recaudado / Pagado
A. Ingresos Totales (A = A1+A2+A3)	212,568.6	216,307.3	216,307.3
A1. Ingresos de Libre Disposición	212,568.6	194,585.4	194,585.4
A2. Transferencias Federales Etiquetadas		21,721.9	21,721.9
A3. Financiamiento Neto			
B. Egresos Presupuestarios¹ (B = B1+B2)	212,568.6	209,492.0	190,695.7
B1. Gasto No Etiquetado (sin incluir Amortización de la Deuda Pública)	212,568.6	209,492.0	190,695.7
B2. Gasto Etiquetado (sin incluir Amortización de la Deuda Pública)			
C. Remanentes del Ejercicio Anterior (C = C1 + C2)	0.0	11,489.1	11,489.1
C1. Remanentes de Ingresos de Libre Disposición Aplicados en el Período		11,489.1	11,489.1
C2. Remanentes de Transferencias Federales Etiquetadas Aplicados en el Período			
I. Balance Presupuestario (I = A - B + C)	0.0	18,304.4	37,100.7
II. Balance Presupuestario sin Financiamiento Neto (II = I - A3)	0.0	-3,417.5	15,378.8
III. Balance Presupuestario sin Financiamiento Neto y sin Remanentes del Ejercicio Anterior (III= II - C)	0.0	-14,906.6	3,889.7

Concepto	Aprobado	Devengado	Pagado
E. Intereses, Comisiones y Gastos de la Deuda (E = E1+E2)	0.0	0.0	0.0
E1. Intereses, Comisiones y Gastos de la Deuda con Gasto No Etiquetado			
E2. Intereses, Comisiones y Gastos de la Deuda con Gasto Etiquetado			
IV. Balance Primario (IV = III + E)	0.0	-14,906.6	3,889.7

Concepto	Estimado/ Aprobado	Devengado	Recaudado / Pagado
F. Financiamiento (F = F1 + F2)	0.0	0.0	0.0
F1. Financiamiento con Fuente de Pago de Ingresos de Libre Disposición			
F2. Financiamiento con Fuente de Pago de Transferencias Federales Etiquetadas			
G. Amortización de la Deuda (G = G1 + G2)	0.0	0.0	0.0
G1. Amortización de la Deuda Pública con Gasto No Etiquetado			
G2. Amortización de la Deuda Pública con Gasto Etiquetado			
A3. Financiamiento Neto (A3 = F - G)	0.0	0.0	0.0

Concepto	Estimado/ Aprobado	Devengado	Recaudado / Pagado
A1. Ingresos de Libre Disposición	212,568.6	194,585.4	194,585.4
A3.1 Financiamiento Neto con Fuente de Pago de Ingresos de Libre Disposición (A3.1 = F1 - G1)	0.0	21,721.9	21,721.9
F1. Financiamiento con Fuente de Pago de Ingresos de Libre Disposición		21,721.9	21,721.9
G1. Amortización de la Deuda Pública con Gasto No Etiquetado			
B1. Gasto No Etiquetado (sin incluir Amortización de la Deuda Pública)	212,568.6	209,492.0	190,695.7
C1. Remanentes de Ingresos de Libre Disposición Aplicados en el Período		11,489.1	11,489.1
V. Balance Presupuestario de Recursos Disponibles (V = A1 + A3.1 - B1 + C1)	0.0	18,304.4	37,100.7
VI. Balance Presupuestario de Recursos Disponibles sin Financiamiento Neto (VI = V - A3.1)	0.0	-3,417.5	15,378.8

Concepto	Estimado/ Aprobado	Devengado	Recaudado / Pagado
A2. Transferencias Federales Etiquetadas			
A3.2 Financiamiento Neto con Fuente de Pago de Transferencias Federales Etiquetadas (A3.2 = F2 - G2)	0.0	0.0	0.0
F2. Financiamiento con Fuente de Pago de Transferencias Federales Etiquetadas			
G2. Amortización de la Deuda Pública con Gasto Etiquetado			
B2. Gasto Etiquetado (sin incluir Amortización de la Deuda Pública)	0.0	0.0	0.0
C2. Remanentes de Transferencias Federales Etiquetadas Aplicados en el Período			
VII. Balance Presupuestario de Recursos Etiquetados (VII = A2 + A3.2 - B2 + C2)	0.0	0.0	0.0
VIII. Balance Presupuestario de Recursos Etiquetados sin Financiamiento Neto (VIII = VII - A3.2)	0.0	0.0	0.0

CUENTA PÚBLICA DEL GOBIERNO, ORGANISMOS AUXILIARES Y AUTÓNOMOS DEL ESTADO DE MÉXICO 2021

Universidad Tecnológica de Tecámac Estado Analítico de Ingresos Detallado - LDF Del 1 de Enero al 31 de Diciembre de 2021 (Miles de Pesos)						
Concepto	Ingreso					Diferencia
	Estimado	Ampliaciones/ (Reducciones)	Modificado	Devengado	Recaudado	
Ingresos de Libre Disposición						
A. Impuestos			0.0			0.0
B. Cuotas y Aportaciones de Seguridad Social			0.0			0.0
C. Contribuciones de Mejoras			0.0			0.0
D. Derechos			0.0			0.0
E. Productos			0.0	841.5	841.5	-841.5
F. Aprovechamientos			0.0			0.0
G. Ingresos por Ventas de Bienes y Servicios	54,002.8	-41,584.2	12,418.6	12,374.7	12,374.7	43.9
H. Participaciones (H=h1+h2+h3+h4+h5+h6+h7+h8+h9+h10+h11)	0.0	0.0	0.0	0.0	0.0	0.0
h1) Fondo General de Participaciones			0.0			0.0
h2) Fondo de Fomento Municipal			0.0			0.0
h3) Fondo de Fiscalización y Recaudación			0.0			0.0
h4) Fondo de Compensación			0.0			0.0
h5) Fondo de Extracción de Hidrocarburos			0.0			0.0
h6) Impuesto Especial Sobre Producción y Servicios			0.0			0.0
h7) 0.136% de la Recaudación Federal Participable			0.0			0.0
h8) 3.17% Sobre Extracción de Petróleo			0.0			0.0
h9) Gasolinas y Diésel			0.0			0.0
h10) Fondo del Impuesto Sobre la Renta			0.0			0.0
h11) Fondo de Estabilización de los Ingresos de las Entidades Federativas			0.0			0.0
I. Incentivos Derivados de la Colaboración Fiscal (I=i1+i2+i3+i4+i5)	0.0	0.0	0.0	0.0	0.0	0.0
i1) Tenencia o Uso de Vehículos			0.0			0.0
i2) Fondo de Compensación ISAN			0.0			0.0
i3) Impuesto Sobre Automóviles Nuevos			0.0			0.0
i4) Fondo de Compensación de Repecos-Intermedios			0.0			0.0
i5) Otros Incentivos Económicos			0.0			0.0
J. Transferencias	158,565.8	36,891.2	195,457.0	192,858.3	192,858.3	2,598.7
K. Convenios	0.0	0.0	0.0	0.0	0.0	0.0
k1) Otros Convenios y Subsidios			0.0			0.0
L. Otros Ingresos de Libre Disposición (L=l1+l2)	0.0	0.0	0.0	0.0	0.0	0.0
l1) Participaciones en Ingresos Locales			0.0			0.0
l2) Otros Ingresos de Libre Disposición			0.0			0.0
I. Total de Ingresos de Libre Disposición (=A+B+C+D+E+F+G+H+I+J+K+L)	212,568.6	-4,693.0	207,875.6	206,074.5	206,074.5	1,801.1
Ingresos Excedentes de Ingresos de Libre Disposición			0.0			0.0
Transferencias Federales Etiquetadas			0.0			0.0
A. Aportaciones (A=a1+a2+a3+a4+a5+a6+a7+a8)	0.0	0.0	0.0	0.0	0.0	0.0
a1) Fondo de Aportaciones para la Nómina Educativa y Gasto Operativo			0.0			0.0
a2) Fondo de Aportaciones para los Servicios de Salud			0.0			0.0
a3) Fondo de Aportaciones para la Infraestructura Social			0.0			0.0
a4) Fondo de Aportaciones para el Fortalecimiento de los Municipios y de las Demarcaciones Territoriales del Distrito Federal			0.0			0.0
a5) Fondo de Aportaciones Múltiples			0.0			0.0
a6) Fondo de Aportaciones para la Educación Tecnológica y de Adultos			0.0			0.0
a7) Fondo de Aportaciones para la Seguridad Pública de los Estados y del Distrito Federal			0.0			0.0
a8) Fondo de Aportaciones para el Fortalecimiento de las Entidades Federativas			0.0			0.0
B. Convenios (B=b1+b2+b3+b4)	0.0	0.0	0.0	0.0	0.0	0.0
b1) Convenios de Protección Social en Salud			0.0			0.0
b2) Convenios de Descentralización			0.0			0.0
b3) Convenios de Reasignación			0.0			0.0
b4) Otros Convenios y Subsidios			0.0			0.0
C. Fondos Distintos de Aportaciones (C=c1+c2)	0.0	0.0	0.0	0.0	0.0	0.0
c1) Fondo para Entidades Federativas y Municipios Productores de Hidrocarburos			0.0			0.0
c2) Fondo Minero			0.0			0.0
D. Transferencias, Subsidios y Subvenciones, y Pensiones y Jubilaciones			0.0			0.0
E. Otras Transferencias Federales Etiquetadas			0.0			0.0
II. Total de Transferencias Federales Etiquetadas (II = A + B + C + D + E)	0.0	0.0	0.0	0.0	0.0	0.0
III. Ingresos Derivados de Financiamientos (III = A)	0.0	17,000.5	17,000.5	21,721.9	21,721.9	-4,721.4
A. Ingresos Derivados de Financiamientos		17,000.5	17,000.5	21,721.9	21,721.9	-4,721.4
IV. Total de Ingresos (IV = I + II + III)	212,568.6	12,307.5	224,876.1	227,796.4	227,796.4	-2,920.3
Datos Informativos						
1. Ingresos Derivados de Financiamientos con Fuente de Pago de Ingresos de Libre Disposición			0.0			0.0
2. Ingresos Derivados de Financiamientos con Fuente de Pago de Transferencias Federales Etiquetadas			0.0			0.0
3. Ingresos Derivados de Financiamientos (3 = 1 + 2)	0.0	0.0	0.0	0.0	0.0	0.0

U T T

CUENTA PÚBLICA DEL GOBIERNO, ORGANISMOS AUXILIARES Y AUTÓNOMOS DEL ESTADO DE MÉXICO 2021

Universidad Tecnológica de Tecámac						
Estado Analítico del Ejercicio del Presupuesto de Egresos Detallado						
Clasificación por Objeto del Gasto (Capítulo y Concepto)						
Del 1 de Enero al 31 de Diciembre de 2021						
(Miles de Pesos)						
Concepto	Egresos					Subejercicio
	Aprobado	Ampliaciones/ (Reducciones)	Modificado	Devengado	Pagado	
I. Gasto No Etiquetado (I=A+B+C+D+E+F+G+H+I)	212,568.6	12,307.5	224,876.1	209,492.0	190,695.7	15,384.1
A. Servicios Personales (A=a1+a2+a3+a4+a5+a6+a7)	147,139.1	594.7	147,733.8	136,642.7	136,642.7	11,091.1
a1) Remuneraciones al Personal de Carácter Permanente	57,191.7	2,068.0	59,259.7	54,762.4	54,762.4	4,497.3
a2) Remuneraciones al Personal de Carácter Transitorio	35,877.1	-1,409.4	34,467.7	30,166.6	30,166.6	4,301.1
a3) Remuneraciones Adicionales y Especiales	21,760.8	691.3	22,452.1	22,261.4	22,261.4	190.7
a4) Seguridad Social	20,456.5	836.7	21,293.2	19,736.7	19,736.7	1,556.5
a5) Otras Prestaciones Sociales y Económicas	9,096.7	-1,538.5	7,558.2	7,018.2	7,018.2	540.0
a6) Previsiones			0.0			0.0
a7) Pago de Estímulos a Servidores Públicos	2,756.3	-53.4	2,702.9	2,697.4	2,697.4	5.5
B. Materiales y Suministros (B=b1+b2+b3+b4+b5+b6+b7+b8+b9)	14,436.9	-3,812.5	10,624.4	9,623.2	7,775.4	1,001.2
b1) Materiales de Administración, Emisión de Documentos y Artículos Oficiales	3,788.5	-1,860.7	1,927.8	962.7	846.6	965.1
b2) Alimentos y Utensilios			0.0			0.0
b3) Materias Primas y Materiales de Producción y Comercialización			0.0			0.0
b4) Materiales y Artículos de Construcción y de Reparación	3,007.2	1,673.6	4,680.8	4,677.6	3,093.4	3.2
b5) Productos Químicos, Farmacéuticos y de Laboratorio	212.9	2,040.6	2,253.5	2,220.6	2,073.1	32.9
b6) Combustibles, Lubricantes y Aditivos	2,100.0	-1,210.4	889.6	889.6	889.6	0.0
b7) Vestuario, Blancos, Prendas de Protección y Artículos Deportivos	906.0	-843.2	62.8	62.8	62.8	0.0
b8) Materiales y Suministros Para Seguridad			0.0			0.0
b9) Herramientas, Refacciones y Accesorios Menores	4,422.3	-3,612.4	809.9	809.9	809.9	0.0
C. Servicios Generales (C=c1+c2+c3+c4+c5+c6+c7+c8+c9)	39,553.6	-4,984.8	34,568.8	32,061.2	26,940.0	2,507.6
c1) Servicios Básicos	4,946.9	-1,851.8	3,095.1	2,869.4	2,869.4	225.7
c2) Servicios de Arrendamiento	1,564.3	298.5	1,862.8	1,862.8	701.6	0.0
c3) Servicios Profesionales, Científicos, Técnicos y Otros Servicios	8,555.3	192.0	8,747.3	8,214.6	7,981.1	532.7
c4) Servicios Financieros, Bancarios y Comerciales	4,898.6	-2,308.2	2,590.4	1,567.1	1,567.1	1,023.3
c5) Servicios de Instalación, Reparación, Mantenimiento y Conservación	11,340.2	-148.1	11,192.1	10,731.6	7,572.5	460.5
c6) Servicios de Comunicación Social y Publicidad	52.0	123.7	175.7	175.7	148.7	0.0
c7) Servicios de Traslado y Viáticos	1,767.7	-1,250.3	517.4	495.7	492.7	21.7
c8) Servicios Oficiales	221.3	-136.3	85.0	77.7	77.7	7.3
c9) Otros Servicios Generales	6,207.3	95.7	6,303.0	6,066.6	5,529.2	236.4
D. Transferencias, Asignaciones, Subsidios y Otras Ayudas (D=d1+d2+d3+d4+d5+d6+d7+d8+d9)	1,039.0	-399.0	640.0	640.0	625.0	0.0
d1) Transferencias Internas y Asignaciones al Sector Público			0.0			0.0
d2) Transferencias al Resto del Sector Público			0.0			0.0
d3) Subsidios y Subvenciones		15.0	15.0	15.0		0.0
d4) Ayudas Sociales	1,039.0	-414.0	625.0	625.0	625.0	0.0
d5) Pensiones y Jubilaciones			0.0			0.0
d6) Transferencias a Fideicomisos, Mandatos y Otros Análogos			0.0			0.0
d7) Transferencias a la Seguridad Social			0.0			0.0
d8) Donativos			0.0			0.0
d9) Transferencias al Exterior			0.0			0.0
E. Bienes Muebles, Inmuebles e Intangibles (E=e1+e2+e3+e4+e5+e6+e7+e8+e9)	10,400.0	3,908.6	14,308.6	13,524.4	1,712.1	784.2
e1) Mobiliario y Equipo de Administración	5,400.0	4,239.9	9,639.9	9,162.0	626.8	477.9
e2) Mobiliario y Equipo Educativo y Recreativo	5,000.0	-3,211.2	1,788.8	1,788.8		0.0
e3) Equipo e Instrumental Médico y de Laboratorio		1,794.6	1,794.6	1,488.3		306.3
e4) Vehículos y Equipo de Transporte			0.0			0.0
e5) Equipo de Defensa y Seguridad			0.0			0.0
e6) Maquinaria, Otros Equipos y Herramientas		1,085.3	1,085.3	1,085.3	1,085.3	0.0
e7) Activos Biológicos			0.0			0.0
e8) Bienes Inmuebles			0.0			0.0
e9) Activos Intangibles			0.0			0.0
F. Inversión Pública (F=f1+f2+f3)	0.0	0.0	0.0	0.0	0.0	0.0
f1) Obra Pública en Bienes de Dominio Público			0.0			0.0
f2) Obra Pública en Bienes Propios			0.0			0.0
f3) Proyectos Productivos y Acciones de Fomento			0.0			0.0
G. Inversiones Financieras y Otras Provisiones (G=g1+g2+g3+g4+g5+g6+g7)	0.0	0.0	0.0	0.0	0.0	0.0
g1) Inversiones Para el Fomento de Actividades Productivas			0.0			0.0
g2) Acciones y Participaciones de Capital			0.0			0.0
g3) Compra de Títulos y Valores			0.0			0.0
g4) Concesión de Préstamos			0.0			0.0
g5) Inversiones en Fideicomisos, Mandatos y Otros Análogos			0.0			0.0
Fideicomiso de Desastres Naturales (Informativo)			0.0			0.0
g6) Otras Inversiones Financieras			0.0			0.0
g7) Provisiones para Contingencias y Otras Erogaciones Especiales			0.0			0.0
H. Participaciones y Aportaciones (H=h1+h2+h3)	0.0	0.0	0.0	0.0	0.0	0.0
h1) Participaciones			0.0			0.0
h2) Aportaciones			0.0			0.0
h3) Convenios			0.0			0.0
I. Deuda Pública (I=i1+i2+i3+i4+i5+i6+i7)	0.0	17,000.5	17,000.5	17,000.5	17,000.5	0.0
i1) Amortización de la Deuda Pública			0.0			0.0
i2) Intereses de la Deuda Pública			0.0			0.0
i3) Comisiones de la Deuda Pública			0.0			0.0
i4) Gastos de la Deuda Pública			0.0			0.0
i5) Costo por Coberturas			0.0			0.0
i6) Apoyos Financieros			0.0			0.0
i7) Adeudos de Ejercicios Fiscales Anteriores (ADEFAS)		17,000.5	17,000.5	17,000.5	17,000.5	0.0

U T T

CUENTA PÚBLICA DEL GOBIERNO, ORGANISMOS AUXILIARES Y AUTÓNOMOS DEL ESTADO DE MÉXICO 2021

Concepto	Egresos					Subejercicio
	Aprobado	Ampliaciones/ (Reducciones)	Modificado	Devengado	Pagado	
II. Gasto Etiquetado (II=A+B+C+D+E+F+G+H+I)	0.0	0.0	0.0	0.0	0.0	0.0
A. Servicios Personales (A=a1+a2+a3+a4+a5+a6+a7)	0.0	0.0	0.0	0.0	0.0	0.0
a1) Remuneraciones al Personal de Carácter Permanente			0.0			0.0
a2) Remuneraciones al Personal de Carácter Transitorio			0.0			0.0
a3) Remuneraciones Adicionales y Especiales			0.0			0.0
a4) Seguridad Social			0.0			0.0
a5) Otras Prestaciones Sociales y Económicas			0.0			0.0
a6) Previsiones			0.0			0.0
a7) Pago de Estímulos a Servidores Públicos			0.0			0.0
B. Materiales y Suministros (B=b1+b2+b3+b4+b5+b6+b7+b8+b9)	0.0	0.0	0.0	0.0	0.0	0.0
b1) Materiales de Administración, Emisión de Documentos y Artículos Oficiales			0.0			0.0
b2) Alimentos y Utensilios			0.0			0.0
b3) Materias Primas y Materiales de Producción y Comercialización			0.0			0.0
b4) Materiales y Artículos de Construcción y de Reparación			0.0			0.0
b5) Productos Químicos, Farmacéuticos y de Laboratorio			0.0			0.0
b6) Combustibles, Lubricantes y Aditivos			0.0			0.0
b7) Vestuario, Blancos, Prendas de Protección y Artículos Deportivos			0.0			0.0
b8) Materiales y Suministros Para Seguridad			0.0			0.0
b9) Herramientas, Refacciones y Accesorios Menores			0.0			0.0
C. Servicios Generales (C=c1+c2+c3+c4+c5+c6+c7+c8+c9)	0.0	0.0	0.0	0.0	0.0	0.0
c1) Servicios Básicos			0.0			0.0
c2) Servicios de Arrendamiento			0.0			0.0
c3) Servicios Profesionales, Científicos, Técnicos y Otros Servicios			0.0			0.0
c4) Servicios Financieros, Bancarios y Comerciales			0.0			0.0
c5) Servicios de Instalación, Reparación, Mantenimiento y Conservación			0.0			0.0
c6) Servicios de Comunicación Social y Publicidad			0.0			0.0
c7) Servicios de Traslado y Viáticos			0.0			0.0
c8) Servicios Oficiales			0.0			0.0
c9) Otros Servicios Generales			0.0			0.0
D. Transferencias, Asignaciones, Subsidios y Otras Ayudas (D=d1+d2+d3+d4+d5+d6+d7+d8+d9)	0.0	0.0	0.0	0.0	0.0	0.0
d1) Transferencias Internas y Asignaciones al Sector Público			0.0			0.0
d2) Transferencias al Resto del Sector Público			0.0			0.0
d3) Subsidios y Subvenciones			0.0			0.0
d4) Ayudas Sociales			0.0			0.0
d5) Pensiones y Jubilaciones			0.0			0.0
d6) Transferencias a Fideicomisos, Mandatos y Otros Análogos			0.0			0.0
d7) Transferencias a la Seguridad Social			0.0			0.0
d8) Donativos			0.0			0.0
d9) Transferencias al Exterior			0.0			0.0
E. Bienes Muebles, Inmuebles e Intangibles (E=e1+e2+e3+e4+e5+e6+e7+e8+e9)	0.0	0.0	0.0	0.0	0.0	0.0
e1) Mobiliario y Equipo de Administración			0.0			0.0
e2) Mobiliario y Equipo Educativo y Recreativo			0.0			0.0
e3) Equipo e Instrumental Médico y de Laboratorio			0.0			0.0
e4) Vehículos y Equipo de Transporte			0.0			0.0
e5) Equipo de Defensa y Seguridad			0.0			0.0
e6) Maquinaria, Otros Equipos y Herramientas			0.0			0.0
e7) Activos Biológicos			0.0			0.0
e8) Bienes Inmuebles			0.0			0.0
e9) Activos Intangibles			0.0			0.0
F. Inversión Pública (F=f1+f2+f3)	0.0	0.0	0.0	0.0	0.0	0.0
f1) Obra Pública en Bienes de Dominio Público			0.0			0.0
f2) Obra Pública en Bienes Propios			0.0			0.0
f3) Proyectos Productivos y Acciones de Fomento			0.0			0.0
G. Inversiones Financieras y Otras Provisiones (G=g1+g2+g3+g4+g5+g6+g7)	0.0	0.0	0.0	0.0	0.0	0.0
g1) Inversiones Para el Fomento de Actividades Productivas			0.0			0.0
g2) Acciones y Participaciones de Capital			0.0			0.0
g3) Compra de Títulos y Valores			0.0			0.0
g4) Concesión de Préstamos			0.0			0.0
g5) Inversiones en Fideicomisos, Mandatos y Otros Análogos			0.0			0.0
Fideicomiso de Desastres Naturales (Informativo)			0.0			0.0
g6) Otras Inversiones Financieras			0.0			0.0
g7) Provisiones para Contingencias y Otras Erogaciones Especiales			0.0			0.0
H. Participaciones y Aportaciones (H=h1+h2+h3)	0.0	0.0	0.0	0.0	0.0	0.0
h1) Participaciones			0.0			0.0
h2) Aportaciones			0.0			0.0
h3) Convenios			0.0			0.0
I. Deuda Pública (I=i1+i2+i3+i4+i5+i6+i7)	0.0	0.0	0.0	0.0	0.0	0.0
i1) Amortización de la Deuda Pública			0.0			0.0
i2) Intereses de la Deuda Pública			0.0			0.0
i3) Comisiones de la Deuda Pública			0.0			0.0
i4) Gastos de la Deuda Pública			0.0			0.0
i5) Costo por Coberturas			0.0			0.0
i6) Apoyos Financieros			0.0			0.0
i7) Adeudos de Ejercicios Fiscales Anteriores (ADEFAS)			0.0			0.0
III. Total de Egresos (III = I + II)	212,568.6	12,307.5	224,876.1	209,492.0	190,695.7	15,384.1

Universidad Tecnológica de Tecámac Estado Analítico del Ejercicio del Presupuesto de Egresos Detallado Clasificación Administrativa Del 1 de Enero al 31 de Diciembre de 2021 (Miles de Pesos)						
Concepto (c)	Egresos					Subejercicio
	Aprobado	Ampliaciones/ (Reducciones)	Modificado	Devengado	Pagado	
I. Gasto No Etiquetado (I= A+B+C+D+E+F+G+H)	212,568.6	12,307.5	224,876.1	209,492.0	190,695.7	15,384.1
210C06000000000 - Universidad Tecnológica de Tecámac	212,568.6	12,307.5	224,876.1	209,492.0	190,695.7	15,384.1
II. Gasto Etiquetado (II= A+B+C+D+E+F+G+H)	0.0	0.0	0.0	0.0	0.0	0.0
III. Total de Egresos (III = I + II)	212,568.6	12,307.5	224,876.1	209,492.0	190,695.7	15,384.1

Universidad Tecnológica de Tecámac						
Estado Analítico del Ejercicio del Presupuesto de Egresos Detallado						
Clasificación Funcional (Finalidad y Función)						
Del 1 de Enero al 31 de Diciembre de 2021						
(Miles de Pesos)						
Concepto (c)	Egresos					Subejercicio (e)
	Aprobado (d)	Ampliaciones/ (Reducciones)	Modificado	Devengado	Pagado	
I. Gasto No Etiquetado (I=A+B+C+D)	212,568.6	12,307.5	224,876.1	209,492.0	190,695.7	15,384.1
A. Gobierno (A=a1+a2+a3+a4+a5+a6+a7+a8)	2,189.4	-152.6	2,036.8	1,897.1	1,897.1	139.7
a1) Legislación			0.0			0.0
a2) Justicia			0.0			0.0
a3) Coordinación de la Política de Gobierno	2,189.4	-152.6	2,036.8	1,897.1	1,897.1	139.7
a4) Relaciones Exteriores			0.0			0.0
a5) Asuntos Financieros y Hacendarios			0.0			0.0
a6) Seguridad Nacional			0.0			0.0
a7) Asuntos de Orden Público y de Seguridad Interior			0.0			0.0
a8) Otros Servicios Generales			0.0			0.0
B. Desarrollo Social (B=b1+b2+b3+b4+b5+b6+b7)	210,379.2	-4,540.4	205,838.8	190,594.4	171,798.1	15,244.4
b1) Protección Ambiental			0.0			0.0
b2) Vivienda y Servicios a la Comunidad			0.0			0.0
b3) Salud			0.0			0.0
b4) Recreación, Cultura y Otras Manifestaciones Sociales			0.0			0.0
b5) Educación	210,379.2	-4,540.4	205,838.8	190,594.4	171,798.1	15,244.4
b6) Protección Social			0.0			0.0
b7) Otros Asuntos Sociales			0.0			0.0
C. Desarrollo Económico (C=c1+c2+c3+c4+c5+c6+c7+c8+c9)	0.0	0.0	0.0	0.0	0.0	0.0
c1) Asuntos Económicos, Comerciales y Laborales en General			0.0			0.0
c2) Agropecuaria, Silvicultura, Pesca y Caza			0.0			0.0
c3) Combustibles y Energía			0.0			0.0
c4) Minería, Manufacturas y Construcción			0.0			0.0
c5) Transporte			0.0			0.0
c6) Comunicaciones			0.0			0.0
c7) Turismo			0.0			0.0
c8) Ciencia, Tecnología e Innovación			0.0			0.0
c9) Otras Industrias y Otros Asuntos Económicos			0.0			0.0
D. Otras No Clasificadas en Funciones Anteriores (D=d1+d2+d3+d4)	0.0	17,000.5	17,000.5	17,000.5	17,000.5	0.0
d1) Transacciones de la Deuda Pública / Costo Financiero de la Deuda			0.0			0.0
d2) Transferencias, Participaciones y Aportaciones Entre Diferentes Niveles y Órdenes de Gobierno			0.0			0.0
d3) Saneamiento del Sistema Financiero			0.0			0.0
d4) Adeudos de Ejercicios Fiscales Anteriores		17,000.5	17,000.5	17,000.5	17,000.5	0.0
II. Gasto Etiquetado (II=A+B+C+D)	0.0	0.0	0.0	0.0	0.0	0.0
A. Gobierno (A=a1+a2+a3+a4+a5+a6+a7+a8)	0.0	0.0	0.0	0.0	0.0	0.0
a1) Legislación			0.0			0.0
a2) Justicia			0.0			0.0
a3) Coordinación de la Política de Gobierno			0.0			0.0
a4) Relaciones Exteriores			0.0			0.0
a5) Asuntos Financieros y Hacendarios			0.0			0.0
a6) Seguridad Nacional			0.0			0.0
a7) Asuntos de Orden Público y de Seguridad Interior			0.0			0.0
a8) Otros Servicios Generales			0.0			0.0
B. Desarrollo Social (B=b1+b2+b3+b4+b5+b6+b7)	0.0	0.0	0.0	0.0	0.0	0.0
b1) Protección Ambiental			0.0			0.0
b2) Vivienda y Servicios a la Comunidad			0.0			0.0
b3) Salud			0.0			0.0
b4) Recreación, Cultura y Otras Manifestaciones Sociales			0.0			0.0
b5) Educación			0.0			0.0
b6) Protección Social			0.0			0.0
b7) Otros Asuntos Sociales			0.0			0.0
C. Desarrollo Económico (C=c1+c2+c3+c4+c5+c6+c7+c8+c9)	0.0	0.0	0.0	0.0	0.0	0.0
c1) Asuntos Económicos, Comerciales y Laborales en General			0.0			0.0
c2) Agropecuaria, Silvicultura, Pesca y Caza			0.0			0.0
c3) Combustibles y Energía			0.0			0.0
c4) Minería, Manufacturas y Construcción			0.0			0.0
c5) Transporte			0.0			0.0
c6) Comunicaciones			0.0			0.0
c7) Turismo			0.0			0.0
c8) Ciencia, Tecnología e Innovación			0.0			0.0
c9) Otras Industrias y Otros Asuntos Económicos			0.0			0.0
D. Otras No Clasificadas en Funciones Anteriores (D=d1+d2+d3+d4)	0.0	0.0	0.0	0.0	0.0	0.0
d1) Transacciones de la Deuda Pública / Costo Financiero de la Deuda			0.0			0.0
d2) Transferencias, Participaciones y Aportaciones Entre Diferentes Niveles y Órdenes de Gobierno			0.0			0.0
d3) Saneamiento del Sistema Financiero			0.0			0.0
d4) Adeudos de Ejercicios Fiscales Anteriores			0.0			0.0
III. Total de Egresos (III = I + II)	212,568.6	12,307.5	224,876.1	209,492.0	190,695.7	15,384.1

Universidad Tecnológica de Tecámac Estado Analítico del Ejercicio del Presupuesto de Egresos Detallado Clasificación de Servicios Personales por Categoría Del 1 de Enero al 31 de Diciembre de 2021 (Miles de Pesos)						
Concepto (c)	Egresos					Subejercicio
	Aprobado	Ampliaciones/ (Reducciones)	Modificado	Devengado	Pagado	
I. Gasto No Etiquetado (I=A+B+C+D+E+F)	147,139.1	594.7	147,733.8	136,642.7	136,642.7	11,091.1
A. Personal Administrativo y de Servicio Público	147,139.1	594.7	147,733.8	136,642.7	136,642.7	11,091.1
B. Magisterio			0.0			0.0
C. Servicios de Salud (C=c1+c2)	0.0	0.0	0.0	0.0	0.0	0.0
c1) Personal Administrativo			0.0			0.0
c2) Personal Médico, Paramédico y afín			0.0			0.0
D. Seguridad Pública			0.0			0.0
E. Gastos asociados a la implementación de nuevas leyes federales o reformas a las mismas (E = e1 + e2)	0.0	0.0	0.0	0.0	0.0	0.0
e1) Nombre del Programa o Ley 1			0.0			0.0
e2) Nombre del Programa o Ley 2			0.0			0.0
F. Sentencias laborales definitivas			0.0			0.0
II. Gasto Etiquetado (II=A+B+C+D+E+F)	0.0	0.0	0.0	0.0	0.0	0.0
A. Personal Administrativo y de Servicio Público			0.0			0.0
B. Magisterio			0.0			0.0
C. Servicios de Salud (C=c1+c2)	0.0	0.0	0.0	0.0	0.0	0.0
c1) Personal Administrativo			0.0			0.0
c2) Personal Médico, Paramédico y afín			0.0			0.0
D. Seguridad Pública			0.0			0.0
E. Gastos asociados a la implementación de nuevas leyes federales o reformas a las mismas (E = e1 + e2)	0.0	0.0	0.0	0.0	0.0	0.0
e1) Nombre del Programa o Ley 1			0.0			0.0
e2) Nombre del Programa o Ley 2			0.0			0.0
F. Sentencias laborales definitivas			0.0			0.0
III. Total del Gasto en Servicios Personales (III = I + II)	147,139.1	594.7	147,733.8	136,642.7	136,642.7	11,091.1

U T T

**UNIVERSIDAD TECNOLÓGICA
DEL VALLE DE TOLUCA
UTVT**

C O N T E N I D O		PÁGINA
I. INFORMACIÓN CONTABLE		
ESTADO DE SITUACIÓN FINANCIERA		5
ESTADO DE ACTIVIDADES		6
ESTADO DE VARIACIÓN EN LA HACIENDA PÚBLICA		7
ESTADO DE CAMBIOS EN LA SITUACIÓN FINANCIERA		8
ESTADO DE FLUJOS DE EFECTIVO		9
ESTADO ANALÍTICO DEL ACTIVO		10
ESTADO ANALÍTICO DE LA DEUDA Y OTROS PASIVOS		11
INFORME SOBRE PASIVOS CONTINGENTES		12
NOTAS A LOS ESTADOS FINANCIEROS		13
II. INFORMACIÓN PRESUPUESTARIA		31
III. INFORMACIÓN PROGRAMÁTICA		49
IV. ANEXOS ESTABLECIDOS EN DIFERENTES ORDENAMIENTOS		65
V. FORMATOS PARA EL CUMPLIMIENTO DE LA LEY DE DISCIPLINA FINANCIERA DE LAS ENTIDADES FEDERATIVAS Y LOS MUNICIPIOS		69

U T V T

Universidad Tecnológica del Valle de Toluca
Estado de Situación Financiera
Al 31 de Diciembre de 2021 y 2020
(Miles de Pesos)

Concepto	Año		Concepto	Año	
	2021	2020		2021	2020
ACTIVO			PASIVO		
Activo Circulante			Pasivo Circulante		
Efectivo y Equivalentes	4,401.7	2,479.2	Cuentas por Pagar a Corto Plazo	5,064.4	5,752.2
Derechos a Recibir Efectivo o Equivalentes	72.9	193.3	Documentos por Pagar a Corto Plazo		
Derechos a Recibir Bienes o Servicios			Porción a Corto Plazo de la Deuda Pública a Largo Plazo		
Inventarios			Títulos y Valores a Corto Plazo		
Almacenes			Pasivos Diferidos a Corto Plazo		
Estimación por Pérdida o Deterioro de Activos Circulantes			Fondos y Bienes de Terceros en Garantía y/o Administración a Corto Plazo		
Otros Activos Circulantes			Provisiones a Corto Plazo		
			Otros Pasivos a Corto Plazo		
Total de Activos Circulantes	4,474.6	2,672.5	Total de Pasivos Circulantes	5,064.4	5,752.2
Activo No Circulante			Pasivo No Circulante		
Inversiones Financieras a Largo Plazo			Cuentas por Pagar a Largo Plazo		
Derechos a Recibir Efectivo o Equivalentes a Largo Plazo			Documentos por Pagar a Largo Plazo		
Bienes Inmuebles, Infraestructura y Construcciones en Proceso	177,072.3	176,666.5	Deuda Pública a Largo Plazo		
Bienes Muebles	169,427.9	165,305.4	Pasivos Diferidos a Largo Plazo		
Activos Intangibles			Fondos y Bienes de Terceros en Garantía y/o en Administración a Largo Plazo		
Depreciación, Deterioro y Amortización Acumulada de Bienes	-170,542.4	-157,935.4	Provisiones a Largo Plazo		
Activos Diferidos					
Estimación por Pérdida o Deterioro de Activos no Circulantes			Total de Pasivos No Circulantes	.0	.0
Otros Activos no Circulantes					
Total de Activos No Circulantes	175,957.8	184,036.5	Total del Pasivo	5,064.4	5,752.2
Total del Activo	180,432.4	186,709.0	HACIENDA PÚBLICA/ PATRIMONIO		
			Hacienda Pública/Patrimonio Contribuido	72,294.1	72,294.1
			Aportaciones	72,294.1	72,294.1
			Donaciones de Capital		
			Actualización de la Hacienda Pública / Patrimonio		
			Hacienda Pública/Patrimonio Generado	103,073.9	108,662.7
			Resultados del Ejercicio (Ahorro / Desahorro)	-5,448.8	-8,135.9
			Resultados de Ejercicios Anteriores	100,681.2	108,411.3
			Revalúos	7,841.5	8,387.3
			Reservas		
			Rectificaciones de Resultados de Ejercicios Anteriores		
			Exceso o Insuficiencia en la Actualización de la Hacienda Pública/Patrimonio	.0	.0
			Resultado por Posición Monetaria		
			Resultado por Tenencia de Activos no Monetarios		
			Total Hacienda Pública/ Patrimonio	175,368.0	180,956.8
			Total del Pasivo y Hacienda Pública / Patrimonio	180,432.4	186,709.0

Universidad Tecnológica del Valle de Toluca
Estado de Actividades
Del 1 de Enero al 31 de Diciembre de 2021 y 2020
(Miles de Pesos)

Concepto	2021	2020
INGRESOS Y OTROS BENEFICIOS		
Ingresos de la Gestión	39.5	.0
Impuestos		
Cuotas y Aportaciones de Seguridad Social		
Contribuciones de Mejoras		
Derechos		
Productos	39.5	
Aprovechamientos		
Ingresos por Venta de Bienes y Prestación de Servicios		
Participaciones, Aportaciones, Convenios Incentivos Derivados de la Colaboración Fiscal, Fondos Distintos de Aportaciones, Transferencias, Asignaciones, Subsidios y Subvenciones y Pensiones y Jubilaciones	151,827.5	148,789.6
Participaciones, Aportaciones, Convenios, Incentivos Derivados de la Colaboración Fiscal y Fondos Distintos de Aportaciones	151,827.5	148,789.6
Transferencia, Asignaciones, Subsidios y Subvenciones y Pensiones y Jubilaciones		
Otros Ingresos y Beneficios	5,782.0	751.3
Ingresos Financieros		38.8
Incremento por Variación de Inventarios		
Disminución del Exceso de Estimaciones por Pérdida o Deterioro u Obsolescencia		
Disminución del Exceso de Provisiones		
Otros Ingresos y Beneficios Varios	5,782.0	712.5
Total de Ingresos y Otros Beneficios	157,649.0	149,540.9
GASTOS Y OTRAS PÉRDIDAS		
Gastos de Funcionamiento	148,843.3	142,399.6
Servicios Personales	116,699.8	112,555.5
Materiales y Suministros	6,676.8	6,643.7
Servicios Generales	25,466.7	23,200.4
Transferencia, Asignaciones, Subsidios y Otras Ayudas	2,241.1	992.3
Transferencias Internas y Asignaciones al Sector Público		
Transferencias al Resto del Sector Público		
Subsidios y Subvenciones		
Ayudas Sociales	2,241.1	992.3
Pensionamientos y Jubilaciones		
Transferencias a Fideicomisos, Mandatos y Contratos Análogos		
Transferencias a la Seguridad Social		
Donativos		
Transferencias al Exterior		
Participaciones y Aportaciones	.0	.0
Participaciones		
Aportaciones		
Convenios		
Intereses, Comisiones y Otros Gastos de la Deuda Pública	.0	.0
Intereses de la Deuda Pública		
Comisiones de la Deuda Pública		
Gastos de la Deuda Pública		
Costo por Coberturas		
Apoyos Financieros		
Otros Gastos y Pérdidas Extraordinarias	12,013.4	13,279.0
Estimaciones, Depreciaciones, Deterioros, Obsolescencia y Amortizaciones	11,938.7	13,161.9
Provisiones		
Disminución de Inventarios		
Aumento por Insuficiencia de Estimaciones por Pérdida o Deterioro y Obsolescencia		
Aumento por Insuficiencia de Provisiones		
Otros Gastos	74.7	117.1
Inversión Pública	.0	1,005.9
Inversión Pública no Capitalizable		1,005.9
Total de Gastos y Otras Pérdidas	163,097.8	157,676.8
Resultados del Ejercicio (Ahorro/Desahorro)	-5,448.8	-8,135.9

Universidad Tecnológica del Valle de Toluca Estado de Variación en la Hacienda Pública Del 1 de Enero al 31 de Diciembre 2021 y 2020					
Concepto	Hacienda Pública / Patrimonio Contribuido	Hacienda Pública / Patrimonio Generado de Ejercicios Anteriores	Hacienda Pública / Patrimonio Generado del Ejercicio	Exceso o Insuficiencia en la Actualización de la Hacienda Pública / Patrimonio	Total
Hacienda Pública / Patrimonio Contribuido Neto de 2020	72,294.1				72,294.1
Aportaciones	72,294.1				72,294.1
Donaciones de Capital					0.0
Actualización de la Hacienda Pública/Patrimonio					0.0
Hacienda Pública / Patrimonio Generado Neto de 2020		116,798.6	-8,135.9	0.0	108,662.7
Resultados del Ejercicio (Ahorro/Desahorro)			-8,135.9		-8,135.9
Resultados de Ejercicios Anteriores		108,411.3			108,411.3
Revalúos		8,387.3			8,387.3
Reservas					0.0
Rectificaciones de Resultados de Ejercicios Anteriores					0.0
Exceso o Insuficiencia en la Actualización de la Hacienda Pública / Patrimonio Neto de 2020				0.0	0.0
Resultado por Posición Monetaria					0.0
Resultado por Tenencia de Activos no Monetarios					0.0
Hacienda Pública / Patrimonio Neto Final de 2020	72,294.1	116,798.6	-8,135.9	0.0	180,956.8
Cambios en la Hacienda Pública / Patrimonio Contribuido Neto de 2021	0.0				0.0
Aportaciones					0.0
Donaciones de Capital					0.0
Actualización de la Hacienda Pública/Patrimonio					0.0
Variaciones de la Hacienda Pública / Patrimonio Generado Neto de 2021		-8,275.9	2,687.1		-5,588.8
Resultados del Ejercicio (Ahorro/Desahorro)			-5,448.8		-5,448.8
Resultados de Ejercicios Anteriores		-8,275.9	8,135.9		-140.0
Revalúos					0.0
Reservas					0.0
Rectificaciones de Resultados de Ejercicios Anteriores					0.0
Cambios en el Exceso o Insuficiencia en la Actualización de la Hacienda Pública / Patrimonio Neto de 2021				0.0	0.0
Resultado por Posición Monetaria					0.0
Resultado por Tenencia de Activos no Monetarios					0.0
Hacienda Pública / Patrimonio Neto Final de 2021	72,294.1	108,522.7	-5,448.8	0.0	175,368.0

Universidad Tecnológica del Valle de Toluca
Estado de Cambios en la Situación Financiera
Del 1 de Enero al 31 de Diciembre de 2021
(Miles de pesos)

Concepto	Origen	Aplicación
ACTIVO	12,727.4	6,450.8
Activo Circulante	120.4	1,922.5
Efectivo y Equivalentes		1,922.5
Derechos a Recibir Efectivo o Equivalentes	120.4	
Derechos a Recibir Bienes o Servicios		
Inventarios		
Almacenes		
Estimación por Pérdida o Deterioro de Activos Circulantes		
Otros Activos Circulantes		
Activo No circulante	12,607.0	4,528.3
Inversiones Financieras a Largo Plazo		
Derechos a Recibir Efectivo o Equivalentes a Largo Plazo		
Bienes Inmuebles, Infraestructura y Construcciones en Proceso		405.8
Bienes Muebles		4,122.5
Activos Intangibles		
Depreciación, Deterioro y Amortización Acumulada de Bienes	12,607.0	
Activos Diferidos		
Estimación por Pérdida o Deterioro de Activos no Circulantes		
Otros Activos no Circulantes		
PASIVO	.0	687.8
Pasivo Circulante	.0	687.8
Cuentas por Pagar a Corto Plazo		687.8
Documentos por Pagar a Corto Plazo		
Porción a Corto Plazo de la Deuda Pública a Largo Plazo		
Títulos y Valores a Corto Plazo		
Pasivos Diferidos a Corto Plazo		
Fondos y Bienes de Terceros en Garantía y/o Administración a Corto Plazo		
Provisiones a Corto Plazo		
Otros Pasivos a Corto Plazo		
Pasivo No Circulante	.0	.0
Cuentas por Pagar a Largo Plazo		
Documentos por Pagar a Largo Plazo		
Deuda Pública a Largo Plazo		
Pasivos Diferidos a Largo Plazo		
Fondos y Bienes de Terceros en Garantía y/o en Administración a Largo Plazo		
Provisiones a Largo Plazo		
HACIENDA PÚBLICA/PATRIMONIO	2,687.1	8,275.9
Hacienda Pública/Patrimonio Contribuido	.0	.0
Aportaciones		
Donaciones de Capital		
Actualización de la Hacienda Pública/Patrimonio		
Hacienda Pública/Patrimonio Generado	2,687.1	8,275.9
Resultados del Ejercicio (Ahorro/Desahorro)	2,687.1	
Resultados de Ejercicios Anteriores		7,730.1
Revalúos		545.8
Reservas		
Rectificaciones de Resultados de Ejercicios Anteriores		
Exceso o insuficiencia en la Actualización de la Hacienda Pública/Patrimonio	.0	.0
Resultado por Posición Monetaria		
Resultado por Tenencia de Activos no Monetarios		

Universidad Tecnológica del Valle de Toluca
Estado de Flujos de Efectivo
Del 1 de Enero al 31 de Diciembre de 2021 y 2020
(Miles de Pesos)

Concepto	2021	2020
Flujos de Efectivo de las Actividades de Operación		
Origen	157,649.0	149,540.9
Impuestos		
Cuotas y Aportaciones de Seguridad Social		
Contribuciones de Mejoras		
Derechos		
Productos	39.5	38.8
Aprovechamientos		
Ingresos por Venta de Bienes y Prestación de Servicios		
Participaciones, Aportaciones, Convenios, Incentivos de la Colaboración Fiscal y Fondos Distintos de		
Transferencias, Asignaciones, Subsidios y Subvenciones, y Pensiones y Jubilaciones	151,827.5	148,789.6
Otros Orígenes de Operación	5,782.0	712.5
Aplicación	163,097.8	157,676.8
Servicios Personales	116,699.8	112,555.5
Materiales y Suministros	6,676.8	6,643.7
Servicios Generales	25,466.7	23,200.4
Transferencias Internas y Asignaciones al Sector Público		
Transferencias al Resto del Sector Público		
Subsidios y Subvenciones		
Ayudas Sociales	2,241.1	992.3
Pensiones y Jubilaciones		
Transferencias a Fideicomisos, Mandatos y Contratos Análogos		
Transferencias a la Seguridad Social		
Donativos		
Transferencias al Exterior		
Participaciones		
Aportaciones		
Convenios		
Otras Aplicaciones de Operación	12,013.4	14,284.9
Flujos Netos de Efectivo por Actividades de Operación	-5,448.8	-8,135.9
Flujos de Efectivo de las Actividades de Inversión		
Origen	12,727.4	13,162.0
Bienes Inmuebles, Infraestructura y Construcciones en Proceso		
Bienes Muebles	12,607.0	
Otros Orígenes de Inversión	120.4	13,162.0
Aplicación	4,528.3	2,365.5
Bienes Inmuebles, Infraestructura y Construcciones en Proceso	405.8	295.6
Bienes Muebles	4,122.5	1,994.2
Otras Aplicaciones de Inversión		75.7
Flujos Netos de Efectivo por Actividades de Inversión	8,199.1	10,796.5
Flujo de Efectivo de las Actividades de Financiamiento		
Origen	405.8	.0
Endeudamiento Neto		
Interno		
Externo		
Otros Orígenes de Financiamiento	405.8	
Aplicación	1,233.6	1,348.7
Servicios de la Deuda		
Interno		1,348.7
Externo		
Otras Aplicaciones de Financiamiento	1,233.6	
Flujos Netos de Efectivo por Actividades de Financiamiento	-827.8	-1,348.7
Incremento/Disminución Neta en el Efectivo y Equivalentes al Efectivo	1,922.5	1,311.9
Efectivo y Equivalentes al Efectivo al Inicio del Ejercicio	2,479.2	1,167.3
Efectivo y Equivalentes al Efectivo al Final del Ejercicio	4,401.7	2,479.2

Universidad Tecnológica del Valle de Toluca
Estado Analítico del Activo
Del 1 de Enero al 31 de Diciembre de 2021
(Miles de Pesos)

Concepto	Saldo Inicial	Cargos del Período	Abonos del Período	Saldo Final	Variación del Período
	1	2	3	4 = (1+2-3)	(4-1)
ACTIVO	186,709.0	427,996.2	434,272.8	180,432.4	-6,276.6
Activo Circulante	2,672.5	423,467.9	421,665.8	4,474.6	1,802.1
Efectivo y Equivalentes	2,479.2	354,037.8	352,115.3	4,401.7	1,922.5
Derechos a Recibir Efectivo o Equivalentes	193.3	69,430.1	69,550.5	72.9	-120.4
Derechos a Recibir Bienes o Servicios				.0	.0
Inventarios				.0	.0
Almacenes				.0	.0
Estimación por Pérdida o Deterioro de Activos Circulantes				.0	.0
Otros Activos Circulantes				.0	.0
Activo No Circulante	184,036.5	4,528.3	12,607.0	175,957.8	-8,078.7
Inversiones Financieras a Largo Plazo				.0	.0
Derechos a Recibir Efectivo o Equivalentes a Largo Plazo				.0	.0
Bienes Inmuebles, Infraestructura y Construcciones en Proceso	176,666.5	405.8	.0	177,072.3	405.8
Bienes Muebles	165,305.4	4,122.5	.0	169,427.9	4,122.5
Activos Intangibles				.0	.0
Depreciación, Deterioro y Amortización Acumulada de Bienes	-157,935.4	.0	12,607.0	-170,542.4	-12,607.0
Activos Diferidos				.0	.0
Estimación por Pérdida o Deterioro de Activos no Circulantes				.0	.0
Otros Activos no Circulantes				.0	.0

Universidad Tecnológica del Valle de Toluca
Estado Analítico de la Deuda y Otros Pasivos
Del 1 de Enero al 31 de Diciembre de 2021
(Miles de Pesos)

Denominación de las Deudas	Moneda de Contratación	Institución o País Acreedor	Saldo Inicial del Periodo	Saldo Final del Periodo
DEUDA PÚBLICA				
Corto Plazo				
Deuda Interna			.0	.0
Instituciones de Crédito				
Títulos y Valores				
Arrendamientos Financieros				
Deuda Externa			.0	.0
Organismos Financieros Internacionales				
Deuda Bilateral				
Títulos y Valores				
Arrendamientos Financieros				
Subtotal a Corto Plazo			.0	.0
Largo Plazo				
Deuda Interna			.0	.0
Instituciones de Crédito				
Títulos y Valores				
Arrendamientos Financieros				
Deuda Externa			.0	.0
Organismos Financieros Internacionales				
Deuda Bilateral				
Títulos y Valores				
Arrendamientos Financieros				
Subtotal a Largo Plazo			.0	.0
Otros Pasivos			5,752.2	5,064.4
Total de Deuda y Otros Pasivos			5,752.2	5,064.4

INFORME SOBRE PASIVOS CONTINGENTES

En cumplimiento de lo dispuesto por los artículos 46, fracción I, inciso d y 52 de la Ley General de Contabilidad Gubernamental en relación al Informe Sobre Pasivos Contingentes, se menciona que la Universidad Tecnológica del Valle de Toluca (UTVT), al 31 de diciembre de 2021, no cuenta con obligaciones contingentes.

NOTAS A LOS ESTADOS FINANCIEROS

NOTAS DE DESGLOSE

1. ESTADO DE SITUACIÓN FINANCIERA

ACTIVO

ACTIVO CIRCULANTE

Efectivo y Equivalentes

Bancos

La cuenta de bancos al 31 de diciembre 2021 y 2020, se integra de la manera siguiente:

BANCOS	2021	2020
BANORTE CTA. 110 Recursos Propios	0.0	33.4
BANORTE CTA. 113 NÓMINA Recurso Estatal	0.0	10.1
BANORTE CTA. 548	0.0	0.5
BANORTE CTA. 613 PRODEP 2011	115.3	115.1
BBVA CTA. 534 COMECYT	4,000.0	0.0
BBVA CTA. 845 PROFEXE 2020	0.0	1.4
SANTANDER 338 FICDTEM	49.0	0.0
SANTANDER CTA. 400 Ingresos Propios	155.1	1,501.6
SANTANDER CTA. 422 Nómina, Recurso Federal	33.6	58.6
SANTANDER CTA. 453 Nómina, Recurso Estatal	4.6	756.8
SANTANDER CTA. 476 Sub. Federal Gasto Operativo	44.1	0.0
SANTANDER CTA. 522 Sub. Estatal p/Gasto Operativo	0.0	1.7
Total Bancos	4,401.7	2,479.2
Total Efectivo y Equivalentes	4,401.7	2,479.2

Derechos a Recibir Efectivo y Equivalentes

Los derechos a recibir Efectivo y Equivalentes al 31 de diciembre de 2021 y 2020 se integran por Deudores Diversos a Corto Plazo de la manera siguiente:

CONCEPTO	2021	2020
Cuentas por Cobrar a Corto Plazo	0.0	89.0
Deudores Diversos por Cobrar a Corto Plazo	72.9	104.3
Total Derechos a Recibir Efectivo y Equivalentes	72.9	193.3

Cuentas por Cobrar a Corto Plazo

Cuentas por Cobrar	2021	2020
Cuentas por Cobrar (Interacciones/Fondo para el retiro del Trabajador)	0.0	89.0
Total Cuentas por Cobrar a Corto Plazo	0.0	89.0

Deudores Diversos por Cobrar a Corto Plazo

Deudores Diversos	2021	2020
Armando Gordillo Alonso	0.3	0.2
Carlos A. Mejía Salazar	0.2	3.0
Carlos U. Molina Villegas	0.0	4.5
Edgar Ortiz López	2.6	2.7
Elisama Ventura Loza	0.0	3.1
Fabiola Rivera Martínez	0.0	4.6
Francisco Ruiz Velasco	0.0	0.3
Gerardo Daniel Francia Morales	2.5	2.5
Hugo Elías González Gutiérrez	4.8	4.8
Ignacio Alanís Vilchis	0.0	1.3
Jaqueline Martínez Peredo	0.0	1.5
Jesús Alberto Morales Flores	3.1	5.1
Jesús Zarza Díaz	0.0	6.3
Joel González Bernal	3.6	3.6
Josefina Flores Anaya	1.7	1.7
Karina Albino Díaz	0.0	4.1
Laura Patricia Almeyda Colin	0.0	1.0
Laura Viridiana Meza Daniel	0.9	1.0
Lucero Santana Benitez	1.3	0.0
Mariela Guadalupe Ávila Bautista	3.0	3.0
Mauricio Medrano Luna	6.9	6.8
Raquel Robledo Padilla	0.0	0.3
Sandra Jessica Ramírez Flores	0.3	0.0
Santa Nely Ramírez Hernández	41.7	0.0
Subsidio al empleo	0.0	38.6
Verónica Rodríguez Reyes	0.0	4.3
Total Deudores Diversos por Cobrar a Corto Plazo	72.9	104.3

ACTIVO NO CIRCULANTE

Bienes Inmuebles, Infraestructura y Construcciones en Proceso

Al 31 de diciembre de 2021 y 2020, este rubro se integra de la siguiente manera:

CONCEPTO	2021	2020
Terrenos	18,817.2	18,817.2
Edificios No Habitacionales	158,255.1	157,849.3
Bienes Inmuebles	177,072.3	176,666.5
Depreciación	-41,527.9	-38,015.9
Total de Bienes Inmuebles	135,544.4	138,650.6

Bienes Muebles

CONCEPTO	2021	2020
Mobiliario y Equipo de Administración	63,007.6	59,152.4
Equipo de Transporte	5,560.3	5,560.3
Maquinaria, otros Equipos y Herramientas	100,860.0	100,592.7
Bienes Muebles	169,427.9	165,305.4
Depreciación	-129,014.5	-119,919.5
Total de Bienes Muebles	40,413.4	45,385.9
TOTAL ACTIVOS NO CIRCULANTES	175,957.8	184,036.5

PASIVO**PASIVO CIRCULANTE****Cuentas por Pagar a Corto Plazo**

La Universidad Tecnológica del Valle de Toluca tiene los siguientes adeudos al 31 de diciembre 2021 y 2020:

CONCEPTO	2021	2020
Proveedores por Pagar a Corto Plazo	4,049.5	3,441.0
Retenciones y Contribuciones por Pagar a Corto Plazo	978.6	2,276.0
Otras Cuentas por Pagar a Corto Plazo	36.3	35.2
Total Cuentas por Pagar a Corto Plazo	5,064.4	5,752.2

Proveedores por Pagar a Corto Plazo

Los montos de estas cuentas son obligaciones de pago derivados de diversos procesos adquisitivos.

Proveedores Por Pagar	2021	2020
15stímu Empresarial CC S.A. de C.V.	0.0	244.8
3D Market S. de R.L. de C.V.	227.0	0.0
COMTOL	342.3	0.0
Creek Corporativo	0.0	145.9
Cuerpo De Guardias De Seguridad	0.0	1,315.3
Epc Vorab SA de CV 997.1 0.0	0.0	997.1
Gisela Velázquez	49.0	0.0
Grabados Fernando Fernández S. de R.L. de C.V.	0.0	595.7
Intsol S.A. de C.V.	0.0	76.2
J. Jesús Vázquez Alva	0.0	41.1
Javier Beltrán Figueroa	0.5	0.0
Tecnologías Computarizadas para Manufactura S.A. de C.V.	3,430.7	0.0
Teléfonos De México S.A.B. de C.V.	0.0	24.9
Total Proveedores por Pagar a Corto Plazo	4,049.5	3,441.0

Retenciones y Contribuciones por Pagar a Corto Plazo

Esta cuenta representa los importes retenidos por concepto de ISR por Remuneraciones de Nómina, cuotas de servicios de salud y premios de puntualidad.

Retenciones y Contribuciones por Pagar	2021	2020
Cuotas de los Servicios de Salud	302.3	377.9
Cuotas del Sistema Solidario de Reparto	398.7	254.7
Seguro de Vida Voluntario	1.5	7.5
Credito a Corto Plazo	47.5	14.5
Sistema de Capitalización	81.0	493.1
Estancia Infantil	2.4	1.9
Retenciones de ISR por Remuneraciones	0.0	706.2
CEDIPIEM apoyo al programa de apadrina a un niño	0.0	25.0
HIR seguro de separación individual	0.0	239.9
Pensión alimenticia	0.0	9.9
Premio de puntualidad	137.7	137.9
Retención por resarcimiento a daño moral (Sentencia)	7.5	7.5
Total Retenciones y Contribuciones por Pagar a Corto Plazo	978.6	2,276.0

Otras Cuentas por Pagar a Corto Plazo

Otras Cuentas por Pagar	2021	2020
Estímulos	36.3	35.2
Total Otras Cuentas por Pagar a Corto Plazo	36.3	35.2

2. ESTADO DE ACTIVIDADES

La Universidad obtuvo ingresos durante el ejercicio 2021 por 157 millones 649 mil pesos, integrados de la siguiente manera:

INGRESOS Y OTROS BENEFICIOS

PARTICIPACIONES, APORTACIONES, CONVENIOS INCENTIVOS DERIVADOS DE LA COLABORACIÓN FISCAL, FONDOS DISTINTOS DE APORTACIONES, TRANSFERENCIAS, ASIGNACIONES, SUBSIDIOS Y SUBENCIONES Y PENSIONES Y JUBILACIONES.

Subsidios

Subsidios	2021
Subsidio Estatal	94,185.7
Subsidio Federal	57,641.8
Total Participaciones, Aportaciones, Convenios Incentivos Derivados de la Colaboración Fiscal, Fondos Distintos de Aportaciones, Transferencias, Asignaciones, Subsidios, Subvenciones, Pensiones y Jubilaciones	151,827.5

Productos

Productos	2021
Intereses Banorte Cheque 613	0.2
Intereses Banorte Cheque 548	0.3
Intereses BBVA Cheque 197	1.4
Intereses BBVA Cta. 103	4.9
Intereses Inversión Cta. 197	10.2
Intereses Cta. 103	22.5
Total Productos	39.5

Otros Ingresos y Beneficios

Otros Ingresos	2021
Convenio COMECyT - UTVT	4,336.4
Ingresos por estadías Robert Bosh, S.A. de C.V.	1,283.7
Ingresos por recuperación de seguros	160.4
Servicios Tecnológicos	1.5
Total Otros Ingresos y Beneficios	5,782.0

GASTOS Y OTRAS PÉRDIDAS

La Universidad realizó las erogaciones en el mismo ejercicio 2021, por 163 millones 97.8 miles de pesos los cuales están integrados por los siguientes rubros:

Gastos	2021
Servicios Personales	116,699.8
Materiales y Suministros	6,676.8
Servicios Generales	25,466.7
Transferencias, Asignaciones, Subsidios y Subvenciones	2,241.1
Otros Gastos y Pérdidas Extraordinarias	12,013.4
Total Gastos y Otras Pérdidas	163,097.8

3. ESTADO DE VARIACIÓN EN LA HACIENDA PÚBLICA

El resultado del ejercicio (desahorro) al 31 de diciembre de 2021, fue por 5 millones 448.8 miles de pesos.

4. ESTADO DE FLUJOS DE EFECTIVO**Efectivo y equivalentes**

El análisis de los saldos inicial y final que figuran en la última parte del Estado de Flujo de Efectivo en la cuenta de efectivo y equivalentes es como sigue:

Concepto	2021	2020
Efectivo en Bancos - Tesorería	4,401.7	2,479.2
Total Efectivo y Equivalentes	4,401.7	2,479.2

CONCILIACIÓN DE LOS FLUJOS DE EFECTIVO NETOS DE LAS ACTIVIDADES DE OPERACIÓN Y LA CUENTA DE AHORRO/DESAHORRO ANTES DE RUBROS EXTRAORDINARIOS

Integración de Flujo de Efectivo	2021	2020
Flujos Netos de Efectivo por Actividades de Operación	-5,448.8	-8,135.9
Flujos Netos de Efectivo por Actividades de Inversión	8,199.1	10,796.5
Flujos Netos de Efectivo por Actividades de Financiamiento	-827.8	-1,348.7
Efectivo y Equivalentes al Efectivo al Inicio del Ejercicio	2,479.2	1,167.3
Efectivo y Equivalentes al Efectivo al Final del Ejercicio	4,401.7	2,479.2

5. CONCILIACIÓN ENTRE LOS INGRESOS PRESUPUESTARIOS Y CONTABLES, ASÍ COMO ENTRE LOS EGRESOS PRESUPUESTARIOS Y LOS GASTOS CONTABLES

Universidad Tecnológica del Valle de Toluca Conciliación entre los Ingresos Presupuestarios y Contables Correspondiente del 1 de Enero al 31 de Diciembre de 2021 (Miles de Pesos)	
1. Ingresos Presupuestarios	165,050.9
2. Más Ingresos Contables no Presupuestarios	0.0
Ingresos Financieros	
Incremento por Variación de Inventarios	
Disminución del Exceso de Estimaciones por Pérdida o Deterioro u Obsolescencia	
Disminución del Exceso de Provisiones	
Otros Ingresos y Beneficios Varios	
Otros Ingresos Contables no Presupuestarios	
3. Menos Ingresos Presupuestarios no Contables	7,401.9
Aprovechamientos Patrimoniales	
Ingresos Derivados de Financiamientos	4,922.7
Otros Ingresos Presupuestarios no Contables	2,479.2
4. Ingresos Contables (4 = 1 + 2 - 3)	157,649.0

Universidad Tecnológica del Valle de Toluca
Conciliación entre los Egresos Presupuestarios y los Gastos Contables
Correspondiente del 1 de Enero al 31 de Diciembre de 2021
(Miles de Pesos)

1.- Total de Egresos Presupuestarios	160,674.2
2.- Menos Egresos Presupuestarios no Contables	9,589.8
Materias Primas y Materiales de Producción y Comercialización	
Materiales y Suministros	
Mobiliario y Equipo de Administración	4,000.0
Mobiliario y Equipo Educativo y Recreativo	
Equipo e Instrumental Médico y de Laboratorio	
Vehículos y Equipo de Transporte	
Equipo de Defensa y Seguridad	
Maquinaria, Otros Equipos y Herramientas	
Activos Biológicos	
Bienes Inmuebles	
Activos Intangibles	
Obra Pública en Bienes de Dominio Público	
Obra Pública en Bienes Propios	
Acciones y Participaciones de Capital	
Compra de Títulos y Valores	
Concesión de Préstamos	
Inversiones en Fideicomisos, Mandatos y Otros Análogos	
Provisiones para Contingencias y Otras Erogaciones Especiales	
Amortización de la Deuda Pública	
Adeudos de Ejercicios Fiscales Anteriores (ADEFAS)	5,589.8
Otros Egresos Presupuestales no Contables	
3. Más Gastos Contables no Presupuestales	12,013.4
Estimaciones, Depreciaciones, Deterioros, Obsolescencia y Amortizaciones	11,938.7
Provisiones	
Disminución de Inventarios	
Aumento por Insuficiencia de Estimaciones por Pérdida o Deterioro u Obsolescencia	
Aumento por Insuficiencia de Provisiones	
Otros Gastos	74.7
Otros Gastos Contables no Presupuestales	
4. Total de Gasto Contable (4 = 1 - 2 + 3)	163,097.8

NOTAS DE MEMORIA (CUENTAS DE ORDEN)

Las cuentas de orden se utilizan para registrar movimientos de valores que no afecten o modifiquen el balance del ente contable, sin embargo, su incorporación en libros es necesaria con fines de recordatorio contable, de control y en general sobre los aspectos administrativos, o bien, para consignar sus derechos o responsabilidades contingentes que puedan, o no, presentarse en el futuro.

Universidad Tecnológica del Valle de Toluca		
CUENTAS DE ORDEN CONTABLES		
(Miles de Pesos)		
	<u>2 0 2 1</u>	<u>2 0 2 0</u>
CUENTAS DEUDORAS		
Almacén	2,060.2	2,516.4
	<u>2,060.2</u>	<u>2,516.4</u>
CUENTAS ACREEDORAS		
Artículos Disponibles por el Almacén	2,060.2	2,516.4
	<u>2,060.2</u>	<u>2,516.4</u>

Universidad Tecnológica del Valle de Toluca		
CUENTAS DE ORDEN PRESUPUESTALES		
(Miles de Pesos)		
	<u>2 0 2 1</u>	<u>2 0 2 0</u>
CUENTAS DEUDORAS		
Ley de Ingresos Estimada	169,736.7	150,750.5
Presupuesto de Egresos por Ejercer de Gastos de Funcionamiento	7,979.4	588.0
Presupuesto de Egresos Devengado de Gasto de Funcionamiento		3,441.0
Presupuesto de Egresos Pagado de Gastos de Funcionamiento	148,843.3	138,958.6
Presupuesto de Egresos por Ejercer de Transferencias, Asignaciones, Subsidios y Otras Ayudas	1,083.1	677.5
Presupuesto de Egresos Devengado de Transferencias, Asignaciones, Subsidios y Otras Ayudas	49.0	
Presupuesto de Egresos Pagado de Transferencias, Asignaciones, Subsidios y Otras Ayudas	2,192.1	992.3
Presupuesto de Egresos por Ejercer de Bienes Muebles, Inmuebles e Intangibles		-2.0
Presupuesto de Egresos Devengado de Bienes Muebles, Inmuebles e Intangibles	4,000.0	
Presupuesto de Egresos Pagado de Bienes Muebles, Inmuebles e Intangibles		2,070.5
Presupuesto de Egresos Pagado de Inversión Pública		295.5
Presupuesto de Egresos Pagado de Intereses, Comisiones y Otros Gastos de la Deuda Pública	5,589.8	3,729.0
	<u>339,473.4</u>	<u>301,500.9</u>
CUENTAS ACREEDORAS		
Ley de Ingresos por Ejecutar	4,685.8	-4136.8
Ley de Ingresos Recaudado	165,050.9	154887.3
Presupuesto de Egresos Aprobado de Gastos de Funcionamiento	156,822.6	142987.6
Presupuesto de Egresos Aprobado de Transferencias, Asignaciones, Subsidios y Otras Ayudas	3,324.3	1669.8
Presupuesto de Egresos Aprobado de Intereses, Comisiones y Otros Gastos de la Deuda Pública	5,589.8	3729
Presupuesto de Egresos Aprobado de Inversión Pública		295.6
Presupuesto de Egresos Aprobado de Bienes Muebles, Inmuebles e Intangibles	4,000.0	2068.4
	<u>339,473.4</u>	<u>301,500.9</u>

NOTAS DE GESTIÓN ADMINISTRATIVA

1. INTRODUCCIÓN

Los Estados Financieros de los entes públicos, proveen de información financiera a los principales usuarios de la misma: el Congreso y los ciudadanos.

El objetivo del presente documento es la revelación del contexto y de los aspectos económicos-financieros más relevantes que influyeron en las decisiones del período, y que deberán ser considerados en la elaboración de los estados financieros para la mayor comprensión de los mismos y sus particularidades.

De esta manera, se informa y explica la respuesta del gobierno a las condiciones relacionadas con la información financiera de cada período de gestión; además, de exponer aquellas políticas que podrían afectar la toma de decisiones en períodos posteriores.

2. PANORAMA ECONÓMICO Y FINANCIERO

Derivado de las medidas establecidas para el uso eficiente, transparente y eficaz de los recursos públicos y que aunado a las medidas, el Gobierno del Estado de México contempla dentro de sus objetivos, ahorrar en su gasto corriente, que refleje en proporcionar más y mejores servicios a la ciudadanía y a los programas sociales, la Universidad cumplió con su programa de trabajo bajo las premisas de austeridad, disciplina y transparencia en el manejo de los recursos públicos sin detrimento en la calidad y oportunidad de la prestación de sus servicios.

3. AUTORIZACIÓN E HISTORIA

a) Fecha de Creación del Ente

La Universidad Tecnológica del Valle de Toluca fue creada mediante decreto publicado en la Gaceta de Gobierno del Estado de México No. 46 el día 3 de septiembre de 2001 el cual fue modificado por Decreto del Ejecutivo del Estado de México, publicado en el Periódico Oficial Gaceta del Gobierno número 110 el 17 de julio de 2009 definiéndose dentro del subsistema de Universidades Tecnológicas y dotándose del modelo educativo de estas, para el desarrollo y vigilancia de sus procesos educacionales.

b) Principales Cambios en su Estructura

En el ejercicio fiscal 2016 se realizó la autorización de la reestructura de la Universidad Tecnológica del Valle de Toluca.

4. ORGANIZACIÓN Y OBJETO SOCIAL

a) Objeto Social

La Universidad tiene diversas actividades y objetivos los cuales se rigen por los principios de certeza, legalidad, imparcialidad, objetividad y profesionalismo, con los cuales forma profesionistas universitarios impartiendo educación Superior con validez oficial, para ello tiene su domicilio en la Ciudad de Lerma y ejerce sus funciones en este territorio del Estado de México, a través de sus programas cuyas características son la intensidad, pertinencia, flexibilidad y calidad.

b) Principal Actividad

De acuerdo con el artículo 3º. del Decreto por el que se crea la Universidad Tecnológica del Valle de Toluca expedido en la Gaceta del Gobierno del Estado de México del día 3 de septiembre de 2001, el cual fue modificado por Decreto del Ejecutivo del Estado de México, publicado en el Periódico Oficial Gaceta del Gobierno número 110 el 17 de julio de 2009 las actividades de la Universidad son:

- Impartir educación superior con validez oficial,
- Ofrecer Programas de educación superior, con las características de intensidad, pertinencia, flexibilidad y calidad,
- Formar profesionistas universitarios, aptos para la aplicación de conocimientos y la solución creativa de los problemas con un sentido de innovación en la incorporación de los avances científicos y tecnológicos.
- Desarrollar estudios o proyectos en las áreas de su competencia,
- Desarrollar programas de apoyo técnico en beneficio de la comunidad,
- Promover la cultura científica y tecnológica,
- Desarrollar las funciones de vinculación con los sectores público, privado y social,
- Organizar y realizar actividades de investigación en las áreas en las que ofrezca educación,
- Formar individuos con actitud científica, creativos, con espíritu emprendedor, orientados a logros y la superación personal,
- Promover la cultura regional, estatal, nacional y universal.

c) Ejercicio Fiscal

La Información presentada corresponde al 31 de diciembre de 2021.

d) Régimen Jurídico

Este Organismo cuenta con personalidad jurídica y patrimonio propio. La Dirección y Administración de esta Universidad corresponde al Consejo Directivo.

e) Consideraciones Fiscales del Ente: Revelar el Tipo de Contribuciones que esté Obligado a Pagar o Retener

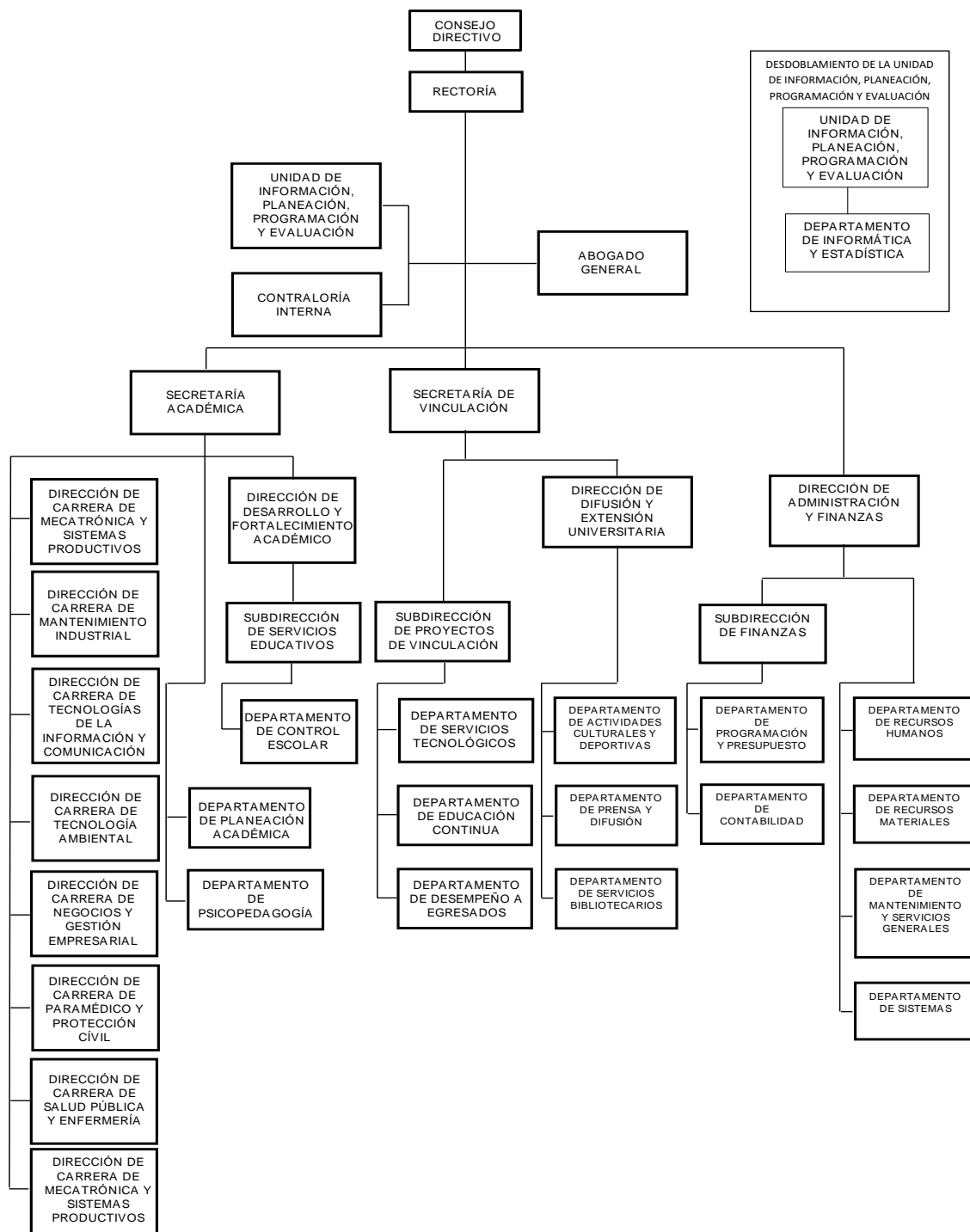
La Universidad Tecnológica del Valle de Toluca, está obligada a retener Impuesto Sobre la Renta por el concepto de los Servicios Personales, así como por los Servicios Profesionales que presta un servicio independiente y a pagar el impuesto del 3% de Erogaciones por Remuneraciones al Personal.

f) Estructura Organizacional Básica

Como lo señala el artículo 5 del Decreto por el que se crea la Universidad Tecnológica del Valle de Toluca expedido en la Gaceta del Gobierno del Estado de México del día 3 de septiembre de 2001, las autoridades de la Universidad son:

- I. El Consejo Directivo, que es el órgano superior de dirección, responsable de vigilar el cumplimiento de las disposiciones; está integrado por:
 1. Tres representantes del Gobierno del Estado, que son:

- Secretario de Educación, quien lo Presidirá;
 - Secretario de Finanzas; y
 - Secretario de Administración.
2. Tres representantes del Gobierno Federal, designados por el Secretario de Educación Pública;
 3. Un representante del gobierno municipal de Lerma, México, designado por el Ayuntamiento.
 4. Tres representantes del sector Productivo
 5. Un secretario que será designado a propuesta por su Presidente; y
 6. Un Comisario que será el representante de la Secretaría de la Contraloría.
- II. Un Rector de la Universidad, que es nombrado y removido por el Gobernador del Estado de una terna propuesta por el Consejo Directivo y dura en su cargo cuatro años, pudiendo ser designado para un segundo periodo por el mismo lapso; concluido este, por ningún motivo, podrá ocupar nuevamente ese cargo.
 - III. Un Secretario Académico, tiene a su cargo la coordinación y supervisión de las actividades de las direcciones de carrera.
 - IV. Las Direcciones de carrera, tienen a su cargo el desarrollo de los programas docentes, de investigación, vinculación y extensión, de conformidad con el reglamento interno.
 - V. Un Secretario de Vinculación tiene a su cargo la coordinación de las actividades interinstitucionales de difusión y extensión con los sectores público, privado y social.
 - VI. Una Dirección de Administración y Finanzas, cuyo objetivo es el de planear, organizar, dirigir, controlar y evaluar el desempeño de las actividades relacionadas con la administración y aprovechamiento de los recursos humanos, materiales, financieros y técnicos, así como la prestación de los servicios generales necesarios para el desarrollo de las actividades de la Universidad, conforme a las normas y disposiciones legales vigentes.
 - VII. Un Abogado General Representante legal de la Universidad en los asuntos jurídicos en que intervenga, así como proporcionar asesoría en la materia a las diversas instancias de la Institución.



g) Fideicomisos, Mandatos y Análogos de los cuales es Fideicomitente o Fideicomisario.

La Universidad Tecnológica del Valle de Toluca no abrió cuentas de fideicomisos en ejercicio fiscal 2021.

5. BASES DE PREPARACIÓN DE LOS ESTADOS FINANCIEROS

En el mes de diciembre de 2008, fue aprobada la Ley General de Contabilidad Gubernamental (Ley de Contabilidad); la aplicación de la Ley de Contabilidad contempla la armonización de los sistemas contables y presupuesto del sector gubernamental en México, siendo de observancia obligatoria para los poderes Ejecutivo, Legislativo y Judicial de la Federación, entidades federativas; los Ayuntamientos de los Municipios; las Alcaldías de las demarcaciones territoriales de la Ciudad de México; las Entidades de la Administración Pública Paraestatal, ya sean federales, estatales o municipales y los Órganos autónomos federales y estatales.

El objeto primordial de la Ley de Contabilidad es contribuir a medir la eficacia, economía y eficiencia del gasto e ingresos públicos, así como la administración de la deuda pública. Con la finalidad de coadyuvar al proceso de armonización contable, esta Ley contempló la creación del Consejo Nacional de Armonización Contable ("CONAC"), constituyéndose como el Órgano de coordinación para la armonización contable y su objeto es emitir las normas contables y lineamientos para la generación de información financiera que aplicarán los entes públicos.

Entre los cambios más importantes previstos en la Ley General de Contabilidad Gubernamental se encuentran:

- a. Creación de un sistema que aporte información contable, financiera y presupuestal desde el momento mismo en que se planean los presupuestos y programas.
- b. Registro de los derechos de cobro de los ingresos.
- c. Control y resguardo de los bienes (muebles e inmuebles) que conforman el patrimonio de la Entidad (contabilidad patrimonial).
- d. Registro contable con base en devengado; es decir, el registro financiero y presupuestal de los compromisos y derechos de acuerdo con las normas y metodología existentes para determinar los momentos contables de los ingresos y egresos definidos por el CONAC.
- e. Obligación de llevar un reporte y registro de los avances de obra.

Los Estados Financieros que se presentan y sus notas complementarias, se elaboraron de acuerdo con el Manual Único de Contabilidad Gubernamental para las Dependencias y Entidades Públicas del Gobierno y Municipios del Estado de México (MUCG), las reglas contables establecidas en el Manual Único de Contabilidad Gubernamental para las Dependencias y Entidades Públicas del Gobierno y Municipios del Estado de México en cumplimiento con los preceptos establecidos en el Código Financiero del Estado de México y Municipios.

Su objetivo es dar consistencia a la presentación de los resultados del ejercicio, facilitar su interpretación y tener las bases para consolidar criterios uniformes y homogéneos en la información.

Postulados Básicos de Contabilidad Gubernamental

Los postulados básicos permiten la identificación, el análisis, la interpretación, la captación, el procesamiento y el reconocimiento de las transacciones, transformaciones internas y otros eventos que afectan el ente público.

Los postulados sustentan de manera técnica el registro de las operaciones, la elaboración y presentación de los estados financieros; basados en su razonamiento, eficiencia demostrada, respaldo en legislación especializada y aplicación de la Ley General de Contabilidad Gubernamental, con la finalidad de uniformar los métodos, procedimientos y prácticas contables.

Por lo anterior estos postulados fueron la base para la presentación de los estados financieros de la Universidad Tecnológica del Valle de Toluca (UTVT).

Reconocimiento de los Efectos de la Inflación en la Información Financiera

La Entidad conforme al Manual Único de Contabilidad Gubernamental para las Dependencias y Entidades Públicas del Gobierno y Municipios del Estado de México, no contempla el procedimiento de reevaluación de los estados financieros mientras la inflación sea igual o mayor al 26% acumulado durante los tres ejercicios anuales anteriores.

6. POLÍTICAS DE CONTABILIDAD SIGNIFICATIVAS

La Universidad, se apega en todo momento a las políticas establecidas en el Manual Único de Contabilidad Gubernamental.

a. Inversiones

El efectivo se integra por depósitos a la vista en cuentas bancarias abiertas para la captación de los recursos provenientes de su objeto y para el pago de deudas contraídas por el desarrollo de sus actividades.

b. Bienes Muebles

Estos activos se registran a su valor de adquisición (costo histórico).

En todos los casos se deberán incluir los gastos y costos relacionados con su adquisición, así como el impuesto al valor agregado excepto cuando se trate de organismos sujetos a un régimen fiscal distinto al de no contribuyentes.

c. Inventarios

La Universidad maneja el sistema de Costo Promedio como método de valuación de inventarios.

d. Reconocimiento de Ingresos y Egresos

Los ingresos se reconocen al momento de cobro.

Los egresos se reconocen de acuerdo con las reglas de devengo.

e. Cuentas de Orden Presupuestales de Ingresos y Egresos

Con el propósito de contar con herramientas de control que permitan identificar los registros por ingresos y egresos de una Entidad con el ejercicio presupuestal, la Contaduría General Gubernamental de común acuerdo con el Órgano Técnico de Fiscalización del Poder Legislativo y los Municipios, optaron por incluir en el catálogo de cuentas, dentro del grupo de cuentas de orden, las cuentas presupuestales de ingresos y egresos.

Derivado de lo anterior, se debe registrar contable y presupuestalmente durante el ejercicio fiscal, en forma simultánea, tanto la ejecución del presupuesto de egresos como de la Ley de Ingresos.

f. Régimen Fiscal

El régimen fiscal para las entidades públicas es el correspondiente a personas morales con fines no lucrativos y sus obligaciones fiscales se determinan conforme al objetivo y funciones asignadas en la Constitución Política del Estado Libre y Soberano de México, en la Ley que les da origen o en su Decreto de Creación, salvo los casos en que se realicen actividades distintas a la prestación de servicios públicos.

g. Indemnizaciones, Compensaciones por Retiro y Primas de Antigüedad

Las entidades públicas no deben registrar ninguna provisión para contingencias por las eventuales indemnizaciones y compensaciones que tenga que pagar a su personal, incluso a favor de terceros, en caso de despidos injustificados así resueltos por los Tribunales correspondientes o cualquier otra derivada de las relaciones laborales, pues consistentemente las deberán reconocer en el ejercicio en que se paguen, ya que, es en ese ejercicio en el que se afecta el presupuesto de egresos.

h. Provisiones

Considerando que todo gasto debe estar previsto en el Presupuesto de Egresos autorizado para cada ejercicio fiscal, es improcedente la creación de cualquier tipo de provisión, como las provisiones para faltantes en inventarios y cuentas incobrables, entre otras; con excepción de aquellos organismos que por su actividad tengan mercancías de fácil acceso con público en general, quienes deberán realizar una provisión contable de acuerdo al porcentaje estimado de pérdidas por robo o mermas, atención médica a pacientes no derechohabientes y créditos otorgados a corto y mediano plazo.

7. POSICIÓN EN MONEDA EXTRANJERA Y PROTECCIÓN POR RIESGO CAMBIARIO

El Organismo no realiza ningún tipo de transacción o registro en moneda extranjera.

8. REPORTE ANALÍTICO DEL ACTIVO

Debe mostrar la siguiente información:

- a) Vida útil o porcentajes de depreciación. La depreciación se calcula mediante el método de línea recta a partir del mes siguiente de adquisición aplicando las tasas aprobadas en el Manual Único de Contabilidad Gubernamental para las Dependencias y Entidades Públicas del Gobierno y Municipios del Estado de México.
- b) Durante el ejercicio 2021, no existieron cambios en los porcentajes de depreciación o valor residual de los activos.
- c) Los activos se registran con base en las políticas de registro establecidas en el Manual Único de Contabilidad Gubernamental, mismos que son reflejados y registrados en el Programa SICOPA-WEB, en el cual se da a conocer las características, fecha, monto de adquisición, y el resguardatario.

9. FIDEICOMISOS, MANDATOS Y ANÁLOGOS

El Organismo no cuenta con fideicomisos, mandatos y análogos a la fecha de preparación de los presentes estados financieros.

10. REPORTE DE LA RECAUDACIÓN

Para lograr el objetivo de la Universidad Tecnológica del Valle de Toluca, de acuerdo con el decreto de creación, recibe subsidios de los Gobiernos Estatal y Federal, para dar cumplimiento al objeto por el que fue creada.

Participaciones, Aportaciones, Convenios Incentivos Derivados de la Colaboración Fiscal, Fondos Distintos de Aportaciones, Transferencias, Asignaciones, Subsidios y Subvenciones y Pensiones y Jubilaciones

Los subsidios que recibió el Organismo durante el ejercicio 2021 se integran de la siguiente manera:

Subsidios	2021
Subsidio Estatal	94,185.7
Subsidio Federal	57,641.8
Total Participaciones, Aportaciones, Convenios Incentivos Derivados de la Colaboración Fiscal, Fondos Distintos de Aportaciones, Transferencias, Asignaciones, Subsidios, Subvenciones, Pensiones y Jubilaciones	151,827.5

Productos

Productos	2021
Intereses Banorte Cheque 613	0.2
Intereses Banorte Cheque 548	0.3
Intereses BBVA Cheque 197	1.4
Intereses BBVA Cta. 103	4.9
Intereses Inversión Cta. 197	10.2
Intereses Cta. 103	22.5
Total Productos	39.5

Otros Ingresos y Beneficios

Otros Ingresos	2021
Convenio COMECyT - UTVT	4,336.4
Ingresos por estadás Robert Bosh, S.A. de C.V.	1,283.7
Ingresos por recuperación de seguros	160.4
Servicios Tecnológicos	1.5
Total Otros Ingresos y Beneficios	5,782.0

11. INFORMACIÓN SOBRE LA DEUDA Y EL REPORTE ANALÍTICO DE LA DEUDA

Al 31 de diciembre de 2021 y 2020 el Organismo no adquirió ningún tipo de deuda.

12. CALIFICACIONES OTORGADAS

Al 31 de diciembre de 2021 y 2020, el Organismo no estuvo sujeto a ninguna valoración o calificación crediticia.

13. PROCESO DE MEJORA

Con la finalidad de coadyuvar en el cumplimiento de los objetivos y metas institucionales así como impulsar y consolidar prácticas apegadas a los valores y principios de honestidad, eficacia, transparencia, legalidad y eficacia el Organismo, con base en las observaciones y sugerencias emitidas en su caso por las instancias

de control y fiscalización, así como su responsabilidad sobre la objetividad, confiabilidad y oportunidad, en la preparación y presentación de la información financiera y presupuestal, como base para control y toma de decisiones sobre las operaciones, ejecución de programas, ejercicio del presupuesto y cumplimiento de los objetivos institucionales, promueve su seguimiento y los avances para su atención oportuna, de conformidad con las sugerencias y, en su caso, medidas correctivas y preventivas, así como acciones de mejora propuestas, que eviten su recurrencia y fomenten el manejo transparente de los recursos públicos e información sobre su gestión, con los avances y resultados que se informan a la Administración del Organismo.

14. INFORMACIÓN POR SEGMENTOS

No Aplica.

15. EVENTOS POSTERIORES AL CIERRE

No existen hechos ocurridos en el período al 31 de diciembre de 2021, que afecten económicamente al Organismo y que no se conocían a la fecha de cierre.

16. PARTES RELACIONADAS

La Universidad, no cuenta con partes relacionadas que pudieran ejercer influencia significativa sobre la toma de decisiones financieras y operativas.

17. RESPONSABILIDAD SOBRE LA PRESENTACIÓN RAZONABLE DE LA INFORMACIÓN CONTABLE

“Bajo protesta de decir verdad declaramos que los estados financieros y sus notas, son razonablemente correctos y son responsabilidad del emisor”.

El Despacho Segura y Sánchez Contadores y Auditores, S.C., dictaminó los Estados Financieros correspondientes al 31 de diciembre del ejercicio fiscal 2021, mediante el cual informa que presentan razonablemente en todos los aspectos materiales, la situación financiera de la UTVT.

INFORMACIÓN PRESUPUESTARIA

NOTA INGRESO PRESUPUESTAL

Con fundamento en la Fracción XXX del Artículo 61 de la Constitución Política del Estado Libre y Soberano de México que a la letra dice:

“Artículo 61.- Son facultades y obligaciones de la Legislatura:

...

XXX. Aprobar anualmente el Presupuesto de Egresos del Estado, previo examen, discusión y, en su caso, modificación del Proyecto enviado por el Ejecutivo Estatal, una vez aprobadas las contribuciones establecidas en la Ley de Ingresos del Estado, a más tardar el 15 de diciembre, o hasta el 31 del mismo mes, cuando inicie el periodo constitucional el Ejecutivo Federal. En el Presupuesto de Egresos se dispondrá de las medidas apropiadas para vigilar su correcta aplicación.

Si cumplidos los plazos a que se refiere el párrafo anterior no se hubieren aprobado los ordenamientos jurídico financieros referidos, seguirán en vigor hasta el 31 de enero del ejercicio fiscal inmediato siguiente los expedidos para el ejercicio fiscal inmediato anterior al de las iniciativas en discusión. En el caso de la Ley de Ingresos del Estado, sólo seguirán vigentes aquellos rubros que no se hayan visto afectados por la entrada en vigor de los ordenamientos legales correspondientes de carácter federal...”

Considerando que la Ley de Ingresos del Estado de México para el ejercicio fiscal del año 2021, fue autorizada mediante decreto número 233 de fecha 26 de enero y de acuerdo al Segundo Transitorio de la misma que a la letra dice:

TRANSITORIOS

...

“SEGUNDO.- Esta Ley entrará en vigor al día siguiente de su publicación.”

...

La Ley de Ingresos del Estado de México para el ejercicio fiscal del año 2021 entró en vigor el 27 de Enero de 2021, y al amparo de la disposición Constitucional antes mencionada, se recibieron los ingresos necesarios para cubrir las erogaciones previstas en el Presupuesto de Egresos del año inmediato anterior por un monto de 7 millones 664.5 miles de pesos, mismos que sirvieron para sufragar las erogaciones de gasto corriente realizadas en el mes de Enero de 2021.

NOTA EGRESO PRESUPUESTAL

Con fundamento en la Fracción XXX del Artículo 61 de la Constitución Política del Estado Libre y Soberano de México que a la letra dice:

“Artículo 61.- Son facultades y obligaciones de la Legislatura:

...

XXX. Aprobar anualmente el Presupuesto de Egresos del Estado, previo examen, discusión y, en su caso, modificación del Proyecto enviado por el Ejecutivo Estatal, una vez aprobadas las contribuciones establecidas en la Ley de Ingresos del Estado, a más tardar el 15 de diciembre, o hasta el 31 del mismo mes, cuando inicie el periodo constitucional el Ejecutivo Federal. En el Presupuesto de Egresos se dispondrá de las medidas apropiadas para vigilar su correcta aplicación.

Si cumplidos los plazos a que se refiere el párrafo anterior no se hubieren aprobado los ordenamientos jurídico financieros referidos, seguirán en vigor hasta el 31 de enero del ejercicio fiscal inmediato siguiente los expedidos para el ejercicio fiscal inmediato anterior al de las iniciativas en discusión... En el caso del Presupuesto de Egresos, la extensión de su vigencia se entenderá referida únicamente a lo relativo al gasto corriente.”

Considerando que el Presupuesto de Egresos del Gobierno del Estado de México para el ejercicio fiscal del año 2021, fue autorizado mediante decreto número 236 de fecha 26 de enero y de acuerdo al Segundo Transitorio del mismo que a la letra dice:

TRANSITORIOS

...

“SEGUNDO. El presente Decreto entrará en vigor al día siguiente de su publicación.”

...

El Presupuesto de Egresos del Gobierno del Estado de México para el ejercicio fiscal del año 2021 entró en vigor el 27 de Enero de 2021 y al amparo de la disposición Constitucional antes mencionada, se consideraron autorizadas las erogaciones de gasto corriente por un monto de 7 millones 327 mil pesos en el capítulo 1000 y 337.5 miles de pesos en el capítulo 3000, para el periodo comprendido del 1 al 26 de enero de 2021.

UTVT

Universidad Tecnológica del Valle de Toluca Ingresos y Egresos Del 1 de Enero al 31 de Diciembre de 2021 (Miles de pesos)													
CONCEPTO	AUTORIZADO	ASIGNADO	%	AMPLIACIÓN	REDUCCIÓN	AUTORIZADO FINAL	%	PRESUPUESTO EJERCIDO	%	VARIACIÓN INICIAL	%	VARIACIÓN MODIFICADO	
INGRESOS:	147,689.9	155,354.4	100.0	43,325.0	28,942.7	169,736.7	100.0	165,050.9	100.0	9,696.5	6.2	-4,685.8	-2.8
Superávit Ejercicio Anterior		7,664.5	4.9			7,664.5	4.5	2,479.2	1.5	-5,185.3	-67.7	-5,185.3	-67.7
Ordinarios	147,689.9	147,689.9	95.1	37,735.2	28,942.7	156,482.4	92.2	157,649.0	95.5	9,959.1	6.7	1,166.6	.7
Estatales	147,689.9	147,689.9	95.1	37,735.2	28,942.7	156,482.4	92.2	157,649.0	95.5	9,959.1	6.7	1,166.6	.7
- Tributarios													
Impuestos sobre Erogaciones													
Impuestos sobre Tenencia													
Otros Impuestos y Accesorios													
- No Tributarios								39.5		39.5		39.5	
Derechos													
Sector Central													
Organismos Auxiliares													
Aportaciones de Mejoras													
Productos								39.5		39.5		39.5	
Aprovechamientos													
Ingresos Financieros													
Aportaciones y Cuotas de Seguridad Social													
Ingreso por Venta de Bienes y Servicios	30,000.0	30,000.0	19.3	5,562.5	28,463.6	7,098.9	4.2	5,782.0	3.5	-24,218.0	-80.7	-1,316.9	-18.6
Transferencias, Asignaciones, Subsidio y Otras Ayudas	117,689.9	117,689.9	75.8	32,172.7	479.1	149,383.5	88.0	151,827.5	92.0	34,137.6	29.0	2,444.0	1.6
Federales													
Participaciones Federales													
Fondos de Aportaciones Ramo 33													
Otros Apoyos Federales													
Extraordinarios				5,589.8		5,589.8	3.3	4,922.7	3.0	4,922.7		-667.1	-11.9
Generación de ADEFAS				5,589.8		5,589.8		4,922.7					
Financiamientos								4.2					
EGRESOS:	147,689.9	155,354.4	100.0	71,449.0	57,066.7	169,736.7	100.0	160,674.2	100.0	-5,319.8	-3.4	9,062.5	5.3
Poderes Legislativo y Judicial													
Poder Legislativo													
Poder Judicial													
Gasto Total de Poder Ejecutivo	147,689.9	155,354.4	100.0	71,449.0	57,066.7	169,736.7	100.0	160,674.2	100.0	-5,319.8	-3.4	9,062.5	5.3
Gasto Programable:	147,689.9	155,354.4	100.0	65,859.2	57,066.7	164,146.9	96.7	155,084.4	96.5	270.0	.2	9,062.5	5.5
Gasto Corriente	143,479.1	151,143.6	97.3	60,213.3	54,534.2	156,822.7	92.4	148,843.3	92.6	2,300.3	1.5	7,979.4	5.1
Servicios Personales	108,492.9	115,819.9	74.6	39,314.0	31,288.8	123,845.1	73.0	116,699.8	72.6	-879.9	-8	7,145.3	5.8
Gasto Operativo	34,986.2	35,323.7	22.7	20,899.3	23,245.4	32,977.6	19.4	32,143.5	20.0	3,180.2	9.0	834.1	2.5
- Materiales y Suministros	7,156.5	7,156.5	4.6	3,830.4	4,196.7	6,790.2	4.0	6,676.8	4.2	479.7	6.7	113.4	1.7
- Servicios Generales	27,829.7	28,167.2	18.1	17,068.9	19,048.7	26,187.4	15.4	25,466.7	15.8	2,700.5	9.6	720.7	2.8
Transferencias	4,210.8	4,210.8	2.7	1,645.9	2,532.5	3,324.2	2.0	2,241.1	1.4	1,969.7	46.8	1,083.1	32.6
- Organismos Autónomos													
- Subsidios y Apoyos	4,210.8	4,210.8	2.7	1,645.9	2,532.5	3,324.2	2.0	2,241.1	1.4	1,969.7	46.8	1,083.1	32.6
Inversión Pública				4,000.0		4,000.0	2.4	4,000.0	2.5	-4,000.0			
- Bienes Muebles e Inmuebles				4,000.0		4,000.0	2.4	4,000.0	2.5	-4,000.0			
- Obra Pública													
- Inversión Financiera													
Gasto no Programable				5,589.8		5,589.8	3.3	5,589.8	3.5	-5,589.8			
Transferencias a Municipios													
- Participaciones													
- Aportaciones del Ramo 33													
- Convenios													
Deuda Pública				5,589.8		5,589.8	3.3	5,589.8	3.5	-5,589.8			
- Costo Financiero de la Deuda													
- Amortizaciones													
- Pago de ADEFAS				5,589.8		5,589.8	3.3	5,589.8	3.5	-5,589.8			
Superávit(+) / Déficit (-)				-28,124.0	-28,124.0			4,376.7	2.7	-4,376.7		-4,376.7	
% de los Ingresos								2.7					

CUENTA PÚBLICA DEL GOBIERNO, ORGANISMOS AUXILIARES Y AUTÓNOMOS DEL ESTADO DE MÉXICO 2021

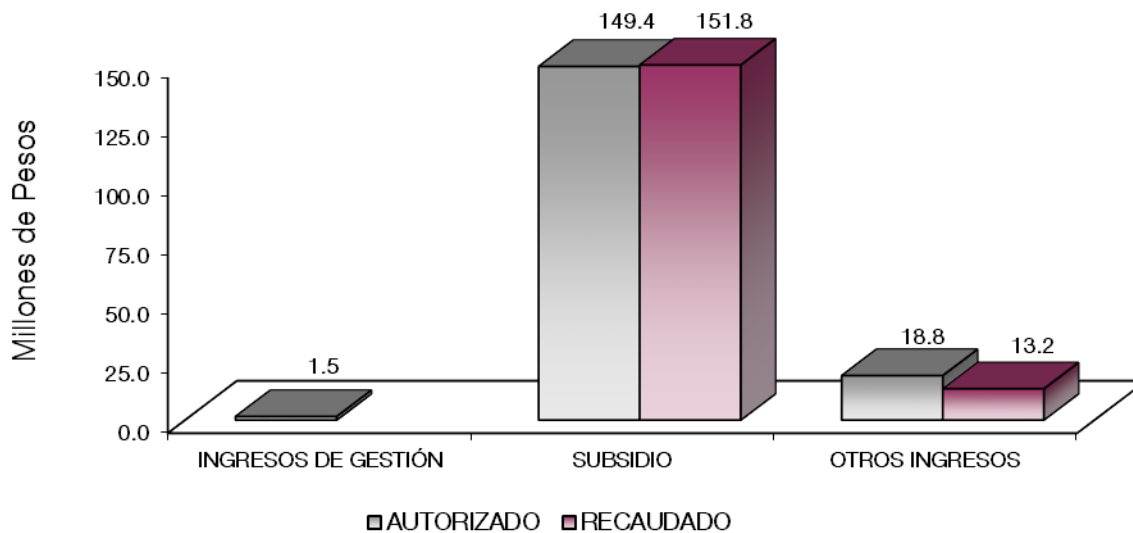
Universidad Tecnológica del Valle de Toluca Estado Analítico de Ingresos Del 1 de Enero al 31 de Diciembre de 2021 (Miles de pesos)						
Rubro de Ingresos	Ingreso					Diferencia (6= 5 - 1)
	Estimado	Ampliaciones y Reducciones	Modificado	Devengado	Recaudado	
	(1)	(2)	(3= 1 + 2)	(4)	(5)	
Impuestos			.0			.0
Cuotas y Aportaciones de Seguridad Social			.0			.0
Contribuciones de Mejoras			.0			.0
Derechos			.0			.0
Productos			.0	39.5	39.5	39.5
Aprovechamientos	7,664.5	5,562.5	13,227.0	8,261.2	8,261.2	596.7
Ingresos por Ventas de Bienes, Prestación de Servicios y Otros Ingresos	30,000.0	-28,463.6	1,536.4			-30,000.0
Participaciones, Aportaciones, Convenios, Incentivos Derivados de la Colaboración Fiscal y Fondos Distintos de Aportaciones			.0			.0
Transferencias, Asignaciones, Subsidios y Subvenciones, y Pensiones y Jubilaciones	117,689.9	31,693.6	149,383.5	151,827.5	151,827.5	34,137.6
Ingresos Derivados de Financiamientos		5,589.8	5,589.8	4,922.7	4,922.7	4,922.7
Total	155,354.4	14,382.3	169,736.7	165,050.9	165,050.9	9,696.5
				Ingresos excedentes ¹		

Estado Analítico de Ingresos Por Fuente de Financiamiento	Ingreso					Diferencia (6= 5 - 1)
	Estimado	Ampliaciones y Reducciones	Modificado	Devengado	Recaudado	
	(1)	(2)	(3= 1 + 2)	(4)	(5)	
Ingresos del Poder Ejecutivo Federal o Estatal y de los Municipios	.0	.0	.0	.0	.0	.0
Impuestos			.0			.0
Cuotas y Aportaciones de Seguridad Social			.0			.0
Contribuciones de Mejoras			.0			.0
Derechos			.0			.0
Productos			.0			.0
Aprovechamientos			.0			.0
Participaciones, Aportaciones, Convenios, Incentivos Derivados de la Colaboración Fiscal y Fondos Distintos de Aportaciones			.0			.0
Transferencias, Asignaciones, Subsidios y Subvenciones, y Pensiones y Jubilaciones			.0			.0
Ingresos de los Entes Públicos de los Poderes Legislativo y Judicial, de los Órganos Autónomos y del Sector Paraestatal o Paramunicipal, así como de las Empresas Productivas del Estado	155,354.4	8,792.5	164,146.9	160,128.2	160,128.2	4,773.8
Cuotas y Aportaciones de Seguridad Social			.0			.0
Productos			.0	39.5	39.5	39.5
Ingresos por Venta de Bienes, Prestación de Servicios y Otros Ingresos	37,664.5	-22,901.1	14,763.4	8,261.2	8,261.2	-29,403.3
Transferencias, Asignaciones, Subsidios y Subvenciones, y Pensiones y Jubilaciones	117,689.9	31,693.6	149,383.5	151,827.5	151,827.5	34,137.6
Ingresos Derivados de Financiamiento	.0	5,589.8	5,589.8	4,922.7	4,922.7	4,922.7
Ingresos Derivados de Financiamientos		5,589.8	5,589.8	4,922.7	4,922.7	4,922.7
Total	155,354.4	14,382.3	169,736.7	165,050.9	165,050.9	9,696.5
				Ingresos excedentes ¹		

UTVT

Universidad Tecnológica del Valle de Toluca
INGRESOS
(Miles de Pesos)

INGRESOS	AUTORIZADO	ASIGNADO	PRESUPUESTO 2021		TOTAL AUTORIZADO	RECAUDADO	VARIACIÓN	
			ASIGNACIONES Y/O AMPLIACIONES	REDUCCIONES Y/O DISMINUCIONES			IMPORTE	%
INGRESOS DE GESTIÓN	30,000.0	30,000.0		28,463.6	1,536.4		1,536.4	100.0
Ingresos por Venta de Bienes y Servicios	30,000.0	30,000.0		28,463.6	1,536.4		1,536.4	100.0
PARTICIPACIONES, APORTACIONES, TRANSFERENCIAS, ASIGNACIONES, SUBSIDIOS Y OTRAS AYUDAS	117,689.9	117,689.9	32,172.7	479.1	149,383.5	151,827.5	-2,444.0	-1.6
Subsidio	117,689.9	117,689.9	32,172.7	479.1	149,383.5	151,827.5	-2,444.0	-1.6
OTROS INGRESOS Y BENEFICIOS		7,664.5	11,152.3		18,816.8	13,223.4	5,593.4	29.7
Productos						39.5	-39.5	
Pasivos que se Generen como Resultado de Erogaciones que se Devengan en el Ejercicio Fiscal pero que queden Pendientes de Liquidar al Cierre del Mismo			5,589.8		5,589.8	4,922.7	667.1	11.9
Ingresos Diversos			5,562.5		5,562.5	5,782.0	-219.5	-3.9
Aplicación de Remanentes		7,664.5			7,664.5	2,479.2		
T O T A L	147,689.9	155,354.4	43,325.0	28,942.7	169,736.7	165,050.9	4,685.8	2.8



NOTAS AL PRESUPUESTO DE INGRESOS

INGRESOS

Se tuvo un autorizado por 155 millones 354.4 miles de pesos, se autorizaron ampliaciones y cancelaciones netas por 14 millones 382.3 miles de pesos, obteniendo un autorizado modificado de 169 millones 736.7 miles de pesos, logrando recaudar 165 millones 50.9 miles de pesos, por lo que se obtuvo una variación de menos por 4 millones 685.8 miles de pesos, respecto al monto autorizado, lo que representó el 2.8 por ciento del presupuesto autorizado.

INGRESOS DE GESTIÓN

Ingresos por Venta de Bienes y Servicios

La Universidad Tecnológica del Valle de Toluca tuvo previsto recaudar ingresos por 30 millones de pesos, los cuales debido al Convenio de Colaboración Administrativa para la Recaudación de los Ingresos por Venta de Bienes y Servicios con la Secretaría de Finanzas, el recaudado de estos se realiza en el rubro de Participaciones, Aportaciones, Convenios, Incentivos derivados de la Colaboración Fiscal, Fondos distintos de Aportaciones, Transferencias, Asignaciones, Subsidios y Subvenciones, Pensiones y Jubilaciones.

PARTICIPACIONES, APORTACIONES, CONVENIOS, INCENTIVOS DERIVADOS DE LA COLABORACIÓN FISCAL, FONDOS DISTINTOS DE APORTACIONES, TRANSFERENCIAS, ASIGNACIONES, SUBSIDIOS Y SUBVENCIONES, PENSIONES Y JUBILACIONES

Subsidio

Se tuvo previsto recaudar ingresos por 117 millones 689.9 miles de pesos. Durante el ejercicio se autorizaron ampliaciones y cancelaciones netas por 31 millones 693.6 miles de pesos, por lo que se determinó un autorizado modificado de 149 millones 383.5 miles de pesos, de los cuales se recaudaron 151 millones 827.5 miles de pesos, determinando una variación de menos por 2 millones 444 mil pesos, lo que representó el 1.6 por ciento de variación con respecto del presupuesto autorizado.

OTROS INGRESOS Y BENEFICIOS

Se recaudaron 13 millones 223.4 miles de pesos. El importe recaudado es resultado principalmente de Pasivos que se generan como Resultado de Erogaciones que se Devenguen en el Ejercicio Fiscal pero que quedan Pendientes de Liquidar al Cierre del mismo por 4 millones 922.7 miles de pesos, así como el convenio con el Consejo Mexiquense de Ciencia y Tecnología (COMECyT) por 5 millones 782 mil pesos.

UTVT

Universidad Tecnológica del Valle de Toluca Estado Analítico del Ejercicio del Presupuesto de Egresos Clasificación por Objeto del Gasto (Capítulo y Concepto) Del 1 de Enero al 31 de Diciembre de 2021 (Miles de Pesos)						
Concepto	Egresos					Subejercicio 6 = (3 - 4)
	Aprobado 1	Ampliaciones/ (Reducciones) 2	Modificado 3 = (1 + 2)	Devengado 4	Pagado 5	
Servicios Personales	115,819.9	8,025.2	123,845.1	116,699.8	116,699.8	7,145.3
Remuneraciones al Personal de Carácter Permanente	81,300.3	6,182.4	75,117.9	69,772.7	69,772.7	5,345.2
Remuneraciones al Personal de Carácter Transitorio	.0	.0	.0	.0	.0	.0
Remuneraciones Adicionales y Especiales	12,690.4	6,122.9	18,813.3	18,659.0	18,659.0	154.3
Seguridad Social	13,315.7	5,344.0	18,659.7	17,401.9	17,401.9	1,257.8
Otras Prestaciones Sociales y Económicas	7,402.4	1,845.6	9,248.0	8,860.1	8,860.1	387.9
Previsiones	.0	.0	.0	.0	.0	.0
Pago de Estímulos a Servidores Públicos	1,111.1	895.1	2,006.2	2,006.1	2,006.1	.1
Materiales y Suministros	7,156.5	-366.3	6,790.2	6,676.8	6,676.8	113.4
Materiales de Administración, Emisión de Documentos y Artículos Oficiales	2,111.5	-481.9	1,629.6	1,600.4	1,600.4	29.2
Alimentos y Utensilios	10.1	-10.1	.0	.0	.0	.0
Materias Primas y Materiales de Producción y Comercialización	.0	116.0	116.0	116.0	116.0	.0
Materiales y Artículos de Construcción y de Reparación	1,568.3	150.8	1,719.1	1,682.2	1,682.2	36.9
Productos Químicos, Farmacéuticos y de Laboratorio	1,251.9	-113.4	1,138.5	1,138.5	1,138.5	.0
Combustibles, Lubricantes y Aditivos	456.2	-33.9	422.3	375.7	375.7	46.6
Vestuario, Blancos, Prendas de Protección y Artículos Deportivos	283.4	-218.8	64.6	63.9	63.9	.7
Materiales y Suministros Para Seguridad	.0	.0	.0	.0	.0	.0
Herramientas, Refacciones y Accesorios Menores	1,475.1	225.0	1,700.1	1,700.1	1,700.1	.0
Servicios Generales	28,167.2	-1,979.8	26,187.4	25,466.7	25,466.7	720.7
Servicios Básicos	2,842.0	-736.0	2,106.0	2,099.6	2,099.6	6.4
Servicios de Arrendamiento	451.1	-187.4	263.7	263.7	263.7	.0
Servicios Profesionales, Científicos, Técnicos y Otros Servicios	4,113.6	2,994.5	7,108.1	7,093.8	7,093.8	14.3
Servicios Financieros, Bancarios y Comerciales	1,082.6	321.1	1,403.7	1,403.7	1,403.7	.0
Servicios de Instalación, Reparación, Mantenimiento y Conservación	8,037.4	891.5	8,928.9	8,924.4	8,924.4	4.5
Servicios de Comunicación Social y Publicidad	438.6	-284.7	153.9	122.6	122.6	31.3
Servicios de Traslado y Viáticos	615.1	-607.8	7.3	7.3	7.3	.0
Servicios Oficiales	195.1	20.9	216.0	216.1	216.1	-1
Otros Servicios Generales	10,391.7	-4,391.9	5,999.8	5,335.5	5,335.5	664.3
Transferencias, Asignaciones, Subsidios y Otras Ayudas	4,210.8	-886.6	3,324.2	2,241.1	2,192.2	1,083.1
Transferencias Internas y Asignaciones al Sector Público	.0	.0	.0	.0	.0	.0
Transferencias al Resto del Sector Público	.0	.0	.0	.0	.0	.0
Subsidios y Subvenciones	.0	.0	.0	.0	.0	.0
Ayudas Sociales	4,210.8	-886.6	3,324.2	2,241.1	2,192.2	1,083.1
Pensiones y Jubilaciones	.0	.0	.0	.0	.0	.0
Transferencias a Fideicomisos, Mandatos y Otros Análogos	.0	.0	.0	.0	.0	.0
Transferencias a la Seguridad Social	.0	.0	.0	.0	.0	.0
Donativos	.0	.0	.0	.0	.0	.0
Transferencias al Exterior	.0	.0	.0	.0	.0	.0
Bienes Muebles, Inmuebles e Intangibles	.0	4,000.0	4,000.0	4,000.0	.0	.0
Mobiliario y Equipo de Administración	.0	4,000.0	4,000.0	4,000.0	.0	.0
Mobiliario y Equipo Educativo y Recreativo	.0	.0	.0	.0	.0	.0
Equipo e Instrumental Médico y de Laboratorio	.0	.0	.0	.0	.0	.0
Vehículos y Equipo de Transporte	.0	.0	.0	.0	.0	.0
Equipo de Defensa y Seguridad	.0	.0	.0	.0	.0	.0
Maquinaria, Otros Equipos y Herramientas	.0	.0	.0	.0	.0	.0
Activos Biológicos	.0	.0	.0	.0	.0	.0
Bienes Inmuebles	.0	.0	.0	.0	.0	.0
Activos Intangibles	.0	.0	.0	.0	.0	.0
Inversión Pública	.0	.0	.0	.0	.0	.0
Obra Pública en Bienes de Dominio Público	.0	.0	.0	.0	.0	.0
Obra Pública en Bienes Propios	.0	.0	.0	.0	.0	.0
Proyectos Productivos y Acciones de Fomento	.0	.0	.0	.0	.0	.0
Inversiones Financieras y Otras Provisiones	.0	.0	.0	.0	.0	.0
Inversiones Para el Fomento de Actividades Productivas	.0	.0	.0	.0	.0	.0
Acciones y Participaciones de Capital	.0	.0	.0	.0	.0	.0
Compra de Títulos y Valores	.0	.0	.0	.0	.0	.0
Concesión de Préstamos	.0	.0	.0	.0	.0	.0
Inversiones en Fideicomisos, Mandatos y Otros Análogos	.0	.0	.0	.0	.0	.0
Otras Inversiones Financieras	.0	.0	.0	.0	.0	.0
Provisiones para Contingencias y Otras Erogaciones Especiales	.0	.0	.0	.0	.0	.0
Participaciones y Aportaciones	.0	.0	.0	.0	.0	.0
Participaciones	.0	.0	.0	.0	.0	.0
Aportaciones	.0	.0	.0	.0	.0	.0
Convenios	.0	.0	.0	.0	.0	.0
Deuda Pública	.0	5,589.8	5,589.8	5,589.8	5,589.8	.0
Amortización de la Deuda Pública	.0	.0	.0	.0	.0	.0
Intereses de la Deuda Pública	.0	.0	.0	.0	.0	.0
Comisiones de la Deuda Pública	.0	.0	.0	.0	.0	.0
Gastos de la Deuda Pública	.0	.0	.0	.0	.0	.0
Costo por Coberturas	.0	.0	.0	.0	.0	.0
Apoyos Financieros	.0	.0	.0	.0	.0	.0
Adeudos de Ejercicios Fiscales Anteriores	.0	5,589.8	5,589.8	5,589.8	5,589.8	.0
Total del Gasto	155,354.4	14,382.3	169,736.7	160,674.2	156,625.3	9,062.5

Universidad Tecnológica del Valle de Toluca
Estado Analítico del Ejercicio del Presupuesto de Egresos
Clasificación Económica (por Tipo de Gasto)
Del 1 de Enero al 31 de Diciembre de 2021
(Miles de Pesos)

Concepto	Egresos					Subejercicio 6 = (3 - 4)
	Aprobado	Ampliaciones/ (Reducciones)	Modificado	Devengado	Pagado	
	1	2	3 = (1 + 2)	4	5	
Gasto Corriente	155,354.4	4,792.5	160,146.9	151,084.4	151,035.5	9,062.5
Gasto de Capital		4,000.0	4,000.0	4,000.0	-	-
Amortización de la Deuda y Disminución de Pasivos		5,589.8	5,589.8	5,589.8	5,589.8	-
Pensiones y Jubilaciones			-			-
Participaciones			-			-
Total del Gasto	155,354.4	14,382.3	169,736.7	160,674.2	156,625.3	9,062.5

Universidad Tecnológica del Valle de Toluca
Estado Analítico del Ejercicio del Presupuesto de Egresos
Clasificación Administrativa
Del 1 de Enero al 31 de Diciembre de 2021
(Miles de Pesos)

Concepto	Egresos					Subejercicio 6 = (3 - 4)
	Aprobado	Ampliaciones/ (Reducciones)	Modificado	Devengado	Pagado	
	1	2	3 = (1 + 2)	4	5	
Entidades Paraestatales y Fideicomisos No Empresariales y No Financieros	155,354.4	14,382.3	169,736.7	160,674.2	156,625.3	9,062.5
Instituciones Públicas de Seguridad Social			-			-
Entidades Paraestatales Empresariales No Financieras con Participación Estatal Mayoritaria			-			-
Fideicomisos Empresariales No Financieros con Participación Estatal Mayoritaria			-			-
Entidades Paraestatales Empresariales Financieras Monetarias con Participación Estatal Mayoritaria			-			-
Entidades Paraestatales Empresariales Financieras No Monetarias con Participación Estatal Mayoritaria			-			-
Fideicomisos Financieros Públicos con Participación Estatal Mayoritaria			-			-
Total del Gasto	155,354.4	14,382.3	169,736.7	160,674.2	156,625.3	9,062.5

Universidad Tecnológica del Valle de Toluca
Estado Analítico del Ejercicio del Presupuesto de Egresos
Clasificación Administrativa
Del 1 de Enero al 31 de Diciembre de 2021
(Miles de Pesos)

Concepto	Egresos					Subejercicio
	Aprobado	Ampliaciones/ (Reducciones)	Modificado	Devengado	Pagado	
	1	2	3 = (1 + 2)	4	5	
210C25 Universidad Tecnológica del Valle de Toluca	155,354.4	14,382.3	169,736.7	160,674.2	156,625.3	9,062.5
Total del Gasto	155,354.4	14,382.3	169,736.7	160,674.2	156,625.3	9,062.5

Universidad Tecnológica del Valle de Toluca
Estado Analítico del Ejercicio del Presupuesto de Egresos
Clasificación Administrativa
Del 1 de Enero al 31 de Diciembre de 2021
(Miles de pesos)

Concepto	Egresos					Subejercicio
	Aprobado	Ampliaciones/ (Reducciones)	Modificado	Devengado	Pagado	
	1	2	3 = (1 + 2)	4	5	
Poder Ejecutivo	155,354.4	14,382.3	169,736.7	160,674.2	156,625.3	9,062.5
Poder Legislativo			-			-
Poder Judicial			-			-
Órganos Autónomos			-			-
Total del Gasto	155,354.4	14,382.3	169,736.7	160,674.2	156,625.3	9,062.5

CUENTA PÚBLICA DEL GOBIERNO, ORGANISMOS AUXILIARES Y AUTÓNOMOS DEL ESTADO DE MÉXICO 2021

Universidad Tecnológica del Valle de Toluca
Estado Analítico del Ejercicio del Presupuesto de Egresos
Clasificación Funcional (Finalidad y Función)
Del 1 de Enero al 31 de Diciembre de 2021
(Miles de Pesos)

Concepto	Egresos					Subejercicio 6 = (3 - 4)
	Aprobado	Ampliaciones/ (Reducciones)	Modificado	Devengado	Pagado	
	1	2	3 = (1 + 2)	4	5	
Gobierno	1,076.1	-	1,076.1	1,066.6	1,066.6	9.5
Legislación			-			-
Justicia			-			-
Coordinación de la Política de Gobierno	1,076.1		1,076.1	1,066.6	1,066.6	9.5
Relaciones Exteriores			-			-
Asuntos Financieros y Hacendarios			-			-
Seguridad Nacional			-			-
Asuntos de Orden Público y de Seguridad Interior			-			-
Otros Servicios Generales			-			-
Desarrollo Social	154,278.3	8,792.5	163,070.8	154,017.8	149,968.9	9,053.0
Protección Ambiental			-			-
Vivienda y Servicios a la Comunidad			-			-
Salud			-			-
Recreación, Cultura y Otras Manifestaciones Sociales	-	-	-	-	-	-
Educación	154,278.3	8,792.5	163,070.8	154,017.8	149,968.9	9,053.0
Protección Social			-			-
Otros Asuntos Sociales			-			-
Desarrollo Económico	-	-	-	-	-	-
Asuntos Económicos, Comerciales y Laborales en General			-			-
Agropecuaria, Silvicultura, Pesca y Caza			-			-
Combustibles y Energía			-			-
Minería, Manufacturas y Construcción			-			-
Transporte			-			-
Comunicaciones			-			-
Turismo			-			-
Ciencia, Tecnología e Innovación			-			-
Otras Industrias y Otros Asuntos Económicos			-			-
Otras no Clasificadas en Funciones Anteriores	-	5,589.8	5,589.8	5,589.8	5,589.8	-
Transacciones de la Deuda Pública / Costo Financiero de la Deuda			-			-
Transferencias, Participaciones y Aportaciones entre Diferentes Niveles y Órdenes de Gobierno			-			-
Saneamiento del Sistema Financiero			-			-
Adeudos de Ejercicios Fiscales Anteriores		5,589.8	5,589.8	5,589.8	5,589.8	-
Total del Gasto	155,354.4	14,382.3	169,736.7	160,674.2	156,625.3	9,062.5

Universidad Tecnológica del Valle de Toluca
Endeudamiento Neto
Del 1 de Enero al 31 de Diciembre de 2021
(Miles de Pesos)

Identificación de Crédito o Instrumento	Contratación/Colocación	Amortización	Endeudamiento Neto
	A	B	C = A - B
Créditos Bancarios			
			-
			-
			-
			-
			-
			-
Total Créditos Bancarios	-	-	-
Otros Instrumentos de Deuda			
			-
			-
			-
			-
			-
Total Otros Instrumentos de Deuda	-	-	-
TOTAL	-	-	-

NO Aplica

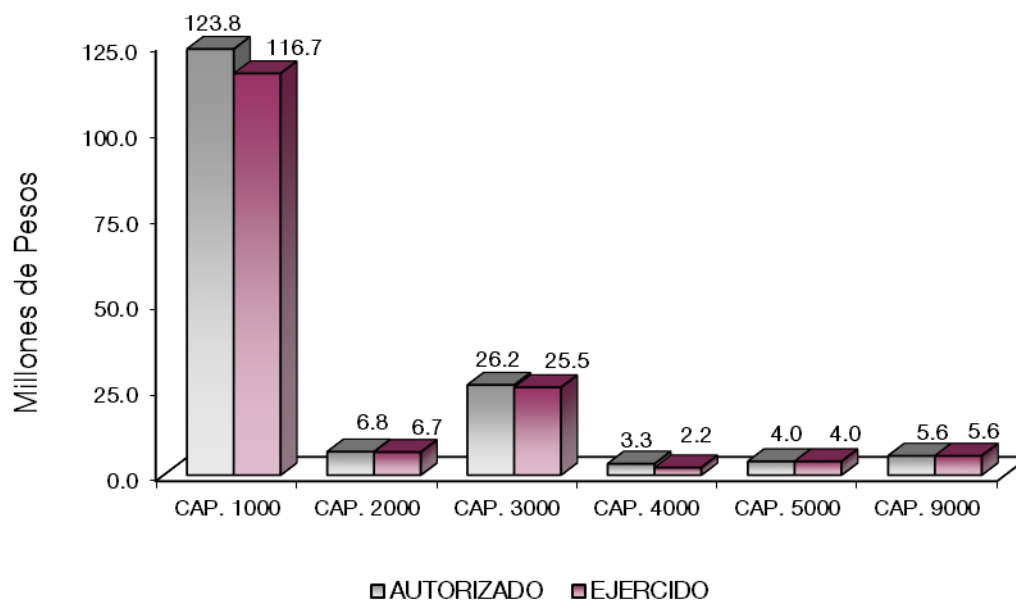
Universidad Tecnológica del Valle de Toluca
Intereses de la Deuda
Del 1 de Enero al 31 de Diciembre de 2021
(Miles de Pesos)

Identificación de Crédito o Instrumento	Devengado	Pagado
Créditos Bancarios		
Total de Intereses de Créditos Bancarios	-	-
Otros Instrumentos de Deuda		
Total de Intereses de Otros Instrumentos de Deuda	-	-
TOTAL	-	-

NO Aplica

Universidad Tecnológica del Valle de Toluca
EGRESOS POR CAPÍTULO
(Miles de Pesos)

EGRESOS	AUTORIZADO	ASIGNADO	PRESUPUESTO 2021		TOTAL AUTORIZADO	EJERCIDO	VARIACIÓN	
			ASIGNACIONES Y/O AMPLIACIONES	REDUCCIONES Y/O DISMINUCIONES			IMPORTE	%
Servicios Personales	108,492.9	115,819.9	39,314.0	31,288.8	123,845.1	116,699.8	7,145.3	5.8
Materiales y Suministros	7,156.5	7,156.5	3,830.4	4,196.7	6,790.2	6,676.8	113.4	1.7
Servicios Generales	27,829.7	28,167.2	17,068.9	19,048.7	26,187.4	25,466.7	720.7	2.8
Transferencias, Asignaciones, Subsidios y Otras Ayudas	4,210.8	4,210.8	1,645.9	2,532.5	3,324.2	2,241.1	1,083.1	32.6
Bienes Muebles, Inmuebles e Intangibles			4,000.0		4,000.0	4,000.0		
Deuda Pública			5,589.8		5,589.8	5,589.8		
T O T A L	147,689.9	155,354.4	71,449.0	57,066.7	169,736.7	160,674.2	9,062.5	5.3



NOTAS AL PRESUPUESTO DE EGRESOS

EGRESOS

El presupuesto aprobado ascendió a 155 millones 354.4 miles de pesos, posteriormente se autorizaron ampliaciones, cancelaciones y traspasos netos de más por 14 millones 382.3 miles de pesos, por lo que se determinó un presupuesto modificado de 169 millones 736.7 miles de pesos, de los cuales se ejercieron 160 millones 674.2 miles pesos, obteniendo un subejercicio de 9 millones 62.5 miles de pesos, lo que representó el 5.3 por ciento al monto autorizado.

SERVICIOS PERSONALES

Para este capítulo se autorizó un presupuesto de 115 millones 819.9 miles de pesos, posteriormente se autorizaron ampliaciones y traspasos netos de más por 8 millones 25.2 miles de pesos, lo que determinó un presupuesto modificado de 123 millones 845.1 miles de pesos. De los cuales se ejercieron 116 millones 699.8 miles de pesos, obteniendo un subejercicio de 7 millones 145.3 miles de pesos, lo que representó el 5.8 por ciento menos respecto al monto autorizado.

MATERIALES Y SUMINISTROS

Para este capítulo se autorizó un presupuesto de 7 millones 156.5 miles de pesos, posteriormente se autorizaron cancelaciones y traspasos netos de menos 366.3 miles de pesos, lo que determinó un presupuesto modificado de 6 millones 790.2 miles de pesos. De los cuales se ejercieron 6 millones 676.8 miles de pesos, obteniendo un subejercicio 113.4 miles de pesos, lo que representó el 1.7 por ciento menos respecto al monto autorizado.

SERVICIOS GENERALES

Para este capítulo se autorizó un presupuesto de 28 millones 167.2 miles de pesos, posteriormente se autorizaron cancelaciones y traspasos netos de menos 1 millón 979.8 miles de pesos, lo que determinó un presupuesto modificado de 26 millones 187.4 miles de pesos. De los cuales se ejercieron 25 millones 466.7 miles de pesos, obteniendo un subejercicio de 720.7 miles de pesos, lo que representó el 2.8 por ciento menos respecto al monto autorizado.

TRANSFERENCIAS, ASIGNACIONES, SUBSIDIOS Y OTRAS AYUDAS

Para este capítulo se autorizó un presupuesto de 4 millones 210.8 miles de pesos, posteriormente se autorizaron ampliaciones, cancelaciones y traspasos netos de menos 886.6 miles de pesos, lo que determinó un presupuesto modificado de 3 millones 324.2 miles de pesos. De los cuales se ejercieron 2 millones 241.1 miles de pesos, obteniendo un subejercicio de 1 millón 83.1 miles de pesos, lo que representó el 32.6 por ciento respecto al monto autorizado.

BIENES MUEBLES, INMUEBLES E INTANGIBLES

Para este capítulo se autorizó una ampliación por 4 millones de pesos, los cuales se ejercieron en su totalidad.

DEUDA PÚBLICA

Para este capítulo se autorizaron ampliaciones de 5 millones 589.8 miles de pesos, los cuales se ejercieron en su totalidad, por conceptos de pasivos derivados de erogaciones devengadas y pendientes de ejercicios anteriores.

CUENTA PÚBLICA DEL GOBIERNO, ORGANISMOS AUXILIARES Y AUTÓNOMOS DEL ESTADO DE MÉXICO 2021

INFORMACIÓN PRESUPUESTAL

Universidad Tecnológica del Valle de Toluca
EGRESOS POR OBJETO DEL GASTO
(Miles de Pesos)

CAPÍTULO Y OBJETO DEL GASTO	PRESUPUESTO 2021						VARIACIÓN
	AUTORIZADO	ASIGNADO	ASIGNACIONES Y/O AMPLIACIONES	REDUCCIONES Y/O DISMINUCIONES	TOTAL AUTORIZADO	EJERCIDO	
SERVICIOS PERSONALES	108,492.9	115,819.9	39,314.0	31,288.8	123,845.1	116,699.8	7,145.3
Sueldo Base	56,574.9	60,243.6	9,139.1	18,021.5	51,361.2	47,773.5	3,587.7
Hora clase	19,299.2	21,056.7	9,855.0	7,155.0	23,756.7	21,999.2	1,757.5
Prima Vacacional	3,714.7	3,727.8	2,104.2	1,266.9	4,565.1	4,565.1	
Aguinaldo	7,264.7	7,259.3	4,670.5	14.5	11,915.3	11,915.1	.2
Gratificación	365.9	387.6	331.1	128.0	590.7	569.0	21.7
Gratificación por Convenio	1,181.6	1,315.7	987.9	561.2	1,742.4	1,609.8	132.6
Aportaciones de Servicio de Salud	5,625.6	6,228.2	2,604.2	3.2	8,829.2	8,233.1	596.1
Aportaciones al Sistema Solidario de Reparto	4,222.1	4,669.2	1,568.1	2.4	6,234.9	5,792.1	442.8
Aportaciones del Sistema de Capitalización individual	876.2	973.4	505.5	.6	1,478.3	1,382.3	96.0
Aportaciones para Financiar los Gastos Generales de Administración del ISSEMYM	491.4	547.3	287.3	.3	834.3	779.3	55.0
Aportaciones para Riesgo de Trabajo	709.1	795.0	560.4	72.5	1,282.9	1,214.9	68.0
Seguros y Fianzas	102.7	102.7		102.7			
Cuotas para Fondo de Retiro	112.7	112.7	102.5	56.4	158.8	157.9	.9
Seguro de Separación Individualizado	1,090.9	1,090.9	900.0	316.1	1,674.8	1,674.8	
Liquidaciones por Indemnizaciones, por Sueldos y Salarios Caidos	599.7	633.4	455.0	543.3	545.1	545.0	.1
Estudios de postgrado	271.8	271.8		271.8			
Otros Gastos Derivados de Convenio	2,144.5	2,236.8	721.1	241.6	2,716.3	2,613.2	103.1
Becas institucionales	462.0	462.0	3.9	460.3	5.6	5.5	.1
Elaboración de tesis	1.2	1.2		1.2			
Despensa	2,270.9	2,593.5	2,512.1	958.2	4,147.4	3,863.9	283.5
Reconocimiento a Servidores Públicos	1,111.1	1,111.1	2,006.1	1,111.1	2,006.1	2,006.1	
MATERIALES Y SUMINISTROS	7,156.5	7,156.5	3,830.4	4,196.7	6,790.2	6,676.8	113.4
Materiales y Útiles de Oficina	545.4	545.4		190.0	355.4	326.3	29.1
Enseres de Oficina	25.1	25.1	79.9	5.2	99.8	99.8	
Material y Útiles de Imprenta y Reproducción	435.4	435.4	1.4	121.4	315.4	315.4	
Material de Foto, Cine y Grabación			16.9		16.9	16.9	
Materiales y Útiles para el Procesamiento en Equipos y Bienes Informáticos	690.0	690.0	126.2	48.9	767.3	767.3	
Material de Información	3.4	3.4	40.1		43.5	43.4	.1
Material y Enseres de Limpieza	99.1	99.1	26.6	95.9	29.8	29.8	
Material Didáctico	56.3	56.3		56.3			
Material para Identificación y Registro	256.8	256.8		255.3	1.5	1.5	
Utensilios para el Servicio de Alimentación	10.1	10.1		10.1			
Productos químicos, farmacéuticos y de laboratorio adquiridos como materia prima			116.0		116.0	116.0	
Productos minerales no metálicos			99.1		99.1	99.1	
Madera y productos de madera			1.6		1.6	1.6	
Vidrio y productos de vidrio	38.5	38.5		38.5			
Material Eléctrico y Electrónico	776.6	776.6	192.3	329.4	639.5	602.7	36.8
Artículos metálicos para la construcción			5.8		5.8	5.8	
Materiales Complementarios	131.9	131.9		131.9			
Material de Señalización	24.6	24.6	65.3	3.0	86.9	86.9	
Árboles y Plantas de Ornato	11.6	11.6		11.6			
Materiales de Construcción	256.5	256.5	361.2	6.9	610.8	610.8	
Estructuras y Manufacturas para Todo Tipo de Construcción	328.7	328.7		53.3	275.4	275.4	
Sustancias Químicas	255.1	255.1	553.2	219.7	588.6	588.5	.1
Plaguicidas, abonos y fertilizantes	60.9	60.9		48.1	12.8	12.8	
Medicinas y Productos Farmacéuticos	298.5	298.5		119.1	179.4	179.4	
Materiales, Accesorios y Suministros Médicos	208.5	208.5	81.6		290.1	290.1	
Materiales, Accesorios y Suministros de Laboratorio	428.8	428.8	581.0	973.0	36.8	36.8	
Fibras sintéticas, hules, plásticos y derivados			1.0		1.0	1.0	
Otros productos químicos			29.8		29.8	29.8	
Combustibles, Lubrificantes y Aditivos	456.2	456.2	9.9	43.8	422.3	375.7	46.6
Vestuario y Uniformes	198.5	198.5	161.2	359.7			
Prendas de Seguridad y Protección Personal	55.9	55.9	10.8	48.4	18.3	18.2	.1
Productos textiles			46.3		46.3	45.8	.5
Biancos y Otros Productos Textiles	29.0	29.0		29.0			
Refacciones, Accesorios y Herramientas	724.0	724.0	17.8	663.0	78.8	78.8	
Refacciones y Accesorios Menores de Edificios	123.2	123.2	4.5	18.0	109.7	109.7	
Refacciones y Accesorios para Equipo de Cómputo	404.2	404.2	489.4	251.4	642.2	642.2	
Refacciones y Accesorios Menores de Equipo e Instrumental Médico y de Laboratorio			140.5	2.8	137.7	137.7	
Refacciones y Accesorios Menores para Equipo de Transporte			2.8		2.8	2.8	
Artículos para la Extinción de Incendios			82.7		82.7	82.7	
Otros Enseres	223.7	223.7	485.5	63.0	646.2	646.1	.1

UTVT

CAPÍTULO Y OBJETO DEL GASTO	PRESUPUESTO 2021						EJERCIDO	VARIACIÓN
	AUTORIZADO	ASIGNADO	ASIGNACIONES Y/O AMPLIACIONES	REDUCCIONES Y/O DISMINUCIONES	TOTAL AUTORIZADO			
SERVICIOS GENERALES	27,829.7	28,167.2	17,068.9	19,048.7	26,187.4	25,466.7	720.7	
Servicio de Energía Eléctrica	893.8	947.3	496.6	432.3	1,011.6	1,011.6		
Servicio de Agua			24.0	2.7	21.3	21.3		
Servicio de Telefonía Convencional	165.0	177.4	20.7	99.9	98.2	98.2		
Servicios de Radiolocalización y Telecomunicación		.6	7.7	1.2	7.1	7.1		
Servicios de Acceso a Internet	1,551.4	1,701.5	371.4	1,105.0	967.9	961.5	6.4	
Servicio Postal y Telegráfico	15.2	15.2		15.2				
Arrendamiento de Vehículos	195.0	195.0		195.0				
Arrendamiento de Maquinaria y Equipo	197.1	256.0	159.8	152.1	263.7	263.7		
Arrendamiento de Activos Intangibles								
Asesorías Asociadas a Convenios o Acuerdos	685.3	685.3	1,081.3	159.3	1,607.3	1,607.3		
Servicios Informáticos	12.5	12.5	22.7	16.9	18.3	18.3		
Capacitación	436.8	436.8	486.9	371.7	552.0	552.0		
Servicios de Apoyo Administrativo y Fotocopiado			.8		.8	.8		
Servicios de Vigilancia	2,978.9	2,978.9	2,620.5	744.8	4,854.6	4,840.6	14.0	
Servicios Profesionales			74.8		74.8	74.8		
Servicios Bancarios y Financieros	226.5	283.5	246.7	220.8	309.4	309.4		
Seguros y Fianzas	799.1	799.1	1,007.0	711.7	1,094.4	1,094.3	.1	
Reparación y Mantenimiento de Inmuebles	1,297.7	1,297.7	792.5	1,108.0	982.2	982.2		
Adaptación de locales, almacenes, bodegas y edificios	988.7	988.7		988.7				
Reparación, Mantenimiento e Instalación de Mobiliario y Equipo de Oficina	1,101.5	1,101.6	14.9	1,090.9	25.6	25.6		
Reparación, Instalación y Mantenimiento de Bienes Informáticos Microfilmación y Tecn	554.8	554.8	35.7	506.6	83.9	83.8	.1	
Reparación, Instalación y Mantenimiento de Equipo Médico y de Laboratorio			607.2	.8	606.4	606.4		
Reparación y Mantenimiento de Vehículos Terrestres, Aéreos y Lacustres	224.6	224.6	139.1	209.6	154.1	154.1		
Reparación, Instalación y Mantenimiento de Máquinaria, Equipo Industrial y Diverso	990.4	990.4	266.1	950.2	306.3	306.3		
Servicios de Lavandería, Limpieza e Higiene	2,795.8	2,795.8	4,411.4	757.7	6,449.5	6,445.0	4.5	
Servicios de Fumigación	83.9	83.9	256.4	19.4	320.9	320.9		
Gastos de Publicidad y Propaganda			96.1		96.1	96.1		
Publicaciones Oficiales y de Información en General para Difusión	438.6	438.6	6.0	386.8	57.8	26.6	31.2	
Transportación Aérea	96.8	96.8		96.8				
Gastos de Traslado por Vía Terrestre	119.8	119.8		119.7	.1		.1	
Gastos de alimentación en territorio nacional	162.8	162.8		162.6	.2	.1	.1	
Gastos de hospedaje en territorio nacional	132.4	132.4		132.4				
Gastos de alimentación en el extranjero	2.5	2.5		2.5				
Otros Servicios de Traslado y Hospedaje	100.9	100.9	3.6	97.4	7.1	7.1		
Gastos de Ceremonias Oficiales y de Orden Social	3.8	3.8	230.9	18.6	216.1	216.1		
Espectáculos Cívicos y Culturales	6.0	6.0		6.0				
Congresos y Convenciones	112.9	112.9		112.9				
Exposiciones y Ferias	72.5	72.4		72.4				
Otros impuestos y derechos	1,529.8	1,529.8	1,299.3	586.1	2,243.0	2,205.3	37.7	
Impuesto sobre erogaciones por remuneraciones al trabajo personal	1,921.3	1,921.3	1,202.2	168.4	2,955.1	2,915.1	40.0	
Cuotas y suscripciones	40.9	40.8	93.6	40.8	93.6	93.6		
Gastos de servicios menores	6,872.9	6,877.9	993.0	7,162.9	708.0	121.5	586.5	
Inscripciones y arbitrajes	21.9	21.9		21.9				
TRANSFERENCIAS, ASIGNACIONES, SUBSIDIOS Y OTRAS AYUDAS	4,210.8	4,210.8	1,645.9	2,532.5	3,324.2	2,241.1	1,083.1	
Gastos Relacionados con Actividades Culturales, Deportivas y de Ayuda Extraordinaria	1,211.3	1,211.3	129.9	451.9	889.3	719.1	170.2	
Gastos por Servicios de Traslado de Personas			1.4		1.4	1.4		
Becas	2,999.5	2,999.5	1,176.6	2,080.6	2,095.5	1,247.2	848.3	
Capacitación			29.5		29.5	29.5		
Premios, recompensas y pensión recreativa estudiantil			210.0		210.0	195.0	15.0	
Ayudas sociales a actividades científicas o académicas			98.5		98.5	48.9	49.6	
BIENES MUEBLES, INMUEBLES E INTANGIBLES			4,000.0		4,000.0	4,000.0		
Bienes Informáticos			4,000.0		4,000.0	4,000.0		
DEUDA PÚBLICA			5,589.8		5,589.8	5,589.8		
Por el Ejercicio Inmediato Anterior			5,589.8		5,589.8	5,589.8		
T O T A L	147,689.9	155,354.4	71,449.0	57,066.7	169,736.7	160,674.2	9,062.5	

INFORMACIÓN PROGRAMÁTICA

U T V T

Universidad Tecnológica del Valle de Toluca
Gasto por Categoría Programática
Del 1 de Enero al 31 de Diciembre de 2021
(Miles de Pesos)

Concepto	Egresos					Subejercicio 6=(3 - 4)
	Aprobado	Ampliaciones/ (Reducciones)	Modificado	Devengado	Pagado	
	1	2	3=(1 + 2)	4	5	
Programas	155,354.4	8,792.5	164,146.9	155,084.4	151,035.5	9,062.5
Subsidios: Sector Social y Privado o Entidades Federativas y Municipios	-	-	-	-	-	-
Sujetos a Reglas de Operación			-			-
Otros Subsidios			-			-
Desempeño de las Funciones	155,354.4	8,792.5	164,146.9	155,084.4	151,035.5	9,062.5
Prestación de Servicios Públicos	155,354.4	8,792.5	164,146.9	155,084.4	151,035.5	9,062.5
Provisión de Bienes Públicos		-	-	-	-	-
Planeación, Seguimiento y Evaluación de Políticas Públicas			-			-
Promoción y Fomento			-			-
Regulación y Supervisión			-			-
Funciones de las Fuerzas Armadas (Únicamente Gobierno Federal)			-			-
Específicos			-			-
Proyectos de Inversión			-			-
Administrativos y de Apoyo	-	-	-	-	-	-
Apoyo al Proceso Presupuestario y para Mejorar la Eficiencia Institucional			-			-
Apoyo a la Función Pública y al Mejoramiento de la Gestión			-			-
Operaciones Ajenas			-			-
Compromisos	-	-	-	-	-	-
Obligaciones de Cumplimiento de Resolución Jurisdiccional			-			-
Desastres Naturales			-			-
Obligaciones	-	-	-	-	-	-
Pensiones y Jubilaciones			-			-
Aportaciones a la Seguridad Social			-			-
Aportaciones a Fondos de Estabilización			-			-
Aportaciones a Fondos de Inversión y Reestructura de Pensiones			-			-
Programa de Gasto Federalizado (Gobierno Federal)	-	-	-	-	-	-
Gasto Federalizado			-			-
Participaciones a Entidades Federativas y Municipios			-			-
Costo Financiero, Deuda o Apoyos a Deudores y Ahorradores de la Banca			-			-
Adeudos de Ejercicios Fiscales Anteriores		5,589.8	5,589.8	5,589.8	5,589.8	-
Total del Gasto	155,354.4	14,382.3	169,736.7	160,674.2	156,625.3	9,062.5

El Plan de Desarrollo del Estado de México 2017-2023, es un instrumento prospectivo con una visión hacia 2030. En él se concentran las bases para la elaboración de los programas sectoriales, especiales y regionales que delinearán de manera más puntual y detallada los pasos para el cumplimiento de los objetivos establecidos, así como los planes específicos de inversión que permitirán realizar la proyección de los recursos financieros. Este esfuerzo colectivo plasma los retos y desafíos de la agenda gubernamental con un profundo sentido de responsabilidad y con el compromiso de lograr un desarrollo democrático.

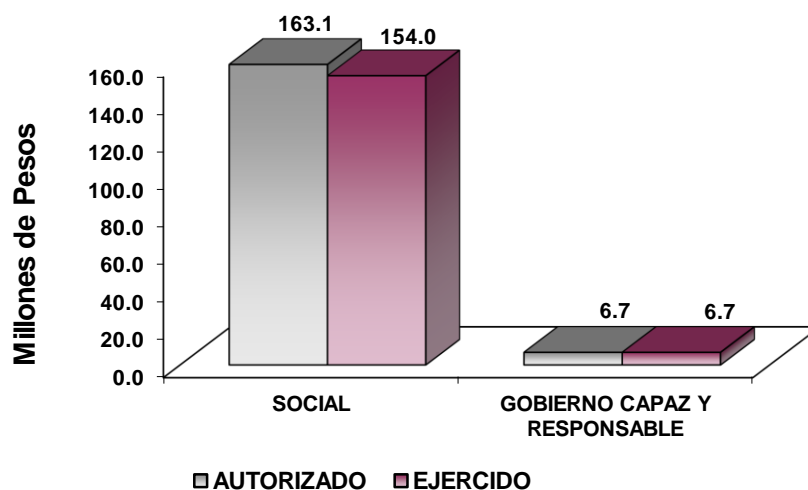
SOCIAL

Programas de nueva generación para disminuir la desigualdad. El Gobierno del Estado de México considera prioritario desarrollar y conservar familias fuertes, promover el empleo y proteger el ingreso, particularmente el de las mujeres. En correspondencia con la Agenda 2030, el logro de estos propósitos influirá directa e indirectamente el cumplimiento de las metas globales que contribuirán a disminuir la pobreza y el hambre; procurarán el acceso a una vivienda y a servicios básicos adecuados; reducirán las desigualdades y la discriminación; promoverán una educación inclusiva, equitativa y de calidad, así como una vida sana y en general el bienestar. Diagnóstico: Pobreza y Hambre en el Estado de México.

GOBIERNO CAPAZ Y RESPONSABLE

El reto de los gobiernos actuales versa sobre la eficacia en solucionar los problemas endémicos que aquejan a las sociedades modernas y uno de los mayores retos es hacerlo con apego al Estado de Derecho, ya que éste aporta las normas y los valores fundamentales que rigen la convivencia social, así como los derechos y obligaciones de los actores sociales y políticos.

Universidad Tecnológica del Valle de Toluca								
EGRESOS POR PILAR Y/O EJE TRANSVERSAL								
(Miles de Pesos)								
PILAR Y/O EJE TRANSVERSAL	AUTORIZADO	PRESUPUESTO 2021			TOTAL AUTORIZADO	EJERCIDO	VARIACIÓN	
		ASIGNADO	ASIGNACIONES Y/O AMPLIACIONES	REDUCCIONES Y/O DISMINUCIONES			IMPORTE	%
Social	146,719.0	154,278.3	65,202.5	56,409.9	163,070.9	154,017.8	9,053.1	5.6
Gobierno Capaz y Responsable	970.9	1,076.1	6,246.5	656.8	6,665.8	6,656.4	9.4	.1
T O T A L	147,689.9	155,354.4	71,449.0	57,066.7	169,736.7	160,674.2	9,062.5	5.3
	=====	=====	=====	=====	=====	=====	=====	=====



FINALIDAD

GOBIERNO

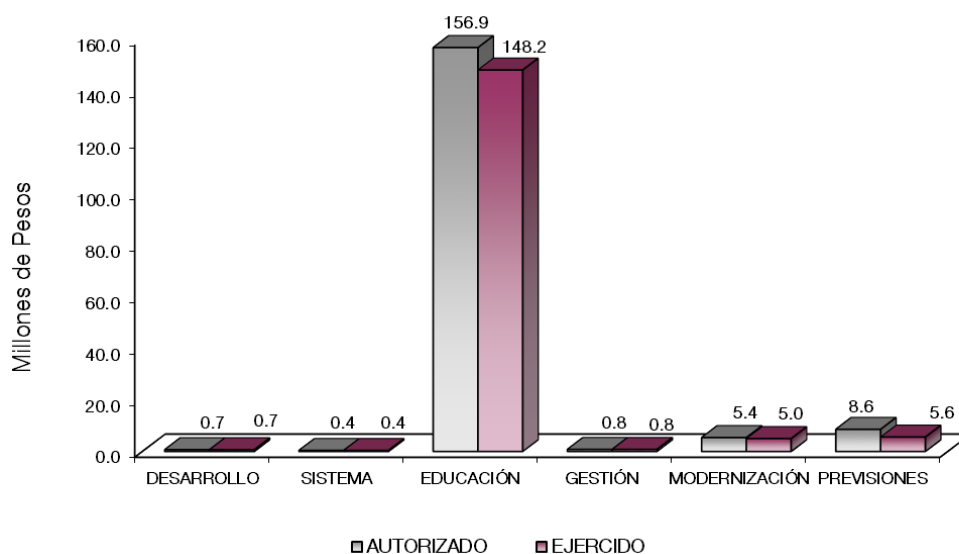
DESARROLLO SOCIAL

En esta finalidad se avanzará en la provisión de servicios a la población en materia de Protección Social, Educación, Salud, Vivienda y Servicios a la Comunidad, con lo que se apoyará fundamentalmente la consecución de las Metas Nacionales México Incluyente y México con Educación de Calidad.

El programa que desarrolló la Universidad Tecnológica del Valle de Toluca, buscó cumplir con los siguientes objetivos:

- Ampliar la cobertura de los servicios educativos, especialmente en los niveles medio superior y superior, bajo criterios de flexibilidad y pertinencia.
- Fortalecer la vinculación entre la educación media superior en sus diversas modalidades, con las necesidades sociales y del aparato productivo de la Entidad.

Universidad Tecnológica del Valle de Toluca EGRESOS POR PROGRAMA (Miles de Pesos)								
PROGRAMA	AUTORIZADO	ASIGNADO	PRESUPUESTO 2021		TOTAL AUTORIZADO	EJERCIDO	VARIACIÓN	
			ASIGNACIONES Y/O AMPLIACIONES	REDUCCIONES Y/O DISMINUCIONES			IMPORTE	%
Desarrollo de la Función Pública y Ética en el Servicio Público	970.9	1,076.1	132.2	520.6	687.7	678.3	9.4	1.4
Sistema Anticorrupción del Estado de México y Municipios			524.5	136.2	388.3	388.3		
Educación Superior	140,772.7	148,041.3	63,695.8	54,808.9	156,928.2	148,244.8	8,683.4	5.5
Gestión de las Políticas Educativas	797.9	797.9	54.8	78.6	774.1	773.1	1.0	.1
Modernización de la Educación	5,148.4	5,439.1	1,451.9	1,522.4	5,368.6	4,999.9	368.7	6.9
Previsiones para el Pago de Adeudos de Ejercicios Fiscales Anteriores			5,589.8		5,589.8	5,589.8		
TOTAL	147,689.9	155,354.4	71,449.0	57,066.7	169,736.7	160,674.2	9,062.5	5.3
	=====	=====	=====	=====	=====	=====	=====	=====



AVANCE OPERATIVO-PROGRAMÁTICO Y PRESUPUESTAL

En la educación convergen las grandes esperanzas de nuestro Estado, lo que representa construir una plataforma educativa de oportunidades de acceso, permanencia y éxito académico en Instituciones de Educación Superior con la formación de profesionistas altamente calificados, que sirvan de base al desarrollo no solo estatal, sino nacional y que cubran la demanda del sector productivo.

La Universidad Tecnológica del Valle de Toluca (UTVT), contribuye en la formación de jóvenes mexiquenses en los niveles de Técnico Superior Universitario con continuidad a la Licenciatura e Ingeniería, bajo un enfoque basado en Competencias Profesionales, atendiendo los compromisos establecidos en el marco del Plan Nacional de Desarrollo 2019-2024, el Plan de Desarrollo del Estado de México 2017-2023, Plan Institucional de Desarrollo de la Universidad Tecnológica del Valle de Toluca 2018-2023, así como de los Programas Sectoriales y Especiales del Estado de México 2017-2023, documentos rectores de la planeación estratégica orientados al logro de un país y Estado más competitivo, justo e incluyente, en los que se refrenda la misión de las Instituciones de Educación Superior (IES) para el logro de una “Educación Incluyente y de Calidad para la formación de familias fuertes con valores, capaces de desarrollarse plenamente; en las prácticas igualitarias, no discriminatorias, libres de violencia, con mayores capacidades de generar ingreso más estables, seguros y en general, mejores condiciones de vida; que abran las puertas de la superación y el éxito a los niños y jóvenes para lo cual se deberá fomentar los valores de ética, civismo, el respeto a los derechos humanos, la cultura de paz, el desarrollo sostenible, la profesionalización del personal docente y la mejora de la infraestructura educativa, la igualdad de oportunidades para todos, así como el dar especial atención a grupos vulnerables”.

GOBIERNO CAPAZ Y RESPONSABLE

GOBIERNO

COORDINACIÓN DE LA POLÍTICA DE GOBIERNO

01 03 04 01 DESARROLLO DE LA FUNCIÓN PÚBLICA Y ÉTICA EN EL SERVICIO PÚBLICO

01 03 04 01 01 01 FISCALIZACIÓN, CONTROL Y EVALUACIÓN INTERNA DE LA GESTIÓN PÚBLICA

Realizar Auditorías, con el Propósito de Verificar el Cumplimiento del Marco Normativo que Regula el Funcionamiento de las Dependencias y Organismos Auxiliares del Ejecutivo Estatal y los Ayuntamientos. Se realizaron 4 auditorías financieras, logrando el 100 por ciento de la meta programada.

Realizar Evaluaciones para Determinar el Grado de Eficacia y Eficiencia en los Procesos, así como en el Desempeño Institucional de las Dependencias y Organismos Auxiliares del Ejecutivo Estatal. En cuanto a la evaluación al desempeño institucional, se realizó 1 evaluación al Desempeño Institucional al cumplimiento de metas y objetivos de la Secretaría Académica, logrando el 100 por ciento de la meta programada.

Realizar Inspecciones a Rubros Específicos en las Dependencias, Organismos Auxiliares del Ejecutivo Estatal y en su caso Ayuntamientos, con el Propósito de Constatar el Cumplimiento del Marco Normativo que lo Regula. Para contribuir al óptimo desarrollo de las funciones administrativas, se participó durante el ejercicio en 24 inspecciones como: “Cumplimiento del Manual de Operación de Sistema de Trazabilidad del Estado de México, respecto del registro de información por parte de la Universidad Tecnológica del Valle de Toluca”; “Registros de información por parte de la Universidad Tecnológica del Valle de Toluca en el Sistema de Trazabilidad del Estado de México”; “A la revisión general a los estados financieros de la Universidad Tecnológica del Valle de Toluca”; “Atención de salvedades, observaciones, hallazgos y/o recomendaciones emitidas por entes fiscalizadores externos”; “Verificación del registro de información del Sistema de Trazabilidad del Estado de México”; “Inspecciones a operaciones”, entre otras. Por lo que esta meta se logró en un 92.3 por ciento con respecto a lo programado.

Participar en Testificaciones con el Propósito de Asegurarse que los Actos Administrativos se Realicen Conforme a la Normatividad Vigente. El objetivo principal de la meta es observar que los procedimientos se realicen conforme a las normas establecidas, de esta manera se realizaron 29 testificaciones en actos de entrega y recepción de Unidades Administrativas entre otras testificaciones. Por lo que esta meta se cumplió al 100 por ciento con respecto a lo programado.

Participación del Órgano Interno de Control en Reuniones que por Mandato Legal o Disposición Administrativa así lo Requiera. Con el compromiso de participar en las reuniones, el Órgano Interno de Control asistió a 28 reuniones entre ellas destacan los Comités de: Control y Desempeño Institucional; Ética; Arrendamientos y Adquisiciones de Inmuebles, Enajenaciones; Transparencia; Adquisiciones y Servicios; Mejora Regulatoria; Selección Documental, entre otros Órganos Colegiados. Por lo que esta meta se cumplió al 100 por ciento con respecto a lo programado.

Acompañamiento en la Atención de Auditorías Practicadas por los Entes Fiscalizadores Externos. Se llevó a cabo la Auditoría Financiera a los recursos provenientes del Subsidio para los Organismos Descentralizados Estatales U0006 e Ingresos Propios, al capítulo 5000 “Bienes Muebles”, a la Dirección de Administración y Finanzas. Por lo que esta meta se cumplió al 100 por ciento con respecto a lo programado.

Atender Acciones Derivadas de la Fiscalización Realizada por Entes Fiscalizadores Externos. Para este ejercicio se programaron 2 acciones, mismas que se llevaron a cabo en los Entes Fiscalizadores Externos. Por lo que esta meta se cumplió al 100 por ciento con respecto a lo programado.

Atención a Observaciones y Acciones de Mejora Determinadas con Motivo de los Actos de Fiscalización Realizados por la Dirección General u Órgano Interno de Control. Se dio atención a 2 acciones de mejora, mismas que se programaron. Por lo que esta meta se cumplió al 100 por ciento con respecto a lo programado.

01 03 04 02 SISTEMA ANTICORRUPCIÓN DEL ESTADO DE MÉXICO Y MUNICIPIOS

01 03 04 02 01 01 PREVENCIÓN, DETECCIÓN, DISUASIÓN, SANCIÓN Y COMBATE DE LA CORRUPCIÓN

Elaborar el Informe de Presunta Responsabilidad Administrativa. A fin de garantizar la transparencia, prevenir, detectar y disuadir faltas administrativas, así como hechos de corrupción, se atendieron con puntual seguimiento las acciones encaminadas al fortalecimiento del sistema Anticorrupción del Estado de México, a través de la elaboración de 96 informes de presunta responsabilidad, con esta acción se abate el

rezago de expedientes de años anteriores. Por lo que esta meta se cumplió al 100 por ciento con respecto a lo programado.

Substanciar Investigaciones Derivadas de Denuncias Ciudadanas. A fin de prevenir, detectar, disuadir, sancionar y combatir la corrupción en el quehacer de la Institución, se atendieron 3 investigaciones derivadas de denuncias ciudadanas. Por lo que esta meta se cumplió al 100 por ciento con respecto a lo programado.

Substanciar Investigaciones Derivadas de Auditoria. Se atendieron 15 expedientes de investigaciones derivadas de auditorías a los procedimientos administrativos de la Universidad con el objetivo de garantizar la transparencia en su actuar. Por lo que esta meta se cumplió al 100 por ciento con respecto a lo programado.

Substanciar Investigaciones Derivadas de Actuación de Oficio. Con el objeto de controlar, examinar, fiscalizar y promover la eficacia, legalidad y la transparencia institucional y verificar de acuerdo con su competencia el cumplimiento de los objetivos, metas institucionales y contribuir al fortalecimiento del Sistema Anticorrupción del Estado, la substanciación de investigaciones derivadas de actuaciones de oficio implicó para el año 2021, concluir expedientes de investigación de auditorías, inspecciones y omisos y/o extemporáneos en la presentación de la declaración de situación patrimonial y de intereses de los años 2018, 2019 y 2020, por lo que se dio atención a 101 expedientes, con esta acción se abate el rezago de expedientes de años anteriores. Por lo que esta meta se cumplió al 100 por ciento con respecto a lo programado.

SOCIAL

DESARROLLO SOCIAL

EDUCACIÓN

02 05 03 01 EDUCACIÓN SUPERIOR

02 05 03 01 01 01 EDUCACIÓN SUPERIOR TECNOLÓGICA

Fomentar que los Estudiantes Egresen de sus Estudios de Tipo Superior en el Ciclo Escolar. Con la finalidad de consolidar la formación integral del estudiante mediante la práctica de los conocimientos y habilidades adquiridas en las aulas y mejorar sus capacidades para facilitar su incorporación al campo laboral, el estudiante realiza la estadía profesional en empresas del sector productivo público, privado y social. 2 mil 297 estudiantes concluyeron sus estudios profesionales de Técnico Superior Universitario e Ingeniería y/o Licenciatura, actualmente han egresado cuarenta y seis generaciones, treinta y cuatro de Técnico Superior Universitario y doce de Ingeniería y Licenciatura. Para el cierre del ciclo 2020-2021, el porcentaje de Eficiencia Terminal fue del 63 por ciento de la modalidad de Técnico Superior Universitario y 89 por ciento para Ingeniería y Licenciatura, así como el 100 por ciento de la titulación de los egresados. Por lo que esta meta se cumplió al 100 por ciento con respecto a lo programado.

Atender a la Matrícula de Educación Superior para Contribuir en la Disminución de las Divergencias entre la Oferta y la Demanda Educativa. Con la presente administración, se asume el reto de garantizar una educación incluyente, equitativa y de calidad que promueve las oportunidades de aprendizaje a lo largo de la vida. Por ello, la Universidad realizó un gran esfuerzo para ofrecer una Educación de Calidad a sus estudiantes, para coadyuvar al bienestar de las familias y que sean el motor de crecimiento y desarrollo social. Para el ciclo escolar 2020-2021 inició con una matrícula de 5 mil 260 estudiantes en 21 programas educativos, conformados por 11 carreras de Técnico Superior Universitario, 8 Ingenierías y 2 Licenciaturas, lo que nos permitió alcanzar el 103.6 por ciento de la meta establecida.

Atender a los Estudiantes de Nuevo Ingreso de Educación Superior para Contribuir en la Disminución de las Divergencias entre la Oferta y la Demanda Educativa. Con la finalidad de ofrecer una educación ligada a los nuevos modelos educativos que demanda el entorno de la región basado en competencias, se programó la atención de 1 mil 950 estudiantes y se logró una captación de 1 mil 824 estudiantes de nivel medio superior, por lo cual se obtuvo así un 93.5 por ciento de la meta programada.

La Universidad Tecnológica del Valle de Toluca colaboró con el 7.4 por ciento de absorción de los estudiantes que egresan de planteles de educación media superior de la zona de influencia, derivado de la aplicación del Programa Emergente de Matrícula en Educación Superior que permite la incorporación de estudiantes que no pudieron ocupar algún lugar en otra Institución Educativa del Estado de México y en la zona metropolitana, cabe mencionar que los estudiantes inscritos son provenientes de los municipios de la zona de afluencia de la UTVT, los principales municipios que atiende la UTVT son: Lerma, Toluca, Metepec, Xonacatlán, San Mateo Atenco, Ocoyoacac, Temoaya, Oztolotepec, Tianguistenco, Capulhuac, Zinacantepec, Huixquilucan y Tenango del Valle.

Realizar Acciones de Formación Integral, para Desarrollar Capacidades, Valores y Habilidades Profesionales. Para contribuir a la formación integral de los estudiantes y fomentar actividades que promuevan la sana convivencia y enriquezcan la formación integral, así como detectar nuevos talentos deportivos y culturales universitarios. Se realizaron 29 acciones culturales y deportivas con la participación de toda la comunidad universitaria. Por lo que esta meta se cumplió al 100 por ciento con respecto a lo programado.

Realizar Acciones para Fomentar una Cultura Emprendedora. A través de la Incubadora de Empresas en la Universidad se tenían proyectadas 4. Estos proyectos se encuentran en la categoría de servicios, industria, comercio y salud. Además se participó en 17 diferentes acciones encaminadas a fomentar una cultura emprendedora. Con lo anterior se logró alcanzar 21 acciones para fomentar la cultura emprendedora. Por lo que esta meta se cumplió al 100 por ciento con respecto a lo programado.

Acreditar Programas Educativos en Educación Superior para Mejorar la Calidad. En lo que corresponde a la Acreditación de Programas Educativos al cierre del ejercicio se evaluaron 4 programas, los cuales fueron acreditados en la Académica de Capulhuac:

- TSU en Química área Biotecnología,
- TSU en Procesos Alimentarios; y 2 Programas Educativos de la UTVT:
- TSU en Tecnologías de la Información área Desarrollo de Software Multiplataforma; y
- TSU en Mantenimiento área Industrial.

Por lo que se cumple el 100 por ciento de cumplimiento de la meta programada. Y con ello se garantiza una educación de calidad, con Programas acreditados por organismos externos Avalados por el Consejo para la Acreditación de la Educación Superior (COPAES).

Fomentar que los Egresados se Titulen. La generación de Técnico Superior Universitario y la generación de Licenciatura e Ingeniería consiguieron un porcentaje global de índice de titulación del 100 por ciento, de los 2 mil 277 estudiantes que concluyeron con su estadía, mismos que cumplieron con todos y cada uno de los requisitos para su titulación. Por lo que esta meta se cumplió al 100 por ciento con respecto a lo programado.

Lograr Certificaciones en Educación Superior para Mejorar la Calidad. La Universidad busca mantenerse a la vanguardia por medio de la mejora continua y la certificación de procesos para dar certeza de la calidad. La Institución se recertificó en las normas ISO: 9001: 2015, e ISO:14001:2015; lo que avala sus prácticas administrativas, académicas, y ambiental. Derivado de ello se realizaron auditorías internas al Sistema de Gestión Integral de la Universidad. Por lo que esta meta se cumplió al 100 por ciento con respecto a lo programado.

Capacitar y Actualizar al Personal Docente para Mejorar la Formación Académica. Para promover el desarrollo del personal docente, con el fin de brindar un servicio educativo de calidad, se capacitaron a 102 docentes, destacando la capacitación en temas relativos al fortalecimiento del inglés, así como en temas referentes a la colaboración en escenarios híbridos, producciones académicas, código de conducta por mencionar algunos. De esta manera se contribuye con el propósito de mejorar el nivel académico de la planta docente y elevar el aprovechamiento y la calidad de la educación que se transmite en la Institución. Por lo que esta meta se cumplió al 100 por ciento con respecto a lo programado.

Evaluar al Personal Docente con la Finalidad de Encontrar Áreas de Oportunidad para Mejorar su Desempeño. Con el objetivo de mejorar la calidad del desempeño de los profesores se diversificaron los criterios de evaluación del personal docente, llevando a cabo la evaluación de 325 docentes. Garantizando con esta acción mantener la calidad académica y la mejora continua. Por lo que esta meta se cumplió al 100 por ciento con respecto a lo programado.

Capacitar al Personal Directivo y Administrativo para el Fortalecimiento Institucional. Durante el ejercicio, se capacitaron a 130 personas con el propósito de fortalecer las competencias, destrezas y habilidades del personal directivo y administrativo, para así poder brindar un servicio administrativo de calidad, destacando temas relativos a la calidad, acceso a la información, retorno seguro entre otros. Lo que permitió conseguir el 100 por ciento de la meta programada.

Desarrollar Proyectos de Investigación para Atender las Necesidades de Desarrollo Tecnológico, Económico y Social. Se realizaron 10 proyectos de investigación, los cuales son:

1. “Factores clave del Comportamiento del Personal que Contribuyen a la Competitividad en una Empresa Ubicada en el Corredor Industrial de Lerma Edo. de México”,
2. “Determinación del Comportamiento en el Trabajo con Base en un Modelo de Motivación y el Compromiso Laboral”,
3. “Estudio de Intenciones de Emprendimiento en Jóvenes Universitarios del Valle de Toluca”,
4. “Viabilidad para Comercialización de yuca en el Mercado Mexicano bajo la creatividad e Innovación”,
5. “Antes y después de la Pandemia Covid-19”,
6. “Estudio comparativo del Bienestar Organizacional durante la Pandemia”,
7. “Estrategias de Mercadotecnia Digital Orientada a Pymes del municipio de Lerma Edo. de México”,
8. “Estímulo del Compromiso Laboral como elemento que Impulse la Competitividad Organizacional”,
9. “La Ruta Turística Como una Alternativa a la Reactivación Económica y Desarrollo Local”; e
10. “Importancia del Plan de Marketing y Social Manager para la Mejora en Redes Sociales”.

Por lo que esta meta se cumplió al 100 por ciento con respecto a lo programado.

Realizar la Publicación de Documentos Derivados de la Investigación para su Divulgación. Para dar cumplimiento a estas metas se realizó la publicación de 3 Proyectos:

1. “Factores clave del comportamiento del personal que contribuyen a la competitividad en una empresa ubicada en el corredor industrial de Lerma Edo. de México”,
2. “Determinación del comportamiento en el trabajo con base en un modelo de motivación y el compromiso laboral”, y
3. “Estudio de intenciones de emprendimiento en jóvenes universitarios del Valle de Toluca, antes y después de la pandemia Covid-19”.

Por lo que esta meta se cumplió al 100 por ciento con respecto a lo programado.

02 05 06 01 GESTIÓN DE LAS POLÍTICAS EDUCATIVAS

02 05 06 01 02 04 VINCULACIÓN CON EL SECTOR PRODUCTIVO

Realizar Acciones de Vinculación y Extensión que Permitan Establecer Lazos de Colaboración con los Sectores Público, Privado y Social. En este contexto, la Universidad Tecnológica del Valle de Toluca, fortalece la Vinculación Institucional con los sectores Público, Privado y Social, en materia de: estadías profesionales, bolsa de trabajo, visitas académicas, capacitación de personal, servicios tecnológicos, proyectos de desarrollo tecnológico y formación dual, a fin de contribuir al mejoramiento de su productividad, así como elevar la calidad de la función académica, el proceso enseñanza-aprendizaje y los servicios de extensión universitaria. Se realizaron 4 acciones de vinculación y extensión, obteniendo el 100 por ciento de la meta programada.

Operar Convenios con los Sectores, Público, Privado y Social para Fortalecer los Lazos de Colaboración Institucional. Con la finalidad de dar certeza a los actos jurídicos a través de los cuales la Universidad adquiere o arrienda bienes y servicios; así como coadyuvar con la vinculación con los sectores público, privado y social a fin de fortalecer el proceso educativo. Para el ejercicio 2021 se programaron 36 convenios de colaboración, de los cuales se firmaron 37, logrando la inserción de estudiantes en Instituciones privadas, públicas y sociales, para realizar sus estadías profesionales, visitas académicas, además de ello se mantienen 239 convenios vigentes, logrando el 102.8 por ciento de la meta programada.

Atender Estudiantes en Educación Dual para Desarrollar Aptitudes y Habilidades en Unidades Económicas. La Universidad Tecnológica del Valle de Toluca, continúa fortaleciendo la firma de convenios de colaboración enfocados a fortalecer el Programa de Educación Dual. El porcentaje de enseñanza aprendizaje en Educación Superior, debe ir más allá de la transferencia del conocimiento, pues requiere que la teoría se lleve a la práctica, para el desarrollo de competencias técnicas y profesionales, que permitan a los estudiantes, tener mayores oportunidades de desarrollo y poder competir en el mercado laboral. Derivado de los convenios de colaboración en materia del Programa de Educación Dual celebrados con las diversas empresas, se programaron 206 alumnos para incorporación de estudiantes al Modelo de Educación Dual, se tienen 64 estudiantes de los cuales 23 son mujeres y 41 hombres, cabe mencionar que algunas de las empresas con las que la Universidad tiene firmados convenios para la incorporación de estudiantes al Modelo de Educación Dual, tienen en proceso de aceptación a estudiantes toda vez que aún prevalecen las medidas de sanidad. Se continúa con los trabajos para la incorporación de estudiantes, mediante el fortalecimiento en la firma de convenios y la difusión del Modelo de Educación Dual entre las Unidades Económicas, alcanzando un 31.1 por ciento de cumplimiento anual.

Impulsar la Internacionalización entre la Comunidad de la Institución para Fortalecer la Calidad Educativa. Con el objetivo de fortalecer el desarrollo y proporcionar las herramientas necesarias a la comunidad estudiantil, para impulsar la internacionalización La Universidad Tecnología del Valle de Toluca participó en:

1. El Conversatorio "Estudiantes destacados en el programa de Becas Mexprotec" con la ponencia de 3 estudiantes, fue beneficiaria una alumna de la Carrera de Sistemas Productivos para cursar sus estudios por un año en la Universidad IUT Reims-Chalons-Charleville, Francia.
2. Se participó en la Cumbre Mundial "Educando para una Vida de Calidad en el Mundo" con la asistencia de 7 participantes, y
3. La conferencia "La Interculturalidad de la Educación", con la participación de 43 estudiantes.

Por lo que esta meta se cumplió al 105.9 por ciento con respecto a lo programado.

Contactar Egresados en Educación Superior para Identificar su Situación Profesional. Con el fin de recabar información sobre el estado que guarda la situación laboral y profesional de los egresados de la Institución, así como el reconocer la pertinencia de los planes y programas de estudio, se realizó un análisis a 2 mil 39 egresados, de los cuales 1 mil 135 corresponden a egresados de los programas de TSU y 904 a egresados de los programas de Ingeniería y/o Licenciatura.

Se obtuvo que el 93 por ciento Índice de satisfacción de empleadores de TSU y el 92 por ciento de satisfacción para Ingeniería y/o Licenciatura.

La meta se cumplió al 100 por ciento respecto de lo programado.

02 05 06 02 MODERNIZACIÓN DE LA EDUCACIÓN

02 05 06 02 01 01 FORTALECIMIENTO DE LA CALIDAD EDUCATIVA

Impartir el Idioma Inglés a los Estudiantes en Educación Superior para el Desarrollo de Competencias. Uno de los ejes rectores es consolidar a la Universidad como una Institución Pública de Calidad en Educación Superior, por lo tanto se busca que los estudiantes estén bien preparados en todos los

ámbitos académicos, de esta forma se pretende que la totalidad de la matrícula escolar tenga acceso a la enseñanza de una lengua extranjera, es por eso que se logró impartir clases de inglés a los 5 mil 260 alumnos de la Universidad, mismos que se tenían programados, obteniendo un cumplimiento de 103.6 por ciento.

Impulsar la Participación de Estudiantes de Educación Superior en Procesos de Certificación en el Idioma Inglés para el Desarrollo de Competencias. En el mes de diciembre se aplicó a 76 alumnos el examen de certificación TOEFL, con fines de certificación a estudiantes de todas las carreras de Licenciatura, obteniendo con ello el 100 por ciento de la meta programada.

02 05 06 02 01 04 TECNOLOGÍA APLICADA A LA EDUCACIÓN

Destinar Equipo de Cómputo al Proceso de Enseñanza-Aprendizaje en Educación Superior para el Desarrollo de las Habilidades Digitales. La Universidad Tecnológica del Valle de Toluca reconoce los beneficios que la Tecnología aplicada a la educación nos brinda, proporcionando el valor a los servicios que se ofrecen. Por lo tanto, se ha incorporado el uso de nuevas tecnologías logrando la sensibilización de los docentes en el uso de esta, para poder alcanzar el desarrollo tecnológico. Con la finalidad de cubrir la totalidad de las áreas y de actualizar el equipo de cómputo para optimizar el servicio, se cuenta con 585 equipos de cómputo que se tenían programados, alcanzando el 100 por ciento de lo esperado para este ejercicio.

Impulsar la Participación de Estudiantes en Procesos de Certificación en el Uso de Tecnologías del Aprendizaje, Conocimiento, Información y Comunicación para el Desarrollo de Competencias y Habilidades. La Certificación de estudiantes en el uso de tecnologías es importante para validar competencias por lo que, de los 245 estudiantes programados, 247 aplicaron la certificación en el uso de tecnologías del aprendizaje, logrando con esto el 100.8 por ciento de la meta programada.

02 05 06 02 01 05 CONVIVENCIA ESCOLAR SIN VIOLENCIA

Realizar Acciones para la Prevención de la Violencia Escolar en Educación Superior. Con la finalidad de prevenir la violencia escolar y fomentar la convivencia sana entre los estudiantes de los diferentes programas educativos que se imparten en la Universidad, se efectuaron 20 acciones en contra de la violencia escolar, como las conferencias:

1. "Prevención de la violencia en el Noviazgo",
2. "Prevención en Redes sociales",
3. "Cultura de Paz",
4. "Prevención de la violencia en el Noviazgo",
5. "Violencia Escolar",
6. "Hostigamiento sexual",
7. "Prevención de adicciones",
8. "Respeto a la diversidad sexual",
9. "Salud sexual y reproductiva",
10. "Violencia Intrafamiliar",
11. "Ciberacoso",
12. "Deporte de la juventud",
13. "Bullyng",
14. "Trastornos alimenticios",
15. "Violencia en el noviazgo",
16. "VIH y Mujeres Embarazadas",
17. "Igualdad y Trato y oportunidades entre Hombres y Mujeres",
18. Portales Web "yo decido",
19. "Diversidad Sexual", y
20. "Derechos Humanos".

Por lo que esta meta se cumplió al 100 por ciento con respecto a lo programado.

Realizar Acciones para la Igualdad de Trato y Oportunidades. La formación integral en la Educación Superior Tecnológica se ha orientado al desarrollo pleno de todas las potencialidades del ser humano; es decir, aunado al proceso académico, se promueve el crecimiento armónico de la persona desde su riqueza interior y su convivencia con los demás, se llevaron a cabo 16 actividades como:

1. “Día Internacional de la Mujer”,
2. “Prevención del Abuso Sexual”,
3. “Violencia Escolar: Bullying”,
4. “Red Naranja”,
5. “Identidad de género”,
6. “Análisis de productos audiovisuales con perspectiva de género”,
7. “Derechos en materia laboral”,
8. “Proyecto de vida como un derecho humano”,
9. “Igualdad de trato y oportunidades entre mujeres y hombres”,
10. “Competencias laborales humanas”,
11. “Derechos humanos de las mujeres trabajadoras del hogar”,
12. “Violencia política de género”,
13. “La Accesibilidad como Derecho Humano de las Personas con Discapacidad”,
14. “Derecho a la Educación de Personas Adultas Mayores”,
15. “Trato Digno y Adecuado de las personas con Discapacidad”, y
16. “Derechos humanos y no Discriminación”.

Por lo que esta meta se cumplió al 100 por ciento con respecto a lo programado.

CUENTA PÚBLICA DEL GOBIERNO, ORGANISMOS AUXILIARES Y AUTÓNOMOS DEL ESTADO DE MÉXICO 2021

Universidad Tecnológica del Valle de Toluca Avance Operativo - Programático y Presupuestal Enero - Diciembre de 2021													
						M E T A S			PRESUPUESTO 2021 (de Pesos)		(Miles)		
FIN	FUN	SF	PP	SP	Pr	DESCRIPCIÓN	UNIDAD DE MEDIDA	PROGR- MADO	ALCAN- ZADO	AVANCE %	AUTORIZADO ANUAL	EJERCIDO	%
GOBIERNO CAPAZ Y RESPONSABLE													
GOBIERNO													
COORDINACIÓN DE LA POLÍTICA DE GOBIERNO													
01	03	04	01			DESARROLLO DE LA FUNCIÓN PÚBLICA Y ÉTICA EN EL SERVICIO PÚBLICO					687.7	678.3	98.6
01	03	04	01	01	01	FISCALIZACIÓN. CONTROL Y EVALUACIÓN INTERNA DE LA GESTIÓN PÚBLICA					687.7	678.3	98.6
						Realizar Auditorías, con el Propósito de Verificar el Cumplimiento del Marco Normativo que Regula el Funcionamiento de las Dependencias y Organismos Auxiliares del Ejecutivo Estatal y los Ayuntamientos	Auditoría	4	4	100			
						Realizar Evaluaciones para Determinar el Grado de Eficacia y Eficiencia en los Procesos, así como en el Desempeño Institucional de las Dependencias y Organismos Auxiliares del Ejecutivo Estatal	Evaluación	1	1	100			
						Realizar Inspecciones a Rubros Especificos en las Dependencias, Organismos Auxiliares del Ejecutivo Estatal y en su caso Ayuntamientos, con el Propósito de Constatar el Cumplimiento del Marco Normativo que lo Regula	Inspección	26	24	92.3			
						Participar en Testificaciones con el Propósito de Asegurarse que los Actos Administrativos se Realicen Conforme a la Normatividad Vigente	Testificación	29	29	100			
						Participación del Órgano Interno de Control en Reuniones que por Mandato Legal o Disposición Administrativa así lo Requiera	Sesión	28	28	100			
						Acompañamiento en la Atención de Auditorías Practicadas por los Entes Fiscalizadores Externos	Acción	1	1	100			
						Atender Acciones Derivadas de la Fiscalización Realizada por Entes Fiscalizadores Externos	Acción	2	2	100			
						Atención a Observaciones y Acciones de Mejora Determinadas con Motivo de los Actos de Fiscalización Realizados por la Dirección General u Órgano Interno de Control	Acción	2	2	100			

U T V T

FIN	FUN	SF	PP	SP	Pr	DESCRIPCIÓN	M E T A S			PRESUPUESTO 2021 (Miles de Pesos)			
							UNIDAD DE MEDIDA	PROGR- MADO	ALCAN- ZADO	AVANCE %	AUTORIZADO ANUAL	EJERCIDO	%
01	03	04	02			SISTEMA ANTICORRUPCIÓN DEL ESTADO DE MÉXICO Y MUNICIPIOS					388.3	388.3	100.0
01	03	04	02	01	01	PREVENCIÓN, DETECCIÓN, DISUASIÓN, SANCIÓN Y COMBATE DE LA CORRUPCIÓN					388.3	388.3	100.0
						Elaborar el Informe de Presunta Responsabilidad Administrativa	Informe	96	96	100			
						Substanciar Investigaciones Derivadas de Denuncias Ciudadanas	Expediente	3	3	100			
						Substanciar Investigaciones Derivadas de Auditoría	Expediente	15	15	100			
						Substanciar Investigaciones Derivadas de Actuación de Oficio	Expediente	101	101	100			
						SOCIAL							
						DESARROLLO SOCIAL							
						EDUCACIÓN							
02	05	03	01			EDUCACIÓN SUPERIOR					156,928.2	148,244.8	94.5
02	05	03	01	01	01	EDUCACIÓN SUPERIOR TECNOLÓGICA					156,928.2	148,244.8	94.5
						Fomentar que los Estudiantes Egresen de sus Estudios de Tipo Superior en el Ciclo Escolar	Egresado	2,297	2,297	100			
						Atender a la Matrícula de Educación Superior para Contribuir en la Disminución de las Divergencias entre la Oferta y la Demanda Educativa	Estudiante	5,075	5,260	103.6			
						Atender a los Estudiantes de Nuevo Ingreso de Educación Superior para Contribuir en la Disminución de las Divergencias entre la Oferta y la Demanda Educativa	Estudiante	1,950	1,824	93.5			
						Realizar Acciones de Formación Integral, para Desarrollar Capacidades, Valores y Habilidades Profesionales	Acción	29	29	100			
						Realizar Acciones para Fomentar una Cultura Emprendedora	Acción	21	21	100			
						Acreditar Programas Educativos en Educación Superior para Mejorar la Calidad	Programa	4	4	100			
						Fomentar que los Egresados se Titulen	Documento	2,277	2,277	100			
						Lograr Certificaciones en Educación Superior para Mejorar la Calidad	Documento	2	2	100			
						Capacitar y Actualizar al Personal Docente para Mejorar la Formación académica	Docente	102	102	100			
						Evaluar al Personal Docente con la Finalidad de Encontrar Áreas de Oportunidad para Mejorar su Desempeño	Docente	325	325	100			
						Capacitar al personal directivo y administrativo para el fortalecimiento institucional	Persona	130	130	100			
						Desarrollar Proyectos de Investigación para Atender las Necesidades de Desarrollo Tecnológico, Económico y Social	Proyecto	10	10	100			
						Realizar la Publicación de Documentos Derivados de la Investigación para su Divulgación	Publicación	3	3	100			
02	05	06	01			GESTIÓN DE LAS POLÍTICAS EDUCATIVAS					774.1	773.1	99.9
02	05	06	01	02	04	VINCULACIÓN CON EL SECTOR PRODUCTIVO					774.1	773.1	99.9
						Realizar Acciones de Vinculación y Extensión que Permitan Establecer Lazos de Colaboración con los Sectores Público, Privado y Social	Acción	4	4	100			
						Operar Convenios con los Sectores, Público, Privado y Social para Fortalecer los Lazos de Colaboración Institucional	Convenio	36	37	102.8			
						Atender Estudiantes en Educación Dual para Desarrollar Aptitudes y Habilidades en Unidades Económicas	Estudiante	206	64	31.1			
						Impulsar la Internacionalización entre la Comunidad de la Institución para Fortalecer la Calidad Educativa	Persona	51	54	105.9			
						Contactar Egresados en Educación Superior para Identificar su Situación Profesional	Egresado	2,038	2,039	100			
02	05	06	02			MODERNIZACIÓN DE LA EDUCACIÓN					5,368.6	4,999.9	93.1
02	05	06	02	01	01	FORTALECIMIENTO DE LA CALIDAD EDUCATIVA					4,548.3	4,260.8	93.7
						Impartir el Idioma Inglés a los Estudiantes en Educación Superior para el Desarrollo de Competencias	Estudiante	5,075	5,260	103.6			
						Impulsar la Participación de Estudiantes de Educación Superior en Procesos de Certificación en el Idioma Inglés para el Desarrollo de Competencias	Estudiante	76	76	100			

CUENTA PÚBLICA DEL GOBIERNO, ORGANISMOS AUXILIARES Y AUTÓNOMOS DEL ESTADO DE MÉXICO 2021

FIN	FUN	SF	PP	SP	Pr	DESCRIPCIÓN	M E T A S			PRESUPUESTO 2021 de Pesos)		(Miles	
							UNIDAD DE MEDIDA	PROGRA- MADO	ALCAN- ZADO	AVANCE %	AUTORIZADO ANUAL	EJERCIDO	%
02	05	06	02	01	04	TECNOLOGÍA APLICADA A LA EDUCACIÓN					538.9	532.6	98.8
						Destinar Equipo de Cómputo al Proceso de Enseñanza-Aprendizaje en Educación Superior para el Desarrollo de las Habilidades Digitales	Equipo de Cómputo	585	585	100			
						Impulsar la Participación de Estudiantes en Procesos de Certificación en el Uso de Tecnologías del Aprendizaje, Conocimiento, Información y Comunicación para el Desarrollo de Competencias y Habilidades	Estudiante	245	247	100.8			
02	05	06	02	01	05	CONVIVENCIA ESCOLAR SIN VIOLENCIA					281.4	206.5	73.4
						Realizar Acciones para la Prevención de la Violencia Escolar en Educación Superior	Acción	20	20	100			
						Realizar Acciones para la Igualdad de Trato y Oportunidades	Acción	16	16	100			
						GOBIERNO CAPAZ Y RESPONSABLE							
						OTRAS NO CLASIFICADAS EN FUNCIONES ANTERIORES							
						ADEUDOS DE EJERCICIOS FISCALES ANTERIORES							
04	04	01	01			PREVISIONES PARA EL PAGO DE ADEUDOS DE EJERCICIOS FISCALES ANTERIORES					5,589.8	5,589.8	100.0
04	04	01	01	01	01	PASIVOS DERIVADOS DE EROGACIONES DEVENGADAS Y PENDIENTES DE EJERCICIOS ANTERIORES					5,589.8	5,589.8	100.0
						Registrar el Pago de Adeudo de Ejercicios Fiscales Anteriores	Documento	1	1	100			
T O T A L											<u>169,736.7</u>	<u>160,674.2</u>	<u>94.7</u>
											=====	=====	

UTVT

ANEXOS ESTABLECIDOS EN DIFERENTES ORDENAMIENTOS

UTVT

**Relación de Bienes Inmuebles que Componen el Patrimonio
Cuenta Pública 2021
(Miles de Pesos)**

Ente Público: Universidad Tecnológica del Valle de Toluca

Código	Descripción de Bienes Inmuebles	* Valor en Libros
	Terrenos	18,817.2
	Edificios No Habitacionales	158,255.1
	TOTAL	177,072.3

**Relación de Bienes Muebles que Componen el Patrimonio
Cuenta Pública 2021
(Miles de Pesos)**

Ente Público: Universidad Tecnológica del Valle de Toluca

Código	Descripción de Bienes Muebles	Valor en Libros
	Mobiliario y Equipo de Administración	63,007.6
	Vehículos y Equipo de Transporte	5,560.3
	Maquinaria, Otros Equipos y Herramientas	100,860.0
	T O T A L	169,427.9

Universidad Tecnológica del Valle de Toluca
Cuenta Pública 2021
Relación de Cuentas Bancarias Productivas Específicas

Fondo, Programa o Convenio	Datos de la Cuenta Bancaria	
	Institución Bancaria	Número de Cuentas *
PRODEP	BANORTE	613
COMECyT	BBVA	534
Subsidio Federal Nómina	SANTANDER	422
Subsidio Estatal Nómina	SANTANDER	453
Subsidio Federal Gasto Operativo	SANTANDER	476
Subsidio Estatal Gasto Operativo	SANTANDER	522
Ingresos Propios	SANTANDER	400
UTVT-FICTDEM	SANTANDER	338

FORMATOS PARA EL CUMPLIMIENTO DE LA LEY DE DISCIPLINA FINANCIERA DE LAS ENTIDADES FEDERATIVAS Y LOS MUNICIPIOS

UTVT

CUENTA PÚBLICA DEL GOBIERNO, ORGANISMOS AUXILIARES Y AUTÓNOMOS DEL ESTADO DE MÉXICO 2021

Universidad Tecnológica del Valle de Toluca Estado de Situación Financiera Detallado - LDF Al 31 de Diciembre de 2021 y 2020 (CIFRAS EN MILES DE PESOS)					
Concepto	2021	2020	Concepto	2021	2020
ACTIVO			PASIVO		
Activo Circulante			Pasivo Circulante		
a. Efectivo y Equivalentes (a=a1+a2+a3+a4+a5+a6+a7)	4,401.7	2,479.2	a. Cuentas por Pagar a Corto Plazo (a=a1+a2+a3+a4+a5+a6+a7+a8+a9)	5,064.4	5,752.2
a1) Efectivo			a1) Servicios Personales por Pagar a Corto Plazo		
a2) Bancos/Tesorería	4,401.7	2,479.2	a2) Proveedores por Pagar a Corto Plazo	4,049.5	3,441.0
a3) Bancos/Dependencias y Otros			a3) Contratistas por Obras Públicas por Pagar a Corto Plazo		
a4) Inversiones Temporales (Hasta 3 meses)			a4) Participaciones y Aportaciones por Pagar a Corto Plazo		
a5) Fondos con Afectación Específica			a5) Transferencias Otorgadas por Pagar a Corto Plazo		
a6) Depósitos de Fondos de Terceros en Garantía y/o Administración			a6) Intereses, Comisiones y Otros Gastos de la Deuda Pública por Pagar a Corto Plazo		
a7) Otros Efectivos y Equivalentes			a7) Retenciones y Contribuciones por Pagar a Corto Plazo	978.6	2,276.0
b. Derechos a Recibir Efectivo o Equivalentes (b=b1+b2+b3+b4+b5+b6+b7)	72.9	193.3	a8) Devoluciones de la Ley de Ingresos por Pagar a Corto Plazo		
b1) Inversiones Financieras de Corto Plazo			a9) Otras Cuentas por Pagar a Corto Plazo	36.3	35.2
b2) Cuentas por Cobrar a Corto Plazo		89.0	b. Documentos por Pagar a Corto Plazo (b=b1+b2+b3)	0.0	0.0
b3) Deudores Diversos por Cobrar a Corto Plazo	72.9	104.3	b1) Documentos Comerciales por Pagar a Corto Plazo		
b4) Ingresos por Recuperar a Corto Plazo			b2) Documentos con Contratistas por Obras Públicas por Pagar a Corto Plazo		
b5) Deudores por Anticipos de la Tesorería a Corto Plazo			b3) Otros Documentos por Pagar a Corto Plazo		
b6) Préstamos Otorgados a Corto Plazo			c. Porción a Corto Plazo de la Deuda Pública a Largo Plazo (c=c1+c2)	0.0	0.0
b7) Otros Derechos a Recibir Efectivo o Equivalentes a Corto Plazo			c1) Porción a Corto Plazo de la Deuda Pública		
c. Derechos a Recibir Bienes o Servicios (c=c1+c2+c3+c4+c5)	0.0	0.0	c2) Porción a Corto Plazo de Arrendamiento Financiero		
c1) Anticipo a Proveedores por Adquisición de Bienes y Prestación de Servicios a Corto Plazo			d. Títulos y Valores a Corto Plazo		
c2) Anticipo a Proveedores por Adquisición de Bienes Inmuebles y Muebles a Corto Plazo			e. Pasivos Diferidos a Corto Plazo (e=e1+e2+e3)	0.0	0.0
c3) Anticipo a Proveedores por Adquisición de Bienes Intangibles a Corto Plazo			e1) Ingresos Cobrados por Adelantado a Corto Plazo		
c4) Anticipo a Contratistas por Obras Públicas a Corto Plazo			e2) Intereses Cobrados por Adelantado a Corto Plazo		
c5) Otros Derechos a Recibir Bienes o Servicios a Corto Plazo			e3) Otros Pasivos Diferidos a Corto Plazo		
d. Inventarios (d=d1+d2+d3+d4+d5)	0.0	0.0	f. Fondos y Bienes de Terceros en Garantía y/o Administración a Corto Plazo (f=f1+f2+f3+f4+f5+f6)	0.0	0.0
d1) Inventario de Mercancías para Venta			f1) Fondos en Garantía a Corto Plazo		
d2) Inventario de Mercancías Terminadas			f2) Fondos en Administración a Corto Plazo		
d3) Inventario de Mercancías en Proceso de Elaboración			f3) Fondos Contingentes a Corto Plazo		
d4) Inventario de Materias Primas, Materiales y Suministros para Producción			f4) Fondos de Fideicomisos, Mandatos y Contratos Análogos a Corto Plazo		
d5) Bienes en Tránsito			f5) Otros Fondos de Terceros en Garantía y/o Administración a Corto Plazo		
e. Almacenes			f6) Valores y Bienes en Garantía a Corto Plazo		
f. Estimación por Pérdida o Deterioro de Activos Circulantes (f=f1+f2)	0.0	0.0	g. Provisiones a Corto Plazo (g=g1+g2+g3)	0.0	0.0
f1) Estimaciones para Cuentas Incobrables por Derechos a Recibir Efectivo o Equivalentes			g1) Provisión para Demandas y Juicios a Corto Plazo		
f2) Estimación por Deterioro de Inventarios			g2) Provisión para Contingencias a Corto Plazo		
g. Otros Activos Circulantes (g=g1+g2+g3+g4)	0.0	0.0	g3) Otras Provisiones a Corto Plazo		
g1) Valores en Garantía			h. Otros Pasivos a Corto Plazo (h=h1+h2+h3)	0.0	0.0
g2) Bienes en Garantía (excluye depósitos de fondos)			h1) Ingresos por Clasificar		
g3) Bienes Derivados de Embargos, Decomisos, Aseguramientos y Dación en Pago			h2) Recaudación por Participar		
g4) Adquisición con Fondos de Terceros			h3) Otros Pasivos Circulantes		
IA. Total de Activos Circulantes (IA = a + b + c + d + e + f + g)	4,474.6	2,672.5	IIA. Total de Pasivos Circulantes (IIA = a + b + c + d + e + f + g + h)	5,064.4	5,752.2
Activo No Circulante			Pasivo No Circulante		
a. Inversiones Financieras a Largo Plazo			a. Cuentas por Pagar a Largo Plazo		
b. Derechos a Recibir Efectivo o Equivalentes a Largo Plazo			b. Documentos por Pagar a Largo Plazo		
c. Bienes Inmuebles, Infraestructura y Construcciones en Proceso	177,072.3	176,666.5	c. Deuda Pública a Largo Plazo		
d. Bienes Muebles	169,427.9	165,305.4	d. Pasivos Diferidos a Largo Plazo		
e. Activos Intangibles			e. Fondos y Bienes de Terceros en Garantía y/o en Administración a Largo Plazo		
f. Depreciación, Deterioro y Amortización Acumulada de Bienes	-170,542.4	-157,935.4	f. Provisiones a Largo Plazo		
g. Activos Diferidos			IIIB. Total de Pasivos No Circulantes (IIIB = a + b + c + d + e + f)	0.0	0.0
h. Estimación por Pérdida o Deterioro de Activos no Circulantes			II. Total del Pasivo (II = IIA + IIIB)	5,064.4	5,752.2
i. Otros Activos no Circulantes			HACIENDA PÚBLICA/PATRIMONIO		
IB. Total de Activos No Circulantes (IB = a + b + c + d + e + f + g + h + i)	175,957.8	184,036.5	IIIA. Hacienda Pública/Patrimonio Contribuido (IIIA = a + b + c)	72,294.1	72,294.1
I. Total del Activo (I = IA + IB)	4,650.6	2,856.5	a. Aportaciones	72,294.1	72,294.1
			b. Donaciones de Capital		
			c. Actualización de la Hacienda Pública/Patrimonio		
			IIIB. Hacienda Pública/Patrimonio Generado (IIIB = a + b + c + d + e)	103,073.9	108,662.7
			a. Resultados del Ejercicio (Ahoro/ Desahoro)	-5,448.8	-8,135.9
			b. Resultados de Ejercicios Anteriores	100,681.2	108,411.3
			c. Revalúos	7,841.5	8,387.3
			d. Reservas		
			e. Rectificaciones de Resultados de Ejercicios Anteriores		
			IIIC. Exceso o Insuficiencia en la Actualización de la Hacienda Pública/Patrimonio (IIIC=a+b)	0.0	0.0
			a. Resultado por Posición Monetaria		
			b. Resultado por Tenencia de Activos no Monetarios		
			III. Total Hacienda Pública/Patrimonio (III = IIIA + IIIB + IIIC)	175,368.0	180,956.8
			IV. Total del Pasivo y Hacienda Pública/Patrimonio (IV = II + III)	180,432.4	186,709.0

Universidad Tecnológica del Valle de Toluca Informe Analítico de la Deuda Pública y Otros Pasivos - LDF Al 31 de Diciembre de 2020 y 2021							
Denominación de la Deuda Pública y Otros Pasivos (c)	Saldo al 31 de Diciembre de 2020 (d)	Disposiciones del Periodo (e)	Amortizaciones del Periodo (f)	Revaluaciones, Reclasificaciones y Otros Ajustes (g)	Saldo Final del Periodo (h) h=d+e-f+g	Pago de Intereses del Periodo (i)	Pago de Comisiones y demás Costos Asociados Durante el Periodo (j)
1. Deuda Pública (1=A+B)	0.0	0.0	0.0	0.0	0.0	0.0	
A. Corto Plazo (A=a1+a2+a3)	0.0	0.0	0.0	0.0	0.0	0.0	
a1) Instituciones de Crédito							
a2) Títulos y Valores							
a3) Arrendamientos Financieros							
B. Largo Plazo (B=b1+b2+b3)	0.0	0.0	0.0	0.0	0.0	0.0	
b1) Instituciones de Crédito							
b2) Títulos y Valores							
b3) Arrendamientos Financieros							
2. Otros Pasivos	5,752.2				5,064.4		
3. Total de la Deuda Pública y Otros Pasivos (3=1+2)	5,752.2	0.0	0.0	0.0	5,064.4		
4. Deuda Contingente 1 (Informativo)	0.0	0.0	0.0	0.0	0.0	0.0	
A. Deuda Contingente 1							
B. Deuda Contingente 2							
C. Deuda Contingente XX							
5. Valor de Instrumentos Bono Cupón Cero 2 (Informativo)	0.0	0.0	0.0	0.0	0.0	0.0	
A. Instrumento Bono Cupón Cero 1							
B. Instrumento Bono Cupón Cero 2							
C. Instrumento Bono Cupón Cero XX							

1 Se refiere a cualquier Financiamiento sin fuente o garantía de pago definida, que sea asumida de manera solidaria o subsidiaria por las Entidades Federativas con sus Municipios, organismos descentralizados y empresas de participación estatal mayoritaria y fideicomisos, locales o municipales, y por los Municipios con sus respectivos organismos descentralizados y empresas de participación municipal mayoritaria.

2 Se refiere al valor del Bono Cupón Cero que respalda el pago de los créditos asociados al mismo (Activo).

Obligaciones a Corto Plazo (k)	Monto Contratado (l)	Plazo Pactado (m)	Tasa de Interés (n)	Comisiones y Costos Relacionados (o)	Tasa Efectiva (p)
6. Obligaciones a Corto Plazo (Informativo)					
A. Crédito 1					
B. Crédito 2					
C. Crédito XX					

CUENTA PÚBLICA DEL GOBIERNO, ORGANISMOS AUXILIARES Y AUTÓNOMOS DEL ESTADO DE MÉXICO 2021

Universidad Tecnológica del Valle de Toluca Informe Analítico de Obligaciones Diferentes de Financiamientos Al 31 de Diciembre de 2021 (Miles de Pesos)										
Denominación de las Obligaciones Diferentes de Financiamiento (c)	Fecha del Contrato (d)	Fecha de Inicio de Operación del Proyecto (e)	Fecha de Vencimiento (f)	Monto de la Inversión Pactado (g)	Plazo Pactado (h)	Monto Promedio Mensual del Pago de la Contraprestación (i)	Monto Promedio Mensual del Pago de la Contraprestación Correspondiente al Pago de Inversión (j)	Monto Pagado de la Inversión al XX de XXXX de 20XX (k)	Monto Pagado de la Inversión Actualizado al XX de XXXX de 20XX (l)	Saldo Pendiente por Pagar de la Inversión al XX de XXXX de 20XX (m = g - l)
A. Asociaciones Público Privadas (APP's) (A=a+b+c+d)				0.0		0.0	0.0			0.0
a) APP 1										0.0
b) APP 2										0.0
c) APP 3										0.0
d) APP XX										0.0
B. Otros Instrumentos (B=a+b+c+d)				0.0		0.0	0.0			0.0
a) Otro Instrumento 1										0.0
b) Otro Instrumento 2										0.0
c) Otro Instrumento 3										0.0
d) Otro Instrumento XX										0.0
C. Total de Obligaciones Diferentes de Financiamiento (C=A+B)				0.0		0.0	0.0			0.0

Universidad Tecnológica del Valle de Toluca
Balance Presupuestario
Del 1 de Enero al 31 de Diciembre de 2021
(Miles de Pesos)

Concepto	Estimado / Aprobado	Devengado	Recaudado / Pagado
A. Ingresos Totales (A = A1+A2+A3)	155,354.4	162,571.7	162,571.7
A1. Ingresos de Libre Disposición	155,354.4	157,649.0	157,649.0
A2. Transferencias Federales Etiquetadas		4,922.7	4,922.7
A3. Financiamiento Neto			
B. Egresos Presupuestarios¹ (B = B1+B2)	155,354.4	160,674.2	156,625.3
B1. Gasto No Etiquetado (sin incluir Amortización de la Deuda Pública)	155,354.4	160,674.2	156,625.3
B2. Gasto Etiquetado (sin incluir Amortización de la Deuda Pública)			
C. Remanentes del Ejercicio Anterior (C = C1 + C2)	0.0	2,479.2	2,479.2
C1. Remanentes de Ingresos de Libre Disposición Aplicados en el Período		2,479.2	2,479.2
C2. Remanentes de Transferencias Federales Etiquetadas Aplicados en el Período			
I. Balance Presupuestario (I = A - B + C)	0.0	4,376.7	8,425.6
II. Balance Presupuestario sin Financiamiento Neto (II = I - A3)	0.0	-546.0	3,502.9
III. Balance Presupuestario sin Financiamiento Neto y sin Remanentes del Ejercicio Anterior (III= II - C)	0.0	-3,025.2	1,023.7

Concepto	Aprobado	Devengado	Pagado
E. Intereses, Comisiones y Gastos de la Deuda (E = E1+E2)	0.0	0.0	0.0
E1. Intereses, Comisiones y Gastos de la Deuda con Gasto No Etiquetado			
E2. Intereses, Comisiones y Gastos de la Deuda con Gasto Etiquetado			
IV. Balance Primario (IV = III + E)	0.0	-3,025.2	1,023.7

Concepto	Estimado/ Aprobado	Devengado	Recaudado / Pagado
F. Financiamiento (F = F1 + F2)	0.0	0.0	0.0
F1. Financiamiento con Fuente de Pago de Ingresos de Libre Disposición			
F2. Financiamiento con Fuente de Pago de Transferencias Federales Etiquetadas			
G. Amortización de la Deuda (G = G1 + G2)	0.0	0.0	0.0
G1. Amortización de la Deuda Pública con Gasto No Etiquetado			
G2. Amortización de la Deuda Pública con Gasto Etiquetado			
A3. Financiamiento Neto (A3 = F - G)	0.0	0.0	0.0

Concepto	Estimado/ Aprobado	Devengado	Recaudado / Pagado
A1. Ingresos de Libre Disposición	155,354.4	157,649.0	157,649.0
A3.1 Financiamiento Neto con Fuente de Pago de Ingresos de Libre Disposición (A3.1 = F1 - G1)	0.0	4,922.7	4,922.7
F1. Financiamiento con Fuente de Pago de Ingresos de Libre Disposición		4,922.7	4,922.7
G1. Amortización de la Deuda Pública con Gasto No Etiquetado			
B1. Gasto No Etiquetado (sin incluir Amortización de la Deuda Pública)	155,354.4	160,674.2	156,625.3
C1. Remanentes de Ingresos de Libre Disposición Aplicados en el Período		2,479.2	2,479.2
V. Balance Presupuestario de Recursos Disponibles (V = A1 + A3.1 - B1 + C1)	0.0	4,376.7	8,425.6
VI. Balance Presupuestario de Recursos Disponibles sin Financiamiento Neto (VI = V - A3.1)	0.0	-546.0	3,502.9

Concepto	Estimado/ Aprobado	Devengado	Recaudado / Pagado
A2. Transferencias Federales Etiquetadas			
A3.2 Financiamiento Neto con Fuente de Pago de Transferencias Federales Etiquetadas (A3.2 = F2 - G2)	0.0	0.0	0.0
F2. Financiamiento con Fuente de Pago de Transferencias Federales Etiquetadas			
G2. Amortización de la Deuda Pública con Gasto Etiquetado			
B2. Gasto Etiquetado (sin incluir Amortización de la Deuda Pública)	0.0	0.0	0.0
C2. Remanentes de Transferencias Federales Etiquetadas Aplicados en el Período			
VII. Balance Presupuestario de Recursos Etiquetados (VII = A2 + A3.2 - B2 + C2)	0.0	0.0	0.0
VIII. Balance Presupuestario de Recursos Etiquetados sin Financiamiento Neto (VIII = VII - A3.2)	0.0	0.0	0.0

CUENTA PÚBLICA DEL GOBIERNO, ORGANISMOS AUXILIARES Y AUTÓNOMOS DEL ESTADO DE MÉXICO 2021

Universidad Tecnológica del Valle de Toluca Estado Analítico de Ingresos Detallado - LDF Del 1 de Enero al 31 de Diciembre de 2021 (Miles de Pesos)						
Concepto	Ingreso					Diferencia
	Estimado	Ampliaciones/ (Reducciones)	Modificado	Devengado	Recaudado	
Ingresos de Libre Disposición						
A. Impuestos			0.0			0.0
B. Cuotas y Aportaciones de Seguridad Social			0.0			0.0
C. Contribuciones de Mejoras			0.0			0.0
D. Derechos			0.0			0.0
E. Productos			0.0	39.5	39.5	-39.5
F. Aprovechamientos			0.0			0.0
G. Ingresos por Ventas de Bienes y Servicios	37,664.5	-22,901.1	14,763.4	8,261.2	8,261.2	6,502.2
H. Participaciones (H=h1+h2+h3+h4+h5+h6+h7+h8+h9+h10+h11)	0.0	0.0	0.0	0.0	0.0	0.0
h1) Fondo General de Participaciones			0.0			0.0
h2) Fondo de Fomento Municipal			0.0			0.0
h3) Fondo de Fiscalización y Recaudación			0.0			0.0
h4) Fondo de Compensación			0.0			0.0
h5) Fondo de Extracción de Hidrocarburos			0.0			0.0
h6) Impuesto Especial Sobre Producción y Servicios			0.0			0.0
h7) 0.136% de la Recaudación Federal Participable			0.0			0.0
h8) 3.17% Sobre Extracción de Petróleo			0.0			0.0
h9) Gasolinas y Diésel			0.0			0.0
h10) Fondo del Impuesto Sobre la Renta			0.0			0.0
h11) Fondo de Estabilización de los Ingresos de las Entidades Federativas			0.0			0.0
I. Incentivos Derivados de la Colaboración Fiscal (I=i1+i2+i3+i4+i5)	0.0	0.0	0.0	0.0	0.0	0.0
i1) Tenencia o Uso de Vehículos			0.0			0.0
i2) Fondo de Compensación ISAN			0.0			0.0
i3) Impuesto Sobre Automóviles Nuevos			0.0			0.0
i4) Fondo de Compensación de Repesos-Intermedios			0.0			0.0
i5) Otros Incentivos Económicos			0.0			0.0
J. Transferencias	117,689.9	31,693.6	149,383.5	151,827.5	151,827.5	-2,444.0
K. Convenios						
k1) Otros Convenios y Subsidios			0.0			0.0
L. Otros Ingresos de Libre Disposición (L=l1+l2)	0.0	0.0	0.0	0.0	0.0	0.0
l1) Participaciones en Ingresos Locales			0.0			0.0
l2) Otros Ingresos de Libre Disposición			0.0			0.0
I. Total de Ingresos de Libre Disposición (I=A+B+C+D+E+F+G+H+I+J+K+L)	155,354.4	8,792.5	164,146.9	160,128.2	160,128.2	4,018.7
Ingresos Excedentes de Ingresos de Libre Disposición			0.0			0.0
Transferencias Federales Etiquetadas			0.0			0.0
A. Aportaciones (A=a1+a2+a3+a4+a5+a6+a7+a8)	0.0	0.0	0.0	0.0	0.0	0.0
a1) Fondo de Aportaciones para la Nómina Educativa y Gasto Operativo			0.0			0.0
a2) Fondo de Aportaciones para los Servicios de Salud			0.0			0.0
a3) Fondo de Aportaciones para la Infraestructura Social			0.0			0.0
a4) Fondo de Aportaciones para el Fortalecimiento de los Municipios y de las Demarcaciones Territoriales del Distrito Federal			0.0			0.0
a5) Fondo de Aportaciones Múltiples			0.0			0.0
a6) Fondo de Aportaciones para la Educación Tecnológica y de Adultos			0.0			0.0
a7) Fondo de Aportaciones para la Seguridad Pública de los Estados y del Distrito Federal			0.0			0.0
a8) Fondo de Aportaciones para el Fortalecimiento de las Entidades Federativas			0.0			0.0
B. Convenios (B=b1+b2+b3+b4)	0.0	0.0	0.0	0.0	0.0	0.0
b1) Convenios de Protección Social en Salud			0.0			0.0
b2) Convenios de Descentralización			0.0			0.0
b3) Convenios de Reasignación			0.0			0.0
b4) Otros Convenios y Subsidios			0.0			0.0
C. Fondos Distintos de Aportaciones (C=c1+c2)	0.0	0.0	0.0	0.0	0.0	0.0
c1) Fondo para Entidades Federativas y Municipios Productores de Hidrocarburos			0.0			0.0
c2) Fondo Minero			0.0			0.0
D. Transferencias, Subsidios y Subvenciones, y Pensiones y Jubilaciones			0.0			0.0
E. Otras Transferencias Federales Etiquetadas			0.0			0.0
II. Total de Transferencias Federales Etiquetadas (II = A + B + C + D + E)	0.0	0.0	0.0	0.0	0.0	0.0
III. Ingresos Derivados de Financiamientos (III = A)	0.0	5,589.8	5,589.8	4,922.7	4,922.7	667.1
A. Ingresos Derivados de Financiamientos		5,589.8	5,589.8	4,922.7	4,922.7	667.1
IV. Total de Ingresos (IV = I + II + III)	155,354.4	14,382.3	169,736.7	165,050.9	165,050.9	4,685.8
Datos Informativos						
1. Ingresos Derivados de Financiamientos con Fuente de Pago de Ingresos de Libre Disposición			0.0			0.0
2. Ingresos Derivados de Financiamientos con Fuente de Pago de Transferencias Federales Etiquetadas			0.0			0.0
3. Ingresos Derivados de Financiamientos (3 = 1 + 2)	0.0	0.0	0.0	0.0	0.0	0.0

Universidad Tecnológica del Valle de Toluca Estado Analítico del Ejercicio del Presupuesto de Egresos Detallado Clasificación por Objeto del Gasto (Capítulo y Concepto) Del 1 de Enero al 31 de Diciembre de 2021 (Miles de Pesos)						
Concepto	Egresos					Subejercicio
	Aprobado	Ampliaciones/ (Reducciones)	Modificado	Devengado	Pagado	
I. Gasto No Etiquetado (I=A+B+C+D+E+F+G+H+I)	155,354.4	14,382.3	169,736.7	160,674.2	156,625.3	9,062.5
A. Servicios Personales (A=a1+a2+a3+a4+a5+a6+a7)	115,819.9	8,025.2	123,845.1	116,699.8	116,699.8	7,145.3
a1) Remuneraciones al Personal de Carácter Permanente	81,300.3	-6,182.4	75,117.9	69,772.7	69,772.7	5,345.2
a2) Remuneraciones al Personal de Carácter Transitorio			0.0			0.0
a3) Remuneraciones Adicionales y Especiales	12,690.4	6,122.9	18,813.3	18,659.0	18,659.0	154.3
a4) Seguridad Social	13,315.7	5,344.0	18,659.7	17,401.9	17,401.9	1,257.8
a5) Otras Prestaciones Sociales y Económicas	7,402.4	1,845.6	9,248.0	8,860.1	8,860.1	387.9
a6) Previsiones			0.0			0.0
a7) Pago de Estímulos a Servidores Públicos	1,111.1	895.1	2,006.2	2,006.1	2,006.1	0.1
B. Materiales y Suministros (B=b1+b2+b3+b4+b5+b6+b7+b8+b9)	7,156.5	-366.3	6,790.2	6,676.8	6,676.8	113.4
b1) Materiales de Administración, Emisión de Documentos y Artículos Oficiales	2,111.5	-481.9	1,629.6	1,600.4	1,600.4	29.2
b2) Alimentos y Utensilios	10.1	-10.1	0.0	0.0	0.0	0.0
b3) Materias Primas y Materiales de Producción y Comercialización	0.0	116.0	116.0	116.0	116.0	0.0
b4) Materiales y Artículos de Construcción y de Reparación	1,568.3	150.8	1,719.1	1,682.2	1,682.2	36.9
b5) Productos Químicos, Farmacéuticos y de Laboratorio	1,251.9	-113.4	1,138.5	1,138.5	1,138.5	0.0
b6) Combustibles, Lubricantes y Aditivos	456.2	-33.9	422.3	375.7	375.7	46.6
b7) Vestuario, Blancos, Prendas de Protección y Artículos Deportivos	283.4	-218.8	64.6	63.9	63.9	0.7
b8) Materiales y Suministros Para Seguridad			0.0	0.0	0.0	0.0
b9) Herramientas, Refacciones y Accesorios Menores	1,475.1	225.0	1,700.1	1,700.1	1,700.1	0.0
C. Servicios Generales (C=c1+c2+c3+c4+c5+c6+c7+c8+c9)	28,167.2	-1,979.8	26,187.4	25,466.7	25,466.7	720.7
c1) Servicios Básicos	2,842.0	-736.0	2,106.0	2,099.6	2,099.6	6.4
c2) Servicios de Arrendamiento	451.1	-187.4	263.7	263.7	263.7	0.0
c3) Servicios Profesionales, Científicos, Técnicos y Otros Servicios	4,113.6	2,994.5	7,108.1	7,093.8	7,093.8	14.3
c4) Servicios Financieros, Bancarios y Comerciales	1,082.6	321.1	1,403.7	1,403.7	1,403.7	0.0
c5) Servicios de Instalación, Reparación, Mantenimiento y Conservación	8,037.4	891.6	8,929.0	8,924.4	8,924.4	4.6
c6) Servicios de Comunicación Social y Publicidad	438.6	-284.8	153.8	122.6	122.6	31.2
c7) Servicios de Traslado y Viáticos	615.1	-607.8	7.3	7.3	7.3	0.0
c8) Servicios Oficiales	195.1	20.9	216.0	216.1	216.1	-0.1
c9) Otros Servicios Generales	10,391.7	-4,391.9	5,999.8	5,335.5	5,335.5	664.3
D. Transferencias, Asignaciones, Subsidios y Otras Ayudas (D=d1+d2+d3+d4+d5+d6+d7+d8+d9)	4,210.8	-886.6	3,324.2	2,241.1	2,192.2	1,083.1
d1) Transferencias Internas y Asignaciones al Sector Público			0.0			0.0
d2) Transferencias al Resto del Sector Público			0.0			0.0
d3) Subsidios y Subvenciones			0.0			0.0
d4) Ayudas Sociales	4,210.8	-886.6	3,324.2	2,241.1	2,192.2	1,083.1
d5) Pensiones y Jubilaciones			0.0			0.0
d6) Transferencias a Fideicomisos, Mandatos y Otros Análogos			0.0			0.0
d7) Transferencias a la Seguridad Social			0.0			0.0
d8) Donativos			0.0			0.0
d9) Transferencias al Exterior			0.0			0.0
E. Bienes Muebles, Inmuebles e Intangibles (E=e1+e2+e3+e4+e5+e6+e7+e8+e9)	0.0	4,000.0	4,000.0	4,000.0	0.0	0.0
e1) Mobiliario y Equipo de Administración		4,000.0	4,000.0	4,000.0		0.0
e2) Mobiliario y Equipo Educativo y Recreativo			0.0			0.0
e3) Equipo e Instrumental Médico y de Laboratorio			0.0			0.0
e4) Vehículos y Equipo de Transporte			0.0			0.0
e5) Equipo de Defensa y Seguridad			0.0			0.0
e6) Maquinaria, Otros Equipos y Herramientas			0.0			0.0
e7) Activos Biológicos			0.0			0.0
e8) Bienes Inmuebles			0.0			0.0
e9) Activos Intangibles			0.0			0.0
F. Inversión Pública (F=f1+f2+f3)	0.0	0.0	0.0	0.0	0.0	0.0
f1) Obra Pública en Bienes de Dominio Público			0.0			0.0
f2) Obra Pública en Bienes Propios			0.0			0.0
f3) Proyectos Productivos y Acciones de Fomento			0.0			0.0
G. Inversiones Financieras y Otras Provisiones (G=g1+g2+g3+g4+g5+g6+g7)	0.0	0.0	0.0	0.0	0.0	0.0
g1) Inversiones Para el Fomento de Actividades Productivas			0.0			0.0
g2) Acciones y Participaciones de Capital			0.0			0.0
g3) Compra de Títulos y Valores			0.0			0.0
g4) Concesión de Préstamos			0.0			0.0
g5) Inversiones en Fideicomisos, Mandatos y Otros Análogos			0.0			0.0
Fideicomiso de Desastres Naturales (Informativo)			0.0			0.0
g6) Otras Inversiones Financieras			0.0			0.0
g7) Provisiones para Contingencias y Otras Erogaciones Especiales			0.0			0.0
H. Participaciones y Aportaciones (H=h1+h2+h3)	0.0	0.0	0.0	0.0	0.0	0.0
h1) Participaciones			0.0			0.0
h2) Aportaciones			0.0			0.0
h3) Convenios			0.0			0.0
I. Deuda Pública (I=i1+i2+i3+i4+i5+i6+i7)	0.0	5,589.8	5,589.8	5,589.8	5,589.8	0.0
i1) Amortización de la Deuda Pública			0.0			0.0
i2) Intereses de la Deuda Pública			0.0			0.0
i3) Comisiones de la Deuda Pública			0.0			0.0
i4) Gastos de la Deuda Pública			0.0			0.0
i5) Costo por Coberturas			0.0			0.0
i6) Apoyos Financieros			0.0			0.0
i7) Adeudos de Ejercicios Fiscales Anteriores (ADEFAS)		5,589.8	5,589.8	5,589.8	5,589.8	0.0

CUENTA PÚBLICA DEL GOBIERNO, ORGANISMOS AUXILIARES Y AUTÓNOMOS DEL ESTADO DE MÉXICO 2021

Concepto	Egresos					Subejercicio
	Aprobado	Ampliaciones/ (Reducciones)	Modificado	Devengado	Pagado	
II. Gasto Etiquetado (II=A+B+C+D+E+F+G+H+I)	0.0	0.0	0.0	0.0	0.0	0.0
A. Servicios Personales (A=a1+a2+a3+a4+a5+a6+a7)	0.0	0.0	0.0	0.0	0.0	0.0
a1) Remuneraciones al Personal de Carácter Permanente			0.0			0.0
a2) Remuneraciones al Personal de Carácter Transitorio			0.0			0.0
a3) Remuneraciones Adicionales y Especiales			0.0			0.0
a4) Seguridad Social			0.0			0.0
a5) Otras Prestaciones Sociales y Económicas			0.0			0.0
a6) Previsiones			0.0			0.0
a7) Pago de Estímulos a Servidores Públicos			0.0			0.0
B. Materiales y Suministros (B=b1+b2+b3+b4+b5+b6+b7+b8+b9)	0.0	0.0	0.0	0.0	0.0	0.0
b1) Materiales de Administración, Emisión de Documentos y Artículos Oficiales			0.0			0.0
b2) Alimentos y Utensilios			0.0			0.0
b3) Materias Primas y Materiales de Producción y Comercialización			0.0			0.0
b4) Materiales y Artículos de Construcción y de Reparación			0.0			0.0
b5) Productos Químicos, Farmacéuticos y de Laboratorio			0.0			0.0
b6) Combustibles, Lubricantes y Aditivos			0.0			0.0
b7) Vestuario, Blancos, Prendas de Protección y Artículos Deportivos			0.0			0.0
b8) Materiales y Suministros Para Seguridad			0.0			0.0
b9) Herramientas, Refacciones y Accesorios Menores			0.0			0.0
C. Servicios Generales (C=c1+c2+c3+c4+c5+c6+c7+c8+c9)	0.0	0.0	0.0	0.0	0.0	0.0
c1) Servicios Básicos			0.0			0.0
c2) Servicios de Arrendamiento			0.0			0.0
c3) Servicios Profesionales, Científicos, Técnicos y Otros Servicios			0.0			0.0
c4) Servicios Financieros, Bancarios y Comerciales			0.0			0.0
c5) Servicios de Instalación, Reparación, Mantenimiento y Conservación			0.0			0.0
c6) Servicios de Comunicación Social y Publicidad			0.0			0.0
c7) Servicios de Traslado y Viáticos			0.0			0.0
c8) Servicios Oficiales			0.0			0.0
c9) Otros Servicios Generales			0.0			0.0
D. Transferencias, Asignaciones, Subsidios y Otras Ayudas (D=d1+d2+d3+d4+d5+d6+d7+d8+d9)	0.0	0.0	0.0	0.0	0.0	0.0
d1) Transferencias Internas y Asignaciones al Sector Público			0.0			0.0
d2) Transferencias al Resto del Sector Público			0.0			0.0
d3) Subsidios y Subvenciones			0.0			0.0
d4) Ayudas Sociales			0.0			0.0
d5) Pensiones y Jubilaciones			0.0			0.0
d6) Transferencias a Fideicomisos, Mandatos y Otros Análogos			0.0			0.0
d7) Transferencias a la Seguridad Social			0.0			0.0
d8) Donativos			0.0			0.0
d9) Transferencias al Exterior			0.0			0.0
E. Bienes Muebles, Inmuebles e Intangibles (E=e1+e2+e3+e4+e5+e6+e7+e8+e9)	0.0	0.0	0.0	0.0	0.0	0.0
e1) Mobiliario y Equipo de Administración			0.0			0.0
e2) Mobiliario y Equipo Educativo y Recreativo			0.0			0.0
e3) Equipo e Instrumental Médico y de Laboratorio			0.0			0.0
e4) Vehículos y Equipo de Transporte			0.0			0.0
e5) Equipo de Defensa y Seguridad			0.0			0.0
e6) Maquinaria, Otros Equipos y Herramientas			0.0			0.0
e7) Activos Biológicos			0.0			0.0
e8) Bienes Inmuebles			0.0			0.0
e9) Activos Intangibles			0.0			0.0
F. Inversión Pública (F=f1+f2+f3)	0.0	0.0	0.0	0.0	0.0	0.0
f1) Obra Pública en Bienes de Dominio Público			0.0			0.0
f2) Obra Pública en Bienes Propios			0.0			0.0
f3) Proyectos Productivos y Acciones de Fomento			0.0			0.0
G. Inversiones Financieras y Otras Provisiones (G=g1+g2+g3+g4+g5+g6+g7)	0.0	0.0	0.0	0.0	0.0	0.0
g1) Inversiones Para el Fomento de Actividades Productivas			0.0			0.0
g2) Acciones y Participaciones de Capital			0.0			0.0
g3) Compra de Títulos y Valores			0.0			0.0
g4) Concesión de Préstamos			0.0			0.0
g5) Inversiones en Fideicomisos, Mandatos y Otros Análogos			0.0			0.0
Fideicomiso de Desastres Naturales (Informativo)			0.0			0.0
g6) Otras Inversiones Financieras			0.0			0.0
g7) Provisiones para Contingencias y Otras Erogaciones Especiales			0.0			0.0
H. Participaciones y Aportaciones (H=h1+h2+h3)	0.0	0.0	0.0	0.0	0.0	0.0
h1) Participaciones			0.0			0.0
h2) Aportaciones			0.0			0.0
h3) Convenios			0.0			0.0
I. Deuda Pública (I=i1+i2+i3+i4+i5+i6+i7)	0.0	0.0	0.0	0.0	0.0	0.0
i1) Amortización de la Deuda Pública			0.0			0.0
i2) Intereses de la Deuda Pública			0.0			0.0
i3) Comisiones de la Deuda Pública			0.0			0.0
i4) Gastos de la Deuda Pública			0.0			0.0
i5) Costo por Coberturas			0.0			0.0
i6) Apoyos Financieros			0.0			0.0
i7) Adeudos de Ejercicios Fiscales Anteriores (ADEFAS)			0.0			0.0
III. Total de Egresos (III = I + II)	155,354.4	14,382.3	169,736.7	160,674.2	156,625.3	9,062.5

Universidad Tecnológica del Valle de Toluca Estado Analítico del Ejercicio del Presupuesto de Egresos Detallado Clasificación Administrativa Del 1 de Enero al 31 de Diciembre de 2021 (Miles de Pesos)						
Concepto (c)	Egresos					Subejercicio
	Aprobado	Ampliaciones/ (Reducciones)	Modificado	Devengado	Pagado	
I. Gasto No Etiquetado (I= A+B+C+D+E+F+G+H)	155,354.4	14,382.3	169,736.7	160,674.2	156,625.3	9,062.5
210C2500000- Universidad Tecnológica del Valle de Toluca	155,354.4	14,382.3	169,736.7	160,674.2	156,625.3	9,062.5
II. Gasto Etiquetado (II= A+B+C+D+E+F+G+H)	0.0	0.0	0.0	0.0	0.0	0.0
III. Total de Egresos (III = I + II)	155,354.4	14,382.3	169,736.7	160,674.2	156,625.3	9,062.5

CUENTA PÚBLICA DEL GOBIERNO, ORGANISMOS AUXILIARES Y AUTÓNOMOS DEL ESTADO DE MÉXICO 2021

Universidad Tecnológica del Valle de Toluca Estado Analítico del Ejercicio del Presupuesto de Egresos Detallado Clasificación Funcional (Finalidad y Función) Del 1 de Enero al 31 de Diciembre de 2021 (Miles de Pesos)						
Concepto (c)	Egresos					Subejercicio (e)
	Aprobado (d)	Ampliaciones/ (Reducciones)	Modificado	Devengado	Pagado	
I. Gasto No Etiquetado (I=A+B+C+D)	155,354.4	14,382.3	169,736.7	160,674.2	156,625.3	9,062.5
A. Gobierno (A=a1+a2+a3+a4+a5+a6+a7+a8)	1,076.1	0.0	1,076.1	1,066.6	1,066.6	9.5
a1) Legislación			0.0			0.0
a2) Justicia			0.0			0.0
a3) Coordinación de la Política de Gobierno	1,076.1		1,076.1	1,066.6	1,066.6	9.5
a4) Relaciones Exteriores			0.0			0.0
a5) Asuntos Financieros y Hacendarios			0.0			0.0
a6) Seguridad Nacional			0.0			0.0
a7) Asuntos de Orden Público y de Seguridad Interior			0.0			0.0
a8) Otros Servicios Generales			0.0			0.0
B. Desarrollo Social (B=b1+b2+b3+b4+b5+b6+b7)	154,278.3	8,792.5	163,070.8	154,017.8	149,968.9	9,053.0
b1) Protección Ambiental			0.0			0.0
b2) Vivienda y Servicios a la Comunidad			0.0			0.0
b3) Salud			0.0			0.0
b4) Recreación, Cultura y Otras Manifestaciones Sociales			0.0			0.0
b5) Educación	154,278.3	8,792.5	163,070.8	154,017.8	149,968.9	9,053.0
b6) Protección Social			0.0			0.0
b7) Otros Asuntos Sociales			0.0			0.0
C. Desarrollo Económico (C=c1+c2+c3+c4+c5+c6+c7+c8+c9)	0.0	0.0	0.0	0.0	0.0	0.0
c1) Asuntos Económicos, Comerciales y Laborales en General			0.0			0.0
c2) Agropecuaria, Silvicultura, Pesca y Caza			0.0			0.0
c3) Combustibles y Energía			0.0			0.0
c4) Minería, Manufacturas y Construcción			0.0			0.0
c5) Transporte			0.0			0.0
c6) Comunicaciones			0.0			0.0
c7) Turismo			0.0			0.0
c8) Ciencia, Tecnología e Innovación			0.0			0.0
c9) Otras Industrias y Otros Asuntos Económicos			0.0			0.0
D. Otras No Clasificadas en Funciones Anteriores (D=d1+d2+d3+d4)	0.0	5,589.8	5,589.8	5,589.8	5,589.8	0.0
d1) Transacciones de la Deuda Pública / Costo Financiero de la Deuda			0.0			0.0
d2) Transferencias, Participaciones y Aportaciones Entre Diferentes Niveles y Órdenes de Gobierno			0.0			0.0
d3) Saneamiento del Sistema Financiero			0.0			0.0
d4) Adeudos de Ejercicios Fiscales Anteriores		5,589.8	5,589.8	5,589.8	5,589.8	0.0
II. Gasto Etiquetado (II=A+B+C+D)	0.0	0.0	0.0	0.0	0.0	0.0
A. Gobierno (A=a1+a2+a3+a4+a5+a6+a7+a8)	0.0	0.0	0.0	0.0	0.0	0.0
a1) Legislación			0.0			0.0
a2) Justicia			0.0			0.0
a3) Coordinación de la Política de Gobierno			0.0			0.0
a4) Relaciones Exteriores			0.0			0.0
a5) Asuntos Financieros y Hacendarios			0.0			0.0
a6) Seguridad Nacional			0.0			0.0
a7) Asuntos de Orden Público y de Seguridad Interior			0.0			0.0
a8) Otros Servicios Generales			0.0			0.0
B. Desarrollo Social (B=b1+b2+b3+b4+b5+b6+b7)	0.0	0.0	0.0	0.0	0.0	0.0
b1) Protección Ambiental			0.0			0.0
b2) Vivienda y Servicios a la Comunidad			0.0			0.0
b3) Salud			0.0			0.0
b4) Recreación, Cultura y Otras Manifestaciones Sociales			0.0			0.0
b5) Educación			0.0			0.0
b6) Protección Social			0.0			0.0
b7) Otros Asuntos Sociales			0.0			0.0
C. Desarrollo Económico (C=c1+c2+c3+c4+c5+c6+c7+c8+c9)	0.0	0.0	0.0	0.0	0.0	0.0
c1) Asuntos Económicos, Comerciales y Laborales en General			0.0			0.0
c2) Agropecuaria, Silvicultura, Pesca y Caza			0.0			0.0
c3) Combustibles y Energía			0.0			0.0
c4) Minería, Manufacturas y Construcción			0.0			0.0
c5) Transporte			0.0			0.0
c6) Comunicaciones			0.0			0.0
c7) Turismo			0.0			0.0
c8) Ciencia, Tecnología e Innovación			0.0			0.0
c9) Otras Industrias y Otros Asuntos Económicos			0.0			0.0
D. Otras No Clasificadas en Funciones Anteriores (D=d1+d2+d3+d4)	0.0	0.0	0.0	0.0	0.0	0.0
d1) Transacciones de la Deuda Pública / Costo Financiero de la Deuda			0.0			0.0
d2) Transferencias, Participaciones y Aportaciones Entre Diferentes Niveles y Órdenes de Gobierno			0.0			0.0
d3) Saneamiento del Sistema Financiero			0.0			0.0
d4) Adeudos de Ejercicios Fiscales Anteriores			0.0			0.0
III. Total de Egresos (III = I + II)	155,354.4	14,382.3	169,736.7	160,674.2	156,625.3	9,062.5

Universidad Tecnológica del Valle de Toluca Estado Analítico del Ejercicio del Presupuesto de Egresos Detallado Clasificación de Servicios Personales por Categoría Del 1 de Enero al 31 de Diciembre de 2021 (Miles de Pesos)						
Concepto (c)	Egresos					Subejercicio
	Aprobado	Ampliaciones/ (Reducciones)	Modificado	Devengado	Pagado	
I. Gasto No Etiquetado (I=A+B+C+D+E+F)	115,819.9	8,025.2	123,845.1	116,699.8	116,699.8	7,145.3
A. Personal Administrativo y de Servicio Público	115,819.9	8,025.2	123,845.1	116,699.8	116,699.8	7,145.3
B. Magisterio			0.0			0.0
C. Servicios de Salud (C=c1+c2)	0.0	0.0	0.0	0.0	0.0	0.0
c1) Personal Administrativo			0.0			0.0
c2) Personal Médico, Paramédico y afín			0.0			0.0
D. Seguridad Pública			0.0			0.0
E. Gastos asociados a la implementación de nuevas leyes federales o reformas a las mismas (E = e1 + e2)	0.0	0.0	0.0	0.0	0.0	0.0
e1) Nombre del Programa o Ley 1			0.0			0.0
e2) Nombre del Programa o Ley 2			0.0			0.0
F. Sentencias laborales definitivas			0.0			0.0
II. Gasto Etiquetado (II=A+B+C+D+E+F)	0.0	0.0	0.0	0.0	0.0	0.0
A. Personal Administrativo y de Servicio Público			0.0			0.0
B. Magisterio			0.0			0.0
C. Servicios de Salud (C=c1+c2)	0.0	0.0	0.0	0.0	0.0	0.0
c1) Personal Administrativo			0.0			0.0
c2) Personal Médico, Paramédico y afín			0.0			0.0
D. Seguridad Pública			0.0			0.0
E. Gastos asociados a la implementación de nuevas leyes federales o reformas a las mismas (E = e1 + e2)	0.0	0.0	0.0	0.0	0.0	0.0
e1) Nombre del Programa o Ley 1			0.0			0.0
e2) Nombre del Programa o Ley 2			0.0			0.0
F. Sentencias laborales definitivas			0.0			0.0
III. Total del Gasto en Servicios Personales (III = I + II)	115,819.9	8,025.2	123,845.1	116,699.8	116,699.8	7,145.3

UNIVERSIDAD TECNOLÓGICA

DE ZINACANTEPEC

U T ZIN

C O N T E N I D O		PÁGINA
I.	INFORMACIÓN CONTABLE	
	ESTADO DE SITUACIÓN FINANCIERA	5
	ESTADO DE ACTIVIDADES	6
	ESTADO DE VARIACIÓN EN LA HACIENDA PÚBLICA	7
	ESTADO DE CAMBIOS EN LA SITUACIÓN FINANCIERA	8
	ESTADO DE FLUJOS DE EFECTIVO	9
	ESTADO ANALÍTICO DEL ACTIVO	10
	ESTADO ANALÍTICO DE LA DEUDA Y OTROS PASIVOS	11
	INFORME SOBRE PASIVOS CONTINGENTES	12
	NOTAS A LOS ESTADOS FINANCIEROS	13
II.	INFORMACIÓN PRESUPUESTARIA	29
III.	INFORMACIÓN PROGRAMÁTICA	47
IV.	ANEXOS ESTABLECIDOS EN DIFERENTES ORDENAMIENTOS	59
V.	FORMATOS PARA EL CUMPLIMIENTO DE LA LEY DE DISCIPLINA FINANCIERA DE LAS ENTIDADES FEDERATIVAS Y LOS MUNICIPIOS	63

CUENTA PÚBLICA DEL GOBIERNO, ORGANISMOS AUXILIARES Y AUTÓNOMOS DEL ESTADO DE MÉXICO 2021

Universidad Tecnológica de Zinacantepec
Estado de Situación Financiera
Al 31 de Diciembre de 2021 y 2020
(Miles de Pesos)

Concepto	Año		Concepto	Año	
	2021	2020		2021	2020
ACTIVO			PASIVO		
<i>Activo Circulante</i>			<i>Pasivo Circulante</i>		
Efectivo y Equivalentes	4,807.4	8,322.8	Cuentas por Pagar a Corto Plazo	1,001.4	2,547.6
Derechos a Recibir Efectivo o Equivalentes	1.0	150.2	Documentos por Pagar a Corto Plazo		
Derechos a Recibir Bienes o Servicios			Porción a Corto Plazo de la Deuda Pública a Largo Plazo		
Inventarios		8,180.6	Títulos y Valores a Corto Plazo		
Almacenes			Pasivos Diferidos a Corto Plazo		
Estimación por Pérdida o Deterioro de Activos Circulantes			Fondos y Bienes de Terceros en Garantía y/o Administración a Corto Plazo		
Otros Activos Circulantes			Provisiones a Corto Plazo		
Total de Activos Circulantes	4,808.4	16,653.6	Total de Pasivos Circulantes	1,001.4	2,547.6
<i>Activo No Circulante</i>			<i>Pasivo No Circulante</i>		
Inversiones Financieras a Largo Plazo			Cuentas por Pagar a Largo Plazo		
Derechos a Recibir Efectivo o Equivalentes a Largo Plazo			Documentos por Pagar a Largo Plazo		
Bienes Inmuebles, Infraestructura y Construcciones en Proceso	85,867.7	89,498.4	Deuda Pública a Largo Plazo		
Bienes Muebles	32,076.6	16,866.9	Pasivos Diferidos a Largo Plazo		
Activos Intangibles			Fondos y Bienes de Terceros en Garantía y/o en Administración a Largo Plazo		
Depreciación, Deterioro y Amortización Acumulada de Bienes	-15,964.2	-10,500.1	Provisiones a Largo Plazo		
Activos Diferidos			Total de Pasivos No Circulantes	.0	.0
Estimación por Pérdida o Deterioro de Activos no Circulantes			Total del Pasivo	1,001.4	2,547.6
Otros Activos no Circulantes					
Total de Activos No Circulantes	101,980.1	95,865.2			
Total del Activo	106,788.5	112,518.8	HACIENDA PÚBLICA/ PATRIMONIO		
			<i>Hacienda Pública/Patrimonio Contribuido</i>	.0	.0
			Aportaciones		
			Donaciones de Capital		
			Actualización de la Hacienda Pública / Patrimonio		
			Hacienda Pública/Patrimonio Generado	105,787.1	109,971.2
			Resultados del Ejercicio (Ahorro / Desahorro)	1,567.8	12,303.0
			Resultados de Ejercicios Anteriores	104,219.3	97,668.2
			Revalúos		
			Reservas		
			Rectificaciones de Resultados de Ejercicios Anteriores		
			Exceso o Insuficiencia en la Actualización de la Hacienda Pública/Patrimonio	.0	.0
			Resultado por Posición Monetaria		
			Resultado por Tenencia de Activos no Monetarios		
			Total Hacienda Pública/ Patrimonio	105,787.1	109,971.2
			Total del Pasivo y Hacienda Pública / Patrimonio	106,788.5	112,518.8

U T ZIN

Universidad Tecnológica de Zinacantepec
Estado de Actividades
Del 1 de Enero al 31 de Diciembre de 2021 y 2020
(Miles de Pesos)

Concepto	2021	2020
INGRESOS Y OTROS BENEFICIOS		
Ingresos de la Gestión	27.3	.0
Impuestos		
Cuotas y Aportaciones de Seguridad Social		
Contribuciones de Mejoras		
Derechos		
Productos	27.3	
Aprovechamientos		
Ingresos por Venta de Bienes y Prestación de Servicios		
Participaciones, Aportaciones, Convenios Incentivos Derivados de la Colaboración Fiscal, Fondos Distintos de Aportaciones, Transferencias, Asignaciones, Subsidios y Subvenciones y Pensiones y Jubilaciones	20,647.3	30,786.3
Participaciones, Aportaciones, Convenios, Incentivos Derivados de la Colaboración Fiscal y Fondos Distintos de Aportaciones		
Transferencia, Asignaciones, Subsidios y Subvenciones y Pensiones y Jubilaciones	20,647.3	30,786.3
Otros Ingresos y Beneficios	1,243.0	56.4
Ingresos Financieros		56.4
Incremento por Variación de Inventarios		
Disminución del Exceso de Estimaciones por Pérdida o Deterioro u Obsolescencia		
Disminución del Exceso de Provisiones		
Otros Ingresos y Beneficios Varios	1,243.0	
Total de Ingresos y Otros Beneficios	21,917.6	30,842.7
GASTOS Y OTRAS PÉRDIDAS		
Gastos de Funcionamiento	14,625.2	15,231.4
Servicios Personales	7,978.7	7,631.4
Materiales y Suministros	889.2	1,923.7
Servicios Generales	5,757.3	5,676.3
Transferencia, Asignaciones, Subsidios y Otras Ayudas	64.4	.0
Transferencias Internas y Asignaciones al Sector Público		
Transferencias al Resto del Sector Público		
Subsidios y Subvenciones		
Ayudas Sociales	64.4	
Pensionamientos y Jubilaciones		
Transferencias a Fideicomisos, Mandatos y Contratos Análogos		
Transferencias a la Seguridad Social		
Donativos		
Transferencias al Exterior		
Participaciones y Aportaciones	.0	.0
Participaciones		
Aportaciones		
Convenios		
Intereses, Comisiones y Otros Gastos de la Deuda Pública	.0	.0
Intereses de la Deuda Pública		
Comisiones de la Deuda Pública		
Gastos de la Deuda Pública		
Costo por Coberturas		
Apoyos Financieros		
Otros Gastos y Pérdidas Extraordinarias	5,596.3	2,632.4
Estimaciones, Depreciaciones, Deterioros, Obsolescencia y Amortizaciones	5,464.2	2,627.9
Provisiones		
Disminución de Inventarios		
Aumento por Insuficiencia de Estimaciones por Pérdida o Deterioro y Obsolescencia		
Aumento por Insuficiencia de Provisiones		
Otros Gastos	132.1	4.5
Inversión Pública	63.9	675.9
Inversión Pública no Capitalizable	63.9	675.9
Total de Gastos y Otras Pérdidas	20,349.8	18,539.7
Resultados del Ejercicio (Ahorro/Desahorro)	1,567.8	12,303.0

Universidad Tecnológica de Zinacantepec Estado de Variación en la Hacienda Pública Del 1 de Enero al 31 de Diciembre 2021 y 2020					
Concepto	Hacienda Pública / Patrimonio Contribuido	Hacienda Pública / Patrimonio Generado de Ejercicios Anteriores	Hacienda Pública / Patrimonio Generado del Ejercicio	Exceso o Insuficiencia en la Actualización de la Hacienda Pública / Patrimonio	Total
Hacienda Pública / Patrimonio Contribuido Neto de 2020	0.0				0.0
Aportaciones					0.0
Donaciones de Capital					0.0
Actualización de la Hacienda Pública/Patrimonio					0.0
Hacienda Pública / Patrimonio Generado Neto de 2020		97,668.2	12,303.0	0.0	109,971.2
Resultados del Ejercicio (Ahorro/Desahorro)			12,303.0		12,303.0
Resultados de Ejercicios Anteriores		97,668.2			97,668.2
Revalúos					0.0
Reservas					0.0
Rectificaciones de Resultados de Ejercicios Anteriores					0.0
Exceso o Insuficiencia en la Actualización de la Hacienda Pública / Patrimonio Neto de 2020				0.0	0.0
Resultado por Posición Monetaria					0.0
Resultado por Tenencia de Activos no Monetarios					0.0
Hacienda Pública / Patrimonio Neto Final de 2020	0.0	97,668.2	12,303.0	0.0	109,971.2
Cambios en la Hacienda Pública / Patrimonio Contribuido Neto de 2021	0.0				0.0
Aportaciones					0.0
Donaciones de Capital					0.0
Actualización de la Hacienda Pública/Patrimonio					0.0
Variaciones de la Hacienda Pública / Patrimonio Generado Neto de 2021		6,551.1	-10,735.2		-4,184.1
Resultados del Ejercicio (Ahorro/Desahorro)			1,567.8		1,567.8
Resultados de Ejercicios Anteriores		6,551.1	-12,303.0		-5,751.9
Revalúos					0.0
Reservas					0.0
Rectificaciones de Resultados de Ejercicios Anteriores					0.0
Cambios en el Exceso o Insuficiencia en la Actualización de la Hacienda Pública / Patrimonio Neto de 2021				0.0	0.0
Resultado por Posición Monetaria					0.0
Resultado por Tenencia de Activos no Monetarios					0.0
Hacienda Pública / Patrimonio Neto Final de 2021	0.0	104,219.3	1,567.8	0.0	105,787.1

Universidad Tecnológica de Zinacantepec
Estado de Cambios en la Situación Financiera
Del 1 de Enero al 31 de Diciembre de 2021
(Miles de pesos)

Concepto	Origen	Aplicación
ACTIVO	20,940.0	15,209.7
Activo Circulante	11,845.2	
Efectivo y Equivalentes	3,515.4	
Derechos a Recibir Efectivo o Equivalentes	149.2	
Derechos a Recibir Bienes o Servicios		
Inventarios	8,180.6	
Almacenes		
Estimación por Pérdida o Deterioro de Activos Circulantes		
Otros Activos Circulantes		
Activo No circulante	9,094.8	15,209.7
Inversiones Financieras a Largo Plazo		
Derechos a Recibir Efectivo o Equivalentes a Largo Plazo		
Bienes Inmuebles, Infraestructura y Construcciones en Proceso	3,630.7	
Bienes Muebles		15,209.7
Activos Intangibles		
Depreciación, Deterioro y Amortización Acumulada de Bienes	5,464.1	
Activos Diferidos		
Estimación por Pérdida o Deterioro de Activos no Circulantes		
Otros Activos no Circulantes		
PASIVO		1,546.2
Pasivo Circulante		1,546.2
Cuentas por Pagar a Corto Plazo		1,546.2
Documentos por Pagar a Corto Plazo		
Porción a Corto Plazo de la Deuda Pública a Largo Plazo		
Títulos y Valores a Corto Plazo		
Pasivos Diferidos a Corto Plazo		
Fondos y Bienes de Terceros en Garantía y/o Administración a Corto Plazo		
Provisiones a Corto Plazo		
Otros Pasivos a Corto Plazo		
Pasivo No Circulante		
Cuentas por Pagar a Largo Plazo		
Documentos por Pagar a Largo Plazo		
Deuda Pública a Largo Plazo		
Pasivos Diferidos a Largo Plazo		
Fondos y Bienes de Terceros en Garantía y/o en Administración a Largo Plazo		
Provisiones a Largo Plazo		
HACIENDA PÚBLICA/PATRIMONIO	6,551.1	10,735.2
Hacienda Pública/Patrimonio Contribuido		
Aportaciones		
Donaciones de Capital		
Actualización de la Hacienda Pública/Patrimonio		
Hacienda Pública/Patrimonio Generado	6,551.1	10,735.2
Resultados del Ejercicio (Ahorro/Desahorro)		10,735.2
Resultados de Ejercicios Anteriores	6,551.1	
Revalúos		
Reservas		
Rectificaciones de Resultados de Ejercicios Anteriores		
Exceso o insuficiencia en la Actualización de la Hacienda Pública/Patrimonio		
Resultado por Posición Monetaria		
Resultado por Tenencia de Activos no Monetarios		

Universidad Tecnológica de Zinacantepec
Estado de Flujos de Efectivo
Del 1 de Enero al 31 de Diciembre de 2021 y 2020
(Miles de Pesos)

Concepto	2021	2020
Flujos de Efectivo de las Actividades de Operación		
Origen	21,917.6	30,842.7
Impuestos		
Cuotas y Aportaciones de Seguridad Social		
Contribuciones de Mejoras		
Derechos		
Productos	27.3	56.4
Aprovechamientos		
Ingresos por Venta de Bienes y Prestación de Servicios		
Participaciones, Aportaciones, Convenios, Incentivos de la Colaboración Fiscal y Fondos Distintos de		
Transferencias, Asignaciones, Subsidios y Subvenciones, y Pensiones y Jubilaciones	20,647.3	30,786.3
Otros Orígenes de Operación	1,243.0	
Aplicación	20,349.8	18,539.7
Servicios Personales	7,978.7	7,631.4
Materiales y Suministros	889.2	1,923.7
Servicios Generales	5,757.3	5,676.3
Transferencias Internas y Asignaciones al Sector Público		
Transferencias al Resto del Sector Público		
Subsidios y Subvenciones		
Ayudas Sociales	64.4	
Pensionamientos y Jubilaciones		
Transferencias a Fideicomisos, Mandatos y Contratos Análogos		
Transferencias a la Seguridad Social		
Donativos		
Transferencias al Exterior		
Participaciones		
Aportaciones		
Convenios		
Otras Aplicaciones de Operación	5,660.2	3,308.3
Flujos Netos de Efectivo por Actividades de Operación	1,567.8	12,303.0
Flujos de Efectivo de las Actividades de Inversión	.0	
Origen	17,424.6	2,976.3
Bienes Inmuebles, Infraestructura y Construcciones en Proceso	3,630.7	348.4
Bienes Muebles	5,464.1	2,627.9
Otros Orígenes de Inversión	8,329.8	
Aplicación	15,209.7	7,647.7
Bienes Inmuebles, Infraestructura y Construcciones en Proceso	.0	.0
Bienes Muebles	15,209.7	.0
Otras Aplicaciones de Inversión	.0	7,647.7
Flujos Netos de Efectivo por Actividades de Inversión	2,214.9	-4,671.4
Flujo de Efectivo de las Actividades de Financiamiento		
Origen	.0	.0
Endeudamiento Neto		
Interno		
Externo		
Otros Orígenes de Financiamiento		
Aplicación	7,298.1	9,077.6
Servicios de la Deuda		
Interno		
Externo		
Otras Aplicaciones de Financiamiento	7,298.1	9,077.6
Flujos Netos de Efectivo por Actividades de Financiamiento	-7,298.1	-9,077.6
Incremento/Disminución Neta en el Efectivo y Equivalentes al Efectivo	-3,515.4	-1,446.0
Efectivo y Equivalentes al Efectivo al Inicio del Ejercicio	8,322.8	9,768.8
Efectivo y Equivalentes al Efectivo al Final del Ejercicio	4,807.4	8,322.8

Universidad Tecnológica de Zinacantepec
Estado Analítico del Activo
Del 1 de Enero al 31 de Diciembre de 2021
(Miles de Pesos)

Concepto	Saldo Inicial	Cargos del Período	Abonos del Período	Saldo Final	Variación del Período
	1	2	3	4 = (1+2-3)	(4-1)
ACTIVO	112,518.8	51,653.4	57,383.7	106,788.5	-5,730.3
Activo Circulante	16,653.6	34,483.5	46,328.7	4,808.4	-11,845.2
Efectivo y Equivalentes	8,322.8	34,273.3	37,788.7	4,807.4	-3,515.4
Derechos a Recibir Efectivo o Equivalentes	150.2	210.2	359.4	1.0	-149.2
Derechos a Recibir Bienes o Servicios					
Inventarios	8,180.6		8,180.6		-8,180.6
Almacenes					
Estimación por Pérdida o Deterioro de Activos Circulantes					
Otros Activos Circulantes					
Activo No Circulante	95,865.2	17,169.9	11,055.0	101,980.1	6,114.9
Inversiones Financieras a Largo Plazo					
Derechos a Recibir Efectivo o Equivalentes a Largo Plazo					
Bienes Inmuebles, Infraestructura y Construcciones en Proceso	89,498.4	1,960.2	5,590.9	85,867.7	-3,630.7
Bienes Muebles	16,866.9	15,209.7		32,076.6	15,209.7
Activos Intangibles					
Depreciación, Deterioro y Amortización Acumulada de Bienes	-10,500.1		5,464.1	-15,964.2	-5,464.1
Activos Diferidos					
Estimación por Pérdida o Deterioro de Activos no Circulantes					
Otros Activos no Circulantes					

Universidad Tecnológica de Zinacantepec
Estado Analítico de la Deuda y Otros Pasivos
Del 1 de Enero al 31 de Diciembre de 2021
(Miles de Pesos)

Denominación de las Deudas	Moneda de Contratación	Institución o País Acreedor	Saldo Inicial del Período	Saldo Final del Período
DEUDA PÚBLICA				
Corto Plazo				
Deuda Interna			.0	.0
Instituciones de Crédito				
Títulos y Valores				
Arrendamientos Financieros				
Deuda Externa			.0	.0
Organismos Financieros Internacionales				
Deuda Bilateral				
Títulos y Valores				
Arrendamientos Financieros				
Subtotal a Corto Plazo			.0	.0
Largo Plazo				
Deuda Interna			.0	.0
Instituciones de Crédito				
Títulos y Valores				
Arrendamientos Financieros				
Deuda Externa			.0	.0
Organismos Financieros Internacionales				
Deuda Bilateral				
Títulos y Valores				
Arrendamientos Financieros				
Subtotal a Largo Plazo			.0	.0
Otros Pasivos			2,547.6	1,001.4
Total de Deuda y Otros Pasivos			2,547.6	1,001.4

U T ZIN

INFORME SOBRE PASIVOS CONTINGENTES

En cumplimiento de lo dispuesto por los artículos 46, fracción I, inciso d y 52 de la Ley General de Contabilidad Gubernamental en relación al Informe Sobre Pasivos Contingentes, se menciona que la Universidad Tecnológica de Zinacantepec (UTZIN), al 31 de diciembre de 2021, no cuenta con obligaciones contingentes.

NOTAS A LOS ESTADOS FINANCIEROS

NOTAS DE DESGLOSE

1. ESTADO DE SITUACIÓN FINANCIERA

ACTIVO

Efectivo y Equivalentes

Bancos

Con la finalidad de controlar y transparentar la actuación financiera de la UTZIN, se manejan las siguientes cuentas bancarias, mismas que a continuación se detallan:

Institución Financiera	No. De Cuenta	2021	2020
BBVA	035 Federal Especifica	2,024.9	-
Banamex	479 Ingresos propios	1,849.0	3,661.3
BBVA	051 Estatal Especifica	933.5	-
BBVA	254 Concentradora Federal	-	1.3
BBVA	829 Estatal Especifica 2020	-	1,512.8
BBVA	167 Federal Especifica 2020	-	3,110.6
BBVA	580 Concentradora FAM 2020	-	0.3
BBVA	610 Especifica FAM 2020	-	26.5
	Total Bancos	4,807.4	8,312.8

Derechos a Recibir Efectivo y Equivalentes

Los derechos a recibir efectivo y o equivalentes se integran de Deudores Diversos por Cobrar a Corto Plazo.

Cuentas	2021	2020
---------	------	------

Deudores Diversos por Cobrar a Corto Plazo	1.0	150.2
Total	1.0	150.2

Deudores Diversos por Cobrar a Corto Plazo

Concepto	2021	2020
Bobadilla Soto Rosa Agustina	0.6	0.0
Jaso Malvaez Alma Patricia	0.2	0.0
Ramón Cortéz Torres	0.2	0.0
Viridiana Rodríguez	0.0	6.3

Concepto	2021	2020
Alma Oro	0.0	11.8
Marilú Hernández Nieto	0.0	9.0
Ana Laura Celis Carbajal	0.0	10.4
Francisco Javier Dávila	0.0	112.7
Total Deudores Diversos	1.0	150.2

Bienes Disponibles para su Transformación o Consumo (Inventarios)

Al 31 de diciembre de 2021 y 31 de diciembre de 2020, se integra por los bienes en tránsito como sigue:

Concepto	2021	2020
Equipo de Cómputo	0.0	680.6
CUBE Global México II S.A. de C.V.	0.0	7,500.0
Total Bienes en Tránsito	0.0	8,180.6

Inversiones Financieras

Al 31 de diciembre de 2021 y 2020, no se manejan inversiones financieras.

Bienes Muebles, Inmuebles e Intangibles

Los activos se valúan a costo de adquisición y su depreciación se calcula conforme al método de línea recta.

Bienes Inmuebles

Concepto	2021	2020
Construcciones en proceso	0.0	4,697.7
Centro de documentación FAM 2015	0.0	1,067.0
Construcciones y Consultoría Ramcha	0.0	2,473.5
Paneles Solares	0.0	1,157.2
Edificios No habitacionales	85,867.7	84,800.7
Edificio de Docencia 2 niveles	24,974.4	24,974.5
Edificio Laboratorio Pesado	12,989.6	12,989.6
Centro de Investigación y Documentación	10,927.0	9,860.0
Edificio de Docencia 2 niveles FAM 2018	27,981.9	27,981.8
Cancha de Futbol FAM 2015	6,095.8	6,095.8
Estacionamiento, Plaza Cívica y Obra Exterior FAM 2015	2,899.0	2,899.0
Total Bienes Inmuebles	85,867.7	89,498.4

Bienes Muebles

Concepto	2021	2020
Mobiliario y Equipo de Administración	10,474.7	9,428.6
Mobiliario y equipo Educativo y Recreativo	1,968.4	1,933.5
Equipo e Instrumental Médico y de Laboratorio	7,574.7	4,576.7
Vehículos y Equipo de Transporte	928.1	928.1
Maquinaria, Otros equipos y Herramientas	11,130.7	0.0
Total Bienes Muebles	32,076.6	16,866.9

Depreciación, Deterioro y Amortización Acumulada de Bienes

La depreciación representa la parte estimada de la capacidad de los bienes muebles que se han consumido durante un periodo, su fin es de índole informativo. El registro contable de la depreciación

tiene por objeto reconocer la pérdida del valor de un bien que pueda originarse por obsolescencia, desgaste o deterioro ordinario, defectos de fabricación, falta de uso, insuficiencia, entre otros.

La depreciación se calcula, a partir del mes siguiente al de su adquisición. Los porcentajes de depreciación en el ejercicio 2021, son de acuerdo con el Manual de Contabilidad Gubernamental para las Dependencias y Entidades Públicas del Gobierno y Municipios del Estado de México fueron las siguientes:

Bienes	% Anual	Vida Útil
Vehículos	10%	10 años
Equipo de Cómputo	20%	5 años
Mobiliario y Equipo de Oficina	3%	33.3 años
Edificios	2%	50 años
Maquinaria y Equipo	10%	10 años
El Resto	10%	10 años

El saldo de la depreciación acumulada se detalla a continuación:

Depreciación Acumulada

Concepto	2021	2020
Vehículos	620.7	435.1
Equipo de Cómputo	3,478.1	1,823.7
Mobiliario y Equipo de Oficina	582.3	798.3
Edificios	8,222.9	6,529.4
Maquinaria y Equipo	1,852.1	851.1
Equipo Instrumental, Médico y de Laboratorio	1,114.4	-
Mobiliario Externo	93.7	62.5
Total de Depreciación Acumulada	15,964.2	10,500.1

Estimaciones y Deterioros

Al 31 de diciembre de 2021 y 2020, no se cuenta con estimaciones por deterioro de activos.

Otros Activos

Al 31 de diciembre de 2021 y 2020, el Organismo no cuenta con otros activos.

PASIVO**Pasivo Circulante****Cuentas por Pagar a Corto Plazo**

Al 31 de diciembre de 2021, la Universidad Tecnológica de Zinacantepec, tiene adeudos que se relacionan a continuación:

Proveedores por Pagar a Corto Plazo

Al 31 de diciembre de 2021, la Universidad Tecnológica de Zinacantepec, no tiene adeudos que se relacionen.

Contratistas por Obras Públicas por Pagar a Corto Plazo

Los montos registrados en dicha cuenta demuestran la obligación de pago a contratistas derivado de los Convenios de Obra por Encargo celebrados con el Instituto Mexiquense de la Infraestructura Física Educativa del Gobierno del Estado de México (IMIFE).

Contratistas	Total	Mayor a 365 Días
Grupo Trébol Edificaciones Integrales, S.A de C.V.	893.3	893.3
Total	893.3	893.3

Retenciones y Contribuciones por Pagar

Los conceptos que refleja este apartado son por conceptos de ISR por remuneraciones.

Retenciones	Total	Menor a 365 Días	Mayor a 365 Días
Personal ISR	86.1	0	86.1
Total	86.1	0	86.1

Otras Cuentas por Pagar a Corto Plazo

Otras Cuentas por Pagar	Monto
Gobierno del Estado de México	22.0
Total Cuentas por Pagar a Corto Plazo	1,001.4

2. ESTADO DE ACTIVIDADES

Participaciones, Aportaciones, Convenios Incentivos Derivados de la Colaboración Fiscal, Fondos Distintos de Aportaciones, Transferencias, Asignaciones, Subsidios y Subvenciones y Pensiones y Jubilaciones

Al 31 de diciembre de 2021 y 2020, la Universidad Tecnológica de Zinacantepec (UTZIN), obtuvo ingresos que a continuación se detallan:

Concepto	2021	2020
Subsidio Estatal	13,844.1	12,932.4
Subsidio Federal	6,803.2	7,853.9
Fondo de Aportaciones Múltiples 2020	-	10,000.0
Participaciones, Aportaciones, Convenios Incentivos Derivados de la Colaboración Fiscal, Fondos Distintos de Aportaciones, Transferencias, Asignaciones, Subsidios y Subvenciones y Pensiones y Jubilaciones	20,647.3	30,786.3

Otros Ingresos y Beneficios Varios

Concepto	2021	2020
Otros Ingresos	1,243.0	56.4
Productos	27.3	0.0
Total Otros Ingresos y Beneficios	1,270.3	56.4

Gastos y Otras Pérdidas

La Universidad Tecnológica de Zinacantepec realizó sus gastos detallados de la siguiente manera:

Concepto	2021	2020
Servicios Personales	7,978.7	7,631.4
Materiales y Suministros	889.2	1,923.7
Servicios Generales	5,757.3	5,676.3
Transferencias, Asignaciones, Subsidios y Subvenciones	64.4	-
Bienes Muebles	63.9	649.4
Inversión Pública	-	26.5
Gastos y Otras Perdidas Extraordinarias	5,596.3	2,632.4
Total de Gastos y Otras Pérdidas	20,349.8	18,539.7

Gastos y Otras Pérdidas Extraordinarias

Concepto	2021	2020
Depreciación	5,464.2	2,627.9
Otros Gastos	132.1	4.5
Total de Gastos y Otras Pérdidas	5,596.3	2,632.4

3. ESTADO DE VARIACIÓN EN LA HACIENDA PÚBLICA

Durante el ejercicio 2021 se obtuvo un ahorro del ejercicio por 1 millón 567.8 miles de pesos.

4. NOTAS AL ESTADO DE FLUJO DE EFECTIVO

Efectivo y equivalentes

El análisis de los saldos inicial y final que figuran en la última parte de Estado de Flujo de Efectivo en la cuenta de efectivo y equivalentes se integra como sigue:

Concepto	2021	2020
Efectivo en Bancos-Tesorería	4,807.4	8,322.8
Total de Efectivo y Equivalentes	4,807.4	8,322.8

CONCILIACIÓN DE LOS FLUJOS DE EFECTIVO NETOS DE LAS ACTIVIDADES DE OPERACIÓN Y LA CUENTA DE AHORRO/ DESAHORRO ANTES DE RUBROS EXTRAORDINARIOS.

Integración de Flujo de Efectivo	2021	2020
Flujos Netos de Efectivo por Actividades de Operación	1,567.8	12,303.0
Flujos Netos de Efectivo por Actividades de Inversión	2,214.9	-4,671.4
Flujos Netos de Efectivo por Actividades de Financiamiento	-7,298.1	-9,077.6
Efectivo y Equivalentes al Efectivo al Inicio del Ejercicio	8,322.8	9,768.8
Efectivo y Equivalentes al Efectivo al Final del Ejercicio	4,807.4	8,322.8

5. CONCILIACIÓN ENTRE LOS INGRESOS PRESUPUESTARIOS Y CONTABLES, ASÍ COMO ENTRE LOS EGRESOS PRESUPUESTARIOS Y LOS GASTOS CONTABLES

Universidad Tecnológica de Zinacantepec Conciliación entre los Ingresos Presupuestarios y Contables Correspondiente del 1 de Enero al 31 de Diciembre de 2021 (Miles de Pesos)	
1. Ingresos Presupuestarios	22,823.7
2. Más Ingresos Contables no Presupuestarios	0.0
Ingresos Financieros	
Incremento por Variación de Inventarios	
Disminución del Exceso de Estimaciones por Pérdida o Deterioro u Obsolescencia	
Disminución del Exceso de Provisiones	
Otros Ingresos y Beneficios Varios	
Otros Ingresos Contables no Presupuestarios	
3. Menos Ingresos Presupuestarios no Contables	906.1
Aprovechamientos Patrimoniales	
Ingresos Derivados de Financiamientos	22.0
Otros Ingresos Presupuestarios no Contables	884.1
4. Ingresos Contables (4 = 1 + 2 - 3)	21,917.6

Universidad Tecnológica de Zinacantepec Conciliación entre los Egresos Presupuestarios y los Gastos Contables Correspondiente del 1 de Enero al 31 de Diciembre de 2021 (Miles de Pesos)	
1.- Total de Egresos Presupuestarios	19,437.7
2.- Menos Egresos Presupuestarios no Contables	4,684.2
Materias Primas y Materiales de Producción y Comercialización	
Materiales y Suministros	
Mobiliario y Equipo de Administración	681.4
Mobiliario y Equipo Educativo y Recreativo	371.4
Equipo e Instrumental Médico y de Laboratorio	2,205.2
Vehículos y Equipo de Transporte	
Equipo de Defensa y Seguridad	
Maquinaria, Otros Equipos y Herramientas	
Activos Biológicos	
Bienes Inmuebles	
Activos Intangibles	
Obra Pública en Bienes de Dominio Público	
Obra Pública en Bienes Propios	
Acciones y Participaciones de Capital	
Compra de Títulos y Valores	
Concesión de Préstamos	
Inversiones en Fideicomisos, Mandatos y Otros Análogos	
Provisiones para Contingencias y Otras Erogaciones Especiales	
Amortización de la Deuda Pública	
Adeudos de Ejercicios Fiscales Anteriores (ADEFAS)	1,426.2
Otros Egresos Presupuestales no Contables	
3. Más Gastos Contables no Presupuestales	5,596.3
Estimaciones, Depreciaciones, Deterioros, Obsolescencia y Amortizaciones	5,464.2
Provisiones	
Disminución de Inventarios	
Aumento por Insuficiencia de Estimaciones por Pérdida o Deterioro u Obsolescencia	
Aumento por Insuficiencia de Provisiones	
Otros Gastos	132.1
Otros Gastos Contables no Presupuestales	
4. Total de Gasto Contable (4 = 1 - 2 + 3)	20,349.8

NOTAS DE MEMORIA (CUENTAS DE ORDEN)

Universidad Tecnológica de Zinacantepec		
CUENTAS DE ORDEN CONTABLES		
(Miles de Pesos)		
	<u>2021</u>	<u>2020</u>
CUENTAS DEUDORAS	<u>0.0</u>	<u>0.0</u>
CUENTAS ACREEDORAS	<u>0.0</u>	<u>0.0</u>

No Aplica

Universidad Tecnológica de Zinacantepec		
CUENTAS DE ORDEN PRESUPUESTALES		
(Miles de Pesos)		
	<u>2021</u>	<u>2020</u>
CUENTAS DEUDORAS		
Ley de Ingresos Estimada	24,204.2	35,751.7
Presupuesto de Egresos por Ejercer de Gastos de Funcionamiento	4,682.7	3,295.0
Presupuesto de Egresos Devengado de Gasto de Funcionamiento		389.2
Presupuesto de Egresos Pagado de Gastos de Funcionamiento	14,625.2	14,842.2
Presupuesto de Egresos por Ejercer de Transferencias, Asignaciones, Subsidios y Otras Ayudas	82.0	300.0
Presupuesto de Egresos Pagado de Transferencias, Asignaciones, Subsidios y Otras Ayudas	64.4	
Presupuesto de Egresos por Ejercer de Bienes Muebles, Inmuebles e Intangibles	1.6	0.6
Presupuesto de Egresos Pagado de Bienes Muebles, Inmuebles e Intangibles	3,321.9	649.4
Presupuesto de Egresos Devengado de Inversión Pública		26.5
Presupuesto de Egresos Pagado de Inversión Pública		9,973.5
Presupuesto de Egresos Pagado de Intereses, Comisiones y Otros Gastos de la Deuda Pública	1,426.2	6,275.4
	<u>48,408.2</u>	<u>71,503.5</u>
CUENTAS ACREEDORAS		
Ley de Ingresos por Ejecutar	1,380.4	3,890.1
Ley de Ingresos Recaudado	22,823.7	31,861.6
Presupuesto de Egresos Aprobado de Gastos de Funcionamiento	19,307.9	18,526.4
Presupuesto de Egresos Aprobado de Transferencias, Asignaciones, Subsidios y Otras Ayudas	146.5	300.0
Presupuesto de Egresos Aprobado de Intereses, Comisiones y Otros Gastos de la Deuda Pública	1,426.2	6,275.4
Presupuesto de Egresos Aprobado de Inversión Pública		10,000.0
Presupuesto de Egresos Aprobado de Bienes Muebles, Inmuebles e Intangibles	3,323.5	650.0
	<u>48,408.2</u>	<u>71,503.5</u>

NOTAS DE GESTIÓN ADMINISTRATIVA

1. INTRODUCCIÓN

Los Estados Financieros de la Universidad Tecnológica de Zinacantepec, proveen los aspectos económicos financieros más relevantes que influyeron en la toma de decisiones del ejercicio 2021, apegados al Manual Único de Contabilidad Gubernamental.

2. PANORAMA ECONÓMICO Y FINANCIERO

Los recursos de operación y de inversión provienen predominantemente de las transferencias estatales que otorga el Gobierno del Estado de México, para la ejecución de los programas y proyectos a cargo de la Universidad.

3. AUTORIZACIÓN E HISTORIA

La Universidad Tecnológica de Zinacantepec (UTZIN) se crea mediante decreto del Poder Ejecutivo del Estado, publicado en la Gaceta de Gobierno del 10 de diciembre de 2013 como un Organismo Público Descentralizado del Poder Ejecutivo, con personalidad Jurídica y patrimonio propio.

4. ORGANIZACIÓN Y OBJETO SOCIAL

a) Objeto Social

Formar, a partir de egresados del bachillerato, Técnicos Superiores Universitarios e Ingenieros, aptos para la aplicación de conocimientos y la solución de problemas con un sentido de innovación en la incorporación de los avances científicos y tecnológicos;

Desarrollar programas de apoyo técnico en beneficio de la comunidad.

b) Principal Actividad

- I. Ofrecer programas cortos de Educación Superior de dos años, con las características de

intensidad, pertinencia, flexibilidad y calidad.

- II. Formar a partir de egresados del bachillerato Técnicos Superiores Universitarios, apto para la aplicación de conocimiento y la solución de problemas con un sentido de innovación en la incorporación de los avances científicos y tecnológicos.
- III. Ofrecer programas de conclusión de estudios para sus egresados y para egresados de Técnicos Superior Universitario o Profesional Asociado de otras Instituciones de Educación Superior, que permita a los estudiantes alcanzar los niveles académicos de Ingeniería Técnica.
- IV. Desarrollar estudios o proyectos en las áreas de su competencia, que se traduzcan en aportaciones concretas que contribuyan al mejoramiento y mayor eficiencia de la producción de bienes y servicios y a la elevación de la calidad debida de la comunidad.
- V. Desarrollar programas de apoyo técnico en beneficio de la comunidad;
- VI. Promover la cultura científica y tecnológica.
- VII. Realizar funciones de vinculación con los sectores público, privado, y social, para contribuir al desarrollo tecnológico y social de la comunidad.

c) Ejercicio Fiscal: Del 1 enero al 31 de diciembre 2021

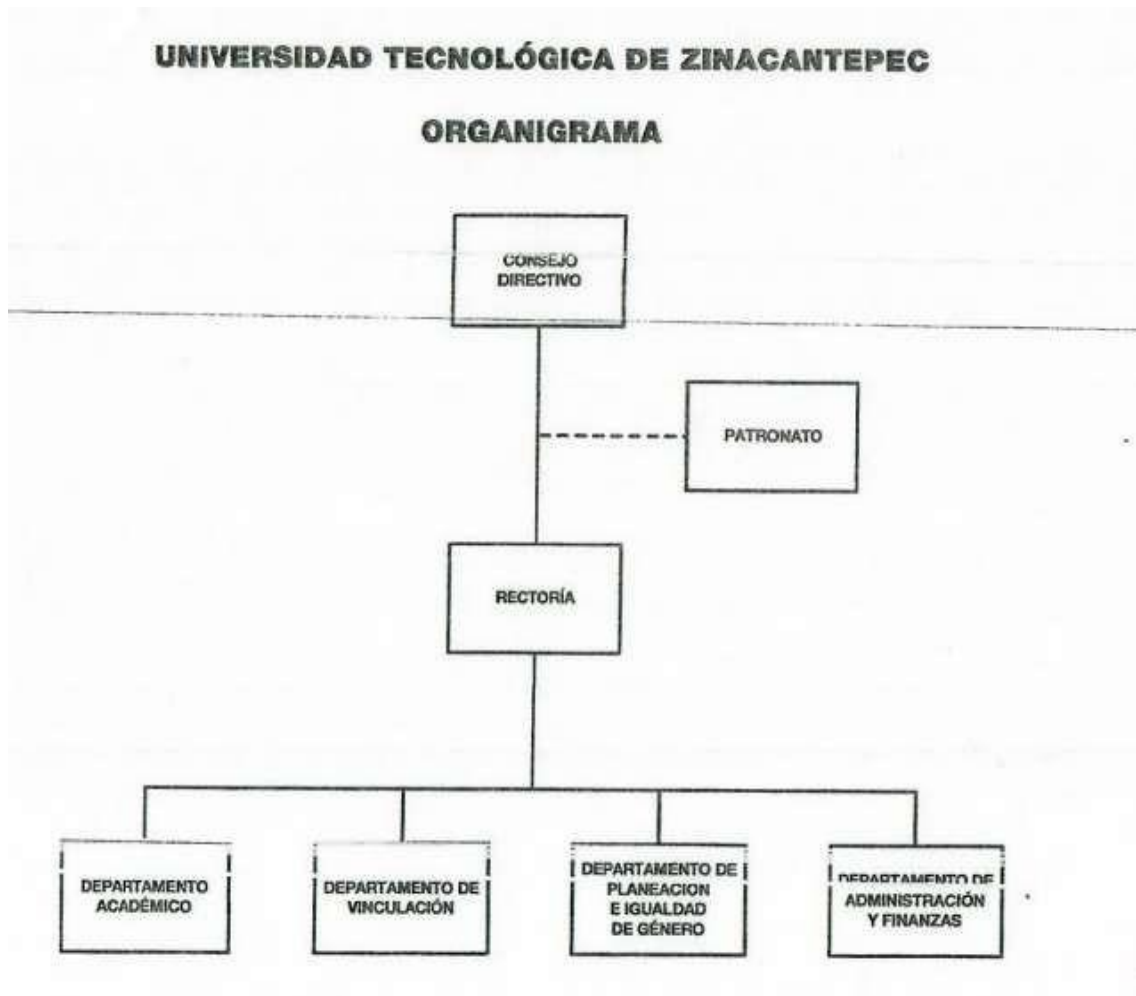
d) Régimen Jurídico

Organismo público descentralizado del Poder Ejecutivo del Estado de México, mediante decreto publicado en la Gaceta de Gobierno del 10 de diciembre de 2013, como un Organismo Público Descentralizado del Poder Ejecutivo, con personalidad jurídica y patrimonio propio.

e) Consideraciones Fiscales del Ente:

Declaración y pago provisional mensual de retenciones del Impuesto Sobre la Renta (ISR) por sueldos y salarios.

f) Estructura Organizacional Básica



g) Fideicomisos

No existe ningún fideicomiso que dependa de la estructura jurídica del instituto.

5. BASES DE PREPARACIÓN DE LOS ESTADOS FINANCIEROS

En el mes de diciembre de 2008, fue aprobada la Ley General de Contabilidad Gubernamental (Ley de Contabilidad); la aplicación de la Ley de Contabilidad contempla la armonización de los sistemas contables y presupuesto del sector gubernamental en México, siendo de observancia obligatoria para los poderes Ejecutivo, Legislativo y Judicial de la Federación, entidades federativas; los Ayuntamientos de los Municipios; los órganos político-administrativos de las demarcaciones territoriales del Distrito Federal; las Entidades de la Administración Pública Paraestatal, ya sean federales, estatales o municipales y los Órganos autónomos federales y estatales.

El objeto primordial de esta Ley de Contabilidad es contribuir a medir la eficacia, economía y eficiencia del gasto e ingresos públicos, así como la administración de la deuda pública. Con la finalidad de coadyuvar al proceso de armonización contable, la propia Ley contempló la creación del Consejo Nacional de Armonización Contable.

Emitir las normas contables y lineamientos para la generación de información financiera que aplicarán los entes públicos.

Entre los cambios más importantes previstos en la Ley General de Contabilidad Gubernamental se encuentran:

- a) Creación de un sistema que aporte información contable, financiera y presupuestal desde el momento mismo en que se planean los presupuestos y programas.
- b) Control y resguardo de los bienes (muebles e inmuebles) que conforman el patrimonio de la Entidad (contabilidad patrimonial).
- c) Registro contable con base en devengado; es decir, el registro financiero y presupuestal de los compromisos y derechos de acuerdo con las normas y metodología existentes para determinar los momentos contables de los ingresos y egresos definidos por el CONAC.
- d) Obligación de llevar un reporte y registro de los avances de obra.

Los Estados Financieros que se acompañan y sus notas complementarias, han sido preparados y se presentan de acuerdo con el Manual Único de Contabilidad Gubernamental para las Dependencias y Entidades Públicas del Gobierno y Municipios del Estado de México (MUCG) (Vigésima edición) 2021, publicado en la Gaceta del Gobierno el 16 de abril 2021, las reglas contables establecidas en el Manual Único de Contabilidad Gubernamental para las Dependencias y Entidades Públicas del Gobierno y Municipios del Estado de México cumple con los preceptos establecidos en el Código Financiero del Estado de México y Municipios.

Su objetivo es proporcionar elementos necesarios que permitan contabilizar sus operaciones, lo que otorga consistencia a la presentación de los resultados del ejercicio y facilita su interpretación, proporcionando las bases para consolidar criterios uniformes y homogéneos en la información.

Postulados Básicos de Contabilidad Gubernamental

Los postulados básicos permiten la identificación, el análisis, la interpretación, la captación, el procesamiento y el reconocimiento de las transacciones, transformaciones internas y otros eventos que afectan el ente público.

Los postulados sustentan de manera técnica el registro de las operaciones, la elaboración y presentación de los estados financieros; basados en su razonamiento, eficiencia demostrada, respaldo en legislación especializada y aplicación de la Ley General de Contabilidad Gubernamental, con la finalidad de uniformar los métodos, procedimientos y prácticas contables.

Las cifras presentadas al 31 de diciembre de 2021 se rigen bajo los Postulados Básicos de Contabilidad Gubernamental emitidos en el Manual Único de Contabilidad Gubernamental para las Dependencias y Entidades Públicas del Gobierno y Municipios del Estado de México para dicho ejercicio.

Reconocimiento de los Efectos de la Inflación en la Información Financiera.

La Entidad conforme al Manual Único de Contabilidad Gubernamental para las Dependencias y Entidades Públicas del Gobierno y Municipios del Estado de México, publicado en Gaceta de Gobierno, no realiza el procedimiento de reevaluación de los estados financieros mientras la economía no se encuentre en un entorno inflacionario, ya que esto ocurrirá cuando la inflación sea igual o mayor que el 26% acumulado durante los tres ejercicios anuales anteriores.

6. POLÍTICAS DE CONTABILIDAD SIGNIFICATIVA

La Universidad Tecnológica de Zinacantepec (UTZIN) lleva a cabo el registro de sus operaciones diarias a través del Sistema Integral de Contabilidad el cual se apega a los lineamientos establecidos en el Manual Único de Contabilidad Gubernamental para las Dependencias y Entidades Públicas de Gobierno y Municipios del Estado de México, en cuanto a las normas contables gubernamentales que cumplan con los preceptos establecidos en el Código Financiero del Estado de México y a lo dispuesto en la Ley General de Contabilidad Gubernamental.

La Universidad Tecnológica de Zinacantepec (UTZIN), se apega en todo momento a las políticas establecidas en el Manual Único de Contabilidad Gubernamental.

a) Inversiones

El efectivo se integra por depósitos a la vista en cuentas bancarias abiertas para la captación de los recursos provenientes de su objeto y para el pago de deudas contraídas por el desarrollo de sus actividades.

b) Bienes Muebles

Estos activos se registran a su valor de adquisición (costo histórico).

En todos los casos se deberán incluir los gastos y costos relacionados con su adquisición, así como el impuesto al valor agregado excepto cuando se trate de organismos sujetos a un régimen fiscal distinto al de no contribuyentes.

c) Reconocimiento de Ingresos y Egresos

Las Transferencias, Asignaciones y Subsidios, deberán ser reconocidos en el ingreso hasta la recepción de los recursos en sus cuentas bancarias, afectando en ese momento la cuenta de resultados y los momentos contables del ingreso Devengado y Recaudado.

Los egresos se reconocen de acuerdo con las reglas de devengo contable indicadas en el punto anterior.

d) Cuentas de Orden Presupuestales de Ingresos y Egresos

Con el propósito de contar con herramientas de control que permitan identificar los registros por ingresos y egresos de una Entidad con el ejercicio presupuestal, la Contaduría General Gubernamental de común acuerdo con el Órgano Técnico de Fiscalización del Poder Legislativo y los Municipios, optaron por incluir en el catálogo de cuentas, dentro del grupo de cuentas de orden, las cuentas presupuestales de ingresos y egresos.

Derivado de lo anterior, se debe registrar contable y presupuestalmente durante el ejercicio fiscal, en forma simultánea, tanto la ejecución del presupuesto de egresos como de la Ley de Ingresos.

e) Régimen Fiscal

El régimen fiscal para las entidades públicas es el correspondiente a personas morales con fines no lucrativos y sus obligaciones fiscales se determinan conforme al objetivo y funciones asignadas en la Constitución Política del Estado Libre y Soberano de México, en la Ley que les da origen o en su Decreto de Creación, salvo los casos en que se realicen actividades distintas a la prestación de servicios públicos.

f) Indemnizaciones, Compensaciones por Retiro y Primas de Antigüedad

Las entidades públicas no deben registrar ninguna provisión para contingencias por las eventuales indemnizaciones y compensaciones que tenga que pagar a su personal, incluso a favor de terceros, en caso de despidos injustificados así resueltos por los Tribunales correspondientes o cualquier otra derivada de las relaciones laborales, pues consistentemente las deberán reconocer en el ejercicio en que se paguen, debido a que es en ese momento cuando se afecta el presupuesto de egresos del ejercicio.

g) Provisiones

Considerando que todo gasto debe estar previsto en el Presupuesto de Egresos autorizado para cada ejercicio fiscal, es improcedente la creación de cualquier tipo de provisión, como las provisiones para faltantes en inventarios y cuentas incobrables, entre otras; con excepción de aquellos organismos que por su actividad tengan mercancías de fácil acceso con público en general, quienes deberán realizar una provisión contable de acuerdo al porcentaje estimado de pérdidas por robo o mermas, o bien por la atención médica a pacientes no derechohabientes.

7. POSICIÓN EN MONEDA EXTRANJERA Y PROTECCIÓN POR RIESGO CAMBIARIO

El organismo no realiza ningún tipo de transacción o registro en moneda extranjera.

8. REPORTE ANALÍTICO DEL ACTIVO

Debe mostrar la siguiente información:

- a) Vida útil o porcentajes de depreciación. La depreciación se calcula mediante el método de línea recta a partir del mes siguiente de adquisición aplicando las tasas aprobadas en el Manual Único de Contabilidad Gubernamental para las Dependencias y Entidades Públicas del Gobierno y Municipios del Estado de México.
- b) Durante el ejercicio 2021, no existieron cambios en los porcentajes de depreciación o valor residual de los activos.
- c) Los activos se registran en base a las políticas de registro establecidas en el Manual Único de Contabilidad Gubernamental, mismos que son reflejados y registrados en el Programa SICOPA--WEB, en el cual se da a conocer las características, fecha y monto de adquisición, y la persona encargada del resguardo.

Concepto	2021
Mobiliario y Equipo de administración	10,474.7
Mobiliario y equipo Educativo y Recreativo	1,968.4
Equipo e instrumental médico y de laboratorio	7,574.7
Vehículos y Equipo de Transporte	928.1
Maquinaria Otros equipos y Herramientas	11,130.7
Total Bienes Muebles	32,076.6

Depreciación Acumulada

Concepto	2021
Vehículos	620.7
Equipo de Cómputo	3,478.1
Mobiliario y Equipo de Oficina	582.3
Edificios	8,222.9
Maquinaria y Equipo	1,852.1
Equipo Instrumental, Médico y de Laboratorio	1,114.4
Mobiliario Externo	93.7
Total de Depreciación Acumulada	15,964.2

9. FIDEICOMISOS, MANDATOS Y ANÁLOGOS

El Organismo no cuenta con fideicomisos, mandatos y análogos a la fecha de preparación de los presentes estados financieros.

10. REPORTE DE RECAUDACIÓN

La Universidad Tecnológica de Zinacantepec, realiza la gestión para la liberación de recursos de acuerdo con el presupuesto calendarizado del ejercicio, cuenta con la liberación de recursos estatales, federales y la recaudación de recursos propios por la prestación de los servicios que ofrece, mismos que se van liberando mes a mes para las operaciones del Organismo.

Concepto	2021
Subsidio Estatal	13,844.1
Subsidio Federal	6,803.2
Participaciones, Aportaciones, Convenios Incentivos derivados de la Colaboración Fiscal, Fondos Distintos de Aportaciones, Transferencias, Asignaciones, Subsidios, Subvenciones, Pensiones y Jubilaciones	20,647.3

Concepto	2021
Productos	27.3

Otros Ingresos	1,243.0
Total Otros Ingresos y Beneficios	1,270.3

11. INFORMACIÓN SOBRE LA DEUDA Y EL REPORTE ANALÍTICO DE LA DEUDA

Al 31 de diciembre de 2021 y 2020 el Organismo no adquirió ningún tipo de deuda.

12. CALIFICACIONES OTORGADAS

Al 31 de diciembre de 2021 y 2020, el Organismo no estuvo sujeto a ninguna valoración o calificación crediticia.

13. PROCESO DE MEJORA

No Aplica.

14. INFORMACIÓN POR SEGMENTOS

No Aplica.

15. EVENTOS POSTERIORES AL CIERRE

No Aplica.

16. PARTES RELACIONADAS

La Universidad Tecnológica de Zinacantepec (UTZIN), no cuenta con partes relacionadas que pudieran ejercer influencia significativa sobre la toma de decisiones financieras y operativas.

17. RESPONSABILIDAD SOBRE LA PRESENTACIÓN RAZONABLE DE LOS ESTADOS FINANCIEROS

“Bajo protesta de decir verdad declaramos que los Estados Financieros y sus notas, son razonablemente correctos y son responsabilidad del emisor”.

El despacho DEGHOSA Internacional Consultores S.C., dictaminó los Estados Financieros de la Universidad Tecnológica de Zinacantepec al 31 de diciembre 2021, concluyendo que presentó razonablemente todos los aspectos materiales, de la Situación Financiera de la UTZIN.

INFORMACIÓN

PRESUPUESTARIA

U T ZIN

NOTA INGRESO PRESUPUESTAL

Con fundamento en la Fracción XXX del Artículo 61 de la Constitución Política del Estado Libre y Soberano de México que a la letra dice:

"Artículo 61.- Son facultades y obligaciones de la Legislatura:

...

XXX. Aprobar anualmente el Presupuesto de Egresos del Estado, previo examen, discusión y, en su caso, modificación del Proyecto enviado por el Ejecutivo Estatal, una vez aprobadas las contribuciones establecidas en la Ley de Ingresos del Estado, a más tardar el 15 de diciembre, o hasta el 31 del mismo mes, cuando inicie el periodo constitucional el Ejecutivo Federal. En el Presupuesto de Egresos se dispondrá de las medidas apropiadas para vigilar su correcta aplicación.

Si cumplidos los plazos a que se refiere el párrafo anterior no se hubieren aprobado los ordenamientos jurídico financieros referidos, seguirán en vigor hasta el 31 de enero del ejercicio fiscal inmediato siguiente los expedidos para el ejercicio fiscal inmediato anterior al de las iniciativas en discusión. En el caso de la Ley de Ingresos del Estado, sólo seguirán vigentes aquellos rubros que no se hayan visto afectados por la entrada en vigor de los ordenamientos legales correspondientes de carácter federal..."

Considerando que la Ley de Ingresos del Estado de México para el ejercicio fiscal del año 2021, fue autorizada mediante decreto número 233 de fecha 26 de enero y de acuerdo al Segundo Transitorio de la misma que a la letra dice:

TRANSITORIOS

...

"SEGUNDO.- Esta Ley entrará en vigor al día siguiente de su publicación."

...

La Ley de Ingresos del Estado de México para el ejercicio fiscal del año 2021 entró en vigor el 27 de Enero de 2021, y al amparo de la disposición Constitucional antes mencionada, se recibieron los ingresos necesarios para cubrir las erogaciones previstas en el Presupuesto de Egresos del año inmediato anterior por un monto de 884.1 miles de pesos mismos que sirvieron para sufragar las erogaciones de gasto corriente realizadas en el mes de Enero de 2021.

NOTA EGRESO PRESUPUESTAL

Con fundamento en la Fracción XXX del Artículo 61 de la Constitución Política del Estado Libre y Soberano de México que a la letra dice:

“Artículo 61.- Son facultades y obligaciones de la Legislatura:

...

XXX. Aprobar anualmente el Presupuesto de Egresos del Estado, previo examen, discusión y, en su caso, modificación del Proyecto enviado por el Ejecutivo Estatal, una vez aprobadas las contribuciones establecidas en la Ley de Ingresos del Estado, a más tardar el 15 de diciembre, o hasta el 31 del mismo mes, cuando inicie el periodo constitucional el Ejecutivo Federal. En el Presupuesto de Egresos se dispondrá de las medidas apropiadas para vigilar su correcta aplicación.

Si cumplidos los plazos a que se refiere el párrafo anterior no se hubieren aprobado los ordenamientos jurídico financieros referidos, seguirán en vigor hasta el 31 de enero del ejercicio fiscal inmediato siguiente los expedidos para el ejercicio fiscal inmediato anterior al de las iniciativas en discusión... En el caso del Presupuesto de Egresos, la extensión de su vigencia se entenderá referida únicamente a lo relativo al gasto corriente.”

Considerando que el Presupuesto de Egresos del Gobierno del Estado de México para el ejercicio fiscal del año 2021, fue autorizado mediante decreto número 236 de fecha 26 de enero y de acuerdo al Segundo Transitorio del mismo que a la letra dice:

TRANSITORIOS

...

“SEGUNDO. El presente Decreto entrará en vigor al día siguiente de su publicación.”

...

El Presupuesto de Egresos del Gobierno del Estado de México para el ejercicio fiscal del año 2021 entró en vigor el 27 de Enero de 2021 y al amparo de la disposición Constitucional antes mencionada, se consideraron autorizadas las erogaciones de gasto corriente por un monto de 569.4 miles de pesos en el

capítulo 1000 y 314.7 miles de pesos en el capítulo 3000, para el periodo comprendido del 1 al 26 de enero de 2021.

U T ZIN

Universidad Tecnológica de Zinacantepec Ingresos y Egresos Del 1 de Enero al 31 de Diciembre de 2021 (Miles de pesos)													
CONCEPTO	AUTORIZADO	ASIGNADO	%	AMPLIACIÓN	REDUCCIÓN	AUTORIZADO FINAL	%	PRESUPUESTO EJERCIDO	%	VARIACIÓN INICIAL	%	VARIACIÓN MODIFICADO	%
INGRESOS:	19,306.8	20,190.9	100.0	7,318.3	3,305.1	24,204.1	100.0	22,823.7	100.0	2,632.8	13.0	-1,380.4	-5.7
Superávit Ejercicio Anterior		884.1	4.4			884.1	3.7	884.1	3.9				
Ordinarios	19,306.8	19,306.8	95.6	5,892.1	3,305.1	21,893.8	90.5	21,917.6	96.0	2,610.8	13.5	23.8	.1
Estatales	19,306.8	19,306.8	95.6	5,892.1	3,305.1	21,893.8	90.5	21,917.6	96.0	2,610.8	13.5	23.8	.1
- Tributarios													
Impuestos sobre Erogaciones													
Impuestos sobre Tenencia													
Otros Impuestos y Accesorios													
- No Tributarios								27.3	.1	27.3		27.3	
Derechos													
Sector Central													
Organismos Auxiliares													
Aportaciones de Mejoras													
Productos								27.3	.1	27.3		27.3	
Aprovechamientos													
Ingresos Financieros													
Aportaciones y Cuotas de Seguridad Social													
Ingreso por Venta de Bienes y Servicios	3,750.0	3,750.0	18.6		3,305.1	444.9	1.8	1,243.0	5.4	-2,507.0	-66.9	798.1	179.4
Transferencias, Asignaciones, Subsidio y Otras Ayudas	15,556.8	15,556.8	77.0	5,892.1		21,448.9	88.6	20,647.3	90.5	5,090.5	32.7	-801.6	-3.7
Federales													
Participaciones Federales													
Fondos de Aportaciones Ramo 33													
Otros Apoyos Federales													
Extraordinarios				1,426.2		1,426.2	5.9	22.0	.1	22.0		-1,404.2	-98.5
Generación de ADEFAS				1,426.2		1,426.2	5.9	22.0	.1	22.0			
Financiamientos													
EGRESOS:	19,306.8	20,190.9	100.0	12,179.3	8,166.1	24,204.1	100.0	19,437.7	100.0	753.2	3.7	4,766.4	19.7
Poderes Legislativo y Judicial													
Poder Legislativo													
Poder Judicial													
Gasto Total de Poder Ejecutivo	19,306.8	20,190.9	100.0	12,179.3	8,166.1	24,204.1	100.0	19,437.7	100.0	753.2	3.7	4,766.4	19.7
Gasto Programable:	19,306.8	20,190.9	100.0	10,753.1	8,166.1	22,777.9	94.1	18,011.5	92.7	2,179.4	10.8	4,766.4	20.9
Gasto Corriente	17,856.8	18,740.9	92.8	7,965.8	7,398.8	19,307.9	79.8	14,625.2	75.2	4,115.7	22.0	4,682.7	24.3
Servicios Personales	9,458.0	10,027.2	49.7	2,665.7	2,665.7	10,027.2	41.4	7,978.7	41.0	2,048.5	20.4	2,048.5	20.4
Gasto Operativo	8,398.8	8,713.7	43.2	5,300.1	4,733.1	9,280.7	38.3	6,646.5	34.2	2,067.2	23.7	2,634.2	28.4
- Materiales y Suministros	2,131.2	2,131.2	10.6	633.5	520.1	2,244.6	9.3	889.2	4.6	1,242.0	58.3	1,355.4	60.4
- Servicios Generales	6,267.6	6,582.5	32.6	4,666.6	4,213.0	7,036.1	29.1	5,757.3	29.6	825.2	12.5	1,278.8	18.2
Transferencias	550.0	550.0	2.7		403.5	146.5	.6	64.4	.3	485.6	88.3	82.1	56.0
- Organismos Autónomos													
- Subsidios y Apoyos	550.0	550.0	2.7		403.5	146.5	.6	64.4	.3	485.6	88.3	82.1	56.0
Inversión Pública	900.0	900.0	4.5	2,787.3	363.8	3,323.5	13.7	3,321.9	17.1	-2,421.9	-269.1	1.6	
- Bienes Muebles e Inmuebles													
- Obra Pública	900.0	900.0	4.5	2,787.3	363.8	3,323.5	13.7	3,321.9	17.1	-2,421.9	-269.1	1.6	
- Inversión Financiera													
Gasto no Programable				1,426.2		1,426.2	5.9	1,426.2	7.3	-1,426.2			
Transferencias a Municipios													
- Participaciones													
- Aportaciones del Ramo 33													
- Convenios													
Deuda Pública				1,426.2		1,426.2	5.9	1,426.2	7.3	-1,426.2			
- Costo Financiero de la Deuda													
- Amortizaciones													
- Pago de ADEFAS				1,426.2		1,426.2	5.9	1,426.2	7.3	-1,426.2			
Superávit(+)/ Déficit (-)				-4,861.0	-4,861.0			3,386.0	17.4	-3,386.0		-3,386.0	
% de los Ingresos								14.8					

CUENTA PÚBLICA DEL GOBIERNO, ORGANISMOS AUXILIARES Y AUTÓNOMOS DEL ESTADO DE MÉXICO 2021

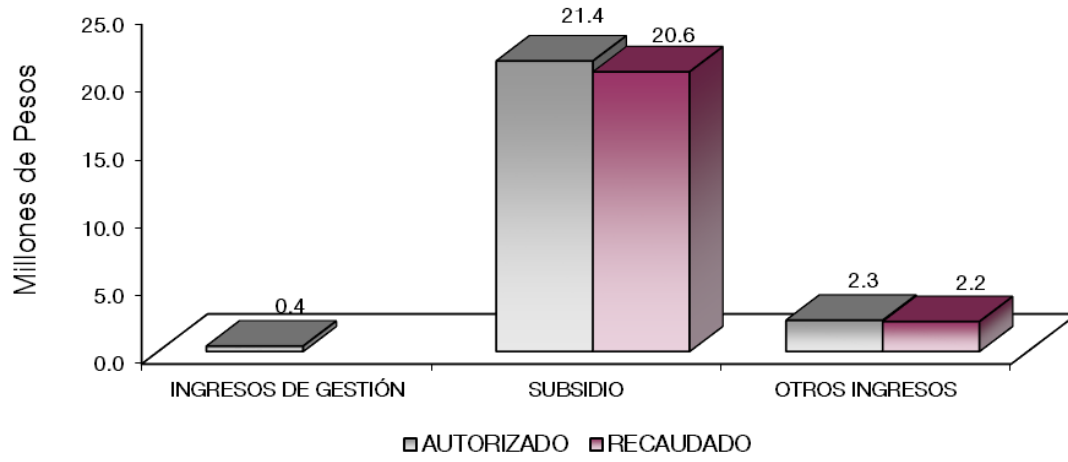
Universidad Tecnológica de Zinacantepec Estado Analítico de Ingresos Del 1 de Enero al 31 de Diciembre de 2021 (Miles de pesos)						
Rubro de Ingresos	Ingreso					Diferencia (6= 5 - 1)
	Estimado	Ampliaciones y Reducciones	Modificado	Devengado	Recaudado	
	(1)	(2)	(3= 1 + 2)	(4)	(5)	
Impuestos			.0			.0
Cuotas y Aportaciones de Seguridad Social			.0			.0
Contribuciones de Mejoras			.0			.0
Derechos			.0			.0
Productos			.0	27.3	27.3	27.3
Aprovechamientos	884.1		884.1	2,127.1	2,127.1	1,243.0
Ingresos por Ventas de Bienes, Prestación de Servicios y Otros Ingresos	3,750.0	-3,305.1	444.9			-3,750.0
Participaciones, Aportaciones, Convenios, Incentivos Derivados de la Colaboración Fiscal y Fondos Distintos de Aportaciones			.0			.0
Transferencias, Asignaciones, Subsidios y Subvenciones, y Pensiones y Jubilaciones	15,556.8	5,892.1	21,448.9	20,647.3	20,647.3	5,090.5
Ingresos Derivados de Financiamientos		1,426.2	1,426.2	22.0	22.0	22.0
Total	20,190.9	4,013.2	24,204.1	22,823.7	22,823.7	2,632.8
				Ingresos excedentes ¹		

Estado Analítico de Ingresos Por Fuente de Financiamiento	Ingreso					Diferencia (6= 5 - 1)
	Estimado	Ampliaciones y Reducciones	Modificado	Devengado	Recaudado	
	(1)	(2)	(3= 1 + 2)	(4)	(5)	
Ingresos del Poder Ejecutivo Federal o Estatal y de los Municipios	.0	.0	.0	.0	.0	.0
Impuestos			.0			.0
Cuotas y Aportaciones de Seguridad Social			.0			.0
Contribuciones de Mejoras			.0			.0
Derechos			.0			.0
Productos			.0			.0
Aprovechamientos			.0			.0
Participaciones, Aportaciones, Convenios, Incentivos Derivados de la Colaboración Fiscal y Fondos Distintos de Aportaciones			.0			.0
Transferencias, Asignaciones, Subsidios y Subvenciones, y Pensiones y Jubilaciones			.0			.0
Ingresos de los Entes Públicos de los Poderes Legislativo y Judicial, de los Órganos Autónomos y del Sector Paraestatal o Paramunicipal, así como de las Empresas Productivas del Estado	20,190.9	2,587.0	22,777.9	22,801.7	22,801.7	2,610.8
Cuotas y Aportaciones de Seguridad Social			.0			.0
Productos				27.3	27.3	27.3
Ingresos por Venta de Bienes, Prestación de Servicios y Otros Ingresos	4,634.1	-3,305.1	1,329.0	2,127.1	2,127.1	-2,507.0
Transferencias, Asignaciones, Subsidios y Subvenciones, y Pensiones y Jubilaciones	15,556.8	5,892.1	21,448.9	20,647.3	20,647.3	5,090.5
Ingresos Derivados de Financiamiento	.0	1,426.2	1,426.2	22.0	22.0	22.0
Ingresos Derivados de Financiamientos		1,426.2	1,426.2	22.0	22.0	22.0
Total	20,190.9	4,013.2	24,204.1	22,823.7	22,823.7	2,632.8
				Ingresos excedentes ¹		

U T ZIN

Universidad Tecnológica de Zacatepec									
INGRESOS									
(Miles de Pesos)									
INGRESOS	AUTORIZADO	ASIGNADO	P R E S U P U E S T O 2 0 2 1		TOTAL AUTORIZADO	RECAUDADO	VARIACIÓN		
			ASIGNACIONES Y/O AMPLIACIONES	REDUCCIONES Y/O DISMINUCIONES			IMPORTE	%	
INGRESOS DE GESTIÓN	3,750.0	3,750.0		3,305.1	444.9		444.9	100.0	
Ingresos por Venta de Bienes y Servicios	3,750.0	3,750.0		3,305.1	444.9		444.9	100.0	
PARTICIPACIONES, APORTACIONES, TRANSFERENCIAS, ASIGNACIONES, SUBSIDIOS Y OTRAS AYUDAS	15,556.8	15,556.8	5,892.1		21,448.9	20,647.3	801.6	3.7	
Subsidio	15,556.8	15,556.8	5,892.1		21,448.9	20,647.3	801.6	3.7	
OTROS INGRESOS Y BENEFICIOS		884.1	1,426.2		2,310.3	2,176.4	133.9	5.8	
Productos Financieros						27.3	-27.3		
Pasivos que se Generen como Resultado de Erogaciones que se Devengan en el Ejercicio Fiscal pero que queden Pendientes de Liquidar al Cierre del Mismo			1,426.2		1,426.2	22.0	1,404.2	98.5	
Ingresos Diversos						1,243.0	-1,243.0		
Aplicación de Remanentes		884.1			884.1	884.1			
T O T A L	19,306.8	20,190.9	7,318.3	3,305.1	24,204.1	22,823.7	1,380.4	5.7	

CUENTA PÚBLICA DEL GOBIERNO, ORGANISMOS AUXILIARES Y AUTÓNOMOS DEL ESTADO DE MÉXICO 2021



NOTAS AL PRESUPUESTO DE INGRESOS

INGRESOS

Se previó recaudar ingresos por 20 millones 190.9 miles de pesos, posteriormente se autorizaron ampliaciones por 4 millones 13.2 miles de pesos, de los cuales se recaudaron ingresos por 22 millones 823.7 miles de pesos, obteniendo una variación por 1 millón 380.4 miles de pesos, que representó el 5.7 por ciento respecto al monto autorizado.

INGRESOS POR GESTIÓN

Ingresos por Venta de Bienes y Servicios

Inicialmente se previó recaudar ingresos por 3 millones 750 mil pesos, los cuales son registrados en subsidio estatal cumpliendo con el convenio de colaboración administrativa para su recaudación de los ingresos percibidos por las Entidades Públicas.

PARTICIPACIONES, APORTACIONES, TRANSFERENCIAS, ASIGNACIONES, SUBSIDIOS Y OTRAS AYUDAS

Subsidio

Inicialmente se previó recaudar 15 millones 556.8 miles de pesos, posteriormente se autorizaron ampliaciones por 5 millones 892.1 miles de pesos, determinando un presupuesto autorizado de 21 millones 448.9 miles de pesos, de los cuales se recaudaron 20 millones 647.3 miles de pesos, obteniendo una variación menor por 801.6 miles pesos, lo que representó el 3.7 por ciento respecto al monto autorizado.

OTROS INGRESOS Y BENEFICIOS

Se recaudaron ingresos por 2 millones 176.4 miles de pesos, 22 mil pesos por Pasivos que se Generan como Resultado de Erogaciones que se Devengan en el Ejercicio Fiscal pero que quedan Pendientes de Liquidar al cierre de este y otros ingresos por 2 millones 154.4 miles de pesos.

U T ZIN

Universidad Tecnológica de Zacatepec
Estado Analítico del Ejercicio del Presupuesto de Egresos
Clasificación por Objeto del Gasto (Capítulo y Concepto)
Del 1 de Enero al 31 de Diciembre de 2021
(Miles de Pesos)

Concepto	Egresos					Subejercicio 6 = (3 - 4)
	Aprobado 1	Ampliaciones/ (Reducciones) 2	Modificado 3 = (1 + 2)	Devengado 4	Pagado 5	
Servicios Personales	10,027.2	.0	10,027.2	7,978.7	7,978.7	2,048.5
Remuneraciones al Personal de Carácter Permanente	6,145.6	-482.3	5,663.3	4,631.0	4,631.0	1,032.3
Remuneraciones al Personal de Carácter Transitorio	1,245.0	-669.8	575.2	312.7	312.7	262.5
Remuneraciones Adicionales y Especiales	1,029.9	681.1	1,711.0	1,443.6	1,443.6	267.4
Seguridad Social	1,144.7	378.5	1,523.2	1,229.9	1,229.9	293.3
Otras Prestaciones Sociales y Económicas	462.0	70.5	532.5	339.5	339.5	193.0
Previsiones	.0	.0	.0	.0	.0	.0
Pago de Estímulos a Servidores Públicos	.0	22.0	22.0	22.0	22.0	.0
Materiales y Suministros	2,131.2	113.4	2,244.6	889.2	889.2	1,355.4
Materiales de Administración, Emisión de Documentos y Artículos Oficiales	1,568.0	97.7	1,665.7	706.5	706.5	959.2
Alimentos y Utensilios	70.7	-45.8	24.9	.0	.0	24.9
Materias Primas y Materiales de Producción y Comercialización	.0	.0	.0	.0	.0	.0
Materiales y Artículos de Construcción y de Reparación	41.5	-36.8	4.7	4.7	4.7	.0
Productos Químicos, Farmacéuticos y de Laboratorio	274.3	.0	274.3	.0	.0	274.3
Combustibles, Lubricantes y Aditivos	176.7	23.2	199.9	102.9	102.9	97.0
Vestuario, Blancos, Prendas de Protección y Artículos Deportivos	.0	.0	.0	.0	.0	.0
Materiales y Suministros Para Seguridad	.0	.0	.0	.0	.0	.0
Herramientas, Refacciones y Accesorios Menores	.0	75.1	75.1	75.1	75.1	.0
Servicios Generales	6,582.5	453.6	7,036.1	5,757.3	5,757.3	1,278.8
Servicios Básicos	533.5	28.1	561.6	481.3	481.3	80.3
Servicios de Arrendamiento	.0	.0	.0	.0	.0	.0
Servicios Profesionales, Científicos, Técnicos y Otros Servicios	2,175.1	516.1	2,691.2	2,108.6	2,108.6	582.6
Servicios Financieros, Bancarios y Comerciales	56.6	370.4	427.0	400.9	400.9	26.1
Servicios de Instalación, Reparación, Mantenimiento y Conservación	3,116.9	-527.6	2,589.3	2,372.6	2,372.6	216.7
Servicios de Comunicación Social y Publicidad	333.4	-169.4	164.0	1.0	1.0	163.0
Servicios de Traslado y Viáticos	12.4	17.6	30.0	18.6	18.6	11.4
Servicios Oficiales	.0	.0	.0	.0	.0	.0
Otros Servicios Generales	354.6	218.4	573.0	374.3	374.3	198.7
Transferencias, Asignaciones, Subsidios y Otras Ayudas	550.0	-403.5	146.5	64.4	64.4	82.1
Transferencias Internas y Asignaciones al Sector Público	.0	.0	.0	.0	.0	.0
Transferencias al Resto del Sector Público	.0	.0	.0	.0	.0	.0
Subsidios y Subvenciones	.0	.0	.0	.0	.0	.0
Ayudas Sociales	550.0	-403.5	146.5	64.4	64.4	82.1
Pensiones y Jubilaciones	.0	.0	.0	.0	.0	.0
Transferencias a Fideicomisos, Mandatos y Otros Análogos	.0	.0	.0	.0	.0	.0
Transferencias a la Seguridad Social	.0	.0	.0	.0	.0	.0
Donativos	.0	.0	.0	.0	.0	.0
Transferencias al Exterior	.0	.0	.0	.0	.0	.0
Bienes Muebles, Inmuebles e Intangibles	900.0	2,423.5	3,323.5	3,321.9	3,321.9	1.6
Mobiliario y Equipo de Administración	900.0	-153.1	746.9	745.3	745.3	1.6
Mobiliario y Equipo Educativo y Recreativo	.0	371.4	371.4	371.4	371.4	.0
Equipo e Instrumental Médico y de Laboratorio	.0	2,205.2	2,205.2	2,205.2	2,205.2	.0
Vehículos y Equipo de Transporte	.0	.0	.0	.0	.0	.0
Equipo de Defensa y Seguridad	.0	.0	.0	.0	.0	.0
Maquinaria, Otros Equipos y Herramientas	.0	.0	.0	.0	.0	.0
Activos Biológicos	.0	.0	.0	.0	.0	.0
Bienes Inmuebles	.0	.0	.0	.0	.0	.0
Activos Intangibles	.0	.0	.0	.0	.0	.0
Inversión Pública	.0	.0	.0	.0	.0	.0
Obra Pública en Bienes de Dominio Público	.0	.0	.0	.0	.0	.0
Obra Pública en Bienes Propios	.0	.0	.0	.0	.0	.0
Proyectos Productivos y Acciones de Fomento	.0	.0	.0	.0	.0	.0
Inversiones Financieras y Otras Provisiones	.0	.0	.0	.0	.0	.0
Inversiones Para el Fomento de Actividades Productivas	.0	.0	.0	.0	.0	.0
Acciones y Participaciones de Capital	.0	.0	.0	.0	.0	.0
Compra de Títulos y Valores	.0	.0	.0	.0	.0	.0
Concesión de Préstamos	.0	.0	.0	.0	.0	.0
Inversiones en Fideicomisos, Mandatos y Otros Análogos	.0	.0	.0	.0	.0	.0
Otras Inversiones Financieras	.0	.0	.0	.0	.0	.0
Provisiones para Contingencias y Otras Erogaciones Especiales	.0	.0	.0	.0	.0	.0
Participaciones y Aportaciones	.0	.0	.0	.0	.0	.0
Participaciones	.0	.0	.0	.0	.0	.0
Aportaciones	.0	.0	.0	.0	.0	.0
Convenios	.0	.0	.0	.0	.0	.0
Deuda Pública	.0	1,426.2	1,426.2	1,426.2	1,426.2	.0
Amortización de la Deuda Pública	.0	.0	.0	.0	.0	.0
Intereses de la Deuda Pública	.0	.0	.0	.0	.0	.0
Comisiones de la Deuda Pública	.0	.0	.0	.0	.0	.0
Gastos de la Deuda Pública	.0	.0	.0	.0	.0	.0
Costo por Coberturas	.0	.0	.0	.0	.0	.0
Apoyos Financieros	.0	.0	.0	.0	.0	.0
Adeudos de Ejercicios Fiscales Anteriores	.0	1,426.2	1,426.2	1,426.2	1,426.2	.0
Total del Gasto	20,190.9	4,013.2	24,204.1	19,437.7	19,437.7	4,766.4

Universidad Tecnológica de Zinacantepec
Estado Analítico del Ejercicio del Presupuesto de Egresos
Clasificación Económica (por Tipo de Gasto)
Del 1 de Enero al 31 de Diciembre de 2021
(Miles de Pesos)

Concepto	Egresos					Subejercicio 6 = (3 - 4)
	Aprobado	Ampliaciones/ (Reducciones)	Modificado	Devengado	Pagado	
	1	2	3 = (1 + 2)	4	5	
Gasto Corriente	19,290.9	163.5	19,454.4	14,689.6	14,689.6	4,764.8
Gasto de Capital	900.0	2,423.5	3,323.5	3,321.9	3,321.9	1.6
Amortización de la Deuda y Disminución de Pasivos	-	1,426.2	1,426.2	1,426.2	1,426.2	-
Pensiones y Jubilaciones			-			-
Participaciones			-			-
Total del Gasto	20,190.9	4,013.2	24,204.1	19,437.7	19,437.7	4,766.4

Universidad Tecnológica de Zinacantepec
Estado Analítico del Ejercicio del Presupuesto de Egresos
Clasificación Administrativa
Del 1 de Enero al 31 de Diciembre de 2021
(Miles de Pesos)

Concepto	Egresos					Subejercicio 6 = (3 - 4)
	Aprobado	Ampliaciones/ (Reducciones)	Modificado	Devengado	Pagado	
	1	2	3 = (1 + 2)	4	5	
Entidades Paraestatales y Fideicomisos No Empresariales y No Financieros	20,190.9	4,013.2	24,204.1	19,437.7	19,437.7	4,766.4
Instituciones Públicas de Seguridad Social			-			-
Entidades Paraestatales Empresariales No Financieras con Participación Estatal Mayoritaria			-			-
Fideicomisos Empresariales No Financieros con Participación Estatal Mayoritaria			-			-
Entidades Paraestatales Empresariales Financieras Monetarias con Participación Estatal Mayoritaria			-			-
Entidades Paraestatales Empresariales Financieras No Monetarias con Participación Estatal Mayoritaria			-			-
Fideicomisos Financieros Públicos con Participación Estatal Mayoritaria			-			-
Total del Gasto	20,190.9	4,013.2	24,204.1	19,437.7	19,437.7	4,766.4

Universidad Tecnológica de Zinacantepec
Estado Analítico del Ejercicio del Presupuesto de Egresos
Clasificación Administrativa
Del 1 de Enero al 31 de Diciembre de 2021
(Miles de Pesos)

Concepto	Egresos					Subejercicio
	Aprobado	Ampliaciones/ (Reducciones)	Modificado	Devengado	Pagado	
	1	2	3 = (1 + 2)	4	5	
210C3600000 Universidad Tecnológica de Zinacantepec	20,190.9	4,013.2	24,204.1	19,437.7	19,437.7	4,766.4
Total del Gasto	20,190.9	4,013.2	24,204.1	19,437.7	19,437.7	4,766.4

Universidad Tecnológica de Zinacantepec
Estado Analítico del Ejercicio del Presupuesto de Egresos
Clasificación Administrativa
Del 1 de Enero al 31 de Diciembre de 2021
(Miles de pesos)

Concepto	Egresos					Subejercicio 6 = (3 - 4)
	Aprobado	Ampliaciones/ (Reducciones)	Modificado	Devengado	Pagado	
	1	2	3 = (1 + 2)	4	5	
Poder Ejecutivo	20,190.9	4,013.2	24,204.1	19,437.7	19,437.7	4,766.4
Poder Legislativo			-			-
Poder Judicial			-			-
Órganos Autónomos			-			-
Total del Gasto	20,190.9	4,013.2	24,204.1	19,437.7	19,437.7	4,766.4

U T ZIN

Universidad Tecnológica de Zinacantepec
 Estado Analítico del Ejercicio del Presupuesto de Egresos
 Clasificación Funcional (Finalidad y Función)
 Del 1 de Enero al 31 de Diciembre de 2021
 (Miles de Pesos)

Concepto	Egresos					Subejercicio 6 = (3 - 4)
	Aprobado	Ampliaciones/ (Reducciones)	Modificado	Devengado	Pagado	
	1	2	3 = (1 + 2)	4	5	
Gobierno	80.0	-	80.0	-	-	80.0
Legislación						-
Justicia						-
Coordinación de la Política de Gobierno	80.0		80.0			80.0
Relaciones Exteriores						-
Asuntos Financieros y Hacendarios						-
Seguridad Nacional						-
Asuntos de Orden Público y de Seguridad Interior						-
Otros Servicios Generales						-
Desarrollo Social	20,110.9	2,587.0	22,697.9	18,011.5	18,011.5	4,686.4
Protección Ambiental						-
Vivienda y Servicios a la Comunidad						-
Salud						-
Recreación, Cultura y Otras Manifestaciones Sociales						-
Educación	20,110.9	2,587.0	22,697.9	18,011.5	18,011.5	4,686.4
Protección Social						-
Otros Asuntos Sociales						-
Desarrollo Económico	-	-	-	-	-	-
Asuntos Económicos, Comerciales y Laborales en General						-
Agropecuaria, Silvicultura, Pesca y Caza						-
Combustibles y Energía						-
Minería, Manufacturas y Construcción						-
Transporte						-
Comunicaciones						-
Turismo						-
Ciencia, Tecnología e Innovación						-
Otras Industrias y Otros Asuntos Económicos						-
Otras no Clasificadas en Funciones Anteriores	-	1,426.2	1,426.2	1,426.2	1,426.2	-
Transacciones de la Deuda Pública / Costo Financiero de la Deuda						-
Transferencias, Participaciones y Aportaciones entre Diferentes Niveles y Órdenes de Gobierno						-
Saneamiento del Sistema Financiero						-
Adeudos de Ejercicios Fiscales Anteriores		1,426.2	1,426.2	1,426.2	1,426.2	-
Total del Gasto	20,190.9	4,013.2	24,204.1	19,437.7	19,437.7	4,766.4

Universidad Tecnológica de Zinacantepec
Endeudamiento Neto
Del 1 de Enero al 31 de Diciembre de 2021
(Miles de Pesos)

Identificación de Crédito o Instrumento	Contratación/Colocación	Amortización	Endeudamiento Neto
	A	B	C = A - B
Créditos Bancarios			
			-
			-
			-
			-
			-
Total Créditos Bancarios		-	-
Otros Instrumentos de Deuda			
			-
			-
			-
			-
			-
Total Otros Instrumentos de Deuda	-	-	-
TOTAL	-	-	-

NO Aplica

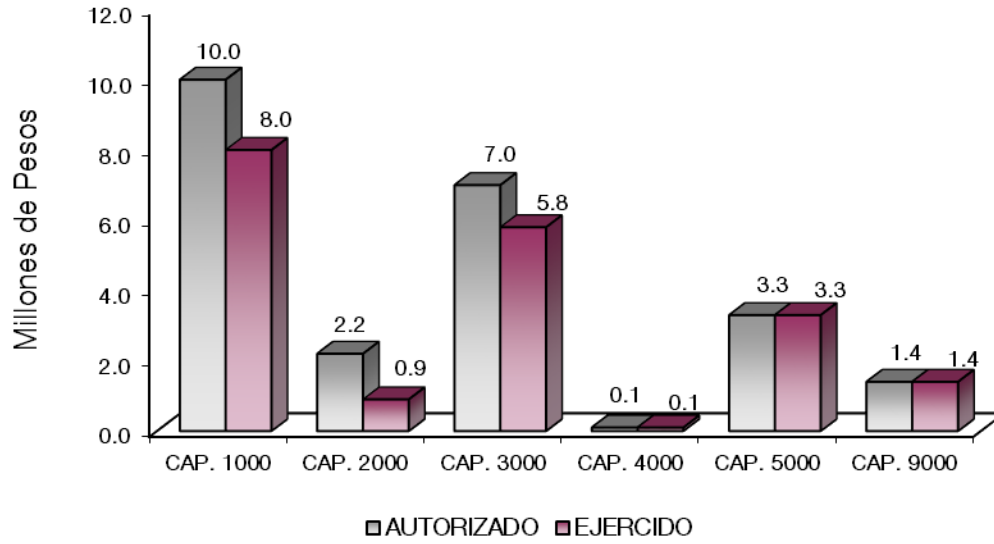
Universidad Tecnológica de Zinacantepec
Intereses de la Deuda
Del 1 de Enero al 31 de Diciembre de 2021
(Miles de Pesos)

Identificación de Crédito o Instrumento	Devengado	Pagado
Créditos Bancarios		
Total de Intereses de Crédito Bancarios	-	-
Otros Instrumentos de Deuda		
Total de Intereses de Otros Instrumentos de Deuda	-	-
TOTAL	-	-

NO Aplica

Universidad Tecnológica de Zinacantepec
EGRESOS POR CAPÍTULO
(Miles de Pesos)

EGRESOS	AUTORIZADO	ASIGNADO	PRESUPUESTO 2021		TOTAL AUTORIZADO	EJERCIDO	VARIACIÓN	
			ASIGNACIONES Y/O AMPLIACIONES	REDUCCIONES Y/O DISMINUCIONES			IMPORTE	%
Servicios Personales	9,458.0	10,027.2	2,665.7	2,665.7	10,027.2	7,978.7	2,048.5	20.4
Materiales y Suministros	2,131.2	2,131.2	633.5	520.1	2,244.6	889.2	1,355.4	60.4
Servicios Generales	6,267.6	6,582.5	4,666.6	4,213.0	7,036.1	5,757.3	1,278.8	18.2
Transferencias, Asignaciones, Subsidios y Otras Ayudas	550.0	550.0		403.5	146.5	64.4	82.1	56.0
Bienes Muebles, Inmuebles e Intangibles	900.0	900.0	2,787.3	363.8	3,323.5	3,321.9	1.6	
Deuda Pública			1,426.2		1,426.2	1,426.2		
T O T A L	19,306.8	20,190.9	12,179.3	8,166.1	24,204.1	19,437.7	4,766.4	19.7



NOTAS AL PRESUPUESTO DE EGRESOS

EGRESOS

Se autorizó un presupuesto asignado por 20 millones 190.9 miles de pesos, posteriormente se autorizaron ampliaciones y traspasos netos de más por 4 millones 13.2 miles de pesos, determinando un presupuesto modificado por 24 millones 204.1 miles de pesos, de los cuales se ejercieron 19 millones 437.7 miles de pesos, obteniendo un subejercido por 4 millones 766.4 miles de pesos, lo que representó el 19.7 por ciento respecto al monto autorizado.

SERVICIOS PERSONALES

Se autorizó un presupuesto asignado de 10 millones 27.2 miles de pesos, posteriormente se realizaron traspasos netos por 2 millones 665.7 miles de pesos, determinando la cifra de 10 millones 27.2 miles de pesos de los cuales se ejercieron 7 millones 978.7 miles de pesos, obteniendo un subejercido por 2 millones 48.5 miles de pesos, lo que representó 20.4 por ciento respecto al monto autorizado.

MATERIALES Y SUMINISTROS

Se autorizó un presupuesto asignado de 2 millones 131.2 miles de pesos, posteriormente se realizaron traspasos netos de más por 113.4 miles de pesos, determinando un presupuesto modificado por 2 millones 244.6 miles de pesos, de los cuales se ejercieron 889.2 miles de pesos, obteniendo un subejercido por 1 millón 355.4 miles de pesos, lo que representó 60.4 por ciento respecto al monto autorizado.

SERVICIOS GENERALES

Se autorizó un presupuesto asignado de 6 millones 582.5 miles de pesos, posteriormente se realizaron traspasos netos de más por 453.6 miles de pesos, determinando un presupuesto modificado por 7 millones 36.1 miles de pesos, de los cuales se ejercieron 5 millones 757.3 miles de pesos, obteniendo un subejercido por 1 millón 278.8 miles de pesos lo que representó 18.2 por ciento respecto al monto autorizado.

TRANSFERENCIAS, ASIGNACIONES, SUBSIDIOS Y OTRAS AYUDAS

Se autorizó un presupuesto de 550 mil pesos, posteriormente se realizaron traspasos netos de menos por 403.5 miles de pesos, determinando un presupuesto modificado por 146.5 miles de pesos, de los cuales se ejercieron 64.4 miles de pesos, obteniendo un subejercido por 82.1 miles de pesos lo que representó 56 por ciento respecto al monto autorizado.

BIENES MUEBLES, INMUEBLES E INTANGIBLES

Se autorizó un presupuesto inicial de 900 mil pesos, posteriormente se autorizó una ampliación y traspasos netos de más por 2 millones 423.5 miles de pesos, obteniendo un presupuesto modificado por 3 millones 323.5 miles pesos, de los cuales se ejercieron 3 millones 321.9 miles de pesos, lo que representó 1.6 por ciento respecto al monto autorizado.

DEUDA PÚBLICA

Se autorizó ampliación por 1 millón 426.2 miles de pesos, por concepto de Pasivos Derivados de Erogaciones Devengadas y Pendientes de Ejercicios Anteriores de las cuales se ejercieron en su totalidad.

U T ZIN

INFORMACIÓN PRESUPUESTAL

Universidad Tecnológica de Zacatepec
EGRESOS POR OBJETO DEL GASTO
(Miles de Pesos)

CAPÍTULO Y OBJETO DEL GASTO	PRESUPUESTO 2021						EJERCIDO	VARIACIÓN
	AUTORIZADO	ASIGNADO	ASIGNACIONES Y/O AMPLIACIONES	REDUCCIONES Y/O DISMINUCIONES	TOTAL AUTORIZADO			
SERVICIOS PERSONALES	9,458.0	10,027.2	2,665.7	2,665.7	10,027.2	7,978.7	2,048.5	
Sueldo Base	6,972.4	7,390.7	947.3	2,099.4	6,238.6	4,943.7	1,294.9	
Prima Vacacional	318.8	318.8	13.5	157.2	175.1	161.1	14.0	
Aguinaldo	494.1	494.0	475.5	149.7	819.8	702.6	117.2	
Vacaciones no Disfrutadas por Finiquito			48.6	3.7	44.9	43.0	1.9	
Compensación por Retabulación		21.7	320.9	1.5	341.1	254.3	86.8	
Gratificación	189.0	189.0	119.7	87.8	220.9	220.9	.0	
Gratificación por Convenio		6.2	102.8		109.0	61.7	47.3	
Aportaciones de Servicio de Salud	313.1	358.1	242.9	15.2	585.8	540.8	45.0	
Aportaciones al Sistema Solidario de Reparto	306.6	312.9	109.8	5.7	417.0	401.3	15.7	
Aportaciones del Sistema de Capitalización Individual	109.6	142.8	33.0		175.8	100.0	75.8	
Aportaciones para Financiar los Gastos Generales de Administración del ISSEMyM	100.5	104.4	3.0	20.8	86.6	47.3	39.3	
Aportaciones para Riesgo de Trabajo	120.0	126.5	41.2	32.2	135.5	78.5	57.0	
Seguros y Fianzas	100.0	100.0	32.7	10.1	122.6	62.0	60.6	
Seguro de Separación Individualizado	213.9	213.9	9.8	72.9	150.8		150.8	
Otros Gastos Derivados de Convenio			25.0	6.3	18.7	18.7		
Despensa	220.0	248.2	118.0	3.2	363.0	320.8	42.2	
Reconocimiento a Servidores Públicos			22.0		22.0	22.0		
MATERIALES Y SUMINISTROS	2,131.2	2,131.2	633.5	520.1	2,244.6	889.2	1,355.4	
Materiales y Útiles de Oficina	104.6	104.6	388.2	75.2	417.6	313.9	103.7	
Material y Útiles de Imprenta y Reproducción	318.9	318.9			318.9		318.9	
Materiales y Útiles para el Procesamiento en Equipos y Bienes Informáticos	850.0	850.0	79.0	294.3	634.7	392.5	242.2	
Material y Enseres de Limpieza	294.5	294.5			294.5		294.5	
Productos Alimenticios para Personas	37.6	37.6		24.7	12.9		12.9	
Utensilios para el Servicio de Alimentación	33.1	33.1		21.2	11.9		11.9	
Materiales Complementarios	41.5	41.5		41.5				
Material de Señalización			4.7		4.7	4.7		
Materiales, Accesorios y Suministros Médicos	274.3	274.3			274.3		274.3	
Combustibles, Lubricantes y Aditivos	176.7	176.7	85.6	62.4	199.9	102.9	97.0	
Refacciones, Accesorios y Herramientas			.9		.9	.9		
Refacciones y Accesorios para Equipo de Computo			14.6		14.6	14.6		
Refacciones y Accesorios Menores para Equipo de Transporte			2.2		2.2	2.2		
Otros Enseres			58.3	.8	57.5	57.5		
SERVICIOS GENERALES	6,267.6	6,582.5	4,666.6	4,213.0	7,036.1	5,757.3	1,278.8	
Servicio de Energía Eléctrica	198.8	218.5	48.5	2.0	265.0	219.4	45.6	
Gas	2.2	2.2		2.2				
Servicio de Agua	47.2	47.2	19.0	28.3	37.9	22.1	15.8	
Servicio de Telefonía Convencional	49.3	49.3	100.0	48.4	100.9	82.0	18.9	
Servicios de Radiolocalización y Telecomunicación								
Servicios de Acceso a Internet	216.3	216.3	51.3	110.0	157.6	157.5	.1	
Servicio Postal y Telegráfico			.3		.3	.3		
Asesorías Asociadas a Convenios o Acuerdos	185.7	193.5	894.0	285.5	802.0	571.1	230.9	
Servicios Informáticos			30.0	.1	29.9	29.9		
Capacitación	135.8	135.8			135.8		135.8	
Servicios de Apoyo Administrativo y Fotocopiado	29.9	30.0		30.0				
Impresiones de Documentos Oficiales para la Prestación de Servicios Públicos, Identificación, Formatos Administrativos y Fiscal	40.0	40.0		35.9	4.1		4.1	
Servicios de Vigilancia	1,655.0	1,775.8	99.6	156.1	1,719.3	1,507.6	211.7	
Servicios Bancarios y Financieros		5.3	81.1	25.1	61.3	38.1	23.2	
Seguros y Fianzas	51.3	51.3	335.4	21.0	365.7	362.8	2.9	
Reparación y Mantenimiento de Inmuebles	976.6	976.6	1,303.4	1,014.8	1,265.2	1,263.2	2.0	
Reparación, Mantenimiento e Instalación de Mobiliario y Equipo de Oficina	711.1	711.1	437.4	1,144.8	3.7		3.7	
Reparación, Instalación y Mantenimiento de Bienes Informáticos Microfil	105.9	105.9	216.7	62.1	260.5	237.2	23.3	
Reparación y Mantenimiento para Equipo y Redes de Tele y Radio Transm	605.3	605.3	56.8	490.8	171.3		171.3	
Reparación y Mantenimiento de Vehículos Terrestres, Aéreos y Lacustre	6.0	6.0		1.4	4.6		4.6	
Reparación, Instalación y Mantenimiento de Máquinaria, Equipo Instrum	220.0	220.0	18.9	234.1	4.8		4.8	
Servicios de Lavandería, Limpieza e Higiene	487.5	492.1	371.0	32.1	831.0	826.5	4.5	
Servicios de Fumigación			68.7	20.4	48.3	45.7	2.6	
Gastos de Publicidad y Propaganda	269.3	269.3	163.0	269.4	162.9		162.9	
Publicaciones Oficiales y de Información en General para Difusión	64.0	64.0	1.7	64.7	1.0	1.0		
Transportación Aérea		11.2	11.2	2.7	19.7	11.2	8.5	

CUENTA PÚBLICA DEL GOBIERNO, ORGANISMOS AUXILIARES Y AUTÓNOMOS DEL ESTADO DE MÉXICO 2021

CAPÍTULO Y OBJETO DEL GASTO	P R E S U P U E S T O 2 0 2 1						VARIACIÓN
	AUTORIZADO	ASIGNADO	ASIGNACIONES Y/O AMPLIACIONES	REDUCCIONES Y/O DISMINUCIONES	TOTAL AUTORIZADO	EJERCIDO	
Gastos de Traslado por Vía Terrestre		1.2	9.1		10.3	7.4	2.9
Otros Impuestos y Derechos			35.7	6.8	28.9	15.6	13.3
Impuesto sobre Erogaciones por Remuneraciones al Trabajo Personal	210.4	225.5	37.2	.8	261.9	224.9	37.0
Gastos de Servicios Menores		.9	8.4	.4	8.9	5.6	3.3
Estudios y Análisis Clínicos							
Subcontratación de Servicios con Terceros		128.2	268.2	123.1	273.3	128.2	145.1
TRANSFERENCIAS,ASIGNACIONES, SUBSIDIOS Y OTRAS AYUDAS	550.0	550.0		403.5	146.5	64.4	82.1
Gastos Relacionados con Actividades Culturales, Deportivas y de Ayuda	550.0	550.0		403.5	146.5	64.4	82.1
BIENES MUEBLES, INMUEBLES E INTANGIBLES	900.0	900.0	2,787.3	363.8	3,323.5	3,321.9	1.6
Muebles y Enseres	900.0	900.0	63.9	299.9	664.0	662.4	1.6
Bienes Informáticos			47.9		47.9	47.9	
Otros Equipos Eléctricos y Electrónicos de Oficina			35.0		35.0	35.0	
Otro Equipo Educativo y Recreativo			371.4		371.4	371.4	
Equipo Médico y de Laboratorio			2,269.1	63.9	2,205.2	2,205.2	
DEUDA PÚBLICA			1,426.2		1,426.2	1,426.2	
Por el Ejercicio Inmediato Anterior			1,426.2		1,426.2	1,426.2	
T O T A L	19,306.8	20,190.9	12,179.3	8,166.1	24,204.1	19,437.7	4,766.4

U T ZIN

INFORMACIÓN PROGRAMÁTICA

U T ZIN

U T ZIN

Universidad Tecnológica de Zinacantepec
Gasto por Categoría Programática
Del 1 de Enero al 31 de Diciembre de 2021
(Miles de Pesos)

Concepto	Egresos					Subejercicio 6=(3 - 4)
	Aprobado	Ampliaciones/ (Reducciones)	Modificado	Devengado	Pagado	
	1	2	3=(1 + 2)	4	5	
Programas	20,190.9	2,587.0	22,777.9	18,011.5	18,011.5	4,766.4
Subsidios: Sector Social y Privado o Entidades Federativas y Municipios	-	-	-	-	-	-
Sujetos a Reglas de Operación			-			-
Otros Subsidios			-			-
Desempeño de las Funciones	20,190.9	2,587.0	22,777.9	18,011.5	18,011.5	4,766.4
Prestación de Servicios Públicos	20,190.9	2,587.0	22,777.9	18,011.5	18,011.5	4,766.4
Provisión de Bienes Públicos			-			-
Planeación, Seguimiento y Evaluación de Políticas Públicas			-			-
Promoción y Fomento			-			-
Regulación y Supervisión			-			-
Funciones de las Fuerzas Armadas (Únicamente Gobierno Federal)			-			-
Específicos			-			-
Proyectos de Inversión			-			-
Administrativos y de Apoyo	-	-	-	-	-	-
Apoyo al Proceso Presupuestario y para Mejorar la Eficiencia Institucional			-			-
Apoyo a la Función Pública y al Mejoramiento de la Gestión			-			-
Operaciones Ajenas			-			-
Compromisos	-	-	-	-	-	-
Obligaciones de Cumplimiento de Resolución Jurisdiccional			-			-
Desastres Naturales			-			-
Obligaciones	-	-	-	-	-	-
Pensiones y Jubilaciones			-			-
Aportaciones a la Seguridad Social			-			-
Aportaciones a Fondos de Estabilización			-			-
Aportaciones a Fondos de Inversión y Reestructura de Pensiones			-			-
Programa de Gasto Federalizado (Gobierno Federal)	-	-	-	-	-	-
Gasto Federalizado			-			-
Participaciones a Entidades Federativas y Municipios			-			-
Costo Financiero, Deuda o Apoyos a Deudores y Ahorradores de la Banca			-			-
Adeudos de Ejercicios Fiscales Anteriores		1,426.2	1,426.2	1,426.2	1,426.2	-
Total del Gasto	20,190.9	4,013.2	24,204.1	19,437.7	19,437.7	4,766.4

El Plan de Desarrollo del Estado de México 2017-2023, es un instrumento prospectivo con una visión hacia 2030. En él se concentran las bases para la elaboración de los programas sectoriales, especiales y regionales que delinearán de manera más puntual y detallada los pasos para el cumplimiento de los objetivos establecidos, así como los planes específicos de inversión que permitirán realizar la proyección de los recursos financieros. Este esfuerzo colectivo plasma los retos y desafíos de la agenda gubernamental con un profundo sentido de responsabilidad y con el compromiso de lograr un desarrollo democrático.

SOCIAL

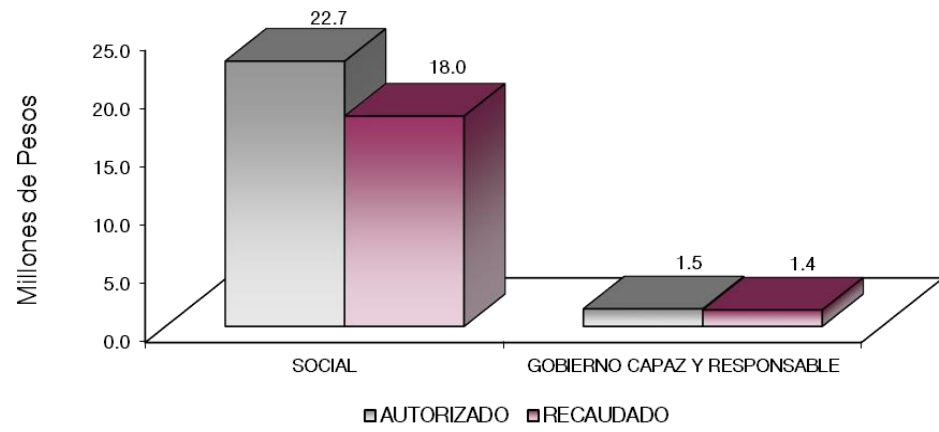
Programas de nueva generación para disminuir la desigualdad. El Gobierno del Estado de México considera prioritario desarrollar y conservar familias fuertes, promover el empleo y proteger el ingreso, particularmente el de las mujeres. En correspondencia con la Agenda 2030, el logro de estos propósitos influirá directa e indirectamente el cumplimiento de las metas globales que contribuirán a disminuir la pobreza y el hambre; procurarán el acceso a una vivienda y a servicios básicos adecuados; reducirán las desigualdades y la discriminación; promoverán una educación inclusiva, equitativa y de calidad, así como una vida sana y en general el bienestar. Diagnóstico: Pobreza y Hambre en el Estado de México.

GOBIERNO CAPAZ Y RESPONSABLE

El reto de los gobiernos actuales versa sobre la eficacia en solucionar los problemas endémicos que aquejan a las sociedades modernas y uno de los mayores retos es hacerlo con apego al Estado de Derecho, ya que éste aporta las normas y los valores fundamentales que rigen la convivencia social, así como los derechos y obligaciones de los actores sociales y políticos.

Universidad Tecnológica de Zinacantepec									
EGRESOS POR PILAR Y/O EJE TRANSVERSAL									
(Miles de Pesos)									
PILAR Y/O EJE TRANSVERSAL	AUTORIZADO	ASIGNADO	P R E S U P U E S T O 2 0 2 1		TOTAL AUTORIZADO	EJERCIDO	VARIACIÓN		
			ASIGNACIONES Y/O AMPLIACIONES	REDUCCIONES Y/O DISMINUCIONES			IMPORTE	%	
Social	19,226.8	20,110.9	10,713.1	8,126.1	22,697.9	18,011.5	4,686.4	20.6	
Gobierno Capaz y Responsable	80.0	80.0	1,466.2	40.0	1,506.2	1,426.2	80.0	5.3	
T O T A L	19,306.8	20,190.9	12,179.3	8,166.1	24,204.1	19,437.7	4,766.4	19.7	

U T ZIN



FINALIDAD

SOCIAL

DESARROLLO SOCIAL

En esta finalidad se avanzará en la provisión de servicios a la población en materia de Protección Social, Educación, Salud, Vivienda y Servicios a la Comunidad, con lo que se apoyará fundamentalmente la consecución de las Metas Nacionales México Incluyente y México con Educación de Calidad.

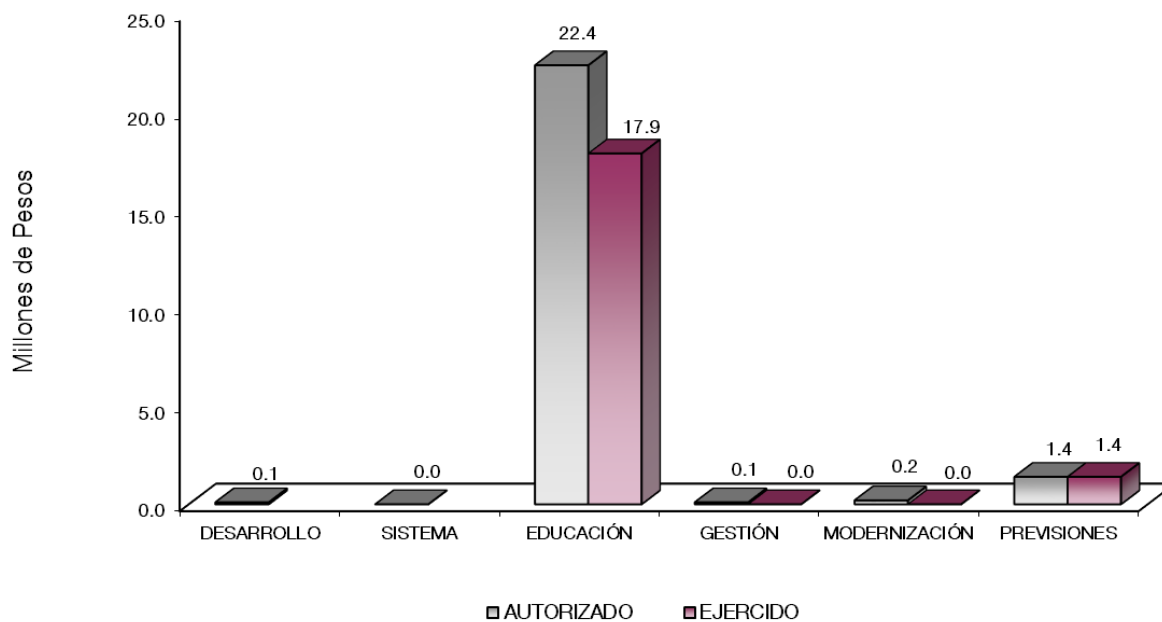
El Programa que desarrolló la Universidad Tecnológica de Zinacantepec, busca cumplir los siguientes objetivos:

- Mejorar la calidad de la educación en todos los niveles.
- Formar integralmente al alumno para mejorar la calidad en la educación con énfasis en una formación a partir de valores universales, actitudes y hábitos positivos, mediante conocimientos y competencias.
- Impulsar la vinculación efectiva de la Educación Media Superior y la Educación Superior con los sectores público, privado y social.

U T ZIN

Universidad Tecnológica de Zinacantepec
EGRESOS POR PROGRAMA
(Miles de Pesos)

PROGRAMA	PRESUPUESTO 2021				TOTAL AUTORIZADO	EJERCIDO	VARIACIÓN	
	AUTORIZADO	ASIGNADO	ASIGNACIONES Y/O AMPLIACIONES	REDUCCIONES Y/O DISMINUCIONES			IMPORTE	%
Desarrollo de la Función Pública y Ética en el Servicio Público	60.0	60.0	10.0	10.0	60.0		60.0	100.0
Sistema Anticorrupción del Estado de México y Municipios	20.0	20.0	30.0	30.0	20.0		20.0	100.0
Educación Superior	18,994.7	19,869.0	10,223.9	7,649.0	22,443.9	17,941.0	4,502.9	20.1
Gestión de Políticas Educativas	30.0	51.9	40.1	40.1	51.9	21.9	30.0	57.8
Modernización de la Educación	202.1	190.0	449.1	437.0	202.1	48.6	153.5	76.0
Previsiones para el Pago de Adeudos de Ejecicios Fiscales Anteriores			1,426.2		1,426.2	1,426.2		
TOTAL	19,306.8	20,190.9	12,179.3	8,166.1	24,204.1	19,437.7	4,766.4	19.7



AVANCE OPERATIVO-PROGRAMÁTICO Y PRESUPUESTAL

La Universidad Tecnológica de Zinacantepec, con base en las atribuciones y objeto señalados en el decreto de creación de fecha 10 de diciembre de 2013, desarrolla acciones tendientes a mejorar en los aspectos: Educación Superior, Vinculación con el Sector Productivo, Fortalecimiento de la calidad Educativa, Tecnología Aplicada a la Educación y Convivencia Escolar sin Violencia.

GOBIERNO

GOBIERNO CAPAZ Y RESPONSABLE

COORDINACIÓN DE LA POLÍTICA DE GOBIERNO

01 03 04 01 DESARROLLO DE LA FUNCIÓN PÚBLICA Y ÉTICA EN EL SERVICIO PÚBLICO

01 03 04 01 01 01 FISCALIZACIÓN, CONTROL Y EVALUACIÓN DE LA GESTIÓN PÚBLICA

Acompañamiento en la Atención de Auditorías Practicadas por los Entes Fiscalizadores Externos.

Para la Universidad Tecnológica de Zinacantepec no es aplicable el proyecto de Fiscalización, Control y Evaluación de la Gestión Pública al no contar con un Órgano Interno de Control, se realizarán las gestiones correspondientes para eliminar el proyecto en mención.

01 03 04 02 SISTEMA ANTICORRUPCIÓN DEL ESTADO DE MÉXICO Y MUNICIPIOS

01 03 04 02 01 01 PREVENCIÓN, DETECCIÓN, DISUASIÓN, SANCIÓN Y COMBATE A LA CORRUPCIÓN

Integrar Expedientes Derivados de la Presunta Responsabilidad Administrativa. Para la Universidad Tecnológica de Zinacantepec no es aplicable el proyecto de Prevención, Detección, Disuasión, Sanción y Combate a la Corrupción al no contar con un Órgano Interno de Control, se realizarán las gestiones correspondientes para eliminar el proyecto en mención.

01 03 04 02 02 04 INVESTIGACIÓN DE FALTAS ADMINISTRATIVAS

Atender las Sugerencias Presentadas por los Interesados. Para la Universidad Tecnológica de Zinacantepec no es aplicable el proyecto de Investigación de Faltas Administrativas al no contar con un Órgano Interno de Control, se realizarán las gestiones correspondientes para eliminar el proyecto en mención.

SOCIAL

EDUCACIÓN

02 05 03 01 EDUCACIÓN SUPERIOR

02 05 03 01 01 01 EDUCACIÓN SUPERIOR TECNOLÓGICA

Fomentar que los Estudiantes Egresen de sus Estudios de Tipo Superior en el Ciclo Escolar. En este ciclo escolar, un total de 109 alumnos concluyeron su proceso de enseñanza-aprendizaje de 100 alumnos programados, por medio de la realización de su periodo de estadía profesional en diferentes empresas del sector productivo, público y social, logrando superar la meta en un 9 por ciento.

Atender a la Matrícula de Educación Superior para Contribuir en la Disminución de las Divergencias Entre la Oferta y la Demanda Educativa. Para el ejercicio 2021, se fortaleció la Educación Superior con calidad, incrementando la cobertura a estudios de Educación Superior, logrando así atender a un mayor número de estudiantes; otorgando atención a 454 de 500 alumnos programados, en los 6 programas educativos con que cuenta la Universidad; 3 en Técnico Superior Universitario, 2 para Ingeniería y 1 Licenciatura, de esta manera se alcanzó un 90.8 por ciento de la meta establecida.

Atender a los Estudiantes de Nuevo Ingreso de Educación Superior para Contribuir en la Disminución de las Divergencias Entre la Oferta y la Demanda Educativa. La meta está encaminada a atender egresados de nivel medio superior, que solicitan su inscripción al primer cuatrimestre en alguno de los programas educativos que ofrece la Universidad. Por lo que se captaron 181 de 260 aspirantes programados, logrando el 69.6 por ciento, esto fue derivado de los problemas económicos que vive la población a causa de la contingencia, ya que para los habitantes la educación superior no es una prioridad.

Realizar Acciones para Fomentar una Cultura Emprendedora. Con el apoyo del Departamento Académico, se elaboraron 6 proyectos emprendedores que impulsan la creación de empresas productivas para el desarrollo de los estudiantes en el ámbito profesional, así como el desarrollo económico, cultural y social de la región, mismos que se concluyeron en su totalidad, cumpliendo así la meta establecida al 100 por ciento.

Fomentar que los Egresados se Titulen. Con la finalidad de que los alumnos obtengan su título profesional, la Universidad programó 110 títulos profesionales con el objeto de que los alumnos logren un mejor posicionamiento en el campo laboral, alcanzando así la meta establecida en un 100 por ciento.

Lograr Certificaciones en Educación Superior para Mejorar la Calidad. La Universidad programó una certificación para este ejercicio fiscal, logrando acreditarse en la Norma de Gestión de Calidad ISO 9001-2015, sumando los esfuerzos de todos los departamentos y el liderazgo de la Rectoría, logrando alcanzar lo programado al 100 por ciento.

Capacitar y Actualizar al Personal Docente para Mejorar la Formación Académica. Con la finalidad de fortalecer el trabajo y promover el desarrollo del personal docente, la Universidad Tecnológica de Zinacantepec, capacitó a 21 docentes cumpliendo al 100 por ciento la meta programada, lo cual favorece brindar un servicio educativo de calidad, a fin de elevar el aprovechamiento y la calidad de la educación que se imparte en esta Institución, entre los temas abordados para la capacitación del personal docente, destacan: Igualdad de Género, Ética y Valores, Estrés Laboral, Transparencia e Inducción a la Administración de Documentos y Archivos de los Sujetos Obligados del Sistema de Transparencia.

Evaluar al Personal Docente con la Finalidad de Encontrar Áreas de Oportunidad para Mejorar su Desempeño. La evaluación al personal docente es de vital importancia, ya que permite identificar las fortalezas, oportunidades, debilidades y amenazas, así como el nivel de competencia profesional en el desarrollo de la docencia y elevar la calidad de servicio educativo, la Universidad logró cumplir la meta al 100 por ciento de lo programado, evaluando a 21 docentes y entregando a estos mismos los resultados de cada evaluación con su respectiva retroalimentación de cada uno.

Capacitar al Personal Directivo y Administrativo para el Fortalecimiento Institucional. Con el propósito de fortalecer la habilidades, competencias y destrezas del personal directivo y administrativo, así como elevar la eficiencia y eficacia en el servicio, se capacitó a un total de 14 servidores públicos, lo que permite ofrecer servicios de calidad y conseguir la meta programada al 100 por ciento, teniendo como temas en las capacitaciones: Capacitación de la Creación del Sistema de Gestión de Calidad, Formación de Auditores Internos, Transparencia y Protección de Datos, entre otros.

Acreditar Programas Educativos en Educación Superior para Mejorar la Calidad. Durante el 2021 no se logró acreditar nuevos programas educativos, derivado que en los meses de septiembre y octubre el personal del Departamento Académico recibió la capacitación por parte del CACEI (Consejo de Acreditación de la Enseñanza de la Ingeniería A.C.) como primer requisito para poder llevar a cabo la certificación de los Programas Educativos, los cuales deben reunir los requisitos solicitados por el referido programa, por lo que una vez que éstos se integren de acuerdo a lo requerido, se dará inicio con la presentación de la solicitud.

Rehabilitar y o Proporcionar Mantenimiento Preventivo y Correctivo a los Inmuebles con el Propósito de Mejorar la Calidad de la Infraestructura Física. Se programó el mantenimiento preventivo y correctivo a los 4 edificios con los que cuenta la Universidad, logrando alcanzar la meta en un 100 por ciento, y de esta manera garantizar el correcto funcionamiento de las instalaciones.

02 05 06 01 GESTIÓN DE POLÍTICAS EDUCATIVAS

02 05 06 01 02 04 VINCULACIÓN CON EL SECTOR PRODUCTIVO

Realizar Acciones de Vinculación y Extensión que Permitan Establecer Lazos de Colaboración con los Sectores Público, Privado y Social. Derivado de las relaciones que la Universidad ha programado para el desarrollo de la comunidad universitaria y docentes, impulsando la realización de proyectos, se llevaron a cabo 25 acciones de las 25 programadas, la meta fue ejecutada al 100 por ciento.

Operar Convenios con los Sectores Público, Privado y Social para Fortalecer los Lazos de Colaboración Institucional. La firma de nuevos convenios con el sector privado, público y social resulta de gran importancia para el desarrollo de los alumnos, ya que integrarse a una empresa y/o dependencia, pone en práctica sus conocimientos teórico-prácticos adquiridos en las aulas de clases. En el cual se programaron 14 convenios, logrando cumplir con la meta al 100 por ciento.

La Universidad Tecnológica de Zinacantepec y a través del Departamento de Vinculación, logró principalmente concretar la firma de nuevos convenios de colaboración, estadía profesional y servicio social. Algunas de las instituciones con las que se lograron convenios son:

- Nutricionales Amacali S.A. de C. V
- Sophia Racycling
- CECYTEM
- Cadena 24 S. A. de C. V.
- Grupo Crevisse
- Busines Payrolling & Outsourcing de México S.A. de C.V.
- Computol S.A. de C.V.
- Instituto Materno Infantil del Estado de México
- Grupo Aelectronics de México S.A. de C.V.
- Multiherrajes y Soluciones
- Tiendas Alka S.A. de C.V.
- Grupo Eco Urban S.A. de C.V.

Atender a Estudiantes en Educación Dual para Desarrollar Aptitudes y Habilidades en Unidades Económicas. El modelo dual permite a los alumnos poner en práctica los conocimientos teóricos adquiridos en el aula de clases, a través de su participación y desarrollo en una empresa; durante el periodo reportado se logró un total de 12 alumnos de 16 programados en el sistema Dual, mismo que fueron colocados por medios de convenio con la respectiva empresa. La meta fue ejecutada en 75 por ciento, a causa de la pandemia causada por el COVID-19, menos alumnos se interesaron por el programa, así mismo las empresas redujeron significativamente la aceptación de alumnos por las disposiciones sanitarias oficiales a las que estaban sujetas.

Contactar Egresados en Educación Superior para Identificar su Situación Profesional. Esta meta, nos permite darles seguimiento a nuestros egresados, con el objetivo de obtener información del desarrollo profesional de los alumnos en el mercado laboral, así como evaluar la pertinencia de los programas educativos con que cuenta la institución, cumpliendo así con la meta al 100 por ciento, al lograr contactar a 60 egresados. A pesar de la colocación de nuestros egresados, el mayor sector que se encuentra laborando, es el género masculino. Nuestros egresados logran posicionarse en el rango de dos salarios mínimos hasta los ocho salarios mínimos. A pesar de que la Institución no restringe la edad para estudiar, la mayoría de nuestros egresados están en el rango de 21 a 22 años, siendo esta una edad idónea para incorporarse en el campo laboral.

Impulsar la Internacionalización entre la Comunidad de la Institución para Fortalecer la Calidad Educativa. Durante el ejercicio 2021 se realizó la difusión correspondiente con la comunidad universitaria, para impulsar la internacionalización, mediante convocatorios, foros en línea y webinars; pese a la contingencia que aun imperaba, se buscó que el alumnado participara en sesiones informativas y con apego a las restricciones sanitarias global, por lo anterior solo se contó con 3 registros de los 4 programados, alcanzando un 75 por ciento de la meta establecida.

02 05 06 02 MODERNIZACIÓN DE LA EDUCACIÓN

02 05 06 02 01 01 FORTALECIMIENTO DE LA CALIDAD EDUCATIVA

Impartir el Idioma Inglés a los Estudiantes en Educación Superior para el Desarrollo de Competencias. Una de las principales metas de la universidad, es ofrecer Educación Superior de calidad, brindando las herramientas que favorecen el aprendizaje del idioma inglés, perfeccionando las habilidades de comprensión lectora, auditiva, expresión oral y escrita de este idioma, preparando a 454

de 500 programados alumnos de nuevo ingreso regularizando al nivel apropiado para poder dar inicio en el sistema BIS con el que cuenta la universidad, meta que alcanzó el 90.8 por ciento.

Impulsar la Participación de Estudiantes de Educación Superior en Procesos de Certificación en el Idioma Inglés para el Desarrollo de Competencias. El cumplimiento de esta meta fue completamente satisfactorio en un 100 por ciento, logrando certificar a un total de 150 alumnos en el idioma inglés a través de International Test of English Proficiency (iTEP), el cual cuenta con una validez oficial por dos años.

02 05 06 02 01 04 TECNOLOGÍA APLICADA A LA EDUCACIÓN

Destinar Equipo de Cómputo al Proceso de Enseñanza-Aprendizaje en Educación Superior para el Desarrollo de las Habilidades Digitales. Una herramienta que permite mejorar los resultados educativos en el proceso de enseñanza-aprendizaje, es la utilización de las nuevas tecnologías para lo cual esta casa de estudios programó destinar 360 equipos de cómputo, alcanzando la meta al 100 por ciento.

02 05 06 02 01 05 CONVIVENCIA ESCOLAR SIN VIOLENCIA

Realizar Acciones para la Prevención de la Violencia Escolar en Educación Superior. Con el objetivo de fomentar la sana convivencia y evitar conductas antisociales entre la comunidad universitaria, se programó realizar 12 acciones que favorezcan la prevención de la violencia escolar, cumpliéndose satisfactoriamente y logrando alcanzar la meta al 100 por ciento, entre las acciones realizadas se llevaron a cabo conferencias como: Bullying, Prevención de Suicidio, Acoso y Hostigamiento Sexual, Violencia en el Noviazgo, Violencia contra la Mujer, entre otras.

Realizar Acciones para la Igualdad de Trato y Oportunidades. La meta está encaminada a promover equidad de género en la comunidad universitaria, mediante acciones que difundan el tema, entre ellos destacan cursos, conferencias y talleres, Se programó realizar 18 acciones, cumpliendo la meta al 100 por ciento. Algunos temas fueron: Métodos Anticonceptivos, Salud reproductiva y así mismo se realizaron mesas de trabajo dentro de la institución en las cuales se abordan temas como la igual de género, igualdad de oportunidades entre hombres, mujeres, etc.

U T ZIN

Universidad Tecnológica de Zinacantepec Avance Operativo - Programático y Presupuestal Enero - Diciembre de 2021													
							M E T A S			PRESUPUESTO 2021 (Miles de Pesos)			
FIN	FUN	SF	PP	SP	Pr	DESCRIPCIÓN	UNIDAD DE MEDIDA	PROGR-MADO	ALCAN-ZADO	AVANCE %	AUTORIZADO ANUAL	EJERCIDO	%
GOBIERNO													
GOBIERNO CAPAZ Y RESPONSABLE													
COORDINACIÓN DE LA POLÍTICA DE GOBIERNO													
01	03	04	01			DESARROLLO DE LA FUNCIÓN PÚBLICA Y ÉTICA EN EL SERVICIO PÚBLICO					60.0		
01	03	04	01	01	01	FISCALIZACIÓN. CONTROL Y EVALUACIÓN INTERNA DE LA GESTIÓN PÚBLICA					60.0		
						Acompañamiento en la Atención de Auditorías Practicadas por los Entes Fiscalizadores Externos	Acción	1					
01	03	04	02			SISTEMA ANTICORRUPCIÓN DEL ESTADO DE MÉXICO Y MUNICIPIOS					20.0		
01	03	04	02	01	01	PREVENCIÓN, DETECCIÓN, DISUASIÓN, SANCIÓN Y COMBATE A LA CORRUPCIÓN					20.0		
						Integrar Expedientes Derivados de la Presunta Responsabilidad Administrativa	Expediente	1					
01	03	04	02	02	04	INVESTIGACIÓN DE FALTAS ADMINISTRATIVAS							
						Atender las Sugerencias Presentadas por los Interesados	Acción	1					
SOCIAL													
EDUCACIÓN													
02	05	03	01			EDUCACIÓN SUPERIOR					22,443.9	17,941.0	79.9
02	05	03	01	01	01	EDUCACIÓN SUPERIOR TECNOLÓGICA					22,443.9	17,941.0	79.9
						Fomentar que los Estudiantes Egresen de sus Estudios de Tipo Superior en el Ciclo Escolar	Egresado	100	109	109			
						Atender a la Matricula de Educación Superior para Contribuir en la Disminución de las Divergencias entre la Oferta y la Demanda Educativa	Estudiante	500	454	90.8			
						Atender a los Estudiantes de Nuevo Ingreso de Educación Superior para Contribuir en la Disminución de las Divergencias Entre la Oferta y la Demanda Educativa	Estudiante	260	181	69.6			
						Realizar Acciones para Fomentar una Cultura Emprendedora	Acción	6	6	100			

CUENTA PÚBLICA DEL GOBIERNO, ORGANISMOS AUXILIARES Y AUTÓNOMOS DEL ESTADO DE MÉXICO 2021

FIN	FUN	SF	PP	SP	Pr	DESCRIPCIÓN	M E T A S			PRESUPUESTO 2021 (Miles de Pesos)			
							UNIDAD DE MEDIDA	PROGR-MADO	ALCAN-ZADO	AVANCE %	AUTORIZADO ANUAL	EJERCIDO	%
						Fomentar que los Egresados se Titulen	Documento	110	110	100			
						Lograr Certificaciones en Educación Superior para Mejorar la Calidad	Documento	1	1	100			
						Capacitar y Actualizar al personal Docente para Mejorar la Formación Académica	Docente	21	21	100			
						Evaluar al Personal Docente con la Finalidad de Encontrar Áreas de Oportunidad para Mejorar su Desempeño	Docente	21	21	100			
						Capacitar al Personal Directivo y Administrativo para el Fortalecimiento Institucional	Persona	14	14	100			
						Acreditar Programas Educativos en Educación Superior para Mejorar la Calidad	Programa	2					
						Rehabilitar y o Proporcionar Mantenimiento Preventivo y Correctivo a los Inmuebles con el Propósito de Mejorar la Calidad de la Infraestructura Física	Inmueble	4	4	100			
02	05	06	01			GESTIÓN DE POLÍTICAS EDUCATIVAS					51.9	21.9	42.2
02	05	06	01	02	04	VINCULACIÓN CON EL SECTOR PRODUCTIVO					51.9	21.9	42.2
						Realizar Acciones de Vinculación y Extensión que Permitan Establecer Lazos de Colaboración con los Sectores Público, Privado y Social	Acción	25	25	100			
						Operar Convenios con los Sectores Público, Privado y Social para Fortalecer los Lazos de Colaboración Institucional	Convenio	14	14	100			
						Atender Estudiantes en Educación Dual para Desarrollar Aptitudes y Habilidades en Unidades Económicas	Estudiante	16	12	75			
						Contactar Egresados en Educación Superior para Identificar su Situación Profesional	Egresado	60	60	100			
						Impulsar la Internacionalización entre la Comunidad de la Institución para Fortalecer la Calidad Educativa	Persona	4	3	75			
02	05	06	02			MODERNIZACIÓN DE LA EDUCACIÓN					202.1	48.6	24.0
02	05	06	02	01	01	FORTALECIMIENTO DE LA EDUCACIÓN EDUCATIVA					12.1	12.1	100.0
						Impartir el Idioma Inglés a los Estudiantes en Educación Superior para el Desarrollo de Competencias	Estudiante	500	454	90.8			
						Impulsar la Participación de Estudiantes de Educación Superior en Procesos de Certificación en el Idioma Inglés para el Desarrollo de Competencias	Estudiante	150	150	100			
02	05	06	02	01	04	TECNOLOGÍA APLICADA A LA EDUCACIÓN					60.0	36.5	60.8
						Destinar Equipo de Cómputo al Proceso de Enseñanza-Aprendizaje en Educación Superior para el Desarrollo de las Habilidades Digitales	Equipo de Cómputo	360	360	100			
02	05	06	02	01	05	CONVIVENCIA ESCOLAR SIN VIOLENCIA					130.0		
						Realizar Acciones para la Prevención de la Violencia Escolar en Educación Superior	Acción	12	12	100			
						Realizar Acciones para la Igualdad de Trato y Oportunidades	Acción	18	18	100			
						GOBIERNO CAPAZ Y RESPONSABLE							
						OTROS NO CLASIFICADOS EN FUNCIONES							
04	04	01	01			PREVISIÓN PARA EL PAGO DE ADEUDOS DE EJERCICIOS FISCALES ANTERIORES					1,426.2	1,426.2	100.0
04	04	01	01	01	01	PASIVOS DERIVADOS DE EROGACIONES DEVENGADAS Y PENDIENTES DE EJERCICIOS ANTERIORES					1,426.2	1,426.2	100.0
						Registrar el Pago de Adeudos de Ejercicios Fiscales Anteriores	Documento	1	1	100			
T O T A L											24,204.1	19,437.7	80.3
											=====	=====	

U T ZIN

ANEXOS ESTABLECIDOS EN DIFERENTES ORDENAMIENTOS

U T ZIN

**Relación de Bienes Inmuebles que Componen el Patrimonio
Cuenta Pública 2021
(Miles de Pesos)**

Ente Público: Universidad Tecnológica de Zinacantepec

Código	Descripción de Bienes Inmuebles	* Valor en Libros
	Edificios No Habitacionales	85,867.7
	TOTAL	85,867.7

**Relación de Bienes Muebles que Componen el Patrimonio
Cuenta Pública 2021
(Miles de Pesos)**

Ente Público: Universidad Tecnológica de Zinacantepec

Código	Descripción de Bienes Muebles	Valor en Libros
	Mobiliario y Equipo de Administración	10,474.7
	Mobiliario y Equipo Educativo y Recreativo	1,968.4
	Equipo e Instrumental Médico y de Laboratorio	7,574.7
	Vehículos y Equipo de Transporte	928.1
	Maquinaria, Otros Equipos y Herramientas	11,130.7
	T O T A L	32,076.6

Universidad Tecnológica de Zinacantepec
Cuenta Pública 2021
Relación de Cuentas Bancarias Productivas Específicas

Fondo, Programa o Convenio	Datos de la Cuenta Bancaria	
	Institución Bancaria	Número de Cuentas *
Federal Específica	BBVA	035
Ingresos Propios	BANAMEX	479
Estatad Específica	BBVA	051

**FORMATOS PARA EL CUMPLIMIENTO
DE LA LEY DE DISCIPLINA FINANCIERA
DE LAS ENTIDADES FEDERATIVAS
Y LOS MUNICIPIOS**

U T ZIN

U T ZIN

Universidad Tecnológica de Zinacantepec Estado de Situación Financiera Detallado - LDF Al 31 de Diciembre de 2021 y 2020 (CIFRAS EN MILES DE PESOS)					
Concepto	2021	2020	Concepto	2021	2020
ACTIVO			PASIVO		
Activo Circulante			Pasivo Circulante		
a. Efectivo y Equivalentes (a=a1+a2+a3+a4+a5+a6+a7)	4,807.4	8,322.8	a. Cuentas por Pagar a Corto Plazo (a=a1+a2+a3+a4+a5+a6+a7+a8+a9)	1,001.4	2,547.6
a1) Efectivo		10.0	a1) Servicios Personales por Pagar a Corto Plazo		
a2) Bancos/Tesorería	4,807.4	8,312.8	a2) Proveedores por Pagar a Corto Plazo		968.3
a3) Bancos/Dependencias y Otros			a3) Contratistas por Obras Públicas por Pagar a Corto Plazo	893.3	893.3
a4) Inversiones Temporales (Hasta 3 meses)			a4) Participaciones y Aportaciones por Pagar a Corto Plazo		
a5) Fondos con Afectación Específica			a5) Transferencias Otorgadas por Pagar a Corto Plazo		
a6) Depósitos de Fondos de Terceros en Garantía y/o Administración			a6) Intereses, Comisiones y Otros Gastos de la Deuda Pública por Pagar a Corto Plazo		
a7) Otros Efectivos y Equivalentes			a7) Retenciones y Contribuciones por Pagar a Corto Plazo	86.1	164.3
b. Derechos a Recibir Efectivo o Equivalentes (b=b1+b2+b3+b4+b5+b6+b7)	1.0	150.2	a8) Devoluciones de la Ley de Ingresos por Pagar a Corto Plazo		
b1) Inversiones Financieras de Corto Plazo			a9) Otras Cuentas por Pagar a Corto Plazo	22.0	521.7
b2) Cuentas por Cobrar a Corto Plazo			b. Documentos por Pagar a Corto Plazo (b=b1+b2+b3)	0.0	0.0
b3) Deudores Diversos por Cobrar a Corto Plazo	1.0	150.2	b1) Documentos Comerciales por Pagar a Corto Plazo		
b4) Ingresos por Recuperar a Corto Plazo			b2) Documentos con Contratistas por Obras Públicas por Pagar a Corto Plazo		
b5) Deudores por Anticipos de la Tesorería a Corto Plazo			b3) Otros Documentos por Pagar a Corto Plazo		
b6) Préstamos Otorgados a Corto Plazo			c. Porción a Corto Plazo de la Deuda Pública a Largo Plazo (c=c1+c2)	0.0	0.0
b7) Otros Derechos a Recibir Efectivo o Equivalentes a Corto Plazo			c1) Porción a Corto Plazo de la Deuda Pública		
c. Derechos a Recibir Bienes o Servicios (c=c1+c2+c3+c4+c5)	0.0	0.0	c2) Porción a Corto Plazo de Arrendamiento Financiero		
c1) Anticipo a Proveedores por Adquisición de Bienes y Prestación de Servicios a Corto Plazo			d. Títulos y Valores a Corto Plazo		
c2) Anticipo a Proveedores por Adquisición de Bienes Inmuebles y Muebles a Corto Plazo			e. Pasivos Diferidos a Corto Plazo (e=e1+e2+e3)	0.0	0.0
c3) Anticipo a Proveedores por Adquisición de Bienes Intangibles a Corto Plazo			e1) Ingresos Cobrados por Adelantado a Corto Plazo		
c4) Anticipo a Contratistas por Obras Públicas a Corto Plazo			e2) Intereses Cobrados por Adelantado a Corto Plazo		
c5) Otros Derechos a Recibir Bienes o Servicios a Corto Plazo			e3) Otros Pasivos Diferidos a Corto Plazo		
d. Inventarios (d=d1+d2+d3+d4+d5)	0.0	8,180.6	f. Fondos y Bienes de Terceros en Garantía y/o Administración a Corto Plazo (f=f1+f2+f3+f4+f5+f6)	0.0	0.0
d1) Inventario de Mercancías para Venta			f1) Fondos en Garantía a Corto Plazo		
d2) Inventario de Mercancías Terminadas			f2) Fondos en Administración a Corto Plazo		
d3) Inventario de Mercancías en Proceso de Elaboración			f3) Fondos Contingentes a Corto Plazo		
d4) Inventario de Materias Primas, Materiales y Suministros para Producción			f4) Fondos de Fideicomisos, Mandatos y Contratos Análogos a Corto Plazo		
d5) Bienes en Tránsito		8,180.6	f5) Otros Fondos de Terceros en Garantía y/o Administración a Corto Plazo		
e. Almacenes			f6) Valores y Bienes en Garantía a Corto Plazo		
f. Estimación por Pérdida o Deterioro de Activos Circulantes (f=f1+f2)	0.0	0.0	g. Provisiones a Corto Plazo (g=g1+g2+g3)	0.0	0.0
f1) Estimaciones para Cuentas Incobrables por Derechos a Recibir Efectivo o Equivalentes			g1) Provisión para Demandas y Juicios a Corto Plazo		
f2) Estimación por Deterioro de Inventarios			g2) Provisión para Contingencias a Corto Plazo		
g. Otros Activos Circulantes (g=g1+g2+g3+g4)	0.0	0.0	g3) Otras Provisiones a Corto Plazo		
g1) Valores en Garantía			h. Otros Pasivos a Corto Plazo (h=h1+h2+h3)	0.0	0.0
g2) Bienes en Garantía (excluye depósitos de fondos)			h1) Ingresos por Clasificar		
g3) Bienes Derivados de Embargos, Decomisos, Aseguramientos y Dación en Pago			h2) Recaudación por Participar		
g4) Adquisición con Fondos de Terceros			h3) Otros Pasivos Circulantes		
IA. Total de Activos Circulantes (IA = a + b + c + d + e + f + g)	4,808.4	16,653.6	IIA. Total de Pasivos Circulantes (IIA = a + b + c + d + e + f + g + h)	1,001.4	2,547.6
Activo No Circulante			Pasivo No Circulante		
a. Inversiones Financieras a Largo Plazo			a. Cuentas por Pagar a Largo Plazo		
b. Derechos a Recibir Efectivo o Equivalentes a Largo Plazo			b. Documentos por Pagar a Largo Plazo		
c. Bienes Inmuebles, Infraestructura y Construcciones en Proceso	85,867.7	89,498.4	c. Deuda Pública a Largo Plazo		
d. Bienes Muebles	32,076.6	16,866.9	d. Pasivos Diferidos a Largo Plazo		
e. Activos Intangibles			e. Fondos y Bienes de Terceros en Garantía y/o en Administración a Largo Plazo		
f. Depreciación, Deterioro y Amortización Acumulada de Bienes	-15,964.2	-10,500.1	f. Provisiones a Largo Plazo		
g. Activos Diferidos			IIIB. Total de Pasivos No Circulantes (IIIB = a + b + c + d + e + f)	0.0	0.0
h. Estimación por Pérdida o Deterioro de Activos no Circulantes			II. Total del Pasivo (II = IIA + IIIB)	1,001.4	2,547.6
i. Otros Activos no Circulantes			HACIENDA PÚBLICA/PATRIMONIO		
IB. Total de Activos No Circulantes (IB = a + b + c + d + e + f + g + h + i)	101,980.1	95,865.2	IIIA. Hacienda Pública/Patrimonio Contribuido (IIIA = a + b + c)	0.0	0.0
I. Total del Activo (I = IA + IB)	106,788.5	112,518.8	a. Aportaciones		
			b. Donaciones de Capital		
			c. Actualización de la Hacienda Pública/Patrimonio		
			IIIB. Hacienda Pública/Patrimonio Generado (IIIB = a + b + c + d + e)	105,787.1	109,971.2
			a. Resultados del Ejercicio (Ahorro/ Desahorro)	1,567.8	12,303.0
			b. Resultados de Ejercicios Anteriores	104,219.3	97,668.2
			c. Revalúos		
			d. Reservas		
			e. Rectificaciones de Resultados de Ejercicios Anteriores		
			IIIC. Exceso o Insuficiencia en la Actualización de la Hacienda Pública/Patrimonio (IIIC=a+b)	0.0	0.0
			a. Resultado por Posición Monetaria		
			b. Resultado por Tenencia de Activos no Monetarios		
			III. Total Hacienda Pública/Patrimonio (III = IIIA + IIIB + IIIC)	105,787.1	109,971.2
			IV. Total del Pasivo y Hacienda Pública/Patrimonio (IV = II + III)	106,788.5	112,518.8

U T ZIN

Universidad Tecnológica de Zinacantepec Informe Analítico de la Deuda Pública y Otros Pasivos - LDF Al 31 de Diciembre de 2020 y 2021							
Denominación de la Deuda Pública y Otros Pasivos (c)	Saldo al 31 de Diciembre de 2020 (d)	Disposiciones del Periodo (e)	Amortizaciones del Periodo (f)	Revaluaciones, Reclasificaciones y Otros Ajustes (g)	Saldo Final del Periodo (h) h=d+e-f+g	Pago de Intereses del Periodo (i)	Pago de Comisiones y demás Costos Asociados Durante el Periodo (j)
1. Deuda Pública (1=A+B)	0.0	0.0	0.0	0.0	0.0		
A. Corto Plazo (A=a1+a2+a3)	0.0	0.0	0.0	0.0	0.0		
a1) Instituciones de Crédito							
a2) Títulos y Valores							
a3) Arrendamientos Financieros							
B. Largo Plazo (B=b1+b2+b3)	0.0	0.0	0.0	0.0	0.0		
b1) Instituciones de Crédito							
b2) Títulos y Valores							
b3) Arrendamientos Financieros							
2. Otros Pasivos	2,547.6				1,001.4		
3. Total de la Deuda Pública y Otros Pasivos (3=1+2)	2,547.6	0.0	0.0	0.0	1,001.4		
4. Deuda Contingente 1 (Informativo)	0.0	0.0	0.0	0.0	0.0		
A. Deuda Contingente 1							
B. Deuda Contingente 2							
C. Deuda Contingente XX							
5. Valor de Instrumentos Bono Cupón Cero 2 (Informativo)	0.0	0.0	0.0	0.0	0.0		
A. Instrumento Bono Cupón Cero 1							
B. Instrumento Bono Cupón Cero 2							
C. Instrumento Bono Cupón Cero XX							

1 Se refiere a cualquier Financiamiento sin fuente o garantía de pago definida, que sea asumida de manera solidaria o subsidiaria por las Entidades Federativas con sus Municipios, organismos descentralizados y empresas de participación estatal mayoritaria y fideicomisos, locales o municipales, y por los Municipios con sus respectivos organismos descentralizados y empresas de participación municipal mayoritaria.

2 Se refiere al valor del Bono Cupón Cero que respalda el pago de los créditos asociados al mismo (Activo).

Obligaciones a Corto Plazo (k)	Monto Contratado (l)	Plazo Pactado (m)	Tasa de Interés (n)	Comisiones y Costos Relacionados (o)	Tasa Efectiva (p)
6. Obligaciones a Corto Plazo (Informativo)					
A. Crédito 1					
B. Crédito 2					
C. Crédito XX					

CUENTA PÚBLICA DEL GOBIERNO, ORGANISMOS AUXILIARES Y AUTÓNOMOS DEL ESTADO DE MÉXICO 2021

Universidad Tecnológica de Zinacantepec Informe Analítico de Obligaciones Diferentes de Financiamientos Al 31 de Diciembre de 2021 (Miles de Pesos)										
Denominación de las Obligaciones Diferentes de Financiamiento (c)	Fecha del Contrato (d)	Fecha de Inicio de Operación del Proyecto (e)	Fecha de Vencimiento (f)	Monto de la Inversión Pactado (g)	Plazo Pactado (h)	Monto Promedio Mensual del Pago de la Contraprestación (i)	Monto Promedio Mensual del Pago de la Contraprestación Correspondiente al Pago de Inversión (j)	Monto Pagado de la Inversión al XX de XXXX de 20XX (k)	Monto Pagado de la Inversión Actualizado al XX de XXXX de 20XX (l)	Saldo Pendiente por Pagar de la Inversión al XX de XXXX de 20XX (m = g - l)
A. Asociaciones Público Privadas (APP's) (A=a+b+c+d)				0.0		0.0	0.0			0.0
a) APP 1										0.0
b) APP 2										0.0
c) APP 3										0.0
d) APP XX										0.0
B. Otros Instrumentos (B=a+b+c+d)				0.0		0.0	0.0			0.0
a) Otro Instrumento 1										0.0
b) Otro Instrumento 2										0.0
c) Otro Instrumento 3										0.0
d) Otro Instrumento XX										0.0
C. Total de Obligaciones Diferentes de Financiamiento (C=A+B)				0.0		0.0	0.0			0.0

U T ZIN

Universidad Tecnológica de Zinacantepec
Balance Presupuestario
Del 1 de Enero al 31 de Diciembre de 2021
(Miles de Pesos)

Concepto	Estimado / Aprobado	Devengado	Recaudado / Pagado
A. Ingresos Totales (A = A1+A2+A3)	20,190.9	21,939.6	21,939.6
A1. Ingresos de Libre Disposición	20,190.9	21,917.6	21,917.6
A2. Transferencias Federales Etiquetadas	0.0	0.0	0.0
A3. Financiamiento Neto	0.0	22.0	22.0
B. Egresos Presupuestarios¹ (B = B1+B2)	20,190.9	19,437.7	19,437.7
B1. Gasto No Etiquetado (sin incluir Amortización de la Deuda Pública)	20,190.9	19,437.7	19,437.7
B2. Gasto Etiquetado (sin incluir Amortización de la Deuda Pública)	0.0	0.0	0.0
C. Remanentes del Ejercicio Anterior (C = C1 + C2)	0.0	884.1	884.1
C1. Remanentes de Ingresos de Libre Disposición Aplicados en el Período		884.1	884.1
C2. Remanentes de Transferencias Federales Etiquetadas Aplicados en el Período			
I. Balance Presupuestario (I = A – B + C)	0.0	3,386.0	3,386.0
II. Balance Presupuestario sin Financiamiento Neto (II = I - A3)	0.0	3,364.0	3,364.0
III. Balance Presupuestario sin Financiamiento Neto y sin Remanentes del Ejercicio Anterior (III = II - C)	0.0	2,479.9	2,479.9

Concepto	Aprobado	Devengado	Pagado
E. Intereses, Comisiones y Gastos de la Deuda (E = E1+E2)	0.0	0.0	0.0
E1. Intereses, Comisiones y Gastos de la Deuda con Gasto No Etiquetado			
E2. Intereses, Comisiones y Gastos de la Deuda con Gasto Etiquetado			
IV. Balance Primario (IV = III + E)	0.0	2,479.9	2,479.9

Concepto	Estimado/ Aprobado	Devengado	Recaudado / Pagado
F. Financiamiento (F = F1 + F2)	0.0	0.0	0.0
F1. Financiamiento con Fuente de Pago de Ingresos de Libre Disposición			
F2. Financiamiento con Fuente de Pago de Transferencias Federales Etiquetadas			
G. Amortización de la Deuda (G = G1 + G2)	0.0	0.0	0.0
G1. Amortización de la Deuda Pública con Gasto No Etiquetado			
G2. Amortización de la Deuda Pública con Gasto Etiquetado			
A3. Financiamiento Neto (A3 = F – G)	0.0	0.0	0.0

Concepto	Estimado/ Aprobado	Devengado	Recaudado / Pagado
A1. Ingresos de Libre Disposición	20,190.9	21,917.6	21,917.6
A3.1 Financiamiento Neto con Fuente de Pago de Ingresos de Libre Disposición (A3.1 = F1 – G2)	0.0	22.0	22.0
F1. Financiamiento con Fuente de Pago de Ingresos de Libre Disposición		22.0	22.0
G1. Amortización de la Deuda Pública con Gasto No Etiquetado			
B1. Gasto No Etiquetado (sin incluir Amortización de la Deuda Pública)	20,190.9	19,437.7	19,437.7
C1. Remanentes de Ingresos de Libre Disposición Aplicados en el Período		884.1	884.1
V. Balance Presupuestario de Recursos Disponibles (V = A1 + A3.1 – B1 + C1)	0.0	3,386.0	3,386.0
VI. Balance Presupuestario de Recursos Disponibles sin Financiamiento Neto (VI = V – A3.1)	0.0	3,364.0	3,364.0

Concepto	Estimado/ Aprobado	Devengado	Recaudado / Pagado
A2. Transferencias Federales Etiquetadas			
A3.2 Financiamiento Neto con Fuente de Pago de Transferencias Federales Etiquetadas (A3.2 = F2 – G2)	0.0	0.0	0.0
F2. Financiamiento con Fuente de Pago de Transferencias Federales Etiquetadas			
G2. Amortización de la Deuda Pública con Gasto Etiquetado			
B2. Gasto Etiquetado (sin incluir Amortización de la Deuda Pública)	0.0	0.0	0.0
C2. Remanentes de Transferencias Federales Etiquetadas Aplicados en el Período			
VII. Balance Presupuestario de Recursos Etiquetados (VII = A2 + A3.2 – B2 + C2)	0.0	0.0	0.0
VIII. Balance Presupuestario de Recursos Etiquetados sin Financiamiento Neto (VIII = VII – A3.2)	0.0	0.0	0.0

U T ZIN

Universidad Tecnológica de Zacatepec Estado Analítico de Ingresos Detallado - LDF Del 1 de Enero al 31 de Diciembre de 2021 (Miles de Pesos)						
Concepto	Ingreso					Diferencia
	Estimado	Ampliaciones/ (Reducciones)	Modificado	Devengado	Recaudado	
Ingresos de Libre Disposición						
A. Impuestos			0.0			0.0
B. Cuotas y Aportaciones de Seguridad Social			0.0			0.0
C. Contribuciones de Mejoras			0.0			0.0
D. Derechos			0.0			0.0
E. Productos			0.0	27.3	27.3	-27.3
F. Aprovechamientos			0.0			0.0
G. Ingresos por Ventas de Bienes y Servicios	4,634.1	-3,305.1	1,329.0	2,127.1	2,127.1	-798.1
H. Participaciones (H=h1+h2+h3+h4+h5+h6+h7+h8+h9+h10+h11)	0.0	0.0	0.0	0.0	0.0	0.0
h1) Fondo General de Participaciones			0.0			0.0
h2) Fondo de Fomento Municipal			0.0			0.0
h3) Fondo de Fiscalización y Recaudación			0.0			0.0
h4) Fondo de Compensación			0.0			0.0
h5) Fondo de Extracción de Hidrocarburos			0.0			0.0
h6) Impuesto Especial Sobre Producción y Servicios			0.0			0.0
h7) 0.136% de la Recaudación Federal Participable			0.0			0.0
h8) 3.17% Sobre Extracción de Petróleo			0.0			0.0
h9) Gasolinas y Diésel			0.0			0.0
h10) Fondo del Impuesto Sobre la Renta			0.0			0.0
h11) Fondo de Estabilización de los Ingresos de las Entidades Federativas			0.0			0.0
I. Incentivos Derivados de la Colaboración Fiscal (I=i1+i2+i3+i4+i5)	0.0	0.0	0.0	0.0	0.0	0.0
i1) Tenencia o Uso de Vehículos			0.0			0.0
i2) Fondo de Compensación ISAN			0.0			0.0
i3) Impuesto Sobre Automóviles Nuevos			0.0			0.0
i4) Fondo de Compensación de Repecos-Intermedios			0.0			0.0
i5) Otros Incentivos Económicos			0.0			0.0
J. Transferencias	15,556.8	5,892.1	21,448.9	20,647.3	20,647.3	801.6
K. Convenios			0.0			0.0
k1) Otros Convenios y Subsidios			0.0			0.0
L. Otros Ingresos de Libre Disposición (L=l1+l2)	0.0	0.0	0.0	0.0	0.0	0.0
l1) Participaciones en Ingresos Locales			0.0			0.0
l2) Otros Ingresos de Libre Disposición			0.0			0.0
I. Total de Ingresos de Libre Disposición (I=A+B+C+D+E+F+G+H+I+J+K+L)	20,190.9	2,587.0	22,777.9	22,801.7	22,801.7	-23.8
Ingresos Excedentes de Ingresos de Libre Disposición			0.0			0.0
Transferencias Federales Etiquetadas			0.0			0.0
A. Aportaciones (A=a1+a2+a3+a4+a5+a6+a7+a8)	0.0	0.0	0.0	0.0	0.0	0.0
a1) Fondo de Aportaciones para la Nómina Educativa y Gasto Operativo			0.0			0.0
a2) Fondo de Aportaciones para los Servicios de Salud			0.0			0.0
a3) Fondo de Aportaciones para la Infraestructura Social			0.0			0.0
a4) Fondo de Aportaciones para el Fortalecimiento de los Municipios y de las Demarcaciones Territoriales del Distrito Federal			0.0			0.0
a5) Fondo de Aportaciones Múltiples			0.0			0.0
a6) Fondo de Aportaciones para la Educación Tecnológica y de Adultos			0.0			0.0
a7) Fondo de Aportaciones para la Seguridad Pública de los Estados y del Distrito Federal			0.0			0.0
a8) Fondo de Aportaciones para el Fortalecimiento de las Entidades Federativas			0.0			0.0
B. Convenios (B=b1+b2+b3+b4)	0.0	0.0	0.0	0.0	0.0	0.0
b1) Convenios de Protección Social en Salud			0.0			0.0
b2) Convenios de Descentralización			0.0			0.0
b3) Convenios de Reasignación			0.0			0.0
b4) Otros Convenios y Subsidios			0.0			0.0
C. Fondos Distintos de Aportaciones (C=c1+c2)	0.0	0.0	0.0	0.0	0.0	0.0
c1) Fondo para Entidades Federativas y Municipios Productores de Hidrocarburos			0.0			0.0
c2) Fondo Minero			0.0			0.0
D. Transferencias, Subsidios y Subvenciones, y Pensiones y Jubilaciones			0.0			0.0
E. Otras Transferencias Federales Etiquetadas			0.0			0.0
II. Total de Transferencias Federales Etiquetadas (II = A + B + C + D + E)	0.0	0.0	0.0	0.0	0.0	0.0
III. Ingresos Derivados de Financiamientos (III = A)	0.0	1,426.2	1,426.2	22.0	22.0	1,404.2
A. Ingresos Derivados de Financiamientos		1,426.2	1,426.2	22.0	22.0	1,404.2
IV. Total de Ingresos (IV = I + II + III)	20,190.9	4,013.2	24,204.1	22,823.7	22,823.7	1,380.4
Datos Informativos						
1. Ingresos Derivados de Financiamientos con Fuente de Pago de Ingresos de Libre Disposición			0.0			0.0
2. Ingresos Derivados de Financiamientos con Fuente de Pago de Transferencias Federales Etiquetadas			0.0			0.0
3. Ingresos Derivados de Financiamientos (3 = 1 + 2)	0.0	0.0	0.0	0.0	0.0	0.0

CUENTA PÚBLICA DEL GOBIERNO, ORGANISMOS AUXILIARES Y AUTÓNOMOS DEL ESTADO DE MÉXICO 2021

Universidad Tecnológica de Zinacantepec Estado Analítico del Ejercicio del Presupuesto de Egresos Detallado Clasificación por Objeto del Gasto (Capítulo y Concepto) Del 1 de Enero al 31 de Diciembre de 2021 (Miles de Pesos)						
Concepto	Egresos					Subejercicio
	Aprobado	Ampliaciones/ (Reducciones)	Modificado	Devengado	Pagado	
I. Gasto No Etiquetado (I=A+B+C+D+E+F+G+H+I)	20,190.9	4,013.2	24,204.1	19,437.7	19,437.7	4,766.4
A. Servicios Personales (A=a1+a2+a3+a4+a5+a6+a7)	10,027.2	0.0	10,027.2	7,978.7	7,978.7	2,048.5
a1) Remuneraciones al Personal de Carácter Permanente	6,145.6	-482.3	5,663.3	4,631.0	4,631.0	1,032.3
a2) Remuneraciones al Personal de Carácter Transitorio	1,245.0	-669.8	575.2	312.7	312.7	262.5
a3) Remuneraciones Adicionales y Especiales	1,029.9	681.1	1,711.0	1,443.6	1,443.6	267.4
a4) Seguridad Social	1,144.7	378.5	1,523.2	1,229.9	1,229.9	293.3
a5) Otras Prestaciones Sociales y Económicas	462.0	70.5	532.5	339.5	339.5	193.0
a6) Previsiones		.0	0.0	.0	.0	0.0
a7) Pago de Estímulos a Servidores Públicos		22.0	22.0	22.0	22.0	0.0
B. Materiales y Suministros (B=b1+b2+b3+b4+b5+b6+b7+b8+b9)	2,131.2	113.4	2,244.6	889.2	889.2	1,355.4
b1) Materiales de Administración, Emisión de Documentos y Artículos Oficiales	1,568.0	97.7	1,665.7	706.4	706.4	959.3
b2) Alimentos y Utensilios	70.7	-45.8	24.9	.0	.0	24.9
b3) Materias Primas y Materiales de Producción y Comercialización	.0	.0	0.0	.0	.0	0.0
b4) Materiales y Artículos de Construcción y de Reparación	41.5	-36.8	4.7	4.7	4.7	0.0
b5) Productos Químicos, Farmacéuticos y de Laboratorio	274.3	.0	274.3	.0	.0	274.3
b6) Combustibles, Lubricantes y Aditivos	176.7	23.2	199.9	102.9	102.9	97.0
b7) Vestuario, Blancos, Prendas de Protección y Artículos Deportivos		.0	0.0	.0	.0	0.0
b8) Materiales y Suministros Para Seguridad		.0	0.0	.0	.0	0.0
b9) Herramientas, Refacciones y Accesorios Menores		75.1	75.1	75.2	75.2	-0.1
C. Servicios Generales (C=c1+c2+c3+c4+c5+c6+c7+c8+c9)	6,582.5	453.6	7,036.1	5,757.3	5,757.3	1,278.8
c1) Servicios Básicos	533.5	28.1	561.6	481.3	481.3	80.3
c2) Servicios de Arrendamiento	.0	.0	0.0	.0	.0	0.0
c3) Servicios Profesionales, Científicos, Técnicos y Otros Servicios	2,175.1	516.1	2,691.2	2,108.6	2,108.6	582.6
c4) Servicios Financieros, Bancarios y Comerciales	56.6	370.4	427.0	400.9	400.9	26.1
c5) Servicios de Instalación, Reparación, Mantenimiento y Conservación	3,116.9	-527.6	2,589.3	2,372.6	2,372.6	216.7
c6) Servicios de Comunicación Social y Publicidad	333.4	-169.4	164.0	1.0	1.0	163.0
c7) Servicios de Traslado y Viáticos	12.4	17.6	30.0	18.6	18.6	11.4
c8) Servicios Oficiales	.0	.0	0.0	.0	.0	0.0
c9) Otros Servicios Generales	354.6	218.4	573.0	374.3	374.3	198.7
D. Transferencias, Asignaciones, Subsidios y Otras Ayudas (D=d1+d2+d3+d4+d5+d6+d7+d8+d9)	550.0	-403.5	146.5	64.4	64.4	82.1
d1) Transferencias Internas y Asignaciones al Sector Público			0.0			0.0
d2) Transferencias al Resto del Sector Público			0.0			0.0
d3) Subsidios y Subvenciones			0.0			0.0
d4) Ayudas Sociales	550.0	-403.5	146.5	64.4	64.4	82.1
d5) Pensiones y Jubilaciones			0.0			0.0
d6) Transferencias a Fideicomisos, Mandatos y Otros Análogos			0.0			0.0
d7) Transferencias a la Seguridad Social			0.0			0.0
d8) Donativos			0.0			0.0
d9) Transferencias al Exterior			0.0			0.0
E. Bienes Muebles, Inmuebles e Intangibles (E=e1+e2+e3+e4+e5+e6+e7+e8+e9)	900.0	2,423.5	3,323.5	3,321.9	3,321.9	1.6
e1) Mobiliario y Equipo de Administración	900.0	-153.1	746.9	745.3	745.3	1.6
e2) Mobiliario y Equipo Educativo y Recreativo		371.4	371.4	371.4	371.4	0.0
e3) Equipo e Instrumental Médico y de Laboratorio		2,205.2	2,205.2	2,205.2	2,205.2	0.0
e4) Vehículos y Equipo de Transporte			0.0			0.0
e5) Equipo de Defensa y Seguridad			0.0			0.0
e6) Maquinaria, Otros Equipos y Herramientas			0.0			0.0
e7) Activos Biológicos			0.0			0.0
e8) Bienes Inmuebles			0.0			0.0
e9) Activos Intangibles			0.0			0.0
F. Inversión Pública (F=f1+f2+f3)	0.0	0.0	0.0	0.0	0.0	0.0
f1) Obra Pública en Bienes de Dominio Público			0.0			0.0
f2) Obra Pública en Bienes Propios			0.0			0.0
f3) Proyectos Productivos y Acciones de Fomento			0.0			0.0
G. Inversiones Financieras y Otras Provisiones (G=g1+g2+g3+g4+g5+g6+g7)	0.0	0.0	0.0	0.0	0.0	0.0
g1) Inversiones Para el Fomento de Actividades Productivas			0.0			0.0
g2) Acciones y Participaciones de Capital			0.0			0.0
g3) Compra de Títulos y Valores			0.0			0.0
g4) Concesión de Préstamos			0.0			0.0
g5) Inversiones en Fideicomisos, Mandatos y Otros Análogos			0.0			0.0
Fideicomiso de Desastres Naturales (Informativo)			0.0			0.0
g6) Otras Inversiones Financieras			0.0			0.0
g7) Provisiones para Contingencias y Otras Erogaciones Especiales			0.0			0.0
H. Participaciones y Aportaciones (H=h1+h2+h3)	0.0	0.0	0.0	0.0	0.0	0.0
h1) Participaciones			0.0			0.0
h2) Aportaciones			0.0			0.0
h3) Convenios			0.0			0.0
I. Deuda Pública (I=i1+i2+i3+i4+i5+i6+i7)	0.0	1,426.2	1,426.2	1,426.2	1,426.2	0.0
i1) Amortización de la Deuda Pública			0.0			0.0
i2) Intereses de la Deuda Pública			0.0			0.0
i3) Comisiones de la Deuda Pública			0.0			0.0
i4) Gastos de la Deuda Pública			0.0			0.0
i5) Costo por Coberturas			0.0			0.0
i6) Apoyos Financieros			0.0			0.0
i7) Adeudos de Ejercicios Fiscales Anteriores (ADEFAS)		1,426.2	1,426.2	1,426.2	1,426.2	0.0

U T ZIN

Concepto	Egresos					Subejercicio
	Aprobado	Ampliaciones/ (Reducciones)	Modificado	Devengado	Pagado	
II. Gasto Etiquetado (II=A+B+C+D+E+F+G+H+I)	0.0	0.0	0.0	0.0	0.0	0.0
A. Servicios Personales (A=a1+a2+a3+a4+a5+a6+a7)	0.0	0.0	0.0	0.0	0.0	0.0
a1) Remuneraciones al Personal de Carácter Permanente			0.0			0.0
a2) Remuneraciones al Personal de Carácter Transitorio			0.0			0.0
a3) Remuneraciones Adicionales y Especiales			0.0			0.0
a4) Seguridad Social			0.0			0.0
a5) Otras Prestaciones Sociales y Económicas			0.0			0.0
a6) Previsiones			0.0			0.0
a7) Pago de Estímulos a Servidores Públicos			0.0			0.0
B. Materiales y Suministros (B=b1+b2+b3+b4+b5+b6+b7+b8+b9)	0.0	0.0	0.0	0.0	0.0	0.0
b1) Materiales de Administración, Emisión de Documentos y Artículos Oficiales			0.0			0.0
b2) Alimentos y Utensilios			0.0			0.0
b3) Materias Primas y Materiales de Producción y Comercialización			0.0			0.0
b4) Materiales y Artículos de Construcción y de Reparación			0.0			0.0
b5) Productos Químicos, Farmacéuticos y de Laboratorio			0.0			0.0
b6) Combustibles, Lubricantes y Aditivos			0.0			0.0
b7) Vestuario, Blancos, Prendas de Protección y Artículos Deportivos			0.0			0.0
b8) Materiales y Suministros Para Seguridad			0.0			0.0
b9) Herramientas, Refacciones y Accesorios Menores			0.0			0.0
C. Servicios Generales (C=c1+c2+c3+c4+c5+c6+c7+c8+c9)	0.0	0.0	0.0	0.0	0.0	0.0
c1) Servicios Básicos			0.0			0.0
c2) Servicios de Arrendamiento			0.0			0.0
c3) Servicios Profesionales, Científicos, Técnicos y Otros Servicios			0.0			0.0
c4) Servicios Financieros, Bancarios y Comerciales			0.0			0.0
c5) Servicios de Instalación, Reparación, Mantenimiento y Conservación			0.0			0.0
c6) Servicios de Comunicación Social y Publicidad			0.0			0.0
c7) Servicios de Traslado y Viáticos			0.0			0.0
c8) Servicios Oficiales			0.0			0.0
c9) Otros Servicios Generales			0.0			0.0
D. Transferencias, Asignaciones, Subsidios y Otras Ayudas (D=d1+d2+d3+d4+d5+d6+d7+d8+d9)	0.0	0.0	0.0	0.0	0.0	0.0
d1) Transferencias Internas y Asignaciones al Sector Público			0.0			0.0
d2) Transferencias al Resto del Sector Público			0.0			0.0
d3) Subsidios y Subvenciones			0.0			0.0
d4) Ayudas Sociales			0.0			0.0
d5) Pensiones y Jubilaciones			0.0			0.0
d6) Transferencias a Fideicomisos, Mandatos y Otros Análogos			0.0			0.0
d7) Transferencias a la Seguridad Social			0.0			0.0
d8) Donativos			0.0			0.0
d9) Transferencias al Exterior			0.0			0.0
E. Bienes Muebles, Inmuebles e Intangibles (E=e1+e2+e3+e4+e5+e6+e7+e8+e9)	0.0	0.0	0.0	0.0	0.0	0.0
e1) Mobiliario y Equipo de Administración			0.0			0.0
e2) Mobiliario y Equipo Educativo y Recreativo			0.0			0.0
e3) Equipo e Instrumental Médico y de Laboratorio			0.0			0.0
e4) Vehículos y Equipo de Transporte			0.0			0.0
e5) Equipo de Defensa y Seguridad			0.0			0.0
e6) Maquinaria, Otros Equipos y Herramientas			0.0			0.0
e7) Activos Biológicos			0.0			0.0
e8) Bienes Inmuebles			0.0			0.0
e9) Activos Intangibles			0.0			0.0
F. Inversión Pública (F=f1+f2+f3)	0.0	0.0	0.0	0.0	0.0	0.0
f1) Obra Pública en Bienes de Dominio Público			0.0			0.0
f2) Obra Pública en Bienes Propios			0.0			0.0
f3) Proyectos Productivos y Acciones de Fomento			0.0			0.0
G. Inversiones Financieras y Otras Provisiones (G=g1+g2+g3+g4+g5+g6+g7)	0.0	0.0	0.0	0.0	0.0	0.0
g1) Inversiones Para el Fomento de Actividades Productivas			0.0			0.0
g2) Acciones y Participaciones de Capital			0.0			0.0
g3) Compra de Títulos y Valores			0.0			0.0
g4) Concesión de Préstamos			0.0			0.0
g5) Inversiones en Fideicomisos, Mandatos y Otros Análogos			0.0			0.0
Fideicomiso de Desastres Naturales (Informativo)			0.0			0.0
g6) Otras Inversiones Financieras			0.0			0.0
g7) Provisiones para Contingencias y Otras Erogaciones Especiales			0.0			0.0
H. Participaciones y Aportaciones (H=h1+h2+h3)	0.0	0.0	0.0	0.0	0.0	0.0
h1) Participaciones			0.0			0.0
h2) Aportaciones			0.0			0.0
h3) Convenios			0.0			0.0
I. Deuda Pública (I=i1+i2+i3+i4+i5+i6+i7)	0.0	0.0	0.0	0.0	0.0	0.0
i1) Amortización de la Deuda Pública			0.0			0.0
i2) Intereses de la Deuda Pública			0.0			0.0
i3) Comisiones de la Deuda Pública			0.0			0.0
i4) Gastos de la Deuda Pública			0.0			0.0
i5) Costo por Coberturas			0.0			0.0
i6) Apoyos Financieros			0.0			0.0
i7) Adeudos de Ejercicios Fiscales Anteriores (ADEFAS)			0.0			0.0
III. Total de Egresos (III = I + II)	20,190.9	4,013.2	24,204.1	19,437.7	19,437.7	4,766.4

Universidad Tecnológica de Zacatepec Estado Analítico del Ejercicio del Presupuesto de Egresos Detallado Clasificación Administrativa Del 1 de Enero al 31 de Diciembre de 2021 (Miles de Pesos)						
Concepto (c)	Egresos					Subejercicio
	Aprobado	Ampliaciones/ (Reducciones)	Modificado	Devengado	Pagado	
I. Gasto No Etiquetado (I= A+B+C+D+E+F+G+H)	20,190.9	4,013.2	24,204.1	19,437.7	19,437.7	4,766.4
210C3600000 Universidad Tecnológica de Zacatepec	20,190.9	4,013.2	24,204.1	19,437.7	19,437.7	4,766.4
II. Gasto Etiquetado (II= A+B+C+D+E+F+G+H)	0.0	0.0	0.0	0.0	0.0	0.0
			0.0			0.0
III. Total de Egresos (III = I + II)	20,190.9	4,013.2	24,204.1	19,437.7	19,437.7	4,766.4

U T ZIN

CUENTA PÚBLICA DEL GOBIERNO, ORGANISMOS AUXILIARES Y AUTÓNOMOS DEL ESTADO DE MÉXICO 2021

Universidad Tecnológica de Zinacantepec Estado Analítico del Ejercicio del Presupuesto de Egresos Detallado Clasificación Funcional (Finalidad y Función) Del 1 de Enero al 31 de Diciembre de 2021 (Miles de Pesos)						
Concepto (c)	Egresos					Subejercicio (e)
	Aprobado (d)	Ampliaciones/ (Reducciones)	Modificado	Devengado	Pagado	
I. Gasto No Etiquetado (I=A+B+C+D)	20,190.9	4,013.2	24,204.1	19,437.7	19,437.7	4,766.4
A. Gobierno (A=a1+a2+a3+a4+a5+a6+a7+a8)	80.0	0.0	80.0	0.0	0.0	80.0
a1) Legislación			0.0			0.0
a2) Justicia			0.0			0.0
a3) Coordinación de la Política de Gobierno	80.0	0.0	80.0			80.0
a4) Relaciones Exteriores			0.0			0.0
a5) Asuntos Financieros y Hacendarios			0.0			0.0
a6) Seguridad Nacional			0.0			0.0
a7) Asuntos de Orden Público y de Seguridad Interior			0.0			0.0
a8) Otros Servicios Generales			0.0			0.0
B. Desarrollo Social (B=b1+b2+b3+b4+b5+b6+b7)	20,110.9	2,587.0	22,697.9	18,011.5	18,011.5	4,686.4
b1) Protección Ambiental			0.0			0.0
b2) Vivienda y Servicios a la Comunidad			0.0			0.0
b3) Salud			0.0			0.0
b4) Recreación, Cultura y Otras Manifestaciones Sociales			0.0			0.0
b5) Educación	20,110.9	2,587.0	22,697.9	18,011.5	18,011.5	4,686.4
b6) Protección Social			0.0			0.0
b7) Otros Asuntos Sociales			0.0			0.0
C. Desarrollo Económico (C=c1+c2+c3+c4+c5+c6+c7+c8+c9)	0.0	0.0	0.0	0.0	0.0	0.0
c1) Asuntos Económicos, Comerciales y Laborales en General			0.0			0.0
c2) Agropecuaria, Silvicultura, Pesca y Caza			0.0			0.0
c3) Combustibles y Energía			0.0			0.0
c4) Minería, Manufacturas y Construcción			0.0			0.0
c5) Transporte			0.0			0.0
c6) Comunicaciones			0.0			0.0
c7) Turismo			0.0			0.0
c8) Ciencia, Tecnología e Innovación			0.0			0.0
c9) Otras Industrias y Otros Asuntos Económicos			0.0			0.0
D. Otras No Clasificadas en Funciones Anteriores (D=d1+d2+d3+d4)	0.0	1,426.2	1,426.2	1,426.2	1,426.2	0.0
d1) Transacciones de la Deuda Pública / Costo Financiero de la Deuda			0.0			0.0
d2) Transferencias, Participaciones y Aportaciones Entre Diferentes Niveles y Órdenes de Gobierno			0.0			0.0
d3) Saneamiento del Sistema Financiero			0.0			0.0
d4) Adeudos de Ejercicios Fiscales Anteriores	0.0	1,426.2	1,426.2	1,426.2	1,426.2	0.0
II. Gasto Etiquetado (II=A+B+C+D)	0.0	0.0	0.0	0.0	0.0	0.0
A. Gobierno (A=a1+a2+a3+a4+a5+a6+a7+a8)	0.0	0.0	0.0	0.0	0.0	0.0
a1) Legislación			0.0			0.0
a2) Justicia			0.0			0.0
a3) Coordinación de la Política de Gobierno			0.0			0.0
a4) Relaciones Exteriores			0.0			0.0
a5) Asuntos Financieros y Hacendarios			0.0			0.0
a6) Seguridad Nacional			0.0			0.0
a7) Asuntos de Orden Público y de Seguridad Interior			0.0			0.0
a8) Otros Servicios Generales			0.0			0.0
B. Desarrollo Social (B=b1+b2+b3+b4+b5+b6+b7)	0.0	0.0	0.0	0.0	0.0	0.0
b1) Protección Ambiental			0.0			0.0
b2) Vivienda y Servicios a la Comunidad			0.0			0.0
b3) Salud			0.0			0.0
b4) Recreación, Cultura y Otras Manifestaciones Sociales			0.0			0.0
b5) Educación			0.0			0.0
b6) Protección Social			0.0			0.0
b7) Otros Asuntos Sociales			0.0			0.0
C. Desarrollo Económico (C=c1+c2+c3+c4+c5+c6+c7+c8+c9)	0.0	0.0	0.0	0.0	0.0	0.0
c1) Asuntos Económicos, Comerciales y Laborales en General			0.0			0.0
c2) Agropecuaria, Silvicultura, Pesca y Caza			0.0			0.0
c3) Combustibles y Energía			0.0			0.0
c4) Minería, Manufacturas y Construcción			0.0			0.0
c5) Transporte			0.0			0.0
c6) Comunicaciones			0.0			0.0
c7) Turismo			0.0			0.0
c8) Ciencia, Tecnología e Innovación			0.0			0.0
c9) Otras Industrias y Otros Asuntos Económicos			0.0			0.0
D. Otras No Clasificadas en Funciones Anteriores (D=d1+d2+d3+d4)	0.0	0.0	0.0	0.0	0.0	0.0
d1) Transacciones de la Deuda Pública / Costo Financiero de la Deuda			0.0			0.0
d2) Transferencias, Participaciones y Aportaciones Entre Diferentes Niveles y Órdenes de Gobierno			0.0			0.0
d3) Saneamiento del Sistema Financiero			0.0			0.0
d4) Adeudos de Ejercicios Fiscales Anteriores			0.0			0.0
III. Total de Egresos (III = I + II)	20,190.9	4,013.2	24,204.1	19,437.7	19,437.7	4,766.4

Universidad Tecnológica de Zinacantepec						
Estado Analítico del Ejercicio del Presupuesto de Egresos Detallado						
Clasificación de Servicios Personales por Categoría						
Del 1 de Enero al 31 de Diciembre de 2021						
(Miles de Pesos)						
Concepto (c)	Egresos					Subejercicio
	Aprobado	Ampliaciones/ (Reducciones)	Modificado	Devengado	Pagado	
I. Gasto No Etiquetado (I=A+B+C+D+E+F)	10,027.2	0.0	10,027.2	7,978.7	7,978.7	2,048.5
A. Personal Administrativo y de Servicio Público	10,027.2	0.0	10,027.2	7,978.7	7,978.7	2,048.5
B. Magisterio			0.0			0.0
C. Servicios de Salud (C=c1+c2)	0.0	0.0	0.0	0.0	0.0	0.0
c1) Personal Administrativo			0.0			0.0
c2) Personal Médico, Paramédico y afín			0.0			0.0
D. Seguridad Pública			0.0			0.0
E. Gastos asociados a la implementación de nuevas leyes federales o reformas a las mismas (E = e1 + e2)	0.0	0.0	0.0	0.0	0.0	0.0
e1) Nombre del Programa o Ley 1			0.0			0.0
e2) Nombre del Programa o Ley 2			0.0			0.0
F. Sentencias laborales definitivas			0.0			0.0
II. Gasto Etiquetado (II=A+B+C+D+E+F)	0.0	0.0	0.0	0.0	0.0	0.0
A. Personal Administrativo y de Servicio Público			0.0			0.0
B. Magisterio			0.0			0.0
C. Servicios de Salud (C=c1+c2)	0.0	0.0	0.0	0.0	0.0	0.0
c1) Personal Administrativo			0.0			0.0
c2) Personal Médico, Paramédico y afín			0.0			0.0
D. Seguridad Pública			0.0			0.0
E. Gastos asociados a la implementación de nuevas leyes federales o reformas a las mismas (E = e1 + e2)	0.0	0.0	0.0	0.0	0.0	0.0
e1) Nombre del Programa o Ley 1			0.0			0.0
e2) Nombre del Programa o Ley 2			0.0			0.0
F. Sentencias laborales definitivas			0.0			0.0
III. Total del Gasto en Servicios Personales (III = I + II)	10,027.2	0.0	10,027.2	7,978.7	7,978.7	2,048.5

INSTITUTO DE INVESTIGACIÓN Y FOMENTO DE LAS ARTESANÍAS DEL ESTADO DE MÉXICO

IIFAEM

CONTENIDO	PÁGINA
I. INFORMACIÓN CONTABLE	
ESTADO DE SITUACIÓN FINANCIERA	5
ESTADO DE ACTIVIDADES	6
ESTADO DE VARIACIÓN EN LA HACIENDA PÚBLICA	7
ESTADO DE CAMBIOS EN LA SITUACIÓN FINANCIERA	8
ESTADO DE FLUJOS DE EFECTIVO	9
ESTADO ANALÍTICO DEL ACTIVO	10
ESTADO ANALÍTICO DE LA DEUDA Y OTROS PASIVOS	11
INFORME SOBRE LOS PASIVOS CONTINGENTES	12
NOTAS A LOS ESTADOS FINANCIEROS	13
II. INFORMACIÓN PRESUPUESTARIA	27
III. INFORMACIÓN PROGRAMÁTICA	43
IV. ANEXOS ESTABLECIDOS EN DIFERENTES ORDENAMIENTOS	53
V. FORMATOS PARA EL CUMPLIMIENTO DE LA LEY DE DISCIPLINA FINANCIERA DE LAS ENTIDADES FEDERATIVAS Y LOS MUNICIPIOS	57

I I F A E M

Instituto de Investigación y Fomento de las Artesanías del Estado de México
 Estado de Situación Financiera
 Al 31 de Diciembre de 2021 y 2020
 (Miles de Pesos)

Concepto	Año		Concepto	Año	
	2021	2020		2021	2020
ACTIVO			PASIVO		
<i>Activo Circulante</i>			<i>Pasivo Circulante</i>		
Electivo y Equivalentes	7,833.5	14,049.6	Cuentas por Pagar a Corto Plazo	519.2	817.6
Derechos a Recibir Efectivo o Equivalentes	126.3	148.4	Documentos por Pagar a Corto Plazo		
Derechos a Recibir Bienes o Servicios			Porción a Corto Plazo de la Deuda Pública a Largo Plazo		
Inventarios			Títulos y Valores a Corto Plazo		
Almacenes			Pasivos Diferidos a Corto Plazo		
Estimación por Pérdida o Deterioro de Activos Circulantes			Fondos y Bienes de Terceros en Garantía y/o Administración a Corto Plazo		
Otros Activos Circulantes			Provisiones a Corto Plazo		
			Otros Pasivos a Corto Plazo		
Total de Activos Circulantes	7,959.8	14,198.0	Total de Pasivos Circulantes	519.2	817.6
<i>Activo No Circulante</i>			<i>Pasivo No Circulante</i>		
Inversiones Financieras a Largo Plazo			Cuentas por Pagar a Largo Plazo		
Derechos a Recibir Efectivo o Equivalentes a Largo Plazo			Documentos por Pagar a Largo Plazo		
Bienes Inmuebles, Infraestructura y Construcciones en Proceso	40,673.2	40,673.2	Deuda Pública a Largo Plazo		
Bienes Muebles	3,555.5	3,555.5	Pasivos Diferidos a Largo Plazo		
Activos Intangibles			Fondos y Bienes de Terceros en Garantía y/o en Administración a Largo Plazo		
Depreciación, Deterioro y Amortización Acumulada de Bienes	-8,913.0	-8,361.9	Provisiones a Largo Plazo		
Activos Diferidos					
Estimación por Pérdida o Deterioro de Activos no Circulantes			Total de Pasivos No Circulantes	.0	.0
Otros Activos no Circulantes					
Total de Activos No Circulantes	35,315.7	35,866.8	Total del Pasivo	519.2	817.6
Total del Activo	43,275.5	50,064.8	HACIENDA PÚBLICA/ PATRIMONIO		
			<i>Hacienda Pública/Patrimonio Contribuido</i>		
				12,065.3	12,065.3
			Aportaciones	12,065.3	12,065.3
			Donaciones de Capital		
			Actualización de la Hacienda Pública / Patrimonio		
			Hacienda Pública/Patrimonio Generado	30,691.0	37,181.9
			Resultados del Ejercicio (Ahorro / Desahorro)	6,889.5	9,709.1
			Resultados de Ejercicios Anteriores	3,600.0	7,271.3
			Revalúos	20,201.5	20,201.5
			Reservas		
			Rectificaciones de Resultados de Ejercicios Anteriores		
			Exceso o Insuficiencia en la Actualización de la Hacienda Pública/Patrimonio	.0	.0
			Resultado por Posición Monetaria		
			Resultado por Tenencia de Activos no Monetarios		
			Total Hacienda Pública/ Patrimonio	42,756.3	49,247.2
			Total del Pasivo y Hacienda Pública / Patrimonio	43,275.5	50,064.8

Instituto de Investigación y Fomento de las Artesanías del Estado de México
Estado de Actividades
Del 1 de Enero al 31 de Diciembre de 2021 y 2020
(Miles de Pesos)

Concepto	2021	2020
INGRESOS Y OTROS BENEFICIOS		
Ingresos de la Gestión	.0	.0
Impuestos		
Cuotas y Aportaciones de Seguridad Social		
Contribuciones de Mejoras		
Derechos		
Productos		
Aprovechamientos		
Ingresos por Venta de Bienes y Prestación de Servicios		
Participaciones, Aportaciones, Convenios Incentivos Derivados de la Colaboración Fiscal, Fondos Distintos de Aportaciones, Transferencias, Asignaciones, Subsidios y Subvenciones y Pensiones y Jubilaciones	44,437.8	50,679.7
Participaciones, Aportaciones, Convenios, Incentivos Derivados de la Colaboración Fiscal y Fondos Distintos de Aportaciones		
Transferencia, Asignaciones, Subsidios y Subvenciones y Pensiones y Jubilaciones	44,437.8	50,679.7
Otros Ingresos y Beneficios	.9	.5
Ingresos Financieros		
Incremento por Variación de Inventarios		
Disminución del Exceso de Estimaciones por Pérdida o Deterioro u Obsolescencia		
Disminución del Exceso de Provisiones		
Otros Ingresos y Beneficios Varios	.9	.5
Total de Ingresos y Otros Beneficios	44,438.7	50,680.2
GASTOS Y OTRAS PÉRDIDAS		
Gastos de Funcionamiento	27,725.0	26,924.9
Servicios Personales	20,261.5	20,432.7
Materiales y Suministros	3,073.3	3,010.7
Servicios Generales	4,390.2	3,481.5
Transferencia, Asignaciones, Subsidios y Otras Ayudas	9,273.0	10,368.6
Transferencias Internas y Asignaciones al Sector Público		
Transferencias al Resto del Sector Público		
Subsidios y Subvenciones	1,577.0	10,368.6
Ayudas Sociales	7,696.0	
Pensiones y Jubilaciones		
Transferencias a Fideicomisos, Mandatos y Contratos Análogos		
Transferencias a la Seguridad Social		
Donativos		
Transferencias al Exterior		
Participaciones y Aportaciones	.0	.0
Participaciones		
Aportaciones		
Convenios		
Intereses, Comisiones y Otros Gastos de la Deuda Pública	.0	.0
Intereses de la Deuda Pública		
Comisiones de la Deuda Pública		
Gastos de la Deuda Pública		
Costo por Coberturas		
Apoyos Financieros		
Otros Gastos y Pérdidas Extraordinarias	551.2	3,677.6
Estimaciones, Depreciaciones, Deterioros, Obsolescencia y Amortizaciones	551.1	551.1
Provisiones		
Disminución de Inventarios		
Aumento por Insuficiencia de Estimaciones por Pérdida o Deterioro y Obsolescencia		
Aumento por Insuficiencia de Provisiones		
Otros Gastos	.1	3,126.5
Inversión Pública	.0	.0
Inversión Pública no Capitalizable		
Total de Gastos y Otras Pérdidas	37,549.2	40,971.1
Resultados del Ejercicio (Ahorro/Desahorro)	6,889.5	9,709.1

I I F A E M

Instituto de Investigación y Fomento de las Artesanías del Estado de México Estado de Variación en la Hacienda Pública Del 1 de Enero al 31 de Diciembre 2021 y 2020					
Concepto	Hacienda Pública / Patrimonio Contribuido	Hacienda Pública / Patrimonio Generado de Ejercicios Anteriores	Hacienda Pública / Patrimonio Generado del Ejercicio	Exceso o Insuficiencia en la Actualización de la Hacienda Pública / Patrimonio	Total
Hacienda Pública / Patrimonio Contribuido Neto de 2020	12,065.3				12,065.3
Aportaciones	12,065.3				12,065.3
Donaciones de Capital					0.0
Actualización de la Hacienda Pública/Patrimonio					0.0
Hacienda Pública / Patrimonio Generado Neto de 2020		27,472.8	9,709.1	0.0	37,181.9
Resultados del Ejercicio (Ahorro/Desahorro)			9,709.1		9,709.1
Resultados de Ejercicios Anteriores		7,271.3			7,271.3
Revalúos		20,201.5			20,201.5
Reservas					0.0
Rectificaciones de Resultados de Ejercicios Anteriores					0.0
Exceso o Insuficiencia en la Actualización de la Hacienda Pública / Patrimonio Neto de 2020				0.0	0.0
Resultado por Posición Monetaria					0.0
Resultado por Tenencia de Activos no Monetarios					0.0
Hacienda Pública / Patrimonio Neto Final de 2020	12,065.3	27,472.8	9,709.1	0.0	49,247.2
Cambios en la Hacienda Pública / Patrimonio Contribuido Neto de 2021	0.0				0.0
Aportaciones					0.0
Donaciones de Capital					0.0
Actualización de la Hacienda Pública/Patrimonio					0.0
Variaciones de la Hacienda Pública / Patrimonio Generado Neto de 2021		-3,671.3	-2,819.6		-6,490.9
Resultados del Ejercicio (Ahorro/Desahorro)			6,889.5		6,889.5
Resultados de Ejercicios Anteriores		-3,671.3	-9,709.1		-13,380.4
Revalúos					0.0
Reservas					0.0
Rectificaciones de Resultados de Ejercicios Anteriores					0.0
Cambios en el Exceso o Insuficiencia en la Actualización de la Hacienda Pública / Patrimonio Neto de 2021				0.0	0.0
Resultado por Posición Monetaria					0.0
Resultado por Tenencia de Activos no Monetarios					0.0
Hacienda Pública / Patrimonio Neto Final de 2021	12,065.3	23,801.5	6,889.5	0.0	42,756.3

Instituto de Investigación y Fomento de las Artesanías del Estado de México
Estado de Cambios en la Situación Financiera
Del 1 de Enero al 31 de Diciembre de 2021
(Miles de pesos)

Concepto	Origen	Aplicación
ACTIVO	6,789.3	.0
Activo Circulante	6,238.2	.0
Efectivo y Equivalentes	6,216.1	
Derechos a Recibir Efectivo o Equivalentes	22.1	
Derechos a Recibir Bienes o Servicios		
Inventarios		
Almacenes		
Estimación por Pérdida o Deterioro de Activos Circulantes		
Otros Activos Circulantes		
Activo No circulante	551.1	.0
Inversiones Financieras a Largo Plazo		
Derechos a Recibir Efectivo o Equivalentes a Largo Plazo		
Bienes Inmuebles, Infraestructura y Construcciones en Proceso		
Bienes Muebles		
Activos Intangibles		
Depreciación, Deterioro y Amortización Acumulada de Bienes	551.1	
Activos Diferidos		
Estimación por Pérdida o Deterioro de Activos no Circulantes		
Otros Activos no Circulantes		
PASIVO	.0	298.4
Pasivo Circulante	.0	298.4
Cuentas por Pagar a Corto Plazo		298.4
Documentos por Pagar a Corto Plazo		
Porción a Corto Plazo de la Deuda Pública a Largo Plazo		
Títulos y Valores a Corto Plazo		
Pasivos Diferidos a Corto Plazo		
Fondos y Bienes de Terceros en Garantía y/o Administración a Corto Plazo		
Provisiones a Corto Plazo		
Otros Pasivos a Corto Plazo		
Pasivo No Circulante	.0	.0
Cuentas por Pagar a Largo Plazo		
Documentos por Pagar a Largo Plazo		
Deuda Pública a Largo Plazo		
Pasivos Diferidos a Largo Plazo		
Fondos y Bienes de Terceros en Garantía y/o en Administración a Largo Plazo		
Provisiones a Largo Plazo		
HACIENDA PÚBLICA/PATRIMONIO	.0	6,490.9
Hacienda Pública/Patrimonio Contribuido	.0	.0
Aportaciones		
Donaciones de Capital		
Actualización de la Hacienda Pública/Patrimonio		
Hacienda Pública/Patrimonio Generado	.0	6,490.9
Resultados del Ejercicio (Ahorro/Desahorro)		2,819.6
Resultados de Ejercicios Anteriores		3,671.3
Revalúos		
Reservas		
Rectificaciones de Resultados de Ejercicios Anteriores		
Exceso o insuficiencia en la Actualización de la Hacienda Pública/Patrimonio	.0	.0
Resultado por Posición Monetaria		
Resultado por Tenencia de Activos no Monetarios		

Instituto de Investigación y Fomento de las Artesanías del Estado de México
Estado de Flujos de Efectivo
Del 1 de Enero al 31 de Diciembre de 2021 y 2020
(Miles de Pesos)

Concepto	2021	2020
Flujos de Efectivo de las Actividades de Operación		
Origen	44,438.7	50,680.2
Impuestos		
Cuotas y Aportaciones de Seguridad Social		
Contribuciones de Mejoras		
Derechos		
Productos		
Aprovechamientos		
Ingresos por Venta de Bienes y Prestación de Servicios		
Participaciones, Aportaciones, Convenios, Incentivos de la Colaboración Fiscal y Fondos Distintos de		
Transferencias, Asignaciones, Subsidios y Subvenciones, y Pensiones y Jubilaciones	44,437.8	50,679.7
Otros Orígenes de Operación	.9	.5
Aplicación	37,549.2	40,971.1
Servicios Personales	20,261.5	20,432.7
Materiales y Suministros	3,073.3	3,010.7
Servicios Generales	4,390.2	3,481.5
Transferencias Internas y Asignaciones al Sector Público		
Transferencias al Resto del Sector Público		
Subsidios y Subvenciones	1,577.0	10,368.6
Ayudas Sociales	7,696.0	
Pensiones y Jubilaciones		
Transferencias a Fideicomisos, Mandatos y Contratos Análogos		
Transferencias a la Seguridad Social		
Donativos		
Transferencias al Exterior		
Participaciones		
Aportaciones		
Convenios		
Otras Aplicaciones de Operación	551.2	3,677.6
Flujos Netos de Efectivo por Actividades de Operación	6,889.5	9,709.1
Flujos de Efectivo de las Actividades de Inversión		
Origen	573.2	551.1
Bienes Inmuebles, Infraestructura y Construcciones en Proceso		
Bienes Muebles	551.1	551.1
Otros Orígenes de Inversión	22.1	
Aplicación	.0	11.1
Bienes Inmuebles, Infraestructura y Construcciones en Proceso		
Bienes Muebles		
Otras Aplicaciones de Inversión		11.1
Flujos Netos de Efectivo por Actividades de Inversión	573.2	540.0
Flujo de Efectivo de las Actividades de Financiamiento		
Origen	.0	.0
Endeudamiento Neto		
Interno		
Externo		
Otros Orígenes de Financiamiento		
Aplicación	13,678.8	97.0
Servicios de la Deuda		
Interno		
Externo		
Otras Aplicaciones de Financiamiento	13,678.8	97.0
Flujos Netos de Efectivo por Actividades de Financiamiento	-13,678.8	-97.0
Incremento/Disminución Neta en el Efectivo y Equivalentes al Efectivo	-6,216.1	10,152.1
Efectivo y Equivalentes al Efectivo al Inicio del Ejercicio	14,049.6	3,897.5
Efectivo y Equivalentes al Efectivo al Final del Ejercicio	7,833.5	14,049.6

Instituto de Investigación y Fomento de las Artesanías del Estado de México
Estado Analítico del Activo
Del 1 de Enero al 31 de Diciembre de 2021
(Miles de Pesos)

Concepto	Saldo Inicial	Cargos del Período	Abonos del Período	Saldo Final	Variación del Período
	1	2	3	4 = (1+2-3)	(4-1)
ACTIVO	50,064.8	97,180.8	103,970.1	43,275.5	-6,789.3
Activo Circulante	14,198.0	97,180.8	103,419.0	7,959.8	-6,238.2
Efectivo y Equivalentes	14,049.6	52,538.0	58,754.1	7,833.5	-6,216.1
Derechos a Recibir Efectivo o Equivalentes	148.4	44,642.8	44,664.9	126.3	-22.1
Derechos a Recibir Bienes o Servicios				.0	.0
Inventarios				.0	.0
Almacenes				.0	.0
Estimación por Pérdida o Deterioro de Activos Circulantes				.0	.0
Otros Activos Circulantes				.0	.0
Activo No Circulante	35,866.8	.0	551.1	35,315.7	-551.1
Inversiones Financieras a Largo Plazo				.0	.0
Derechos a Recibir Efectivo o Equivalentes a Largo Plazo				.0	.0
Bienes Inmuebles, Infraestructura y Construcciones en Proceso	40,673.2			40,673.2	.0
Bienes Muebles	3,555.5			3,555.5	.0
Activos Intangibles				.0	.0
Depreciación, Deterioro y Amortización Acumulada de Bienes	-8,361.9		551.1	-8,913.0	-551.1
Activos Diferidos				.0	.0
Estimación por Pérdida o Deterioro de Activos no Circulantes				.0	.0
Otros Activos no Circulantes				.0	.0

Instituto de Investigación y Fomento de las Artesanías del Estado de México
Estado Analítico de la Deuda y Otros Pasivos
Del 1 de Enero al 31 de Diciembre de 2021
(Miles de Pesos)

Denominación de las Deudas	Moneda de Contratación	Institución o País Acreedor	Saldo Inicial del Período	Saldo Final del Período
DEUDA PÚBLICA				
Corto Plazo				
Deuda Interna			.0	.0
Instituciones de Crédito				
Títulos y Valores				
Arrendamientos Financieros				
Deuda Externa			.0	.0
Organismos Financieros Internacionales				
Deuda Bilateral				
Títulos y Valores				
Arrendamientos Financieros				
Subtotal a Corto Plazo			.0	.0
Largo Plazo				
Deuda Interna			.0	.0
Instituciones de Crédito				
Títulos y Valores				
Arrendamientos Financieros				
Deuda Externa			.0	.0
Organismos Financieros Internacionales				
Deuda Bilateral				
Títulos y Valores				
Arrendamientos Financieros				
Subtotal a Largo Plazo			.0	.0
Otros Pasivos			817.6	519.2
Total de Deuda y Otros Pasivos			817.6	519.2

INFORME SOBRE LOS PASIVOS CONTINGENTES

En cumplimiento de lo dispuesto por los artículos 46, fracción I, inciso d y 52 de la Ley General de Contabilidad Gubernamental en relación al Informe Sobre Pasivos Contingentes, El Instituto de Investigación y Fomento de las Artesanías del Estado de México, desde el 28 de mayo de 2019 al 31 de diciembre de 2021 tiene una demanda laboral, por despido injustificado.

NOTAS A LOS ESTADOS FINANCIEROS

NOTAS DE DESGLOSE

1. ESTADO DE SITUACIÓN FINANCIERA

ACTIVO

- **Efectivo y Equivalentes**

El saldo de este rubro al 31 de diciembre de 2021 y 2020, se integra como sigue:

Concepto	2021	2020
Banorte CTA 345	7,006.5	13,763.0
BBVA, Bancomer CTA 351	823.9	286.6
Banorte CTA 997 Hecho en Edomex.	3.1	0.0
Total	7,833.5 =====	14,049.6 =====

- **Derechos a Recibir Efectivo y Equivalentes y Bienes o Servicios a Recibir**

Cuenta por Cobrar

Concepto	2021	2020
Saldos a Favor de Impuestos	126.3	125.1
Deudores Diversos		23.3
Artisanal		0.0
Montos por Comprobar		0.0
Total	126.3 =====	148.4 =====

- **Bienes Disponibles para su Transformación o Consumo (inventarios)**

El Organismo no cuenta con Inventarios.

- **Inversiones Financieras**

El Organismo no tiene Inversiones Financieras.

- **Bienes Muebles, Inmuebles e Intangibles**

Los bienes muebles e inmuebles se registran originalmente a su costo de adquisición o avalúo según corresponda.

La depreciación de los bienes muebles e inmuebles, se calcula sobre sus valores de inversión por el método de línea recta a partir del mes siguiente en que se adquieren los bienes respectivos; aplicando los porcentajes establecidos en el Manual Único de Contabilidad Gubernamental para las Dependencias y Entidades Públicas del Gobierno y Municipios del Estado de México vigente, como a continuación se señala:

Concepto	
Edificios no Habitacionales	2%
Equipo de Transporte	10%
Equipo de Cómputo	20%
Mobiliario y Equipo de Oficina	3%

El saldo de este rubro al 31 de diciembre de 2021 y 2020, se encuentra integrado de la siguiente manera:

Concepto	2021	2020
Terrenos	6,908.0	6,908.0
Edificios no Habitacionales	9,807.8	9,807.8
Construcción en Proceso de Bienes Propios	950.4	950.4
Total de Bienes Inmuebles, Histórico	17,666.2	17,666.2
Revaluación	23,007.0	23,007.0
Total de Bienes Inmuebles, Revaluado	40,673.2	40,673.2
Depreciación Acumulada	(6,735.8)	(6,539.6)
Bienes Inmuebles, Neto	33,937.4	34,133.6
Mobiliario y Equipo de Administración	85.8	85.8
Vehículos y Equipo de Transporte	2,403.9	2,403.9
Maquinaria, Otros Equipos y Herramientas	4.9	4.9
Colecciones, Obras de Arte y Objetos Valiosos	67.7	67.7
Otros Bienes Muebles	602.8	602.8
Total de Bienes Muebles, Histórico	3,165.1	3,165.1
Revaluación	390.4	390.4
Total de Bienes Muebles, Revaluado	3,555.5	3,555.5
Depreciación Acumulada	(2,177.2)	(1,822.3)
Bienes Muebles, Neto	1,378.3	1,733.2
Total Bienes Muebles e Inmuebles	35,315.7	35,866.8
	=====	=====

- **Estimaciones y Deterioros**

Durante el ejercicio el Organismo no tuvo estimaciones de cuentas ni deterioros de activos.

- **Otros Activos**

El Organismo no cuenta con otros activos.

PASIVO

CUENTAS Y DOCUMENTOS POR PAGAR A CORTO PLAZO

Cuentas por Pagar a Corto Plazo

El saldo de este rubro al 31 de diciembre de 2021 y 2020, se encuentra integrado de la siguiente manera:

Concepto	2021	2020
Retenciones y Contribuciones por Pagar a Corto Plazo	247.2	435.4
Otras Cuentas por Pagar a Corto Plazo	272.0	382.2
Total	519.2	817.6
	=====	=====

- **Retenciones y contribuciones por pagar a corto plazo**

Concepto	2021
Impuestos Sobre la Renta y Salarios	247.1
Retenciones Diversas	0.1
Total	247.2
	=====

- **Otras cuentas por Pagar a Corto Plazo**

Concepto	2021
Gobierno del Estado de México	74.4
Otras cuentas por pagar	197.6
Total	272.0
	=====

La antigüedad de saldos que integran este rubro es de menos de 90 días.

2. ESTADO DE ACTIVIDADES

Ingresos de Gestión

Los ingresos se integran principalmente de transferencias estatales para la operación del Organismo por 44 millones 437.8 miles de pesos, así como de ingresos propios por cuotas de estacionamiento, cobro de envolturas y 10 por ciento por la conservación y resguardo de artesanías.

Participaciones, Aportaciones, Transferencias, Asignaciones, Subsidios y Otras Ayudas

Los ingresos por los subsidios son reconocidos en el ejercicio al que fueron asignados, los subsidios pendientes de recibir se registran en el momento en que se recaudan cumpliendo con el devengo contable del ingreso por transferencias, asignaciones, subsidios y otras ayudas.

Gastos y Otras Pérdidas

Los gastos se integran por los servicios personales que son las remuneraciones del personal permanente o transitorio del organismo por 20 millones 261.5 miles de pesos, así como por los gastos por materiales y suministros por 3 millones 73.3 miles de pesos, gastos por servicios generales por 4 millones 390.2 miles de pesos. Transferencias, Asignaciones, Subsidios y Otras Ayudas (premiación a artesanos por concursos realizados por el Organismo, así como los apoyos a los propios artesanos para participar en varios concursos, ferias y exposiciones tanto a nivel estatal como nacional y programa de apoyo a los artesanos HECHO en EDOMEX) por 9 millones 273 mil pesos. Las depreciaciones de los bienes muebles e inmuebles por 551.1 miles de pesos.

3. ESTADO DE VARIACIÓN EN LA HACIENDA PÚBLICA

Durante el año 2021, el patrimonio del instituto de Investigación y Fomento de las Artesanías del Estado de México (IIFAEM), sufrió modificaciones por el traspaso del resultado del ejercicio 2020 a resultados de ejercicios anteriores por 9 millones 709.1 miles de pesos y por la devolución de disponibilidades financieras de ejercicios anteriores por 13 millones 380.4 miles de pesos.

4. ESTADO DE FLUJOS DE EFECTIVO

Integración de Flujo de Efectivo	Al 31 de Diciembre de 2021	2020
Flujos Netos de Efectivo por Actividades de Operación	6,889.5	9,709.1
Flujos Netos de Efectivo por Actividades de Inversión	573.2	540.0
Flujos Netos de Efectivo por Actividades de Financiamiento	(13,678.8)	(97.0)
Efectivo y Equivalentes al Efectivo al Inicio del Ejercicio	14,049.6	3,897.5
Efectivo y Equivalentes al Efectivo al final del Ejercicio	7,833.5	14,049.6

CONCILIACIÓN ENTRE LOS INGRESOS PRESUPUESTARIOS Y CONTABLES, ASÍ COMO ENTRE LOS EGRESOS PRESUPUESTARIOS Y LOS GASTOS CONTABLES

Instituto de Investigación y Fomento de las Artesanías del Estado de México Conciliación entre los Ingresos Presupuestarios y Contables Correspondiente del 1 de Enero al 31 de Diciembre de 2021 (Miles de Pesos)	
1. Ingresos Presupuestarios	46,222.7
2. Más Ingresos Contables no Presupuestarios	0.0
Ingresos Financieros	
Incremento por Variación de Inventarios	
Disminución del Exceso de Estimaciones por Pérdida o Deterioro u Obsolescencia	
Disminución del Exceso de Provisiones	
Otros Ingresos y Beneficios Varios	
Otros Ingresos Contables no Presupuestarios	
3. Menos Ingresos Presupuestarios no Contables	1,784.0
Aprovechamientos Patrimoniales	
Ingresos Derivados de Financiamientos	519.2
Otros Ingresos Presupuestarios no Contables	1264.8
4. Ingresos Contables (4 = 1 + 2 - 3)	44,438.7

CUENTA PÚBLICA DEL GOBIERNO, ORGANISMOS AUXILIARES Y AUTÓNOMOS DEL ESTADO DE MÉXICO 2021

Instituto de Investigación y Fomento de las Artesanías del Estado de México Conciliación entre los Egresos Presupuestarios y los Gastos Contables Correspondiente del 1 de Enero al 31 de Diciembre de 2021 (Miles de Pesos)	
1.- Total de Egresos Presupuestarios	37,630.0
2.- Menos Egresos Presupuestarios no Contables	632.0
Materias Primas y Materiales de Producción y Comercialización	
Materiales y Suministros	
Mobiliario y Equipo de Administración	
Mobiliario y Equipo Educativo y Recreativo	
Equipo e Instrumental Médico y de Laboratorio	
Vehículos y Equipo de Transporte	
Equipo de Defensa y Seguridad	
Maquinaria, Otros Equipos y Herramientas	
Activos Biológicos	
Bienes Inmuebles	
Activos Intangibles	
Obra Pública en Bienes de Dominio Público	
Obra Pública en Bienes Propios	
Acciones y Participaciones de Capital	
Compra de Títulos y Valores	
Concesión de Préstamos	
Inversiones en Fideicomisos, Mandatos y Otros Análogos	
Provisiones para Contingencias y Otras Erogaciones Especiales	
Amortización de la Deuda Pública	
Adeudos de Ejercicios Fiscales Anteriores (ADEFAS)	632.0
Otros Egresos Presupuestales no Contables	
3. Más Gastos Contables no Presupuestales	551.2
Estimaciones, Depreciaciones, Deterioros, Obsolescencia y Amortizaciones	551.1
Provisiones	
Disminución de Inventarios	
Aumento por Insuficiencia de Estimaciones por Pérdida o Deterioro u Obsolescencia	
Aumento por Insuficiencia de Provisiones	
Otros Gastos	0.1
Otros Gastos Contables no Presupuestales	
4. Total de Gasto Contable (4 = 1 - 2 + 3)	37,549.2

NOTAS DE MEMORIA (CUENTAS DE ORDEN)

Instituto de Investigación y Fomento de las Artesanías del Estado de México		
CUENTAS DE ORDEN CONTABLES		
(Miles de Pesos)		
	2 0 2 1	2 0 2 0
CUENTAS DEUDORAS		
Almacén	172,583.3	172,583.3
	172,583.3	172,583.3
CUENTAS ACREEDORAS		
Artículos Disponibles por el Almacén	18,852.8	18,852.8
Artículos Distribuidos por el Almacén	153,730.5	153,730.5
	172,583.3	172,583.3

Instituto de Investigación y Fomento de las Artesanías del Estado de México		
CUENTAS DE ORDEN PRESUPUESTALES		
(Miles de Pesos)		
	2 0 2 1	2 0 2 0
CUENTAS DEUDORAS		
Ley de Ingresos Estimada	53,169.8	56,632.9
Presupuesto de Egresos por Ejercer de Gastos de Funcionamiento	15,345.0	17,844.2
Presupuesto de Egresos Devengado de Gasto de Funcionamiento	232.0	369.6
Presupuesto de Egresos Pagado de Gastos de Funcionamiento	27,493.0	26,555.3
Presupuesto de Egresos por Ejercer de Transferencias, Asignaciones, Subsidios y Otras Ayudas	21.8	1,004.6
Presupuesto de Egresos Devengado de Transferencias, Asignaciones, Subsidios y Otras Ayudas	40.0	
Presupuesto de Egresos Pagado de Transferencias, Asignaciones, Subsidios y Otras Ayudas	9,233.0	10,368.6
Presupuesto de Egresos por Ejercer de Intereses, Comisiones y Otros Gastos de la Deuda Pública	173.0	9.3
Presupuesto de Egresos Pagado de Intereses, Comisiones y Otros Gastos de la Deuda Pública	632.0	481.3
	106,339.6	113,265.8
CUENTAS ACREEDORAS		
Ley de Ingresos por Ejecutar	6,947.1	5,147.7
Ley de Ingresos Recaudado	46,222.7	51,485.2
Presupuesto de Egresos Aprobado de Gastos de Funcionamiento	43,070.0	44,769.1
Presupuesto de Egresos Aprobado de Transferencias, Asignaciones, Subsidios y Otras Ayudas	9,294.8	11,373.2
Presupuesto de Egresos Aprobado de Intereses, Comisiones y Otros Gastos de la Deuda Pública	805.0	490.6
	106,339.6	113,265.8

NOTAS DE GESTIÓN ADMINISTRATIVA

1. INTRODUCCIÓN

Dentro del arte popular del Estado de México, la artesanía tiene un papel fundamental por ser expresión auténtica de los valores culturales, raíces históricas, tradiciones y costumbres del pueblo mexiquense, ello, sin considerar que como actividad económica, el trabajo artesanal constituye la fuente de ocupación de miles de familias de origen mazahua, otomí, matlatzinca, tlahuica y náhuatl, cuya subsistencia y mejoramiento de sus condiciones de vida dependen de la calidad y productividad de su trabajo, así como por la comercialización de los productos artesanales.

2. PANORAMA ECONÓMICO FINANCIERO

El Instituto de Investigación y Fomento de las Artesanías del Estado de México (IIFAEM), obtiene recursos principalmente de las transferencias que le otorga el Gobierno del Estado de México, para la ejecución de sus programas y proyectos.

El presupuesto autorizado para el ejercicio 2021 es el siguiente:

Subsidio Estatal GEM	56,137.5
Ingresos Propios	1,298.9
Aplicación de Remanentes	1,264.8
Total Presupuesto Autorizado	58,701.2
	=====

3. AUTORIZACIÓN E HISTORIA

El Instituto de Investigación y Fomento de las Artesanías del Estado de México (IIFAEM) es un Organismo Público Descentralizado del Gobierno del Estado de México, creado mediante decreto N° 41 de la H LII Legislatura del Estado de México, publicado en el periódico oficial "Gaceta del Gobierno" el 10 de octubre de 1994, con personalidad jurídica y patrimonio propio, actualmente regido por la Ley de Fomento Económico para el Estado de México, Título Segundo, Capítulo Cuarto, Segunda Sección, artículo 35.

4. ORGANIZACIÓN Y OBJETO SOCIAL

Objeto Social

Tiene como objeto el rescate, preservación, fortalecimiento y fomento de la actividad artesanal y las artes populares en el Estado de México.

Principal Actividad

El Instituto para el cumplimiento de su objeto tiene las siguientes atribuciones:

- I. Desarrollar investigaciones para el rescate, preservación y mejora de las técnicas y diseños artesanales, respetando los valores culturales de cada región.
- II. Convenir con instituciones educativas y los sectores público, social y privado, en materia de investigación, capacitación, organización, comercialización y financiamiento de la actividad artesanal.
- III. Promover el abasto de materias primas e insumos en mejores condiciones para los artesanos.

- IV. Fomentar la organización de los artesanos.
- V. Brindar capacitación y asesoría a los artesanos.
- VI. Promover la comercialización de los productos artesanales en los mercados regionales, nacionales e internacionales.
- VII. Gestionar financiamientos con tasas preferenciales para la actividad artesanal.
- VIII. Coadyuvar con las autoridades federales, estatales y municipales en la protección, rehabilitación y racionalización de las fuentes de recursos naturales que se realizan en la producción de artesanías.
- IX. Desarrollar y ejecutar programas de desconcentración administrativa, que le permita prestar sus servicios con inmediatez a los artesanos.
- X. Determinar la regionalización del territorio del Estado para fines de desarrollo artesanal.

Ejercicio Fiscal

El ejercicio fiscal del Organismo Comprende del 1 de enero al 31 de diciembre de 2021.

Régimen Jurídico

- Constitución Federal
- Tratados internacionales
- Leyes Federales
- Constitución del Estado de México
- Leyes del Estado de México y Municipios
- Códigos del Estado de México y Municipios.
- Reglamentos
- Decretos
- Acuerdos
- Manual de Procedimientos
- Manuales de Organización
- Otros Manuales
- Circulares
- Demás disposiciones de Rango Inferior

Régimen Fiscal

El Organismo se encuentra fiscalmente dentro del Régimen de Personas Morales con Fines no Lucrativos.

Contribuciones Obligado a pagar:

- a. Retención ISR por Sueldos y Salarios
- b. Retención ISR por Asimilados al Salario
- c. Impuesto al Valor Agregado
- d. Retenedor de ISR e IVA por Servicios Profesionales y por Arrendamiento
- e. 3 por ciento Sobre Erogaciones por Remuneraciones al Trabajo Personal

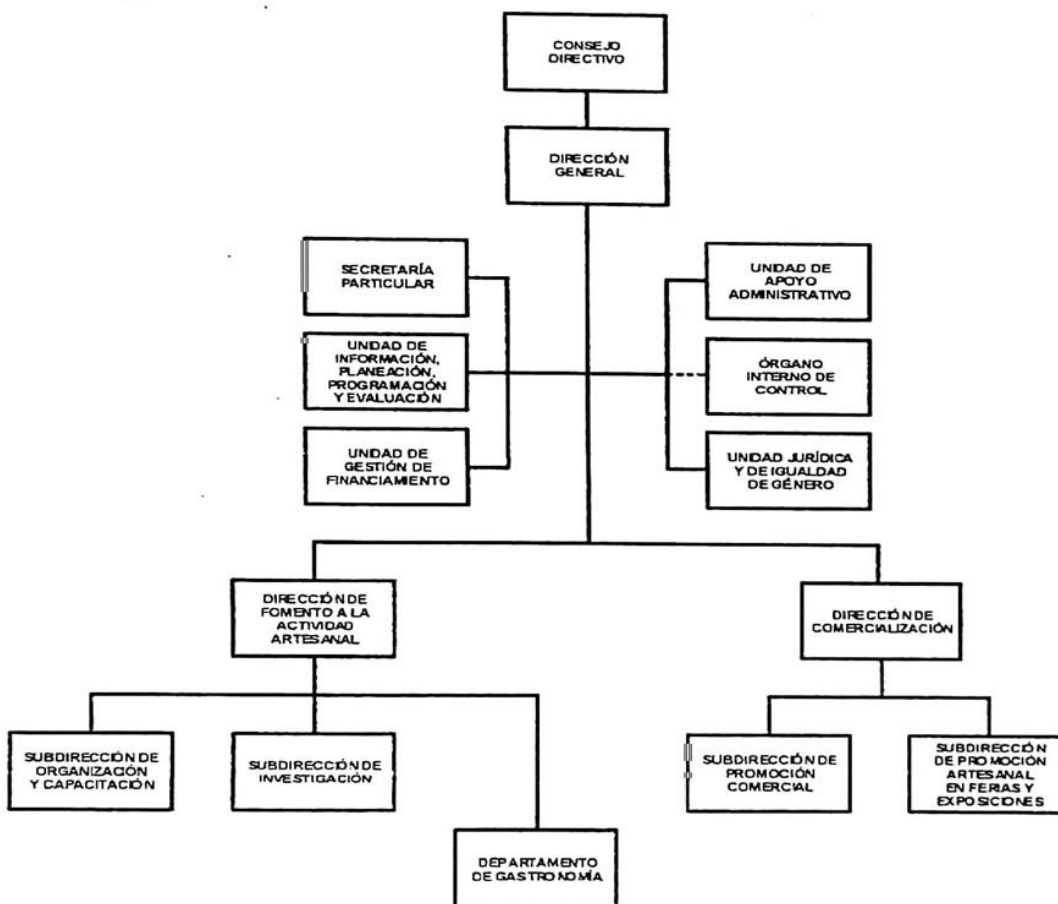
Consideraciones Fiscales

El Organismo se encuentra fiscalmente dentro del Régimen de Personas Morales con Fines no Lucrativos y contribuyente del Impuesto al Valor Agregado (IVA), es retenedor del Impuesto sobre la Renta por sueldos y salarios, ingresos asimilables a salarios, por servicios profesionales y por arrendamiento, así como retenedor

de IVA por servicios profesionales y arrendamiento y contribuyente del Impuesto sobre remuneraciones al trabajo personal por las remuneraciones que paga.

Estructura Organizacional Básica

Instituto de Investigación y Fomento de las Artesanías del Estado de México Organigrama



La autoridad máxima del Instituto está a cargo del Consejo Directivo.

Fideicomisos, Mandatos y Análogos de los cuales es Fideicomitente o Fideicomisario

El Organismo no cuenta con fideicomisos, mandatos o análogos.

5. BASES DE PREPARACIÓN DE LOS ESTADOS FINANCIEROS

Los estados financieros y presupuestales se elaboran de conformidad con lo establecido en la Ley General de Contabilidad Gubernamental y con lo estipulado por el Manual Único de Contabilidad Gubernamental para las Dependencias y Entidades Públicas del Gobierno y Municipios del Estado de México y se ha observado la normatividad emitida por el Consejo Nacional de armonización Contable (CONAC) y también en lo establecido por la Ley de Disciplina Financiera de las Entidades Federativas y Municipios. Postulados básicos considerados para la elaboración de los Estados Financieros.

- Sustancia Económica
- Entes Públicos
- Existencia Permanente
- Revelación Suficiente
- Importancia Relativa
- Registro e Integración Presupuestaria
- Consolidación de la Información Financiera
- Devengo Contable
- Valuación
- Dualidad Económica
- Consistencia

6. POLÍTICAS DE CONTABILIDAD SIGNIFICATIVAS

Registro de Operaciones

El registro de operaciones se realiza con sustento en el presupuesto base autorizado para efectuar gasto corriente o de inversión, verificándose que exista disponibilidad de recursos en las partidas a ejercer. El resultado del ejercicio se determina deduciendo de los ingresos del organismo, integrados por las aportaciones del Gobierno del Estado de México de acuerdo con el presupuesto autorizado y los propios del organismo recibidos por los servicios prestados, los costos y gastos del ejercicio.

Base de Registro de Gastos e Ingresos

Los gastos se reconocen y se registran cuando se devengan, reconociéndose que están devengados en el momento en que se formaliza la operación, independientemente del documento que la ampare y los ingresos se reconocen cuando se realizan. Al cierre del ejercicio, todos los gastos devengados, así como los ingresos realizados efectivamente, son registrados dentro del ejercicio correspondiente.

Ingresos de Gestión

Son ingresos propios por venta de bienes y servicios como son estacionamiento, envolturas y 10 por ciento por la conservación y resguardo de artesanías.

Transferencias, Asignaciones, Subsidios y Otras Ayudas

Son las transferencias que recibe el Organismo de acuerdo a su presupuesto autorizado; éstas, pueden ser aplicadas tanto a gasto corriente como a gasto de inversión.

Bancos/Tesorería

Este renglón se encuentra representado principalmente por depósitos bancarios a corto plazo registrados a su valor nominal; los rendimientos obtenidos se registran en ingresos conforme se devengan.

Bienes Muebles

Los activos fijos del Organismo se registran a su costo de adquisición o de avalúo. La depreciación se calcula bajo el método de línea recta sobre los saldos iniciales de los bienes, aplicando a cada rubro las tasas que señala el Manual Único de Contabilidad Gubernamental para las Dependencias y entidades Públicas del Gobierno y Municipios del Estado de México.

Obligaciones Laborales

Las relaciones laborales entre el IIFAEM y sus servidores públicos son regidas por la Ley del Trabajo de los Servidores Públicos del Estado y Municipios.

El Manual Único de Contabilidad Gubernamental para las Dependencias y Entidades Públicas del Gobierno y Municipios del Estado de México, establece que las entidades no deben registrar ninguna provisión para contingencias por las eventuales indemnizaciones y compensaciones que tenga que pagar a su personal incluso a favor de terceros, en caso de despidos injustificados así resueltos por los tribunales correspondientes o cualquier otra derivada de las relaciones laborales, las deberán reconocer en el ejercicio en el que se paguen debido a que en ese momento es cuando se afecta al presupuesto de egresos del ejercicio.

Patrimonio

Conforme al decreto de su creación, el patrimonio del IIFAEM está formado por:

- I. Los bienes con los que actualmente cuenta.
- II. Los ingresos que obtenga con motivo del ejercicio de sus funciones y en el cumplimiento de su objeto.
- III. Las aportaciones, participaciones, subsidios y asignaciones presupuestales que le otorguen los gobiernos federal, estatal y municipal.
- IV. Los legados, asignaciones, donaciones y demás bienes e ingresos otorgados a su favor
- V. Los bienes muebles e inmuebles que adquiera por cualquier título legal para el cumplimiento de su objeto.
- VI. Las utilidades, interese, dividendos, rendimientos de bienes, derechos y demás ingresos que adquiera por cualquier título legal o provenga de sus actividades.

7. POSICIÓN EN MONEDA EXTRANJERA Y PROTECCIÓN POR RIESGO CAMBIARIO

Durante 2021 el Organismo no realizó operaciones en moneda extranjera por lo que este rubro no aplica.

8. REPORTE ANALÍTICO DEL ACTIVO

La depreciación de los bienes muebles, se calcula sobre sus valores de inversión por el método de línea recta a partir del mes siguiente en que se adquieren los bienes respectivos; aplicando los porcentos señalados a continuación, establecidos en el Manual Único de Contabilidad Gubernamental para las Dependencias y Entidades Públicas del Gobierno y Municipios del Estado de México vigente.

Concepto

Edificios no Habitacionales	2%
Equipo de Transporte	10%
Mobiliario y Equipo de Oficina	3%
Equipo de Cómputo	20%

El Organismo no cuenta con bienes dados en garantía, señalados en embargos, litigios, títulos de inversiones entregados en garantías, baja significativa del valor de inversiones financieras.

9. FIDEICOMISOS, MANDATOS Y ANÁLOGOS

El Organismo no cuenta con Fideicomisos.

10. REPORTE DE RECAUDACIÓN

La recaudación del Organismo durante el año 2021 fue la siguiente:

Concepto	Importe
Subsidio Estatal	44,437.8
Otros Ingresos	0.9
Total Recaudado	44,438.7
	=====

11. INFORMACIÓN SOBRE LA DEUDA Y EL REPORTE ANALÍTICO DE LA DEUDA

El Organismo no tiene deuda contrata.

12. CALIFICACIONES OTORGADAS

El Organismo no cuenta con calificaciones otorgadas.

13. PROCESO DE MEJORA

Para el desempeño financiero, cumplimiento y alcance de las metas, se han considerado las Normas y disposiciones en la materia, emitidas por las Autoridades competentes, sobre las medidas de austeridad y disciplina presupuestal; Manual de Normas y Políticas para el Gasto Público de Gobierno del Estado de México; acuerdo por el que se establecen las Normas Administrativas para la Asignación y uso de bienes y servicios de las Dependencias y Organismos Auxiliares del Poder Ejecutivo Estatal; Clasificador por Objeto del Gasto.

14. INFORMACIÓN POR SEGMENTOS

El Organismo no tiene información por segmentos.

15. EVENTOS POSTERIORES AL CIERRE

La Administración del Organismo, no conoce algún hecho posterior que tenga efecto sobre los estados financieros al 31 de diciembre de 2021.

16. PARTES RELACIONADAS

El organismo no tiene partes relacionadas.

17. RESPONSABILIDAD SOBRE LA PRESENTACIÓN RAZONABLE DE LOS ESTADOS FINANCIEROS

“Bajo protesta de decir verdad declaramos que los Estados Financieros y sus notas, son razonablemente correctos y son responsabilidad del emisor”.

La Administración de la entidad es responsable de la preparación y presentación de los estados financieros de conformidad con las reglas contables indicadas anteriormente y del control interno que la Administración de la entidad consideró necesario para permitir la preparación de estos estados financieros libres de desviación importante debido a fraude o error.

DICTAMEN DE ESTADOS FINANCIEROS

El Despacho Liconsa, Salgado y Asociados, S.C., dictaminó los Estados Financieros del Instituto de Investigación y Fomento de las Artesanías del Estado de México (IIFAEM) al 31 de Diciembre de 2021, concluyendo que presentan razonablemente en todos los aspectos materiales, la situación financiera del Organismo.

INFORMACIÓN PRESUPUESTARIA

INGRESO PRESUPUESTAL

Con fundamento en la Fracción XXX del Artículo 61 de la Constitución Política del Estado Libre y Soberano de México que a la letra dice:

“Artículo 61.- Son facultades y obligaciones de la Legislatura:

...

XXX. Aprobar anualmente el Presupuesto de Egresos del Estado, previo examen, discusión y, en su caso, modificación del Proyecto enviado por el Ejecutivo Estatal, una vez aprobadas las contribuciones establecidas en la Ley de Ingresos del Estado, a más tardar el 15 de diciembre, o hasta el 31 del mismo mes, cuando inicie el periodo constitucional el Ejecutivo Federal. En el Presupuesto de Egresos se dispondrá de las medidas apropiadas para vigilar su correcta aplicación.

Si cumplidos los plazos a que se refiere el párrafo anterior no se hubieren aprobado los ordenamientos jurídico financieros referidos, seguirán en vigor hasta el 31 de enero del ejercicio fiscal inmediato siguiente los expedidos para el ejercicio fiscal inmediato anterior al de las iniciativas en discusión. En el caso de la Ley de Ingresos del Estado, sólo seguirán vigentes aquellos rubros que no se hayan visto afectados por la entrada en vigor de los ordenamientos legales correspondientes de carácter federal...”

Considerando que la Ley de Ingresos del Estado de México para el ejercicio fiscal del año 2021, fue autorizada mediante decreto número 233 de fecha 26 de enero y de acuerdo al Segundo Transitorio de la misma que a la letra dice:

TRANSITORIOS

...

“SEGUNDO.- Esta Ley entrará en vigor al día siguiente de su publicación.”

...

La Ley de Ingresos del Estado de México para el ejercicio fiscal del año 2021 entró en vigor el 27 de Enero de 2021, y al amparo de la disposición Constitucional antes mencionada, se recibieron los ingresos necesarios para cubrir las erogaciones previstas en el Presupuesto de Egresos del año inmediato anterior por un monto de 1 millón 264.8 miles de pesos, mismos que sirvieron para sufragar las erogaciones de gasto corriente realizadas en el mes de Enero de 2021.

EGRESO PRESUPUESTAL

Con fundamento en la Fracción XXX del Artículo 61 de la Constitución Política del Estado Libre y Soberano de México que a la letra dice:

“Artículo 61.- Son facultades y obligaciones de la Legislatura:

...

XXX. Aprobar anualmente el Presupuesto de Egresos del Estado, previo examen, discusión y, en su caso, modificación del Proyecto enviado por el Ejecutivo Estatal, una vez aprobadas las contribuciones establecidas en la Ley de Ingresos del Estado, a más tardar el 15 de diciembre, o hasta el 31 del mismo mes, cuando inicie el periodo constitucional el Ejecutivo Federal. En el Presupuesto de Egresos se dispondrá de las medidas apropiadas para vigilar su correcta aplicación.

Si cumplidos los plazos a que se refiere el párrafo anterior no se hubieren aprobado los ordenamientos jurídico financieros referidos, seguirán en vigor hasta el 31 de enero del ejercicio fiscal inmediato siguiente los expedidos para el ejercicio fiscal inmediato anterior al de las iniciativas en discusión... En el caso del Presupuesto de Egresos, la extensión de su vigencia se entenderá referida únicamente a lo relativo al gasto corriente.”

Considerando que el Presupuesto de Egresos del Gobierno del Estado de México para el ejercicio fiscal del año 2021, fue autorizado mediante decreto número 236 de fecha 26 de enero y de acuerdo al Segundo Transitorio del mismo que a la letra dice:

TRANSITORIOS

...

“SEGUNDO. El presente Decreto entrará en vigor al día siguiente de su publicación.”

...

El Presupuesto de Egresos del Gobierno del Estado de México para el ejercicio fiscal del año 2021 entró en vigor el 27 de Enero de 2021 y al amparo de la disposición Constitucional antes mencionada, se consideraron autorizadas las erogaciones de gasto corriente por un monto de 1 millón 40 mil pesos en el capítulo 1000, 61.1 miles de pesos en el capítulo 2000 y 163.7 miles de pesos en el capítulo 3000, para el periodo comprendido del 1 al 26 de enero de 2021.

I I F A E M

Instituto de Investigación y Fomento de las Artesanías del Estado de México													
Ingresos y Egresos													
Del 1 de Enero al 31 de Diciembre de 2021													
(Miles de pesos)													
C O N C E P T O	AUTORIZADO	ASIGNADO	%	AMPLIACIÓN	REDUCCIÓN	AUTORIZADO FINAL	%	PRESUPUESTO EJERCIDO	%	VARIACIÓN INICIAL	%	VARIACIÓN MODIFICADO	%
INGRESOS:	57,436.4	58,701.2	100.0	1,640.8	7,172.2	53,169.8	100.0	46,222.7	100.0	-12,478.5	-21.3	6,947.1	13.1
Superávit Ejercicio Anterior		1,264.8	2.2			1,264.8	2.4	1,264.8	2.7				
Ordinarios	57,436.4	57,436.4	97.8	835.8	7,172.2	51,100.0	96.1	44,438.7	96.1	-12,997.7	-22.6	6,661.3	13.0
Estatales	57,436.4	57,436.4	97.8	835.8	7,172.2	51,100.0	96.1	44,438.7	96.1	-12,997.7	-22.6	6,661.3	13.0
- Tributarios													
Impuestos sobre Erogaciones													
Impuestos sobre Tenencia													
Otros Impuestos y Accesorios													
- No Tributarios													
Derechos													
Sector Central													
Organismos Auxiliares													
Aportaciones de Mejoras													
Productos													
Aprovechamientos													
Ingresos Financieros													
Aportaciones y Cuotas de Seguridad Social													
Ingreso por Venta de Bienes y Servicios	1,298.9	1,298.9	2.2		835.8	463.1	.9	.9	.0	-1,298.0	-99.9	462.2	99.8
Transferencias, Asignaciones, Subsidio y Otras Ayudas	56,137.5	56,137.5	95.6	835.8	6,336.4	50,636.9	95.2	44,437.8	96.1	-11,699.7	-20.8	6,199.1	12.2
Federales													
Participaciones Federales													
Fondos de Aportaciones Ramo 33													
Otros Apoyos Federales													
Extraordinarios				805.0		805.0	1.5	519.2	1.1	519.2		285.8	35.5
Generación de ADEFAS													
Financiamientos				805.0		805.0	1.5	519.2	1.1	519.2		285.8	35.5
EGRESOS:	57,436.4	58,701.2	100.0	5,594.9	11,126.3	53,169.8	100.0	37,630.0	100.0	21,071.2	35.9	15,539.8	29.2
Poderes Legislativo y Judicial													
Poder Legislativo													
Poder Judicial													
Gasto Total de Poder Ejecutivo	57,436.4	58,701.2	100.0	5,594.9	11,126.3	53,169.8	100.0	37,630.0	100.0	21,071.2	35.9	15,539.8	29.2
Gasto Programable:	57,436.4	58,701.2	100.0	4,789.9	11,126.3	52,364.8	98.5	36,998.0	98.3	21,703.2	37.0	15,366.8	29.3
Gasto Corriente	45,971.9	47,236.7	80.5	4,789.9	8,956.6	43,070.0	81.0	27,725.0	73.7	19,511.7	41.3	15,345.0	35.6
Servicios Personales	33,499.1	34,539.1	58.8	888.7	888.7	34,539.1	65.0	20,261.5	53.8	14,277.6	41.3	14,277.6	41.3
Gasto Operativo	12,472.8	12,697.6	21.6	3,901.2	8,067.9	8,530.9	16.0	7,463.5	19.8	5,234.1	41.2	1,067.4	12.5
- Materiales y Suministros	5,660.1	5,721.2	9.7	1,885.0	4,201.3	3,404.9	6.4	3,073.3	8.2	2,647.9	46.3	331.6	9.7
- Servicios Generales	6,812.7	6,976.4	11.9	2,016.2	3,866.6	5,126.0	9.6	4,390.2	11.7	2,586.2	37.1	735.8	14.4
Transferencias	11,464.5	11,464.5	19.5		2,169.7	9,294.8	17.5	9,273.0	24.6	2,191.5	19.1	21.8	.2
- Organismos Autónomos													
- Subsidios y Apoyos	11,464.5	11,464.5	19.5		2,169.7	9,294.8	17.5	9,273.0	24.6	2,191.5	19.1	21.8	.2
Inversión Pública													
- Bienes Muebles e Inmuebles													
- Obra Pública													
- Inversión Financiera													
Gasto no Programable				805.0		805.0	1.5	632.0	1.7	-632.0		173.0	21.5
Transferencias a Municipios													
- Participaciones													
- Aportaciones del Ramo 33													
- Convenios													
Deuda Pública				805.0		805.0	1.5	632.0	1.7	-632.0		173.0	21.5
- Pago de ADEFAS				805.0		805.0	1.5	632.0	1.7	-632.0		173.0	21.5
Superávit(+)/ Déficit (-)				-3,954.1	-3,954.1			8,592.7	22.8	-8,592.7		-8,592.7	
% de los Ingresos								18.6					

CUENTA PÚBLICA DEL GOBIERNO, ORGANISMOS AUXILIARES Y AUTÓNOMOS DEL ESTADO DE MÉXICO 2021

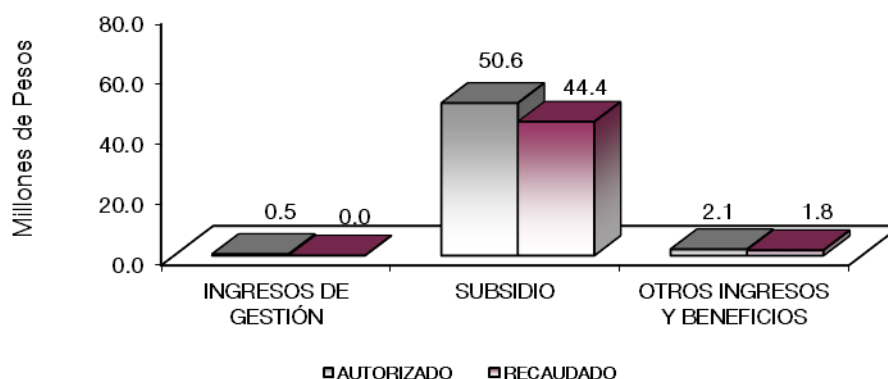
Instituto de Investigación y Fomento de las Artesanías del Estado de México
Estado Analítico de Ingresos
Del 1 de Enero al 31 de Diciembre de 2021
(Miles de Pesos)

Rubro de Ingresos	Ingreso					Diferencia (6= 5 - 1)
	Estimado	Ampliaciones y Reducciones	Modificado	Devengado	Recaudado	
	(1)	(2)	(3= 1 + 2)	(4)	(5)	
Impuestos						
Cuotas y Aportaciones de Seguridad Social						
Contribuciones de Mejoras						
Derechos						
Productos				.9	.9	.9
Aprovechamientos	1,264.8		1,264.8	1,264.8	1,264.8	.0
Ingresos por Ventas de Bienes, Prestación de Servicios y Otros Ingresos	1,298.9	-835.8	463.1			-1,298.9
Participaciones, Aportaciones, Convenios, Incentivos Derivados de la Colaboración Fiscal y Fondos Distintos de Aportaciones						
Transferencias, Asignaciones, Subsidios y Subvenciones, y Pensiones y Jubilaciones	56,137.5	-5,500.6	50,636.9	44,437.8	44,437.8	-11,699.7
Ingresos Derivados de Financiamientos		805.0	805.0	519.2	519.2	519.2
Total	58,701.2	-5,531.4	53,169.8	46,222.7	46,222.7	-12,478.5
				Ingresos excedentes¹		

Estado Analítico de Ingresos Por Fuente de Financiamiento	Ingreso					Diferencia (6= 5 - 1)
	Estimado	Ampliaciones y Reducciones	Modificado	Devengado	Recaudado	
	(1)	(2)	(3= 1 + 2)	(4)	(5)	
Ingresos del Poder Ejecutivo Federal o Estatal y de los Municipios	.0	.0	.0	.0	.0	.0
Impuestos						
Cuotas y Aportaciones de Seguridad Social						
Contribuciones de Mejoras						
Derechos						
Productos						
Aprovechamientos						
Participaciones, Aportaciones, Convenios, Incentivos Derivados de la Colaboración Fiscal y Fondos Distintos de Aportaciones						
Transferencias, Asignaciones, Subsidios y Subvenciones, y Pensiones y Jubilaciones						
Ingresos de los Entes Públicos de los Poderes Legislativo y Judicial, de los Órganos Autónomos y del Sector Paraestatal o Paramunicipal, así como de las Empresas Productivas del Estado	58,701.2	-6,336.4	52,364.8	45,703.5	45,703.5	-12,997.7
Cuotas y Aportaciones de Seguridad Social						
Productos				.9	.9	.9
Ingresos por Venta de Bienes, Prestación de Servicios y Otros Ingresos	2,563.7	-835.8	1,727.9	1,264.8	1,264.8	-1,298.9
Transferencias, Asignaciones, Subsidios y Subvenciones, y Pensiones y Jubilaciones	56,137.5	-5,500.6	50,636.9	44,437.8	44,437.8	-11,699.7
Ingresos Derivados de Financiamiento	.0	805.0	805.0	519.2	519.2	519.2
Ingresos Derivados de Financiamientos		805.0	805.0	519.2	519.2	519.2
Total	58,701.2	-5,531.4	53,169.8	46,222.7	46,222.7	-12,478.5
				Ingresos excedentes¹		

I I F A E M

Instituto de Investigación y Fomento de las Artesanías del Estado de México									
INGRESOS									
(Miles de Pesos)									
INGRESOS	AUTORIZADO	ASIGNADO	P R E S U P U E S T O 2 0 2 1		TOTAL AUTORIZADO	RECAUDADO	VARIACIÓN		
			ASIGNACIONES Y/O AMPLIACIONES	REDUCCIONES Y/O DISMINUCIONES			IMPORTE	%	
INGRESOS DE GESTIÓN	1,298.9	1,298.9		835.8	463.1		463.1	100.0	
Ingresos por Venta de Bienes y Servicios	1,298.9	1,298.9		835.8	463.1		463.1	100.0	
PARTICIPACIONES, APORTACIONES, TRANSFERENCIAS, ASIGNACIONES, SUBSIDIOS Y OTRAS AYUDAS	56,137.5	56,137.5	835.8	6,336.4	50,636.9	44,437.8	6,199.1	12.2	
Subsidio	56,137.5	56,137.5	835.8	6,336.4	50,636.9	44,437.8	6,199.1	12.2	
OTROS INGRESOS Y BENEFICIOS		1,264.8	805.0		2,069.8	1,784.9	284.9	13.8	
Productos Financieros						.9	-.9		
Pasivos que se Generen como Resultado de Erogaciones que se Devengan en el Ejercicio Fiscal pero que queden Pendientes de Liquidar al Cierre del Mismo			805.0		805.0	519.2	285.8	35.5	
Aplicación de Remanentes		1,264.8			1,264.8	1,264.8			
T O T A L	57,436.4	58,701.2	1,640.8	7,172.2	53,169.8	46,222.7	6,947.1	13.1	



NOTAS AL PRESUPUESTO DE INGRESOS

INGRESOS

Se tuvo previsto recaudar 58 millones 701.2 miles de pesos, presentándose durante el ejercicio ampliaciones y reducciones netos de menos por 5 millones 531.4 miles de pesos, ya que forman parte del subsidio, teniéndose un total autorizado por 53 millones 169.8 miles de pesos, lográndose recaudar 46 millones 222.7 miles de pesos, por lo que se obtuvo una variación de menos por 6 millones 947.1 miles de pesos, que representó el 13.1 por ciento de lo previsto.

INGRESOS DE GESTIÓN

Se tuvo previsto recaudar ingresos por 1 millón 298.9 miles de pesos, durante el ejercicio 2021, los cuales, forman parte de lo ya recaudado, por cambio de fuente de financiamiento a subsidio, por firma de convenio con recaudación.

PARTICIPACIONES, APORTACIONES, TRANSFERENCIAS, ASIGNACIONES SUBSIDIOS Y OTRAS AYUDAS

Se tuvo previsto recaudar 56 millones 137.5 miles de pesos, presentando ampliaciones y reducciones netas de menos por 5 millones 500.6 miles de pesos, quedando un autorizado de 50 millones 636.9 miles de pesos, lográndose recaudar 44 millones 437.8 miles de pesos, teniéndose una variación de menos por 6 millones 199.1 miles de pesos, lo que representó 12.2 por ciento del monto previsto.

OTROS INGRESOS Y BENEFICIOS

Se tuvo previsto recaudar un millón 264.8 miles de pesos, presentando en este rubro ampliaciones por 805 mil pesos, integrados por pasivos derivados de erogaciones devengadas y pendientes de ejercicios anteriores, el total recaudado fue de un millón 784.9 miles de pesos, derivado de Productos Financieros, aplicación de remanentes y pasivos pendientes de liquidar al cierre del ejercicio, presentando una variación de más por un millón 284.9 miles de pesos, que representó el 13.8 por ciento del monto previsto.

I I F A E M

Instituto de Investigación y Fomento de las Artesanías del Estado de México
Estado Analítico del Ejercicio del Presupuesto de Egresos
Clasificación por Objeto del Gasto (Capítulo y Concepto)
Del 1 de Enero al 31 de Diciembre de 2021
(Miles de Pesos)

Concepto	Egresos					Subejercicio 6 = (3 - 4)
	Aprobado	Ampliaciones/ (Reducciones)	Modificado	Devengado	Pagado	
	1	2	3 = (1 + 2)	4	5	
Servicios Personales	34,539.1	.0	34,539.1	20,261.5	20,168.6	14,277.6
Remuneraciones al Personal de Carácter Permanente	11,340.7	-147.8	11,192.9	7,966.9	7,966.9	3,226.0
Remuneraciones al Personal de Carácter Transitorio	2,182.6		2,182.6	1,907.8	1,907.8	274.8
Remuneraciones Adicionales y Especiales	15,555.0	-644.9	14,910.1	5,912.7	5,912.7	8,997.4
Seguridad Social	3,926.5	5.9	3,932.4	2,828.3	2,809.8	1,104.1
Otras Prestaciones Sociales y Económicas	1,534.3	712.4	2,246.7	1,571.4	1,571.4	675.3
Previsiones						
Pago de Estímulos a Servidores Públicos		74.4	74.4	74.4		
Materiales y Suministros	5,721.2	-2,316.3	3,404.9	3,073.3	3,073.3	331.6
Materiales de Administración, Emisión de Documentos y Artículos Oficiales	372.6	333.0	705.6	703.5	703.5	2.1
Alimentos y Utensilios	29.5	196.3	225.8	224.7	224.7	1.1
Materias Primas y Materiales de Producción y Comercialización	1,462.5	-1,003.5	459.0	459.0	459.0	.0
Materiales y Artículos de Construcción y de Reparación	1,123.2	-714.4	408.8	400.9	400.9	7.9
Productos Químicos, Farmacéuticos y de Laboratorio	2.3	.5	2.8	2.8	2.8	.0
Combustibles, Lubricantes y Aditivos	2,404.4	-1,328.4	1,076.0	757.1	757.1	318.9
Vestuario, Blancos, Prendas de Protección y Artículos Deportivos	63.7	151.2	214.9	214.9	214.9	.0
Materiales y Suministros Para Seguridad						
Herramientas, Refacciones y Accesorios Menores	263.0	49.0	312.0	310.4	310.4	1.6
Servicios Generales	6,976.4	-1,850.4	5,126.0	4,390.2	4,251.1	735.8
Servicios Básicos	513.5	-120.2	393.3	322.8	311.5	70.5
Servicios de Arrendamiento	28.5	324.4	352.9	326.6	326.6	26.3
Servicios Profesionales, Científicos, Técnicos y Otros Servicios	1,974.3	279.1	2,253.4	2,008.8	1,971.0	244.6
Servicios Financieros, Bancarios y Comerciales	372.4	103.4	475.8	401.7	401.7	74.1
Servicios de Instalación, Reparación, Mantenimiento y Conservación	863.9	-340.5	523.4	495.4	495.4	28.0
Servicios de Comunicación Social y Publicidad	800.2	-540.1	260.1	13.3	13.3	246.8
Servicios de Traslado y Váticos	1,167.6	-978.4	189.2	180.1	180.1	9.1
Servicios Oficiales	637.9	-637.9	.0	.0	.0	.0
Otros Servicios Generales	618.1	59.8	677.9	641.5	551.5	36.4
Transferencias, Asignaciones, Subsidios y Otras Ayudas	11,464.5	-2,169.7	9,294.8	9,273.0	9,233.0	21.8
Transferencias Internas y Asignaciones al Sector Público						
Transferencias al Resto del Sector Público						
Subsidios y Subvenciones	1,843.2	-245.4	1,597.8	1,577.0	1,577.0	20.8
Ayudas Sociales	9,621.3	-1,924.3	7,697.0	7,696.0	7,656.0	1.0
Pensiones y Jubilaciones						
Transferencias a Fideicomisos, Mandatos y Otros Análogos						
Transferencias a la Seguridad Social						
Donativos						
Transferencias al Exterior						
Bienes Muebles, Inmuebles e Intangibles	.0	.0	.0	.0	.0	.0
Mobiliario y Equipo de Administración						
Mobiliario y Equipo Educativo y Recreativo						
Equipo e Instrumental Médico y de Laboratorio						
Vehículos y Equipo de Transporte						
Equipo de Defensa y Seguridad						
Maquinaria, Otros Equipos y Herramientas						
Activos Biológicos						
Bienes Inmuebles						
Activos Intangibles						
Inversión Pública	.0	.0	.0	.0	.0	.0
Obra Pública en Bienes de Dominio Público						
Obra Pública en Bienes Propios						
Proyectos Productivos y Acciones de Fomento						
Inversiones Financieras y Otras Provisiones	.0	.0	.0	.0	.0	.0
Inversiones Para el Fomento de Actividades Productivas						
Acciones y Participaciones de Capital						
Compra de Títulos y Valores						
Concesión de Préstamos						
Inversiones en Fideicomisos, Mandatos y Otros Análogos						
Otras Inversiones Financieras						
Provisiones para Contingencias y Otras Erogaciones Especiales						
Participaciones y Aportaciones	.0	.0	.0	.0	.0	.0
Participaciones						
Aportaciones						
Convenios						
Deuda Pública	.0	805.0	805.0	632.0	632.0	173.0
Amortización de la Deuda Pública						
Intereses de la Deuda Pública						
Comisiones de la Deuda Pública						
Gastos de la Deuda Pública						
Costo por Coberturas						
Apoyos Financieros						
Adeudos de Ejercicios Fiscales Anteriores		805.0	805.0	632.0	632.0	173.0
Total del Gasto	58,701.2	-5,531.4	53,169.8	37,630.0	37,358.0	15,539.8

CUENTA PÚBLICA DEL GOBIERNO, ORGANISMOS AUXILIARES Y AUTÓNOMOS DEL ESTADO DE MÉXICO 2021

Instituto de Investigación y Fomento de las Artesanías del Estado de México
Estado Analítico del Ejercicio del Presupuesto de Egresos
Clasificación Económica (por Tipo de Gasto)
Del 1 de Enero al 31 de Diciembre de 2021
(Miles de Pesos)

Concepto	Egresos					Subejercicio 6 = (3 - 4)
	Aprobado	Ampliaciones/ (Reducciones)	Modificado	Devengado	Pagado	
	1	2	3 = (1 + 2)	4	5	
Gasto Corriente	58,701.2	- 6,336.4	52,364.8	36,998.0	36,726.0	15,366.8
Gasto de Capital						
Amortización de la Deuda y Disminución de Pasivos		805.0	805.0	632.0	632.0	173.0
Pensiones y Jubilaciones						
Participaciones						
Total del Gasto	58,701.2	- 5,531.4	53,169.8	37,630.0	37,358.0	15,539.8

Instituto de Investigación y Fomento de las Artesanías del Estado de México
Estado Analítico del Ejercicio del Presupuesto de Egresos
Clasificación Administrativa
Del 1 de Enero al 31 de Diciembre de 2021
(Miles de Pesos)

Concepto	Egresos					Subejercicio 6 = (3 - 4)
	Aprobado	Ampliaciones/ (Reducciones)	Modificado	Devengado	Pagado	
	1	2	3 = (1 + 2)	4	5	
Entidades Paraestatales y Fideicomisos No Empresariales y No Financieros	58,701.2	- 5,531.4	53,169.8	37,630.0	37,358.0	15,539.8
Instituciones Públicas de Seguridad Social						
Entidades Paraestatales Empresariales No Financieras con Participación Estatal Mayoritaria						
Fideicomisos Empresariales No Financieros con Participación Estatal Mayoritaria						
Entidades Paraestatales Empresariales Financieras Monetarias con Participación Estatal Mayoritaria						
Entidades Paraestatales Empresariales Financieras No Monetarias con Participación Estatal Mayoritaria						
Fideicomisos Financieros Públicos con Participación Estatal Mayoritaria						
Total del Gasto	58,701.2	- 5,531.4	53,169.8	37,630.0	37,358.0	15,539.8

Instituto de Investigación y Fomento de las Artesanías del Estado de México
Estado Analítico del Ejercicio del Presupuesto de Egresos
Clasificación Administrativa
Del 1 de Enero al 31 de Diciembre de 2021
(Miles de Pesos)

Concepto	Egresos					Subejercicio 6 = (3 - 4)
	Aprobado	Ampliaciones/ (Reducciones)	Modificado	Devengado	Pagado	
	1	2	3 = (1 + 2)	4	5	
226C01 Instituto de Investigación y Fomento de las Artesanías del Estado de México	58,701.2	- 5,531.4	53,169.8	37,630.0	37,358.0	15,539.8
Total del Gasto	58,701.2	- 5,531.4	53,169.8	37,630.0	37,358.0	15,539.8

I I F A E M

Instituto de Investigación y Fomento de las Artesanías del Estado de México
Estado Analítico del Ejercicio del Presupuesto de Egresos
Clasificación Administrativa
Del 1 de Enero al 31 de Diciembre de 2021
(Miles de pesos)

Concepto	Egresos					Subejercicio
	Aprobado	Ampliaciones/ (Reducciones)	Modificado	Devengado	Pagado	
	1	2	3 = (1 + 2)	4	5	
Poder Ejecutivo	58,701.2	- 5,531.4	53,169.8	37,630.0	37,358.0	15,539.8
Poder Legislativo						
Poder Judicial						
Órganos Autónomos						
Total del Gasto	58,701.2	- 5,531.4	53,169.8	37,630.0	37,358.0	15,539.8

Instituto de Investigación y Fomento de las Artesanías del Estado de México
Estado Analítico del Ejercicio del Presupuesto de Egresos
Clasificación Funcional (Finalidad y Función)
Del 1 de Enero al 31 de Diciembre de 2021
(Miles de Pesos)

Concepto	Egresos					Subejercicio
	Aprobado	Ampliaciones/ (Reducciones)	Modificado	Devengado	Pagado	
	1	2	3 = (1 + 2)	4	5	
Gobierno	1,839.9	- 68.5	1,771.4	1,355.9	1,349.9	415.5
Legislación						
Justicia						
Coordinación de la Política de Gobierno	1,839.9	- 68.5	1,771.4	1,355.9	1,349.9	415.5
Relaciones Exteriores						
Asuntos Financieros y Hacendarios						
Seguridad Nacional						
Asuntos de Orden Público y de Seguridad Interior						
Otros Servicios Generales						
Desarrollo Social		-	-	-	-	-
Protección Ambiental						
Vivienda y Servicios a la Comunidad						
Salud						
Recreación, Cultura y Otras Manifestaciones Sociales						
Educación						
Protección Social						
Otros Asuntos Sociales						
Desarrollo Económico	56,861.3	- 6,267.9	50,593.4	35,642.1	35,376.1	14,951.3
Asuntos Económicos, Comerciales y Laborales en General						
Agropecuaria, Silvicultura, Pesca y Caza						
Combustibles y Energía						
Minería, Manufacturas y Construcción						
Transporte						
Comunicaciones						
Turismo						
Ciencia, Tecnología e Innovación						
Otras Industrias y Otros Asuntos Económicos	56,861.3	- 6,267.9	50,593.4	35,642.1	35,376.1	14,951.3
Otras no Clasificadas en Funciones Anteriores		805.0	805.0	632.0	632.0	173.0
Transacciones de la Deuda Pública / Costo Financiero de la Deuda						
Transferencias, Participaciones y Aportaciones entre Diferentes Niveles y Órdenes de Gobierno						
Saneamiento del Sistema Financiero						
Adeudos de Ejercicios Fiscales Anteriores		805.0	805.0	632.0	632.0	173.0
Total del Gasto	58,701.2	- 5,531.4	53,169.8	37,630.0	37,358.0	15,539.8

Instituto de Investigación y Fomento de las Artesanías del Estado de México
Endeudamiento Neto
Del 1 de Enero al 31 de Diciembre de 2021
(Miles de Pesos)

Identificación de Crédito o Instrumento	Contratación/Colocación	Amortización	Endeudamiento Neto
	A	B	C = A - B
Créditos Bancarios			
			-
			-
			-
			-
			-
			-
Total Créditos Bancarios	-	-	-

Otros Instrumentos de Deuda			
			-
			-
			-
			-
			-
			-
Total Otros Instrumentos de Deuda	-	-	-

TOTAL	-	-	-
--------------	---	---	---

Instituto de Investigación y Fomento de las Artesanías del Estado de México
Endeudamiento Neto
Del 1 de Enero al 31 de Diciembre de 2021
(Miles de Pesos)

Identificación de Crédito o Instrumento	Contratación/Colocación	Amortización	Endeudamiento Neto
	A	B	C = A - B
Créditos Bancarios			
			-
			-
			-
			-
			-
			-
Total Créditos Bancarios	-	-	-

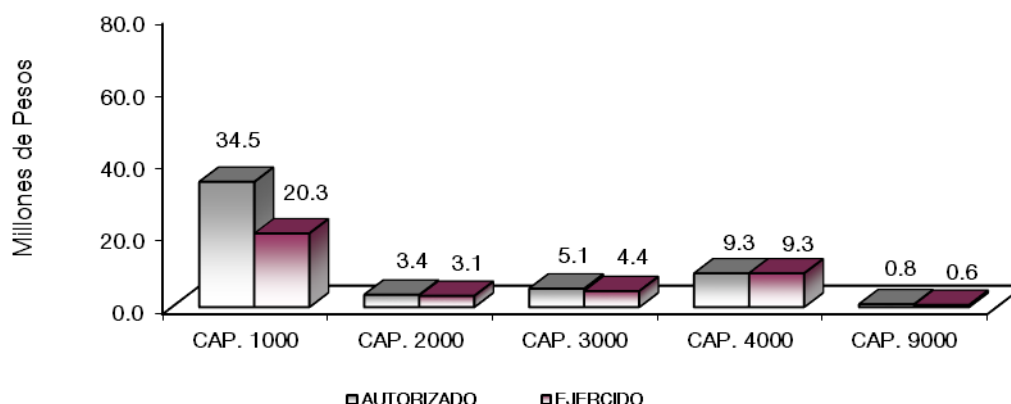
Otros Instrumentos de Deuda			
			-
			-
			-
			-
			-
			-
Total Otros Instrumentos de Deuda	-	-	-

TOTAL	-	-	-
--------------	---	---	---

I I F A E M

Instituto de Investigación y Fomento de las Artesanías del Estado de México
EGRESOS POR CAPÍTULO
(Miles de Pesos)

EGRESOS	AUTORIZADO	ASIGNADO	PRESUPUESTO 2021		TOTAL AUTORIZADO	EJERCIDO	VARIACIÓN	
			ASIGNACIONES Y/O AMPLIACIONES	REDUCCIONES Y/O DISMINUCIONES			IMPORTE	%
Servicios Personales	33,499.1	34,539.1	888.7	888.7	34,539.1	20,261.5	14,277.6	41.3
Materiales y Suministros	5,660.1	5,721.2	1,885.0	4,201.3	3,404.9	3,073.3	331.6	9.7
Servicios Generales	6,812.7	6,976.4	2,016.2	3,866.6	5,126.0	4,390.2	735.8	14.4
Transferencias, Asignaciones, Subsidios y Otras Ayudas	11,464.5	11,464.5		2,169.7	9,294.8	9,273.0	21.8	.2
Deuda Pública			805.0		805.0	632.0	173.0	21.5
T O T A L	57,436.4	58,701.2	5,594.9	11,126.3	53,169.8	37,630.0	15,539.8	29.2



NOTAS AL PRESUPUESTO DE EGRESOS

EGRESOS

Se tuvo un presupuesto inicial de 58 millones 701.2 miles de pesos, presentándose ampliaciones, reducciones y trasposos netos de menos por 5 millones 531.4 miles de pesos, con lo que se determinó un presupuesto modificado de 53 millones 169.8 miles de pesos, de los cuales se ejercieron 37 millones 630 mil pesos, obteniéndose una variación de 15 millones 539.8 miles de pesos, equivalentes al 29.2 por ciento menos respecto al monto autorizado.

SERVICIOS PERSONALES

Se tuvo un asignado de este capítulo por 34 millones 539.1 miles de pesos, el ejercido fue de 20 millones 261.5 miles de pesos, obteniéndose un subejercicio de 14 millones 277.6 miles de pesos, lo que representó 41.3 por ciento respecto al monto autorizado.

La variación obedece principalmente a las medidas de austeridad, racionalidad, y disciplina presupuestal.

MATERIALES Y SUMINISTROS

Se tuvo un asignado de 5 millones 721.2 miles de pesos, presentando ampliaciones, reducciones y traspasos netos de menos 2 millones 316.3 miles de pesos, con lo que se determinó un presupuesto modificado de 3 millones 404.9 miles de pesos, de los cuales se han ejercido 3 millones 73.3 miles de pesos, teniéndose un subejercicio de 331.6 miles de pesos, equivalente al 9.7 por ciento respecto al monto autorizado.

La variación obedece al cumplimiento en la Contención del Gasto y Ahorro Presupuestal del Ejercicio 2021.

SERVICIOS GENERALES

El presupuesto asignado de este capítulo fue de 6 millones 976.4 miles de pesos, con ampliaciones, reducciones y traspasos netos de menos un millón 850.4 miles de pesos, obteniéndose un presupuesto autorizado de 5 millones 126 mil pesos. El importe ejercido fue de 4 millones 390.2 miles de pesos, obteniéndose un subejercicio de 735.8 miles de pesos, lo que representó el 14.4 por ciento respecto al monto autorizado.

TRANSFERENCIAS, ASIGNACIONES, SUBSIDIOS Y OTRAS AYUDAS

Se tuvo un asignado de 11 millones 464.5 miles de pesos, con ampliaciones, reducciones y traspasos netos de menos por 2 millones 169.7 miles de pesos, obteniéndose un presupuesto autorizado de 9 millones 294.8 miles de pesos, de los cuales se ejercieron 9 millones 273 mil pesos, teniéndose un subejercicio de 21.8 miles de pesos, equivalente al 2 por ciento respecto al monto autorizado.

DEUDA PÚBLICA

Se autorizó una ampliación para el pago de pasivos derivados de erogaciones devengadas y pendientes de ejercicios anteriores por 805 mil pesos, ejerciéndose al 31 de diciembre 632 mil pesos del monto autorizado.

I I F A E M

INFORMACIÓN PRESUPUESTAL

Instituto de Investigación y Fomento de las Artesanías del Estado de México
EGRESOS POR OBJETO DEL GASTO
(Miles de Pesos)

CAPÍTULO Y OBJETO DEL GASTO	PRESUPUESTO 2021						
	AUTORIZADO	ASIGNADO	ASIGNACIONES Y/O AMPLIACIONES	REDUCCIONES Y/O DISMINUCIONES	TOTAL AUTORIZADO	EJERCIDO	VARIACIÓN
SERVICIOS PERSONALES	33,499.1	34,539.1	888.7	888.7	34,539.1	20,261.5	14,277.6
Sueldo Base	10,739.2	11,340.7		147.7	11,193.0	7,967.0	3,226.0
Honorarios asimilables al salario	2,182.6	2,182.6			2,182.6	1,907.8	274.8
Prima por Años de Servicio	7,332.5	7,341.5		741.0	6,600.5	110.4	6,490.1
Prima de Antigüedad			59.0		59.0	59.0	
Prima Vacacional	716.5	716.5			716.5	525.7	190.8
Aguinaldo	1,670.8	1,670.8			1,670.8	1,302.1	368.7
Aguinaldo de eventuales	401.1	401.1	23.1		424.2	310.2	114.0
Vacaciones no Disfrutadas por Finiquito	7.4	7.4	2.2		9.6	2.2	7.4
Compensación por Retabulación	874.9	917.9			917.9	596.9	321.0
Gratificación	3,254.3	3,379.3	11.8		3,391.1	2,442.9	948.2
Gratificación por Convenio	820.4	820.4			820.4	427.8	392.6
Gratificación por Productividad	81.2	81.2			81.2		81.2
Estudios Superiores	208.6	218.9			218.9	135.5	83.4
Aportaciones de Servicio de Salud	1,690.4	1,787.6			1,787.6	1,303.2	484.4
Aportaciones al Sistema Solidario de Reparto	1,208.6	1,280.7			1,280.7	967.0	313.7
Aportaciones del Sistema de Capitalización individual	285.5	299.3			299.3	187.1	112.2
Aportaciones para Financiar los Gastos Generales de Administración del ISSEMyM	191.6	200.2			200.2	114.0	86.2
Aportaciones para Riesgo de Trabajo	244.7	258.8			258.8	189.1	69.7
Seguros y Fianzas	99.9	99.9	5.8		105.7	67.8	37.9
Cuotas para Fondo de Retiro	130.3	135.1			135.1	69.3	65.8
Seguro de Separación Individualizado	767.8	787.7			787.7	515.7	272.0
Liquidaciones por Indemnizaciones, por Sueldos y Salarios Caidos	204.2	204.2			204.2		204.2
Prima por Jubilación			98.6		98.6	98.6	
Día del Maestro y del Servidor Público			568.0		568.0	568.0	
Otros Gastos Derivados de Convenio			35.8		35.8	35.8	
Despensa	386.6	407.3			417.3	284.0	133.3
Recompensas			74.4		74.4	74.4	
MATERIALES Y SUMINISTROS	5,660.1	5,721.2	1,885.0	4,201.3	3,404.9	3,073.3	331.6
Materiales y Útiles de Oficina	95.8	96.1	154.7	61.2	189.6	189.4	.2
Enseres de Oficina	107.5	107.5	105.7	61.1	152.1	152.1	
Materiales y Útiles para el Procesamiento en Equipos y Bienes Informáticos	120.0	121.8	100.8	62.5	160.1	158.3	1.8
Material de Información	15.2	15.2		15.2			
Material y Enseres de Limpieza	32.0	32.0	165.3		197.3	197.3	
Material para Identificación y Registro			6.4		6.4	6.4	
Productos Alimenticios para Personas	28.4	29.5	201.6	6.6	224.5	223.3	1.2
Utensilios para el Servicio de Alimentación			1.3		1.3	1.3	
Materias Primas y Materiales de Producción	1,418.0	1,418.0	329.6	1,297.6	450.0	450.0	
Mercancías para su Comercialización en tiendas del Sector Público	44.5	44.5		35.6	8.9	8.9	.0
Productos minerales no metálicos	8.5	8.5		8.5			
Cemento y productos de concreto	14.0	14.0	.7	14.0	.7	.7	.0
Madera y productos de madera	230.6	232.4	74.6	228.8	78.2	76.4	1.8
Material Eléctrico y Electrónico	51.1	54.0	47.2	31.7	69.5	66.6	2.9
Artículos metálicos para la construcción	.2	1.5	3.9		5.4	4.1	1.3
Materiales complementarios			12.7		12.7	12.7	
Material de Señalización	13.9	13.9	6.4	13.9	6.4	6.4	
Árboles y Plantas de Omato			17.3		17.3	17.3	
Materiales de Construcción	18.2	20.1	205.0	14.7	210.4	208.5	1.9
Estructuras y Manufacturas para Todo Tipo de Construcción	778.8	778.8	.2	770.7	8.3	8.3	.0
Medicinas y Productos Farmacéuticos	2.3	2.3	1.0	.5	2.8	2.8	
Combustibles, Lubricantes y Aditivos	2,354.4	2,404.4		1,328.4	1,076.0	757.1	318.9
Vestuario y Uniformes	40.7	40.7	143.5	40.7	143.5	143.5	
Prendas de Seguridad y Protección Personal	22.8	22.8	36.0	13.3	45.5	45.5	
Productos textiles	.2	.2	25.9	.2	25.9	25.9	
Refacciones, Accesorios y Herramientas	5.2	5.2	29.6	4.5	30.3	30.3	.0
Refacciones y Accesorios Menores de Edificios	6.0	6.0	9.3	4.4	10.9	10.9	
Refacciones y Accesorios para Equipo de Computo	19.7	19.7	46.0	5.8	59.9	59.9	.0
Refacciones y Accesorios Menores para Equipo de Transporte	206.0	206.0	20.2	158.2	68.0	66.4	1.6
Artículos para la Extinción de Incendios	20.3	20.3		20.3			
Otros Enseres	5.8	5.8	140.1	2.9	143.0	143.0	
SERVICIOS GENERALES	6,812.7	6,976.4	2,016.2	3,866.6	5,126.0	4,390.2	735.8
Servicio de Energía Eléctrica	200.6	200.6	58.3	55.6	203.3	145.8	57.5
Servicio de Agua	37.4	37.4	19.0	30.4	26.0	26.0	
Servicio de Telefonía Convencional	141.3	147.5	1.3	63.0	85.8	78.2	7.6
Servicios de Acceso a Internet	124.6	124.6	5.3	68.4	61.5	58.0	3.5
Servicio Postal y Telegráfico	1.4	3.3	20.9	7.7	16.5	14.7	1.8
Arrendamiento de Equipo y bienes informáticos			6.5		6.5	6.5	
Arrendamiento de Vehículos	5.0	5.0	129.0		134.0	107.7	26.3
Arrendamiento de Activos Intangibles			83.3		83.3	83.3	

CUENTA PÚBLICA DEL GOBIERNO, ORGANISMOS AUXILIARES Y AUTÓNOMOS DEL ESTADO DE MÉXICO 2021

CAPÍTULO Y OBJETO DEL GASTO	PRESUPUESTO 2021						
	AUTORIZADO	ASIGNADO	ASIGNACIONES Y/O AMPLIACIONES	REDUCCIONES Y/O DISMINUCIONES	TOTAL AUTORIZADO	EJERCIDO	VARIACIÓN
Arrendamiento de equipo para el suministro de sustancias y productos químicos	23.5	23.5	127.9	22.3	129.1	129.1	
Asesorías Asociadas a Convenios o Acuerdos	465.4	465.4	42.1	39.9	467.6	406.8	60.8
Servicios Informáticos	185.4	200.4	82.4	42.6	240.2	225.2	15.0
Capacitación	45.1	45.1	2.3	13.4	34.0	14.3	19.7
Servicios de Apoyo Administrativo y Fotocopiado	143.7	143.7	132.2	68.9	207.0	187.5	19.5
Impresiones de Documentos Oficiales para la Prestación de Servicios Públicos, Identificación, Formatos Administrativos y Fiscal	20.9	20.9		18.5	2.4	2.4	.0
Servicios de Impresión de Documentos Oficiales	44.1	53.0	498.6	39.9	511.7	502.7	9.0
Servicios de Vigilancia	990.0	1,045.8		255.0	790.8	670.0	120.8
Servicios Bancarios y Financieros	45.4	46.4	38.6	25.8	59.2	57.2	2.0
Seguros y Fianzas	230.7	243.5	26.2	70.2	199.5	127.4	72.1
Almacenaje, embalaje y envase	61.1	61.1	213.0	57.0	217.1	217.1	.0
Fletes y Maniobras	21.4	21.4		21.4			
Reparación y Mantenimiento de Inmuebles	84.0	84.0		84.0			
Reparación, Mantenimiento e Instalación de Mobiliario y Equipo de Oficina	41.6	41.6		41.6			
Reparación, Instalación y Mantenimiento de Bienes Informáticos Microfilmación y Tecnologías de la Información	90.1	91.1	1.2	86.4	5.9	5.0	.9
Reparación y Mantenimiento para Equipo y Redes de Tele y Radio Transmisión	7.2	7.2		7.2			
Reparación y Mantenimiento de Vehículos Terrestres, Aéreos y Lacustres	309.4	316.3	25.8	220.3	121.8	114.9	6.9
Servicios de Lavandería, Limpieza e Higiene	260.6	280.6		18.4	262.2	242.2	20.0
Servicios de Fumigación	43.1	43.1	170.7	80.3	133.5	133.5	
Gastos de Publicidad y Propaganda	36.3	36.3		36.3			
Publicaciones Oficiales y de Información en General para Difusión	742.8	742.8	13.3	496.1	260.0	13.3	246.7
Gastos de publicidad en materia comercial	21.1	21.1		21.1			
Transportación Aérea	265.1	265.1		251.5	13.6	13.6	.0
Gastos de Traslado por Vía Terrestre	64.5	64.5		64.5			
Gastos de alimentación en territorio nacional	213.0	213.7		185.3	28.4	27.6	.8
Gastos de hospedaje en territorio nacional	136.0	136.0	29.7	130.5	35.2	35.2	.0
Gastos de alimentación en el Extranjero	98.7	98.7		98.7			
Gastos de hospedaje en el Extranjero	256.8	256.8		256.8			
Otros Servicios de Traslado y Hospedaje	124.5	132.9	7.0	27.9	112.0	103.6	8.4
Exposiciones y Ferias	637.9	637.9		637.9			
Otros Impuestos y Derechos	71.2	71.2	155.9	137.8	89.3	89.3	.0
Sentencias y resoluciones judiciales	20.0	20.0		20.0			
Impuesto sobre Erogaciones por Remuneraciones al Trabajo Personal	483.7	508.8	107.8	48.3	568.3	531.8	36.5
Gastos de Servicios Menores	18.1	18.1	17.9	15.7	20.3	20.3	
TRANSFERENCIAS, ASIGNACIONES, SUBSIDIOS Y OTRAS AYUDAS	11,464.5	11,464.5		2,169.7	9,294.8	9,273.0	21.8
Subsidios y Subvenciones	1,843.2	1,843.2		245.4	1,597.8	1,577.0	20.8
Ayudas Sociales	9,621.3	9,621.3		1,924.3	7,697.0	7,696.0	1.0
DEUDA PÚBLICA			805.0		805.0	632.0	173.0
Por el Ejercicio Inmediato Anterior			805.0		805.0	632.0	173.0
T O T A L	57,436.4	58,701.2	5,594.9	11,126.3	53,169.8	37,630.0	15,539.8

INFORMACIÓN PROGRAMÁTICA

I I F A E M

Instituto de Investigación y Fomento de las Artesanías del Estado de México
Gasto por Categoría Programática
Del 1 de Enero al 31 de Diciembre de 2021
(Miles de Pesos)

Concepto	Egresos					Subejercicio 6=(3 - 4)
	Aprobado	Ampliaciones/ (Reducciones)	Modificado	Devengado	Pagado	
	1	2	3=(1 + 2)	4	5	
Programas	58,701.2	6,336.4	52,364.8	36,998.0	36,726.0	15,366.8
Subsidios: Sector Social y Privado o Entidades Federativas y Municipios	-	-	-	-	-	-
Sujetos a Reglas de Operación						
Otros Subsidios						
Desempeño de las Funciones	56,861.3	6,267.9	50,593.4	35,642.1	35,376.1	14,951.3
Prestación de Servicios Públicos						
Provisión de Bienes Públicos						
Planeación, Seguimiento y Evaluación de Políticas Públicas						
Promoción y Fomento	56,861.3	6,267.9	50,593.4	35,642.1	35,376.1	14,951.3
Regulación y Supervisión						
Funciones de las Fuerzas Armadas (Únicamente Gobierno Federal)						
Específicos						
Proyectos de Inversión						
Administrativos y de Apoyo	1,839.9	68.5	1,771.4	1,355.9	1,349.9	415.5
Apoyo al Proceso Presupuestario y para Mejorar la Eficiencia Institucional						
Apoyo a la Función Pública y al Mejoramiento de la Gestión	1,839.9	68.5	1,771.4	1,355.9	1,349.9	415.5
Operaciones Ajenas						
Compromisos	-	-	-	-	-	-
Obligaciones de Cumplimiento de Resolución Jurisdiccional						
Desastres Naturales						
Obligaciones	-	-	-	-	-	-
Pensiones y Jubilaciones						
Aportaciones a la Seguridad Social						
Aportaciones a Fondos de Estabilización						
Aportaciones a Fondos de Inversión y Reestructura de Pensiones						
Programa de Gasto Federalizado (Gobierno Federal)	-	-	-	-	-	-
Gasto Federalizado						
Participaciones a Entidades Federativas y Municipios						
Costo Financiero, Deuda o Apoyos a Deudores y Ahorradores de la Banca						
Adeudos de Ejercicios Fiscales Anteriores		805.0	805.0	632.0	632.0	173.0
Total del Gasto	58,701.2	5,531.4	53,169.8	37,630.0	37,358.0	15,539.8

El plan de Desarrollo del Estado de México 2017-2023, es un instrumento prospectivo con una visión hacia 2030. En él se concentran las bases para la elaboración de los programas sectoriales, especiales y regionales que delinearán de manera más puntual y detallada los pasos para el cumplimiento de los objetivos establecidos, así como los planes específicos de inversión que permitirán realizar la proyección de los recursos financieros. Este esfuerzo colectivo plasma los retos y desafíos de la agenda gubernamental con un profundo sentido de responsabilidad y con el compromiso de lograr un desarrollo democrático.

PILAR ECONÓMICO

Impulso a las vocaciones regionales para crear empleo. Una de las prioridades del Gobierno del Estado de México es acelerar la transformación económica para consolidar la productividad y competitividad, propiciando condiciones que generen un desarrollo que permita transitar de una economía tradicional a una del conocimiento, mejorar la conectividad entre regiones y ciudades, para consolidarse como el centro logístico del país. La industria moderna debe contribuir a la creación de empleos dignos y bien remunerados, bajo una visión integral que ayude a preservar el medio ambiente. Diagnóstico: Trabajo digno y crecimiento económico.

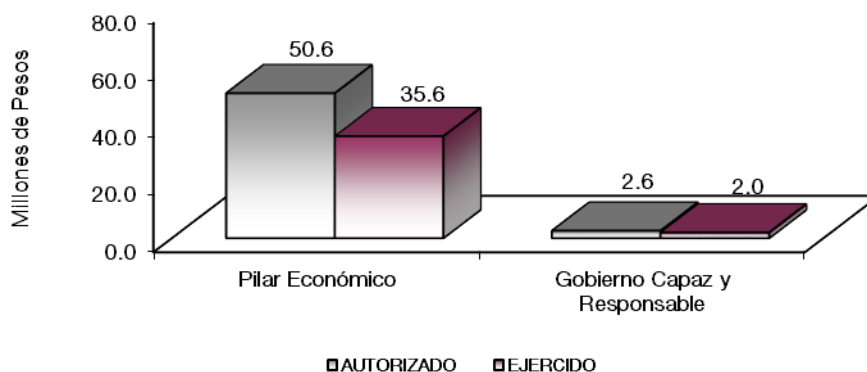
GOBIERNO CAPAZ Y RESPONSABLE

El reto de los gobiernos actuales versa sobre la eficacia en solucionar los problemas endémicos que aquejan a las sociedades modernas y uno de los mayores retos es hacerlo con apego al Estado de Derecho, ya que éste aporta las normas y los valores fundamentales que rigen la convivencia social, así como los derechos y obligaciones de los actores sociales y políticos.

Instituto de Investigación y Fomento de las Artesanías del Estado de México
EGRESOS POR PILAR Y/O EJE TRANSVERSAL
(Miles de Pesos)

PILAR Y/O EJE TRANSVERSAL	AUTORIZADO	ASIGNADO	P R E S U P U E S T O 2 0 2 1		TOTAL AUTORIZADO	EJERCIDO	VARIACIÓN	
			ASIGNACIONES Y/O AMPLIACIONES	REDUCCIONES Y/O DISMINUCIONES			IMPORTE	%
Pilar Económico	55,680.6	56,861.3	4,722.8	10,990.7	50,593.4	35,642.1	14,951.3	29.6
Gobierno Capaz y Responsable	1,755.8	1,839.9	872.1	135.6	2,576.4	1,987.9	588.5	22.8
T O T A L	57,436.4	58,701.2	5,594.9	11,126.3	53,169.8	37,630.0	15,539.8	29.2
	=====	=====	=====	=====	=====	=====	=====	=====

I I F A E M

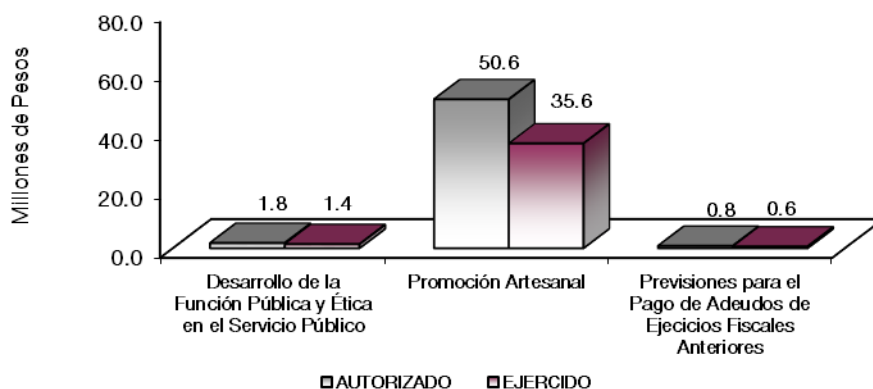


FINALIDAD

DESARROLLO ECONÓMICO

Dentro de los Proyectos con que cuenta el Instituto sobresalen actividades importantes como; El impulso a la producción artesanal, su desarrollo sustentable y su comercialización directa, así como la promoción de las artesanías del Estado de México a nivel regional, nacional e internacional; lo anterior busca mejorar el nivel de vida de los artesanos, principalmente los que provienen de grupos étnicos, a través de un Gobierno que mejore las condiciones de vida de la población, que fomente la actividad económica, la creación y conservación de empleos en un ambiente laboral propicio mediante la atracción de inversión productiva que aliente la modernización integral de los sectores económicos de capital humano y el fomento de intercambio comercial.

Instituto de Investigación y Fomento de las Artesanías del Estado de México								
EGRESOS POR PROGRAMA								
(Miles de Pesos)								
PROGRAMA	AUTORIZADO	ASIGNADO	P R E S U P U E S T O 2 0 2 1		TOTAL AUTORIZADO	EJERCIDO	VARIACIÓN	
			ASIGNACIONES Y/O AMPLIACIONES	REDUCCIONES Y/O DISMINUCIONES			IMPORTE	%
Desarrollo de la Función Pública y Ética en el Servicio Público	1,755.8	1,839.9	67.1	135.6	1,771.4	1,355.9	415.5	23.5
Promoción Artesanal	55,680.6	56,861.3	4,722.8	10,990.7	50,593.4	35,642.1	14,951.3	29.6
Previsiones para el Pago de Adeudos de Ejercicios Fiscales Anteriores			805.0		805.0	632.0	173.0	21.5
TOTAL	57,436.4	58,701.2	5,594.9	11,126.3	53,169.8	37,630.0	15,539.8	29.2



AVANCE OPERATIVO

PROGRAMATICO PRESUPESTAL

GOBIERNO CAPAZ Y RESPONSABLE

DESARROLLO DE LA FUNCIÓN PÚBLICA Y ÉTICA EN EL SERVICIO PÚBLICO

0103040101 FISCALIZACIÓN, CONTROL Y EVALUACIÓN DE LA SECRETARÍA Y CONTRALORÍAS INTERNAS

Participar en Testificaciones, con el Propósito de Asegurarse que los Actos Administrativos se Realicen Conforme a la Normatividad Vigente

Con la finalidad de dejar constancia de actos oficiales, se asistió a 16 testificaciones de Entrega- Recepción, cumpliéndose la meta programada en un 100 por ciento.

Participar Reuniones que por Mandato Legal o Disposición Administrativa así lo Requiera

Con el objeto de coadyuvar en el buen funcionamiento del Instituto y para contar con la presencia de un representante de la Secretaría de la Contraloría, se asistió a 26 reuniones de órganos de gobierno y colegiados, cumpliéndose la meta en un 100 por ciento.

Realizar inspecciones a rubros específicos en las dependencias, organismos auxiliares del Ejecutivo Estatal, con el propósito de constatar el cumplimiento del marco normativo que lo regula

Mediante exámenes físicos de los recursos y/o documentos y con el objeto de cerciorarse de la existencia de una operación registrada, se realizaron 37 inspecciones, cumpliéndose la meta en un 102.8 por ciento, se realiza reconducción de meta de conformidad con lo estipulado en el numeral 4 inciso h, de la base de criterios para la elaboración del Programa Anual de Control y Evaluación 2021 del Órgano Interno de Control en el Instituto de Investigación y Fomento de las Artesanías del Estado de México.

Realizar evaluaciones para determinar el grado de eficacia y eficiencia en los procesos, así como en el desempeño Institucional de las Dependencias y Organismos Auxiliares del Ejecutivo Estatal

Con el objeto de evaluar la eficacia y eficiencia en los procesos al Desempeño Institucional, se realizó una evaluación al Programa de Impartición de Cursos de Capacitación en Materia Artesanal de la Subdirección de Organización y Capacitación, cumpliéndose la meta en un 100 por ciento.

Realizar Auditorías, con el Propósito de Verificar el Cumplimiento del Marco Normativo que Regula el Funcionamiento de las Dependencias y Organismos Auxiliares del Ejecutivo Estatal y los Ayuntamientos

Con el objetivo de analizar, verificar y evaluar de manera objetiva las evidencias relacionadas con los informes de las actividades económicas y de gestión, se realizaron 6 auditorías, cumpliéndose la meta en un 100 por ciento.

Atender Acciones Derivadas de la Fiscalización Realizada por Entes Fiscalizadores Externos

Durante el ejercicio 2021, los actos de fiscalización que Entes Fiscalizadores Externos realizaron al Instituto de Investigación y Fomento de las Artesanías del Estado de México, no arribaron en acciones en las que se requiriera el seguimiento y/o participación del Órgano Interno de Control, por lo que, no fue posible el cumplimiento de esta meta.

Realizar actividades de seguimiento de atención a observaciones y acciones de mejora determinadas con motivo de los actos de fiscalización realizados por la Dirección General u Órgano Interno de Control

Con el objetivo de dar seguimiento de atención a las observaciones y acciones de mejora, derivadas de inspecciones y auditorías, se realizaron 25 informes, cumpliéndose la meta en un 100 por ciento.

DESARROLLO ECONÓMICO

PILAR ECONÓMICO

PROMOCIÓN ARTESANAL

030903010101 INVESTIGACIÓN SOBRE ARTESANÍAS

Comprende las acciones de fomento a la creatividad artesanal con la realización de certámenes que permitan incrementar su productividad y comercialización, y realizar en coordinación con Instituciones Públicas y Privadas el desarrollo de estudios e investigaciones, a fin de mejorar los procesos artesanales, así como la publicación de los resultados y del trabajo artesanal.

Acreditar a los Artesanos del Estado de México Mediante la Credencialización como Productores Artesanales

Derivado del interés de los artesanos por obtener una identidad en el sector artesanal y con el propósito de facilitar la comercialización de sus productos, se otorgaron un mil 831 credenciales, representando un 99.9 por ciento de la meta programada. Se realiza reconducción de meta derivado de la amplia demanda de credencialización y recredencialización de artesanos.

Difundir información en medios impresos y digitales, que permita preservar y rescatar la actividad artesanal

Con el propósito de diversificar y elevar la competitividad de las artesanías mexiquenses, se realizaron 14 publicaciones, representando un 107.7 por ciento la meta programada. Se realiza reconducción de meta de conformidad con lo estipulado en el numeral 4 inciso h, de la base de criterios para la elaboración del Programa Anual de Control y Evaluación 2021 del Órgano Interno de Control en el Instituto de Investigación y Fomento de las Artesanías del Estado de México.

Desarrollar Certámenes Artesanales con el fin de Estimular la Creatividad y Elevar la Producción Artesanal

Con la finalidad de fomentar la creatividad y calidad del trabajo artesanal, se realizaron 4 certámenes estatales y nacionales, beneficiando a 495 artesanos mexiquenses, logrando cumplir la meta en un 100 por ciento. Por mencionar algunos concursos estatales y nacionales: IX Concurso Nacional de Textiles y Rebozos 2021, 1er Concurso Estatal Alfarería y Cerámica "Valoremos 2021", 5to Concurso Estatal Artesana y Artesano Mexiquense "Vida y Obra" 2021 y 2do Concurso Estatal, Nacimientos Mexiquenses "Tradiciones que nos Acercan 2021".

Desarrollar Estudios de Investigación Artesanal, para Rescatar y Preservar las Ramas Artesanales y sus Líneas de Producción

Con la finalidad de rescatar y preservar las ramas artesanales, así como impulsar la actividad artesanal, se realizaron 6 proyectos, logrando cumplir la meta en un 100 por ciento.

030903010102 ORGANIZACIÓN, CAPACITACIÓN Y ASESORÍA FINANCIERA

Incluye las acciones para fomentar la integración de artesanos en organizaciones legalmente constituidas y para realizar eventos de capacitación que contribuyan al desarrollo integral del sector artesanal y las acciones para promover las distintas fuentes de financiamiento a las que los artesanos puedan acceder.

Capacitar y Brindar Asistencia Técnica al Sector Artesanal para Elevar la Competitividad y Calidad de las Artesanías.

La capacitación es parte fundamental para el desarrollo de los artesanos y artesanas de la entidad por ello durante el ejercicio 2021 se llevaron a cabo un total de 136 capacitaciones, representando un 108.8 por ciento de la meta programada.

Desarrollar Proyectos de Imagen en Materia Artesanal, para Obtener el Certificado de Marca, Fortaleciendo el Posicionamiento Comercial de las Artesanías.

Con el propósito de que la artesanía mexiquense adquiera identidad propia y pueda acceder a un grado mayor de posicionamiento en el mercado, se realizaron 50 proyectos, logrando cumplir la meta en un 100 por ciento.

Coordinar a Grupos Artesanales para Integrarse en Asociaciones Legalmente Constituidas para Favorecer las Expectativas de los Propios Artesanos.

Por parte del Instituto de Investigación y Fomento de las Artesanías del Estado de México, se brinda la asesoría jurídica a los interesados en constituir una asociación artesanal, por ello se realiza un total de 9 asesorías, logrando el 100 por ciento de la meta programada.

Organizar Eventos Especiales con la Participación de Artesanos para Impulsar la Actividad Artesanal

Con la finalidad de impulsar la actividad artesanal se llevaron a cabo 12 eventos, representando un 109.1 por ciento de la meta programada. Por mencionar algunos: "2021 el mejor año para emprender", "Plática entre amigos", "la importancia de las mujeres en las artesanías", "El beneficio de las redes sociales en las nuevas generaciones de artesanos", "Innovación artesanal", "Innovación disruptiva marketing digital", "Tradición e innovación en el arte popular", entre otras.

Entrega de Apoyos Económicos a los Productores Artesanos del Estado de México, para el Fortalecimiento y Desarrollo de la Actividad Artesanal

Con la finalidad de fortalecer y desarrollar la actividad artesanal, se entregaron apoyos económicos a los productores artesanos del Estado de México, a través del programa HECHO EN EDOMEX, beneficiando a 1924 artesanos, representando el 77 por ciento de la meta programada.

Asesorar a los Artesanos Mexiquenses sobre Programas y Apoyos que Permitan el Mejoramiento del Sector Artesanal.

Con la finalidad de que haya un mejoramiento del sector artesanal, se realizaron 381 asesorías a artesanos mexiquenses, representando un 95.3 por ciento de la meta programada.

Gestionar Apoyos y/o Financiamiento para Fortalecer la Actividad Artesanal, Mejorando el Desarrollo Humano, Social y Económico de las y los Artesanos de la Entidad

Con la finalidad de que los artesanos conozcan los diferentes programas crediticios a los que pueden acceder, se gestionaron apoyos y/o financiamientos, beneficiando a 303 artesanos, representando un 98.7 por ciento de la meta programada.

Promover la Celebración de Convenios con Instituciones Públicas y Privadas que Fortalezcan el Desarrollo y Comercialización de Artesanías en el Estado de México

Con la finalidad de fortalecer el desarrollo y comercialización de artesanías en el Estado de México, se promovieron 2 convenios, representando un 66.7 por ciento de la meta programada.

030903010201 COMERCIALIZACIÓN DE ARTESANÍAS

Comprende las acciones para mejorar las ventas de los artesanos de la Entidad, con el apoyo de Tiendas CASART a través de esquemas de consignación de las artesanías, así como que cuenten con espacios dignos de exposición y venta de su mercancía.

Venta de Artesanías en Tiendas CASART bajo el esquema de consignación, para apoyar a las y los Artesanos en la Comercialización de sus Productos

Con el objetivo de evitar el intermediarismo en el sector artesanal, se ha promovido la comercialización de las artesanías a través de las Tiendas CASART bajo el esquema de consignación, así como la participación directa de los artesanos productores.

En la actualidad, se han buscado las mejores alternativas de venta directa de artesanías. Se han seguido impulsando los puntos de venta en las tiendas CASART de Toluca, Valle de Bravo, Texcoco, Museo de Antropología, Ixtapan de la Sal y Atlacomulco donde se cuenta con más de 6 mil variedades de productos provenientes de las 13 ramas artesanales; logrando superar la meta programada, con ventas de 4 millones 402.3 miles de pesos, en beneficio de 3 mil 549 artesanos del Estado de México, logrando un 107.4 por ciento de la meta programada, esto derivado a los impactos generados por la implementación de ventas especiales realizadas en Tienda Casart, tales como venta especial del Día del Niño, Día de la Madre, Día del Padre, Fiestas Patrias, Del Buen Fin, Día de Muertos y Navidad.

Gestionar la Apertura de Nuevos puntos de Exposición y Venta de Productos Artesanales, para Diversificar la Comercialización

A través de la gestión para la apertura de nuevos puntos de venta para los artesanos y artesanas de la entidad es como se tiene un logro importante buscando el impulso de estos a través de su participación en los diversos espacios, logrando un total de 7 permisos, alcanzando el 100 por ciento de la meta programada y beneficiando a 226 artesanos.

Venta de Artesanías Mediante el Uso de Plataformas Digitales, Potencializando su Comercialización en Mercados Nacionales e Internacionales

Con la finalidad de que el volumen de ventas de piezas artesanales mexiquenses aumentara, y que los artesanos tuvieran una mayor red de compradores y cadena de suministro, el Instituto de Investigación y Fomento de las Artesanías del Estado de México, buscó implementar acciones para aminorar los efectos negativos de la pandemia, a través de la venta de artesanías en plataformas digitales como Amazon, Mercado Libre y WhatsApp, logrando vender 140 piezas artesanales, representando un 18.7 por ciento de la meta programada, beneficiando a 69 artesanos.

030903010202 PROMOCIÓN Y FOMENTO ARTESANAL

Comprende las acciones para incrementar las ventas y expectativas del mercado y comercialización de productos artesanales con la participación directa de los artesanos principalmente en ferias y exposiciones de carácter local, regional, nacional e internacional.

Promover la Participación de los Artesanos Mexiquenses en Ferias y Exposiciones de Carácter Estatal, Nacional e Internacional para Contribuir al Crecimiento Económico de las y los Artesanos de la Entidad

Con el propósito de fomentar la venta de artesanías, se promovió la participación directa de artesanos en 93 eventos a nivel municipal, estatal y nacional, representando un 109.4 por ciento de la meta programada.

Promover y Difundir la Actividad Comercial de las Artesanas y Artesanos Mexiquenses, a través de los Medios de Comunicación al Alcance del Instituto de Investigación y Fomento de las Artesanías del Estado de México, para Generar Nuevos Nichos de Mercado

Con el propósito de promover y difundir la actividad comercial artesanal mexiquense, se realizaron 30 campañas, representando un 103.4 por ciento de la meta programada.

I I F A E M

Instituto de Investigación y Fomento de las Artesanías del Estado de México
Avance Operativo - Programático y Presupuestal
Enero - Diciembre de 2021

						M E T A S				P R E S U P U E S T O 2 0 2 1 (Miles de Pesos)			
FIN	FUN	SF	PP	SP	Pr	DESCRIPCIÓN	UNIDAD DE MEDIDA	PROGRAMADO	ALCANZADO	AVANCE %	AUTORIZADO ANUAL	EJERCIDO	%
						GOBIERNO							
						GOBIERNO CAPAZ Y RESPONSABLE							
						DESARROLLO DE LA FUNCIÓN PÚBLICA Y ÉTICA EN EL SERVICIO PÚBLICO							
01	03	04	01	01	01	FISCALIZACIÓN, CONTROL Y EVALUACIÓN INTERNA DE LA GESTIÓN PÚBLICA					1,771.4	1,355.9	76.5
						Participar en testificaciones con el propósito de asegurarse que los actos administrativos se realicen conforme a la normatividad vigente	Testificación	16	16	100			
						Participar en reuniones que por mandato legal o disposición administrativa así lo requiera	Reunión	26	26	100			
						Realizar inspecciones a rubros específicos en las dependencias, organismos auxiliares del Ejecutivo Estatal, con el propósito de constatar el cumplimiento del marco normativo que lo regula	Inspección	36	37	102.8			
						Realizar evaluaciones para determinar el grado de eficacia y eficiencia en los procesos, así como en el desempeño institucional de las Dependencias y Organismos Auxiliares del Ejecutivo Estatal	Evaluación	1	1	100			
						Realizar auditorías, con el propósito de verificar el cumplimiento del marco normativo que regula el funcionamiento de las dependencias y organismos auxiliares del Ejecutivo Estatal	Auditoría	6	6	100			
						Atender acciones derivadas de la fiscalización realizada por Entes Fiscalizadores Externos	Acción	4	0	0.0			
						Realizar actividades de seguimiento de atención a observaciones y acciones de mejora determinadas con motivo de los actos de fiscalización realizados por la Dirección General u Órgano Interno de Control	Informe	25	25	100			
						DESARROLLO ECONÓMICO							
						PILAR ECONÓMICO							
						PROMOCIÓN ARTESANAL							
03	09	03	01	01	01	INVESTIGACIÓN SOBRE ARTESANÍAS					12,982.8	7,386.2	56.9
						Acreditar a los artesanos del Estado de México mediante la credencialización como productores artesanales	Cartilla	1,832	1,831	99.9			
						Difundir información en medios impresos y digitales, que permita preservar y rescatar la actividad artesanal	Publicación	13	14	107.7			
						Desarrollar certámenes artesanales con el fin de estimular la creatividad y elevar la producción artesanal	Certamen	4	4	100			
						Desarrollar estudios de investigación artesanal, para rescatar y preservar las ramas artesanales y sus líneas de producción	Proyecto	6	6	100			
03	09	03	01	01	02	ORGANIZACIÓN, CAPACITACIÓN Y ASESORÍA FINANCIERA					20,722.2	14,922.8	72.0
						Capacitar y brindar asistencia técnica al sector artesanal para elevar la competitividad y calidad de las artesanías	Capacitación	125	136	108.8			
						Desarrollar proyectos de imagen en materia artesanal, para obtener el certificado de Marca, fortaleciendo el posicionamiento comercial de las artesanías	Proyecto	50	50	100			
						Coordinar a grupos artesanales para integrarse en asociaciones legalmente constituidas para favorecer las expectativas de los propios artesanos	Asociación	9	9	100			
						Organizar eventos especiales con la participación de artesanos para impulsar la actividad artesanal	Evento	11	12	109.1			
						Entrega apoyos económicos a los productores artesanos del Estado de México, para el fortalecimiento y desarrollo de la actividad artesanal.	Beneficiario	2500	1924	77.0			
						Asesorar a los artesanos mexicanos sobre programas y apoyos que permitan el mejoramiento del sector artesanal	Asesoría	400	381	95.3			
						Gestionar apoyos y/o financiamiento para fortalecer la actividad artesanal, mejorando el desarrollo humano, social y económico de las y los artesanos de la entidad	Beneficiario	307	303	98.7			
						Promover la celebración de convenios con instituciones públicas y privadas que fortalezcan el desarrollo y comercialización de artesanías en el Estado de México	Convenio	3	2	66.7			
03	09	03	01	02	01	COMERCIALIZACIÓN DE ARTESANÍAS					10,924.0	8,838.8	80.9
						Venta de artesanías en tiendas CASART bajo el esquema de consignación, para apoyar a las y los artesanos en la comercialización de sus productos	Miles de pesos	4,100	4,402.3	107.4			
						Gestionar la apertura de nuevos puntos de exposición y venta de productos artesanales, para diversificar la comercialización	Permiso	7	7	100			
						Vender artesanías mediante el uso de plataformas digitales, potencializando su comercialización en mercados nacionales e internacionales	Pieza	750	140	18.7			
03	09	03	01	02	02	PROMOCIÓN Y FOMENTO ARTESANAL					5,964.4	4,494.3	75.4
						Promover la participación de los artesanos mexicanos en ferias y exposiciones de carácter estatal, nacional e internacional para contribuir al crecimiento económico de las y los artesanos de la entidad.	Evento	85	93	109.4			
						Promover y difundir la actividad comercial de las artesanías y artesanos mexicanos, a través de los medios de comunicación al alcance del IIFAEM, para generar nuevos nichos de mercado.	Campaña	29	30	103.4			
						OTROS NO CLASIFICADOS EN FUNCIONES ANTERIORES							
						GOBIERNO CAPAZ Y RESPONSABLE							
						PREVISIÓN PARA EL PAGO DE ADEUDOS DE EJERCICIOS FISCALES ANTERIORES							
04	04	01	01	01	01	PASIVOS DERIVADOS DE EROGACIONES DEVENGADAS Y PENDIENTES DE EJERCICIOS ANTERIORES					805.0	632.0	78.5
						Registro de pagos de adeudos de ejercicios fiscales anteriores.	Documento	1	1	100			
T O T A L											53,169.8	37,630.0	70.8
											=====	=====	

ANEXOS ESTABLECIDOS EN DIFERENTES ORDENAMIENTOS

I I F A E M

**Relación de Bienes Inmuebles que Componen el Patrimonio
Cuenta Pública 2021
(Miles de Pesos)**

Ente Público: Instituto de Investigación y Fomento de las Artesanías del Estado de México

Código	Descripción de Bienes Inmuebles	* Valor en Libros
	Terrenos	16,818.7
	Edificios	22,904.1
	Construcciones en Proceso	950.4
	T O T A L	40,673.2

**Relación de Bienes Muebles que Componen el Patrimonio
Cuenta Pública 2021
(Miles de Pesos)**

Ente Público: Instituto de Investigación y Fomento de las Artesanías del Estado de México

Código	Descripción de Bienes Muebles	Valor en Libros
	Mobiliario y Equipo de Oficina	193.7
	Equipo de Cómputo	557.1
	Mobiliario y Equipo de Fotografía, Sonido y Proyección	3.7
	Equipo de Transporte	2,656.0
	Maquinaria, Otros Equipos y Herramientas	77.3
	Colecciones, Obra de Arte y Objetos Valiosos	67.7
	T O T A L	3,555.5

Instituto de Investigación y Fomento de las Artesanías del Estado de México
Cuenta Pública 2021
Relación de Cuentas Bancarias Productivas Específicas

Fondo, Programa o Convenio	Datos de la Cuenta Bancaria	
	Institución Bancaria	Número de Cuentas *
Contrato	BBVA	351
Contrato	BANORTE	345
Contrato HECHO EN EDOMEX	BANORTE	997

FORMATOS PARA EL CUMPLIMIENTO DE LA LEY DE DISCIPLINA FINANCIERA DE LAS ENTIDADES FEDERATIVAS Y LOS MUNICIPIOS

I I F A E M

CUENTA PÚBLICA DEL GOBIERNO, ORGANISMOS AUXILIARES Y AUTÓNOMOS DEL ESTADO DE MÉXICO 2021

Instituto de Investigación y Fomento de las Artesanías del Estado de México					
Estado de Situación Financiera Detallado - LDF					
Al 31 de Diciembre de 2021 y 2020					
(CIFRAS EN MILES DE PESOS)					
Concepto	2021	2020	Concepto	2021	2020
ACTIVO			PASIVO		
Activo Circulante			Pasivo Circulante		
a. Efectivo y Equivalentes (a=a1+a2+a3+a4+a5+a6+a7)	7,833.5	14,049.6	a. Cuentas por Pagar a Corto Plazo (a=a1+a2+a3+a4+a5+a6+a7+a8+a9)	519.2	817.6
a1) Efectivo			a1) Servicios Personales por Pagar a Corto Plazo		
a2) Bancos/Tesorería	7,833.5	14,049.6	a2) Proveedores por Pagar a Corto Plazo		
a3) Bancos/Dependencias y Otros			a3) Contratistas por Obras Públicas por Pagar a Corto Plazo		
a4) Inversiones Temporales (Hasta 3 meses)			a4) Participaciones y Aportaciones por Pagar a Corto Plazo		
a5) Fondos con Afectación Específica			a5) Transferencias Otorgadas por Pagar a Corto Plazo		
a6) Depósitos de Fondos de Terceros en Garantía y/o Administración			a6) Intereses, Comisiones y Otros Gastos de la Deuda Pública por Pagar a Corto Plazo		
a7) Otros Efectivos y Equivalentes			a7) Retenciones y Contribuciones por Pagar a Corto Plazo	247.2	
b. Derechos a Recibir Efectivo o Equivalentes (b=b1+b2+b3+b4+b5+b6+b7)	126.3	148.4	a8) Devoluciones de la Ley de Ingresos por Pagar a Corto Plazo		
b1) Inversiones Financieras de Corto Plazo			a9) Otras Cuentas por Pagar a Corto Plazo	272.0	817.6
b2) Cuentas por Cobrar a Corto Plazo	126.3		b. Documentos por Pagar a Corto Plazo (b=b1+b2+b3)	0.0	0.0
b3) Deudores Diversos por Cobrar a Corto Plazo		148.4	b1) Documentos Comerciales por Pagar a Corto Plazo		
b4) Ingresos por Recuperar a Corto Plazo			b2) Documentos con Contratistas por Obras Públicas por Pagar a Corto Plazo		
b5) Deudores por Anticipos de la Tesorería a Corto Plazo			b3) Otros Documentos por Pagar a Corto Plazo		
b6) Préstamos Otorgados a Corto Plazo			c. Porción a Corto Plazo de la Deuda Pública a Largo Plazo (c=c1+c2)	0.0	0.0
b7) Otros Derechos a Recibir Efectivo o Equivalentes a Corto Plazo			c1) Porción a Corto Plazo de la Deuda Pública		
c. Derechos a Recibir Bienes o Servicios (c=c1+c2+c3+c4+c5)	0.0	0.0	c2) Porción a Corto Plazo de Arrendamiento Financiero		
c1) Anticipo a Proveedores por Adquisición de Bienes y Prestación de Servicios a Corto Plazo			d. Títulos y Valores a Corto Plazo		
c2) Anticipo a Proveedores por Adquisición de Bienes Inmuebles y Muebles a Corto Plazo			e. Pasivos Diferidos a Corto Plazo (e=e1+e2+e3)	0.0	0.0
c3) Anticipo a Proveedores por Adquisición de Bienes Intangibles a Corto Plazo			e1) Ingresos Cobrados por Adelantado a Corto Plazo		
c4) Anticipo a Contratistas por Obras Públicas a Corto Plazo			e2) Intereses Cobrados por Adelantado a Corto Plazo		
c5) Otros Derechos a Recibir Bienes o Servicios a Corto Plazo			e3) Otros Pasivos Diferidos a Corto Plazo		
d. Inventarios (d=d1+d2+d3+d4+d5)	0.0	0.0	f. Fondos y Bienes de Terceros en Garantía y/o Administración a Corto Plazo (f=f1+f2+f3+f4+f5+f6)	0.0	0.0
d1) Inventario de Mercancías para Venta			f1) Fondos en Garantía a Corto Plazo		
d2) Inventario de Mercancías Terminadas			f2) Fondos en Administración a Corto Plazo		
d3) Inventario de Mercancías en Proceso de Elaboración			f3) Fondos Contingentes a Corto Plazo		
d4) Inventario de Materias Primas, Materiales y Suministros para Producción			f4) Fondos de Fideicomisos, Mandatos y Contratos Análogos a Corto Plazo		
d5) Bienes en Tránsito			f5) Otros Fondos de Terceros en Garantía y/o Administración a Corto Plazo		
e. Almacenes			f6) Valores y Bienes en Garantía a Corto Plazo		
f. Estimación por Pérdida o Deterioro de Activos Circulantes (f=f1+f2)	0.0	0.0	g. Provisiones a Corto Plazo (g=g1+g2+g3)	0.0	0.0
f1) Estimaciones para Cuentas Incobrables por Derechos a Recibir Efectivo o Equivalentes			g1) Provisión para Demandas y Juicios a Corto Plazo		
f2) Estimación por Deterioro de Inventarios			g2) Provisión para Contingencias a Corto Plazo		
g. Otros Activos Circulantes (g=g1+g2+g3+g4)	0.0	0.0	g3) Otras Provisiones a Corto Plazo		
g1) Valores en Garantía			h. Otros Pasivos a Corto Plazo (h=h1+h2+h3)	0.0	0.0
g2) Bienes en Garantía (excluye depósitos de fondos)			h1) Ingresos por Clasificar		
g3) Bienes Derivados de Embargos, Decomisos, Aseguramientos y Dación en Pago			h2) Recaudación por Participar		
g4) Adquisición con Fondos de Terceros			h3) Otros Pasivos Circulantes		
IA. Total de Activos Circulantes (IA = a + b + c + d + e + f + g)	7,959.8	14,198.0	IIA. Total de Pasivos Circulantes (IIA = a + b + c + d + e + f + g + h)	519.2	817.6
Activo No Circulante			Pasivo No Circulante		
a. Inversiones Financieras a Largo Plazo			a. Cuentas por Pagar a Largo Plazo		
b. Derechos a Recibir Efectivo o Equivalentes a Largo Plazo			b. Documentos por Pagar a Largo Plazo		
c. Bienes Inmuebles, Infraestructura y Construcciones en Proceso	40,673.2	40,673.2	c. Deuda Pública a Largo Plazo		
d. Bienes Muebles	3,555.5	3,555.5	d. Pasivos Diferidos a Largo Plazo		
e. Activos Intangibles			e. Fondos y Bienes de Terceros en Garantía y/o en Administración a Largo Plazo		
f. Depreciación, Deterioro y Amortización Acumulada de Bienes	-8,913.0	-8,361.9	f. Provisiones a Largo Plazo		
g. Activos Diferidos			II. Total de Pasivos No Circulantes (II = a + b + c + d + e + f)	0.0	0.0
h. Estimación por Pérdida o Deterioro de Activos no Circulantes			II. Total del Pasivo (II = IIA + II B)	519.2	817.6
i. Otros Activos no Circulantes			HACIENDA PÚBLICA/PATRIMONIO		
IB. Total de Activos No Circulantes (IB = a + b + c + d + e + f + g + h + i)	35,315.7	35,866.8	IIIA. Hacienda Pública/Patrimonio Contribuido (IIA = a + b + c)	12,065.3	12,065.3
I. Total del Activo (I = IA + IB)	43,275.5	50,064.8	a. Aportaciones	12,065.3	12,065.3
			b. Donaciones de Capital		
			c. Actualización de la Hacienda Pública/Patrimonio		
			IIIB. Hacienda Pública/Patrimonio Generado (IIIB = a + b + c + d + e)	30,691.0	37,181.9
			a. Resultados del Ejercicio (Ahorro/ Desahorro)	6,889.5	9,709.1
			b. Resultados de Ejercicios Anteriores	3,600.0	7,271.3
			c. Revalúos	20,201.5	20,201.5
			d. Reservas		
			e. Rectificaciones de Resultados de Ejercicios Anteriores		
			IIIC. Exceso o Insuficiencia en la Actualización de la Hacienda Pública/Patrimonio (IIIC=a+b)	0.0	0.0
			a. Resultado por Posición Monetaria		
			b. Resultado por Tenencia de Activos no Monetarios		
			III. Total Hacienda Pública/Patrimonio (III = IIIA + IIIB + IIIC)	42,756.3	49,247.2
			IV. Total del Pasivo y Hacienda Pública/Patrimonio (IV = II + III)	43,275.5	50,064.8

I I F A E M

Instituto de Investigación y Fomento de las Artesanías del Estado de México Informe Analítico de la Deuda Pública y Otros Pasivos - LDF Al 31 de Diciembre de 2020 y 2021							
Denominación de la Deuda Pública y Otros Pasivos (c)	Saldo al 31 de Diciembre de 2020 (d)	Disposiciones del Período (e)	Amortizaciones del Período (f)	Revaluaciones, Reclasificaciones y Otros Ajustes (g)	Saldo Final del Período (h) h=d+e-f+g	Pago de Intereses del Período (i)	Pago de Comisiones y demás Costos Asociados Durante el Período (j)
1. Deuda Pública (1=A+B)	0.0	0.0	0.0	0.0	0.0	0.0	
A. Corto Plazo (A=a1+a2+a3)	0.0	0.0	0.0	0.0	0.0	0.0	
a1) Instituciones de Crédito							
a2) Títulos y Valores							
a3) Arrendamientos Financieros							
B. Largo Plazo (B=b1+b2+b3)	0.0	0.0	0.0	0.0	0.0	0.0	
b1) Instituciones de Crédito							
b2) Títulos y Valores							
b3) Arrendamientos Financieros							
2. Otros Pasivos	817.6				519.2		
3. Total de la Deuda Pública y Otros Pasivos (3=1+2)	817.6	0.0	0.0	0.0	519.2		
4. Deuda Contingente 1 (Informativo)	0.0	0.0	0.0	0.0	0.0	0.0	
A. Deuda Contingente 1							
B. Deuda Contingente 2							
C. Deuda Contingente XX							
5. Valor de Instrumentos Bono Cupón Cero 2 (Informativo)	0.0	0.0	0.0	0.0	0.0	0.0	
A. Instrumento Bono Cupón Cero 1							
B. Instrumento Bono Cupón Cero 2							
C. Instrumento Bono Cupón Cero XX							

1 Se refiere a cualquier Financiamiento sin fuente o garantía de pago definida, que sea asumida de manera solidaria o subsidiaria por las Entidades Federativas con sus Municipios, organismos descentralizados y empresas de participación estatal mayoritaria y fideicomisos, locales o municipales, y por los Municipios con sus respectivos organismos descentralizados y empresas de participación municipal mayoritaria.

2 Se refiere al valor del Bono Cupón Cero que respalda el pago de los créditos asociados al mismo (Activo).

Obligaciones a Corto Plazo (k)	Monto Contratado (l)	Plazo Pactado (m)	Tasa de Interés (n)	Comisiones y Costos Relacionados (o)	Tasa Efectiva (p)
6. Obligaciones a Corto Plazo (Informativo)					
A. Crédito 1					
B. Crédito 2					
C. Crédito XX					

CUENTA PÚBLICA DEL GOBIERNO, ORGANISMOS AUXILIARES Y AUTÓNOMOS DEL ESTADO DE MÉXICO 2021

Instituto de Investigación y Fomento de las Artesanías del Estado de México Informe Analítico de Obligaciones Diferentes de Financiamientos Al 31 de Diciembre de 2021 (Miles de Pesos)										
Denominación de las Obligaciones Diferentes de Financiamiento (c)	Fecha del Contrato (d)	Fecha de Inicio de Operación del Proyecto (e)	Fecha de Vencimiento (f)	Monto de la Inversión Pactado (g)	Plazo Pactado (h)	Monto Promedio Mensual del Pago de la Contraprestación (i)	Monto Promedio Mensual del Pago de la Contraprestación Correspondiente al Pago de Inversión (j)	Monto Pagado de la Inversión al XX de XXXX de 20XX (k)	Monto Pagado de la Inversión Actualizado al XX de XXXX de 20XX (l)	Saldo Pendiente por Pagar de la Inversión al XX de XXXX de 20XX (m = g - l)
A. Asociaciones Público Privadas (APP's) (A=a+b+c+d)				0.0		0.0	0.0			0.0
a) APP 1										0.0
b) APP 2										0.0
c) APP 3										0.0
d) APP XX										0.0
B. Otros Instrumentos (B=a+b+c+d)				0.0		0.0	0.0			0.0
a) Otro Instrumento 1										0.0
b) Otro Instrumento 2										0.0
c) Otro Instrumento 3										0.0
d) Otro Instrumento XX										0.0
C. Total de Obligaciones Diferentes de Financiamiento (C=A+B)				0.0		0.0	0.0			0.0

Instituto de Investigación y Fomento de las Artesanías del Estado de México
Balance Presupuestario
Del 1 de Enero al 31 de Diciembre de 2021
(Miles de Pesos)

Concepto	Estimado / Aprobado	Devengado	Recaudado / Pagado
A. Ingresos Totales (A = A1+A2+A3)	58,701.2	44,957.9	44,957.9
A1. Ingresos de Libre Disposición	58,701.2	44,438.7	44,438.7
A2. Transferencias Federales Etiquetadas			
A3. Financiamiento Neto		519.2	519.2
B. Egresos Presupuestarios¹ (B = B1+B2)	58,701.2	37,630.0	37,358.0
B1. Gasto No Etiquetado (sin incluir Amortización de la Deuda Pública)	58,701.2	37,630.0	37,358.0
B2. Gasto Etiquetado (sin incluir Amortización de la Deuda Pública)			
C. Remanentes del Ejercicio Anterior (C = C1 + C2)	0.0	1,264.8	1,264.8
C1. Remanentes de Ingresos de Libre Disposición Aplicados en el Período		1,264.8	1,264.8
C2. Remanentes de Transferencias Federales Etiquetadas Aplicados en el Período			
I. Balance Presupuestario (I = A - B + C)	0.0	8,592.7	8,864.7
II. Balance Presupuestario sin Financiamiento Neto (II = I - A3)	0.0	8,073.5	8,345.5
III. Balance Presupuestario sin Financiamiento Neto y sin Remanentes del Ejercicio Anterior (III= II - C)	0.0	6,808.7	7,080.7

Concepto	Aprobado	Devengado	Pagado
E. Intereses, Comisiones y Gastos de la Deuda (E = E1+E2)	0.0	0.0	0.0
E1. Intereses, Comisiones y Gastos de la Deuda con Gasto No Etiquetado			
E2. Intereses, Comisiones y Gastos de la Deuda con Gasto Etiquetado			
IV. Balance Primario (IV = III + E)	0.0	6,808.7	7,080.7

Concepto	Estimado / Aprobado	Devengado	Recaudado / Pagado
F. Financiamiento (F = F1 + F2)	0.0	0.0	0.0
F1. Financiamiento con Fuente de Pago de Ingresos de Libre Disposición			
F2. Financiamiento con Fuente de Pago de Transferencias Federales Etiquetadas			
G. Amortización de la Deuda (G = G1 + G2)	0.0	0.0	0.0
G1. Amortización de la Deuda Pública con Gasto No Etiquetado			
G2. Amortización de la Deuda Pública con Gasto Etiquetado			
A3. Financiamiento Neto (A3 = F - G)	0.0	0.0	0.0

Concepto	Estimado / Aprobado	Devengado	Recaudado / Pagado
A1. Ingresos de Libre Disposición	58,701.2	44,438.7	44,438.7
A3.1 Financiamiento Neto con Fuente de Pago de Ingresos de Libre Disposición (A3.1 = F1 - G1)	0.0	519.2	519.2
F1. Financiamiento con Fuente de Pago de Ingresos de Libre Disposición		519.2	519.2
G1. Amortización de la Deuda Pública con Gasto No Etiquetado			
B1. Gasto No Etiquetado (sin incluir Amortización de la Deuda Pública)	58,701.2	37,630.0	37,358.0
C1. Remanentes de Ingresos de Libre Disposición Aplicados en el Período		1,264.8	1,264.8
V. Balance Presupuestario de Recursos Disponibles (V = A1 + A3.1 - B1 + C1)	0.0	8,592.7	8,864.7
VI. Balance Presupuestario de Recursos Disponibles sin Financiamiento Neto (VI = V - A3.1)	0.0	8,073.5	8,345.5

Concepto	Estimado / Aprobado	Devengado	Recaudado / Pagado
A2. Transferencias Federales Etiquetadas			
A3.2 Financiamiento Neto con Fuente de Pago de Transferencias Federales Etiquetadas (A3.2 = F2 - G2)	0.0	0.0	0.0
F2. Financiamiento con Fuente de Pago de Transferencias Federales Etiquetadas			
G2. Amortización de la Deuda Pública con Gasto Etiquetado			
B2. Gasto Etiquetado (sin incluir Amortización de la Deuda Pública)	0.0	0.0	0.0
C2. Remanentes de Transferencias Federales Etiquetadas Aplicados en el Período			
VII. Balance Presupuestario de Recursos Etiquetados (VII = A2 + A3.2 - B2 + C2)	0.0	0.0	0.0
VIII. Balance Presupuestario de Recursos Etiquetados sin Financiamiento Neto (VIII = VII - A3.2)	0.0	0.0	0.0

CUENTA PÚBLICA DEL GOBIERNO, ORGANISMOS AUXILIARES Y AUTÓNOMOS DEL ESTADO DE MÉXICO 2021

Instituto de Investigación y Fomento de las Artesanías del Estado de México Estado Analítico de Ingresos Detallado - LDF Del 1 de Enero al 31 de Diciembre de 2021 (Miles de Pesos)						
Concepto	Ingreso					Diferencia
	Estimado	Ampliaciones/ (Reducciones)	Modificado	Devengado	Recaudado	
Ingresos de Libre Disposición						
A. Impuestos			0.0			0.0
B. Cuotas y Aportaciones de Seguridad Social			0.0			0.0
C. Contribuciones de Mejoras			0.0			0.0
D. Derechos			0.0			0.0
E. Productos			0.0	0.9	0.9	-0.9
F. Aprovechamientos			0.0			0.0
G. Ingresos por Ventas de Bienes y Servicios	2,563.7	-835.8	1,727.9	1,264.8	1,264.8	463.1
H. Participaciones (H=h1+h2+h3+h4+h5+h6+h7+h8+h9+h10+h11)	0.0	0.0	0.0	0.0	0.0	0.0
h1) Fondo General de Participaciones			0.0			0.0
h2) Fondo de Fomento Municipal			0.0			0.0
h3) Fondo de Fiscalización y Recaudación			0.0			0.0
h4) Fondo de Compensación			0.0			0.0
h5) Fondo de Extracción de Hidrocarburos			0.0			0.0
h6) Impuesto Especial Sobre Producción y Servicios			0.0			0.0
h7) 0.136% de la Recaudación Federal Participable			0.0			0.0
h8) 3.17% Sobre Extracción de Petróleo			0.0			0.0
h9) Gasolinas y Diésel			0.0			0.0
h10) Fondo del Impuesto Sobre la Renta			0.0			0.0
h11) Fondo de Estabilización de los Ingresos de las Entidades Federativas			0.0			0.0
I. Incentivos Derivados de la Colaboración Fiscal (I=i1+i2+i3+i4+i5)	0.0	0.0	0.0	0.0	0.0	0.0
i1) Tenencia o Uso de Vehículos			0.0			0.0
i2) Fondo de Compensación ISAN			0.0			0.0
i3) Impuesto Sobre Automóviles Nuevos			0.0			0.0
i4) Fondo de Compensación de Repecos-Intermedios			0.0			0.0
i5) Otros Incentivos Económicos			0.0			0.0
J. Transferencias	56,137.5	-5,500.6	50,636.9	44,437.8	44,437.8	6,199.1
K. Convenios	0.0	0.0	0.0	0.0	0.0	0.0
k1) Otros Convenios y Subsidios			0.0			0.0
L. Otros Ingresos de Libre Disposición (L=l1+l2)	0.0	0.0	0.0	0.0	0.0	0.0
l1) Participaciones en Ingresos Locales			0.0			0.0
l2) Otros Ingresos de Libre Disposición			0.0			0.0
I. Total de Ingresos de Libre Disposición (I=A+B+C+D+E+F+G+H+I+J+K+L)	58,701.2	-6,336.4	52,364.8	45,703.5	45,703.5	6,661.3
Ingresos Excedentes de Ingresos de Libre Disposición			0.0			0.0
Transferencias Federales Etiquetadas			0.0			0.0
A. Aportaciones (A=a1+a2+a3+a4+a5+a6+a7+a8)	0.0	0.0	0.0	0.0	0.0	0.0
a1) Fondo de Aportaciones para la Nómina Educativa y Gasto Operativo			0.0			0.0
a2) Fondo de Aportaciones para los Servicios de Salud			0.0			0.0
a3) Fondo de Aportaciones para la Infraestructura Social			0.0			0.0
a4) Fondo de Aportaciones para el Fortalecimiento de los Municipios y de las Demarcaciones Territoriales del Distrito Federal			0.0			0.0
a5) Fondo de Aportaciones Múltiples			0.0			0.0
a6) Fondo de Aportaciones para la Educación Tecnológica y de Adultos			0.0			0.0
a7) Fondo de Aportaciones para la Seguridad Pública de los Estados y del Distrito Federal			0.0			0.0
a8) Fondo de Aportaciones para el Fortalecimiento de las Entidades Federativas			0.0			0.0
B. Convenios (B=b1+b2+b3+b4)	0.0	0.0	0.0	0.0	0.0	0.0
b1) Convenios de Protección Social en Salud			0.0			0.0
b2) Convenios de Descentralización			0.0			0.0
b3) Convenios de Reasignación			0.0			0.0
b4) Otros Convenios y Subsidios			0.0			0.0
C. Fondos Distintos de Aportaciones (C=c1+c2)	0.0	0.0	0.0	0.0	0.0	0.0
c1) Fondo para Entidades Federativas y Municipios Productores de Hidrocarburos			0.0			0.0
c2) Fondo Minero			0.0			0.0
D. Transferencias, Subsidios y Subvenciones, y Pensiones y Jubilaciones			0.0			0.0
E. Otras Transferencias Federales Etiquetadas			0.0			0.0
II. Total de Transferencias Federales Etiquetadas (II = A + B + C + D + E)	0.0	0.0	0.0	0.0	0.0	0.0
III. Ingresos Derivados de Financiamientos (III = A)	0.0	805.0	805.0	519.2	519.2	285.8
A. Ingresos Derivados de Financiamientos		805.0	805.0	519.2	519.2	285.8
IV. Total de Ingresos (IV = I + II + III)	58,701.2	-5,531.4	53,169.8	46,222.7	46,222.7	6,947.1
Datos Informativos						
1. Ingresos Derivados de Financiamientos con Fuente de Pago de Ingresos de Libre Disposición			0.0			0.0
2. Ingresos Derivados de Financiamientos con Fuente de Pago de Transferencias Federales Etiquetadas			0.0			0.0
3. Ingresos Derivados de Financiamientos (3 = 1 + 2)	0.0	0.0	0.0	0.0	0.0	0.0

I I F A E M

Instituto de Investigación y Fomento de las Artesanías del Estado de México Estado Analítico del Ejercicio del Presupuesto de Egresos Detallado Clasificación por Objeto del Gasto (Capítulo y Concepto) Del 1 de Enero al 31 de Diciembre de 2021 (Miles de Pesos)						
Concepto	Egresos					Subejercicio
	Aprobado	Ampliaciones/ (Reducciones)	Modificado	Devengado	Pagado	
I. Gasto No Etiquetado (I=A+B+C+D+E+F+G+H+I)	58,701.2	-5,531.4	53,169.8	37,630.0	37,358.0	15,539.8
A. Servicios Personales (A=a1+a2+a3+a4+a5+a6+a7)	34,539.1	0.0	34,539.1	20,261.5	20,168.6	14,277.6
a1) Remuneraciones al Personal de Carácter Permanente	11,340.7	-147.8	11,192.9	7,966.9	7,966.9	3,226.0
a2) Remuneraciones al Personal de Carácter Transitorio	2,182.6		2,182.6	1,907.8	1,907.8	274.8
a3) Remuneraciones Adicionales y Especiales	15,555.0	-644.9	14,910.1	5,912.7	5,912.7	8,997.4
a4) Seguridad Social	3,926.5	5.9	3,932.4	2,828.3	2,809.8	1,104.1
a5) Otras Prestaciones Sociales y Económicas	1,534.3	712.4	2,246.7	1,571.4	1,571.4	675.3
a6) Previsiones			0.0			0.0
a7) Pago de Estímulos a Servidores Públicos		74.4	74.4	74.4		0.0
B. Materiales y Suministros (B=b1+b2+b3+b4+b5+b6+b7+b8+b9)	5,721.2	-2,316.3	3,404.9	3,073.3	3,073.3	331.6
b1) Materiales de Administración, Emisión de Documentos y Artículos Oficiales	372.6	333.0	705.6	703.5	703.5	2.1
b2) Alimentos y Utensilios	29.5	196.3	225.8	224.7	224.7	1.1
b3) Materias Primas y Materiales de Producción y Comercialización	1,462.5	-1,003.5	459.0	459.0	459.0	0.0
b4) Materiales y Artículos de Construcción y de Reparación	1,123.2	-714.4	408.8	400.9	400.9	7.9
b5) Productos Químicos, Farmacéuticos y de Laboratorio	2.3	0.5	2.8	2.8	2.8	0.0
b6) Combustibles, Lubricantes y Aditivos	2,404.4	-1,328.4	1,076.0	757.1	757.1	318.9
b7) Vestuario, Blancos, Prendas de Protección y Artículos Deportivos	63.7	151.2	214.9	214.9	214.9	0.0
b8) Materiales y Suministros Para Seguridad			0.0			0.0
b9) Herramientas, Refacciones y Accesorios Menores	263.0	49.0	312.0	310.4	310.4	1.6
C. Servicios Generales (C=c1+c2+c3+c4+c5+c6+c7+c8+c9)	6,976.4	-1,850.4	5,126.0	4,390.2	4,251.1	735.8
c1) Servicios Básicos	513.5	-120.2	393.3	322.8	311.5	70.5
c2) Servicios de Arrendamiento	28.5	324.4	352.9	326.6	326.6	26.3
c3) Servicios Profesionales, Científicos, Técnicos y Otros Servicios	1,974.3	279.1	2,253.4	2,008.8	1,971.0	244.6
c4) Servicios Financieros, Bancarios y Comerciales	372.4	103.4	475.8	401.7	401.7	74.1
c5) Servicios de Instalación, Reparación, Mantenimiento y Conservación	863.9	-340.5	523.4	495.4	495.4	28.0
c6) Servicios de Comunicación Social y Publicidad	800.2	-540.1	260.1	13.3	13.3	246.8
c7) Servicios de Traslado y Viáticos	1,167.6	-978.4	189.2	180.1	180.1	9.1
c8) Servicios Oficiales	637.9	-637.9	0.0			0.0
c9) Otros Servicios Generales	618.1	59.8	677.9	641.5	551.5	36.4
D. Transferencias, Asignaciones, Subsidios y Otras Ayudas (D=d1+d2+d3+d4+d5+d6+d7+d8+d9)	11,464.5	-2,169.7	9,294.8	9,273.0	9,233.0	21.8
d1) Transferencias Internas y Asignaciones al Sector Público			0.0			0.0
d2) Transferencias al Resto del Sector Público			0.0			0.0
d3) Subsidios y Subvenciones	1,843.2	-245.4	1,597.8	1,577.0	1,577.0	20.8
d4) Ayudas Sociales	9,621.3	-1,924.3	7,697.0	7,696.0	7,656.0	1.0
d5) Pensiones y Jubilaciones			0.0			0.0
d6) Transferencias a Fideicomisos, Mandatos y Otros Análogos			0.0			0.0
d7) Transferencias a la Seguridad Social			0.0			0.0
d8) Donativos			0.0			0.0
d9) Transferencias al Exterior			0.0			0.0
E. Bienes Muebles, Inmuebles e Intangibles (E=e1+e2+e3+e4+e5+e6+e7+e8+e9)	0.0	0.0	0.0	0.0	0.0	0.0
e1) Mobiliario y Equipo de Administración			0.0			0.0
e2) Mobiliario y Equipo Educativo y Recreativo			0.0			0.0
e3) Equipo e Instrumental Médico y de Laboratorio			0.0			0.0
e4) Vehículos y Equipo de Transporte			0.0			0.0
e5) Equipo de Defensa y Seguridad			0.0			0.0
e6) Maquinaria, Otros Equipos y Herramientas			0.0			0.0
e7) Activos Biológicos			0.0			0.0
e8) Bienes Inmuebles			0.0			0.0
e9) Activos Intangibles			0.0			0.0
F. Inversión Pública (F=f1+f2+f3)	0.0	0.0	0.0	0.0	0.0	0.0
f1) Obra Pública en Bienes de Dominio Público			0.0			0.0
f2) Obra Pública en Bienes Propios			0.0			0.0
f3) Proyectos Productivos y Acciones de Fomento			0.0			0.0
G. Inversiones Financieras y Otras Provisiones (G=g1+g2+g3+g4+g5+g6+g7)	0.0	0.0	0.0	0.0	0.0	0.0
g1) Inversiones Para el Fomento de Actividades Productivas			0.0			0.0
g2) Acciones y Participaciones de Capital			0.0			0.0
g3) Compra de Títulos y Valores			0.0			0.0
g4) Concesión de Préstamos			0.0			0.0
g5) Inversiones en Fideicomisos, Mandatos y Otros Análogos			0.0			0.0
Fideicomiso de Desastres Naturales (Informativo)			0.0			0.0
g6) Otras Inversiones Financieras			0.0			0.0
g7) Provisiones para Contingencias y Otras Erogaciones Especiales			0.0			0.0
H. Participaciones y Aportaciones (H=h1+h2+h3)	0.0	0.0	0.0	0.0	0.0	0.0
h1) Participaciones			0.0			0.0
h2) Aportaciones			0.0			0.0
h3) Convenios			0.0			0.0
I. Deuda Pública (I=i1+i2+i3+i4+i5+i6+i7)	0.0	805.0	805.0	632.0	632.0	173.0
i1) Amortización de la Deuda Pública			0.0			0.0
i2) Intereses de la Deuda Pública			0.0			0.0
i3) Comisiones de la Deuda Pública			0.0			0.0
i4) Gastos de la Deuda Pública			0.0			0.0
i5) Costo por Coberturas			0.0			0.0
i6) Apoyos Financieros			0.0			0.0
i7) Adeudos de Ejercicios Fiscales Anteriores (ADEFAS)		805.0	805.0	632.0	632.0	173.0

CUENTA PÚBLICA DEL GOBIERNO, ORGANISMOS AUXILIARES Y AUTÓNOMOS DEL ESTADO DE MÉXICO 2021

Concepto	Egresos					Subejercicio
	Aprobado	Ampliaciones/ (Reducciones)	Modificado	Devengado	Pagado	
II. Gasto Etiquetado (II=A+B+C+D+E+F+G+H+I)	0.0	0.0	0.0	0.0	0.0	0.0
A. Servicios Personales (A=a1+a2+a3+a4+a5+a6+a7)	0.0	0.0	0.0	0.0	0.0	0.0
a1) Remuneraciones al Personal de Carácter Permanente			0.0	0.0		0.0
a2) Remuneraciones al Personal de Carácter Transitorio			0.0	0.0		0.0
a3) Remuneraciones Adicionales y Especiales			0.0	0.0		0.0
a4) Seguridad Social			0.0	0.0		0.0
a5) Otras Prestaciones Sociales y Económicas			0.0	0.0		0.0
a6) Previsiones			0.0	0.0		0.0
a7) Pago de Estímulos a Servidores Públicos			0.0	0.0		0.0
B. Materiales y Suministros (B=b1+b2+b3+b4+b5+b6+b7+b8+b9)	0.0	0.0	0.0	0.0	0.0	0.0
b1) Materiales de Administración, Emisión de Documentos y Artículos Oficiales			0.0	0.0		0.0
b2) Alimentos y Utensilios			0.0	0.0		0.0
b3) Materias Primas y Materiales de Producción y Comercialización			0.0	0.0		0.0
b4) Materiales y Artículos de Construcción y de Reparación			0.0	0.0		0.0
b5) Productos Químicos, Farmacéuticos y de Laboratorio			0.0	0.0		0.0
b6) Combustibles, Lubricantes y Aditivos			0.0	0.0		0.0
b7) Vestuario, Blancos, Prendas de Protección y Artículos Deportivos			0.0	0.0		0.0
b8) Materiales y Suministros Para Seguridad			0.0	0.0		0.0
b9) Herramientas, Refacciones y Accesorios Menores			0.0	0.0		0.0
C. Servicios Generales (C=c1+c2+c3+c4+c5+c6+c7+c8+c9)	0.0	0.0	0.0	0.0	0.0	0.0
c1) Servicios Básicos			0.0	0.0		0.0
c2) Servicios de Arrendamiento			0.0	0.0		0.0
c3) Servicios Profesionales, Científicos, Técnicos y Otros Servicios			0.0	0.0		0.0
c4) Servicios Financieros, Bancarios y Comerciales			0.0	0.0		0.0
c5) Servicios de Instalación, Reparación, Mantenimiento y Conservación			0.0	0.0		0.0
c6) Servicios de Comunicación Social y Publicidad			0.0	0.0		0.0
c7) Servicios de Traslado y Viáticos			0.0	0.0		0.0
c8) Servicios Oficiales			0.0	0.0		0.0
c9) Otros Servicios Generales			0.0	0.0		0.0
D. Transferencias, Asignaciones, Subsidios y Otras Ayudas (D=d1+d2+d3+d4+d5+d6+d7+d8+d9)	0.0	0.0	0.0	0.0	0.0	0.0
d1) Transferencias Internas y Asignaciones al Sector Público			0.0	0.0		0.0
d2) Transferencias al Resto del Sector Público			0.0	0.0		0.0
d3) Subsidios y Subvenciones			0.0	0.0		0.0
d4) Ayudas Sociales			0.0	0.0		0.0
d5) Pensiones y Jubilaciones			0.0	0.0		0.0
d6) Transferencias a Fideicomisos, Mandatos y Otros Análogos			0.0	0.0		0.0
d7) Transferencias a la Seguridad Social			0.0	0.0		0.0
d8) Donativos			0.0	0.0		0.0
d9) Transferencias al Exterior			0.0	0.0		0.0
E. Bienes Muebles, Inmuebles e Intangibles (E=e1+e2+e3+e4+e5+e6+e7+e8+e9)	0.0	0.0	0.0	0.0	0.0	0.0
e1) Mobiliario y Equipo de Administración			0.0	0.0		0.0
e2) Mobiliario y Equipo Educativo y Recreativo			0.0	0.0		0.0
e3) Equipo e Instrumental Médico y de Laboratorio			0.0	0.0		0.0
e4) Vehículos y Equipo de Transporte			0.0	0.0		0.0
e5) Equipo de Defensa y Seguridad			0.0	0.0		0.0
e6) Maquinaria, Otros Equipos y Herramientas			0.0	0.0		0.0
e7) Activos Biológicos			0.0	0.0		0.0
e8) Bienes Inmuebles			0.0	0.0		0.0
e9) Activos Intangibles			0.0	0.0		0.0
F. Inversión Pública (F=f1+f2+f3)	0.0	0.0	0.0	0.0	0.0	0.0
f1) Obra Pública en Bienes de Dominio Público			0.0	0.0		0.0
f2) Obra Pública en Bienes Propios			0.0	0.0		0.0
f3) Proyectos Productivos y Acciones de Fomento			0.0	0.0		0.0
G. Inversiones Financieras y Otras Provisiones (G=g1+g2+g3+g4+g5+g6+g7)	0.0	0.0	0.0	0.0	0.0	0.0
g1) Inversiones Para el Fomento de Actividades Productivas			0.0	0.0		0.0
g2) Acciones y Participaciones de Capital			0.0	0.0		0.0
g3) Compra de Títulos y Valores			0.0	0.0		0.0
g4) Concesión de Préstamos			0.0	0.0		0.0
g5) Inversiones en Fideicomisos, Mandatos y Otros Análogos			0.0	0.0		0.0
Fideicomiso de Desastres Naturales (Informativo)			0.0	0.0		0.0
g6) Otras Inversiones Financieras			0.0	0.0		0.0
g7) Provisiones para Contingencias y Otras Erogaciones Especiales			0.0	0.0		0.0
H. Participaciones y Aportaciones (H=h1+h2+h3)	0.0	0.0	0.0	0.0	0.0	0.0
h1) Participaciones			0.0	0.0		0.0
h2) Aportaciones			0.0	0.0		0.0
h3) Convenios			0.0	0.0		0.0
I. Deuda Pública (I=i1+i2+i3+i4+i5+i6+i7)	0.0	0.0	0.0	0.0	0.0	0.0
i1) Amortización de la Deuda Pública			0.0	0.0		0.0
i2) Intereses de la Deuda Pública			0.0	0.0		0.0
i3) Comisiones de la Deuda Pública			0.0	0.0		0.0
i4) Gastos de la Deuda Pública			0.0	0.0		0.0
i5) Costo por Coberturas			0.0	0.0		0.0
i6) Apoyos Financieros			0.0	0.0		0.0
i7) Adeudos de Ejercicios Fiscales Anteriores (ADEFAS)			0.0	0.0		0.0
III. Total de Egresos (III = I + II)	58,701.2	-5,531.4	53,169.8	37,630.0	37,358.0	15,539.8

I I F A E M

Instituto de Investigación y Fomento de las Artesanías del Estado de México Estado Analítico del Ejercicio del Presupuesto de Egresos Detallado Clasificación Administrativa Del 1 de Enero al 31 de Diciembre de 2021 (Miles de Pesos)						
Concepto (c)	Egresos					Subejercicio
	Aprobado	Ampliaciones/ (Reducciones)	Modificado	Devengado	Pagado	
I. Gasto No Etiquetado (I=A+B+C+D+E+F+G+H)	58,701.2	-5,531.4	53,169.8	37,630.0	37,358.0	15,539.8
Instituto de Investigación y Fomento de las Artesanías del Estado de México (226C01)	58,701.2	-5,531.4	53,169.8	37,630.0	37,358.0	15,539.8
II. Gasto Etiquetado (II=A+B+C+D+E+F+G+H)	0.0	0.0	0.0	0.0	0.0	0.0
Instituto de Investigación y Fomento de las Artesanías del Estado de México (226C01)						
III. Total de Egresos (III = I + II)	58,701.2	-5,531.4	53,169.8	37,630.0	37,358.0	15,539.8

CUENTA PÚBLICA DEL GOBIERNO, ORGANISMOS AUXILIARES Y AUTÓNOMOS DEL ESTADO DE MÉXICO 2021

Instituto de Investigación y Fomento de las Artesanías del Estado de México						
Estado Analítico del Ejercicio del Presupuesto de Egresos Detallado						
Clasificación Funcional (Finalidad y Función)						
Del 1 de Enero al 31 de Diciembre de 2021						
(Miles de Pesos)						
Concepto (c)	Egresos					Subejercicio (e)
	Aprobado (d)	Ampliaciones/ (Reducciones)	Modificado	Devengado	Pagado	
I. Gasto No Etiquetado (I=A+B+C+D)	58,701.2	-5,531.4	53,169.8	37,630.0	37,358.0	15,539.8
A. Gobierno (A=a1+a2+a3+a4+a5+a6+a7+a8)	1,839.9	-68.5	1,771.4	1,355.9	1,349.9	415.5
a1) Legislación						
a2) Justicia						
a3) Coordinación de la Política de Gobierno	1,839.9	-68.5	1,771.4	1,355.9	1,349.9	415.5
a4) Relaciones Exteriores						
a5) Asuntos Financieros y Hacendarios						
a6) Seguridad Nacional						
a7) Asuntos de Orden Público y de Seguridad Interior						
a8) Otros Servicios Generales						
B. Desarrollo Social (B=b1+b2+b3+b4+b5+b6+b7)	0.0	0.0	0.0	0.0	0.0	0.0
b1) Protección Ambiental						
b2) Vivienda y Servicios a la Comunidad						
b3) Salud						
b4) Recreación, Cultura y Otras Manifestaciones Sociales						
b5) Educación						
b6) Protección Social						
b7) Otros Asuntos Sociales						
C. Desarrollo Económico (C=c1+c2+c3+c4+c5+c6+c7+c8+c9)	56,861.3	-6,267.9	50,593.4	35,642.1	35,376.1	14,951.3
c1) Asuntos Económicos, Comerciales y Laborales en General						
c2) Agropecuaria, Silvicultura, Pesca y Caza						
c3) Combustibles y Energía						
c4) Minería, Manufacturas y Construcción						
c5) Transporte						
c6) Comunicaciones						
c7) Turismo						
c8) Ciencia, Tecnología e Innovación						
c9) Otras Industrias y Otros Asuntos Económicos	56,861.3	-6,267.9	50,593.4	35,642.1	35,376.1	14,951.3
D. Otras No Clasificadas en Funciones Anteriores (D=d1+d2+d3+d4)	0.0	805.0	805.0	632.0	632.0	173.0
d1) Transacciones de la Deuda Pública / Costo Financiero de la Deuda						
d2) Transferencias, Participaciones y Aportaciones Entre Diferentes Niveles y Órdenes de Gobierno						
d3) Saneamiento del Sistema Financiero						
d4) Adeudos de Ejercicios Fiscales Anteriores		805.0	805.0	632.0	632.0	173.0
II. Gasto Etiquetado (II=A+B+C+D)	0.0	0.0	0.0	0.0	0.0	0.0
A. Gobierno (A=a1+a2+a3+a4+a5+a6+a7+a8)	0.0	0.0	0.0	0.0	0.0	0.0
a1) Legislación						
a2) Justicia						
a3) Coordinación de la Política de Gobierno						
a4) Relaciones Exteriores						
a5) Asuntos Financieros y Hacendarios						
a6) Seguridad Nacional						
a7) Asuntos de Orden Público y de Seguridad Interior						
a8) Otros Servicios Generales						
B. Desarrollo Social (B=b1+b2+b3+b4+b5+b6+b7)	0.0	0.0	0.0	0.0	0.0	0.0
b1) Protección Ambiental						
b2) Vivienda y Servicios a la Comunidad						
b3) Salud						
b4) Recreación, Cultura y Otras Manifestaciones Sociales						
b5) Educación						
b6) Protección Social						
b7) Otros Asuntos Sociales						
C. Desarrollo Económico (C=c1+c2+c3+c4+c5+c6+c7+c8+c9)	0.0	0.0	0.0	0.0	0.0	0.0
c1) Asuntos Económicos, Comerciales y Laborales en General						
c2) Agropecuaria, Silvicultura, Pesca y Caza						
c3) Combustibles y Energía						
c4) Minería, Manufacturas y Construcción						
c5) Transporte						
c6) Comunicaciones						
c7) Turismo						
c8) Ciencia, Tecnología e Innovación						
c9) Otras Industrias y Otros Asuntos Económicos						
D. Otras No Clasificadas en Funciones Anteriores (D=d1+d2+d3+d4)	0.0	0.0	0.0	0.0	0.0	0.0
d1) Transacciones de la Deuda Pública / Costo Financiero de la Deuda						
d2) Transferencias, Participaciones y Aportaciones Entre Diferentes Niveles y Órdenes de Gobierno						
d3) Saneamiento del Sistema Financiero						
d4) Adeudos de Ejercicios Fiscales Anteriores						
III. Total de Egresos (III = I + II)	58,701.2	-5,531.4	53,169.8	37,630.0	37,358.0	15,539.8

I I F A E M

Instituto de Investigación y Fomento de las Artesanías del Estado de México Estado Analítico del Ejercicio del Presupuesto de Egresos Detallado Clasificación de Servicios Personales por Categoría Del 1 de Enero al 31 de Diciembre de 2021 (Miles de Pesos)						
Concepto (c)	Egresos					Subejercicio
	Aprobado	Ampliaciones/ (Reducciones)	Modificado	Devengado	Pagado	
I. Gasto No Etiquetado (I=A+B+C+D+E+F)	34,539.1	0.0	34,539.1	20,261.5	20,168.6	14,277.6
A. Personal Administrativo y de Servicio Público	34,539.1	0.0	34,539.1	20,261.5	20,168.6	14,277.6
B. Magisterio						
C. Servicios de Salud (C=c1+c2)	0.0	0.0	0.0	0.0	0.0	0.0
c1) Personal Administrativo						
c2) Personal Médico, Paramédico y afín						
D. Seguridad Pública						
E. Gastos asociados a la implementación de nuevas leyes federales o reformas a las mismas (E = e1 + e2)	0.0	0.0	0.0	0.0	0.0	0.0
e1) Nombre del Programa o Ley 1						
e2) Nombre del Programa o Ley 2						
F. Sentencias laborales definitivas						
II. Gasto Etiquetado (II=A+B+C+D+E+F)	0.0	0.0	0.0	0.0	0.0	0.0
A. Personal Administrativo y de Servicio Público						
B. Magisterio						
C. Servicios de Salud (C=c1+c2)	0.0	0.0	0.0	0.0	0.0	0.0
c1) Personal Administrativo						
c2) Personal Médico, Paramédico y afín						
D. Seguridad Pública						
E. Gastos asociados a la implementación de nuevas leyes federales o reformas a las mismas (E = e1 + e2)	0.0	0.0	0.0	0.0	0.0	0.0
e1) Nombre del Programa o Ley 1						
e2) Nombre del Programa o Ley 2						
F. Sentencias laborales definitivas						
III. Total del Gasto en Servicios Personales (III = I + II)	34,539.1	0.0	34,539.1	20,261.5	20,168.6	14,277.6

**SISTEMA DE RADIO Y
TELEVISIÓN MEXIQUENSE**

S R Y T V M

C O N T E N I D O		PÁGINA
I.	INFORMACIÓN CONTABLE	
	ESTADO DE SITUACIÓN FINANCIERA	5
	ESTADO DE ACTIVIDADES	6
	ESTADO DE VARIACIÓN EN LA HACIENDA PÚBLICA	7
	ESTADO DE CAMBIOS EN LA SITUACIÓN FINANCIERA	8
	ESTADO DE FLUJOS DE EFECTIVO	9
	ESTADO ANALÍTICO DEL ACTIVO	10
	ESTADO ANALÍTICO DE LA DEUDA Y OTROS PASIVOS	11
	INFORME SOBRE PASIVOS CONTINGENTES	12
	NOTAS A LOS ESTADOS FINANCIEROS	14
II.	INFORMACIÓN PRESUPUESTARIA	35
III.	INFORMACIÓN PROGRAMÁTICA	53
IV.	ANEXOS ESTABLECIDOS EN DIFERENTES ORDENAMIENTOS	65
V.	FORMATOS PARA EL CUMPLIMIENTO DE LA LEY DE DISCIPLINA FINANCIERA DE LAS ENTIDADES FEDERATIVAS Y LOS MUNICIPIOS	69

CUENTA PÚBLICA DEL GOBIERNO, ORGANISMOS AUXILIARES Y AUTÓNOMOS DEL ESTADO DE MÉXICO 2021

Sistema de Radio y Televisión Mexiquense
Estado de Situación Financiera
Al 31 de Diciembre de 2021 y 2020
(Miles de Pesos)

Concepto	Año		Concepto	Año	
	2021	2020		2021	2020
ACTIVO			PASIVO		
<i>Activo Circulante</i>			<i>Pasivo Circulante</i>		
Efectivo y Equivalentes	9,785.2	47,129.1	Cuentas por Pagar a Corto Plazo	171,757.0	131,554.8
Derechos a Recibir Efectivo o Equivalentes	3,804.2	14,742.1	Documentos por Pagar a Corto Plazo	.0	.0
Derechos a Recibir Bienes o Servicios	.0	.0	Porción a Corto Plazo de la Deuda Pública a Largo Plazo	.0	.0
Inventarios	14,980.0	80.1	Titulos y Valores a Corto Plazo	.0	.0
Almacenes	.0	.0	Pasivos Diferidos a Corto Plazo	.0	.0
Estimación por Pérdida o Deterioro de Activos Circulantes	.0	.0	Fondos y Bienes de Terceros en Garantía y/o Administración a Corto Plazo	.0	.0
Otros Activos Circulantes	.0	.0	Provisiones a Corto Plazo	.0	.0
			Otros Pasivos a Corto Plazo	.0	.0
Total de Activos Circulantes	28,569.4	61,951.3	Total de Pasivos Circulantes	171,757.0	131,554.8
<i>Activo No Circulante</i>			<i>Pasivo No Circulante</i>		
Inversiones Financieras a Largo Plazo	.0	.0	Cuentas por Pagar a Largo Plazo	.0	.0
Derechos a Recibir Efectivo o Equivalentes a Largo Plazo	.0	.0	Documentos por Pagar a Largo Plazo	.0	.0
Bienes Inmuebles, Infraestructura y Construcciones en Proceso	64,734.0	64,734.0	Deuda Pública a Largo Plazo	.0	.0
Bienes Muebles	427,416.1	359,101.0	Pasivos Diferidos a Largo Plazo	.0	.0
Activos Intangibles	0	.0	Fondos y Bienes de Terceros en Garantía y/o en Administración a Largo Plazo	.0	.0
Depreciación, Deterioro y Amortización Acumulada de Bienes	-302,374.7	-280,597.6	Provisiones a Largo Plazo	.0	.0
Activos Diferidos	161.5	161.5			
Estimación por Pérdida o Deterioro de Activos no Circulantes	.0	.0	Total de Pasivos No Circulantes	.0	.0
Otros Activos no Circulantes	.0	.0			
			Total del Pasivo	171,757.0	131,554.8
Total de Activos No Circulantes	189,936.9	143,398.9			
Total del Activo	218,506.3	205,350.2	HACIENDA PÚBLICA/ PATRIMONIO		
			<i>Hacienda Pública/Patrimonio Contribuido</i>		
			Aportaciones	71,751.1	71,751.1
			Donaciones de Capital	.0	.0
			Actualización de la Hacienda Pública / Patrimonio	.0	.0
			Hacienda Pública/Patrimonio Generado	-25,001.8	2,044.3
			Resultados del Ejercicio (Ahorro / Desahorro)	-27,046.1	-62,028.9
			Resultados de Ejercicios Anteriores	-2,176.9	59,852.0
			Revalúos	4,221.2	4,221.2
			Reservas	.0	.0
			Rectificaciones de Resultados de Ejercicios Anteriores	.0	.0
			Exceso o Insuficiencia en la Actualización de la Hacienda Pública/Patrimonio	.0	.0
			Resultado por Posición Monetaria		
			Resultado por Tenencia de Activos no Monetarios		
			Total Hacienda Pública/ Patrimonio	46,749.3	73,795.4
			Total del Pasivo y Hacienda Pública / Patrimonio	218,506.3	205,350.2

S R y T V M

Sistema de Radio y Televisión Mexiquense
Estado de Actividades
Del 1 de Enero al 31 de Diciembre de 2021 y 2020
(Miles de Pesos)

Concepto	2021	2020
INGRESOS Y OTROS BENEFICIOS		
Ingresos de la Gestión	637.4	.0
Impuestos	.0	.0
Cuotas y Aportaciones de Seguridad Social	.0	.0
Contribuciones de Mejoras	.0	.0
Derechos	.0	.0
Productos	637.4	.0
Aprovechamientos	.0	.0
Ingresos por Venta de Bienes y Prestación de Servicios	.0	.0
Participaciones, Aportaciones, Convenios Incentivos Derivados de la Colaboración Fiscal, Fondos Distintos de Aportaciones, Transferencias, Asignaciones, Subsidios y Subvenciones y Pensiones y Jubilaciones	696,274.3	561,501.9
Participaciones, Aportaciones, Convenios, Incentivos Derivados de la Colaboración Fiscal y Fondos Distintos de Aportaciones	.0	.0
Transferencia, Asignaciones, Subsidios y Subvenciones y Pensiones y Jubilaciones	696,274.3	561,501.9
Otros Ingresos y Beneficios	4,317.8	2,422.1
Ingresos Financieros	.0	1,190.0
Incremento por Variación de Inventarios	.0	.0
Disminución del Exceso de Estimaciones por Pérdida o Deterioro u Obsolescencia	.0	.0
Disminución del Exceso de Provisiones	.0	.0
Otros Ingresos y Beneficios Varios	4,317.8	1,232.1
Total de Ingresos y Otros Beneficios	701,229.5	563,924.0
GASTOS Y OTRAS PÉRDIDAS		
Gastos de Funcionamiento	572,851.8	488,500.3
Servicios Personales	151,659.0	144,368.9
Materiales y Suministros	13,430.8	12,541.0
Servicios Generales	407,762.0	331,590.4
Transferencia, Asignaciones, Subsidios y Otras Ayudas	.0	.0
Transferencias Internas y Asignaciones al Sector Público	.0	.0
Transferencias al Resto del Sector Público	.0	.0
Subsidios y Subvenciones	.0	.0
Ayudas Sociales	.0	.0
Pensiones y Jubilaciones	.0	.0
Transferencias a Fideicomisos, Mandatos y Contratos Análogos	.0	.0
Transferencias a la Seguridad Social	.0	.0
Donativos	.0	.0
Transferencias al Exterior	.0	.0
Participaciones y Aportaciones	.0	.0
Participaciones	.0	.0
Aportaciones	.0	.0
Convenios	.0	.0
Intereses, Comisiones y Otros Gastos de la Deuda Pública	.0	.0
Intereses de la Deuda Pública	.0	.0
Comisiones de la Deuda Pública	.0	.0
Gastos de la Deuda Pública	.0	.0
Costo por Coberturas	.0	.0
Ayudas Financieras	.0	.0
Otros Gastos y Pérdidas Extraordinarias	22,127.7	31,259.2
Estimaciones, Depreciaciones, Deterioros, Obsolescencia y Amortizaciones	22,127.2	23,448.9
Provisiones	.0	.0
Disminución de Inventarios	.0	.0
Aumento por Insuficiencia de Estimaciones por Pérdida o Deterioro y Obsolescencia	.0	.0
Aumento por Insuficiencia de Provisiones	.0	.0
Otros Gastos	.5	7,810.3
Inversión Pública	133,296.1	106,193.4
Inversión Pública no Capitalizable	133,296.1	106,193.4
Total de Gastos y Otras Pérdidas	728,275.6	625,952.9
Resultados del Ejercicio (Ahorro/Desahorro)	-27,046.1	-62,028.9

Sistema de Radio y Televisión Mexiquense					
Estado de Variación en la Hacienda Pública					
Del 1 de Enero al 31 de Diciembre 2021 y 2020					
Concepto	Hacienda Pública / Patrimonio Contribuido	Hacienda Pública / Patrimonio Generado de Ejercicios Anteriores	Hacienda Pública / Patrimonio Generado del Ejercicio	Exceso o Insuficiencia en la Actualización de la Hacienda Pública / Patrimonio	Total
Hacienda Pública / Patrimonio Contribuido Neto de 2020	71,751.1				71,751.1
Aportaciones	71,751.1				71,751.1
Donaciones de Capital					0.0
Actualización de la Hacienda Pública/Patrimonio					0.0
Hacienda Pública / Patrimonio Generado Neto de 2020		64,073.2	-62,028.9	0.0	2,044.3
Resultados del Ejercicio (Ahorro/Desahorro)			-62,028.9		-62,028.9
Resultados de Ejercicios Anteriores		59,852.0			59,852.0
Revalúos		4,221.2			4,221.2
Reservas					0.0
Rectificaciones de Resultados de Ejercicios Anteriores					0.0
Exceso o Insuficiencia en la Actualización de la Hacienda Pública / Patrimonio Neto de 2020				0.0	0.0
Resultado por Posición Monetaria					0.0
Resultado por Tenencia de Activos no Monetarios					0.0
Hacienda Pública / Patrimonio Neto Final de 2020	71,751.1	64,073.2	-62,028.9	0.0	73,795.4
Cambios en la Hacienda Pública / Patrimonio Contribuido Neto de 2021	0.0				0.0
Aportaciones					0.0
Donaciones de Capital					0.0
Actualización de la Hacienda Pública/Patrimonio					0.0
Variaciones de la Hacienda Pública / Patrimonio Generado Neto de 2021		-62,028.9	34,982.8		-27,046.1
Resultados del Ejercicio (Ahorro/Desahorro)			-27,046.1		-27,046.1
Resultados de Ejercicios Anteriores		-62,028.9	62,028.9		0.0
Revalúos					0.0
Reservas					0.0
Rectificaciones de Resultados de Ejercicios Anteriores					0.0
Cambios en el Exceso o Insuficiencia en la Actualización de la Hacienda Pública / Patrimonio Neto de 2021				0.0	0.0
Resultado por Posición Monetaria					0.0
Resultado por Tenencia de Activos no Monetarios					0.0
Hacienda Pública / Patrimonio Neto Final de 2021	71,751.1	2,044.3	-27,046.1	0.0	46,749.3

Sistema de Radio y Televisión Mexiquense
Estado de Cambios en la Situación Financiera
Del 1 de Enero al 31 de Diciembre de 2021
(Miles de pesos)

Concepto	Origen	Aplicación
ACTIVO	70,058.9	83,215.0
Activo Circulante	48,281.8	14,899.9
Efectivo y Equivalentes	37,343.9	.0
Derechos a Recibir Efectivo o Equivalentes	10,937.9	.0
Derechos a Recibir Bienes o Servicios	.0	.0
Inventarios	.0	14,899.9
Almacenes	.0	.0
Estimación por Pérdida o Deterioro de Activos Circulantes	.0	.0
Otros Activos Circulantes	.0	.0
Activo No circulante	21,777.1	68,315.1
Inversiones Financieras a Largo Plazo	.0	.0
Derechos a Recibir Efectivo o Equivalentes a Largo Plazo	.0	.0
Bienes Inmuebles, Infraestructura y Construcciones en Proceso	.0	.0
Bienes Muebles	.0	68,315.1
Activos Intangibles	.0	.0
Depreciación, Deterioro y Amortización Acumulada de Bienes	21,777.1	.0
Activos Diferidos	.0	.0
Estimación por Pérdida o Deterioro de Activos no Circulantes	.0	.0
Otros Activos no Circulantes	.0	.0
PASIVO	40,202.2	.0
Pasivo Circulante	40,202.2	.0
Cuentas por Pagar a Corto Plazo	40,202.2	.0
Documentos por Pagar a Corto Plazo	.0	.0
Porción a Corto Plazo de la Deuda Pública a Largo Plazo	.0	.0
Títulos y Valores a Corto Plazo	.0	.0
Pasivos Diferidos a Corto Plazo	.0	.0
Fondos y Bienes de Terceros en Garantía y/o Administración a Corto Plazo	.0	.0
Provisiones a Corto Plazo	.0	.0
Otros Pasivos a Corto Plazo	.0	.0
Pasivo No Circulante	.0	.0
Cuentas por Pagar a Largo Plazo	.0	.0
Documentos por Pagar a Largo Plazo	.0	.0
Deuda Pública a Largo Plazo	.0	.0
Pasivos Diferidos a Largo Plazo	.0	.0
Fondos y Bienes de Terceros en Garantía y/o en Administración a Largo Plazo	.0	.0
Provisiones a Largo Plazo	.0	.0
HACIENDA PÚBLICA/PATRIMONIO	34,982.8	62,028.9
Hacienda Pública/Patrimonio Contribuido	.0	.0
Aportaciones	.0	.0
Donaciones de Capital	.0	.0
Actualización de la Hacienda Pública/Patrimonio	.0	.0
Hacienda Pública/Patrimonio Generado	34,982.8	62,028.9
Resultados del Ejercicio (Ahorro/Desahorro)	34,982.8	.0
Resultados de Ejercicios Anteriores	.0	62,028.9
Revalúos	.0	.0
Reservas	.0	.0
Rectificaciones de Resultados de Ejercicios Anteriores	.0	.0
Exceso o insuficiencia en la Actualización de la Hacienda Pública/Patrimonio	.0	.0
Resultado por Posición Monetaria	.0	.0
Resultado por Tenencia de Activos no Monetarios	.0	.0

S R y T V M

Sistema de Radio y Televisión Mexiquense
Estado de Flujos de Efectivo
Del 1 de Enero al 31 de Diciembre de 2021 y 2020
(Miles de Pesos)

Concepto	2021	2020
Flujos de Efectivo de las Actividades de Operación		
Origen	701,229.5	563,924.0
Impuestos	.0	.0
Cuotas y Aportaciones de Seguridad Social	.0	.0
Contribuciones de Mejoras	.0	.0
Derechos	.0	.0
Productos	637.4	1,190.0
Aprovechamientos	0	0
Ingresos por Venta de Bienes y Prestación de Servicios	.0	.0
Participaciones, Aportaciones, Convenios, Incentivos de la Colaboración Fiscal y Fondos Distintos de	.0	.0
Transferencias, Asignaciones, Subsidios y Subvenciones, y Pensiones y Jubilaciones	696,274.3	561,501.9
Otros Orígenes de Operación	4,317.8	1,232.1
Aplicación	728,275.6	625,952.9
Servicios Personales	151,659.0	144,368.9
Materiales y Suministros	13,430.8	12,541.0
Servicios Generales	407,762.0	331,590.4
Transferencias Internas y Asignaciones al Sector Público	.0	.0
Transferencias al Resto del Sector Público	.0	.0
Subsidios y Subvenciones	.0	.0
Ayudas Sociales	.0	.0
Pensiones y Jubilaciones	0	0
Transferencias a Fideicomisos, Mandatos y Contratos Análogos	.0	.0
Transferencias a la Seguridad Social	.0	.0
Donativos	.0	.0
Transferencias al Exterior	.0	.0
Participaciones	.0	.0
Aportaciones	.0	.0
Convenios	.0	.0
Otras Aplicaciones de Operación	155,423.8	137,452.6
Flujos Netos de Efectivo por Actividades de Operación	-27,046.1	-62,028.9
Flujos de Efectivo de las Actividades de Inversión		
Origen	32,715.0	63,992.9
Bienes Inmuebles, Infraestructura y Construcciones en Proceso	.0	0
Bienes Muebles	21,777.1	23,448.9
Otros Orígenes de Inversión	10,937.9	40,544.0
Aplicación	83,215.0	15,422.9
Bienes Inmuebles, Infraestructura y Construcciones en Proceso	.0	15,342.8
Bienes Muebles	68,315.1	.0
Otras Aplicaciones de Inversión	14,899.9	80.1
Flujos Netos de Efectivo por Actividades de Inversión	-50,500.0	48,570.0
Flujo de Efectivo de las Actividades de Financiamiento		
Origen	40,202.2	60,000.7
Endeudamiento Neto	.0	.0
Interno	.0	.0
Externo	.0	.0
Otros Orígenes de Financiamiento	40,202.2	60,000.7
Aplicación	.0	.0
Servicios de la Deuda	.0	.0
Interno	.0	.0
Externo	.0	.0
Otras Aplicaciones de Financiamiento	.0	.0
Flujos Netos de Efectivo por Actividades de Financiamiento	40,202.2	60,000.7
Incremento/Disminución Neta en el Efectivo y Equivalentes al Efectivo	-37,343.9	46,541.8
Efectivo y Equivalentes al Efectivo al Inicio del Ejercicio	47,129.1	587.3
Efectivo y Equivalentes al Efectivo al Final del Ejercicio	9,785.2	47,129.1

Sistema de Radio y Televisión Mexiquense
Estado Analítico del Activo
Del 1 de Enero al 31 de Diciembre de 2021
(Miles de Pesos)

Concepto	Saldo Inicial	Cargos del Período	Abonos del Período	Saldo Final	Variación del Período
	1	2	3	4 = (1+2-3)	(4-1)
ACTIVO	205,350.2	1,635,601.8	1,622,445.7	218,506.3	13,156.1
Activo Circulante	61,951.3	1,550,962.6	1,584,344.5	28,569.4	-33,381.9
Efectivo y Equivalentes	47,129.1	1,186,674.8	1,224,018.7	9,785.2	-37,343.9
Derechos a Recibir Efectivo o Equivalentes	14,742.1	301,722.2	312,660.1	3,804.2	-10,937.9
Derechos a Recibir Bienes o Servicios	.0	.0	.0	.0	.0
Inventarios	80.1	62,565.6	47,665.7	14,980.0	14,899.9
Almacenes	.0	.0	.0	.0	.0
Estimación por Pérdida o Deterioro de Activos Circulantes	.0	.0	.0	.0	.0
Otros Activos Circulantes	.0	.0	.0	.0	.0
Activo No Circulante	143,398.9	84,639.2	38,101.2	189,936.9	46,538.0
Inversiones Financieras a Largo Plazo	.0	.0	.0	.0	.0
Derechos a Recibir Efectivo o Equivalentes a Largo Plazo	0	0	0	.0	.0
Bienes Inmuebles, Infraestructura y Construcciones en Proceso	64,734.0	15,342.7	15,342.7	64,734.0	.0
Bienes Muebles	359,101.0	68,665.1	350.0	427,416.1	68,315.1
Activos Intangibles	.0	.0	.0	.0	.0
Depreciación, Deterioro y Amortización Acumulada de Bienes	-280,597.6	544.3	22,321.4	-302,374.7	-21,777.1
Activos Diferidos	161.5	87.1	87.1	161.5	.0
Estimación por Pérdida o Deterioro de Activos no Circulantes	.0	.0	.0	.0	.0
Otros Activos no Circulantes	.0	.0	.0	.0	.0

Sistema de Radio y Televisión Mexiquense
Estado Analítico de la Deuda y Otros Pasivos
Del 1 de Enero al 31 de Diciembre de 2021
(Miles de Pesos)

Denominación de las Deudas	Moneda de Contratación	Institución o País Acreedor	Saldo Inicial del Período	Saldo Final del Período
DEUDA PÚBLICA				
Corto Plazo				
Deuda Interna			.0	.0
Instituciones de Crédito				
Títulos y Valores				
Arrendamientos Financieros				
Deuda Externa			.0	.0
Organismos Financieros Internacionales				
Deuda Bilateral				
Títulos y Valores				
Arrendamientos Financieros				
Subtotal a Corto Plazo			.0	.0
Largo Plazo				
Deuda Interna			.0	.0
Instituciones de Crédito				
Títulos y Valores				
Arrendamientos Financieros				
Deuda Externa			.0	.0
Organismos Financieros Internacionales				
Deuda Bilateral				
Títulos y Valores				
Arrendamientos Financieros				
Subtotal a Largo Plazo			.0	.0
Otros Pasivos			131,554.8	171,757.0
Total de Deuda y Otros Pasivos			131,554.8	171,757.0

INFORME SOBRE PASIVOS CONTINGENTES

En cumplimiento de lo dispuesto por los artículos 46, fracción I, inciso d y 52 de la Ley General de Contabilidad Gubernamental en relación al Informe Sobre Pasivos Contingentes, Sistema de Radio y Televisión Mexiquense (SRyTVM), al 31 de diciembre de 2021, menciona lo siguiente:

MATERIA	JUICIO	ACTOR	AUTORIDAD	POSIBLE AFECTACIÓN PATRIMONIAL
LABORAL	J.5/526/2012	LUIS MAURICIO COLÍN ZARZA	JUNTA ESPECIAL NÚMERO CINCO DE LA LOCAL DE CONCILIACIÓN Y ARBITRAJE	1 millón 500 mil pesos
LABORAL	J.4/180/2017	IRMA MORA GONZÁLEZ.	JUNTA ESPECIAL NÚMERO CUATRO DE LA LOCAL DE CONCILIACIÓN Y ARBITRAJE	197mil pesos
LABORAL	1503/2018	JOSÉ HERNÁNDEZ ORIVE	TRIBUNAL ESTATAL DE CONCILIACION Y ARBITRAJE	180 mil pesos
LABORAL	885/2018	JUAN MANUEL CORONA ORNELAS.	TRIBUNAL ESTATAL DE CONCILIACIÓN Y ARBITRAJE	37 mil pesos
LABORAL	41/2018	ERICK MORALES SALINAS	TRIBUNAL ESTATAL DE CONCILIACIÓN Y ARBITRAJE	296 mil pesos Auto de Ejecución
LABORAL	795/2018.	MARCO ANTONIO MIRAMON VILCHIS	TRIBUNAL ESTATAL DE CONCILIACIÓN Y ARBITRAJE	480 mil pesos
LABORAL	1312/2019	DANIEL AGUILLÓN MORALES	TRIBUNAL ESTATAL DE CONCILIACIÓN Y ARBITRAJE	280 mil pesos
LABORAL	J.1/274/2019	TELLO BUSQUETS MARIA DEL MAR	JUNTA ESPECIAL NUMERO UNO DE LA LOCAL DE CONCILIACIÓN Y ARBITRAJE	600 mil pesos
LABORAL	1717/2019	ADRIANA MALDONADO LOPEZ	TRIBUNAL ESTATAL DE CONCILIACIÓN Y ARBITRAJE	230 mil pesos
LABORAL	1539/2019	SAMUEL MARCOS ESTRADA CARMONA	TRIBUNAL ESTATAL DE CONCILIACIÓN Y ARBITRAJE	430 mil pesos
LABORAL	1303/2018	ANTONIO AYALA REMIGIO	TRIBUNAL ESTATAL DE CONCILIACIÓN Y ARBITRAJE	16.1 miles de pesos
LABORAL	2166/2019	ÁLVARO ENRIQUE DÁVILA GUTIERREZ	TRIBUNAL ESTATAL DE CONCILIACIÓN Y ARBITRAJE	320 mil pesos

S R y T V M

LABORAL	2237/2019	GRISELDA LETICIA GOMEZ ESQUIVEL	TRIBUNAL ESTATAL DE CONCILIACIÓN Y ARBITRAJE	150 mil pesos
---------	-----------	------------------------------------	---	---------------

MATERIA	JUICIO	ACTOR	AUTORIDAD	POSIBLE AFECTACIÓN PATRIMONIAL
LABORAL	3064/2019	SERGIO ALEJANDRO CUADROS ALONSO	TRIBUNAL ESTATAL DE CONCILIACIÓN Y ARBITRAJE	610 mil pesos Tiempo extraordinario está por resolverse aún.
LABORAL	393/2020	NORMANDIE CALDERÓN GARCIA	TRIBUNAL ESTATAL DE CONCILIACIÓN Y ARBITRAJE	190 mil pesos
LABORAL	1536/2020	JOVAN VICENTE PEÑALOZA CORDERO	TRIBUNAL ESTATAL DE CONCILIACIÓN Y ARBITRAJE	1 millón 78.3 miles de pesos
LABORAL	118/2021	JUAN GABRIEL VERA JIMÉNEZ	TRIBUNAL ESTATAL DE CONCILIACIÓN Y ARBITRAJE	98 mil pesos
LABORAL	1578/2020	ADALBERTO MULATO BRIONES	TRIBUNAL ESTATAL DE CONCILIACIÓN Y ARBITRAJE	320.9 miles de pesos
LABORAL	1461/2020	ALEJANDRO BECERRIL VALDÉS	TRIBUNAL ESTATAL DE CONCILIACIÓN Y ARBITRAJE	113.3 miles de pesos
LABORAL	1033/2021	MARTÍN SEGURA BELTRÁN	TRIBUNAL ESTATAL DE CONCILIACIÓN Y ARBITRAJE	244 mil pesos Tiempo extraordinario está por resolverse aún
LABORAL	2188/2021	LIZ CONCEPCIÓN ESTEBAN SANCHEZ	TRIBUNAL ESTATAL DE CONCILIACIÓN Y ARBITRAJE	1 millón 40.9 miles de pesos
LABORAL	759/2020	CHRISTIAN RAMOS DE LA LUZ	JUNTA ESPECIAL NÚMERO DOS DE LA FEDERAL DE CONCILIACIÓN Y ARBITRAJE DE LA CIUDAD DE MÉXICO	1 millón 122.6 miles de pesos

NOTAS A LOS ESTADOS FINANCIEROS

NOTAS DE DESGLOSE

1. ESTADO DE SITUACIÓN FINANCIERA

ACTIVO

Efectivo y Equivalentes

Efectivo

El Sistema Mexiquense de Medio Públicos antes Sistema de Radio y Televisión Mexiquense cuenta con fondos fijos de caja asignados a cada una de las direcciones para cubrir los gastos menores o extraordinarios, fondos que son cancelados al final del ejercicio.

Bancos

Se trabaja con la institución Bancaria denominado Banco Mercantil del Norte S.A., en el cual se manejan cuentas productivas especiales para realizar los depósitos de los pagos hechos por el Gobierno del Estado de México, así como de los ingresos propios con diversos clientes del ámbito público y privado, integrada de la siguiente manera:

Concepto		<u>2021</u>	<u>2020</u>
BANCO MERCANTIL DEL NORTE, S.A.			
Cuenta No. 356	Servicio Personales	1,083.0	294.3
Cuenta No. 476	Gasto Operativo	7,281.5	46,553.5
Cuenta No. 615	Ingresos Propios	1,353.3	137.4
Cuenta No. 454	Gastos de Servicios Profesionales	47.6	124.3
Cuenta No. 541	Gastos e Inversión Sectorial	19.8	19.6
Total Bancos		9,785.2	47,129.1

Derechos a Recibir Efectivos y Equivalentes y Bienes o Servicios a Recibir

Los derechos a recibir efectivo y equivalentes se integran de la siguiente manera:

Concepto	<u>2021</u>	<u>2020</u>
Inversiones Financieras a Corto Plazo	0.0	9,521.0
Cuentas por Cobrar a Corto Plazo	3,798.7	5,219.2
Deudores Diversos a Corto Plazo	5.5	1.9
Total de Derechos a Recibir Efectivos y Equivalentes y Bienes o Servicios a Recibir	3,804.2	14,742.1

Cuentas por Cobrar a Corto Plazo

La cuenta de cuentas por cobrar se integra de la siguiente manera:

Cientes	<u>2021</u>	<u>2020</u>
Sector Publico		
Instituto de Salud del Estado de México	1,999.5	1,999.5
Municipio de Toluca	625.0	625.0
Instituto Mexicano del Seguro Social	225.4	250.0
Municipio de Naucalpan de Juarez	170.0	293.5
Gobierno del Estado de Mexico	57.8	1,182.8
Municipio de Huixquilucan	35.1	0.0
Ayuntamiento de Temoaya	0.0	40.0
Honorable Cámara de Diputados	0.0	23.0

Sector Privado		
RM Comunicación S.A. de C.V.	200.7	200.7
Federación Universal de Lucha Libre Promotora S.A. de C.V.	196.9	196.9
Producciones Chamarras Alanís S.A.	128.8	128.8
María Eugenia Soto Cerón	69.6	243.6
Servicio Pan Americano de Protección S.A. de C.V.	50.0	0.0
José De Jesús Quinteros Cruz	28.3	0.0
2018 DC S.A.S. de C.V.	11.6	35.4
Total de Cuentas por Cobrar a Corto Plazo	3,798.7	5,219.2

Bienes Disponibles para su Transformación o Consumo (Inventarios)

El saldo de esta cuenta representa al importe de las adquisiciones no entregadas de bienes muebles en proceso de cierre del ejercicio 2021

Concepto	<u>2021</u>	<u>2020</u>
Lorenzo Rodríguez Silva	0.0	7.0
Virgilia Betanzo Ortiz	0.0	73.1

Operaciones Internacionales Sabré S.A. de C.V.	14,980.0	0.0
Total De Bienes En Transito	14,980.0	80.1

Bienes Muebles, Inmuebles e Intangibles

El saldo de esta cuenta representa los bienes superiores a 70 UMAS, mismos que son registrados a su costo de adquisición, más los gastos y costos relacionados con la adquisición.

Los bienes muebles con los que cuenta el Sistema se encuentran en estado óptimo de funcionamiento, coadyuvando a los servicios que proporciona.

La depreciación es la parte estimada de la capacidad de los activos que se han consumido durante un periodo, aplicando el método de línea recta de acuerdo al Manual Único de Contabilidad Gubernamental para las Dependencias y Entidades Públicas del Gobierno y Municipios del Estado de México, mediante la utilización de los porcentajes de depreciación anual que se detallan a continuación:

Concepto	2021		
	Valor Histórico	Porcentaje de Depreciación	Depreciación Acumulada
Bienes Inmuebles:			
Terrenos	4,296.9		0.0
Edificios No Habitacionales	60,437.1	2%	15,581.4
Total Bienes Inmuebles	64,734.0		15,581.4

Bienes Muebles:			
Mobiliario y Equipo de Administración	22,280.0	3%	14,951.4
Equipo de Transporte	17,492.4	10%	11,037.5
Maquinaria, Otros Equipos y Herramientas	387,499.9	10%	260,804.4
Colecciones, Obras de Arte y Objetos Varios	143.7		0.0
Total Bienes Muebles	427,416.1		286,793.3
Total de Bienes Muebles e Inmuebles	492,150.1		302,374.7

2020

Bienes Inmuebles:			
Terrenos	4,296.9		.0
Edificios no Habitacionales	45,094.4	2%	14,083.7
Construcciones en proceso	15,342.7		.0
Total Bienes Inmuebles	64,734.0		14,083.7

Bienes Muebles:			
Mobiliario y Equipo de Administración	22,200.0	3%	14,299.2
Equipo de Transporte	13,866.4	10%	10,271.9
Maquinaria, Otros Equipos y Herramientas	322,890.9	10%	241,942.8
Colecciones, Obras de Arte y Objetos Varios	143.7		0.0
Total Bienes Muebles	359,101.0		266,513.9
Total de Bienes Muebles e Inmuebles	423,835.0		280,597.6

Otros Activos Deferidos

El saldo que representa esta cuenta corresponde a los depósitos por contrato de servicios, como sigue:

Concepto	2021	2020
Fianzas Monterrey	12.0	12.0
Comisión Federal de Electricidad	126.0	126.0
Radio Móvil Dipsa, S.A. de C.V.	2.0	2.0
Comisión Federal de Electricidad Metepec	21.5	21.5
Total de Otros Activos Diferidos	161.5	161.5

Estimaciones y Deterioros

No Aplica.

Otros Activos

No Aplica.

PASIVO**Cuentas Por Pagar a Corto Plazo**

Las cuentas por pagar a corto plazo se integran de la siguiente manera:

Concepto	<u>2021</u>	<u>2020</u>
Proveedores por Pagar a Corto Plazo	168,508.3	129,220.8
Retenciones y Contribuciones por Pagar a Corto Plazo	3,248.7	2,334.0
Total de cuentas por Pagar a Corto Plazo	171,757.0	131,554.8

Proveedores Por Pagar a Corto Plazo

Esta cuenta representa los adeudos por concepto de compras de bienes y/o servicios, como sigue:

Proveedor	<u>2021</u>	<u>2020</u>
Televisa S.A. de C.V.	39,000.0	38,628.0
Grupo Televisa S.A.B.	28,000.0	3,615.3
Tres Punto Cero Digital S.A. de C.V.	15,866.7	0.0
AMX Contenido S.A. de C.V.	11,600.0	11,600.0
Proinmett S.A. de C.V.	11,332.0	32.5
Cadena Tres S.A. de C.V.	8,500.0	0.0
Ratio Comunicación S.C	8,000.0	0.0

CUENTA PÚBLICA DEL GOBIERNO, ORGANISMOS AUXILIARES Y AUTÓNOMOS DEL ESTADO DE MÉXICO 2021

Proveedor	<u>2021</u>	<u>2020</u>
Operaciones Internacionales Sabré S.A. de C.V.	7,490.0	0.0
Gráficos Audio y Video S.A. de C.V	6,500.0	6,500.0
Gobierno del Estado de México (Tgem Ingresos Propios)	5,344.7	7,298.1
Editorial Televisa S.A. De C.V.	4,125.0	0.0
Compromisos de Convenio Sindical	3,792.3	3,084.9
Viajeros Creando S.A. de C.V.	2,000.0	0.0
Ámbito Empresarial C. S.A de C.V.	1,710.0	0.0
Mogusa Asesores S.C.	1,700.0	1,000.0
Satélites Mexicanos, S.A. de C.V.	1,544.6	0.0
Ltg Consulting México S.C.	1,300.0	0.0
Cuerpo de Guardias y Seguridad Industrial, Bancara y Comercial del Valle	1,055.7	682.3
Promexar S.A. de C.V.	890.0	0.0
Gobierno del Estado de México		
Impuesto sobre remuneraciones al trabajo personal.	584.4	585.5
Estímulos y recompensas	216.9	868.8
Integra Arrendadora S.A. de C.V. Sofom	659.4	0.0
Atm Purity S.A. de C.V.	629.7	0.0
Comisión Federal de Electricidad	577.2	524.4
ODAPAS Metepec	460.3	0.0
Construcción y Control Integral Supemex S.A. de C.V.	385.4	5,596.4
Juan Carlos Alva Dosal	326.0	0.0
Teresa Lizbeth Guerra Farfán	312.0	0.0
Desarrollo Técnico en Control y Automatización Industrial, S.A. de C.V.	302.5	109.0
Grupo Constructor Roendah S.A. de C.V.	279.7	0.0
Jesús Roberto Izquierdo Gómez	266.5	0.0
Dicimex, S.A. de C.V.	263.4	210.8
Modesto Aristeo Álvarez	201.5	189.0
Grupo Pachray S.A. de C.V.	176.9	0.0
Seguros El Potosí S.A.	173.0	0.0
Licon Salgado y Asociados S.C	170.0	0.0

S R y T V M

Proveedor	<u>2021</u>	<u>2020</u>
Color Cassettes, S.A.	169.9	0.0
Hr Ratings S.A. de C.V.	155.6	149.6
Grupo Guste S.A de C.V.	150.0	150.0
Seguros Azteca Daños S.A. de C.V.	145.3	0.0
Grupo Comercial Saruga S.A de C.V.	143.8	15.0
Oscar Muhlia Huizar	135.7	0.0
Omni Printer S.A. de C.V.	106.1	0.0
Corporativo Neonos S.A. de C.V.	0.0	16,000.0
Media Seller S.A. de C.V.	0.0	8,580.0
Escape Audio S.A. de C.V.	44.9	4,137.2
Icapsa Infraestructura de Desarrollo S.A. de C.V.	18.5	4,127.7
Marketing Hacia Adelante S.A de C.V.	0.0	3,187.0
Jeshom Publicidad y Mercadotecnia S.A. de C.V.	0.0	2,783.9
Desarrollo de Ingeniería y Construcción Carretera S.A. de C.V.	0.0	2,260.4
Arke Tech Sapi S.A de C.V.	0.0	1,000.0
Rohde&Schwarz De México S. de R.I. de C.V.	0.0	668.6
Comunicalo, S.A. de C.V.	0.0	650.0
Axa Seguros, S.A. de C.V.	0.0	584.8
Asersa HD S.A. de C.V.	0.0	423.4
Epc Vorab S.A. de C.V.	0.0	377.3
Conducción de Telecomunicaciones S.C.	0.0	340.0
Grupo Planje S.A. de C.V.	0.0	284.2
Studio pcb S.A de C.V.	0.0	247.6
Grupo Itce S.A de C.V.	20.3	228.5
Magnum Audio y Video Digital S.A. de C.V.	0.0	153.1
Pérez Ramírez Claudia Alejandra	0.0	145.4
Solloa-Nexia S.C.	0.0	142.9
Daniel Arreola Santamaria	0.0	137.7
Edgar Adrián Castañeda Ramírez	0.0	116.1
José David Peña Mora	0.0	110.2
Inbound Marketing México S. de R.L. de C.V.	0.0	110.2
Otros con saldos menores a 100 mil pesos.	1,682.4	1,585.0
Total de Proveedores Por Pagar A Corto Plazo	168,508.3	129,220.8

Retenciones y Contribuciones por Pagar a Corto Plazo

El saldo de la cuenta está representado por los siguientes conceptos:

Concepto	<u>2021</u>	<u>2020</u>
ISR Retenido Sobre Sueldos y Salarios	1,638.9	948.4
ISR Retenido por Servicios Profesionales	1049.0	948.4
ISR Retenido por Asimilables al Salario	126.5	123.5
IVA Repercutido efectivamente cobrado	14.4	1.0
IVA Repercutido por cobrar	388.5	314.1
Retenciones de obra	31.4	31.4
Total Retenciones y Contribuciones por Pagar a Corto Plazo	3,248.7	2,334.0

2. ESTADO DE ACTIVIDADES

Ingresos

Participaciones, Aportaciones, Convenios Incentivos Derivados de la Colaboración Fiscal, Fondos Distintos de Aportaciones, Transferencias, Asignaciones, Subsidios y Subvenciones y Pensiones y Jubilaciones.

El monto de los ingresos propios corresponde a la facturación y renovación de contratos con clientes, derivados de la prestación de servicios en Radio y Televisión, el importe recaudado fue por 9 millones 775.2 miles de pesos.

Por disposición oficial a partir del 16 de junio del 2013 y derivado del convenio de colaboración Administrativa para la Recaudación de los ingresos percibidos por las Entidades Públicas, los ingresos propios se clasifican bajo el concepto de Subsidio Estatal.

El importe de los ingresos por subsidio corresponde a las ministraciones autorizadas por el Gobierno del Estado de México, más los ingresos propios cobrados por el Organismo y reportados al GEM al 31 de diciembre del 2021, fueron como sigue:

S R y T V M

Concepto	<u>2021</u>	<u>2020</u>
Transferencia, Asignaciones, Subsidios y Subvenciones y Pensiones y Jubilaciones:		
Subsidio Estatal (Gastos de Operación)	616,719.3	558,143.7
Subsidio Estatal (Gastos de Inversión)	79,555.0	3,358.2
Total Transferencia, Asignaciones, Subsidios y Subvenciones y Pensiones y Jubilaciones	696,274.3	561,501.9

Los rendimientos de las inversiones y otros ingresos y beneficios varios están integrado por los siguientes conceptos:

Concepto	<u>2021</u>	<u>2020</u>
Otros Ingresos y Beneficios		
Productos Financieros - Intereses Bancarios	637.4	1,190.0
Otros Ingresos		
Cancelación de Cuentas por Pagar	3,426.6	924.3
Recuperación de Seguros	687.6	.0
Otros	203.6	307.8
Total Otros Ingresos y Beneficios	4,955.2	2,422.1

Gastos y Otras Pérdidas

Se encuentran integrados de la siguiente manera:

Concepto	<u>2021</u>	<u>2020</u>
Egresos		
Servicios Personales	151,659.0	144,368.9
Materiales y Suministros	13,430.8	12,541.0
Servicios Generales	407,762.0	331,590.4
Otros Gastos y Pérdidas Extraordinarias (Depreciación)	22,127.7	31,259.2
Inversión Pública no Capitalizable	133,269.1	106,193.4
Total de Egresos	728,275.6	625,952.9

3. ESTADO DE VARIACIÓN EN LA HACIENDA PÚBLICA

Se realizó traspaso de Resultados del ejercicio 2020 a Resultado de Ejercicios Anteriores por 62 millones 28.9 miles de pesos.

4. ESTADO DE FLUJOS DE EFECTIVO

El análisis de los saldos inicial y final que figuran en la última parte del Estado de Flujo de Efectivo en la cuenta de efectivo y equivalentes es como sigue:

Concepto	<u>2021</u>	<u>2020</u>
Efectivo en Bancos - Tesorería	9,785.2	47,129.1
Total de Efectivo y Equivalentes	9,782.2	47,129.1

CONCILIACIÓN DE LOS FLUJOS DE EFECTIVO NETOS DE LAS ACTIVIDADES DE OPERACIÓN Y LA CUENTA DE AHORRO/DESAHORRO ANTES DE RUBROS EXTRAORDINARIOS

Concepto	2021	2020
Flujos Netos de Efectivo por Actividades de Operación	-27,046.1	-62,028.9
Flujos Netos de Efectivo por Actividades de Inversión	-50,500.0	48,570.0
Flujos Netos de Efectivo por Actividades de Financiamiento	40,202.2	60,000.7
Efectivo y Equivalentes al Efectivo al Inicio del Ejercicio	47,129.1	587.3
Efectivo y Equivalentes al Efectivo al final del Ejercicio	9,785.2	47,129.1

5. CONCILIACIÓN ENTRE LOS INGRESOS PRESUPUESTARIOS Y CONTABLES, ASÍ COMO ENTRE LOS EGRESOS PRESUPUESTARIOS Y LOS GASTOS CONTABLES

Sistema de Radio y Televisión Mexiquense
Conciliación entre los Ingresos Presupuestarios y Contables
Correspondiente del 1 de Enero al 31 de Diciembre de 2021
(Miles de Pesos)

1. Ingresos Presupuestarios	919,834.2
2. Más Ingresos Contables no Presupuestarios	0.0
Ingresos Financieros	
Incremento por Variación de Inventarios	
Disminución del Exceso de Estimaciones por Pérdida o Deterioro u Obsolescencia	
Disminución del Exceso de Provisiones	
Otros Ingresos y Beneficios Varios	
Otros Ingresos Contables no Presupuestarios	
3. Menos Ingresos Presupuestarios no Contables	218,604.7
Aprovechamientos Patrimoniales	
Ingresos Derivados de Financiamientos	171,756.9
Otros Ingresos Presupuestarios no Contables	46,847.8
4. Ingresos Contables (4 = 1 + 2 - 3)	701,229.5

Sistema de Radio y Televisión Mexiquense
Conciliación entre los Egresos Presupuestarios y los Gastos Contables
Correspondiente del 1 de Enero al 31 de Diciembre de 2021
(Miles de Pesos)

1.- Total de Egresos Presupuestarios	909,183.6
2.- Menos Egresos Presupuestarios no Contables	336,331.8
Materias Primas y Materiales de Producción y Comercialización	
Materiales y Suministros	
Mobiliario y Equipo de Administración	
Mobiliario y Equipo Educativo y Recreativo	
Equipo e Instrumental Médico y de Laboratorio	
Vehículos y Equipo de Transporte	
Equipo de Defensa y Seguridad	
Maquinaria, Otros Equipos y Herramientas	85,256.8
Activos Biológicos	
Bienes Inmuebles	
Activos Intangibles	130,920.0
Obra Pública en Bienes de Dominio Público	
Obra Pública en Bienes Propios	
Acciones y Participaciones de Capital	
Compra de Títulos y Valores	
Concesión de Préstamos	
Inversiones en Fideicomisos, Mandatos y Otros Análogos	
Provisiones para Contingencias y Otras Erogaciones Especiales	
Amortización de la Deuda Pública	
Adeudos de Ejercicios Fiscales Anteriores (ADEFAS)	120,155.0
Otros Egresos Presupuestales no Contables	
3. Más Gastos Contables no Presupuestales	155,423.8
Estimaciones, Depreciaciones, Deterioros, Obsolescencia y Amortizaciones	22,127.7
Provisiones	
Disminución de Inventarios	
Aumento por Insuficiencia de Estimaciones por Pérdida o Deterioro u Obsolescencia	
Aumento por Insuficiencia de Provisiones	
Otros Gastos	133,296.1
Otros Gastos Contables no Presupuestales	
4. Total de Gasto Contable (4 = 1 - 2 + 3)	728,275.6

NOTAS DE MEMORIA (CUENTAS DE ORDEN)

Cuentas de Orden Contables y Presupuestales

Sistema de Radio y Televisión Mexiquense		
CUENTAS DE ORDEN CONTABLES		
(Miles de Pesos)		
	<u>2 0 2 1</u>	<u>2 0 2 0</u>
CUENTAS DEUDORAS		
Almacén	940.4	144,485.4
	<u>940.4</u>	<u>144,485.4</u>
CUENTAS ACREEDORAS		
Artículos Disponibles por el Almacén	940.4	84.4
Articulos distribuidos por almacén	0.0	144,401.0
	<u>940.4</u>	<u>144,485.4</u>

Sistema de Radio y Televisión Mexiquense
CUENTAS DE ORDEN PRESUPUESTALES
(Miles de Pesos)

	<u>2 0 2 1</u>	<u>2 0 2 0</u>
CUENTAS DEUDORAS		
Ley de Ingresos Estimada	930,764.8	754,596.5
Presupuesto de Egresos por Ejercer de Gastos de Funcionamiento	21,581.2	11,313.1
Presupuesto de Egresos Devengado de Gasto de Funcionamiento	81,499.4	30,671.4
Presupuesto de Egresos Pagado de Gastos de Funcionamiento	491,352.4	457,828.8
Presupuesto de Egresos por Ejercer de Bienes Muebles, Inmuebles e Intangibles		683.0
Presupuesto de Egresos Devengado de Bienes Muebles, Inmuebles e Intangibles	63,977.3	79,623.9
Presupuesto de Egresos Pagado de Bienes Muebles, Inmuebles e Intangibles	66,953.4	26,649.7
Presupuestos de Egresos por Ejercer de Inversión Pública		68,052.8
Presupuesto de Egresos Devengado de Inversión Pública	17,185.6	11,984.5
Presupuesto de Egresos Pagado de Inversión Pública	68,060.5	3,358.2
Presupuesto de Egresos Pagado de Intereses, Comisiones y Otros Gastos de la Deuda Pública	120,155.0	64,431.1
	<u>1,861,529.6</u>	<u>1,509,193.0</u>
CUENTAS ACREEDORAS		
Ley de Ingresos por Ejecutar	10,930.6	53,120.4
Ley de Ingresos Recaudado	919,834.2	701,476.1
Presupuesto de Egresos Aprobado de Gastos de Funcionamiento	594,433.0	499,813.4
Presupuesto de Egresos Aprobado de Intereses, Comisiones y Otros Gastos de la Deuda Pública	120,155.0	64,431.1
Presupuesto de Egresos Aprobado de Inversión Pública	85,246.1	83,395.5
Presupuesto de Egresos Aprobado de Bienes Muebles, Inmuebles e Intangibles	130,930.7	106,956.5
	<u>1,861,529.6</u>	<u>1,509,193.0</u>

NOTAS DE GESTIÓN ADMINISTRATIVA

1. INTRODUCCIÓN

El Sistema de Radio y Televisión Mexiquense es un Organismo Público Descentralizado del Gobierno del Estado de México, con personalidad jurídica y patrimonio propios, constituido mediante decreto del Poder Ejecutivo del Estado de México, publicado en la Gaceta del Gobierno del Estado de México el 17 de diciembre de 1998.

Mediante decreto del Poder Ejecutivo del Estado de México, publicado en la Gaceta del Gobierno del Estado de México, el 11 de diciembre de 2020, se creó el Sistema Mexiquense de Medio Públicos (SMMP), como un Organismo Público Descentralizado del Gobierno del Estado de México, con personalidad jurídica y patrimonio propios, abrogando el Acuerdo del Ejecutivo del Estado por el que se crea el Organismo Público Descentralizado denominado Sistema de Radio y Televisión Mexiquense, publicado el 17 de diciembre de 1998 en el Periódico Oficial "Gaceta del Gobierno", así como sus modificaciones, publicadas en el Periódico Oficial "Gaceta del Gobierno" en fechas 11 de noviembre de 1999, 25 de febrero de 2000, 16 de junio de 2004 y 24 de marzo de 2006.

El Sistema Mexiquense de Medios Públicos se integra por Radio Mexiquense, Televisión Mexiquense, las diversas frecuencias de radio y los canales de televisión radiodifundida que tengan autorizados el Gobierno del Estado de México o este Sistema, así como los que en el futuro le sean autorizados mediante concesión o multiprogramación; al igual que por los medios digitales de los que tenga el dominio o la autorización correspondiente conforme a la legislación aplicable en materia de telecomunicaciones.

Los recursos materiales, financieros y humanos del Sistema de Radio y Televisión Mexiquense como órgano descentralizado, se transferirán al organismo público descentralizado denominado Sistema Mexiquense de Medios Públicos, al entrar en vigor este Decreto.

En todo caso, se respetarán los derechos laborales de los trabajadores adscritos al Sistema de Radio y Televisión Mexiquense, de conformidad con las disposiciones jurídicas aplicables.

La función social del SMMP, como medio de comunicación es difundir la cultura y sus valores entre la sociedad mexiquense para propiciar la convivencia armónica, la identidad y la solidaridad de las personas habitantes de la entidad.

Respecto a los contenidos del SMMP, se pretende fomentar y difundir los valores, costumbres, tradiciones, así como el patrimonio histórico y cultural de la entidad, a través de la producción radiográfica y televisiva de programas educativos y culturales que contribuyan al desarrollo democrático de la sociedad, y prioritariamente sostener como principios de veracidad, objetividad, pluralidad e imparcialidad en el manejo de información, mediante el uso del lenguaje claro que permita lograr la credibilidad y confianza de la audiencia.

2. PANORAMA ECONÓMICO Y FINANCIERO

El Sistema Mexiquense de Medio Públicos es un Organismo Público Descentralizado del Gobierno del Estado de México, sectorizado a la Secretaría de Finanzas.

El Sistema opera con recursos por concepto de transferencias estatales los cuales ascienden a un 90 por ciento del presupuesto autorizado y son recaudados para el pago de servicios personales, materiales y suministros, así como servicios generales.

Los ingresos propios por servicios se obtienen por convenios con empresas privadas y públicas los cuales forman parte de un 10 por ciento del presupuesto autorizado y son etiquetados para el pago del capítulo 1000 "Servicios Personales", 3000 "Servicios Generales" y 5000 "bienes muebles inmuebles e intangibles".

El ejercicio continuó siendo impactado por la incertidumbre económica, por lo que el Gobierno de Estado de México en previsión de los efectos que pudiesen tener en el Presupuesto Estatal, reforzó las medidas de austeridad, racionalidad y disciplina presupuestal con la continuidad del acuerdo para la contención del Gasto y el Ahorro Presupuestario en la Administración Pública Estatal para el ejercicio 2018, por lo que en general se presentan ahorros en los capítulos de gasto autorizado.

3. AUTORIZACIÓN E HISTORIA

El Sistema Mexiquense de Medio Públicos (SMMP) es un Organismo Público Descentralizado del Gobierno del Estado de México, con personalidad jurídica y patrimonio propios, constituido mediante

decreto del Poder Ejecutivo del Estado de México, publicado en la Gaceta del Gobierno del Estado de México, el 11 de diciembre de 2020.

La función social del SMMP, como medio de comunicación es el difundir la cultura y sus valores entre la sociedad mexiquense para propiciar la convivencia armónica, la identidad y la solidaridad de las personas habitantes de la entidad. Respecto a los contenidos del SMMP, se pretende fomentar y difundir los valores, costumbres, tradiciones, así como el patrimonio histórico y cultural de la entidad, a través de la producción radiográfica y televisiva de programas educativos y culturales que contribuyan al desarrollo democrático de la sociedad, y prioritariamente sostener como principios de veracidad, objetividad, pluralidad e imparcialidad en el manejo de información, mediante el uso del lenguaje claro que permita lograr la credibilidad y confianza de la audiencia.

Antecedentes

Las características económicas, políticas y sociales de la entidad, así como la diversidad de sus manifestaciones artísticas y culturales, de sus paisajes naturales y de su patrimonio arqueológico, son algunos de los factores que motivaron al Gobierno del Estado de México para crear un medio de comunicación masivo que permitiera a la población no solo conocer su estado, país y planeta, sino que se constituyera en un medio para fomentar la cultura y la educación.

Los acuerdos de creación del Organismo le confirieron autonomía para el manejo de sus recursos y establecieron que su patrimonio se conformara con sus recursos materiales y financieros provenientes de los niveles de gobierno federal, estatal y municipal, así como para las donaciones y aportaciones que les concedieran empresas públicas y privadas y los que por cualquier título pudieran adquirir.

El SMMP ha emprendido acciones permanentes orientadas a mejorar y optimizar sus recursos, los servicios ofrecidos a la ciudadanía y el funcionamiento integral del Organismo, logrando adaptarse rápidamente a los cambios del entorno para ofrecer programas de radio y televisión con la calidad que le exigía, por una parte, la nobleza de sus objetivos y por la otra la gran competitividad en la que se encontraba y encuentra inmerso, tanto por las televisoras y radiodifusoras nacionales y del sector público y privado.

4. ORGANIZACIÓN Y OBJETO SOCIAL

Su objetivo general es, operar, diversificar y ampliar los canales de comunicación radiofónica y televisiva para dar a conocer la opinión pública las manifestaciones políticas, culturales, artísticas, educativas y

deportivas que se suscitan tanto en territorio mexiquense como en los ámbitos nacional e internacional, así como difundir las acciones emprendidas por el gobierno del estado de México, para ofrecer una comunicación de servicios públicos, fortalecer la identidad mexiquense, propiciar la solidaridad de los habitantes de la entidad y fomentar la cultura democrática y de equidad de género.

ARTICULO 4. El sistema, tendrá como objeto

- I. Difundir la cultura en la sociedad mexiquense para propiciar la identidad y solidaridad de los habitantes de la entidad;
- II. Proporcionar información amplia, veraz y oportuna a los habitantes del Estado de México para fomentar y acrecentar su participación en la protección y defensa de la vida, el medio ambiente y las condiciones de paz y tranquilidad social que mejoren sus condiciones culturales y materiales;
- III. Informar a la sociedad sobre las acciones y avances gubernamentales y los acontecimientos relevantes de carácter político, económico, social, cultural y aquellos que sean de interés de la población, en los ámbitos nacional e internacional;
- IV. Orientar a la población en la defensa de sus derechos y en el cumplimiento de sus obligaciones ciudadanas; y
- V. Difundir, mediante mensajes publicitarios, servicios o productos al público en general, con el objeto de obtener que hagan autofinanciable al organismo.

a) Principal Actividad

ARTICULO 5. Para el cumplimiento de su objeto, el sistema tendrá las siguientes atribuciones:

- I. Ejercer los derechos de uso y explotación de los permisos federales o las concesiones que obtenga;
- II. Planear, desarrollar, dirigir, vigilar y evaluar la actividades de radio y televisión que desarrolle en cumplimiento de su objeto;
- III. Diseñar, producir y difundir programas radiofónicos y televisivos que promuevan la comunicación entre los distintos sectores de la comunidad;
- IV. Apoyar la difusión de la cultura y fortalecer la identidad estatal y el aprecio por los valores regionales, nacionales y universales;
- V. Promover el esparcimiento sano y creativo;
- VI. Difundir los eventos culturales y deportivos, preferentemente, los que se desarrollen en el estado;
- VII. Apoyar programas educativos, de productividad, calidad, ecológicos, de asistencia social, promoción a la salud, combate a la farmacodependencia y al alcoholismo, infantiles y los que tengan carácter prioritario, que involucren a la sociedad en su conjunto;

- VIII. Desarrollar planes, programas y proyectos para mejorar y modernizar sus servicios, equipo e infraestructura;
- IX. Promover la difusión, mercadotecnia, comercialización y autofinanciamiento del organismo;
- X. Realizar programas y acciones para ampliar su potencia y cobertura territorial;
- XI. Celebrar convenios y contratos con los sectores públicos, privado y social, así como con instituciones nacionales y extranjeras, para el cumplimiento de su objeto;
- XII. Administrar su patrimonio, conforme a las disposiciones legales aplicables; y
- XIII. Las demás que sean necesarias para el cumplimiento de su objeto.

b) Ejercicio Fiscal

El ejercicio fiscal es del 1 de enero al 31 de Diciembre del 2021.

c) Régimen Jurídico

NATURALEZA JURIDICA

Artículo 1.- Se crea al organismo público descentralizado de carácter estatal, denominado Sistema Mexiquense de Medios Públicos, con personalidad jurídica y patrimonio propios.

Artículo 3.- Para efectos de este decreto, cuando se haga referencia al Sistema u organismo, se entenderá que se trata del Sistema Mexiquense de Medios Públicos.

d) Consideraciones Fiscales del Ente

RETENCIONES DEL IMPUESTO SOBRE LA RENTA

La obligación fiscal federal del Organismo está determinada conforme al objeto y funciones en su contrato de creación, y es la de retener y enterar el Impuesto Sobre la Renta por Salarios y en general por la prestación de un servicio personal subordinado, así como la de retener y enterar el Impuesto Sobre la Renta por pagos a personas físicas por concepto de arrendamiento y servicios profesionales.

El organismo dentro de sus obligaciones como retenedor del Impuesto Sobre la Renta.

IMPUESTO AL VALOR AGREGADO

El Organismo está sujeto al pago del Impuesto al Valor Agregado de conformidad con el segundo párrafo del artículo 3° de esta ley que a la letra dice:

"La Federación, el Distrito Federal, los Estados, los Municipios, así como sus organismos descentralizados y las instituciones públicas de seguridad social, tendrán la obligación de pagar el impuesto únicamente por los actos que realicen que no den lugar al pago de derechos o aprovechamientos, y sólo podrán acreditar el impuesto al valor agregado que les haya sido trasladado en las erogaciones o el pagado en la importación, que se identifique exclusivamente con las actividades por las que estén obligados al pago del impuesto establecido en esta Ley o les sea aplicable la tasa del 0%. Para el acreditamiento de referencia se deberán cumplir con los requisitos previstos en esta Ley."

APORTACIONES DE SEGURIDAD SOCIAL Y OTRAS CONTRIBUCIONES ESTATALES

En materia de obligaciones de aportaciones de seguridad social es la de retener y pagar las cuota al Instituto de Seguridad Social del Estado de México y Municipios (ISSEMYM), así como el pago del Impuesto por Remuneraciones al Trabajo Personal.

Obligaciones Fiscales:

- Retener y enterar el ISR correspondiente.
- Expedir y recabar los comprobantes fiscales que acrediten las enajenaciones y erogaciones que efectúen, los servicios que presten o el otorgamiento del uso o goce temporal de los bienes.
- Expedir las constancias y el comprobante fiscal y proporcionar la información a que se refiere la fracción III del artículo 76 de la ley del ISR; retener y enterar el impuesto a cargo de terceros y exigir el comprobante respectivo, cuando hagan pagos a terceros y estén obligados a ello en los términos de esta ley. Deberán cumplir con las obligaciones a que se refiere el artículo 94 de la misma ley, cuando hagan pagos que a la vez sean ingresos en los términos del Capítulo I del título IV del presente ordenamiento.

e) Estructura Organizacional Básica

FORMA DE GOBIERNO

La dirección y administración del SISTEMA MEXIQUENSE DE MEDIOS PÚBLICOS corresponde al consejo Directivo que es el Órgano de Gobierno y Director General.

Por lo anterior, el Sistema Mexiquense de Medios Públicos, tiene como objeto:

- VI. Difundir la cultura en la sociedad mexiquense para propiciar la identidad y solidaridad de los habitantes de la entidad;
- VII. Proporcionar información amplia, veraz y oportuna a los habitantes del Estado de México para fomentar y acrecentar su participación en la protección y defensa de la vida, el medio ambiente y las condiciones de paz y tranquilidad social que mejoren sus condiciones culturales y materiales;
- VIII. Informar a la sociedad sobre las acciones y avances gubernamentales y los acontecimientos relevantes de carácter político, económico, social, cultural y aquellos que sean de interés de la población, en los ámbitos nacional e internacional;
- IX. Orientar a la población en la defensa de sus derechos y en el cumplimiento de sus obligaciones ciudadanas; y
- X. Difundir, mediante mensajes publicitarios, servicios o productos al público en general, con el objeto de obtener que hagan autofinanciable al organismo.

Así mismo, para el cumplimiento de su objeto, el Sistema Mexiquense de Medios Públicos tiene las atribuciones siguientes:

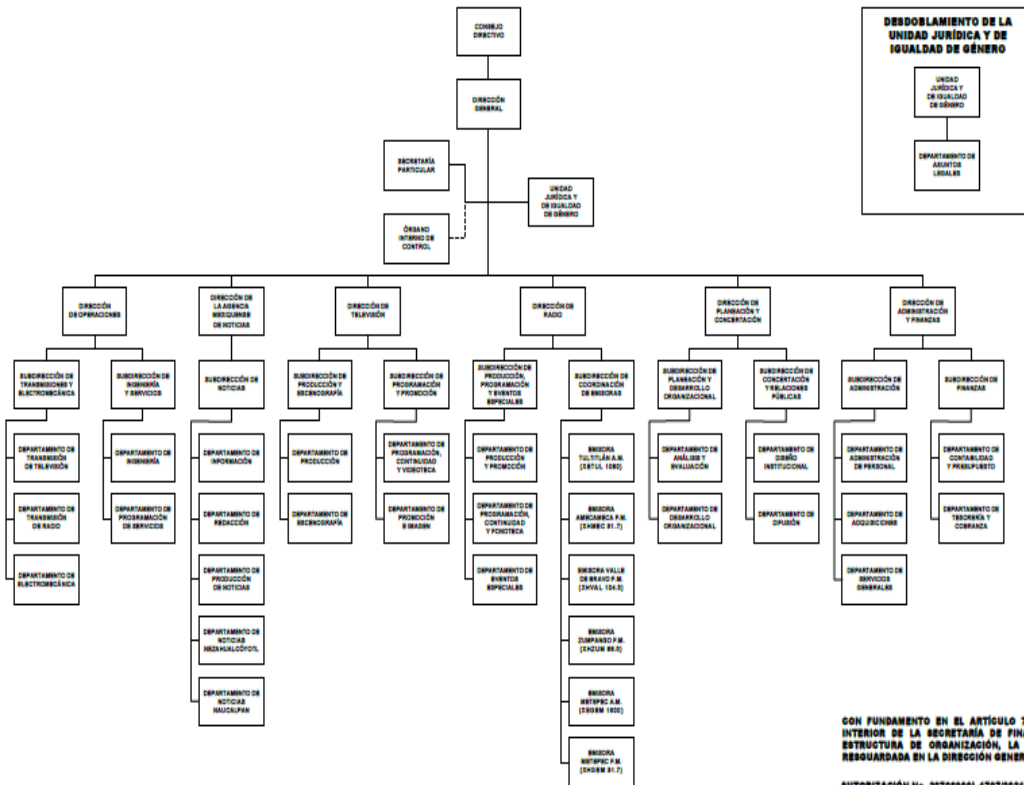
- XIV. Ejercer los derechos de uso y explotación de los permisos federales o las concesiones que obtenga;
- XV. Planear, desarrollar, dirigir, vigilar y evaluar las actividades de radio y televisión que desarrolle en cumplimiento de su objeto;
- XVI. Diseñar, producir y difundir programas radiofónicos y televisivos que promuevan la comunicación entre los distintos sectores de la comunidad;

- XVII. Apoyar la difusión de la cultura y fortalecer la identidad estatal y el aprecio por los valores regionales, nacionales y universales;
- XVIII. Promover el esparcimiento sano y creativo;
- XIX. Difundir los eventos culturales y deportivos, preferentemente, los que se desarrollen en el estado;
- XX. Apoyar programas educativos, de productividad, calidad, ecológicos, de asistencia social, promoción a la salud, combate a la farmacodependencia y al alcoholismo, infantiles y los que tengan carácter prioritario, que involucren a la sociedad en su conjunto;
- XXI. Desarrollar planes, programas y proyectos para mejorar y modernizar sus servicios, equipo e infraestructura;
- XXII. Promover la difusión, mercadotecnia, comercialización y autofinanciamiento del organismo;
- XXIII. Realizar programas y acciones para ampliar su potencia y cobertura territorial;
- XXIV. Celebrar convenios y contratos con los sectores públicos, privado y social, así como con instituciones nacionales y extranjeras, para el cumplimiento de su objeto;
- XXV. Administrar su patrimonio, conforme a las disposiciones legales aplicables; y
- XXVI. Las demás que sean necesarias para el cumplimiento de su objeto.

Organigrama

SISTEMA MEXIQUENSE DE MEDIOS PÚBLICOS

ORGANIGRAMA



5. BASES DE PREPARACIÓN DE LOS ESTADOS FINANCIEROS

a) Normatividad emitida por el CONAC

ESTADOS FINANCIEROS

Con el propósito de proporcionar información veraz y oportuna para coadyuvar a una mejor toma de decisiones, los Estados Financieros fueron preparados con base en lo dispuesto Manual Único de Contabilidad para las Dependencias y Entidades Públicas del Gobierno y Municipios del Estado de México, que se encuentran alineados con los Postulados Básicos de Contabilidad Gubernamental emitidos por el CONAC (Consejo Nacional de Armonización Contable)". Los postulados tienen como objetivo sustentar técnicamente la contabilidad gubernamental, así como organiza la efectiva sistematización que permita la obtención de información veraz, clara y concisa."

b) La normatividad aplicada para el reconocimiento, valuación y revelación de los diferentes rubros de la información financiera, así como las bases de medición utilizadas para la elaboración de los estados financieros:

El Organismo registra sus operaciones basado en el Manual Único de Contabilidad Gubernamental para las Dependencias y Entidades Públicas del Gobierno y Municipios del Estado de México; es el instrumento normativo básico, en el que se integra el catálogo de cuentas, su estructura, su instructivo, la guía contabilizadora, clasificador por del gasto y los criterios y lineamientos para el registro de sus operaciones.

El manual constituye una herramienta básica para el registro de las operaciones, que otorga consistencia a la presentación de los resultados del ejercicio y facilita su interpretación, proporcionando las bases para consolidar bajo criterios uniformes y homogéneos la información contable.

La información financiera presentada por el Organismo está basada en los Postulados Básicos de Contabilidad Gubernamental que son elementos fundamentales que configuran el sistema de Contabilidad Gubernamental (SCG), teniendo incidencia en la identificación, el análisis, la interpretación, la captación, el procesamiento y el reconocimiento de las transformaciones, transacciones y otros eventos que afectan el ente público.

SISTEMA DE CONTABILIDAD GUBERNAMENTAL

El sistema al que se sujeta el Organismo, registra de manera armónica, delimitada y específica las operaciones presupuestarias y contables derivadas de su gestión pública, asimismo genera estados financieros, confiables, oportunos, comprensibles los cuales se expresan en términos monetarios.

MARCO CONCEPTUAL

La contabilidad se basa en el marco conceptual que representa los conceptos fundamentales para la elaboración de normas, la contabilización, la valuación y presentación de la información financiera confiable y comparable para satisfacer las necesidades de los usuarios y permitirá ser reconocida e interpretada por los especialistas e interesados en las finanzas públicas.

POLÍTICAS DE RECONOCIMIENTO

Los registros contables del Organismo se llevan en base acumulativa. La contabilización de las transacciones de gastos se efectúa conforme a la fecha de su realización, independientemente de la de su pago, y la del ingreso se registra cuando exista jurídicamente el derecho del cobro.

El Organismo mantiene un registro histórico detallado de las operaciones realizadas como resultado de su gestión financiera, en el libro diario, mayor, e inventarios y balances.

INFORMACIÓN FINANCIERA GUBERNAMENTAL

Los estados financieros y la información financiera emanada de la contabilidad se sujetan a los criterios de utilidad, confiabilidad, relevancia, comprensibilidad y de comparación, así como a otros atributos asociados a cada uno de ellos, como oportunidad, veracidad, representatividad, objetividad, suficiencia, posibilidad de predicción e importancia relativa, con el fin de alcanzar la modernización y armonización que la Ley determina.

c) Postulados Básicos

La información financiera presentada por el organismo está basada en los Postulados Básicos de Contabilidad Gubernamental que son elementos fundamentales que configuran el sistema de Contabilidad Gubernamental (SCG), teniendo incidencia de la identificación, el análisis, la interpretación, la captación, el procesamiento y el reconocimiento de las transformaciones, transacciones y otros eventos que afectan el ente público.

Los postulados sustentan de manera técnica el registro de las operaciones, la elaboración y presentación de estados financieros; basados en su razonamiento, eficiencia demostrada, respaldo en legislación especializada y aplicación de la Ley General de Contabilidad Gubernamental (LGCG), con la finalidad de uniformar los métodos, procedimientos y prácticas contables.

Los postulados tienen por objeto sustentar técnicamente la contabilidad gubernamental, así como organizar la efectiva sistematización que permita la obtención de información veraz, clara y concisa.

6. POLÍTICAS DE CONTABILIDAD SIGNIFICATIVA

a) Actualización:

RECONOCIMIENTO DE LOS EFECTOS DE LA INFLACIÓN DE LA INFORMACIÓN FINANCIERA

Las cifras que muestran los estados financieros adjuntos, están presentados sobre la base del costo histórico, con excepción del activo fijo, su depreciación acumulada y del ejercicio que fueron actualizados hasta el ejercicio de 2007, en base al Manual Único de Contabilidad Gubernamental para las Dependencias y Entidades Públicas del Gobierno y Municipios del Estado de México, tomando como referencia la NIF B-10 emitida por el Consejo Mexicano de Normas de Información Financiera A.C.; a partir del ejercicio de 2008 no se aplica el procedimiento de revaluación de los estados financieros de los entes gubernamentales.

b) Operaciones en el Extranjero

El Organismo no realizó operaciones con proveedores residente en el extranjero.

c) Método de Valuación de Inversión en Acciones en el Sector Paraestatal

El Organismo no cuenta con inversiones en acciones en el Sector Paraestatal.

d) Sistema y Método de Valuación de Inventarios y Costo de lo Vendido:

El Organismo no tiene inventario a valuar y no determina costo de lo vendido.

e) Beneficios a Empleados

El Organismo no tiene la obligación de realizar el cálculo de la reserva actuarial.

f) Provisiones

El Organismo no realiza la creación de cualquier tipo de provisión.

g) Reservas

Considerando que todo gasto debe estar previsto en el Presupuesto de Egresos autorizado para cada ejercicio fiscal, es improcedente la creación de cualquier tipo de provisión o reserva adicional.

h) Cambios en Políticas Contables

Por el ejercicio de 2021, el Organismo no realizó cambios en sus políticas contables ni tiene visualizado cambio alguno en el futuro inmediato.

i) Políticas Contables sobre los Principales Rubros**VALORES DE INMEDIATA REALIZACIÓN**

Los valores realizables se encuentran presentados principalmente por depósitos bancarios, valuados a su valor nominal, el cual no excede al valor del mercado. Los rendimientos de estas inversiones se registran conforme se devengan.

BIENES MUEBLES

Estos activos se registran originalmente a su costo de adquisición, según correspondan.

DEPRECIACIÓN

La depreciación representa la parte estimada de la capacidad de los activos que se han consumido durante un periodo.

El registro contable de la depreciación tiene como objetivo reconocer la pérdida del valor de un activo que puede originarse por obsolescencia, desgaste o deterioro ordinario, defectos de fabricación, falta de uso, insuficiencia entre otros.

La depreciación se calcula a partir del mes siguiente al de su adquisición, los porcentajes de depreciación son los vigentes en el Manual Único de Contabilidad Gubernamental para las Dependencias y Entidades Públicas del Gobierno y Municipios del Estado de México.

REGISTRO PATRIMONIAL

El Organismo registra en su contabilidad los bienes muebles e inmuebles siguientes:

- I. Los inmuebles destinados a un servicio público conforme a la normatividad aplicable.
- II. Mobiliario y equipo, incluido el de cómputo, vehículos y demás bienes muebles al servicio de los entes públicos.

7. POSICIÓN EN MONEDA EXTRANJERA Y PROTECCIÓN POR RIESGO CAMBIARIO

El Organismo no realizó operaciones en moneda extranjera.

8. REPORTE ANALÍTICO DEL ACTIVO

a) Vida Útil o Porcentajes de Depreciación

La depreciación de los bienes muebles se calcula sobre el valor de la inversión por el método de línea recta a partir del mes siguiente en el que se adquiere los bienes respectivos, aplicando los porcentos señalados a continuación, establecidos en el Manual Único de Contabilidad Gubernamental para las Dependencias y Entidades Públicas del Gobierno y Municipios del Estado de México.

BIENES	% ANUAL
Vehículos	10%
Equipo de Cómputo	20%
Mobiliario y Equipo de Oficina	3%
Edificios	2%
Maquinaria	10%
El Resto	10%

El Organismo no realizó cambios en el porcentaje de depreciación o valor residual de los activos.

9. FIDEICOMISOS, MANDATOS Y ANÁLOGOS

El Organismo no cuenta con operaciones de este tipo.

10. REPORTE DE RECAUDACIÓN

Análisis del comportamiento de la recaudación:

Concepto	<u>2021</u>	<u>2020</u>
Transferencia, Asignaciones, Subsidios y Subvenciones y Pensiones y Jubilaciones:		
Subsidio Estatal (Gastos de Operación)	616,719.3	558,143.7
Subsidio Estatal (Gastos de Inversión)	79,555.0	3,358.2
Total Transferencia, Asignaciones, Subsidios y Subvenciones y Pensiones y Jubilaciones	696,274.3	561,501.9

11. INFORMACIÓN SOBRE LA DEUDA Y EL REPORTE ANALÍTICO DE LA DEUDA

El SMMP no cuenta con operaciones de este tipo.

12. CALIFICACIONES OTORGADAS

El Organismo no ha sido sujeto a una calificación crediticia.

13. PROCESO DE MEJORA

a) Principales Políticas de Control Interno

El organismo deberá de registrar sus operaciones basado en el Manual Único de Contabilidad Gubernamental para las Dependencias y Entidades Públicas del Gobierno y Municipios del Estado de México en el instrumento normativo básico en el que se entrega el catálogo de cuentas su estructura su

instructivo la guía contabilizadora clasificación de gasto y los criterios de lineamiento para el registro de sus operaciones.

b) Medidas de Desempeño Financiero Metas y Alcances

La Subdirección de finanzas llevará acabo el control presupuesto calendarizado, así también verifica que las erogaciones se efectúen conforme a los criterios de racionalidad austeridad y disciplina presupuestal, evitando contraer compromisos que rebasen los montos autorizados o que se encuentren fuera de lo estipulado en el marco normativo.

14. INFORMACIÓN POR SEGMENTOS

No existe información a presentar.

15. EVENTOS POSTERIORES AL CIERRE

No existen eventos posteriores de incorrección material al cierre, que pudieran ejercer influencia económica significativa.

Se encuentra en proceso de alta ante el Servicio de Administración Tributaria (SAT).

16. PARTES RELACIONADAS

No existen partes relacionadas que pudieran ejercer influencia significativa sobre la toma de decisiones financieras significativas.

17. RESPONSABILIDAD SOBRE LA PRESENTACIÓN RAZONABLE DE LOS ESTADOS FINANCIEROS

“Bajo protesta de decir la verdad declaramos que los estados financieros y sus notas son razonables correctos y son responsabilidad del emisor”

S R y T V M

El Despacho Licona, Salgado y Asociados, S.C., Dictaminó los Estados Financieros del Sistema de Radio y Televisión Mexiquense al 31 de diciembre de 2021, informando que presentan razonablemente en todos los aspectos materiales, la Situación Financiera del SRyTVM.

INFORMACIÓN

PRESUPUESTARIA

S R y T V M

NOTA INGRESO PRESUPUESTAL

Con fundamento en la Fracción XXX del Artículo 61 de la Constitución Política del Estado Libre y Soberano de México que a la letra dice:

“Artículo 61.- Son facultades y obligaciones de la Legislatura:

...

XXX. Aprobar anualmente el Presupuesto de Egresos del Estado, previo examen, discusión y, en su caso, modificación del Proyecto enviado por el Ejecutivo Estatal, una vez aprobadas las contribuciones establecidas en la Ley de Ingresos del Estado, a más tardar el 15 de diciembre, o hasta el 31 del mismo mes, cuando inicie el periodo constitucional el Ejecutivo Federal. En el Presupuesto de Egresos se dispondrá de las medidas apropiadas para vigilar su correcta aplicación.

Si cumplidos los plazos a que se refiere el párrafo anterior no se hubieren aprobado los ordenamientos jurídico financieros referidos, seguirán en vigor hasta el 31 de enero del ejercicio fiscal inmediato siguiente los expedidos para el ejercicio fiscal inmediato anterior al de las iniciativas en discusión. En el caso de la Ley de Ingresos del Estado, sólo seguirán vigentes aquellos rubros que no se hayan visto afectados por la entrada en vigor de los ordenamientos legales correspondientes de carácter federal...”

Considerando que la Ley de Ingresos del Estado de México para el ejercicio fiscal del año 2021, fue autorizada mediante decreto número 233 de fecha 26 de enero y de acuerdo al Segundo Transitorio de la misma que a la letra dice:

TRANSITORIOS

...

“SEGUNDO.- Esta Ley entrará en vigor al día siguiente de su publicación.”

...

La Ley de Ingresos del Estado de México para el ejercicio fiscal del año 2021 entró en vigor el 27 de Enero de 2021, y al amparo de la disposición Constitucional antes mencionada, se recibieron los ingresos necesarios

para cubrir las erogaciones previstas en el Presupuesto de Egresos del año inmediato anterior por un monto de 11 millones 90.7 miles de pesos, mismos que sirvieron para sufragar las erogaciones de gasto corriente realizadas en el mes de Enero de 2021.

NOTA EGRESO PRESUPUESTAL

Con fundamento en la Fracción XXX del Artículo 61 de la Constitución Política del Estado Libre y Soberano de México que a la letra dice:

"Artículo 61.- Son facultades y obligaciones de la Legislatura:

...

XXX. Aprobar anualmente el Presupuesto de Egresos del Estado, previo examen, discusión y, en su caso, modificación del Proyecto enviado por el Ejecutivo Estatal, una vez aprobadas las contribuciones establecidas en la Ley de Ingresos del Estado, a más tardar el 15 de diciembre, o hasta el 31 del mismo mes, cuando inicie el periodo constitucional el Ejecutivo Federal. En el Presupuesto de Egresos se dispondrá de las medidas apropiadas para vigilar su correcta aplicación.

Si cumplidos los plazos a que se refiere el párrafo anterior no se hubieren aprobado los ordenamientos jurídico financieros referidos, seguirán en vigor hasta el 31 de enero del ejercicio fiscal inmediato siguiente los expedidos para el ejercicio fiscal inmediato anterior al de las iniciativas en discusión... En el caso del Presupuesto de Egresos, la extensión de su vigencia se entenderá referida únicamente a lo relativo al gasto corriente."

Considerando que el Presupuesto de Egresos del Gobierno del Estado de México para el ejercicio fiscal del año 2021, fue autorizado mediante decreto número 236 de fecha 26 de enero y de acuerdo al Segundo Transitorio del mismo que a la letra dice:

TRANSITORIOS

...

"SEGUNDO. El presente Decreto entrará en vigor al día siguiente de su publicación."

...

El Presupuesto de Egresos del Gobierno del Estado de México para el ejercicio fiscal del año 2021 entró en vigor el 27 de enero de 2021 y al amparo de la disposición Constitucional antes mencionada, se consideraron autorizadas las erogaciones de gasto corriente por un monto de 9 millones 539.5 miles de

pesos en el capítulo 1000, 260.4 miles de pesos en el capítulo 2000 y 1 millón 290.8 miles de pesos en el capítulo 3000, para el periodo comprendido del 1 al 26 de enero de 2021.

S R y T V M

Sistema de Radio y Televisión Mexiquense													
Ingresos y Egresos													
Del 1 de Enero al 31 de Diciembre de 2021													
(Miles de pesos)													
C O N C E P T O	PRESUPUESTO AUTORIZADO	ASIGNADO	%	AMPLIACIÓN	REDUCCIÓN	AUTORIZADO FINAL	%	PRESUPUESTO EJERCIDO	%	VARIACIÓN INICIAL	%	VARIACIÓN MODIFICADO	%
INGRESOS:	463,246.1	474,336.8	100.0	843,539.3	387,111.3	930,764.8	100.0	919,834.2	100.0	456,588.1	98.6	-10,930.6	-1.2
Superávit Ejercicio Anterior		11,090.7				11,090.7	1.2	46,847.8	5.1	46,847.8		35,757.1	322.4
Ordinarios	463,246.1	463,246.1	100.0	723,384.3	387,111.3	799,519.1	85.9	701,229.5	76.2	237,983.4	51.4	-98,289.6	-12.3
Estatales	463,246.1	463,246.1	100.0	723,384.3	387,111.3	799,519.1	85.9	701,229.5	76.2	237,983.4	51.4	-98,289.6	-12.3
- Tributarios													
Impuestos sobre Erogaciones													
Impuestos sobre Tenencia													
Otros Impuestos y Accesorios													
- No Tributarios								637.4	.1	637.4		637.4	
Derechos													
Sector Central													
Organismos Auxiliares													
Aportaciones de Mejoras													
Productos								637.4	.1	637.4		637.4	
Aprovechamientos													
Ingresos Financieros													
Aportaciones y Cuotas de Seguridad Social	21,000.0	21,000.0	4.5	17,253.6	27,028.8	11,224.8	1.2	4,317.8	.5	-16,682.2	-79.4	-6,907.0	-61.5
Ingreso por Venta de Bienes y Servicios	442,246.1	442,246.1	95.5	706,130.7	360,082.5	788,294.3	84.7	696,274.3	75.7	254,028.2	57.4	-92,020.0	-11.7
Transferencias, Asignaciones, Subsidio y Otras Ayudas													
Federales													
Participaciones Federales													
Fondos de Aportaciones Ramo 33													
Otros Apoyos Federales													
Extraordinarios				120,155.0		120,155.0	12.9	171,756.9	18.7	171,756.9		51,601.9	42.9
Generación de ADEFAS				120,155.0		120,155.0		171,756.9		171,756.9			
Financiamientos													
EGRESOS:	463,246.1	474,336.8	100.0	879,207.8	422,779.8	930,764.8	100.0	909,183.6	100.0	-445,937.5	-96.3	21,581.2	2.3
Poderes Legislativo y Judicial													
Poder Legislativo													
Poder Judicial													
Gasto Total de Poder Ejecutivo	463,246.1	474,336.8	100.0	879,207.8	422,779.8	930,764.8	100.0	909,183.6	100.0	-445,937.5	-96.3	21,581.2	2.3
Gasto Programable:	463,246.1	474,336.8	100.0	759,052.8	422,779.8	594,433.0	63.9	572,851.8	63.0	-109,605.7	-23.7	21,581.2	3.6
Gasto Corriente	375,712.1	386,802.8	81.1	598,632.8	391,002.6	583,342.3	62.7	572,851.8	63.0	-197,139.7	-52.5	10,490.5	1.8
Servicios Personales	147,987.0	157,526.5	31.9	153,385.1	141,274.3	169,637.3	18.2	151,659.0	16.7	-3,672.0	-2.5	17,978.3	10.6
Gasto Operativo	227,725.1	229,276.3	49.2	445,247.7	249,728.3	423,244.5	45.5	421,192.8	46.3	-193,467.7	-85.0	2,051.7	.5
- Materiales y Suministros	149,453.6	149,714.0	32.3	19,054.7	154,747.0	14,021.7	1.5	13,430.8	1.5	136,022.8	91.0	590.9	4.2
- Servicios Generales	78,271.5	79,562.3	16.9	426,193.0	94,981.3	410,774.0	44.1	407,762.0	44.8	-329,490.5	-421.0	3,012.0	.7
Transferencias													
- Organismos Autónomos													
- Subsidios y Apoyos													
Inversión Pública	87,534.0	87,534.0	18.9	160,420.0	31,777.2	216,176.8	23.2	216,176.8	23.8	-128,642.8	-147.0		
- Bienes Muebles e Inmuebles	2,287.9	2,287.9		160,420.0	31,777.2	130,930.7	14.1	130,930.7	14.4	-128,642.8	-5,622.7		
- Obra Pública	85,246.1	85,246.1	18.4			85,246.1	9.2	85,246.1	9.4				
- Inversión Financiera													
Gasto no Programable				120,155.0		120,155.0	12.9	120,155.0	13.2	-120,155.0			
Transferencias a Municipios													
- Participaciones													
- Aportaciones del Ramo 33													
- Convenios													
Deuda Pública				120,155.0		120,155.0	12.9	120,155.0	13.2	-120,155.0			
- Costo Financiero de la Deuda													
- Amortizaciones				120,155.0		120,155.0	12.9	120,155.0	13.2	-120,155.0			
- Pago de ADEFAS													
Superávit(+)/ Déficit (-)				-35,668.5	-35,668.5			10,650.6	1.2	-10,650.6		-10,650.6	
% de los Ingresos								1.2					

CUENTA PÚBLICA DEL GOBIERNO, ORGANISMOS AUXILIARES Y AUTÓNOMOS DEL ESTADO DE MÉXICO 2021

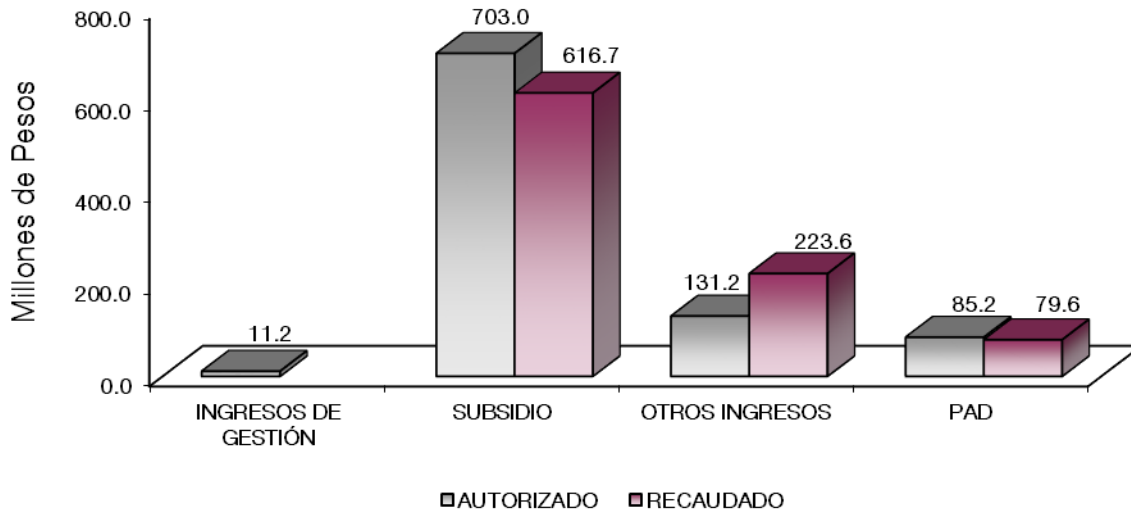
Sistema de Radio y Televisión Mexiquense						
Estado Analítico de Ingresos						
Del 1 de Enero al 31 de Diciembre de 2021						
(Miles de pesos)						
Rubro de Ingresos	Ingreso					Diferencia (6= 5 - 1)
	Estimado	Ampliaciones y Reducciones	Modificado	Devengado	Recaudado	
	(1)	(2)	(3= 1 + 2)	(4)	(5)	
Impuestos			.0			.0
Cuotas y Aportaciones de Seguridad Social			.0			.0
Contribuciones de Mejoras			.0			.0
Derechos			.0			.0
Productos	.0	.0	.0	637.4	637.4	637.4
Aprovechamientos	11,090.7	.0	11,090.7	51,165.6	51,165.6	40,074.9
Ingresos por Ventas de Bienes, Prestación de Servicios y Otros Ingresos	21,000.0	-9,775.2	11,224.8			-21,000.0
Participaciones, Aportaciones, Convenios, Incentivos Derivados de la Colaboración Fiscal y Fondos Distintos de Aportaciones			.0			.0
Transferencias, Asignaciones, Subsidios y Subvenciones, y Pensiones y Jubilaciones	442,246.1	346,048.2	788,294.3	696,274.3	696,274.3	254,028.2
Ingresos Derivados de Financiamientos	.0	120,155.0	120,155.0	171,756.9	171,756.9	171,756.9
Total	474,336.8	456,428.0	930,764.8	919,834.2	919,834.2	445,497.4
				Ingresos excedentes ¹		

Estado Analítico de Ingresos Por Fuente de Financiamiento	Ingreso					Diferencia (6= 5 - 1)
	Estimado	Ampliaciones y Reducciones	Modificado	Devengado	Recaudado	
	(1)	(2)	(3= 1 + 2)	(4)	(5)	
Ingresos del Poder Ejecutivo Federal o Estatal y de los Municipios	.0	.0	.0	.0	.0	.0
Impuestos			.0			.0
Cuotas y Aportaciones de Seguridad Social			.0			.0
Contribuciones de Mejoras			.0			.0
Derechos			.0			.0
Productos			.0			.0
Aprovechamientos			.0			.0
Participaciones, Aportaciones, Convenios, Incentivos Derivados de la Colaboración Fiscal y Fondos Distintos de Aportaciones			.0			.0
Transferencias, Asignaciones, Subsidios y Subvenciones, y Pensiones y Jubilaciones			.0			.0
Ingresos de los Entes Públicos de los Poderes Legislativo y Judicial, de los Órganos Autónomos y del Sector Paraestatal o Paramunicipal, así como de las Empresas Productivas del Estado	474,336.8	336,273.0	810,609.8	748,077.3	748,077.3	273,740.5
Cuotas y Aportaciones de Seguridad Social			.0			.0
Productos			.0	637.4	637.4	637.4
Ingresos por Venta de Bienes, Prestación de Servicios y Otros Ingresos	32,090.7	-9,775.2	22,315.5	51,165.6	51,165.6	19,074.9
Transferencias, Asignaciones, Subsidios y Subvenciones, y Pensiones y Jubilaciones	442,246.1	346,048.2	788,294.3	696,274.3	696,274.3	254,028.2
Ingresos Derivados de Financiamiento	.0	120,155.0	120,155.0	171,756.9	171,756.9	171,756.9
Ingresos Derivados de Financiamientos		120,155.0	120,155.0	171,756.9	171,756.9	171,756.9
Total	474,336.8	456,428.0	930,764.8	919,834.2	919,834.2	445,497.4
				Ingresos excedentes ¹		

S R y T V M

Sistema de Radio y Televisión Mexiquense								
INGRESOS								
(Miles de Pesos)								
INGRESOS	AUTORIZADO	ASIGNADO	P R E S U P U E S T O 2 0 2 1		TOTAL AUTORIZADO	RECAUDADO	V A R I A C I Ó N	
			ASIGNACIONES Y/O AMPLIACIONES	REDUCCIONES Y/O DISMINUCIONES			IMPORTE	%
INGRESOS DE GESTIÓN	21,000.0	21,000.0	17,253.6	27,028.8	11,224.8		11,224.8	100.0
Ingresos por Venta de Bienes y Servicios	21,000.0	21,000.0	17,253.6	27,028.8	11,224.8		11,224.8	100.0
PARTICIPACIONES, APORTACIONES, TRANSFERENCIAS, ASIGNACIONES, SUBSIDIOS Y OTRAS AYUDAS	357,000.0	357,000.0	706,130.7	360,082.5	703,048.2	616,719.3	86,328.9	12.3
Subsidio	357,000.0	357,000.0	706,130.7	360,082.5	703,048.2	616,719.3	86,328.9	12.3
OTROS INGRESOS Y BENEFICIOS		11,090.7	120,155.0		131,245.7	223,559.9	-92,314.2	-70.3
Productos Financieros						637.4	-637.4	
Pasivos que se Generen como Resultado de Erogaciones que se Devengan en el Ejercicio Fiscal pero que queden Pendientes de Liquidar al Cierre del Mismo			120,155.0		120,155.0	171,756.9	-51,601.9	-42.9
Ingresos Diversos						4,317.8	-4,317.8	
Aplicación de Remanentes		11,090.7			11,090.7	46,847.8	-35,757.1	-322.4
S U B T O T A L	378,000.0	389,090.7	843,539.3	387,111.3	845,518.7	840,279.2	5,239.5	.6
Programa de Acciones para el Desarrollo (PAD)	85,246.1	85,246.1			85,246.1	79,555.0	5,691.1	6.7
T O T A L	463,246.1	474,336.8	843,539.3	387,111.3	930,764.8	919,834.2	10,930.6	1.2

CUENTA PÚBLICA DEL GOBIERNO, ORGANISMOS AUXILIARES Y AUTÓNOMOS DEL ESTADO DE MÉXICO 2021



NOTAS AL PRESUPUESTO DE INGRESOS

INGRESOS

Se previó recaudar ingresos por 474 millones 336.8 miles de pesos, posteriormente se dieron ampliaciones y cancelaciones netas de más por 456 millones 428 mil pesos, obteniendo un autorizado por 930 millones 764.8 miles de pesos, de los cuales se recaudaron 919 millones 834.2 miles de pesos, por lo que se obtuvo una variación de 10 millones 930.6 miles de pesos, lo cual representó el 1.2 por ciento respecto al monto previsto.

INGRESOS DE GESTIÓN

Ingresos por Venta de Bienes y Servicios

Se previó recaudar ingresos por 21 millones, los cuales son registrados en subsidio estatal cumpliendo con el convenio de colaboración administrativa para la recaudación de los ingresos percibidos por las Entidades Públicas.

PARTICIPACIONES, APORTACIONES, TRANSFERENCIAS, ASIGNACIONES, SUBSIDIOS Y OTRAS AYUDAS

Subsidios

Se previó recaudar 357 millones, se autorizaron ampliaciones y cancelaciones netas de más por 346 millones 48.2 miles de pesos, obteniendo un autorizado modificado de 703 millones 48.2 miles de pesos de los cuales se recaudaron 616 millones 719.3 miles de pesos, por lo que se obtuvo una variación de 86 millones 328.9 miles de pesos, lo cual representó el 12.3 por ciento respecto al monto previsto.

OTROS INGRESOS Y BENEFICIOS

El importe recaudado fue por 223 millones 559.9 miles de pesos, los cuales corresponden a Pasivos Pendientes de Liquidar al Cierre del Ejercicio por 171 millones 756.9 miles de pesos, 637.4 miles de pesos de Productos Financieros y 51 millones 165.6 miles de pesos correspondiente a Ingresos Diversos.

PROGRAMAS DE ACCIONES PARA EL DESARROLLO

Se autorizaron para este rubro 85 millones 246.1 miles de pesos, de los cuales se recaudaron 79 millones 555 mil pesos, por lo que se obtuvo una variación de 5 millones 691.1 miles de pesos, que representó el 6.7 por ciento del monto previsto.

S R y T V M

Sistema de Radio y Televisión Mexiquense
Estado Analítico del Ejercicio del Presupuesto de Egresos
Clasificación por Objeto del Gasto (Capítulo y Concepto)
Del 1 de Enero al 31 de Diciembre de 2021
(Miles de Pesos)

Concepto	Egresos					Subejercicio 6 = (3 - 4)
	Aprobado	Ampliaciones/ (Reducciones)	Modificado	Devengado	Pagado	
	1	2	3 = (1 + 2)	4	5	
Servicios Personales	157,526.5	12,110.8	169,637.3	151,659.0	147,351.2	17,978.3
Remuneraciones al Personal de Carácter Permanente	52,435.8	3,689.4	56,125.2	49,681.8	49,681.8	6,443.4
Remuneraciones al Personal de Carácter Transitorio	8,164.6	71.3	8,235.9	7,678.1	7,678.1	557.8
Remuneraciones Adicionales y Especiales	50,922.9	2,959.0	53,881.9	50,768.9	50,768.9	3,113.0
Seguridad Social	23,037.6	-529.8	22,507.8	16,462.0	16,462.0	6,045.8
Otras Prestaciones Sociales y Económicas	19,109.6	6,656.0	25,765.6	24,203.0	22,520.3	1,562.6
Previsiones	.0	.0	.0	.0	.0	.0
Pago de Estímulos a Servidores Públicos	3,856.0	-735.1	3,120.9	2,865.2	240.1	255.7
Materiales y Suministros	149,714.0	-135,692.3	14,021.7	13,430.8	12,528.1	590.9
Materiales de Administración, Emisión de Documentos y Artículos Oficiales	143,005.2	-141,591.6	1,413.6	1,384.1	1,110.6	29.5
Alimentos y Utensilios	2.7	7.8	10.5	10.5	10.5	.0
Materias Primas y Materiales de Producción y Comercialización	1,200.0	1,834.5	3,034.5	2,739.3	2,662.4	295.2
Materiales y Artículos de Construcción y de Reparación	902.4	3,235.4	4,137.8	4,073.9	4,053.0	63.9
Productos Químicos, Farmacéuticos y de Laboratorio	156.3	465.7	622.0	621.9	546.9	.1
Combustibles, Lubricantes y Aditivos	3,662.2	-1,548.9	2,113.3	1,912.8	1,912.8	200.5
Vestuario, Blancos, Prendas de Protección y Artículos Deportivos	450.4	646.4	1,096.8	1,096.8	1,033.1	.0
Materiales y Suministros Para Seguridad	.0	.0	.0	.0	.0	.0
Herramientas, Refacciones y Accesorios Menores	334.8	1,258.4	1,593.2	1,591.5	1,198.8	1.7
Servicios Generales	79,562.3	331,211.7	410,774.0	407,762.0	331,473.2	3,012.0
Servicios Básicos	11,670.8	6,097.7	17,768.5	16,832.0	14,124.3	936.5
Servicios de Arrendamiento	8,059.1	47,368.5	55,427.6	54,374.1	53,538.6	1,053.5
Servicios Profesionales, Científicos, Técnicos y Otros Servicios	43,139.8	86,330.8	129,470.6	129,219.7	122,140.7	250.9
Servicios Financieros, Bancarios y Comerciales	3,015.6	189.1	3,204.7	3,119.8	2,799.8	84.9
Servicios de Instalación, Reparación, Mantenimiento y Conservación	8,781.9	3,749.4	12,531.3	12,223.0	7,466.5	308.3
Servicios de Comunicación Social y Publicidad	1,278.7	185,174.5	186,453.2	186,079.3	126,282.6	373.9
Servicios de Traslado y Viáticos	191.3	318.7	510.0	506.4	442.1	3.6
Servicios Oficiales	145.6	-141.3	4.3	4.3	4.3	.0
Otros Servicios Generales	3,279.5	2,124.3	5,403.8	5,403.4	4,674.3	.4
Transferencias, Asignaciones, Subsidios y Otras Ayudas	.0	.0	.0	.0	.0	.0
Transferencias Internas y Asignaciones al Sector Público	.0	.0	.0	.0	.0	.0
Transferencias al Resto del Sector Público	.0	.0	.0	.0	.0	.0
Subsidios y Subvenciones	.0	.0	.0	.0	.0	.0
Ayudas Sociales	.0	.0	.0	.0	.0	.0
Pensiones y Jubilaciones	.0	.0	.0	.0	.0	.0
Transferencias a Fideicomisos, Mandatos y Otros Análogos	.0	.0	.0	.0	.0	.0
Transferencias a la Seguridad Social	.0	.0	.0	.0	.0	.0
Donativos	.0	.0	.0	.0	.0	.0
Transferencias al Exterior	.0	.0	.0	.0	.0	.0
Bienes Muebles, Inmuebles e Intangibles	2,287.9	128,642.8	130,930.7	130,930.7	66,953.3	.0
Mobiliario y Equipo de Administración	.0	.0	.0	.0	.0	.0
Mobiliario y Equipo Educativo y Recreativo	.0	.0	.0	.0	.0	.0
Equipo e Instrumental Médico y de Laboratorio	.0	.0	.0	.0	.0	.0
Vehículos y Equipo de Transporte	.0	.0	.0	.0	.0	.0
Equipo de Defensa y Seguridad	.0	.0	.0	.0	.0	.0
Maquinaria, Otros Equipos y Herramientas	102.4	-91.7	10.7	10.7	.0	.0
Activos Biológicos	.0	.0	.0	.0	.0	.0
Bienes Inmuebles	.0	.0	.0	.0	.0	.0
Activos Intangibles	2,185.5	128,734.5	130,920.0	130,920.0	66,953.3	.0
Inversión Pública	85,246.1	.0	85,246.1	85,246.1	68,060.5	.0
Obra Pública en Bienes de Dominio Público	14,980.0	.0	14,980.0	14,980.0	7,490.0	.0
Obra Pública en Bienes Propios	.0	.0	.0	.0	.0	.0
Proyectos Productivos y Acciones de Fomento	70,266.1	.0	70,266.1	70,266.1	60,570.5	.0
Inversiones Financieras y Otras Provisiones	.0	.0	.0	.0	.0	.0
Inversiones Para el Fomento de Actividades Productivas	.0	.0	.0	.0	.0	.0
Acciones y Participaciones de Capital	.0	.0	.0	.0	.0	.0
Compra de Títulos y Valores	.0	.0	.0	.0	.0	.0
Concesión de Préstamos	.0	.0	.0	.0	.0	.0
Inversiones en Fideicomisos, Mandatos y Otros Análogos	.0	.0	.0	.0	.0	.0
Otras Inversiones Financieras	.0	.0	.0	.0	.0	.0
Provisiones para Contingencias y Otras Erogaciones Especiales	.0	.0	.0	.0	.0	.0
Participaciones y Aportaciones	.0	.0	.0	.0	.0	.0
Participaciones	.0	.0	.0	.0	.0	.0
Aportaciones	.0	.0	.0	.0	.0	.0
Convenios	.0	.0	.0	.0	.0	.0
Deuda Pública	.0	120,155.0	120,155.0	120,155.0	120,155.0	.0
Amortización de la Deuda Pública	.0	.0	.0	.0	.0	.0
Intereses de la Deuda Pública	.0	.0	.0	.0	.0	.0
Comisiones de la Deuda Pública	.0	.0	.0	.0	.0	.0
Gastos de la Deuda Pública	.0	.0	.0	.0	.0	.0
Costo por Coberturas	.0	.0	.0	.0	.0	.0
Apoyos Financieros	.0	.0	.0	.0	.0	.0
Adeudos de Ejercicios Fiscales Anteriores	.0	120,155.0	120,155.0	120,155.0	120,155.0	.0
Total del Gasto	474,336.8	456,428.0	930,764.8	909,183.6	746,521.3	21,581.2

Sistema de Radio y Televisión Mexiquense
Estado Analítico del Ejercicio del Presupuesto de Egresos
Clasificación Económica (por Tipo de Gasto)
Del 1 de Enero al 31 de Diciembre de 2021
(Miles de Pesos)

Concepto	Egresos					Subejercicio 6 = (3 - 4)
	Aprobado	Ampliaciones/ (Reducciones)	Modificado	Devengado	Pagado	
	1	2	3 = (1 + 2)	4	5	
Gasto Corriente	386,802.8	207,630.2	594,433.0	572,851.8	491,352.5	21,581.2
Gasto de Capital	87,534.0	128,642.8	216,176.8	216,176.8	135,013.8	-
Amortización de la Deuda y Disminución de Pasivos	-	120,155.0	120,155.0	120,155.0	120,155.0	-
Pensiones y Jubilaciones	-	-	-	-	-	-
Participaciones	-	-	-	-	-	-
Total del Gasto	474,336.8	456,428.0	930,764.8	909,183.6	746,521.3	21,581.2

Sistema de Radio y Televisión Mexiquense
Estado Analítico del Ejercicio del Presupuesto de Egresos
Clasificación Administrativa
Del 1 de Enero al 31 de Diciembre de 2021
(Miles de Pesos)

Concepto	Egresos					Subejercicio 6 = (3 - 4)
	Aprobado	Ampliaciones/ (Reducciones)	Modificado	Devengado	Pagado	
	1	2	3 = (1 + 2)	4	5	
Entidades Paraestatales y Fideicomisos No Empresariales y No Financieros	474,336.8	456,428.0	930,764.8	909,183.6	746,521.3	21,581.2
Instituciones Públicas de Seguridad Social	-	-	-	-	-	-
Entidades Paraestatales Empresariales No Financieras con Participación Estatal Mayoritaria	-	-	-	-	-	-
Fideicomisos Empresariales No Financieros con Participación Estatal Mayoritaria	-	-	-	-	-	-
Entidades Paraestatales Empresariales Financieras Monetarias con Participación Estatal Mayoritaria	-	-	-	-	-	-
Entidades Paraestatales Empresariales Financieras No Monetarias con Participación Estatal Mayoritaria	-	-	-	-	-	-
Fideicomisos Financieros Públicos con Participación Estatal Mayoritaria	-	-	-	-	-	-
Total del Gasto	474,336.8	456,428.0	930,764.8	909,183.6	746,521.3	21,581.2

S R y T V M

Sistema de Radio y Televisión Mexiquense
Estado Analítico del Ejercicio del Presupuesto de Egresos
Clasificación Administrativa
Del 1 de Enero al 31 de Diciembre de 2021
(Miles de Pesos)

Concepto	Egresos					Subejercicio
	Aprobado	Ampliaciones/ (Reducciones)	Modificado	Devengado	Pagado	
	1	2	3 = (1 + 2)	4	5	
200C020000 Sistema de Radio y Televisión Mexiquense	474,336.8	456,428.0	930,764.8	909,183.6	746,521.3	21,581.2
Total del Gasto	474,336.8	456,428.0	930,764.8	909,183.6	746,521.3	21,581.2

Sistema de Radio y Televisión Mexiquense
Estado Analítico del Ejercicio del Presupuesto de Egresos
Clasificación Administrativa
Del 1 de Enero al 31 de Diciembre de 2021
(Miles de pesos)

Concepto	Egresos					Subejercicio
	Aprobado	Ampliaciones/ (Reducciones)	Modificado	Devengado	Pagado	
	1	2	3 = (1 + 2)	4	5	
Poder Ejecutivo	474,336.8	456,428.0	930,764.8	909,183.6	746,521.3	21,581.2
Poder Legislativo			-			-
Poder Judicial			-			-
Órganos Autónomos			-			-
Total del Gasto	474,336.8	456,428.0	930,764.8	909,183.6	746,521.3	21,581.2

S R y T V M

Sistema de Radio y Televisión Mexiquense
Estado Analítico del Ejercicio del Presupuesto de Egresos
Clasificación Funcional (Finalidad y Función)
Del 1 de Enero al 31 de Diciembre de 2021
(Miles de Pesos)

Concepto	Egresos					Subejercicio 6 = (3 - 4)
	Aprobado	Ampliaciones/ (Reducciones)	Modificado	Devengado	Pagado	
	1	2	3 = (1 + 2)	4	5	
Gobierno	4,173.9	-	4,173.9	3,894.2	3,830.6	279.7
Legislación	-	-	-	-	-	-
Justicia	-	-	-	-	-	-
Coordinación de la Política de Gobierno	4,173.9	-	4,173.9	3,894.2	3,830.6	279.7
Relaciones Exteriores	-	-	-	-	-	-
Asuntos Financieros y Hacendarios	-	-	-	-	-	-
Seguridad Nacional	-	-	-	-	-	-
Asuntos de Orden Público y de Seguridad Interior	-	-	-	-	-	-
Otros Servicios Generales	-	-	-	-	-	-
Desarrollo Social	470,162.9	336,273.0	806,435.9	785,134.4	622,535.7	21,301.5
Protección Ambiental	-	-	-	-	-	-
Vivienda y Servicios a la Comunidad	-	-	-	-	-	-
Salud	-	-	-	-	-	-
Recreación, Cultura y Otras Manifestaciones Sociales	470,162.9	336,273.0	806,435.9	785,134.4	622,535.7	21,301.5
Educación	-	-	-	-	-	-
Protección Social	-	-	-	-	-	-
Otros Asuntos Sociales	-	-	-	-	-	-
Desarrollo Económico	-	-	-	-	-	-
Asuntos Económicos, Comerciales y Laborales en General	-	-	-	-	-	-
Agropecuaria, Silvicultura, Pesca y Caza	-	-	-	-	-	-
Combustibles y Energía	-	-	-	-	-	-
Minería, Manufacturas y Construcción	-	-	-	-	-	-
Transporte	-	-	-	-	-	-
Comunicaciones	-	-	-	-	-	-
Turismo	-	-	-	-	-	-
Ciencia, Tecnología e Innovación	-	-	-	-	-	-
Otras Industrias y Otros Asuntos Económicos	-	-	-	-	-	-
Otras no Clasificadas en Funciones Anteriores	-	120,155.0	120,155.0	120,155.0	120,155.0	-
Transacciones de la Deuda Pública / Costo Financiero de la Deuda	-	-	-	-	-	-
Transferencias, Participaciones y Aportaciones entre Diferentes Niveles y Órdenes de Gobierno	-	-	-	-	-	-
Saneamiento del Sistema Financiero	-	-	-	-	-	-
Adeudos de Ejercicios Fiscales Anteriores	-	120,155.0	120,155.0	120,155.0	120,155.0	-
Total del Gasto	474,336.8	456,428.0	930,764.8	909,183.6	746,521.3	21,581.2

Sistema de Radio y Televisión Mexiquense
Endeudamiento Neto
Del 1 de Enero al 31 de Diciembre de 2021
(Miles de Pesos)

Identificación de Crédito o Instrumento	Contratación/Colocación	Amortización	Endeudamiento Neto
	A	B	C = A - B
Créditos Bancarios			
			-
			-
			-
			-
			-
Total Créditos Bancarios	-	-	-
Otros Instrumentos de Deuda			
			-
			-
			-
			-
			-
Total Otros Instrumentos de Deuda	-	-	-
TOTAL	-	-	-

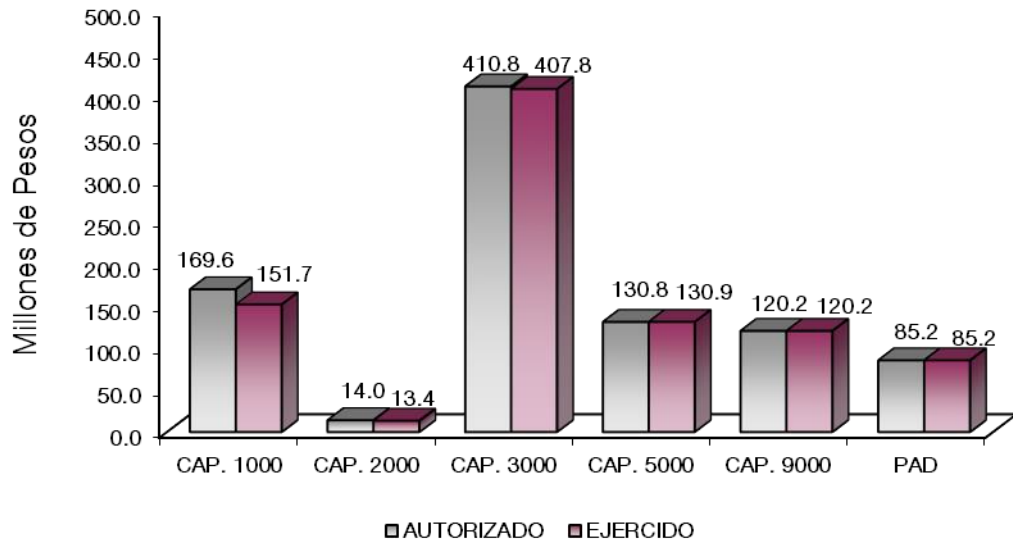
No Aplica

Sistema de Radio y Televisión Mexiquense
Intereses de la Deuda
Del 1 de Enero al 31 de Diciembre de 2021
(Miles de Pesos)

Identificación de Crédito o Instrumento	Devengado	Pagado
Créditos Bancarios		
Total de Intereses de Créditos Bancarios	-	-
Otros Instrumentos de Deuda		
Total de Intereses de Otros Instrumentos de Deuda	-	-
TOTAL	-	-

Sistema de Radio y Televisión Mexiquense
EGRESOS POR CAPÍTULO
(Miles de Pesos)

EGRESOS	PRESUPUESTO 2021				TOTAL AUTORIZADO	EJERCIDO	VARIACIÓN	
	AUTORIZADO	ASIGNADO	ASIGNACIONES Y/O AMPLIACIONES	REDUCCIONES Y/O DISMINUCIONES			IMPORTE	%
Servicios Personales	147,987.0	157,526.5	153,385.1	141,274.3	169,637.3	151,659.0	17,978.3	10.6
Materiales y Suministros	149,453.6	149,714.0	19,054.7	154,747.0	14,021.7	13,430.8	590.9	4.2
Servicios Generales	78,271.5	79,562.3	426,193.0	94,981.3	410,774.0	407,762.0	3,012.0	.7
Bienes Muebles, Inmuebles e Intangibles	2,287.9	2,287.9	160,420.0	31,777.2	130,930.7	130,930.7		
Deuda Pública			120,155.0		120,155.0	120,155.0		
S U B T O T A L	378,000.0	389,090.7	879,207.8	422,779.8	845,518.7	823,937.5	21,581.2	2.6
Programa de Acciones para el Desarrollo (PAD)	85,246.1	85,246.1			85,246.1	85,246.1		
T O T A L	463,246.1	474,336.8	879,207.8	422,779.8	930,764.8	909,183.6	21,581.2	2.3



NOTAS AL PRESUPUESTO DE EGRESOS

EGRESOS

Se tuvo un presupuesto asignado de 474 millones 336.8 miles de pesos, presentando ampliaciones, cancelaciones y traspasos netos de más por 456 millones 428 mil pesos, con lo que se determinó un presupuesto modificado de 930 millones 764.8 miles de pesos, de los cuales se ejercieron 909 millones 183.6 miles de pesos, obteniendo una variación de 21 millones 581.2 miles de pesos, que representó el 2.3 por ciento respecto al monto autorizado.

SERVICIOS PERSONALES

Se asignaron para este capítulo 157 millones 526.5 miles de pesos, posteriormente se dieron ampliaciones y traspasos netos de más por 12 millones 110.8 miles de pesos, por lo que se obtuvo un modificado autorizado de 169 millones 637.3 miles de pesos, de los cuales se ejercieron 151 millones 659 mil pesos, obteniendo un subejercido de 17 millones 978.3 miles de pesos, que representó el 10.6 por ciento respecto al monto autorizado.

MATERIALES Y SUMINISTROS

Se asignaron para este capítulo 149 millones 714 mil pesos, posteriormente se dieron ampliaciones, cancelaciones y traspasos netos de menos por 135 millones 692.3 miles de pesos, obteniendo un presupuesto modificado 14 millones 21.7 miles de pesos, de los cuales se ejercieron 13 millones 430.8 miles de pesos, obteniendo un subejercido de 590.9 miles de pesos, lo que representó el 4.2 por ciento respecto al monto autorizado.

SERVICIOS GENERALES

El presupuesto asignado para este capítulo fue por 79 millones 562.3 miles de pesos, posteriormente se dieron ampliaciones, cancelaciones y traspasos netos de más por 331 millones 211.7 miles de pesos, obteniendo un presupuesto modificado de 410 millones 774 mil pesos. De dicho importe se ejercieron 407 millones 762 mil pesos, obteniendo un subejercido de 3 millones 12 mil pesos, lo que representó el 0.7 por ciento respecto al monto autorizado.

BIENES MUEBLES, INMUEBLES E INTANGIBLES

Para este capítulo se asignaron 2 millones 287.9 miles de pesos, posteriormente se dieron ampliaciones, cancelaciones y traspaso netos de más por 128 millones 642.8 miles de pesos, obteniendo un presupuesto modificado de 130 millones 930.7 miles de pesos, los cuales se ejercieron en su totalidad.

DEUDA PÚBLICA

Se autorizó una ampliación por 120 millones 155 mil pesos para el pago de pasivos derivados de erogaciones devengadas y pendiente de pago del ejercicio anterior, los cuales se ejercieron en su totalidad.

PROGRAMA DE ACCIONES PARA EL DESARROLLO

Se autorizaron recursos por 85 millones 246.1 miles de pesos, los cuales se ejercieron en su totalidad.

S R y T V M

INFORMACIÓN PRESUPUESTAL

Sistema de Radio y Televisión Mexiquense
EGRESOS POR OBJETO DEL GASTO
(Miles de Pesos)

CAPÍTULO Y OBJETO DEL GASTO	PRESUPUESTO 2021						VARIACIÓN
	AUTORIZADO	ASIGNADO	ASIGNACIONES Y/O AMPLIACIONES	REDUCCIONES Y/O DISMINUCIONES	TOTAL AUTORIZADO	EJERCIDO	
SERVICIOS PERSONALES	147,987.0	157,526.5	153,385.1	141,274.3	169,637.3	151,659.0	17,978.3
Sueldo Base	48,384.7	52,435.8	52,176.6	48,487.2	56,125.2	49,681.8	6,443.4
Honorario asimilables a salario	7,606.8	8,164.6	7,263.6	7,192.3	8,235.9	7,678.1	557.8
Prima por Años de Servicio	1,798.3	1,937.2	1,521.7	1,640.0	1,818.9	1,677.7	141.2
Prima de Antigüedad			327.3		327.3	327.3	
Prima Vacacional	3,449.5	3,449.9	3,477.6	3,517.2	3,410.3	3,367.3	43.0
Aguinaldo	8,455.0	8,455.0	8,472.4	8,652.6	8,274.8	8,164.1	110.7
Prima Dominical	99.0	99.0	98.4	141.7	55.7	43.8	11.9
Remuneraciones por Horas Extraordinarias	1,295.2	1,436.8	1,558.8	1,394.4	1,601.2	1,431.5	169.7
Compensación por Retabulación	8,983.4	9,673.9	7,641.0	8,003.6	9,311.3	8,577.1	734.2
Gratificación	20,989.9	22,580.0	21,989.1	18,649.1	25,920.0	24,017.5	1,902.5
Gratificación por Convenio	2,783.7	2,783.7	1,471.4	1,573.5	2,681.6	2,681.6	.0
Gratificación por Productividad	507.5	507.5	507.5	534.1	480.9	480.9	
Aportaciones de Servicio de Salud	9,608.3	10,221.7	7,627.6	8,277.6	9,571.7	7,688.5	1,883.2
Aportaciones al Sistema Solidario de Reparto	7,121.6	7,576.7	5,534.3	6,134.3	6,976.7	5,704.8	1,271.9
Aportaciones del Sistema de Capitalización Individual	2,315.8	2,401.7	2,128.9	2,128.9	2,401.7	1,078.2	1,323.5
Aportaciones para Financiar los Gastos Generales de Administración del ISSEMyM	2,320.8	2,376.1	1,904.5	2,203.8	2,076.8	681.6	1,395.2
Aportaciones para Riesgo de Trabajo	136.2	225.2	1,183.8	164.3	1,244.7	1,118.6	126.1
Seguros y Fianzas	236.1	236.1	236.1	236.1	236.1	190.3	45.8
Cuotas para Fondo de Retiro	1,119.9	1,200.4	959.1	959.1	1,200.4	982.8	217.6
Seguro de Separación Individualizado	2,148.5	2,303.9	1,837.8	1,837.8	2,303.9	1,873.3	430.6
Liquidaciones por Indemnizaciones, por Sueldos y Salarios Caidos	677.9	677.9	1,336.9	1,375.8	639.0	604.5	34.5
Becas para Hijos de Trabajadores Sindicalizados	606.2	664.5	775.2	505.2	934.5	876.2	58.3
Días Cívicos y Económicos	930.1	930.1	1,164.0	930.1	1,164.0	1,164.0	
Día del Maestro y del Servidor Público	2,047.1	2,047.1	2,052.0	2,047.1	2,052.0	2,052.0	
Otros Gastos Derivados de Convenio	6,517.6	6,934.9	11,680.7	6,006.8	12,608.8	12,146.2	462.6
Viaticos	540.0	617.8	910.9	451.0	1,077.7	999.9	77.8
Despensa	3,451.9	3,733.0	2,977.6	2,925.3	3,785.3	3,504.2	281.1
Reconocimiento a Servidores Públicos	86.9	86.9	98.9	98.9	86.9	68.1	18.8
Estímulos por Puntualidad y Asistencia	2,591.2	2,591.2	3,293.5	3,236.4	2,648.3	2,648.3	
Recompensas	1,177.9	1,177.9	1,177.9	1,970.1	385.7	148.8	236.9
MATERIALES Y SUMINISTROS	149,453.6	149,714.0	19,054.7	154,747.0	14,021.7	13,430.8	590.9
Materiales y Útiles de Oficina	389.9	389.9	556.4	746.0	200.3	200.3	
Enseres de Oficina	40.8	40.8	61.4	56.5	45.7	45.7	
Material de Foto, Cine y Grabación	271.4	271.4	427.6	496.9	202.1	202.1	
Materiales y Útiles para el Procesamiento en Equipos y Bienes Informáticos	624.5	624.5	1,121.3	1,026.3	719.5	719.5	
Material de Información	141,517.5	141,518.9	30.0	141,529.8	19.1	17.7	1.4
Material y Enseres de Limpieza	159.7	159.7	824.4	757.3	226.8	198.7	28.1
Productos alimenticios para animales			.4	.4			
Utensilios para el Servicio de Alimentación	2.7	2.7	9.9	2.1	10.5	10.5	
Materias Primas y Materiales de Producción	1,200.0	1,200.0	3,830.3	1,995.8	3,034.5	2,739.3	295.2
Cal, yeso y productos de yeso			44.6		44.6	44.6	
Vidrio y productos de vidrio	25.9	25.9	335.7	43.8	317.8	317.8	
Material Eléctrico y Electrónico	487.3	487.3	1,792.4	1,012.4	1,267.3	1,262.4	4.9
Artículos metálicos para la construcción	257.0	257.0	401.6	392.7	265.9	265.9	
Materiales Complementarios	46.4	105.4	368.9	219.8	254.5	195.5	59.0
Material de Señalización	8.9	8.9	15.9	9.2	15.6	15.6	
Árboles y Plantas de Ornato	17.9	17.9	104.3	57.3	64.9	64.9	
Materiales de Construcción			2,443.4	536.2	1,907.2	1,907.2	
Estructuras y Manufacturas para Todo Tipo de Construcción			100.0	100.0			
Plaguicidas, abonos y fertilizantes	6.9	6.9	5.5	12.4			
Medicinas y Productos Farmacéuticos	135.0	135.0	135.9	135.1	135.8	135.8	
Materiales, Accesorios y Suministros Médicos	14.4	14.4	486.9	15.2	486.1	486.1	
Combustibles, Lubricantes y Aditivos	3,462.2	3,662.2	1,649.7	3,198.6	2,113.3	1,912.8	200.5
Vestuario y Uniformes	123.1	123.1	927.3	470.0	580.4	580.4	
Prendas de Seguridad y Protección Personal	287.2	287.2	656.7	474.5	469.4	469.4	
Productos textiles	40.0	40.0	47.8	72.0	15.8	15.8	
Blancos y Otros Productos Textiles			46.5	15.2	31.3	31.3	
Refacciones, Accesorios y Herramientas	85.6	85.6	282.6	170.8	197.4	197.4	
Refacciones y Accesorios Menores de Edificios	30.0	30.0	128.4	59.1	99.3	99.3	
Refacciones y Accesorios para Equipo de Cómputo	100.8	100.8	429.1	323.2	206.7	206.7	
Refacciones y Accesorios Menores para Equipo de Transporte	67.4	67.4	113.1	129.1	51.4	51.4	

CUENTA PÚBLICA DEL GOBIERNO, ORGANISMOS AUXILIARES Y AUTÓNOMOS DEL ESTADO DE MÉXICO 2021

CAPÍTULO Y OBJETO DEL GASTO	PRESUPUESTO 2021						EJERCIDO	VARIACIÓN
	AUTORIZADO	ASIGNADO	ASIGNACIONES Y/O AMPLIACIONES	REDUCCIONES Y/O DISMINUCIONES	TOTAL AUTORIZADO			
Artículos para la Extinción de Incendios	21.6	21.6	37.6	45.7	13.5	13.5		
Otros Enseres	29.5	29.5	1,639.1	643.6	1,025.0	1,023.2	1.8	
SERVICIOS GENERALES	78,271.5	79,562.3	426,193.0	94,981.3	410,774.0	407,762.0	3,012.0	
Servicio de Energía Eléctrica	5,447.3	5,447.3	7,140.2	4,929.8	7,657.7	7,543.0	114.7	
Gas	7.2	7.2	16.8	11.1	12.9	9.0	3.9	
Servicio de Agua	1,079.1	1,079.1	1,564.9	928.1	1,715.9	1,489.5	226.4	
Servicio de Telefonía Convencional	360.0	380.1	310.0	346.1	344.0	310.4	33.6	
Servicio de telefonía celular	68.4	68.4	593.7	65.5	596.6	576.1	20.5	
Servicios de Radiolocalización y Telecomunicación	227.0	236.4	341.0	435.6	141.8	128.1	13.7	
Servicios de conducción de señales analógicas y digitales	3,763.2	3,763.2	5,217.2	2,890.4	6,090.0	5,710.5	379.5	
Servicios de Acceso a Internet	659.8	689.1	1,140.1	622.3	1,206.9	1,062.7	144.2	
Servicio Postal y Telegráfico			2.6		2.6	2.6		
Arendamiento de Edificios y Locales	837.9	859.1	801.9	798.0	863.0	839.6	23.4	
Arendamiento de equipo y bienes informaticos	1,085.0	1,593.1	5,808.3	576.9	6,824.5	6,316.4	508.1	
Arendamiento de Vehículos	4,245.3	4,767.0	6,707.4	3,820.0	7,654.4	7,132.4	522.0	
Arendamiento de Maquinaria y Equipo	840.0	840.0	40,427.9	1,182.2	40,085.7	40,085.7		
Asesorías Asociadas a Convenios o Acuerdos	38,503.3	38,503.3	137,326.2	53,289.2	122,540.3	122,446.8	93.5	
Servicios estadísticos y geograficos			18.5		18.5	18.5		
Capacitación	264.0	264.0	1,630.1	243.1	1,651.0	1,567.1	83.9	
Servicios de Apoyo Administrativo y Fotocopiado	300.0	300.0	420.0	317.9	402.1	353.6	48.5	
Impresiones de Documentos Oficiales para la Prestación de Servicios Públicos, Identificación, Formatos Administrativos y Fiscal			660.0	66.1	593.9	593.6	.3	
Servicios de Vigilancia	4,072.5	4,072.5	3,927.1	3,734.8	4,264.8	4,240.1	24.7	
Servicios Bancarios y Financieros	40.3	43.4	77.4	58.0	62.8	59.7	3.1	
Seguros y Fianzas	2,972.2	2,972.2	2,487.1	2,345.1	3,114.2	3,032.2	82.0	
Comisiones por ventas			125.4	97.5	27.9	27.9		
Reparación y Mantenimiento de Inmuebles	363.8	363.8	802.0	710.6	455.2	453.0	2.2	
Adaptación de locales, almacenes, bodegas y edificios	1,587.9	1,587.9	2,926.3	3,895.8	618.4	618.4		
Reparación, Mantenimiento e Instalación de Mobiliario y Equipo de Oficina			.3		.3	.3		
Reparación, Instalación y Mantenimiento de Bienes Informáticos Microfilmación y Tecno			648.5	175.2	473.3	473.2	.1	
Reparación y Mantenimiento para Equipo y Redes de Tele y Radio Transmisión	3,191.1	3,191.1	6,539.1	4,302.4	5,427.8	5,427.8		
Reparación y Mantenimiento de Vehículos Terrestres, Aéreos y Lacustres	321.2	321.2	729.9	429.0	622.1	622.0	.1	
Reparación, Instalación y Mantenimiento de Máquinaria, Equipo Instrumental y Diverso:	19.5	19.5	1,308.1	591.3	736.3	736.3		
Servicios de Lavandería, Limpieza e Higiene	3,071.6	3,071.6	3,365.2	2,434.7	4,002.1	3,696.3	305.8	
Servicios de Fumigación	226.7	226.7	377.0	408.1	195.6	195.6		
Gastos de Publicidad y Propaganda	181.6	181.6	183,808.0	229.6	183,760.0	183,760.0		
Publicaciones Oficiales y de Información en General para Difusión	159.6	159.6	430.7	202.3	388.0	191.6	196.4	
Servicios de Fotografía			3.5		3.5	3.5		
Otros Servicios de Información	760.0	937.4	1,900.4	536.2	2,301.6	2,124.2	177.4	
Transportación Aérea	11.4	11.4	37.5	11.4	37.5	37.5		
Gastos de Traslado por Vía Terrestre	137.9	138.4	236.2	216.7	157.9	155.5	2.4	
Gastos de alimentación en territorio nacional	41.5	41.5	82.7	88.1	36.1	34.9	1.2	
Gastos de hospedaje en territorio nacional			278.7	.1	278.6	278.6		
Gastos de Ceremonias Oficiales y de Orden Social	145.6	145.6	8.6	149.9	4.3	4.3		
Otros Impuestos y Derechos	236.5	236.5	665.7	652.2	250.0	250.0		
Impuesto sobre Erogaciones por Remuneraciones al Trabajo Personal	2,679.8	2,679.8	3,652.5	2,401.8	3,930.5	3,930.1	.4	
Cuotas y suscripciones	24.3	24.3	357.8	239.2	142.9	142.9		
Gastos de Servicios Menores	339.0	339.0	1,289.6	549.0	1,079.6	1,079.6		
Estudios y Análisis Clínicos			.9		.9	.9		
BIENES MUEBLES, INMUEBLES E INTANGIBLES	2,287.9	2,287.9	160,420.0	31,777.2	130,930.7	130,930.7		
Maquinaria, otros equipos y herramientas	102.4	102.4		91.7	10.7	10.7		
Activos Intangibles	2,185.5	2,185.5	160,420.0	31,685.5	130,920.0	130,920.0		
INVERSIÓN PÚBLICA	85,246.1	85,246.1			85,246.1	85,246.1		
Obra estatal o municipal	14,980.0	14,980.0			14,980.0	14,980.0		
Ejecución de Proyectos productivos no incluidos en conceptos anteriores de este capi	70,266.1	70,266.1			70,266.1	70,266.1		
DEUDA PÚBLICA			120,155.0		120,155.0	120,155.0		
Por el Ejercicio Inmediato Anterior			120,155.0		120,155.0	120,155.0		
T O T A L	463,246.1	474,336.8	879,207.8	422,779.8	930,764.8	909,183.6	21,581.2	

S R y T V M

INFORMACIÓN PROGRAMÁTICA

S R y T V M

S R y T V M

Sistema de Radio y Televisión Mexiquense
Gasto por Categoría Programática
Del 1 de Enero al 31 de Diciembre de 2021
(Miles de Pesos)

Concepto	Egresos					Subejercicio 6=(3 - 4)
	Aprobado	Ampliaciones/ (Reducciones)	Modificado	Devengado	Pagado	
	1	2	3=(1 + 2)	4	5	
Programas	474,336.8	336,273.0	810,609.8	789,028.6	626,366.2	21,581.2
Subsidios: Sector Social y Privado o Entidades Federativas y Municipios	-	-	-	-	-	-
Sujetos a Reglas de Operación			-			-
Otros Subsidios			-			-
Desempeño de las Funciones	474,336.8	336,273.0	810,609.8	789,028.6	626,366.2	21,581.2
Prestación de Servicios Públicos	474,336.8	336,273.0	810,609.8	789,028.6	626,366.2	21,581.2
Provisión de Bienes Públicos			-			-
Planeación, Seguimiento y Evaluación de Políticas Públicas			-			-
Promoción y Fomento			-			-
Regulación y Supervisión			-			-
Funciones de las Fuerzas Armadas (Únicamente Gobierno Federal)			-			-
Específicos			-			-
Proyectos de Inversión			-			-
Administrativos y de Apoyo	-	-	-	-	-	-
Apoyo al Proceso Presupuestario y para Mejorar la Eficiencia Institucional			-			-
Apoyo a la Función Pública y al Mejoramiento de la Gestión			-			-
Operaciones Ajenas			-			-
Compromisos	-	-	-	-	-	-
Obligaciones de Cumplimiento de Resolución Jurisdiccional			-			-
Desastres Naturales			-			-
Obligaciones	-	-	-	-	-	-
Pensiones y Jubilaciones			-			-
Aportaciones a la Seguridad Social			-			-
Aportaciones a Fondos de Estabilización			-			-
Aportaciones a Fondos de Inversión y Reestructura de Pensiones			-			-
Programa de Gasto Federalizado (Gobierno Federal)	-	-	-	-	-	-
Gasto Federalizado			-			-
Participaciones a Entidades Federativas y Municipios			-			-
Costo Financiero, Deuda o Apoyos a Deudores y Ahorradores de la Banca			-			-
Adeudos de Ejercicios Fiscales Anteriores		120,155.0	120,155.0	120,155.0	120,155.0	-
Total del Gasto	474,336.8	456,428.0	930,764.8	909,183.6	746,521.2	21,581.2

El Plan de Desarrollo del Estado de México 2017-2023, es un instrumento prospectivo con una visión hacia 2030. En él se concentran las bases para la elaboración de los programas sectoriales, especiales y regionales que delinearán de manera más puntual y detallada los pasos para el cumplimiento de los objetivos establecidos, así como los planes específicos de inversión que permitirán realizar la proyección de los recursos financieros. Este esfuerzo colectivo plasma los retos y desafíos de la agenda gubernamental con un profundo sentido de responsabilidad y con el compromiso de lograr un desarrollo democrático.

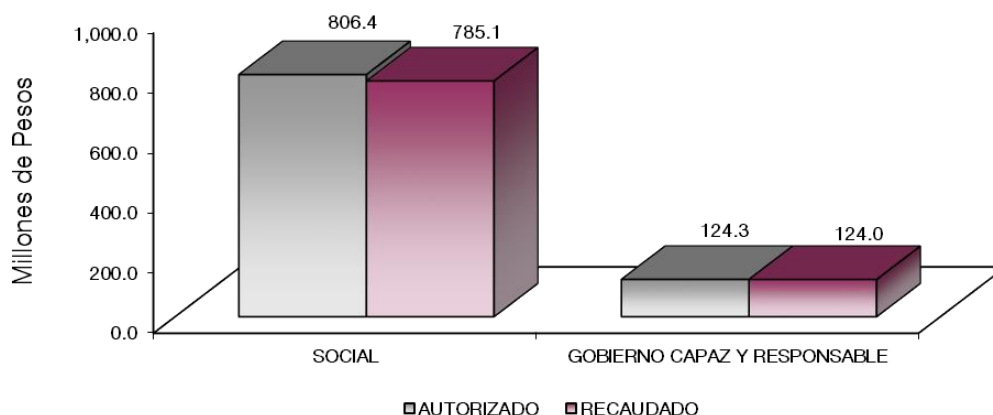
SOCIAL

Programas de nueva generación para disminuir la desigualdad. El Gobierno del Estado de México considera prioritario desarrollar y conservar familias fuertes, promover el empleo y proteger el ingreso, particularmente el de las mujeres. En correspondencia con la Agenda 2030, el logro de estos propósitos influirá directa e indirectamente el cumplimiento de las metas globales que contribuirán a disminuir la pobreza y el hambre; procurarán el acceso a una vivienda y a servicios básicos adecuados; reducirán las desigualdades y la discriminación; promoverán una educación inclusiva, equitativa y de calidad, así como una vida sana y en general el bienestar. Diagnóstico: Pobreza y Hambre en el Estado de México.

GOBIERNO CAPAZ Y RESPONSABLE

El reto de los gobiernos actuales versa sobre la eficacia en solucionar los problemas endémicos que aquejan a las sociedades modernas y uno de los mayores retos es hacerlo con apego al Estado de Derecho, ya que éste aporta las normas y los valores fundamentales que rigen la convivencia social, así como los derechos y obligaciones de los actores sociales y políticos.

Sistema de Radio y Televisión Mexiquense								
EGRESOS POR PILAR Y/O EJE TRANSVERSAL								
(Miles de Pesos)								
PILAR Y/O EJE TRANSVERSAL	AUTORIZADO	ASIGNADO	PRESUPUESTO 2021		TOTAL AUTORIZADO	EJERCIDO	VARIACIÓN	
			ASIGNACIONES Y/O AMPLIACIONES	REDUCCIONES Y/O DISMINUCIONES			IMPORTE	%
Social	459,331.4	470,162.9	755,665.5	419,392.5	806,435.9	785,134.4	21,301.5	2.6
Gobierno Capaz y Responsable	3,914.7	4,173.9	123,542.3	3,387.3	124,328.9	124,049.2	279.7	.2
T O T A L	463,246.1	474,336.8	879,207.8	422,779.8	930,764.8	909,183.6	21,581.2	2.3



S R y T V M

FINALIDAD

SOCIAL

DESARROLLO SOCIAL

En esta finalidad se avanzará en la provisión de servicios a la población en materia de Protección Social, Educación, Salud, Vivienda y Servicios a la Comunidad, con lo que se apoyará fundamentalmente la consecución de las Metas Nacionales México Incluyente y México con Educación de Calidad.

Los programas que desarrolló el Sistema de Radio y Televisión Mexiquense buscaron cumplir los siguientes objetivos:

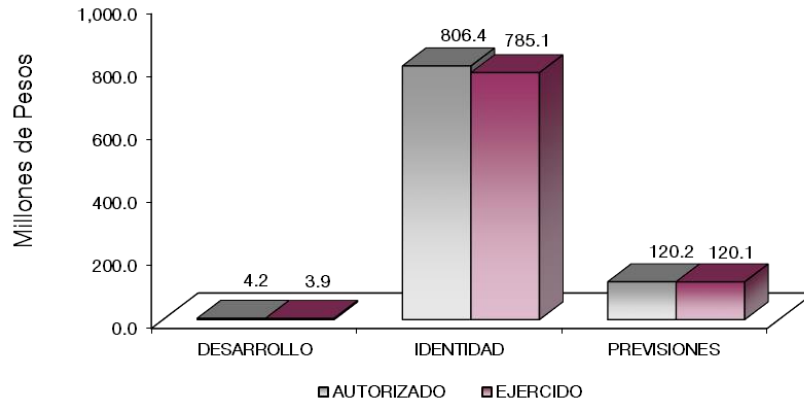
Operar, diversificar y ampliar los canales de comunicación radiofónica y de televisión para difundir la cultura en la sociedad mexiquense para propiciar la identidad y solidaridad de los habitantes de la Entidad.

Los proyectos que actualmente sustentan el actuar del SRyTVM son:

- Dirección, coordinación y producción de la programación de Televisión.
- Dirección, coordinación y producción de la programación de Radio.
- Transmisión de los programas de Radio y Televisión.

Sistema de Radio y Televisión Mexiquense EGRESOS POR PROGRAMA (Miles de Pesos)								
PROGRAMA	AUTORIZADO	PRESUPUESTO 2021			TOTAL AUTORIZADO	EJERCIDO	VARIACIÓN	
		ASIGNADO	ASIGNACIONES Y/O AMPLIACIONES	REDUCCIONES Y/O DISMINUCIONES			IMPORTE	%
Desarrollo de la Función Pública y Ética en el Servicio Público	3,914.7	4,173.9	3,387.3	3,387.3	4,173.9	3,894.2	279.7	6.7
Identidad Mexiquense	459,331.4	470,162.9	755,665.5	419,392.5	806,435.9	785,134.4	21,301.5	2.6
Previsiones para el Pago de Adeudos de Ejercicios Fiscales Anteriores			120,155.0		120,155.0	120,155.0		
TOTAL	463,246.1	474,336.8	879,207.8	422,779.8	930,764.8	909,183.6	21,581.2	2.3

S R y T V M



AVANCE OPERATIVO-PROGRAMÁTICO Y PRESUPUESTAL

GOBIERNO CAPAZ Y RESPONSABLE

GOBIERNO

COORDINACIÓN DE LA POLÍTICA DE GOBIERNO

01 03 04 01 DESARROLLO DE LA FUNCIÓN PÚBLICA Y ÉTICA EN EL SERVICIO PÚBLICO

01 03 04 01 01 01 FISCALIZACIÓN, CONTROL Y EVALUACIÓN INTERNA DE LA GESTIÓN PÚBLICA

Optimizar la operación del Sistema a través de acciones de control y evaluación que contribuyan al manejo eficiente de los recursos públicos, a la generación de alternativas de solución para el cumplimiento de los objetivos institucionales y a la transparencia, cuidando que el ejercicio del gasto público se efectúe con apego a la normatividad establecida para tal efecto, dando cumplimiento a las disposiciones de racionalidad, austeridad y disciplina presupuestal.

Acompañamiento en la Atención de Auditorías Practicadas por Entes Fiscalizadores Externos. Es la acción preventiva dirigida a revisar con oportunidad el seguimiento realizado por el ente fiscalizador, a las salvedades, observaciones, hallazgos y/o sugerencias y recomendaciones emitidas por entes fiscalizadores externos (SPF, ASF, OSFEM, Auditores Externos), hasta su total solventación o atención; por lo que se realizaron 2 acompañamientos, lo que representó el 100 por ciento de la meta programada.

Atención de Acciones Derivadas de la Fiscalización Realizada por Entes Fiscalizadores Externos. Acción preventiva dirigida a revisar con oportunidad el seguimiento realizado por el ente fiscalizador, a las salvedades, observaciones, hallazgos y/o sugerencias y recomendaciones emitidas por entes fiscalizadores externos (SPF, ASF, OSFEM, Auditores Externos), hasta su total solventación o atención, por ello se realizaron 2 atenciones de acciones en el ejercicio 2021, lo que representó el 100 por ciento de la meta programada.

Participación del Órgano Interno de Control en Reuniones que por Mandato Legal o Disposición Administrativa así lo Requiera. Son aquellas participaciones en reuniones de sesiones de órganos de gobierno, órganos colegiados y reuniones de trabajo que por mandato legal o administrativo requiera la presencia del órgano interno de control; por lo que se programaron 42 participaciones en reuniones y se realizaron durante el ejercicio 2021 un total de 46, la meta se logró superar en un 9.5 por ciento más.

Participar en Testificaciones, con el Propósito de Asegurarse que los Actos Administrativos se Realicen Conforme a la Normatividad Vigente. Con el fin de establecer acciones que permitan coadyuvar al cumplimiento de los procedimientos administrativos y disposiciones legales vigentes, el Órgano Interno de Control participó en testificaciones de los actos administrativos oficiales que celebra el Organismo, se realizaron un total de 58 testificaciones en el 2021, lo que representó el 3.6 por ciento más de la meta programada.

Realizar Inspecciones a Rubros Específicos en las Dependencias, Organismos Auxiliares del Ejecutivo Estatal y en su caso Ayuntamientos, con el Propósito de Constatar el Cumplimiento del Marco Normativo que lo Regula. Se realizaron inspecciones con el objeto de verificar las operaciones, el uso de los sistemas automatizados y demás actividades que por norma ejecuten las unidades administrativas de manera preventiva, en este sentido se llevaron a cabo 78 inspecciones, lo que representó el 100 por ciento de la meta programada.

Realizar Auditorías, con el Propósito de Verificar el Cumplimiento del Marco Normativo que Regula el Funcionamiento de las Dependencias y Organismos Auxiliares del Ejecutivo Estatal y los Ayuntamientos. Con el objeto de analizar, verificar y eficientar la aplicación de los recursos, procedimientos, programas, metas, funciones y objetivos de las unidades administrativas, en apego al marco normativo que lo regula, la toma de decisiones y mejora continua del servidor público; se realizaron 13 auditorías, logrando el 100 por ciento de la meta programada.

Realizar Evaluaciones para Determinar el Grado de Eficacia y Eficiencia en los Procesos, así como en el Desempeño Institucional de las Dependencias y Organismos Auxiliares del Ejecutivo Estatal. Las evaluaciones tienen el objeto de fortalecer la operación de los planes, programas, proyectos, obligaciones así como el uso eficiente de recursos públicos asignados a las unidades administrativas del Organismo, en apego a la normatividad aplicable en la materia y al cumplimiento de los objetivos establecidos, por ello se realizó 1 evaluación en el ejercicio 2021, lo que representó el 100 por ciento de la meta programada.

SOCIAL

DESARROLLO SOCIAL

RECREACIÓN, CULTURA Y OTRAS MANIFESTACIONES SOCIALES

02 04 03 01 IDENTIDAD MEXIQUENSE

02 04 03 01 01 01 DIRECCIÓN, COORDINACIÓN Y PRODUCCIÓN DE LA PROGRAMACIÓN DE TELEVISIÓN

El Sistema Mexiquense de Medios Públicos contribuye al fortalecimiento de la identidad estatal y el fomento al sentimiento de pertenencia y arraigo para promover los valores que nos definen como sociedad. Lo anterior, dando cabal cumplimiento a su función social como medio de comunicación, aunado a que, la razón fundamental de la existencia del Sistema es servir a la sociedad, recrear, conservar y promover la identidad mexiquense, centrando todos sus esfuerzos en generar programación ágil, plural y abierta, a través de programas de impacto que impulsen la cultura, el arte y el entretenimiento.

La Agencia Mexiquense de Noticias (AMX) busca llevar a la audiencia, mediante contenidos novedosos, información inmediata y oportuna a los habitantes del Estado de México y de la Ciudad de México, con una visión veraz, objetiva, plural e imparcial. Al mismo tiempo, para lograr el objetivo de brindar cobertura total a todas las regiones de la entidad, se cuenta con una Agencia Central en Metepec y 6 sub agencias de noticias ubicadas en los municipios de Amecameca, Naucalpan de Juárez, Nezahualcóyotl, Tultitlán, Valle de Bravo y Zumpango, lo que permite contar con la capacidad humana y técnica para llevar las noticias.

Por primera ocasión en la historia del Sistema Mexiquense de Medios Públicos, la radio se transmite en tiempo real también por televisión, informando sobre el acontecer en todas las regiones del estado.

Siendo una de las televisoras públicas más importantes a nivel nacional por sus transmisiones en Alta Definición (HD) y con la transmisión de programación a través de 3 señales, el Sistema Mexiquense de Medios Públicos cuenta con una cobertura total por la señal abierta en todo el Estado de México y el Valle de México a través del Canal 34.1 y por sistemas de cable a través de los canales 146 de Totalplay®, 134 de Megacable®, 154 de Sky® +MexiquenseTV® y 34 de Izzi® al resto del territorio nacional, así como en el continente americano a través del satélite EUTELSAT 117 para Estados Unidos, sur de Canadá, el Caribe, Centro y Sudamérica, y para el resto del mundo a través de Internet, logrando que en el ejercicio 2021 un total de 9 mil 423 horas de transmisión.

En este proyecto, se contemplan las siguientes acciones:

Horas de Programas de Participación Ciudadana. Los programas de participación ciudadana, son aquellos que convocan la participación del teleauditorio para debatir, comentar, interactuar, proponer o solicitar información sobre los temas que se abordan, creando un vínculo entre la población del Estado de México y el mismo Organismo.

Para el año 2021 se programaron 1 mil 687.5 horas de programas de participación ciudadana logrando alcanzar 1 mil 689.5 horas, lo que representa el 0.1 por ciento más de la meta anual programada, la meta se logró debido a la continuación de los programas de producción propia como "Emociónate", "Bim Bam Bum", "Retuit Tv", "En la Cima con Roa", "Ver y Creer", "Noches en Vela", "Historias del Más Allá", "Esfera Pública", "Libertas Periodismo para un México Nuevo", "La Báscula", "Diablos Rojos Tv", "Deja Vu", "Va en Serio" y "Bitácora Mexicana".

Horas de Programas de Identidad Estatal. Los programas de identidad estatal se refieren a reportajes y/o programas de los municipios y eventos del Estado, es así que se produjeron los programas: "100% Grupero", "La Zona", "Porque Soy Mujer", "Genio y Figura", "Los Colores de mi Tierra", "Atrévete Por Ti", "Experiencia Edomex.", "Cóncono y Consexo", "Pasión por el Sabor", "Tierra de Campeones", "Táctica Fija" y "MXQ Deportes" entre otros; con contenido que va desde la ubicación geográfica, personajes ilustres del lugar, atractivos turísticos, pasajes de su historia, etc., lo que permite a la población conocer lugares de su estado, costumbres, tradiciones y cultura, fortaleciendo de este modo la identidad vinculada con las raíces y comunidades indígenas.

Se programaron 1 mil 195.5 horas de programas de identidad estatal para el ejercicio 2021, teniendo un alcance satisfactorio de 1 mil 198 horas, lo que representó el 0.2 por ciento más de la meta programada.

Horas de Programas Institucionales. Son aquellos que dan énfasis en la difusión de la obra de gobierno y en las acciones que integran los 125 municipios del Estado de México, al tiempo de estrechar los vínculos del Gobierno del Estado con los diferentes sectores de la sociedad y dar sustento a los programas institucionales por medio de las distintas producciones propias de Televisión Mexiquense que promueven este indicador como: "Enjambre Universitario", "Imagen Magisterial", "Fuerza Tv", "Las Mil y Una Notas", "Escuelapapapadres.com", "Destino Verde", "Nuestra Chamba", "Salud en Casa", "Profesión Héroes", "Lucha Libre", "Red Tal/Espacio de los Medios" y "Coronavirus la Pandemia".

Se programaron un total de 1 mil 132 horas de programas institucionales para el ejercicio 2021 y se realizaron

1 mil 132.5 horas, lo que representó el 100 por ciento de la meta programada.

Horas de Producción de Noticieros. Los noticieros son parte fundamental de la programación de televisión, es por eso que se transmite la siguiente programación: "Mirada Global", "Noticias en Fa", "AMX con José Luis Arévalo", "Revista Noticiosa", "AMX Radio", "Informativo AMX", "Noticias

#Enhorabuena", "AMX Metropolitano", "AMX con Carlos González", "AMX Finanzas", "AMX Internacional", "Resumen #Enhorabuena", "NotiFem", "Domingo 7" y "Noticiero Deutsche Welle".

La Dirección de Televisión en coordinación con la Dirección de la Agencia Mexiquense de Noticias y de la Dirección de Radio, continúa con los espacios destinados a mantener informada a la sociedad sobre el diario acontecer estatal, nacional e internacional. Las horas informativas sumaron 2 mil 927.5 horas, lo que refleja el 100 por ciento de la meta programada.

Horas de Programas Culturales. Televisión Mexiquense se caracteriza por ser una televisora de carácter cultural que difunde las diversas manifestaciones educativas, artísticas y culturales, mediante una programación que eleva el nivel cultural y educativo de la población, para el rescate, preservación, promoción y difusión del patrimonio cultural. Transmitiendo programas como: "Programas Dw Matutinos", "Escápate", "Cirujanos", "Dundu", "Serie Pandas", "AMX Cultura2", "Kaisser Report", "Cartas sobre la Mesa", "Agronoticias", "Reporteros", "Programa Dw semanal", "Su Casa Edomex", "La Lista de Erick", "Somos México" y "Con Sabor y Saber".

Se programaron un total de 2 mil 472.8 horas de programas culturales, y se realizaron 2 mil 475.5 horas, lo que representó el 0.1 por ciento más de la meta programada.

02 04 03 01 01 02 DIRECCIÓN, COORDINACIÓN Y PRODUCCIÓN DE LA PROGRAMACIÓN DE RADIO

Los contenidos de cada una de las estaciones que integran la red de radiodifusoras del Sistema, contribuyen al fortalecimiento de los diferentes vínculos al interior de la sociedad mexiquense, mediante la producción y transmisión radiofónica de una programación encaminada a valorar la identidad y pluralidad que caracteriza a la entidad mexiquense y a sus habitantes. Cumpliendo día a día con la tarea de informar el acontecer estatal, nacional e internacional en todos sus ámbitos, además de vincular a las diferentes regiones del Estado de México y del país.

Radio Mexiquense conformada por seis emisoras y dos repetidoras, logró en el ejercicio 2021 un total de 23 mil 199.7 horas de transmisión. Las acciones se detallan a continuación.

Horas de Programas de Participación Ciudadana. Son programas que convocan la participación de la población en forma activa en su tiempo de transmisión mediante su opinión, comentarios, peticiones o quejas. Debido a los programas de complacencias musicales, dichos programas ocupan mayor espacio en la programación de radio. Para el año 2021 se programaron 14 mil 654 horas de programas de participación ciudadana y se alcanzaron 14 mil 683.2 horas, lo que representó un alcance del 100.2 por ciento respecto a la meta programada.

Cápsulas de Identidad Estatal. Con el objeto de fortalecer el arraigo y aprecio de nuestras tradiciones y raíces, Radio Mexiquense diseñó y transmitió cápsulas de identidad estatal, incluyendo en la programación cotidiana Cápsulas Indígenas, orientadas a difundir la riqueza de culturas originarias, tales como "Indígenas", vínculo con las propias raíces y elemento de comunicación con las comunidades indígenas, parte primordial del sector rural en la entidad.

Se transmitieron 1 mil 744 cápsulas de identidad estatal, cumpliendo la meta en 0.1 por ciento más de lo programado inicialmente.

Horas Producción de Noticieros. Con el fin de que los radioescuchas cuenten con elementos que les permitan conocer el entorno que les rodea, los noticieros se han constituido en la vía mediante la cual la población se informa y se forma opinión sobre temas de interés local, estatal, nacional e internacional, por lo cual se programaron para este ejercicio 2 mil 658.5 horas de servicio informativo, alcanzando 2 mil 666.5 horas, lo que representó el 0.3 por ciento más de la meta programada.

Cápsulas de Vinculación Social. Cápsulas producidas por la red de radiodifusoras del Sistema, que tienen como objetivo crear conciencia y/o conocimiento sobre diversos temas de interés social.

En total se produjeron 1 mil 892 cápsulas de vinculación social, cumpliendo así con el 100 por ciento de la meta programada.

Horas de Producción de Programas de Vinculación Social. Los programas de vinculación social, buscan el contacto directo con la población y motivan su participación para la toma de conciencia en asuntos de interés general; como la cobertura de festivales, encuentros, ferias, congresos y festividades de carácter educativo-cultural de interés general.

En este rubro se produjeron un total de 2 mil 214 horas, lo que representó el 2.9 por ciento más de la meta programada.

02 04 03 01 01 03 TRANSMISIÓN DE LOS PROGRAMAS DE RADIO Y TELEVISIÓN

Con la finalidad de disminuir los altos costos ocasionados por fallas que puedan provocar la interrupción de la transmisión de televisión y/o radio, se realizan acciones oportunas de mantenimiento, mismas que se han incrementado para prolongar el servicio y conservar en óptimas condiciones la operación de todos los equipos que conforman los diferentes sistemas de grabación y posproducción necesarios para

la realización y transmisión de la programación del Sistema, es por ello que durante el 2021 se llevaron a cabo un total de 407 mantenimientos, 348 preventivos y 59 correctivos.

Se trabaja de manera permanente para que el Sistema continúe siendo un medio de comunicación público, moderno, actual y cercano a la gente, sin olvidar el compromiso social del organismo, a pesar de las circunstancias y los retos que se presentan en el día a día.

Se autorizaron recursos del Programa de Acciones para el Desarrollo (PAD) por 85 millones 246.1 miles de pesos, ejercidos para actualizaciones de la plataforma del Sistema General de Transmisión de Radio y Televisión Mexiquense, equipo necesario para la Modernización de la Subestación Eléctrica, adquisición de equipo eléctrico y electrónico para la grabación y producción de programas y proyectos sustentable de generación de energía eléctrica.

Mantenimientos Preventivos al Equipo Técnico. Los servicios preventivos corresponden a mantenimientos efectuados de acuerdo a un programa de prevención de descomposturas o fallas ocasionadas por el constante trabajo al que son expuestos. Para el año 2021 se programaron y realizaron 348 servicios preventivos a las estaciones de Radio, Televisión y sus repetidoras, con estas acciones se logró el 100 por ciento de la meta programada.

Mantenimientos Correctivos al Equipo Técnico. Los servicios correctivos son los realizados a los equipos descompuestos por causas tales como exceso en cargas de trabajo, fallas eléctricas o desgastes normales, éstos por lo regular no son susceptibles de predecir, simplemente ocurren y es necesario realizar su reparación, por lo que se programaron y realizaron 59 servicios lo que representó el 100 por ciento de la meta anual programada.

Sistema de Radio y Televisión Mexiquense													
Avance Operativo - Programático y Presupuestal													
Enero - Diciembre de 2021													
						M E T A S			PRESUPUESTO 2021				
									(Miles de Pesos)				
FIN	FUN	SF	PP	SP	Pr	DESCRIPCIÓN	UNIDAD DE MEDIDA	PROGR- MADO	ALCAN- ZADO	AVANCE %	AUTORIZADO ANUAL	EJERCIDO	%
						GOBIERNO CAPAZ Y RESPONSABLE							
						GOBIERNO							
						COORDINACIÓN DE LA POLÍTICA DE GOBIERNO							
01	03	04	01			DESARROLLO DE LA FUNCIÓN PÚBLICA Y ÉTICA EN EL SERVICIO PÚBLICO					4,173.9	3,894.2	93.3
01	03	04	01	01	01	FISCALIZACIÓN, CONTROL Y EVALUACIÓN INTERNA DE LA GESTIÓN PÚBLICA					4,173.9	3,894.2	93.3
						Acompañamiento en la Atención de Auditorías Practicadas por Entes Fiscalizadores Externos	Acción	2	2	100			
						Atención de Acciones Derivadas de la Fiscalización Realizada por entes Fiscalizadores Externos	Acción	2	2	100			
						Participación del Órgano Interno de Control en Reuniones que por Mandato Legal o Disposición Administrativa así lo Requiera	Reunión	42	46	109.5			
						Participar en Testificaciones, con el Propósito de Asegurarse que los Actos Administrativos se Realicen Conforme a la Normatividad Vigente	Testificación	56	58	103.6			
						Realizar Inspecciones a Rubros Específicos en las Dependencias, Organismos Auxiliares del Ejecutivo Estatal y en su caso Ayuntamientos, con el Propósito de Constatar el Cumplimiento del Marco normativo que lo Regula	Inspección	78	78	100			
						Realizar Auditorías con el Propósito de Verificar el Cumplimiento del Marco Normativo que Regula el Funcionamiento de las Dependencias y Organismos Auxiliares del Ejecutivo Estatal y los Ayuntamientos	Auditoría	13	13	100			
						Realizar Evaluaciones para Determinar el Grado de Eficacia y Eficiencia en los Procesos, así como el Desempeño Institucional de las Dependencias y Organismos Auxiliares del Ejecutivo Estatal	Evaluación	1	1	100			
						SOCIAL							
						DESARROLLO SOCIAL							
						RECREACIÓN, CULTURA Y OTRAS MANIFESTACIONES SOCIALES							
02	04	03	01			IDENTIDAD MEXIQUENSE					806,435.9	785,134.4	97.4
02	04	03	01	01	01	DIRECCIÓN, COORDINACIÓN Y PRODUCCIÓN DE LA PROGRAMACIÓN DE TELEVISIÓN					389,613.2	380,432.4	97.6
						Horas de Programas de Participación Ciudadana	Hora	1,687.5	1,689.5	100.1			

CUENTA PÚBLICA DEL GOBIERNO, ORGANISMOS AUXILIARES Y AUTÓNOMOS DEL ESTADO DE MÉXICO 2021

FIN	FUN	SF	PP	SP	Pr	DESCRIPCIÓN	M E T A S				PRESUPUESTO 2021 (Miles de Pesos)		
							UNIDAD DE MEDIDA	PROGR-MADO	ALCAN-ZADO	AVANCE %	AUTORIZADO ANUAL	EJERCIDO	%
						Horas de Programas de Identidad Estatal	Hora	1,195.5	1,198.0	100.2			
						Horas de Programas Institucionales	Hora	1,132.0	1,132.5	100			
						Horas de Producción de Noticieros	Hora	2,927.5	2,927.5	100			
						Horas de Programas Culturales	Hora	2,472.8	2,475.5	100.1			
02	04	03	01	01	02	DIRECCIÓN, COORDINACIÓN Y PRODUCCIÓN DE LA PROGRAMACIÓN DE RADIO					261,612.8	254,593.1	97.3
						Horas de Programas de Participación Ciudadana	Hora	14,654.0	14,683.2	100.2			
						Cápsulas de Identidad Estatal	Cápsula	1,743.0	1,744.0	100.1			
						Horas de Producción de Noticieros	Hora	2,658.5	2,666.5	100.3			
						Cápsulas de Vinculación Social	Cápsula	1,892.0	1,892.0	100			
						Horas de Producción de Programas de Vinculación Social	Hora	2,212.0	2,214.0	100.1			
02	04	03	01	01	03	TRANSMISIÓN DE LOS PROGRAMAS DE RADIO Y TELEVISIÓN					155,209.9	150,108.9	96.7
						Mantenimientos Preventivos al Equipo Técnico	Servicio	348	348	100			
						Mantenimientos Correctivos al Equipo Técnico	Servicio	59	59	100			
						OTROS NO CLASIFICADOS EN FUNCIONES ANTERIORES							
						GOBIERNO CAPAZ Y RESPONSABLE							
04	04	01	01			PREVISIÓN PARA EL PAGO DE ADEUDOS DE EJERCICIOS FISCALES ANTERIORES					120,155.0	120,155.0	100.0
04	04	01	01	01	01	PASIVOS DERIVADOS DE EROGACIONES DEVENGADAS Y PENDIENTES DE EJERCICIOS ANTERIORES					120,155.0	120,155.0	100.0
						Registro de Pago de Adeudos de Ejercicios Anteriores	Documento	1	1	100			
						T O T A L					930,764.8	909,183.6	97.7
											=====	=====	

S R y T V M

ANEXOS ESTABLECIDOS EN DIFERENTES ORDENAMIENTOS

S R y T V M

**Relación de Bienes Inmuebles que Componen el Patrimonio
Cuenta Pública 2021
(Miles de Pesos)**

Ente Público: Sistema de Radio y Televisión Mexiquense

Código	Descripción de Bienes Inmuebles	* Valor en Libros
	Terrenos	4,296.9
	Edificios No Habitacionales	60,437.1
	TOTAL	64,734.0

**Relación de Bienes Muebles que Componen el Patrimonio
Cuenta Pública 2021
(Miles de Pesos)**

Ente Público: Sistema de Radio y Televisión Mexiquense

Código	Descripción de Bienes Muebles	Valor en Libros
	Mobiliario y Equipo de Administración	22,280.0
	Equipo de Transporte	17,492.4
	Maquinaria, otros Equipos y Herramientas	387,499.9
	Colecciones, Obras de Arte y Objetos Valiosos	143.8
	T O T A L	427,416.1

Sistema de Radio y Televisión Mexiquense
Cuenta Pública 2021
Relación de Cuentas Bancarias Productivas Específicas

Fondo, Programa o Convenio	Datos de la Cuenta Bancaria	
	Institución Bancaria	Número de Cuentas *
SERVICIOS PERSONALES	BANCO MERCANTIL DEL NORTE S.A.	356
PROVEEDORES	BANCO MERCANTIL DEL NORTE S.A.	476
INGRESOS	BANCO MERCANTIL DEL NORTE S.A.	615
SERVICIOS PROFESIONALES	BANCO MERCANTIL DEL NORTE S.A.	454
PAD	BANCO MERCANTIL DEL NORTE S.A.	541

S R y T V M

FORMATOS PARA EL CUMPLIMIENTO DE LA LEY DE DISCIPLINA FINANCIERA DE LAS ENTIDADES FEDERATIVAS Y LOS MUNICIPIOS

S R y T V M

S R y T V M

Sistema de Radio y Televisión Mexiquense					
Estado de Situación Financiera Detallado - LDF					
Al 31 de Diciembre de 2021 y 2020					
(CIFRAS EN MILES DE PESOS)					
Concepto	2021	2020	Concepto	2021	2020
ACTIVO			PASIVO		
Activo Circulante			Pasivo Circulante		
a. Efectivo y Equivalentes (a=a1+a2+a3+a4+a5+a6+a7)	9,785.2	47,129.1	a. Cuentas por Pagar a Corto Plazo (a=a1+a2+a3+a4+a5+a6+a7+a8+a9)	171,757.0	131,554.8
a1) Efectivo	0.0	0.0	a1) Servicios Personales por Pagar a Corto Plazo		
a2) Bancos/Tesorería	9,785.2	47,129.1	a2) Proveedores por Pagar a Corto Plazo	168,508.3	129,220.8
a3) Bancos/Dependencias y Otros			a3) Contratistas por Obras Públicas por Pagar a Corto Plazo		
a4) Inversiones Temporales (Hasta 3 meses)			a4) Participaciones y Aportaciones por Pagar a Corto Plazo		
a5) Fondos con Afectación Específica			a5) Transferencias Otorgadas por Pagar a Corto Plazo		
a6) Depósitos de Fondos de Terceros en Garantía y/o Administración			a6) Intereses, Comisiones y Otros Gastos de la Deuda Pública por Pagar a Corto Plazo		
a7) Otros Efectivos y Equivalentes			a7) Retenciones y Contribuciones por Pagar a Corto Plazo	3,248.7	2,334.0
b. Derechos a Recibir Efectivo o Equivalentes (b=b1+b2+b3+b4+b5+b6+b7)	3,804.2	14,742.1	a8) Devoluciones de la Ley de Ingresos por Pagar a Corto Plazo		
b1) Inversiones Financieras de Corto Plazo	0.0	9,521.0	a9) Otras Cuentas por Pagar a Corto Plazo		
b2) Cuentas por Cobrar a Corto Plazo	3,798.7	5,219.2	b. Documentos por Pagar a Corto Plazo (b=b1+b2+b3)	0.0	0.0
b3) Deudores Diversos por Cobrar a Corto Plazo	5.5	1.9	b1) Documentos Comerciales por Pagar a Corto Plazo		
b4) Ingresos por Recuperar a Corto Plazo			b2) Documentos con Contratistas por Obras Públicas por Pagar a Corto Plazo		
b5) Deudores por Anticipos de la Tesorería a Corto Plazo			b3) Otros Documentos por Pagar a Corto Plazo		
b6) Préstamos Otorgados a Corto Plazo			c. Porción a Corto Plazo de la Deuda Pública a Largo Plazo (c=c1+c2)	0.0	0.0
b7) Otros Derechos a Recibir Efectivo o Equivalentes a Corto Plazo			c1) Porción a Corto Plazo de la Deuda Pública		
c. Derechos a Recibir Bienes o Servicios (c=c1+c2+c3+c4+c5)	0.0	0.0	c2) Porción a Corto Plazo de Arrendamiento Financiero		
c1) Anticipo a Proveedores por Adquisición de Bienes y Prestación de Servicios a Corto Plazo			d. Títulos y Valores a Corto Plazo		
c2) Anticipo a Proveedores por Adquisición de Bienes Inmuebles y Muebles a Corto Plazo			e. Pasivos Diferidos a Corto Plazo (e=e1+e2+e3)	0.0	0.0
c3) Anticipo a Proveedores por Adquisición de Bienes Intangibles a Corto Plazo			e1) Ingresos Cobrados por Adelantado a Corto Plazo		
c4) Anticipo a Contratistas por Obras Públicas a Corto Plazo			e2) Intereses Cobrados por Adelantado a Corto Plazo		
c5) Otros Derechos a Recibir Bienes o Servicios a Corto Plazo			e3) Otros Pasivos Diferidos a Corto Plazo		
d. Inventarios (d=d1+d2+d3+d4+d5)	14,980.0	80.1	f. Fondos y Bienes de Terceros en Garantía y/o Administración a Corto Plazo (f=f1+f2+f3+f4+f5+f6)	0.0	0.0
d1) Inventario de Mercancías para Venta			f1) Fondos en Garantía a Corto Plazo		
d2) Inventario de Mercancías Terminadas			f2) Fondos en Administración a Corto Plazo		
d3) Inventario de Mercancías en Proceso de Elaboración			f3) Fondos Contingentes a Corto Plazo		
d4) Inventario de Materias Primas, Materiales y Suministros para Producción			f4) Fondos de Fideicomisos, Mandatos y Contratos Análogos a Corto Plazo		
d5) Bienes en Tránsito	14,980.0	80.1	f5) Otros Fondos de Terceros en Garantía y/o Administración a Corto Plazo		
e. Almacenes			f6) Valores y Bienes en Garantía a Corto Plazo		
f. Estimación por Pérdida o Deterioro de Activos Circulantes (f=f1+f2)	0.0	0.0	g. Provisiones a Corto Plazo (g=g1+g2+g3)	0.0	0.0
f1) Estimaciones para Cuentas Incobrables por Derechos a Recibir Efectivo o Equivalentes			g1) Provisión para Demandas y Juicios a Corto Plazo		
f2) Estimación por Deterioro de Inventarios			g2) Provisión para Contingencias a Corto Plazo		
g. Otros Activos Circulantes (g=g1+g2+g3+g4)	0.0	0.0	g3) Otras Provisiones a Corto Plazo		
g1) Valores en Garantía			h. Otros Pasivos a Corto Plazo (h=h1+h2+h3)	0.0	0.0
g2) Bienes en Garantía (excluye depósitos de fondos)			h1) Ingresos por Clasificar		
g3) Bienes Derivados de Embargos, Decomisos, Aseguramientos y Dación en Pago			h2) Recaudación por Participar		
g4) Adquisición con Fondos de Terceros			h3) Otros Pasivos Circulantes		
IA. Total de Activos Circulantes (IA = a + b + c + d + e + f + g)	28,569.4	61,951.3	IIA. Total de Pasivos Circulantes (IIA = a + b + c + d + e + f + g + h)	171,757.0	131,554.8
Activo No Circulante			Pasivo No Circulante		
a. Inversiones Financieras a Largo Plazo			a. Cuentas por Pagar a Largo Plazo		
b. Derechos a Recibir Efectivo o Equivalentes a Largo Plazo			b. Documentos por Pagar a Largo Plazo		
c. Bienes Inmuebles, Infraestructura y Construcciones en Proceso	64,734.0	64,734.0	c. Deuda Pública a Largo Plazo		
d. Bienes Muebles	427,416.1	359,101.0	d. Pasivos Diferidos a Largo Plazo		
e. Activos Intangibles			e. Fondos y Bienes de Terceros en Garantía y/o en Administración a Largo Plazo		
f. Depreciación, Deterioro y Amortización Acumulada de Bienes	-302,374.7	-280,597.6	f. Provisiones a Largo Plazo		
g. Activos Diferidos	161.5	161.5	IIB. Total de Pasivos No Circulantes (IIB = a + b + c + d + e + f)	0.0	0.0
h. Estimación por Pérdida o Deterioro de Activos no Circulantes			II. Total del Pasivo (II = IIA + IIIB)	171,757.0	131,554.8
i. Otros Activos no Circulantes			HACIENDA PÚBLICA/PATRIMONIO		
IB. Total de Activos No Circulantes (IB = a + b + c + d + e + f + g + h + i)	189,936.9	143,398.9	IIIA. Hacienda Pública/Patrimonio Contribuido (IIIA = a + b + c)	71,751.1	71,751.1
I. Total del Activo (I = IA + IB)	218,506.3	205,350.2	a. Aportaciones	71,751.1	71,751.1
			b. Donaciones de Capital		
			c. Actualización de la Hacienda Pública/Patrimonio		
			IIIB. Hacienda Pública/Patrimonio Generado (IIIB = a + b + c + d + e)	-25,001.8	2,044.3
			a. Resultados del Ejercicio (Ahorro/ Desahorro)	-27,046.1	-62,028.9
			b. Resultados de Ejercicios Anteriores	-2,176.9	59,852.0
			c. Revalúos	4,221.2	4,221.2
			d. Reservas		
			e. Rectificaciones de Resultados de Ejercicios Anteriores		
			IIIC. Exceso o Insuficiencia en la Actualización de la Hacienda Pública/Patrimonio (IIIC = a + b)	0.0	0.0
			a. Resultado por Posición Monetaria		
			b. Resultado por Tenencia de Activos no Monetarios		
			III. Total Hacienda Pública/Patrimonio (III = IIIA + IIIB + IIIC)	46,749.3	73,795.4
			IV. Total del Pasivo y Hacienda Pública/Patrimonio (IV = II + III)	218,506.3	205,350.2

S R y T V M

Sistema de Radio y Televisión Mexiquense Informe Analítico de la Deuda Pública y Otros Pasivos - LDF Al 31 de Diciembre de 2020 y 2021							
Denominación de la Deuda Pública y Otros Pasivos (c)	Saldo al 31 de Diciembre de 2020 (d)	Disposiciones del Periodo (e)	Amortizaciones del Periodo (f)	Revaluaciones, Reclasificaciones y Otros Ajustes (g)	Saldo Final del Periodo (h) h=d+e-f+g	Pago de Intereses del Periodo (i)	Pago de Comisiones y demás Costos Asociados Durante el Periodo (j)
1. Deuda Pública (1=A+B)	0.0	0.0	0.0	0.0	0.0		
A. Corto Plazo (A=a1+a2+a3)	0.0	0.0	0.0	0.0	0.0		
a1) Instituciones de Crédito							
a2) Títulos y Valores							
a3) Arrendamientos Financieros							
B. Largo Plazo (B=b1+b2+b3)	0.0	0.0	0.0	0.0	0.0		
b1) Instituciones de Crédito							
b2) Títulos y Valores							
b3) Arrendamientos Financieros							
2. Otros Pasivos	131,554.8				171,757.0		
3. Total de la Deuda Pública y Otros Pasivos (3=1+2)	131,554.8	0.0	0.0	0.0	171,757.0		
4. Deuda Contingente 1 (Informativo)	0.0	0.0	0.0	0.0	0.0		
A. Deuda Contingente 1							
B. Deuda Contingente 2							
C. Deuda Contingente XX							
5. Valor de Instrumentos Bono Cupón Cero 2 (Informativo)	0.0	0.0	0.0	0.0	0.0		
A. Instrumento Bono Cupón Cero 1							
B. Instrumento Bono Cupón Cero 2							
C. Instrumento Bono Cupón Cero XX							

1 Se refiere a cualquier Financiamiento sin fuente o garantía de pago definida, que sea asumida de manera solidaria o subsidiaria por las Entidades Federativas con sus Municipios, organismos descentralizados y empresas de participación estatal mayoritaria y fideicomisos, locales o municipales, y por los Municipios con sus respectivos organismos descentralizados y empresas de participación municipal mayoritaria.

2 Se refiere al valor del Bono Cupón Cero que respalda el pago de los créditos asociados al mismo (Activo).

Obligaciones a Corto Plazo (k)	Monto Contratado (l)	Plazo Pactado (m)	Tasa de Interés (n)	Comisiones y Costos Relacionados (o)	Tasa Efectiva (p)
6. Obligaciones a Corto Plazo (Informativo)					
A. Crédito 1					
B. Crédito 2					
C. Crédito XX					

CUENTA PÚBLICA DEL GOBIERNO, ORGANISMOS AUXILIARES Y AUTÓNOMOS DEL ESTADO DE MÉXICO 2021

Sistema de Radio y Televisión Mexiquense Informe Analítico de Obligaciones Diferentes de Financiamientos Al 31 de Diciembre de 2021 (Miles de Pesos)										
Denominación de las Obligaciones Diferentes de Financiamiento (c)	Fecha del Contrato (d)	Fecha de Inicio de Operación del Proyecto (e)	Fecha de Vencimiento (f)	Monto de la Inversión Pactado (g)	Plazo Pactado (h)	Monto Promedio Mensual del Pago de la Contraprestación (i)	Monto Promedio Mensual del Pago de la Contraprestación Correspondiente al Pago de Inversión (j)	Monto Pagado de la Inversión al XX de XXXX de 20XX (k)	Monto Pagado de la Inversión Actualizado al XX de XXXX de 20XX (l)	Saldo Pendiente por Pagar de la Inversión al XX de XXXX de 20XX (m = g - l)
A. Asociaciones Público Privadas (APP's) (A=a+b+c+d)				0.0		0.0	0.0			0.0
a) APP 1										0.0
b) APP 2										0.0
c) APP 3										0.0
d) APP XX										0.0
B. Otros Instrumentos (B=a+b+c+d)				0.0		0.0	0.0			0.0
a) Otro Instrumento 1										0.0
b) Otro Instrumento 2										0.0
c) Otro Instrumento 3										0.0
d) Otro Instrumento XX										0.0
C. Total de Obligaciones Diferentes de Financiamiento (C=A+B)				0.0		0.0	0.0			0.0

S R y T V M

Sistema de Radio y Televisión Mexiquense
Balance Presupuestario
Del 1 de Enero al 31 de Diciembre de 2021
(Miles de Pesos)

Concepto	Estimado / Aprobado	Devengado	Recaudado / Pagado
A. Ingresos Totales (A = A1+A2+A3)	474,336.8	872,986.4	872,986.4
A1. Ingresos de Libre Disposición	474,336.8	701,229.5	701,229.5
A2. Transferencias Federales Etiquetadas		171,756.9	171,756.9
A3. Financiamiento Neto			
B. Egresos Presupuestarios¹ (B = B1+B2)	474,336.8	909,183.6	746,521.3
B1. Gasto No Etiquetado (sin incluir Amortización de la Deuda Pública)	474,336.8	909,183.6	746,521.3
B2. Gasto Etiquetado (sin incluir Amortización de la Deuda Pública)			
C. Remanentes del Ejercicio Anterior (C = C1 + C2)	0.0	46,847.8	46,847.8
C1. Remanentes de Ingresos de Libre Disposición Aplicados en el Período		46,847.8	46,847.8
C2. Remanentes de Transferencias Federales Etiquetadas Aplicados en el Período			
I. Balance Presupuestario (I = A – B + C)	0.0	10,650.6	173,312.9
II. Balance Presupuestario sin Financiamiento Neto (II = I - A3)	0.0	-161,106.3	1,556.0
III. Balance Presupuestario sin Financiamiento Neto y sin Remanentes del Ejercicio Anterior (III= II - C)	0.0	-207,954.1	-45,291.8

Concepto	Aprobado	Devengado	Pagado
E. Intereses, Comisiones y Gastos de la Deuda (E = E1+E2)	0.0	0.0	0.0
E1. Intereses, Comisiones y Gastos de la Deuda con Gasto No Etiquetado			
E2. Intereses, Comisiones y Gastos de la Deuda con Gasto Etiquetado			
IV. Balance Primario (IV = III + E)	0.0	-207,954.1	-45,291.8

Concepto	Estimado/ Aprobado	Devengado	Recaudado / Pagado
F. Financiamiento (F = F1 + F2)	0.0	0.0	0.0
F1. Financiamiento con Fuente de Pago de Ingresos de Libre Disposición			
F2. Financiamiento con Fuente de Pago de Transferencias Federales Etiquetadas			
G. Amortización de la Deuda (G = G1 + G2)	0.0	0.0	0.0
G1. Amortización de la Deuda Pública con Gasto No Etiquetado			
G2. Amortización de la Deuda Pública con Gasto Etiquetado			
A3. Financiamiento Neto (A3 = F – G)	0.0	0.0	0.0

Concepto	Estimado/ Aprobado	Devengado	Recaudado / Pagado
A1. Ingresos de Libre Disposición	474,336.8	701,179.5	701,179.5
A3.1 Financiamiento Neto con Fuente de Pago de Ingresos de Libre Disposición (A3.1 = F1 – G1)	0.0	171,756.9	171,756.9
F1. Financiamiento con Fuente de Pago de Ingresos de Libre Disposición		171,756.9	171,756.9
G1. Amortización de la Deuda Pública con Gasto No Etiquetado			
B1. Gasto No Etiquetado (sin incluir Amortización de la Deuda Pública)	474,336.8	909,183.6	746,521.3
C1. Remanentes de Ingresos de Libre Disposición Aplicados en el Período		46,897.8	46,897.8
V. Balance Presupuestario de Recursos Disponibles (V = A1 + A3.1 – B1 + C1)	0.0	10,650.6	173,312.9
VI. Balance Presupuestario de Recursos Disponibles sin Financiamiento Neto (VI = V – A3.1)	0.0	-161,106.3	1,556.0

Concepto	Estimado/ Aprobado	Devengado	Recaudado / Pagado
A2. Transferencias Federales Etiquetadas			
A3.2 Financiamiento Neto con Fuente de Pago de Transferencias Federales Etiquetadas (A3.2 = F2 – G2)	0.0	0.0	0.0
F2. Financiamiento con Fuente de Pago de Transferencias Federales Etiquetadas			
G2. Amortización de la Deuda Pública con Gasto Etiquetado			
B2. Gasto Etiquetado (sin incluir Amortización de la Deuda Pública)	0.0	0.0	0.0
C2. Remanentes de Transferencias Federales Etiquetadas Aplicados en el Período			
VII. Balance Presupuestario de Recursos Etiquetados (VII = A2 + A3.2 – B2 + C2)	0.0	0.0	0.0
VIII. Balance Presupuestario de Recursos Etiquetados sin Financiamiento Neto (VIII = VII – A3.2)	0.0	0.0	0.0

S R y T V M

Sistema de Radio y Televisión Mexiquense						
Estado Analítico de Ingresos Detallado - LDF						
Del 1 de Enero al 31 de Diciembre de 2021						
(Miles de Pesos)						
Concepto	Ingreso					Diferencia
	Estimado	Ampliaciones/ (Reducciones)	Modificado	Devengado	Recaudado	
Ingresos de Libre Disposición						
A. Impuestos			0.0			0.0
B. Cuotas y Aportaciones de Seguridad Social			0.0			0.0
C. Contribuciones de Mejoras			0.0			0.0
D. Derechos			0.0			0.0
E. Productos			0.0	637.4	637.4	-637.4
F. Aprovechamientos			0.0			0.0
G. Ingresos por Ventas de Bienes y Servicios	32,090.7	-9,775.2	22,315.5	51,165.6	51,165.6	-28,850.1
H. Participaciones	0.0	0.0	0.0	0.0	0.0	0.0
(H=h1+h2+h3+h4+h5+h6+h7+h8+h9+h10+h11)						
h1) Fondo General de Participaciones			0.0			0.0
h2) Fondo de Fomento Municipal			0.0			0.0
h3) Fondo de Fiscalización y Recaudación			0.0			0.0
h4) Fondo de Compensación			0.0			0.0
h5) Fondo de Extracción de Hidrocarburos			0.0			0.0
h6) Impuesto Especial Sobre Producción y Servicios			0.0			0.0
h7) 0.136% de la Recaudación Federal Participable			0.0			0.0
h8) 3.17% Sobre Extracción de Petróleo			0.0			0.0
h9) Gasolinas y Diésel			0.0			0.0
h10) Fondo del Impuesto Sobre la Renta			0.0			0.0
h11) Fondo de Estabilización de los Ingresos de las Entidades Federativas			0.0			0.0
I. Incentivos Derivados de la Colaboración Fiscal (I=i1+i2+i3+i4+i5)	0.0	0.0	0.0	0.0	0.0	0.0
i1) Tenencia o Uso de Vehículos			0.0			0.0
i2) Fondo de Compensación ISAN			0.0			0.0
i3) Impuesto Sobre Automóviles Nuevos			0.0			0.0
i4) Fondo de Compensación de Repecos-Intermedios			0.0			0.0
i5) Otros Incentivos Económicos			0.0			0.0
J. Transferencias	442,246.1	346,048.2	788,294.3	696,274.3	696,274.3	92,020.0
K. Convenios	0.0	0.0	0.0	0.0	0.0	0.0
k1) Otros Convenios y Subsidios			0.0			0.0
L. Otros Ingresos de Libre Disposición (L=l1+l2)	0.0	0.0	0.0	0.0	0.0	0.0
l1) Participaciones en Ingresos Locales			0.0			0.0
l2) Otros Ingresos de Libre Disposición			0.0			0.0
I. Total de Ingresos de Libre Disposición	474,336.8	336,273.0	810,609.8	748,077.3	748,077.3	62,532.5
(I=A+B+C+D+E+F+G+H+I+J+K+L)						
Ingresos Excedentes de Ingresos de Libre Disposición			0.0			0.0
Transferencias Federales Etiquetadas			0.0			0.0
A. Aportaciones (A=a1+a2+a3+a4+a5+a6+a7+a8)	0.0	0.0	0.0	0.0	0.0	0.0
a1) Fondo de Aportaciones para la Nómina Educativa y Gasto Operativo			0.0			0.0
a2) Fondo de Aportaciones para los Servicios de Salud			0.0			0.0
a3) Fondo de Aportaciones para la Infraestructura Social			0.0			0.0
a4) Fondo de Aportaciones para el Fortalecimiento de los Municipios y de las Demarcaciones Territoriales del Distrito Federal			0.0			0.0
a5) Fondo de Aportaciones Múltiples			0.0			0.0
a6) Fondo de Aportaciones para la Educación Tecnológica y de Adultos			0.0			0.0
a7) Fondo de Aportaciones para la Seguridad Pública de los Estados y del Distrito Federal			0.0			0.0
a8) Fondo de Aportaciones para el Fortalecimiento de las Entidades Federativas			0.0			0.0
B. Convenios (B=b1+b2+b3+b4)	0.0	0.0	0.0	0.0	0.0	0.0
b1) Convenios de Protección Social en Salud			0.0			0.0
b2) Convenios de Descentralización			0.0			0.0
b3) Convenios de Reasignación			0.0			0.0
b4) Otros Convenios y Subsidios			0.0			0.0
C. Fondos Distintos de Aportaciones (C=c1+c2)	0.0	0.0	0.0	0.0	0.0	0.0
c1) Fondo para Entidades Federativas y Municipios Productores de Hidrocarburos			0.0			0.0
c2) Fondo Minero			0.0			0.0
D. Transferencias, Subsidios y Subvenciones, y Pensiones y Jubilaciones			0.0			0.0
E. Otras Transferencias Federales Etiquetadas			0.0			0.0
II. Total de Transferencias Federales Etiquetadas (II = A + B + C + D + E)	0.0	0.0	0.0	0.0	0.0	0.0
III. Ingresos Derivados de Financiamientos (III = A)	0.0	120,155.0	120,155.0	171,756.9	171,756.9	-51,601.9
A. Ingresos Derivados de Financiamientos		120,155.0	120,155.0	171,756.9	171,756.9	-51,601.9
IV. Total de Ingresos (IV = I + II + III)	474,336.8	456,428.0	930,764.8	919,834.2	919,834.2	10,930.6
Datos Informativos						
1. Ingresos Derivados de Financiamientos con Fuente de Pago de Ingresos de Libre Disposición			0.0			0.0
2. Ingresos Derivados de Financiamientos con Fuente de Pago de Transferencias Federales Etiquetadas			0.0			0.0
3. Ingresos Derivados de Financiamientos (3 = 1 + 2)	0.0	0.0	0.0	0.0	0.0	0.0

CUENTA PÚBLICA DEL GOBIERNO, ORGANISMOS AUXILIARES Y AUTÓNOMOS DEL ESTADO DE MÉXICO 2021

Sistema de Radio y Televisión Mexiquense Estado Analítico del Ejercicio del Presupuesto de Egresos Detallado Clasificación por Objeto del Gasto (Capítulo y Concepto) Del 1 de Enero al 31 de Diciembre de 2021 (Miles de Pesos)						
Concepto	Egresos					Subejercicio
	Aprobado	Ampliaciones/ (Reducciones)	Modificado	Devengado	Pagado	
I. Gasto No Etiquetado (I=A+B+C+D+E+F+G+H+I)	474,336.8	456,428.0	930,764.8	909,183.6	746,521.3	21,581.2
A. Servicios Personales (A=a1+a2+a3+a4+a5+a6+a7)	157,526.5	12,110.8	169,637.3	151,659.0	147,351.2	17,978.3
a1) Remuneraciones al Personal de Carácter Permanente	52,435.8	3,689.4	56,125.2	49,681.8	49,681.8	6,443.4
a2) Remuneraciones al Personal de Carácter Transitorio	8,164.6	71.3	8,235.9	7,678.1	7,678.1	557.8
a3) Remuneraciones Adicionales y Especiales	50,922.9	2,959.0	53,881.9	50,768.9	50,768.9	3,113.0
a4) Seguridad Social	23,037.6	-529.8	22,507.8	16,462.0	16,462.0	6,045.8
a5) Otras Prestaciones Sociales y Económicas	19,109.6	6,656.0	25,765.6	24,203.0	22,520.3	1,562.6
a6) Previsiones	0.0	0.0	0.0	0.0	0.0	0.0
a7) Pago de Estímulos a Servidores Públicos	3,856.0	-735.1	3,120.9	2,865.2	240.1	255.7
B. Materiales y Suministros (B=b1+b2+b3+b4+b5+b6+b7+b8+b9)	149,714.0	-135,692.3	14,021.7	13,430.8	12,528.1	590.9
b1) Materiales de Administración, Emisión de Documentos y Artículos Oficiales	143,005.2	-141,591.6	1,413.6	1,384.1	1,110.6	29.5
b2) Alimentos y Utensilios	2.7	7.8	10.5	10.5	10.5	0.0
b3) Materias Primas y Materiales de Producción y Comercialización	1,200.0	1,834.5	3,034.5	2,739.3	2,662.4	295.2
b4) Materiales y Artículos de Construcción y de Reparación	902.4	3,235.4	4,137.8	4,073.9	4,053.0	63.9
b5) Productos Químicos, Farmacéuticos y de Laboratorio	156.3	465.7	622.0	621.9	546.9	0.1
b6) Combustibles, Lubricantes y Aditivos	3,662.2	-1,548.9	2,113.3	1,912.8	1,912.8	200.5
b7) Vestuario, Blancos, Prendas de Protección y Artículos Deportivos	450.4	646.4	1,096.8	1,096.8	1,033.1	0.0
b8) Materiales y Suministros Para Seguridad	0.0	0.0	0.0	0.0	0.0	0.0
b9) Herramientas, Refacciones y Accesorios Menores	334.8	1,258.4	1,593.2	1,591.5	1,198.8	1.7
C. Servicios Generales (C=c1+c2+c3+c4+c5+c6+c7+c8+c9)	79,562.3	331,211.7	410,774.0	407,762.0	331,473.2	3,012.0
c1) Servicios Básicos	11,670.8	6,097.7	17,768.5	16,832.0	14,124.3	936.5
c2) Servicios de Arrendamiento	8,059.1	47,368.5	55,427.6	54,374.1	53,538.6	1,053.5
c3) Servicios Profesionales, Científicos, Técnicos y Otros Servicios	43,139.8	86,330.8	129,470.6	129,219.7	122,140.7	250.9
c4) Servicios Financieros, Bancarios y Comerciales	3,015.6	189.1	3,204.7	3,119.8	2,799.8	84.9
c5) Servicios de Instalación, Reparación, Mantenimiento y Conservación	8,781.9	3,749.4	12,531.3	12,223.0	7,466.5	308.3
c6) Servicios de Comunicación Social y Publicidad	1,278.7	185,174.5	186,453.2	186,079.3	126,282.6	373.9
c7) Servicios de Traslado y Viáticos	191.3	318.7	510.0	506.4	442.1	3.6
c8) Servicios Oficiales	145.6	-141.3	4.3	4.3	4.3	0.0
c9) Otros Servicios Generales	3,279.5	2,124.3	5,403.8	5,403.4	4,674.3	0.4
D. Transferencias, Asignaciones, Subsidios y Otras Ayudas (D=d1+d2+d3+d4+d5+d6+d7+d8+d9)	0.0	0.0	0.0	0.0	0.0	0.0
d1) Transferencias Internas y Asignaciones al Sector Público	0.0	0.0	0.0	0.0	0.0	0.0
d2) Transferencias al Resto del Sector Público	0.0	0.0	0.0	0.0	0.0	0.0
d3) Subsidios y Subvenciones	0.0	0.0	0.0	0.0	0.0	0.0
d4) Ayudas Sociales	0.0	0.0	0.0	0.0	0.0	0.0
d5) Pensiones y Jubilaciones	0.0	0.0	0.0	0.0	0.0	0.0
d6) Transferencias a Fideicomisos, Mandatos y Otros Análogos	0.0	0.0	0.0	0.0	0.0	0.0
d7) Transferencias a la Seguridad Social	0.0	0.0	0.0	0.0	0.0	0.0
d8) Donativos	0.0	0.0	0.0	0.0	0.0	0.0
d9) Transferencias al Exterior	0.0	0.0	0.0	0.0	0.0	0.0
E. Bienes Muebles, Inmuebles e Intangibles (E=e1+e2+e3+e4+e5+e6+e7+e8+e9)	2,287.9	128,642.8	130,930.7	130,930.7	66,953.3	0.0
e1) Mobiliario y Equipo de Administración	0.0	0.0	0.0	0.0	0.0	0.0
e2) Mobiliario y Equipo Educativo y Recreativo	0.0	0.0	0.0	0.0	0.0	0.0
e3) Equipo e Instrumental Médico y de Laboratorio	0.0	0.0	0.0	0.0	0.0	0.0
e4) Vehículos y Equipo de Transporte	0.0	0.0	0.0	0.0	0.0	0.0
e5) Equipo de Defensa y Seguridad	0.0	0.0	0.0	0.0	0.0	0.0
e6) Maquinaria, Otros Equipos y Herramientas	102.4	-91.7	10.7	10.7	0.0	0.0
e7) Activos Biológicos	0.0	0.0	0.0	0.0	0.0	0.0
e8) Bienes Inmuebles	0.0	0.0	0.0	0.0	0.0	0.0
e9) Activos Intangibles	2,185.5	128,734.5	130,920.0	130,920.0	66,953.3	0.0
F. Inversión Pública (F=f1+f2+f3)	85,246.1	0.0	85,246.1	85,246.1	68,060.5	0.0
f1) Obra Pública en Bienes de Dominio Público	14,980.0	0.0	14,980.0	14,980.0	7,490.0	0.0
f2) Obra Pública en Bienes Propios	0.0	0.0	0.0	0.0	0.0	0.0
f3) Proyectos Productivos y Acciones de Fomento	70,266.1	0.0	70,266.1	70,266.1	60,570.5	0.0
G. Inversiones Financieras y Otras Provisiones (G=g1+g2+g3+g4+g5+g6+g7)	0.0	0.0	0.0	0.0	0.0	0.0
g1) Inversiones Para el Fomento de Actividades Productivas	0.0	0.0	0.0	0.0	0.0	0.0
g2) Acciones y Participaciones de Capital	0.0	0.0	0.0	0.0	0.0	0.0
g3) Compra de Títulos y Valores	0.0	0.0	0.0	0.0	0.0	0.0
g4) Concesión de Préstamos	0.0	0.0	0.0	0.0	0.0	0.0
g5) Inversiones en Fideicomisos, Mandatos y Otros Análogos	0.0	0.0	0.0	0.0	0.0	0.0
Fideicomiso de Desastres Naturales (Informativo)	0.0	0.0	0.0	0.0	0.0	0.0
g6) Otras Inversiones Financieras	0.0	0.0	0.0	0.0	0.0	0.0
g7) Provisiones para Contingencias y Otras Erogaciones Especiales	0.0	0.0	0.0	0.0	0.0	0.0
H. Participaciones y Aportaciones (H=h1+h2+h3)	0.0	0.0	0.0	0.0	0.0	0.0
h1) Participaciones	0.0	0.0	0.0	0.0	0.0	0.0
h2) Aportaciones	0.0	0.0	0.0	0.0	0.0	0.0
h3) Convenios	0.0	0.0	0.0	0.0	0.0	0.0
I. Deuda Pública (I=i1+i2+i3+i4+i5+i6+i7)	0.0	120,155.0	120,155.0	120,155.0	120,155.0	0.0
i1) Amortización de la Deuda Pública	0.0	0.0	0.0	0.0	0.0	0.0
i2) Intereses de la Deuda Pública	0.0	0.0	0.0	0.0	0.0	0.0
i3) Comisiones de la Deuda Pública	0.0	0.0	0.0	0.0	0.0	0.0
i4) Gastos de la Deuda Pública	0.0	0.0	0.0	0.0	0.0	0.0
i5) Costo por Coberturas	0.0	0.0	0.0	0.0	0.0	0.0
i6) Apoyos Financieros	0.0	0.0	0.0	0.0	0.0	0.0
i7) Adeudos de Ejercicios Fiscales Anteriores (ADEFAS)	0.0	120,155.0	120,155.0	120,155.0	120,155.0	0.0

S R y T V M

Concepto	Egresos					Subejercicio
	Aprobado	Ampliaciones/ (Reducciones)	Modificado	Devengado	Pagado	
II. Gasto Etiquetado (II=A+B+C+D+E+F+G+H+I)	0.0	0.0	0.0	0.0	0.0	0.0
A. Servicios Personales (A=a1+a2+a3+a4+a5+a6+a7)	0.0	0.0	0.0	0.0	0.0	0.0
a1) Remuneraciones al Personal de Carácter Permanente			0.0			0.0
a2) Remuneraciones al Personal de Carácter Transitorio			0.0			0.0
a3) Remuneraciones Adicionales y Especiales			0.0			0.0
a4) Seguridad Social			0.0			0.0
a5) Otras Prestaciones Sociales y Económicas			0.0			0.0
a6) Previsiones			0.0			0.0
a7) Pago de Estímulos a Servidores Públicos			0.0			0.0
B. Materiales y Suministros (B=b1+b2+b3+b4+b5+b6+b7+b8+b9)	0.0	0.0	0.0	0.0	0.0	0.0
b1) Materiales de Administración, Emisión de Documentos y Artículos Oficiales			0.0			0.0
b2) Alimentos y Utensilios			0.0			0.0
b3) Materias Primas y Materiales de Producción y Comercialización			0.0			0.0
b4) Materiales y Artículos de Construcción y de Reparación			0.0			0.0
b5) Productos Químicos, Farmacéuticos y de Laboratorio			0.0			0.0
b6) Combustibles, Lubricantes y Aditivos			0.0			0.0
b7) Vestuario, Blancos, Prendas de Protección y Artículos Deportivos			0.0			0.0
b8) Materiales y Suministros Para Seguridad			0.0			0.0
b9) Herramientas, Refacciones y Accesorios Menores			0.0			0.0
C. Servicios Generales (C=c1+c2+c3+c4+c5+c6+c7+c8+c9)	0.0	0.0	0.0	0.0	0.0	0.0
c1) Servicios Básicos			0.0			0.0
c2) Servicios de Arrendamiento			0.0			0.0
c3) Servicios Profesionales, Científicos, Técnicos y Otros Servicios			0.0			0.0
c4) Servicios Financieros, Bancarios y Comerciales			0.0			0.0
c5) Servicios de Instalación, Reparación, Mantenimiento y Conservación			0.0			0.0
c6) Servicios de Comunicación Social y Publicidad			0.0			0.0
c7) Servicios de Traslado y Viáticos			0.0			0.0
c8) Servicios Oficiales			0.0			0.0
c9) Otros Servicios Generales			0.0			0.0
D. Transferencias, Asignaciones, Subsidios y Otras Ayudas (D=d1+d2+d3+d4+d5+d6+d7+d8+d9)	0.0	0.0	0.0	0.0	0.0	0.0
d1) Transferencias Internas y Asignaciones al Sector Público			0.0			0.0
d2) Transferencias al Resto del Sector Público			0.0			0.0
d3) Subsidios y Subvenciones			0.0			0.0
d4) Ayudas Sociales			0.0			0.0
d5) Pensiones y Jubilaciones			0.0			0.0
d6) Transferencias a Fideicomisos, Mandatos y Otros Análogos			0.0			0.0
d7) Transferencias a la Seguridad Social			0.0			0.0
d8) Donativos			0.0			0.0
d9) Transferencias al Exterior			0.0			0.0
E. Bienes Muebles, Inmuebles e Intangibles (E=e1+e2+e3+e4+e5+e6+e7+e8+e9)	0.0	0.0	0.0	0.0	0.0	0.0
e1) Mobiliario y Equipo de Administración			0.0			0.0
e2) Mobiliario y Equipo Educativo y Recreativo			0.0			0.0
e3) Equipo e Instrumental Médico y de Laboratorio			0.0			0.0
e4) Vehículos y Equipo de Transporte			0.0			0.0
e5) Equipo de Defensa y Seguridad			0.0			0.0
e6) Maquinaria, Otros Equipos y Herramientas			0.0			0.0
e7) Activos Biológicos			0.0			0.0
e8) Bienes Inmuebles			0.0			0.0
e9) Activos Intangibles			0.0			0.0
F. Inversión Pública (F=f1+f2+f3)	0.0	0.0	0.0	0.0	0.0	0.0
f1) Obra Pública en Bienes de Dominio Público			0.0			0.0
f2) Obra Pública en Bienes Propios			0.0			0.0
f3) Proyectos Productivos y Acciones de Fomento			0.0			0.0
G. Inversiones Financieras y Otras Provisiones (G=g1+g2+g3+g4+g5+g6+g7)	0.0	0.0	0.0	0.0	0.0	0.0
g1) Inversiones Para el Fomento de Actividades Productivas			0.0			0.0
g2) Acciones y Participaciones de Capital			0.0			0.0
g3) Compra de Títulos y Valores			0.0			0.0
g4) Concesión de Préstamos			0.0			0.0
g5) Inversiones en Fideicomisos, Mandatos y Otros Análogos			0.0			0.0
Fideicomiso de Desastres Naturales (Informativo)			0.0			0.0
g6) Otras Inversiones Financieras			0.0			0.0
g7) Provisiones para Contingencias y Otras Erogaciones Especiales			0.0			0.0
H. Participaciones y Aportaciones (H=h1+h2+h3)	0.0	0.0	0.0	0.0	0.0	0.0
h1) Participaciones			0.0			0.0
h2) Aportaciones			0.0			0.0
h3) Convenios			0.0			0.0
I. Deuda Pública (I=i1+i2+i3+i4+i5+i6+i7)	0.0	0.0	0.0	0.0	0.0	0.0
i1) Amortización de la Deuda Pública			0.0			0.0
i2) Intereses de la Deuda Pública			0.0			0.0
i3) Comisiones de la Deuda Pública			0.0			0.0
i4) Gastos de la Deuda Pública			0.0			0.0
i5) Costo por Coberturas			0.0			0.0
i6) Apoyos Financieros			0.0			0.0
i7) Adeudos de Ejercicios Fiscales Anteriores (ADEFAS)			0.0			0.0
III. Total de Egresos (III = I + II)	474,336.8	456,428.0	930,764.8	909,183.6	746,521.3	21,581.2

Sistema de Radio y Televisión Mexiquense Estado Analítico del Ejercicio del Presupuesto de Egresos Detallado Clasificación Administrativa Del 1 de Enero al 31 de Diciembre de 2021 (Miles de Pesos)						
Concepto (c)	Egresos					Subejercicio
	Aprobado	Ampliaciones/ (Reducciones)	Modificado	Devengado	Pagado	
I. Gasto No Etiquetado (I= A+B+C+D+E+F+G+H)	474,336.8	456,428.0	930,764.8	909,183.6	746,521.3	21,581.2
200C020000 Sistema de Radio y Televisión Mexiquense	474,336.8	456,428.0	930,764.8	909,183.6	746,521.3	21,581.2
II. Gasto Etiquetado (II= A+B+C+D+E+F+G+H)	0.0	0.0	0.0	0.0	0.0	0.0
III. Total de Egresos (III = I + II)	474,336.8	456,428.0	930,764.8	909,183.6	746,521.3	21,581.2

Sistema de Radio y Televisión Mexiquense						
Estado Analítico del Ejercicio del Presupuesto de Egresos Detallado						
Clasificación Funcional (Finalidad y Función)						
Del 1 de Enero al 31 de Diciembre de 2021						
(Miles de Pesos)						
Concepto (c)	Egresos					Subejercicio (e)
	Aprobado (d)	Ampliaciones/ (Reducciones)	Modificado	Devengado	Pagado	
I. Gasto No Etiquetado (I=A+B+C+D)	474,336.8	456,428.0	930,764.8	909,183.6	746,521.3	21,581.2
A. Gobierno (A=a1+a2+a3+a4+a5+a6+a7+a8)	4,173.9	0.0	4,173.9	3,894.2	3,830.6	279.7
a1) Legislación			0.0			0.0
a2) Justicia			0.0			0.0
a3) Coordinación de la Política de Gobierno	4,173.9		4,173.9	3,894.2	3,830.6	279.7
a4) Relaciones Exteriores			0.0			0.0
a5) Asuntos Financieros y Hacendarios			0.0			0.0
a6) Seguridad Nacional			0.0			0.0
a7) Asuntos de Orden Público y de Seguridad Interior			0.0			0.0
a8) Otros Servicios Generales			0.0			0.0
B. Desarrollo Social (B=b1+b2+b3+b4+b5+b6+b7)	470,162.9	336,273.0	806,435.9	785,134.4	622,535.7	21,301.5
b1) Protección Ambiental			0.0			0.0
b2) Vivienda y Servicios a la Comunidad			0.0			0.0
b3) Salud			0.0			0.0
b4) Recreación, Cultura y Otras Manifestaciones Sociales	470,162.9	336,273.0	806,435.9	785,134.4	622,535.7	21,301.5
b5) Educación			0.0			0.0
b6) Protección Social			0.0			0.0
b7) Otros Asuntos Sociales			0.0			0.0
C. Desarrollo Económico (C=c1+c2+c3+c4+c5+c6+c7+c8+c9)	0.0	0.0	0.0	0.0	0.0	0.0
c1) Asuntos Económicos, Comerciales y Laborales en General			0.0			0.0
c2) Agropecuaria, Silvicultura, Pesca y Caza			0.0			0.0
c3) Combustibles y Energía			0.0			0.0
c4) Minería, Manufacturas y Construcción			0.0			0.0
c5) Transporte			0.0			0.0
c6) Comunicaciones			0.0			0.0
c7) Turismo			0.0			0.0
c8) Ciencia, Tecnología e Innovación			0.0			0.0
c9) Otras Industrias y Otros Asuntos Económicos			0.0			0.0
D. Otras No Clasificadas en Funciones Anteriores (D=d1+d2+d3+d4)	0.0	120,155.0	120,155.0	120,155.0	120,155.0	0.0
d1) Transacciones de la Deuda Pública / Costo Financiero de la Deuda			0.0			0.0
d2) Transferencias, Participaciones y Aportaciones Entre Diferentes Niveles y Órdenes de Gobierno			0.0			0.0
d3) Saneamiento del Sistema Financiero			0.0			0.0
d4) Adeudos de Ejercicios Fiscales Anteriores		120,155.0	120,155.0	120,155.0	120,155.0	0.0
II. Gasto Etiquetado (II=A+B+C+D)	0.0	0.0	0.0	0.0	0.0	0.0
A. Gobierno (A=a1+a2+a3+a4+a5+a6+a7+a8)	0.0	0.0	0.0	0.0	0.0	0.0
a1) Legislación			0.0			0.0
a2) Justicia			0.0			0.0
a3) Coordinación de la Política de Gobierno			0.0			0.0
a4) Relaciones Exteriores			0.0			0.0
a5) Asuntos Financieros y Hacendarios			0.0			0.0
a6) Seguridad Nacional			0.0			0.0
a7) Asuntos de Orden Público y de Seguridad Interior			0.0			0.0
a8) Otros Servicios Generales			0.0			0.0
B. Desarrollo Social (B=b1+b2+b3+b4+b5+b6+b7)	0.0	0.0	0.0	0.0	0.0	0.0
b1) Protección Ambiental			0.0			0.0
b2) Vivienda y Servicios a la Comunidad			0.0			0.0
b3) Salud			0.0			0.0
b4) Recreación, Cultura y Otras Manifestaciones Sociales			0.0			0.0
b5) Educación			0.0			0.0
b6) Protección Social			0.0			0.0
b7) Otros Asuntos Sociales			0.0			0.0
C. Desarrollo Económico (C=c1+c2+c3+c4+c5+c6+c7+c8+c9)	0.0	0.0	0.0	0.0	0.0	0.0
c1) Asuntos Económicos, Comerciales y Laborales en General			0.0			0.0
c2) Agropecuaria, Silvicultura, Pesca y Caza			0.0			0.0
c3) Combustibles y Energía			0.0			0.0
c4) Minería, Manufacturas y Construcción			0.0			0.0
c5) Transporte			0.0			0.0
c6) Comunicaciones			0.0			0.0
c7) Turismo			0.0			0.0
c8) Ciencia, Tecnología e Innovación			0.0			0.0
c9) Otras Industrias y Otros Asuntos Económicos			0.0			0.0
D. Otras No Clasificadas en Funciones Anteriores (D=d1+d2+d3+d4)	0.0	0.0	0.0	0.0	0.0	0.0
d1) Transacciones de la Deuda Pública / Costo Financiero de la Deuda			0.0			0.0
d2) Transferencias, Participaciones y Aportaciones Entre Diferentes Niveles y Órdenes de Gobierno			0.0			0.0
d3) Saneamiento del Sistema Financiero			0.0			0.0
d4) Adeudos de Ejercicios Fiscales Anteriores			0.0			0.0
III. Total de Egresos (III = I + II)	474,336.8	456,428.0	930,764.8	909,183.6	746,521.3	21,581.2

Sistema de Radio y Televisión Mexiquense
Estado Analítico del Ejercicio del Presupuesto de Egresos Detallado
Clasificación de Servicios Personales por Categoría
Del 1 de Enero al 31 de Diciembre de 2021
(Miles de Pesos)

Concepto (c)	Egresos					Subejercicio
	Aprobado	Ampliaciones/ (Reducciones)	Modificado	Devengado	Pagado	
I. Gasto No Etiquetado (I=A+B+C+D+E+F)	157,526.5	12,110.8	169,637.3	151,659.0	147,351.2	17,978.3
A. Personal Administrativo y de Servicio Público	157,526.5	12,110.8	169,637.3	151,659.0	147,351.2	17,978.3
B. Magisterio			0.0			0.0
C. Servicios de Salud (C=c1+c2)	0.0	0.0	0.0	0.0	0.0	0.0
c1) Personal Administrativo			0.0			0.0
c2) Personal Médico, Paramédico y afín			0.0			0.0
D. Seguridad Pública			0.0			0.0
E. Gastos asociados a la implementación de nuevas leyes federales o reformas a las mismas (E = e1 + e2)	0.0	0.0	0.0	0.0	0.0	0.0
e1) Nombre del Programa o Ley 1			0.0			0.0
e2) Nombre del Programa o Ley 2			0.0			0.0
F. Sentencias laborales definitivas			0.0			0.0
II. Gasto Etiquetado (II=A+B+C+D+E+F)	0.0	0.0	0.0	0.0	0.0	0.0
A. Personal Administrativo y de Servicio Público			0.0			0.0
B. Magisterio			0.0			0.0
C. Servicios de Salud (C=c1+c2)	0.0	0.0	0.0	0.0	0.0	0.0
c1) Personal Administrativo			0.0			0.0
c2) Personal Médico, Paramédico y afín			0.0			0.0
D. Seguridad Pública			0.0			0.0
E. Gastos asociados a la implementación de nuevas leyes federales o reformas a las mismas (E = e1 + e2)	0.0	0.0	0.0	0.0	0.0	0.0
e1) Nombre del Programa o Ley 1			0.0			0.0
e2) Nombre del Programa o Ley 2			0.0			0.0
F. Sentencias laborales definitivas			0.0			0.0
III. Total del Gasto en Servicios Personales (III = I + II)	157,526.5	12,110.8	169,637.3	151,659.0	147,351.2	17,978.3