

COLEGIO DE EDUCACIÓN

PROFESIONAL TÉCNICA

DEL ESTADO DE MÉXICO

CONALEP

C O N T E N I D O		PÁGINA
I.	INFORMACIÓN CONTABLE	
	ESTADO DE SITUACIÓN FINANCIERA	5
	ESTADO DE ACTIVIDADES	6
	ESTADO DE VARIACIÓN EN LA HACIENDA PÚBLICA	7
	ESTADO DE CAMBIOS EN LA SITUACIÓN FINANCIERA	8
	ESTADO DE FLUJOS DE EFECTIVO	9
	ESTADO ANALÍTICO DEL ACTIVO	10
	ESTADO ANALÍTICO DE LA DEUDA Y OTROS PASIVOS	11
	INFORME SOBRE PASIVOS CONTINGENTES	12
	NOTAS A LOS ESTADOS FINANCIEROS	15
II.	INFORMACIÓN PRESUPUESTARIA	39
III.	INFORMACIÓN PROGRAMÁTICA	57
IV.	ANEXOS ESTABLECIDOS EN DIFERENTES ORDENAMIENTOS	71
V.	FORMATOS PARA EL CUMPLIMIENTO DE LA LEY DE DISCIPLINA FINANCIERA DE LAS ENTIDADES FEDERATIVAS Y LOS MUNICIPIOS	75

CUENTA PÚBLICA DEL GOBIERNO, ORGANISMOS AUXILIARES Y AUTÓNOMOS DEL ESTADO DE MÉXICO 2021

Colegio de Educación Profesional Técnica del Estado de México
Estado de Situación Financiera
Al 31 de Diciembre de 2021 y 2020
(Miles de Pesos)

Concepto	Año		Concepto	Año	
	2021	2020		2021	2020
ACTIVO			PASIVO		
<i>Activo Circulante</i>			<i>Pasivo Circulante</i>		
Efectivo y Equivalentes	16,124.4	2,435.7	Cuentas por Pagar a Corto Plazo	51,605.3	16,410.7
Derechos a Recibir Efectivo o Equivalentes	17,353.3	17,007.4	Documentos por Pagar a Corto Plazo	.0	.0
Derechos a Recibir Bienes o Servicios	.0	.0	Porción a Corto Plazo de la Deuda Pública a Largo Plazo	.0	.0
Inventarios	.0	.0	Títulos y Valores a Corto Plazo	.0	.0
Almacenes	.0	.0	Pasivos Diferidos a Corto Plazo	.0	.0
Estimación por Pérdida o Deterioro de Activos Circulantes	.0	.0	Fondos y Bienes de Terceros en Garantía y/o Administración a Corto Plazo	.0	.0
Otros Activos Circulantes	.0	.0	Provisiones a Corto Plazo	.0	.0
			Otros Pasivos a Corto Plazo	.0	.0
Total de Activos Circulantes	33,477.7	19,443.1	Total de Pasivos Circulantes	51,605.3	16,410.7
<i>Activo No Circulante</i>			<i>Pasivo No Circulante</i>		
Inversiones Financieras a Largo Plazo	.0	.0	Cuentas por Pagar a Largo Plazo	.0	.0
Derechos a Recibir Efectivo o Equivalentes a Largo Plazo	.0	.0	Documentos por Pagar a Largo Plazo	.0	.0
Bienes Inmuebles, Infraestructura y Construcciones en Proceso	1,754,086.7	1,754,086.7	Deuda Pública a Largo Plazo	.0	.0
Bienes Muebles	312,712.3	312,061.4	Pasivos Diferidos a Largo Plazo	.0	.0
Activos Intangibles	0	.0	Fondos y Bienes de Terceros en Garantía y/o en Administración a Largo Plazo	.0	.0
Depreciación, Deterioro y Amortización Acumulada de Bienes	-436,029.2	-374,817.6	Provisiones a Largo Plazo	.0	.0
Activos Diferidos	221.9	172.9	Total de Pasivos No Circulantes	.0	.0
Estimación por Pérdida o Deterioro de Activos no Circulantes	.0	.0	Total del Pasivo	51,605.3	16,410.7
Otros Activos no Circulantes	.0	.0			
Total de Activos No Circulantes	1,630,991.7	1,691,503.4	HACIENDA PÚBLICA/ PATRIMONIO		
Total del Activo	1,664,469.4	1,710,946.5	<i>Hacienda Pública/Patrimonio Contribuido</i>	1,109,966.6	1,109,966.6
			Aportaciones	1,109,966.6	1,109,966.6
			Donaciones de Capital	.0	.0
			Actualización de la Hacienda Pública / Patrimonio	.0	.0
			Hacienda Pública/Patrimonio Generado	502,897.5	584,569.2
			Resultados del Ejercicio (Ahorro / Desahorro)	-81,671.7	-43,955.5
			Resultados de Ejercicios Anteriores	584,569.2	628,524.7
			Revalúos	.0	.0
			Reservas	.0	.0
			Rectificaciones de Resultados de Ejercicios Anteriores	.0	.0
			Exceso o Insuficiencia en la Actualización de la Hacienda Pública/Patrimonio	.0	.0
			Resultado por Posición Monetaria		
			Resultado por Tenencia de Activos no Monetarios		
			Total Hacienda Pública/ Patrimonio	1,612,864.1	1,694,535.8
			Total del Pasivo y Hacienda Pública / Patrimonio	1,664,469.4	1,710,946.5

CONALEP

Colegio de Educación Profesional Técnica del Estado de México
Estado de Actividades
Del 1 de Enero al 31 de Diciembre de 2021 y 2020
(Miles de Pesos)

Concepto	2021	2020
INGRESOS Y OTROS BENEFICIOS		
Ingresos de la Gestión	419.4	.0
Impuestos	.0	.0
Cuotas y Aportaciones de Seguridad Social	.0	.0
Contribuciones de Mejoras	.0	.0
Derechos	.0	.0
Productos	419.4	.0
Aprovechamientos	.0	.0
Ingresos por Venta de Bienes y Prestación de Servicios	.0	.0
Participaciones, Aportaciones, Convenios Incentivos Derivados de la Colaboración Fiscal, Fondos Distintos de Aportaciones, Transferencias, Asignaciones, Subsidios y Subvenciones y Pensiones y Jubilaciones	1,145,902.1	1,166,246.6
Participaciones, Aportaciones, Convenios, Incentivos Derivados de la Colaboración Fiscal y Fondos Distintos de Aportaciones	.0	.0
Transferencia, Asignaciones, Subsidios y Subvenciones y Pensiones y Jubilaciones	1,145,902.1	1,166,246.6
Otros Ingresos y Beneficios	1,354.6	5,691.1
Ingresos Financieros	.0	497.2
Incremento por Variación de Inventarios	.0	.0
Disminución del Exceso de Estimaciones por Pérdida o Deterioro u Obsolescencia	.0	.0
Disminución del Exceso de Provisiones	.0	.0
Otros Ingresos y Beneficios Varios	1,354.6	5,193.9
Total de Ingresos y Otros Beneficios	1,147,676.1	1,171,937.7
GASTOS Y OTRAS PÉRDIDAS		
Gastos de Funcionamiento	1,163,466.6	1,162,042.1
Servicios Personales	957,491.4	945,240.9
Materiales y Suministros	20,921.8	29,256.8
Servicios Generales	185,053.4	187,544.4
Transferencia, Asignaciones, Subsidios y Otras Ayudas	2,498.3	1,681.7
Transferencias Internas y Asignaciones al Sector Público	.0	.0
Transferencias al Resto del Sector Público	.0	.0
Subsidios y Subvenciones	.0	.0
Ayudas Sociales	2,498.3	1,681.7
Pensiones y Jubilaciones	0	0
Transferencias a Fideicomisos, Mandatos y Contratos Análogos	.0	.0
Transferencias a la Seguridad Social	.0	.0
Donativos	.0	.0
Transferencias al Exterior	.0	.0
Participaciones y Aportaciones	.0	.0
Participaciones	.0	.0
Aportaciones	.0	.0
Convenios	.0	.0
Intereses, Comisiones y Otros Gastos de la Deuda Pública	.0	.0
Intereses de la Deuda Pública	.0	.0
Comisiones de la Deuda Pública	.0	.0
Gastos de la Deuda Pública	.0	.0
Costo por Coberturas	.0	.0
Apoyos Financieros	.0	.0
Otros Gastos y Pérdidas Extraordinarias	63,232.9	52,169.4
Estimaciones, Depreciaciones, Deterioros, Obsolescencia y Amortizaciones	61,211.7	51,482.8
Provisiones	.0	.0
Disminución de Inventarios	.0	.0
Aumento por Insuficiencia de Estimaciones por Pérdida o Deterioro y Obsolescencia	.0	.0
Aumento por Insuficiencia de Provisiones	.0	.0
Otros Gastos	2,021.2	686.6
Inversión Pública	150.0	.0
Inversión Pública no Capitalizable	150.0	.0
Total de Gastos y Otras Pérdidas	1,229,347.8	1,215,893.2
Resultados del Ejercicio (Ahorro/Desahorro)	-81,671.7	-43,955.5

CUENTA PÚBLICA DEL GOBIERNO, ORGANISMOS AUXILIARES Y AUTÓNOMOS DEL ESTADO DE MÉXICO 2021

Colegio de Educación Profesional Técnica del Estado de México Estado de Variación en la Hacienda Pública Del 1 de Enero al 31 de Diciembre 2021 y 2020					
Concepto	Hacienda Pública / Patrimonio Contribuido	Hacienda Pública / Patrimonio Generado de Ejercicios Anteriores	Hacienda Pública / Patrimonio Generado del Ejercicio	Exceso o Insuficiencia en la Actualización de la Hacienda Pública / Patrimonio	Total
Hacienda Pública / Patrimonio Contribuido Neto de 2020	1,109,966.6				1,109,966.6
Aportaciones	1,109,966.6				1,109,966.6
Donaciones de Capital					0.0
Actualización de la Hacienda Pública/Patrimonio					0.0
Hacienda Pública / Patrimonio Generado Neto de 2020		628,524.7	-43,955.5	0.0	584,569.2
Resultados del Ejercicio (Ahorro/Desahorro)			-43,955.5		-43,955.5
Resultados de Ejercicios Anteriores		628,524.7			628,524.7
Revalúos					0.0
Reservas					0.0
Rectificaciones de Resultados de Ejercicios Anteriores					0.0
Exceso o Insuficiencia en la Actualización de la Hacienda Pública / Patrimonio Neto de 2020				0.0	0.0
Resultado por Posición Monetaria					0.0
Resultado por Tenencia de Activos no Monetarios					0.0
Hacienda Pública / Patrimonio Neto Final de 2020	1,109,966.6	628,524.7	-43,955.5	0.0	1,694,535.8
Cambios en la Hacienda Pública / Patrimonio Contribuido Neto de 2021	0.0				0.0
Aportaciones					0.0
Donaciones de Capital					0.0
Actualización de la Hacienda Pública/Patrimonio					0.0
Variaciones de la Hacienda Pública / Patrimonio Generado Neto de 2021		-43,955.5	-37,716.2		-81,671.7
Resultados del Ejercicio (Ahorro/Desahorro)			-81,671.7		-81,671.7
Resultados de Ejercicios Anteriores		-43,955.5	43,955.5		0.0
Revalúos					0.0
Reservas					0.0
Rectificaciones de Resultados de Ejercicios Anteriores					0.0
Cambios en el Exceso o Insuficiencia en la Actualización de la Hacienda Pública / Patrimonio Neto de 2021				0.0	0.0
Resultado por Posición Monetaria					0.0
Resultado por Tenencia de Activos no Monetarios					0.0
Hacienda Pública / Patrimonio Neto Final de 2021	1,109,966.6	584,569.2	-81,671.7	0.0	1,612,864.1

CONALEP

Colegio de Educación Profesional Técnica del Estado de México
Estado de Cambios en la Situación Financiera
Del 1 de Enero al 31 de Diciembre de 2021
(Miles de pesos)

Concepto	Origen	Aplicación
ACTIVO	61,211.6	14,734.5
Activo Circulante	.0	14,034.6
Efectivo y Equivalentes	.0	13,688.7
Derechos a Recibir Efectivo o Equivalentes	.0	345.9
Derechos a Recibir Bienes o Servicios	.0	.0
Inventarios	.0	.0
Almacenes	.0	.0
Estimación por Pérdida o Deterioro de Activos Circulantes	.0	.0
Otros Activos Circulantes	.0	.0
Activo No circulante	61,211.6	699.9
Inversiones Financieras a Largo Plazo	.0	.0
Derechos a Recibir Efectivo o Equivalentes a Largo Plazo	.0	.0
Bienes Inmuebles, Infraestructura y Construcciones en Proceso	.0	.0
Bienes Muebles	.0	650.9
Activos Intangibles	.0	.0
Depreciación, Deterioro y Amortización Acumulada de Bienes	61,211.6	.0
Activos Diferidos	.0	49.0
Estimación por Pérdida o Deterioro de Activos no Circulantes	.0	.0
Otros Activos no Circulantes	.0	.0
PASIVO	35,194.6	.0
Pasivo Circulante	35,194.6	.0
Cuentas por Pagar a Corto Plazo	35,194.6	.0
Documentos por Pagar a Corto Plazo	.0	.0
Porción a Corto Plazo de la Deuda Pública a Largo Plazo	.0	.0
Títulos y Valores a Corto Plazo	.0	.0
Pasivos Diferidos a Corto Plazo	.0	.0
Fondos y Bienes de Terceros en Garantía y/o Administración a Corto Plazo	.0	.0
Provisiones a Corto Plazo	.0	.0
Otros Pasivos a Corto Plazo	.0	.0
Pasivo No Circulante	.0	.0
Cuentas por Pagar a Largo Plazo	.0	.0
Documentos por Pagar a Largo Plazo	.0	.0
Deuda Pública a Largo Plazo	.0	.0
Pasivos Diferidos a Largo Plazo	.0	.0
Fondos y Bienes de Terceros en Garantía y/o en Administración a Largo Plazo	.0	.0
Provisiones a Largo Plazo	.0	.0
HACIENDA PÚBLICA/PATRIMONIO	.0	81,671.7
Hacienda Pública/Patrimonio Contribuido	.0	.0
Aportaciones	.0	.0
Donaciones de Capital	.0	.0
Actualización de la Hacienda Pública/Patrimonio	.0	.0
Hacienda Pública/Patrimonio Generado	.0	81,671.7
Resultados del Ejercicio (Ahorro/Desahorro)	.0	37,716.2
Resultados de Ejercicios Anteriores	.0	43,955.5
Revalúos	.0	.0
Reservas	.0	.0
Rectificaciones de Resultados de Ejercicios Anteriores	.0	.0
Exceso o insuficiencia en la Actualización de la Hacienda	.0	.0
Resultado por Posición Monetaria	.0	.0
Resultado por Tenencia de Activos no Monetarios	.0	.0

Colegio de Educación Profesional Técnica del Estado de México
Estado de Flujos de Efectivo
Del 1 de Enero al 31 de Diciembre de 2021 y 2020
(Miles de Pesos)

Concepto	2021	2020
Flujos de Efectivo de las Actividades de Operación		
Origen	1,147,676.1	1,171,937.7
Impuestos	.0	.0
Cuotas y Aportaciones de Seguridad Social	.0	.0
Contribuciones de Mejoras	.0	.0
Derechos	.0	.0
Productos	419.4	497.2
Aprovechamientos	.0	0
Ingresos por Venta de Bienes y Prestación de Servicios	.0	.0
Participaciones, Aportaciones, Convenios, Incentivos de la Colaboración Fiscal y Fondos Distintos de	.0	.0
Transferencias, Asignaciones, Subsidios y Subvenciones, y Pensiones y Jubilaciones	1,145,902.1	1,166,246.6
Otros Orígenes de Operación	1,354.6	5,193.9
Aplicación	1,229,347.8	1,215,893.2
Servicios Personales	957,491.4	945,240.9
Materiales y Suministros	20,921.8	29,256.8
Servicios Generales	185,053.4	187,544.4
Transferencias Internas y Asignaciones al Sector Público	.0	.0
Transferencias al Resto del Sector Público	.0	.0
Subsidios y Subvenciones	.0	.0
Ayudas Sociales	2,498.3	1,681.7
Pensiones y Jubilaciones	.0	0
Transferencias a Fideicomisos, Mandatos y Contratos Análogos	.0	.0
Transferencias a la Seguridad Social	.0	.0
Donativos	.0	.0
Transferencias al Exterior	.0	.0
Participaciones	.0	.0
Aportaciones	.0	.0
Convenios	.0	.0
Otras Aplicaciones de Operación	63,382.9	52,169.4
Flujos Netos de Efectivo por Actividades de Operación	-81,671.7	-43,955.5
Flujos de Efectivo de las Actividades de Inversión		
Origen	61,211.6	48,025.3
Bienes Inmuebles, Infraestructura y Construcciones en Proceso	.0	0
Bienes Muebles	61,211.6	48,025.3
Otros Orígenes de Inversión	.0	.0
Aplicación	1,045.8	136.2
Bienes Inmuebles, Infraestructura y Construcciones en Proceso	.0	.0
Bienes Muebles	650.9	.0
Otras Aplicaciones de Inversión	394.9	136.2
Flujos Netos de Efectivo por Actividades de Inversión	60,165.8	47,889.1
Flujo de Efectivo de las Actividades de Financiamiento		
Origen	35,194.6	.0
Endeudamiento Neto	.0	.0
Interno	.0	.0
Externo	.0	.0
Otros Orígenes de Financiamiento	35,194.6	.0
Aplicación	.0	3,391.7
Servicios de la Deuda	.0	.0
Interno	.0	.0
Externo	.0	.0
Otras Aplicaciones de Financiamiento	.0	3,391.7
Flujos Netos de Efectivo por Actividades de Financiamiento	35,194.6	-3,391.7
Incremento/Disminución Neta en el Efectivo y Equivalentes al Efectivo	13,688.7	541.9
Efectivo y Equivalentes al Efectivo al Inicio del Ejercicio	2,435.7	1,893.8
Efectivo y Equivalentes al Efectivo al Final del Ejercicio	16,124.4	2,435.7

C O N A L E P

Colegio de Educación Profesional Técnica del Estado de México
Estado Analítico del Activo
Del 1 de Enero al 31 de Diciembre de 2021
(Miles de Pesos)

Concepto	Saldo Inicial	Cargos del Período	Abonos del Período	Saldo Final	Variación del Período
	1	2	3	4 = (1+2-3)	(4-1)
ACTIVO	1,710,946.5	5,930,267.5	5,976,744.6	1,664,469.4	-46,477.1
Activo Circulante	19,443.1	5,858,765.5	5,844,730.9	33,477.7	14,034.6
Efectivo y Equivalentes	2,435.7	4,351,894.6	4,338,205.9	16,124.4	13,688.7
Derechos a Recibir Efectivo o Equivalentes	17,007.4	1,506,119.3	1,505,773.4	17,353.3	345.9
Derechos a Recibir Bienes o Servicios	0.0	0.0	0.0	0.0	0.0
Inventarios	0.0	751.6	751.6	0.0	0.0
Almacenes	0.0	0.0	0.0	0.0	0.0
Estimación por Pérdida o Deterioro de Activos Circulantes	0.0	0.0	0.0	0.0	0.0
Otros Activos Circulantes	0.0	0.0	0.0	0.0	0.0
Activo No Circulante	1,691,503.4	71,502.0	132,013.7	1,630,991.7	-60,511.7
Inversiones Financieras a Largo Plazo	0.0	0.0	0.0	0.0	0.0
Derechos a Recibir Efectivo o Equivalentes a Largo Plazo	0.0	0.0	0.0	0.0	0.0
Bienes Inmuebles, Infraestructura y Construcciones en Proceso	1,754,086.7	0.0	0.0	1,754,086.7	0.0
Bienes Muebles	312,061.4	722.4	71.5	312,712.3	650.9
Activos Intangibles	0.0	0.0	0.0	0.0	0.0
Depreciación, Deterioro y Amortización Acumulada de Bienes	-374,817.6	0.0	61,211.6	-436,029.2	-61,211.6
Activos Diferidos	172.9	70,779.6	70,730.6	221.9	49.0
Estimación por Pérdida o Deterioro de Activos no Circulantes	0.0	0.0	0.0	0.0	0.0
Otros Activos no Circulantes	0.0	0.0	0.0	0.0	0.0

Colegio de Educación Profesional Técnica del Estado de México
Estado Analítico de la Deuda y Otros Pasivos
Del 1 de Enero al 31 de Diciembre de 2021
(Miles de Pesos)

Denominación de las Deudas	Moneda de Contratación	Institución o País Acreedor	Saldo Inicial del Período	Saldo Final del Período
DEUDA PÚBLICA				
Corto Plazo				
Deuda Interna			.0	.0
Instituciones de Crédito				
Títulos y Valores				
Arrendamientos Financieros				
Deuda Externa			.0	.0
Organismos Financieros Internacionales				
Deuda Bilateral				
Títulos y Valores				
Arrendamientos Financieros				
Subtotal a Corto Plazo			.0	.0
Largo Plazo				
Deuda Interna			.0	.0
Instituciones de Crédito				
Títulos y Valores				
Arrendamientos Financieros				
Deuda Externa			.0	.0
Organismos Financieros Internacionales				
Deuda Bilateral				
Títulos y Valores				
Arrendamientos Financieros				
Subtotal a Largo Plazo			.0	.0
Otros Pasivos			16,410.7	51,605.3
Total de Deuda y Otros Pasivos			16,410.7	51,605.3

CONALEP

INFORME SOBRE LOS PASIVOS CONTINGENTES

En cumplimiento de lo dispuesto por los artículos 46, fracción I, inciso d y 52 de la Ley General de Contabilidad Gubernamental en relación al Informe Sobre Pasivos Contingentes, el Colegio de Educación Profesional Técnica del Estado de México (CONALEP), al 31 de diciembre de 2021, informa el siguiente desglose:

CVO	Autoridad	Expediente	Costo
1	J.4 Toluca	J.4/564/2014 Esaú Guerra Gutiérrez. Despido Injustificado. Docente Plantel Almoloya del Rio.	Probable Costo 100.1 miles de pesos
2	J.4 Tlalnepantla	J.4/218/2013 María del Carmen Viniestra García. Diferencias de pago de jubilación. Directora Atizapán I.	Laudo Absolutorio.
3	J.5 Ecatepec	J.5/385/2014 Víctor Rodrigo Ortiz Gamero. Despido Injustificado. Asistente de Servicios Básicos Plantel Ecatepec II.	Probable Costo 330.7 miles de pesos
4	J.5bis Ecatepec	J.5Bis/510/2017 Josefina Guzmán Zaragoza. Despido Injustificado. Docente Plantel Ecatepec II.	Probable Costo 287.2 miles de pesos
5	J.8 Cuautitlán	J.8/806/2015 María Dalila Zavala Arce. Despido Injustificado. Docente Plantel IBQ.	Probable Costo 260 mil pesos
6	J.8 Cuautitlán	J.8/113/2016 Manuel Benjamín Cabrera Medrano. Despido Injustificado. Jefe de la Unidad de Planeación. Dirección General.	Probable Costo 1 millón 453 mil pesos
7	J.8 Cuautitlán	J.8/944/2015 José Concepción Salazar Hernández. Despido injustificado. Docente Plantel IBO.	Probable Costo 129.5 miles de pesos
8	J.8 Cuautitlán	J.8/215/2016 Gema Rebeca Picón Beristain. Despido Injustificado. Coordinador Ejecutivo Cast.	Probable Costo 346.2 miles de pesos
9	J.8 Cuautitlán	J.8/438/2015 A La Torre Reynoso Raymundo. Despido Injustificado. Docente Plantel IBQ.	Laudo donde se nos condena a pagar 8.4 miles de pesos
10	J.8 Cuautitlán	J.8/603/2018 Rosio Hernández Hernández. Despido Injustificado. Docente IBQ.	Laudo absolutorio pendiente de amparo
11	J.9 Cuautitlán	J.9/300/2018 Ma. Isabel Escamilla Sánchez.	Probable Costo

CONALEP

CVO	Autoridad	Expediente	Costo
		Diferencias de pago de liquidación. Jefa de Proyectos CAST.	50 mil pesos
12	J.9 Cuautitlán	J.9/896/2014 Alfonso Enrique Zapata Cruz. Despido Injustificado. IBQ.	Laudo donde se nos condena a pagar 6.3 miles de pesos
13	Junta 14 Federal	J.14/984/1998 Leonardo Silva Cosca. Despido Injustificado. Docentes Plantel Ecatepec II.	Probable Costo 150 mil pesos
14	Junta 14Bis Federal	J.14Bis/Ruiz González Manuela Yadira. Despido Injustificado. Docente Chalco.	Probable Costo 125 mil pesos
15	Junta 14Bis Federal	J.14Bis/983/2015 Rolando Marín Salas. Despido Injustificado. Subjefe Técnico Especialista Plantel Tlalnepantla III.	Probable Costo 650.2 miles de pesos
16	Junta 14Bis Federal	J.14Bis/499/2011 Sonia Inés Jiménez. Despido Injustificado. Docente Plantel Neza I	Probable Costo 120 mil pesos
17	Junta 14 Bis Federal	Junta 14 Bis/501/14 Javier Palacios Martínez y otros. Despido Injustificado. Docente Plantel Chimalhuacán.	Probable Costo 600.1 miles de pesos
18	Junta 14Bis Federal	J.14Bis/507/2014 Lourdes Sofía Soria Orduña. Despido Injustificado. Docentes Plantel Ecatepec II.	Probable Costo 185 mil pesos
19	Junta 14Bis Federal	J.14Bis/237/2019 Pedro Suriano Castillo. Reconocimiento de Antigüedad. Docentes del Neza I y Los Reyes La Paz.	
20	Junta 14Bis Federal	J.14Bis/684/2019 Jesús Cruz Alarcón. Despido Injustificado Plantel Los Reyes la Paz.	Probable Costo 165 mil pesos
21	Junta 14Bis Federal	J.14bis/685/2019 Juan Delgado Arias. Despido Injustificado Docente Plantel Los Reyes la Paz.	Probable Costo 152 mil pesos
22	Junta 14Bis Federal	J.14Bis/782/2019 Iván Esteban Iniesta Moctezuma. Despido Injustificado. Docente Plantel Nicolas Romero.	Probable Costo 83 mil pesos
23	Junta 14Bis Federal	J.14Bis/362//2016 Urban Martínez Nayelli Fernanda. Despido Injustificado. Subjefe Técnico Especialista Dirección General.	Probable Costo 308.4 miles de pesos
24	Junta 29 Federal Toluca	J.29/1160/2017 Irene Ruiz Bernal. Pago de compensación económica de 13 meses por jubilación. Admvo. Temoaya	
25	TECA	TECA 2122/2019 Eduardo Valdez Ortiz.	Probable Costo

CVO	Autoridad	Expediente	Costo
		Despido Injustificado. Docente Plantel Toluca.	73.9 miles de pesos
26	Junta 29 Federal Toluca	Junta 29/947/2015 Jorge Rodríguez Jacobo. Despido Injustificado. Admvo. Plantel Naucalpan II.	Probable Costo 552.3 miles de pesos
27	Junta 29 Federal Toluca	Junta 29/887/2016 Elías González Miranda. Despido Injustificado. Docente Atlacomulco.	Probable Costo 133 mil pesos
28	TECA	TECA 527/2010 María Leticia Ramírez Martínez. Despido Injustificado. Docente Los Reyes.	Probable Costo 165 mil pesos
29	TECA	TECA/163/2016 Álvaro Vargas Briones. Despido Injustificado. Director Plantel Ecatepec I.	Probable Costo 850.8 miles de pesos
30	TECA	TECA/855/2017 Gustavo Cárdenas Espinoza. Despido Injustificado. Jefe de Unidad Dirección General.	Probable Costo 346.6 miles de pesos
31	TECA	TECA/1325/2017 María del Socorro Ríos Figueroa. Despido Injustificado. Preceptora Plantel Tlalnepantla I.	Probable Costo 90.5 miles de pesos
32	TECA	TECA/1619/2017 Karen Malagón Aranda. Despido Injustificado. IBQ.	Probable Costo 200 mil pesos
33	TECA	TECA/314/2018 Sergio Carmona Velázquez. Despido Injustificado. Admvo. Villa Victoria	Probable Costo 355 mil pesos
34	TFCA	TFCA/3381/2011 María Silvia Figueroa Gutiérrez. Reconocimiento de accidente de trabajo. Jefa de Proyecto Naucalpan II.	
35	TECA	TECA/342/2018 Mario Ángeles Ramirez Despido Injustificado Subjefe Técnico Especialista Plantel Temoaya	Probable Costo 452 mil pesos
36	TECA	TECA/1110/2019 Olga Lidia Pérez Carranza Despido Injustificado. Docente Plantel Toluca.	Probable Costo 183 mil pesos
37	TECA	TECA/1109/2019 Roberto Alcántara Pulido. Despido Injustificado. Docente Plantel Toluca.	Probable Costo 162 mil pesos
38	TECA	TECA/2824/2019 Jessica Sánchez Espinoza. Despido Injustificado.	Probable Costo 80 mil pesos

CONALEP

CVO	Autoridad	Expediente	Costo
		Docente Plantel IBQ.	
39	Junta 14 Bis Federal	J.14 Bis/555/05 José Luis Cerda García. Despido Injustificado. Docente Plantel Coacalco	Laudo condenatorio donde se nos condena a pagar 785.3 miles de pesos
40	TECA	TECA 1975/2018 Oscar Reyes Díaz. Despido Injustificado (Rescisión). Administrativo El Oro	Probable Costo 100 mil pesos
41	TECA	TECA 89/2020 Verónica Torres Méndez Despido Injustificado (Rescisión). Administrativa Huixquilucan	Probable Costo 105 mil pesos
42	TECA	TECA 1065/2020 Oscar Emilio Rodríguez Cruz. Despido Injustificado (Rescisión). Director de El Zarco	Probable Costo 400 mil pesos
43	TECA	TECA 3081/2019 Lucia Valencia Camacho. Despido Injustificado. Docente IBQ.	Probable Costo 160.5 miles de pesos
44	TECA	TECA 1111/2019 Juan Carlos Carranza Cruz. Despido Injustificado. Docente Toluca.	Probable Costo 120.2 miles de pesos
45	TECA	TECA 1516/2017 Fátima Alejandra Sánchez Lara. Despido injustificado. Docente Villa Victoria.	Probable Costo 110.5 miles de pesos

NOTAS A LOS ESTADOS FINANCIEROS

NOTAS DE DESGLOSE

1. ESTADO DE SITUACIÓN FINANCIERA

ACTIVO

Derechos a Recibir Efectivo y Equivalentes

El incremento reflejado en este rubro con respecto al ejercicio anterior, se debe al traspaso de las cuentas de inversión a la versátil, integrándose el saldo bancario de la siguiente manera:

Efectivo y Bancos

NOMBRE DEL BANCO	No. DE CUENTA	CUENTA	OBSERVACIONES	2021	2020
BANCOS/TESORERIA				(Miles de pesos)	
CUENTA DE CHEQUES					
BBVA Y SANTANDER	CAPITULO 1000	Cuentas Bancarias para gastos de Servicios Personales Administrativos y Docentes, registradas en la cuenta 1112-1 de tipo versátil.	Existe una cuenta bancaria por cada unidad administrativa para cubrir los gastos de este rubro.	169.7	251.0
BBVA Y SANTANDER	GASTOS 2000 Y 3000	Cuentas Bancarias para gastos por Materiales y Servicios, registradas en la cuenta 1112-2 de tipo versátil.	Existe una cuenta bancaria por unidad administrativa para cubrir los gastos que surgen por la operación normal del Colegio.	250.4	653.1
BBVA Y SANTANDER	INGRESOS ESTATALES y FAETA.	Cuentas Bancarias para gastos de Servicios Personales	Existe una cuenta bancaria por unidad administrativa para	14,298.5	318.7

CUENTA PÚBLICA DEL GOBIERNO, ORGANISMOS AUXILIARES Y AUTÓNOMOS DEL ESTADO DE MÉXICO 2021

NOMBRE DEL BANCO	No. DE CUENTA	CUENTA	OBSERVACIONES	2021	2020
BANCOS/TESORERIA				(Miles de pesos)	
		Administrativos y Docentes, registradas en la cuenta 1112-3 de tipo versátil.	cubrir los gastos de este rubro.		
BBVA, SANTANDER Y BANAMEX	VARIOS	Cuentas Bancarias para gastos por Materiales y Servicios, registradas en la cuenta 1112- 4 de tipo versátil.	Existe una cuenta bancaria por unidad administrativa para cubrir los gastos que surgen por la operación normal del Colegio.	1,388.5	980.3
BBVA, SANTANDER Y BANAMEX	INGRESOS PROPIOS	Cuentas Bancarias para gastos por Materiales y Servicios, registradas en la cuenta 1112-5 de tipo versátil.	Existe una cuenta bancaria por unidad administrativa para cubrir los gastos que surgen por la operación normal del Colegio.	17.3	232.6
TOTAL BANCOS/TESORERÍA				16,124.4	2,435.7

Derechos a Recibir Efectivo y Equivalentes y Bienes o Servicios a Recibir.**Inversiones Financieras de Corto Plazo**

Las inversiones que maneja el Colegio son Fondos de Bajo Riesgo y a plazo diario, lo que permite una disponibilidad inmediata de los recursos en el momento que se requieran, reflejando un decremento con respecto al ejercicio anterior.

CONCEPTO	NUMERO DE CUENTA	OBSERVACIÓN	2021	2020
INVERSIONES FINANCIERAS DE CORTO PLAZO			(Miles de pesos)	
Subsidio FAETA 2020 SANTANDER	504	Recurso utilizado en Gastos de Funcionamiento por Servicios Personales y gastos de operación.		5,505.9
Subsidio Estatal 2020 SANTANDER	521	Recurso utilizado en Gastos de Funcionamiento por Servicios Personales y gastos de operación.		4,973.3
Recuperación Seguros BBVA	176	Recurso utilizado en Gastos de Funcionamiento por Gastos de Operación.	4.9	3,151.9
Convenio GIZ EUROS	064	Recurso utilizado en Gastos de Funcionamiento por Servicios Personales.		190.6
Registro Titulo y Cedula Profesional	550	Recurso utilizado en Gastos por registro de título y cedula profesional de los alumnos donde el Colegio solo es Intermediario.	1.2	651.2
SANTANDER Dirección General	468	Recurso utilizado en Gastos de Funcionamiento pago a terceros donde el Colegio es Intermediario.		651.7
SANTANDER Dirección General	437	Recurso utilizado en Gastos por registro de título y cedula profesional de los alumnos donde el Colegio solo es Intermediario.		557.9

CUENTA PÚBLICA DEL GOBIERNO, ORGANISMOS AUXILIARES Y AUTÓNOMOS DEL ESTADO DE MÉXICO 2021

CONCEPTO	NUMERO DE CUENTA	OBSERVACIÓN	2021	2020
INVERSIONES FINANCIERAS DE CORTO PLAZO			(Miles de pesos)	
BBVA Dirección General	636	Recurso utilizado en Gastos de Funcionamiento diferentes a cap.1000	2.6	16.4
SANTANDER Dirección General	408	Recurso utilizado en Gastos de Funcionamiento diferentes a cap.1000	6,412.9	
Registro Titulación SANTANDER	525	Recurso utilizado en Gastos por registro de título de los alumnos donde el Colegio solo es Intermediario.	33.9	
Ingresos por Servicios de Enseñanza SANTANDER	420	Recurso utilizado para ingresos y Gastos por Servicios de Enseñanza.	0.3	
Ingresos por Servicios Estatales (Ingresos Propios) SANTANDER	633	Recurso utilizado en Gastos de Funcionamiento por Gastos de Operación	1,875.1	
TOTAL INVERSIONES FINANCIERAS DE CORTO PLAZO			8,330.9	15,698.9

Cuentas por Cobrar a Corto Plazo

Dentro del rubro de Cuentas por Cobrar refleja un incremento con respecto al ejercicio anterior, debido al registro de las facturas emitidas por los Servicios de Enseñanza y Tecnológicos pendientes de pago integrándose el saldo de la siguiente manera:

CUENTA POR COBRAR	DESCRIPCIÓN	2021	2020
		(Miles de pesos)	
Facturas Emitidas	Ingresos pendientes por la emisión de facturas de Servicios de Enseñanza y Servicios Tecnológicos	7,906.7	1,145.0
TOTAL CUENTAS POR COBRAR A CORTO PLAZO		7,906.7	1,145.0

Deudores Diversos por Cobrar a Corto Plazo

El apartado de deudores diversos muestra un incremento con respecto al ejercicio anterior por la retención de recurso derivado de una Orden Judicial, la cual, se está gestionando la recuperación ante el Colegio Nacional de Educación Profesional Técnica, considerando que dicha demanda es de su administración, integrándose el saldo de la siguiente manera:

CONCEPTO	2021	2020
	(Miles de pesos)	
DEUDORES DIVERSOS POR COBRAR A CORTO PLAZO		
DUAL BECAS		88.2
GASTOS A COMPROBAR	0.5	7.5
OTROS	1,115.2	62.4
GASTOS POR SUBDIRECCIONES		2.8
PAGOS ERRONEOS POR RECUPERAR		2.6
TOTAL DEUDORES DIVERSOS A COBRAR A CORTO PLAZO		163.5

ACTIVO NO CIRCULANTE

Bienes Muebles, Inmuebles e Intangibles

Bienes Inmuebles

Dentro de este rubro no se presenta variación, el saldo se encuentra integrado de la siguiente manera:

CONCEPTO	2021	2020
	(Miles de pesos)	
BIENES INMUEBLES		
TERRENOS	401,879.1	401,879.1
EDIFICIOS NO HABITACIONALES	1,352,207.6	1,352,207.6
TOTAL DE BIENES INMUEBLES	1,754,086.7	1,754,086.7

Dentro de este rubro es importante señalar, que derivado del sismo presentado el 19 de septiembre 2017, el Plantel Valle de Aragón sufrió daños estructurales severos, declarándolo como inoperable, lo que potencialmente disminuirá el patrimonio del Colegio en este plantel; se están realizando las gestiones para reubicar el plantel y así salvaguardar la seguridad de los alumnos.

Bienes Muebles

Dentro de este apartado es preciso mencionar que se realizaron altas de bienes por donación y recuperación de seguros, así como bajas de bienes por obsolescencia y desuso lo que contribuye a la disminución de bienes muebles, integrándose el saldo de la siguiente manera:

CONCEPTO	2021	2020
	(Miles de pesos)	
BIENES MUEBLES		
MOBILIARIO Y EQUIPO DE ADMINISTRACIÓN	307,086.9	306,436.0
EQUIPO DE TRANSPORTE	5,625.4	5,625.4
BIENES MUEBLES	312,712.3	312,061.4

El Colegio utiliza el método de depreciación en línea recta aplicando los siguientes porcentajes:

CUENTA	NOMBRE	PORCENTAJE
1233	EDIFICIOS	2%
1241	MOBILIARIO Y EQUIPO DE OFICINA	3%
1241	EQUIPO DE CAPACITACIÓN	10%
1241	EQ. DE COMUNICACIÓN, AUDIOVISUAL, IMPRESIÓN, DIBUJO FOTOGRAFÍA, COMPUTACIÓN Y MOLILIARIO Y EQUIPO DE AULAS	20%
1244	EQUIPO DE TRANSPORTE	10%

Depreciaciones Acumuladas

Las depreciaciones se integran de la siguiente manera:

CONCEPTO	2021	2020
	(Miles de pesos)	
BIENES MUEBLES E INMUEBLES		
DEPRECIACIÓN ACUMULADA DE BIENES INMUEBLES	177,098.5	150,054.4
DEPRECIACIÓN ACUMULADA DE BIENES MUEBLES	258,430.7	224,763.2
DEPRECIACIÓN ACUMULADA DE BIENES MUEBLES E INMUEBLES	436,029.2	374,817.6

Activos Diferidos

El saldo de este rubro se integra de la siguiente manera:

CONCEPTO	2021	2020
	(Miles de pesos)	
OTROS ACTIVOS DIFERIDOS		
COMISIÓN FEDERAL DE ELECTRICIDAD	53.8	53.8
CILINDROS DE OXÍGENO	15.1	15.1
GARANTÍA DE DIVERSOS	153.0	104.0
TOTAL OTROS ACTIVOS DIFERIDOS	221.9	172.9

PASIVO**PASIVO CIRCULANTE****Cuentas por Pagar a Corto Plazo****Retenciones y Contribuciones por Pagar a Corto Plazo:**

El incremento de este rubro corresponde principalmente al pago pendiente de las retenciones y aportaciones patronales de SAR, FOVISSSTE, ISSSTE y ISR a favor de los trabajadores, integrándose el saldo de la siguiente manera:

CONCEPTO	2021	2020
	(Miles de pesos)	
RETENCIONES Y CONTRIBUCIONES POR PAGAR A CORTO PLAZO		
PERSONAL ADMINISTRATIVO	9,223.4	478.0
PERSONAL DOCENTE	4,706.8	8.5
APORTACIONES SAR, FOVISSSTE E ISSSTE ADMINISTRATIVO Y DOCENTES	16,931.4	0.5
OTRAS RETENCIONES	13.6	25.8
TOTAL RETENCIONES Y CONTRIBUCIONES POR PAGAR A CORTO PLAZO	30,875.2	512.8

El saldo de retenciones y contribuciones por pagar a corto plazo tienen la siguiente antigüedad:

CONCEPTO	GENERADOS EN 2021	GENERADOS a 30, 60 y 90 días	2021
	(Miles de pesos)		
PERSONAL ADMINISTRATIVO	9,223.4	30	9,223.4
PERSONAL DOCENTE	4,706.8	30	4,706.8
APORTACIONES SAR, FOVISSSTE E ISSSTE ADMINISTRATIVOS Y DOCENTES	16,931.4	30	16,931.4
OTRAS RETENCIONES	13.6	30	13.6
TOTAL RETENCIONES Y CONTRIBUCIONES POR PAGAR A CORTO PLAZO	30,875.2		30,875.2

Otras Cuentas por Pagar a Corto Plazo:

CONCEPTO	DESCRIPCION	2021	2020
		(Miles de pesos)	
OTRAS CUENTAS POR PAGAR A CORTO PLAZO			
Facturas Emitidas por los por Servicios de Enseñanza	Facturas emitidas y recurso pendiente de envío al Convenio de Recaudación	9,030.7	2,312.3
Gastos Diversos	Gastos realizados por comisiones al cierre del ejercicio.	7.6	0.2
Compromisos con Terceros	Depósitos en garantía por nuestros concesionarios de cafetería y papelería que brindan el servicio a la comunidad estudiantil.		0.5
Recurso comprometido a favor de terceros	Ingresos e Intereses por depositar a SIIGEM, Recuperación de Seguros, Becas Alumnos, Convenio GIZ Y Examen CENEVAL.	6,567.3	3,800.8
Pasivo por la Operación Normal del Colegio	Compromisos adquiridos al cierre del ejercicio por bienes y servicios inherentes a la operación normal del Colegio	1,483.8	8,834.9
Recurso FAETA	Intereses FAETA 2021 por devolver a TESOFE.	106.0	
Recurso FAETA	Intereses FAETA 2020 por devolver a TESOFE.		95.4
Recurso por Identificar y otros apoyos	Recurso no identificado por empresas y otros apoyos para alumnos	663.5	789.1
Nomina por Pagar Docente y Administrativa	Pasivos por los servicios personales devengados.	2,871.2	64.7
	TOTAL OTRAS CUENTAS POR PAGAR A CORTO PLAZO	20,730.1	15,897.9

La antigüedad de saldos de la cuenta de otras cuentas por pagar a corto plazo se integra de la siguiente manera:

CONCEPTO	2021	GENERADOS a 30, 60 y 90 días	SALDO AL 31-DIC-21

CUENTA PÚBLICA DEL GOBIERNO, ORGANISMOS AUXILIARES Y AUTÓNOMOS DEL ESTADO DE MÉXICO 2021

CONCEPTO	2021	GENERADOS a 30, 60 y 90 días	SALDO AL 31-DIC-21
	(Miles de Pesos)		
Facturas Emitidas por los por Servicios de Enseñanza	9,030.7	30 y 60	9,030.7
Gastos Diversos	7.6	30	7.6
Compromisos con Terceros			
Recurso comprometido a favor de terceros	6,567.3	30,60 y 90	6,567.3
Pasivo por la Operación Normal del Colegio	1,483.8	30	1,483.8
Recurso FAETA	106.0	30	106.0
Recurso por Identificar y otros apoyos	663.5	30	663.5
Nomina por Pagar Docente y Administrativa	2,871.20	30	2,871.20
TOTAL OTRAS CUENTAS POR PAGAR A CORTO PLAZO	20,730.1		20,730.1

2. ESTADO DE ACTIVIDADES

INGRESOS Y OTROS BENEFICIOS

Los ingresos se integran de la siguiente manera:

Nombre	2021	2020
	(Miles de pesos)	
Transferencias, Asignaciones, Subsidios Y Otras Ayudas	1,145,902.1	1,166,246.6
Ingresos FAETA	822,953.1	822,581.0
Ingresos Estatales	141,418.1	168,375.5
Ingresos por Servicios Estatal año anterior	84.0	
Ingresos por Servicios Estatal	181,333.6	175,123.1
Intereses del FAETA	113.3	167.0
Ingresos Financieros	419.4	497.2
Intereses Ganados	419.4	497.2
Otros Ingresos y Beneficios Varios	1,354.6	5,193.9
Donaciones Federales o Estatales	877.5	3,428.7
Donaciones	76.9	
Ingresos Diversos	7.4	1,169.3
Otros Ingresos	13.8	62.7
Recuperaciones de Bienes	253.3	376.5
Bienes por Diferencia Inventario	125.7	156.7
TOTAL INGRESOS, TRANSFERENCIAS, ASIGNACIONES, SUBSIDIOS Y OTRAS AYUDAS	1,147,676.1	1,171,937.7

Los gastos y otras pérdidas se encuentran integrados de la siguiente manera:

Nombre	2021	2020
	(Miles de pesos)	
Gastos de funcionamiento	1,163,466.6	1,162,042.1
Servicios Personales	957,491.4	945,240.9
Materiales y Suministros	20,921.8	29,256.8
Servicios Generales	185,053.4	187,544.4
Transferencias Asignaciones, Subsidios y Otras	2,498.3	1,681.7

CUENTA PÚBLICA DEL GOBIERNO, ORGANISMOS AUXILIARES Y AUTÓNOMOS DEL ESTADO DE MÉXICO 2021

Nombre	2021	2020
	(Miles de pesos)	
Ayudas		
Transferencias Asignaciones, Subsidios y Otras Ayudas	2,498.3	1,681.7
Gastos Extraordinarios	63,232.9	52,169.4
Otros Gastos	63,232.9	52,169.4
Bienes Muebles e Inmuebles	150.0	
Bienes Muebles e Inmuebles	150.0	
TOTAL GASTOS	1,229,347.8	1,215,893.2

Servicios Personales: en este rubro se agrupan las remuneraciones del personal administrativo y docente, así como los gastos de seguridad social, obligaciones laborales y otras prestaciones derivadas de la relación laboral; pudiendo ser de carácter permanente o transitorio.

Materiales y Suministros: dentro de este apartado se agrupan las adquisiciones de toda clase de insumos y suministros requeridos para la operación normal del Colegio.

Servicios Generales: este apartado agrupa el costo de todo tipo de servicio que se contrate requerido para la operación normal del Colegio.

Otros gastos extraordinarios: en este apartado se agrupa el registro virtual de las depreciaciones por el paso del tiempo y deterioro de los bienes.

3. ESTADO DE VARIACIÓN EN LA HACIENDA PÚBLICA

Se presenta el movimiento de Resultado del ejercicio al rubro de Resultado de Ejercicios Anteriores y el desahorro obtenido durante el ejercicio por 81 millones 671.7 miles de pesos.

4. ESTADO DE FLUJO DE EFECTIVO

Nombre	2021	2020
	(Miles de pesos)	
Efectivo en Bancos – Tesorería	16,124.4	2,435.7
TOTAL DE EFECTIVO Y EQUIVALENTES	16,124.4	2,435.7

CONCILIACIÓN DE LOS FLUJOS DE EFECTIVO NETOS DE LAS ACTIVIDADES DE OPERACIÓN Y LA CUENTA DE AHORRO/DESAHORRO ANTES DE RUBROS EXTRAORDINARIOS

CUENTA PÚBLICA DEL GOBIERNO, ORGANISMOS AUXILIARES Y AUTÓNOMOS DEL ESTADO DE MÉXICO 2021

Integración de Flujo de Efectivo	2021	2020
Flujos Netos de Efectivo por Actividades de Operación	-811,671.7	-43,955.5
Flujos Netos de Efectivo por Actividades de Inversión	60,165.8	47,889.1
Flujos Netos de Efectivo por Actividades de Financiamiento	35,194.6	-3,391.7
Incremento/Disminución Neta en el Efectivo y Equivalentes al Efectivo	13,688.7	541.9
Efectivo y Equivalentes al Efectivo al Inicio del Ejercicio	2,435.7	1,893.8
Efectivo y Equivalentes al Efectivo al Final del Ejercicio	16,124.4	2,435.7

5. CONCILIACIÓN ENTRE LOS INGRESOS PRESUPUESTARIOS Y CONTABLES, ASÍ COMO ENTRE LOS EGRESOS PRESUPUESTARIOS Y LOS GASTOS CONTABLES

Colegio de Educación Profesional Técnica del Estado de México Conciliación entre los Ingresos Presupuestarios y Contables Correspondiente del 1 de Enero al 31 de Diciembre de 2021 (Miles de Pesos)	
1. Ingresos Presupuestarios	1,214,980.3
2. Más Ingresos Contables no Presupuestarios	0.0
Ingresos Financieros	
Incremento por Variación de Inventarios	
Disminución del Exceso de Estimaciones por Pérdida o Deterioro u Obsolescencia	
Disminución del Exceso de Provisiones	
Otros Ingresos y Beneficios Varios	
Otros Ingresos Contables no Presupuestarios	
3. Menos Ingresos Presupuestarios no Contables	67,304.2
Aprovechamientos Patrimoniales	
Ingresos Derivados de Financiamientos	51,605.3
Otros Ingresos Presupuestarios no Contables	15,698.9
4. Ingresos Contables (4 = 1 + 2 - 3)	1,147,676.1

Colegio de Educación Profesional Técnica del Estado de México
Conciliación entre los Egresos Presupuestarios y los Gastos Contables
Correspondiente del 1 de Enero al 31 de Diciembre de 2021
(Miles de Pesos)

1.- Total de Egresos Presupuestarios	1,182,666.3
2.- Menos Egresos Presupuestarios no Contables	16,551.4
Materias Primas y Materiales de Producción y Comercialización	
Materiales y Suministros	
Mobiliario y Equipo de Administración	80.7
Mobiliario y Equipo Educativo y Recreativo	60.0
Equipo e Instrumental Médico y de Laboratorio	
Vehículos y Equipo de Transporte	
Equipo de Defensa y Seguridad	
Maquinaria, Otros Equipos y Herramientas	
Activos Biológicos	
Bienes Inmuebles	
Activos Intangibles	
Obra Pública en Bienes de Dominio Público	
Obra Pública en Bienes Propios	
Acciones y Participaciones de Capital	
Compra de Títulos y Valores	
Concesión de Préstamos	
Inversiones en Fideicomisos, Mandatos y Otros Análogos	
Provisiones para Contingencias y Otras Erogaciones Especiales	
Amortización de la Deuda Pública	
Adeudos de Ejercicios Fiscales Anteriores (ADEFAS)	16,410.7
Otros Egresos Presupuestales no Contables	
3. Más Gastos Contables no Presupuestales	63,232.9
Estimaciones, Depreciaciones, Deterioros, Obsolescencia y Amortizaciones	61,211.7
Provisiones	
Disminución de Inventarios	
Aumento por Insuficiencia de Estimaciones por Pérdida o Deterioro u Obsolescencia	
Aumento por Insuficiencia de Provisiones	
Otros Gastos	2,021.2
Otros Gastos Contables no Presupuestales	
4. Total de Gasto Contable (4 = 1 - 2 + 3)	1,229,347.8

NOTAS DE MEMORIA (CUENTAS DE ORDEN)

Colegio de Educación Profesional Técnica del Estado de México		
CUENTAS DE ORDEN CONTABLES		
(Miles de Pesos)		
	2020	2019
CUENTAS DEUDORAS		
	<u>0.0</u>	<u>0.0</u>
CUENTAS ACREEDORAS		
	<u>0.0</u>	<u>0.0</u>

No Aplica

Colegio de Educación Profesional Técnica del Estado de México		
CUENTAS DE ORDEN PRESUPUESTALES		
(Miles de Pesos)		
	2021	2020
CUENTAS DEUDORAS		
Ley de Ingresos Estimada	1,258,199.5	1,202,930.2
Presupuesto de Egresos por Ejercer de Gastos de Funcionamiento	75,533.1	20,292.6
Presupuesto de Egresos Devengado de Gastos de Funcionamiento	4,341.3	8,834.9
Presupuesto de Egresos Pagado de Gastos de Funcionamiento	1,159,125.3	1,153,207.2
Presupuesto de Egresos Pagado de Transferencias, Asignaciones, Subsidios y Otras Ayudas	2,498.3	1,681.7
Presupuesto de Egresos Pagado de Intereses, Comisiones y Otros Gastos de la Deuda Pública	16,410.7	18,913.8
Presupuesto de Egresos Pagado de Bienes Muebles e Inmuebles	290.7	0.0
	<u>2,516,398.9</u>	<u>2,405,860.4</u>
CUENTAS ACREEDORAS		
Ley de Ingresos por Ejecutar	43,219.2	15,470.4
Ley de Ingresos Recaudado	1,214,980.3	1,187,459.8
Presupuesto de Egresos Aprobado de Gastos de Funcionamiento	1,238,999.7	1,182,334.7
Presupuesto de Egresos Aprobado de Transferencias, Asignaciones, Subsidios y Otras Ayudas	2,498.3	1,681.7
Presupuesto de Egresos Aprobado de Intereses, Comisiones y Otros Gastos de la Deuda Pública	16,410.7	18,913.8
Presupuesto de Egresos Aprobado de Bienes Muebles, Inmuebles e Intangibles	290.7	
	<u>2,516,398.9</u>	<u>2,405,860.4</u>

NOTAS DE GESTIÓN ADMINISTRATIVA

1. INTRODUCCIÓN

El Colegio tiene por objeto el contribuir al desarrollo estatal mediante la formación de técnicos profesionales calificados, conforme a los requerimientos y necesidades que demanda el sistema productivo. Para cumplir con sus fines, la Entidad cuenta con 39 planteles, una Dirección General y un Centro de Asistencia y Servicios Tecnológicos (CAST), mismo que se incorporó a la Subdirección de Vinculación y Capacitación.

2. PANORAMA ECONÓMICO FINANCIERO

El Gobierno del Estado de México en previsión de los efectos que pudiesen tener en el Presupuesto Estatal, reforzó las medidas de austeridad, racionalidad y disciplina presupuestal con el acuerdo para la contención del gasto y el ahorro presupuestario en la Administración Pública Estatal.

3. AUTORIZACIÓN E HISTORIA

El 6 de agosto de 1997, se publicó en el Diario Oficial de la Federación el "Programa para un Nuevo Federalismo 1995-2000", entre cuyos objetivos fundamentales se incluye una profunda redistribución de facultades, funciones, responsabilidades y recursos del Gobierno Federal hacia los Gobiernos Estatales; de esta manera, en el ámbito del sector educación pública se dispuso, entre otras líneas de acción, la transferencia de los servicios de educación tecnológica en los niveles media superior y superior.

Mediante el Convenio de Coordinación para la Federalización de los Servicios de Educación Profesional Técnica celebrado el 17 de agosto de 1998, entre el ejecutivo federal por conducto de las Secretarías de Educación Pública, de Hacienda y Crédito Público y de la Contraloría y Desarrollo Administrativo, el Colegio Nacional de Educación Profesional Técnica (CONALEP) y el Gobierno del Estado de México, establecieron las bases, compromisos y responsabilidades de las partes para la transferencia, organización y operación de los servicios de educación profesional técnica que preste el CONALEP en el Estado de México, incluyendo la transferencia de los recursos humanos, materiales y financieros. Dicho Convenio fue publicado en el Diario Oficial de la Federación el 3 de mayo de 1999.

El Colegio de Educación Profesional Técnica del Estado de México se crea como un Organismo Público Descentralizado de carácter estatal, con personalidad jurídica y patrimonio propio, al que se identificará como CONALEP Estado de México, según Decreto emitido por el Ejecutivo del Estado de México del 25 de noviembre de 1998, publicado en la Gaceta del Gobierno número 104 de fecha 26 del mismo mes y año.

PRINCIPALES CAMBIOS EN SU ESTRUCTURA

A raíz de la celebración del Convenio de Coordinación para la Federalización de los Servicios de Educación Profesional Técnica se transfirieron como personal administrativo a CONALEP Estado de México 1 mil 447 plazas, en el 2000 tras la consolidación del convenio se generan 32 plazas de personal operativo

totalizando 1 mil 479 plazas; en 2014 se realiza la formalización de los siguientes cambios:

Denominación de las Subcoordinaciones a "Subdirecciones".

Desagregación de la Subdirección de Formación Técnica, Vinculación y Capacitación en dos Subdirecciones "Vinculación y Capacitación" y "Académica";

Denominación y nivel de la Subdirección de Innovación y Calidad a "Unidad de Innovación y Tecnologías de la Información";

Denominación y nivel de la Subdirección de Planeación, Programación y Presupuestos por "Unidad de Información, Planeación, Programación y Evaluación";

Creación de la "Subdirección de Servicios Operativos", y

El Centro de Asistencia y Servicios tecnológicos es incorporado a la Subdirección de Vinculación y Capacitación.

4. ORGANIZACIÓN Y OBJETO SOCIAL

Operar, coordinar y supervisar a través de los planteles y el Centro de Asistencia y Servicios Tecnológicos la impartición de la educación profesional técnica y la prestación de capacitación y servicios tecnológicos que lleven a cabo los planteles, así como establecer las políticas y lineamientos con el Colegio Nacional

de Educación Profesional Técnica para evaluar al Organismo; definir conjuntamente con el Comité de Vinculación la oferta de los servicios de educación profesional técnica; promover y evaluar las políticas de vinculación e intercambio con los sectores público, privado y social y con organismos e instituciones Internacionales, además de llevar a cabo las acciones para un mejor control de los servicios escolares; integrar el anteproyecto del programa operativo anual; coordinar y supervisar que se realicen las adquisiciones de bienes y servicios de acuerdo a la normatividad aplicable y coadyuvar en el desarrollo integral del educando a través de la promoción y desarrollo de las actividades culturales, recreativas y deportivas.

ATRIBUCIONES

Para cumplimiento de su objeto, el CONALEP Estado de México tendrá las siguientes atribuciones:

- I. Operar, por medio de los planteles y el Centro de Asistencia y Servicios Tecnológicos, la prestación de los Servicios de Educación Profesional Técnica.
- II. Coordinar y supervisar la impartición de la educación profesional técnica y prestación de servicios de capacitación y tecnológicos que realicen los planteles; así como los servicios de apoyo y atención a la comunidad.
- III. Establecer conjuntamente con el Colegio Nacional, las políticas y lineamientos para la evaluación del organismo.
- IV. Definir conjuntamente con el Colegio Nacional y el Comité de Vinculación, la oferta de los Servicios de Educación Profesional Técnica.
- V. Autorizar conjuntamente con el Colegio Nacional, la oferta educativa y los servicios de capacitación y tecnológicos.
- VI. Realizar, conjuntamente con el Colegio Nacional, la planeación de mediano y largo plazo para el desarrollo institucional.
- VII. Establecer coordinadamente con los planteles y con el Comité de Vinculación, los mecanismos e instancias permanentes de articulación con los sectores público, privado y social.
- VIII. Promover y evaluar conjuntamente con el Colegio Nacional, las políticas de vinculación e intercambio con los sectores público, privado y social, así como con organismos e instituciones internacionales.
- IX. Revalidar y establecer equivalencia de estudios para el ingreso a sus planteles en términos de normatividad aplicable.
- X. Expedir certificados, constancias, diplomas y títulos, de conformidad con la normatividad aplicable.

- XI. Otorgar reconocimientos de validez oficial a los estudios de escuelas particulares que deseen impartir la educación profesional técnica a nivel postsecundaria y ejercer la supervisión de las mismas, de acuerdo a las disposiciones aplicables.
- XII. Ministrar los recursos financieros y supervisar la operación administrativa de los planteles, el Centro de Asistencia y Servicios Tecnológicos y las unidades administrativas que estén bajo su coordinación.
- XIII. Asesorar y brindar apoyo informático en la solución de problemas específicos y en la operación de los planteles y el Centro de Asistencia y Servicios Tecnológicos.
- XIV. Presentar a consideración del Colegio Nacional las necesidades de materiales didácticos del Organismo.
- XV. Integrar el anteproyecto del programa operativo anual, incluyendo el de sus planteles y el Centro de Asistencia y Servicios Tecnológicos.
- XVI. Regular los procedimientos de selección, ingreso y permanencia de los alumnos.
- XIX. Promover conjuntamente con el Colegio Nacional, la participación de los sectores público, privado y social.
- XX. Administrar y aplicar los recursos propios que generen los planteles y el Centro de Asistencia y Servicios Tecnológicos.
- XXI. Consolidar, validar y remitir la información de planteles requerida por el (GEM) Gobierno del Estado de México.
- XXII. Acordar con el Colegio Nacional la creación de nuevos planteles.
- XXIII. Coordinar y supervisar que se efectúen las adquisiciones de bienes y servicios, en el ámbito de su competencia, conforme a la normatividad aplicable, tratándose de la adquisición de bienes, servicios y obra pública que se realice total o parcialmente con recursos federales, se sujetarán a la Ley de Adquisiciones y Obras Públicas.
- XXIV. Brindar asesoría y apoyo legal y administrativo a los planteles y al Centro de Asistencia y Servicios Tecnológicos.
- XXV. Establecer, aplicar y evaluar de manera conjunta con el Colegio Nacional, las políticas y normas de promoción y difusión estatal de los Servicios de Educación Profesional Técnica.
- XXVI. Planear y diseñar conjuntamente con el Colegio Nacional, la implementación y evaluación de programas de atención a la comunidad.
- XXVII. Desarrollar programas de orientación educativa en forma continua y permanente.
- XXVIII. Promover y desarrollar actividades culturales, recreativas y deportivas, que coadyuven al desarrollo integral y armónico del educando y capacitando, en beneficio de la comunidad escolar de los planteles a su cargo y de la sociedad en general.
- XXIX. Supervisar la custodia, uso y destino de los bienes muebles e inmuebles de los planteles y el centro de Asistencia y Servicios Tecnológicos a su cargo.

- XXX. Supervisar la aplicación de la normatividad correspondiente en los planteles y el Centro de Asistencia y Servicios Tecnológicos a su cargo.
- XXXI. Impulsar y supervisar en los planteles y el Centro de Asistencia y Servicios Tecnológicos, el cumplimiento de los lineamientos y estándares de calidad establecidos.
- XXXII. Las demás que sean necesarias para el cumplimiento de su objeto.

EJERCICIO FISCAL

Del 1 de enero al 31 de diciembre de 2021.

RÉGIMEN JURÍDICO

NATURALEZA JURÍDICA

Artículo 1.-Se crea el Colegio de Educación Profesional Técnica del Estado de México, como un organismo público descentralizado de carácter estatal, con personalidad jurídica y patrimonio propios, al que se identificará como CONALEP Estado de México.

El CONALEP Estado de México estará sectorizado a la Secretaría de Educación.

CONSIDERACIONES FISCALES DEL ENTE

RÉGIMEN FISCAL

El Colegio, por su estructura jurídica y actividades de interés social, no es sujeto del Impuesto Sobre la Renta, por estar clasificado en el Título III, "Del régimen de las personas morales con fines no lucrativos"; Por lo que se refiere al Impuesto al Valor Agregado, únicamente acepta la traslación de dicho impuesto en la adquisición de bienes y servicios propios de su operación, presentando la Declaración Informativa de Operación con Terceros (DIOT). Las obligaciones fiscales se concretan a su carácter de retenedor del Impuesto

Sobre la Renta de “Ingresos por salarios y asimilados a salarios” e “Ingresos por la prestación de servicios profesionales”, el Impuesto Estatal “Impuesto Sobre Erogaciones por Remuneraciones al Trabajo Personal”.

MARCO LABORAL

Las relaciones de trabajo entre el CONALEP Estado de México y sus trabajadores, se rigen por la Ley Federal del Trabajo, así como por las Condiciones Generales de Trabajo, acordadas entre el titular del CONALEP Nacional y los trabajadores de base a su servicio, representados por el Sindicato Único de Trabajadores del Colegio Nacional de Educación Profesional Técnica. A partir del 5 de noviembre de 2018, se observan las disposiciones de la Ley Federal de Remuneraciones de los Servidores Públicos.

Se consideran trabajadores de confianza: el Director General, Directores de Planteles, del CAST y en general el personal académico o administrativo que desempeña tareas directivas, de inspección, supervisión o vigilancia; de acuerdo con lo previsto en el Artículo 5° de la Ley mencionada anteriormente.

A si mismo las condiciones para el desarrollo de las funciones sustantivas y análogas de docencia acordadas en el Contrato Colectivo de Trabajo celebrado con el Colegio y el Sindicato de Trabajadores Docentes, firmado el 12 de mayo de 2016.

Y en materia de seguridad social es de retener y pagar las cuotas al ISSSTE, SAR y FOVISSSTE.

ESTRUCTURA ORGANIZACIONAL BÁSICA

El Colegio cuenta con un Órgano de Gobierno que se integra con un máximo de nueve miembros, con la representación del “GOBIERNO DEL ESTADO”, interviniendo cuatro titulares de dependencias de la Administración Pública Estatal relacionadas con el propósito de la educación profesional técnica entre estas, las Secretarías de Finanzas y como comisario, la Contraloría; tres representantes del COMITÉ ESTATAL DE VINCULACIÓN y dos representantes del Gobierno Federal, designados uno por “LA SEP” y otro por el “CONALEP”;

La dirección y administración del CONALEP Estado de México corresponde al Consejo Directivo, que es el Órgano de Gobierno y al Director General.

SECRETARÍA DE FINANZAS
SUBSECRETARÍA DE ADMINISTRACIÓN
DIRECCIÓN GENERAL DE INNOVACIÓN

COLEGIO DE EDUCACIÓN PROFESIONAL TÉCNICA DEL ESTADO DE MÉXICO

ORGANIGRAMA



CON FUNDAMENTO EN EL ARTÍCULO 7 FRACCIÓN XXVII DEL REGLAMENTO INTERIOR DE LA SECRETARÍA DE FINANZAS, SE APRUEBA LA PRESENTE ESTRUCTURA DE ORGANIZACIÓN, LA CUAL HA QUEDADO REGISTRADA Y RESGUARDADA EN LA DIRECCIÓN GENERAL DE INNOVACIÓN.
AUTORIZACIÓN No. 2034A-2017-0918, DE FECHA 21 DE NOVIEMBRE DE 2018.

FIDEICOMISOS, MANDATOS Y ANÁLOGOS DE LOS CUALES ES FIDEICOMITENTE O FIDEICOMISARIO

El Organismo no cuenta con ningún fideicomiso.

5. BASES DE PREPARACIÓN DE LOS ESTADOS FINANCIEROS

ESTADOS FINANCIEROS

Con el propósito de proporcionar información veraz y oportuna para coadyuvar a una mejor toma de decisiones, los Estados Financieros fueron preparados con base a los Postulados Básicos de Contabilidad Gubernamental emitidos por el CONAC (Consejo Nacional de Armonización Contable) "...los Postulados tienen como objetivo sustentar técnicamente la contabilidad gubernamental, así como organizar la efectiva sistematización que permita la obtención de información veraz, clara y concisa."

LA NORMATIVIDAD APLICADA PARA EL RECONOCIMIENTO, VALUACIÓN Y REVELACIÓN DE LOS DIFERENTES RUBROS DE LA INFORMACIÓN FINANCIERA, ASÍ COMO LAS BASES DE MEDICIÓN UTILIZADAS PARA LA ELABORACIÓN DE LOS ESTADOS FINANCIEROS

El organismo registra sus operaciones basado en el Manual Único de Contabilidad Gubernamental para las Dependencias y Entidades Públicas del Gobierno y Municipios del estado de México; es el

instrumento normativo básico, en el que se integra el catálogo de cuentas, su estructura, su instructivo, la guía contabilizadora, clasificador del gasto y los criterios y lineamientos para el registro de sus operaciones.

El manual constituye una herramienta básica para el registro de las operaciones, que otorga consistencia a la presentación de los resultados del ejercicio y facilita su interpretación, proporcionando las bases para consolidar bajo criterios uniformes y homogéneos la información contable.

SISTEMA DE CONTABILIDAD GUBERNAMENTAL

El sistema al que se sujeta el organismo, registra de manera armónica, delimitada y especifica las operaciones presupuestarias y contables derivadas de su gestión pública, así mismo genera estados financieros, confiables, oportunos, comprensibles los cuales se expresan en términos monetarios.

MARCO CONCEPTUAL

La contabilidad se basa en un marco conceptual que representa los conceptos fundamentales para la elaboración de normas, la contabilización, la valuación y presentación de la información financiera confiable y comparable para satisfacer las necesidades de los usuarios y permite ser reconocida e interpretada por los especialistas e interesados en las finanzas públicas.

REVELAR POLÍTICAS DE RECONOCIMIENTO

Los registros contables del organismo se llevan con base acumulativa. La contabilización de las transacciones de gastos se hace conforme a la fecha de su realización, independientemente de la de su pago, y la del ingreso se registra cuando existe jurídicamente el derecho de cobro.

El organismo mantiene un registro histórico detallado de las operaciones realizadas como resultado de su gestión financiera, en los libros diario, mayor, e inventarios y balances.

INFORMACIÓN FINANCIERA GUBERNAMENTAL

Los estados financieros y la información financiera emanada de la contabilidad sujetándose a criterios de utilidad, confiabilidad, relevancia, comprensibilidad y de comparación, así como a otros atributos asociados a cada uno de ellos, como oportunidad, veracidad, representatividad, objetividad, suficiencia, posibilidad de predicción e importancia relativa, con el fin de alcanzar la modernización y armonización que la Ley determina.

POSTULADOS BÁSICOS

La información financiera presentada por el Organismo está basada en los Postulados Básicos de Contabilidad Gubernamental que son elementos fundamentales que configuran el sistema de Contabilidad Gubernamental (SCG), teniendo incidencia en la identificación, el análisis, la interpretación, la captación, el procesamiento y el reconocimiento de las transformaciones, transacciones y otros eventos que afectan el ente público.

Los postulados sustentan de manera técnica el registro de las operaciones, la elaboración y presentación de estados financieros; basados en su razonamiento, eficiencia demostrada, respaldo en legislación especializada y aplicación de la Ley General de Contabilidad Gubernamental (Ley de Contabilidad), con la finalidad de uniformar los métodos, procedimientos y prácticas contables.

Los postulados tienen por objeto sustentar técnicamente la contabilidad gubernamental, así como organizar la efectiva sistematización que permita la obtención de información veraz, clara y concisa.

6. POLÍTICAS DE CONTABILIDAD SIGNIFICATIVAS

ACTUALIZACIÓN

RECONOCIMIENTO DE LOS EFECTOS DE LA INFLACIÓN DE LA INFORMACIÓN FINANCIERA

El procedimiento en el Colegio para el reconocimiento de los efectos de la inflación es definido por la Contaduría General Gubernamental y el Órgano Superior de Fiscalización del Estado de México, por lo que las cifras que muestran los estados financieros adjuntos, están presentados sobre la base del costo histórico, con excepción del activo fijo, su depreciación acumulada y del ejercicio que fueron actualizados con base en la circular de información financiera para el reconocimiento de los efectos de la inflación hasta el ejercicio de 2007 y en base al Manual Único de Contabilidad Gubernamental para las

Dependencias y entidades Públicas del Gobierno y Municipios del Estado de México, tomando como referencia la NIF B-10 emitida por el Consejo Mexicano para la Investigación y Desarrollo de Normas de Información Financiera A.C. misma que se sustenta en las normas NIF A-2, NIF A-5 y NIF A-6, siendo coincidentes a la NEIFGSP 007 Norma de Información Financiera para el Reconocimiento de los efectos de la Inflación en su inciso D del Capítulo II, cabe mencionar que a partir del ejercicio de 2008 no se aplica el procedimiento de revaluación de los Estados Financieros de los entes gubernamentales y que los bienes adquiridos previos a dicho ejercicio ya han sufrido baja, por lo que en el organismo no existe registro de revaluación de bienes desde el 31 de diciembre de 2008.

OPERACIONES EN EL EXTRANJERO

El Organismo no realizó operaciones en el extranjero.

MÉTODO DE VALUACIÓN DE LA INVERSIÓN EN ACCIONES EN EL SECTOR PARAESTATAL

El Organismo no cuenta con inversiones en acciones en el Sector Paraestatal.

SISTEMA Y MÉTODO DE VALUACIÓN DE INVENTARIOS Y COSTO DE LO VENDIDO

El Organismo no tiene inventario a valuar y no determina costo de lo vendido.

BENEFICIOS A EMPLEADOS

El Organismo no realiza el cálculo de la reserva actuarial.

PROVISIONES

Considerando que todo gasto debe estar previsto en el Presupuesto de Egresos autorizado para cada ejercicio fiscal, es improcedente la creación de cualquier tipo de provisión, por lo que el organismo no crea provisiones.

RESERVAS

Considerando que todo gasto debe estar previsto en el Presupuesto de Egresos autorizado para cada ejercicio fiscal, es improcedente la creación de cualquier tipo de reserva.

CAMBIOS EN POLÍTICAS CONTABLES

Durante el presente ejercicio se estableció la mecánica para controlar y verificar el recurso recibido por las empresas para el apoyo a los alumnos que se encuentran dentro del programa DUAL, modificándolo por ser un movimiento virtual de ingresos y egresos, siendo intermediarios entre los alumnos y el empresario.

RECLASIFICACIONES

Durante el presente ejercicio fiscal no se realizó alguna reclasificación que afecte la situación financiera del Colegio.

VALORES DE INMEDIATA REALIZACIÓN

Los valores realizables se encuentran presentados principalmente por depósitos bancarios, valuados a su valor nominal, el cual no excede al valor del mercado. Los rendimientos de estas inversiones se registran conforme se devengan.

7. POSICIÓN EN MONEDA EXTRANJERA Y PROTECCIÓN POR RIESGO CAMBIARIO

ACTIVOS EN MONEDA EXTRANJERA

En este rubro no se registraron operaciones en moneda extranjera.

PASIVOS EN MONEDA EXTRANJERA

En este rubro no se registraron operaciones en moneda extranjera.

POSICIÓN EN MONEDA EXTRANJERA

En este rubro no se registraron operaciones en moneda extranjera.

TIPO DE CAMBIO

En este rubro no se registraron operaciones en moneda extranjera.

EQUIVALENTE EN MONEDA NACIONAL

En este rubro no se registraron operaciones en moneda extranjera.

8. REPORTE ANALÍTICO DEL ACTIVO

El Colegio mantiene un programa de depuración del registro contable en función con el levantamiento físico de los Inventarios en cada una de las Unidades Administrativas, así como la conciliación con SICOPA, respetando los porcentajes de depreciación Edificios 2%, Mobiliario y Equipo de Oficina 3%, Equipo de Capacitación 10%, Equipo de Comunicación, Audiovisual, Impresión, Dibujo, fotografía, Computación y Mobiliario y Equipo para Aulas. 20% y Equipo de Transporte 10%.

BIENES MUEBLES

Estos activos se registran originalmente a su costo de adquisición, según correspondan.

REGISTRO PATRIMONIAL

El organismo registra en su contabilidad los bienes muebles e inmuebles siguientes:

- I. Los inmuebles destinados a un servicio público conforme a la normatividad aplicable.
- II. Mobiliario y Equipo, incluido el de cómputo, vehículos y demás bienes muebles al servicio de los entes públicos.

El organismo lleva a cabo el levantamiento físico del inventario de los bienes y esta conciliado con el registro contable.

Artículo 3

- III.- Constituirá su patrimonio con los bienes muebles e inmuebles que se le transfieran, afecten o adquieran; los subsidios que le otorgue el Gobierno Federal y, en su caso, las aportaciones que el "GOBIERNO DEL ESTADO" otorgue; así como los demás ingresos, derechos y bienes que por cualquier título legal adquiera.

IV.- Tendrá a su cargo la administración de los recursos de su patrimonio.

Artículo 16.- El patrimonio del CONALEP Estado de México está constituido por:

I.- Los recursos y bienes muebles e inmuebles que le transfiera el Gobierno Federal, afecten o adquiera;

II.- Los subsidios que le otorguen el Gobierno Federal y las aportaciones que en su caso, el Gobierno del Estado y los gobiernos municipales dispongan;

III.- Las cuotas de recuperación que se deriven del ejercicio de los planteles y el Centro; y

IV. Los demás ingresos, utilidades, intereses, dividendos, rendimiento de sus bienes y derechos que por cualquier título legal adquiera.

VARIACIÓN EN EL PATRIMONIO

Dentro de este apartado se presenta el movimiento de Resultado del ejercicio al rubro de Resultado de Ejercicios Anteriores quedando el saldo al 31 de diciembre de 2021 por 584 millones 569.2 miles de pesos, el resultado obtenido durante el ejercicio fue por 81 millones 671.7 miles de pesos.

Vida útil o porcentajes de depreciación

La depreciación representa la parte estimada de la capacidad de los activos que se han consumido durante un periodo.

El registro contable de la depreciación tiene como objetivo reconocer la pérdida del valor de un activo que puede originarse por obsolescencia, desgaste o deterioro ordinario, defectos de fabricación, falta de uso, insuficiencia entre otros.

La depreciación se calcula, a partir del mes siguiente al de su adquisición. Los porcentajes de depreciación son los vigentes en el Manual Único de Contabilidad Gubernamental para las Dependencias y Entidades Públicas del Gobierno y Municipios del Estado de México.

La depreciación de los bienes muebles, se calculó sobre sus valores de inversión por el método de línea recta a partir del mes siguiente en que se adquirieron los bienes respectivos; aplicando los porcentos señalados a continuación, establecidos en el Manual Único de Contabilidad Gubernamental para las Dependencias y Entidades Públicas del Gobierno y Municipios del Estado de México vigente.

Bienes	Anual %
Vehículos	10%
Equipo de Computo	20%
Mobiliario y Equipo de Oficina	3%
Edificios	2%
Maquinaria	10%
El resto	10%

EL ORGANISMO NO REALIZÓ CAMBIOS EN EL PORCENTAJE DE DEPRECIACIÓN O VALOR RESIDUAL DE LOS ACTIVOS.

IMPORTE DE LOS GASTOS CAPITALIZADOS

El Organismo en el ejercicio no realizo gastos de investigación y desarrollo para ser capitalizados.

RIEGOS POR TIPO DE CAMBIO_ O TIPO DE INTERÉS DE LAS INVERSIONES FINANCIERAS

El Organismo no tiene inversiones financieras en moneda extranjera.

VALOR ACTIVADO EN EL EJERCICIO DE LOS BIENES CONSTRUIDOS POR LA ENTIDAD

En este ejercicio el organismo no realizo obra Pública.

OTRAS CIRCUNSTANCIAS DE CARÁCTER SIGNIFICATIVO QUE AFECTEN EL ACTIVO

El Organismo no cuenta con bienes dados en garantía, señalados en embargos, litigios, títulos de inversiones entregados en garantías, baja significativas del valor de inversiones financieras.

DESMANTELAMIENTO DE ACTIVOS, PROCEDIMIENTOS, IMPLICACIONES, EFECTOS CONTABLES:

El Organismo no cuenta con operaciones de este tipo.

9. FIDEICOMISOS, MANDATOS Y ANÁLOGOS

El Organismo no cuenta con operaciones de este tipo.

10. REPORTE DE RECAUDACIÓN

Nombre	2021	2020
	(Miles de pesos)	
Transferencias, Asignaciones, Subsidios Y Otras Ayudas	1,145,902.1	1,166,246.6
Ingresos FAETA	822,953.1	822,581.0
Ingresos Estatales	141,418.1	168,375.5
Ingresos por Servicios Estatal año anterior	84.0	
Ingresos por Servicios Estatal	181,333.6	175,123.1
Intereses del FAETA	113.3	167.0
Ingresos Financieros	419.4	497.2
Intereses Ganados	419.4	497.2
Otros Ingresos y Beneficios Varios	1,354.6	5,193.9
Donaciones Federales o Estatales	877.5	3,428.7
Donaciones	76.9	
Ingresos Diversos	7.4	1,169.3
Otros Ingresos	13.8	62.7
Recuperaciones de Bienes	253.3	376.5
Bienes por Diferencia Inventario	125.7	156.7
TOTAL INGRESOS, TRANSFERENCIAS, ASIGNACIONES, SUBSIDIOS Y OTRAS AYUDAS	1,147,676.1	1,171,937.7

11. INFORMACIÓN SOBRE LA DEUDA Y EL REPORTE ANALÍTICO DE LA DEUDA

El Colegio no cuenta con operaciones de este tipo.

12. CALIFICACIONES OTORGADAS

El Organismo no ha sido sujeto a una calificación crediticia.

13. PROCESO DE MEJORA

Principales Políticas de Control Interno

El Colegio cuenta con un Comité de Mejora Regulatoria donde se plantea un programa anual para establecer lineamientos y políticas.

El Organismo debe registrar sus operaciones basado en el Manual Único de Contabilidad Gubernamental para las Dependencias y Entidades Públicas del Gobierno y Municipios del Estado de México, es el instrumento normativo básico, en el que se integra el catálogo de cuentas, su estructura, su instructivo, la guía contabilizadora, clasificador del gasto y los criterios y lineamientos para el registro de sus operaciones.

Medidas de desempeño financiero, metas y alcance.

La Unidad de Información, Planeación, Programación y Evaluación lleva el control del presupuesto calendarizado autorizado, así también efectuó las erogaciones conforme a los criterios de racionalidad, austeridad y disciplina presupuestal, lo que evitó contraer compromisos que rebasen los montos autorizados o que se encuentran fuera de lo estipulado en el marco normativo.

14. INFORMACIÓN POR SEGMENTOS

No existe información a presentar.

15. EVENTOS POSTERIORES AL CIERRE

No existen eventos posteriores al cierre que pudieran ejercer influencia significativa sobre la toma de decisiones financieras y operativas.

16. PARTES RELACIONADAS

No existen partes relacionadas que pudieran ejercer influencia significativa sobre la toma de decisiones financieras y operativas.

17. RESPONSABILIDAD SOBRE LA PRESENTACIÓN RAZONABLE DE LOS ESTADOS FINANCIEROS

“BAJO PROTESTA DE DECIR VERDAD DECLARAMOS QUE LOS ESTADOS FINANCIEROS Y SUS NOTAS, SON RAZONABLEMENTE CORRECTOS Y SON RESPONSABILIDAD DEL EMISOR”

El Despacho Zarate García Paz y Asoc., S.A de C.V., dictaminó los Estados Financieros del Colegio de Educación Profesional Técnica del Estado México, con cifras al 31 de diciembre de 2021, concluyendo que se presentan razonablemente en todos los aspectos materiales, la situación financiera del CONALEP.

INFORMACIÓN

PRESUPUESTARIA

CONALEP

NOTA INGRESO PRESUPUESTAL

Con fundamento en la Fracción XXX del Artículo 61 de la Constitución Política del Estado Libre y Soberano de México que a la letra dice:

“Artículo 61.- Son facultades y obligaciones de la Legislatura:

...

XXX. Aprobar anualmente el Presupuesto de Egresos del Estado, previo examen, discusión y, en su caso, modificación del Proyecto enviado por el Ejecutivo Estatal, una vez aprobadas las contribuciones establecidas en la Ley de Ingresos del Estado, a más tardar el 15 de diciembre, o hasta el 31 del mismo mes, cuando inicie el periodo constitucional el Ejecutivo Federal. En el Presupuesto de Egresos se dispondrá de las medidas apropiadas para vigilar su correcta aplicación.

Si cumplidos los plazos a que

se refiere el párrafo anterior no se hubieren aprobado los ordenamientos jurídico financieros referidos, seguirán en vigor hasta el 31 de enero del ejercicio fiscal inmediato siguiente los expedidos para el ejercicio fiscal inmediato anterior al de las iniciativas en discusión. En el caso de la Ley de Ingresos del Estado, sólo seguirán vigentes aquellos rubros que no se hayan visto afectados por la entrada en vigor de los ordenamientos legales correspondientes de carácter federal...”

Considerando que la Ley de Ingresos del Estado de México para el ejercicio fiscal del año 2021, fue autorizada mediante decreto número 233 de fecha 26 de enero y de acuerdo al Segundo Transitorio de la misma que a la letra dice:

TRANSITORIOS

...

“SEGUNDO.- Esta Ley entrará en vigor al día siguiente de su publicación.”

...

La Ley de Ingresos del Estado de México para el ejercicio fiscal del año 2021 entró en vigor el 27 de Enero de 2021, y al amparo de la disposición Constitucional antes mencionada, se recibieron los ingresos necesarios para cubrir las erogaciones previstas en el Presupuesto de Egresos del año inmediato anterior

CONALEP

por un monto de
66 millones 899.7 miles de pesos mismos que sirvieron para sufragar las erogaciones de gasto corriente realizadas en el mes de Enero de 2021.

NOTA EGRESO PRESUPUESTAL

Con fundamento en la Fracción XXX del Artículo 61 de la Constitución Política del Estado Libre y Soberano de México que a la letra dice:

“Artículo 61.- Son facultades y obligaciones de la Legislatura:

...

XXX. Aprobar anualmente el Presupuesto de Egresos del Estado, previo examen, discusión y, en su caso, modificación del Proyecto enviado por el Ejecutivo Estatal, una vez aprobadas las contribuciones establecidas en la Ley de Ingresos del Estado, a más tardar el 15 de diciembre, o hasta el 31 del mismo mes, cuando inicie el periodo constitucional el Ejecutivo Federal. En el Presupuesto de Egresos se dispondrá de las medidas apropiadas para vigilar su correcta aplicación.

Si cumplidos los plazos a que se refiere el párrafo anterior no se hubieren aprobado los ordenamientos jurídico financieros referidos, seguirán en vigor hasta el 31 de enero del ejercicio fiscal inmediato siguiente los expedidos para el ejercicio fiscal inmediato anterior al de las iniciativas en discusión... En el caso del Presupuesto de Egresos, la extensión de su vigencia se entenderá referida únicamente a lo relativo al gasto corriente.”

Considerando que el Presupuesto de Egresos del Gobierno del Estado de México para el ejercicio fiscal del año 2021, fue autorizado mediante decreto número 236 de fecha 26 de enero y de acuerdo al Segundo Transitorio del mismo que a la letra dice:

TRANSITORIOS

...

“SEGUNDO. El presente Decreto entrará en vigor al día siguiente de su publicación.”

...

El Presupuesto de Egresos del Gobierno del Estado de México para el ejercicio fiscal del año 2021 entró en vigor el 27 de Enero de 2021 y al amparo de la disposición Constitucional antes mencionada, se consideraron autorizadas las erogaciones de gasto corriente por un monto de 61 millones 817 mil pesos

CONALEP

en el capítulo 1000, 6 mil pesos en el capítulo 2000 y 5 millones 76.7 miles de pesos en el capítulo 3000, para el periodo comprendido del 1 al 26 de enero de 2021.

CUENTA PÚBLICA DEL GOBIERNO, ORGANISMOS AUXILIARES Y AUTÓNOMOS DEL ESTADO DE MÉXICO 2021

Colegio de Educación Profesional Técnica del Estado de México													
Ingresos y Egresos													
Del 1 de Enero al 31 de Diciembre de 2021													
(Miles de pesos)													
C O N C E P T O	AUTORIZADO	ASIGNADO	%	AMPLIACIÓN	REDUCCIÓN	AUTORIZADO FINAL	%	PRESUPUESTO EJERCIDO	%	VARIACIÓN INICIAL	%	VARIACIÓN MODIFICADO	%
INGRESOS:	1,152,456.2	1,219,355.9	100.0	226,818.0	187,974.4	1,258,199.5	100.0	1,214,980.3	100.0	-4,375.6	-4	-43,219.2	-3.4
Superávit Ejercicio Anterior		66,899.7	5.5			66,899.7	5.3	15,698.9	1.3	-51,200.8	-76.5	-51,200.8	-76.5
Ordinarios	357,292.7	357,292.7	29.3	210,407.3	187,974.4	1,174,889.1	93.4	324,723.0	26.7	-32,569.7	-9.1	-850,166.1	-72.4
Estatales	357,292.7	357,292.7	29.3	182,617.9	187,974.4	351,936.2	28.0	324,723.0	26.7	-32,569.7	-9.1	-27,213.2	-7.7
- Tributarios													
Impuestos sobre Erogaciones													
Impuestos sobre Tenencia													
Otros Impuestos y Accesorios													
- No Tributarios				419.4		419.4	.0	419.4	.0	419.4			
Derechos													
Sector Central													
Organismos Auxiliares													
Aportaciones de Mejoras													
Productos				419.4		419.4	.0	419.4	.0	419.4			
Aprovechamientos													
Ingresos Financieros													
Aportaciones y Cuotas de Seguridad Social													
Ingreso por Venta de Bienes y Servicios	188,909.1	188,909.1	15.5	751.6	181,333.5	8,327.2	.7	1,354.6	.1	-187,554.5	-99.3	-6,972.6	-83.7
Transferencias, Asignaciones, Subsidio y Otras Ayudas	168,383.6	168,383.6	13.8	181,446.9	6,640.9	343,189.6	27.3	322,949.0	26.6	154,565.4	91.8	-20,240.6	-5.9
Federales	795,163.5	795,163.5	65.2	27,789.4		822,952.9	65.4	822,953.1	67.7	27,789.6	3.5		
Participaciones Federales													
Fondos de Aportaciones Ramo 33	795,163.5	795,163.5		27,789.4		822,952.9		822,953.1		27,789.6			
Otros Apoyos Federales													
Extraordinarios				16,410.7		16,410.7	1.3	51,605.3	4.2	51,605.3		35,194.6	214.5
Generación de ADEFAS				16,410.7		16,410.7		51,605.3					
Financiamientos							4.2						
EGRESOS:	1,152,456.2	1,219,355.9	100.0	374,986.6	336,143.0	1,258,199.5	100.0	1,182,666.3	100.0	36,689.6	3.0	75,533.2	6.0
Poderes Legislativo y Judicial													
Poder Legislativo													
Poder Judicial													
Gasto Total de Poder Ejecutivo	1,152,456.2	1,219,355.9	100.0	374,986.6	336,143.0	1,258,199.5	100.0	1,182,666.3	100.0	36,689.6	3.0	75,533.2	6.0
Gasto Programable:				358,575.9	336,143.0	1,234,343.5	98.1	1,166,255.6	98.6	-1,166,255.6		68,087.9	5.5
Gasto Corriente	930,401.8	992,218.8	81.4	354,969.7	335,325.8	1,011,862.7	80.4	1,163,466.6	98.4	-171,247.8	-17.3	-151,603.9	-15.0
Servicios Personales	930,401.8	992,218.8	81.4	268,988.9	241,899.7	1,019,308.0	81.0	957,491.4	81.0	34,727.4	3.5	61,816.6	6.1
Gasto Operativo	222,054.4	227,137.1	18.6	85,980.8	93,426.1	219,691.8	17.5	205,975.2	17.4	21,161.9	9.3	13,716.6	6.2
- Materiales y Suministros	42,977.3	42,983.3	3.5	13,817.8	35,873.3	20,927.8	1.7	20,921.8	1.8	22,061.5	51.3	6.0	
- Servicios Generales	179,077.1	184,153.8	15.1	72,163.0	57,552.8	198,764.0	15.8	185,053.4	15.6	-899.6	-5	13,710.6	6.9
Transferencias				3,315.5	817.2	2,498.3	.2	2,498.3	.2	-2,498.3			
- Organismos Autónomos													
- Subsidios y Apoyos				3,315.5	817.2	2,498.3	.2	2,498.3	.2	-2,498.3			
Inversión Pública				290.7		290.7		290.7		-290.7			
- Bienes Muebles e Inmuebles				290.7		290.7		290.7		-290.7			
- Obra Pública													
- Inversión Financiera													
Gasto no Programable				16,410.7		16,410.7	1.3	16,410.7	1.4	-16,410.7			
Transferencias a Municipios													
- Participaciones													
- Aportaciones del Ramo 33													
- Convenios													
Deuda Pública				16,410.7		16,410.7	1.3	16,410.7	1.4	-16,410.7			
- Costo Financiero de la Deuda													
- Amortizaciones				16,410.7		16,410.7	1.3	16,410.7	1.4	-16,410.7			
- Pago de ADEFAS													
Superávit(+)/ Déficit (-)				-148,168.6	-148,168.6			32,314.0	2.7	-32,314.0		-32,314.0	
% de los Ingresos								2.7					

CONALEP

Colegio de Educación Profesional Técnica del Estado de México
Estado Analítico de Ingresos
Del 1 de Enero al 31 de Diciembre de 2021
(Miles de pesos)

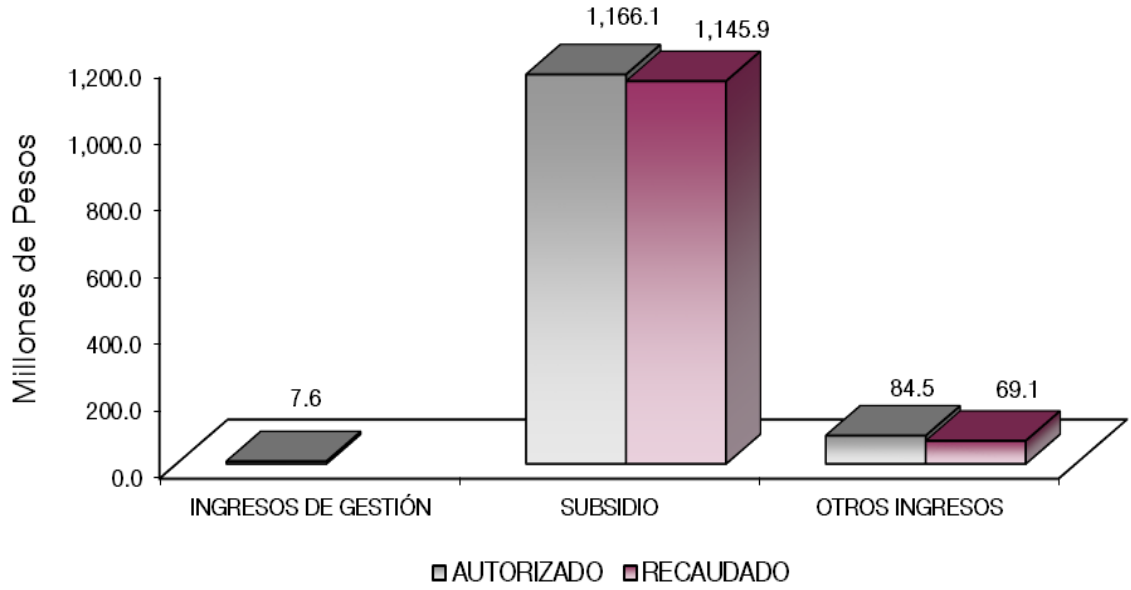
Rubro de Ingresos	Ingreso					Diferencia (6= 5 - 1)
	Estimado	Ampliaciones y Reducciones	Modificado	Devengado	Recaudado	
	(1)	(2)	(3= 1 + 2)	(4)	(5)	
Impuestos			.0			.0
Cuotas y Aportaciones de Seguridad Social			.0			.0
Contribuciones de Mejoras			.0			.0
Derechos			.0			.0
Productos		419.4	419.4	419.4	419.4	419.4
Aprovechamientos	66,899.7	751.6	67,651.3	17,053.5	17,053.5	-49,846.2
Ingresos por Ventas de Bienes, Prestación de Servicios y Otros Ingresos	188,909.1	-181,333.5	7,575.6			-188,909.1
Participaciones, Aportaciones, Convenios, Incentivos Derivados de la Colaboración Fiscal y Fondos Distintos de Aportaciones			.0			.0
Transferencias, Asignaciones, Subsidios y Subvenciones, y Pensiones y Jubilaciones	963,547.1	202,595.4	1,166,142.5	1,145,902.1	1,145,902.1	182,355.0
Ingresos Derivados de Financiamientos		16,410.7	16,410.7	51,605.3	51,605.3	51,605.3
Total	1,219,355.9	38,843.6	1,258,199.5	1,214,980.3	1,214,980.3	-4,375.6
				Ingresos excedentes¹		

Estado Analítico de Ingresos Por Fuente de Financiamiento	Ingreso					Diferencia (6= 5 - 1)
	Estimado	Ampliaciones y Reducciones	Modificado	Devengado	Recaudado	
	(1)	(2)	(3= 1 + 2)	(4)	(5)	
Ingresos del Poder Ejecutivo Federal o Estatal y de los Municipios	.0	.0	.0	.0	.0	.0
Impuestos			.0			.0
Cuotas y Aportaciones de Seguridad Social			.0			.0
Contribuciones de Mejoras			.0			.0
Derechos			.0			.0
Productos			.0			.0
Aprovechamientos			.0			.0
Participaciones, Aportaciones, Convenios, Incentivos Derivados de la Colaboración Fiscal y Fondos Distintos de Aportaciones			.0			.0
Transferencias, Asignaciones, Subsidios y Subvenciones, y Pensiones y Jubilaciones			.0			.0
Ingresos de los Entes Públicos de los Poderes Legislativo y Judicial, de los Órganos Autónomos y del Sector Paraestatal o Paramunicipal, así como de las Empresas Productivas del Estado	1,219,355.9	22,432.9	1,241,788.8	1,163,375.0	1,163,375.0	-55,980.9
Cuotas y Aportaciones de Seguridad Social			.0			.0
Productos		419.4	419.4	419.4	419.4	419.4
Ingresos por Venta de Bienes, Prestación de Servicios y Otros Ingresos	255,808.8	-180,581.9	75,226.9	17,053.5	17,053.5	-238,755.3
Transferencias, Asignaciones, Subsidios y Subvenciones, y Pensiones y Jubilaciones	963,547.1	202,595.4	1,166,142.5	1,145,902.1	1,145,902.1	182,355.0
Ingresos Derivados de Financiamiento	.0	16,410.7	16,410.7	51,605.3	51,605.3	51,605.3
Ingresos Derivados de Financiamientos		16,410.7	16,410.7	51,605.3	51,605.3	51,605.3
Total	1,219,355.9	38,843.6	1,258,199.5	1,214,980.3	1,214,980.3	-4,375.6
				Ingresos excedentes¹		

CUENTA PÚBLICA DEL GOBIERNO, ORGANISMOS AUXILIARES Y AUTÓNOMOS DEL ESTADO DE MÉXICO 2021

Colegio de Educación Profesional Técnica del Estado de México									
I N G R E S O S									
(Miles de Pesos)									
I N G R E S O S	AUTORIZADO	ASIGNADO	P R E S U P U E S T O 2 0 2 1		TOTAL AUTORIZADO	RECAUDADO	V A R I A C I Ó N		
			ASIGNACIONES Y/O AMPLIACIONES	REDUCCIONES Y/O DISMINUCIONES			IMPORTE	%	
INGRESOS DE GESTIÓN	188,909.1	188,909.1		181,333.5	7,575.6		7,575.6	100.0	
Ingresos por Venta de Bienes y Servicios	188,909.1	188,909.1		181,333.5	7,575.6		7,575.6	100.0	
PARTICIPACIONES, APORTACIONES, TRANSFERENCIAS, ASIGNACIONES, SUBSIDIOS Y OTRAS AYUDAS	963,547.1	963,547.1	209,236.3	6,640.9	1,166,142.5	1,145,902.1	20,240.4	1.7	
Subsidio	963,547.1	963,547.1	209,236.3	6,640.9	1,166,142.5	1,145,902.1	20,240.4	1.7	
OTROS INGRESOS Y BENEFICIOS		66,899.7	17,581.7		84,481.4	69,078.2	15,403.2	18.2	
Productos Financieros			419.4		419.4	419.4			
Pasivos que se Generen como Resultado de Erogaciones que se Devengan en el Ejercicio Fiscal pero que queden Pendientes de Liquidar al Cierre del Mismo			16,410.7		16,410.7	51,605.3	-35,194.6	-214.5	
Ingresos Diversos			751.6		751.6	1,354.6	-603.0	-80.2	
Aplicación de Remanentes		66,899.7			66,899.7	15,698.9			
T O T A L	1,152,456.2	1,219,355.9	226,818.0	187,974.4	1,258,199.5	1,214,980.3	43,219.2	3.4	
	=====	=====	=====	=====	=====	=====	=====	=====	

CONALEP



NOTAS AL PRESUPUESTO DE INGRESOS

INGRESOS

Se previó recaudar ingresos por 1 mil 219 millones 355.9 miles de pesos, posteriormente se dieron ampliaciones y cancelaciones netas de más por 38 millones 843.6 miles de pesos, obteniendo un autorizado por 1 mil 258 millones 199.5 miles de pesos, de los cuales se recaudaron 1 mil 214 millones 980.3 miles de pesos, por lo que se obtuvo una variación de 43 millón 219.2 miles de pesos, lo cual representó el 3.4 por ciento respecto al monto previsto.

INGRESOS DE GESTIÓN

Ingresos por Venta de Bienes y Servicios

Se previó recaudar ingresos por 188 millones 909.1 miles de pesos, los cuales son registrados en subsidio estatal cumpliendo con el convenio de colaboración administrativa para la recaudación de los ingresos percibidos por las Entidades Públicas.

PARTICIPACIONES, APORTACIONES, TRANSFERENCIAS, ASIGNACIONES, SUBSIDIOS Y OTRAS AYUDAS

Subsidios

Se previó recaudar ingresos por este concepto por 963 millones 547.1 miles de pesos, se autorizaron ampliaciones y cancelaciones netas de más por 202 millones 595.4 miles de pesos, obteniendo un autorizado modificado de 1 mil 166 millones 142.5 miles de pesos, de los cuales se recaudaron 1 mil 145 millones 902.1 miles de pesos, por lo que se obtuvo una variación de 20 millones 240.4 miles de pesos, lo cual representó el 1.7 por ciento respecto al monto previsto.

OTROS INGRESOS Y BENEFICIOS

El importe recaudado fue por 69 millones 78.2 miles de pesos, los cuales corresponde a pasivos pendientes de liquidar al cierre del ejercicio por 51 millones 605.3 miles de pesos, 419.4 miles de pesos

CONALEP

de Productos Financieros, 1 millón 354.6 miles de pesos a Ingresos Diversos y 17 millones 53.5 de otros ingresos.

CUENTA PÚBLICA DEL GOBIERNO, ORGANISMOS AUXILIARES Y AUTÓNOMOS DEL ESTADO DE MÉXICO 2021

Colegio de Educación Profesional Técnica del Estado de México
Estado Analítico del Ejercicio del Presupuesto de Egresos
Clasificación por Objeto del Gasto (Capítulo y Concepto)
Del 1 de Enero al 31 de Diciembre de 2021
(Miles de Pesos)

Concepto	Egresos					Subejercicio 6 = (3 - 4)
	Aprobado	Ampliaciones/ (Reducciones)	Modificado	Devengado	Pagado	
	1	2	3 = (1 + 2)	4	5	
Servicios Personales	992,218.8	27,089.2	1,019,308.0	957,491.4	954,641.5	61,816.6
Remuneraciones al Personal de Carácter Permanente	226,553.0	-4,883.5	221,669.5	205,192.4	205,149.0	16,477.1
Remuneraciones al Personal de Carácter Transitorio	289,041.6	5,027.3	294,068.9	269,739.2	269,739.2	24,329.7
Remuneraciones Adicionales y Especiales	215,569.1	761.9	216,331.0	208,441.5	207,038.4	7,889.5
Seguridad Social	116,763.6	6,812.3	123,575.9	114,639.1	114,639.1	8,936.8
Otras Prestaciones Sociales y Económicas	142,301.1	11,990.4	154,291.5	150,108.0	148,704.6	4,183.5
Previsiones		.0	.0			.0
Pago de Estímulos a Servidores Públicos	1,990.4	7,380.8	9,371.2	9,371.2	9,371.2	.0
Materiales y Suministros	42,983.3	-22,055.5	20,927.8	20,921.8	20,528.8	6.0
Materiales de Administración, Emisión de Documentos y Artículos Oficiales	25,735.1	-20,046.2	5,688.9	5,688.9	5,606.5	.0
Alimentos y Utensilios	617.7	-142.6	475.1	475.1	475.1	.0
Materias Primas y Materiales de Producción y Comercialización		4.5	4.5	4.5	4.5	.0
Materiales y Artículos de Construcción y de Reparación	7,765.0	-119.0	7,646.0	7,640.0	7,329.4	6.0
Productos Químicos, Farmacéuticos y de Laboratorio	300.0	1,405.1	1,705.1	1,705.1	1,705.1	.0
Combustibles, Lubricantes y Aditivos	3,109.2	-952.8	2,156.4	2,156.4	2,156.4	.0
Vestuario, Blancos, Prendas de Protección y Artículos Deportivos	1,884.8	-616.5	1,268.3	1,268.3	1,268.3	.0
Materiales y Suministros Para Seguridad		7.7	7.7	7.7	7.7	.0
Herramientas, Refacciones y Accesorios Menores	3,571.5	-1,595.7	1,975.8	1,975.8	1,975.8	.0
Servicios Generales	184,153.8	14,610.2	198,764.0	185,053.4	183,955.0	13,710.6
Servicios Básicos	18,363.5	-6,263.2	12,100.3	9,916.4	9,074.8	2,183.9
Servicios de Arrendamiento	7,963.8	15,349.7	23,313.5	19,313.7	19,313.7	3,999.8
Servicios Profesionales, Científicos, Técnicos y Otros Servicios	53,083.2	15,806.9	68,890.1	65,670.7	65,462.6	3,219.4
Servicios Financieros, Bancarios y Comerciales	6,037.0	2,128.4	8,165.4	7,712.8	7,712.8	452.6
Servicios de Instalación, Reparación, Mantenimiento y Conservación	61,680.9	-8,613.3	53,067.6	50,802.8	50,802.9	2,264.8
Servicios de Comunicación Social y Publicidad	1,618.8	-240.8	1,378.0	701.4	701.4	676.6
Servicios de Traslado y Viáticos	6,281.1	-2,157.2	4,123.9	3,474.8	3,471.4	649.1
Servicios Oficiales	205.0	1,895.0	2,100.0	1,933.1	1,933.1	166.9
Otros Servicios Generales	28,920.5	-3,295.3	25,625.2	25,527.7	25,482.3	97.5
Transferencias, Asignaciones, Subsidios y Otras Ayudas	.0	2,498.3	2,498.3	2,498.3	2,498.3	.0
Transferencias Internas y Asignaciones al Sector Público		.0	.0	.0	.0	.0
Transferencias al Resto del Sector Público		.0	.0	.0	.0	.0
Subsidios y Subvenciones		.0	.0	.0	.0	.0
Ayudas Sociales		2,498.3	2,498.3	2,498.3	2,498.3	.0
Pensiones y Jubilaciones		.0	.0	.0	.0	.0
Transferencias a Fideicomisos, Mandatos y Otros Análogos		.0	.0	.0	.0	.0
Transferencias a la Seguridad Social		.0	.0	.0	.0	.0
Donativos		.0	.0	.0	.0	.0
Transferencias al Exterior		.0	.0	.0	.0	.0
Bienes Muebles, Inmuebles e Intangibles	.0	290.7	290.7	290.7	290.7	.0
Mobiliario y Equipo de Administración		80.7	80.7	80.7	80.7	.0
Mobiliario y Equipo Educativo y Recreativo		60.0	60.0	60.0	60.0	.0
Equipo e Instrumental Médico y de Laboratorio		.0	.0	.0	.0	.0
Vehículos y Equipo de Transporte		.0	.0	.0	.0	.0
Equipo de Defensa y Seguridad		.0	.0	.0	.0	.0
Maquinaria, Otros Equipos y Herramientas		150.0	150.0	150.0	150.0	.0
Activos Biológicos		.0	.0	.0	.0	.0
Bienes Inmuebles		.0	.0	.0	.0	.0
Activos Intangibles		.0	.0	.0	.0	.0
Inversión Pública	.0	.0	.0	.0	.0	.0
Obra Pública en Bienes de Dominio Público		.0	.0	.0	.0	.0
Obra Pública en Bienes Propios		.0	.0	.0	.0	.0
Proyectos Productivos y Acciones de Fomento		.0	.0	.0	.0	.0
Inversiones Financieras y Otras Provisiones	.0	.0	.0	.0	.0	.0
Inversiones Para el Fomento de Actividades Productivas		.0	.0	.0	.0	.0
Acciones y Participaciones de Capital		.0	.0	.0	.0	.0
Compra de Títulos y Valores		.0	.0	.0	.0	.0
Concesión de Préstamos		.0	.0	.0	.0	.0
Inversiones en Fideicomisos, Mandatos y Otros Análogos		.0	.0	.0	.0	.0
Otras Inversiones Financieras		.0	.0	.0	.0	.0
Provisiones para Contingencias y Otras Erogaciones Especiales		.0	.0	.0	.0	.0
Participaciones y Aportaciones	.0	.0	.0	.0	.0	.0
Participaciones		.0	.0	.0	.0	.0
Aportaciones		.0	.0	.0	.0	.0
Convenios		.0	.0	.0	.0	.0
Deuda Pública	.0	16,410.7	16,410.7	16,410.7	16,410.7	.0
Amortización de la Deuda Pública		.0	.0	.0	.0	.0
Intereses de la Deuda Pública		.0	.0	.0	.0	.0
Comisiones de la Deuda Pública		.0	.0	.0	.0	.0
Gastos de la Deuda Pública		.0	.0	.0	.0	.0
Costo por Coberturas		.0	.0	.0	.0	.0
Apoyos Financieros		.0	.0	.0	.0	.0
Adeudos de Ejercicios Fiscales Anteriores		16,410.7	16,410.7	16,410.7	16,410.7	.0
Total del Gasto	1,219,355.9	38,843.6	1,258,199.5	1,182,666.3	1,178,325.0	75,533.2

C O N A L E P

Colegio de Educación Profesional Técnica del Estado de México
Estado Analítico del Ejercicio del Presupuesto de Egresos
Clasificación Económica (por Tipo de Gasto)
Del 1 de Enero al 31 de Diciembre de 2021
(Miles de Pesos)

Concepto	Egresos					Subejercicio 6 = (3 - 4)
	Aprobado	Ampliaciones/ (Reducciones)	Modificado	Devengado	Pagado	
	1	2	3 = (1 + 2)	4	5	
Gasto Corriente	1,219,355.9	22,142.2	1,241,498.1	1,165,964.9	1,161,623.6	75,533.2
Gasto de Capital		290.7	290.7	290.7	290.7	-
Amortización de la Deuda y Disminución de Pasivos		16,410.7	16,410.7	16,410.7	16,410.7	-
Pensiones y Jubilaciones			-	-	-	-
Participaciones			-	-	-	-
Total del Gasto	1,219,355.9	38,843.6	1,258,199.5	1,182,666.3	1,178,325.0	75,533.2

Colegio de Educación Profesional Técnica del Estado de México
Estado Analítico del Ejercicio del Presupuesto de Egresos
Clasificación Administrativa
Del 1 de Enero al 31 de Diciembre de 2021
(Miles de Pesos)

Concepto	Egresos					Subejercicio
	Aprobado	Ampliaciones/ (Reducciones)	Modificado	Devengado	Pagado	
	1	2	3 = (1 + 2)	4	5	
Entidades Paraestatales y Fideicomisos No Empresariales y No Financieros	1,219,355.9	38,843.6	1,258,199.5	1,182,666.3	1,178,325.0	75,533.2
Instituciones Públicas de Seguridad Social			-	-	-	-
Entidades Paraestatales Empresariales No Financieras con Participación Estatal Mayoritaria			-	-	-	-
Fideicomisos Empresariales No Financieros con Participación Estatal Mayoritaria			-	-	-	-
Entidades Paraestatales Empresariales Financieras Monetarias con Participación Estatal Mayoritaria			-	-	-	-
Entidades Paraestatales Empresariales Financieras No Monetarias con Participación Estatal Mayoritaria			-	-	-	-
Fideicomisos Financieros Públicos con Participación Estatal Mayoritaria			-	-	-	-
Total del Gasto	1,219,355.9	38,843.6	1,258,199.5	1,182,666.3	1,178,325.0	75,533.2

Colegio de Educación Profesional Técnica del Estado de México
Estado Analítico del Ejercicio del Presupuesto de Egresos
Clasificación Administrativa
Del 1 de Enero al 31 de Diciembre de 2021
(Miles de Pesos)

Concepto	Egresos					Subejercicio
	Aprobado	Ampliaciones/ (Reducciones)	Modificado	Devengado	Pagado	
	1	2	3 = (1 + 2)	4	5	
210C1800000000 Colegio de Educación Profesional Técnica del Estado de México	1,219,355.9	38,843.6	1,258,199.5	1,182,666.3	1,178,325.0	75,533.2
Total del Gasto	1,219,355.9	38,843.6	1,258,199.5	1,182,666.3	1,178,325.0	75,533.2

Colegio de Educación Profesional Técnica del Estado de México
Estado Analítico del Ejercicio del Presupuesto de Egresos
Clasificación Administrativa
Del 1 de Enero al 31 de Diciembre de 2021
(Miles de pesos)

Concepto	Egresos					Subejercicio
	Aprobado	Ampliaciones/ (Reducciones)	Modificado	Devengado	Pagado	
	1	2	3 = (1 + 2)	4	5	
Poder Ejecutivo	1,219,355.9	38,843.6	1,258,199.5	1,182,666.3	1,178,325.0	75,533.2
Poder Legislativo			-			-
Poder Judicial			-			-
Órganos Autónomos			-			-
Total del Gasto	1,219,355.9	38,843.6	1,258,199.5	1,182,666.3	1,178,325.0	75,533.2

CUENTA PÚBLICA DEL GOBIERNO, ORGANISMOS AUXILIARES Y AUTÓNOMOS DEL ESTADO DE MÉXICO 2021

Colegio de Educación Profesional Técnica del Estado de México
Estado Analítico del Ejercicio del Presupuesto de Egresos
Clasificación Funcional (Finalidad y Función)
Del 1 de Enero al 31 de Diciembre de 2021
(Miles de Pesos)

Concepto	Egresos					Subejercicio 6 = (3 - 4)
	Aprobado	Ampliaciones/ (Reducciones)	Modificado	Devengado	Pagado	
	1	2	3 = (1 + 2)	4	5	
Gobierno	4,877.0	- 132.1	4,744.9	4,739.3	4,739.3	5.6
Legislación				-		-
Justicia				-		-
Coordinación de la Política de Gobierno	4,877.0	- 132.1	4,744.9	4,739.3	4,739.3	5.6
Relaciones Exteriores				-		-
Asuntos Financieros y Hacendarios				-		-
Seguridad Nacional				-		-
Asuntos de Orden Público y de Seguridad Interior				-		-
Otros Servicios Generales				-		-
Desarrollo Social	1,214,478.9	22,565.0	1,237,043.9	1,161,516.3	1,157,175.0	75,527.6
Protección Ambiental				-		-
Vivienda y Servicios a la Comunidad				-		-
Salud				-		-
Recreación, Cultura y Otras Manifestaciones Sociales				-		-
Educación	1,214,478.9	22,565.0	1,237,043.9	1,161,516.3	1,157,175.0	75,527.6
Protección Social				-		-
Otros Asuntos Sociales				-		-
Desarrollo Económico	-	-	-	-	-	-
Asuntos Económicos, Comerciales y Laborales en General				-		-
Agropecuaria, Silvicultura, Pesca y Caza				-		-
Combustibles y Energía				-		-
Minería, Manufacturas y Construcción				-		-
Transporte				-		-
Comunicaciones				-		-
Turismo				-		-
Ciencia, Tecnología e Innovación				-		-
Otras Industrias y Otros Asuntos Económicos				-		-
Otras no Clasificadas en Funciones Anteriores	-	16,410.7	16,410.7	16,410.7	16,410.7	-
Transacciones de la Deuda Pública / Costo Financiero de la Deuda				-		-
Transferencias, Participaciones y Aportaciones entre Diferentes Niveles y Órdenes de Gobierno				-		-
Saneamiento del Sistema Financiero				-		-
Adeudos de Ejercicios Fiscales Anteriores		16,410.7	16,410.7	16,410.7	16,410.7	-
Total del Gasto	1,219,355.9	38,843.6	1,258,199.5	1,182,666.3	1,178,325.0	75,533.2

**Colegio de Educación Profesional Técnica del Estado de México
Endeudamiento Neto
Del 1 de Enero al 31 de Diciembre de 2021
(Miles de Pesos)**

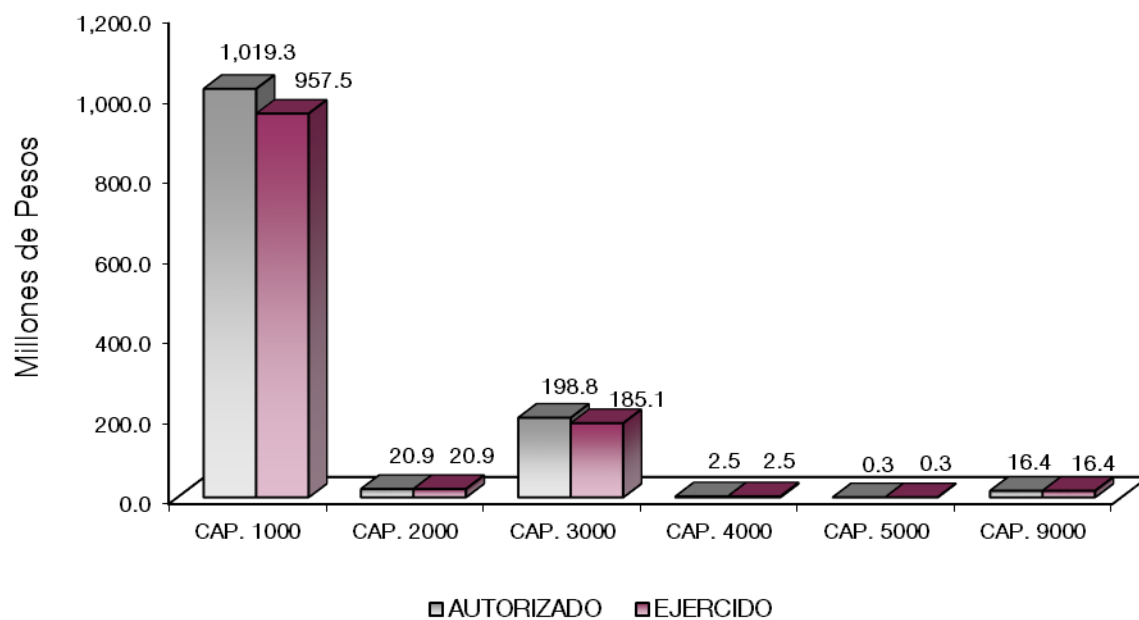
Identificación de Crédito o Instrumento	Contratación/Colocación	Amortización	Endeudamiento Neto
	A	B	C = A - B
Créditos Bancarios			
			-
			-
			-
			-
			-
			-
Total Créditos Bancarios		-	-
Otros Instrumentos de Deuda			
			-
			-
			-
			-
			-
Total Otros Instrumentos de Deuda	-	-	-
TOTAL	-	-	-

**Colegio de Educación Profesional Técnica del Estado de México
Intereses de la Deuda
Del 1 de Enero al 31 de Diciembre de 2021
(Miles de Pesos)**

Identificación de Crédito o Instrumento	Devengado	Pagado
Créditos Bancarios		
Total de Intereses de Créditos Bancarios	-	-
Otros Instrumentos de Deuda		
Total de Intereses de Otros Instrumentos de Deuda	-	-
TOTAL	-	-

Colegio de Educación Profesional Técnica del Estado de México
EGRESOS POR CAPÍTULO
 (Miles de Pesos)

EGRESOS	AUTORIZADO	ASIGNADO	PRESUPUESTO 2021		TOTAL AUTORIZADO	EJERCIDO	VARIACIÓN	
			ASIGNACIONES Y/O AMPLIACIONES	REDUCCIONES Y/O DISMINUCIONES			IMPORTE	%
Servicios Personales	930,401.8	992,218.8	268,988.9	241,899.7	1,019,308.0	957,491.4	61,816.6	6.1
Materiales y Suministros	42,977.3	42,983.3	13,817.8	35,873.3	20,927.8	20,921.8	6.0	
Servicios Generales	179,077.1	184,153.8	72,163.0	57,552.8	198,764.0	185,053.4	13,710.6	6.9
Transferencias, Asignaciones, Subsidios y Otras Ayudas			3,315.5	817.2	2,498.3	2,498.3		
Bienes Muebles, Inmuebles e Intangibles			290.7		290.7	290.7		
Deuda Pública			16,410.7		16,410.7	16,410.7		
T O T A L	1,152,456.2	1,219,355.9	374,986.6	336,143.0	1,258,199.5	1,182,666.3	75,533.2	6.0



CONALEP

NOTAS AL PRESUPUESTO DE EGRESOS

EGRESOS

Se tuvo un presupuesto asignado de 1 mil 219 millones 355.9 miles de pesos, presentando ampliaciones, cancelaciones y trasposos netos de más por 38 millones 843.6 miles de pesos, con lo que se determinó un presupuesto modificado de 1 mil 258 millones 199.5 miles de pesos, de los cuales se ejercieron 1 mil 182 millones 666.3 miles de pesos, obteniendo una variación de 75 millones 533.2 miles de pesos, que representó el 6 por ciento respecto al monto autorizado.

SERVICIOS PERSONALES

Se asignaron para este capítulo 992 millones 218.8 miles de pesos, posteriormente se dieron ampliaciones y trasposos netos de más por 27 millones 89.2 miles de pesos, por lo que se obtuvo un modificado autorizado de 1 mil 19 millones 308 mil pesos, de los cuales se ejercieron 957 millones 491.4 miles de pesos, obteniendo un subejercido de 61 millones 816.6 miles de pesos, que representó el 6.1 por ciento respecto al monto autorizado.

MATERIALES Y SUMINISTROS

Se asignaron para este capítulo 42 millones 983.3 miles de pesos, posteriormente se dieron ampliaciones, cancelaciones y trasposos netos de menos por 22 millones 55.5 miles de pesos, obteniendo un presupuesto modificado por 20 millones 927.8 miles de pesos. El importe ejercido fue por 20 millones 921.8 miles de pesos, obteniendo un subejercido de 6 mil pesos.

SERVICIOS GENERALES

El presupuesto asignado para este capítulo fue de 184 millones 153.8 miles de pesos, posteriormente se dieron ampliaciones, cancelaciones y trasposos netos de más por 14 millones 610.2 miles de pesos, obteniendo un presupuesto modificado de 198 millones 764 mil pesos. De dicho importe se ejercieron 185 millones 53.4 miles de pesos, obteniendo un subejercido de 13 millones 710.6 miles de pesos, lo que representó el 6.9 por ciento respecto al monto autorizado.

TRANSFERENCIAS, ASIGNACIONES, SUBSIDIOS Y OTRAS AYUDAS

CONALEP

Se dieron traspasos netos para este capítulo por 2 millones 498.3 miles de pesos, dicho importe se ejerció en su totalidad.

BIENES MUEBLES, INMUEBLES E INTANGIBLES

Para este capítulo se dieron ampliaciones y traspasos netos por 290.7 miles de pesos, los cuales se ejercieron en su totalidad.

DEUDA PÚBLICA

Se autorizó una ampliación por 16 millones 410.7 miles de pesos para el pago de pasivos derivados de erogaciones devengadas y pendiente de liquidar al cierre del ejercicio, los cuales se ejercieron en su totalidad.

CUENTA PÚBLICA DEL GOBIERNO, ORGANISMOS AUXILIARES Y AUTÓNOMOS DEL ESTADO DE MÉXICO 2021

INFORMACIÓN PRESUPUESTAL

Colegio de Educación Profesional Técnica del Estado de México
EGRESOS POR OBJETO DEL GASTO
(Miles de Pesos)

CAPÍTULO Y OBJETO DEL GASTO	PRESUPUESTO 2021					EJERCIDO	VARIACIÓN
	AUTORIZADO	ASIGNADO	ASIGNACIONES Y/O AMPLIACIONES	REDUCCIONES Y/O DISMINUCIONES	TOTAL AUTORIZADO		
SERVICIOS PERSONALES	930,401.8	992,218.8	268,988.9	241,899.7	1,019,308.0	957,491.4	61,816.6
Sueldo Base	210,075.9	226,553.0	26,986.1	31,869.6	221,669.5	205,192.4	16,477.1
Sueldos y salarios compactados al personal eventual	264,711.5	289,041.6	37,728.6	32,701.3	294,068.9	269,739.2	24,329.7
Prima por Años de Servicio	-3,563.3	1,609.4	874.5	1,514.2	969.7	969.7	
Prima de Antigüedad	64,748.6	64,748.6	10,505.8	2,971.0	72,283.4	67,110.7	5,172.7
Prima Vacacional	19,615.1	19,615.1	10,775.0	11,458.1	18,932.0	18,932.0	
Aguinaldo	25,741.3	25,741.3	12,418.8	25,439.7	12,720.4	12,720.4	
Aguinaldo de eventuales	29,228.1	29,228.1	18,507.8	16,366.6	31,369.3	31,369.3	
Compensación	23,632.8	25,452.7	742.2	2,477.8	23,717.1	21,897.2	1,819.9
Compensación por Riesgo Profesional	789.2	831.4	.5	262.3	569.6	527.4	42.2
Gratificación	37,420.4	37,420.4	19,502.8	15,840.0	41,083.2	41,083.2	
Gratificación por Convenio	4,758.3	5,153.8	4,205.8	1,387.1	7,972.5	7,577.0	395.5
Gratificación por Productividad	5,309.1	5,768.3	1,738.9	793.4	6,713.8	6,254.6	459.2
Aportaciones al ISSSTE	67,332.8	73,157.7	7,101.8	3,442.2	76,817.3	70,992.4	5,824.9
FOVISSSTE	25,076.6	27,250.6	4,212.4	3,385.5	28,077.5	25,903.5	2,174.0
SAR (Sistema de Ahorro para el Retiro)	10,030.6	10,968.5	1,836.7	628.1	12,177.1	11,239.2	937.9
Seguros y Fianzas	5,386.8	5,386.8	5,308.0	4,190.8	6,504.0	6,504.0	
Cuotas para Fondo de Retiro	3,980.7	4,088.5	812.1	2,140.8	2,759.8	2,652.0	107.8
Seguro de Separación Individualizado	3,461.9	3,461.9		3,461.9	743.5		743.5
Liquidaciones por Indemnizaciones, por Sueldos y Salarios Caidos			338.9	70.0	268.9	268.9	
Días Cívicos y Económicos	4,091.3	4,205.4	150.5	4,127.7	228.2	114.1	114.1
Gastos relacionados al magisterio	40,924.2	40,924.2	35,126.6	52,047.5	24,003.3	24,003.3	
Día del maestro y del servidor público	6,089.1	6,089.1		274.4	5,814.7	5,814.7	
Otros gastos derivados de convenio	33,877.4	33,944.6	52,157.3	19,592.7	66,509.2	66,442.0	67.2
Becas institucionales	27,742.0	30,095.5	5,429.2	2,684.1	32,840.6	30,487.1	2,353.5
Elaboración de tesis			224.1	2.3	221.8	221.8	
Despensa	17,951.0	19,491.9	4,170.8	2,017.7	21,645.0	20,104.1	1,540.9
Estímulos por Puntualidad y Asistencia	1,990.4	1,990.4	8,133.7	752.9	9,371.2	9,371.2	
MATERIALES Y SUMINISTROS	42,977.3	42,983.3	13,817.8	35,873.3	20,927.8	20,921.8	6.0
Materiales y Útiles de Oficina	2,766.2	2,766.2	185.2	904.5	2,046.9	2,046.9	
Enseres de Oficina			24.3		24.3	24.3	
Materiales y Útiles de Imprenta y Reproducción			2.0		2.0	2.0	
Materiales y Útiles para el Procesamiento en Equipos y Bienes Informáticos	1,494.9	1,494.9	89.8	1,472.8	111.9	111.9	
Materiales de Información			278.4	1.8	276.6	276.6	
Materiales y Enseres de Limpieza	206.2	206.2	386.3	158.1	434.4	434.4	
Materiales Didácticos	21,267.8	21,267.8	3,015.2	21,490.2	2,792.8	2,792.8	
Productos Alimenticios para Personas	617.7	617.7	215.4	446.0	387.1	387.1	
Utensilios para el Servicio de Alimentación			154.0	66.0	88.0	88.0	
Productos químicos, farmacéuticos y de laboratorio adquiridos como materia prima			4.2		4.2	4.2	
Productos de Cuero, Piel, Plástico y Hule Adquiridos como Materia Prima			.3		.3	.3	
Productos minerales no metálicos			.8		.8	.8	
Cemento y productos de concreto			29.3		29.3	29.3	
Cal, yeso y productos de yeso			1.4		1.4	1.4	
Madera y productos de madera	500.0	500.0	458.3	103.8	854.5	854.5	
Vidrio y productos de vidrio	500.0	500.0	14.1	499.6	14.5	14.5	
Materiales Eléctricos y Electrónicos	2,050.2	2,056.2	1,719.3	1,744.1	2,031.4	2,025.4	6.0
Artículos metálicos para la construcción	1,002.8	1,002.8	1,679.2	819.0	1,863.0	1,863.0	
Materiales Complementarios			4.4		4.4	4.4	
Materiales de Señalización			47.7		47.7	47.7	
Árboles y Plantas de Ornato			2.7		2.7	2.7	
Materiales de Construcción	2,793.8	2,793.8	715.3	1,207.8	2,301.3	2,301.3	
Estructuras y Manufacturas para Todo Tipo de Construcción	912.2	912.2	492.4	909.6	495.0	495.0	
Sustancias Químicas			56.7	5.0	51.7	51.7	
Medicinas y Productos Farmacéuticos			20.4		20.4	20.4	
Materiales, Accesorios y Suministros Médicos			1,527.8		1,527.8	1,527.8	
Materiales, Accesorios y Suministros de Laboratorio			50.7		50.7	50.7	
Fibras sintéticas, hules, plásticos y derivados	300.0	300.0	44.0	290.5	53.5	53.5	
Otros productos químicos			1.0		1.0	1.0	
Combustibles, Lubricantes y Aditivos	3,109.2	3,109.2	488.7	1,441.5	2,156.4	2,156.4	
Vestuario y Uniformes	1,300.6	1,300.6	462.8	566.5	1,196.9	1,196.9	
Prendas de Seguridad y Protección Personal			2.5		2.5	2.5	
Artículos Deportivos	584.2	584.2	189.4	713.3	60.3	60.3	
Productos textiles			8.0		8.0	8.0	
Blancos y Otros Productos Textiles			.6		.6	.6	
Prendas de Protección			7.7		7.7	7.7	
Refacciones, Accesorios y Herramientas	1,212.1	1,212.1	380.1	1,110.6	481.6	481.6	

CONALEP

CAPÍTULO Y OBJETO DEL GASTO	PRESUPUESTO 2021						EJERCIDO	VARIACIÓN
	AUTORIZADO	ASIGNADO	ASIGNACIONES Y/O AMPLIACIONES	REDUCCIONES Y/O DISMINUCIONES	TOTAL AUTORIZADO			
Refacciones y Accesorios Menores de Edificios			85.7	1.9	83.8	83.8		
Refacciones y accesorios menores de mobiliario y equipo de administración, educacional y recreativo			8.7		8.7	8.7		
Refacciones y Accesorios para Equipo de Cómputo	1,513.7	1,513.7	231.7	1,322.2	423.2	423.2		
Refacciones y Accesorios Menores de Equipo e Instrumental Médico y de Laboratorio								
Refacciones y Accesorios Menores para Equipo de Transporte			189.3	17.0	172.3	172.3		
Artículos para la Extinción de Incendios	845.7	845.7	524.9	581.4	789.2	789.2		
Refacciones y Accesorios Menores de Maquinaria y Otros Equipos			10.8	.1	10.7	10.7		
Medidores de Agua								
Otros Enseres			6.3		6.3	6.3		
SERVICIOS GENERALES	179,077.1	184,153.8	72,163.0	57,552.8	198,764.0	185,053.4	13,710.6	
Servicio de Energía Eléctrica	15,401.6	15,968.7	849.8	7,593.3	9,225.2	7,632.4	1,592.8	
Gas	150.8	150.8	12.8	43.4	120.2	37.5	82.7	
Servicio de Agua	261.6	261.6	5.5	39.5	227.6	74.7	152.9	
Servicio de Telefonía Convencional	1,426.8	1,515.4	205.9	383.3	1,338.0	1,092.3	245.7	
Servicios de Acceso a Internet	343.3	406.2	772.3	3.7	1,174.8	1,075.8	99.0	
Servicio Postal y Telegráfico	60.8	60.8	.5	46.8	14.5	3.7	10.8	
Arrendamiento de Edificios y Locales	525.3	576.4	88.1		664.5	613.4	51.1	
Arrendamiento de Vehículos	826.2	826.2	25.7	826.2	25.7	25.7		
Arrendamiento de Maquinaria y Equipo	2,910.6	2,911.2	84.9	211.1	2,785.0	2,678.1	106.9	
Arrendamiento de Activos Intangibles	3,650.0	3,650.0	26,929.8	10,741.5	19,838.3	15,996.5	3,841.8	
Asesorías Asociadas a Convenios o Acuerdos	11,158.3	11,158.3	14,330.6	1,658.2	23,830.7	23,830.7		
Servicios Informáticos	120.0	120.0	.1	41.4	78.7	78.7		
Capacitación	1,719.1	1,719.1	4,583.9	1,348.4	4,954.6	4,691.0	263.6	
Servicios de Investigación Científica y Desarrollo								
Servicios de Apoyo Administrativo y Fotocopiado			23.8		23.8	23.8		
Servicios de Impresión de Documentos Oficiales	6,687.9	6,687.9	2,545.1	5,182.1	4,050.9	3,860.6	190.3	
Servicios de Vigilancia	30,632.4	33,397.9	3,906.8	1,353.3	35,951.4	33,185.9	2,765.5	
Servicios Profesionales								
Servicios Bancarios y Financieros	1,891.5	1,905.6	1,451.3	1,971.7	1,385.2	1,354.0	31.2	
Seguros y Fianzas	3,700.0	3,700.0	3,656.0	1,347.1	6,008.9	5,968.6	40.3	
Fletes y Maniobras	431.4	431.4	687.0	347.1	771.3	390.2	381.1	
Reparación y Mantenimiento de Inmuebles	11,145.1	11,145.1	528.7	528.7	11,145.1	11,145.1		
Reparación, Mantenimiento e Instalación de Mobiliario y Equipo de Oficina	19.2	19.2	.8	7.9	12.1	.8	11.3	
Reparación, Instalación y Mantenimiento de Bienes Informáticos Microfilmación y Tecn	25.0	25.0	12.0		37.0	12.0	25.0	
Reparación, Instalación y Mantenimiento de Equipo Médico y de Laboratorio								
Reparación y Mantenimiento de Vehículos Terrestres, Aéreos y Lacustres	495.1	511.1	639.1	461.6	688.6	531.0	157.6	
Reparación, Instalación y Mantenimiento de Máquinaria, Equipo Instrumental y Diverso	11,327.8	11,327.8	3,451.6	12,152.9	2,626.5	2,268.8	357.7	
Servicios de Lavandería, Limpieza e Higiene	22,890.2	23,811.0	685.6	700.1	23,796.5	22,680.0	1,116.5	
Servicios de Fumigación	14,308.4	14,841.7	194.7	274.6	14,761.8	14,165.1	596.7	
Gastos de Publicidad y Propaganda								
Publicaciones Oficiales y de Información en General para Difusión	518.8	518.8	39.9	242.5	316.2	143.1	173.1	
Servicios de Fotografía	350.0	350.0	246.5	5.0	591.5	338.0	253.5	
Servicios de Cine y Grabación	750.0	750.0		279.7	470.3	220.3	250.0	
Transportación Aérea			21.5			6.5	15.0	
Gastos de Traslado por Vía Terrestre	6,014.4	6,071.1	1,220.8	3,280.5	4,011.4	3,459.8	551.6	
Gastos de alimentación en territorio nacional	210.0	210.0	18.5	157.5	71.0	3.5	67.5	
Gastos de hospedaje en territorio nacional			20.0		20.0	5.0	15.0	
Espectáculos Cívicos y Culturales	205.0	205.0		205.0				
Congresos y Convenciones			2,100.0		2,100.0	1,933.1	166.9	
Otros Impuestos y Derechos	3,060.4	3,060.4	140.1	3,074.1	126.4	108.0	18.4	
Impuesto sobre Erogaciones por Remuneraciones al Trabajo Personal	25,005.0	25,005.0	2,675.0	2,273.3	25,406.7	25,406.7		
Cuotas y suscripciones			2.7		2.7	2.7		
Gastos de Servicios Menores	855.1	855.1	5.3	771.3	89.1	10.0	79.1	
Inscripciones y arbitrajes			.3		.3	.3		
TRANSFERENCIAS, ASIGNACIONES, SUBSIDIOS Y OTRAS AYUDAS			3,315.5	817.2	2,498.3	2,498.3		
Becas			3,315.5	817.2	2,498.3	2,498.3		
BIENES MUEBLES, INMUEBLES E INTANGIBLES			290.7		290.7	290.7		
Bienes Informáticos			80.7		80.7	80.7		
Otro Equipo Educacional y Recreativo			60.0		60.0	60.0		
Maquinaria y Equipo Industrial			150.0		150.0	150.0		
DEUDA PÚBLICA			16,410.7		16,410.7	16,410.7		
Por el Ejercicio Inmediato Anterior			16,410.7		16,410.7	16,410.7		
Por Ejercicios Anteriores								
T O T A L	1,152,456.2	1,219,355.9	374,986.6	336,143.0	1,258,199.5	1,182,666.3	75,533.2	

INFORMACIÓN

PROGRAMÁTICA

CONALEP

CUENTA PÚBLICA DEL GOBIERNO, ORGANISMOS AUXILIARES Y AUTÓNOMOS DEL ESTADO DE MÉXICO 2021

Colegio de Educación Profesional Técnica del Estado de México
Gasto por Categoría Programática
Del 1 de Enero al 31 de Diciembre de 2021
(Miles de Pesos)

Concepto	Egresos					Subejercicio 6=(3 - 4)
	Aprobado	Ampliaciones/ (Reducciones)	Modificado	Devengado	Pagado	
	1	2	3=(1 + 2)	4	5	
Programas	1,219,355.9	22,432.9	1,241,788.8	1,166,255.6	1,161,914.3	75,533.2
Subsidios: Sector Social y Privado o Entidades Federativas y Municipios	-	-	-	-	-	-
Sujetos a Reglas de Operación			-			-
Otros Subsidios			-			-
Desempeño de las Funciones	1,219,355.9	22,432.9	1,241,788.8	1,166,255.6	1,161,914.3	75,533.2
Prestación de Servicios Públicos	1,219,355.9	22,432.9	1,241,788.8	1,166,255.6	1,161,914.3	75,533.2
Provisión de Bienes Públicos			-			-
Planeación, Seguimiento y Evaluación de Políticas Públicas			-			-
Promoción y Fomento			-			-
Regulación y Supervisión			-			-
Funciones de las Fuerzas Armadas (Únicamente Gobierno Federal)			-			-
Especificos			-			-
Proyectos de Inversión			-			-
Administrativos y de Apoyo	-	-	-	-	-	-
Apoyo al Proceso Presupuestario y para Mejorar la Eficiencia Institucional			-			-
Apoyo a la Función Pública y al Mejoramiento de la Gestión			-			-
Operaciones Ajenas			-			-
Compromisos	-	-	-	-	-	-
Obligaciones de Cumplimiento de Resolución Jurisdiccional			-			-
Desastres Naturales			-			-
Obligaciones	-	-	-	-	-	-
Pensiones y Jubilaciones			-			-
Aportaciones a la Seguridad Social			-			-
Aportaciones a Fondos de Estabilización			-			-
Aportaciones a Fondos de Inversión y Reestructura de Pensiones			-			-
Programa de Gasto Federalizado (Gobierno Federal)	-	-	-	-	-	-
Gasto Federalizado			-			-
Participaciones a Entidades Federativas y Municipios			-			-
Costo Financiero, Deuda o Apoyos a Deudores y Ahorradores de la Banca			-			-
Adeudos de Ejercicios Fiscales Anteriores		16,410.7	16,410.7	16,410.7	16,410.7	-
Total del Gasto	1,219,355.9	38,843.6	1,258,199.5	1,182,666.3	1,178,325.0	75,533.2

El Plan de Desarrollo del Estado de México 2017-2023, es un instrumento prospectivo con una visión hacia 2030. En él se concentran las bases para la elaboración de los programas sectoriales, especiales y regionales que delinearán de manera más puntual y detallada los pasos para el cumplimiento de los objetivos establecidos, así como los planes específicos de inversión que permitirán realizar la proyección de los recursos financieros. Este esfuerzo colectivo plasma los retos y desafíos de la agenda gubernamental con un profundo sentido de responsabilidad y con el compromiso de lograr un desarrollo democrático.

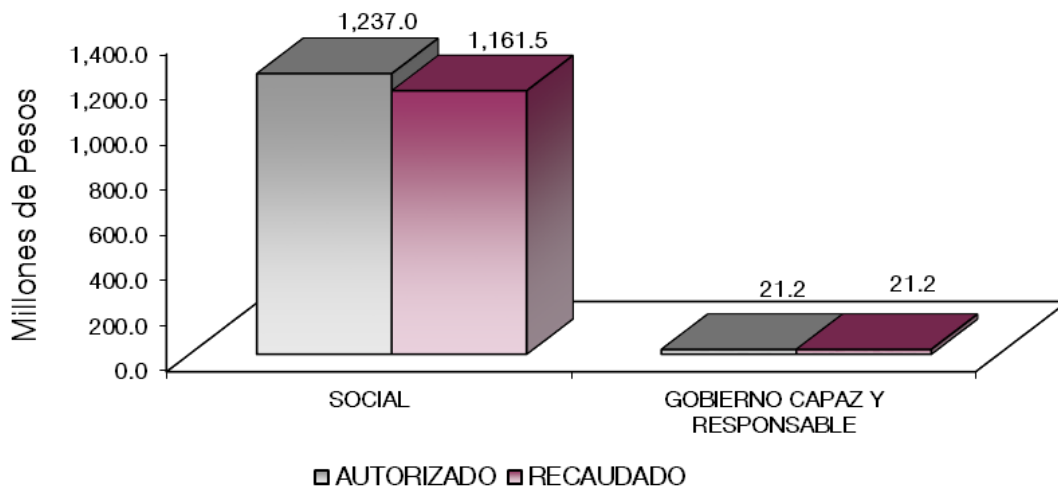
SOCIAL

Programas de nueva generación para disminuir la desigualdad. El Gobierno del Estado de México considera prioritario desarrollar y conservar familias fuertes, promover el empleo y proteger el ingreso, particularmente el de las mujeres. En correspondencia con la Agenda 2030, el logro de estos propósitos influirá directa e indirectamente el cumplimiento de las metas globales que contribuirán a disminuir la pobreza y el hambre; procurarán el acceso a una vivienda y a servicios básicos adecuados; reducirán las desigualdades y la discriminación; promoverán una educación inclusiva, equitativa y de calidad, así como una vida sana y en general el bienestar. Diagnóstico: Pobreza y Hambre en el Estado de México.

GOBIERNO CAPAZ Y RESPONSABLE

El reto de los gobiernos actuales versa sobre la eficacia en solucionar los problemas endémicos que aquejan a las sociedades modernas y uno de los mayores retos es hacerlo con apego al Estado de Derecho, ya que éste aporta las normas y los valores fundamentales que rigen la convivencia social, así como los derechos y obligaciones de los actores sociales y políticos.

Colegio de Educación Profesional Técnica del Estado de México									
EGRESOS POR PILAR Y/O EJE TRANSVERSAL									
(Miles de Pesos)									
PILAR Y/O EJE TRANSVERSAL	AUTORIZADO	ASIGNADO	PRESUPUESTO 2021		TOTAL AUTORIZADO	EJERCIDO	VARIACIÓN		
			ASIGNACIONES Y/O AMPLIACIONES	REDUCCIONES Y/O DISMINUCIONES			IMPORTE	%	
Social	1,147,579.2	1,214,478.9	357,922.6	335,357.6	1,237,043.9	1,161,516.3	75,527.6	6.1	
Gobierno Capaz y Responsable	4,877.0	4,877.0	17,064.0	785.4	21,155.6	21,150.0	5.6		
T O T A L	1,152,456.2	1,219,355.9	374,986.6	336,143.0	1,258,199.5	1,182,666.3	75,533.2	6.0	



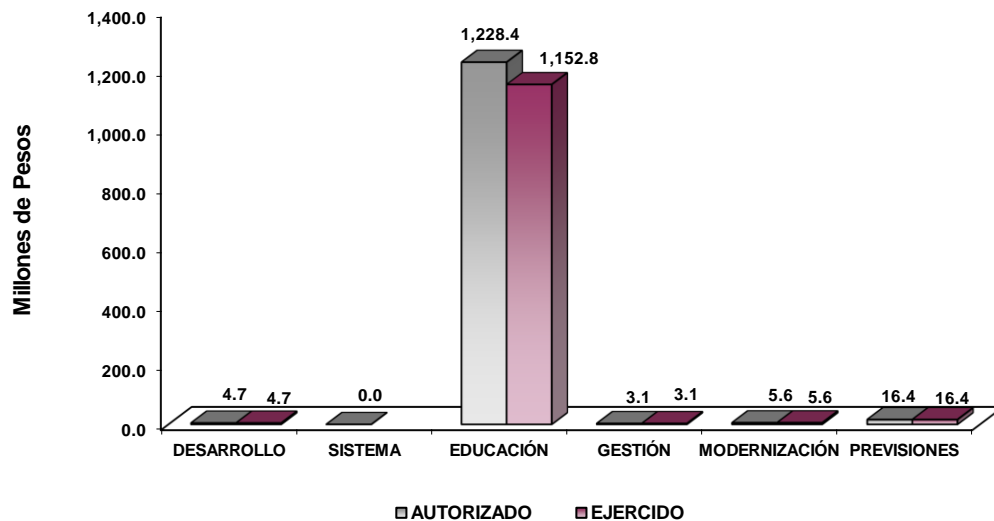
FINALIDAD

El Programa que desarrolló el Colegio de Educación Profesional Técnica del Estado de México, buscó cumplir los siguientes objetivos:

- Ampliar la cobertura y elevar la calidad de la Educación Superior Universitaria mediante el fortalecimiento institucional, infraestructura física necesaria, diversificación de la oferta educativa, certificación de procesos y la acreditación de programas educativos; para contribuir en la disminución de las divergencias entre la oferta educativa y la demanda, así como atender las necesidades de desarrollo tecnológico, económico y social.
- Fortalecer la formación de los Alumnos de bachillerato tecnológico y de educación superior, mediante el establecimiento de las relaciones con los sectores público, social y privado para la aplicación práctica de los conocimientos adquiridos en su formación, que favorezcan el acceso al empleo.
- Coadyuvar en el logro educativo de los alumnos, a través del desarrollo de programas y proyectos (lectura, escritura, matemáticas, enseñanza del idioma inglés, etc.) de mejora educativa, que fortalezca las competencias del personal docente, directivo y/o autoridad educativas.
- Favorecer el aprendizaje de los estudiantes mediante el incremento del uso de los medios tecnológicos de la información y comunicación en el proceso educativo, para desarrollar competencias y habilidades en los alumnos y maestros de educación básica, media superior y superior utilizándolos como mediadores y apoyo en las actividades de aprendizaje acorde a las exigencias sociales, culturales, científicas y tecnológicas que favorezcan su inserción en la sociedad del conocimiento del mundo globalizado.
- Fortalecer la convivencia escolar y disminuir la violencia escolar, entre ellas el bullying en los planteles del sistema educativo estatal y federalizado, a fin de fomentar los principios de igualdad y no discriminación entre la población estudiantil.

C O N A L E P

Colegio de Educación Profesional Técnica del Estado de México									
EGRESOS POR PROGRAMA									
(Miles de Pesos)									
PROGRAMA	AUTORIZADO	P R E S U P U E S T O		2 0 2 1		TOTAL AUTORIZADO	EJERCIDO	VARIACIÓN	
		ASIGNADO	ASIGNACIONES Y/O AMPLIACIONES	REDUCCIONES Y/O DISMINUCIONES	TOTAL			IMPORTE	%
Desarrollo de la Función Pública y Ética en el Servicio Público	4,808.2	4,808.2	653.3	720.4	4,741.1	4,739.3	1.8		
Sistema Anticorrupción del Estado de México y Municipios	68.8	68.8		65.0	3.8		3.8	100.0	
Educación Media Superior	1,134,092.5	1,200,992.2	352,856.7	325,497.0	1,228,351.9	1,152,824.3	75,527.6	6.1	
Gestión de Políticas Educativas	3,986.5	3,986.5	164.0	1,034.1	3,116.4	3,116.4			
Modernización de la Educación	9,500.2	9,500.2	4,901.9	8,826.5	5,575.6	5,575.6			
Previsiones para el Pago de Adeudos de Ejercicios Fiscales Anteriores			16,410.7		16,410.7	16,410.7			
T O T A L	1,152,456.2	1,219,355.9	374,986.6	336,143.0	1,258,199.5	1,182,666.3	75,533.2	6.0	



AVANCE OPERATIVO-PROGRAMÁTICO Y PRESUPUESTAL

GOBIERNO CAPAZ Y RESPONSABLE

COORDINACIÓN DE LA POLÍTICA DE GOBIERNO

01 03 04 01 DESARROLLO DE LA FUNCIÓN PÚBLICA Y ÉTICA EN EL SERVICIO PÚBLICO**01 03 04 01 01 01 FISCALIZACIÓN, CONTROL Y EVALUACIÓN DE LA GESTIÓN PÚBLICA**

Realizar Auditorías, con el Propósito de Verificar el Cumplimiento del Marco Normativo que Regula el Funcionamiento de las Dependencias y Organismos Auxiliares del Ejecutivo Estatal y los Ayuntamientos. Es un proceso sistemático en el que se analizan, verifican y evalúan de manera objetiva, las evidencias relacionadas con los informes de las actividades administrativas, financieras, económicas y de la gestión de las dependencias y organismos, con la finalidad de determinar el grado de economía, eficacia, eficiencia, efectividad, imparcialidad, honestidad, equidad, transparencia y de correspondencia del contenido informativo, así como, en la actuación de la entidad y en la elaboración de los informes que presenta, en las que se han aplicado las normas jurídico-administrativas y los principios establecidos. Se cumplió al 100 por ciento la meta programada, al realizarse las 8 auditorías programadas para el ejercicio 2021.

Realizar Evaluaciones para Determinar el Grado de Eficacia y Eficiencia en los Procesos, así como en el Desempeño Institucional de las Dependencias y Organismos Auxiliares del Ejecutivo Estatal. El objetivo de las evaluaciones es medir la eficacia en la ejecución de los programas o servicios del Colegio, en su caso la determinación de desviaciones, para verificar que estén alineados en sus objetivos, estrategias y líneas de acción. En un sentido preventivo, se realizó la evaluación que se programó para el 2021 cumpliendo la meta al 100 por ciento. La evaluación se denominó "Evaluación al Desempeño de los Servicios de Titulación que Prestan los Planteles del CONALEP Estado de México".

Realizar Inspecciones a Rubros Específicos en las Dependencias, Organismos Auxiliares del Ejecutivo Estatal y en su caso Ayuntamientos, con el Propósito de Constatar el Cumplimiento del Marco Normativo que lo Regula. Es el examen físico de los recursos o de los documentos, con el objeto de cerciorarse de la existencia de un activo o de una operación registrada presentada en los estados financieros, registros administrativos u otros documentos derivados de la gestión de la entidad, se realizaron 75 inspecciones de las 74 programadas, lo que representa el 1.4 por ciento más de la meta programada inicialmente.

Participar en Testificaciones, con el Propósito de Asegurarse que los actos Administrativos se Realicen Conforme a la Normatividad Vigente. Es la participación de los representantes de los Órganos Internos de Control en actos oficiales u otros que celebran las dependencias, entidades, ayuntamientos y servidores públicos, con la finalidad de dejar constancia de dichos actos. Se alcanzó la meta programada al 100 por ciento al realizarse las 10 testificaciones programadas inicialmente.

Participación del Órgano Interno de Control en Reuniones que por Mandato Legal o Disposición Administrativa así lo Requiera. Es la intervención en sesiones de órganos de gobierno, órganos colegiados y reuniones de trabajo, que por mandato legal o de orden administrativo, requieren de servidores públicos representantes de la Secretaría de la Contraloría o del Órgano Interno de Control, la meta se alcanzó al 100 por ciento, logrando llevar a cabo las 54 participaciones programadas.

Realizar Acciones de Acompañamiento en la Atención de Auditorías Practicadas por los Entes Fiscalizadores Externos. Es acompañar a los entes fiscalizadores externos durante el desarrollo de las auditorías practicadas por la Auditoría Superior de la Federación, el Órgano Superior de la Fiscalización del Estado de México y la Secretaría de la Función Pública, la meta se alcanzó al 100 por ciento, logrando llevar a cabo las 3 acciones de acompañamiento programadas.

Atender Acciones Derivadas de la Fiscalización Realizada por Entes Fiscalizadores Externos. Es la atención de acciones derivadas de la fiscalización realizada por parte de la Auditoría Superior de la Federación, el Órgano Superior de la Fiscalización del Estado de México y la Secretaría de la Función Pública, la meta se alcanzó al 100 por ciento, logrando llevar a cabo las 3 acciones derivadas de la Fiscalización.

Realizar Actividades de Seguimiento en la atención de observaciones y acciones de mejora determinadas con motivo de los actos de fiscalización realizados por la Dirección General u Órgano Interno de Control. Es darle seguimiento a la atención de observaciones y acciones de mejora determinadas con motivo de los actos de fiscalización realizados por la Dirección General u Órgano Interno de Control, la meta se alcanzó al 100 por ciento, logrando llevar a cabo las 2 acciones de seguimiento programadas.

01 03 04 02 SISTEMA ANTICORRUPCIÓN DEL ESTADO DE MÉXICO

01 03 04 02 02 04 INVESTIGACIÓN DE FALTAS ADMINISTRATIVAS

Recibir las Denuncias Derivadas de las Presuntas Faltas Administrativas, así como de las Sugerencias y Reconocimientos Presentados por los Interesados Relacionados con la Prestación del Servicio Público. Consiste en recibir, radicar y asignarles número de expediente a través del Sistema de Atención Mexiquense por haber sido turnadas por la Secretaría de la Contraloría del Gobierno del Estado de México;

presentadas por escrito o comparecencia en este Órgano Interno de Control y las de recepción a través de la vía electrónica en contra de servidores públicos que incurran en alguna falta administrativa y/o particulares que intervengan en los procesos adquisitivos celebrados con este Organismo; las turnadas

por autoridades de los tres niveles de gobierno y las provenientes de Inspecciones y Auditorías practicadas por personal de este Órgano Interno de Control. En el ejercicio 2021 se programó recibir 33 denuncias; alcanzándose la meta al 100 por ciento.

Atender las Denuncias Presentadas por los Interesados. Actualmente se atiende esta meta conforme al marco normativo para la atención de denuncias, así como el establecido para la transición, medidas preventivas de seguridad para la mitigación y control del riesgo para la salud que implica la pandemia generada por el SARS-COV2 (COVID 19) y comprende la etapa de investigación en la que se hace de conocimiento al denunciante el derecho que tiene a ratificar, rectificar y/o ampliar su denuncia y ofrecer pruebas, citar a testigos, solicitar informes, citar a los servidores públicos y/o particulares presuntos responsables, a efecto de que manifiesten lo que a su interés legal convenga y ofrezcan pruebas, así como realizar las actuaciones que refuercen la investigación correspondiente; hecho lo anterior se analizan las constancias que integran el expediente para determinar la procedencia del Acuerdo de Archivo por falta de elementos o calificar la falta atribuida como Grave o no Grave, remitiendo el Informe de Presunta Responsabilidad Administrativa a la Dirección General de Responsabilidades Administrativas de la Secretaría de la Contraloría del Gobierno del Estado de México. En el ejercicio 2021, se programó atender 50 denuncias; alcanzándose la meta al 100 por ciento.

Atender las Sugerencias Presentadas por los Interesados. Consiste en registrar en el Sistema de Atención Mexiquense las turnadas por la Secretaría de la Contraloría del Gobierno del Estado de México, así como las presentadas por escrito, vía internet y/o comparecencia y darles seguimiento para su atención; logrando atender la sugerencia programada inicialmente, por lo tanto, la meta se alcanzó al 100 por ciento, la sugerencia recibida fue por parte de un ex alumno del Plantel Gustavo Baz, en la cual propone que el personal adscrito al área de titulación del CONALEP brinde información a los próximos egresados sobre los trámites que deben realizar.

Atender los Reconocimientos Presentados por los Interesados. Se atiende mediante el registro en el Sistema de Atención Mexiquense de aquellos turnados por la Secretaría de la Contraloría del Gobierno del Estado de México, así como los presentados por escrito, vía internet y/o comparecencia y darles seguimiento para su atención. Se programó en el año 2021 atender 1 reconocimiento; alcanzándose la meta al 100 por ciento, el reconocimiento fue presentado por parte de una ex servidora pública del Plantel de Ecatepec, solicitando que el personal adscrito al Órgano Interno de Control del CONALEP realice gestiones para su incorporación al padrón de Declaración de Situación Patrimonial.

SOCIAL

EDUCACIÓN

02 05 02 01 EDUCACIÓN MEDIA SUPERIOR

02 05 02 01 01 02 BACHILLERATO TECNOLÓGICO

Lograr que los Estudiantes de Educación Media Superior Concluyan sus Estudios para su Incorporación a la Educación Superior o al Sector Productivo. Mediante la flexibilidad y equidad del Modelo Académico del Colegio, se garantiza que todos nuestros estudiantes concluyan en el periodo establecido y que nuestros egresados logren la inserción en el mercado laboral lo más pronto posible, en congruencia con su especialidad; de los 9 mil 550 estudiantes programados se alcanzó el número de 10 mil 358 egresados, lo que representó el 8.5 por ciento más de la meta programada inicialmente.

Elevar el Nivel de Aprobación en los Estudiantes de Educación Media Superior para Coadyuvar a la Conclusión de Estudios. Con la finalidad de que los alumnos estén atendidos adecuadamente y se sientan motivados para no reprobado, en este contexto la Secretaría de Educación Pública, promovió actividades de aprendizaje acorde a los requerimientos necesarios para alumnos y los docentes, fue así, que al finalizar el año 2021 se cuenta con 34 mil 544 aprobados de los 34 mil 456 que se programaron, lo que representó el 0.3 por ciento más de la meta programada inicialmente.

Atender a Estudiantes de Educación Media Superior con Programas de Tutorías para Disminuir la Reprobación. En este contexto se atendieron a 38 mil 152 alumnos de los 37 mil 461 programados inicialmente, rebasando la meta en un 1.8 por ciento, en cada plantel se cuenta con un Grupo Colegiado del Sistema CONALEP, en el cual se realizan los procesos de planeación, seguimiento y evaluación de las acciones de Preceptorías, de manera sistemática, a partir de las condiciones del plantel, de las necesidades y características de la población estudiantil.

Llevar a cabo un Seguimiento de Egresados con el Fin de Conocer su Inserción al Sector Productivo. Se realizan de forma periódica encuestas, llamadas telefónicas, contacto vía medios digitales para conocer el proceso de inserción laboral de los egresados, durante el ejercicio 2021, como parte del seguimiento a la colocación en el sector productivo, se alcanzaron 2 mil 151 de los 2 mil 614

programados, logrando con ello, un cumplimiento del 82.3 por ciento de la meta programada inicialmente.

Atender a los Estudiantes de Educación Media Superior para Contribuir a la Cobertura del Tipo Educativo. En el año 2021, al inicio del ciclo académico, se concretó una matrícula oficial de 47 mil 10 alumnos de 46 mil 350 que se habían programado, de los cuales 18 mil 761 correspondieron al primer ingreso, 14 mil 751 asignados por la Comisión Metropolitana de Instituciones Públicas de Educación Media Superior (COMIPEMS), y 4 mil 10 por la Comisión Estatal para la Planeación y Programación de Educación Media Superior (CEPPEMS), mientras que el resto, 28 mil 249 correspondieron a la reinscripción, es decir, alumnos de tercer y quinto semestre, la meta se cumplió en un 1.4 por ciento más de lo programado inicialmente.

Atender a los Estudiantes con Certificado de Secundaria para su Formación en Bachillerato Tecnológico. Los alumnos inscritos en el primer semestre del Colegio, asignados por la Comisión Metropolitana de Instituciones Públicas de Educación Media Superior (COMIPEMS) y por la Comisión Estatal para la Planeación y Programación de Educación Media Superior (CEPPEMS) del Valle de Toluca fue un total de 18 mil 761 alumnos, lo que representó el 5.4 por ciento más de lo programado inicialmente.

Disminuir el Número de Estudiantes que Abandonan la Educación Media Superior para Lograr su Permanencia. Es parte fundamental del Colegio la elaboración de estrategias para que los alumnos permanezcan y concluyan sus estudios de Bachillerato Tecnológico, a través del área del Desarrollo Integral del Estudiante, se da seguimiento a las diferentes actividades de formación integral que contribuyen a su cumplimiento. En 2021 desafortunadamente 7 mil 728 estudiantes abandonaron sus estudios lo que la meta se alcanzó al 100 por ciento.

Coadyuvar a que los Egresados de Bachillerato Tecnológico se Titulen para su Incorporación al Sector Productivo. La titulación proporciona garantía y valor a los conocimientos de nuestros egresados, con ello se demuestra la formación académica que el Colegio del Estado de México les facilita, lo anterior a pesar de la pandemia que vivimos actualmente, que dificultó la realización de prácticas profesionales y servicio social de muchos de los estudiantes, de los 5 mil 350 titulados programados, se titularon 5 mil 380, superando en un 0.6 por ciento lo programado inicialmente.

Llevar a Cabo un Seguimiento de Egresados con el Fin de Conocer su Inserción al Nivel Superior. El Colegio año con año actualiza el directorio de los educandos previo a su egreso, lo que permite realizar seguimiento al destino de los alumnos egresados e identificar a quienes continúan sus estudios en el nivel superior; particularmente en 2021 y derivado de la situación que prevalece por la contingencia

sanitaria, No obstante, haber realizado 2 consultas masivas, una consulta adicional con los Planteles y las correspondientes llamadas telefónicas, se logró identificar que 2 mil 94 egresados se incorporaron a la educación superior, de los 4 mil 643 programados, se dio seguimiento a 2 mil 94 egresados logrando así un cumplimiento de 45.1 por ciento, respecto a lo programado inicialmente.

Optimizar el Aprovechamiento de los Espacios Educativos para Evaluar el Uso de los Mismos. La estrategia para cumplir el 100 por ciento de lo programado fue llevar a cabo una eficaz detección de las necesidades prioritarias de mantenimiento y rehabilitación de la Infraestructura, para aprovechar los 720 espacios disponibles.

Realizar un Estudio de Pertinencia de las Carreras que se Ofertan en Educación Media Superior para su Alineación de Acuerdo a las Necesidades Regionales. Para lograr una educación de calidad, se requiere que los planes y programas de estudio sean apropiados, por lo que resulta prioritario conciliar la oferta educativa con las necesidades sociales y los requerimientos del sector productivo; impulsar la diversificación de la oferta educativa en la educación media superior de conformidad con los requerimientos del desarrollo local, estatal y regional; ampliar la oferta educativa de las diferentes modalidades, es por ello que la meta se alcanzó al 100 por ciento.

02 05 06 01 GESTIÓN DE LAS POLÍTICAS EDUCATIVAS

02 05 06 01 02 04 VINCULACIÓN CON EL SECTOR PRODUCTIVO

Celebrar Convenios para Vincular a los Estudiantes de Bachillerato Tecnológico con los Sectores Público, Privado y Social. Mediante los Comités de Vinculación, Estatal, Regionales y de Planteles, se ha fortalecido la relación institucional con el sector productivo, mayormente de la entidad, con la finalidad de obtener recursos y que se brinde la oportunidad para colocar a los alumnos en las unidades económicas, para su educación dual y sus prácticas profesionales, y a los egresados en el mercado laboral; así como para la realización de su servicio social en el Sector Público, por lo que la meta se alcanzó al 100 por ciento, ya que se celebraron los 400 convenios que se programaron.

Integrar Estudiantes al Programa de Educación Dual para Fortalecer su Formación. La meta se rebasó en un 2.9 por ciento de lo programado inicialmente, esto fue como resultado del trabajo de la promoción del Modelo de Educación Dual y que en la actualidad este inmerso en todas las carreras que forman parte de la oferta educativa del Colegio, lo cual incrementó el número de alumnos que presentan interés por pertenecer al Sistema de Educación Dual.

Incentivar a que los Estudiantes de Bachillerato Tecnológico Realicen Prácticas de Observación, Profesionales y Estadías para Fortalecer su Formación. Los alumnos de sexto semestre de los 39 planteles del Colegio, como parte de su formación y preparación para la obtención del título y cedula profesional, realizaron sus prácticas. En este periodo participaron 5 mil 889 alumnos de los 9 mil 900 programados inicialmente, por lo que se logró alcanzar una meta del 59.5 por ciento.

02 05 06 02 MODERNIZACIÓN DE LA EDUCACIÓN

02 05 06 02 01 01 FORTALECIMIENTO DE LA CALIDAD EDUCATIVA

Realizar Acciones Estratégicas para Mejorar el Nivel de Logro de Aprendizaje de los Estudiantes de Educación Media Superior en las Áreas de Lenguaje, Comunicación y Matemáticas. Se programaron y realizaron 16 Acciones, alcanzando el 100 por ciento de lo programado. Se fortalecieron los conocimientos y habilidades de los alumnos del último grado de Educación Media Superior, para ser evaluados en los campos disciplinares de Lenguaje y Comunicación, así como de Matemáticas, mediante videos, ejercicios y test en línea. Se continuo con la capacitación de Docentes con diplomados de matemáticas y que tienen un valor para alcanzar una Maestría en la Enseñanza de Ciencias

Experimentales. El trabajo con los Academias y la constante capacitación son un apoyo en el desarrollo de los estudiantes.

Fomentar una Cultura Emprendedora en los Estudiantes de Bachillerato Tecnológico para Impulsar su Visión Empresarial. El Colegio realizó el evento ExpoTalento 2021, en el cual participaron 1 mil 692 estudiantes, con proyectos de emprendimiento, reforzando la educación e impulsando el emprendimiento, fomentando la innovación mediante la creatividad y el aprendizaje experimental, planteando soluciones a problemáticas sociales, por lo que se alcanzó el 99.5 por ciento de la meta programada inicialmente.

Capacitar a los Docentes que Imparten el Idioma Inglés en el Componente Profesional para Fortalecer su Práctica Pedagógica. Se capacitaron 340 docentes que imparten el idioma inglés para el fortalecimiento de su labor frente a los grupos, lo que representó el 100 por ciento de la meta.

Realizar Acciones para Promover una Cultura de Sustentabilidad y Cuidado del Medio Ambiente en los Estudiantes de Educación Media Superior. Con la finalidad de dar atención a la Agenda para el Desarrollo Sostenible 2030; el Colegio, se ha fomentado la participación de toda la comunidad Conalep, en actividades sostenibles y sustentables que impactan en el entorno inmediato del alumnado, promueve campañas de concientización, conservación y prácticas de mejoramiento del medio ambiente, así mismo se realizó la semana Conalep de prevención del medio ambiente y el evento CONALEP en tu Comunidad se llevó a cabo en diferentes parques del Estado de México, alcanzado el 100 por ciento de la meta programada inicialmente.

Actualizar al Personal Docente, Directivo y Administrativo de Educación Media Superior para Brindar Educación de Calidad. Con el objetivo de fortalecer el desarrollo de las competencias laborales que requiere el personal administrativo y docente, para el adecuado desempeño de sus funciones dentro del marco normativo vigente y de acuerdo con la misión, visión y política de calidad del Colegio. Durante 2021, el personal administrativo participó en actividades de capacitación de diferentes temas tales como equidad y género, igualdad laboral, sistemas de gestión de calidad, cuidado personal y hábitos de vida saludable, entre otros específicos de cada puesto. Dentro de los cursos que destacan por su participación se encuentran los cursos: Elementos para incorporar la Perspectiva de Género en el ámbito laboral, Inclusión y Discapacidad, con los que se fortalecen las estrategias del Colegio para promover ambientes seguros y libres de violencia en los espacios laborales y educativos, los docentes utilizan la plataforma COSFAC para realizar el curso en base a su perfil académico con la finalidad de estar a la vanguardia con las herramientas pedagógicas y profesionales; alcanzando el 98.7 por ciento de lo programado.

Impulsar los Proyectos de Emprendimiento de los Estudiantes de Bachillerato Tecnológico a fin de Promover una Visión Empresarial y Oportunidad de Autoempleo. Al realizarse el evento ExpoTalento 2021, participaron 1 mil 692 estudiantes, con 108 proyectos de emprendimiento, reforzando la educación e impulsando el emprendimiento, fomentando la innovación mediante la creatividad y el aprendizaje experimental, planteando soluciones a problemáticas sociales, por lo que se rebasó en un 8 por ciento de la meta programada inicialmente.

Certificar en Idiomas a los Estudiantes de Educación Media Superior para Lograr la Competitividad. Se logró que 508 alumnos obtuvieran su documento de certificación, superando en un 1.6 por ciento de lo programado inicialmente.

02 05 06 02 01 04 TECNOLOGÍA APLICADA A LA EDUCACIÓN

Lograr la Certificación de Docentes en Educación Media Superior en el Uso de las TIC'S para Contar con el Personal a la Vanguardia. Con el objetivo de brindar al alumnado del Conalep los medios necesarios para validar sus habilidades y conocimientos en el uso de las TIC's, se llevó a cabo la preparación y/o actualización de la Comunidad Docente, mediante capacitaciones presenciales, webinars y convocatorias con fines de Certificación en el uso de las TIC's: MOS Office 365 o 2019 (Word, Excel y Power Point), Emprendimiento y Comunicación despertando el interés de los docentes por dichas certificaciones, la meta se rebasó en un 1.4 por ciento de lo programado inicialmente.

Lograr la Certificación de Estudiantes de Educación Media Superior en el uso de las TIC'S para Dotarlos de Herramientas que Favorezcan su Formación. Con el objetivo de fomentar en los alumnos del Colegio el uso de las TIC's e impulsar un mejor rendimiento académico y preparación en su desarrollo profesional, se llevaron a cabo jornadas de Capacitación presencial, webinars y de Certificación en los 39 planteles del Colegio en las modalidades: Presencial y a distancia, para los programas de Office 365 o 2019, Emprendimiento y Comunicación, alcanzando el 73.5 por ciento de la meta programada inicialmente.

Promover en los Estudiantes el uso de las Tecnologías de Información y de la Comunicación en Educación Media Superior. En el año 2021 se programaron 40 mil estudiantes en el uso de las Tecnologías de la Información y de la Comunicación de los 39 planteles del Colegio y se logró promover en 39 mil 838 en el uso de tecnología, lo que representó un alcance del 99.6 por ciento de la meta programada inicialmente.

Capacitar a Docentes en el Uso de las TIC'S para la Mejora de su Práctica Pedagógica. Los docentes tienen acceso a una cuenta de correo que les da la oportunidad de hacer uso de la plataforma Office 365 que tiene en sus principales funciones herramientas de colaboración y cursos de cómo se emplean está en el salón de clase lo que permite preparar de mejor manera el material de cursos, informes, presentaciones y colaborar en la Web con otros docentes con lo que se logró la capacitación de 2 mil 200 docentes quienes se registraron y tomaron cursos en línea, por lo que la meta se alcanzó al 100 por ciento.

02 05 06 02 01 05 CONVIVENCIA ESCOLAR SIN VIOLENCIA

Realizar Acciones para la Prevención de la Violencia Escolar y la No Discriminación en Educación Media Superior. Contribuir a la generación de ambientes armónicos, libres de violencia, generando entornos resilientes con cultura de paz. Durante el año 2021, se realizaron 10 acciones, lo que representó que se alcanzó la meta en un 100 por ciento.

Realizar Acciones que Fortalezcan el Espíritu Cívico, Ético y de Pertenencia en los Estudiantes de Educación Media Superior. La meta se alcanzó al 100 por ciento ya que se realizaron las 23 acciones programadas, con la participación de los estudiantes en acciones que promuevan la adopción de actitudes que fortalezcan su espíritu cívico, ético y de pertenencia, se llevó a cabo el primer Concurso Interpreta tu Identidad, Con la participación de estudiantes de los 39 planteles con el objetivo de fortalecer, promover e incentivar el espíritu de identidad y de pertenencia en la comunidad escolar mediante la interpretación del Himno Institucional del CONALEP Estado de México. se realizó el Torneo Estatal de Ajedrez con el objetivo de fortalecer las habilidades lógico-estratégicas y matemáticas de la comunidad estudiantil a través de la sana competencia, se realizaron ceremonias cívicas en las cuáles se dan a conocer las Efemérides del mes y temas relevantes, así como los Concursos de Escoltas de Bandera y Banda de Guerra, el Curso – Taller de Oratoria 2021 “Bicentenario de la Consumación de la Independencia Nacional”, con el objetivo impulsar en nuestros estudiantes el desarrollo de competencias genéricas, en esta ocasión se desarrolló durante cuatro sesiones, los días 30 de abril, 08, 15 y 22 de mayo. Es de relevancia que cada una de las actividades se celebraron en un formato híbrido, atendiendo a las medidas sanitarias adoptadas como resultado de la pandemia por el Covid-19.

C O N A L E P

Colegio de Educación Profesional Técnica del Estado de México
AVANCE OPERATIVO - PROGRAMÁTICO Y PRESUPUESTAL
ENERO - DICIEMBRE DE 2021

FIN	FUN	SF	PP	SP	Pr	DESCRIPCIÓN	M E T A S			PRESUPUESTO 2021 (Miles de Pesos)		
							UNIDAD DE MEDIDA	PROGR-MADO	ALCAN-ZADO	AVANCE %	AUTORIZADO ANUAL	EJERCIDO
						GOBIERNO CAPAZ Y RESPONSABLE						
						COORDINACIÓN DE LA POLÍTICA DE GOBIERNO						
01	03	04	01			DESARROLLO DE LA FUNCIÓN PÚBLICA Y ÉTICA EN EL SERVICIO PÚBLICO				4,741.1	4,739.3	100.0
01	03	04	01	01	01	FISCALIZACIÓN, CONTROL Y EVALUACIÓN INTERNA DE LA GESTIÓN PÚBLICA				4,741.1	4,739.3	100.0
						Realizar Auditorías, con el Propósito de Verificar el Cumplimiento del Marco Normativo que Regula el Funcionamiento de las Dependencias y Organismos auxiliares del Ejecutivo Estatal y los Ayuntamientos	Auditoría	8	8	100		
						Realizar Evaluaciones para Determinar el grado de Eficacia y Eficiencia en los Procesos, así como en el Desempeño Institucional de las Dependencias y Organismos Auxiliares del Ejecutivo Estatal	Evaluación	1	1	100		
						Realizar Inspecciones a Rubros Específicos en las Dependencias, Organismos Auxiliares del Ejecutivo Estatal y en su caso Ayuntamientos, con el Propósito de Constatar el Cumplimiento del Marco Normativo que lo Regula	Inspección	74	75	101.4		
						Participar en Testificaciones, con el Propósito de Asegurarse que los Actos Administrativos se Realicen Conforme a la Normatividad Vigente	Testificación	10	10	100		
						Participación del Órgano Interno de Control en Reuniones que por Mandato Legal o Disposición Administrativa así lo Requiera	Sesión	54	54	100		
						Realizar Acciones de Acompañamiento en la Atención de Auditorías Practicadas por los Entes Fiscalizadores Externos	Acción	3	3	100		
						Atender acciones Derivadas de la Fiscalización Realizada por Entes Fiscalizadores Externos	Acción	3	3	100		
						Realizar Actividades de Seguimiento en la Atención a Observaciones y Acciones de Mejora Determinadas con Motivo de los Actos de Fiscalización Realizados por la Dirección General u Órgano Interno de Control	Acción	2	2	100		

CUENTA PÚBLICA DEL GOBIERNO, ORGANISMOS AUXILIARES Y AUTÓNOMOS DEL ESTADO DE MÉXICO 2021

						M E T A S			PRESUPUESTO 2021 (Miles de Pesos)				
FIN	FUN	SF	PP	SP	Pr	DESCRIPCIÓN	UNIDAD DE MEDIDA	PROGR-AMADO	ALCAN-ZADO	AVANCE %	AUTORIZADO ANUAL	EJERCIDO	%
01	03	04	02			SISTEMA ANTICORRUPCIÓN DEL ESTADO DE MÉXICO					3.8		
01	03	04	02	02	04	INVESTIGACIÓN DE FALTAS ADMINISTRATIVAS					3.8		
						Recibir las Denuncias Derivadas de las Presuntas Faltas Administrativas, así como de las Sugerencias y Reconocimientos Presentados por los Interesados, Relacionadas con la Prestación del Servicio Público	Denuncia	33	33	100			
						Atender las Denuncia Presentadas por los Interesados	Denuncia	50	50	100			
						Atender las Sugerencias Presentadas por los Interesados	Acción	1	1	100			
						Atender los Reconocimientos Presentados por los Interesados	Reconocimiento	1	1	100			
						SOCIAL							
						EDUCACIÓN							
02	05	02	01			EDUCACIÓN MEDIA SUPERIOR					1,228,351.9	1,152,824.3	93.9
02	05	02	01	01	02	BACHILLERATO TECNOLÓGICO					1,228,351.9	1,152,824.3	93.9
						Lograr que los Estudiantes de Educación Media Superior Concluyan sus Estudios para su Incorporación a la Educación Superior o al Sector Productivo	Egresado	9,550	10,358	108.5			
						Elevar el Nivel de Aprobación en los Estudiantes de Educación media Superior para Coadyuvar a la Conclusión de Estudios	Estudiante	34,456	34,544	100.3			
						Atender a Estudiantes de Educación Media Superior con Programas de Tutorías para Disminuir la Reprobación	Estudiante	37,461	38,152	101.8			
						Llevar a cabo un Seguimiento de Egresados con el Fin de Conocer su Inserción al Sector Productivo	Egresado	2,614	2,151	82.3			
						Atender a los Estudiantes de Educación Media Superior para Contribuir a la Cobertura del Tipo Educativo	Estudiante	46,350	47,010	101.4			
						Atender a los Estudiantes con Certificado de Secundaria para su Formación en Bachillerato Tecnológico	Estudiante	17,800	18,761	105.4			
						Disminuir el Número de Estudiantes que Abandonan la Educación Media Superior para Lograr su Permanencia	Persona	7,728	7,728	100			
						Coadyuvar a que los Egresados de Bachillerato Tecnológico se Titulen para su Incorporación al Sector Productivo	Egresado	5,350	5,380	100.6			
						Llevar a cabo un Seguimiento de Egresados con el Fin de Conocer su Inserción a Nivel Superior	Egresado	4,643	2,094	45.1			
						Optimizar el Aprovechamiento de los Espacios Educativos para Evaluar el Uso de los Mismos	Aula	720	720	100			
						Realizar un Estudio de Pertinencia de las Carreras que se Ofertan en Educación Media Superior para su Alineación de Acuerdo a las Necesidades Regionales	Estudio	2	2	100			
02	05	06	01			GESTIÓN DE POLÍTICAS EDUCATIVAS					3,116.4	3,116.4	100.0
02	05	06	01	02	04	VINCULACIÓN CON EL SECTOR PRODUCTIVO					3,116.4	3,116.4	100.0
						Celebrar Convenios para Vincular a los Estudiantes de Bachillerato Tecnológico con los Sectores Público, Privado y Social	Convenio	400	400	100			
						Integrar Estudiantes al Programa de Educación Dual para Fortalecer su Formación	Estudiante	900	926	102.9			
						Incentivar a que los Estudiantes de Bachillerato Tecnológico Realicen Prácticas de Observación, Profesionales y Estadias para Fortalecer su Formación	Estudiante	9,900	5,889	59.5			
02	05	06	02			MODERNIZACIÓN DE LA EDUCACIÓN					5,575.6	5,575.6	100.0
02	05	06	02	01	01	FORTALECIMIENTO DE LA CALIDAD EDUCATIVA					826.2	826.2	100.0
						Realizar Acciones Estratégicas para Mejorar el Nivel de Logro de Aprendizaje de los Estudiantes de Educación Media Superior en las Áreas de Lenguaje, Comunicación y Matemáticas	Acción	16	16	100			
						Fomentar una Cultura Emprendedora en los Estudiantes de Bachillerato Tecnológico para Impulsar su Visión Empresarial	Estudiante	1,700	1,692	99.5			

CONALEP

FIN	FUN	SF	PP	SP	Pr	DESCRIPCIÓN	UNIDAD DE MEDIDA	M E T A S			PRESUPUESTO 2021 (Miles de Pesos)			
								PROGRA- MADO	ALCAN- ZADO	AVANCE %	AUTORIZADO ANUAL	EJERCIDO	%	
						Capacitar a los Docentes que Imparten el Idioma Inglés en el Componente Profesional para Fortalecer su Práctica Pedagógica	Docente	340	340	100				
						Realizar Acciones para Promover una Cultura de Sustentabilidad y Cuidado del Medio Ambiente en los Estudiantes de Educación Media Superior	Acción	16	16	100				
						Actualizar al Personal Docente, Directivo y Administrativo de Educación Media Superior, para Brindar Educación de Calidad	Persona	3,538	3,493	98.7				
						Impulsar los Proyectos de Emprendimiento de los Estudiantes de Bachillerato Tecnológico a Fin de Promover una Visión Empresarial y Oportunidad de Autoempleo	Proyecto	100	108	108				
						Certificar en Idioma a los Estudiantes de Educación Media Superior para Lograr la Competitividad	Documento	500	508	101.6				
02	05	06	02	01	04	TECNOLOGÍA APLICADA LA EDUCACIÓN					2,201.1	2,201.1	100.0	
						Lograr la Certificación de Docentes en Educación Media Superior en el Uso de las TIC's para Contar con Personal a la Vanguardia	Documento	504	511	101.4				
						Lograr la Certificación de Estudiantes de Educación Media Superior en el Uso de las TIC's para Dotarlos de Herramientas que Favorezcan su Formación	Documento	40,000	29,389	73.5				
						Promover en los Estudiantes el uso de las Tecnologías de Información y de la Comunicación en Educación Media Superior	Estudiante	40,000	39,838	99.6				
						Capacitar a Docentes en el Uso de las TIC's para la Mejora de su Práctica Pedagógica	Docente	2,200	2,200	100				
02	05	06	02	01	05	CONVIVENCIA ESCOLAR SIN VIOLENCIA					2,548.3	2,548.3	100.0	
						Realizar Acciones para la Prevención de la Violencia Escolar y la No Discriminación en Educación Media Superior	Acción	10	10	100				
						Realizar Acciones que Fortalezcan el Espíritu Cívico, Ético y de Pertenencia en los Estudiantes de Educación Media Superior	Acción	23	23	100				
						GOBIERNO CAPAZ Y RESPONSABLE								
						OTRAS NO CLASIFICADAS EN FUNCIONES ANTERIORES								
04	04	01	01			PREVISIONES PARA EL PAGO DE DE ADEUDOS DE EJERCICIOS FISCALES ANTERIORES					16,410.7	16,410.7	100.0	
04	04	01	01	01	01	PASIVOS DERIVADOS DE EROGACIONES DEVENGADAS Y PENDIENTES DE EJERCICIOS ANTERIORES					16,410.7	16,410.7	100.0	
						Registrar el Pago de Adeudos de Ejercicios Fiscales Anteriores	Documento	20	20	100				
T O T A L												1,258,199.5	1,182,666.3	94.0

ANEXOS ESTABLECIDOS EN DIFERENTES ORDENAMIENTOS

CONALEP

**Relación de Bienes Inmuebles que Componen el Patrimonio
Cuenta Pública 2021
(Miles de Pesos)**

Ente Público: Colegio de Educación Profesional Técnica del Estado de México

Código	Descripción de Bienes Inmuebles	* Valor en Libros
	Terrenos	401,879.1
	Edificios No Habitacionales	1,352,207.6
	TOTAL	1,754,086.7

**Relación de Bienes Muebles que Componen el Patrimonio
Cuenta Pública 2021
(Miles de Pesos)**

Ente Público: Colegio de Educación Profesional Técnica del Estado de México

Código	Descripción de Bienes Muebles	Valor en Libros
	Mobiliario y Equipo de Administración	307,086.9
	Equipo de Transporte	5,625.4
	T O T A L	312,712.3

Colegio de Educación Profesional Técnica del Estado de México
Cuenta Pública 2021
Relación de Cuentas Bancarias Productivas Específicas

Fondo, Programa o Convenio	Datos de la Cuenta Bancaria	
	Institución Bancaria	Número de Cuentas *
DIRECCIÓN SAR, FOVISSSTE E ISSSTE	BANAMEX	571
INGRESOS POR SERVICIOS ESTATALES	BANAMEX	047
RECURSO DIVERSOS OTROS	BBVA	118
TITULOS Y CEDULA PROF	BBVA	550
CERTIFICACION Y OTROS	BBVA	636
CERTIFICACION Y OTROS	BBVA	163
CONVENIOS CON TERCEROS	BBVA	064
RECUPERACION SEGUROS	BBVA	176
PAGADORA MAESTRA NOMINA	SANTANDER	988
PAGADORA PAGADORA GASTOS	SANTANDER	408
FAETA 2021	SANTANDER	258
ESTATAL 2021	SANTANDER	244
FAETA 2021	SANTANDER	266
ESTATAL 2021	SANTANDER	391
FAETA 2020	SANTANDER	504
ESTATAL 2020	SANTANDER	521
INGRESOS POR SERVICIOS ESTATALES	SANTANDER	439
CERTIFICACIONES	SANTANDER	315
TITULOS Y CEDULA PROFESIONAL	SANTANDER	437
CENEVAL Y CAPACITACION	SANTANDER	468
CAPACITACION	SANTANDER	420
SERVICIOS CAST	SANTANDER	485
SERVICIOS CAST	SANTANDER	312
PAGADORA MAESTRA NOMINA	SANTANDER	508
PAGADORA PAGADORA GASTOS	SANTANDER	829
INGRESOS POR SERVICIOS ESTATALES	SANTANDER	633
TITULOS	SANTANDER	525

**FORMATOS PARA EL CUMPLIMIENTO
DE LA LEY DE DISCIPLINA FINANCIERA
DE LAS ENTIDADES FEDERATIVAS
Y LOS MUNICIPIOS**

CONALEP

CUENTA PÚBLICA DEL GOBIERNO, ORGANISMOS AUXILIARES Y AUTÓNOMOS DEL ESTADO DE MÉXICO 2021

Colegio de Educación Profesional Técnica del Estado de México					
Estado de Situación Financiera Detallado - LDF					
Al 31 de Diciembre de 2021 y 2020					
(CIFRAS EN MILES DE PESOS)					
Concepto	2021	2020	Concepto	2021	2020
ACTIVO			PASIVO		
Activo Circulante			Pasivo Circulante		
a. Efectivo y Equivalentes (a=a1+a2+a3+a4+a5+a6+a7)	16,124.4	2,435.7	a. Cuentas por Pagar a Corto Plazo (a=a1+a2+a3+a4+a5+a6+a7+a8+a9)	51,605.3	16,410.7
a1) Efectivo	0.0	0.0	a1) Servicios Personales por Pagar a Corto Plazo	0.0	0.0
a2) Bancos/Tesorería	16,124.4	2,435.7	a2) Proveedores por Pagar a Corto Plazo	0.0	0.0
a3) Bancos/Dependencias y Otros	0.0	0.0	a3) Contratistas por Obras Públicas por Pagar a Corto Plazo	0.0	0.0
a4) Inversiones Temporales (Hasta 3 meses)	0.0	0.0	a4) Participaciones y Aportaciones por Pagar a Corto Plazo	0.0	0.0
a5) Fondos con Afectación Específica	0.0	0.0	a5) Transferencias Otorgadas por Pagar a Corto Plazo	0.0	0.0
a6) Depósitos de Fondos de Terceros en Garantía y/o Administración	0.0	0.0	a6) Intereses, Comisiones y Otros Gastos de la Deuda Pública por Pagar a Corto Plazo	0.0	0.0
a7) Otros Efectivos y Equivalentes	0.0	0.0	a7) Retenciones y Contribuciones por Pagar a Corto Plazo	30,875.2	512.8
b. Derechos a Recibir Efectivo o Equivalentes (b=b1+b2+b3+b4+b5+b6+b7)	17,353.3	17,007.4	a8) Devoluciones de la Ley de Ingresos por Pagar a Corto Plazo	0.0	0.0
b1) Inversiones Financieras de Corto Plazo	8,330.9	15,698.9	a9) Otras Cuentas por Pagar a Corto Plazo	20,730.1	15,897.9
b2) Cuentas por Cobrar a Corto Plazo	7,906.7	1,145.0	b. Documentos por Pagar a Corto Plazo (b=b1+b2+b3)	0.0	0.0
b3) Deudores Diversos por Cobrar a Corto Plazo	1,115.7	163.5	b1) Documentos Comerciales por Pagar a Corto Plazo	0.0	0.0
b4) Ingresos por Recuperar a Corto Plazo	0.0	0.0	b2) Documentos con Contratistas por Obras Públicas por Pagar a Corto Plazo	0.0	0.0
b5) Deudores por Anticipos de la Tesorería a Corto Plazo	0.0	0.0	b3) Otros Documentos por Pagar a Corto Plazo	0.0	0.0
b6) Préstamos Otorgados a Corto Plazo	0.0	0.0	c. Porción a Corto Plazo de la Deuda Pública a Largo Plazo (c=c1+c2)	0.0	0.0
b7) Otros Derechos a Recibir Efectivo o Equivalentes a Corto Plazo	0.0	0.0	c1) Porción a Corto Plazo de la Deuda Pública	0.0	0.0
c. Derechos a Recibir Bienes o Servicios (c=c1+c2+c3+c4+c5)	0.0	0.0	c2) Porción a Corto Plazo de Arrendamiento Financiero	0.0	0.0
c1) Anticipo a Proveedores por Adquisición de Bienes y Prestación de Servicios a Corto Plazo	0.0	0.0	d. Títulos y Valores a Corto Plazo	0.0	0.0
c2) Anticipo a Proveedores por Adquisición de Bienes Inmuebles y Muebles a Corto Plazo	0.0	0.0	e. Pasivos Diferidos a Corto Plazo (e=e1+e2+e3)	0.0	0.0
c3) Anticipo a Proveedores por Adquisición de Bienes Intangibles a Corto Plazo	0.0	0.0	e1) Ingresos Cobrados por Adelantado a Corto Plazo	0.0	0.0
c4) Anticipo a Contratistas por Obras Públicas a Corto Plazo	0.0	0.0	e2) Intereses Cobrados por Adelantado a Corto Plazo	0.0	0.0
c5) Otros Derechos a Recibir Bienes o Servicios a Corto Plazo	0.0	0.0	e3) Otros Pasivos Diferidos a Corto Plazo	0.0	0.0
d. Inventarios (d=d1+d2+d3+d4+d5)	0.0	0.0	f. Fondos y Bienes de Terceros en Garantía y/o Administración a Corto Plazo (f=f1+f2+f3+f4+f5+f6)	0.0	0.0
d1) Inventario de Mercancías para Venta	0.0	0.0	f1) Fondos en Garantía a Corto Plazo	0.0	0.0
d2) Inventario de Mercancías Terminadas	0.0	0.0	f2) Fondos en Administración a Corto Plazo	0.0	0.0
d3) Inventario de Mercancías en Proceso de Elaboración	0.0	0.0	f3) Fondos Contingentes a Corto Plazo	0.0	0.0
d4) Inventario de Materias Primas, Materiales y Suministros para Producción	0.0	0.0	f4) Fondos de Fideicomisos, Mandatos y Contratos Análogos a Corto Plazo	0.0	0.0
d5) Bienes en Tránsito	0.0	0.0	f5) Otros Fondos de Terceros en Garantía y/o Administración a Corto Plazo	0.0	0.0
e. Almacenes	0.0	0.0	f6) Valores y Bienes en Garantía a Corto Plazo	0.0	0.0
f. Estimación por Pérdida o Deterioro de Activos Circulantes (f=f1+f2)	0.0	0.0	g. Provisiones a Corto Plazo (g=g1+g2+g3)	0.0	0.0
f1) Estimaciones para Cuentas Incobrables por Derechos a Recibir Efectivo o Equivalentes	0.0	0.0	g1) Provisión para Demandas y Juicios a Corto Plazo	0.0	0.0
f2) Estimación por Deterioro de Inventarios	0.0	0.0	g2) Provisión para Contingencias a Corto Plazo	0.0	0.0
g. Otros Activos Circulantes (g=g1+g2+g3+g4)	0.0	0.0	g3) Otras Provisiones a Corto Plazo	0.0	0.0
g1) Valores en Garantía	0.0	0.0	h. Otros Pasivos a Corto Plazo (h=h1+h2+h3)	0.0	0.0
g2) Bienes en Garantía (excluye depósitos de fondos)	0.0	0.0	h1) Ingresos por Clasificar	0.0	0.0
g3) Bienes Derivados de Embargos, Decomisos, Aseguramientos y Dación en Pago	0.0	0.0	h2) Recaudación por Participar	0.0	0.0
g4) Adquisición con Fondos de Terceros	0.0	0.0	h3) Otros Pasivos Circulantes	0.0	0.0
IA. Total de Activos Circulantes (IA = a + b + c + d + e + f + g)	33,477.7	19,443.1	IIA. Total de Pasivos Circulantes (IIA = a + b + c + d + e + f + g + h)	51,605.3	16,410.7
Activo No Circulante			Pasivo No Circulante		
a. Inversiones Financieras a Largo Plazo	0.0	0.0	a. Cuentas por Pagar a Largo Plazo	0.0	0.0
b. Derechos a Recibir Efectivo o Equivalentes a Largo Plazo	0.0	0.0	b. Documentos por Pagar a Largo Plazo	0.0	0.0
c. Bienes Inmuebles, Infraestructura y Construcciones en Proceso	1,754,086.7	1,754,086.7	c. Deuda Pública a Largo Plazo	0.0	0.0
d. Bienes Muebles	312,712.3	312,061.4	d. Pasivos Diferidos a Largo Plazo	0.0	0.0
e. Activos Intangibles	0.0	0.0	e. Fondos y Bienes de Terceros en Garantía y/o en Administración a Largo Plazo	0.0	0.0
f. Depreciación, Deterioro y Amortización Acumulada de Bienes	-436,029.2	-374,817.6	f. Provisiones a Largo Plazo	0.0	0.0
g. Activos Diferidos	221.9	172.9	IIIB. Total de Pasivos No Circulantes (IIIB = a + b + c + d + e + f)	0.0	0.0
h. Estimación por Pérdida o Deterioro de Activos no Circulantes	0.0	0.0	II. Total del Pasivo (II = IIA + IIIB)	51,605.3	16,410.7
i. Otros Activos no Circulantes	0.0	0.0	HACIENDA PÚBLICA/PATRIMONIO		
IB. Total de Activos No Circulantes (IB = a + b + c + d + e + f + g + h + i)	1,630,991.7	1,691,503.4	IIIA. Hacienda Pública/Patrimonio Contribuido (IIIA = a + b + c)	1,109,966.6	1,109,966.6
I. Total del Activo (I = IA + IB)	1,664,469.4	1,710,946.5	a. Aportaciones	1,109,966.6	1,109,966.6
			b. Donaciones de Capital	0.0	0.0
			c. Actualización de la Hacienda Pública/Patrimonio	0.0	0.0
			IIIB. Hacienda Pública/Patrimonio Generado (IIIB = a + b + c + d + e)	502,897.5	584,569.2
			a. Resultados del Ejercicio (Ahorro/ Desahorro)	-81,671.7	-43,955.5
			b. Resultados de Ejercicios Anteriores	584,569.2	628,524.7
			c. Revalúos	0.0	0.0
			d. Reservas	0.0	0.0
			e. Rectificaciones de Resultados de Ejercicios Anteriores	0.0	0.0
			IIIC. Exceso o Insuficiencia en la Actualización de la Hacienda Pública/Patrimonio (IIIC = a + b)	0.0	0.0
			a. Resultado por Posición Monetaria	0.0	0.0
			b. Resultado por Tenencia de Activos no Monetarios	0.0	0.0
			III. Total Hacienda Pública/Patrimonio (III = IIIA + IIIB + IIIC)	1,612,864.1	1,694,535.8
			IV. Total del Pasivo y Hacienda Pública/Patrimonio (IV = II + III)	1,664,469.4	1,710,946.5

CONALEP

CUENTA PÚBLICA DEL GOBIERNO, ORGANISMOS AUXILIARES Y AUTÓNOMOS DEL ESTADO DE MÉXICO 2021

Colegio de Educación Profesional Técnica del Estado de México Informe Analítico de la Deuda Pública y Otros Pasivos - LDF Al 31 de Diciembre de 2020 y 2021							
Denominación de la Deuda Pública y Otros Pasivos (c)	Saldo al 31 de Diciembre de 2020 (d)	Disposiciones del Periodo (e)	Amortizaciones del Periodo (f)	Revaluaciones, Reclasificaciones y Otros Ajustes (g)	Saldo Final del Periodo (h) h=d+e-f+g	Pago de Intereses del Periodo (i)	Pago de Comisiones y demás Costos Asociados Durante el Periodo (j)
1. Deuda Pública (1=A+B)	0.0	0.0	0.0	0.0	0.0	0.0	
A. Corto Plazo (A=a1+a2+a3)	0.0	0.0	0.0	0.0	0.0	0.0	
a1) Instituciones de Crédito							
a2) Títulos y Valores							
a3) Arrendamientos Financieros							
B. Largo Plazo (B=b1+b2+b3)	0.0	0.0	0.0	0.0	0.0	0.0	
b1) Instituciones de Crédito							
b2) Títulos y Valores							
b3) Arrendamientos Financieros							
2. Otros Pasivos	16,410.7				51,605.3		
3. Total de la Deuda Pública y Otros Pasivos (3=1+2)	16,410.7	0.0	0.0	0.0	51,605.3		
4. Deuda Contingente 1 (Informativo)	0.0	0.0	0.0	0.0	0.0		
A. Deuda Contingente 1							
B. Deuda Contingente 2							
C. Deuda Contingente XX							
5. Valor de Instrumentos Bono Cupón Cero 2 (Informativo)	0.0	0.0	0.0	0.0	0.0		
A. Instrumento Bono Cupón Cero 1							
B. Instrumento Bono Cupón Cero 2							
C. Instrumento Bono Cupón Cero XX							

1 Se refiere a cualquier Financiamiento sin fuente o garantía de pago definida, que sea asumida de manera solidaria o subsidiaria por las Entidades Federativas con sus Municipios, organismos descentralizados y empresas de participación estatal mayoritaria y fideicomisos, locales o municipales, y por los Municipios con sus respectivos organismos descentralizados y empresas de participación municipal mayoritaria.

2 Se refiere al valor del Bono Cupón Cero que respalda el pago de los créditos asociados al mismo (Activo).

Obligaciones a Corto Plazo (k)	Monto Contratado (l)	Plazo Pactado (m)	Tasa de Interés (n)	Comisiones y Costos Relacionados (o)	Tasa Efectiva (p)
6. Obligaciones a Corto Plazo (Informativo)					
A. Crédito 1					
B. Crédito 2					
C. Crédito XX					

CONALEP

Colegio de Educación Profesional Técnica del Estado de México Informe Analítico de Obligaciones Diferentes de Financiamientos Al 31 de Diciembre de 2021 (Miles de Pesos)										
Denominación de las Obligaciones Diferentes de Financiamiento (c)	Fecha del Contrato (d)	Fecha de Inicio de Operación del Proyecto (e)	Fecha de Vencimiento (f)	Monto de la Inversión Pactado (g)	Plazo Pactado (h)	Monto Promedio Mensual del Pago de la Contraprestación (i)	Monto Promedio Mensual del Pago de la Contraprestación Correspondiente al Pago de Inversión (j)	Monto Pagado de la Inversión al 31 de diciembre de 2021 (k)	Monto Pagado de la Inversión Actualizado al 31 de diciembre de 2021 (l)	Saldo Pendiente por Pagar de la Inversión al 31 de diciembre de 2021 (m = g - l)
A. Asociaciones Público Privadas (APP's) (A=a+b+c+d)				0.0		0.0	0.0			0.0
a) APP 1										0.0
b) APP 2										0.0
c) APP 3										0.0
d) APP XX										0.0
B. Otros Instrumentos (B=a+b+c+d)				0.0		0.0	0.0			0.0
a) Otro Instrumento 1										0.0
b) Otro Instrumento 2										0.0
c) Otro Instrumento 3										0.0
d) Otro Instrumento XX										0.0
C. Total de Obligaciones Diferentes de Financiamiento (C=A+B)				0.0		0.0	0.0			0.0

CONALEP

Colegio de Educación Profesional Técnica del Estado de México
Balance Presupuestario
Del 1 de Enero al 31 de Diciembre de 2021
(Miles de Pesos)

Concepto	Estimado / Aprobado	Devengado	Recaudado / Pagado
A. Ingresos Totales (A = A1+A2+A3)	1,219,355.9	1,199,281.4	1,199,281.4
A1. Ingresos de Libre Disposición	366,008.7	324,723.0	324,723.0
A2. Transferencias Federales Etiquetadas	853,347.2	822,953.1	822,953.1
A3. Financiamiento Neto		51,605.3	51,605.3
B. Egresos Presupuestarios¹ (B = B1+B2)	1,219,355.9	1,182,666.3	1,178,325.0
B1. Gasto No Etiquetado (sin incluir Amortización de la Deuda Pública)	366,008.7	359,713.2	358,221.9
B2. Gasto Etiquetado (sin incluir Amortización de la Deuda Pública)	853,347.2	822,953.1	820,103.1
C. Remanentes del Ejercicio Anterior (C = C1 + C2)	0.0	15,698.9	15,698.9
C1. Remanentes de Ingresos de Libre Disposición Aplicados en el Período		15,698.9	15,698.9
C2. Remanentes de Transferencias Federales Etiquetadas Aplicados en el Período			
I. Balance Presupuestario (I = A - B + C)	0.0	32,314.0	36,655.3
II. Balance Presupuestario sin Financiamiento Neto (II = I - A3)	0.0	-19,291.3	-14,950.0
III. Balance Presupuestario sin Financiamiento Neto y sin Remanentes del Ejercicio Anterior (III = II - C)	0.0	-34,990.2	-30,648.9

Concepto	Aprobado	Devengado	Pagado
E. Intereses, Comisiones y Gastos de la Deuda (E = E1+E2)	0.0	0.0	0.0
E1. Intereses, Comisiones y Gastos de la Deuda con Gasto No Etiquetado			
E2. Intereses, Comisiones y Gastos de la Deuda con Gasto Etiquetado			
IV. Balance Primario (IV = III + E)	0.0	-34,990.2	-30,648.9

Concepto	Estimado/ Aprobado	Devengado	Recaudado / Pagado
F. Financiamiento (F = F1 + F2)	0.0	0.0	0.0
F1. Financiamiento con Fuente de Pago de Ingresos de Libre Disposición			
F2. Financiamiento con Fuente de Pago de Transferencias Federales Etiquetadas			
G. Amortización de la Deuda (G = G1 + G2)	0.0	0.0	0.0
G1. Amortización de la Deuda Pública con Gasto No Etiquetado			
G2. Amortización de la Deuda Pública con Gasto Etiquetado			
A3. Financiamiento Neto (A3 = F - G)	0.0	0.0	0.0

Concepto	Estimado/ Aprobado	Devengado	Recaudado / Pagado
A1. Ingresos de Libre Disposición	366,008.7	324,723.0	324,723.0
A3.1 Financiamiento Neto con Fuente de Pago de Ingresos de Libre Disposición (A3.1 = F1 - G1)	0.0	51,605.3	51,605.3
F1. Financiamiento con Fuente de Pago de Ingresos de Libre Disposición		51,605.3	51,605.3
G1. Amortización de la Deuda Pública con Gasto No Etiquetado			
B1. Gasto No Etiquetado (sin incluir Amortización de la Deuda Pública)	366,008.7	359,713.2	358,221.9
C1. Remanentes de Ingresos de Libre Disposición Aplicados en el Período		15,698.9	15,698.9
V. Balance Presupuestario de Recursos Disponibles (V = A1 + A3.1 - B1 + C1)	0.0	32,314.0	33,805.3
VI. Balance Presupuestario de Recursos Disponibles sin Financiamiento Neto (VI = V - A3.1)	0.0	-19,291.3	-17,800.0

Concepto	Estimado/ Aprobado	Devengado	Recaudado / Pagado
A2. Transferencias Federales Etiquetadas	853,347.2	822,953.1	822,953.1
A3.2 Financiamiento Neto con Fuente de Pago de Transferencias Federales Etiquetadas (A3.2 = F2 - G2)	0.0	0.0	0.0
F2. Financiamiento con Fuente de Pago de Transferencias Federales Etiquetadas			
G2. Amortización de la Deuda Pública con Gasto Etiquetado			
B2. Gasto Etiquetado (sin incluir Amortización de la Deuda Pública)	853,347.2	822,953.1	820,103.1
C2. Remanentes de Transferencias Federales Etiquetadas Aplicados en el Período			
VII. Balance Presupuestario de Recursos Etiquetados (VII = A2 + A3.2 - B2 + C2)	0.0	0.0	2,850.0
VIII. Balance Presupuestario de Recursos Etiquetados sin Financiamiento Neto (VIII = VII - A3.2)	0.0	0.0	2,850.0

CUENTA PÚBLICA DEL GOBIERNO, ORGANISMOS AUXILIARES Y AUTÓNOMOS DEL ESTADO DE MÉXICO 2021

Colegio de Educación Profesional Técnica del Estado de México						
Estado Analítico de Ingresos Detallado - LDF						
Del 1 de Enero al 31 de Diciembre de 2021						
(Miles de Pesos)						
Concepto	Ingreso					Diferencia
	Estimado	Ampliaciones/ (Reducciones)	Modificado	Devengado	Recaudado	
Ingresos de Libre Disposición						
A. Impuestos			0.0			0.0
B. Cuotas y Aportaciones de Seguridad Social			0.0			0.0
C. Contribuciones de Mejoras			0.0			0.0
D. Derechos			0.0			0.0
E. Productos		419.4	419.4	419.4	419.4	0.0
F. Aprovechamientos			0.0			0.0
G. Ingresos por Ventas de Bienes y Servicios	197,625.1	-180,581.9	17,043.2	17,053.5	17,053.5	-10.3
H. Participaciones	0.0	0.0	0.0	0.0	0.0	0.0
(H=h1+h2+h3+h4+h5+h6+h7+h8+h9+h10+h11)						
h1) Fondo General de Participaciones			0.0			0.0
h2) Fondo de Fomento Municipal			0.0			0.0
h3) Fondo de Fiscalización y Recaudación			0.0			0.0
h4) Fondo de Compensación			0.0			0.0
h5) Fondo de Extracción de Hidrocarburos			0.0			0.0
h6) Impuesto Especial Sobre Producción y Servicios			0.0			0.0
h7) 0.136% de la Recaudación Federal Participable			0.0			0.0
h8) 3.17% Sobre Extracción de Petróleo			0.0			0.0
h9) Gasolinas y Diésel			0.0			0.0
h10) Fondo del Impuesto Sobre la Renta			0.0			0.0
h11) Fondo de Estabilización de los Ingresos de las Entidades Federativas			0.0			0.0
I. Incentivos Derivados de la Colaboración Fiscal (I=i1+i2+i3+i4+i5)	0.0	0.0	0.0	0.0	0.0	0.0
i1) Tenencia o Uso de Vehículos			0.0			0.0
i2) Fondo de Compensación ISAN			0.0			0.0
i3) Impuesto Sobre Automóviles Nuevos			0.0			0.0
i4) Fondo de Compensación de Repecos-Intermedios			0.0			0.0
i5) Otros Incentivos Económicos			0.0			0.0
J. Transferencias	168,383.6	174,806.0	343,189.6	322,949.0	322,949.0	343,189.6
K. Convenios			0.0			0.0
k1) Otros Convenios y Subsidios			0.0			0.0
L. Otros Ingresos de Libre Disposición (L=l1+l2)	0.0	0.0	0.0	0.0	0.0	0.0
l1) Participaciones en Ingresos Locales			0.0			0.0
l2) Otros Ingresos de Libre Disposición			0.0			0.0
I. Total de Ingresos de Libre Disposición	(I=A+B+C+D+E+F+G+H+I+J+K+L)					
	366,008.7	-5,356.5	360,652.2	340,421.9	340,421.9	20,230.3
Ingresos Excedentes de Ingresos de Libre Disposición			0.0			0.0
Transferencias Federales Etiquetadas			0.0			0.0
A. Aportaciones (A=a1+a2+a3+a4+a5+a6+a7+a8)	853,347.2	27,789.4	881,136.6	822,953.1	822,953.1	58,183.5
a1) Fondo de Aportaciones para la Nómina Educativa y Gasto Operativo			0.0			0.0
a2) Fondo de Aportaciones para los Servicios de Salud			0.0			0.0
a3) Fondo de Aportaciones para la Infraestructura Social			0.0			0.0
a4) Fondo de Aportaciones para el Fortalecimiento de los Municipios y de las Demarcaciones Territoriales del Distrito Federal			0.0			0.0
a5) Fondo de Aportaciones Múltiples			0.0			0.0
a6) Fondo de Aportaciones para la Educación Tecnológica y de Adultos	853,347.2	27,789.4	881,136.6	822,953.1	822,953.1	58,183.5
a7) Fondo de Aportaciones para la Seguridad Pública de los Estados y del Distrito Federal			0.0			0.0
a8) Fondo de Aportaciones para la Fortalecimiento de las Entidades Federativas			0.0			0.0
B. Convenios (B=b1+b2+b3+b4)	0.0	0.0	0.0	0.0	0.0	0.0
b1) Convenios de Protección Social en Salud			0.0			0.0
b2) Convenios de Descentralización			0.0			0.0
b3) Convenios de Reasignación			0.0			0.0
b4) Otros Convenios y Subsidios			0.0			0.0
C. Fondos Distintos de Aportaciones (C=c1+c2)	0.0	0.0	0.0	0.0	0.0	0.0
c1) Fondo para Entidades Federativas y Municipios Productores de Hidrocarburos			0.0			0.0
c2) Fondo Minero			0.0			0.0
D. Transferencias, Subsidios y Subvenciones, y Pensiones y Jubilaciones			0.0			0.0
E. Otras Transferencias Federales Etiquetadas			0.0			0.0
II. Total de Transferencias Federales Etiquetadas (II = A + B + C + D + E)	853,347.2	27,789.4	881,136.6	822,953.1	822,953.1	58,183.5
III. Ingresos Derivados de Financiamientos (III = A)	0.0	16,410.7	16,410.7	51,605.3	51,605.3	-35,194.6
A. Ingresos Derivados de Financiamientos		16,410.7	16,410.7	51,605.3	51,605.3	-35,194.6
IV. Total de Ingresos (IV = I + II + III)	1,219,355.9	38,843.6	1,258,199.5	1,214,980.3	1,214,980.3	43,219.2
Datos Informativos						
1. Ingresos Derivados de Financiamientos con Fuente de Pago de Ingresos de Libre Disposición		16,410.7	16,410.7	51,605.3	51,605.3	-35,194.6
2. Ingresos Derivados de Financiamientos con Fuente de Pago de Transferencias Federales Etiquetadas			0.0			0.0
3. Ingresos Derivados de Financiamientos (3 = 1 + 2)	0.0	16,410.7	16,410.7	51,605.3	51,605.3	-35,194.6

CONALEP

CUENTA PÚBLICA DEL GOBIERNO, ORGANISMOS AUXILIARES Y AUTÓNOMOS DEL ESTADO DE MÉXICO 2021

Colegio de Educación Profesional Técnica del Estado de México						
Estado Analítico del Ejercicio del Presupuesto de Egresos Detallado						
Clasificación por Objeto del Gasto (Capítulo y Concepto)						
Del 1 de Enero al 31 de Diciembre de 2021						
(Miles de Pesos)						
Concepto	Egresos					Subejercicio
	Aprobado	Ampliaciones/ (Reducciones)	Modificado	Devengado	Pagado	
I. Gasto No Etiquetado (I=A+B+C+D+E+F+G+H+I)	366,008.7	11,054.2	377,062.9	359,713.2	358,221.9	17,349.7
A. Servicios Personales (A=a1+a2+a3+a4+a5+a6+a7)	155,829.1	362.5	156,191.6	151,172.3	151,172.4	5,019.3
a1) Remuneraciones al Personal de Carácter Permanente			0.0			0.0
a2) Remuneraciones al Personal de Carácter Transitorio	66,986.7	-7,346.7	59,640.0	55,508.8	55,508.8	4,131.2
a3) Remuneraciones Adicionales y Especiales	50,316.0	-191.7	50,124.3	50,124.2	50,124.3	0.1
a4) Seguridad Social	15,527.5	42.6	15,570.1	14,737.5	14,737.5	832.6
a5) Otras Prestaciones Sociales y Económicas	22,998.9	7,858.3	30,857.2	30,801.8	30,801.8	55.4
a6) Previsiones			0.0			0.0
a7) Pago de Estímulos a Servidores Públicos			0.0			0.0
B. Materiales y Suministros (B=b1+b2+b3+b4+b5+b6+b7+b8+b9)	42,983.3	-22,055.5	20,927.8	20,921.8	20,528.8	6.0
b1) Materiales de Administración, Emisión de Documentos y Artículos Oficiales	25,735.1	-20,046.2	5,688.9	5,688.9	5,606.5	0.0
b2) Alimentos y Utensilios	617.7	-142.6	475.1	475.1	475.1	0.0
b3) Materias Primas y Materiales de Producción y Comercialización		4.5	4.5	4.5	4.5	0.0
b4) Materiales y Artículos de Construcción y de Reparación	7,765.0	-119.1	7,645.9	7,639.9	7,329.3	6.0
b5) Productos Químicos, Farmacéuticos y de Laboratorio	300.0	1,405.1	1,705.1	1,705.1	1,705.1	0.0
b6) Combustibles, Lubricantes y Aditivos	3,109.2	-952.8	2,156.4	2,156.4	2,156.4	0.0
b7) Vestuario, Blancos, Prendas de Protección y Artículos Deportivos	1,884.8	-616.5	1,268.3	1,268.3	1,268.3	0.0
b8) Materiales y Suministros Para Seguridad		7.7	7.7	7.7	7.7	0.0
b9) Herramientas, Refacciones y Accesorios Menores	3,571.5	-1,595.6	1,975.9	1,975.9	1,975.9	0.0
C. Servicios Generales (C=c1+c2+c3+c4+c5+c6+c7+c8+c9)	167,196.3	13,547.5	180,743.8	168,419.4	167,321.0	12,324.4
c1) Servicios Básicos	18,363.5	-6,263.2	12,100.3	9,916.4	9,074.8	2,183.9
c2) Servicios de Arrendamiento	7,963.8	15,349.7	23,313.5	19,313.7	19,313.7	3,999.8
c3) Servicios Profesionales, Científicos, Técnicos y Otros Servicios	36,125.7	14,744.2	50,869.9	49,036.7	48,828.6	1,833.2
c4) Servicios Financieros, Bancarios y Comerciales	6,037.0	2,128.4	8,165.4	7,712.8	7,712.8	452.6
c5) Servicios de Instalación, Reparación, Mantenimiento y Conservación	61,680.9	-8,613.3	53,067.6	50,802.8	50,802.9	2,264.8
c6) Servicios de Comunicación Social y Publicidad	1,618.8	-240.8	1,378.0	701.4	701.4	676.6
c7) Servicios de Traslado y Viáticos	6,281.1	-2,157.2	4,123.9	3,474.8	3,471.4	649.1
c8) Servicios Oficiales	205.0	1,895.0	2,100.0	1,933.1	1,933.1	166.9
c9) Otros Servicios Generales	28,920.5	-3,295.3	25,625.2	25,527.7	25,482.3	97.5
D. Transferencias, Asignaciones, Subsidios y Otras Ayudas (D=d1+d2+d3+d4+d5+d6+d7+d8+d9)	0.0	2,498.3	2,498.3	2,498.3	2,498.3	0.0
d1) Transferencias Internas y Asignaciones al Sector Público			0.0			0.0
d2) Transferencias al Resto del Sector Público			0.0			0.0
d3) Subsidios y Subvenciones			0.0			0.0
d4) Ayudas Sociales		2,498.3	2,498.3	2,498.3	2,498.3	0.0
d5) Pensiones y Jubilaciones			0.0			0.0
d6) Transferencias a Fideicomisos, Mandatos y Otros Análogos			0.0			0.0
d7) Transferencias a la Seguridad Social			0.0			0.0
d8) Donativos			0.0			0.0
d9) Transferencias al Exterior			0.0			0.0
E. Bienes Muebles, Inmuebles e Intangibles (E=e1+e2+e3+e4+e5+e6+e7+e8+e9)	0.0	290.7	290.7	290.7	290.7	0.0
e1) Mobiliario y Equipo de Administración		80.7	80.7	80.7	80.7	0.0
e2) Mobiliario y Equipo Educativo y Recreativo		60.0	60.0	60.0	60.0	0.0
e3) Equipo e Instrumental Médico y de Laboratorio			0.0			0.0
e4) Vehículos y Equipo de Transporte			0.0			0.0
e5) Equipo de Defensa y Seguridad			0.0			0.0
e6) Maquinaria, Otros Equipos y Herramientas		150.0	150.0	150.0	150.0	0.0
e7) Activos Biológicos			0.0			0.0
e8) Bienes Inmuebles			0.0			0.0
e9) Activos Intangibles			0.0			0.0
F. Inversión Pública (F=f1+f2+f3)	0.0	0.0	0.0	0.0	0.0	0.0
f1) Obra Pública en Bienes de Dominio Público			0.0			0.0
f2) Obra Pública en Bienes Propios			0.0			0.0
f3) Proyectos Productivos y Acciones de Fomento			0.0			0.0
G. Inversiones Financieras y Otras Provisiones (G=g1+g2+g3+g4+g5+g6+g7)	0.0	0.0	0.0	0.0	0.0	0.0
g1) Inversiones Para el Fomento de Actividades Productivas			0.0			0.0
g2) Acciones y Participaciones de Capital			0.0			0.0
g3) Compra de Títulos y Valores			0.0			0.0
g4) Concesión de Préstamos			0.0			0.0
g5) Inversiones en Fideicomisos, Mandatos y Otros Análogos			0.0			0.0
Fideicomiso de Desastres Naturales (Informativo)			0.0			0.0
g6) Otras Inversiones Financieras			0.0			0.0
g7) Provisiones para Contingencias y Otras Erogaciones Especiales			0.0			0.0
H. Participaciones y Aportaciones (H=h1+h2+h3)	0.0	0.0	0.0	0.0	0.0	0.0
h1) Participaciones			0.0			0.0
h2) Aportaciones			0.0			0.0
h3) Convenios			0.0			0.0
I. Deuda Pública (I=i1+i2+i3+i4+i5+i6+i7)	0.0	16,410.7	16,410.7	16,410.7	16,410.7	0.0
i1) Amortización de la Deuda Pública			0.0			0.0
i2) Intereses de la Deuda Pública			0.0			0.0
i3) Comisiones de la Deuda Pública			0.0			0.0
i4) Gastos de la Deuda Pública			0.0			0.0
i5) Costo por Coberturas			0.0			0.0
i6) Apoyos Financieros			0.0			0.0
i7) Adeudos de Ejercicios Fiscales Anteriores (ADEFAS)		16,410.7	16,410.7	16,410.7	16,410.7	0.0

CONALEP

Concepto	Egresos					Subejercicio
	Aprobado	Ampliaciones/ (Reducciones)	Modificado	Devengado	Pagado	
II. Gasto Etiquetado (II=A+B+C+D+E+F+G+H+I)	853,347.2	27,789.4	881,136.6	822,953.1	820,103.1	58,183.5
A. Servicios Personales (A=a1+a2+a3+a4+a5+a6+a7)	836,389.7	26,726.7	863,116.4	806,319.1	803,469.1	56,797.3
a1) Remuneraciones al Personal de Carácter Permanente	226,553.0	-5,246.0	221,307.0	204,829.8	204,786.6	16,477.2
a2) Remuneraciones al Personal de Carácter Transitorio	222,054.9	12,736.6	234,791.5	214,593.1	214,592.9	20,198.4
a3) Remuneraciones Adicionales y Especiales	165,253.1	953.6	166,206.7	158,317.2	156,914.1	7,889.5
a4) Seguridad Social	101,236.1	6,769.6	108,005.7	99,901.5	99,901.5	8,104.2
a5) Otras Prestaciones Sociales y Económicas	119,302.2	4,132.1	123,434.3	119,306.3	117,902.8	4,128.0
a6) Previsiones			0.0			0.0
a7) Pago de Estímulos a Servidores Públicos	1,990.4	7,380.8	9,371.2	9,371.2	9,371.2	0.0
B. Materiales y Suministros (B=b1+b2+b3+b4+b5+b6+b7+b8+b9)	0.0	0.0	0.0	0.0	0.0	0.0
b1) Materiales de Administración, Emisión de Documentos y Artículos Oficiales			0.0			0.0
b2) Alimentos y Utensilios			0.0			0.0
b3) Materias Primas y Materiales de Producción y Comercialización			0.0			0.0
b4) Materiales y Artículos de Construcción y de Reparación			0.0			0.0
b5) Productos Químicos, Farmacéuticos y de Laboratorio			0.0			0.0
b6) Combustibles, Lubricantes y Aditivos			0.0			0.0
b7) Vestuario, Blancos, Prendas de Protección y Artículos Deportivos			0.0			0.0
b8) Materiales y Suministros Para Seguridad			0.0			0.0
b9) Herramientas, Refacciones y Accesorios Menores			0.0			0.0
C. Servicios Generales (C=c1+c2+c3+c4+c5+c6+c7+c8+c9)	16,957.5	1,062.7	18,020.2	16,634.0	16,634.0	1,386.2
c1) Servicios Básicos			0.0			0.0
c2) Servicios de Arrendamiento			0.0			0.0
c3) Servicios Profesionales, Científicos, Técnicos y Otros Servicios	16,957.5	1,062.7	18,020.2	16,634.0	16,634.0	1,386.2
c4) Servicios Financieros, Bancarios y Comerciales			0.0			0.0
c5) Servicios de Instalación, Reparación, Mantenimiento y Conservación			0.0			0.0
c6) Servicios de Comunicación Social y Publicidad			0.0			0.0
c7) Servicios de Traslado y Viáticos			0.0			0.0
c8) Servicios Oficiales			0.0			0.0
c9) Otros Servicios Generales			0.0			0.0
D. Transferencias, Asignaciones, Subsidios y Otras Ayudas (D=d1+d2+d3+d4+d5+d6+d7+d8+d9)	0.0	0.0	0.0	0.0	0.0	0.0
d1) Transferencias Internas y Asignaciones al Sector Público			0.0			0.0
d2) Transferencias al Resto del Sector Público			0.0			0.0
d3) Subsidios y Subvenciones			0.0			0.0
d4) Ayudas Sociales			0.0			0.0
d5) Pensiones y Jubilaciones			0.0			0.0
d6) Transferencias a Fideicomisos, Mandatos y Otros Análogos			0.0			0.0
d7) Transferencias a la Seguridad Social			0.0			0.0
d8) Donativos			0.0			0.0
d9) Transferencias al Exterior			0.0			0.0
E. Bienes Muebles, Inmuebles e Intangibles (E=e1+e2+e3+e4+e5+e6+e7+e8+e9)	0.0	0.0	0.0	0.0	0.0	0.0
e1) Mobiliario y Equipo de Administración			0.0			0.0
e2) Mobiliario y Equipo Educacional y Recreativo			0.0			0.0
e3) Equipo e Instrumental Médico y de Laboratorio			0.0			0.0
e4) Vehículos y Equipo de Transporte			0.0			0.0
e5) Equipo de Defensa y Seguridad			0.0			0.0
e6) Maquinaria, Otros Equipos y Herramientas			0.0			0.0
e7) Activos Biológicos			0.0			0.0
e8) Bienes Inmuebles			0.0			0.0
e9) Activos Intangibles			0.0			0.0
F. Inversión Pública (F=f1+f2+f3)	0.0	0.0	0.0	0.0	0.0	0.0
f1) Obra Pública en Bienes de Dominio Público			0.0			0.0
f2) Obra Pública en Bienes Propios			0.0			0.0
f3) Proyectos Productivos y Acciones de Fomento			0.0			0.0
G. Inversiones Financieras y Otras Provisiones (G=g1+g2+g3+g4+g5+g6+g7)	0.0	0.0	0.0	0.0	0.0	0.0
g1) Inversiones Para el Fomento de Actividades Productivas			0.0			0.0
g2) Acciones y Participaciones de Capital			0.0			0.0
g3) Compra de Títulos y Valores			0.0			0.0
g4) Concesión de Préstamos			0.0			0.0
g5) Inversiones en Fideicomisos, Mandatos y Otros Análogos			0.0			0.0
Fideicomiso de Desastres Naturales (Informativo)			0.0			0.0
g6) Otras Inversiones Financieras			0.0			0.0
g7) Provisiones para Contingencias y Otras Erogaciones Especiales			0.0			0.0
H. Participaciones y Aportaciones (H=h1+h2+h3)	0.0	0.0	0.0	0.0	0.0	0.0
h1) Participaciones			0.0			0.0
h2) Aportaciones			0.0			0.0
h3) Convenios			0.0			0.0
I. Deuda Pública (I=i1+i2+i3+i4+i5+i6+i7)	0.0	0.0	0.0	0.0	0.0	0.0
i1) Amortización de la Deuda Pública			0.0			0.0
i2) Intereses de la Deuda Pública			0.0			0.0
i3) Comisiones de la Deuda Pública			0.0			0.0
i4) Gastos de la Deuda Pública			0.0			0.0
i5) Costo por Coberturas			0.0			0.0
i6) Apoyos Financieros			0.0			0.0
i7) Adeudos de Ejercicios Fiscales Anteriores (ADEFAS)			0.0			0.0
III. Total de Egresos (III = I + II)	1,219,355.9	38,843.6	1,258,199.5	1,182,666.3	1,178,325.0	75,533.2

Colegio de Educación Profesional Técnica del Estado de México Estado Analítico del Ejercicio del Presupuesto de Egresos Detallado Clasificación Administrativa Del 1 de Enero al 31 de Diciembre de 2021 (Miles de Pesos)						
Concepto (c)	Egresos					Subejercicio
	Aprobado	Ampliaciones/ (Reducciones)	Modificado	Devengado	Pagado	
I. Gasto No Etiquetado (I= A+B+C+D+E+F+G+H)	366,008.7	11,054.2	377,062.9	359,713.2	358,221.9	17,349.7
210C1800000000 Colegio de Educación profesional Técnica	366,008.7	11,054.2	377,062.9	359,713.2	358,221.9	17,349.7
II. Gasto Etiquetado (II= A+B+C+D+E+F+G+H)	853,347.2	27,789.4	881,136.6	822,953.1	820,103.1	58,183.5
210C1800000000 Colegio de Educación profesional Técnica	853,347.2	27,789.4	881,136.6	822,953.1	820,103.1	58,183.5
III. Total de Egresos (III = I + II)	1,219,355.9	38,843.6	1,258,199.5	1,182,666.3	1,178,325.0	75,533.2

CONALEP

CUENTA PÚBLICA DEL GOBIERNO, ORGANISMOS AUXILIARES Y AUTÓNOMOS DEL ESTADO DE MÉXICO 2021

Colegio de Educación Profesional Técnica del Estado de México						
Estado Analítico del Ejercicio del Presupuesto de Egresos Detallado						
Clasificación Funcional (Finalidad y Función)						
Del 1 de Enero al 31 de Diciembre de 2021						
(Miles de Pesos)						
Concepto (c)	Egresos					Subejercicio (e)
	Aprobado (d)	Ampliaciones/ (Reducciones)	Modificado	Devengado	Pagado	
I. Gasto No Etiquetado (I=A+B+C+D)	366,008.7	11,054.2	377,062.9	359,713.2	358,221.9	17,349.7
A. Gobierno (A=a1+a2+a3+a4+a5+a6+a7+a8)	235.9	-221.6	14.3	8.8	8.8	5.5
a1) Legislación			0.0			0.0
a2) Justicia			0.0			0.0
a3) Coordinación de la Política de Gobierno	235.9	-221.6	14.3	8.8	8.8	5.5
a4) Relaciones Exteriores			0.0			0.0
a5) Asuntos Financieros y Hacendarios			0.0			0.0
a6) Seguridad Nacional			0.0			0.0
a7) Asuntos de Orden Público y de Seguridad Interior			0.0			0.0
a8) Otros Servicios Generales			0.0			0.0
B. Desarrollo Social (B=b1+b2+b3+b4+b5+b6+b7)	365,772.8	-5,134.9	360,637.9	343,293.7	341,802.4	17,344.2
b1) Protección Ambiental			0.0			0.0
b2) Vivienda y Servicios a la Comunidad			0.0			0.0
b3) Salud			0.0			0.0
b4) Recreación, Cultura y Otras Manifestaciones Sociales			0.0			0.0
b5) Educación	365,772.8	-5,134.9	360,637.9	343,293.7	341,802.4	17,344.2
b6) Protección Social			0.0			0.0
b7) Otros Asuntos Sociales			0.0			0.0
C. Desarrollo Económico (C=c1+c2+c3+c4+c5+c6+c7+c8+c9)	0.0	0.0	0.0	0.0	0.0	0.0
c1) Asuntos Económicos, Comerciales y Laborales en General			0.0			0.0
c2) Agropecuaria, Silvicultura, Pesca y Caza			0.0			0.0
c3) Combustibles y Energía			0.0			0.0
c4) Minería, Manufacturas y Construcción			0.0			0.0
c5) Transporte			0.0			0.0
c6) Comunicaciones			0.0			0.0
c7) Turismo			0.0			0.0
c8) Ciencia, Tecnología e Innovación			0.0			0.0
c9) Otras Industrias y Otros Asuntos Económicos			0.0			0.0
D. Otras No Clasificadas en Funciones Anteriores (D=d1+d2+d3+d4)	0.0	16,410.7	16,410.7	16,410.7	16,410.7	0.0
d1) Transacciones de la Deuda Pública / Costo Financiero de la Deuda			0.0			0.0
d2) Transferencias, Participaciones y Aportaciones Entre Diferentes Niveles y Órdenes de Gobierno			0.0			0.0
d3) Saneamiento del Sistema Financiero			0.0			0.0
d4) Adeudos de Ejercicios Fiscales Anteriores		16,410.7	16,410.7	16,410.7	16,410.7	0.0
II. Gasto Etiquetado (II=A+B+C+D)	853,347.2	27,789.4	881,136.6	822,953.1	820,103.1	58,183.5
A. Gobierno (A=a1+a2+a3+a4+a5+a6+a7+a8)	4,641.1	89.4	4,730.5	4,730.5	4,730.5	0.0
a1) Legislación			0.0			0.0
a2) Justicia			0.0			0.0
a3) Coordinación de la Política de Gobierno	4,641.1	89.4	4,730.5	4,730.5	4,730.5	0.0
a4) Relaciones Exteriores			0.0			0.0
a5) Asuntos Financieros y Hacendarios			0.0			0.0
a6) Seguridad Nacional			0.0			0.0
a7) Asuntos de Orden Público y de Seguridad Interior			0.0			0.0
a8) Otros Servicios Generales			0.0			0.0
B. Desarrollo Social (B=b1+b2+b3+b4+b5+b6+b7)	848,706.1	27,700.0	876,406.1	818,222.6	815,372.6	58,183.5
b1) Protección Ambiental			0.0			0.0
b2) Vivienda y Servicios a la Comunidad			0.0			0.0
b3) Salud			0.0			0.0
b4) Recreación, Cultura y Otras Manifestaciones Sociales			0.0			0.0
b5) Educación	848,706.1	27,700.0	876,406.1	818,222.6	815,372.6	58,183.5
b6) Protección Social			0.0			0.0
b7) Otros Asuntos Sociales			0.0			0.0
C. Desarrollo Económico (C=c1+c2+c3+c4+c5+c6+c7+c8+c9)	0.0	0.0	0.0	0.0	0.0	0.0
c1) Asuntos Económicos, Comerciales y Laborales en General			0.0			0.0
c2) Agropecuaria, Silvicultura, Pesca y Caza			0.0			0.0
c3) Combustibles y Energía			0.0			0.0
c4) Minería, Manufacturas y Construcción			0.0			0.0
c5) Transporte			0.0			0.0
c6) Comunicaciones			0.0			0.0
c7) Turismo			0.0			0.0
c8) Ciencia, Tecnología e Innovación			0.0			0.0
c9) Otras Industrias y Otros Asuntos Económicos			0.0			0.0
D. Otras No Clasificadas en Funciones Anteriores (D=d1+d2+d3+d4)	0.0	0.0	0.0	0.0	0.0	0.0
d1) Transacciones de la Deuda Pública / Costo Financiero de la Deuda			0.0			0.0
d2) Transferencias, Participaciones y Aportaciones Entre Diferentes Niveles y Órdenes de Gobierno			0.0			0.0
d3) Saneamiento del Sistema Financiero			0.0			0.0
d4) Adeudos de Ejercicios Fiscales Anteriores			0.0			0.0
III. Total de Egresos (III = I + II)	1,219,355.9	38,843.6	1,258,199.5	1,182,666.3	1,178,325.0	75,533.2

Colegio de Educación Profesional Técnica del Estado de México Estado Analítico del Ejercicio del Presupuesto de Egresos Detallado Clasificación de Servicios Personales por Categoría Del 1 de Enero al 31 de Diciembre de 2021 (Miles de Pesos)						
Concepto (c)	Egresos					Subejercicio
	Aprobado	Ampliaciones/ (Reducciones)	Modificado	Devengado	Pagado	
I. Gasto No Etiquetado (I=A+B+C+D+E+F)	155,829.1	362.5	156,191.6	151,172.3	151,172.3	5,019.3
A. Personal Administrativo y de Servicio Público	155,829.1	362.5	156,191.6	151,172.3	151,172.3	5,019.3
B. Magisterio			0.0			0.0
C. Servicios de Salud (C=c1+c2)	0.0	0.0	0.0	0.0	0.0	0.0
c1) Personal Administrativo			0.0			0.0
c2) Personal Médico, Paramédico y afín			0.0			0.0
D. Seguridad Pública			0.0			0.0
E. Gastos asociados a la implementación de nuevas leyes federales o reformas a las mismas (E = e1 + e2)	0.0	0.0	0.0	0.0	0.0	0.0
e1) Nombre del Programa o Ley 1			0.0			0.0
e2) Nombre del Programa o Ley 2			0.0			0.0
F. Sentencias laborales definitivas			0.0			0.0
II. Gasto Etiquetado (II=A+B+C+D+E+F)	836,389.7	26,726.7	863,116.4	806,319.1	803,469.1	56,797.3
A. Personal Administrativo y de Servicio Público	836,389.7	26,726.7	863,116.4	806,319.1	803,469.1	56,797.3
B. Magisterio			0.0			0.0
C. Servicios de Salud (C=c1+c2)	0.0	0.0	0.0	0.0	0.0	0.0
c1) Personal Administrativo			0.0			0.0
c2) Personal Médico, Paramédico y afín			0.0			0.0
D. Seguridad Pública			0.0			0.0
E. Gastos asociados a la implementación de nuevas leyes federales o reformas a las mismas (E = e1 + e2)	0.0	0.0	0.0	0.0	0.0	0.0
e1) Nombre del Programa o Ley 1			0.0			0.0
e2) Nombre del Programa o Ley 2			0.0			0.0
F. Sentencias laborales definitivas			0.0			0.0
III. Total del Gasto en Servicios Personales (III = I + II)	992,218.8	27,089.2	1,019,308.0	957,491.4	954,641.4	61,816.6

