

**CENTRO REGIONAL DE
FORMACIÓN DOCENTE E
INVESTIGACIÓN EDUCATIVA

(CREDOMEX)**

C O N T E N I D O	PÁGINA
I. INFORMACIÓN CONTABLE	
ESTADO DE SITUACIÓN FINANCIERA	5
ESTADO DE ACTIVIDADES	6
ESTADO DE VARIACIÓN EN LA HACIENDA PÚBLICA	7
ESTADO DE CAMBIOS EN LA SITUACIÓN FINANCIERA	8
ESTADO DE FLUJOS DE EFECTIVO	9
ESTADO ANALÍTICO DEL ACTIVO	10
ESTADO ANALÍTICO DE LA DEUDA Y OTROS PASIVOS	11
NOTAS A LOS ESTADOS FINANCIEROS	12
II. INFORMACIÓN PRESUPUESTARIA	27
III. INFORMACIÓN PROGRAMÁTICA	43
IV. ANEXOS ESTABLECIDOS EN DIFERENTES ORDENAMIENTOS	51
V. FORMATOS PARA EL CUMPLIMIENTO DE LA LEY DE DISCIPLINA FINANCIERA DE LAS ENTIDADES FEDERATIVAS Y LOS MUNICIPIOS	55

C R E D O M E X

Centro Regional de Formación Docente e Investigación Educativa
Estado de Situación Financiera
Al 31 de Diciembre de 2021 y 2020
(Miles de Pesos)

Concepto	Año		Concepto	Año	
	2021	2020		2021	2020
ACTIVO			PASIVO		
<i>Activo Circulante</i>			<i>Pasivo Circulante</i>		
Efectivo y Equivalentes	967.7	1,079.0	Cuentas por Pagar a Corto Plazo	465.1	257.0
Derechos a Recibir Efectivo o Equivalentes	5.2	1.5	Documentos por Pagar a Corto Plazo		
Derechos a Recibir Bienes o Servicios			Porción a Corto Plazo de la Deuda Pública a Largo Plazo		
Inventarios			Títulos y Valores a Corto Plazo		
Almacenes			Pasivos Diferidos a Corto Plazo		
Estimación por Pérdida o Deterioro de Activos Circulantes			Fondos y Bienes de Terceros en Garantía y/o Administración a Corto Plazo		
Otros Activos Circulantes			Provisiones a Corto Plazo		
			Otros Pasivos a Corto Plazo		
Total de Activos Circulantes	972.9	1,080.5	Total de Pasivos Circulantes	465.1	257.0
<i>Activo No Circulante</i>			<i>Pasivo No Circulante</i>		
Inversiones Financieras a Largo Plazo			Cuentas por Pagar a Largo Plazo		
Derechos a Recibir Efectivo o Equivalentes a Largo Plazo			Documentos por Pagar a Largo Plazo		
Bienes Inmuebles, Infraestructura y Construcciones en Proceso	10,163.6	9,907.3	Deuda Pública a Largo Plazo		
Bienes Muebles	3,199.9	3,369.2	Pasivos Diferidos a Largo Plazo		
Activos Intangibles	65.4	67.5	Fondos y Bienes de Terceros en Garantía y/o en Administración a Largo Plazo		
Depreciación, Deterioro y Amortización Acumulada de Bienes	-312.8	-351.6	Provisiones a Largo Plazo		
Activos Diferidos					
Estimación por Pérdida o Deterioro de Activos no Circulantes			Total de Pasivos No Circulantes	.0	.0
Otros Activos no Circulantes					
Total de Activos No Circulantes	13,116.1	12,992.4	Total del Pasivo	465.1	257.0
Total del Activo	14,089.0	14,072.9	HACIENDA PÚBLICA/ PATRIMONIO		
			<i>Hacienda Pública/Patrimonio Contribuido</i>	.0	.0
			Aportaciones		
			Donaciones de Capital		
			Actualización de la Hacienda Pública / Patrimonio		
			Hacienda Pública/Patrimonio Generado	13,623.9	13,815.9
			Resultados del Ejercicio (Ahorro / Desahorro)	-192.0	471.9
			Resultados de Ejercicios Anteriores	13,815.9	13,344.0
			Revalúos		
			Reservas		
			Rectificaciones de Resultados de Ejercicios Anteriores		
			Exceso o Insuficiencia en la Actualización de la Hacienda Pública/Patrimonio	.0	.0
			Resultado por Posición Monetaria		
			Resultado por Tenencia de Activos no Monetarios		
			Total Hacienda Pública/ Patrimonio	13,623.9	13,815.9
			Total del Pasivo y Hacienda Pública / Patrimonio	14,089.0	14,072.9

CUENTA PÚBLICA DEL GOBIERNO, ORGANISMOS AUXILIARES Y AUTÓNOMOS DEL ESTADO DE MÉXICO 2021

Centro Regional de Formación Docente e Investigación Educativa
Estado de Actividades
Del 1 de Enero al 31 de Diciembre de 2021 y 2020
(Miles de Pesos)

Concepto	2021	2020
INGRESOS Y OTROS BENEFICIOS		
Ingresos de la Gestión	.1	.1
Impuestos		
Cuotas y Aportaciones de Seguridad Social		
Contribuciones de Mejoras		
Derechos		
Productos	.1	.1
Aprovechamientos		
Ingresos por Venta de Bienes y Prestación de Servicios		
Participaciones, Aportaciones, Convenios Incentivos Derivados de la Colaboración Fiscal, Fondos Distintos de Aportaciones, Transferencias, Asignaciones, Subsidios y Subvenciones y Pensiones y Jubilaciones	19,646.9	19,168.8
Participaciones, Aportaciones, Convenios, Incentivos Derivados de la Colaboración Fiscal y Fondos Distintos de Aportaciones	19,646.9	19,168.8
Transferencia, Asignaciones, Subsidios y Subvenciones y Pensiones y Jubilaciones		
Otros Ingresos y Beneficios	9.7	9.0
Ingresos Financieros		
Incremento por Variación de Inventarios		
Disminución del Exceso de Estimaciones por Pérdida o Deterioro u Obsolescencia		
Disminución del Exceso de Provisiones		
Otros Ingresos y Beneficios Varios	9.7	9.0
Total de Ingresos y Otros Beneficios	19,656.7	19,177.9
GASTOS Y OTRAS PÉRDIDAS		
Gastos de Funcionamiento	19,532.6	18,332.2
Servicios Personales	15,904.8	15,316.4
Materiales y Suministros	1,093.1	1,060.5
Servicios Generales	2,534.7	1,955.3
Transferencia, Asignaciones, Subsidios y Otras Ayudas	.0	.0
Transferencias Internas y Asignaciones al Sector Público		
Transferencias al Resto del Sector Público		
Subsidios y Subvenciones		
Ayudas Sociales		
Pensiones y Jubilaciones		
Transferencias a Fideicomisos, Mandatos y Contratos Análogos		
Transferencias a la Seguridad Social		
Donativos		
Transferencias al Exterior		
Participaciones y Aportaciones	.0	.0
Participaciones		
Aportaciones		
Convenios		
Intereses, Comisiones y Otros Gastos de la Deuda Pública	.0	.0
Intereses de la Deuda Pública		
Comisiones de la Deuda Pública		
Gastos de la Deuda Pública		
Costo por Coberturas		
Apoyos Financieros		
Otros Gastos y Pérdidas Extraordinarias	316.1	373.8
Estimaciones, Depreciaciones, Deterioros, Obsolescencia y Amortizaciones		
Provisiones		
Disminución de Inventarios		
Aumento por Insuficiencia de Estimaciones por Pérdida o Deterioro y Obsolescencia		
Aumento por Insuficiencia de Provisiones		
Otros Gastos	316.1	373.8
Inversión Pública	.0	.0
Inversión Pública no Capitalizable		
Total de Gastos y Otras Pérdidas	19,848.7	18,706.0
Resultados del Ejercicio (Ahorro/Desahorro)	-192.0	471.9

C R E D O M E X

Centro Regional de Formación Docente e Investigación Educativa Estado de Variación en la Hacienda Pública Del 1 de Enero al 31 de Diciembre 2021 y 2020					
Concepto	Hacienda Pública / Patrimonio Contribuido	Hacienda Pública / Patrimonio Generado de Ejercicios Anteriores	Hacienda Pública / Patrimonio Generado del Ejercicio	Exceso o Insuficiencia en la Actualización de la Hacienda Pública / Patrimonio	Total
Hacienda Pública / Patrimonio Contribuido Neto de 2020	0.0				0.0
Aportaciones					0.0
Donaciones de Capital					0.0
Actualización de la Hacienda Pública/Patrimonio					0.0
Hacienda Pública / Patrimonio Generado Neto de 2020		13,344.0	471.9	0.0	13,815.9
Resultados del Ejercicio (Ahorro/Desahorro)			471.9		471.9
Resultados de Ejercicios Anteriores		13,344.0			13,344.0
Revalúos					0.0
Reservas					0.0
Rectificaciones de Resultados de Ejercicios Anteriores					0.0
Exceso o Insuficiencia en la Actualización de la Hacienda Pública / Patrimonio Neto de 2020				0.0	0.0
Resultado por Posición Monetaria					0.0
Resultado por Tenencia de Activos no Monetarios					0.0
Hacienda Pública / Patrimonio Neto Final de 2020	0.0	13,344.0	471.9	0.0	13,815.9
Cambios en la Hacienda Pública / Patrimonio Contribuido Neto de 2021	0.0				0.0
Aportaciones					0.0
Donaciones de Capital					0.0
Actualización de la Hacienda Pública/Patrimonio					0.0
Variaciones de la Hacienda Pública / Patrimonio Generado Neto de 2021		471.9	-663.9		-192.0
Resultados del Ejercicio (Ahorro/Desahorro)			-192.0		-192.0
Resultados de Ejercicios Anteriores		471.9	-471.9		0.0
Revalúos					0.0
Reservas					0.0
Rectificaciones de Resultados de Ejercicios Anteriores					0.0
Cambios en el Exceso o Insuficiencia en la Actualización de la Hacienda Pública / Patrimonio Neto de 2021				0.0	0.0
Resultado por Posición Monetaria					0.0
Resultado por Tenencia de Activos no Monetarios					0.0
Hacienda Pública / Patrimonio Neto Final de 2021	0.0	13,815.9	-192.0	0.0	13,623.9

Centro Regional de Formación Docente e Investigación Educativa
Estado de Cambios en la Situación Financiera
Del 1 de Enero al 31 de Diciembre de 2021
(Miles de pesos)

Concepto	Origen	Aplicación
ACTIVO	282.6	298.7
Activo Circulante	111.3	3.6
Efectivo y Equivalentes	111.3	
Derechos a Recibir Efectivo o Equivalentes		3.6
Derechos a Recibir Bienes o Servicios		
Inventarios		
Almacenes		
Estimación por Pérdida o Deterioro de Activos Circulantes		
Otros Activos Circulantes		
Activo No circulante	171.3	295.1
Inversiones Financieras a Largo Plazo		
Derechos a Recibir Efectivo o Equivalentes a Largo Plazo		
Bienes Inmuebles, Infraestructura y Construcciones en Proceso		256.3
Bienes Muebles	169.3	
Activos Intangibles	2.0	
Depreciación, Deterioro y Amortización Acumulada de Bienes		38.8
Activos Diferidos		
Estimación por Pérdida o Deterioro de Activos no Circulantes		
Otros Activos no Circulantes		
PASIVO	208.1	.0
Pasivo Circulante	208.1	.0
Cuentas por Pagar a Corto Plazo	208.1	
Documentos por Pagar a Corto Plazo		
Porción a Corto Plazo de la Deuda Pública a Largo Plazo		
Títulos y Valores a Corto Plazo		
Pasivos Diferidos a Corto Plazo		
Fondos y Bienes de Terceros en Garantía y/o Administración a Corto Plazo		
Provisiones a Corto Plazo		
Otros Pasivos a Corto Plazo		
Pasivo No Circulante	.0	.0
Cuentas por Pagar a Largo Plazo		
Documentos por Pagar a Largo Plazo		
Deuda Pública a Largo Plazo		
Pasivos Diferidos a Largo Plazo		
Fondos y Bienes de Terceros en Garantía y/o en Administración a Largo Plazo		
Provisiones a Largo Plazo		
HACIENDA PÚBLICA/PATRIMONIO	471.9	663.9
Hacienda Pública/Patrimonio Contribuido	.0	.0
Aportaciones		
Donaciones de Capital		
Actualización de la Hacienda Pública/Patrimonio		
Hacienda Pública/Patrimonio Generado	471.9	663.9
Resultados del Ejercicio (Ahorro/Desahorro)		663.9
Resultados de Ejercicios Anteriores	471.9	
Revalúos		
Reservas		
Rectificaciones de Resultados de Ejercicios Anteriores		
Exceso o insuficiencia en la Actualización de la Hacienda Pública/Patrimonio	.0	.0
Resultado por Posición Monetaria		
Resultado por Tenencia de Activos no Monetarios		

C R E D O M E X

Centro Regional de Formación Docente e Investigación Educativa
Estado de Flujos de Efectivo
Del 1 de Enero al 31 de Diciembre de 2021 y 2020
(Miles de Pesos)

Concepto	2021	2020
Flujos de Efectivo de las Actividades de Operación		
Origen	19,656.6	19,177.9
Impuestos		
Cuotas y Aportaciones de Seguridad Social		
Contribuciones de Mejoras		
Derechos		
Productos	.1	.1
Aprovechamientos		
Ingresos por Venta de Bienes y Prestación de Servicios		
Participaciones, Aportaciones, Convenios, Incentivos de la Colaboración Fiscal y Fondos Distintos de Aportaciones		
Transferencias, Asignaciones, Subsidios y Subvenciones, y Pensiones y Jubilaciones	19,646.9	19,168.8
Otros Orígenes de Operación	9.6	9.0
Aplicación	19,532.6	18,332.2
Servicios Personales	15,904.8	15,316.4
Materiales y Suministros	1,093.1	1,060.5
Servicios Generales	2,534.7	1,955.3
Transferencias Internas y Asignaciones al Sector Público		
Transferencias al Resto del Sector Público		
Subsidios y Subvenciones		
Ayudas Sociales		
Pensiones y Jubilaciones		
Transferencias a Fideicomisos, Mandatos y Contratos Análogos		
Transferencias a la Seguridad Social		
Donativos		
Transferencias al Exterior		
Participaciones		
Aportaciones		
Convenios		
Otras Aplicaciones de Operación		
Flujos Netos de Efectivo por Actividades de Operación	124.0	845.7
Flujos de Efectivo de las Actividades de Inversión		
Origen	-38.8	-12.0
Bienes Inmuebles, Infraestructura y Construcciones en Proceso		
Bienes Muebles	-38.8	-12.0
Otros Orígenes de Inversión		
Aplicación	90.7	-360.1
Bienes Inmuebles, Infraestructura y Construcciones en Proceso	256.3	
Bienes Muebles	-169.3	-361.6
Otras Aplicaciones de Inversión	3.7	1.5
Flujos Netos de Efectivo por Actividades de Inversión	-129.5	348.1
Flujo de Efectivo de las Actividades de Financiamiento		
Origen	.0	.0
Endeudamiento Neto		
Interno		
Externo		
Otros Orígenes de Financiamiento		
Aplicación	105.8	1,132.6
Servicios de la Deuda		
Interno		
Externo		
Otras Aplicaciones de Financiamiento	105.8	1,132.6
Flujos Netos de Efectivo por Actividades de Financiamiento	-105.8	-1,132.6
Incremento/Disminución Neta en el Efectivo y Equivalentes al Efectivo	-111.3	61.2
Efectivo v Equivalentes al Efectivo al Inicio del Ejercicio	1,079.0	1,017.8
Efectivo y Equivalentes al Efectivo al Final del Ejercicio	967.7	1,079.0

Centro Regional de Formación Docente e Investigación Educativa
 Estado Analítico del Activo
 Del 1 de Enero al 31 de Diciembre de 2021
 (Miles de Pesos)

Concepto	Saldo Inicial	Cargos del Periodo	Abonos del Periodo	Saldo Final	Variación del Periodo
	1	2	3	4 =(1+2-3)	(4-1)
ACTIVO	14,072.9	3,127.5	3,111.4	14,089.0	16.1
Activo Circulante	1,080.5	2,832.4	2,940.0	972.9	-107.6
Efectivo y Equivalentes	1,079.0	2,821.8	2,933.1	967.7	-111.3
Derechos a Recibir Efectivo o Equivalentes	1.5	10.6	6.9	5.2	3.7
Derechos a Recibir Bienes o Servicios				.0	.0
Inventarios				.0	.0
Almacenes				.0	.0
Estimación por Pérdida o Deterioro de Activos Circulantes				.0	.0
Otros Activos Circulantes				.0	.0
Activo No Circulante	12,992.4	295.1	171.4	13,116.1	123.7
Inversiones Financieras a Largo Plazo				.0	.0
Derechos a Recibir Efectivo o Equivalentes a Largo Plazo				.0	.0
Bienes Inmuebles, Infraestructura y Construcciones en Proceso	9,907.3	256.3		10,163.6	256.3
Bienes Muebles	3,369.2		169.3	3,199.9	-169.3
Activos Intangibles	67.5		2.1	65.4	-2.1
Depreciación, Deterioro y Amortización Acumulada de Bienes	-351.6	38.8		-312.8	38.8
Activos Diferidos				.0	.0
Estimación por Pérdida o Deterioro de Activos no Circulantes				.0	.0
Otros Activos no Circulantes				.0	.0

C R E D O M E X

Centro Regional de Formación Docente e Investigación Educativa
 Estado Analítico de la Deuda y Otros Pasivos
 Del 1 de Enero al 31 de Diciembre de 2021
 (Miles de Pesos)

Denominación de las Deudas	Moneda de Contratación	Institución o País Acreedor	Saldo Inicial del Período	Saldo Final del Período
DEUDA PÚBLICA				
Corto Plazo				
Deuda Interna			.0	.0
Instituciones de Crédito				
Títulos y Valores				
Arrendamientos Financieros				
Deuda Externa			.0	.0
Organismos Financieros Internacionales				
Deuda Bilateral				
Títulos y Valores				
Arrendamientos Financieros				
Subtotal a Corto Plazo			.0	.0
Largo Plazo				
Deuda Interna			.0	.0
Instituciones de Crédito				
Títulos y Valores				
Arrendamientos Financieros				
Deuda Externa			.0	.0
Organismos Financieros Internacionales				
Deuda Bilateral				
Títulos y Valores				
Arrendamientos Financieros				
Subtotal a Largo Plazo			.0	.0
Otros Pasivos			257.0	465.1
Total de Deuda y Otros Pasivos			257.0	465.1

INFORME SOBRE PASIVOS CONTINGENTES

En cumplimiento de lo dispuesto por los artículos 46, fracción I, inciso d y 52 de la Ley General de Contabilidad Gubernamental en relación al Informe Sobre Pasivos Contingentes, se menciona que el Centro Regional de Formación Docente e Investigación Educativa al 31 de diciembre de 2021, no cuenta con obligaciones contingentes.

NOTAS A LOS ESTADOS FINANCIEROS

NOTAS DE DESGLOSE

1. ESTADO DE SITUACIÓN FINANCIERA

ACTIVO

Efectivo y Equivalentes

Bancos e Inversiones

Con la finalidad de controlar y transparentar la actuación financiera del Centro Regional de Formación Docente e Investigación Educativa, se manejan sus cuentas bancarias a través de los bancos BBVA y Banco Santander, mismas que se detallan a continuación:

Bancos /Tesorería	2021	2020
BBVA Bancomer cta. 0110219525	439.6	104.7
Banco Santander cta. 65505920154	39.8	779.4
BBVA Bancomer cta. 0115224551	488.3	194.9
Total	967.7	1,079.0

Derechos a Recibir Efectivo o Equivalentes

Deudores Diversos por Cobrar a Corto Plazo

Al 31 de diciembre de 2021 y 2020 se integran como sigue:

Deudores diversos por cobrar a corto plazo	2021	2020
Deudores Diversos	5.2	1.5
Total	5.2	1.5

ACTIVO NO CIRCULANTE

Bienes Inmuebles

Edificios no Habitacionales	2021	2020
Barda Perimetral	1,028.0	1,028.0
Habilitación de Aulas, Oficinas	9,135.6	8,879.3
Total	10,163.6	9,907.3

Bienes Muebles

Los bienes muebles existentes se registraron a su costo de adquisición, incluyendo el Impuesto al Valor Agregado. Aquellos bienes adquiridos con un costo igual o mayor a 70 veces el valor diario de la UMA, se registran contablemente como un aumento en el activo y aquellas con importe menor se registran como gasto de acuerdo a lo establecido en el Manual Único de Contabilidad Gubernamental.

En ambos casos, se afecta el presupuesto de egresos en la partida y programa correspondiente.

La depreciación se inicia a partir del mes siguiente al de la fecha que consigna la factura de adquisición, utilizando el método de línea recta, aplicando los siguientes porcentajes:

Mobiliario y Equipo de Administración	20%
Equipo de Transporte	10%

Al 31 de diciembre de 2020 y 2021 se integra como sigue:

Bienes Muebles	2021	2020
Mobiliario y Equipo de Administración	1,693.1	1,675.6
Bienes Informáticos	808.2	917.4
Vehículos y Equipo de Transporte	698.6	776.2
Total	3,199.9	3,369.2

Software	65.4	67.5
-----------------	-------------	-------------

En el ejercicio 2021 se realizó la aplicación de la depreciación de los bienes muebles acumulada del ejercicio 2020.

Depreciación Acumulada de Bienes Inmuebles y Muebles.

Al 31 de diciembre de 2021 y 2020 se integran como sigue:

Depreciación Acumulada de Bienes Muebles	2021	2020
Mobiliario y Equipo de Administración	90.0	96.6
Bienes Informáticos	153.0	177.4
Vehículos y Equipo de Transporte	69.8	77.6
Total	312.8	351.6

PASIVO

Proveedores por Pagar a Corto Plazo

Representa los compromisos devengados por la adquisición de bienes y servicios prestados pendientes de pago al cierre del mes, se registran con cargo al presupuesto autorizado, cuando se formaliza la obligación respectiva mediante el acuerdo de las partes independientemente de la forma o documentación que soporte dicho acuerdo.

C R E D O M E X

Proveedores por Pagar a Corto Plazo	2021	2020
Kenia Guadalupe Pérez Sánchez	60.3	0.0
Teléfonos de México, S.A.B. de C.V.	2.2	0.0
Total Play Comunicaciones, S.A. de C.V.	2.2	0.0
Total	64.7	0.0

Retenciones y Contribuciones por Pagar a Corto Plazo

Al 31 de diciembre de 2021 y al 31 de diciembre de 2020 se integran como sigue:

Retenciones y Contribuciones por Pagar a Corto Plazo	2021	2020
ISSEMyM	136.6	0.0
ISPT	160.5	147.7
Total	297.1	147.7

Otras Cuentas por Pagar a Corto Plazo.

Al 31 de diciembre de 2021 y al 31 de diciembre de 2020 se integra como sigue:

Retenciones y Contribuciones por Pagar a Corto Plazo	2021	2020
3% Impuesto Sobre Nóminas	103.3	56.7
Hir Compañía de Seguros	0.0	49.9
Banco Interacciones	0.0	2.7
Total	103.3	109.3

Estos saldos corresponden al, ISR, 3 por ciento sobre nóminas, Seguro de Separación Individual y Fondo de Retiro del mes de diciembre de ambos ejercicios y los cuales se pagaron en el mes de enero del ejercicio siguiente respectivamente.

2. ESTADO DE ACTIVIDADES

Participaciones, Aportaciones, Transferencias, Asignaciones, Subsidios y Otras Ayudas.

El Centro Regional de Formación Docente e Investigación Educativa (CREDOMEX), obtuvo ingresos recaudados al 31 de diciembre de 2021 y al 31 de diciembre de 2020 como se muestra a continuación.

	2021	2020
Transferencias Estatales	19,646.9	19,168.8
Ingresos Financieros	0.1	0.1
Otros Ingresos y Beneficios Varios	9.7	9.0
Total	19,656.7	19,177.9

Gastos

Al 31 de diciembre de 2021 y 2020 se integra como sigue:

Gastos de Funcionamiento	2021	2020
Servicios Personales	15,904.8	15,316.4
Materiales y Suministros	1,093.1	1,060.5
Servicios Generales	2,534.7	1,955.3
Bienes Muebles		
Inversion Publica		
Otros Gastos y Perdidas	316.1	373.8
Total	19,848.7	18,706.0

Otros Gastos y Pérdidas Extraordinarias**Estimaciones, Depreciaciones, Deterioros, Obsolescencias y Amortizaciones**

Al 31 de diciembre de 2021 y 2020 se integra como sigue:

Otros Gastos y Pérdidas Extraordinarias	2021	2020
Depreciación de Bienes Muebles	312.8	351.6
Otros	3.3	22.2
Total	316.1	373.8

3. ESTADO DE VARIACIONES EN LA HACIENDA PÚBLICA

Durante el ejercicio del 1 de enero al 31 de diciembre 2021 se obtuvo un déficit en el resultado del ejercicio por 192 mil pesos, representando un decremento al patrimonio con respecto al año anterior.

4. ESTADO DE FLUJOS DE EFECTIVO

1. Efectivo y Equivalentes

	2021	2020
Efectivo en Bancos –Tesorería	967.7	1,079.0
Efectivo en Bancos- Dependencias		
Inversiones Temporales (hasta 3 meses)		
Fondos con Afectación específica		
Depósitos de Fondos de Terceros y Otros		
Total de Efectivo y Equivalentes	967.7	1,079.0

2.- Adquisición de Bienes Muebles e Inmuebles

No Aplica.

3.- Conciliación de los Flujos de Efectivo

Integración de Flujo de Efectivo	Al 31 de Diciembre de 2021	2020
Flujos Netos de Efectivo por Actividades de Operación	124.0	845.6
Flujos Netos de Efectivo por Actividades de Inversión	-129.5	348.1
Flujos Netos de Efectivo por Actividades de Financiamiento	-105.8	-1,123.5
Efectivo y Equivalentes al Efectivo al Inicio del Ejercicio	1,079.0	1,017.8
Efectivo y Equivalentes al Efectivo al Final del Ejercicio	967.7	1,079.0

5. CONCILIACIÓN ENTRE LOS INGRESOS PRESUPUESTARIOS Y CONTABLES, ASÍ COMO ENTRE LOS EGRESOS PRESUPUESTARIOS Y LOS GASTOS CONTABLES

Centro Regional de Formación Docente e Investigación Educativa Conciliación entre los Ingresos Presupuestarios y Contables Correspondiente del 1 de Enero al 31 de Diciembre de 2021 (Miles de Pesos)	
1. Ingresos Presupuestarios	21,200.7
2. Más Ingresos Contables no Presupuestarios	9.8
Ingresos Financieros	
Incremento por Variación de Inventarios	
Disminución del Exceso de Estimaciones por Pérdida o Deterioro u Obsolescencia	
Disminución del Exceso de Provisiones	
Otros Ingresos y Beneficios Varios	
Otros Ingresos Contables no Presupuestarios	9.8
3. Menos Ingresos Presupuestarios no Contables	1,553.8
Aprovechamientos Patrimoniales	
Ingresos Derivados de Financiamientos	
Otros Ingresos Presupuestarios no Contables	1553.8
4. Ingresos Contables (4 = 1 + 2 - 3)	19,656.7

C R E D O M E X

Centro Regional de Formación Docente e Investigación Educativa Conciliación entre los Egresos Presupuestarios y los Gastos Contables Correspondiente del 1 de Enero al 31 de Diciembre de 2021 (Miles de Pesos)	
1.- Total de Egresos Presupuestarios	20,226.2
2.- Menos Egresos Presupuestarios no Contables	693.6
Materias Primas y Materiales de Producción y Comercialización	
Materiales y Suministros	
Mobiliario y Equipo de Administración	
Mobiliario y Equipo Educativo y Recreativo	
Equipo e Instrumental Médico y de Laboratorio	
Vehículos y Equipo de Transporte	
Equipo de Defensa y Seguridad	
Maquinaria, Otros Equipos y Herramientas	
Activos Biológicos	
Bienes Inmuebles	
Activos Intangibles	
Obra Pública en Bienes de Dominio Público	
Obra Pública en Bienes Propios	
Acciones y Participaciones de Capital	
Compra de Títulos y Valores	
Concesión de Préstamos	
Inversiones en Fideicomisos, Mandatos y Otros Análogos	
Provisiones para Contingencias y Otras Erogaciones Especiales	
Amortización de la Deuda Pública	
Adeudos de Ejercicios Fiscales Anteriores (ADEFAS)	693.6
Otros Egresos Presupuestales no Contables	
3. Más Gastos Contables no Presupuestales	316.1
Estimaciones, Depreciaciones, Deterioros, Obsolescencia y Amortizaciones	316.1
Provisiones	
Disminución de Inventarios	
Aumento por Insuficiencia de Estimaciones por Pérdida o Deterioro u Obsolescencia	
Aumento por Insuficiencia de Provisiones	
Otros Gastos	
Otros Gastos Contables no Presupuestales	
4. Total de Gasto Contable (4 = 1 - 2 + 3)	19,848.7

NOTAS DE MEMORIA (CUENTAS DE ORDEN)

Centro Regional de Formación Docente e Investigación Educativa		
CUENTAS DE ORDEN CONTABLES		
(Miles de Pesos)		
	<u>2 0 2 1</u>	<u>2 0 2 0</u>
CUENTAS DEUDORAS		
Almacén		
Cuentas de Control de Organismos Auxiliares		
Bienes Muebles e Inmuebles en Comodato		
	N/A	
	<u>0.0</u>	<u>0.0</u>
CUENTAS ACREEDORAS		
Artículos Disponibles por el Almacén		
Organismos Auxiliares Cuenta de Control		
Comodato de Bienes Muebles e Inmuebles		
	<u>0.0</u>	<u>0.0</u>

Centro Regional de Formación Docente e Investigación Educativa		
CUENTAS DE ORDEN PRESUPUESTALES		
(Miles de Pesos)		
	<u>2 0 2 1</u>	<u>2 0 2 0</u>
CUENTAS DEUDORAS		
Ley de Ingresos Estimada	21,759.6	21,406.1
Presupuesto de Egresos por Ejercer de Gastos de Funcionamiento	1,533.4	1,790.6
Presupuesto de Egresos Pagado de Gastos de Funcionamiento	19,532.6	18,332.1
Presupuesto de Egresos por Ejercer de Bienes Muebles, Inmuebles e Intangibles		323.0
Presupuesto de Egresos Pagado de Intereses, Comisiones y Otros Gastos de la Deuda Pública	<u>257.0</u>	<u>960.3</u>
	<u>43,082.6</u>	<u>42,812.1</u>
CUENTAS ACREEDORAS		
Ley de Ingresos por Ejecutar	558.9	1,971.2
Ley de Ingresos Recaudado	21,200.7	19,434.9
Presupuesto de Egresos Aprobado de Gastos de Funcionamiento	21,066.0	20,122.7
Presupuesto de Egresos Aprobado de Transferencias, Asignaciones, Subsidios y Otras Ayudas	257.0	960.3
Presupuesto de Egresos Aprobado de Inversión Pública		323.0
Presupuesto de Egresos Aprobado de Bienes Muebles, Inmuebles e Intangibles		
	<u>43,082.6</u>	<u>42,812.1</u>

NOTAS DE GESTIÓN ADMINISTRATIVA

1. INTRODUCCIÓN

El ejercicio 2021 estuvo impactado por la incertidumbre económica, por lo que el GEM en previsión de los efectos que pudiesen tener en el presupuesto Estatal, reforzó las medidas de austeridad, racionalidad y disciplina presupuestal, con el Acuerdo para la Contención del Gasto y el Ahorro Presupuestario en la Administración Pública Estatal para el ejercicio Fiscal 2021.

2. PANORAMA ECONÓMICO Y FINANCIERO

El CREDOMEX para la realización de sus actividades sustantivas durante 2021 y 2020 fueron el de Formar y Capacitar al Personal Docente de Educación Básica y Normal en todos los niveles y modalidades de la Región Centro.

3. AUTORIZACIÓN E HISTORIA.

a). Fecha de creación del ente

El Centro Regional de Formación Docente e Investigación Educativa fue creado mediante Decreto de Creación de fecha 24 de octubre de 2012, tiene como objetivo la formación superior de docentes de educación básica y normal en todos sus niveles y modalidades, así como la realización de estudios e investigaciones en el ámbito de la formación docente y la investigación educativa. Cuenta además con 4 Divisiones donde se articulan los programas académicos: Ciencias Matemáticas, Artes, Gestión e Innovación y Lenguaje; que atenderán la demanda de formación de profesores del Estado de México, Hidalgo, Michoacán, Morelos, Puebla y Ciudad de México, todo lo anterior, según se establece en su Decreto de Creación.

4. ORGANIZACIÓN Y OBJETO SOCIAL

a). Objeto social.

El objeto principal es la formación superior de docentes de educación básica y normal en todo sus niveles y modalidades, así como la realización de estudios e investigaciones en el ámbito de la formación docente y la investigación educativa.

b). Principal actividad

El formar y capacitar al personal docente de la región centro.

c). Ejercicio fiscal

El CREDOMEX inició operaciones a finales de 2016.

d). Régimen jurídico

El CREDOMEX se apegó a los Lineamientos, Manuales y Reglamentos emitidos por el Gobierno del Estado de México.

e). Contribuciones fiscales que está obligado a pagar o a retener y enterar

El ISR y el 3% Sobre Nóminas.

f). Estructura organizacional básica

Se cuenta con un organigrama autorizado por la Dirección General de Innovación.

g). Fideicomisos, mandatos y análogos de los cuales es fideicomitente o fideicomisario.

El CREDOMEX no cuenta con Fideicomisos con alguna institución.

5. BASES DE PREPARACIÓN DE LOS ESTADOS FINANCIEROS

El 1° de enero de 2009 entró en vigor la Ley General de Contabilidad Gubernamental, la cual establece los criterios generales que rigen en la contabilidad gubernamental y en la emisión de la información financiera de los entes públicos, con la finalidad de lograr su adecuada armonización.

Dicha ley es de observancia obligatoria para los poderes Ejecutivo, Legislativo y Judicial de la Federación, los Estados y de la Ciudad de México, los Ayuntamientos de los municipios, los órganos político-administrativos de las demarcaciones territoriales de la Ciudad de México, las entidades de la administración pública paraestatal, ya sean federales, estatales o municipales y los órganos autónomos federales y estatales.

El Consejo Nacional de Armonización Contable es el órgano responsable de emitir las normas contables y los lineamientos para la generación de información financiera que deben ser implementados y que aplican a los entes públicos, para lo cual en su caso deben efectuar las modificaciones, adiciones o reformas a su marco jurídico mediante la modificación o expedición de leyes y disposiciones administrativas de carácter local.

Los estados financieros y estas notas han sido preparados considerando lo establecido en el Acuerdo por el que se reforma el Capítulo VII "De los estados e informes contables, presupuestarios, programáticos y de los indicadores de postura fiscal" del Manual de Contabilidad Gubernamental publicado en el Diario Oficial de la Federación el 6 de octubre de 2014.

6. POLÍTICAS DE CONTABILIDAD SIGNIFICATIVAS

a).- Bases de preparación de los estados financieros

Los estados financieros se elaboran de acuerdo con la Ley General de Contabilidad Gubernamental, con los Postulados Básicos de Contabilidad Gubernamental, con las Normas de Carácter General, Políticas de Registro del Estado de México contenidos en el Manual Único de Contabilidad Gubernamental para las Dependencias y Entidades Públicas del Gobierno y Municipios del Estado de México (GEM), que son los

instrumentos normativos básicos que indican la aplicación del catálogo de cuentas, su estructura, su instructivo, la guía contabilizadora, los criterios y lineamientos para el registro de sus operaciones.

b).- Reconocimiento de los efectos de la inflación en los estados financieros

El CREDOMEX se apega a los lineamientos que deben utilizar las entidades del sector auxiliar del Gobierno del Estado de México, establecidos en la fracción IV Efectos de la inflación del Manual Único de Contabilidad Gubernamental para las Dependencias y Entidades Públicas del Gobierno y Municipios del Estado de México y con la Norma de Información Financiera NIF B-10 Efectos de la Inflación.

c).- Inversiones en instituciones financieras

En este ejercicio 2021 no hubo ningún tipo de inversión financiera, sin embargo cuando las hubiera estarán representadas por valores realizables, los que se expresan al costo de adquisición, más los intereses devengados que no exceden a su valor de mercado.

d). - Cuentas por cobrar a corto plazo

En el rubro de los subsidios estatales y federales pendientes de cobrar, no hubo registro alguno por estos conceptos, pero si los hubiera, se registran a su valor nominal y reconocen el derecho a recibir los ingresos conforme al calendario presupuestal establecido y a la expedición de los contra-recibos o autorizaciones de pago correspondientes, independientemente de la fecha en que se cobren.

e). - Deudores diversos a corto plazo

Se registran a su valor nominal en el momento en que se reconoce el derecho de cobro por concepto de gastos por comprobar y accesorios de contribuciones pendientes de reintegrar y otros conceptos recuperables.

f). - Bienes inmuebles

El CREDOMEX a la fecha no cuenta con bienes inmuebles.

g). - Bienes muebles

El mobiliario y el equipo se registran al costo de adquisición, o valor de donación asentado en los documentos respectivos y hasta el 31 de diciembre de 2021.

h). - Depreciación

La depreciación se calcula a partir del mes siguiente de la adquisición de los bienes, conforme al método de línea recta con base en la vida útil de los mismos y se determina sobre el valor actualizado de los bienes.

i). - Cuentas por pagar y otras cuentas por pagar a corto plazo

Las cuentas por pagar a favor de los proveedores de bienes, servicios y obras se registran a su valor nominal y reconocen la obligación de pagar los servicios, la adquisición de bienes y obras conforme se devengan, es decir cuando se inicia el proceso adquisitivo o bien se formaliza la operación, independientemente de la forma o documentación que la soporte y la fecha en que se pague.

j). - Aportaciones

Las aportaciones efectuadas por el GEM en inversión física para la adquisición de bienes muebles e inmuebles se registran en el patrimonio considerando el valor asentado en las escrituras, actas entrega recepción de las obras o de las facturas de los bienes muebles, así como en los documentos que respaldan las donaciones efectuadas en años anteriores.

k). - Ingresos por subsidios estatales

Se registran al valor nominal en la fecha en que estos son cobrados por el CREDOMEX.

l). - Gastos y otras pérdidas

Se registran a su valor nominal y se reconocen conforme los bienes o servicios se reciben o se devengan, independientemente de la forma o documentación que la soporte y de la fecha en que se paguen.

m). - Impuesto al valor agregado

El impuesto al valor agregado pagado a los proveedores se registra formando parte del valor de los bienes y servicios afectando los bienes que conforman los bienes inmuebles y muebles, las construcciones en proceso o los gastos.

7. POSICION EN MONEDA EXTRANJERA Y PROTECCIÓN POR RIESGO CAMBIARIO

No Aplica.

8. REPORTE ANALITICO DE LA DEUDA

No Aplica.

9. FIDEICOMISOS, MANDATOS Y ANÁLOGOS

No Aplica.

10. REPORTE DE LA RECAUDACIÓN

Recaudación correspondiente al ejercicio 2021

El CREDOMEX recibió durante este ejercicio participaciones estatales para solventar los gastos administrativos, así como ingresos por el cobro de derechos y venta de bienes y servicios.

11. INFORMACIÓN SOBRE LA DEUDA Y EL REPORTE ANALÍTICO DE LA DEUDA

La deuda de este Centro Regional de Formación Docente e Investigación Educativa, corresponde al pago pendiente de servicios y los Impuestos retenidos del mes de diciembre de este ejercicio fiscal.

12. CALIFICACIONES OTORGADAS

No Aplica.

13.- PROCESO DE MEJORA

a) Principales políticas de control interno

Por ser un organismo de reciente creación, se encuentran en proceso de elaboración de los manuales y reglamentos internos.

b). Medidas de desempeño financiero, metas y alcance.

El recurso se orientó de manera correcta para el cumplimiento de metas programadas en el POA, a fin de alcanzar los objetivos establecidos.

14.- INFORMACIÓN POR SEGMENTOS

Se cumplió con la entrega de la información en tiempo y forma a las diferentes instancias.

15.- EVENTOS POSTERIORES AL CIERRE

No Aplica.

16.- PARTES RELACIONADAS

No Aplica.

17.-RESPONSABILIDAD SOBRE LA PRESENTACIÓN RAZONABLE DE LA INFORMACIÓN CONTABLE

“Bajo protesta de decir verdad declaramos que los Estados Financieros y sus notas, son razonablemente correctos y son responsabilidad del emisor”.

El Despacho A. García López y Asesores, S.C., dictaminó los Estados Financieros del Centro Regional de Formación Docente e Investigación Educativa al 31 de diciembre de 2021, mediante el cual expresa la opinión de que presentan razonablemente, en todos los aspectos materiales, la situación financiera del Organismo.

INFORMACIÓN PRESUPUESTARIA

NOTA INGRESO PRESUPUESTAL

Con fundamento en la Fracción XXX del Artículo 61 de la Constitución Política del Estado Libre y Soberano de México que a la letra dice:

“Artículo 61.- Son facultades y obligaciones de la Legislatura:

...

XXX. Aprobar anualmente el Presupuesto de Egresos del Estado, previo examen, discusión y, en su caso, modificación del Proyecto enviado por el Ejecutivo Estatal, una vez aprobadas las contribuciones establecidas en la Ley de Ingresos del Estado, a más tardar el 15 de diciembre, o hasta el 31 del mismo mes, cuando inicie el periodo constitucional el Ejecutivo Federal. En el Presupuesto de Egresos se dispondrá de las medidas apropiadas para vigilar su correcta aplicación.

Si cumplidos los plazos a que se refiere el párrafo anterior no se hubieren aprobado los ordenamientos jurídico financieros referidos, seguirán en vigor hasta el 31 de enero del ejercicio fiscal inmediato siguiente los expedidos para el ejercicio fiscal inmediato anterior al de las iniciativas en discusión. En el caso de la Ley de Ingresos del Estado, sólo seguirán vigentes aquellos rubros que no se hayan visto afectados por la entrada en vigor de los ordenamientos legales correspondientes de carácter federal...”

Considerando que la Ley de Ingresos del Estado de México para el ejercicio fiscal del año 2021, fue autorizada mediante decreto número 233 de fecha 26 de enero y de acuerdo al Segundo Transitorio de la misma que a la letra dice:

TRANSITORIOS

...

“SEGUNDO.- Esta Ley entrará en vigor al día siguiente de su publicación.”

...

La Ley de Ingresos del Estado de México para el ejercicio fiscal del año 2021 entró en vigor el 27 de Enero de 2021, y al amparo de la disposición Constitucional antes mencionada, se recibieron los ingresos necesarios para cubrir las erogaciones previstas en el Presupuesto de Egresos del año inmediato anterior por un monto de 1 Millón 283.7 miles de pesos, mismos que sirvieron para sufragar las erogaciones de gasto corriente realizadas en el mes de Enero de 2021.

NOTA EGRESO PRESUPUESTAL

Con fundamento en la Fracción XXX del Artículo 61 de la Constitución Política del Estado Libre y Soberano de México que a la letra dice:

“Artículo 61.- Son facultades y obligaciones de la Legislatura:

...

XXX. Aprobar anualmente el Presupuesto de Egresos del Estado, previo examen, discusión y, en su caso, modificación del Proyecto enviado por el Ejecutivo Estatal, una vez aprobadas las contribuciones establecidas en la Ley de Ingresos del Estado, a más tardar el 15 de diciembre, o hasta el 31 del mismo mes, cuando inicie el periodo constitucional el Ejecutivo Federal. En el Presupuesto de Egresos se dispondrá de las medidas apropiadas para vigilar su correcta aplicación.

Si cumplidos los plazos a que se refiere el párrafo anterior no se hubieren aprobado los ordenamientos jurídico financieros referidos, seguirán en vigor hasta el 31 de enero del ejercicio fiscal inmediato siguiente los expedidos para el ejercicio fiscal inmediato anterior al de las iniciativas en discusión... En el caso del Presupuesto de Egresos, la extensión de su vigencia se entenderá referida únicamente a lo relativo al gasto corriente.”

Considerando que el Presupuesto de Egresos del Gobierno del Estado de México para el ejercicio fiscal del año 2021, fue autorizado mediante decreto número 236 de fecha 26 de enero y de acuerdo al Segundo Transitorio del mismo que a la letra dice:

TRANSITORIOS

...

“SEGUNDO. El presente Decreto entrará en vigor al día siguiente de su publicación.”

...

El Presupuesto de Egresos del Gobierno del Estado de México para el ejercicio fiscal del año 2021 entró en vigor el 27 de Enero de 2021 y al amparo de la disposición Constitucional antes mencionada, se consideraron autorizadas las erogaciones de gasto corriente por un monto de 1 millón 87.6 miles de pesos, en el capítulo 1000, 92.6 miles de pesos en el capítulo 2000 y 103.5 miles de pesos en el capítulo 3000, para el periodo comprendido del 1 al 26 de enero de 2021.

CREDOMEX

Centro Regional de Formación Docente e Investigación Educativa													
Ingresos y Egresos													
Del 1 de Enero al 31 de Diciembre de 2021													
(Miles de pesos)													
CONCEPTO	AUTORIZADO	ASIGNADO	%	AMPLIACIÓN	REDUCCIÓN	AUTORIZADO FINAL	%	PRESUPUESTO EJERCIDO	%	VARIACIÓN INICIAL	%	VARIACIÓN MODIFICADO	%
INGRESOS:	21,235.5	22,519.2	100.0	257.1	1,016.7	21,759.6	100.0	21,200.7	100.0	-1,318.5	-5.9	-558.9	-2.6
Superávit Ejercicio Anterior		1,283.7						1,079.0					
Ordinarios			.0	.0	1,016.7	20,218.8	92.9	19,647.0	92.7	19,647.0		-571.8	-2.8
Estatales			.0	.0	1,016.7	20,218.8	92.9	19,647.0	92.7	-1,588.5		-571.8	-2.8
- Tributarios													
Impuestos sobre Errogaciones													
Impuestos sobre Tenencia													
Otros Impuestos y Accesorios													
- No Tributarios			.0	.0		.0	.0	.1	.0	.1		.1	
Derechos													
Sector Central													
Organismos Auxiliares													
Aportaciones de Mejoras													
Productos													
Aprovechamientos			.0			.0	.0	.0	.0	.0		.0	
Ingresos Financieros								.1					
Aportaciones y Cuotas de Seguridad Social													
Ingreso por Venta de Bienes y Servicios	404.0	404.0	1.8		404.0	.0	.0	.0	.0	-404.0	-100.0	.0	
Transferencias, Asignaciones, Subsidio y Otras Ayudas	20,831.5	20,831.5	92.5		612.7	20,218.8	92.9	19,646.9	92.7	-1,184.6	-5.7	-571.9	-2.8
Federales			.0	.0	.0	.0	.0	.0	.0	.0		.0	
Participaciones Federales													
Fondos de Aportaciones Ramo 33			.0			.0	.0	.0	.0	.0		.0	
Otros Apoyos Federales			.0			.0	.0	.0	.0	.0		.0	
Extraordinarios			.0	257.1	.0	257.1	1.2	474.7	2.2	474.7		217.6	84.6
Generación de Adefas				257.1		257.1		474.7					
Financiamientos													
EGRESOS:	21,235.5	22,519.2	100.0	5,651.6	6,411.2	21,759.6	100.0	20,226.2	100.0	2,293.0	10.2	1,533.4	7.0
Poderes Legislativo y Judicial			.0	.0	.0	.0	.0	.0	.0	.0		.0	
Poder Legislativo													
Poder Judicial													
Gasto Total de Poder Ejecutivo			.0	5,651.6	6,411.2	-759.6	-3.5	20,226.2	100.0	-20,226.2		-20,985.8	2,762.7
Gasto Programable:			.0	5,394.5	6,411.2	-1,016.7	-4.7	19,969.1	98.7	-19,969.1		-20,985.8	2,064.1
Gasto Corriente			.0	4,889.3	5,626.6	-737.3	-3.4	19,532.7	96.6	-19,532.7		-20,270.0	2,749.2
Servicios Personales	17,773.4	18,861.0	83.8	2,174.8	3,794.1	17,241.7	79.2	15,904.9	78.6	2,956.1	15.7	1,336.8	
Gasto Operativo			.0	2,714.5	1,832.5	882.0	4.1	3,627.8	17.9	-3,627.8		-2,745.8	-311.3
- Materiales y Suministros	781.7	874.3	3.9	796.7	485.0	1,186.0	5.5	1,093.1	5.4	-218.8	-25.0	92.9	7.8
- Servicios Generales	1,964.6	2,088.1	9.2	1,917.8	1,347.5	2,638.4	12.1	2,534.7	12.5	-466.6	-22.6	103.7	3.9
Transferencias			.0	.0	.0	.0	.0	.0	.0	.0		.0	
- Organismos Autonomos			.0			.0	.0	.0	.0	.0		.0	
- Subsidios y Apoyos			.0			.0	.0	.0	.0	.0		.0	
Inversión Pública			.0	505.2	784.6	-279.4	-1.3	436.4	2.2	-436.4		-715.8	256.2
- Bienes Muebles e Inmuebles	715.8	715.8		505.2	784.6	436.4	2.0	436.4	2.2	279.4	39.0	.0	.0
- Obra Pública			.0			.0	.0	.0	.0	.0		.0	
- Inversión Financiera													
Gasto no Programable			.0	257.1	.0	257.1	1.2	257.1	1.3	-257.1		.0	
Transferencias a Municipios			.0	.0	.0	.0	.0	.0	.0	.0		.0	
- Participaciones													
- Aportaciones del Ramo 33													
- Convenios													
Deuda Pública			.0	257.1	.0	257.1	1.2	257.1	1.3	-257.1		.0	.0
- Costo Financiero de la Deuda										.0			
- Amortizaciones										.0			
- Pago de Adefas				257.1		257.1	1.2	257.1	1.3	-257.1			
Superávit(+)/ Déficit (-)				-5,394.5	-5,394.5	.0		974.5		-974.5		-974.5	
% de los Ingresos								4.6					

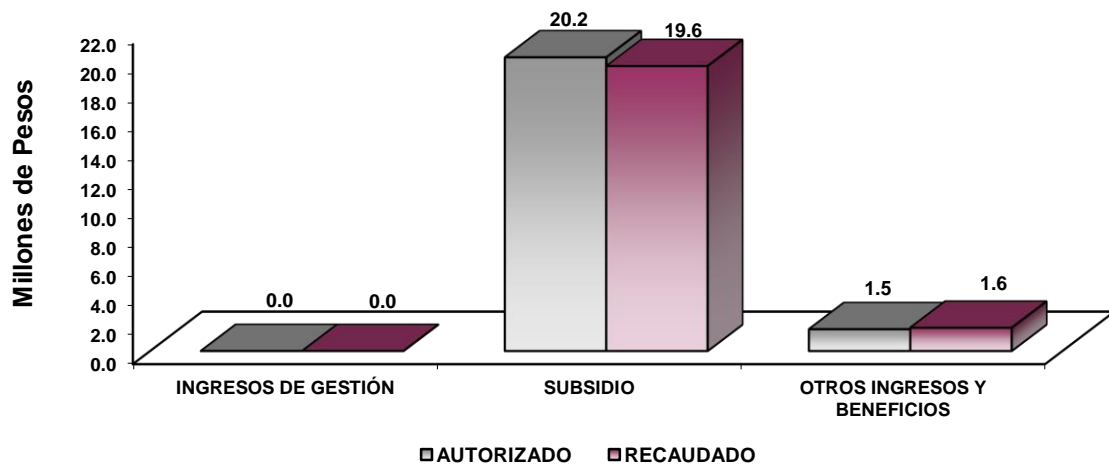
CUENTA PÚBLICA DEL GOBIERNO, ORGANISMOS AUXILIARES Y AUTÓNOMOS DEL ESTADO DE MÉXICO 2021

Centro Regional de Formación Docente e Investigación Educativa						
Estado Analítico de Ingresos						
Del 1 de enero al 31 de diciembre de 2021						
(Miles de pesos)						
Rubro de Ingresos	Ingreso					Diferencia
	Estimado	Ampliaciones y Reducciones	Modificado	Devengado	Recaudado	
	(1)	(2)	(3= 1 + 2)	(4)	(5)	
Impuestos			.0			.0
Cuotas y Aportaciones de Seguridad Social			.0			.0
Contribuciones de Mejoras			.0			.0
Derechos			.0	.1	.1	.1
Productos			.0			.0
Aprovechamientos	1,283.7		1,283.7	1,079.0	1,079.0	-204.7
Ingresos por Ventas de Bienes, Prestación de Servicios y Otros Ingresos	404.0	-404.0	.0			-404.0
Participaciones, Aportaciones, Convenios, Incentivos Derivados de la Colaboración Fiscal y Fondos Distintos de Aportaciones			.0			.0
Transferencias, Asignaciones, Subsidios y Subvenciones, y Pensiones y Jubilaciones	20,831.5	-612.7	20,218.8	19,646.9	19,646.9	-1,184.6
Ingresos Derivados de Financiamientos		257.1	257.1	474.7	474.7	474.7
Total	22,519.2	-759.6	21,759.6	21,200.7	21,200.7	-1,318.5
				Ingresos excedentes ¹		

Estado Analítico de Ingresos Por Fuente de Financiamiento	Ingreso					Diferencia
	Estimado	Ampliaciones y Reducciones	Modificado	Devengado	Recaudado	
	(1)	(2)	(3= 1 + 2)	(4)	(5)	
Ingresos del Poder Ejecutivo Federal o Estatal y de los Municipios	.0	.0	.0	.0	.0	.0
Impuestos			.0			.0
Cuotas y Aportaciones de Seguridad Social			.0			.0
Contribuciones de Mejoras			.0			.0
Derechos			.0			.0
Productos			.0			.0
Aprovechamientos			.0			.0
Participaciones, Aportaciones, Convenios, Incentivos Derivados de la Colaboración Fiscal y Fondos Distintos de Aportaciones			.0			.0
Transferencias, Asignaciones, Subsidios y Subvenciones, y Pensiones y Jubilaciones			.0			.0
Ingresos de los Entes Públicos de los Poderes Legislativo y Judicial, de los Órganos Autónomos y del Sector Paraestatal o Paramunicipal, así como de las Empresas Productivas del Estado	22,519.2	-1,016.7	21,502.5	20,726.0	20,726.0	-1,793.2
Cuotas y Aportaciones de Seguridad Social			.0			.0
Productos			.0	.1	.1	.1
Ingresos por Venta de Bienes, Prestación de Servicios y Otros Ingresos	1,687.7	-404.0	1,283.7	1,079.0	1,079.0	-608.7
Transferencias, Asignaciones, Subsidios y Subvenciones, y Pensiones y Jubilaciones	20,831.5	-612.7	20,218.8	19,646.9	19,646.9	-1,184.6
Ingresos Derivados de Financiamiento	.0	257.1	257.1	474.7	474.7	474.7
Ingresos Derivados de Financiamientos		257.1	257.1	474.7	474.7	474.7
Total	22,519.2	-759.6	21,759.6	21,200.7	21,200.7	-1,318.5
				Ingresos excedentes ¹		

C R E D O M E X

Centro Regional de Formación Docente e Investigación Educativa									
I N G R E S O S									
(Miles de Pesos)									
I N G R E S O S	AUTORIZADO	ASIGNADO	P R E S U P U E S T O 2 0 2 1		TOTAL AUTORIZADO	RECAUDADO	V A R I A C I Ó N		
			ASIGNACIONES Y/O AMPLIACIONES	REDUCCIONES Y/O DISMINUCIONES			IMPORTE	%	
INGRESOS DE GESTIÓN	404.0	404.0			404.0				
Ingresos por Venta de Bienes y Servicios	404.0	404.0			404.0				
PARTICIPACIONES, APORTACIONES, TRANSFERENCIAS, ASIGNACIONES, SUBSIDIOS Y OTRAS AYUDAS	20,831.5	20,831.5		612.7	20,218.8	19,646.9	571.9	2.8	
Subsidio	20,831.5	20,831.5		612.7	20,218.8	19,646.9	571.9	2.8	
OTROS INGRESOS Y BENEFICIOS		1,283.7	257.1		1,540.8	1,553.8	-13.0	-0.8	
Productos Financieros						.1	-0.1		
Pasivos que se Generen como Resultado de Erogaciones que se Devengan en el Ejercicio Fiscal pero que queden Pendientes de Liquidar al Cierre del Mismo			257.1		257.1	474.7	-217.6	-84.6	
Aplicación de Remanentes		1,283.7			1,283.7	1,079.0			
T O T A L	21,235.5	22,519.2	257.1	1,016.7	21,759.6	21,200.7	558.9	2.6	



NOTAS AL PRESUPUESTO DE INGRESOS

INGRESOS

Para el ejercicio 2021 se tuvo previsto un ingreso por 22 millones 519.2 miles de pesos, teniendo ampliaciones y reducciones presupuestales netas por 759.6 miles de pesos, determinando un ingreso autorizado por 21 millones 759.6 miles de pesos, de los cuales se recaudaron 21 millones 200.7 miles de pesos, teniendo una variación de 1 millón 558.9 miles de pesos, lo que representó el 2.6 por ciento respecto al monto autorizado.

INGRESOS DE GESTION

Inicialmente se previó recaudar ingresos de gestión por 404 mil pesos, teniendo una reducción presupuestal por la misma cantidad.

PARTICIPACIONES, APORTACIONES, TRANSFERENCIAS, ASIGNACIONES, SUBSIDIOS Y OTRAS AYUDAS

Se tenía previsto recaudar 20 millones 831.5 miles de pesos, se tuvieron reducciones presupuestales por 612.7 miles de pesos, determinando un autorizado de 20 millones 218.8 miles de pesos, de los cuales se recaudaron 19 millones 646.9 miles de pesos, teniendo una variación de 571.9 miles de pesos, lo que representó el 2.8 por ciento, respecto al monto autorizado.

OTROS INGRESOS Y BENEFICIOS

Se autorizaron 1 millón 540.8 miles de pesos, se recaudaron 1 millón 553.8 miles de pesos, los cuales comprenden ingresos financieros y pasivos pendientes de liquidar al cierre del ejercicio.

C R E D O M E X

Centro Regional de Formación Docente e Investigación Educativa
Estado Analítico del Ejercicio del Presupuesto de Egresos
Clasificación por Objeto del Gasto (Capítulo y Concepto)
Del 1 de enero al 31 de diciembre de 2021
(Miles de Pesos)

Concepto	Egresos					Subejercicio 6 = (3 - 4)
	Aprobado	Ampliaciones/ (Reducciones)	Modificado	Devengado	Pagado	
	1	2	3 = (1 + 2)	4	5	
Servicios Personales	18,861.0	-1,619.3	17,241.7	15,904.9	15,904.9	1,336.8
Remuneraciones al Personal de Carácter Permanente	9,554.2	-2,156.7	7,397.5	6,820.1	6,820.1	577.4
Remuneraciones al Personal de Carácter Transitorio			.0			.0
Remuneraciones Adicionales y Especiales	5,798.1	425.4	6,223.5	5,979.1	5,979.1	244.4
Seguridad Social	2,197.6	228.0	2,425.6	2,222.6	2,222.6	203.0
Otras Prestaciones Sociales y Económicas	1,311.1	-116.0	1,195.1	883.1	883.1	312.0
Previsiones			.0			.0
Pago de Estímulos a Servidores Públicos			.0			.0
Materiales y Suministros	874.3	311.7	1,186.0	1,093.1	1,093.1	92.9
Materiales de Administración, Emisión de Documentos y Artículos Oficiales	253.2	119.3	372.5	363.3	363.3	9.2
Alimentos y Utensilios	65.7	-25.9	39.8	39.5	39.5	.3
Materias Primas y Materiales de Producción y Comercialización			.0			.0
Materiales y Artículos de Construcción y de Reparación	142.4	232.3	374.7	343.7	343.7	31.0
Productos Químicos, Farmacéuticos y de Laboratorio	28.6	4.4	33.0	13.3	13.3	19.7
Combustibles, Lubricantes y Aditivos	223.9	-10.4	213.5	202.6	202.6	10.9
Vestuario, Blancos, Prendas de Protección y Artículos Deportivos	64.8	-64.6	.2			.2
Materiales y Suministros Para Seguridad			.0			.0
Herramientas, Refacciones y Accesorios Menores	95.7	56.6	152.3	130.7	130.7	21.6
Servicios Generales	2,068.1	570.3	2,638.4	2,534.7	2,534.7	103.7
Servicios Básicos	93.2	-2.1	91.1	90.6	90.6	.5
Servicios de Arrendamiento	273.0	-208.1	64.9	64.9	64.9	.0
Servicios Profesionales, Científicos, Técnicos y Otros Servicios	774.3	261.3	1,035.6	1,017.8	1,017.8	17.8
Servicios Financieros, Bancarios y Comerciales	125.5	-36.5	89.0	65.4	65.4	23.6
Servicios de Instalación, Reparación, Mantenimiento y Conservación	367.9	478.5	846.4	809.6	809.6	36.8
Servicios de Comunicación Social y Publicidad	45.0	-29.5	15.5	12.9	12.9	2.6
Servicios de Traslado y Viáticos	73.0	-51.0	22.0	14.5	14.5	7.5
Servicios Oficiales	32.1	-32.1	.0			.0
Otros Servicios Generales	284.1	189.8	473.9	459.0	459.0	14.9
Transferencias, Asignaciones, Subsidios y Otras Ayudas	.0	.0	.0	.0	.0	.0
Transferencias Internas y Asignaciones al Sector Público			.0			.0
Transferencias al Resto del Sector Público			.0			.0
Subsidios y Subvenciones			.0			.0
Ayudas Sociales			.0			.0
Pensiones y Jubilaciones			.0			.0
Transferencias a Fideicomisos, Mandatos y Otros Análogos			.0			.0
Transferencias a la Seguridad Social			.0			.0
Donativos			.0			.0
Transferencias al Exterior			.0			.0
Bienes Muebles, Inmuebles e Intangibles	715.8	-279.4	436.4	436.4	436.4	.0
Mobiliario y Equipo de Administración	408.0	-227.8	180.2	180.2	180.2	.0
Mobiliario y Equipo Educativo y Recreativo	102.5	-102.5	.0			.0
Equipo e Instrumental Médico y de Laboratorio			.0			.0
Vehículos y Equipo de Transporte			.0			.0
Equipo de Defensa y Seguridad			.0			.0
Maquinaria, Otros Equipos y Herramientas			.0			.0
Activos Biológicos			.0			.0
Bienes Inmuebles	205.3	50.9	256.2	256.2	256.2	.0
Activos Intangibles			.0			.0
Inversión Pública	.0	.0	.0	.0	.0	.0
Obra Pública en Bienes de Dominio Público			.0			.0
Obra Pública en Bienes Propios			.0			.0
Proyectos Productivos y Acciones de Fomento			.0			.0
Inversiones Financieras y Otras Provisiones	.0	.0	.0	.0	.0	.0
Inversiones Para el Fomento de Actividades Productivas			.0			.0
Acciones y Participaciones de Capital			.0			.0
Compra de Títulos y Valores			.0			.0
Concesión de Préstamos			.0			.0
Inversiones en Fideicomisos, Mandatos y Otros Análogos			.0			.0
Otras Inversiones Financieras			.0			.0
Provisiones para Contingencias y Otras Erogaciones Especiales			.0			.0
Participaciones y Aportaciones	.0	.0	.0	.0	.0	.0
Participaciones			.0			.0
Aportaciones			.0			.0
Convenios			.0			.0
Deuda Pública	.0	257.1	257.1	257.1	257.1	.0
Amortización de la Deuda Pública			.0			.0
Intereses de la Deuda Pública			.0			.0
Comisiones de la Deuda Pública			.0			.0
Gastos de la Deuda Pública			.0			.0
Costo por Coberturas			.0			.0
Apoyos Financieros			.0			.0
Adeudos de Ejercicios Fiscales Anteriores		257.1	257.1	257.1	257.1	.0
Total del Gasto	22,519.2	-759.6	21,759.6	20,226.2	20,226.2	1,533.4

CUENTA PÚBLICA DEL GOBIERNO, ORGANISMOS AUXILIARES Y AUTÓNOMOS DEL ESTADO DE MÉXICO 2021

Centro Regional de Formación Docente e Investigación Educativa
Estado Analítico del Ejercicio del Presupuesto de Egresos
Clasificación Económica (por Tipo de Gasto)
Del 1 de enero al 31 de diciembre de 2021
(Miles de Pesos)

Concepto	Egresos					Subejercicio 6 = (3 - 4)
	Aprobado	Ampliaciones/ (Reducciones)	Modificado	Devengado	Pagado	
	1	2	3 = (1 + 2)	4	5	
Gasto Corriente	21,803.3	-737.3	21,066.0	19,532.7	19,532.7	1,533.3
Gasto de Capital	715.9	-279.4	436.5	436.4	436.4	0.1
Amortización de la Deuda y Disminución de Pasivos		257.1	257.1	257.1	257.1	-
Pensiones y Jubilaciones			-			-
Participaciones			-			-
Total del Gasto	22,519.2	-759.6	21,759.6	20,226.2	20,226.2	1533.4

Centro Regional de Formación Docente e Investigación Educativa
Estado Analítico del Ejercicio del Presupuesto de Egresos
Clasificación Administrativa
Del 1 de enero al 31 de diciembre de 2021
(Miles de Pesos)

Concepto	Egresos					Subejercicio 6 = (3 - 4)
	Aprobado	Ampliaciones/ (Reducciones)	Modificado	Devengado	Pagado	
	1	2	3 = (1 + 2)	4	5	
Entidades Paraestatales y Fideicomisos No Empresariales y No Financieros	22,519.2	-759.6	21,759.6	20,226.2	20,226.2	1,533.4
Instituciones Públicas de Seguridad Social			-			-
Entidades Paraestatales Empresariales No Financieras con Participación Estatal Mayoritaria			-			-
Fideicomisos Empresariales No Financieros con Participación Estatal Mayoritaria			-			-
Entidades Paraestatales Empresariales Financieras Monetarias con Participación Estatal Mayoritaria			-			-
Entidades Paraestatales Empresariales Financieras No Monetarias con Participación Estatal Mayoritaria			-			-
Fideicomisos Financieros Públicos con Participación Estatal Mayoritaria			-			-
Total del Gasto	22,519.2	-759.6	21,759.6	20,226.2	20,226.2	1,533.4

Centro Regional de Formación Docente e Investigación Educativa
Estado Analítico del Ejercicio del Presupuesto de Egresos
Clasificación Administrativa
Del 1 de enero al 31 de diciembre de 2021
(Miles de Pesos)

Concepto	Egresos					Subejercicio 6 = (3 - 4)
	Aprobado	Ampliaciones/ (Reducciones)	Modificado	Devengado	Pagado	
	1	2	3 = (1 + 2)	4	5	
Centro Regional de Formación Docente e Investigación Educativa (210C34)	22,519.2	-759.6	21,759.6	20,226.2	20,226.2	1,533.4
Total del Gasto	22,519.2	-759.6	21,759.6	20,226.2	20,226.2	1,533.4

C R E D O M E X

Centro Regional de Formación Docente e Investigación Educativa
Estado Analítico del Ejercicio del Presupuesto de Egresos
Clasificación Administrativa
Del 1 de enero al 31 de diciembre de 2021
(Miles de pesos)

Concepto	Egresos					Subejercicio 6 = (3 - 4)
	Aprobado	Ampliaciones/ (Reducciones)	Modificado	Devengado	Pagado	
	1	2	3 = (1 + 2)	4	5	
Poder Ejecutivo	22,519.2	-759.6	21,759.6	20,226.2	20,226.2	1,533.4
Poder Legislativo			-			-
Poder Judicial			-			-
Órganos Autónomos			-			-
Total del Gasto	22,519.2	-759.6	21,759.6	20,226.2	20,226.2	1,533.4

Centro Regional de Formación Docente e Investigación Educativa
Estado Analítico del Ejercicio del Presupuesto de Egresos
Clasificación Funcional (Finalidad y Función)
Del 1 de enero al 31 de diciembre de 2021
(Miles de Pesos)

Concepto	Egresos					Subejercicio 6 = (3 - 4)
	Aprobado	Ampliaciones/ (Reducciones)	Modificado	Devengado	Pagado	
	1	2	3 = (1 + 2)	4	5	
Gobierno	-	-	-	-	-	-
Legislación			-	-	-	-
Justicia			-	-	-	-
Coordinación de la Política de Gobierno			-	-	-	-
Relaciones Exteriores			-	-	-	-
Asuntos Financieros y Hacendarios			-	-	-	-
Seguridad Nacional			-	-	-	-
Asuntos de Orden Público y de Seguridad Interior			-	-	-	-
Otros Servicios Generales			-	-	-	-
Desarrollo Social	22,519.2	1,016.7	21,502.5	19,969.1	19,969.1	1,533.4
Protección Ambiental			-	-	-	-
Vivienda y Servicios a la Comunidad			-	-	-	-
Salud			-	-	-	-
Recreación, Cultura y Otras Manifestaciones Sociales	22,519.2	1,016.7	21,502.5	19,969.1	19,969.1	1,533.4
Educación			-	-	-	-
Protección Social			-	-	-	-
Otros Asuntos Sociales			-	-	-	-
Desarrollo Económico	-	-	-	-	-	-
Asuntos Económicos, Comerciales y Laborales en General			-	-	-	-
Agropecuaria, Silvicultura, Pesca y Caza			-	-	-	-
Combustibles y Energía			-	-	-	-
Minería, Manufacturas y Construcción			-	-	-	-
Transporte			-	-	-	-
Comunicaciones			-	-	-	-
Turismo			-	-	-	-
Ciencia, Tecnología e Innovación			-	-	-	-
Otras Industrias y Otros Asuntos Económicos			-	-	-	-
Otras no Clasificadas en Funciones Anteriores	-	257.1	257.1	257.1	257.1	-
Transacciones de la Deuda Pública / Costo Financiero de la Deuda			-	-	-	-
Transferencias, Participaciones y Aportaciones entre Diferentes Niveles y Órdenes de Gobierno			-	-	-	-
Saneamiento del Sistema Financiero			-	-	-	-
Adeudos de Ejercicios Fiscales Anteriores		257.1	257.1	257.1	257.1	-
Total del Gasto	22,519.2	759.6	21,759.6	20,226.2	20,226.2	1,533.4

Centro Regional de Formación Docente e Investigación Educativa
Endeudamiento Neto
Del 1 de Enero al 31 de Diciembre de 2021
(Miles de Pesos)

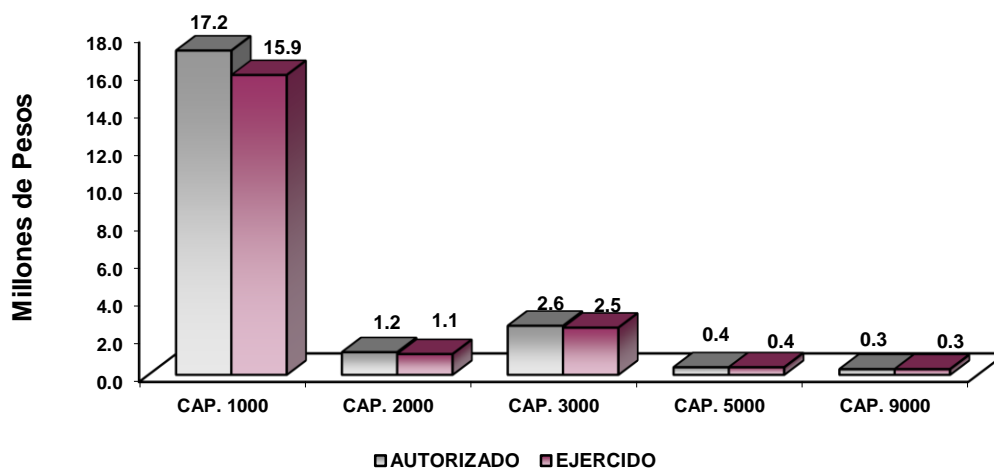
Identificación de Crédito o Instrumento	Contratación/Colocación	Amortización	Endeudamiento Neto
	A	B	C = A - B
Créditos Bancarios			
			-
			-
			-
			-
			-
			-
Total Créditos Bancarios	-	-	-
Otros Instrumentos de Deuda			
			-
			-
			-
			-
			-
Total Otros Instrumentos de Deuda	-	-	-
TOTAL	-	-	-

Centro Regional de Formación Docente e Investigación Educativa
Intereses de la Deuda
Del 1 de Enero al 31 de Diciembre de 2021
(Miles de Pesos)

Identificación de Crédito o Instrumento	Devengado	Pagado
Créditos Bancarios		
Total de Intereses de Créditos Bancarios	-	-
Otros Instrumentos de Deuda		
Total de Intereses de Otros Instrumentos de Deuda	-	-
TOTAL	-	-

C R E D O M E X

Centro Regional de Formación Docente e Investigación Educativa								
EGRESOS POR CAPÍTULO								
(Miles de Pesos)								
EGRESOS	AUTORIZADO	ASIGNADO	PRESUPUESTO 2021		TOTAL AUTORIZADO	EJERCIDO	VARIACIÓN	
			ASIGNACIONES Y/O AMPLIACIONES	REDUCCIONES Y/O DISMINUCIONES			IMPORTE	%
Servicios Personales	17,773.4	18,861.0	2,174.8	3,794.1	17,241.7	15,904.9	1,336.8	7.8
Materiales y Suministros	781.7	874.3	796.7	485.0	1,186.0	1,093.1	92.9	7.8
Servicios Generales	1,964.6	2,068.1	1,917.8	1,347.5	2,638.4	2,534.7	103.7	3.9
Bienes Muebles, Inmuebles e Intangibles	715.8	715.8	505.2	784.6	436.4	436.4		
Deuda Pública			257.1		257.1	257.1		
T O T A L	21,235.5	22,519.2	5,651.6	6,411.2	21,759.6	20,226.2	1,533.4	7.0



NOTAS AL PRESUPUESTO DE EGRESOS

EGRESOS

Se tuvo un presupuesto inicial de 22 millones 519.2 miles de pesos, teniendo ampliaciones y trasposos netos de menos por 759.6 miles de pesos, con lo que se determinó un presupuesto modificado de 21 millones 759.6 miles de pesos, de los cuales se ejercieron 20 millones 226.2 miles de pesos, teniendo un subejercido de 1 millón 533.4 miles de pesos, equivalente al 7 por ciento, respecto al monto autorizado.

SERVICIOS PERSONALES

El presupuesto autorizado inicial de este capítulo fue de 18 millones 861 mil pesos, teniendo ampliaciones y trasposos netos de menos por 1 millón 619.3 miles de pesos, obteniendo un presupuesto modificado de 17 millones 241.7 miles de pesos, el importe ejercido fue de 15 millones 904.9 miles de pesos, obteniendo un subejercido de 1 millón 336.8 miles de pesos, lo que representó el 7.8 por ciento menos respecto al monto autorizado.

MATERIALES Y SUMINISTROS

El presupuesto autorizado inicial de este capítulo fue de 874.3 miles de pesos, teniendo ampliaciones y trasposos netos de más por 311.7 miles de pesos, obteniendo un presupuesto modificado de 1 millón 186 mil pesos, de los cuales se ejercieron 1 millón 93.1 miles de pesos, obteniendo un subejercido de 92.9 miles de pesos, lo que representó el 7.8 por ciento menos respecto al monto autorizado.

SERVICIOS GENERALES

El presupuesto autorizado inicial de este capítulo fue de 2 millones 68.1 miles de pesos, con ampliaciones y trasposos netos de más por 570.3 miles de pesos, obteniendo un presupuesto modificado de 2 millones 638.4 miles de pesos. El importe ejercido fue de 2 millones 534.7 miles de pesos, obteniendo un subejercido de 103.7 miles de pesos, lo que representó el 3.9 por ciento menos respecto al monto autorizado.

BIENES MUEBLES, INMUEBLES E INTANGIBLES

El presupuesto autorizado inicial de este capítulo fue de 715.8 miles de pesos, con ampliaciones y trasposos netos de menos por 279.4 miles de pesos, obteniendo un presupuesto modificado de 436.4 miles de pesos, ejerciéndose en su totalidad.

DEUDA PÚBLICA

Se obtuvo una ampliación presupuestal por 257.1 miles de pesos, los cuales se ejercieron en su totalidad.

C R E D O M E X

INFORMACIÓN PRESUPUESTAL

Centro Regional de Formación Docente e Investigación Educativa
EGRESOS POR OBJETO DEL GASTO
(Miles de Pesos)

CAPÍTULO Y OBJETO DEL GASTO	P R E S U P U E S T O 2 0 2 1						EJERCIDO	VARIACIÓN
	AUTORIZADO	ASIGNADO	ASIGNACIONES Y/O AMPLIACIONES	REDUCCIONES Y/O DISMINUCIONES	TOTAL AUTORIZADO			
SERVICIOS PERSONALES	17,773.4	18,861.0	2,174.8	3,794.1	17,241.7	15,904.9	1,336.8	
Sueldo Base	8,172.3	8,742.6		1,353.3	15,561.6	6,818.3	8,743.3	
Hora Clase	811.5	811.5		803.4	819.6	1.8	817.8	
Prima Vacacional	793.3	793.3		315.0	1,271.6	477.4	794.2	
Aguinaldo	1,920.5	1,920.5		517.2	3,323.8	1,403.3	1,920.5	
Compensación por Retabulación	376.5	418.9	172.9	11.7	956.6	535.3	421.3	
Gratificación	1,885.5	2,083.5	1,677.6		5,646.6	3,563.0	2,083.6	
Gratificación por Convenio	582.0	582.0		581.4	582.6		582.6	
Aportaciones de Servicio de Salud	891.2	969.8		52.7	1,913.7	943.5	970.2	
Aportaciones al Sistema Solidario de Reparto	661.2	719.6		38.9	1,419.7	700.1	719.6	
Aportaciones del Sistema de Capitalización Individual	164.9	179.0		4.1	348.0	168.9	179.1	
Aportaciones para Financiar los Gastos Generales de Administración del ISSEMyM	78.0	84.9		13.9	176.8	91.8	85.0	
Aportaciones para Riesgo de Trabajo	103.8	122.4	110.1		336.3	213.8	122.5	
Seguros y Fianzas	96.0	121.9		27.8	226.5	104.4	122.1	
Cuotas para Fondo de Retiro	51.7	57.1	14.8		123.6	66.7	56.9	
Seguro de Separación Individualizado	806.7	856.6		126.6	1,536.7	575.2	961.5	
Becas Institucionales	117.1	117.1		66.3	167.9		167.9	
Otros Gastos Derivados de Convenio	81.9	81.9			163.8		163.8	
Despensa	179.3	198.4	62.0		439.7	241.4	198.3	
MATERIALES Y SUMINISTROS	781.7	874.3	796.7	485.0	1,186.0	1,093.1	92.9	
Materiales y Útiles de Oficina	54.7	61.6	62.1	18.8	159.6	98.0	61.6	
Enseres de Oficina	29.6	29.6	7.5	33.1	33.6	4.0	29.6	
Material y Útiles de Imprenta y Reproducción	25.3	25.3	11.6	20.6	41.6	16.1	25.5	
Materiales y Útiles para el Procesamiento en Equipos y Bienes Informáticos	43.6	43.6	123.7	24.7	186.2	142.6	43.6	
Material de Información	8.3	8.3	1.6	9.9	8.3		8.3	
Material y Enseres de Limpieza	45.7	47.9	74.7	17.7	150.6	102.7	47.9	
Material Didáctico	25.6	25.6	8.0	33.6	25.6		25.6	
Material para Identificación y Registro	11.4	11.4	1.9	13.3	11.4		11.4	
Productos Alimenticios para Personas	58.3	58.6	18.0	37.6	97.3	38.7	58.6	
Utensilios para el Servicio de Alimentación	7.0	7.1	3.3	9.7	7.7	.6	7.1	
Productos Minerales no Metálicos			3.5		3.5		3.5	
Material Eléctrico y Electrónico	37.6	68.6	96.3	16.5	186.0	117.4	68.6	
Artículos Metálicos para la Construcción			185.6		185.6		185.6	
Materiales Complementarios	30.4	30.4	6.5	30.0	37.3	6.9	30.4	
Árboles y Plantas de Ornato	6.6	6.6	2.5	9.0	6.7		6.7	
Materiales de Construcción	36.8	36.8	24.8	31.4	67.0	30.2	36.8	
Medicinas y Productos Farmacéuticos	9.0	9.0	5.2	10.5	12.7	3.9	8.8	
Materiales, Accesorios y Suministros Médicos		19.6	9.6		29.2	9.6	19.6	
Combustibles, Lubricantes y Aditivos	213.0	223.9	10.0	20.4	426.5	202.6	223.9	
Vestuario y Uniformes	32.8	32.8	15.7	48.5	32.8		32.8	
Artículos Deportivos	32.0	32.0		32.0	32.0		32.0	
Biancos y Otros Productos Textiles			.2		.2		.2	
Refacciones, Accesorios y Herramientas	19.6	19.6	14.3	16.5	37.0	17.4	19.6	
Refacciones y Accesorios Menores de Edificios	.8	.8	1.1	.8	1.9	1.1	.8	
Refacciones y Accesorios para Equipo de Cómputo	15.0	29.8	14.5	11.0	48.3	18.5	29.8	
Refacciones y Accesorios Menores de Mobiliario y Equipo de Administración	10.3	10.3	4.1	14.4	10.3		10.3	
Refacciones y Accesorios Menores para Equipo de Transporte		2.3	7.0		9.3	6.9	2.4	
Artículos para la Extinción de Incendios	6.8	8.8	3.7	10.6	8.7		8.7	
Otros Enseres	21.5	24.0	79.7	14.4	110.8	86.8	24.0	
SERVICIOS GENERALES	1,964.6	2,068.1	1,917.8	1,347.5	2,638.4	2,534.7	103.7	
Servicio de Energía Eléctrica	25.3	24.4	20.1	44.5	25.3		25.3	
Servicio de Agua			7.2		7.2	7.1	.1	
Servicio de Telefonía Convencional	34.2	54.2	15.9	50.9	53.4	19.2	34.2	
Servicios de Acceso a Internet	14.3	14.7	55.3	5.1	79.2	64.5	14.7	
Arrendamiento de Edificios y Locales	252.0	231.0	63.0	294.0	252.0		252.0	
Arrendamiento de Equipo y Bienes Informáticos	10.0	10.0	5.0	15.0	10.0		10.0	
Arrendamiento de Vehículos	10.0	10.0	7.0	17.0	10.0		10.0	
Arrendamiento de Activos Intangibles	20.0	22.0	60.0	17.1	84.9	64.8	20.1	
Asesorías Asociadas a Convenios o Acuerdos		19.7	64.8	2.0	82.5	64.7	17.8	
Capacitación	345.6	345.6	46.0	388.4	348.8	3.2	345.6	
Servicios de Apoyo Administrativo y Fotocopiado	12.0	10.0	10.0	20.0	12.0		12.0	
Servicios de Vigilancia	399.0	399.0	672.1	121.2	1,348.9	949.9	399.0	
Servicios Bancarios y Financieros		.1	14.1		14.2	14.1	.1	
Seguros y Fianzas	101.8	125.4	27.9	78.6	176.5	51.1	125.4	
Adaptación de Locales, Almacenes, Bodegas y Edificios	8.6	8.6	31.6	5.4	43.4	34.8	8.6	
Reparación, Mantenimiento e Instalación de Mobiliario y Equipo de Oficina	12.4	12.4	4.8	17.2	12.4		12.4	
Reparación, Instalación y Mantenimiento de Bienes Informáticos Microinformación y Tecnologías de la Información	10.8	10.8		10.8	10.8		10.8	
Reparación y Mantenimiento de Vehículos Terrestres, Aéreos y Lacustres			21.5		21.5		21.5	
Servicios de Lavandería, Limpieza e Higiene	292.6	329.3	460.8		1,082.7	753.4	329.3	
Servicios de Fumigación	6.8	6.8	.9	7.7	6.8		6.8	
Gastos de Publicidad y Propaganda	21.3	23.8	17.0	38.0	24.1	.3	23.8	
Publicaciones Oficiales y de Información en General para Difusión	21.1	21.1	12.5	21.0	33.7	12.6	21.1	
Transportación Aérea	7.2	7.2		7.2	7.2		7.2	
Gastos de Traslado por Vía Terrestre	8.5	8.5	.7	9.2	8.5		8.5	
Gastos de Alimentación en Territorio Nacional	42.5	40.0	8.1	33.6	57.0	14.5	42.5	

CUENTA PÚBLICA DEL GOBIERNO, ORGANISMOS AUXILIARES Y AUTÓNOMOS DEL ESTADO DE MÉXICO 2021

CAPÍTULO Y OBJETO DEL GASTO	P R E S U P U E S T O 2 0 2 1					EJERCIDO	VARIACIÓN
	AUTORIZADO	ASIGNADO	ASIGNACIONES Y/O AMPLIACIONES	REDUCCIONES Y/O DISMINUCIONES	TOTAL AUTORIZADO		
Gastos de Hospedaje en Territorio Nacional	7.3	17.3	.6	10.4	14.8		14.8
Gastos de Ceremonias Oficiales y de Orden Social	21.3	21.3	7.9	29.2	21.3		21.3
Congresos y Convenciones	10.8	10.8	4.0	14.8	10.8		10.8
Otros Impuestos y Derechos	31.6	31.6	13.8	23.8	53.2	21.6	31.6
Impuesto sobre Erogaciones por Remuneraciones al Trabajo Personal	198.7	213.6	234.1	25.8	620.6	407.0	213.6
Penas Multas y Accesorios			3.3	3.3			
Cuotas y Suscripciones	6.8	6.8	2.3	8.5	7.4	.6	6.8
Gastos de Servicios Menores	32.1	32.1	25.5	27.8	61.9	29.8	32.1
BIENES MUEBLES, INMUEBLES E INTANGIBLES	715.8	715.8	505.2	784.6	436.4	436.4	
Muebles y Enseres	82.8	82.8	44.0	82.8	126.8	44.0	82.8
Bienes Informáticos	325.2	325.2	279.1	468.2	461.3	136.1	325.2
Equipo de Foto, Cine y Grabación	102.6	102.6		102.6	102.6		102.6
Otros Bienes Inmuebles	205.2	205.2	182.1	131.0	461.5	256.3	205.2
DEUDA PÚBLICA			257.1		257.1	257.1	
Por el Ejercicio Inmediato Anterior			257.1		257.1	257.1	
TOTAL	21,235.5	22,519.2	5,651.6	6,411.2	21,759.6	20,226.2	1,533.4

INFORMACIÓN PROGRAMÁTICA

C R E D O M E X

Centro Regional de Formación Docente e Investigación Educativa
Gasto por Categoría Programática
Del 1 de Enero al 31 de Diciembre de 2021
(Miles de Pesos)

Concepto	Egresos					Subejercicio 6=(3 - 4)
	Aprobado	Ampliaciones/ (Reducciones)	Modificado	Devengado	Pagado	
	1	2	3=(1 + 2)	4	5	
Programas	22,519.2	- 1,016.7	21,502.5	19,969.1	19,969.1	1,533.4
Subsidios: Sector Social y Privado o Entidades Federativas y Municipios	-	-	-	-	-	-
Sujetos a Reglas de Operación			-			-
Otros Subsidios			-			-
Desempeño de las Funciones	22,519.2	- 1,016.7	21,502.5	19,969.1	19,969.1	1,533.4
Prestación de Servicios Públicos	22,519.2	- 1,016.7	21,502.5	19,969.1	19,969.1	1,533.4
Provisión de Bienes Públicos			-			-
Planeación, Seguimiento y Evaluación de Políticas Públicas			-			-
Promoción y Fomento			-			-
Regulación y Supervisión			-			-
Funciones de las Fuerzas Armadas (Únicamente Gobierno Federal)			-			-
Específicos			-			-
Proyectos de Inversión			-			-
Administrativos y de Apoyo	-	-	-	-	-	-
Apoyo al Proceso Presupuestario y para Mejorar la Eficiencia Institucional			-			-
Apoyo a la Función Pública y al Mejoramiento de la Gestión			-			-
Operaciones Ajenas			-			-
Compromisos	-	-	-	-	-	-
Obligaciones de Cumplimiento de Resolución Jurisdiccional			-			-
Desastres Naturales			-			-
Obligaciones	-	-	-	-	-	-
Pensiones y Jubilaciones			-			-
Aportaciones a la Seguridad Social			-			-
Aportaciones a Fondos de Estabilización			-			-
Aportaciones a Fondos de Inversión y Reestructura de Pensiones			-			-
Programa de Gasto Federalizado (Gobierno Federal)	-	-	-	-	-	-
Gasto Federalizado			-			-
Participaciones a Entidades Federativas y Municipios			-			-
Costo Financiero, Deuda o Apoyos a Deudores y Ahorradores de la Banca			-			-
Adeudos de Ejercicios Fiscales Anteriores		257.1	257.1	257.1	257.1	-
Total del Gasto	22,519.2	- 759.6	21,759.6	20,226.2	20,226.2	1,533.4

El Plan de Desarrollo del Estado de México 2017-2023, es un instrumento prospectivo con una visión hacia 2030. En él se concentran las bases para la elaboración de los programas sectoriales, especiales y regionales que delinearán de manera más puntual y detallada los pasos para el cumplimiento de los objetivos establecidos, así como los planes específicos de inversión que permitirán realizar la proyección de los recursos financieros. Este esfuerzo colectivo plasma los retos y desafíos de la agenda gubernamental con un profundo sentido de responsabilidad y con el compromiso de lograr un desarrollo democrático.

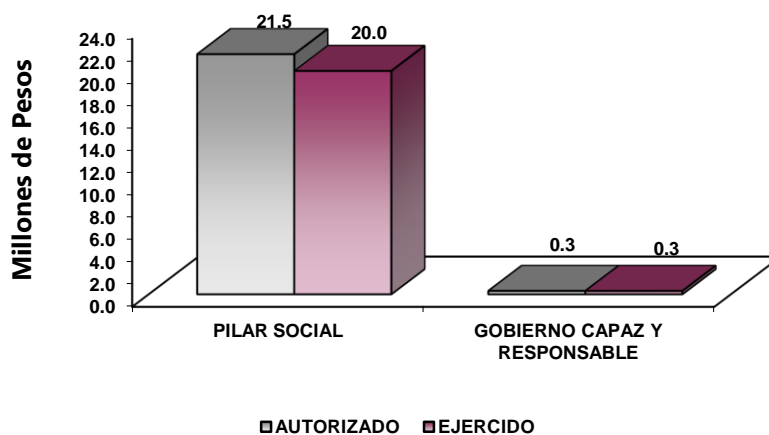
PILAR SOCIAL

Programas de nueva generación para disminuir la desigualdad. El Gobierno del Estado de México considera prioritario desarrollar y conservar familias fuertes, promover el empleo y proteger el ingreso, particularmente el de las mujeres. En correspondencia con la Agenda 2030, el logro de estos propósitos influirá directa e indirectamente el cumplimiento de las metas globales que contribuirán a disminuir la pobreza y el hambre; procurarán el acceso a una vivienda y a servicios básicos adecuados; reducirán las desigualdades y la discriminación; promoverán una educación inclusiva, equitativa y de calidad, así como una vida sana y en general el bienestar. Diagnóstico: Pobreza y Hambre en el Estado de México.

GOBIERNO CAPAZ Y RESPONSABLE

El reto de los gobiernos actuales versa sobre la eficacia en solucionar los problemas endémicos que aquejan a las sociedades modernas y uno de los mayores retos es hacerlo con apego al Estado de Derecho, ya que éste aporta las normas y los valores fundamentales que rigen la convivencia social, así como los derechos y obligaciones de los actores sociales y políticos.

Centro Regional de Formación Docente e Investigación Educativa								
EGRESOS POR PILAR Y/O EJE TRANSVERSAL								
(Miles de Pesos)								
PILAR Y/O EJE TRANSVERSAL	AUTORIZADO	ASIGNADO	PRESUPUESTO 2021		TOTAL AUTORIZADO	EJERCIDO	VARIACIÓN	
			ASIGNACIONES Y/O AMPLIACIONES	REDUCCIONES Y/O DISMINUCIONES			IMPORTE	%
Pilar Social	21,235.5	22,519.2	5,394.5	6,411.2	21,502.5	19,969.1	1,533.4	7.1
Gobierno Capaz y Responsable			257.1		257.1	257.1	.0	.0
T O T A L	21,235.5	22,519.2	5,651.6	6,411.2	21,759.6	20,226.2	1,533.4	7.0



GOBIERNO

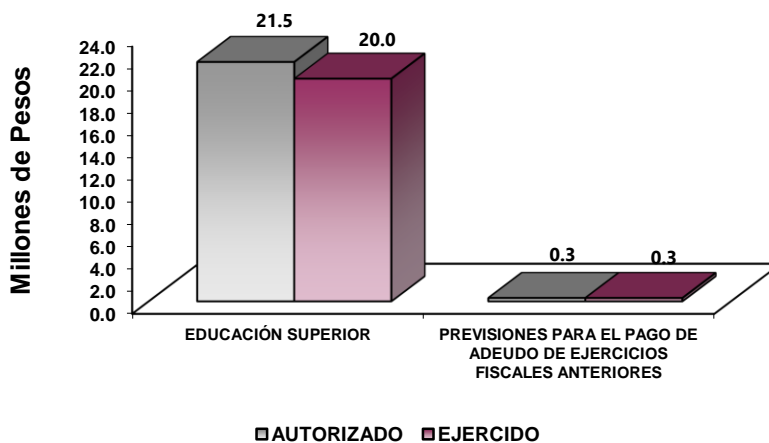
DESARROLLO SOCIAL

En esta finalidad se avanzará en la provisión de servicios a la población en materia de Protección Social, Educación, Salud, Vivienda y Servicios a la Comunidad, con lo que se apoyará fundamentalmente la consecución de las Metas Nacionales México Incluyente y México con Educación de Calidad.

La prospectiva en el Sistema Educativo será consolidar como verdadera balanza de desarrollo social, la educación tecnológica superior, bajo las siguientes consideraciones:

- Ampliar la cobertura de los servicios educativos, especialmente en el nivel medio superior y superior, bajo los criterios de flexibilidad y pertinencia.
- Fortalecer la vinculación entre la educación media superior y superior en sus diversas modalidades, con las necesidades sociales y del aparato productivo de la Entidad.

Centro Regional de Formación Docente e Investigación Educativa									
EGRESOS POR PROGRAMA									
(Miles de Pesos)									
PROGRAMA	AUTORIZADO	P R E S U P U E S T O 2 0 2 1				TOTAL AUTORIZADO	EJERCIDO	VARIACIÓN	
		ASIGNADO	ASIGNACIONES Y/O AMPLIACIONES	REDUCCIONES Y/O DISMINUCIONES	IMPORTE			%	
Educación Superior	21,235.5	22,519.2	5,394.5	6,411.2	21,502.5	19,969.1	1,533.4	7.1	
Previsiones para el Pago de Adeudos de Ejercicios Fiscales Anteriores			257.1		257.1	257.1			
TOTAL	21,235.5	22,519.2	5,651.6	6,411.2	21,759.6	20,226.2	1,533.4	7.0	



AVANCE OPERATIVO-PROGRAMÁTICO Y PRESUPUESTAL

METAS PROGRAMADAS Y ALCANZADAS

02050301 EDUCACIÓN SUPERIOR

020503010104 FORMACIÓN DOCENTE

Formar en las Instituciones de Educación Superior a Profesionales de la Educación con Equidad para Satisfacer las Necesidades de Educación Básica

Con el propósito de formar profesionales de la educación se programó la capacitación de 393 alumnos, capacitando a 398, con el fin de satisfacer las necesidades de educación básica. Logrando la meta programada en un 101.3 por ciento.

020506 MODERNIZACIÓN DE LA EDUCACIÓN

020506020202 CAPACITACIÓN Y ACTUALIZACIÓN DOCENTE

Proporcionar Opciones de Capacitación y Actualización Docente Presencial y en Línea

Esta meta consiste en capacitar y actualizar a los docentes en forma presencial y línea, por lo cual se programó la capacitación de 2 mil 864 docentes, logrando capacitar a 3 mil 53, logrando la meta programada en un 106.6 por ciento.

Firmar Nuevos Convenios con los Sectores Público, Privado y Social

En esta meta se tenía programada la firma de 5 convenios en el año 2021, dicha meta alcanzó un 100 por ciento de lo planeado, lo cual coadyuva a crear mejores oportunidades para el desarrollo de los conocimientos de los estudiantes en el ámbito laboral.

Capacitar al Personal Directivo y Administrativo

Se programó una meta de 40 personas entre directivos y administrativos capacitados, teniendo un cumplimiento del 100 por ciento, esta meta consiste en promover que el personal directivo y administrativo adquiera habilidades y conocimientos a través de cursos de actualización, formación y superación con base en el Programa Anual de Capacitación.

02050401 ESTUDIOS DE POSGRADO

0205040101 POSGRADO

Atender la Matrícula de Posgrado para que Continúen su Formación Profesional.

Se dio atención a una matrícula de 24 estudiantes con la finalidad de formarse en el ámbito profesional, logrando la meta anual en un 92.3 por ciento.

Ofertar Programas Educativos de Posgrado para Profesionistas Acorde a las Necesidades de la Región.

Se ofertó 1 programa educativo de posgrado para profesionistas, logrando la meta al 100 por ciento.

Impartir Programas Educativos de Posgrado con Calidad y Validez Oficial

Durante el año 2021, se impartió un programa educativo de posgrado, logrando la meta anual programada al 100 por ciento.

Centro Regional de Formación Docente e Investigación Educativa													
Avance Operativo - Programático y Presupuestal													
Enero - Diciembre de 2021													
						M E T A S				P R E S U P U E S T O 2 0 2 1 (Miles de Pesos)			
FIN	FUN	SF	PP	SP	Pr	DESCRIPCIÓN	UNIDAD DE MEDIDA	PROGRAMADO	ALCANZADO	AVANCE %	AUTORIZADO ANUAL	EJERCIDO	%
						GOBIERNO							
						GOBIERNO SOCIALMENTE RESPONSABLE E INCLUYENTE							
						ESTUDIOS DE POSGRADO							
02	05	04	01	01	01	POSGRADO					1,164.8	23.7	2.0
						Atender la Matrícula de Posgrado para que Continúen su Formación Profesional	Estudiante	26	24	92.3			
						Ofertar Programas Educativos de Posgrado para Profesionistas acorde a las Necesidades de la Región	Programa	1	1	100.0			
						Impartir Programas Educativos de Posgrado con Calidad y Validez Oficial	Programa	1	1	100.0			
						GOBIERNO							
						GOBIERNO SOCIALMENTE RESPONSABLE E INCLUYENTE							
						EDUCACIÓN SUPERIOR							
02	05	03	01	01	04	FORMACIÓN DOCENTE					18,100.3	16,001.2	88.4
						Formar en las Instituciones de Educación Superior a Profesionales de la Educación con Equidad y Pertinencia para Satisfacer las Necesidades de Educación Básica	Alumnos	393	398	101.3			
						GOBIERNO							
						GOBIERNO SOCIALMENTE RESPONSABLE E INCLUYENTE							
						MODERNIZACIÓN DE LA EDUCACIÓN							
02	05	06	02	02	02	CAPACITACIÓN Y ACTUALIZACIÓN DOCENTE					2,997.0	3,944.2	131.6
						Proporcionar Opciones de Capacitación y Actualización Docente Presencial y en Línea	Docente	2,864	3,053	106.6			
						Firmar Nuevos Convenios con los Sectores Público, Privado y Social	Convenio	5	5	100.0			
						Capacitar al Personal Docente, Directivo y Administrativo	Persona	40	40	100.0			
						OTROS NO CLASIFICADOS EN FUNCIONES ANTERIORES							
						GOBIERNO CAPAZ Y RESPONSABLE							
						PREVISIONES PARA EL PAGO DE ADEUDOS DE EJERCICIOS FISCALES ANTERIORES							
04	04	01	01	01	01	PASIVOS DERIVADOS DE EROGACIONES DEVENGADAS Y PENDIENTES DE EJERCICIOS ANTERIORES					257.1	257.1	
						Registro de Pagos de Adeudos de Ejercicios Fiscales Anteriores	Documento	1	1				
T O T A L											22,519.2	20,226.2	89.8
											=====	=====	

ANEXOS ESTABLECIDOS EN DIFERENTES ORDENAMIENTOS

**Relación de Bienes Inmuebles que Componen el Patrimonio
Cuenta Pública 2021
(Miles de Pesos)**

Ente Público: Centro Regional de Formación Docente e Investigación Educativa

Código	Descripción de Bienes Inmuebles	* Valor en Libros
	Edificios no Habitacionales	10,163.6
	TOTAL	10,163.6

**Relación de Bienes Muebles que Componen el Patrimonio
Cuenta Pública 2021
(Miles de Pesos)**

Ente Público: Centro Regional de Formación Docente e Investigación Educativa

Código	Descripción de Bienes Muebles	Valor en Libros
	Mobiliario y Equipo de Administración	3,199.9
	Activos Intangibles	65.4
	TOTAL	3,265.3

**Centro Regional de Formación Docente e Investigación Educativa
Cuenta Pública 2021
Relación de Cuentas Bancarias Productivas Específicas**

Fondo, Programa o Convenio	Datos de la Cuenta Bancaria	
	Institución Bancaria	Número de Cuenta
Recursos Propios	BBVA	551
Recursos Estatales	Santander	154
Gastos de Operación	BBVA	525

FORMATOS PARA EL CUMPLIMIENTO DE LA LEY DE DISCIPLINA FINANCIERA DE LAS ENTIDADES FEDERATIVAS Y LOS MUNICIPIOS

CREDOMEX

Centro Regional de Formación Docente e Investigación Educativa					
Estado de Situación Financiera Detallado - LDF					
Al 31 de Diciembre de 2021 y 2020					
(Cifras en Miles de Pesos)					
Concepto	2021	2020	Concepto	2021	2020
ACTIVO			PASIVO		
Activo Circulante			Pasivo Circulante		
a. Efectivo y Equivalentes (a=a1+a2+a3+a4+a5+a6+a7)	972.9	1,080.5	a. Cuentas por Pagar a Corto Plazo (a=a1+a2+a3+a4+a5+a6+a7+a8+a9)	465.1	257.0
a1) Efectivo	967.7	1,079.0	a1) Servicios Personales por Pagar a Corto Plazo		
a2) Bancos/Tesorería	5.2	1.5	a2) Proveedores por Pagar a Corto Plazo	465.1	257.0
a3) Bancos/Dependencias y Otros			a3) Contratistas por Obras Públicas por Pagar a Corto Plazo		
a4) Inversiones Temporales (Hasta 3 meses)			a4) Participaciones y Aportaciones por Pagar a Corto Plazo		
a5) Fondos con Afectación Específica			a5) Transferencias Otorgadas por Pagar a Corto Plazo		
a6) Depósitos de Fondos de Terceros en Garantía y/o Administración			a6) Intereses, Comisiones y Otros Gastos de la Deuda Pública por Pagar a Corto Plazo		
a7) Otros Efectivos y Equivalentes			a7) Retenciones y Contribuciones por Pagar a Corto Plazo		
b. Derechos a Recibir Efectivo o Equivalentes (b=b1+b2+b3+b4+b5+b6+b7)	0.0	0.0	a8) Devoluciones de la Ley de Ingresos por Pagar a Corto Plazo	0.0	0.0
b1) Inversiones Financieras de Corto Plazo			a9) Otras Cuentas por Pagar a Corto Plazo		
b2) Cuentas por Cobrar a Corto Plazo			b. Documentos por Pagar a Corto Plazo (b=b1+b2+b3)		
b3) Deudores Diversos por Cobrar a Corto Plazo			b1) Documentos Comerciales por Pagar a Corto Plazo		
b4) Ingresos por Recuperar a Corto Plazo			b2) Documentos con Contratistas por Obras Públicas por Pagar a Corto Plazo		
b5) Deudores por Anticipos de la Tesorería a Corto Plazo			b3) Otros Documentos por Pagar a Corto Plazo		
b6) Préstamos Otorgados a Corto Plazo			c. Porción a Corto Plazo de la Deuda Pública a Largo Plazo (c=c1+c2)		
b7) Otros Derechos a Recibir Efectivo o Equivalentes a Corto Plazo			c1) Porción a Corto Plazo de la Deuda Pública		
c. Derechos a Recibir Bienes o Servicios (c=c1+c2+c3+c4+c5)	0.0	0.0	c2) Porción a Corto Plazo de Arrendamiento Financiero	0.0	0.0
c1) Anticipo a Proveedores por Adquisición de Bienes y Prestación de Servicios a Corto Plazo			d. Títulos y Valores a Corto Plazo		
c2) Anticipo a Proveedores por Adquisición de Bienes Inmuebles y Muebles a Corto Plazo			e. Pasivos Diferidos a Corto Plazo (e=e1+e2+e3)		
c3) Anticipo a Proveedores por Adquisición de Bienes Intangibles a Corto Plazo			e1) Ingresos Cobrados por Adelantado a Corto Plazo		
c4) Anticipo a Contratistas por Obras Públicas a Corto Plazo			e2) Intereses Cobrados por Adelantado a Corto Plazo		
c5) Otros Derechos a Recibir Bienes o Servicios a Corto Plazo			e3) Otros Pasivos Diferidos a Corto Plazo		
d. Inventarios (d=d1+d2+d3+d4+d5)	0.0	0.0	f. Fondos y Bienes de Terceros en Garantía y/o Administración a Corto Plazo (f=f1+f2+f3+f4+f5+f6)	0.0	0.0
d1) Inventario de Mercancías para Venta			f1) Fondos en Garantía a Corto Plazo		
d2) Inventario de Mercancías Terminadas			f2) Fondos en Administración a Corto Plazo		
d3) Inventario de Mercancías en Proceso de Elaboración			f3) Fondos Contingentes a Corto Plazo		
d4) Inventario de Materias Primas, Materiales y Suministros para Producción			f4) Fondos de Fideicomisos, Mandatos y Contratos Análogos a Corto Plazo		
d5) Bienes en Tránsito			f5) Otros Fondos de Terceros en Garantía y/o Administración a Corto Plazo		
e. Almacenes			f6) Valores y Bienes en Garantía a Corto Plazo		
f. Estimación por Pérdida o Deterioro de Activos Circulantes (f=f1+f2)	0.0	0.0	g. Provisiones a Corto Plazo (g=g1+g2+g3)	0.0	0.0
f1) Estimaciones para Cuentas Incobrables por Derechos a Recibir Efectivo o Equivalentes			g1) Provisión para Demandas y Juicios a Corto Plazo		
f2) Estimación por Deterioro de Inventarios			g2) Provisión para Contingencias a Corto Plazo		
g. Otros Activos Circulantes (g=g1+g2+g3+g4)	0.0	0.0	g3) Otras Provisiones a Corto Plazo	0.0	0.0
g1) Valores en Garantía			h. Otros Pasivos a Corto Plazo (h=h1+h2+h3)		
g2) Bienes en Garantía (excluye depósitos de fondos)			h1) Ingresos por Clasificar		
g3) Bienes Derivados de Embargos, Decomisos, Aseguramientos y Dación en Pago			h2) Recaudación por Participar		
g4) Adquisición con Fondos de Terceros			h3) Otros Pasivos Circulantes		
IA. Total de Activos Circulantes (IA = a + b + c + d + e + f + g)	972.9	1,080.5	IA. Total de Pasivos Circulantes (IA = a + b + c + d + e + f + g + h)	465.1	257.0
Activo No Circulante			Pasivo No Circulante		
a. Inversiones Financieras a Largo Plazo			a. Cuentas por Pagar a Largo Plazo		
b. Derechos a Recibir Efectivo o Equivalentes a Largo Plazo			b. Documentos por Pagar a Largo Plazo		
c. Bienes Inmuebles, Infraestructura y Construcciones en Proceso	10,163.6	9,907.3	c. Deuda Pública a Largo Plazo		
d. Bienes Muebles	3,199.9	3,369.2	d. Pasivos Diferidos a Largo Plazo		
e. Activos Intangibles	65.4	67.5	e. Fondos y Bienes de Terceros en Garantía y/o en Administración a Largo Plazo		
f. Depreciación, Deterioro y Amortización Acumulada de Bienes	-312.8	-351.6	f. Provisiones a Largo Plazo		
g. Activos Diferidos			II. Total de Pasivos No Circulantes (II = a + b + c + d + e + f)	0.0	0.0
h. Estimación por Pérdida o Deterioro de Activos no Circulantes			II. Total del Pasivo (II = IA + II. B)	465.1	257.0
i. Otros Activos no Circulantes			HACIENDA PÚBLICA/PATRIMONIO		
IB. Total de Activos No Circulantes (IB = a + b + c + d + e + f + g + h + i)	13,116.1	12,992.4	III. Hacienda Pública/Patrimonio Contribuido (III = a + b + c)		
I. Total del Activo (I = IA + IB)	14,089.0	14,072.9	a. Aportaciones		
			b. Donaciones de Capital		
			c. Actualización de la Hacienda Pública/Patrimonio		
			IIIB. Hacienda Pública/Patrimonio Generado (IIIB = a + b + c + d + e)	13,623.9	13,815.9
			a. Resultados del Ejercicio (Ahorro/ Desahorro)	-192.0	471.9
			b. Resultados de Ejercicios Anteriores	13,815.9	13,344.0
			c. Revalúos		
			d. Reservas		
			e. Rectificaciones de Resultados de Ejercicios Anteriores		
			IIIC. Exceso o Insuficiencia en la Actualización de la Hacienda Pública/Patrimonio (IIIC = a + b)	0.0	0.0
			a. Resultado por Posición Monetaria		
			b. Resultado por Tenencia de Activos no Monetarios		
			III. Total Hacienda Pública/Patrimonio (III = IIIA + IIIB + IIIC)	13,623.9	13,815.9
			IV. Total del Pasivo y Hacienda Pública/Patrimonio (IV = II + III)	14,089.0	14,072.9

CUENTA PÚBLICA DEL GOBIERNO, ORGANISMOS AUXILIARES Y AUTÓNOMOS DEL ESTADO DE MÉXICO 2021

Centro Regional de Formación Docente e Investigación Educativa Informe Analítico de la Deuda Pública y Otros Pasivos - LDF Al 31 de Diciembre de 2021 y 2020							
Denominación de la Deuda Pública y Otros Pasivos (c)	Saldo al 31 de Diciembre de 2020 (d)	Disposiciones del Periodo (e)	Amortizaciones del Periodo (f)	Revaluaciones, Reclassificaciones y Otros Ajustes (g)	Saldo Final del Periodo (h) h=d+e-f+g	Pago de Intereses del Periodo (i)	Pago de Comisiones y demás Costos Asociados Durante el Periodo (j)
1. Deuda Pública (1=A+B)	0.0	0.0	0.0	0.0	0.0	0.0	
A. Corto Plazo (A=a1+a2+a3)	0.0	0.0	0.0	0.0	0.0	0.0	
a1) Instituciones de Crédito							
a2) Títulos y Valores							
a3) Arrendamientos Financieros							
B. Largo Plazo (B=b1+b2+b3)	0.0	0.0	0.0	0.0	0.0	0.0	
b1) Instituciones de Crédito							
b2) Títulos y Valores							
b3) Arrendamientos Financieros							
2. Otros Pasivos	257.0				465.1		
3. Total de la Deuda Pública y Otros Pasivos (3=1+2)	257.0	0.0	0.0	0.0	465.1		
4. Deuda Contingente 1 (Informativo)	0.0	0.0	0.0	0.0	0.0	0.0	
A. Deuda Contingente 1							
B. Deuda Contingente 2							
C. Deuda Contingente XX							
5. Valor de Instrumentos Bono Cupón Cero 2 (Informativo)	0.0	0.0	0.0	0.0	0.0	0.0	
A. Instrumento Bono Cupón Cero 1							
B. Instrumento Bono Cupón Cero 2							
C. Instrumento Bono Cupón Cero XX							

1 Se refiere a cualquier Financiamiento sin fuente o garantía de pago definida, que sea asumida de manera solidaria o subsidiaria por las Entidades Federativas con sus Municipios, organismos descentralizados y empresas de participación estatal mayoritaria y fideicomisos, locales o municipales, y por los Municipios con sus respectivos organismos descentralizados y empresas de participación municipal mayoritaria.

2 Se refiere al valor del Bono Cupón Cero que respalda el pago de los créditos asociados al mismo (Activo).

Obligaciones a Corto Plazo (k)	Monto Contratado (l)	Plazo Pactado (m)	Tasa de Interés (n)	Comisiones y Costos Relacionados (o)	Tasa Efectiva (p)
6. Obligaciones a Corto Plazo (Informativo)					
A. Crédito 1					
B. Crédito 2					
C. Crédito XX					

C R E D O M E X

Centro Regional de Formación Docente e Investigación Educativa Informe Analítico de Obligaciones Diferentes de Financiamientos Al 31 de Diciembre de 2021 (Miles de Pesos)										
Denominación de las Obligaciones Diferentes de Financiamiento (c)	Fecha del Contrato (d)	Fecha de Inicio de Operación del Proyecto (e)	Fecha de Vencimiento (f)	Monto de la Inversión Pactado (g)	Plazo Pactado (h)	Monto Promedio Mensual del Pago de la Contraprestación (i)	Monto Promedio Mensual del Pago de la Contraprestación Correspondiente al Pago de Inversión (j)	Monto Pagado de la Inversión al XX de XXXX de 20XX (k)	Monto Pagado de la Inversión Actualizado al XX de XXXX de 20XX (l)	Saldo Pendiente por Pagar de la Inversión al XX de XXXX de 20XX (m = g - l)
A. Asociaciones Público Privadas (APP's) (A=a+b+c+d)				0.0		0.0	0.0			0.0
a) APP 1										0.0
b) APP 2										0.0
c) APP 3										0.0
d) APP XX										0.0
B. Otros Instrumentos (B=a+b+c+d)				0.0		0.0	0.0			0.0
a) Otro Instrumento 1										0.0
b) Otro Instrumento 2										0.0
c) Otro Instrumento 3										0.0
d) Otro Instrumento XX										0.0
C. Total de Obligaciones Diferentes de Financiamiento (C=A+B)				0.0		0.0	0.0			0.0

CUENTA PÚBLICA DEL GOBIERNO, ORGANISMOS AUXILIARES Y AUTÓNOMOS DEL ESTADO DE MÉXICO 2021

Centro Regional de Formación Docente e Investigación Educativa
Balance Presupuestario
Del 1 de Enero al 31 de Diciembre de 2021
(Miles de Pesos)

Concepto	Estimado / Aprobado	Devengado	Recaudado / Pagado
A. Ingresos Totales (A = A1+A2+A3)	22,519.2	20,121.7	20,121.7
A1. Ingresos de Libre Disposición	22,519.2	20,121.7	20,121.7
A2. Transferencias Federales Etiquetadas			
A3. Financiamiento Neto			
B. Egresos Presupuestarios¹ (B = B1+B2)	22,519.2	20,226.2	20,226.2
B1. Gasto No Etiquetado (sin incluir Amortización de la Deuda Pública)	22,519.2	20,226.2	20,226.2
B2. Gasto Etiquetado (sin incluir Amortización de la Deuda Pública)			
C. Remanentes del Ejercicio Anterior (C = C1 + C2)	0.0	1,079.0	1,079.0
C1. Remanentes de Ingresos de Libre Disposición Aplicados en el Período		1,079.0	1,079.0
C2. Remanentes de Transferencias Federales Etiquetadas Aplicados en el Período			
I. Balance Presupuestario (I = A - B + C)	0.0	974.5	974.5
II. Balance Presupuestario sin Financiamiento Neto (II = I - A3)	0.0	974.5	974.5
III. Balance Presupuestario sin Financiamiento Neto y sin Remanentes del Ejercicio Anterior (III= II - C)	0.0	-104.5	-104.5

Concepto	Aprobado	Devengado	Pagado
E. Intereses, Comisiones y Gastos de la Deuda (E = E1+E2)	0.0	0.0	0.0
E1. Intereses, Comisiones y Gastos de la Deuda con Gasto No Etiquetado			
E2. Intereses, Comisiones y Gastos de la Deuda con Gasto Etiquetado			
IV. Balance Primario (IV = III + E)	0.0	-104.5	-104.5

Concepto	Estimado/ Aprobado	Devengado	Recaudado / Pagado
F. Financiamiento (F = F1 + F2)	0.0	0.0	0.0
F1. Financiamiento con Fuente de Pago de Ingresos de Libre Disposición			
F2. Financiamiento con Fuente de Pago de Transferencias Federales Etiquetadas			
G. Amortización de la Deuda (G = G1 + G2)	0.0	0.0	0.0
G1. Amortización de la Deuda Pública con Gasto No Etiquetado			
G2. Amortización de la Deuda Pública con Gasto Etiquetado			
A3. Financiamiento Neto (A3 = F - G)	0.0	0.0	0.0

Concepto	Estimado/ Aprobado	Devengado	Recaudado / Pagado
A1. Ingresos de Libre Disposición	22,519.2	20,121.7	20,121.7
A3.1 Financiamiento Neto con Fuente de Pago de Ingresos de Libre Disposición (A3.1 = F1 - G1)	0.0	0.0	0.0
F1. Financiamiento con Fuente de Pago de Ingresos de Libre Disposición			
G1. Amortización de la Deuda Pública con Gasto No Etiquetado			
B1. Gasto No Etiquetado (sin incluir Amortización de la Deuda Pública)	22,519.2	20,226.2	20,226.2
C1. Remanentes de Ingresos de Libre Disposición Aplicados en el Período		1,079.0	1,079.0
V. Balance Presupuestario de Recursos Disponibles (V = A1 + A3.1 - B1 + C1)	0.0	974.5	974.5
VI. Balance Presupuestario de Recursos Disponibles sin Financiamiento Neto (VI = V - A3.1)	0.0	974.5	974.5

Concepto	Estimado/ Aprobado	Devengado	Recaudado / Pagado
A2. Transferencias Federales Etiquetadas			
A3.2 Financiamiento Neto con Fuente de Pago de Transferencias Federales Etiquetadas (A3.2 = F2 - G2)	0.0	0.0	0.0
F2. Financiamiento con Fuente de Pago de Transferencias Federales Etiquetadas			
G2. Amortización de la Deuda Pública con Gasto Etiquetado			
B2. Gasto Etiquetado (sin incluir Amortización de la Deuda Pública)	0.0	0.0	0.0
C2. Remanentes de Transferencias Federales Etiquetadas Aplicados en el Período			
VII. Balance Presupuestario de Recursos Etiquetados (VII = A2 + A3.2 - B2 + C2)	0.0	0.0	0.0
VIII. Balance Presupuestario de Recursos Etiquetados sin Financiamiento Neto (VIII = VII - A3.2)	0.0	0.0	0.0

C R E D O M E X

Centro Regional de Formación Docente e Investigación Educativa						
Estado Analítico de Ingresos Detallado - LDF						
Del 1 de Enero al 31 de Diciembre de 2021						
(Miles de Pesos)						
Concepto	Ingreso					Diferencia
	Estimado	Ampliaciones/ (Reducciones)	Modificado	Devengado	Recaudado	
Ingresos de Libre Disposición						
A. Impuestos			0.0			0.0
B. Cuotas y Aportaciones de Seguridad Social			0.0			0.0
C. Contribuciones de Mejoras			0.0			0.0
D. Derechos			0.0			0.0
E. Productos			0.0	0.1	0.1	-0.1
F. Aprovechamientos	1,283.7		1,283.7	1,079.0	1,079.0	204.7
G. Ingresos por Ventas de Bienes y Servicios	404.0	-404.0	0.0			0.0
H. Participaciones (H=h1+h2+h3+h4+h5+h6+h7+h8+h9+h10+h11)	0.0	0.0	0.0	0.0	0.0	0.0
h1) Fondo General de Participaciones			0.0			0.0
h2) Fondo de Fomento Municipal			0.0			0.0
h3) Fondo de Fiscalización y Recaudación			0.0			0.0
h4) Fondo de Compensación			0.0			0.0
h5) Fondo de Extracción de Hidrocarburos			0.0			0.0
h6) Impuesto Especial Sobre Producción y Servicios			0.0			0.0
h7) 0.136% de la Recaudación Federal Participable			0.0			0.0
h8) 3.17% Sobre Extracción de Petróleo			0.0			0.0
h9) Gasolinas y Diésel			0.0			0.0
h10) Fondo del Impuesto Sobre la Renta			0.0			0.0
h11) Fondo de Estabilización de los Ingresos de las Entidades Federativas			0.0			0.0
I. Incentivos Derivados de la Colaboración Fiscal (I=i1+i2+i3+i4+i5)	0.0	0.0	0.0	0.0	0.0	0.0
i1) Tenencia o Uso de Vehículos			0.0			0.0
i2) Fondo de Compensación ISAN			0.0			0.0
i3) Impuesto Sobre Automóviles Nuevos			0.0			0.0
i4) Fondo de Compensación de Repesos-Intermedios			0.0			0.0
i5) Otros Incentivos Económicos			0.0			0.0
J. Transferencias			0.0			0.0
K. Convenios	20,831.5	-612.7	20,218.8	19,646.9	19,646.9	571.9
k1) Otros Convenios y Subsidios	20,831.5	-612.7	20,218.8	19,646.9	19,646.9	571.9
L. Otros Ingresos de Libre Disposición (L=l1+l2)	0.0	257.1	-257.1	474.7	474.7	-731.8
l1) Participaciones en Ingresos Locales			0.0			0.0
l2) Otros Ingresos de Libre Disposición		257.1	-257.1	474.7	474.7	-217.6
I. Total de Ingresos de Libre Disposición (I=A+B+C+D+E+F+G+H+I+J+K+L)	22,519.2	-759.6	21,759.6	21,200.7	21,200.7	558.9
Ingresos Excedentes de Ingresos de Libre Disposición			0.0			0.0
Transferencias Federales Etiquetadas			0.0			0.0
A. Aportaciones (A=a1+a2+a3+a4+a5+a6+a7+a8)	0.0	0.0	0.0	0.0	0.0	0.0
a1) Fondo de Aportaciones para la Nómina Educativa y Gasto Operativo			0.0			0.0
a2) Fondo de Aportaciones para los Servicios de Salud			0.0			0.0
a3) Fondo de Aportaciones para la Infraestructura Social			0.0			0.0
a4) Fondo de Aportaciones para el Fortalecimiento de los Municipios y de las Demarcaciones Territoriales del Distrito Federal			0.0			0.0
a5) Fondo de Aportaciones Múltiples			0.0			0.0
a6) Fondo de Aportaciones para la Educación Tecnológica y de Adultos			0.0			0.0
a7) Fondo de Aportaciones para la Seguridad Pública de los Estados y del Distrito Federal			0.0			0.0
a8) Fondo de Aportaciones para el Fortalecimiento de las Entidades Federativas			0.0			0.0
B. Convenios (B=b1+b2+b3+b4)	0.0	0.0	0.0	0.0	0.0	0.0
b1) Convenios de Protección Social en Salud			0.0			0.0
b2) Convenios de Descentralización			0.0			0.0
b3) Convenios de Reasignación			0.0			0.0
b4) Otros Convenios y Subsidios			0.0			0.0
C. Fondos Distintos de Aportaciones (C=c1+c2)	0.0	0.0	0.0	0.0	0.0	0.0
c1) Fondo para Entidades Federativas y Municipios Productores de Hidrocarburos			0.0			0.0
c2) Fondo Minero			0.0			0.0
D. Transferencias, Subsidios y Subvenciones, y Pensiones y Jubilaciones			0.0			0.0
E. Otras Transferencias Federales Etiquetadas			0.0			0.0
II. Total de Transferencias Federales Etiquetadas (II = A + B + C + D + E)	0.0	0.0	0.0	0.0	0.0	0.0
III. Ingresos Derivados de Financiamientos (III = A)	0.0	0.0	0.0	0.0	0.0	0.0
A. Ingresos Derivados de Financiamientos			0.0			0.0
IV. Total de Ingresos (IV = I + II + III)	22,519.2	-759.6	21,759.6	21,200.7	21,200.7	558.9
Datos Informativos						
1. Ingresos Derivados de Financiamientos con Fuente de Pago de Ingresos de Libre Disposición			0.0			0.0
2. Ingresos Derivados de Financiamientos con Fuente de Pago de Transferencias Federales Etiquetadas			0.0			0.0
3. Ingresos Derivados de Financiamientos (3 = 1 + 2)	0.0	0.0	0.0	0.0	0.0	0.0

CUENTA PÚBLICA DEL GOBIERNO, ORGANISMOS AUXILIARES Y AUTÓNOMOS DEL ESTADO DE MÉXICO 2021

Centro Regional de Formación Docente e Investigación Educativa						
Estado Analítico del Ejercicio del Presupuesto de Egresos Detallado						
Clasificación por Objeto del Gasto (Capítulo y Concepto)						
Del 1 de Enero al 31 de Diciembre de 2021						
(Miles de Pesos)						
Concepto	Egresos					Subejercicio
	Aprobado	Ampliaciones/ (Reducciones)	Modificado	Devengado	Pagado	
I. Gasto No Etiquetado (I=A+B+C+D+E+F+G+H+I)	22,519.2	-759.6	21,759.6	20,226.2	20,226.2	1,533.4
A. Servicios Personales (A=a1+a2+a3+a4+a5+a6+a7)	18,861.0	-1,619.3	17,241.7	15,904.9	15,904.9	1,336.8
a1) Remuneraciones al Personal de Carácter Permanente	9,554.2	-2,156.7	7,397.5	6,820.1	6,820.1	577.4
a2) Remuneraciones al Personal de Carácter Transitorio			0.0			0.0
a3) Remuneraciones Adicionales y Especiales	5,798.1	425.4	6,223.5	5,979.1	5,979.1	244.4
a4) Seguridad Social	2,197.6	228.0	2,425.6	2,222.6	2,222.6	203.0
a5) Otras Prestaciones Sociales y Económicas	1,311.1	-116.0	1,195.1	883.1	883.1	312.0
a6) Previsiones			0.0			0.0
a7) Pago de Estímulos a Servidores Públicos			0.0			0.0
B. Materiales y Suministros (B=b1+b2+b3+b4+b5+b6+b7+b8+b9)	874.3	311.7	1,186.0	1,093.1	1,093.1	92.9
b1) Materiales de Administración, Emisión de Documentos y Artículos Oficiales	253.2	119.3	372.5	363.3	363.3	9.2
b2) Alimentos y Utensilios	65.7	-25.9	39.8	39.5	39.5	0.3
b3) Materias Primas y Materiales de Producción y Comercialización			0.0			0.0
b4) Materiales y Artículos de Construcción y de Reparación	142.4	232.3	374.7	343.7	343.7	31.0
b5) Productos Químicos, Farmacéuticos y de Laboratorio	28.6	4.4	33.0	13.3	13.3	19.7
b6) Combustibles, Lubricantes y Aditivos	223.9	-10.4	213.5	202.6	202.6	10.9
b7) Vestuario, Blancos, Prendas de Protección y Artículos Deportivos	64.8	-64.6	0.2			0.2
b8) Materiales y Suministros Para Seguridad			0.0			0.0
b9) Herramientas, Refacciones y Accesorios Menores	95.7	56.6	152.3	130.7	130.7	21.6
C. Servicios Generales (C=c1+c2+c3+c4+c5+c6+c7+c8+c9)	2,068.1	570.3	2,638.4	2,534.7	2,534.7	103.7
c1) Servicios Básicos	93.2	-2.1	91.1	90.6	90.6	0.5
c2) Servicios de Arrendamiento	273.0	-208.1	64.9	64.9	64.9	0.0
c3) Servicios Profesionales, Científicos, Técnicos y Otros Servicios	774.3	261.3	1,035.6	1,017.8	1,017.8	17.8
c4) Servicios Financieros, Bancarios y Comerciales	125.5	-36.5	89.0	65.4	65.4	23.6
c5) Servicios de Instalación, Reparación, Mantenimiento y Conservación	367.9	478.5	846.4	809.6	809.6	36.8
c6) Servicios de Comunicación Social y Publicidad	45.0	-29.5	15.5	12.9	12.9	2.6
c7) Servicios de Traslado y Viáticos	73.0	-51.0	22.0	14.5	14.5	7.5
c8) Servicios Oficiales	32.1	-32.1	0.0			0.0
c9) Otros Servicios Generales	284.1	189.8	473.9	459.0	459.0	14.9
D. Transferencias, Asignaciones, Subsidios y Otras Ayudas (D=d1+d2+d3+d4+d5+d6+d7+d8+d9)	0.0	0.0	0.0	0.0	0.0	0.0
d1) Transferencias Internas y Asignaciones al Sector Público			0.0			0.0
d2) Transferencias al Resto del Sector Público			0.0			0.0
d3) Subsidios y Subvenciones			0.0			0.0
d4) Ayudas Sociales			0.0			0.0
d5) Pensiones y Jubilaciones			0.0			0.0
d6) Transferencias a Fideicomisos, Mandatos y Otros Análogos			0.0			0.0
d7) Transferencias a la Seguridad Social			0.0			0.0
d8) Donativos			0.0			0.0
d9) Transferencias al Exterior			0.0			0.0
E. Bienes Muebles, Inmuebles e Intangibles (E=e1+e2+e3+e4+e5+e6+e7+e8+e9)	715.8	-279.4	436.4	436.4	436.4	0.0
e1) Mobiliario y Equipo de Administración	408.0	-227.8	180.2	180.2	180.2	0.0
e2) Mobiliario y Equipo Educativo y Recreativo	102.5	-102.5	0.0			0.0
e3) Equipo e Instrumental Médico y de Laboratorio			0.0			0.0
e4) Vehículos y Equipo de Transporte			0.0			0.0
e5) Equipo de Defensa y Seguridad			0.0			0.0
e6) Maquinaria, Otros Equipos y Herramientas			0.0			0.0
e7) Activos Biológicos			0.0			0.0
e8) Bienes Inmuebles	205.3	50.9	256.2	256.2	256.2	0.0
e9) Activos Intangibles			0.0			0.0
F. Inversión Pública (F=f1+f2+f3)	0.0	0.0	0.0	0.0	0.0	0.0
f1) Obra Pública en Bienes de Dominio Público			0.0			0.0
f2) Obra Pública en Bienes Propios			0.0			0.0
f3) Proyectos Productivos y Acciones de Fomento			0.0			0.0
G. Inversiones Financieras y Otras Provisiones (G=g1+g2+g3+g4+g5+g6+g7)	0.0	0.0	0.0	0.0	0.0	0.0
g1) Inversiones Para el Fomento de Actividades Productivas			0.0			0.0
g2) Acciones y Participaciones de Capital			0.0			0.0
g3) Compra de Títulos y Valores			0.0			0.0
g4) Concesión de Préstamos			0.0			0.0
g5) Inversiones en Fideicomisos, Mandatos y Otros Análogos			0.0			0.0
Fideicomiso de Desastres Naturales (Informativo)			0.0			0.0
g6) Otras Inversiones Financieras			0.0			0.0
g7) Provisiones para Contingencias y Otras Erogaciones Especiales			0.0			0.0
H. Participaciones y Aportaciones (H=h1+h2+h3)	0.0	0.0	0.0	0.0	0.0	0.0
h1) Participaciones			0.0			0.0
h2) Aportaciones			0.0			0.0
h3) Convenios			0.0			0.0
I. Deuda Pública (I=i1+i2+i3+i4+i5+i6+i7)	0.0	257.1	257.1	257.1	257.1	0.0
i1) Amortización de la Deuda Pública			0.0			0.0
i2) Intereses de la Deuda Pública			0.0			0.0
i3) Comisiones de la Deuda Pública			0.0			0.0
i4) Gastos de la Deuda Pública			0.0			0.0
i5) Costo por Coberturas			0.0			0.0
i6) Apoyos Financieros			0.0			0.0
i7) Adeudos de Ejercicios Fiscales Anteriores (ADEFAS)		257.1	257.1	257.1	257.1	0.0

CREDOMEX

Concepto	Egresos					Subejercicio
	Aprobado	Ampliaciones/ (Reducciones)	Modificado	Devengado	Pagado	
II. Gasto Etiquetado (II=A+B+C+D+E+F+G+H+I)	0.0	0.0	0.0	0.0	0.0	0.0
A. Servicios Personales (A=a1+a2+a3+a4+a5+a6+a7)	0.0	0.0	0.0	0.0	0.0	0.0
a1) Remuneraciones al Personal de Carácter Permanente			0.0			0.0
a2) Remuneraciones al Personal de Carácter Transitorio			0.0			0.0
a3) Remuneraciones Adicionales y Especiales			0.0			0.0
a4) Seguridad Social			0.0			0.0
a5) Otras Prestaciones Sociales y Económicas			0.0			0.0
a6) Previsiones			0.0			0.0
a7) Pago de Estímulos a Servidores Públicos			0.0			0.0
B. Materiales y Suministros (B=b1+b2+b3+b4+b5+b6+b7+b8+b9)	0.0	0.0	0.0	0.0	0.0	0.0
b1) Materiales de Administración, Emisión de Documentos y Artículos Oficiales			0.0			0.0
b2) Alimentos y Utensilios			0.0			0.0
b3) Materias Primas y Materiales de Producción y Comercialización			0.0			0.0
b4) Materiales y Artículos de Construcción y de Reparación			0.0			0.0
b5) Productos Químicos, Farmacéuticos y de Laboratorio			0.0			0.0
b6) Combustibles, Lubricantes y Aditivos			0.0			0.0
b7) Vestuario, Blancos, Prendas de Protección y Artículos Deportivos			0.0			0.0
b8) Materiales y Suministros Para Seguridad			0.0			0.0
b9) Herramientas, Refacciones y Accesorios Menores			0.0			0.0
C. Servicios Generales (C=c1+c2+c3+c4+c5+c6+c7+c8+c9)	0.0	0.0	0.0	0.0	0.0	0.0
c1) Servicios Básicos			0.0			0.0
c2) Servicios de Arrendamiento			0.0			0.0
c3) Servicios Profesionales, Científicos, Técnicos y Otros Servicios			0.0			0.0
c4) Servicios Financieros, Bancarios y Comerciales			0.0			0.0
c5) Servicios de Instalación, Reparación, Mantenimiento y Conservación			0.0			0.0
c6) Servicios de Comunicación Social y Publicidad			0.0			0.0
c7) Servicios de Traslado y Viáticos			0.0			0.0
c8) Servicios Oficiales			0.0			0.0
c9) Otros Servicios Generales			0.0			0.0
D. Transferencias, Asignaciones, Subsidios y Otras Ayudas (D=d1+d2+d3+d4+d5+d6+d7+d8+d9)	0.0	0.0	0.0	0.0	0.0	0.0
d1) Transferencias Internas y Asignaciones al Sector Público			0.0			0.0
d2) Transferencias al Resto del Sector Público			0.0			0.0
d3) Subsidios y Subvenciones			0.0			0.0
d4) Ayudas Sociales			0.0			0.0
d5) Pensiones y Jubilaciones			0.0			0.0
d6) Transferencias a Fideicomisos, Mandatos y Otros Análogos			0.0			0.0
d7) Transferencias a la Seguridad Social			0.0			0.0
d8) Donativos			0.0			0.0
d9) Transferencias al Exterior			0.0			0.0
E. Bienes Muebles, Inmuebles e Intangibles (E=e1+e2+e3+e4+e5+e6+e7+e8+e9)	0.0	0.0	0.0	0.0	0.0	0.0
e1) Mobiliario y Equipo de Administración			0.0			0.0
e2) Mobiliario y Equipo Educativo y Recreativo			0.0			0.0
e3) Equipo e Instrumental Médico y de Laboratorio			0.0			0.0
e4) Vehículos y Equipo de Transporte			0.0			0.0
e5) Equipo de Defensa y Seguridad			0.0			0.0
e6) Maquinaria, Otros Equipos y Herramientas			0.0			0.0
e7) Activos Biológicos			0.0			0.0
e8) Bienes Inmuebles			0.0			0.0
e9) Activos Intangibles			0.0			0.0
F. Inversión Pública (F=f1+f2+f3)	0.0	0.0	0.0	0.0	0.0	0.0
f1) Obra Pública en Bienes de Dominio Público			0.0			0.0
f2) Obra Pública en Bienes Propios			0.0			0.0
f3) Proyectos Productivos y Acciones de Fomento			0.0			0.0
G. Inversiones Financieras y Otras Provisiones (G=g1+g2+g3+g4+g5+g6+g7)	0.0	0.0	0.0	0.0	0.0	0.0
g1) Inversiones Para el Fomento de Actividades Productivas			0.0			0.0
g2) Acciones y Participaciones de Capital			0.0			0.0
g3) Compra de Títulos y Valores			0.0			0.0
g4) Concesión de Préstamos			0.0			0.0
g5) Inversiones en Fideicomisos, Mandatos y Otros Análogos			0.0			0.0
Fideicomiso de Desastres Naturales (Informativo)			0.0			0.0
g6) Otras Inversiones Financieras			0.0			0.0
g7) Provisiones para Contingencias y Otras Erogaciones Especiales			0.0			0.0
H. Participaciones y Aportaciones (H=h1+h2+h3)	0.0	0.0	0.0	0.0	0.0	0.0
h1) Participaciones			0.0			0.0
h2) Aportaciones			0.0			0.0
h3) Convenios			0.0			0.0
I. Deuda Pública (I=i1+i2+i3+i4+i5+i6+i7)	0.0	0.0	0.0	0.0	0.0	0.0
i1) Amortización de la Deuda Pública			0.0			0.0
i2) Intereses de la Deuda Pública			0.0			0.0
i3) Comisiones de la Deuda Pública			0.0			0.0
i4) Gastos de la Deuda Pública			0.0			0.0
i5) Costo por Coberturas			0.0			0.0
i6) Apoyos Financieros			0.0			0.0
i7) Adeudos de Ejercicios Fiscales Anteriores (ADEFAS)			0.0			0.0
III. Total de Egresos (III = I + II)	22,519.2	-759.6	21,759.6	20,226.2	20,226.2	1,533.4

CUENTA PÚBLICA DEL GOBIERNO, ORGANISMOS AUXILIARES Y AUTÓNOMOS DEL ESTADO DE MÉXICO 2021

Centro Regional de Formación Docente e Investigación Educativa Estado Analítico del Ejercicio del Presupuesto de Egresos Detallado Clasificación Administrativa Del 1 de Enero al 31 de Diciembre de 2021 (Miles de Pesos)						
Concepto (c)	Egresos					Subejercicio
	Aprobado	Ampliaciones/ (Reducciones)	Modificado	Devengado	Pagado	
I. Gasto No Etiquetado (I=A+B+C+D+E+F+G+H)	22,519.2	-759.6	21,759.6	20,226.2	20,226.2	1,533.4
Centro Regional de Formación Docente e Investigación Educativa (210C34)	22,519.2	-759.6	21,759.6	20,226.2	20,226.2	1,533.4
II. Gasto Etiquetado (II=A+B+C+D+E+F+G+H)	0.0	0.0	0.0	0.0	0.0	0.0
III. Total de Egresos (III = I + II)	22,519.2	-759.6	21,759.6	20,226.2	20,226.2	1,533.4

C R E D O M E X

Centro Regional de Formación Docente e Investigación Educativa Estado Analítico del Ejercicio del Presupuesto de Egresos Detallado Clasificación Funcional (Finalidad y Función) Del 1 de Enero al 31 de Diciembre de 2021 (Miles de Pesos)						
Concepto (c)	Egresos					Subejercicio (e)
	Aprobado (d)	Ampliaciones/ (Reducciones)	Modificado	Devengado	Pagado	
I. Gasto No Etiquetado (I=A+B+C+D)	22,519.2	-1,016.7	21,502.5	19,969.1	19,969.1	1,533.4
A. Gobierno (A=a1+a2+a3+a4+a5+a6+a7+a8)	0.0	0.0	0.0	0.0	0.0	0.0
a1) Legislación			0.0			0.0
a2) Justicia			0.0			0.0
a3) Coordinación de la Política de Gobierno			0.0			0.0
a4) Relaciones Exteriores			0.0			0.0
a5) Asuntos Financieros y Hacendarios			0.0			0.0
a6) Seguridad Nacional			0.0			0.0
a7) Asuntos de Orden Público y de Seguridad Interior			0.0			0.0
a8) Otros Servicios Generales			0.0			0.0
B. Desarrollo Social (B=b1+b2+b3+b4+b5+b6+b7)	22,519.2	-1,016.7	21,502.5	19,969.1	19,969.1	1,533.4
b1) Protección Ambiental			0.0			0.0
b2) Vivienda y Servicios a la Comunidad			0.0			0.0
b3) Salud			0.0			0.0
b4) Recreación, Cultura y Otras Manifestaciones Sociales			0.0			0.0
b5) Educación	22,519.2	-1,016.7	21,502.5	19,969.1	19,969.1	1,533.4
b6) Protección Social			0.0			0.0
b7) Otros Asuntos Sociales			0.0			0.0
C. Desarrollo Económico (C=c1+c2+c3+c4+c5+c6+c7+c8+c9)	0.0	0.0	0.0	0.0	0.0	0.0
c1) Asuntos Económicos, Comerciales y Laborales en General			0.0			0.0
c2) Agropecuaria, Silvicultura, Pesca y Caza			0.0			0.0
c3) Combustibles y Energía			0.0			0.0
c4) Minería, Manufacturas y Construcción			0.0			0.0
c5) Transporte			0.0			0.0
c6) Comunicaciones			0.0			0.0
c7) Turismo			0.0			0.0
c8) Ciencia, Tecnología e Innovación			0.0			0.0
c9) Otras Industrias y Otros Asuntos Económicos			0.0			0.0
D. Otras No Clasificadas en Funciones Anteriores (D=d1+d2+d3+d4)	0.0	0.0	0.0	0.0	0.0	0.0
d1) Transacciones de la Deuda Pública / Costo Financiero de la Deuda			0.0			0.0
d2) Transferencias, Participaciones y Aportaciones Entre Diferentes Niveles y Órdenes de Gobierno			0.0			0.0
d3) Saneamiento del Sistema Financiero			0.0			0.0
d4) Adeudos de Ejercicios Fiscales Anteriores			0.0			0.0
II. Gasto Etiquetado (II=A+B+C+D)	0.0	257.1	257.1	257.1	257.1	0.0
A. Gobierno (A=a1+a2+a3+a4+a5+a6+a7+a8)	0.0	0.0	0.0	0.0	0.0	0.0
a1) Legislación			0.0			0.0
a2) Justicia			0.0			0.0
a3) Coordinación de la Política de Gobierno			0.0			0.0
a4) Relaciones Exteriores			0.0			0.0
a5) Asuntos Financieros y Hacendarios			0.0			0.0
a6) Seguridad Nacional			0.0			0.0
a7) Asuntos de Orden Público y de Seguridad Interior			0.0			0.0
a8) Otros Servicios Generales			0.0			0.0
B. Desarrollo Social (B=b1+b2+b3+b4+b5+b6+b7)	0.0	0.0	0.0	0.0	0.0	0.0
b1) Protección Ambiental			0.0			0.0
b2) Vivienda y Servicios a la Comunidad			0.0			0.0
b3) Salud			0.0			0.0
b4) Recreación, Cultura y Otras Manifestaciones Sociales			0.0			0.0
b5) Educación			0.0			0.0
b6) Protección Social			0.0			0.0
b7) Otros Asuntos Sociales			0.0			0.0
C. Desarrollo Económico (C=c1+c2+c3+c4+c5+c6+c7+c8+c9)	0.0	0.0	0.0	0.0	0.0	0.0
c1) Asuntos Económicos, Comerciales y Laborales en General			0.0			0.0
c2) Agropecuaria, Silvicultura, Pesca y Caza			0.0			0.0
c3) Combustibles y Energía			0.0			0.0
c4) Minería, Manufacturas y Construcción			0.0			0.0
c5) Transporte			0.0			0.0
c6) Comunicaciones			0.0			0.0
c7) Turismo			0.0			0.0
c8) Ciencia, Tecnología e Innovación			0.0			0.0
c9) Otras Industrias y Otros Asuntos Económicos			0.0			0.0
D. Otras No Clasificadas en Funciones Anteriores (D=d1+d2+d3+d4)	0.0	257.1	257.1	257.1	257.1	0.0
d1) Transacciones de la Deuda Pública / Costo Financiero de la Deuda			0.0			0.0
d2) Transferencias, Participaciones y Aportaciones Entre Diferentes Niveles y Órdenes de Gobierno			0.0			0.0
d3) Saneamiento del Sistema Financiero			0.0			0.0
d4) Adeudos de Ejercicios Fiscales Anteriores		257.1	257.1	257.1	257.1	0.0
III. Total de Egresos (III = I + II)	22,519.2	-759.6	21,759.6	20,226.2	20,226.2	1,533.4

CUENTA PÚBLICA DEL GOBIERNO, ORGANISMOS AUXILIARES Y AUTÓNOMOS DEL ESTADO DE MÉXICO 2021

Centro Regional de Formación Docente e Investigación Educativa Estado Analítico del Ejercicio del Presupuesto de Egresos Detallado Clasificación de Servicios Personales por Categoría Del 1 de Enero al 31 de Diciembre de 2021 (Miles de Pesos)						
Concepto (c)	Egresos					Subejercicio
	Aprobado	Ampliaciones/ (Reducciones)	Modificado	Devengado	Pagado	
I. Gasto No Etiquetado (I=A+B+C+D+E+F)	18,861.0	-1,619.3	17,241.7	15,904.9	15,904.9	1,336.8
A. Personal Administrativo y de Servicio Público	18,861.0	-1,619.3	17,241.7	15,904.9	15,904.9	1,336.8
B. Magisterio			0.0			0.0
C. Servicios de Salud (C=c1+c2)	0.0	0.0	0.0	0.0	0.0	0.0
c1) Personal Administrativo			0.0			0.0
c2) Personal Médico, Paramédico y afín			0.0			0.0
D. Seguridad Pública			0.0			0.0
E. Gastos asociados a la implementación de nuevas leyes federales o reformas a las mismas (E = e1 + e2)	0.0	0.0	0.0	0.0	0.0	0.0
e1) Nombre del Programa o Ley 1			0.0			0.0
e2) Nombre del Programa o Ley 2			0.0			0.0
F. Sentencias laborales definitivas			0.0			0.0
II. Gasto Etiquetado (II=A+B+C+D+E+F)	0.0	0.0	0.0	0.0	0.0	0.0
A. Personal Administrativo y de Servicio Público			0.0			0.0
B. Magisterio			0.0			0.0
C. Servicios de Salud (C=c1+c2)	0.0	0.0	0.0	0.0	0.0	0.0
c1) Personal Administrativo			0.0			0.0
c2) Personal Médico, Paramédico y afín			0.0			0.0
D. Seguridad Pública			0.0			0.0
E. Gastos asociados a la implementación de nuevas leyes federales o reformas a las mismas (E = e1 + e2)	0.0	0.0	0.0	0.0	0.0	0.0
e1) Nombre del Programa o Ley 1			0.0			0.0
e2) Nombre del Programa o Ley 2			0.0			0.0
F. Sentencias laborales definitivas			0.0			0.0
III. Total del Gasto en Servicios Personales (III = I + II)	18,861.0	-1,619.3	17,241.7	15,904.9	15,904.9	1,336.8