

# **TECNOLÓGICO DE ESTUDIOS SUPERIORES DE CHICULOAPAN (TESCH)**



<b>CONTENIDO</b>	<b>PÁGINA</b>
<b>I. INFORMACIÓN CONTABLE</b>	
ESTADO DE SITUACIÓN FINANCIERA	5
ESTADO DE ACTIVIDADES	6
ESTADO DE VARIACIÓN EN LA HACIENDA PÚBLICA	7
ESTADO DE CAMBIOS EN LA SITUACIÓN FINANCIERA	8
ESTADO DE FLUJOS DE EFECTIVO	9
ESTADO ANALÍTICO DEL ACTIVO	10
ESTADO ANALÍTICO DE LA DEUDA Y OTROS PASIVOS	11
INFORME SOBRE LOS PASIVOS CONTINGENTES	12
NOTAS A LOS ESTADOS FINANCIEROS	13
<b>II. INFORMACIÓN PRESUPUESTARIA</b>	33
<b>III. INFORMACIÓN PROGRAMÁTICA</b>	49
<b>IV. ANEXOS ESTABLECIDOS EN DIFERENTES ORDENAMIENTOS</b>	59
<b>V. FORMATOS PARA EL CUMPLIMIENTO DE LA LEY DE DISCIPLINA FINANCIERA DE LAS ENTIDADES FEDERATIVAS Y LOS MUNICIPIOS</b>	63



TESCH

Tecnológico de Estudios Superiores de Chicoloapan  
Estado de Situación Financiera  
Al 31 de Diciembre de 2021 y 2020  
(Miles de Pesos)

Concepto	Año		Concepto	Año	
	2021	2020		2021	2020
<b>ACTIVO</b>			<b>PASIVO</b>		
<i>Activo Circulante</i>			<i>Pasivo Circulante</i>		
Efectivo y Equivalentes	1,554.4	1,931.7	Cuentas por Pagar a Corto Plazo	174.3	140.4
Derechos a Recibir Efectivo o Equivalentes	7.7	2.1	Documentos por Pagar a Corto Plazo		
Derechos a Recibir Bienes o Servicios			Porción a Corto Plazo de la Deuda Pública a Largo Plazo		
Inventarios			Títulos y Valores a Corto Plazo		
Almacenes			Pasivos Diferidos a Corto Plazo		
Estimación por Pérdida o Deterioro de Activos Circulantes			Fondos y Bienes de Terceros en Garantía y/o Administración a Corto Plazo		
Otros Activos Circulantes			Provisiones a Corto Plazo		
			Otros Pasivos a Corto Plazo		
<b>Total de Activos Circulantes</b>	<b>1,562.1</b>	<b>1,933.8</b>	<b>Total de Pasivos Circulantes</b>	<b>174.3</b>	<b>140.4</b>
<i>Activo No Circulante</i>			<i>Pasivo No Circulante</i>		
Inversiones Financieras a Largo Plazo			Cuentas por Pagar a Largo Plazo		
Derechos a Recibir Efectivo o Equivalentes a Largo Plazo			Documentos por Pagar a Largo Plazo		
Bienes Inmuebles, Infraestructura y Construcciones en Proceso	12,595.7	12,595.7	Deuda Pública a Largo Plazo		
Bienes Muebles	7,639.8	7,185.9	Pasivos Diferidos a Largo Plazo		
Activos Intangibles			Fondos y Bienes de Terceros en Garantía y/o en Administración a Largo Plazo		
Depreciación, Deterioro y Amortización Acumulada de Bienes	-6,515.9	-5,183.4	Provisiones a Largo Plazo		
Activos Diferidos					
Estimación por Pérdida o Deterioro de Activos no Circulantes			<b>Total de Pasivos No Circulantes</b>	<b>.0</b>	<b>.0</b>
Otros Activos no Circulantes					
			<b>Total del Pasivo</b>	<b>174.3</b>	<b>140.4</b>
<b>Total de Activos No Circulantes</b>	<b>13,719.6</b>	<b>14,598.2</b>			
<b>Total del Activo</b>	<b>15,281.7</b>	<b>16,532.0</b>	<b>HACIENDA PÚBLICA/ PATRIMONIO</b>		
			<i>Hacienda Pública/Patrimonio Contribuido</i>	<b>12,595.7</b>	<b>12,595.7</b>
			Aportaciones	12,595.7	12,595.7
			Donaciones de Capital		
			Actualización de la Hacienda Pública / Patrimonio		
			<i>Hacienda Pública/Patrimonio Generado</i>	<b>2,511.7</b>	<b>3,795.9</b>
			Resultados del Ejercicio (Ahorro / Desahorro)	-746.1	-1,450.9
			Resultados de Ejercicios Anteriores	3,257.8	5,246.8
			Revalúos		
			Reservas		
			Rectificaciones de Resultados de Ejercicios Anteriores		
			<b>Exceso o Insuficiencia en la Actualización de la Hacienda Pública/Patrimonio</b>	<b>.0</b>	<b>.0</b>
			Resultado por Posición Monetaria		
			Resultado por Tenencia de Activos no Monetarios		
			<b>Total Hacienda Pública/ Patrimonio</b>	<b>15,107.4</b>	<b>16,391.6</b>
			<b>Total del Pasivo y Hacienda Pública / Patrimonio</b>	<b>15,281.7</b>	<b>16,532.0</b>

CUENTA PÚBLICA DEL GOBIERNO, ORGANISMOS AUXILIARES Y AUTÓNOMOS DEL ESTADO DE MÉXICO 2021

Tecnológico de Estudios Superiores de Chicoloapan  
Estado de Actividades  
Del 1 de Enero al 31 de Diciembre de 2021 y 2020  
( Miles de Pesos )

Concepto	2021	2020
<b>INGRESOS Y OTROS BENEFICIOS</b>		
<b>Ingresos de la Gestión</b>	<b>.6</b>	<b>.0</b>
Impuestos		
Cuotas y Aportaciones de Seguridad Social		
Contribuciones de Mejoras		
Derechos		
Productos	.6	
Aprovechamientos		
Ingresos por Venta de Bienes y Prestación de Servicios		
<b>Participaciones, Aportaciones, Convenios Incentivos Derivados de la Colaboración Fiscal, Fondos Distintos de Aportaciones, Transferencias, Asignaciones, Subsidios y Subvenciones y Pensiones y Jubilaciones</b>	<b>17,143.0</b>	<b>16,557.3</b>
Participaciones, Aportaciones, Convenios, Incentivos Derivados de la Colaboración Fiscal y Fondos Distintos de Aportaciones		
Transferencia, Asignaciones, Subsidios y Subvenciones y Pensiones y Jubilaciones	17,143.0	16,557.3
<b>Otros Ingresos y Beneficios</b>	<b>.0</b>	<b>.6</b>
Ingresos Financieros		.6
Incremento por Variación de Inventarios		
Disminución del Exceso de Estimaciones por Pérdida o Deterioro u Obsolescencia		
Disminución del Exceso de Provisiones		
Otros Ingresos y Beneficios Varios		
<b>Total de Ingresos y Otros Beneficios</b>	<b>17,143.6</b>	<b>16,557.9</b>
<b>GASTOS Y OTRAS PÉRDIDAS</b>		
<b>Gastos de Funcionamiento</b>	<b>16,405.1</b>	<b>16,409.4</b>
Servicios Personales	12,587.5	12,039.6
Materiales y Suministros	1,318.5	1,490.4
Servicios Generales	2,499.1	2,879.4
<b>Transferencia, Asignaciones, Subsidios y Otras Ayudas</b>	<b>.0</b>	<b>103.5</b>
Transferencias Internas y Asignaciones al Sector Público		
Transferencias al Resto del Sector Público		103.5
Subsidios y Subvenciones		
Ayudas Sociales		
Pensiones y Jubilaciones		
Transferencias a Fideicomisos, Mandatos y Contratos Análogos		
Transferencias a la Seguridad Social		
Donativos		
Transferencias al Exterior		
<b>Participaciones y Aportaciones</b>	<b>.0</b>	<b>.0</b>
Participaciones		
Aportaciones		
Convenios		
<b>Intereses, Comisiones y Otros Gastos de la Deuda Pública</b>	<b>.0</b>	<b>.0</b>
Intereses de la Deuda Pública		
Comisiones de la Deuda Pública		
Gastos de la Deuda Pública		
Costo por Coberturas		
Apoyos Financieros		
<b>Otros Gastos y Pérdidas Extraordinarias</b>	<b>1,339.1</b>	<b>1,440.2</b>
Estimaciones, Depreciaciones, Deterioros, Obsolescencia y Amortizaciones	1,339.1	1,440.2
Provisiones		
Disminución de Inventarios		
Aumento por Insuficiencia de Estimaciones por Pérdida o Deterioro u Obsolescencia		
Aumento por Insuficiencia de Provisiones		
Otros Gastos		
<b>Inversión Pública</b>	<b>145.5</b>	<b>55.7</b>
Inversión Pública no Capitalizable	145.5	55.7
<b>Total de Gastos y Otras Pérdidas</b>	<b>17,889.7</b>	<b>18,008.8</b>
<b>Resultados del Ejercicio (Ahorro/Desahorro)</b>	<b>-746.1</b>	<b>-1,450.9</b>

Tecnológico de Estudios Superiores de Chicoloapan					
Estado de Variación en la Hacienda Pública					
Del 1 de Enero al 31 de Diciembre 2021 y 2020					
Concepto	Hacienda Pública / Patrimonio Contribuido	Hacienda Pública / Patrimonio Generado de Ejercicios Anteriores	Hacienda Pública / Patrimonio Generado del Ejercicio	Exceso o Insuficiencia en la Actualización de la Hacienda Pública / Patrimonio	Total
<b>Hacienda Pública / Patrimonio Contribuido Neto de 2020</b>	<b>12,595.7</b>				<b>12,595.7</b>
Aportaciones	12,595.7				12,595.7
Donaciones de Capital					0.0
Actualización de la Hacienda Pública/Patrimonio					0.0
<b>Hacienda Pública / Patrimonio Generado Neto de 2020</b>		<b>5,246.8</b>	<b>-1,450.9</b>	<b>0.0</b>	<b>3,795.9</b>
Resultados del Ejercicio (Ahorro/Desahorro)			-1,450.9		-1,450.9
Resultados de Ejercicios Anteriores		5,246.8			5,246.8
Revalúos					0.0
Reservas					0.0
Rectificaciones de Resultados de Ejercicios Anteriores					0.0
<b>Exceso o Insuficiencia en la Actualización de la Hacienda Pública / Patrimonio Neto de 2020</b>				<b>0.0</b>	<b>0.0</b>
Resultado por Posición Monetaria					0.0
Resultado por Tenencia de Activos no Monetarios					0.0
<b>Hacienda Pública / Patrimonio Neto Final de 2020</b>	<b>12,595.7</b>	<b>5,246.8</b>	<b>-1,450.9</b>	<b>0.0</b>	<b>16,391.6</b>
<b>Cambios en la Hacienda Pública / Patrimonio Contribuido Neto de 2021</b>	<b>0.0</b>				<b>0.0</b>
Aportaciones					0.0
Donaciones de Capital					0.0
Actualización de la Hacienda Pública/Patrimonio					0.0
<b>Variaciones de la Hacienda Pública / Patrimonio Generado Neto de 2021</b>		<b>-1,989.0</b>	<b>704.8</b>		<b>-1,284.2</b>
Resultados del Ejercicio (Ahorro/Desahorro)			704.8		704.8
Resultados de Ejercicios Anteriores		-1,989.0			-1,989.0
Revalúos					0.0
Reservas					0.0
Rectificaciones de Resultados de Ejercicios Anteriores					0.0
<b>Cambios en el Exceso o Insuficiencia en la Actualización de la Hacienda Pública / Patrimonio Neto de 2021</b>				<b>0.0</b>	<b>0.0</b>
Resultado por Posición Monetaria					0.0
Resultado por Tenencia de Activos no Monetarios					0.0
<b>Hacienda Pública / Patrimonio Neto Final de 2021</b>	<b>12,595.7</b>	<b>3,257.8</b>	<b>-746.1</b>	<b>0.0</b>	<b>15,107.4</b>

**Tecnológico de Estudios Superiores de Chicoloapan**  
**Estado de Cambios en la Situación Financiera**  
**Del 1 de Enero al 31 de Diciembre de 2021**  
**(Miles de pesos)**

Concepto	Origen	Aplicación
<b>ACTIVO</b>	<b>1,709.8</b>	<b>459.5</b>
<b>Activo Circulante</b>	<b>377.3</b>	<b>5.6</b>
Efectivo y Equivalentes	377.3	
Derechos a Recibir Efectivo o Equivalentes		5.6
Derechos a Recibir Bienes o Servicios		
Inventarios		
Almacenes		
Estimación por Pérdida o Deterioro de Activos Circulantes		
Otros Activos Circulantes		
<b>Activo No circulante</b>	<b>1,332.5</b>	<b>453.9</b>
Inversiones Financieras a Largo Plazo		
Derechos a Recibir Efectivo o Equivalentes a Largo Plazo		
Bienes Inmuebles, Infraestructura y Construcciones en Proceso		
Bienes Muebles		453.9
Activos Intangibles		
Depreciación, Deterioro y Amortización Acumulada de Bienes	1,332.5	
Activos Diferidos		
Estimación por Pérdida o Deterioro de Activos no Circulantes		
Otros Activos no Circulantes		
<b>PASIVO</b>	<b>33.9</b>	<b>.0</b>
<b>Pasivo Circulante</b>	<b>33.9</b>	<b>.0</b>
Cuentas por Pagar a Corto Plazo	33.9	
Documentos por Pagar a Corto Plazo		
Porción a Corto Plazo de la Deuda Pública a Largo Plazo		
Títulos y Valores a Corto Plazo		
Pasivos Diferidos a Corto Plazo		
Fondos y Bienes de Terceros en Garantía y/o Administración a Corto Plazo		
Provisiones a Corto Plazo		
Otros Pasivos a Corto Plazo		
<b>Pasivo No Circulante</b>	<b>.0</b>	<b>.0</b>
Cuentas por Pagar a Largo Plazo		
Documentos por Pagar a Largo Plazo		
Deuda Pública a Largo Plazo		
Pasivos Diferidos a Largo Plazo		
Fondos y Bienes de Terceros en Garantía y/o en Administración a Largo Plazo		
Provisiones a Largo Plazo		
<b>HACIENDA PÚBLICA/PATRIMONIO</b>	<b>704.8</b>	<b>1,989.0</b>
<b>Hacienda Pública/Patrimonio Contribuido</b>	<b>.0</b>	<b>.0</b>
Aportaciones		
Donaciones de Capital		
Actualización de la Hacienda Pública/Patrimonio		
<b>Hacienda Pública/Patrimonio Generado</b>	<b>704.8</b>	<b>1,989.0</b>
Resultados del Ejercicio (Ahorro/Desahorro)	704.8	
Resultados de Ejercicios Anteriores		1,989.0
Revalúos		
Reservas		
Rectificaciones de Resultados de Ejercicios Anteriores		
<b>Exceso o insuficiencia en la Actualización de la Hacienda Pública/Patrimonio</b>	<b>.0</b>	<b>.0</b>
Resultado por Posición Monetaria		
Resultado por Tenencia de Activos no Monetarios		



**Tecnológico de Estudios Superiores de Chicoloapan**  
**Estado de Flujos de Efectivo**  
**Del 1 de Enero al 31 de Diciembre de 2021 y 2020**  
**( Miles de Pesos )**

Concepto	2021	2020
<b>Flujos de Efectivo de las Actividades de Operación</b>		
<b>Origen</b>	<b>17,144.2</b>	<b>16,557.9</b>
Impuestos		
Cuotas y Aportaciones de Seguridad Social		
Contribuciones de Mejoras		
Derechos		
Productos	.6	.6
Aprovechamientos		
Ingresos por Venta de Bienes y Prestación de Servicios		
Participaciones, Aportaciones, Convenios, Incentivos de la Colaboración Fiscal y Fondos Distintos de Aportaciones		
Transferencias, Asignaciones, Subsidios y Subvenciones, y Pensiones y Jubilaciones	17,143.6	16,557.3
Otros Orígenes de Operación		
<b>Aplicación</b>	<b>16,405.1</b>	<b>16,512.9</b>
Servicios Personales	12,587.5	12,039.6
Materiales y Suministros	1,318.5	1,490.4
Servicios Generales	2,499.1	2,879.4
Transferencias Internas y Asignaciones al Sector Público		
Transferencias al Resto del Sector Público		
Subsidios y Subvenciones		
Ayudas Sociales		
Pensiones y Jubilaciones		
Transferencias a Fideicomisos, Mandatos y Contratos Análogos		
Transferencias a la Seguridad Social		
Donativos		
Transferencias al Exterior		
Participaciones		
Aportaciones		
Convenios		
Otras Aplicaciones de Operación		103.5
<b>Flujos Netos de Efectivo por Actividades de Operación</b>	<b>739.1</b>	<b>45.0</b>
<b>Flujos de Efectivo de las Actividades de Inversión</b>		
<b>Origen</b>	<b>.0</b>	<b>.0</b>
Bienes Inmuebles, Infraestructura y Construcciones en Proceso		
Bienes Muebles		
Otros Orígenes de Inversión		
<b>Aplicación</b>	<b>145.5</b>	<b>55.7</b>
Bienes Inmuebles, Infraestructura y Construcciones en Proceso		
Bienes Muebles	145.5	55.7
Otras Aplicaciones de Inversión		
<b>Flujos Netos de Efectivo por Actividades de Inversión</b>	<b>-145.5</b>	<b>-55.7</b>
<b>Flujo de Efectivo de las Actividades de Financiamiento</b>		
<b>Origen</b>	<b>.0</b>	<b>.0</b>
Endeudamiento Neto		
Interno		
Externo		
Otros Orígenes de Financiamiento		
<b>Aplicación</b>	<b>970.3</b>	<b>2,654.9</b>
Servicios de la Deuda		
Interno		
Externo		
Otras Aplicaciones de Financiamiento	970.3	2,654.9
<b>Flujos Netos de Efectivo por Actividades de Financiamiento</b>	<b>-970.3</b>	<b>-2,654.9</b>
<b>Incremento/ Disminución Neta en el Efectivo y Equivalentes al Efectivo</b>	<b>-376.7</b>	<b>-2,665.6</b>
<b>Efectivo y Equivalentes al Efectivo al Inicio del Ejercicio</b>	<b>1,931.7</b>	<b>4,597.3</b>
<b>Efectivo y Equivalentes al Efectivo al Final del Ejercicio</b>	<b>1,554.4</b>	<b>1,931.7</b>

CUENTA PÚBLICA DEL GOBIERNO, ORGANISMOS AUXILIARES Y AUTÓNOMOS DEL ESTADO DE MÉXICO 2021

Tecnológico de Estudios Superiores de Chicoloapan  
Estado Analítico del Activo  
Del 1 de Enero al 31 de Diciembre de 2021  
(Miles de Pesos)

Concepto	Saldo Inicial	Cargos del Período	Abonos del Período	Saldo Final	Variación del Período
	1	2	3	4 =(1+2-3)	(4-1)
<b>ACTIVO</b>	<b>16,532.0</b>	<b>16,259.7</b>	<b>17,510.0</b>	<b>15,281.7</b>	<b>-1,250.3</b>
<b>Activo Circulante</b>	<b>1,933.8</b>	<b>17,138.3</b>	<b>17,510.0</b>	<b>1,562.1</b>	<b>-371.7</b>
Efectivo y Equivalentes	1,931.7	17,129.1	17,506.4	1,554.4	-377.3
Derechos a Recibir Efectivo o Equivalentes	2.1	9.2	3.6	7.7	5.6
Derechos a Recibir Bienes o Servicios				.0	.0
Inventarios				.0	.0
Almacenes				.0	.0
Estimación por Pérdida o Deterioro de Activos Circulantes				.0	.0
Otros Activos Circulantes				.0	.0
<b>Activo No Circulante</b>	<b>14,598.2</b>	<b>-878.6</b>	<b>.0</b>	<b>13,719.6</b>	<b>-878.6</b>
Inversiones Financieras a Largo Plazo				.0	.0
Derechos a Recibir Efectivo o Equivalentes a Largo Plazo				.0	.0
Bienes Inmuebles, Infraestructura y Construcciones en Proceso	12,595.7	.0	.0	12,595.7	.0
Bienes Muebles	7,185.9	453.9	.0	7,639.8	453.9
Activos Intangibles				.0	.0
Depreciación, Deterioro y Amortización Acumulada de Bienes	-5,183.4	-1,332.5	.0	-6,515.9	-1,332.5
Activos Diferidos				.0	.0
Estimación por Pérdida o Deterioro de Activos no Circulantes				.0	.0
Otros Activos no Circulantes				.0	.0

**Tecnológico de Estudios Superiores de Chicoloapan**  
**Estado Analítico de la Deuda y Otros Pasivos**  
**Del 1 de Enero al 31 de Diciembre de 2021**  
**(Miles de Pesos)**

Denominación de las Deudas	Moneda de Contratación	Institución o País Acreedor	Saldo Inicial del Período	Saldo Final del Período
<b>DEUDA PÚBLICA</b>				
<b>Corto Plazo</b>				
<b>Deuda Interna</b>			<b>.0</b>	<b>.0</b>
Instituciones de Crédito				
Títulos y Valores				
Arrendamientos Financieros				
<b>Deuda Externa</b>			<b>.0</b>	<b>.0</b>
Organismos Financieros Internacionales				
Deuda Bilateral				
Títulos y Valores				
Arrendamientos Financieros				
<b>Subtotal a Corto Plazo</b>			<b>.0</b>	<b>.0</b>
<b>Largo Plazo</b>				
<b>Deuda Interna</b>			<b>.0</b>	<b>.0</b>
Instituciones de Crédito				
Títulos y Valores				
Arrendamientos Financieros				
<b>Deuda Externa</b>			<b>.0</b>	<b>.0</b>
Organismos Financieros Internacionales				
Deuda Bilateral				
Títulos y Valores				
Arrendamientos Financieros				
<b>Subtotal a Largo Plazo</b>			<b>.0</b>	<b>.0</b>
<b>Otros Pasivos</b>			<b>140.4</b>	<b>174.3</b>
<b>Total de Deuda y Otros Pasivos</b>			<b>140.4</b>	<b>174.3</b>

## **INFORME SOBRE PASIVOS CONTINGENTES**

En cumplimiento de lo dispuesto por los artículos 46, fracción I, inciso d y 52 de la Ley General de Contabilidad Gubernamental en relación al Informe Sobre Pasivos Contingentes, se menciona que el Tecnológico de Estudios Superiores de Chicoloapan al 31 de diciembre de 2021, no cuenta con obligaciones contingentes.

## NOTAS A LOS ESTADOS FINANCIEROS

### NOTAS DE DESGLOSE

#### 1. ESTADO DE SITUACIÓN FINANCIERA

##### ACTIVO

##### 1.1.- Efectivo y equivalentes

Al 31 de diciembre de 2021 se integra como sigue:

Durante el ejercicio fiscal 2021 se manejó un Fondo Revolvente con cargo al servidor público Rodrigo Alemán Segundo hasta el 10 de septiembre y posteriormente con cargo a la servidora pública Areli Patricia Medrano Sánchez, dicho Fondo Revolvente su importe ascendía a 30 mil pesos, el cual como lo estipula la normatividad fue comprobado o reintegrado al cierre del ejercicio y por lo tanto la Cuenta 1111-1-1-3 concluyó en 0 mil pesos al 31 de diciembre 2021.

<b>Bancos / Tesorería</b>	<b>2021</b>	<b>2020</b>
Número 8347	0.0	0.0
Número 9512	1,088.9	824.2
Número 4014	0.0	6.0
Número 6351	465.5	1,101.5
Número 8478	0.0	0.0
<b>Total de Efectivo y Equivalentes</b>	<b>1,554.4</b>	<b>1,931.7</b>

##### 1.2.- Derechos a recibir efectivo o equivalentes

Deudores diversos por cobrar a corto plazo

Al 31 de diciembre de 2021 se integran como sigue:

<b>Deudores por Cobrar</b>	<b>2021</b>	<b>2020</b>
Deudores Diversos	0.0	0.0
Subsidio al Empleo	7.7	2.1
<b>Total Derecho a Recibir Efectivo y Equivalentes</b>	<b>7.7</b>	<b>2.1</b>

El saldo de esta cuenta corresponde al subsidio al empleo con un saldo de 7.7 miles de pesos para el cierre de este ejercicio Fiscal 2021, el incremento respecto al ejercicio anterior se basa básicamente en la ocupación de todas las plazas con las que contaba el organismo, así como la consideración de impuesto en nóminas extraordinarias como aguinaldo y prima vacacional.

##### 1.3.- Derechos a recibir bienes o servicios.

**Cuentas por Cobrar a Corto Plazo**

El saldo de la cuenta “Cuentas por Cobrar a Corto Plazo” para éste ejercicio representa saldo de 0.0 mil pesos.

**ACTIVO NO CIRCULANTE****1.4.- Bienes inmuebles, infraestructura y construcciones en proceso.**

Al 31 de diciembre de 2021 se integra como sigue:

<b>Bienes Inmuebles</b>	<b>2021</b>	<b>2020</b>
Edificio No Habitacional	12,595.7	12,595.7
Total	12,595.7	12,595.7

Este es el único edificio con que cuenta este Tecnológico y el cual integra 11 aulas para el sistema educativo, 1 aula acondicionada como biblioteca, 2 aulas acondicionadas como laboratorios y el área de oficinas administrativas.

**1.5.- Bienes muebles**

Al 31 de diciembre de 2021 se integra como sigue:

<b>Bienes Muebles</b>	<b>2021</b>	<b>2020</b>
Vehículo Utilitario	138.2	138.2
Equipo de Laboratorio	680.9	680.9
Mobiliario y Equipo de Oficina	1,138.2	909.1
Equipo de Cómputo	2,818.6	2,593.8
Equipo de Comunicación (Red Interna)	2,863.9	2,863.9
Total de Bienes Muebles	7,639.8	7,185.9

El saldo de esta cuenta representa los bienes muebles totales con los que cuenta este Tecnológico, los cuales en su mayoría se integran por el Mobiliario, Equipo de Cómputo, equipo de laboratorio, Vehículo Utilitario y su Equipo de Red y Sistemas el cual por si solo representa el 37 por ciento del total de los bienes Administrados; el incremento con respecto al ejercicio anterior es básicamente por la compra de equipo de cómputo necesario para atender a la matrícula de este organismo.

**1.6.- Depreciación acumulada de bienes inmuebles y muebles.**

Al 31 de diciembre de 2021 se integra como sigue:

<b>Depreciación de Bienes</b>	<b>2021</b>	<b>2020</b>
Bienes Inmuebles	1,553.4	1,314.0
Bienes Muebles	4,962.5	3,869.4
Total Depreciación de Bienes	6,515.9	5,183.4

Esta cuenta representa la totalidad de la pérdida acumulada de valor de los Bienes Muebles e Inmuebles de este Tecnológico, los porcentajes de depreciación se apegaron a los estipulados en el Manual Único de Contabilidad Gubernamental 2021 para cada uno de los rubros.

## **PASIVO**

### **PASIVO CIRCULANTE**

#### **1.7.- Cuentas por pagar a corto plazo**

Al 31 de diciembre de 2021 se integra como sigue:

<b>Ente, Proveedor o Personalidad</b>	<b>2021</b>	<b>2020</b>
Gobierno del Estado de México	174.3	140.4
Total Cuentas por Pagar a Corto Plazo	174.	140.4

Esta cuenta es el importe de los pasivos pendientes de pagar por concepto de Retenciones y Contribuciones por pagar a corto plazo como seguridad social, ISR de los trabajadores y el impuesto del 3% sobre nómina, los cuales se realizarán en el mes siguiente del ejercicio 2022; saldo de 51 mil pesos se divide entre 29.1 miles de pesos es el que refiere al impuesto del 3% sobre nómina (ISN), además de 21.9 miles de pesos por estímulos a servidores públicos, el saldo de 123.2 miles de pesos son 80 mil pesos del Impuesto Sobre la Renta (ISR) retenido de las 2 nóminas quincenales del mes de diciembre, y el saldo de 43.2 miles de pesos se divide entre las retenciones de nómina del Issemym también a liquidar en el inicio del ejercicio 2022.

## **PATRIMONIO**

#### **1.8.- Resultado de Ejercicios Anteriores**

Al 31 de diciembre de 2021 se integra como sigue:

Para este ejercicio hubo una aplicación total a la cuenta de resultados por un total de 1 millón 989 mil pesos.

<b>Cuenta de Resultados</b>	<b>2021</b>	<b>2020</b>
Resultado de Ejercicios Anteriores	3,257.8	5,246.8
Total de Resultado de Ejercicios Anteriores	3,257.8	5,246.8

Esta Cuenta refleja cuatro movimientos por concepto de reintegros durante el ejercicio presentado, el importe de 1.3 miles de pesos corresponde al reintegro de recursos federales no ejercidos del ejercicio fiscal 2020; el importe de 271.9 miles de pesos corresponde al reintegro del remanente estatal del ejercicio fiscal 2020; el importe de 90.9 corresponde al reintegro de subsidio 2019 pero recaudado en junio del 2021, además de este también el saldo de 173.8 corresponde al reintegro de subsidio 2020 de igual forma y bajo el mismo concepto recaudado en junio de 2021. Todos los movimientos que afectaron esta cuenta tanto de carácter federal como estatal se realizaron conforme a normatividad presentándolos para autorización al Órgano de Gobierno y bajo autorización también de la Secretaría de Finanzas.

## 2. ESTADO DE ACTIVIDADES

### INGRESOS Y OTROS BENEFICIOS.

#### 2.1.-Transferencias, asignaciones, subsidios y otras ayudas

Al 31 de diciembre de 2021 se integra como sigue:

<b>Transferencias, Subsidios y Otras</b>	<b>2020</b>	<b>2020</b>
Subsidio Estatal	8,542.1	8,486.7
Subsidio Federal	8,600.9	8,070.6
Total	17,143.0	16,557.3

#### 2.2.-Otros ingresos y beneficios

Al 31 de diciembre de 2021 se integra como sigue:

<b>Origen de Otros Ingresos</b>	<b>2021</b>	<b>2020</b>
Productos	0.6	0.6
Total de Otros Ingresos	0.6	0.6

El Estado de Actividades muestra saldo negativo derivado a que en la Ley de Ingresos Estimada de este Tecnológico, en el Presupuesto de Ingresos Estimado para los Ingresos por Venta de Bienes y Servicios (ingresos propios) consideraba un presupuesto modificado de 1 millón 756.6 miles de pesos, la recaudación al 31 de diciembre de 2021 fue de 949.6 miles de pesos quedando por abajo 807 mil pesos; otro factor fue el saldo que quedaría pendiente de recaudar de Transferencias Estatales por la cantidad de 154.1 miles de pesos. También se hace referencia a la consideración de la depreciación de Bienes Muebles e Inmuebles en los Gastos y Otras Perdidas Extraordinarias, que afectan el resultado del comparativo de Ingresos contra Egresos directamente y reflejado en el Estado de Actividades.



**GASTOS Y OTRAS PÉRDIDAS.****2.3.- Gastos de funcionamiento**

Al 31 de diciembre de 2021 se integra como sigue:

<b>Gastos de Funcionamiento</b>	<b>2021</b>	<b>2020</b>
Servicios Personales	12,587.5	12,039.6
Materiales y Suministros	1,318.5	1,490.4
Servicios Generales	2,499.1	2,879.4
Transferencias, Asignaciones, Subsidios y Otras Ayudas	0.0	103.5
Bines Muebles	145.5	55.7
<b>Total de los Gastos de Funcionamiento</b>	<b>16,550.6</b>	<b>16,465.1</b>

**2.4.- Otros gastos y pérdidas extraordinarias.****Estimaciones, depreciaciones, deterioros, obsolescencias y amortizaciones.**

Al 31 de diciembre de 2021 se integra como sigue:

<b>Gastos y Pérdidas</b>	<b>2021</b>	<b>2020</b>
Depreciación de Bines Muebles e Inmuebles	1,339.1	1,434.4
Otros Gastos	0.0	5.8
<b>Total Otros Gastos y Pérdidas</b>	<b>1,339.1</b>	<b>1,440.2</b>

Los Otros Gastos y pérdidas extraordinarias son en su mayoría las que corresponden a la depreciación de bienes muebles e inmuebles, aplicando su porcentaje de acuerdo a la normatividad vigente.

**3.- ESTADO DE VARIACIÓN EN LA HACIENDA PÚBLICA****3.1.- Aportaciones.**

Al 31 de diciembre de 2021 se integra por las siguientes aportaciones:

<b>Patrimonio y Resultado</b>	<b>2021</b>	<b>2020</b>
Patrimonio Contribuido (Aportaciones)	12,595.7	12,595.7
Patrimonio Generado de Ejercicios Anteriores	3,257.8	5,246.8
Resultado del Ejercicio (Ahorro/Desahorro)	-746.1	-1,450.9
<b>Total General</b>	<b>15,107.4</b>	<b>16,391.6</b>

El Resultado del Ejercicio (Ahorro/ Desahorro) que reporta saldo negativo se explica en el Estado de Actividades, siendo factores determinantes el Ingreso Estimado no alcanzado de Ingresos Propios, así como la Depreciación de Bienes Muebles e Inmuebles que su porcentaje es significativo para el cálculo comparativo de la Utilidad o Pérdida del Ejercicio.

#### 4.- ESTADO DE FLUJOS DE EFECTIVO

##### 4.1.- Efectivo y equivalente.

Al 31 de diciembre de 2021 el análisis de los saldos iniciales y finales en la última parte de los Estados de Flujos de Efectivo de la cuenta de efectivo y equivalentes se integra como sigue:

	<b>2021</b>	<b>2020</b>
Efectivo en Bancos-Tesorería	1,555.0	1,931.7
<b>Total de Efectivo y Equivalentes</b>	<b>1,554.4</b>	<b>1,931.7</b>

##### 4.2.- Adquisiciones de bienes muebles e inmuebles

Durante el Ejercicio Fiscal al 31 de diciembre de 2021 el Tecnológico realizó solo adquisición de Bienes Muebles, los cuales se integran como sigue:

Concepto del Bien	Subtotal del Bien
Equipo de Cómputo	289.2
Mobiliario para Oficina	164.7
Equipo de Telecomunicaciones	0.0
Equipo para Laboratorio	0.0
Equipo para Sistema de Seguridad	0.0
Vehículo Utilitario	0.0
<b>Total de los Bienes</b>	<b>453.9</b>

Adquisición por Subsidio	0.0	0 %
Pagado por la Compra de los Bienes	453.9	100%
<b>Totales</b>	<b>453.9</b>	<b>100%</b>

**4.3- Conciliación de los Flujos de Efectivo.**

<b>Integración de Flujo de Efectivo</b>	<b>Al 31 de Diciembre de 2021</b>	<b>2020</b>
Flujos Netos de Efectivo por Actividades de Operación	738.6	45.0
Flujos Netos de Efectivo por Actividades de Inversión	-145.5	-55.7
Flujos Netos de Efectivo por Actividades de Financiamiento	-970.4	-2,654.9
Efectivo y Equivalentes al Efectivo al Inicio del Ejercicio	1,931.7	4,597.3
Efectivo y Equivalentes al Efectivo al Final del Ejercicio	1,554.4	1,931.7

**5. CONCILIACIÓN ENTRE LOS INGRESOS PRESUPUESTARIOS Y CONTABLES, ASÍ COMO ENTRE LOS EGRESOS PRESUPUESTARIOS Y LOS GASTOS CONTABLES**

<b>Tecnológico de Estudios Superiores de Chicoloapan</b> <b>Conciliación entre los Ingresos Presupuestarios y Contables</b> <b>Correspondiente del 1 de Enero al 31 de Diciembre de 2021</b> <b>(Miles de Pesos)</b>	
<b>1. Ingresos Presupuestarios</b>	<b>18,128.4</b>
<b>2. Más Ingresos Contables no Presupuestarios</b>	<b>0.0</b>
Ingresos Financieros	
Incremento por Variación de Inventarios	
Disminución del Exceso de Estimaciones por Pérdida o Deterioro u Obsolescencia	
Disminución del Exceso de Provisiones	
Otros Ingresos y Beneficios Varios	
Otros Ingresos Contables no Presupuestarios	
<b>3. Menos Ingresos Presupuestarios no Contables</b>	<b>984.8</b>
Aprovechamientos Patrimoniales	
Ingresos Derivados de Financiamientos	
Otros Ingresos Presupuestarios no Contables	984.8
<b>4. Ingresos Contables (4 = 1 + 2 - 3)</b>	<b>17,143.6</b>

CUENTA PÚBLICA DEL GOBIERNO, ORGANISMOS AUXILIARES Y AUTÓNOMOS DEL ESTADO DE MÉXICO 2021

<b>Tecnológico de Estudios Superiores de Chicoloapan</b> <b>Conciliación entre los Egresos Presupuestarios y los Gastos Contables</b> <b>Correspondiente del 1 de Enero al 31 de Diciembre de 2021</b> <b>( Miles de Pesos)</b>	
<b>1.- Total de Egresos Presupuestarios</b>	<b>17,960.3</b>
<b>2.- Menos Egresos Presupuestarios no Contables</b>	<b>1,555.2</b>
Materias Primas y Materiales de Producción y Comercialización	
Materiales y Suministros	
Mobiliario y Equipo de Administración	
Mobiliario y Equipo Educativo y Recreativo	
Equipo e Instrumental Médico y de Laboratorio	
Vehículos y Equipo de Transporte	
Equipo de Defensa y Seguridad	
Maquinaria, Otros Equipos y Herramientas	
Activos Biológicos	
Bienes Inmuebles	599.4
Activos Intangibles	
Obra Pública en Bienes de Dominio Público	
Obra Pública en Bienes Propios	
Acciones y Participaciones de Capital	
Compra de Títulos y Valores	
Concesión de Préstamos	
Inversiones en Fideicomisos, Mandatos y Otros Análogos	
Provisiones para Contingencias y Otras Erogaciones Especiales	
Amortización de la Deuda Pública	
Adeudos de Ejercicios Fiscales Anteriores (ADEFAS)	
<b>Otros Egresos Presupuestales no Contables</b>	<b>955.8</b>
<b>3. Más Gastos Contables no Presupuestales</b>	<b>1,484.6</b>
Estimaciones, Depreciaciones, Deterioros, Obsolescencia y Amortizaciones	1,339.1
Provisiones	
Disminución de Inventarios	
Aumento por Insuficiencia de Estimaciones por Pérdida o Deterioro u Obsolescencia	
Aumento por Insuficiencia de Provisiones	
Otros Gastos	145.5
<b>Otros Gastos Contables no Presupuestales</b>	
<b>4. Total de Gasto Contable (4 = 1 - 2 + 3)</b>	<b>17,889.7</b>

## NOTAS DE MEMORIA (CUENTAS DE ORDEN)

<b>Tecnológico de Estudios Superiores de Chicoloapan</b>		
<b>CUENTAS DE ORDEN CONTABLES</b>		
<b>(Miles de Pesos)</b>		
	<u>2021</u>	<u>2020</u>
<b>CUENTAS DEUDORAS</b>		
Almacén		
Cuentas de Control de Organismos Auxiliares		
Bienes Muebles e Inmuebles en Comodato		
	<b>N/A</b>	
	<u>0.0</u>	<u>0.0</u>
<b>CUENTAS ACREEDORAS</b>		
Artículos Disponibles por el Almacén		
Organismos Auxiliares Cuenta de Control		
Comodato de Bienes Muebles e Inmuebles		
	<u>0.0</u>	<u>0.0</u>

<b>Tecnológico de Estudios Superiores de Chicoloapan</b>		
<b>CUENTAS DE ORDEN PRESUPUESTALES</b>		
<b>(Miles de Pesos)</b>		
	<u>2021</u>	<u>2020</u>
<b>CUENTAS DEUDORAS</b>		
Ley de Ingresos Estimada	18,795.2	17,715.1
Presupuesto de Egresos por Ejercer de Gastos de Funcionamiento	1,790.7	1,146.5
Presupuesto de Egresos Pagado de Gastos de Funcionamiento	17,004.5	16,568.6
	<u>37,590.4</u>	<u>35,430.2</u>
<b>CUENTAS ACREEDORAS</b>		
Ley de Ingresos por Ejecutar	666.8	1,157.2
Ley de Ingresos Devengado	18,128.4	16,557.9
Ley de Ingresos Recaudado	18,795.2	17,715.1
	<u>37,590.4</u>	<u>35,430.2</u>

## NOTAS DE GESTIÓN ADMINISTRATIVA

### 1. INTRODUCCIÓN

Los estados financieros del Tecnológico proveen de información financiera a los principales usuarios de la misma, al Congreso y a los ciudadanos.

El objetivo del presente documento es la revelación del contexto y de los aspectos económicos financieros más relevantes que influyeron en las decisiones del período, y que fueron considerados en la elaboración de los estados financieros para la mayor comprensión de estos y sus particularidades.

De esta manera, se informa y explica la respuesta del Tecnológico a las condiciones relacionadas con la información financiera de cada período de gestión; además, de exponer aquellas políticas que podrían afectar la toma de decisiones en períodos posteriores.

### 2. PANORAMA ECONÓMICO Y FINANCIERO

El Tecnológico para la realización de sus actividades sustantivas durante este ejercicio del 2021 y de acuerdo con el Convenio de Coordinación para la Creación, Operación y Apoyo Financiero del Organismo cuenta principalmente con tres fuentes de financiamiento: los subsidios estatales, los subsidios federales y los ingresos propios de su gestión. Adicionalmente y conforme a la realización de proyectos específicos el Tecnológico recibe aportaciones tanto del gobierno Federal como del Gobierno Estatal para mejorar la calidad docente, aumentar la oferta educativa y escolar en combate contra la falta de acceso a este derecho constitucional. Los estados financieros reportan al 31 de diciembre de 2021 que el Tecnológico mantiene disponibilidades financieras y que los recursos han sido ejercidos oportunamente en los programas para los cuales les fueron específicamente asignados.

### 3. AUTORIZACIÓN E HISTORIA.

#### Fecha de creación del Ente

El Tecnológico de Estudios Superiores de Chicoloapan fue creado como un Organismo Público Descentralizado, por la Legislatura del Estado de México, con personalidad jurídica y patrimonio propios, mediante el Decreto emitido por el Ejecutivo del Estado de México, publicado en la Gaceta Núm. 85 del Gobierno el 28 de octubre de 2015.

#### Principales cambios en su estructura

No existen a la fecha cambios sustanciales en la estructura del Tecnológico.

### 4. ORGANIZACIÓN Y OBJETO SOCIAL

a). Objeto social.

El objeto del Tecnológico es el siguiente:

- Formar profesionales, docentes e investigadores aptos para la aplicación y generación de conocimientos con capacidad crítica y analítica en la solución de los problemas, con sentido innovador que incorpore los avances científicos y tecnológicos al ejercicio responsable de la profesión, de acuerdo con los requerimientos del entorno, del Estado y del País.
- Realizar investigaciones científicas y tecnológicas que permitan el avance del conocimiento, el desarrollo de la enseñanza tecnológica y el mejor aprovechamiento social de los recursos naturales y materiales que contribuyan a la elevación de la calidad de vida comunitaria.
- Colaborar con los sectores público, privado y social en la consolidación del desarrollo tecnológico y social de la comunidad.
- Realizar programas de vinculación con los sectores público, privado y social que contribuyan a la consolidación del desarrollo tecnológico y social.
- Realizar el proceso de enseñanza-aprendizaje con actividades curriculares debidamente planeadas y ejecutadas.
- Promover la cultura regional, estatal, nacional y universal especialmente la de carácter tecnológica.

### **Principal actividad**

La actividad principal del Tecnológico consiste en la formación de profesionales aptos para la aplicación y generación de conocimientos, con capacidad crítica y analítica en la solución de problemas, con sentido innovador para incorporar los avances científicos y tecnológicos al ejercicio responsable de la profesión, de acuerdo con los requerimientos del entorno, el Estado y el País.

### **Ejercicio fiscal**

Los estados financieros del Tecnológico y las notas a los mismos comprenden el ejercicio fiscal del 2021 que inicia el día 1º de enero y termina el 31 de diciembre.

### **Régimen jurídico**

El Tecnológico es un Organismo Público Descentralizado con personalidad jurídica y patrimonio propios.

### **Contribuciones fiscales que está obligado a pagar o retener y enterar**

Impuestos Sobre la Renta e Impuesto al Valor Agregado.

### **Retenciones del impuesto sobre la renta por la prestación de servicios**

El Tecnológico en su carácter de patrón está obligado a retener y enterar el ISR derivado del pago de sueldos y en general por prestación de un servicio personal subordinado.

Adicionalmente está obligado a retener y enterar el ISR por el pago a personas físicas por la prestación de servicios personales independientes.

### **Contribuciones de seguridad social**

El Tecnológico está obligado a pagar quincenalmente las cuotas retenidas a los empleados y aportaciones que están a cargo del Organismo al Instituto de Seguridad Social del Estado de México y Municipios.

También está obligado a pagar quincenalmente las cuotas retenidas a los empleados y aportaciones que están a cargo del Organismo del Seguro de Separación Individualizado ante la Institución con la que se haya contratado dicho seguro.

Adicionalmente el Tecnológico está obligado a pagar quincenalmente las aportaciones al Fondo de Retiro para los Servidores Públicos de los Organismos Auxiliares del Estado de México.

### Impuestos estatales

Conforme a las disposiciones establecidas en el Código Financiero del Estado de México y Municipios, el Tecnológico está exento del pago del impuesto predial y está obligado a pagar los impuestos sobre erogaciones por remuneraciones al trabajo personal y sobre tenencia o uso de vehículos automotores.

### Retenciones de obra pública

Conforme a la Ley de Obras Públicas y los respectivos contratos de obra, el Tecnológico está obligado a enterar según corresponda, las retenciones efectuadas a los contratistas por concepto del 0.2 por ciento para la Delegación del Estado de México del Instituto de Capacitación de la Industria de la Construcción, A.C., del 2 por ciento por los servicios de supervisión y de 0.5 por ciento para la Delegación del Estado de México de la Cámara Mexicana de la Industria de la Construcción.

#### f). Estructura organizacional básica.

El Tecnológico de Estudios Superiores de Chicoloapan está conformado en su Estructura por 10 Unidades Administrativas, las cuales refieren a la siguiente tabla.

Nombre	Clave	Nombre	Clave
Dirección General	210C3701000000	Departamento de Desarrollo Académico	210C3701000103L
Subdirección Académica	210C3701000100L	Departamento de Servicios Escolares	210C3701000104L
Subdirección de Planeación e Igualdad	210C3701000200L	Departamento de Planeación, Programación y Eval.	210C3701000201L
División de Desarrollo Comunitario	210C3701000101L	Departamento de Vinculación	210C3701000202L
División de Energías Renovables	210C3701000102L	Departamento de Servicios Administrativos	210C3701000001L

Para dar cumplimiento con los objetivos para el cual fue creado, el Tecnológico cuenta con sus instalaciones ubicadas en Camino al Monte s/n, esquina con Camino a Tlalmimilolpan, Loma de Guadalupe, 56380 Ejido de Chicoloapan, Méx.

## 5. BASES DE PREPARACIÓN DE LOS ESTADOS FINANCIEROS

a) Si se ha observado la normatividad emitida por el CONAC y las disposiciones legales aplicables.



El Tecnológico reconoce que el 1° de enero de 2009 entró en vigor la Ley General de Contabilidad Gubernamental, la cual establece los criterios generales que rigen en la contabilidad gubernamental y en la emisión de la información financiera de los entes públicos, con la finalidad de lograr su adecuada armonización.

Dicha Ley es de observancia obligatoria para los poderes Ejecutivo, Legislativo y Judicial de la Federación, los Estados y el Distrito Federal, los Ayuntamientos de los Municipios, los órganos político-administrativos de las demarcaciones territoriales del Distrito Federal, las entidades de la administración pública paraestatal ya sean federales, estatales o municipales y los órganos autónomos federales y estatales.

- b) La normatividad aplicada para el reconocimiento, valuación y revelación de los diferentes rubros de la información financiera, así como las bases de medición utilizadas para la elaboración de los estados financieros.

El Consejo Nacional de Armonización Contable es el órgano responsable de emitir las normas contables y los lineamientos para la generación de información financiera que deben ser implementados y que aplican a los entes públicos, para lo cual en su caso deben efectuar las modificaciones, adiciones o reformas a su marco jurídico mediante la modificación o expedición de leyes y disposiciones administrativas de carácter local; es por ello que este Tecnológico se basó íntegramente para elaborar su estados financieros en cada uno de los ordenamientos que emanan de lo que emite la anterior normatividad.

- c) Postulados Básicos.

Los estados financieros y estas notas, así como toda su contabilidad del ejercicio han sido preparados considerando lo establecido en los Postulados Básicos y toda la normativa del Manual Único de Contabilidad Gubernamental para las Dependencias y Entidades Públicas del Gobierno y Municipios del Estado de México.

## **6. POLÍTICAS DE CONTABILIDAD SIGNIFICATIVAS**

- a) Actualización.

Los estados financieros se elaboran de acuerdo con la Ley General de Contabilidad Gubernamental, con los Postulados Básicos de Contabilidad Gubernamental, con las Normas de Carácter General, Políticas de Registro del Estado de México contenidos en el Manual Único de Contabilidad Gubernamental para las Dependencias y Entidades Públicas del Gobierno y Municipios del Estado de México (GEM), que son los instrumentos normativos básicos que indican la aplicación del catálogo de cuentas, su estructura, su instructivo, la guía contabilizadora, los criterios y lineamientos para el registro de sus operaciones. Reconocimiento de los efectos de la inflación en los estados financieros. El Tecnológico se apega a los lineamientos que deben utilizar las entidades del sector auxiliar del Gobierno del Estado de México, establecidos en la fracción IV Efectos de la inflación del Manual Único de Contabilidad Gubernamental para las Dependencias y Entidades Públicas del Gobierno y Municipios del Estado de México y con la Norma de Información Financiera NIF B-10 Efectos de la Inflación.

- b) Inversiones en instituciones financieras.

Las inversiones están representadas por valores realizables, los que se expresan al costo de adquisición, más los intereses devengados que no exceden a su valor de mercado.

c) Sistema y método de valuación de inventarios y costo de lo vendido.

Los métodos utilizados son los que establece la normatividad vigente, se toma como base comprender el concepto, las características y los fundamentos de los sistemas de valoración de inventarios, se realiza periódicamente la revisión de los activos, así como su deterioro o pérdida de valor; este Tecnológico no realiza ventas por lo que no aplicaría este considerando.

d) Beneficios a empleados.

Este Tecnológico actúa bajo lineamientos establecidos en la relación Patrón y Empleado, no presta beneficios de ningún tipo después de las contraprestaciones contractuales.

e) Reclasificaciones

Se basan en un análisis minucioso y apegado a normatividad vigente, sin embargo las políticas de registro son la base de trabajo de este Tecnológico, por lo que contempla no realizar movimientos de este tipo.

f) Depuración y cancelación de saldos.

Apegados a normatividad vigente.

## Otras Consideraciones

### Cuentas por cobrar a corto plazo

Los subsidios estatales y federales pendientes de cobrar se registran a su valor nominal y reconocen el derecho a recibir los ingresos conforme al calendario presupuestal establecido y a la expedición de los contrarrecibos o autorizaciones de pago correspondientes, independientemente de la fecha en que se cobren.

### Deudores diversos a corto plazo

Se registran a su valor nominal en el momento en que se reconoce el derecho de cobro por concepto de gastos por comprobar y accesorios de contribuciones pendientes de reintegrar y otros conceptos recuperables.

### Bienes en tránsito

Los bienes adquiridos y que no han sido recibidos, se registran a su valor nominal y una vez recibidos son traspasados a las cuentas de activo o de gastos que correspondan.

### Bienes inmuebles

El edificio se registra al costo de construcción, o valor de donación asentado en los documentos respectivos.

### Bienes muebles

El mobiliario y el equipo se registran al costo de adquisición, o valor de donación asentado en los documentos respectivos.

El Tecnológico sigue la práctica de registrar como parte de su Activo Fijo los bienes muebles, que cumplen un costo unitario igual o mayor a setenta veces el valor de la Unidad de Medida y Actualización (UMA). Aquellos bienes cuyo costo unitario es menor al límite mencionado los registra en su inventario y como gasto en su defecto.

### Depreciación

La depreciación se calcula a partir del mes siguiente de la adquisición de los bienes, conforme al método de línea recta con base en la vida útil de los mismos y se determina sobre el valor actualizado de los bienes aplicando las siguientes tasas anuales:

Edificios	2%
Mobiliario y equipo de administración	
Muebles y enseres	3%
Equipo de foto, cine y grabación	3%
Mobiliario y equipo educacional y recreativo	
Artículos de biblioteca	3%
Equipo médico y de laboratorio	3%
Equipo de transporte	
Vehículos y equipos de transporte	10%
Maquinaria, otros equipos y herramientas	
Equipo eléctrico y electrónico	3%
Equipo y aparatos de comunicación	3%
Bienes informáticos	20%
Otros bienes muebles	
Maquinaria y equipo	10%

### Cuentas por pagar y otras cuentas por pagar a corto plazo

Las cuentas por pagar a favor de los proveedores de bienes, servicios y obras se registran a su valor nominal y reconocen la obligación de pagar los servicios, la adquisición de bienes y obras conforme se devengan, es decir cuando se inicia el proceso adquisitivo o bien se formaliza la operación, independientemente de la forma o documentación que la soporte y la fecha en que se pague.

### Obligaciones laborales al retiro

Las obligaciones laborales al retiro relacionadas con la prima de antigüedad, las indemnizaciones y compensaciones que se tengan que pagar a los empleados que dejen de prestar sus servicios bajo ciertas circunstancias, incluso por despidos injustificados resueltos por los tribunales correspondientes, se reconocen contablemente en el ejercicio en que se pagan y se afecta el presupuesto de egresos respectivo.

### Aportaciones

Las aportaciones efectuadas por el GEM en inversión física para la adquisición de bienes muebles e inmuebles se registran en el patrimonio considerando el valor asentado en las escrituras, actas entrega

recepción de las obras o de las facturas de los bienes muebles, así como en los documentos que respaldan las donaciones efectuadas en años anteriores.

### **Ingresos de gestión**

Los ingresos propios provenientes de las cuotas por inscripción, por trámites de titulación, educación continua, estudios de posgrado y expedición de documentos se reconocen cuando efectivamente son cobrados.

### **Ingresos por subsidios estatales**

Se registran al valor nominal sobre la base de lo devengado conforme al calendario presupuestal establecido y a la expedición de los contrarrecibos o la autorización de pago correspondientes, independientemente de la fecha en que estos sean cobrados por el Tecnológico.

### **Ingresos por subsidios federales**

Se registran a su valor nominal sobre la base de lo devengado conforme al calendario del ejercicio presupuestal establecido por la Dirección General de Educación Superior Tecnológica de la Secretaría de Educación Pública, independientemente de la fecha en que estos sean cobrados por el Tecnológico.

### **Intereses ganados**

Los intereses ganados producto de los excedentes de efectivo que el Tecnológico mantiene en inversiones en valores de inmediata realización, se reconocen conforme se devengan.

### **Gastos y otras pérdidas**

Se registran a su valor nominal y se reconocen conforme los bienes o servicios se reciben o se devengan, es decir cuando se inicia el proceso adquisitivo o bien se formaliza la operación, independientemente de la forma o documentación que la soporte y de la fecha en que se paguen.

### **Impuesto al valor agregado**

El impuesto al valor agregado pagado a los proveedores se registra formando parte del valor de los bienes y servicios afectando los bienes que conforman los bienes inmuebles y muebles, las construcciones en proceso o los gastos.

## **7. POSICION EN MONEDA EXTRANJERA Y PROTECCIÓN POR RIESGO CAMBIARIO**

No Aplica.

## **8. REPORTE ANALÍTICO DEL ACTIVO**

Administración de activos

## **9. FIDEICOMISOS, MANDATOS Y ANÁLOGOS**

No Aplica.

## 10. REPORTE DE LA RECAUDACIÓN

a) Análisis del comportamiento de la recaudación.

El Tecnológico recaudó en el ejercicio 2021 un total de 17 mil 143.6 miles de pesos, de los cuales 17 mil 143 mil pesos fueron por concepto de transferencias Estatales, Federales e Ingresos Propios, y 0.6 miles de pesos por ingresos de rendimientos financieros.

b) Proyección de la recaudación e ingresos a mediano plazo.

La administración del Tecnológico considerando que para los siguientes 2 años los ingresos por la recaudación se verán incrementados principalmente por el incremento de la matrícula escolar derivado de la inversión de la infraestructura y equipamiento de las instalaciones educativas, así como de la creación de nuevas carreras y con los apoyos financieros que obtenga de los Programas de Apoyo a la Calidad y de Expansión en la Oferta Educativa en Educación Media Superior y Superior que forman parte del Proyecto Integral para el Fortalecimiento de los Tecnológicos.

## 11. INFORMACIÓN SOBRE LA DEUDA Y EL REPORTE ANALÍTICO DE LA DEUDA

No Aplica.

## 12. CALIFICACIONES OTORGADAS

No Aplica.

## 13. PROCESO DE MEJORA

a) Principales políticas de control interno.

Con la finalidad de coadyuvar en el cumplimiento de los objetivos y metas institucionales así como impulsar y consolidar prácticas apegadas a los valores y principios de honestidad, eficacia, transparencia, legalidad que existe dentro del Tecnológico, se implementó un Modelo Integral de Control Interno sin perjuicio de las acciones de control y evaluación, que se lleven a cabo bajo políticas de análisis de riesgos y actividades de control, así como el establecimiento de información y comunicación respecto a las mismas, además del monitoreo continuo al cumplimiento de las actividades realizadas en cada una de las áreas. Es importante mencionar que esto se logra a través de medidas en el desempeño financiero, metas y alcance que contemplan desde las medidas de personal, obra pública, adquisiciones, contables y presupuestales. Las etapas que conforman el Modelo Integral de Control Interno permiten al Tecnológico dar seguimiento a:

- Auditorías, evaluaciones e inspecciones realizadas por alguna otra Dependencia.
- Al avance programático-presupuestal del Programa Anual de Metas.
- Dar cumplimiento a las medidas de racionalidad, austeridad y disciplina presupuestal.

- Continuidad oportuna de los asuntos que se presentan a la Junta Directiva para concluirlos de forma clara, precisa, completa y constante.

b). Medidas de desempeño financiero, metas y alcance.

Con la finalidad de dar cumplimiento a los objetivos institucionales, el Tecnológico integra el Programa Anual de Metas, de acuerdo con el Presupuesto de Egresos del Gobierno del Estado de México para el ejercicio fiscal del año corriente y a la normatividad aplicable, mismo que se presenta ante la Junta Directiva para su conocimiento y aprobación. Dicho programa contiene los cinco proyectos con las siguientes veintiséis metas:

1. Acreditar programas educativos en educación superior para mejorar la calidad.
2. Atender a la matrícula de Educación Superior para contribuir en la disminución de las divergencias entre la oferta y la demanda educativa.
3. Atender a los Estudiantes de nuevo ingreso de Educación Superior para contribuir a la disminución de las divergencias entre la oferta y la demanda educativa.
4. Capacitar al personal directivo y administrativo para el fortalecimiento institucional.
5. Capacitar y actualizar al Personal Docente para mejorar la formación académica.
6. Desarrollar proyectos de Investigación.
7. Evaluar al Personal Docente con la finalidad de encontrar áreas de oportunidad para mejorar su desempeño.
8. Fomentar que los egresados de titulen.
9. Fomentar que los estudiantes egresen de sus estudios de tipo superior en el ciclo escolar.
10. Lograr certificaciones en Educación Superior para mejorar la calidad.
11. Otorgar el mobiliario y equipo diverso a instalaciones y espacios educativos de acuerdo con las necesidades de la institución.
12. Realizar acciones de formación integral, para desarrollar capacidades, valores y habilidades profesionales.
13. Realizar acciones para fomentar una cultura emprendedora.
14. Realizar la publicación de documentos derivados de la investigación para su divulgación.
15. Rehabilitar y o proporcionar mantenimiento preventivo y correctivo a los inmuebles con el propósito de mejorar la calidad de la infraestructura física.
16. Atender estudiantes en educación dual para desarrollar aptitudes y habilidades en unidades económicas.
17. Contactar egresados en educación superior para identificar su situación profesional.
18. Impulsar la internacionalización entre la comunidad de la institución para fortalecer la calidad educativa.
19. Operar convenios con los sectores, público, privado y social para fortalecer los lazos de colaboración institucional.
20. Realizar acciones de vinculación y extensión que permitan establecer lazos de colaboración con los sectores público, privado y social.
21. Impartir el idioma inglés a los estudiantes en educación superior para el desarrollo de competencias.
22. Impulsar la participación de estudiantes de educación superior en procesos de certificación en el idioma inglés para el desarrollo de competencias.
23. Destinar equipo de cómputo al proceso de enseñanza-aprendizaje en educación superior para el desarrollo de las habilidades digitales.
24. Impulsar la participación de estudiantes en procesos de certificación en el uso de tecnologías del aprendizaje, conocimiento, información y comunicación para el desarrollo de competencias y habilidades.

25. Realizar acciones para la prevención de la violencia escolar en educación superior.
26. Realizar acciones para la igualdad de trato y oportunidades.

Bimestralmente la Administración del Tecnológico presenta para su conocimiento ante la Junta Directiva y las instancias correspondientes el avance de las metas según su calendarización, y éstas a su vez sugieren que se lleven a cabo todas las acciones necesarias para el cumplimiento de estas. Por lo que las áreas involucradas realizan la evaluación correspondiente a fin de asegurar el cumplimiento de los objetivos y metas, por lo que se establecen las medidas correctivas para que se implementen con oportunidad y pertinencias durante el ejercicio.

#### **14. INFORMACIÓN POR SEGMENTOS**

No Aplica.

#### **15. EVENTOS POSTERIORES AL CIERRE**

No Aplica.

#### **16. PARTES RELACIONADAS**

No Aplica.

#### **17. RESPONSABILIDAD SOBRE LOS ESTADOS FINANCIEROS**

“Bajo protesta de decir verdad declaramos que los Estados Financieros y sus notas, son razonablemente correctos y son responsabilidad del emisor”.

El dictamen de los Estados Financieros correspondiente al ejercicio del 2021 estará a cargo del Despacho Zarate García Paz y Asociados, S.A. de C.V., el cual informó que los Estados Financieros presentan razonablemente en todos los aspectos materiales la Situación Financiera del Tecnológico.





# **INFORMACIÓN PRESUPUESTARIA**



## NOTA INGRESO PRESUPUESTAL

Con fundamento en la Fracción XXX del Artículo 61 de la Constitución Política del Estado Libre y Soberano de México que a la letra dice:

“Artículo 61.- Son facultades y obligaciones de la Legislatura:

...

XXX. Aprobar anualmente el Presupuesto de Egresos del Estado, previo examen, discusión y, en su caso, modificación del Proyecto enviado por el Ejecutivo Estatal, una vez aprobadas las contribuciones establecidas en la Ley de Ingresos del Estado, a más tardar el 15 de diciembre, o hasta el 31 del mismo mes, cuando inicie el periodo constitucional el Ejecutivo Federal. En el Presupuesto de Egresos se dispondrá de las medidas apropiadas para vigilar su correcta aplicación.

Si cumplidos los plazos a que se refiere el párrafo anterior no se hubieren aprobado los ordenamientos jurídico financieros referidos, seguirán en vigor hasta el 31 de enero del ejercicio fiscal inmediato siguiente los expedidos para el ejercicio fiscal inmediato anterior al de las iniciativas en discusión. En el caso de la Ley de Ingresos del Estado, sólo seguirán vigentes aquellos rubros que no se hayan visto afectados por la entrada en vigor de los ordenamientos legales correspondientes de carácter federal...”

Considerando que la Ley de Ingresos del Estado de México para el ejercicio fiscal del año 2021, fue autorizada mediante decreto número 233 de fecha 26 de enero y de acuerdo al Segundo Transitorio de la misma que a la letra dice:

## TRANSITORIOS

...

“SEGUNDO.- Esta Ley entrará en vigor al día siguiente de su publicación.”

...

La Ley de Ingresos del Estado de México para el ejercicio fiscal del año 2021 entró en vigor el 27 de Enero de 2021, y al amparo de la disposición Constitucional antes mencionada, se recibieron los ingresos necesarios para cubrir las erogaciones previstas en el Presupuesto de Egresos del año inmediato anterior por un monto de 955.8 miles de pesos mismos que sirvieron para sufragar las erogaciones de gasto corriente realizadas en el mes de Enero de 2021.

## NOTA EGRESO PRESUPUESTAL

Con fundamento en la Fracción XXX del Artículo 61 de la Constitución Política del Estado Libre y Soberano de México que a la letra dice:

“Artículo 61.- Son facultades y obligaciones de la Legislatura:

...

XXX. Aprobar anualmente el Presupuesto de Egresos del Estado, previo examen, discusión y, en su caso, modificación del Proyecto enviado por el Ejecutivo Estatal, una vez aprobadas las contribuciones establecidas en la Ley de Ingresos del Estado, a más tardar el 15 de diciembre, o hasta el 31 del mismo mes, cuando inicie el periodo constitucional el Ejecutivo Federal. En el Presupuesto de Egresos se dispondrá de las medidas apropiadas para vigilar su correcta aplicación.

Si cumplidos los plazos a que se refiere el párrafo anterior no se hubieren aprobado los ordenamientos jurídico financieros referidos, seguirán en vigor hasta el 31 de enero del ejercicio fiscal inmediato siguiente los expedidos para el ejercicio fiscal inmediato anterior al de las iniciativas en discusión... En el caso del Presupuesto de Egresos, la extensión de su vigencia se entenderá referida únicamente a lo relativo al gasto corriente.”

Considerando que el Presupuesto de Egresos del Gobierno del Estado de México para el ejercicio fiscal del año 2021, fue autorizado mediante decreto número 236 de fecha 26 de enero y de acuerdo al Segundo Transitorio del mismo que a la letra dice:

### TRANSITORIOS

...

“SEGUNDO. El presente Decreto entrará en vigor al día siguiente de su publicación.”

...

El Presupuesto de Egresos del Gobierno del Estado de México para el ejercicio fiscal del año 2021 entró en vigor el 27 de Enero de 2021 y al amparo de la disposición Constitucional antes mencionada, se consideraron autorizadas las erogaciones de gasto corriente por un monto de 874.4 miles de pesos en el capítulo 1000, 5.8 miles de pesos en el capítulo 2000 y 75.6 miles de pesos en el capítulo 3000, para el periodo comprendido del 1 al 26 de enero de 2021.

TESCH

Tecnológico de Estudios Superiores de Chicoloapan Ingresos y Egresos Del 1 de Enero al 31 de Diciembre de 2021 (Miles de pesos)													
CONCEPTO	AUTORIZADO	ASIGNADO	%	AMPLIACIÓN	REDUCCIÓN	AUTORIZADO FINAL	%	PRESUPUESTO EJERCIDO	%	VARIACIÓN INICIAL	%	VARIACIÓN MODIFICADO	%
<b>INGRESOS:</b>	17,574.8	18,530.6	100.0	748.8	484.2	18,795.2	100.0	18,128.5	100.0	-402.1	-2.2	-666.7	-3.5
Superávit Ejercicio Anterior		955.8						955.8					
Ordinarios			.0	748.8	484.2	17,839.4	94.9	17,172.7	94.7	17,172.7	#DW/01	-666.7	-3.7
Estatales	9,722.7	9,722.7	52.5	.0	484.2	9,238.5	49.2	8,571.8	47.3	-1,150.9	-11.8	-666.7	-7.2
- Tributarios													
Impuestos sobre Erogaciones													
Impuestos sobre Tenencia													
Otros Impuestos y Accesorios													
- No Tributarios	.0	.0	.0			.0	.0	.6	.0	.6		.6	
Derechos	.0	.0	.0										
Sector Central													
Organismos Auxiliares													
Aportaciones de Mejoras	.0	.0	.0			.0	.0			.6		.6	
Productos	.0	.0	.0			.0	.0						
Aprovechamientos	.0	.0	.0			.0	.0						
Ingresos Financieros	.0	.0	.0			.0	.0						
Aportaciones y Cuotas de Seguridad Social													
Ingreso por Venta de Bienes y Servicios	1,915.0	1,915.0	10.3	.0	158.4	1,756.6	9.3	.0	.0	-1,915.0	-100.0	-1,756.6	-100.0
Transferencias, Asignaciones, Subsidio y Otras Ayudas	7,807.7	7,807.7	42.1	.0	325.8	7,481.9	39.8	8,571.2	47.3	763.5	9.8	1,089.3	14.6
<b>Federales</b>	<b>7,852.1</b>	<b>7,852.1</b>	<b>42.4</b>	<b>748.8</b>	<b>.0</b>	<b>8,600.9</b>	<b>45.8</b>	<b>8,600.9</b>	<b>47.4</b>	<b>748.8</b>	<b>9.5</b>	<b>.0</b>	<b>.0</b>
Participaciones Federales	7,852.1	7,852.1	42.4	748.8		8,600.9	45.8	8,600.9	47.4	748.8	9.5	.0	.0
Fondos de Aportaciones Ramo 33			.0			.0	.0			.0		.0	
Otros Apoyos Federales			.0			.0	.0			.0		.0	
<b>Extraordinarios</b>			<b>.0</b>	<b>.0</b>	<b>.0</b>	<b>.0</b>	<b>.0</b>	<b>.0</b>	<b>.0</b>	<b>.0</b>		<b>.0</b>	
Generación de Adefas													
Financiamientos						.0							
<b>EGRESOS:</b>	<b>17,574.8</b>	<b>18,530.6</b>	<b>100.0</b>	<b>354.2</b>	<b>89.6</b>	<b>18,795.2</b>	<b>100.0</b>	<b>17,004.5</b>	<b>100.0</b>	<b>1,526.1</b>	<b>8.2</b>	<b>1,790.7</b>	<b>9.5</b>
<b>Poderes Legislativo y Judicial</b>			<b>.0</b>	<b>.0</b>	<b>.0</b>	<b>.0</b>	<b>.0</b>	<b>.0</b>	<b>.0</b>	<b>.0</b>		<b>.0</b>	
Poder Legislativo													
Poder Judicial													
<b>Gasto Total de Poder Ejecutivo</b>	<b>17,574.8</b>	<b>18,530.6</b>	<b>100.0</b>	<b>354.2</b>	<b>89.6</b>	<b>18,795.2</b>	<b>100.0</b>	<b>17,004.5</b>	<b>100.0</b>	<b>1,526.1</b>	<b>8.2</b>	<b>1,790.7</b>	<b>9.5</b>
<b>Gasto Programable:</b>			<b>.0</b>	<b>354.2</b>	<b>89.6</b>	<b>264.6</b>	<b>1.4</b>	<b>17,004.5</b>	<b>100.0</b>	<b>-17,004.5</b>	<b>#DW/01</b>	<b>-16,739.9</b>	<b>-6,326.5</b>
<b>Gasto Corriente</b>	<b>12,558.5</b>	<b>13,432.9</b>	<b>72.5</b>	<b>109.1</b>	<b>89.6</b>	<b>13,452.4</b>	<b>71.6</b>	<b>16,405.1</b>	<b>96.5</b>	<b>-2,972.2</b>	<b>-22.1</b>	<b>-2,952.7</b>	<b>-21.9</b>
Servicios Personales	12,558.5	13,432.9	72.5	65.4	.0	13,498.3	71.8	12,587.5	74.0	845.4	6.3	910.8	
<b>Gasto Operativo</b>	<b>4,229.3</b>	<b>4,310.7</b>	<b>23.3</b>	<b>43.7</b>	<b>89.6</b>	<b>4,264.8</b>	<b>22.7</b>	<b>3,817.6</b>	<b>22.5</b>	<b>493.1</b>	<b>11.4</b>	<b>447.2</b>	<b>10.5</b>
- Materiales y Suministros	1,406.4	1,412.2	7.6	43.7	.0	1,455.9	7.7	1,318.5	7.8	93.7	6.6	137.4	9.4
- Servicios Generales	2,822.9	2,898.5	15.6	.0	89.6	2,808.9	14.9	2,499.1	14.7	399.4	13.8	309.8	11.0
<b>Transferencias</b>	<b>300.0</b>	<b>300.0</b>	<b>1.6</b>	<b>.0</b>	<b>.0</b>	<b>300.0</b>	<b>1.6</b>	<b>.0</b>	<b>.0</b>	<b>300.0</b>	<b>100.0</b>	<b>300.0</b>	<b>100.0</b>
- Organismos Autonomos			.0			.0	.0			.0		.0	
- Subsidios y Apoyos	300.0	300.0	1.6	.0	.0	300.0	1.6	.0	.0	300.0	100.0	300.0	100.0
<b>Inversión Pública</b>	<b>487.0</b>	<b>487.0</b>	<b>2.6</b>	<b>245.1</b>	<b>.0</b>	<b>732.1</b>	<b>3.9</b>	<b>599.4</b>	<b>3.5</b>	<b>-112.4</b>	<b>-23.1</b>	<b>132.7</b>	<b>18.1</b>
- Bienes Muebles e Inmuebles	487.0	487.0		245.1		732.1	3.9	599.4	3.5	-112.4	-23.1	132.7	18.1
- Obra Pública			.0			.0	.0			.0		.0	
- Inversión Financiera													
<b>Gasto no Programable</b>	<b>.0</b>	<b>.0</b>	<b>.0</b>	<b>.0</b>	<b>.0</b>	<b>.0</b>	<b>.0</b>	<b>.0</b>	<b>.0</b>	<b>.0</b>		<b>.0</b>	
<b>Transferencias a Municipios</b>	<b>.0</b>	<b>.0</b>	<b>.0</b>	<b>.0</b>	<b>.0</b>	<b>.0</b>	<b>.0</b>	<b>.0</b>	<b>.0</b>	<b>.0</b>		<b>.0</b>	
- Participaciones													
- Aportaciones del Ramo 33													
- Convenios													
<b>Deuda Pública</b>	<b>.0</b>	<b>.0</b>	<b>.0</b>	<b>.0</b>	<b>.0</b>	<b>.0</b>	<b>.0</b>	<b>.0</b>	<b>.0</b>	<b>.0</b>		<b>.0</b>	
- Costo Financiero de la Deuda										.0		.0	
- Amortizaciones										.0		.0	
- Pago de Adefas						.0	.0			.0		.0	
<b>Superávit(-)/ Déficit (+)</b>	<b>.0</b>	<b>.0</b>	<b>.0</b>	<b>394.6</b>	<b>394.6</b>	<b>.0</b>	<b>.0</b>	<b>1,124.0</b>	<b>.0</b>	<b>-1,124.0</b>		<b>-1,124.0</b>	
<b>% de los Ingresos</b>								<b>6.2</b>					

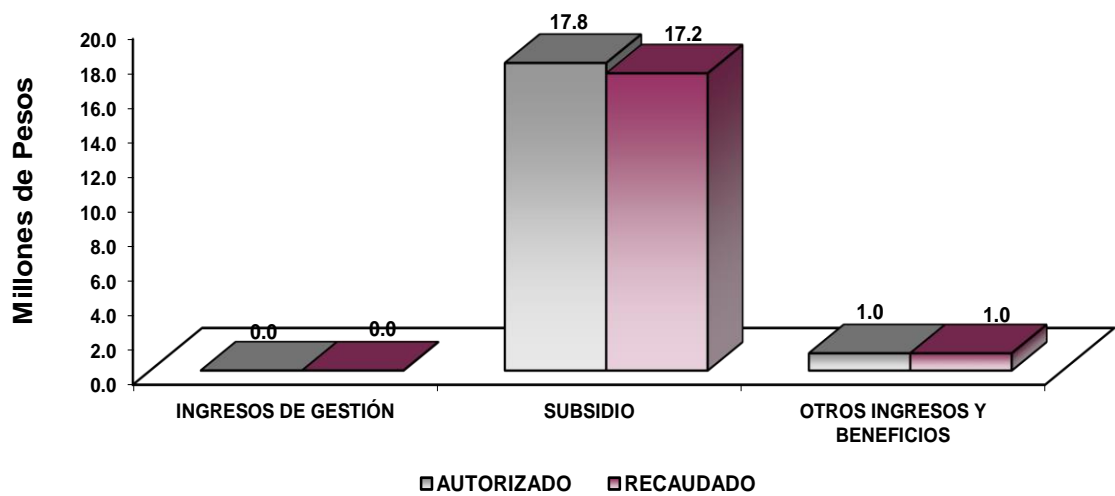
CUENTA PÚBLICA DEL GOBIERNO, ORGANISMOS AUXILIARES Y AUTÓNOMOS DEL ESTADO DE MÉXICO 2021

Tecnológico de Estudios Superiores de Chicoloapan						
Estado Analítico de Ingresos						
Del 1 de enero al 31 de diciembre de 2021						
(Miles de pesos)						
Rubro de Ingresos	Ingreso					Diferencia
	Estimado	Ampliaciones y Reducciones	Modificado	Devengado	Recaudado	
	(1)	(2)	(3= 1 + 2)	(4)	(5)	
Impuestos			.0			.0
Cuotas y Aportaciones de Seguridad Social			.0			.0
Contribuciones de Mejoras			.0			.0
Derechos			.0			.0
Productos	.0	.0	.0	.6	.6	.6
Aprovechamientos	955.8	.0	955.8	955.8	955.8	.0
Ingresos por Ventas de Bienes, Prestación de Servicios y Otros Ingresos	1,915.0	-1,915.0	.0			-1,915.0
Participaciones, Aportaciones, Convenios, Incentivos Derivados de la Colaboración Fiscal y Fondos Distintos de Aportaciones			.0			.0
Transferencias, Asignaciones, Subsidios y Subvenciones, y Pensiones y Jubilaciones	15,659.8	2,179.6	17,839.4	17,172.1	17,172.1	1,512.3
Ingresos Derivados de Financiamientos			.0			.0
<b>Total</b>	<b>18,530.6</b>	<b>264.6</b>	<b>18,795.2</b>	<b>18,128.5</b>	<b>18,128.5</b>	<b>-402.1</b>
				Ingresos excedentes <sup>1</sup>		

Estado Analítico de Ingresos Por Fuente de Financiamiento	Ingreso					Diferencia
	Estimado	Ampliaciones y Reducciones	Modificado	Devengado	Recaudado	
	(1)	(2)	(3= 1 + 2)	(4)	(5)	
<b>Ingresos del Poder Ejecutivo Federal o Estatal y de los Municipios</b>	.0	.0	.0	.0	.0	.0
Impuestos			.0			.0
Cuotas y Aportaciones de Seguridad Social			.0			.0
Contribuciones de Mejoras			.0			.0
Derechos			.0			.0
Productos			.0			.0
Aprovechamientos			.0			.0
Participaciones, Aportaciones, Convenios, Incentivos Derivados de la Colaboración Fiscal y Fondos Distintos de Aportaciones			.0			.0
Transferencias, Asignaciones, Subsidios y Subvenciones, y Pensiones y Jubilaciones			.0			.0
<b>Ingresos de los Entes Públicos de los Poderes Legislativo y Judicial, de los Órganos Autónomos y del Sector Paraestatal o Paramunicipal, así como de las Empresas Productivas del Estado</b>	<b>18,530.6</b>	<b>264.6</b>	<b>18,795.2</b>	<b>18,128.5</b>	<b>18,128.5</b>	<b>-402.1</b>
Cuotas y Aportaciones de Seguridad Social			.0			.0
Productos	.0	.0	.0	.6	.6	.6
Ingresos por Venta de Bienes, Prestación de Servicios y Otros Ingresos	2,870.8	-1,915.0	955.8	955.8	955.8	-1,915.0
Transferencias, Asignaciones, Subsidios y Subvenciones, y Pensiones y Jubilaciones	15,659.8	2,179.6	17,839.4	17,172.1	17,172.1	1,512.3
<b>Ingresos Derivados de Financiamiento</b>	<b>.0</b>	<b>.0</b>	<b>.0</b>	<b>.0</b>	<b>.0</b>	<b>.0</b>
Ingresos Derivados de Financiamientos			.0			.0
<b>Total</b>	<b>18,530.6</b>	<b>264.6</b>	<b>18,795.2</b>	<b>18,128.5</b>	<b>18,128.5</b>	<b>-402.1</b>
				Ingresos excedentes <sup>1</sup>		

TESCH

Tecnológico de Estudios Superiores de Chicoloapan								
INGRESOS								
(Miles de Pesos)								
INGRESOS	AUTORIZADO	ASIGNADO	PRESUPUESTO 2021		TOTAL AUTORIZADO	RECAUDADO	VARIACIÓN	
			ASIGNACIONES Y/O AMPLIACIONES	REDUCCIONES Y/O DISMINUCIONES			IMPORTE	%
<b>INGRESOS DE GESTIÓN</b>	1,915.0	1,915.0		1,915.0				
Ingresos por Venta de Bienes y Servicios	1,915.0	1,915.0		1,915.0				
<b>PARTICIPACIONES, APORTACIONES, TRANSFERENCIAS, ASIGNACIONES, SUBSIDIOS Y OTRAS AYUDAS</b>	15,659.8	15,659.8	2,505.4	325.8	17,839.4	17,143.0	696.4	3.9
Subsidio	15,659.8	15,659.8	2,505.4	325.8	17,839.4	17,143.0	696.4	3.9
<b>OTROS INGRESOS Y BENEFICIOS</b>		955.8			955.8	985.5	-29.7	-3.1
Productos Financieros						.6		-6
Ingresos Diversos						29.1		
Aplicación de Remanentes		955.8			955.8	955.8		
<b>T O T A L</b>	<b>17,574.8</b>	<b>18,530.6</b>	<b>2,505.4</b>	<b>2,240.8</b>	<b>18,795.2</b>	<b>18,128.5</b>	<b>666.7</b>	<b>3.5</b>



## NOTAS AL PRESUPUESTO DE INGRESOS

### INGRESOS

Se estimó recaudar ingresos por 18 millones 530.6 miles de pesos, posteriormente se dieron adecuaciones presupuestarias de 264.6 miles de pesos, lo que determinó un total autorizado de 18 millones 795.2 miles de pesos. De los cuales se recaudaron 18 millones 128.5 miles de pesos, por lo que se obtuvo una variación de 666.7 miles de pesos, lo cual representó el 3.5 por ciento respecto al monto previsto.

### INGRESOS DE GESTIÓN

Inicialmente se previó recaudar ingresos de gestión por 1 millón 915 mil pesos, teniendo una reducción presupuestal por la misma cantidad.

### PARTICIPACIONES, APORTACIONES, TRANSFERENCIAS, ASIGNACIONES, SUBSIDIOS Y OTRAS AYUDAS

Se tuvo previsto recaudar de aportaciones 15 millones 659.8 miles de pesos, posteriormente se autorizaron adecuaciones presupuestarias por 2 millones 179.6 miles de pesos, lo que determinó un total autorizado por 17 millones 839.4 miles de pesos, de los cuales se recaudaron 17 millones 143 mil pesos, por lo que se obtuvo una variación de 696.4 miles de pesos, lo cual representó el 3.9 por ciento respecto al monto previsto.

### OTROS INGRESOS Y BENEFICIOS

Se recaudaron 985.5 miles de pesos, los cuales comprenden ingresos financieros y aplicación de remanentes.



T E S C H

Tecnológico de Estudios Superiores de Chicoloapan  
Estado Analítico del Ejercicio del Presupuesto de Egresos  
Clasificación por Objeto del Gasto (Capítulo y Concepto)  
Del 1 de enero al 31 de diciembre de 2021  
(Miles de Pesos)

Concepto	Egresos					Subejercicio 6 = ( 3 - 4 )
	Aprobado	Ampliaciones/ (Reducciones)	Modificado	Devengado	Pagado	
	1	2	3 = ( 1 + 2 )	4	5	
<b>Servicios Personales</b>	<b>13,432.9</b>	<b>65.4</b>	<b>13,498.3</b>	<b>12,587.5</b>	<b>12,587.5</b>	<b>910.8</b>
Remuneraciones al Personal de Carácter Permanente	8,294.4	-198.9	8,095.5	7,475.9	7,475.9	619.6
Remuneraciones al Personal de Carácter Transitorio	.0	.0	.0	.0	.0	.0
Remuneraciones Adicionales y Especiales	2,380.3	281.4	2,661.7	2,633.2	2,633.2	28.5
Seguridad Social	1,779.3	148.8	1,928.1	1,774.6	1,774.6	153.5
Otras Prestaciones Sociales y Económicas	978.9	-187.8	791.1	681.9	681.9	109.2
Previsiones	.0	.0	.0	.0	.0	.0
Pago de Estímulos a Servidores Públicos	.0	21.9	21.9	21.9	21.9	.0
<b>Materiales y Suministros</b>	<b>1,412.2</b>	<b>43.7</b>	<b>1,455.9</b>	<b>1,318.5</b>	<b>1,318.5</b>	<b>137.4</b>
Materiales de Administración, Emisión de Documentos y Artículos Oficiales	668.9	-368.7	300.2	297.5	297.5	2.7
Alimentos y Utensilios	.0	.0	.0	.0	.0	.0
Materias Primas y Materiales de Producción y Comercialización	.0	.0	.0	.0	.0	.0
Materiales y Artículos de Construcción y de Reparación	25.0	306.7	331.7	331.7	331.7	.0
Productos Químicos, Farmacéuticos y de Laboratorio	18.3	95.3	113.6	113.6	113.6	.0
Combustibles, Lubrificantes y Aditivos	331.7	-25.0	306.7	175.0	175.0	131.7
Vestuario, Blancos, Prendas de Protección y Artículos Deportivos	199.8	-64.8	135.0	135.0	135.0	.0
Materiales y Suministros Para Seguridad	.0	.0	.0	.0	.0	.0
Herramientas, Refacciones y Accesorios Menores	168.5	100.2	268.7	265.7	265.7	3.0
<b>Servicios Generales</b>	<b>2,898.5</b>	<b>-89.6</b>	<b>2,808.9</b>	<b>2,499.1</b>	<b>2,470.0</b>	<b>309.8</b>
Servicios Básicos	115.3	-26.2	89.1	89.1	89.1	.0
Servicios de Arrendamiento	114.1	7.1	121.2	121.2	121.2	.0
Servicios Profesionales, Científicos, Técnicos y Otros Servicios	1,033.7	359.0	1,392.7	1,136.7	1,136.7	256.0
Servicios Financieros, Bancarios y Comerciales	61.9	46.9	108.8	108.8	108.8	.0
Servicios de Instalación, Reparación, Mantenimiento y Conservación	476.1	-370.9	105.2	105.2	105.2	.0
Servicios de Comunicación Social y Publicidad	292.4	-224.7	67.7	20.0	20.0	47.7
Servicios de Traslado y Viáticos	240.0	25.4	265.4	265.4	265.4	.0
Servicios Oficiales	300.0	-119.2	180.8	176.3	176.3	4.5
Otros Servicios Generales	265.0	213.0	478.0	476.4	447.3	1.6
<b>Transferencias, Asignaciones, Subsidios y Otras Ayudas</b>	<b>300.0</b>	<b>.0</b>	<b>300.0</b>	<b>.0</b>	<b>.0</b>	<b>300.0</b>
Transferencias Internas y Asignaciones al Sector Público			.0			.0
Transferencias al Resto del Sector Público			.0			.0
Subsidios y Subvenciones			.0			.0
Ayudas Sociales	300.0	.0	300.0	.0	.0	300.0
Pensiones y Jubilaciones			.0			.0
Transferencias a Fideicomisos, Mandatos y Otros Análogos			.0			.0
Transferencias a la Seguridad Social			.0			.0
Donativos			.0			.0
Transferencias al Exterior			.0			.0
<b>Bienes Muebles, Inmuebles e Intangibles</b>	<b>487.0</b>	<b>245.1</b>	<b>732.1</b>	<b>599.4</b>	<b>599.4</b>	<b>132.7</b>
Mobiliario y Equipo de Administración	487.0	-21.0	466.0	409.5	409.5	56.5
Mobiliario y Equipo Educacional y Recreativo	.0	266.1	266.1	189.9	189.9	76.2
Equipo e Instrumental Médico y de Laboratorio			.0			.0
Vehículos y Equipo de Transporte			.0			.0
Equipo de Defensa y Seguridad			.0			.0
Maquinaria, Otros Equipos y Herramientas			.0			.0
Activos Biológicos			.0			.0
Bienes Inmuebles			.0			.0
Activos Intangibles			.0			.0
<b>Inversión Pública</b>	<b>.0</b>	<b>.0</b>	<b>.0</b>	<b>.0</b>	<b>.0</b>	<b>.0</b>
Obra Pública en Bienes de Dominio Público			.0			.0
Obra Pública en Bienes Propios			.0			.0
Proyectos Productivos y Acciones de Fomento			.0			.0
<b>Inversiones Financieras y Otras Provisiones</b>	<b>.0</b>	<b>.0</b>	<b>.0</b>	<b>.0</b>	<b>.0</b>	<b>.0</b>
Inversiones Para el Fomento de Actividades Productivas			.0			.0
Acciones y Participaciones de Capital			.0			.0
Compra de Títulos y Valores			.0			.0
Concesión de Préstamos			.0			.0
Inversiones en Fideicomisos, Mandatos y Otros Análogos			.0			.0
Otras Inversiones Financieras			.0			.0
Provisiones para Contingencias y Otras Erogaciones Especiales			.0			.0
<b>Participaciones y Aportaciones</b>	<b>.0</b>	<b>.0</b>	<b>.0</b>	<b>.0</b>	<b>.0</b>	<b>.0</b>
Participaciones			.0			.0
Aportaciones			.0			.0
Convenios			.0			.0
<b>Deuda Pública</b>	<b>.0</b>	<b>.0</b>	<b>.0</b>	<b>.0</b>	<b>.0</b>	<b>.0</b>
Amortización de la Deuda Pública			.0			.0
Intereses de la Deuda Pública			.0			.0
Comisiones de la Deuda Pública			.0			.0
Gastos de la Deuda Pública			.0			.0
Costo por Coberturas			.0			.0
Apoyos Financieros			.0			.0
Adeudos de Ejercicios Fiscales Anteriores			.0			.0
<b>Total del Gasto</b>	<b>18,530.6</b>	<b>264.6</b>	<b>18,795.2</b>	<b>17,004.5</b>	<b>16,975.4</b>	<b>1,790.7</b>

CUENTA PÚBLICA DEL GOBIERNO, ORGANISMOS AUXILIARES Y AUTÓNOMOS DEL ESTADO DE MÉXICO 2021

Tecnológico de Estudios Superiores de Chicoloapan  
Estado Analítico del Ejercicio del Presupuesto de Egresos  
Clasificación Económica (por Tipo de Gasto)  
Del 1 de enero al 31 de diciembre de 2021  
(Miles de Pesos)

Concepto	Egresos					Subejercicio
	Aprobado	Ampliaciones/ (Reducciones)	Modificado	Devengado	Pagado	
	1	2	3 = (1 + 2)	4	5	
Gasto Corriente	18,043.6	19.5	18,063.1	16,405.1	16,376.0	1,658.0
Gasto de Capital	487.0	245.1	732.1	599.4	599.4	132.7
Amortización de la Deuda y Disminución de Pasivos			-			-
Pensiones y Jubilaciones			-			-
Participaciones			-			-
<b>Total del Gasto</b>	<b>18,530.6</b>	<b>264.6</b>	<b>18,795.2</b>	<b>17,004.5</b>	<b>16,975.4</b>	<b>1,790.7</b>

Tecnológico de Estudios Superiores de Chicoloapan  
Estado Analítico del Ejercicio del Presupuesto de Egresos  
Clasificación Administrativa  
Del 1 de enero al 31 de diciembre de 2021  
(Miles de Pesos)

Concepto	Egresos					Subejercicio
	Aprobado	Ampliaciones/ (Reducciones)	Modificado	Devengado	Pagado	
	1	2	3 = (1 + 2)	4	5	
Entidades Paraestatales y Fideicomisos No Empresariales y No Financieros	18,530.6	264.6	18,795.2	17,004.5	16,975.4	1,790.7
Instituciones Públicas de Seguridad Social			-			-
Entidades Paraestatales Empresariales No Financieras con Participación Estatal Mayoritaria			-			-
Fideicomisos Empresariales No Financieros con Participación Estatal Mayoritaria			-			-
Entidades Paraestatales Empresariales Financieras Monetarias con Participación Estatal Mayoritaria			-			-
Entidades Paraestatales Empresariales Financieras No Monetarias con Participación Estatal Mayoritaria			-			-
Fideicomisos Financieros Públicos con Participación Estatal Mayoritaria			-			-
<b>Total del Gasto</b>	<b>18,530.6</b>	<b>264.6</b>	<b>18,795.2</b>	<b>17,004.5</b>	<b>16,975.4</b>	<b>1,790.7</b>

Tecnológico de Estudios Superiores de Chicoloapan  
Estado Analítico del Ejercicio del Presupuesto de Egresos  
Clasificación Administrativa  
Del 1 de enero al 31 de diciembre de 2021  
(Miles de Pesos)

Concepto	Egresos					Subejercicio
	Aprobado	Ampliaciones/ (Reducciones)	Modificado	Devengado	Pagado	
	1	2	3 = (1 + 2)	4	5	
Tecnológico de Estudios Superiores de Chicoloapan 210C3700000	18,530.6	264.6	18,795.2	17,004.5	16,975.4	1,790.7
<b>Total del Gasto</b>	<b>18,530.6</b>	<b>264.6</b>	<b>18,795.2</b>	<b>17,004.5</b>	<b>16,975.4</b>	<b>1,790.7</b>

**Tecnológico de Estudios Superiores de Chicoloapan**  
**Estado Analítico del Ejercicio del Presupuesto de Egresos**  
**Clasificación Administrativa**  
**Del 1 de enero al 31 de diciembre de 2021**  
**(Miles de pesos)**

Concepto	Egresos					Subejercicio
	Aprobado	Ampliaciones/ (Reducciones)	Modificado	Devengado	Pagado	
	1	2	3 = (1 + 2)	4	5	
Poder Ejecutivo	18,530.6	264.6	18,795.2	17,004.5	16,975.4	1,790.7
Poder Legislativo			-			-
Poder Judicial			-			-
Órganos Autónomos			-			-
<b>Total del Gasto</b>	<b>18,530.6</b>	<b>264.6</b>	<b>18,795.2</b>	<b>17,004.5</b>	<b>16,975.4</b>	<b>1,790.7</b>

**Tecnológico de Estudios Superiores de Chicoloapan**  
**Estado Analítico del Ejercicio del Presupuesto de Egresos**  
**Clasificación Funcional (Finalidad y Función)**  
**Del 1 de enero al 31 de diciembre de 2021**  
**(Miles de Pesos)**

Concepto	Egresos					Subejercicio
	Aprobado	Ampliaciones/ (Reducciones)	Modificado	Devengado	Pagado	
	1	2	3 = (1 + 2)	4	5	
<b>Gobierno</b>	-	-	-	-	-	-
Legislación			-	-	-	-
Justicia			-	-	-	-
Coordinación de la Política de Gobierno			-	-	-	-
Relaciones Exteriores			-	-	-	-
Asuntos Financieros y Hacendarios			-	-	-	-
Seguridad Nacional			-	-	-	-
Asuntos de Orden Público y de Seguridad Interior			-	-	-	-
Otros Servicios Generales			-	-	-	-
<b>Desarrollo Social</b>	18,530.6	264.6	18,795.2	17,004.5	16,975.4	1,790.7
Protección Ambiental			-	-	-	-
Vivienda y Servicios a la Comunidad			-	-	-	-
Salud			-	-	-	-
Recreación, Cultura y Otras Manifestaciones Sociales			-	-	-	-
Educación	18,530.6	264.6	18,795.2	17,004.5	16,975.4	1,790.7
Protección Social			-	-	-	-
Otros Asuntos Sociales			-	-	-	-
<b>Desarrollo Económico</b>	-	-	-	-	-	-
Asuntos Económicos, Comerciales y Laborales en General			-	-	-	-
Agropecuaria, Silvicultura, Pesca y Caza			-	-	-	-
Combustibles y Energía			-	-	-	-
Minería, Manufacturas y Construcción			-	-	-	-
Transporte			-	-	-	-
Comunicaciones			-	-	-	-
Turismo			-	-	-	-
Ciencia, Tecnología e Innovación			-	-	-	-
Otras Industrias y Otros Asuntos Económicos			-	-	-	-
<b>Otras no Clasificadas en Funciones Anteriores</b>	-	-	-	-	-	-
Transacciones de la Deuda Pública / Costo Financiero de la Deuda			-	-	-	-
Transferencias, Participaciones y Aportaciones entre Diferentes Niveles y Órdenes de Gobierno			-	-	-	-
Saneamiento del Sistema Financiero			-	-	-	-
Adeudos de Ejercicios Fiscales Anteriores			-	-	-	-
<b>Total del Gasto</b>	<b>18,530.6</b>	<b>264.6</b>	<b>18,795.2</b>	<b>17,004.5</b>	<b>16,975.4</b>	<b>1,790.7</b>

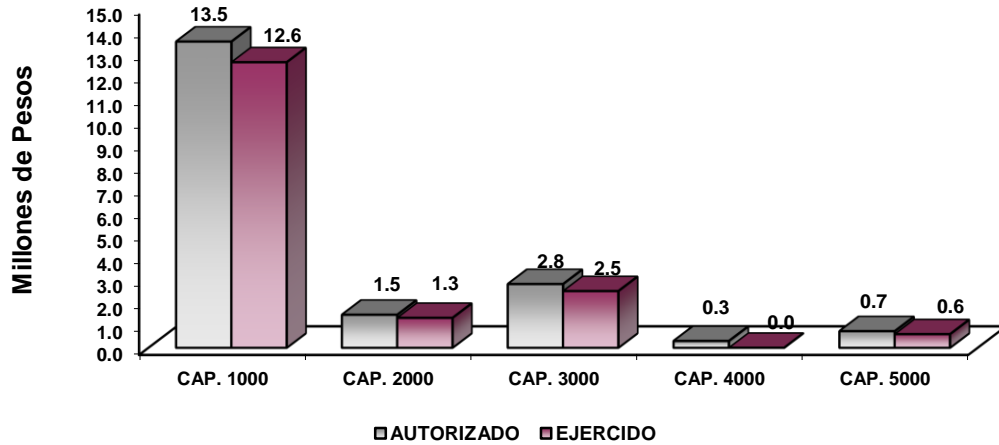
**Tecnológico de Estudios Superiores de Chicoloapan**  
**Endeudamiento Neto**  
**Del 1 de Enero al 31 de Diciembre de 2021**  
**(Miles de Pesos)**

Identificación de Crédito o Instrumento	Contratación/Colocación	Amortización	Endeudamiento Neto
	A	B	C = A - B
<b>Créditos Bancarios</b>			
			-
			-
			-
			-
			-
			-
<b>Total Créditos Bancarios</b>	-	-	-
<b>Otros Instrumentos de Deuda</b>			
			-
			-
			-
			-
			-
<b>Total Otros Instrumentos de Deuda</b>	-	-	-
<b>TOTAL</b>	-	-	-

**Tecnológico de Estudios Superiores de Chicoloapan**  
**Intereses de la Deuda**  
**Del 1 de Enero al 31 de Diciembre de 2021**  
**(Miles de Pesos)**

Identificación de Crédito o Instrumento	Devengado	Pagado
<b>Créditos Bancarios</b>		
<b>Total de Intereses de Créditos Bancarios</b>	-	-
<b>Otros Instrumentos de Deuda</b>		
<b>Total de Intereses de Otros Instrumentos de Deuda</b>	-	-
<b>TOTAL</b>	-	-

Tecnológico de Estudios Superiores de Chicobapan								
EGRESOS POR CAPÍTULO								
(Miles de Pesos)								
EGRESOS	AUTORIZADO	ASIGNADO	PRESUPUESTO 2021		TOTAL AUTORIZADO	EJERCIDO	VARIACIÓN	
			ASIGNACIONES Y/O AMPLIACIONES	REDUCCIONES Y/O DISMINUCIONES			IMPORTE	%
Servicios Personales	12,558.5	13,432.9	2,043.1	1,977.7	13,498.3	12,587.5	910.8	6.7
Materiales y Suministros	1,406.4	1,412.2	964.8	921.1	1,455.9	1,318.5	137.4	9.4
Servicios Generales	2,822.9	2,898.5	1,241.6	1,331.3	2,808.9	2,499.1	309.8	11.0
Transferencias, Asignaciones, Subsidios y Otras Ayudas	300.0	300.0			300.0		300.0	100.0
Bienes Muebles, Inmuebles e Intangibles	487.0	487.0	617.5	372.4	732.1	599.4	132.7	18.1
<b>TOTAL</b>	<b>17,574.8</b>	<b>18,530.6</b>	<b>4,867.1</b>	<b>4,602.5</b>	<b>18,795.2</b>	<b>17,004.5</b>	<b>1,790.7</b>	<b>9.5</b>



## NOTAS AL PRESUPUESTO DE EGRESOS

### EGRESOS

Inicialmente se asignaron 18 millones 530.6 miles de pesos, teniendo ampliaciones y reducciones netas de más por 264.6 miles de pesos, determinando un presupuesto modificado de 18 millones 795.2 miles de pesos. De dicha cantidad se ejercieron 17 millones 4.5 miles de pesos, por lo que se obtuvo una variación de 1 millón 790.7 miles de pesos, lo cual representó el 9.5 por ciento respecto al monto asignado.

## SERVICIOS PERSONALES

En este capítulo se asignaron inicialmente 13 millones 432.9 miles de pesos, teniendo ampliaciones y reducciones netas de más por 65.4 miles de pesos, determinando un presupuesto autorizado de 13 millones 498.3 miles de pesos. De dicha cantidad se ejercieron 12 millones 587.5 miles de pesos, por lo que se obtuvo una variación de 910.8 miles de pesos, lo cual representó el 6.7 por ciento respecto al monto asignado.

## MATERIALES Y SUMINISTROS

En este capítulo se asignaron inicialmente 1 millón 412.2 miles de pesos, teniendo ampliaciones y reducciones netas de más por 43.7 miles de pesos, determinando un presupuesto autorizado de 1 millón 455.9 miles de pesos. De dicha cantidad se ejercieron 1 millón 318.5 miles de pesos, por lo que se obtuvo una variación de 137.4 miles de pesos, lo cual representó el 9.4 por ciento respecto al monto asignado.

## SERVICIOS GENERALES

En este capítulo se asignaron inicialmente 2 millones 898.5 miles de pesos, teniendo ampliaciones y reducciones netas de menos por 89.6 miles de pesos, determinando un presupuesto autorizado de 2 millones 808.9 miles de pesos. De dicha cantidad se ejercieron 2 millones 499.1 miles de pesos, por lo que se obtuvo una variación de 309.8 miles de pesos, lo cual representó el 11 por ciento respecto al monto asignado.

## TRANSFERENCIAS, ASIGNACIONES, SUBSIDIOS Y OTRAS AYUDAS

En este capítulo se asignaron inicialmente 300 mil pesos, se determinó un presupuesto autorizado de 300 mil pesos. De dicha cantidad no se ejerció recurso, por lo que se obtuvo una variación de 300 mil pesos, lo cual representó el 100 por ciento respecto al monto asignado.

## BIENES MUEBLES, INMUEBLES E INTANGIBLES

En este capítulo se asignaron inicialmente 487 mil pesos teniendo ampliaciones y reducciones netas de más por 245.1 miles de pesos, determinando un presupuesto autorizado de 732.1 miles de pesos. De dicha cantidad se ejercieron 599.4 miles de pesos por lo que se obtuvo una variación de 132.7 miles de pesos, lo cual representó el 18.1 por ciento respecto al monto asignado.

## INFORMACIÓN PRESUPUESTAL

Tecnológico de Estudios Superiores de Chicobapan  
EGRESOS POR OBJETO DEL GASTO  
(Miles de Pesos)

CAPÍTULO Y OBJETO DEL GASTO	PRESUPUESTO 2021					EJERCIDO	VARIACIÓN
	AUTORIZADO	ASIGNADO	ASIGNACIONES Y/O AMPLIACIONES	REDUCCIONES Y/O DISMINUCIONES	TOTAL AUTORIZADO		
<b>SERVICIOS PERSONALES</b>	<b>12,558.5</b>	<b>13,432.9</b>	<b>2,043.1</b>	<b>1,977.7</b>	<b>13,498.3</b>	<b>12,587.5</b>	<b>910.8</b>
Sueldo Base	7,655.7	8,294.5	1,181.5	1,380.5	8,095.5	7,475.9	619.6
Prima Vacacional	465.4	465.4	32.1		497.5	497.5	
Aguinaldo	990.4	990.4	326.0	55.3	1,261.1	1,261.1	.0
Compensación	133.4	140.2	4.0	53.8	90.4	83.6	6.8
Gratificación	762.5	784.2	42.7	14.3	812.6	790.9	21.7
Aportaciones de Servicio de Salud	720.0	791.1	173.4	71.1	893.4	822.3	71.1
Aportaciones al Sistema Solidario de Reparto	540.0	592.8	70.1	34.2	628.7	575.9	52.8
Aportaciones del Sistema de Capitalización Individual	144.0	157.2	11.0	4.0	164.2	151.0	13.2
Aportaciones para Financiar los Gastos Generales de Administración del ISSEMyM	72.0	78.2	3.5	3.5	78.2	71.9	6.3
Aportaciones para Riesgo de Trabajo	96.0	106.2	23.2		129.4	119.2	10.2
Seguros y Fianzas	53.7	53.8		19.5	34.3	34.3	
Cuotas para Fondo de Retiro	55.6	55.5			55.5		55.5
Seguro de Separación Individualizado	341.5	341.5		341.5			
Despensa	528.3	581.9	153.6		735.5	681.9	53.6
Reconocimiento a Servidores Públicos			22.0		22.0	22.0	
<b>MATERIALES Y SUMINISTROS</b>	<b>1,406.4</b>	<b>1,412.2</b>	<b>964.8</b>	<b>921.1</b>	<b>1,455.9</b>	<b>1,318.5</b>	<b>137.4</b>
Materiales y Útiles de Oficina	339.9	339.9	44.6	272.6	111.9	111.9	.0
Materiales y Útiles para el Procesamiento en Equipos y Bienes Informáticos	104.2	107.0	45.9	32.9	120.0	117.3	2.7
Material y Enseres de Limpieza	102.0	102.1	.3	34.2	68.2	68.2	.0
Material Didáctico	120.0	120.0	37.4	157.4			
Materiales de Construcción	25.0	25.0	26.3	1.4	49.9	49.9	
Estructuras y Manufacturas para Todo Tipo de Construcción			274.1	113.2	160.9	160.9	.0
Artículos Metálicos para Construcción			159.0	38.4	120.6	120.6	
Estructuras y Manufacturas para Todo Tipo de Construcción			.3		.3	.3	.0
Materiales, Accesorios y Suministros Médicos	18.4		6.5	6.5	6.5	6.5	
Materiales, Accesorios y Suministros de Laboratorio		18.3	33.7	15.9	36.1	36.1	
Fibras Sintéticas, hules plásticos y derivados			71.0		71.0	71.0	
Combustibles, Lubricantes y Aditivos	331.7	331.7	13.7	38.7	306.7	175.0	131.7
Vestuario y Uniformes	120.5	120.5	5.0	54.7	70.8	70.8	
Prendas de Seguridad y Protección Personal			4.3		4.3	4.3	
Artículos Deportivos	79.3	79.3	17.2	42.0	54.5	54.5	
Biancos y Otros Productos Textiles			5.5		5.5	5.5	
Refacciones, Accesorios y Herramientas	17.7	17.7	32.6	3.7	46.6	46.6	.0
Refacciones y Accesorios Menores de Edificios	100.0	103.0	.4	90.1	13.3	10.3	3.0
Refacciones y Accesorios para Equipo de Computo	24.0	24.0	77.3		101.3	101.3	
Refacciones y Accesorios Menores de Equipo e Instrumental Médico y de Laboratorio			1.0		1.0	1.0	.0
Refacciones y Accesorios Menores para Equipo de Transporte			.6		.6	.6	
Artículos para la Extinción de Incendios	15.0	15.0		11.8	3.2	3.2	.0
Otros Enseres	8.7	8.7	108.1	14.1	102.7	102.7	
<b>SERVICIOS GENERALES</b>	<b>2,822.9</b>	<b>2,898.5</b>	<b>1,241.7</b>	<b>1,331.3</b>	<b>2,809.0</b>	<b>2,499.1</b>	<b>309.8</b>
Servicio de Energía Eléctrica	85.3	90.2	8.8	28.0	71.0	71.0	
Servicio de Telefonía Convencional	23.9	25.1	1.7	8.6	18.2	18.2	.0
Arrendamiento de Activos Intangibles	114.1	114.1	7.1		121.2	121.2	.0
Asesorías Asociadas a Convenios o Acuerdos	63.0	63.0	102.9	31.7	134.2	134.2	.0
Capacitación	23.7	23.7	7.2	23.7	7.2	7.2	.0
Servicios de Apoyo Administrativo y Fotocopiado			17.1	4.2	12.9	12.9	.0
Impresiones de Documentos Oficiales para la Prestación de Servicios Públicos,							
Identificación, Formatos Administrativos y Fiscal		.6	6.3		6.9	6.3	.6
Impresiones de Documentos Oficiales	37.5	37.5	169.4	.2	206.7	206.7	.0
Servicios de Vigilancia	840.0	908.9	150.1	45.5	1,013.5	757.9	255.6
Servicios Profesionales			11.6		11.6	11.6	
Servicios Bancarios y Financieros			14.5	.3	14.2	14.2	.0
Seguros y Fianzas	61.9	61.9	33.5	4.3	91.1	91.1	.0
Fletes y Maniobras			3.5		3.5	3.5	
Reparación y Mantenimiento de Inmuebles	104.7	104.7	.6	105.3	.0		.0
Reparación, Mantenimiento e Instalación de Mobiliario y Equipo de Oficina	150.0	150.0		150.0			
Reparación, Instalación y Mantenimiento de Bienes Informáticos Microfilmación y		100.0			69.2		
Tecnologías de la Información	100.0		6.0	36.8		69.2	
Reparación y Mantenimiento de Vehículos Terrestres, Aéreos y Lacustres			2.1		2.1	2.1	
Reparación, Instalación y Mantenimiento de Máquinaria, Equipo Instrumental y Diverso			3.9		3.9	3.9	
Servicios de Fumigación	121.4	121.4	29.8	121.3	29.9	29.9	.0
Gastos de Publicidad y Propaganda	231.4	231.4		224.3	7.1	7.1	
Publicaciones Oficiales y de Información en General para Difusión	46.0	46.0	1.7		47.7	20.1	27.6
Servicios de Creatividad, Preproducción y Producción de Publicidad, Excepto Internet	15.0	15.0		2.2	12.8		12.8
Gastos de Traslado por Vía Terrestre	240.0	240.0		233.0	7.0	7.0	
Gastos de alimentación en territorio nacional			211.1		211.1	211.1	
Gastos de Hospedaje ej territorio nacional			21.5	14.0	7.5	7.5	
Servicios Integrales de Traslado y Viáticos			9.3		9.3	9.3	
Otros Servicios de Traslado y Hospedaje			30.7	.2	30.5	30.5	.0
Gastos de Ceremonias Oficiales y de Orden Social	100.0	100.0	76.9	43.6	133.3	128.8	4.5
Espectáculos Cívicos y Culturales	100.0	100.0	8.3	108.3			
Congresos y Convenciones	100.0	100.0	3.0	55.6	47.4	47.4	
Otros Impuestos y Derechos							
Impuesto sobre Erogaciones por Remuneraciones al Trabajo Personal	195.0	195.0	117.6	4.5	308.1	306.5	1.6
Gastos de Servicios Menores			11.5	.9	10.6	10.6	
Inscripciones y Arbitrajes	40.0	40.0		40.0			
Subcontratación de Servicios con Terceros	30.0	30.0	173.9	44.7	159.2	159.2	

**CUENTA PÚBLICA DEL GOBIERNO, ORGANISMOS AUXILIARES Y AUTÓNOMOS DEL ESTADO DE MÉXICO 2021**

CAPÍTULO Y OBJETO DEL GASTO	P R E S U P U E S T O 2 0 2 1						EJERCIDO	VARIACIÓN
	AUTORIZADO	ASIGNADO	ASIGNACIONES Y/O AMPLIACIONES	REDUCCIONES Y/O DISMINUCIONES	TOTAL AUTORIZADO			
<b>TRANSFERENCIAS, ASIGNACIONES, SUBSIDIOS Y OTRAS AYUDAS</b>	<b>300.0</b>	<b>300.0</b>			<b>300.0</b>		<b>300.0</b>	
Becas	300.0	300.0			300.0		300.0	
<b>BIENES MUEBLES, INMUEBLES E INTANGIBLES</b>	<b>487.0</b>	<b>487.0</b>	<b>617.5</b>	<b>372.4</b>	<b>732.1</b>	<b>599.4</b>	<b>132.7</b>	
Muebles y Enseres	250.0	250.0	101.6	225.9	125.7	69.2	56.5	
Bienes Informáticos	177.0	177.0	233.8	78.8	332.0	332.0		
Otros Bienes Muebles	60.0	60.0		60.0				
Otros Equipos Eléctricos y Electrónicos de Oficina			16.0	7.7	8.3	8.3		
Equipo y aparatos audiovisuales			69.3		69.3	69.3		
Equipo de Foto, Cine y Grabación			41.6		41.6	40.4	1.2	
Otro equipo educacional y recreativo			155.2		155.2	80.2	75.0	
<b>T O T A L</b>	<b>17,574.8</b>	<b>18,530.6</b>	<b>4,867.1</b>	<b>4,602.5</b>	<b>18,795.2</b>	<b>17,004.5</b>	<b>1,790.7</b>	



# **INFORMACIÓN PROGRAMÁTICA**



TESCH

**Tecnológico de Estudios Superiores de Chicoloapan**  
**Gasto por Categoría Programática**  
**Del 1 de Enero al 31 de Diciembre de 2021**  
**(Miles de Pesos)**

Concepto	Egresos					Subejercicio
	Aprobado	Ampliaciones/ (Reducciones)	Modificado	Devengado	Pagado	
	1	2	3=(1 + 2)	4	5	
<b>Programas</b>	18,530.6	264.6	18,795.2	17,004.5	16,975.4	1,790.7
<b>Subsidios: Sector Social y Privado o Entidades Federativas y Municipios</b>	18,530.6	264.6	18,795.2	17,004.5	16,975.4	1,790.7
Sujetos a Reglas de Operación	18,530.6	264.6	18,795.2	17,004.5	16,975.4	1,790.7
Otros Subsidios			-			-
<b>Desempeño de las Funciones</b>	-	-	-	-	-	-
Prestación de Servicios Públicos			-			-
Provisión de Bienes Públicos			-			-
Planeación, Seguimiento y Evaluación de Políticas Públicas			-			-
Promoción y Fomento			-			-
Regulación y Supervisión			-			-
Funciones de las Fuerzas Armadas (Únicamente Gobierno Federal)			-			-
Específicos			-			-
Proyectos de Inversión			-			-
<b>Administrativos y de Apoyo</b>	-	-	-	-	-	-
Apoyo al Proceso Presupuestario y para Mejorar la Eficiencia Institucional			-			-
Apoyo a la Función Pública y al Mejoramiento de la Gestión			-			-
Operaciones Ajenas			-			-
<b>Compromisos</b>	-	-	-	-	-	-
Obligaciones de Cumplimiento de Resolución Jurisdiccional			-			-
Desastres Naturales			-			-
<b>Obligaciones</b>	-	-	-	-	-	-
Pensiones y Jubilaciones			-			-
Aportaciones a la Seguridad Social			-			-
Aportaciones a Fondos de Estabilización			-			-
Aportaciones a Fondos de Inversión y Reestructura de Pensiones			-			-
<b>Programa de Gasto Federalizado (Gobierno Federal)</b>	-	-	-	-	-	-
Gasto Federalizado			-			-
<b>Participaciones a Entidades Federativas y Municipios</b>			-			-
<b>Costo Financiero, Deuda o Apoyos a Deudores y Ahorradores de la Banca</b>			-			-
<b>Adeudos de Ejercicios Fiscales Anteriores</b>			-			-
<b>Total del Gasto</b>	<b>18,530.6</b>	<b>264.6</b>	<b>18,795.2</b>	<b>17,004.5</b>	<b>16,975.4</b>	<b>1,790.7</b>

El Plan de Desarrollo del Estado de México 2017-2023, es un instrumento prospectivo con una visión hacia 2030. En él se concentran las bases para la elaboración de los programas sectoriales, especiales y regionales que delinearán de manera más puntual y detallada los pasos para el cumplimiento de los objetivos establecidos, así como los planes específicos de inversión que permitirán realizar la proyección de los recursos financieros. Este esfuerzo colectivo plasma los retos y desafíos de la agenda gubernamental con un profundo sentido de responsabilidad y con el compromiso de lograr un desarrollo democrático.

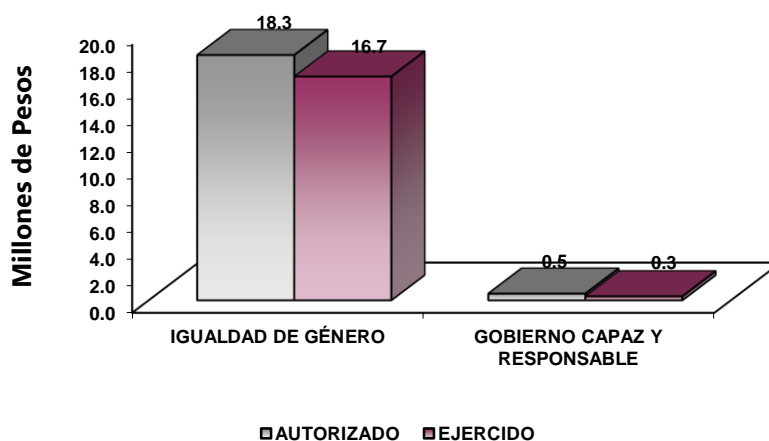
## IGUALDAD DE GÉNERO

La calidad de las democracias se mide no solo por la regularidad con que se realizan elecciones o la cantidad de ciudadanos que votan. Para funcionar y tener mejores resultados de la democracia es necesario que los principios y derechos en que se fundamentan las libertades y la igualdad de las personas sean una realidad y no únicamente una declaración. Entre los derechos que más se desconocen e incumplen está el de la igualdad para las mujeres.

## GOBIERNO CAPAZ Y RESPONSABLE

El reto de los gobiernos actuales versa sobre la eficacia en solucionar los problemas endémicos que aquejan a las sociedades modernas y uno de los mayores retos es hacerlo con apego al Estado de Derecho, ya que éste aporta las normas y los valores fundamentales que rigen la convivencia social, así como los derechos y obligaciones de los actores sociales y políticos.

Tecnológico de Estudios Superiores de Chicoloapan								
EGRESOS POR PILAR Y/O EJE TRANSVERSAL								
(Miles de Pesos)								
PILAR Y/O EJE TRANSVERSAL	AUTORIZADO	ASIGNADO	P R E S U P U E S T O 2 0 2 1		TOTAL AUTORIZADO	EJERCIDO	VARIACIÓN	
			ASIGNACIONES Y/O AMPLIACIONES	REDUCCIONES Y/O DISMINUCIONES			IMPORTE	%
Igualdad de Género	17,065.5	18,021.3	748.8	484.2	18,285.9	16,689.1	1,596.8	8.7
Gobierno Capaz y Responsable	509.3	509.3			509.3	315.4	193.9	38.1
<b>T O T A L</b>	<b>17,574.8</b>	<b>18,530.6</b>	<b>748.8</b>	<b>484.2</b>	<b>18,795.2</b>	<b>17,004.5</b>	<b>1,790.7</b>	<b>9.5</b>



**FINALIDAD**

**GOBIERNO**

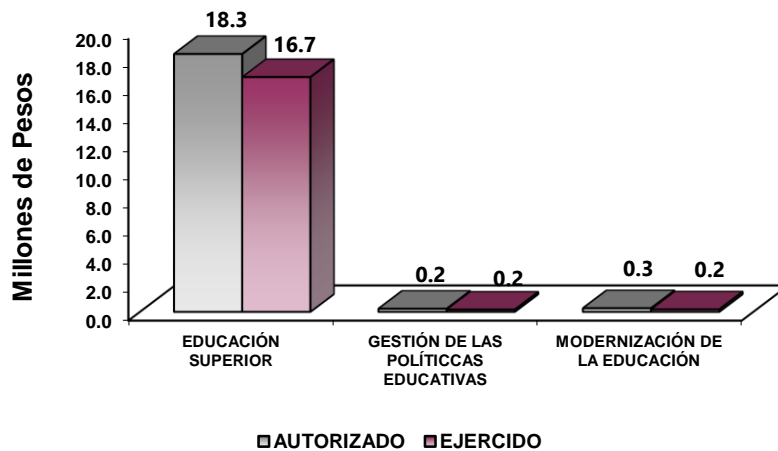
**DESARROLLO SOCIAL**

En esta finalidad se avanzará en la Provisión de servicios a la población en materia de Protección Social, Educación, Salud y Vivienda y Servicios a la Comunidad, con lo que se apoyará fundamentalmente la consecución de las Metas Nacionales México Incluyente y México con Educación de Calidad.

La prospectiva en el Sistema Educativo será Garantizar una educación inclusiva, equitativa y de calidad y promover oportunidades de aprendizaje durante toda la vida para todos, bajo las siguientes consideraciones:

- Ampliar la cobertura de los servicios educativos, especialmente en el nivel medio superior y superior, bajo los criterios de flexibilidad y pertinencia.
- Fortalecer la vinculación entre la educación media superior y superior en sus diversas modalidades, con las necesidades sociales y del aparato productivo de la Entidad.

Tecnológico de Estudios Superiores de Chicoloapan EGRESOS POR PROGRAMA (Miles de Pesos)								
PROGRAMA	AUTORIZADO	PRESUPUESTO 2021			TOTAL AUTORIZADO	EJERCIDO	VARIACIÓN	
		ASIGNADO	ASIGNACIONES Y/O AMPLIACIONES	REDUCCIONES Y/O DISMINUCIONES			IMPORTE	%
Educación Superior	17,065.5	18,021.3	648.8	353.3	18,316.8	16,676.3	1,640.5	9.0
Gestión de las Políticas Educativas	228.7	228.7		8.0	220.7	156.3	64.4	29.2
Modernización de la Educación	280.6	280.6		22.9	257.7	171.9	85.8	33.3
<b>TOTAL</b>	<b>17,574.8</b>	<b>18,530.6</b>	<b>648.8</b>	<b>384.2</b>	<b>18,795.2</b>	<b>17,004.5</b>	<b>1,790.7</b>	<b>9.5</b>



## AVANCE OPERATIVO-PROGRAMÁTICO Y PRESUPUESTAL

Uno de los principales retos que enfrenta el Estado de México en términos del Gobierno Socialmente Responsable, Solidario e Incluyente es el combate a la pobreza, en este sentido, la atención a la educación pública, es uno de los instrumentos más importantes con los que cuenta la actual Administración Pública Estatal; el fomento a la Educación resulta de suma importancia para el desarrollo y, particularmente, para el bienestar de una sociedad, esto debido a que es la herramienta fundamental para acceder a una igualdad de oportunidades. Con una educación de carácter universal se pueden reducir las diferencias existentes. Aspiramos a ser reconocidos como el Gobierno de la Educación. Para cumplir con este objetivo, se han diseñado las siguientes estrategias:

- Alcanzar una Educación Inclusiva, Equitativa y de Calidad.
- Promover oportunidades de aprendizaje durante toda la vida para todos.

## GOBIERNO SOCIALMENTE RESPONSABLE, SOLIDARIO E INCLUYE

### 02050301 EDUCACIÓN SUPERIOR

#### 020503010101 EDUCACIÓN SUPERIOR TECNOLÓGICA

Acreditar Programas Educativos en Educación Superior para Mejorar la Calidad. Para el ciclo escolar 2020 – 2021 se pretendió 1 acción para cumplir con este objetivo, el cual sí se logró realizar, alcanzando con ello el 100 por ciento de la meta.

Atender a la Matrícula de Educación Superior para Contribuir en la Disminución de las Divergencias entre la Oferta y la Demanda Educativa. Para el ciclo escolar 2020 – 2021 se pretendió cubrir una matrícula de 293 alumnos y se alcanzó un total de 253, con ello se alcanzó un porcentaje del 86.3 por ciento.

Atender a los Estudiantes de Nuevo Ingreso de Educación Superior para Contribuir en la Disminución de las Divergencias entre la Oferta y la Demanda Educativa. Para esta meta se estima lograr captar a 120 alumnos de nuevo ingreso de los cuales se logró 49 programados, cubriendo al 40.8 por ciento de la meta; resultado que se quedó por debajo de la media por factores inherentes a este Tecnológico.

Capacitar al Personal Directivo y Administrativo para el Fortalecimiento Institucional. Para esta meta se estimó llevar a cabo 45 capacitaciones de lo cual fue alcanzado el número de 42, dando con ello un 93.3 por ciento de la meta programada.

Capacitar y Actualizar al Personal Docente para Mejorar la Formación Académica. Además de mantener a los docentes actualizados es de suma importancia el poder encontrar áreas de oportunidad para mejorar su desempeño por lo cual se le dio importancia, se estimó a 28 docentes de los cuales se concretaron 28, logrando de esta meta llegar un 100 por ciento de cumplimiento.

Desarrollar Proyectos de Investigación para Atender las Necesidades de Desarrollo Tecnológico, Económico y Social. Uno de los principales objetivos del Tecnológico es llevar a cabo investigaciones de manera continua con el propósito de fortalecer las habilidades y conocimientos de los estudiantes, docentes e investigadores de la Institución, por lo cual en este ejercicio se estimaron llevar a cabo 5 proyectos de investigación, de los cuales se lograron 5, llegando en esta meta al 100 por ciento.

Evaluar al Personal Docente para Poder Encontrar Áreas de Oportunidad para Mejorar su Desempeño. Por lo cual se le dió importancia correspondiente a este proceso, derivado de eso se estimó para este ejercicio evaluar a 28 docentes de los cuales se concretaron 28, logrando de esta meta el 100 por ciento de su cumplimiento.

Fomentar que los Egresados se Titulen. Es una prioridad que los alumnos que terminan todos sus créditos, así como las actividades complementarias que integran su plan de estudios, culminen de manera íntegra su formación superior, por lo que lograr que se titulen es una meta que se programó obtener una expedición de 18 títulos, de los cuales se alcanzaron 16, logrando con esto un 88.9 por ciento.

Fomentar que los Estudiantes Egresen de sus Estudios de Tipo Superior en el Ciclo Escolar. De esta meta se programó un total de 20 alcanzando 20, dando como resultado un 100 por ciento de la meta programada.

Lograr Certificaciones en Educación Superior para Mejorar la Calidad. De esta meta programada se estimaron 2 procesos de los cuales se obtuvieron 2 documentos, dando como resultado el 100 por ciento de la meta alcanzada.

Otorgar el Mobiliario y Equipo Diverso a Instalaciones y Espacios Educativos de Acuerdo con las Necesidades de la Institución. Se fijó una meta de 16 equipos y se otorgaron 16 que da un 100 por ciento, quedando esta meta por cubierta en su totalidad.

Realizar Acciones de Formación Integral para Desarrollar Capacidades, Valores y Habilidades Profesionales. La formación integral del estudiante es tema primordial del tecnológico, estas actividades no dejan de jugar un papel importante dentro de ella, por tal motivo en este ejercicio se estimaron 7 acciones entre actividades culturales y deportivas, de lo cual se concretaron 7, logrando cubrir el 100 por ciento de cumplimiento.

Realizar Acciones para Fomentar una Cultura Emprendedora. Se estimaron 4 acciones para cubrir esta meta, alcanzado el total de 4 acciones, dando con ello un cumplimiento del 100 por ciento.

Realizar la Publicación de Documentos Derivados de la Investigación para su Divulgación. De una meta programada de 5 publicaciones se alcanzó un total de 5, logrando así llegar a un 100 por ciento de cumplimiento.

Rehabilitar y/o Proporcionar Mantenimiento Preventivo y Correctivo a los Inmuebles con el Propósito de Mejorar la Calidad de la Infraestructura Física. Donde se fijaron 2 eventos como meta para lograr este objetivo y de los cuales se lograron los 2 eventos, dando como resultado un 100 por ciento de la meta.

## **02050601 GESTIÓN DE LAS POLÍTICAS EDUCATIVAS**

### **020506010204 VINCULACIÓN CON EL SECTOR PRODUCTIVO**

Atender a Estudiantes al Programa de Educación Dual para Desarrollar Aptitudes y Habilidades en Unidades Económicas. El Tecnológico consideró a 12 estudiantes para integrarlos a este programa, de los cuales se logró un total de 12, por lo que se tuvo un 100 por ciento alcanzado.

Contactar Egresados en Educación Superior para Identificar su Situación Profesional. Para esta meta se programaron contactar a 70 egresados de los cuales se concretó a 61, lo que arrojó un 87.1 por ciento de la meta.

Impulsar la Internacionalización entre la Comunidad de la Institución para Fortalecer la Calidad Educativa. Para esta meta se fijaron 3 personas de los cuales se logró 3, dando con esto el 100 por ciento alcanzado de esta meta.

Operar Convenios con los Sectores Público, Privado y Social para Fortalecer los Lazos de Colaboración Institucional. El tecnológico tuvo a bien programar 15 convenios de los cuales logro los 15, dando el 100 por ciento alcanzado.

Realizar Acciones de Vinculación y Extensión que Permitan Establecer Lazos de Colaboración con los Sectores Público, Privado y Social. El tecnológico programó 30 acciones y alcanzó 30, dando así el 100 por ciento cumplido.

## **02050602 MODERNIZACIÓN DE LA EDUCACIÓN**

### **020506020101 FORTALECIMIENTO DE LA CALIDAD EDUCATIVA**

Impartir el Idioma Inglés a los Alumnos en Educación Superior para Desarrollar Competencias. Con la finalidad de reforzar la competitividad en el campo laboral, el Tecnológico coadyuvó en la formación de los estudiantes a través de la impartición del idioma inglés, programando 293 estudiantes y alcanzando 157, cumpliendo un 53.6 por ciento.

Impulsar la Certificación de Estudiantes de Educación Superior en Procesos de Certificación en el Idioma Inglés para Desarrollo de Competencias. Donde se estimaron 5 documentos certificadores y se alcanzaron 5 dando un cumplimiento del 100 por ciento de la meta.

### **020506020104 TECNOLOGÍA APLICADA A LA EDUCACIÓN**

Destinar Equipo de Cómputo al Proceso de Enseñanza-Aprendizaje en Educación Superior. El Tecnológico hace uso de la tecnología y pone al alcance de sus alumnos equipos de cómputo, los cuales se usan para modernizar con eficacia el proceso de enseñanza aprendizaje; logró 98 equipos de 90 estimados logrando el 108.9 por ciento de la meta.

Impulsar la Participación de Estudiantes en Procesos de Certificación en el Uso de Tecnologías del Aprendizaje, Conocimiento, Información y Comunicación para el Desarrollo de Competencias y Habilidades. Aquí se programaron 3 estudiantes de los cuales se lograron los 3 dando con esto un cumplimiento del 100 por ciento de la meta.

### **020506020105 CONVIVENCIA ESCOLAR SIN VIOLENCIA**

Realizar Acciones para la Prevención de la Violencia Escolar de Educación Superior. Para el Tecnológico es primordial erradicar la violencia escolar “bullying” y el acoso, reforzamos la prevención en este sentido y se fortaleció la seguridad e integridad de los estudiantes, por lo que se programaron 8 acciones para poder prevenir la violencia escolar, de las cuales se realizaron 8, logrando cubrir el 100 por ciento.

Realizar Acciones para la Igualdad de Trato y Oportunidad. Es importante llevar a cabo acciones para combatir la discriminación por concepto de género en el Tecnológico, es por este motivo que nos dimos a la tarea de programar 8 acciones sobre el tema de las cuales se realizaron 8, cumpliendo con un 100 por ciento.



T E S C H

Tecnológico de Estudios Superiores de Chicoloapan													
Avance Operativo - Programático y Presupuestal													
Enero - Diciembre de 2021													
							P R E S U P U E S T O 2 0 2 1						
							(Miles de Pesos)						
FIN	FUN	SF	PP	SP	Pr	DESCRIPCIÓN	UNIDAD DE MEDIDA	PROGRAMADO	ALCANZADO	AVANCE %	AUTORIZADO ANUAL	EJERCIDO	%
<b>GOBIERNO</b>													
<b>GOBIERNO CAPAZ Y RESPONSABLE</b>													
<b>EDUCACION SUPERIOR</b>													
02	05	03	01	01	01	<b>EDUCACION SUPERIOR TECNOLOGICA</b>					18,316.8	16,574.5	90.5
						Acreditar programas Educativos en Educación Superior para Mejorar la Calidad.	Programa	1	1	100.0			
						Atender a la Matrícula de Educación Superior para Contribuir en la Disminución de las Divergencias entre la Oferta y la Demanda Educativa.	Estudiante	293	253	86.3			
						Atender a los Estudiantes de Nuevo Ingreso de Educación Superior para Contribuir en la Disminución de las Divergencias entre la Oferta y la Demanda Educativa.	Estudiante	120	49	40.8			
						Capacitar al Personal Directivo y Administrativo para el Fortalecimiento Institucional.	Persona	45	42	93.3			
						Capacitar y Actualizar el Personal Docente para Mejorar la Formación Académica.	Docente	28	28	100.0			
						Desarrollar Proyectos de Investigación para Atender las Necesidades de Desarrollo Tecnológico, Económico y Social.	Proyecto	5	5	100.0			
						Evaluar al Personal Docente con la Finalidad de Encontrar Áreas de Oportunidad para Mejorar su Desempeño.	Docente	28	28	100.0			
						Fomentar que los Egresados se Titulen.	Documento	18	16	88.9			
						Fomentar que los Estudiantes Egresen de sus Estudios de Tipo Superior en el Ciclo Escolar.	Egresado	20	20	100.0			
						Lograr Certificaciones en Educación Superior para Mejorar la Calidad.	Documento	2	2	100.0			
						Otorgar el Mobiliario y Equipo Diverso a Instalaciones y Espacios Educativos de acuerdo a las Necesidades de la Institución.	Equipo	16	16	100.0			
						Realizar Acciones de Formación Integral para Desarrollar Capacidades, Valores y Habilidades Profesionales.	Acción	7	7	100.0			
						Realizar Acciones para Fomentar una Cultura Emprendedora.	Acción	4	4	100.0			
						Realizar la Publicación de Documentos Derivados de la Investigación para su Divulgación.	Publicación	5	5	100.0			
						Rehabilitar y o Proporcionar Mantenimiento Preventivo y Correctivo a los Inmuebles con el Propósito de Mejorar la Calidad de la Infraestructura Física.	Inmueble	2	2	100.0			
<b>GESTION DE LAS POLITICAS EDUCATIVAS</b>													
02	05	06	01	02	04	<b>VINCULACION CON EL SECTOR PRODUCTIVO</b>					220.7	206.3	93.5
						Atender Estudiantes en Educación Dual para Desarrollar Aptitudes y Habilidades en Unidades Económicas.	Estudiante	12	12	100.0			
						Contactar Egresados en Educación Superior para Identificar su Situación Profesional.	Egresado	70	61	87.1			
						Impulsar la Internacionalización entre la Comunidad de la Institución para Fortalecer la Calidad Educativa.	Persona	3	3	100.0			
						Operar Convenios con los Sectores, Público, Privado y Social para Fortalecer los Lazos de Colaboración Institucional.	Convenio	15	15	100.0			
						Realizar Acciones de Vinculación y Extensión que Permitan Establecer Lazos de Colaboración con los Sectores, Público, Privado y Social.	Acción	30	30	100.0			
<b>MODERNIZACIÓN DE LA EDUCACION</b>													
02	05	06	02	01	01	<b>FORTALECIMIENTO DE LA CALIDAD EDUCATIVA</b>					115.4	104.5	90.6
						Impartir el Idioma Inglés a los Estudiantes en Educación Superior para el Desarrollo de Competencias.	Estudiante	293	157	53.6			
						Impulsar la Participación de Estudiantes de Educación Superior en Procesos de Certificación en el Idioma Inglés para el Desarrollo de Competencias.	Estudiante	5	5	100.0			
<b>MODERNIZACIÓN DE LA EDUCACION</b>													
02	05	06	02	01	04	<b>TECNOLOGIA APLICADA A LA EDUCACION</b>					109.9	92.9	84.5
						Destinar Equipo de Cómputo al Proceso de Enseñanza-Aprendizaje en Educación Superior para el Desarrollo de Habilidades Digitales.	Equipo de Cómputo	90	98	108.9			
						Impulsar la Participación de Estudiantes en Procesos de Certificación en el Uso de Tecnologías del Aprendizaje, Conocimiento, Información y Comunicación para el Desarrollo de Competencias y Habilidades.	Estudiante	3	3	100.0			
<b>MODERNIZACION DE LA EDUCACION</b>													
02	05	06	02	01	05	<b>CONVIVENCIA ESCOLAR SIN VIOLENCIA</b>					32.4	26.3	81.2
						Realizar Acciones para la Prevención de la Violencia Escolar en Educación Superior.	Acción	8	8	100.0			
						Realizar Acciones para la Igualdad de Trato y Oportunidades.	Acción	8	8	100.0			
<b>T O T A L</b>											<b>18,795.2</b>	<b>17,004.5</b>	<b>90.5</b>
											=====	=====	



# **ANEXOS ESTABLECIDOS EN DIFERENTES ORDENAMIENTOS**



**Relación de Bienes Inmuebles que Componen el Patrimonio  
Cuenta Pública 2021  
(Miles de Pesos)**

**Ente Público: Tecnológico de Estudios Superiores de Chicoloapan**

<b>Código</b>	<b>Descripción de Bienes Inmuebles</b>	<b>* Valor en Libros</b>
1233-1	Edificios	12,595.7
	<b>TOTAL</b>	<b>12,595.7</b>

**Relación de Bienes Muebles que Componen el Patrimonio  
Cuenta Pública 2021  
(Miles de Pesos)**

**Ente Público: Tecnológico de Estudios Superiores de Chicoloapan**

<b>Código</b>	<b>Descripción de Bienes Muebles</b>	<b>Valor en Libros</b>
1241-01-01-01-1	Mobiliario y Equipo de Oficina	4,525.6
1241-01-01-02	Equipo de Cómputo	2,818.6
1241-01-01-03	Mobiliario y Equipo de Fotografía, Sonido y Proyección	109.0
1241-01-01-04	Mobiliario y Equipo de Actividades Diversas	48.4
1241-01-01-21	Equipo de Transporte	138.2
	<b>T O T A L</b>	<b>7,639.8</b>

**Tecnológico de Estudios Superiores de Chicoloapan**  
**Cuenta Pública 2021**  
**Relación de Cuentas Bancarias Productivas Específicas**

Fondo, Programa o Convenio	Datos de la Cuenta Bancaria	
	Institución Bancaria	Número de Cuentas *
Cuenta de Cheques Receptora - Pagadora	BBVA	347
Cuenta de Cheques Receptora - Pagadora	BBVA	512
Cuenta de Cheques Receptora - Pagadora	BBVA	351
Cuenta de Cheques Receptora - Pagadora	BBVA	014
Cuenta de Cheques Receptora - Pagadora	BBVA	478

# **FORMATOS PARA EL CUMPLIMIENTO DE LA LEY DE DISCIPLINA FINANCIERA DE LAS ENTIDADES FEDERATIVAS Y LOS MUNICIPIOS**





TESCH

Tecnológico de Estudios Superiores de Chicoloapan Estado de Situación Financiera Detallado - LDF Al 31 de Diciembre de 2021 y 2020 (CIFRAS EN MILES DE PESOS)					
Concepto	2021	2020	Concepto	2021	2020
<b>ACTIVO</b>			<b>PASIVO</b>		
<b>Activo Circulante</b>			<b>Pasivo Circulante</b>		
a. Efectivo y Equivalentes (a=a1+a2+a3+a4+a5+a6+a7)	1,554.4	1,931.7	a. Cuentas por Pagar a Corto Plazo (a=a1+a2+a3+a4+a5+a6+a7+a8+a9)	174.3	140.4
a1) Efectivo			a1) Servicios Personales por Pagar a Corto Plazo		
a2) Bancos/Tesorería	1,554.4	1,931.7	a2) Proveedores por Pagar a Corto Plazo		
a3) Bancos/Dependencias y Otros			a3) Contratistas por Obras Públicas por Pagar a Corto Plazo		
a4) Inversiones Temporales (Hasta 3 meses)			a4) Participaciones y Aportaciones por Pagar a Corto Plazo		
a5) Fondos con Afectación Específica			a5) Transferencias Otorgadas por Pagar a Corto Plazo		
a6) Depósitos de Fondos de Terceros en Garantía y/o Administración			a6) Intereses, Comisiones y Otros Gastos de la Deuda Pública por Pagar a Corto Plazo		
a7) Otros Efectivos y Equivalentes			a7) Retenciones y Contribuciones por Pagar a Corto Plazo		
<b>b. Derechos a Recibir Efectivo o Equivalentes (b=b1+b2+b3+b4+b5+b6+b7)</b>	<b>7.7</b>	<b>2.1</b>	a8) Devoluciones de la Ley de Ingresos por Pagar a Corto Plazo		
b1) Inversiones Financieras de Corto Plazo			a9) Otras Cuentas por Pagar a Corto Plazo	174.3	140.4
b2) Cuentas por Cobrar a Corto Plazo			b. Documentos por Pagar a Corto Plazo (b=b1+b2+b3)	<b>0.0</b>	<b>0.0</b>
b3) Deudores Diversos por Cobrar a Corto Plazo	7.7	2.1	b1) Documentos Comerciales por Pagar a Corto Plazo		
b4) Ingresos por Recuperar a Corto Plazo			b2) Documentos con Contratistas por Obras Públicas por Pagar a Corto Plazo		
b5) Deudores por Anticipos de la Tesorería a Corto Plazo			b3) Otros Documentos por Pagar a Corto Plazo		
b6) Préstamos Otorgados a Corto Plazo			c. Porción a Corto Plazo de la Deuda Pública a Largo Plazo (c=c1+c2)	<b>0.0</b>	<b>0.0</b>
b7) Otros Derechos a Recibir Efectivo o Equivalentes a Corto Plazo			c1) Porción a Corto Plazo de la Deuda Pública		
<b>c. Derechos a Recibir Bienes o Servicios (c=c1+c2+c3+c4+c5)</b>	<b>0.0</b>	<b>0.0</b>	c2) Porción a Corto Plazo de Arrendamiento Financiero		
c1) Anticipo a Proveedores por Adquisición de Bienes y Prestación de Servicios a Corto Plazo			d. Títulos y Valores a Corto Plazo		
c2) Anticipo a Proveedores por Adquisición de Bienes Inmuebles y Muebles a Corto Plazo			e. Pasivos Diferidos a Corto Plazo (e=e1+e2+e3)	<b>0.0</b>	<b>0.0</b>
c3) Anticipo a Proveedores por Adquisición de Bienes Intangibles a Corto Plazo			e1) Ingresos Cobrados por Adelantado a Corto Plazo		
c4) Anticipo a Contratistas por Obras Públicas a Corto Plazo			e2) Intereses Cobrados por Adelantado a Corto Plazo		
c5) Otros Derechos a Recibir Bienes o Servicios a Corto Plazo			e3) Otros Pasivos Diferidos a Corto Plazo		
<b>d. Inventarios (d=d1+d2+d3+d4+d5)</b>	<b>0.0</b>	<b>0.0</b>	f. Fondos y Bienes de Terceros en Garantía y/o Administración a Corto Plazo (f=f1+f2+f3+f4+f5+f6)	<b>0.0</b>	<b>0.0</b>
d1) Inventario de Mercancías para Venta			f1) Fondos en Garantía a Corto Plazo		
d2) Inventario de Mercancías Terminadas			f2) Fondos en Administración a Corto Plazo		
d3) Inventario de Mercancías en Proceso de Elaboración			f3) Fondos Contingentes a Corto Plazo		
d4) Inventario de Materias Primas, Materiales y Suministros para Producción			f4) Fondos de Fideicomisos, Mandatos y Contratos Análogos a Corto Plazo		
d5) Bienes en Tránsito			f5) Otros Fondos de Terceros en Garantía y/o Administración a Corto Plazo		
<b>e. Almacenes</b>			f6) Valores y Bienes en Garantía a Corto Plazo		
<b>f. Estimación por Pérdida o Deterioro de Activos Circulantes (f=f1+f2)</b>	<b>0.0</b>	<b>0.0</b>	g. Provisiones a Corto Plazo (g=g1+g2+g3)	<b>0.0</b>	<b>0.0</b>
f1) Estimaciones para Cuentas Incobrables por Derechos a Recibir Efectivo o Equivalentes			g1) Provisión para Demandas y Juicios a Corto Plazo		
f2) Estimación por Deterioro de Inventarios			g2) Provisión para Contingencias a Corto Plazo		
<b>g. Otros Activos Circulantes (g=g1+g2+g3+g4)</b>	<b>0.0</b>	<b>0.0</b>	g3) Otras Provisiones a Corto Plazo		
g1) Valores en Garantía			h. Otros Pasivos a Corto Plazo (h=h1+h2+h3)	<b>0.0</b>	<b>0.0</b>
g2) Bienes en Garantía (excluye depósitos de fondos)			h1) Ingresos por Clasificar		
g3) Bienes Derivados de Embargos, Decomisos, Aseguramientos y Dación en Pago			h2) Recaudación por Participar		
g4) Adquisición con Fondos de Terceros			h3) Otros Pasivos Circulantes		
<b>IA. Total de Activos Circulantes (IA = a + b + c + d + e + f + g)</b>	<b>1,562.1</b>	<b>1,933.8</b>	<b>IIA. Total de Pasivos Circulantes (IIA = a + b + c + d + e + f + g + h)</b>	<b>174.3</b>	<b>140.4</b>
<b>Activo No Circulante</b>			<b>Pasivo No Circulante</b>		
a. Inversiones Financieras a Largo Plazo			a. Cuentas por Pagar a Largo Plazo		
b. Derechos a Recibir Efectivo o Equivalentes a Largo Plazo			b. Documentos por Pagar a Largo Plazo		
c. Bienes Inmuebles, Infraestructura y Construcciones en Proceso	12,595.7	12,595.7	c. Deuda Pública a Largo Plazo		
d. Bienes Muebles	7,639.8	7,185.9	d. Pasivos Diferidos a Largo Plazo		
e. Activos Intangibles			e. Fondos y Bienes de Terceros en Garantía y/o en Administración a Largo Plazo		
f. Depreciación, Deterioro y Amortización Acumulada de Bienes	-6,515.9	-5,183.4	f. Provisiones a Largo Plazo		
g. Activos Diferidos			<b>IIIB. Total de Pasivos No Circulantes (IIIB = a + b + c + d + e + f)</b>	<b>0.0</b>	<b>0.0</b>
h. Estimación por Pérdida o Deterioro de Activos no Circulantes			<b>II. Total del Pasivo (II = IIA + IIIB)</b>	<b>174.3</b>	<b>140.4</b>
i. Otros Activos no Circulantes			<b>HACIENDA PÚBLICA/PATRIMONIO</b>		
<b>IB. Total de Activos No Circulantes (IB = a + b + c + d + e + f + g + h + i)</b>	<b>13,719.6</b>	<b>14,598.2</b>	<b>IIIA. Hacienda Pública/Patrimonio Contribuido (IIIA = a + b + c)</b>	<b>12,595.7</b>	<b>12,595.7</b>
<b>I. Total del Activo (I = IA + IB)</b>	<b>15,281.7</b>	<b>16,532.0</b>	a. Aportaciones	12,595.7	12,595.7
			b. Donaciones de Capital		
			c. Actualización de la Hacienda Pública/Patrimonio		
			<b>IIIB. Hacienda Pública/Patrimonio Generado (IIIB = a + b + c + d + e)</b>	<b>2,511.7</b>	<b>3,795.9</b>
			a. Resultados del Ejercicio (Ahorro/ Desahorro)	-746.1	-1,450.9
			b. Resultados de Ejercicios Anteriores	3,257.8	5,246.8
			c. Revalúos		
			d. Reservas		
			e. Rectificaciones de Resultados de Ejercicios Anteriores		
			<b>IIIC. Exceso o Insuficiencia en la Actualización de la Hacienda Pública/Patrimonio (IIIC = a+b)</b>	<b>0.0</b>	<b>0.0</b>
			a. Resultado por Posición Monetaria		
			b. Resultado por Tenencia de Activos no Monetarios		
			<b>III. Total Hacienda Pública/Patrimonio (III = IIIA + IIIB + IIIC)</b>	<b>15,107.4</b>	<b>16,391.6</b>
			<b>IV. Total del Pasivo y Hacienda Pública/Patrimonio (IV = II + III)</b>	<b>15,281.7</b>	<b>16,532.0</b>

CUENTA PÚBLICA DEL GOBIERNO, ORGANISMOS AUXILIARES Y AUTÓNOMOS DEL ESTADO DE MÉXICO 2021

Tecnológico de Estudios Superiores de Chicoloapan Informe Analítico de la Deuda Pública y Otros Pasivos - LDF Al 31 de Diciembre de 2020 y 2021							
Denominación de la Deuda Pública y Otros Pasivos (c)	Saldo al 31 de Diciembre de 2020 (d)	Disposiciones del Periodo (e)	Amortizaciones del Periodo (f)	Revaluaciones, Reclasificaciones y Otros Ajustes (g)	Saldo Final del Periodo (h) h=d+e-f+g	Pago de Intereses del Periodo (i)	Pago de Comisiones y demás Costos Asociados Durante el Periodo (j)
<b>1. Deuda Pública (1=A+B)</b>	0.0	0.0	0.0	0.0	0.0	0.0	
<b>A. Corto Plazo (A=a1+a2+a3)</b>	0.0	0.0	0.0	0.0	0.0	0.0	
a1) Instituciones de Crédito							
a2) Títulos y Valores							
a3) Arrendamientos Financieros							
<b>B. Largo Plazo (B=b1+b2+b3)</b>	0.0	0.0	0.0	0.0	0.0	0.0	
b1) Instituciones de Crédito							
b2) Títulos y Valores							
b3) Arrendamientos Financieros							
<b>2. Otros Pasivos</b>	140.4				174.3		
<b>3. Total de la Deuda Pública y Otros Pasivos (3=1+2)</b>	140.4	0.0	0.0	0.0	174.3		
<b>4. Deuda Contingente 1 (Informativo)</b>	0.0	0.0	0.0	0.0	0.0		
A. Deuda Contingente 1							
B. Deuda Contingente 2							
C. Deuda Contingente XX							
<b>5. Valor de Instrumentos Bono Cupón Cero 2 (Informativo)</b>	0.0	0.0	0.0	0.0	0.0		
A. Instrumento Bono Cupón Cero 1							
B. Instrumento Bono Cupón Cero 2							
C. Instrumento Bono Cupón Cero XX							

1 Se refiere a cualquier Financiamiento sin fuente o garantía de pago definida, que sea asumida de manera solidaria o subsidiaria por las Entidades Federativas con sus Municipios, organismos descentralizados y empresas de participación estatal mayoritaria y fideicomisos, locales o municipales, y por los Municipios con sus respectivos organismos descentralizados y empresas de participación municipal mayoritaria.

2 Se refiere al valor del Bono Cupón Cero que respalda el pago de los créditos asociados al mismo (Activo).

Obligaciones a Corto Plazo (k)	Monto Contratado (l)	Plazo Pactado (m)	Tasa de Interés (n)	Comisiones y Costos Relacionados (o)	Tasa Efectiva (p)
<b>6. Obligaciones a Corto Plazo (Informativo)</b>					
A. Crédito 1					
B. Crédito 2					
C. Crédito XX					

Tecnológico de Estudios Superiores de Chicoloapan										
Informe Analítico de Obligaciones Diferentes de Financiamientos										
Al 31 de Diciembre de 2021										
(Miles de Pesos)										
Denominación de las Obligaciones Diferentes de Financiamiento (c)	Fecha del Contrato (d)	Fecha de Inicio de Operación del Proyecto (e)	Fecha de Vencimiento (f)	Monto de la Inversión Pactado (g)	Plazo Pactado (h)	Monto Promedio Mensual del Pago de la Contraprestación (i)	Monto Promedio Mensual del Pago de la Contraprestación Correspondiente al Pago de Inversión (j)	Monto Pagado de la Inversión al XX de XXXX de 20XX (k)	Monto Pagado de la Inversión Actualizado al XX de XXXX de 20XX (l)	Saldo Pendiente por Pagar de la Inversión al XX de XXXX de 20XX (m = g - l)
<b>A. Asociaciones Público Privadas (APP's)</b> (A=a+b+c+d)				0.0		0.0	0.0			0.0
a) APP 1										0.0
b) APP 2										0.0
c) APP 3										0.0
d) APP XX										0.0
<b>B. Otros Instrumentos (B=a+b+c+d)</b>				0.0		0.0	0.0			0.0
a) Otro Instrumento 1										0.0
b) Otro Instrumento 2										0.0
c) Otro Instrumento 3										0.0
d) Otro Instrumento XX										0.0
<b>C. Total de Obligaciones Diferentes de Financiamiento (C=A+B)</b>				0.0		0.0	0.0			0.0

CUENTA PÚBLICA DEL GOBIERNO, ORGANISMOS AUXILIARES Y AUTÓNOMOS DEL ESTADO DE MÉXICO 2021

<b>Tecnológico de Estudios Superiores de Chicoloapan</b> <b>Balance Presupuestario</b> <b>Del 1 de Enero al 31 de Diciembre de 2021</b> <b>(Miles de Pesos)</b>			
Concepto	Estimado / Aprobado	Devengado	Recaudado / Pagado
<b>A. Ingresos Totales (A = A1+A2+A3)</b>	<b>18,795.2</b>	<b>17,172.6</b>	<b>17,172.6</b>
A1. Ingresos de Libre Disposición	18,795.2	17,172.6	17,172.6
A2. Transferencias Federales Etiquetadas			
A3. Financiamiento Neto		0.6	0.6
<b>B. Egresos Presupuestarios<sup>1</sup> (B = B1+B2)</b>	<b>18,795.2</b>	<b>17,004.5</b>	<b>16,975.4</b>
B1. Gasto No Etiquetado (sin incluir Amortización de la Deuda Pública)	18,795.2	17,004.5	16,975.4
B2. Gasto Etiquetado (sin incluir Amortización de la Deuda Pública)			
<b>C. Remanentes del Ejercicio Anterior (C = C1 + C2 )</b>	<b>0.0</b>	<b>955.8</b>	<b>955.8</b>
C1. Remanentes de Ingresos de Libre Disposición Aplicados en el Período		955.8	955.8
C2. Remanentes de Transferencias Federales Etiquetadas Aplicados en el Período			
<b>I. Balance Presupuestario (I = A - B + C)</b>	<b>0.0</b>	<b>1,123.9</b>	<b>1,153.0</b>
<b>II. Balance Presupuestario sin Financiamiento Neto (II = I - A3)</b>	<b>0.0</b>	<b>1,123.3</b>	<b>1,152.4</b>
<b>III. Balance Presupuestario sin Financiamiento Neto y sin Remanentes del Ejercicio Anterior (III= II - C)</b>	<b>0.0</b>	<b>167.5</b>	<b>196.6</b>
Concepto	Aprobado	Devengado	Pagado
<b>E. Intereses, Comisiones y Gastos de la Deuda (E = E1+E2)</b>	<b>0.0</b>	<b>0.0</b>	<b>0.0</b>
E1. Intereses, Comisiones y Gastos de la Deuda con Gasto No Etiquetado			
E2. Intereses, Comisiones y Gastos de la Deuda con Gasto Etiquetado			
<b>IV. Balance Primario (IV = III + E)</b>	<b>0.0</b>	<b>167.5</b>	<b>196.6</b>
Concepto	Estimado/ Aprobado	Devengado	Recaudado / Pagado
<b>F. Financiamiento (F = F1 + F2)</b>	<b>0.0</b>	<b>0.0</b>	<b>0.0</b>
F1. Financiamiento con Fuente de Pago de Ingresos de Libre Disposición			
F2. Financiamiento con Fuente de Pago de Transferencias Federales Etiquetadas			
<b>G. Amortización de la Deuda (G = G1 + G2)</b>	<b>0.0</b>	<b>0.0</b>	<b>0.0</b>
G1. Amortización de la Deuda Pública con Gasto No Etiquetado			
G2. Amortización de la Deuda Pública con Gasto Etiquetado			
<b>A3. Financiamiento Neto (A3 = F - G)</b>	<b>0.0</b>	<b>0.0</b>	<b>0.0</b>
Concepto	Estimado/ Aprobado	Devengado	Recaudado / Pagado
A1. Ingresos de Libre Disposición	18,795.2	17,172.6	17,172.6
<b>A3.1 Financiamiento Neto con Fuente de Pago de Ingresos de Libre Disposición (A3.1 = F1 - G1)</b>	<b>0.0</b>	<b>0.0</b>	<b>0.0</b>
F1. Financiamiento con Fuente de Pago de Ingresos de Libre Disposición			
G1. Amortización de la Deuda Pública con Gasto No Etiquetado			
<b>B1. Gasto No Etiquetado (sin incluir Amortización de la Deuda Pública)</b>	<b>18,795.2</b>	<b>17,004.5</b>	<b>16,975.4</b>
C1. Remanentes de Ingresos de Libre Disposición Aplicados en el Período			
<b>V. Balance Presupuestario de Recursos Disponibles (V = A1 + A3.1 - B1 + C1)</b>	<b>0.0</b>	<b>168.1</b>	<b>197.2</b>
<b>VI. Balance Presupuestario de Recursos Disponibles sin Financiamiento Neto (VI = V - A3.1)</b>	<b>0.0</b>	<b>168.1</b>	<b>197.2</b>
Concepto	Estimado/ Aprobado	Devengado	Recaudado / Pagado
A2. Transferencias Federales Etiquetadas	0.0	0.0	0.0
<b>A3.2 Financiamiento Neto con Fuente de Pago de Transferencias Federales Etiquetadas (A3.2 = F2 - G2)</b>	<b>0.0</b>	<b>0.0</b>	<b>0.0</b>
F2. Financiamiento con Fuente de Pago de Transferencias Federales Etiquetadas			
G2. Amortización de la Deuda Pública con Gasto Etiquetado			
B2. Gasto Etiquetado (sin incluir Amortización de la Deuda Pública)	0.0	0.0	0.0
C2. Remanentes de Transferencias Federales Etiquetadas Aplicados en el Período			
<b>VII. Balance Presupuestario de Recursos Etiquetados (VII = A2 + A3.2 - B2 + C2)</b>	<b>0.0</b>	<b>0.0</b>	<b>0.0</b>
<b>VIII. Balance Presupuestario de Recursos Etiquetados sin Financiamiento Neto (VIII = VII - A3.2)</b>	<b>0.0</b>	<b>0.0</b>	<b>0.0</b>

Tecnológico de Estudios Superiores de Chicoloapan Estado Analítico de Ingresos Detallado - LDF Del 1 de Enero al 31 de Diciembre de 2021 (Miles de Pesos)						
Concepto	Ingreso					Diferencia
	Estimado	Ampliaciones/ (Reducciones)	Modificado	Devengado	Recaudado	
<b>Ingresos de Libre Disposición</b>						
A. Impuestos			0.0			0.0
B. Cuotas y Aportaciones de Seguridad Social			0.0			0.0
C. Contribuciones de Mejoras			0.0			0.0
D. Derechos			0.0			0.0
E. Productos			0.0	0.6	0.6	-0.6
F. Aprovechamientos	955.8	0.0	955.8	955.8	955.8	0.0
G. Ingresos por Ventas de Bienes y Servicios	1,915.0	-1,915.0	0.0			0.0
<b>H. Participaciones (H=h1+h2+h3+h4+h5+h6+h7+h8+h9+h10+h11)</b>	<b>0.0</b>	<b>0.0</b>	<b>0.0</b>	<b>0.0</b>	<b>0.0</b>	<b>0.0</b>
h1) Fondo General de Participaciones			0.0			0.0
h2) Fondo de Fomento Municipal			0.0			0.0
h3) Fondo de Fiscalización y Recaudación			0.0			0.0
h4) Fondo de Compensación			0.0			0.0
h5) Fondo de Extracción de Hidrocarburos			0.0			0.0
h6) Impuesto Especial Sobre Producción y Servicios			0.0			0.0
h7) 0.136% de la Recaudación Federal Participable			0.0			0.0
h8) 3.17% Sobre Extracción de Petróleo			0.0			0.0
h9) Gasolinas y Diésel			0.0			0.0
h10) Fondo del Impuesto Sobre la Renta			0.0			0.0
h11) Fondo de Estabilización de los Ingresos de las Entidades Federativas			0.0			0.0
I. Incentivos Derivados de la Colaboración Fiscal (I=i1+i2+i3+i4+i5)	0.0	0.0	0.0	0.0	0.0	0.0
i1) Tenencia o Uso de Vehículos			0.0			0.0
i2) Fondo de Compensación ISAN			0.0			0.0
i3) Impuesto Sobre Automóviles Nuevos			0.0			0.0
i4) Fondo de Compensación de Repecos-Intermedios			0.0			0.0
i5) Otros Incentivos Económicos			0.0			0.0
<b>J. Transferencias</b>			<b>0.0</b>			<b>0.0</b>
K. Convenios	15,659.8	2,179.6	17,839.4	17,172.1	17,172.1	667.3
k1) Otros Convenios y Subsidios			0.0			0.0
<b>L. Otros Ingresos de Libre Disposición (L=l1+l2)</b>	<b>0.0</b>	<b>0.0</b>	<b>0.0</b>	<b>0.0</b>	<b>0.0</b>	<b>0.0</b>
l1) Participaciones en Ingresos Locales			0.0			0.0
l2) Otros Ingresos de Libre Disposición			0.0			0.0
<b>I. Total de Ingresos de Libre Disposición (I=A+B+C+D+E+F+G+H+I+J+K+L)</b>	<b>18,530.6</b>	<b>264.6</b>	<b>18,795.2</b>	<b>18,128.5</b>	<b>18,128.5</b>	<b>666.7</b>
<b>Ingresos Excedentes de Ingresos de Libre Disposición</b>			<b>0.0</b>			<b>0.0</b>
<b>Transferencias Federales Etiquetadas</b>			<b>0.0</b>			<b>0.0</b>
<b>A. Aportaciones (A=a1+a2+a3+a4+a5+a6+a7+a8)</b>	<b>0.0</b>	<b>0.0</b>	<b>0.0</b>	<b>0.0</b>	<b>0.0</b>	<b>0.0</b>
a1) Fondo de Aportaciones para la Nómina Educativa y Gasto Operativo			0.0			0.0
a2) Fondo de Aportaciones para los Servicios de Salud			0.0			0.0
a3) Fondo de Aportaciones para la Infraestructura Social			0.0			0.0
a4) Fondo de Aportaciones para el Fortalecimiento de los Municipios y de las Demarcaciones Territoriales			0.0			0.0
a5) Fondo de Aportaciones Múltiples			0.0			0.0
a6) Fondo de Aportaciones para la Educación Tecnológica y de Adultos			0.0			0.0
a7) Fondo de Aportaciones para la Seguridad Pública de los Estados y del Distrito Federal			0.0			0.0
a8) Fondo de Aportaciones para el Fortalecimiento de las Entidades Federativas			0.0			0.0
<b>B. Convenios (B=b1+b2+b3+b4)</b>	<b>0.0</b>	<b>0.0</b>	<b>0.0</b>	<b>0.0</b>	<b>0.0</b>	<b>0.0</b>
b1) Convenios de Protección Social en Salud			0.0			0.0
b2) Convenios de Descentralización			0.0			0.0
b3) Convenios de Reasignación			0.0			0.0
b4) Otros Convenios y Subsidios			0.0			0.0
<b>C. Fondos Distintos de Aportaciones (C=c1+c2)</b>	<b>0.0</b>	<b>0.0</b>	<b>0.0</b>	<b>0.0</b>	<b>0.0</b>	<b>0.0</b>
c1) Fondo para Entidades Federativas y Municipios Productores de Hidrocarburos			0.0			0.0
c2) Fondo Minero			0.0			0.0
D. Transferencias, Subsidios y Subvenciones, y Pensiones y Jubilaciones			0.0			0.0
E. Otras Transferencias Federales Etiquetadas			0.0			0.0
<b>II. Total de Transferencias Federales Etiquetadas (II = A + B + C + D + E)</b>	<b>0.0</b>	<b>0.0</b>	<b>0.0</b>	<b>0.0</b>	<b>0.0</b>	<b>0.0</b>
<b>III. Ingresos Derivados de Financiamientos (III = A)</b>	<b>0.0</b>	<b>0.0</b>	<b>0.0</b>	<b>0.0</b>	<b>0.0</b>	<b>0.0</b>
A. Ingresos Derivados de Financiamientos			0.0			0.0
<b>IV. Total de Ingresos (IV = I + II + III)</b>	<b>18,530.6</b>	<b>264.6</b>	<b>18,795.2</b>	<b>18,128.5</b>	<b>18,128.5</b>	<b>666.7</b>
<b>Datos Informativos</b>						
1. Ingresos Derivados de Financiamientos con Fuente de Pago de Ingresos de Libre Disposición			0.0			0.0
2. Ingresos Derivados de Financiamientos con Fuente de Pago de Transferencias Federales Etiquetadas			0.0			0.0
3. Ingresos Derivados de Financiamientos (3 = 1 + 2)	0.0	0.0	0.0	0.0	0.0	0.0

CUENTA PÚBLICA DEL GOBIERNO, ORGANISMOS AUXILIARES Y AUTÓNOMOS DEL ESTADO DE MÉXICO 2021

Tenológico de Estudios Superiores de Chicoloapan Estado Analítico del Ejercicio del Presupuesto de Egresos Detallado Clasificación por Objeto del Gasto (Capítulo y Concepto) Del 1 de Enero al 31 de Diciembre de 2021 (Miles de Pesos)						
Concepto	Egresos					Subejercicio
	Aprobado	Ampliaciones/ (Reducciones)	Modificado	Devengado	Pagado	
<b>I. Gasto No Etiquetado (I=A+B+C+D+E+F+G+H+I)</b>	<b>18,530.6</b>	<b>264.6</b>	<b>18,795.2</b>	<b>17,004.5</b>	<b>16,975.4</b>	<b>1,790.7</b>
<b>A. Servicios Personales (A=a1+a2+a3+a4+a5+a6+a7)</b>	<b>13,432.9</b>	<b>65.4</b>	<b>13,498.3</b>	<b>12,587.5</b>	<b>12,587.5</b>	<b>910.8</b>
a1) Remuneraciones al Personal de Carácter Permanente	8,294.4	-198.9	8,095.5	7,475.9	7,475.9	619.6
a2) Remuneraciones al Personal de Carácter Transitorio	0.0	0.0	0.0	0.0	0.0	0.0
a3) Remuneraciones Adicionales y Especiales	2,380.3	281.4	2,661.7	2,633.2	2,633.2	28.5
a4) Seguridad Social	1,779.3	148.8	1,928.1	1,774.6	1,774.6	153.5
a5) Otras Prestaciones Sociales y Económicas	978.9	-187.8	791.1	681.9	681.9	109.2
a6) Previsiones	0.0	0.0	0.0	0.0	0.0	0.0
a7) Pago de Estímulos a Servidores Públicos	0.0	21.9	21.9	21.9	21.9	0.0
<b>B. Materiales y Suministros (B=b1+b2+b3+b4+b5+b6+b7+b8+b9)</b>	<b>1,412.2</b>	<b>43.7</b>	<b>1,455.9</b>	<b>1,318.5</b>	<b>1,318.5</b>	<b>137.4</b>
b1) Materiales de Administración, Emisión de Documentos y Artículos Oficiales	668.9	-368.7	300.2	297.5	297.5	2.7
b2) Alimentos y Utensilios	0.0	0.0	0.0	0.0	0.0	0.0
b3) Materias Primas y Materiales de Producción y Comercialización	0.0	0.0	0.0	0.0	0.0	0.0
b4) Materiales y Artículos de Construcción y de Reparación	25.0	306.7	331.7	331.7	331.7	0.0
b5) Productos Químicos, Farmacéuticos y de Laboratorio	18.3	95.3	113.6	113.6	113.6	0.0
b6) Combustibles, Lubricantes y Aditivos	331.7	-25.0	306.7	175.0	175.0	131.7
b7) Vestuario, Blancos, Prendas de Protección y Artículos Deportivos	199.8	-64.8	135.0	135.0	135.0	0.0
b8) Materiales y Suministros Para Seguridad	0.0	0.0	0.0	0.0	0.0	0.0
b9) Herramientas, Refacciones y Accesorios Menores	168.5	100.2	268.7	265.7	265.7	3.0
<b>C. Servicios Generales (C=c1+c2+c3+c4+c5+c6+c7+c8+c9)</b>	<b>2,898.5</b>	<b>-89.6</b>	<b>2,808.9</b>	<b>2,499.1</b>	<b>2,470.0</b>	<b>309.8</b>
c1) Servicios Básicos	115.3	-26.2	89.1	89.1	89.1	0.0
c2) Servicios de Arrendamiento	114.1	7.1	121.2	121.2	121.2	0.0
c3) Servicios Profesionales, Científicos, Técnicos y Otros Servicios	1,033.7	359.0	1,392.7	1,136.7	1,136.7	256.0
c4) Servicios Financieros, Bancarios y Comerciales	61.9	46.9	108.8	108.8	108.8	0.0
c5) Servicios de Instalación, Reparación, Mantenimiento y Conservación	476.1	-370.9	105.2	105.2	105.2	0.0
c6) Servicios de Comunicación Social y Publicidad	292.4	-224.7	67.7	20.0	20.0	47.7
c7) Servicios de Traslado y Viajes	240.0	25.4	265.4	265.4	265.4	0.0
c8) Servicios Oficiales	300.0	-119.2	180.8	176.3	176.3	4.5
c9) Otros Servicios Generales	265.0	213.0	478.0	476.4	447.3	1.6
<b>D. Transferencias, Asignaciones, Subsidios y Otras Ayudas (D=d1+d2+d3+d4+d5+d6+d7+d8+d9)</b>	<b>300.0</b>	<b>0.0</b>	<b>300.0</b>	<b>0.0</b>	<b>0.0</b>	<b>300.0</b>
d1) Transferencias Internas y Asignaciones al Sector Público	0.0	0.0	0.0	0.0	0.0	0.0
d2) Transferencias al Resto del Sector Público	0.0	0.0	0.0	0.0	0.0	0.0
d3) Subsidios y Subvenciones	0.0	0.0	0.0	0.0	0.0	0.0
d4) Ayudas Sociales	300.0	0.0	300.0	0.0	0.0	300.0
d5) Pensiones y Jubilaciones	0.0	0.0	0.0	0.0	0.0	0.0
d6) Transferencias a Fideicomisos, Mandatos y Otros Análogos	0.0	0.0	0.0	0.0	0.0	0.0
d7) Transferencias a la Seguridad Social	0.0	0.0	0.0	0.0	0.0	0.0
d8) Donativos	0.0	0.0	0.0	0.0	0.0	0.0
d9) Transferencias al Exterior	0.0	0.0	0.0	0.0	0.0	0.0
<b>E. Bienes Muebles, Inmuebles e Intangibles (E=e1+e2+e3+e4+e5+e6+e7+e8+e9)</b>	<b>487.0</b>	<b>245.1</b>	<b>732.1</b>	<b>599.4</b>	<b>599.4</b>	<b>132.7</b>
e1) Mobiliario y Equipo de Administración	487.0	-21.0	466.0	409.5	409.5	56.5
e2) Mobiliario y Equipo Educativo y Recreativo	0.0	266.1	266.1	189.9	189.9	76.2
e3) Equipo e Instrumental Médico y de Laboratorio	0.0	0.0	0.0	0.0	0.0	0.0
e4) Vehículos y Equipo de Transporte	0.0	0.0	0.0	0.0	0.0	0.0
e5) Equipo de Defensa y Seguridad	0.0	0.0	0.0	0.0	0.0	0.0
e6) Maquinaria, Otros Equipos y Herramientas	0.0	0.0	0.0	0.0	0.0	0.0
e7) Activos Biológicos	0.0	0.0	0.0	0.0	0.0	0.0
e8) Bienes Inmuebles	0.0	0.0	0.0	0.0	0.0	0.0
e9) Activos Intangibles	0.0	0.0	0.0	0.0	0.0	0.0
<b>F. Inversión Pública (F=f1+f2+f3)</b>	<b>0.0</b>	<b>0.0</b>	<b>0.0</b>	<b>0.0</b>	<b>0.0</b>	<b>0.0</b>
f1) Obra Pública en Bienes de Dominio Público	0.0	0.0	0.0	0.0	0.0	0.0
f2) Obra Pública en Bienes Propios	0.0	0.0	0.0	0.0	0.0	0.0
f3) Proyectos Productivos y Acciones de Fomento	0.0	0.0	0.0	0.0	0.0	0.0
<b>G. Inversiones Financieras y Otras Provisiones (G=g1+g2+g3+g4+g5+g6+g7)</b>	<b>0.0</b>	<b>0.0</b>	<b>0.0</b>	<b>0.0</b>	<b>0.0</b>	<b>0.0</b>
g1) Inversiones Para el Fomento de Actividades Productivas	0.0	0.0	0.0	0.0	0.0	0.0
g2) Acciones y Participaciones de Capital	0.0	-21.0	0.0	0.0	0.0	0.0
g3) Compra de Títulos y Valores	0.0	0.0	0.0	0.0	0.0	0.0
g4) Concesión de Préstamos	0.0	0.0	0.0	0.0	0.0	0.0
g5) Inversiones en Fideicomisos, Mandatos y Otros Análogos	0.0	0.0	0.0	0.0	0.0	0.0
Fideicomiso de Desastres Naturales (Informativo)	0.0	0.0	0.0	0.0	0.0	0.0
g6) Otras Inversiones Financieras	0.0	0.0	0.0	0.0	0.0	0.0
g7) Provisiones para Contingencias y Otras Erogaciones Especiales	0.0	0.0	0.0	0.0	0.0	0.0
<b>H. Participaciones y Aportaciones (H=h1+h2+h3)</b>	<b>0.0</b>	<b>0.0</b>	<b>0.0</b>	<b>0.0</b>	<b>0.0</b>	<b>0.0</b>
h1) Participaciones	0.0	0.0	0.0	0.0	0.0	0.0
h2) Aportaciones	0.0	0.0	0.0	0.0	0.0	0.0
h3) Convenios	0.0	0.0	0.0	0.0	0.0	0.0
<b>I. Deuda Pública (I=i1+i2+i3+i4+i5+i6+i7)</b>	<b>0.0</b>	<b>0.0</b>	<b>0.0</b>	<b>0.0</b>	<b>0.0</b>	<b>0.0</b>
i1) Amortización de la Deuda Pública	0.0	0.0	0.0	0.0	0.0	0.0
i2) Intereses de la Deuda Pública	0.0	0.0	0.0	0.0	0.0	0.0
i3) Comisiones de la Deuda Pública	0.0	0.0	0.0	0.0	0.0	0.0
i4) Gastos de la Deuda Pública	0.0	0.0	0.0	0.0	0.0	0.0
i5) Costo por Coberturas	0.0	0.0	0.0	0.0	0.0	0.0
i6) Apoyos Financieros	0.0	0.0	0.0	0.0	0.0	0.0
<b>i7) Adeudos de Ejercicios Fiscales Anteriores (ADEFAS)</b>	<b>0.0</b>	<b>0.0</b>	<b>0.0</b>	<b>0.0</b>	<b>0.0</b>	<b>0.0</b>

TESCH

Concepto	Egresos					Subejercicio
	Aprobado	Ampliaciones/ (Reducciones)	Modificado	Devengado	Pagado	
<b>II. Gasto Etiquetado (II=A+B+C+D+E+F+G+H+I)</b>	<b>0.0</b>	<b>0.0</b>	<b>0.0</b>	<b>0.0</b>	<b>0.0</b>	<b>0.0</b>
<b>A. Servicios Personales (A=a1+a2+a3+a4+a5+a6+a7)</b>	<b>0.0</b>	<b>0.0</b>	<b>0.0</b>	<b>0.0</b>	<b>0.0</b>	<b>0.0</b>
a1) Remuneraciones al Personal de Carácter Permanente	0.0	0.0	0.0	0.0	0.0	0.0
a2) Remuneraciones al Personal de Carácter Transitorio	0.0	0.0	0.0	0.0	0.0	0.0
a3) Remuneraciones Adicionales y Especiales	0.0	0.0	0.0	0.0	0.0	0.0
a4) Seguridad Social	0.0	0.0	0.0	0.0	0.0	0.0
a5) Otras Prestaciones Sociales y Económicas	0.0	0.0	0.0	0.0	0.0	0.0
a6) Previsiones	0.0	0.0	0.0	0.0	0.0	0.0
a7) Pago de Estímulos a Servidores Públicos	0.0	0.0	0.0	0.0	0.0	0.0
<b>B. Materiales y Suministros (B=b1+b2+b3+b4+b5+b6+b7+b8+b9)</b>	<b>0.0</b>	<b>0.0</b>	<b>0.0</b>	<b>0.0</b>	<b>0.0</b>	<b>0.0</b>
b1) Materiales de Administración, Emisión de Documentos y Artículos Oficiales	0.0	0.0	0.0	0.0	0.0	0.0
b2) Alimentos y Utensilios	0.0	0.0	0.0	0.0	0.0	0.0
b3) Materias Primas y Materiales de Producción y Comercialización	0.0	0.0	0.0	0.0	0.0	0.0
b4) Materiales y Artículos de Construcción y de Reparación	0.0	0.0	0.0	0.0	0.0	0.0
b5) Productos Químicos, Farmacéuticos y de Laboratorio	0.0	0.0	0.0	0.0	0.0	0.0
b6) Combustibles, Lubricantes y Aditivos	0.0	0.0	0.0	0.0	0.0	0.0
b7) Vestuario, Blancos, Prendas de Protección y Artículos Deportivos	0.0	0.0	0.0	0.0	0.0	0.0
b8) Materiales y Suministros Para Seguridad	0.0	0.0	0.0	0.0	0.0	0.0
b9) Herramientas, Refacciones y Accesorios Menores	0.0	0.0	0.0	0.0	0.0	0.0
<b>C. Servicios Generales (C=c1+c2+c3+c4+c5+c6+c7+c8+c9)</b>	<b>0.0</b>	<b>0.0</b>	<b>0.0</b>	<b>0.0</b>	<b>0.0</b>	<b>0.0</b>
c1) Servicios Básicos	0.0	0.0	0.0	0.0	0.0	0.0
c2) Servicios de Arrendamiento	0.0	0.0	0.0	0.0	0.0	0.0
c3) Servicios Profesionales, Científicos, Técnicos y Otros Servicios	0.0	0.0	0.0	0.0	0.0	0.0
c4) Servicios Financieros, Bancarios y Comerciales	0.0	0.0	0.0	0.0	0.0	0.0
c5) Servicios de Instalación, Reparación, Mantenimiento y Conservación	0.0	0.0	0.0	0.0	0.0	0.0
c6) Servicios de Comunicación Social y Publicidad	0.0	0.0	0.0	0.0	0.0	0.0
c7) Servicios de Traslado y Viáticos	0.0	0.0	0.0	0.0	0.0	0.0
c8) Servicios Oficiales	0.0	0.0	0.0	0.0	0.0	0.0
c9) Otros Servicios Generales	0.0	0.0	0.0	0.0	0.0	0.0
<b>D. Transferencias, Asignaciones, Subsidios y Otras Ayudas (D=d1+d2+d3+d4+d5+d6+d7+d8+d9)</b>	<b>0.0</b>	<b>0.0</b>	<b>0.0</b>	<b>0.0</b>	<b>0.0</b>	<b>0.0</b>
d1) Transferencias Internas y Asignaciones al Sector Público	0.0	0.0	0.0	0.0	0.0	0.0
d2) Transferencias al Resto del Sector Público	0.0	0.0	0.0	0.0	0.0	0.0
d3) Subsidios y Subvenciones	0.0	0.0	0.0	0.0	0.0	0.0
d4) Ayudas Sociales	0.0	0.0	0.0	0.0	0.0	0.0
d5) Pensiones y Jubilaciones	0.0	0.0	0.0	0.0	0.0	0.0
d6) Transferencias a Fideicomisos, Mandatos y Otros Análogos	0.0	0.0	0.0	0.0	0.0	0.0
d7) Transferencias a la Seguridad Social	0.0	0.0	0.0	0.0	0.0	0.0
d8) Donativos	0.0	0.0	0.0	0.0	0.0	0.0
d9) Transferencias al Exterior	0.0	0.0	0.0	0.0	0.0	0.0
<b>E. Bienes Muebles, Inmuebles e Intangibles (E=e1+e2+e3+e4+e5+e6+e7+e8+e9)</b>	<b>0.0</b>	<b>0.0</b>	<b>0.0</b>	<b>0.0</b>	<b>0.0</b>	<b>0.0</b>
e1) Mobiliario y Equipo de Administración	0.0	0.0	0.0	0.0	0.0	0.0
e2) Mobiliario y Equipo Educativo y Recreativo	0.0	0.0	0.0	0.0	0.0	0.0
e3) Equipo e Instrumental Médico y de Laboratorio	0.0	0.0	0.0	0.0	0.0	0.0
e4) Vehículos y Equipo de Transporte	0.0	0.0	0.0	0.0	0.0	0.0
e5) Equipo de Defensa y Seguridad	0.0	0.0	0.0	0.0	0.0	0.0
e6) Maquinaria, Otros Equipos y Herramientas	0.0	0.0	0.0	0.0	0.0	0.0
e7) Activos Biológicos	0.0	0.0	0.0	0.0	0.0	0.0
e8) Bienes Inmuebles	0.0	0.0	0.0	0.0	0.0	0.0
e9) Activos Intangibles	0.0	0.0	0.0	0.0	0.0	0.0
<b>F. Inversión Pública (F=f1+f2+f3)</b>	<b>0.0</b>	<b>0.0</b>	<b>0.0</b>	<b>0.0</b>	<b>0.0</b>	<b>0.0</b>
f1) Obra Pública en Bienes de Dominio Público	0.0	0.0	0.0	0.0	0.0	0.0
f2) Obra Pública en Bienes Propios	0.0	0.0	0.0	0.0	0.0	0.0
f3) Proyectos Productivos y Acciones de Fomento	0.0	0.0	0.0	0.0	0.0	0.0
<b>G. Inversiones Financieras y Otras Provisiones (G=g1+g2+g3+g4+g5+g6+g7)</b>	<b>0.0</b>	<b>0.0</b>	<b>0.0</b>	<b>0.0</b>	<b>0.0</b>	<b>0.0</b>
g1) Inversiones Para el Fomento de Actividades Productivas	0.0	0.0	0.0	0.0	0.0	0.0
g2) Acciones y Participaciones de Capital	0.0	0.0	0.0	0.0	0.0	0.0
g3) Compra de Títulos y Valores	0.0	0.0	0.0	0.0	0.0	0.0
g4) Concesión de Préstamos	0.0	0.0	0.0	0.0	0.0	0.0
g5) Inversiones en Fideicomisos, Mandatos y Otros Análogos	0.0	0.0	0.0	0.0	0.0	0.0
Fideicomiso de Desastres Naturales (Informativo)	0.0	0.0	0.0	0.0	0.0	0.0
g6) Otras Inversiones Financieras	0.0	0.0	0.0	0.0	0.0	0.0
g7) Provisiones para Contingencias y Otras Erogaciones Especiales	0.0	0.0	0.0	0.0	0.0	0.0
<b>H. Participaciones y Aportaciones (H=h1+h2+h3)</b>	<b>0.0</b>	<b>0.0</b>	<b>0.0</b>	<b>0.0</b>	<b>0.0</b>	<b>0.0</b>
h1) Participaciones	0.0	0.0	0.0	0.0	0.0	0.0
h2) Aportaciones	0.0	0.0	0.0	0.0	0.0	0.0
h3) Convenios	0.0	0.0	0.0	0.0	0.0	0.0
<b>I. Deuda Pública (I=i1+i2+i3+i4+i5+i6+i7)</b>	<b>0.0</b>	<b>0.0</b>	<b>0.0</b>	<b>0.0</b>	<b>0.0</b>	<b>0.0</b>
i1) Amortización de la Deuda Pública	0.0	0.0	0.0	0.0	0.0	0.0
i2) Intereses de la Deuda Pública	0.0	0.0	0.0	0.0	0.0	0.0
i3) Comisiones de la Deuda Pública	0.0	0.0	0.0	0.0	0.0	0.0
i4) Gastos de la Deuda Pública	0.0	0.0	0.0	0.0	0.0	0.0
i5) Costo por Coberturas	0.0	0.0	0.0	0.0	0.0	0.0
i6) Apoyos Financieros	0.0	0.0	0.0	0.0	0.0	0.0
i7) Adeudos de Ejercicios Fiscales Anteriores (ADEFAS)	0.0	0.0	0.0	0.0	0.0	0.0
<b>III. Total de Egresos (III = I + II)</b>	<b>18,530.6</b>	<b>264.6</b>	<b>18,795.2</b>	<b>17,004.5</b>	<b>16,975.4</b>	<b>1,790.7</b>

CUENTA PÚBLICA DEL GOBIERNO, ORGANISMOS AUXILIARES Y AUTÓNOMOS DEL ESTADO DE MÉXICO 2021

Tecnológico de Estudios Superiores de Chicoloapan Estado Analítico del Ejercicio del Presupuesto de Egresos Detallado Clasificación Administrativa Del 1 de Enero al 31 de Diciembre de 2021 (Miles de Pesos)						
Concepto (c)	Egresos					Subejercicio
	Aprobado	Ampliaciones/ (Reducciones)	Modificado	Devengado	Pagado	
<b>I. Gasto No Etiquetado (I=A+B+C+D+E+F+G+H)</b>	18,530.6	264.6	18,795.2	17,004.5	16,975.4	1,790.7
Tecnológico de Estudios Superiores de Chicoloapan 210C3700000	18,530.6	264.6	18,795.2	17,004.5	16,975.4	1,790.7
<b>II. Gasto Etiquetado (II=A+B+C+D+E+F+G+H)</b>	0.0	0.0	0.0	0.0	0.0	0.0
Tecnológico de Estudios Superiores de Chicoloapan 210C3700000			0.0			0.0
<b>III. Total de Egresos (III = I + II)</b>	18,530.6	264.6	18,795.2	17,004.5	16,975.4	1,790.7



Tecnológico de Estudios Superiores de Chicoloapan Estado Analítico del Ejercicio del Presupuesto de Egresos Detallado Clasificación Funcional (Finalidad y Función) Del 1 de Enero al 31 de Diciembre de 2021 (Miles de Pesos)						
Concepto (c)	Egresos					Subejercicio (e)
	Aprobado (d)	Ampliaciones/ (Reducciones)	Modificado	Devengado	Pagado	
<b>I. Gasto No Etiquetado (I=A+B+C+D)</b>	<b>18,530.6</b>	<b>264.6</b>	<b>18,795.2</b>	<b>17,004.5</b>	<b>16,975.4</b>	<b>1,790.7</b>
<b>A. Gobierno (A=a1+a2+a3+a4+a5+a6+a7+a8)</b>	<b>0.0</b>	<b>0.0</b>	<b>0.0</b>	<b>0.0</b>	<b>0.0</b>	<b>0.0</b>
a1) Legislación			0.0			0.0
a2) Justicia			0.0			0.0
a3) Coordinación de la Política de Gobierno			0.0			0.0
a4) Relaciones Exteriores			0.0			0.0
a5) Asuntos Financieros y Hacendarios			0.0			0.0
a6) Seguridad Nacional			0.0			0.0
a7) Asuntos de Orden Público y de Seguridad Interior			0.0			0.0
a8) Otros Servicios Generales			0.0			0.0
<b>B. Desarrollo Social (B=b1+b2+b3+b4+b5+b6+b7)</b>	<b>18,530.6</b>	<b>264.6</b>	<b>18,795.2</b>	<b>17,004.5</b>	<b>16,975.4</b>	<b>1,790.7</b>
b1) Protección Ambiental			0.0			0.0
b2) Vivienda y Servicios a la Comunidad			0.0			0.0
b3) Salud			0.0			0.0
b4) Recreación, Cultura y Otras Manifestaciones Sociales			0.0			0.0
b5) Educación	18,530.6	264.6	18,795.2	17,004.5	16,975.4	1,790.7
b6) Protección Social			0.0			0.0
b7) Otros Asuntos Sociales			0.0			0.0
<b>C. Desarrollo Económico (C=c1+c2+c3+c4+c5+c6+c7+c8+c9)</b>	<b>0.0</b>	<b>0.0</b>	<b>0.0</b>	<b>0.0</b>	<b>0.0</b>	<b>0.0</b>
c1) Asuntos Económicos, Comerciales y Laborales en General			0.0			0.0
c2) Agropecuaria, Silvicultura, Pesca y Caza			0.0			0.0
c3) Combustibles y Energía			0.0			0.0
c4) Minería, Manufacturas y Construcción			0.0			0.0
c5) Transporte			0.0			0.0
c6) Comunicaciones			0.0			0.0
c7) Turismo			0.0			0.0
c8) Ciencia, Tecnología e Innovación			0.0			0.0
c9) Otras Industrias y Otros Asuntos Económicos			0.0			0.0
<b>D. Otras No Clasificadas en Funciones Anteriores (D=d1+d2+d3+d4)</b>	<b>0.0</b>	<b>0.0</b>	<b>0.0</b>	<b>0.0</b>	<b>0.0</b>	<b>0.0</b>
d1) Transacciones de la Deuda Pública / Costo Financiero de la Deuda			0.0			0.0
d2) Transferencias, Participaciones y Aportaciones Entre Diferentes Niveles y Órdenes de Gobierno			0.0			0.0
d3) Saneamiento del Sistema Financiero			0.0			0.0
d4) Adeudos de Ejercicios Fiscales Anteriores			0.0			0.0
<b>II. Gasto Etiquetado (II=A+B+C+D)</b>	<b>0.0</b>	<b>0.0</b>	<b>0.0</b>	<b>0.0</b>	<b>0.0</b>	<b>0.0</b>
<b>A. Gobierno (A=a1+a2+a3+a4+a5+a6+a7+a8)</b>	<b>0.0</b>	<b>0.0</b>	<b>0.0</b>	<b>0.0</b>	<b>0.0</b>	<b>0.0</b>
a1) Legislación			0.0			0.0
a2) Justicia			0.0			0.0
a3) Coordinación de la Política de Gobierno			0.0			0.0
a4) Relaciones Exteriores			0.0			0.0
a5) Asuntos Financieros y Hacendarios			0.0			0.0
a6) Seguridad Nacional			0.0			0.0
a7) Asuntos de Orden Público y de Seguridad Interior			0.0			0.0
a8) Otros Servicios Generales			0.0			0.0
<b>B. Desarrollo Social (B=b1+b2+b3+b4+b5+b6+b7)</b>	<b>0.0</b>	<b>0.0</b>	<b>0.0</b>	<b>0.0</b>	<b>0.0</b>	<b>0.0</b>
b1) Protección Ambiental			0.0			0.0
b2) Vivienda y Servicios a la Comunidad			0.0			0.0
b3) Salud			0.0			0.0
b4) Recreación, Cultura y Otras Manifestaciones Sociales			0.0			0.0
b5) Educación			0.0			0.0
b6) Protección Social			0.0			0.0
b7) Otros Asuntos Sociales			0.0			0.0
<b>C. Desarrollo Económico (C=c1+c2+c3+c4+c5+c6+c7+c8+c9)</b>	<b>0.0</b>	<b>0.0</b>	<b>0.0</b>	<b>0.0</b>	<b>0.0</b>	<b>0.0</b>
c1) Asuntos Económicos, Comerciales y Laborales en General			0.0			0.0
c2) Agropecuaria, Silvicultura, Pesca y Caza			0.0			0.0
c3) Combustibles y Energía			0.0			0.0
c4) Minería, Manufacturas y Construcción			0.0			0.0
c5) Transporte			0.0			0.0
c6) Comunicaciones			0.0			0.0
c7) Turismo			0.0			0.0
c8) Ciencia, Tecnología e Innovación			0.0			0.0
c9) Otras Industrias y Otros Asuntos Económicos			0.0			0.0
<b>D. Otras No Clasificadas en Funciones Anteriores (D=d1+d2+d3+d4)</b>	<b>0.0</b>	<b>0.0</b>	<b>0.0</b>	<b>0.0</b>	<b>0.0</b>	<b>0.0</b>
d1) Transacciones de la Deuda Pública / Costo Financiero de la Deuda			0.0			0.0
d2) Transferencias, Participaciones y Aportaciones Entre Diferentes Niveles y Órdenes de Gobierno			0.0			0.0
d3) Saneamiento del Sistema Financiero			0.0			0.0
d4) Adeudos de Ejercicios Fiscales Anteriores			0.0			0.0
<b>III. Total de Egresos (III = I + II)</b>	<b>18,530.6</b>	<b>264.6</b>	<b>18,795.2</b>	<b>17,004.5</b>	<b>16,975.4</b>	<b>1,790.7</b>

CUENTA PÚBLICA DEL GOBIERNO, ORGANISMOS AUXILIARES Y AUTÓNOMOS DEL ESTADO DE MÉXICO 2021

Tecnológico de Estudios Superiores de Chicoloapan						
Estado Analítico del Ejercicio del Presupuesto de Egresos Detallado						
Clasificación de Servicios Personales por Categoría						
Del 1 de Enero al 31 de Diciembre de 2021						
(Miles de Pesos)						
Concepto (c)	Egresos					Subejercicio
	Aprobado	Ampliaciones/ (Reducciones)	Modificado	Devengado	Pagado	
<b>I. Gasto No Etiquetado (I=A+B+C+D+E+F)</b>	13,432.9	64.5	13,497.4	12,587.5	12,587.5	909.9
A. Personal Administrativo y de Servicio Público	13,432.9	64.5	13,497.4	12,587.5	12,587.5	909.9
B. Magisterio			0.0			0.0
<b>C. Servicios de Salud (C=c1+c2)</b>	0.0	0.0	0.0	0.0	0.0	0.0
c1) Personal Administrativo			0.0			0.0
c2) Personal Médico, Paramédico y afín			0.0			0.0
D. Seguridad Pública			0.0			0.0
<b>E. Gastos asociados a la implementación de nuevas leyes federales o reformas a las mismas (E = e1 + e2)</b>	0.0	0.0	0.0	0.0	0.0	0.0
e1) Nombre del Programa o Ley 1			0.0			0.0
e2) Nombre del Programa o Ley 2			0.0			0.0
F. Sentencias laborales definitivas			0.0			0.0
<b>II. Gasto Etiquetado (II=A+B+C+D+E+F)</b>	0.0	0.0	0.0	0.0	0.0	0.0
A. Personal Administrativo y de Servicio Público			0.0			0.0
B. Magisterio			0.0			0.0
<b>C. Servicios de Salud (C=c1+c2)</b>	0.0	0.0	0.0	0.0	0.0	0.0
c1) Personal Administrativo			0.0			0.0
c2) Personal Médico, Paramédico y afín			0.0			0.0
D. Seguridad Pública			0.0			0.0
<b>E. Gastos asociados a la implementación de nuevas leyes federales o reformas a las mismas (E = e1 + e2)</b>	0.0	0.0	0.0	0.0	0.0	0.0
e1) Nombre del Programa o Ley 1			0.0			0.0
e2) Nombre del Programa o Ley 2			0.0			0.0
F. Sentencias laborales definitivas			0.0			0.0
<b>III. Total del Gasto en Servicios Personales (III = I + II)</b>	13,432.9	64.5	13,497.4	12,587.5	12,587.5	909.9