

**TECNOLÓGICO DE ESTUDIOS
SUPERIORES DE CHALCO

(TESCHA)**

C O N T E N I D O	PÁGINA
I. INFORMACIÓN CONTABLE	
ESTADO DE SITUACIÓN FINANCIERA	5
ESTADO DE ACTIVIDADES	6
ESTADO DE VARIACIÓN EN LA HACIENDA PÚBLICA	7
ESTADO DE CAMBIOS EN LA SITUACIÓN FINANCIERA	8
ESTADO DE FLUJOS DE EFECTIVO	9
ESTADO ANALÍTICO DEL ACTIVO	10
ESTADO ANALÍTICO DE LA DEUDA Y OTROS PASIVOS	11
INFORME SOBRE LOS PASIVOS CONTINGENTES	12
NOTAS A LOS ESTADOS FINANCIEROS	13
II. INFORMACIÓN PRESUPUESTARIA	33
III. INFORMACIÓN PROGRAMÁTICA	49
IV. ANEXOS ESTABLECIDOS EN DIFERENTES ORDENAMIENTOS	61
V. FORMATOS PARA EL CUMPLIMIENTO DE LA LEY DE DISCIPLINA FINANCIERA DE LAS ENTIDADES FEDERATIVAS Y LOS MUNICIPIOS	65

TESCHA

**Tecnológico de Estudios Superiores de Chalco
Estado de Situación Financiera
Al 31 de Diciembre de 2021 y 2020
(Miles de Pesos)**

Concepto	Año		Concepto	Año	
	2021	2020		2021	2020
ACTIVO			PASIVO		
Activo Circulante			Pasivo Circulante		
Efectivo y Equivalentes	8,310.4	9,340.8	Cuentas por Pagar a Corto Plazo	5,148.0	1,055.4
Derechos a Recibir Efectivo o Equivalentes	20.1	40.1	Documentos por Pagar a Corto Plazo		
Derechos a Recibir Bienes o Servicios			Porción a Corto Plazo de la Deuda Pública a Largo Plazo		
Inventarios			Titulos y Valores a Corto Plazo		
Almacenes			Pasivos Diferidos a Corto Plazo		
Estimación por Pérdida o Deterioro de Activos Circulantes			Fondos y Bienes de Terceros en Garantía y/o Administración a Corto Plazo		
Otros Activos Circulantes			Provisiones a Corto Plazo		
			Otros Pasivos a Corto Plazo		
Total de Activos Circulantes	8,330.5	9,380.9	Total de Pasivos Circulantes	5,148.0	1,055.4
Activo No Circulante			Pasivo No Circulante		
Inversiones Financieras a Largo Plazo			Cuentas por Pagar a Largo Plazo		
Derechos a Recibir Efectivo o Equivalentes a Largo Plazo			Documentos por Pagar a Largo Plazo		
Bienes Inmuebles, Infraestructura y Construcciones en Proceso	87,798.4	87,798.4	Deuda Pública a Largo Plazo		
Bienes Muebles	64,814.2	54,407.7	Pasivos Diferidos a Largo Plazo		
Activos Intangibles			Fondos y Bienes de Terceros en Garantía y/o en Administración a Largo Plazo		
Depreciación, Deterioro y Amortización Acumulada de Bienes	-57,521.2	-52,844.7	Provisiones a Largo Plazo		
Activos Diferidos					
Estimación por Pérdida o Deterioro de Activos no Circulantes			Total de Pasivos No Circulantes	.0	.0
Otros Activos no Circulantes					
Total de Activos No Circulantes	95,091.4	89,361.4	Total del Pasivo	5,148.0	1,055.4
Total del Activo	103,421.9	98,742.3	HACIENDA PÚBLICA/ PATRIMONIO		
			Hacienda Pública/Patrimonio Contribuido	13,407.7	13,407.7
			Aportaciones	13,407.7	13,407.7
			Donaciones de Capital		
			Actualización de la Hacienda Pública / Patrimonio		
			Hacienda Pública/Patrimonio Generado	84,866.2	84,279.2
			Resultados del Ejercicio (Ahorro / Desahorro)	7,891.1	-2,053.5
			Resultados de Ejercicios Anteriores	70,508.6	79,866.2
			Revaluos	6,466.5	6,466.5
			Reservas		
			Rectificaciones de Resultados de Ejercicios Anteriores		
			Exceso o Insuficiencia en la Actualización de la Hacienda Pública/Patrimonio	.0	.0
			Resultado por Posición Monetaria		
			Resultado por Tenencia de Activos no Monetarios		
			Total Hacienda Pública/ Patrimonio	98,273.9	97,686.9
			Total del Pasivo y Hacienda Pública / Patrimonio	103,421.9	98,742.3

CUENTA PÚBLICA DEL GOBIERNO, ORGANISMOS AUXILIARES Y AUTÓNOMOS DEL ESTADO DE MÉXICO 2021

Tecnológico de Estudios Superiores de Chalco
Estado de Actividades
Del 1 de Enero al 31 de Diciembre de 2021 y 2020
(Miles de Pesos)

Concepto	2021	2020
INGRESOS Y OTROS BENEFICIOS		
Ingresos de la Gestión	201.5	41.4
Impuestos		
Cuotas y Aportaciones de Seguridad Social		
Contribuciones de Mejoras		
Derechos		
Productos	169.4	
Aprovechamientos		
Ingresos por Venta de Bienes y Prestación de Servicios	32.1	41.4
Participaciones, Aportaciones, Convenios Incentivos Derivados de la Colaboración Fiscal, Fondos Distintos de Aportaciones, Transferencias, Asignaciones, Subsidios y Subvenciones y Pensiones y Jubilaciones	75,783.5	65,824.4
Participaciones, Aportaciones, Convenios, Incentivos Derivados de la Colaboración Fiscal y Fondos Distintos de Aportaciones		
Transferencia, Asignaciones, Subsidios y Subvenciones y Pensiones y Jubilaciones	75,783.5	65,824.4
Otros Ingresos y Beneficios	156.1	357.8
Ingresos Financieros		295.0
Incremento por Variación de Inventarios		
Disminución del Exceso de Estimaciones por Pérdida o Deterioro u Obsolescencia		
Disminución del Exceso de Provisiones		
Otros Ingresos y Beneficios Varios	156.1	62.8
Total de Ingresos y Otros Beneficios	76,141.1	66,223.6
GASTOS Y OTRAS PÉRDIDAS		
Gastos de Funcionamiento	62,801.7	63,187.1
Servicios Personales	46,157.7	45,085.6
Materiales y Suministros	5,083.5	5,538.1
Servicios Generales	11,560.5	12,563.4
Transferencia, Asignaciones, Subsidios y Otras Ayudas	101.5	114.5
Transferencias Internas y Asignaciones al Sector Público		
Transferencias al Resto del Sector Público		
Subsidios y Subvenciones		
Ayudas Sociales	101.5	114.5
Pensionamientos y Jubilaciones		
Transferencias a Fideicomisos, Mandatos y Contratos Análogos		
Transferencias a la Seguridad Social		
Donativos		
Transferencias al Exterior		
Participaciones y Aportaciones	.0	.0
Participaciones		
Aportaciones		
Convenios		
Intereses, Comisiones y Otros Gastos de la Deuda Pública	.0	.0
Intereses de la Deuda Pública		
Comisiones de la Deuda Pública		
Gastos de la Deuda Pública		
Costo por Coberturas		
Apoyos Financieros		
Otros Gastos y Pérdidas Extraordinarias	4,676.5	4,975.5
Estimaciones, Depreciaciones, Deterioros, Obsolescencia y Amortizaciones	4,676.5	4,975.5
Provisiones		
Disminución de Inventarios		
Aumento por Insuficiencia de Estimaciones por Pérdida o Deterioro y Obsolescencia		
Aumento por Insuficiencia de Provisiones		
Otros Gastos		
Inversión Pública	670.3	.0
Inversión Pública no Capitalizable	670.3	
Total de Gastos y Otras Pérdidas	68,250.0	68,277.1
Resultados del Ejercicio (Ahorro/Desahorro)	7,891.1	-2,053.5

TESCHA

Tecnológico de Estudios Superiores de Chalco Estado de Variación en la Hacienda Pública Del 1 de Enero al 31 de Diciembre 2021 y 2020					
Concepto	Hacienda Pública / Patrimonio Contribuido	Hacienda Pública / Patrimonio Generado de Ejercicios Anteriores	Hacienda Pública / Patrimonio Generado del Ejercicio	Exceso o Insuficiencia en la Actualización de la Hacienda Pública / Patrimonio	Total
Hacienda Pública / Patrimonio Contribuido Neto de 2020	13,407.7				13,407.7
Aportaciones	13,407.7				13,407.7
Donaciones de Capital					0.0
Actualización de la Hacienda Pública/Patrimonio					0.0
Hacienda Pública / Patrimonio Generado Neto de 2020		86,332.7	-2,053.5	0.0	84,279.2
Resultados del Ejercicio (Ahorro/Desahorro)			-2,053.5		-2,053.5
Resultados de Ejercicios Anteriores		79,866.2			79,866.2
Revalúos		6,466.5			6,466.5
Reservas					0.0
Rectificaciones de Resultados de Ejercicios Anteriores					0.0
Exceso o Insuficiencia en la Actualización de la Hacienda Pública / Patrimonio Neto de 2020				0.0	0.0
Resultado por Posición Monetaria					0.0
Resultado por Tenencia de Activos no Monetarios					0.0
Hacienda Pública / Patrimonio Neto Final de 2020	13,407.7	86,332.7	-2,053.5	0.0	97,686.9
Cambios en la Hacienda Pública / Patrimonio Contribuido Neto de 2021	0.0				0.0
Aportaciones					0.0
Donaciones de Capital					0.0
Actualización de la Hacienda Pública/Patrimonio					0.0
Variaciones de la Hacienda Pública / Patrimonio Generado Neto de 2021		-9,357.6	9,944.6		587.0
Resultados del Ejercicio (Ahorro/Desahorro)			7,891.1		7,891.1
Resultados de Ejercicios Anteriores		-9,357.6	2,053.5		-7,304.1
Revalúos					0.0
Reservas					0.0
Rectificaciones de Resultados de Ejercicios Anteriores					0.0
Cambios en el Exceso o Insuficiencia en la Actualización de la Hacienda Pública / Patrimonio Neto de 2021				0.0	0.0
Resultado por Posición Monetaria					0.0
Resultado por Tenencia de Activos no Monetarios					0.0
Hacienda Pública / Patrimonio Neto Final de 2021	13,407.7	76,975.1	7,891.1	0.0	98,273.9

Tecnológico de Estudios Superiores de Chalco
Estado de Cambios en la Situación Financiera
Del 1 de Enero al 31 de Diciembre de 2021
(Miles de pesos)

Concepto	Origen	Aplicación
ACTIVO	5,726.9	10,406.5
Activo Circulante	1,050.4	.0
Efectivo y Equivalentes	1,030.4	
Derechos a Recibir Efectivo o Equivalentes	20.0	
Derechos a Recibir Bienes o Servicios		
Inventarios		
Almacenes		
Estimación por Pérdida o Deterioro de Activos Circulantes		
Otros Activos Circulantes		
Activo No circulante	4,676.5	10,406.5
Inversiones Financieras a Largo Plazo		
Derechos a Recibir Efectivo o Equivalentes a Largo Plazo		
Bienes Inmuebles, Infraestructura y Construcciones en Proceso		
Bienes Muebles		10,406.5
Activos Intangibles		
Depreciación, Deterioro y Amortización Acumulada de Bienes	4,676.5	
Activos Diferidos		
Estimación por Pérdida o Deterioro de Activos no Circulantes		
Otros Activos no Circulantes		
PASIVO	4,092.6	.0
Pasivo Circulante	4,092.6	.0
Cuentas por Pagar a Corto Plazo	4,092.6	
Documentos por Pagar a Corto Plazo		
Porción a Corto Plazo de la Deuda Pública a Largo Plazo		
Títulos y Valores a Corto Plazo		
Pasivos Diferidos a Corto Plazo		
Fondos y Bienes de Terceros en Garantía y/o Administración a Corto Plazo		
Provisiones a Corto Plazo		
Otros Pasivos a Corto Plazo		
Pasivo No Circulante	.0	.0
Cuentas por Pagar a Largo Plazo		
Documentos por Pagar a Largo Plazo		
Deuda Pública a Largo Plazo		
Pasivos Diferidos a Largo Plazo		
Fondos y Bienes de Terceros en Garantía y/o en Administración a Largo Plazo		
Provisiones a Largo Plazo		
HACIENDA PÚBLICA/PATRIMONIO	9,944.6	9,357.6
Hacienda Pública/Patrimonio Contribuido	.0	.0
Aportaciones		
Donaciones de Capital		
Actualización de la Hacienda Pública/Patrimonio		
Hacienda Pública/Patrimonio Generado	9,944.6	9,357.6
Resultados del Ejercicio (Ahorro/Desahorro)	9,944.6	
Resultados de Ejercicios Anteriores		9,357.6
Revalúos		
Reservas		
Rectificaciones de Resultados de Ejercicios Anteriores		
Exceso o insuficiencia en la Actualización de la Hacienda Pública/Patrimonio	.0	.0
Resultado por Posición Monetaria		
Resultado por Tenencia de Activos no Monetarios		

Tecnológico de Estudios Superiores de Chalco
Estado de Flujos de Efectivo
Del 1 de Enero al 31 de Diciembre de 2021 y 2020
(Miles de Pesos)

Concepto	2021	2020
Flujos de Efectivo de las Actividades de Operación		
Origen	76,141.1	66,223.6
Impuestos		
Cuotas y Aportaciones de Seguridad Social		
Contribuciones de Mejoras		
Derechos		
Productos		
Aprovechamientos		
Ingresos por Venta de Bienes y Prestación de Servicios		
Participaciones, Aportaciones, Convenios, Incentivos de la Colaboración Fiscal y Fondos Distintos		
Transferencias, Asignaciones, Subsidios y Subvenciones, y Pensiones y Jubilaciones	75,783.5	65,824.4
Otros Orígenes de Operación	357.6	399.2
Aplicación	68,250.0	68,277.1
Servicios Personales	46,157.7	45,085.6
Materiales y Suministros	5,083.5	5,538.1
Servicios Generales	11,560.5	12,563.4
Transferencias Internas y Asignaciones al Sector Público		
Transferencias al Resto del Sector Público		
Subsidios y Subvenciones		
Ayudas Sociales	101.5	114.5
Pensionamientos y Jubilaciones		
Transferencias a Fideicomisos, Mandatos y Contratos Análogos		
Transferencias a la Seguridad Social		
Donativos		
Transferencias al Exterior		
Participaciones		
Aportaciones		
Convenios		
Otras Aplicaciones de Operación	5,346.8	4,975.5
Flujos Netos de Efectivo por Actividades de Operación	7,891.1	-2,053.5
Flujos de Efectivo de las Actividades de Inversión		
Origen	4,676.6	4,974.8
Bienes Inmuebles, Infraestructura y Construcciones en Proceso		
Bienes Muebles		
Otros Orígenes de Inversión	4,676.6	4,974.8
Aplicación	10,406.5	227.4
Bienes Inmuebles, Infraestructura y Construcciones en Proceso		
Bienes Muebles	10,406.5	227.4
Otras Aplicaciones de Inversión		
Flujos Netos de Efectivo por Actividades de Inversión	-5,729.9	4,747.4
Flujo de Efectivo de las Actividades de Financiamiento		
Origen	4,112.4	140.2
Endeudamiento Neto		
Interno		
Externo		
Otros Orígenes de Financiamiento	4,112.4	140.2
Aplicación	7,304.0	4,807.4
Servicios de la Deuda		4,807.4
Interno		
Externo		
Otras Aplicaciones de Financiamiento	7,304.0	
Flujos Netos de Efectivo por Actividades de Financiamiento	-3,191.6	-4,667.2
Incremento/Disminución Neta en el Efectivo y Equivalentes al Efectivo	-1,030.4	-1,973.3
Efectivo y Equivalentes al Efectivo al Inicio del Ejercicio	9,340.8	11,314.1
Efectivo y Equivalentes al Efectivo al Final del Ejercicio	8,310.4	9,340.8

Tecnológico de Estudios Superiores de Chalco
Estado Analítico del Activo
Del 1 de Enero al 31 de Diciembre de 2021
(Miles de Pesos)

Concepto	Saldo Inicial	Cargos del Período	Abonos del Período	Saldo Final	Variación del Período
	1	2	3	4 = (1+2-3)	(4-1)
ACTIVO	98,742.3	164,911.0	160,231.4	103,421.9	4,679.6
Activo Circulante	9,380.9	154,504.5	155,554.9	8,330.5	-1,050.4
Efectivo y Equivalentes	9,340.8	83,914.7	84,945.1	8,310.4	-1,030.4
Derechos a Recibir Efectivo o Equivalentes	40.1	69,053.1	69,073.1	20.1	-20.0
Derechos a Recibir Bienes o Servicios		1,536.7	1,536.7	.0	.0
Inventarios				.0	.0
Almacenes				.0	.0
Estimación por Pérdida o Deterioro de Activos Circulantes				.0	.0
Otros Activos Circulantes				.0	.0
Activo No Circulante	89,361.4	10,406.5	4,676.5	95,091.4	5,730.0
Inversiones Financieras a Largo Plazo				.0	.0
Derechos a Recibir Efectivo o Equivalentes a Largo Plazo				.0	.0
Bienes Inmuebles, Infraestructura y Construcciones en Proceso	87,798.4			87,798.4	.0
Bienes Muebles	54,407.7	10,406.5		64,814.2	10,406.5
Activos Intangibles				.0	.0
Depreciación, Deterioro y Amortización Acumulada de Bienes	-52,844.7		4,676.5	-57,521.2	-4,676.5
Activos Diferidos				.0	.0
Estimación por Pérdida o Deterioro de Activos no Circulantes				.0	.0
Otros Activos no Circulantes				.0	.0

Tecnológico de Estudios Superiores de Chalco
Estado Analítico de la Deuda y Otros Pasivos
Del 1 de Enero al 31 de Diciembre de 2021
(Miles de Pesos)

Denominación de las Deudas	Moneda de Contratación	Institución o País Acreedor	Saldo Inicial del Período	Saldo Final del Período
DEUDA PÚBLICA				
Corto Plazo				
Deuda Interna			.0	.0
Instituciones de Crédito				
Títulos y Valores				
Arrendamientos Financieros				
Deuda Externa			.0	.0
Organismos Financieros Internacionales				
Deuda Bilateral				
Títulos y Valores				
Arrendamientos Financieros				
Subtotal a Corto Plazo			.0	.0
Largo Plazo				
Deuda Interna			.0	.0
Instituciones de Crédito				
Títulos y Valores				
Arrendamientos Financieros				
Deuda Externa			.0	.0
Organismos Financieros Internacionales				
Deuda Bilateral				
Títulos y Valores				
Arrendamientos Financieros				
Subtotal a Largo Plazo			.0	.0
Otros Pasivos	Moneda Nacional		1,055.4	5,148.0
Total de Deuda y Otros Pasivos			1,055.4	5,148.0

INFORME SOBRE PASIVOS CONTINGENTES

En cumplimiento de lo dispuesto por los artículos 46, fracción I, inciso d y 52 de la Ley General de Contabilidad Gubernamental en relación al Informe Sobre Pasivos Contingentes, se menciona que el Tecnológico de Estudios Superiores de Chalco al 31 de diciembre de 2021, no cuenta con obligaciones contingentes.

NOTAS A LOS ESTADOS FINANCIEROS

NOTAS DE DESGLOSE

1. ESTADO DE SITUACIÓN FINANCIERA

ACTIVO

1.1.- Efectivo y Equivalentes

Al 31 de diciembre de 2021 y al 31 de diciembre de 2020, se integra como sigue: Efectivo, Bancos / Tesorería e Inversiones Financieras de Corto Plazo

	2021	2020
Bancos / Tesorería		
BBVA		
BBVA 0111748300	3,466.5	2,849.0
BBVA 01117482460	3,487.6	483.4
BBVA RECURSO FAM 2021 0116767966	23.7	0
BANAMEX PRODEP 2020 4513187	0.2	0
Subtotal	6,978.0	3,332.4

	2021	2020
Inversiones Financieras de Corto Plazo		
BBVA		
Inversiones		
BBVA 2048892083	1,246.9	5,926.2
BBVA 2048892059	85.5	82.2
Subtotal	1,332.4	6,008.4
Total de Efectivo y Equivalentes	8,310.4	9,340.8

1.2.- Derechos a Recibir Efectivo o Equivalentes

Cuentas por Cobrar a Corto Plazo

Al 31 de diciembre de 2021 y al 31 de diciembre de 2020 se integran como sigue:

	2021	2020
Cuentas por Cobrar a Corto Plazo		
Subsidio para el empleo	20.1	40.1
Total de Derechos a Recibir Efectivo y Equivalentes	20.1	40.1

ACTIVO NO CIRCULANTE**1.3.- Bienes Inmuebles, Infraestructura y Construcciones en Proceso.**

Al 31 de diciembre de 2021 y al 31 de diciembre de 2020 se integra como sigue:

	2021	2020
Terrenos	<u>3,657.1</u>	<u>3,657.1</u>
Terrenos	3,657.1	3,657.1
Edificio	<u>74,076.4</u>	<u>74,076.4</u>
TESCHA	74,076.4	74,076.4
Construcciones en proceso	<u>1,974.0</u>	<u>1,974.0</u>
Conclusión de Barda Perimetral	1,974.0	1,974.0
Subtotal	79,707.5	79,707.5
Revaluación de terrenos y edificios	8,090.9	8,090.9
Total, de bienes inmuebles, infraestructura y construcciones en proceso	87,798.4	87,798.4

Nota.- Se cuenta con un convenio con el Instituto Mexiquense de la Infraestructura Física Educativa (IMIFE). La construcción de la barda perimetral se concluyó de forma exitosa, se encuentra en la partida construcciones en proceso porque se tiene un saldo pendiente por finiquitar y capitalizar.

1.4.- Bienes muebles

Al 31 de diciembre de 2021 y al 31 de diciembre de 2020 se integra como sigue:

	2021	2020
Bienes muebles		
Mobiliario y Equipo de Administración	5,342.2	4,988.9
Mobiliario, Equipo Educativo y Recreativo	30,101.1	22,173.6
Equipo de Transporte	2,525.8	2,525.8
Maquinaria, Otros Equipos y Herramientas	16,853.7	16,157.6
Otros Bienes Muebles	<u>9,600.2</u>	<u>8,170.6</u>
Subtotal	64,423.0	54,016.5
Revaluación de muebles	<u>391.2</u>	<u>391.2</u>
Total, de bienes muebles	64,814.2	54,407.7

1.5.- Depreciación acumulada de bienes inmuebles y muebles.

Al 31 de diciembre de 2021 y al 31 de diciembre de 2020 se integran como sigue:

	2021	2020

TESCHA

Depreciación acumulada de Bienes inmuebles y muebles		
Edificio	16,455.8	14,974.4
Mobiliario y Equipo de Administración	1,066.2	921.3
Mobiliario, Equipo Educativo y Recreativo	21,107.5	20,011.9
Equipo de Transporte	1,942.0	1,699.7
Maquinaria, Otros Equipos y Herramientas	10,068.6	9,057.5
Otros Bienes Muebles	4,252.1	3,550.9
Subtotal	54,892.2	50,215.7
Depreciación Revaluada	2,629.0	2,629.0
Total de Depreciación Acumulada de Bienes Inmuebles y Muebles	57,521.2	52,844.7
Total, Activo No Circulante	95,091.4	89,361.4

Al 31 de diciembre de 2021, el Tecnológico efectuó el cálculo y el registro de la depreciación de los bienes del año.

PASIVO

Al 31 de diciembre de 2021 y 2020, se registraron Servicios Personales por pagar por 0 y 97.5 respectivamente.

1.6.- Retenciones y Contribuciones por Pagar a Corto Plazo

Al 31 de diciembre de 2021 y al 31 de diciembre de 2020 se integran como sigue:

RETENCIONES ISR DE SALARIOS	2021	2020
Docentes	162.4	149.0
Administrativos	561.2	183.9
Contralor	9.8	5.7
Dirección	21.6	9.7
Profesores Inglés	5.0	4.0
Total Retenciones y Contribuciones por Pagar a Corto Plazo	760.0	352.3

Otras Cuentas por Pagar a Corto Plazo.

Al 31 de diciembre de 2021 y al 31 de diciembre de 2020 se integra como sigue:

	2021	2020
Contratistas (Conclusión barda perimetral)	397.7	397.6
EC & Simple, S.A. de C.V.	3,515.4	163.0
3% Remuneraciones al Salario	144.6	0
Estímulo al Servidor Público	330.3	45.0
Total Otras Cuentas por Pagar a Corto Plazo	4,388.0	605.6

Total Pasivo Circulante	5,148.0	1,055.4
--------------------------------	----------------	----------------

2. ESTADO DE ACTIVIDADES**INGRESOS Y OTROS BENEFICIOS****2.1.- Ingresos de la Gestión**

Al 31 de diciembre de 2021 y al 31 de diciembre de 2020 se integra como sigue:

	2021	2020
Ingresos por Venta de Bienes y Servicios	32.1	41.4
Total de Ingresos de la Gestión	32.1	41.4

2.2.- Participaciones, Aportaciones, Transferencias, Asignaciones, Subsidios y Otras Ayudas.

Al 31 de diciembre de 2021 y al 31 de diciembre de 2020 se integra como sigue:

	2021	2020
Subsidio y Subvenciones		
Ingresos Subsidio Estatal	<u>29,388.4</u>	<u>26,294.0</u>
Total Subsidios Estatales	29,388.4	26,294.0
Ingresos Subsidio Federal	<u>30,153.2</u>	<u>29,378.2</u>
Total Ingresos Subsidios Federales	30,153.2	29,378.2
Transferencias por Ingresos Propios	<u>9,066.6</u>	<u>10,152.2</u>
Total Transferencias por Ingresos Propios	9,066.6	10,152.2
Ampliaciones		
Ampliaciones Federales	7,175.3	0
Total Ampliaciones	7,175.3	0
Total de Participaciones, Aportaciones, Transferencias, Asignaciones, Subsidios y Otras Ayudas	75,783.5	65,825.4

2.3.- Otros ingresos y beneficios

Al 31 de diciembre de 2021 y al 31 de diciembre de 2020 se integra como sigue:

	2021	2020
Ingresos Financieros	169.4	295.0
Otros Ingresos y Beneficios Varios		
Varios	156.1	62.8
Total de Otros Ingresos y Beneficios	325.5	357.8

Total de Ingresos y Otros Beneficios	76,141.1	66,223.6
---	-----------------	-----------------

GASTOS Y OTRAS PÉRDIDAS

2.4.- Gastos de funcionamiento

Al 31 de diciembre de 2021 y al 31 de diciembre de 2020 se integra como sigue:

	2021	2020
Gastos de Funcionamiento		
Servicios Personales	46,157.7	45,085.6
Materiales y Suministros	5,083.5	5,538.1
Servicios Generales	11,560.5	12,563.4
Total de Gastos de Funcionamiento	62,801.7	63,187.1

2.5.- Transferencias, Asignaciones, Subsidios y Otras Ayudas**Subsidios y Subvenciones**

Al 31 de diciembre de 2021 y al 31 de diciembre de 2020 se integra como sigue:

	2021	2020
Subsidios y Subvenciones	101.5	114.5
Total de transferencias, asignaciones, subsidios y otras ayudas	101.5	114.5

2.6.- Otros Gastos y Pérdidas Extraordinarias

Al 31 de diciembre de 2021 y al 31 de diciembre de 2020 se integra como sigue:

	2021	2020
Estimaciones, Depreciaciones, Deterioros, Obsolescencia y Amortizaciones	4,676.5	4,975.5
Total Otros Gastos y Pérdidas Extraordinarias	4,676.5	4,975.5

2.7.- Inversión Pública

Al 31 de diciembre de 2021 y al 31 de diciembre de 2020 se integra como sigue:

	2021	2020
Inversión Pública no Capitalizable	670.3	0
Total Inversión Pública	670.3	0

Total de Gastos y Otras Pérdidas	68,250.0	68,277.1
---	-----------------	-----------------

3. ESTADO DE VARIACIÓN EN LA HACIENDA PÚBLICA

El patrimonio del Tecnológico se constituye por los ingresos que obtenga por los servicios que preste en el ejercicio de sus facultades y en el cumplimiento de su objeto; de las aportaciones, participaciones, subsidios, y apoyos que le otorguen los gobiernos federal, estatal y municipal.

Así como también de los legados, donaciones y demás bienes otorgados en su favor, y los productos de fideicomisos en los que se le señale como fideicomisario; de los bienes muebles e inmuebles que adquiera por cualquier título legal para el cumplimiento de su objeto.

Por último; de las utilidades, intereses, dividendos, rendimientos de sus bienes, derechos y demás ingresos que adquiera por cualquier título legal.

3.1.- Aportaciones.

Al 31 de diciembre de 2021 y al 31 de diciembre de 2020 se integra por las siguientes aportaciones:

	2021	2020
Terrenos	3,657.2	3,657.2
Cafetería	220.0	220.0
Instalaciones Educativas y Otros	9,530.5	9,530.5
Total Aportaciones	13,407.7	13,407.7

4. ESTADO DE FLUJOS DE EFECTIVO

4.1.- Efectivo y Equivalente

Al 31 de diciembre de 2021 y al 31 de diciembre de 2020 el análisis de los saldos iniciales y finales en la última parte de los Estados de Flujos de Efectivo de la cuenta de efectivo y equivalentes se integra como sigue:

	2021	2020
Efectivo en Bancos - Tesorería	6,978.1	3,332.4
Efectivo en Bancos - Dependencias	-	-
Inversiones temporales (hasta 3 meses)	1,332.3	6,008.4
Fondos con afectación específica	-	-
Depósitos de fondos de terceros y otros	-	-
Total de Efectivo y Equivalentes	8,310.4	9,340.8

4.2.- Adquisiciones de Bienes Muebles e Inmuebles

Durante el Ejercicio Fiscal 2021 el TESCHA adquirió: Mobiliario y Equipo de Oficina por 353.4, Equipo de Cómputo por 5,998.2, Equipos y Aparatos Audiovisuales por 1,929.2, Maquinaria y Equipo diversos por 696.2, Equipo Eléctrico y Electrónico por 828.8 y Equipo de Telecomunicaciones por 600.7.

5. CONCILIACIÓN ENTRE LOS INGRESOS PRESUPUESTARIOS Y CONTABLES, ASÍ COMO ENTRE LOS EGRESOS PRESUPUESTARIOS Y LOS GASTOS CONTABLES

Tecnológico de Estudios Superiores de Chalco Conciliación entre los Ingresos Presupuestarios y Contables Correspondiente del 1 de Enero al 31 de Diciembre de 2021 (Miles de Pesos)	
1. Ingresos Presupuestarios	83,239.3
2. Más Ingresos Contables no Presupuestarios	0.0
Ingresos Financieros	
Incremento por Variación de Inventarios	
Disminución del Exceso de Estimaciones por Pérdida o Deterioro u Obsolescencia	
Disminución del Exceso de Provisiones	
Otros Ingresos y Beneficios Varios	
Otros Ingresos Contables no Presupuestarios	
3. Menos Ingresos Presupuestarios no Contables	7,098.2
Aprovechamientos Patrimoniales	
Ingresos Derivados de Financiamientos	
Otros Ingresos Presupuestarios no Contables	7,098.2
4. Ingresos Contables (4 = 1 + 2 - 3)	76,141.1

Tecnológico de Estudios Superiores de Chalco Conciliación entre los Egresos Presupuestarios y los Gastos Contables Correspondiente del 1 de Enero al 31 de Diciembre de 2021 (Miles de Pesos)	
1.- Total de Egresos Presupuestarios	74,285.5
2.- Menos Egresos Presupuestarios no Contables	10,712.0
Materias Primas y Materiales de Producción y Comercialización	
Materiales y Suministros	
Mobiliario y Equipo de Administración	353.4
Mobiliario y Equipo Educativo y Recreativo	7,927.6
Equipo e Instrumental Médico y de Laboratorio	
Vehículos y Equipo de Transporte	
Equipo de Defensa y Seguridad	
Maquinaria, Otros Equipos y Herramientas	696.1
Activos Biológicos	
Bienes Inmuebles	1,429.5
Activos Intangibles	
Obra Pública en Bienes de Dominio Público	
Obra Pública en Bienes Propios	
Acciones y Participaciones de Capital	
Compra de Títulos y Valores	
Concesión de Préstamos	
Inversiones en Fideicomisos, Mandatos y Otros Análogos	
Provisiones para Contingencias y Otras Erogaciones Especiales	
Amortización de la Deuda Pública	
Adeudos de Ejercicios Fiscales Anteriores (ADEFAS)	305.4
Otros Egresos Presupuestales no Contables	
3. Más Gastos Contables no Presupuestales	4,676.5
Estimaciones, Depreciaciones, Deterioros, Obsolescencia y Amortizaciones	4,676.5
Provisiones	
Disminución de Inventarios	
Aumento por Insuficiencia de Estimaciones por Pérdida o Deterioro u Obsolescencia	
Aumento por Insuficiencia de Provisiones	
Otros Gastos	
Otros Gastos Contables no Presupuestales	
4. Total de Gasto Contable (4 = 1 - 2 + 3)	68,250.0

NOTAS DE MEMORIA (CUENTAS DE ORDEN)

Tecnológico de Estudios Superiores de Chalco		
CUENTAS DE ORDEN CONTABLES		
(Miles de Pesos)		
	2 0 2 1	2 0 2 0
CUENTAS DEUDORAS		
Almacén	1,201.5	137.6
	1,201.5	137.6
CUENTAS ACREEDORAS		
Artículos Disponibles por el Almacén	1,201.5	137.6
	1,201.5	137.6

Tecnológico de Estudios Superiores de Chalco		
CUENTAS DE ORDEN PRESUPUESTALES		
(Miles de Pesos)		
	2 0 2 1	2 0 2 0
CUENTAS DEUDORAS		
Ley de Ingresos Estimada	84,172.4	69,232.8
Presupuesto de Egresos por Ejercer de Gastos de Funcionamiento	9,102.1	4,958.7
Presupuesto de Egresos Devengado de Gasto de Funcionamiento		305.4
Presupuesto de Egresos Pagado de Gastos de Funcionamiento	62,801.6	62,881.7
Presupuesto de Egresos por Ejercer de Transferencias, Asignaciones, Subsidios y Otras Ayudas	358.3	138.8
Presupuesto de Egresos Pagado de Transferencias, Asignaciones, Subsidios y Otras Ayudas	101.5	114.5
Presupuesto de Egresos por Ejercer de Bienes Muebles, Inmuebles e Intangibles	5.3	
Presupuesto de Egresos Pagado de Bienes Muebles, Inmuebles e Intangibles	4,014.9	206.5
Presupuestos de Egresos por Ejercer de Inversión Pública	23.5	
Presupuesto de Egresos Pagado de Inversión Pública	7,061.9	
Presupuesto de Egresos por Ejercer de Intereses, Comisiones y Otros Gastos de la Deuda Pública	397.7	397.7
Presupuesto de Egresos Pagado de Intereses, Comisiones y Otros Gastos de la Deuda Pública	305.4	229.4
	168,344.6	138,465.5
CUENTAS ACREEDORAS		
Ley de Ingresos por Ejecutar	781.0	2,703.7
Ley de Ingresos Recaudado	83,391.3	66,529.1
Presupuesto de Egresos Aprobado de Gastos de Funcionamiento	71,903.7	68,145.8
Presupuesto de Egresos Aprobado de Transferencias, Asignaciones, Subsidios y Otras Ayudas	459.9	253.3
Presupuesto de Egresos Aprobado de Intereses, Comisiones y Otros Gastos de la Deuda Pública	703.1	627.1
Presupuesto de Egresos Aprobado de Inversión Pública	7,085.5	
Presupuesto de Egresos Aprobado de Bienes Muebles, Inmuebles e Intangibles	4,020.1	206.5
	168,344.6	138,465.5

NOTAS DE GESTIÓN ADMINISTRATIVA

1. INTRODUCCIÓN

Los Estados Financieros de los entes públicos, proveen de información financiera a los principales usuarios de la misma, al congreso y a los ciudadanos.

El objetivo del presente documento es la revelación de contexto y de los aspectos económicos-financieros más relevantes que influyeron en las decisiones del periodo, y que deberán ser considerados en la elaboración de los estados financieros para la mayor comprensión de los mismos y sus particularidades.

Aquí se informa y explica la respuesta del Gobierno a las condiciones relacionadas con la información financiera de cada periodo de gestión; además de exponer aquellas políticas que podrían afectar la toma de decisiones en periodos posteriores

2. PANORAMA ECONÓMICO Y FINANCIERO

Reconocimiento de los efectos de la inflación en los estados financieros

El Tecnológico se apega a los lineamientos que deben de utilizar las entidades del sector auxiliar del Gobierno del Estado de México (GEM), establecidos en la fracción IV efectos de la inflación del Manual Único de Contabilidad Gubernamental para las Dependencias y Entidades Públicas del Gobierno y Municipios del Estado de México y tomando la referencia NIF B-10 Efectos de la Inflación.

Hasta el 31 de diciembre de 2021, el Tecnológico, para reconocer los efectos de la inflación en los estados Financieros, utilizo el método de ajuste por cambios en el nivel de precios mediante la aplicación de factores derivados del Índice Nacional de Precios al Consumidor (INPC) publicado por el Banco de México. El mobiliario y equipo de administración, las depreciaciones acumuladas y las del ejercicio fueron los rubros de los estados financieros que se actualizaron y, el efecto resultante, generó un incremento simultáneo en el valor de dichos bienes, en el Superávit por revaluación y en los gastos de los ejercicios afectados.

El terreno está registrado de acuerdo al costo en que fue adquirido por el H. Ayuntamiento de Chalco, Estado de México que posteriormente fue donado al Tecnológico y hasta el 31 de diciembre de 2007 se actualizó mediante la aplicación de factores derivados del INPC.

A partir 2008, conforme a los lineamientos mencionados, el Tecnológico dejó de reconocer los efectos de la inflación debido a que estos no son relevantes, es decir, que la inflación acumulada durante los últimos tres ejercicios no fue igual y superior al 26 por ciento. No obstante lo anterior, el tecnológico mantiene en los estados financieros los efectos de la inflación reconocidos hasta el 31 de diciembre de 2007.

3. AUTORIZACIÓN E HISTORIA.

El Tecnológico de Estudios superiores de Chalco fue creado como un organismo público Descentralizado, con personalidad Jurídica y patrimonio, propios mediante el decreto emitido por el Ejecutivo del Estado de México, publicado en el periódico oficial del Gobierno Constitucional del Estado de México No. 112 de fecha 8 de diciembre de 1998.

La Secretaría de Educación Pública del Gobierno Federal y el Gobierno del Estado de México celebraron un convenio de Coordinación para la creación, Operación y Apoyo Financiero del Tecnológico de Estudios Superiores de Chalco como Organismo Descentralizado de carácter Estatal, a fin de contribuir a la conciliación de programas de desarrollo de la educación superior tecnológica en la entidad. El Gobierno del Estado de México sujetándose a los lineamientos que indica el convenio de coordinación citado, realizó las acciones jurídicas necesarias para el establecimiento de esta institución educativa.

4. ORGANIZACIÓN Y OBJETO SOCIAL

a) Objeto social

De acuerdo con el artículo 13 fracciones V del Decreto de Creación del Tecnológico de Estudios Superiores de Chalco su Objeto Social es:

- Formar profesionistas, docentes e investigadores aptos para la aplicación y generación de conocimientos, con capacidad crítica y analítica en la solución de los problemas, con sentido innovador que incorpore los avances científicos y tecnológicos al ejercicio responsable de acuerdo a los requerimientos del entorno, del estado y del país.
- Realizar investigaciones científicas y tecnológicas que permitan el avance del conocimiento, el desarrollo de la enseñanza tecnológica y el mejor aprovechamiento social de los recursos naturales y materiales que contribuyan a la elevación de la calidad de vida comunitaria.
- Colaborar con los sectores Público, Privado y Social en la consolidación del desarrollo Tecnológico y Social de la comunidad.
- Realizar programas de vinculación con los sectores Público, Privado y Social que contribuyan a la consolidación del desarrollo Tecnológico y Social.
- Realizar el proceso de enseñanza-aprendizaje con actividades circulares debidamente planeadas y ejecutadas.
- Promover la cultura Regional, Estatal, Nacional y Universal especialmente de carácter tecnológico.

Para el cumplimiento de su objeto el Tecnológico tendrá las siguientes atribuciones:

- Impartir Educación Superior en las áreas industriales, así como educación para la superación académica alterna y de actualización para los sectores público, privado y social.
- Diseñar y ejecutar su Plan Institucional de Desarrollo.
- Formular y modificar, en su caso, sus planes y programas de estudio, estableciendo procedimientos de acreditación y certificación de estudios para someterlos a la autorización de la Secretaría de Educación Pública.
- Establecer los Procedimientos de ingreso, permanencia y promoción de su personal académico conforme a lo previsto por el artículo tercero de la Constitución Política de los Estados Unidos Mexicanos, las leyes reglamentarias de la materia y este ordenamiento.
- Regular los procedimientos de selección de ingreso de los alumnos y establecer las normas para su permanencia en el Tecnológico.
- Desarrollar y promover actividades culturales y deportivas que contribuyan al desarrollo del educando.

- Estimular al personal directivo, docente, administrativo y de apoyo para su superación permanente, favoreciendo la formación profesional.
- Revalidar y reconocer estudios así como establecer equivalencias de los realizados en otras instituciones educativas, de conformidad con el sistema Nacional de Créditos.
- Expedir constancias y certificados de estudios, títulos profesionales y grados académicos, así como otorgar distinciones profesionales.
- Organizar y desarrollar programas de intercambio académico y colaboración profesional con organismos e instituciones culturales, educativas, científicas, de investigación, nacionales o extranjeras.
- Regular el desarrollo de sus funciones sustantivas: docencia, investigación, difusión, cultural y vinculación con los sectores público, privado y social.
- Realizar Acciones de servicio externo y prestar servicios de asesoría, de elaboración de proyectos de desarrollo de prototipos, de paquetes Tecnológicos y capacitación técnica a los sectores público, privado y social.
- Realizar actividades de vinculación a través de educación continua para beneficiar a los sectores público, privado y social.
- Expedir el marco normativo interno necesario a fin de hacer efectivas las facultades que se le confieren; y
- Las demás que sean necesarias para el cumplimiento de su objetivo.

b) Principal actividad

La actividad principal del Tecnológico consiste en la formación de profesionales aptos para la aplicación y generación de conocimientos, con capacidad crítica y analítica en la solución de problemas, con sentido innovador para incorporar los avances científicos y tecnológicos al ejercicio responsable de la profesión, de acuerdo con los requerimientos del entorno, estado y el país.

c) Ejercicio fiscal

El presente documento presenta la información financiera del 1° de enero de 2021 al 31 de diciembre de 2021.

d) Lineamientos y Normatividad Contable, Presupuestal, Fiscal y Legal

Entre las principales disposiciones se deben de considerar las siguientes:

- Constitución política de los Estados Unidos Mexicanos
- Manual de Contabilidad Gubernamental (MCG) emitido por el CONAC
- Presupuesto de Egresos de la Federación
- Presupuesto de Egresos del Estado de México
- Ley de Impuestos Sobre la Renta y su Reglamento
- Ley del Impuesto al Valor Agregado y su Reglamento
- Ley de Contratación Pública del Estado de México y Municipios y su Reglamento.
- Ley de Adquisiciones, Arrendamiento y Servicios del Sector Público y su Reglamento
- Código Fiscal de la Federación y su Reglamento

- Código Financiero del Estado de México y Municipios
- Manual Único de Contabilidad Gubernamental para las Dependencias y Entidades Públicas del Gobierno y Municipios del Estado de México
- Manual de Normas y Políticas para el Gasto Público del Estado de México
- Acuerdo por el que se establecen las Políticas, Bases y Lineamientos, en materia de adquisiciones enajenaciones, arrendamientos y servicios de dependencias, organismos auxiliares y Tribunales Administrativos del Poder Ejecutivo del Estado de México.

e) Consideraciones Fiscales

- El Régimen fiscal para las entidades públicas es el correspondiente a personas morales con fines no lucrativos y sus obligaciones fiscales se determinan conforme al Objetivo y funciones asignadas en la constitución Política del Estado Libre y Soberano de México, en la Ley que les da origen o en su Decreto de Creación, salvo en los casos que se realicen actividades distintas a la prestación de servicios Públicos.
- Tributa en el régimen fiscal título 11 de la Ley del Impuesto Sobre la Renta que regula a las personas morales con fines no lucrativos y por lo tanto no son sujetos del Impuesto Especial sobre Producción y Servicios, ni de la Participación de Utilidades a los Trabajadores.
- Tiene las Obligaciones como retenedor del Impuesto Sobre la Renta en los capítulos de ingresos por sueldo y salarios y en general por la prestación de un servicio personal subordinado, actividades profesionales (honorarios) y arrendamientos pagados, retenciones de enteros.
- No realiza actos gravados para IVA.
- Está obligado a pagar cuotas y aportaciones al Instituto de Seguridad Social del Estado de México y Municipios (ISSEMyM).

f) Régimen jurídico

El Tecnológico es un Organismo Público Descentralizado con personalidad jurídica y patrimonio propios

g) Estructura organizacional básica

1. Junta Directiva
2. Dirección General
3. Contraloría Interna
4. Unidad de Información, Planeación, Programación y Evaluación
5. Unidad Jurídica
6. Dirección Académica
 - 6.1 Subdirección de Estudios Profesionales
 - 6.1.1. División de Ingenierías
 - 6.2 Subdirección de Servicios Escolares
 - 6.2.1 Departamento de Control Escolar
 - 6.3 Departamento de Cómputo
 - 6.4. Departamento de Desarrollo Académico
 - 6.5 Departamento de Investigación en Ciencia y Tecnología
7. Sub-Dirección de Vinculación y Extensión:
 - 7.1 Departamento de Vinculación

- 7.2 Departamento de Actividades Culturales y Deportivas
- 7.3 Departamento de Servicio Social y Residencia Profesional
- 7.4 Departamento de Educación continua a Distancia
- 8.0 Dirección de Administración y Finanzas
- 8.1 Subdirección de Administración
- 8.2 Departamento de Recursos Humanos
- 8.3 Departamento de Recursos Financieros
- 8.4 Departamento de Recursos Materiales y Servicios Generales

5. BASES DE PREPARACIÓN DE LOS ESTADOS FINANCIEROS

Los Estados Financieros han sido preparados por la Administración del Organismo de conformidad con las disposiciones en materia de Información financiera establecidas en la Ley General de Contabilidad Gubernamental y en las Bases de Criterios contables establecidos en el Manual Único de Contabilidad Gubernamental para las Dependencias y Entidades Públicas del Gobierno y sus Municipios del Estado de México. Los cuales fueron preparados para ser integrados en el reporte de la Cuenta de la Hacienda Pública Estatal y están presentados en los formatos que para tal efecto fueron establecidos y adecuados por la secretaría de Finanzas del Gobierno del Estado de México.

Cambios en la Contabilidad Gubernamental

El 1ro. de enero del 2008 entró en vigor la Ley General de Contabilidad Gubernamental, la cual establece los criterios generales que rigen en la contabilidad gubernamental y en la emisión de la información financiera de los entes públicos, con la finalidad de lograr su adecuada armonización.

Dicha Ley es de observancia obligatoria para los poderes Ejecutivo, Legislativo y Judicial de la Federación, los Estados y la Ciudad de México, los Ayuntamientos de los Municipios, los Órganos Político-Administrativos de las demarcaciones territoriales de la Ciudad de México, las Entidades de la Administración Pública Paraestatal, ya sean Federales, Estatales o Municipales y los Órganos Autónomos Federales y Estatales.

El Consejo Nacional de Armonización Contable es el Órgano responsable de emitir las normas contables y los lineamientos para la generación de información financiera que deben de ser implementados y que aplican a los entes públicos para lo cual en su caso, deben efectuarse las modificaciones, adiciones o reformas a su marco jurídico mediante la modificación y expedición de leyes y disposiciones administrativas de carácter local.

A partir de enero 2011 y conforme lo establecido en la Ley General de Contabilidad Gubernamental, los principios de Contabilidad Gubernamental fueron sustituidos por los postulados Básicos de Contabilidad Gubernamental, se incorporó el nuevo plan de Cuentas y así mismo la Administración de la entidad ha venido incorporando y adecuando lo necesario en apego a la normatividad en comento.

6. POLÍTICAS DE CONTABILIDAD SIGNIFICATIVAS

a) Bancos /Tesorería e Inversiones Financieras a Corto Plazo

Los valores realizables se encuentran presentados principalmente por depósitos bancarios, valuados a su valor nominal el cual no excede el valor del mercado. Los rendimientos de estas inversiones se registran conforme a como se devengan.

b) Cuentas por Cobrar a Corto Plazo

Los subsidios que están pendientes de cobrar se registran a su valor nominal y reconocen el derecho a recibir los ingresos conforme al calendario presupuestal establecido y a la expedición de los contra - recibos correspondientes, cabe hacer mención que a partir del 7 de junio del 2019 y de acuerdo al Oficio No. 20704002A00000L/4056/2019 emitido por el Contador General Gubernamental del Estado de México, ya no se registrará la provisión de los contra - recibos.

c) Deudores Diversos a Corto Plazo

No existen deudores diversos a corto plazo en el ejercicio 2021.

d) Anticipos Contratistas

Son las cantidades de dinero entregadas a los proveedores de bienes o servicios o contratistas de obra pública y servicios relacionados con la misma con el fin de obtener una contra prestación pactada mediante contrato, las cuales deberán ser comprobadas o reintegradas conforme a la normatividad que al efecto emita la Secretaría de Finanzas, en el ámbito de su competencia.

e) Bienes en Tránsito

Los bienes adquiridos y que no han sido recibidos, así como los que se encuentran en proceso de Adquisición se registran a su valor nominal y una vez recibidos son traspasos a las cuentas de activos o de gastos que correspondan.

f) Activo no circulante (inmuebles, muebles y depreciación)

Los bienes inmuebles como son; Terrenos, Edificios, Mobiliario y Equipo, Vehículos, Maquinarias y equipos especiales, entre otros, se registran a su costo de adquisición, asentado en los documentos respectivos. En el caso de las donaciones, expropiaciones o adjudicaciones, se registran a su valor estimado razonable o de avalúo, cumpliendo con lo establecido por el postulado de Contabilidad Gubernamental. Hasta el 31 de diciembre de 2007 se actualizaron mediante la aplicación de factores derivados del INPC.

Tratándose de las adquisiciones de bienes muebles, con un costo unitario igual o mayor a 70 UMA (Unidad de Medida y Actualización), se registran contablemente con un aumento en el activo y aquellas con un importe menor se registran como gastos.

En ambos casos se afecta el presupuesto de egresos en la partida y programa correspondiente.

Tratándose de las adquisiciones de bienes muebles, el Tecnológico, observa los lineamientos en las Normas Administrativas para la asignación y uso de servicios (ACP), publicadas en Gaceta de Gobierno, capitalizando las inversiones o en su caso, aplicándolas a resultados según se trate, pero controlando ambas adquisiciones a través de dos sistemas que son: "Sistema Integral de Control Patrimonial (SICOPA)

O "Sistema Alternativo de Registro y de Control" (SARECO), dependiendo el costo unitario de cada adquisición.

Otros Activos

El Tecnológico de Estudios Superiores de Chalco, solo cuenta con un convenio con el Instituto Mexiquense de la Infraestructura Física Educativa (IMIFE). La construcción de la barda perimetral se concluyó de forma exitosa, misma que se encuentra en la partida construcciones en proceso porque se tiene un saldo pendiente por finiquitar y capitalizar.

Depreciación

La depreciación representa la parte estimada de la capacidad de los activos que se han consumido durante el periodo, su fin es índole informativa.

El registro contable de la depreciación tiene como objetivo reconocer la pérdida del valor de un activo que puede originarse por obsolescencia, desgaste o deterioro ordinario, defectos de fabricación, falta de uso insuficiencia, entre otros.

La depreciación deberá calcularse, a partir del mes siguiente al de la adquisición, conforme al método de línea recta, de acuerdo a los porcentajes vigentes en el Manual de Contabilidad Gubernamental para las Dependencias y Entidades Públicas del Gobierno y Municipios del Estado de México y se determina sobre el valor actualizado de los bienes, aplicando las siguientes tasas anuales.

Edificio	2%
Mobiliario y Equipo de Administración	
Mobiliario y Equipo de Oficina	3%
Mobiliario y Equipo Educativo y Recreativo	
Equipo de Cómputo	20%
Equipo de Laboratorio	10%
Equipo de Transporte	10%
Maquinaria, otros Equipos y Herramientas	10%
Maquinaria y Equipo Diverso	10%

g) Construcciones en Proceso

Se registran al costo Histórico cuando se inicia el proceso adquisitivo, o bien, se formaliza la operación independiente de la forma o documentación que la soporte y/o con el costo histórico de las estimaciones pagadas a los contratistas e incluyen el costo de la elaboración de los proyectos, la propia construcción y la supervisión, así como los gastos y costos relacionados con la misma generados desde la planeación hasta su conclusión. Una vez terminada la obra, el valor de la construcción se transfiere a los bienes inmuebles que se integran. La obra Pública se deberá registrar invariablemente la cuenta Construcciones en Proceso.

h) Cuentas por Pagar a Corto Plazo

Las cuentas por pagar a favor de los proveedores se registran a su valor nominal y reconocen la obligación de pagar los servicios, la adquisición de bienes y las obras conforme se devengan, es decir, cuando se inicia el proceso adquisitivo o bien, se formaliza la operación, independientemente de la forma o documentación que la soporte.

i) Obligaciones Laborales al Retiro

Las obligaciones laborales al retiro relacionadas con la prima de antigüedad, y las indemnizaciones y compensaciones que se tengan que pagar a los empleados que dejen de prestar sus servicios bajo ciertas circunstancias, incluso por despidos injustificados resueltos por los tribunales correspondientes, se reconocen contablemente en el ejercicio en el que se pagan y se afecta el presupuesto de egresos respectivo.

j) Aportaciones

Las aportaciones efectuadas por el Gobierno del Estado de México e inversión fiscal (bienes muebles e inmuebles se registran en el patrimonio considerando el valor asentado en el acta de entrega recepción de las obras o de las facturas de los bienes muebles).

Las aportaciones efectuadas por el GEM en efectivo para la adquisición de bienes muebles e inmuebles y las destinadas para gasto corriente se registran como ingreso en el estado de resultados.

k) Ingresos por venta de Bienes y Servicios

Los ingresos propios provienen de inscripciones, cuotas, cursos propedéuticos, examen extraordinario, reposición de credencial, constancias, certificados de estudios, exámenes especiales, cafetería y cursos de inglés, se reconocen cuando efectivamente son cobrados.

l) Ingresos por Subsidios Estatales

Se registran el Valor Histórico sobre la base de lo recaudado conforme a la fecha de la transferencia que realice la caja de gobierno.

m) Ingreso por Subsidios Federales

Se registran a su valor nominal sobre la base de lo de lo recaudado conforme a la fecha de la transferencia que realiza el Tecnológico Nacional de México.

n) Ingresos Financieros

Los Ingresos financieros representan los intereses ganados producto de los excedentes de efectivo, que el Tecnológico mantiene en inversiones en valores de inmediata realización, se reconocen conforme se recauden.

o) Egresos y Otras Pérdidas

Los gastos de operación se registran a su valor nominal y se reconocen conforme los bienes o servicios se reciben, es decir, cuando se inicia el proceso adquisitivo o bien cuando se formaliza la operación independientemente de la forma o documentación que la soporte.

p) Impuesto al Valor Agregado

El impuesto al valor agregado pagado a los proveedores se registra formando parte del valor de los bienes y servicios afectando los bienes que conforman los inmuebles, mobiliario y equipo, las construcciones en proceso a los gastos de operación.

q) Cuentas de Orden Presupuestales de Ingresos y Egresos

Con el propósito de contar con herramientas de control que permitan identificar los registros por los Ingresos y Egresos de la entidad con el ejercicio presupuestal, la Contaduría General Gubernamental de común acuerdo con el Órgano Técnico de la Fiscalización del Poder Legislativo y los Municipios, optaron por incluir en el catálogo de cuentas presupuestales de ingresos y egresos.

7. POSICIÓN EN MONEDA EXTRANJERA Y PROTECCIÓN POR RIESGO CAMBIARIO

No Aplica.

8. REPORTE ANALÍTICO DEL ACTIVO

Los Activos fijos son las inversiones que el Tecnológico hace en bienes tangibles en su beneficio, con carácter permanente, con el propósito de usarlos y no de venderlos.

Las inversiones en bienes de activo fijo, son registradas a su valor de adquisición.

Los activos fijos que posee el Tecnológico se adquieren por medio de compra, transferencia o donación y se registran al valor original consignado en las facturas de compra o en su caso, en los avalúos y/o actas respectivas.

Activos Fijos Dañados, Obsoletos e Inservibles.

Anualmente se elabora un programa de desincorporación de bienes fuera de uso, dañados e inservibles, en apego a la normatividad aplicable.

9. FIDEICOMISOS, MANDATOS Y ANÁLOGOS

No Aplica.

10. REPORTE DE LA RECAUDACIÓN**a) Recaudación correspondiente al ejercicio 2021**

Durante el Ejercicio 2021 con corte al 31 de diciembre de 2021, el Tecnológico obtuvo una recaudación total de 76 millones 141.1 miles de pesos.

b) Proyección de la recaudación e ingresos a mediano plazo

La administración del Tecnológico considerando que para los siguientes 5 años los ingresos por la recaudación se verán incrementados principalmente por el incremento de la matrícula escolar derivado de la inversión de la infraestructura y equipamiento de las instalaciones educativas, así como de la creación de nuevas carreras y con los apoyos financieros que obtenga de los Programas de Apoyo a la Calidad y de

Expansión en la Oferta Educativa en Educación Media Superior y Superior que forman parte del Proyecto Integral para el Fortalecimiento de los Tecnológicos.

11. INFORMACIÓN SOBRE LA DEUDA Y EL REPORTE ANALÍTICO DE LA DEUDA

No Aplica.

12. CALIFICACIONES OTORGADAS

No Aplica.

13. PROCESO DE MEJORA

El Tecnológico continuamente a través de su sistema de Gestión de Calidad, revisa los procesos certificados y tiende a mejorarlos.

14. INFORMACIÓN POR SEGMENTOS

No Aplica.

15. - EVENTOS POSTERIORES AL CIERRE

No Aplica.

16. - PARTES RELACIONADAS

No Aplica.

17. - AUTORIZACIÓN PARA LA EMISIÓN DE ESTADOS FINANCIEROS

“Bajo protesta de decir verdad declaramos que los Estados Financieros y sus notas son razonablemente correctos y son responsabilidad del emisor”.

El Despacho Guzmán Tello de Meneses, S.C., dictaminó los Estados Financieros del Tecnológico de Estudios Superiores de Chalco al 31 de diciembre de 2021, mediante el cual expresa la opinión de que presentan razonablemente, en todos los aspectos materiales, la situación financiera del Tecnológico.

TESCHA

INFORMACIÓN PRESUPUESTARIA

TESCHA

NOTAS DE INGRESO PRESUPUESTAL

Con fundamento en la Fracción XXX del Artículo 61 de la Constitución Política del Estado Libre y Soberano de México que a la letra dice:

“Artículo 61.- Son facultades y obligaciones de la Legislatura:

...

XXX. Aprobar anualmente el Presupuesto de Egresos del Estado, previo examen, discusión y, en su caso, modificación del Proyecto enviado por el Ejecutivo Estatal, una vez aprobadas las contribuciones establecidas en la Ley de Ingresos del Estado, a más tardar el 15 de diciembre, o hasta el 31 del mismo mes, cuando inicie el periodo constitucional el Ejecutivo Federal. En el Presupuesto de Egresos se dispondrá de las medidas apropiadas para vigilar su correcta aplicación.

Si cumplidos los plazos a que se refiere el párrafo anterior no se hubieren aprobado los ordenamientos jurídico financieros referidos, seguirán en vigor hasta el 31 de enero del ejercicio fiscal inmediato siguiente los expedidos para el ejercicio fiscal inmediato anterior al de las iniciativas en discusión. En el caso de la Ley de Ingresos del Estado, sólo seguirán vigentes aquellos rubros que no se hayan visto afectados por la entrada en vigor de los ordenamientos legales correspondientes de carácter federal...”

Considerando que la Ley de Ingresos del Estado de México para el ejercicio fiscal del año 2021, fue autorizada mediante decreto número 233 de fecha 26 de enero y de acuerdo al Segundo Transitorio de la misma que a la letra dice:

TRANSITORIOS

...

“SEGUNDO.- Esta Ley entrará en vigor al día siguiente de su publicación.”

...

La Ley de Ingresos del Estado de México para el ejercicio fiscal del año 2021 entró en vigor el 27 de Enero de 2021, y al amparo de la disposición Constitucional antes mencionada, se recibieron los ingresos necesarios para cubrir las erogaciones previstas en el Presupuesto de Egresos del año inmediato anterior por un monto de 3 millones 734.9 miles de pesos, mismos que sirvieron para sufragar las erogaciones de gasto corriente realizadas en el mes de Enero de 2021.

NOTAS DE EGRESO PRESUPUESTAL

Con fundamento en la Fracción XXX del Artículo 61 de la Constitución Política del Estado Libre y Soberano de México que a la letra dice:

“Artículo 61.- Son facultades y obligaciones de la Legislatura:

...

XXX. Aprobar anualmente el Presupuesto de Egresos del Estado, previo examen, discusión y, en su caso, modificación del Proyecto enviado por el Ejecutivo Estatal, una vez aprobadas las contribuciones establecidas en la Ley de Ingresos del Estado, a más tardar el 15 de diciembre, o hasta el 31 del mismo mes, cuando inicie el periodo constitucional el Ejecutivo Federal. En el Presupuesto de Egresos se dispondrá de las medidas apropiadas para vigilar su correcta aplicación.

Si cumplidos los plazos a que se refiere el párrafo anterior no se hubieren aprobado los ordenamientos jurídico financieros referidos, seguirán en vigor hasta el 31 de enero del ejercicio fiscal inmediato siguiente los expedidos para el ejercicio fiscal inmediato anterior al de las iniciativas en discusión... En el caso del Presupuesto de Egresos, la extensión de su vigencia se entenderá referida únicamente a lo relativo al gasto corriente.”

Considerando que el Presupuesto de Egresos del Gobierno del Estado de México para el ejercicio fiscal del año 2021, fue autorizado mediante decreto número 236 de fecha 26 de enero y de acuerdo al Segundo Transitorio del mismo que a la letra dice:

TRANSITORIOS

...

“SEGUNDO. El presente Decreto entrará en vigor al día siguiente de su publicación.”

...

El Presupuesto de Egresos del Gobierno del Estado de México para el ejercicio fiscal del año 2021 entró en vigor el 27 de Enero de 2021 y al amparo de la disposición Constitucional antes mencionada, se consideraron autorizadas las erogaciones de gasto corriente por un monto de 2 millones 997.6 miles de pesos en el capítulo 1000, 98.6 miles de pesos en el capítulo 2000 y 638.7 miles de pesos en el capítulo 3000, para el periodo comprendido del 1 al 26 de enero de 2021.

CUENTA PÚBLICA DEL GOBIERNO, ORGANISMOS AUXILIARES Y AUTÓNOMOS DEL ESTADO DE MÉXICO 2021

Tecnológico de Estudios Superiores de Chalco Ingresos y Egresos Del 1 de Enero al 31 de Diciembre de 2021 (Miles de pesos)													
CONCEPTO	AUTORIZADO	ASIGNADO	%	AMPLIACIÓN	REDUCCIÓN	AUTORIZADO FINAL	%	PRESUPUESTO EJERCIDO	%	VARIACIÓN INICIAL	%	VARIACIÓN MODIFICADO	%
INGRESOS:	69,230.1	80,050.5	100.0	5,706.8	1,584.9	84,172.4	100.0	83,239.3	100.0	3,188.8	4.0	-933.1	-1.1
Superávit Ejercicio Anterior		3,734.9						3,734.9					
Ordinarios	69,230.1	76,315.6	95.3	5,003.7	1,584.9	79,734.4	94.7	75,663.6	90.9	-652.0	-9	-4,070.8	-5.1
Estatales	40,472.4	40,472.4	50.6	3,518.2	1,584.9	42,405.7	50.4	38,454.9	46.2	-2,017.5	-5.0	-3,950.8	-9.3
- Tributarios													
Impuestos sobre Erogaciones													
Impuestos sobre Tenencia													
Otros Impuestos y Accesorios													
- No Tributarios	.0	.0	.0	.0	.0	.0	.0	.0	.0	.0	.0	.0	.0
Derechos													
Sector Central													
Organismos Auxiliares													
Aportaciones de Mejoras													
Productos								325.4					
Aprovechamientos			.0			.0	.0		.0				.0
Ingresos Financieros													
Aportaciones y Cuotas de Seguridad Social													
Ingreso por Venta de Bienes y Servicios	12300	12,300.0	15.4	.0	.0	12,300.0	14.6	9,066.5	10.9	-3,233.5	-26.3	-3,233.5	-26.3
Transferencias, Asignaciones, Subsidio y Otras Ayudas	28172.4	28172.4	35.2	3,518.2	1,584.9	30,105.7	35.8	29,388.4	35.3	1,216.0	4.3	-717.3	-2.4
Federales	28,757.7	35,843.2	44.8	1,485.5	.0	37,328.7	44.3	37,208.7	44.7	1,365.5	3.8	-120.0	-3
Participaciones Federales	28757.7	28757.7	35.9	1,485.5	.0	30,243.2	35.9	30,123.2	36.2	1,365.5	4.7	-120.0	-4
Fondos de Aportaciones Ramo 33		7,085.5	8.9		.0	7,085.5	8.4	7,085.5	8.5	.0	.0	.0	.0
Otros Apoyos Federales		.0	.0	.0	.0	.0	.0	.0	.0	.0	.0	.0	.0
Extraordinarios	.0	.0	.0	703.1	.0	703.1	.8	3,515.4	4.2	3,515.4		2,812.3	400.0
Generación de Adefas													
Financiamientos		.0	.0	703.1	.0	703.1	.8	3,515.4	4.2	3,515.4		2,812.3	400.0
EGRESOS:	69,230.1	80,050.5	100.0	19,764.9	15,643.0	84,172.4	100.0	74,309.0	100.0	5,741.5	7.2	9,863.4	11.7
Poderes Legislativo y Judicial	.0	.0	.0	.0	.0	.0	.0	.0	.0	.0		.0	
Poder Legislativo													
Poder Judicial													
Gasto Total de Poder Ejecutivo	69,230.1	80,050.5	100.0	19,764.9	15,643.0	84,172.4	100.0	74,309.0	100.0	5,741.5	7.2	9,863.4	11.7
Gasto Programable:	69,230.1	72,965.0	91.1	19,061.8	15,643.0	76,383.8	90.7	66,918.1	90.1	6,046.9	8.3	9,465.7	12.4
Gasto Corriente	66,358.2	72,093.1	90.1	13,199.9	13,389.2	71,903.8	85.4	62,801.7	84.5	9,291.4	12.9	9,102.1	12.7
Servicios Personales	48,452.2	51,449.9	64.3	2,442.9	2,230.9	51,661.9	61.4	46,157.7	62.1	5,292.2	10.3	5,504.2	10.7
Gasto Operativo	19,906.0	20,643.2	25.8	10,757.0	11,158.3	20,241.9	24.0	16,644.0	22.4	3,999.2	19.4	3,597.9	17.8
- Materiales y Suministros	5,826.6	5,925.2	7.4	3,719.1	3,428.1	6,216.2	7.4	5,083.5	6.8	841.7	14.2	1,132.7	18.2
- Servicios Generales	14,079.4	14,718.0	18.4	7,037.9	7,730.2	14,025.7	16.7	11,560.5	15.6	3,157.5	21.5	2,465.2	17.6
Transferencias	459.9	459.9	.6	101.7	101.7	459.9	.5	101.5	.1	358.4	77.9	358.4	77.9
- Organismos Autonomos			.0			.0	.0	.0	.0	.0		.0	
- Subsidios y Apoyos	459.9	459.9	.6	101.7	101.7	459.9	.5	101.5	.1	358.4	77.9	358.4	77.9
Inversión Pública	412.0	412.0	.5	5,760.2	2,152.1	4,020.1	4.8	4,014.9	5.4	-3,602.9	-874.5	5.2	.1
- Bienes Muebles e Inmuebles	412	412.0	.5	5,760.2	2,152.1	4,020.1	4.8	4,014.9	5.4	-3,602.9	-874.5	5.2	.1
- Obra Pública		.0	.0		.0	.0	.0	.0	.0			.0	
- Inversión Financiera		.0	.0			.0							
Gasto no Programable	.0	7,085.5	8.9	703.1	.0	7,788.6	9.3	7,390.9	9.9	-305.4	-4.3	397.7	5.1
Transferencias a Municipios	.0	7,085.5	8.9	.0	.0	7,085.5	8.4	7,085.5	9.5	.0	.0	.0	.0
- Participaciones													
- Aportaciones del Ramo 33	0	7,085.5	8.9	.0	.0	7,085.5	8.4	7,085.5	9.5	.0	.0	.0	.0
- Convenios													
Deuda Pública	.0	.0	.0	703.1	.0	703.1	.8	305.4	.4	-305.4		397.7	56.6
- Costo Financiero de la Deuda									.0				
- Amortizaciones									.0				
- Pago de Adefas				703.1	.0	703.1	.8	305.4	.4	-305.4		397.7	56.6
Superávit(+)/ Déficit (-)	.0	.0	.0	-14,058.1	-14,058.1	.0	.0	8,930.3	.0	-8,930.3		-8,930.3	
% de los Ingresos								10.7					

TESCHA

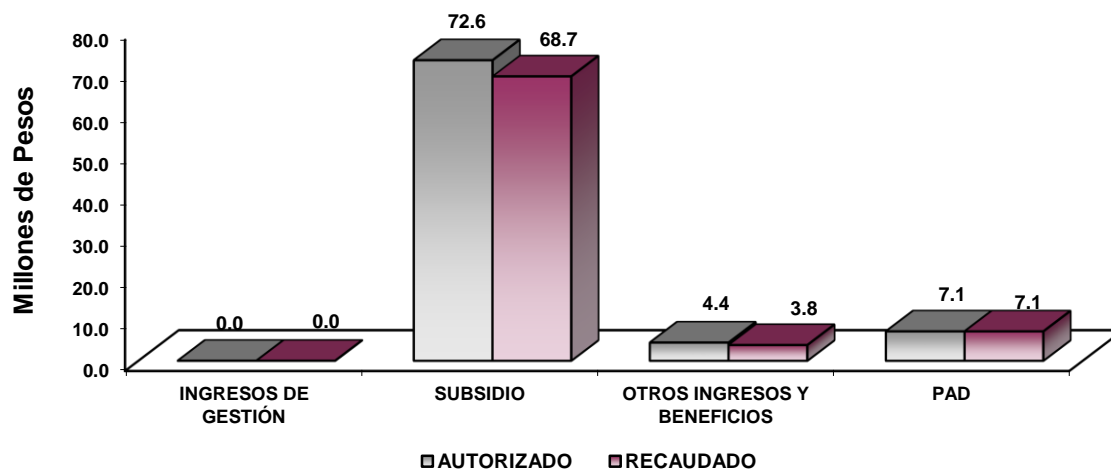
Tecnológico de Estudios Superiores de Chalco
Estado Analítico de Ingresos
Del 1 de enero al 31 de diciembre de 2021
(Miles de pesos)

Rubro de Ingresos	Ingreso					Diferencia (6= 5 - 1)
	Estimado	Ampliaciones y Reducciones	Modificado	Devengado	Recaudado	
	(1)	(2)	(3= 1 + 2)	(4)	(5)	
Impuestos			.0			.0
Cuotas y Aportaciones de Seguridad Social			.0			.0
Contribuciones de Mejoras			.0			.0
Derechos			.0			.0
Productos	.0	.0	.0	325.4	325.4	325.4
Aprovechamientos	3,734.9		3,734.9	3,734.9	3,734.9	.0
Ingresos por Ventas de Bienes, Prestación de Servicios y Otros Ingresos	12,300.0	-12,300.0	.0			-12,300.0
Participaciones, Aportaciones, Convenios, Incentivos Derivados de la Colaboración Fiscal y Fondos Distintos de Aportaciones			.0			.0
Transferencias, Asignaciones, Subsidios y Subvenciones, y Pensiones y Jubilaciones	64,015.6	15,718.8	79,734.4	75,663.6	75,663.6	11,648.0
Ingresos Derivados de Financiamientos	.0	703.1	703.1	3,515.4	3,515.4	3,515.4
Total	80,050.5	4,121.9	84,172.4	83,239.3	83,239.3	3,188.8
				Ingresos excedentes¹		

Estado Analítico de Ingresos Por Fuente de Financiamiento	Ingreso					Diferencia (6= 5 - 1)
	Estimado	Ampliaciones y Reducciones	Modificado	Devengado	Recaudado	
	(1)	(2)	(3= 1 + 2)	(4)	(5)	
Ingresos del Poder Ejecutivo Federal o Estatal y de los Municipios	.0	.0	.0	.0	.0	.0
Impuestos			.0			.0
Cuotas y Aportaciones de Seguridad Social			.0			.0
Contribuciones de Mejoras			.0			.0
Derechos			.0			.0
Productos			.0			.0
Aprovechamientos			.0			.0
Participaciones, Aportaciones, Convenios, Incentivos Derivados de la Colaboración Fiscal y Fondos Distintos de Aportaciones			.0			.0
Transferencias, Asignaciones, Subsidios y Subvenciones, y Pensiones y Jubilaciones			.0	.0		.0
Ingresos de los Entes Públicos de los Poderes Legislativo y Judicial, de los Órganos Autónomos y del Sector Paraestatal o Paramunicipal, así como de las Empresas Productivas del Estado	80,050.5	3,418.8	83,469.3	79,723.9	79,723.9	-326.6
Cuotas y Aportaciones de Seguridad Social			.0			.0
Productos	.0	.0	.0	325.4	325.4	325.4
Ingresos por Venta de Bienes, Prestación de Servicios y Otros Ingresos	16,034.9	-12,300.0	3,734.9	3,734.9	3,734.9	-12,300.0
Transferencias, Asignaciones, Subsidios y Subvenciones, y Pensiones y Jubilaciones	64,015.6	15,718.8	79,734.4	75,663.6	75,663.6	11,648.0
Ingresos Derivados de Financiamiento	.0	703.1	703.1	3,515.4	3,515.4	3,515.4
Ingresos Derivados de Financiamientos	.0	703.1	703.1	3,515.4	3,515.4	3,515.4
Total	80,050.5	4,121.9	84,172.4	83,239.3	83,239.3	3,188.8
				Ingresos excedentes¹		

CUENTA PÚBLICA DEL GOBIERNO, ORGANISMOS AUXILIARES Y AUTÓNOMOS DEL ESTADO DE MÉXICO 2021

Tecnológico de Estudios Superiores de Chalco								
INGRESOS								
(Miles de Pesos)								
INGRESOS	AUTORIZADO	ASIGNADO	PRESUPUESTO 2021		TOTAL AUTORIZADO	RECAUDADO	VARIACIÓN	
			ASIGNACIONES Y/O AMPLIACIONES	REDUCCIONES Y/O DISMINUCIONES			IMPORTE	%
INGRESOS DE GESTIÓN	12,300.0	12,300.0		12,300.0				
Ingresos por Venta de Bienes y Servicios	12,300.0	12,300.0		12,300.0				
PARTICIPACIONES, APORTACIONES, TRANSFERENCIAS, ASIGNACIONES, SUBSIDIOS Y OTRAS AYUDAS	56,930.1	56,930.1	17,303.7	1,584.9	72,648.9	68,578.1	4,070.8	5.6
Subsidio	56,930.1	56,930.1	17,303.7	1,584.9	72,648.9	68,578.1	4,070.8	5.6
OTROS INGRESOS Y BENEFICIOS		3,734.9	703.1		4,438.0	7,575.7	-3,137.7	-70.7
Productos Financieros						325.4	-325.4	
Pasivos que se Generen como Resultado de Erogaciones que se Devengan en el Ejercicio Fiscal pero que queden Pendientes de Liquidar al Cierre del Mismo			703.1		703.1	3,515.4	-2,812.3	-400.0
Aplicación de Remanentes		3,734.9			3,734.9	3,734.9		
S U B T O T A L	69,230.1	72,965.0	18,006.8	13,884.9	77,086.9	76,153.8	933.1	1.2
Programa de Acciones para el Desarrollo (PAD)	7,085.5	7,085.5			7,085.5	7,085.5		
PAD	7,085.5	7,085.5			7,085.5	7,085.5		
T O T A L	76,315.6	80,050.5	18,006.8	13,884.9	84,172.4	83,239.3	933.1	1.1



NOTAS AL PRESUPUESTO DE INGRESOS

INGRESOS

Se estimó recaudar ingresos por 80 millones 50.5 miles de pesos, posteriormente se dieron adecuaciones presupuestarias de más por 4 millones 121.9 miles de pesos, lo que determinó un total autorizado de 84 millones 172.4 miles pesos. De los cuales se recaudaron 83 millones 239.3 miles de pesos, por lo que se obtuvo una variación de 931.1 por ciento respecto al monto previsto.

INGRESOS DE GESTIÓN

Inicialmente se previó recaudar ingresos de gestión por 12 millones 765 mil pesos, teniendo una reducción presupuestal por la misma cantidad.

PARTICIPACIONES, APORTACIONES, TRANSFERENCIAS, ASIGNACIONES, SUBSIDIOS Y OTRAS AYUDAS

Se tuvo previsto recaudar de aportaciones 56 millones 930.1 miles de pesos, posteriormente se autorizaron adecuaciones presupuestarias de más por 15 millones 718.8 miles de pesos, determinando un total autorizado por 72 millones 648.9 miles de pesos, de los cuales se recaudaron 68 millones 578.1 miles de pesos, por lo que se obtuvo una variación de 3 millones 918.8 miles de pesos, lo cual representó el 5.4 por ciento respecto al monto previsto.

OTROS INGRESOS Y BENEFICIOS

Se tuvo una ampliación presupuestal por 703.1 miles de pesos, se recaudaron 7 millones 575.7 miles de pesos, los cuales comprenden ingresos financieros y pasivos pendientes de liquidar al cierre del ejercicio.

PROGRAMA DE ACCIONES PARA EL DESARROLLO

Se previó recaudar 7 millones 85.5 miles de pesos, los cuales no se recaudaron.

CUENTA PÚBLICA DEL GOBIERNO, ORGANISMOS AUXILIARES Y AUTÓNOMOS DEL ESTADO DE MÉXICO 2021

Tecnológico de Estudios Superiores de Chalco
Estado Analítico del Ejercicio del Presupuesto de Egresos
Clasificación por Objeto del Gasto (Capítulo y Concepto)
Del 1 de enero al 31 de diciembre de 2021
(Miles de Pesos)

Concepto	Egresos					Subejercicio 6 = (3 - 4)
	Aprobado	Ampliaciones/ (Reducciones)	Modificado	Devengado	Pagado	
	1	2	3 = (1 + 2)	4	5	
Servicios Personales	51,449.9	212.0	51,661.9	46,157.7	46,157.7	5,504.2
Remuneraciones al Personal de Carácter Permanente	29,039.3	9.0	29,048.3	26,810.6	26,810.6	2,237.7
Remuneraciones al Personal de Carácter Transitorio	.0	.0	.0	.0	.0	.0
Remuneraciones Adicionales y Especiales	9,537.7	-48.3	9,489.4	8,401.2	8,401.2	1,088.2
Seguridad Social	7,737.0	-56.5	7,680.5	6,558.5	6,558.5	1,122.0
Otras Prestaciones Sociales y Económicas	5,095.2	-213.9	4,881.3	3,866.1	3,866.1	1,015.2
Previsiones	40.7	521.7	562.4	521.3	521.3	41.1
Pago de Estímulos a Servidores Públicos	.0	.0	.0	.0	.0	.0
Materiales y Suministros	5,925.2	291.0	6,216.2	5,083.5	5,083.5	1,132.7
Materiales de Administración, Emisión de Documentos y Artículos Oficiales	2,416.5	-577.4	1,839.1	1,576.3	1,576.3	262.8
Alimentos y Utensilios	262.8	559.8	822.6	808.4	808.4	14.2
Materias Primas y Materiales de Producción y Comercialización	.0	.0	.0	.0	.0	.0
Materiales y Artículos de Construcción y de Reparación	1,642.0	37.7	1,679.7	1,259.8	1,259.8	419.9
Productos Químicos, Farmacéuticos y de Laboratorio	129.7	145.1	274.8	227.9	227.9	46.9
Combustibles, Lubrificantes y Aditivos	557.8	-64.1	493.7	435.9	435.9	57.8
Vestuario, Blancos, Prendas de Protección y Artículos Deportivos	350.1	-174.5	175.6	22.9	22.9	152.7
Materiales y Suministros Para Seguridad	.0	.0	.0	.0	.0	.0
Herramientas, Refacciones y Accesorios Menores	566.3	364.4	930.7	752.3	752.3	178.4
Servicios Generales	14,718.0	-692.3	14,025.7	11,560.5	11,560.5	2,465.2
Servicios Básicos	2,384.8	-1,311.9	1,072.9	882.3	882.3	190.6
Servicios de Arrendamiento	418.4	300.1	718.5	615.9	615.9	102.6
Servicios Profesionales, Científicos, Técnicos y Otros Servicios	4,366.5	1,885.5	6,252.0	5,511.2	5,511.2	740.8
Servicios Financieros, Bancarios y Comerciales	401.5	216.5	618.0	409.0	409.0	209.0
Servicios de Instalación, Reparación, Mantenimiento y Conservación	3,482.7	-548.5	2,934.2	2,438.5	2,438.5	495.7
Servicios de Comunicación Social y Publicidad	592.3	-221.6	370.7	170.4	170.4	200.3
Servicios de Traslado y Váticos	774.7	-530.8	243.9	104.7	104.7	139.2
Servicios Oficiales	249.9	-109.2	140.7	94.6	94.6	46.1
Otros Servicios Generales	2,047.2	-372.4	1,674.8	1,333.9	1,333.9	340.9
Transferencias, Asignaciones, Subsidios y Otras Ayudas	459.9	.0	459.9	101.5	101.5	358.4
Transferencias Internas y Asignaciones al Sector Público	.0	.0	.0	.0	.0	.0
Transferencias al Resto del Sector Público	.0	.0	.0	.0	.0	.0
Subsidios y Subvenciones	.0	.0	.0	.0	.0	.0
Ayudas Sociales	459.9	.0	459.9	101.5	101.5	358.4
Pensiones y Jubilaciones	.0	.0	.0	.0	.0	.0
Transferencias a Fideicomisos, Mandatos y Otros Análogos	.0	.0	.0	.0	.0	.0
Transferencias a la Seguridad Social	.0	.0	.0	.0	.0	.0
Donativos	.0	.0	.0	.0	.0	.0
Transferencias al Exterior	.0	.0	.0	.0	.0	.0
Bienes Muebles, Inmuebles e Intangibles	412.0	3,608.1	4,020.1	4,014.9	4,014.9	5.2
Mobiliario y Equipo de Administración	412.0	1,487.5	1,899.5	1,895.0	1,895.0	4.5
Mobiliario y Equipo Educativo y Recreativo	.0	2,030.5	2,030.5	2,030.1	2,030.1	.4
Equipo e Instrumental Médico y de Laboratorio	.0	.0	.0	.0	.0	.0
Vehículos y Equipo de Transporte	.0	.0	.0	.0	.0	.0
Equipo de Defensa y Seguridad	.0	.0	.0	.0	.0	.0
Maquinaria, Otros Equipos y Herramientas	.0	10.5	10.5	10.2	10.2	.3
Activos Biológicos	.0	.0	.0	.0	.0	.0
Bienes Inmuebles	.0	.0	.0	.0	.0	.0
Activos Intangibles	.0	79.6	79.6	79.6	79.6	.0
Inversión Pública	7,085.5	.0	7,085.5	7,085.5	7,085.5	.0
Obra Pública en Bienes de Dominio Público	7,085.5	.0	7,085.5	7,085.5	7,085.5	.0
Obra Pública en Bienes Propios	.0	.0	.0	.0	.0	.0
Proyectos Productivos y Acciones de Fomento	.0	.0	.0	.0	.0	.0
Inversiones Financieras y Otras Provisiones	.0	.0	.0	.0	.0	.0
Inversiones Para el Fomento de Actividades Productivas	.0	.0	.0	.0	.0	.0
Acciones y Participaciones de Capital	.0	.0	.0	.0	.0	.0
Compra de Títulos y Valores	.0	.0	.0	.0	.0	.0
Concesión de Préstamos	.0	.0	.0	.0	.0	.0
Inversiones en Fideicomisos, Mandatos y Otros Análogos	.0	.0	.0	.0	.0	.0
Otras Inversiones Financieras	.0	.0	.0	.0	.0	.0
Provisiones para Contingencias y Otras Erogaciones Especiales	.0	.0	.0	.0	.0	.0
Participaciones y Aportaciones	.0	.0	.0	.0	.0	.0
Participaciones	.0	.0	.0	.0	.0	.0
Aportaciones	.0	.0	.0	.0	.0	.0
Convenios	.0	.0	.0	.0	.0	.0
Deuda Pública	.0	703.1	703.1	305.4	305.4	397.7
Amortización de la Deuda Pública	.0	.0	.0	.0	.0	.0
Intereses de la Deuda Pública	.0	.0	.0	.0	.0	.0
Comisiones de la Deuda Pública	.0	.0	.0	.0	.0	.0
Gastos de la Deuda Pública	.0	.0	.0	.0	.0	.0
Costo por Coberturas	.0	.0	.0	.0	.0	.0
Apoyos Financieros	.0	.0	.0	.0	.0	.0
Adeudos de Ejercicios Fiscales Anteriores	.0	703.1	703.1	305.4	305.4	397.7
Total del Gasto	80,050.5	4,121.9	84,172.4	74,309.0	74,309.0	9,863.4

T E S C H A

Tecnológico de Estudios Superiores de Chalco
Estado Analítico del Ejercicio del Presupuesto de Egresos
Clasificación Económica (por Tipo de Gasto)
Del 1 de enero al 31 de diciembre de 2021
(Miles de Pesos)

Concepto	Egresos					Subejercicio 6 = (3 - 4)
	Aprobado	Ampliaciones/ (Reducciones)	Modificado	Devengado	Pagado	
	1	2	3 = (1 + 2)	4	5	
Gasto Corriente	72,553.0	- 189.3	72,363.6	62,903.2	62,903.2	9,460.4
Gasto de Capital	7,497.5	3,608.1	11,105.6	11,100.4	11,100.4	5.2
Amortización de la Deuda y Disminución de Pasivos		703.1	703.1	305.4	305.4	397.7
Pensiones y Jubilaciones			-			-
Participaciones			-			-
Total del Gasto	80,050.5	4,121.9	84,172.4	74,309.0	74,309.0	9,863.4

Tecnológico de Estudios Superiores de Chalco
Estado Analítico del Ejercicio del Presupuesto de Egresos
Clasificación Administrativa
Del 1 de enero al 31 de diciembre de 2021
(Miles de Pesos)

Concepto	Egresos					Subejercicio 6 = (3 - 4)
	Aprobado	Ampliaciones/ (Reducciones)	Modificado	Devengado	Pagado	
	1	2	3 = (1 + 2)	4	5	
Entidades Paraestatales y Fideicomisos No Empresariales y No Financieros	80,050.5	4,121.9	84,172.4	74,309.0	74,309.0	9,863.4
Instituciones Públicas de Seguridad Social			-			-
Entidades Paraestatales Empresariales No Financieras con Participación Estatal Mayoritaria			-			-
Fideicomisos Empresariales No Financieros con Participación Estatal Mayoritaria			-			-
Entidades Paraestatales Empresariales Financieras Monetarias con Participación Estatal Mayoritaria			-			-
Entidades Paraestatales Empresariales Financieras No Monetarias con Participación Estatal Mayoritaria			-			-
Fideicomisos Financieros Públicos con Participación Estatal Mayoritaria			-			-
Total del Gasto	80,050.5	4,121.9	84,172.4	74,309.0	74,309.0	9,863.4

Tecnológico de Estudios Superiores de Chalco
Estado Analítico del Ejercicio del Presupuesto de Egresos
Clasificación Administrativa
Del 1 de enero al 31 de diciembre de 2021
(Miles de Pesos)

Concepto	Egresos					Subejercicio 6 = (3 - 4)
	Aprobado	Ampliaciones/ (Reducciones)	Modificado	Devengado	Pagado	
	1	2	3 = (1 + 2)	4	5	
Tecnológico de Estudios Superiores de Chalco (210C16000)	80,050.5	4,121.9	84,172.4	74,309.0	74,309.0	9,863.4
Total del Gasto	80,050.5	4,121.9	84,172.4	74,309.0	74,309.0	9,863.4

Tecnológico de Estudios Superiores de Chalco
Estado Analítico del Ejercicio del Presupuesto de Egresos
Clasificación Administrativa
Del 1 de enero al 31 de diciembre de 2021
(Miles de pesos)

Concepto	Egresos					Subejercicio
	Aprobado	Ampliaciones/ (Reducciones)	Modificado	Devengado	Pagado	
	1	2	3 = (1 + 2)	4	5	
Poder Ejecutivo	80,050.5	4,121.9	84,172.4	74,309.0	74,309.0	9,863.4
Poder Legislativo			-			-
Poder Judicial			-			-
Órganos Autónomos			-			-
Total del Gasto	80,050.5	4,121.9	84,172.4	74,309.0	74,309.0	9,863.4

Tecnológico de Estudios Superiores de Chalco
Estado Analítico del Ejercicio del Presupuesto de Egresos
Clasificación Funcional (Finalidad y Función)
Del 1 de enero al 31 de diciembre de 2021
(Miles de Pesos)

Concepto	Egresos					Subejercicio
	Aprobado	Ampliaciones/ (Reducciones)	Modificado	Devengado	Pagado	
	1	2	3 = (1 + 2)	4	5	
Gobierno	-	-	-	-	-	-
Legislación			-	-	-	-
Justicia			-	-	-	-
Coordinación de la Política de Gobierno			-	-	-	-
Relaciones Exteriores			-	-	-	-
Asuntos Financieros y Hacendarios			-	-	-	-
Seguridad Nacional			-	-	-	-
Asuntos de Orden Público y de Seguridad Interior			-	-	-	-
Otros Servicios Generales			-	-	-	-
Desarrollo Social	80,050.5	3,418.8	83,469.3	74,003.6	74,003.6	9,465.7
Protección Ambiental			-	-	-	-
Vivienda y Servicios a la Comunidad			-	-	-	-
Salud			-	-	-	-
Recreación, Cultura y Otras Manifestaciones Sociales			-	-	-	-
Educación	80,050.5	3,418.8	83,469.3	74,003.6	74,003.6	9,465.7
Protección Social			-	-	-	-
Otros Asuntos Sociales			-	-	-	-
Desarrollo Económico	-	-	-	-	-	-
Asuntos Económicos, Comerciales y Laborales en General			-	-	-	-
Agropecuaria, Silvicultura, Pesca y Caza			-	-	-	-
Combustibles y Energía			-	-	-	-
Minería, Manufacturas y Construcción			-	-	-	-
Transporte			-	-	-	-
Comunicaciones			-	-	-	-
Turismo			-	-	-	-
Ciencia, Tecnología e Innovación			-	-	-	-
Otras Industrias y Otros Asuntos Económicos			-	-	-	-
Otras no Clasificadas en Funciones Anteriores	-	703.1	703.1	305.4	305.4	397.7
Transacciones de la Deuda Pública / Costo Financiero de la Deuda			-	-	-	-
Transferencias, Participaciones y Aportaciones entre Diferentes Niveles y Órdenes de Gobierno			-	-	-	-
Saneamiento del Sistema Financiero			-	-	-	-
Adeudos de Ejercicios Fiscales Anteriores	-	703.1	703.1	305.4	305.4	397.7
Total del Gasto	80,050.5	4,121.9	84,172.4	74,309.0	74,309.0	9,863.4

Tecnológico de Estudios Superiores de Chalco
Endeudamiento Neto
Del 1 de Enero al 31 de Diciembre de 2021
(Miles de Pesos)

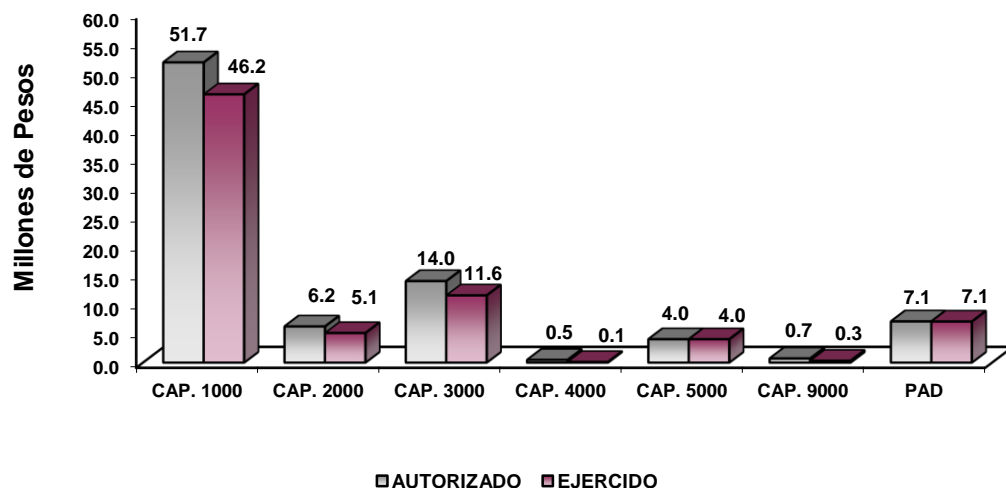
Identificación de Crédito o Instrumento	Contratación/Colocación	Amortización	Endeudamiento Neto
	A	B	C = A - B
Créditos Bancarios			
			-
			-
			-
			-
			-
			-
Total Créditos Bancarios	-	-	-
Otros Instrumentos de Deuda			
			-
			-
			-
			-
			-
Total Otros Instrumentos de Deuda	-	-	-
TOTAL	-	-	-

Tecnológico de Estudios Superiores de Chalco
Intereses de la Deuda
Del 1 de Enero al 31 de Diciembre de 2021
(Miles de Pesos)

Identificación de Crédito o Instrumento	Devengado	Pagado
Créditos Bancarios		
Total de Intereses de Créditos Bancarios	-	-
Otros Instrumentos de Deuda		
Total de Intereses de Otros Instrumentos de Deuda	-	-
TOTAL	-	-

CUENTA PÚBLICA DEL GOBIERNO, ORGANISMOS AUXILIARES Y AUTÓNOMOS DEL ESTADO DE MÉXICO 2021

Tecnológico de Estudios Superiores de Chalco								
EGRESOS POR CAPÍTULO								
(Miles de Pesos)								
EGRESOS	AUTORIZADO	ASIGNADO	PRESUPUESTO 2021		TOTAL AUTORIZADO	EJERCIDO	VARIACIÓN	
			ASIGNACIONES Y/O AMPLIACIONES	REDUCCIONES Y/O DISMINUCIONES			IMPORTE	%
Servicios Personales	48,452.2	51,449.9	2,442.9	2,230.9	51,661.9	46,157.7	5,504.2	10.7
Materiales y Suministros	5,826.6	5,925.2	3,719.1	3,428.1	6,216.2	5,083.5	1,132.7	18.2
Servicios Generales	14,079.4	14,718.0	7,037.9	7,730.2	14,025.7	11,560.5	2,465.2	17.6
Transferencias, Asignaciones, Subsidios y Otras Ayudas	459.9	459.9	101.7	101.7	459.9	101.5	358.4	77.9
Bienes Muebles, Inmuebles e Intangibles	412.0	412.0	5,760.2	2,152.1	4,020.1	4,014.9	5.2	.1
Deuda Pública			703.1		703.1	305.4	397.7	56.6
SUBTOTAL	69,230.1	72,965.0	19,764.9	15,643.0	77,086.9	67,223.5	9,863.4	12.8
Programa de Acciones para el Desarrollo (PAD)	7,085.5	7,085.5			7,085.5	7,085.5		
TOTAL	76,315.6	80,050.5	19,764.9	15,643.0	84,172.4	74,309.0	9,863.4	11.7



NOTAS AL PRESUPUESTO DE EGRESOS

EGRESOS

Inicialmente se asignaron 80 millones 50.5 miles de pesos, teniendo ampliaciones y reducciones netas de más por 4 millones 121.9 miles de pesos, determinando un presupuesto modificado de 84 millones 172.4 miles de pesos. De dicha cantidad se ejercieron 74 millones 309 mil pesos, por lo que se obtuvo una variación de 9 millones 863.4 miles de pesos, lo cual representó el 11.7 por ciento respecto al monto asignado.

SERVICIOS PERSONALES

En este capítulo se asignaron inicialmente 51 millones 449.9 miles de pesos, teniendo ampliaciones y reducciones netas de 212 mil pesos, determinando un presupuesto autorizado de 51 millones 661.9 miles de pesos. De dicha cantidad se ejercieron 46 millones 157.7 miles de pesos, por lo que se obtuvo una variación de 5 millones 504.2 miles de pesos, lo cual representó el 10.7 por ciento respecto al monto asignado.

MATERIALES Y SUMINISTROS

En este capítulo se asignaron inicialmente 5 millones 925.2 miles de pesos, teniendo ampliaciones y reducciones netas por 291 mil pesos, determinando un presupuesto autorizado de 6 millones 216.2 miles de pesos. De dicha cantidad se ejercieron 5 millones 83.5 miles de pesos, por lo que se obtuvo una variación de 1 millón 132.7 miles de pesos, lo cual representó el 18.2 por ciento respecto al monto asignado.

SERVICIOS GENERALES

En este capítulo se asignaron inicialmente 14 millones 718 mil pesos, teniendo ampliaciones y reducciones netas de menos por 692.3 miles de pesos, determinando un presupuesto autorizado de 14 millones 25.7 miles de pesos. De dicha cantidad se ejercieron 11 millones 560.5 miles de pesos, por lo que se obtuvo una variación de 2 millones 465.2 miles de pesos, lo cual representó el 17.6 por ciento respecto al monto asignado.

TRANSFERENCIAS, ASIGNACIONES, SUBSIDIOS Y OTRAS AYUDAS

En este capítulo se asignaron inicialmente 459.9 miles de pesos, se determinó un presupuesto autorizado de 459.9 miles de pesos. De dicha cantidad se ejercieron 101.5 miles de pesos, por lo que se obtuvo una variación de 358.4 miles de pesos, lo cual representó el 77.9 por ciento respecto al monto asignado.

BIENES MUEBLES, INMUEBLES E INTANGIBLES

En este capítulo se asignaron inicialmente 412 mil pesos teniendo ampliaciones y reducciones netas de más por 3 millones 608.1 mil pesos, determinando un presupuesto autorizado de 4 millones 20.1 miles de pesos. De dicha cantidad se ejercieron 4 millones 14.9 miles de pesos por lo que se obtuvo una variación de 5.2 miles de pesos, lo cual representó el 0.1 por ciento respecto al monto asignado.

DEUDA PÚBLICA

Durante el ejercicio se autorizó una ampliación presupuestal por 703.1 miles de pesos, para cubrir pasivos derivados de erogaciones devengadas y pendientes de liquidar al cierre del ejercicio fiscal anterior, de los cuales se ejercieron 305.4 miles de pesos, por lo que se obtuvo una variación de 397.7 miles de pesos, lo cual representó el 56.6 por ciento respecto al monto asignado.

PROGRAMAS DE ACCIONES PARA EL DESARROLLO PAD

El presupuesto autorizado para este rubro fue de 7 millones 85.5 miles de pesos, el cual se ejerció en su totalidad.

CUENTA PÚBLICA DEL GOBIERNO, ORGANISMOS AUXILIARES Y AUTÓNOMOS DEL ESTADO DE MÉXICO 2021

INFORMACIÓN PRESUPUESTAL

Tecnológico de Estudios Superiores de Chalco
EGRESOS POR OBJETO DEL GASTO
(Miles de Pesos)

CAPÍTULO Y OBJETO DEL GASTO	PRESUPUESTO 2021						EJERCIDO	VARIACIÓN
	AUTORIZADO	ASIGNADO	ASIGNACIONES Y/O AMPLIACIONES	REDUCCIONES Y/O DISMINUCIONES	TOTAL AUTORIZADO			
SERVICIOS PERSONALES	48,452.2	51,449.9	2,442.9	2,230.9	51,661.9	46,157.7	5,504.2	
Sueldo Base	26,928.8	29,039.3	949.3	940.3	29,048.3	26,810.6	2,237.7	
Prima de Antigüedad	321.3	343.1		10.3	332.8	297.8	35.0	
Prima Vacacional	2,162.1	2,162.9	183.1	114.0	2,232.0	1,808.5	423.5	
Aguinaldo	5,338.3	5,340.1	250.1	646.0	4,944.2	4,422.8	521.4	
Gratificación	1,670.1	1,691.7	332.2	43.4	1,980.5	1,872.2	108.3	
Aportaciones de Servicio de Salud	3,054.7	3,292.7			3,292.7	3,029.1	263.6	
Aportaciones al Sistema Solidario de Reparo	2,370.5	2,547.1			2,547.1	2,247.6	299.5	
Aportaciones del Sistema de Capitalización Individual	716.3	755.2			755.2	497.0	258.2	
Aportaciones para Financiar los Gastos Generales de Administración del ISSEMyM	505.2	526.0			526.0	265.0	261.0	
Aportaciones para Riesgo de Trabajo	517.2	551.8		73.0	478.8	439.5	39.3	
Seguros y Fianzas	64.0	64.0	16.5		80.5	80.3	.2	
Cuotas para Fondo de Retiro	186.9	197.1			197.1	122.2	74.9	
Seguro de Separación Individualizado	1,066.6	1,129.3			1,129.3	822.0	307.3	
Liquidaciones por Indemnizaciones, por Sueldos y Salarios Caídos		19.0	153.8		172.8	151.7	21.1	
Otros Gastos Derivados de Convenio	789.5	837.5	521.7	213.5	1,145.7	755.6	390.1	
Despensa	2,760.7	2,953.1	36.2	190.4	2,798.9	2,535.8	263.1	
MATERIALES Y SUMINISTROS	5,826.6	5,925.2	3,719.1	3,428.1	6,216.2	5,083.5	1,132.7	
Materiales y Útiles de Oficina	1,276.6	1,291.0	155.5	849.9	596.6	551.3	45.3	
Enseres de Oficina	73.9	73.9	163.2	60.5	176.6	169.4	7.2	
Material y Útiles de Imprenta y Reproducción	58.3	58.3	.3	53.6	5.0		5.0	
Material de Foto, Cine y Grabación	53.0	53.0		27.5	25.5		25.5	
Materiales y Útiles para el Procesamiento en Equipos y Bienes Informáticos	719.7	719.7	270.8	358.0	632.5	507.1	125.4	
Material de Información	79.5	79.5		50.0	29.5		29.5	
Material y Enseres de Limpieza	132.6	136.9	230.9	16.1	351.7	328.7	23.0	
Material Didáctico	3.0	3.0	18.0	.6	20.4	19.7	.7	
Material para Identificación y Registro	1.0	1.0		.1	.9		.9	
Productos Alimenticios para Personas	258.6	262.9	650.5	101.8	811.6	797.3	14.3	
Utensilios para el Servicio de Alimentación			11.1		11.1	11.1		
Materias Primas y Materiales de Producción	53.0	53.0	558.5	588.3	23.2		23.2	
Material Eléctrico y Electrónico	459.0	514.3	569.5	201.7	882.1	722.8	159.3	
Materiales Complementarios	146.7	146.7		54.0	92.7		92.7	
Material de Señalización	89.1	89.1		14.2	74.9	.9	74.0	
Árboles y Plantas de Ornato	10.6	10.6		1.0	9.6		9.6	
Materiales de Construcción	828.4	828.4	397.3	644.2	581.5	520.7	60.8	
Estructuras y Manufacturas para Todo Tipo de Construcción			15.8		15.8	15.5	.3	
Sustancias Químicas	40.6	40.6	12.0	7.5	45.1	6.9	38.2	
Medicinas y Productos Farmacéuticos	89.2	89.2	182.9	42.2	229.9	221.0	8.9	
Combustibles, Lubricantes y Aditivos	538.9	557.8	6.7	70.8	493.7	435.9	57.8	
Vestuario y Uniformes	221.1	222.5		120.0	102.5	1.4	101.1	
Prendas de Seguridad y Protección Personal	10.6	10.6	17.0	.9	26.7	21.5	5.2	
Artículos Deportivos	116.9	116.9		70.6	46.3		46.3	
Refacciones, Accesorios y Herramientas			18.6		18.6	18.6		
Refacciones y Accesorios Menores de Edificios	50.0	50.0	4.4	25.8	28.6	6.8	21.8	
Refacciones y Accesorios para Equipo de Cómputo	392.0	392.0	404.6	12.0	784.6	684.6	100.0	
Refacciones y Accesorios Menores para Equipo de Transporte	116.3	116.3	.8	55.9	61.2	8.3	52.9	
Artículos para la Extinción de Incendios	8.0	8.0	30.1	.9	37.2	33.4	3.8	
Otros Enseres			.6		.6	.6		
SERVICIOS GENERALES	14,079.4	14,718.0	7,037.9	7,730.2	14,025.7	11,560.5	2,465.2	
Servicio de Energía Eléctrica	568.4	595.5	80.4	245.4	430.5	339.2	91.3	
Servicio de Agua	137.9	148.2	20.4	1.3	167.3	155.5	11.8	
Servicio de Telefonía Convencional	92.2	98.8	7.7	11.6	94.9	78.3	16.6	
Servicios de Radiocalización y Telecomunicación	1,505.6	1,530.7		1,166.9	363.8	300.8	63.0	
Servicios de Acceso a Internet			8.6		8.6	8.6		
Servicio Postal y Telegráfico	12.0	12.0		3.9	8.1	.3	7.8	
Arrendamiento de Maquinaria y Equipo	396.5	418.4	804.9	504.8	718.5	616.0	102.5	
Asesorías Asociadas a Convenios o Acuerdos	494.7	494.7	671.2	131.2	1,034.7	992.3	42.4	
Capacitación	1,641.3	1,708.2	1,149.4	226.4	2,631.2	2,149.1	482.1	
Impresiones de Documentos Oficiales para la Prestación de Servicios Públicos,								
Identificación, Formatos Administrativos y Fiscal	378.8	378.8	31.8	376.8	33.8	31.8	2.0	
Servicios de Impresión de Documentos Oficiales	72.1	72.1		72.1				
Servicios de Vigilancia	1,452.7	1,612.7	991.1	85.4	2,518.4	2,338.3	180.1	
Servicios Profesionales	100.0	100.0		66.0	34.0		34.0	
Servicios Bancarios y Financieros	218.3	219.9		83.6	136.3	74.3	62.0	
Seguros y Fianzas	159.1	181.6	460.4	160.3	481.7	335.0	146.7	
Reparación y Mantenimiento de Inmuebles	443.5	443.5	518.9	440.0	522.4	519.0	3.4	
Reparación, Mantenimiento e Instalación de Mobiliario y Equipo de Oficina	728.4	728.4	100.0	677.3	151.1	32.3	118.8	
Reparación, Instalación y Mantenimiento de Bienes Informáticos Microinformación y Tecnologías	159.0	159.0	227.4	39.0	347.4	308.8	38.6	
Reparación y Mantenimiento de Vehículos Terrestres, Aéreos y Lacustres	236.6	245.4	181.0	191.5	234.9	211.5	23.4	
Reparación, Instalación y Mantenimiento de Máquinaria, Equipo Instrumental y Diversos	1,531.8	1,761.9	587.7	849.4	1,500.2	1,210.1	290.1	
Servicios de Lavandería, Limpieza e Higiene			31.3		31.3	31.2	.1	
Servicios de Fumigación	123.3	144.3	90.7	88.3	146.7	125.6	21.1	
Gastos de Publicidad y Propaganda	300.7	300.7	23.4	220.2	103.9	66.0	37.9	
Publicaciones Oficiales y de Información en General para Difusión	285.3	291.6	105.1	129.9	266.8	104.7	162.1	
Gastos de Traslado por Vía Terrestre	397.2	397.9		291.5	106.4	59.0	47.4	
Viáticos en el País	109.4	111.5		29.8	81.7	46.0	35.7	
Servicios Integrales de Traslado y Viáticos	265.2	265.2		209.5	55.7		55.7	
Gastos de Ceremonias Oficiales y de Orden Social	129.5	129.5	62.2	90.0	101.7	92.4	9.3	

TESCHA

CAPÍTULO Y OBJETO DEL GASTO	P R E S U P U E S T O 2 0 2 1					EJERCIDO	VARIACIÓN
	AUTORIZADO	ASIGNADO	ASIGNACIONES Y/O AMPLIACIONES	REDUCCIONES Y/O DISMINUCIONES	TOTAL AUTORIZADO		
Congresos y Convenciones	56.0	56.0		17.0	39.0		39.0
Exposiciones y Ferias	64.4	64.4		64.4			
Otros Impuestos y Derechos	425.9	453.5	332.2	425.0	360.7	65.5	295.2
Impuesto sobre Erogaciones por Remuneraciones al Trabajo Personal	864.1	864.1	462.2	148.5	1,177.8	1,177.5	.3
Gastos de Servicios Menores	729.5	729.5	89.9	683.2	136.2	91.4	44.8
TRANSFERENCIAS,ASIGNACIONES, SUBSIDIOS Y OTRAS AYUDAS	459.9	459.9	101.7	101.7	459.9	101.5	358.4
Gastos Relacionados con Actividades Culturales, Deportivas y de Ayuda Extraordinaria	150.6	150.6	101.7	69.1	183.2	101.5	81.7
Gastos por Servicios de Traslado de Personas	309.3	309.3		32.6	276.7		276.7
BIENES MUEBLES, INMUEBLES E INTANGIBLES	412.0	412.0	5,760.2	2,152.1	4,020.1	4,014.9	5.2
Muebles y Enseres			299.5	3.0	296.5	296.6	-1
Bienes Informáticos	412.0	412.0	1,259.1	85.1	1,586.0	1,581.6	4.4
Otros Equipos Eléctricos y Electrónicos de Oficina			29.3	12.4	16.9	16.9	
Otro Equipo Educativo y Recreativo			2,128.1	2,034.4	93.7	93.2	.5
Maquinaria y Equipo Industrial			22.6	17.2	5.4	5.0	.4
Equipo y Aparatos para Comunicación, Telecomunicación y Radio Transmisión			1,936.9		1,936.9	1,936.9	
Equipos de Generación Eléctrica, Aparatos y Accesorios Eléctricos			5.1		5.1	5.1	
Software			79.6		79.6	79.6	
DEUDA PÚBLICA			703.1		703.1	305.4	397.7
Por el Ejercicio Inmediato Anterior			703.1		703.1	305.4	397.7
Por Ejercicios Anteriores							
SUBTOTAL	69,230.1	72,965.0	19,764.9	15,643.0	77,086.9	67,223.5	9,863.4
INVERSIÓN PÚBLICA	7,085.0	7,085.5			7,085.5	7,085.5	
Programa de Acciones para el Desarrollo (PAD)	7,085.0	7,085.5			7,085.5	7,085.5	
T O T A L	76,315.1	80,050.5	19,764.9	15,643.0	84,172.4	74,309.0	9,863.4

INFORMACIÓN PROGRAMÁTICA

TESCHA

CUENTA PÚBLICA DEL GOBIERNO, ORGANISMOS AUXILIARES Y AUTÓNOMOS DEL ESTADO DE MÉXICO 2021

Tecnológico de Estudios Superiores de Chalco
Gasto por Categoría Programática
Del 1 de Enero al 31 de Diciembre de 2021
(Miles de Pesos)

Concepto	Egresos					Subejercicio 6=(3 - 4)
	Aprobado	Ampliaciones/ (Reducciones)	Modificado	Devengado	Pagado	
	1	2	3=(1 + 2)	4	5	
Programas	80,050.5	3,418.8	83,469.3	74,003.6	74,003.6	9,465.7
Subsidios: Sector Social y Privado o Entidades Federativas y Municipios	-	-	-	-	-	-
Sujetos a Reglas de Operación			-	-	-	-
Otros Subsidios			-	-	-	-
Desempeño de las Funciones	80,050.5	3,418.8	83,469.3	74,003.6	74,003.6	9,465.7
Prestación de Servicios Públicos	80,050.5	3,418.8	83,469.3	74,003.6	74,003.6	9,465.7
Provisión de Bienes Públicos			-	-	-	-
Planeación, Seguimiento y Evaluación de Políticas Públicas			-	-	-	-
Promoción y Fomento			-	-	-	-
Regulación y Supervisión			-	-	-	-
Funciones de las Fuerzas Armadas (Únicamente Gobierno Federal)			-	-	-	-
Específicos			-	-	-	-
Proyectos de Inversión			-	-	-	-
Administrativos y de Apoyo	-	-	-	-	-	-
Apoyo al Proceso Presupuestario y para Mejorar la Eficiencia Institucional			-	-	-	-
Apoyo a la Función Pública y al Mejoramiento de la Gestión			-	-	-	-
Operaciones Ajenas			-	-	-	-
Compromisos	-	-	-	-	-	-
Obligaciones de Cumplimiento de Resolución Jurisdiccional			-	-	-	-
Desastres Naturales			-	-	-	-
Obligaciones	-	-	-	-	-	-
Pensiones y Jubilaciones			-	-	-	-
Aportaciones a la Seguridad Social			-	-	-	-
Aportaciones a Fondos de Estabilización			-	-	-	-
Aportaciones a Fondos de Inversión y Reestructura de Pensiones			-	-	-	-
Programa de Gasto Federalizado (Gobierno Federal)	-	-	-	-	-	-
Gasto Federalizado			-	-	-	-
Participaciones a Entidades Federativas y Municipios			-	-	-	-
Costo Financiero, Deuda o Apoyos a Deudores y Ahorradores de la Banca			-	-	-	-
Adeudos de Ejercicios Fiscales Anteriores	-	703.1	703.1	305.4	305.4	397.7
Total del Gasto	80,050.5	4,121.9	84,172.4	74,309.0	74,309.0	9,863.4

El Plan de Desarrollo del Estado de México 2017-2023, es un instrumento prospectivo con una visión hacia el 2031. En él que se concentran las bases para la elaboración de los programas sectoriales, especiales y regionales que delinearán de manera puntual y detallada los pasos para el cumplimiento de los objetivos establecido, así como los planes específicos de inversión que permitirán realizar la proyección de los recursos financieros. Este esfuerzo colectivo plasma los retos y desafíos de la agenda gubernamental con un profundo sentido de responsabilidad y con el compromiso de lograr un desarrollo democrático.

IGUALDAD DE GÉNERO

La cantidad de las democracias se mide no solo por la regularidad con la que se realizan elecciones o la cantidad de ciudadanos que votan. Para funcionar y tener mejores resultados de la democracia es necesario que los principios y derechos en que se fundamentan la libertad y la igualdad de la personas sean una realidad y no únicamente una declaración. Entre los derechos que más se desconocen e incumplen está el de la igualdad para las mujeres.

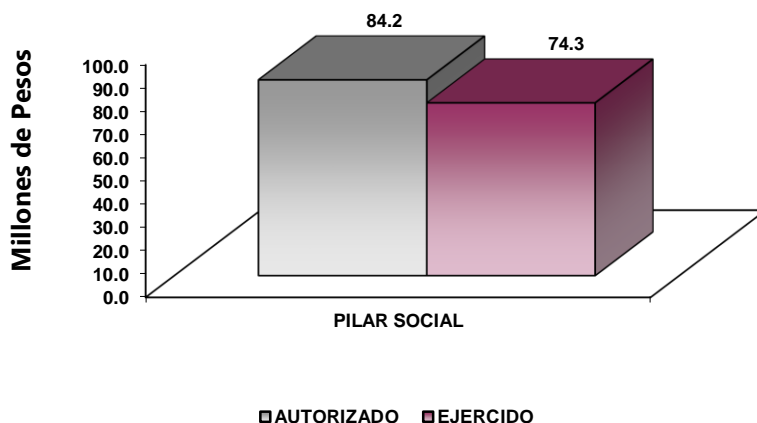
GOBIERNO CAPAZ Y RESPONSABLE

El reto de los gobiernos actuales versa sobre la eficacia en solucionar los problemas endémicos que aquejan a las sociedades modernas y uno de los mayores retos es hacerlo con apego al Estado de Derecho, ya que éste aporta las normas y los valores fundamentales que rigen la convivencia social, así como los derechos y obligaciones de los actores sociales o políticos.

CONECTIVIDAD Y TECNOLOGÍA PARA EL BUEN GOBIERNO

En el siglo veintiuno, el rasgo de todo gobierno moderno y vanguardista debe ser el uso de la conectividad y las tecnologías para ser más eficaz en la atención ciudadana, darle mayor fuerza a la rendición de cuentas y a la transparencia, fortalecer la capacidad de respuestas gubernamental ante la demanda social, y darle mayor alcance a su comunicación con diversos actores.

Tecnológico de Estudios Superiores de Chalco								
EGRESOS POR PILAR Y/O EJE TRANSVERSAL (Miles de Pesos)								
PILAR Y/O EJE TRANSVERSAL	AUTORIZADO	ASIGNADO	PRESUPUESTO 2021		TOTAL AUTORIZADO	EJERCIDO	VARIACIÓN	
			ASIGNACIONES Y/O AMPLIACIONES	REDUCCIONES Y/O DISMINUCIONES			IMPORTE	%
Pilar Social	76,315.6	80,050.5	19,765.0	15,643.1	84,172.4	74,309.0	9,863.4	11.7
T O T A L	76,315.6	80,050.5	19,765.0	15,643.1	84,172.4	74,309.0	9,863.4	11.7



FINALIDAD

GOBIERNO

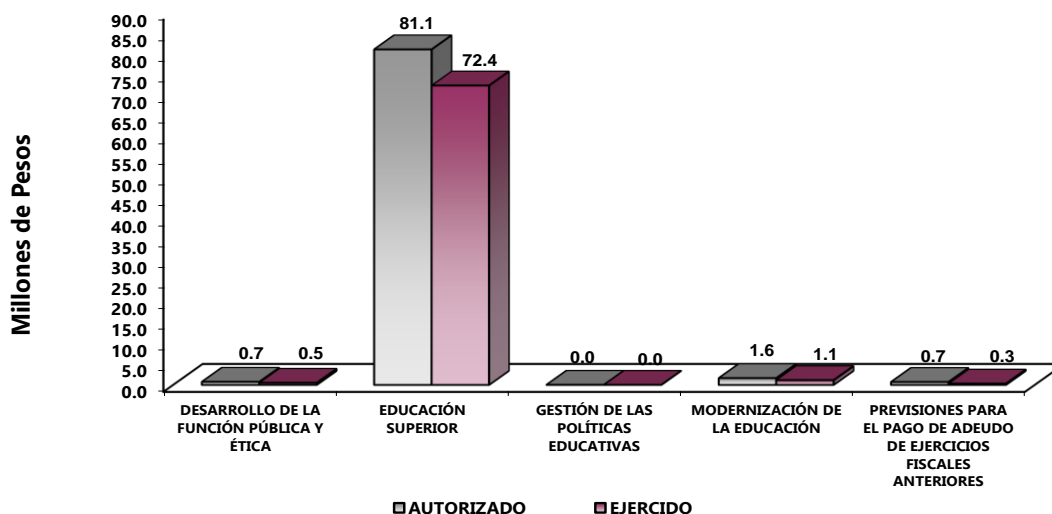
DESARROLLO SOCIAL

En esta finalidad se avanzará en la provisión de servicios a la población en materia de Protección Social, Educación, Salud, Vivienda y Servicios a la Comunidad, con lo que se apoyará fundamentalmente la consecución de las Metas Nacionales México Incluyente y México con Educación de Calidad.

La prospectiva en el Sistema Educativo será consolidar como verdadera balanza de desarrollo social, la educación tecnológica superior, bajo las siguientes consideraciones:

- Ampliar la cobertura de los servicios educativos, especialmente en el nivel medio superior y superior, bajo los criterios de flexibilidad y pertinencia.
- Fortalecer la vinculación entre la educación media superior y superior en sus diversas modalidades, con las necesidades sociales y del aparato productivo de la Entidad.

Tecnológico de Estudios Superiores de Chalco EGRESOS POR PROGRAMA (Miles de Pesos)								
PROGRAMA	PRESUPUESTO 2021				TOTAL AUTORIZADO	EJERCIDO	VARIACIÓN	
	AUTORIZADO	ASIGNADO	ASIGNACIONES Y/O AMPLIACIONES	REDUCCIONES Y/O DISMINUCIONES			IMPORTE	%
Desarrollo de la Función Pública y Ética en el Servicio Público	816.2	849.6	26.4	138.4	737.6	499.6	238.0	32.3
Educación superior	73,877.1	77,516.6	19,022.8	15,456.2	81,083.2	72,355.0	8,728.2	10.8
Gestión de las políticas educativas	26.8	26.8		15.3	11.5		11.5	100.0
Modernización de la educación	1,595.5	1,657.5	12.6	33.1	1,637.0	1,149.0	488.0	29.8
Previsiones para el Pago de Adeudos de Ejercicios Fiscales Anteriores			703.1		703.1	305.4	397.7	56.6
T O T A L	76,315.6	80,050.5	19,764.9	15,643.0	84,172.4	74,309.0	9,863.4	11.7



AVANCE OPERATIVO-PROGRAMÁTICO Y PRESUPUESTAL**DESARROLLO DE LA FUNCIÓN PÚBLICA Y ÉTICA EN EL SERVIDOR PÚBLICO****010304010101 FISCALIZACIÓN, CONTROL Y EVALUACIÓN DE LA SECRETARÍA Y CONTRALORÍAS INTERNAS.**

-Realizar Auditorías, con el Propósito de Verificar el Cumplimiento del Marco Normativo que Regula el Funcionamiento de las Dependencias y Organismos Auxiliares del Ejecutivo Estatal y los Ayuntamientos:

Para este año y para dar cumplimiento al marco normativo se programaron 5 auditorías, alcanzando 3 al cierre del cuarto trimestre. Avance anual 60 por ciento.

-Realizar Evaluaciones para Determinar el Grado de Eficacia y Eficiencia en los Procesos, así como en el Desempeño Institucional de las Dependencias y Organismos Auxiliares del Ejecutivo Estatal:

Para este año se programaron 1 evaluaciones, alcanzando 1 de 1 programadas al cierre del cuarto trimestre. Avance anual 100 por ciento.

-Realizar Inspecciones a Rubros Específicos en las Dependencias, Organismos Auxiliares del Ejecutivo Estatal y en su Caso Ayuntamientos, con el Propósito de Constatar el Cumplimiento del Marco Normativo que lo Regula.

Para este año se programaron 33 inspecciones, alcanzando 17 de 33 programadas al cierre del cuarto trimestre. Avance anual 51.5 por ciento.

-Participación del Órgano Interno de Control en Reuniones que por Mandato Legal o Disposición Administrativa así lo Requiera.

Para este año se programaron 30 sesiones, alcanzando 30 de 30 programadas al cierre del cuarto trimestre. Avance anual 100 por ciento.

-Participar en Testificaciones con el Propósito de Asegurarse que los Actos Administrativos se Realicen Conforme a la Normatividad Vigente.

Para este año se programaron 10 testificaciones, alcanzando 2 de 10 programadas al cierre del cuarto trimestre. Avance anual 20 por ciento.

SISTEMA ANTICORRUPCIÓN DEL ESTADO DE MÉXICO Y MUNICIPIOS**010304020204 INVESTIGACIÓN DE FALTAS ADMINISTRATIVAS**

-Atender las Denuncias Presentadas por los Interesados.

Para este año se programaron 4 denuncias, alcanzando 4 de 4 programadas al cierre del cuarto trimestre. Avance anual 100 por ciento.

EDUCACIÓN SUPERIOR

020503010101 EDUCACIÓN SUPERIOR TECNOLÓGICA

- Fomentar que los Estudiantes Egresen de sus Estudios de Tipo Superior en el Ciclo Escolar.

Para este año se programaron 310, alcanzando 230 al cierre del cuarto trimestre. Avance anual 74.2 por ciento.

- Atender a la Matrícula de Educación Superior para Contribuir en la Disminución de las Divergencias entre la Oferta y la Demanda Educativa.

Para este año se programaron 2,080, alcanzando 1,821 de 2,080 programadas al cierre del cuarto trimestre. Avance anual 87.5 por ciento.

- Atender a los Estudiantes de Nuevo Ingreso de Educación Superior para Contribuir en la Disminución de las Divergencias entre la Oferta y la Demanda Educativa.

Para este año se programaron 600, alcanzando 374 al cierre del cuarto trimestre. Avance anual 62.3 por ciento.

- Realizar Acciones de Formación Integral, para Desarrollar Capacidades, Valores y Habilidades Profesionales.

Para este año se programaron 25, alcanzando 25 al cierre del cuarto trimestre. Avance anual 100 por ciento.

- Realizar Acciones para Fomentar una Cultura Emprendedora.

Para este año se programaron 3, alcanzando 3 al cierre del cuarto trimestre. Avance anual 100 por ciento

- Acreditar Programas Educativos en Educación Superior para Mejorar la Calidad.

Para este año se programaron 5, alcanzando 5 al cierre del cuarto trimestre. Avance anual 100 por ciento.

- Fomentar que los Egresados se Titulen

Para este año se programaron 180, alcanzando 163 al cierre del cuarto trimestre. Avance anual 90.6 por ciento.

- Lograr Certificaciones de Educación Superior para Mejorar la Calidad.

Para este año se programaron 5, alcanzando 5 al cierre del cuarto trimestre. Avance anual 100 por ciento.

- Capacitar y Actualizar al Personal Docente para Mejorar la Formación Académica

Para este año se programaron 95, alcanzando 89 al cierre del cuarto trimestre. Avance anual 103.1 por ciento.

- Evaluar al Personal Docente con la Finalidad de Encontrar Áreas de Oportunidad para Mejorar su Desempeño.

TESCHA

Para este año se programaron 95, alcanzando 95 de 95 programado al cierre del cuarto trimestre. Avance anual 100 por ciento.

-Capacitar al Personal Directivo y Administrativo para el Fortalecimiento Institucional.

Para este año se programaron 89, alcanzando 89 al cierre del cuarto trimestre. Avance anual 100 por ciento.

- Desarrollar Proyectos de Investigación para Atender las Necesidades de Desarrollo Tecnológico, Económico y Social.

Para este año se programaron 8, alcanzando 8 de 8 programados al cierre del cuarto trimestre. Avance anual 100 por ciento.

- Realizar la Publicación de Documentos Derivados de la Investigación para su Divulgación.

Para este año se programaron 11, alcanzando 11 al cierre del cuarto trimestre. Avance anual 100 por ciento.

- Rehabilitar y/o Proporcionar Mantenimiento Preventivo y Correctivo a los Inmuebles con el Propósito de Mejorar la Calidad de la Infraestructura Física.

Para este año se programaron 5, alcanzando 5 al cierre del cuarto trimestre. Avance anual 100 por ciento.

GESTIÓN DE LAS POLÍTICAS EDUCATIVAS

020506010204 VINCULACIÓN CON EL SECTOR PRODUCTIVO

- Realizar Acciones de Vinculación y Extensión que Permitan Establecer Lazos de Colaboración con los Sectores Público, Privado y Social.

Para este año se programaron 8, alcanzando 8 al cierre del cuarto trimestre. Avance anual 100 por ciento.

-Operar Convenios con los Sectores Público, Privado y Social para Fortalecer los Lazos de Colaboración Institucional.

Para este año se programaron 12, alcanzando 12 al cierre del cuarto trimestre. Avance anual 100 por ciento.

-Atender Estudiantes en Educación Dual para Desarrollar Aptitudes y Habilidades en Unidades Económicas.

Para este año se programaron 30, alcanzando 31 al cierre del cuarto trimestre. Avance anual 103 por ciento.

- Contactar Egresados en Educación Superior para Identificar su Situación Profesional.

Para este año se programaron 145, alcanzando 145 al cierre del cuarto trimestre. Avance anual 100 por ciento.

- Impulsar la Internacionalización entre la Comunidad de la Institución para Fortalecer la Calidad Educativa.

Para este año se programaron 5, alcanzando 5 al cierre del cuarto trimestre. Avance anual 100 por ciento.

MODERNIZACIÓN DE LA EDUCACIÓN.

020506020101 FORTALECIMIENTO DE LA CALIDAD EDUCATIVA

-Impartir el Idioma Inglés a los Estudiantes en Educación Superior para el Desarrollo de Competencias.

Para este año se programaron 750, alcanzando 745 de 750 programadas al cierre del cuarto trimestre. Avance anual 99.3 por ciento.

- Impulsar la Participación de Estudiantes de Educación Superior en Procesos de Certificación en el Idioma Inglés para el Desarrollo de Competencias.

Para este año se programaron 10, alcanzando 10 de 10 programadas al cierre del cuarto trimestre. Avance anual 100 por ciento.

020506020104 TECNOLOGÍA APLICADA A LA EDUCACIÓN

-Destinar Equipo de Cómputo al Proceso de Enseñanza-Aprendizaje en Educación Superior para el Desarrollo de las Habilidades Digitales.

Para este año se programaron 500, alcanzando 500 de 500 programadas al cierre del cuarto trimestre. Avance anual 100 por ciento.

- Impulsar la Participación de Estudiantes en Procesos de Certificación en el Uso de Tecnologías del Aprendizaje, Conocimiento, Información y Comunicación para el Desarrollo de Competencias y Habilidades.

Para este año se programaron 15, alcanzando 15 de 15 programadas al cierre del cuarto trimestre. Avance anual 100 por ciento.

020506020105 CONVIVENCIA ESCOLAR SIN VIOLENCIA

-Realizar Acciones para la Prevención de la Violencia Escolar en Educación Superior.

Para este año se programaron 46, alcanzando 46 de 46 programadas al cierre del cuarto trimestre. Avance anual 100 por ciento.

-Realizar Acciones para la Igualdad de Trato y Oportunidades.

Para este año se programaron 22, alcanzando 22 de 22 programadas al cierre del cuarto trimestre. Avance anual 100 por ciento.

TESCHA

Tecnológico de Estudios Superiores de Chalco													
Avance Operativo - Programático y Presupuestal													
Enero - Diciembre de 2021													
M E T A S													
PRESUPUESTO 2021													
(Miles de Pesos)													
FIN	FUN	SF	PP	SP	Pr	DESCRIPCIÓN	UNIDAD DE MEDIDA	PROGRAMADO	ALCANZADO	AVANCE %	AUTORIZADO ANUAL	EJERCIDO	%
GOBIERNO													
GOBIERNO CAPAZ Y RESPONSABLE													
DESARROLLO DE LA FUNCIÓN PÚBLICA Y ÉTICA EN EL SERVICIO PÚBLICO													
01	03	04	01	01	01	FISCALIZACIÓN. CONTROL Y EVALUACIÓN INTERNA DE LA GESTIÓN PÚBLICA					737.6	499.6	67.7
						Realizar Auditorías, con el Propósito de Verificar el Cumplimiento del Marco Normativo que Regula el Funcionamiento de las Dependencias y Organismos Auxiliares del Ejecutivo Estatal y los Ayuntamientos	Auditoría	5	3	60.0			
						Realizar Evaluaciones para Determinar el Grado de Eficacia y Eficiencia en los Procesos, así como en el Desempeño Institucional de las Dependencias y Organismos Auxiliares del Ejecutivo Estatal.	Evaluación	1	1	100.0			
						Realizar Inspecciones a Rubros Específicos en las Dependencias, Organismos Auxiliares del Ejecutivo Estatal y en su Caso Ayuntamientos, con el Propósito de Constatar el Cumplimiento del Marco Normativo que lo Regula	Inspección	33	17	51.5			
						Participación del Órgano Interno de Control en Reuniones que por Mandato Legal o Disposición Administrativa así lo Requiera.	Sesión	30	30	100.0			
						Participar en testificaciones con el propósito de asegurarse que los actos administrativos se realicen conforme a la normatividad vigente.	Testificación	10	2	20.0			
SISTEMA ANTICORRUPCIÓN DEL ESTADO DE MÉXICO Y MUNICIPIOS													
01	03	04	02	02	04	INVESTIGACIÓN DE FALTAS ADMINISTRATIVAS					0.0	0.0	
						Atender las Denuncias Presentadas por los Interesados	Denuncia	4	4	100.0			
EDUCACIÓN SUPERIOR													
02	05	03	01	01	01	EDUCACIÓN SUPERIOR TECNOLÓGICA					81,083.2	72,355.0	89.2
						Fomentar que los Estudiantes Egresen de sus Estudios de Tipo Superior en el Ciclo Escolar	Egresado	310	230	74.2			
						Atender a la Matrícula de Educación Superior para Contribuir en la Disminución de las Divergencias entre la Oferta y la Demanda Educativa	Estudiante	2,080	1,821	87.5			
						Atender a los Estudiantes de Nuevo Ingreso de Educación Superior para Contribuir en la Disminución de las Divergencias entre la Oferta y la Demanda Educativa	Estudiante	600	374	62.3			
						Realizar Acciones de Formación Integral, para Desarrollar Capacidades, Valores y Habilidades Profesionales	Acción	25	25	100.0			
						Realizar Acciones para Fomentar una Cultura Emprendedora	Acción	3	3	100.0			
						Acreditar Programas Educativos en Educación Superior para Mejorar la Calidad	Programa	5	5	100.0			
						Fomentar que los Egresados se Titulen	Documento	180	163	90.6			
						Lograr Certificaciones de Educación Superior para Mejorar la Calidad	Documento	5	5	100.0			
						Capacitar y Actualizar al Personal Docente para Mejorar la Formación Académica	Docente	95	98	103.2			
						Evaluar al Personal Docente con la Finalidad de Encontrar Áreas de Oportunidad para Mejorar su Desempeño	Docente	95	95	100.0			
						Capacitar al Personal Directivo y Administrativo para el Fortalecimiento Institucional.	Persona	89	89	100.0			
						Desarrollar Proyectos de Investigación para Atender las Necesidades de Desarrollo Tecnológico, Económico y Social.	Proyecto	8	8	100.0			
						Realizar la Publicación de Documentos Derivados de la Investigación para su Divulgación	Publicación	11	11	100.0			
						Rehabilitar y/o Proporcionar Mantenimiento Preventivo y Correctivo a los Inmuebles con el Propósito de Mejorar la Calidad de la Infraestructura Física	Inmueble	5	5	100.0			
GESTION DE LAS POLÍTICAS EDUCATIVAS													
02	05	06	01	02	04	VINCULACIÓN CON EL SECTOR PRODUCTIVO					11.5	0.0	0.0
						Realizar Acciones de Vinculación y Extensión que Permitan Establecer Lazos de Colaboración con los Sectores Público, Privado y Social.	Acción	8	8	100.0			

CUENTA PÚBLICA DEL GOBIERNO, ORGANISMOS AUXILIARES Y AUTÓNOMOS DEL ESTADO DE MÉXICO 2021

FIN	FUN	SF	PP	SP	Pr	DESCRIPCIÓN	UNIDAD DE MEDIDA	M E T A S			P R E S U P U E S T O 2 0 2 1 (Miles de Pesos)			
								PROGRAMADO	ALCANZADO	AVANCE %	AUTORIZADO ANUAL	EJERCIDO	%	
						Operar Convenios con los Sectores Público, Privado y Social para Fortalecer los Lazos de Colaboración Institucional	convenio	12	12	100.0				
						Atender Estudiantes en Educación Dual para Desarrollar Aptitudes y Habilidades en Unidades Económicas.	Estudiante	30	31	103.3				
						Contactar Egresados en Educación Superior para Identificar su Situación Profesional	Egresado	145	145	100.0				
						Impulsar la Internacionalización entre la Comunidad de la Institución para Fortalecer la Calidad Educativa.	Persona	5	5	100.0				
						MODERNIZACIÓN DE LA EDUCACIÓN								
02	05	06	02	01	01	FORTALECIMIENTO A LA CALIDAD EDUCATIVA					1,427.0	980.6	68.7	
						Impartir el Idioma Inglés a los Estudiantes en Educación Superior para el Desarrollo de Competencias.	Estudiante	750	745	99.3				
						Impulsar la Participación de Estudiantes de Educación Superior en Procesos de Certificación en el Idioma Inglés para el Desarrollo de Competencias.	Estudiante	10	10	100				
						MODERNIZACIÓN DE LA EDUCACIÓN								
02	05	06	02	01	04	TECNOLOGÍA APLICADA A LA EDUCACIÓN					146.8	146.8	100.0	
						Destinar Equipo de Cómputo al Proceso de Enseñanza-Aprendizaje en Educación Superior para el Desarrollo de las Habilidades Digitales.	Equipo de Cómputo	500	500	100				
						Impulsar la Participación de Estudiantes en Procesos de Certificación en el Uso de Tecnologías del Aprendizaje, Conocimiento, Información y Comunicación para el Desarrollo de Competencias y Habilidades	Estudiante	15	15	100.0				
						MODERNIZACIÓN DE LA EDUCACIÓN								
02	05	06	02	01	05	CONVIVENCIA ESCOLAR SIN VIOLENCIA					63.2	21.6	34.2	
						Realizar Acciones para la Prevención de la Violencia Escolar en Educación Superior.	Acción	46	46	100				
						Realizar Acciones para la Igualdad de Trato y Oportunidades	Acción	22	22	100				
						FINANCIAMIENTO PARA EL DESARROLLO								
						OTROS NO CLASIFICADOS EN FUNCIONES								
						PREVISION PARA EL PAGO DE ADEUDOS DE EJERCICIOS FISCALES ANTERIORES								
04	04	01	01	01	01	PASIVOS DERIVADOS DE EROGACIONES DEVENGADAS Y PENDIENTES DE EJERCICIOS ANTERIORES					703.1	305.4		
						Registro de Pagos de Adeudos de Ejercicios Fiscales Anteriores	Documento	1	0	0				
						T O T A L					<u>84,172.4</u>	<u>74,309.0</u>	<u>88.3</u>	
											=====	=====		

TESCHA

ANEXOS ESTABLECIDOS EN DIFERENTES ORDENAMIENTOS

TESCHA

**Relación de Bienes Inmuebles que Componen el Patrimonio
Cuenta Pública 2021
(Miles de Pesos)**

Ente Público: Tecnológico de Estudios Superiores de Chalco

Código	Descripción de Bienes Inmuebles	* Valor en Libros
1231-1	Terrenos	7,148.4
1234-1	Edificios	78,676.0
1236-1	Construcciones en Proceso	1,974.0
	TOTAL	87,798.4

**Relación de Bienes Muebles que Componen el Patrimonio
Cuenta Pública 2021
(Miles de Pesos)**

Ente Público: Tecnológico de Estudios Superiores de Chalco

Código	Descripción de Bienes Muebles	Valor en Libros
1241-01-01-01	Mobiliario y Equipo de Oficina	5,404.5
1242-01-01-01	Equipo de Computo	19,623.3
1242-02-01-01	Equipo de Laboratorio	7,096.4
1242-03-01-01	Equipo de Gimnasio	236.6
1242-04-01-01	Palapas	251.6
1242-05-01-01	Laboratorio Interactivo de Inglés	1,147.3
1242-06-01-01	Tableros de Basquetball	20.9
1242-07-01-01	Equipos y Aparatos Audiovisuales	1,929.2
1244-01-01-01	Equipo de Transporte	2,525.8
1246-01-01-01	Maquinaria y Equipo Diverso	15,481.2
1246-02-01-01	Herramientas	425.5
1246-03-01-01	Otras Maquinaria y Equipo	1,010.4
1249-01-01-01	Equipo Eléctrico y Electrónico	7,586.3
1249-02-01-01	Equipo de Telecomunicaciones	1,866.2
1249-03-01-01	Instrumentos Musicales	209.0
	T O T A L	64,814.2

Tecnológico de Estudios Superiores de Chalco
Cuenta Pública 2021
Relación de Cuentas Bancarias Productivas Específicas

Fondo, Programa o Convenio	Datos de la Cuenta Bancaria	
	Institución Bancaria	Número de Cuentas *
Cheques Gasto Corriente	BBVA	300
Cheques Gasto Corriente	BBVA	739
Cheques Gasto Corriente	BBVA	246
Cheques Ramo 33 Ejercicio 2021	BBVA	966
Cheques Gasto Corriente	CITIBANAMEX	187
Cheques Inversión	BBVA	059
Fondo de Inversión	BANORTE	083

FORMATOS PARA EL CUMPLIMIENTO DE LA LEY DE DISCIPLINA FINANCIERA DE LAS ENTIDADES FEDERATIVAS Y LOS MUNICIPIOS

TESCHA

CUENTA PÚBLICA DEL GOBIERNO, ORGANISMOS AUXILIARES Y AUTÓNOMOS DEL ESTADO DE MÉXICO 2021

Tecnológico de Estudios Superiores de Chalco Estado de Situación Financiera Detallado - LDF Al 31 de Diciembre de 2021 y 2020 (CIFRAS EN MILES DE PESOS)					
Concepto	2021	2020	Concepto	2021	2020
ACTIVO			PASIVO		
Activo Circulante			Activo Circulante		
a. Efectivo y Equivalentes (a=a1+a2+a3+a4+a5+a6+a7)	8,310.4	9,340.8	a. Cuentas por Pagar a Corto Plazo (a=a1+a2+a3+a4+a5+a6+a7+a8+a9)	5,148.0	1,055.4
a1) Efectivo	0.0	0.0	a1) Servicios Personales por Pagar a Corto Plazo	0.0	97.5
a2) Bancos/Tesorería	6,978.0	3,332.4	a2) Proveedores por Pagar a Corto Plazo		
a3) Bancos/Dependencias y Otros			a3) Contratistas por Obras Públicas por Pagar a Corto Plazo		
a4) Inversiones Temporales (Hasta 3 meses)	1,332.4	6,008.4	a4) Participaciones y Aportaciones por Pagar a Corto Plazo		
a5) Fondos con Afectación Específica			a5) Transferencias Otorgadas por Pagar a Corto Plazo		
a7) Otros Efectivos y Equivalentes			a6) Intereses, Comisiones y Otros Gastos de la Deuda Pública por Pagar a Corto Plazo		
b. Derechos a Recibir Efectivo o Equivalentes (b=b1+b2+b3+b4+b5+b6+b7)	20.1	40.1	a7) Retenciones y Contribuciones por Pagar a Corto Plazo	760.0	352.3
b1) Inversiones Financieras de Corto Plazo			a8) Devoluciones de la Ley de Ingresos por Pagar a Corto Plazo		
b2) Cuentas por Cobrar a Corto Plazo	20.1	40.1	a9) Otras Cuentas por Pagar a Corto Plazo	4,388.0	605.6
b3) Deudores Diversos por Cobrar a Corto Plazo			b. Documentos por Pagar a Corto Plazo (b=b1+b2+b3)	0.0	0.0
b4) Ingresos por Recuperar a Corto Plazo			b1) Documentos Comerciales por Pagar a Corto Plazo		
b5) Deudores por Anticipos de la Tesorería a Corto Plazo			b2) Documentos con Contratistas por Obras Públicas por Pagar a Corto Plazo		
b6) Préstamos Otorgados a Corto Plazo			b3) Otros Documentos por Pagar a Corto Plazo		
b7) Otros Derechos a Recibir Efectivo o Equivalentes a Corto Plazo			c. Porción a Corto Plazo de la Deuda Pública a Largo Plazo (c=c1+c2)	0.0	0.0
c. Derechos a Recibir Bienes o Servicios (c=c1+c2+c3+c4+c5)	0.0	0.0	c1) Porción a Corto Plazo de la Deuda Pública		
c1) Anticipo a Proveedores por Adquisición de Bienes y Prestación de Servicios a Corto Plazo			c2) Porción a Corto Plazo de Arrendamiento Financiero		
c2) Anticipo a Proveedores por Adquisición de Bienes Inmuebles y Muebles a Corto Plazo			d. Títulos y Valores a Corto Plazo		
c3) Anticipo a Proveedores por Adquisición de Bienes Intangibles a Corto Plazo			e. Pasivos Diferidos a Corto Plazo (e=e1+e2+e3)	0.0	0.0
c4) Anticipo a Contratistas por Obras Públicas a Corto Plazo			e1) Ingresos Cobrados por Adelantado a Corto Plazo		
c5) Otros Derechos a Recibir Bienes o Servicios a Corto Plazo			e2) Intereses Cobrados por Adelantado a Corto Plazo		
d. Inventarios (d=d1+d2+d3+d4+d5)	0.0	0.0	e3) Otros Pasivos Diferidos a Corto Plazo		
d1) Inventario de Mercancías para Venta			f. Fondos y Bienes de Terceros en Garantía y/o Administración a Corto Plazo (f=f1+f2+f3+f4+f5+f6)	0.0	0.0
d2) Inventario de Mercancías Terminadas			f1) Fondos en Garantía a Corto Plazo		
d3) Inventario de Mercancías en Proceso de Elaboración			f2) Fondos en Administración a Corto Plazo		
d4) Inventario de Materias Primas, Materiales y Suministros para Producción			f3) Fondos Contingentes a Corto Plazo		
d5) Bienes en Tránsito			f4) Fondos de Fideicomisos, Mandatos y Contratos Análogos a Corto Plazo		
e. Almacenes			f5) Otros Fondos de Terceros en Garantía y/o Administración a Corto Plazo		
f. Estimación por Pérdida o Deterioro de Activos Circulantes (f=f1+f2)	0.0	0.0	f6) Valores y Bienes en Garantía a Corto Plazo		
f1) Estimación para Cuentas Incobrables por Derechos a Recibir Efectivo o Equivalentes			g. Provisiones a Corto Plazo (g=g1+g2+g3)	0.0	0.0
f2) Estimación por Deterioro de Inventarios			g1) Provisión para Demandas y Juicios a Corto Plazo		
g. Otros Activos Circulantes (g=g1+g2+g3+g4)	0.0	0.0	g2) Provisión para Contingencias a Corto Plazo		
g1) Valores en Garantía			g3) Otras Provisiones a Corto Plazo		
g2) Bienes en Garantía (excluye depósitos de fondos)			h. Otros Pasivos a Corto Plazo (h=h1+h2+h3)	0.0	0.0
g3) Bienes Derivados de Embargos, Decomisos, Aseguramientos y Dación en Pago			h1) Ingresos por Clasificar		
g4) Adquisición con Fondos de Terceros			h2) Recaudación por Participar		
IA. Total de Activos Circulantes (IA = a + b + c + d + e + f + g)	8,330.5	9,380.9	h3) Otros Pasivos Circulantes		
			IIA. Total de Pasivos Circulantes (IIA = a + b + c + d + e + f + g + h)	5,148.0	1,055.4
Activo No Circulante			Pasivo No Circulante		
a. Inversiones Financieras a Largo Plazo			a. Cuentas por Pagar a Largo Plazo		
b. Derechos a Recibir Efectivo o Equivalentes a Largo Plazo			b. Documentos por Pagar a Largo Plazo		
c. Bienes Inmuebles, Infraestructura y Construcciones en Proceso	87,798.4	87,798.4	c. Deuda Pública a Largo Plazo		
d. Bienes Muebles	64,814.2	54,407.7	d. Pasivos Diferidos a Largo Plazo		
e. Activos Intangibles			e. Fondos y Bienes de Terceros en Garantía y/o Administración a Largo Plazo		
f. Depreciación, Deterioro y Amortización Acumulada de Bienes	-57,521.2	-52,844.7	f. Provisiones a Largo Plazo		
g. Activos Diferidos			IIIB. Total de Pasivos No Circulantes (IIIB = a + b + c + d + e + f)	0.0	0.0
h. Estimación por Pérdida o Deterioro de Activos no Circulantes			II. Total del Pasivo (II = IIA + IIIB)	5,148.0	1,055.4
i. Otros Activos no Circulantes			HACIENDA PÚBLICA/PATRIMONIO		
IB. Total de Activos No Circulantes (IB = a + b + c + d + e + f + g + h + i)	95,091.4	89,361.4	IIIA. Hacienda Pública/Patrimonio Contribuido (IIIA = a + b + c)	13,407.7	13,407.7
I. Total del Activo (I = IA + IB)	103,421.9	98,742.3	a. Aportaciones	13,407.7	13,407.7
			b. Donaciones de Capital		
			c. Actualización de la Hacienda Pública/Patrimonio		
			IIIB. Hacienda Pública/Patrimonio Generado (IIIB = a + b + c + d + e)	84,866.2	84,279.2
			a. Resultados del Ejercicio (Ahorro/ Desahorro)	7,891.1	-2,053.5
			b. Resultados de Ejercicios Anteriores	70,508.6	79,866.2
			c. Revalúos	6,466.5	6,466.5
			d. Reservas		
			e. Rectificaciones de Resultados de Ejercicios Anteriores		
			IIIC. Exceso o Insuficiencia en la Actualización de la Hacienda Pública/Patrimonio (IIIC=a+b)	0.0	0.0
			a. Resultado por Posición Monetaria		
			b. Resultado por Tenencia de Activos no Monetarios		
			III. Total Hacienda Pública/Patrimonio (III = IIIA + IIIB + IIIC)	98,273.9	97,686.9
			IV. Total del Pasivo y Hacienda Pública/Patrimonio (IV = II + III)	103,421.9	98,742.3

TESCHA

Tecnológico de Estudios Superiores de Chalco Informe Analítico de la Deuda Pública y Otros Pasivos - LDF Al 31 de Diciembre de 2021 y 2020							
Denominación de la Deuda Pública y Otros Pasivos (c)	Saldo al 31 de Diciembre de 2020 (d)	Disposiciones del Periodo (e)	Amortizaciones del Periodo (f)	Revaluaciones, Reclasificaciones y Otros Ajustes (g)	Saldo Final del Periodo (h) h=d+e-f+g	Pago de Intereses del Periodo (i)	Pago de Comisiones y demás Costos Asociados Durante el Periodo (j)
1. Deuda Pública (1=A+B)	0.0	0.0	0.0	0.0	0.0	0.0	
A. Corto Plazo (A=a1+a2+a3)	0.0	0.0	0.0	0.0	0.0	0.0	
a1) Instituciones de Crédito							
a2) Títulos y Valores							
a3) Arrendamientos Financieros							
B. Largo Plazo (B=b1+b2+b3)	0.0	0.0	0.0	0.0	0.0	0.0	
b1) Instituciones de Crédito							
b2) Títulos y Valores							
b3) Arrendamientos Financieros							
2. Otros Pasivos	1,055.4				5,148.0		
3. Total de la Deuda Pública y Otros Pasivos (3=1+2)	1,055.4	0.0	0.0	0.0	5,148.0		
4. Deuda Contingente 1 (Informativo)	0.0	0.0	0.0	0.0	0.0		
A. Deuda Contingente 1							
B. Deuda Contingente 2							
C. Deuda Contingente XX							
5. Valor de Instrumentos Bono Cupón Cero 2 (Informativo)	0.0	0.0	0.0	0.0	0.0		
A. Instrumento Bono Cupón Cero 1							
B. Instrumento Bono Cupón Cero 2							
C. Instrumento Bono Cupón Cero XX							

1 Se refiere a cualquier Financiamiento sin fuente o garantía de pago definida, que sea asumida de manera solidaria o subsidiaria por las Entidades Federativas con sus Municipios, organismos descentralizados y empresas de participación estatal mayoritaria y fideicomisos, locales o municipales, y por los Municipios con sus respectivos organismos descentralizados y empresas de participación municipal mayoritaria.

2 Se refiere al valor del Bono Cupón Cero que respalda el pago de los créditos asociados al mismo (Activo).

Obligaciones a Corto Plazo (k)	Monto Contratado (l)	Plazo Pactado (m)	Tasa de Interés (n)	Comisiones y Costos Relacionados (o)	Tasa Efectiva (p)
6. Obligaciones a Corto Plazo (Informativo)					
A. Crédito 1					
B. Crédito 2					
C. Crédito XX					

CUENTA PÚBLICA DEL GOBIERNO, ORGANISMOS AUXILIARES Y AUTÓNOMOS DEL ESTADO DE MÉXICO 2021

Tecnológico de Estudios Superiores de Chalco										
Informe Analítico de Obligaciones Diferentes de Financiamientos										
Al 31 de Diciembre de 2021										
(Miles de Pesos)										
Denominación de las Obligaciones Diferentes de Financiamiento (c)	Fecha del Contrato (d)	Fecha de Inicio de Operación del Proyecto (e)	Fecha de Vencimiento (f)	Monto de la Inversión Pactado (g)	Plazo Pactado (h)	Monto Promedio Mensual del Pago de la Contraprestación (i)	Monto Promedio Mensual del Pago de la Contraprestación Correspondiente al Pago de Inversión (j)	Monto Pagado de la Inversión al XX de XXXX de 20XX (k)	Monto Pagado de la Inversión Actualizado al XX de XXXX de 20XX (l)	Saldo Pendiente por Pagar de la Inversión al XX de XXXX de 20XX (m = g - l)
A. Asociaciones Público Privadas (APP's) (A=a+b+c+d)				0.0		0.0	0.0			0.0
a) APP 1										0.0
b) APP 2										0.0
c) APP 3										0.0
d) APP XX										0.0
B. Otros Instrumentos (B=a+b+c+d)				0.0		0.0	0.0			0.0
a) Otro Instrumento 1										0.0
b) Otro Instrumento 2										0.0
c) Otro Instrumento 3										0.0
d) Otro Instrumento XX										0.0
C. Total de Obligaciones Diferentes de Financiamiento (C=A+B)				0.0		0.0	0.0			0.0

T E S C H A

Tecnológico de Estudios Superiores de Chalco Balance Presupuestario Del 1 de Enero al 31 de Diciembre de 2021 (Miles de Pesos)			
Concepto	Estimado / Aprobado	Devengado	Recaudado / Pagado
A. Ingresos Totales (A = A1+A2+A3)	80,050.5	79,504.4	79,504.4
A1. Ingresos de Libre Disposición	80,050.5	79,504.4	79,504.4
A2. Transferencias Federales Etiquetadas			
A3. Financiamiento Neto			
B. Egresos Presupuestarios¹ (B = B1+B2)	80,050.5	74,309.0	74,309.0
B1. Gasto No Etiquetado (sin incluir Amortización de la Deuda Pública)	80,050.5	74,309.0	74,309.0
B2. Gasto Etiquetado (sin incluir Amortización de la Deuda Pública)			
C. Remanentes del Ejercicio Anterior (C = C1 + C2)	0.0	3,734.9	3,734.9
C1. Remanentes de Ingresos de Libre Disposición Aplicados en el Período		3,734.9	3,734.9
C2. Remanentes de Transferencias Federales Etiquetadas Aplicados en el Período			
I. Balance Presupuestario (I = A - B + C)	0.0	8,930.3	8,930.3
II. Balance Presupuestario sin Financiamiento Neto (II = I - A3)	0.0	8,930.3	8,930.3
III. Balance Presupuestario sin Financiamiento Neto y sin Remanentes del Ejercicio Anterior (III = II - C)	0.0	5,195.4	5,195.4

Concepto	Aprobado	Devengado	Pagado
E. Intereses, Comisiones y Gastos de la Deuda (E = E1+E2)	0.0	0.0	0.0
E1. Intereses, Comisiones y Gastos de la Deuda con Gasto No Etiquetado	0.0		
E2. Intereses, Comisiones y Gastos de la Deuda con Gasto Etiquetado			
IV. Balance Primario (IV = III + E)	0.0	5,195.4	5,195.4

Concepto	Estimado/ Aprobado	Devengado	Recaudado / Pagado
F. Financiamiento (F = F1 + F2)	0.0	0.0	0.0
F1. Financiamiento con Fuente de Pago de Ingresos de Libre Disposición			
F2. Financiamiento con Fuente de Pago de Transferencias Federales Etiquetadas			
G. Amortización de la Deuda (G = G1 + G2)	0.0	0.0	0.0
G1. Amortización de la Deuda Pública con Gasto No Etiquetado			
G2. Amortización de la Deuda Pública con Gasto Etiquetado			
A3. Financiamiento Neto (A3 = F - G)	0.0	0.0	0.0

Concepto	Estimado/ Aprobado	Devengado	Recaudado / Pagado
A1. Ingresos de Libre Disposición	80,050.5	79,504.4	79,504.4
A3.1 Financiamiento Neto con Fuente de Pago de Ingresos de Libre Disposición (A3.1 = F1 - G1)	0.0	0.0	0.0
F1. Financiamiento con Fuente de Pago de Ingresos de Libre Disposición	0.0		
G1. Amortización de la Deuda Pública con Gasto No Etiquetado			
B1. Gasto No Etiquetado (sin incluir Amortización de la Deuda Pública)	80,050.5	74,309.0	74,309.0
C1. Remanentes de Ingresos de Libre Disposición Aplicados en el Período		3,734.9	3,734.9
V. Balance Presupuestario de Recursos Disponibles (V = A1 + A3.1 - B1 + C1)	0.0	8,930.3	8,930.3
VI. Balance Presupuestario de Recursos Disponibles sin Financiamiento Neto (VI = V - A3.1)	0.0	8,930.3	8,930.3

Concepto	Estimado/ Aprobado	Devengado	Recaudado / Pagado
A2. Transferencias Federales Etiquetadas			
A3.2 Financiamiento Neto con Fuente de Pago de Transferencias Federales Etiquetadas (A3.2 = F2 - G2)	0.0	0.0	0.0
F2. Financiamiento con Fuente de Pago de Transferencias Federales Etiquetadas			
G2. Amortización de la Deuda Pública con Gasto Etiquetado			
B2. Gasto Etiquetado (sin incluir Amortización de la Deuda Pública)	0.0	0.0	0.0
C2. Remanentes de Transferencias Federales Etiquetadas Aplicados en el Período			
VII. Balance Presupuestario de Recursos Etiquetados (VII = A2 + A3.2 - B2 + C2)	0.0	0.0	0.0
VIII. Balance Presupuestario de Recursos Etiquetados sin Financiamiento Neto (VIII = VII - A3.2)	0.0	0.0	0.0

CUENTA PÚBLICA DEL GOBIERNO, ORGANISMOS AUXILIARES Y AUTÓNOMOS DEL ESTADO DE MÉXICO 2021

Tecnológico de Estudios Superiores de Chalco Estado Analítico de Ingresos Detallado - LDF Del 1 de Enero al 31 de Diciembre de 2021 (Miles de Pesos)						
Concepto	Ingreso					Diferencia
	Estimado	Ampliaciones/ (Reducciones)	Modificado	Devengado	Recaudado	
Ingresos de Libre Disposición						
A. Impuestos			0.0			0.0
B. Cuotas y Aportaciones de Seguridad Social			0.0			0.0
C. Contribuciones de Mejoras			0.0			0.0
D. Derechos			0.0			0.0
E. Productos	0.0	0.0	0.0	325.4	325.4	-325.4
F. Aprovechamientos	3,734.9	0.0	3,734.9	3,734.9	3,734.9	0.0
G. Ingresos por Ventas de Bienes y Servicios	12,300.0	-12,300.0	0.0			0.0
H. Participaciones (H=h1+h2+h3+h4+h5+h6+h7+h8+h9+h10+h11)	0.0	0.0	0.0	0.0	0.0	0.0
h1) Fondo General de Participaciones			0.0			0.0
h2) Fondo de Fomento Municipal			0.0			0.0
h3) Fondo de Fiscalización y Recaudación			0.0			0.0
h4) Fondo de Compensación			0.0			0.0
h5) Fondo de Extracción de Hidrocarburos			0.0			0.0
h6) Impuesto Especial Sobre Producción y Servicios			0.0			0.0
h7) 0.136% de la Recaudación Federal Participable			0.0			0.0
h8) 3.17% Sobre Extracción de Petróleo			0.0			0.0
h9) Gasolinas y Diésel			0.0			0.0
h10) Fondo del Impuesto Sobre la Renta			0.0			0.0
h11) Fondo de Estabilización de los Ingresos de las Entidades Federativas			0.0			0.0
I. Incentivos Derivados de la Colaboración Fiscal (I=i1+i2+i3+i4+i5)	0.0	0.0	0.0	0.0	0.0	0.0
i1) Tenencia o Uso de Vehículos			0.0			0.0
i2) Fondo de Compensación ISAN			0.0			0.0
i3) Impuesto Sobre Automóviles Nuevos			0.0			0.0
i4) Fondo de Compensación de Repecos-Intermedios			0.0			0.0
i5) Otros Incentivos Económicos			0.0			0.0
J. Transferencias	64,015.6	15,718.8	37,328.7	75,663.6	75,663.6	-38,334.9
K. Convenios	0.0	0.0	0.0	0.0	0.0	0.0
k1) Otros Convenios y Subsidios			0.0			0.0
L. Otros Ingresos de Libre Disposición (L=l1+l2)	0.0	0.0	0.0	0.0	0.0	0.0
l1) Participaciones en Ingresos Locales			0.0			0.0
l2) Otros Ingresos de Libre Disposición			0.0			0.0
I. Total de Ingresos de Libre Disposición (I=A+B+C+D+E+F+G+H+I+J+K+L)	80,050.5	3,418.8	83,469.3	79,723.9	79,723.9	3,745.4
Ingresos Excedentes de Ingresos de Libre Disposición			0.0			0.0
Transferencias Federales Etiquetadas			0.0			0.0
A. Aportaciones (A=a1+a2+a3+a4+a5+a6+a7+a8)	0.0	0.0	0.0	0.0	0.0	0.0
a1) Fondo de Aportaciones para la Nómina Educativa y Gasto Operativo			0.0			0.0
a2) Fondo de Aportaciones para los Servicios de Salud			0.0			0.0
a3) Fondo de Aportaciones para la Infraestructura Social			0.0			0.0
a4) Fondo de Aportaciones para el Fortalecimiento de los Municipios y de las Demarcaciones Territoriales del Distrito Federal			0.0			0.0
a5) Fondo de Aportaciones Múltiples	0.0	0.0	0.0	0.0	0.0	0.0
a6) Fondo de Aportaciones para la Educación Tecnológica y de Adultos			0.0			0.0
a7) Fondo de Aportaciones para la Seguridad Pública de los Estados y del Distrito Federal			0.0			0.0
a8) Fondo de Aportaciones para el Fortalecimiento de las Entidades Federativas			0.0			0.0
B. Convenios (B=b1+b2+b3+b4)	0.0	0.0	0.0	0.0	0.0	0.0
b1) Convenios de Protección Social en Salud			0.0			0.0
b2) Convenios de Descentralización			0.0			0.0
b3) Convenios de Reasignación			0.0			0.0
b4) Otros Convenios y Subsidios			0.0			0.0
C. Fondos Distintos de Aportaciones (C=c1+c2)	0.0	0.0	0.0	0.0	0.0	0.0
c1) Fondo para Entidades Federativas y Municipios Productores de Hidrocarburos			0.0			0.0
c2) Fondo Minero			0.0			0.0
D. Transferencias, Subsidios y Subvenciones, y Pensiones y Jubilaciones	0.0	0.0	0.0	0.0	0.0	0.0
E. Otras Transferencias Federales Etiquetadas			0.0			0.0
II. Total de Transferencias Federales Etiquetadas (II = A + B + C + D + E)	0.0	0.0	0.0	0.0	0.0	0.0
III. Ingresos Derivados de Financiamientos (III = A)	0.0	703.1	703.1	3,515.4	3,515.4	-2,812.3
A. Ingresos Derivados de Financiamientos	0.0	703.1	703.1	3,515.4	3,515.4	-2,812.3
IV. Total de Ingresos (IV = I + II + III)	80,050.5	4,121.9	84,172.4	83,239.3	83,239.3	933.1
Datos Informativos						
1. Ingresos Derivados de Financiamientos con Fuente de Pago de Ingresos de Libre Disposición			0.0			0.0
2. Ingresos Derivados de Financiamientos con Fuente de Pago de Transferencias Federales Etiquetadas			0.0			0.0
3. Ingresos Derivados de Financiamientos (3 = 1 + 2)	0.0	0.0	0.0	0.0	0.0	0.0

TESCHA

Tecnológico de Estudios Superiores de Chalco						
Estado Analítico del Ejercicio del Presupuesto de Egresos Detallado						
Clasificación por Objeto del Gasto (Capítulo y Concepto)						
Del 1 de Enero al 31 de Diciembre de 2021						
(Miles de Pesos)						
Concepto	Egresos					Subejercicio
	Aprobado	Ampliaciones/ (Reducciones)	Modificado	Devengado	Pagado	
I. Gasto No Etiquetado (I=A+B+C+D+E+F+G+H+I)	80,050.5	4,121.9	84,172.4	74,309.0	74,309.0	9,863.4
A. Servicios Personales (A=a1+a2+a3+a4+a5+a6+a7)	51,449.9	212.0	51,661.9	46,157.7	46,157.7	5,504.2
a1) Remuneraciones al Personal de Carácter Permanente	29,039.3	8.9	29,048.2	26,810.6	26,810.6	2,237.6
a2) Remuneraciones al Personal de Carácter Transitorio	0.0	0.0	0.0	0.0	0.0	0.0
a3) Remuneraciones Adicionales y Especiales	9,537.7	-48.2	9,489.5	8,401.2	8,401.2	1,088.3
a4) Seguridad Social	7,737.0	-56.5	7,680.5	6,558.5	6,558.5	1,122.0
a5) Otras Prestaciones Sociales y Económicas	5,095.2	-213.9	4,881.3	3,866.1	3,866.1	1,015.2
a6) Previsiones	40.7	521.7	562.4	521.3	521.3	41.1
a7) Pago de Estímulos a Servidores Públicos	0.0	0.0	0.0	0.0	0.0	0.0
B. Materiales y Suministros (B=b1+b2+b3+b4+b5+b6+b7+b8+b9)	5,925.2	291.0	6,216.2	5,083.5	5,083.5	1,132.7
b1) Materiales de Administración, Emisión de Documentos y Artículos Oficiales	2,416.5	-603.1	1,813.4	1,576.2	1,576.2	237.2
b2) Alimentos y Utensilios	262.8	-70.7	192.1	808.4	808.4	-616.3
b3) Materias Primas y Materiales de Producción y Comercialización	0.0	0.0	0.0	0.0	0.0	0.0
b4) Materiales y Artículos de Construcción y de Reparación	1,642.0	732.9	2,374.9	1,260.1	1,260.1	1,114.8
b5) Productos Químicos, Farmacéuticos y de Laboratorio	129.7	-32.9	96.8	227.8	227.8	-131.0
b6) Combustibles, Lubricantes y Aditivos	557.8	-3.0	554.8	435.9	435.9	118.9
b7) Vestuario, Blancos, Prendas de Protección y Artículos Deportivos	350.1	0.0	350.1	22.9	22.9	327.2
b8) Materiales y Suministros Para Seguridad	0.0	0.0	0.0	0.0	0.0	0.0
b9) Herramientas, Refacciones y Accesorios Menores	566.3	267.8	834.1	752.2	752.2	81.9
C. Servicios Generales (C=c1+c2+c3+c4+c5+c6+c7+c8+c9)	14,718.0	-692.3	14,025.7	11,560.5	11,560.5	2,465.2
c1) Servicios Básicos	2,384.9	-1,036.9	1,348.0	882.4	882.4	465.6
c2) Servicios de Arrendamiento	418.4	319.3	737.7	615.8	615.8	121.9
c3) Servicios Profesionales, Científicos, Técnicos y Otros Servicios	4,366.5	1,051.4	5,417.9	5,511.2	5,511.2	-93.3
c4) Servicios Financieros, Bancarios y Comerciales	401.5	217.1	618.6	409.0	409.0	209.6
c5) Servicios de Instalación, Reparación, Mantenimiento y Conservación	3,482.7	-139.5	3,343.2	2,438.5	2,438.5	904.7
c6) Servicios de Comunicación Social y Publicidad	592.3	-262.1	330.2	170.4	170.4	159.8
c7) Servicios de Traslado y Viáticos	774.7	0.0	774.7	104.6	104.6	670.1
c8) Servicios Oficiales	249.9	-64.4	185.5	94.6	94.6	90.9
c9) Otros Servicios Generales	2,047.1	-777.2	1,269.9	1,334.0	1,334.0	-64.1
D. Transferencias, Asignaciones, Subsidios y Otras Ayudas (D=d1+d2+d3+d4+d5+d6+d7+d8+d9)	459.9	0.0	459.9	101.5	101.5	358.4
d1) Transferencias Internas y Asignaciones al Sector Público	0.0	0.0	0.0	0.0	0.0	0.0
d2) Transferencias al Resto del Sector Público	0.0	0.0	0.0	0.0	0.0	0.0
d3) Subsidios y Subvenciones	0.0	0.0	0.0	0.0	0.0	0.0
d4) Ayudas Sociales	459.9	0.0	459.9	101.5	101.5	358.4
d5) Pensiones y Jubilaciones	0.0	0.0	0.0	0.0	0.0	0.0
d6) Transferencias a Fideicomisos, Mandatos y Otros Análogos	0.0	0.0	0.0	0.0	0.0	0.0
d7) Transferencias a la Seguridad Social	0.0	0.0	0.0	0.0	0.0	0.0
d8) Donativos	0.0	0.0	0.0	0.0	0.0	0.0
d9) Transferencias al Exterior	0.0	0.0	0.0	0.0	0.0	0.0
E. Bienes Muebles, Inmuebles e Intangibles (E=e1+e2+e3+e4+e5+e6+e7+e8+e9)	412.0	3,608.1	4,020.1	4,014.9	4,014.9	5.2
e1) Mobiliario y Equipo de Administración	412.0	1,487.4	1,899.4	1,895.0	1,895.0	4.4
e2) Mobiliario y Equipo Educativo y Recreativo	0.0	2,030.5	2,030.5	2,030.1	2,030.1	0.4
e3) Equipo e Instrumental Médico y de Laboratorio	0.0	0.0	0.0	0.0	0.0	0.0
e4) Vehículos y Equipo de Transporte	0.0	0.0	0.0	0.0	0.0	0.0
e5) Equipo de Defensa y Seguridad	0.0	0.0	0.0	0.0	0.0	0.0
e6) Maquinaria, Otros Equipos y Herramientas	0.0	5.1	5.1	10.2	10.2	-5.1
e7) Activos Biológicos	0.0	0.0	0.0	0.0	0.0	0.0
e8) Bienes Inmuebles	0.0	0.0	0.0	0.0	0.0	0.0
e9) Activos Intangibles	0.0	85.1	85.1	79.6	79.6	5.5
F. Inversión Pública (F=f1+f2+f3)	7,085.5	0.0	7,085.5	7,085.5	7,085.5	0.0
f1) Obra Pública en Bienes de Dominio Público	7,085.5	0.0	7,085.5	7,085.5	7,085.5	0.0
f2) Obra Pública en Bienes Propios	0.0	0.0	0.0	0.0	0.0	0.0
f3) Proyectos Productivos y Acciones de Fomento	0.0	0.0	0.0	0.0	0.0	0.0
G. Inversiones Financieras y Otras Provisiones (G=g1+g2+g3+g4+g5+g6+g7)	0.0	0.0	0.0	0.0	0.0	0.0
g1) Inversiones Para el Fomento de Actividades Productivas	0.0	0.0	0.0	0.0	0.0	0.0
g2) Acciones y Participaciones de Capital	0.0	0.0	0.0	0.0	0.0	0.0
g3) Compra de Títulos y Valores	0.0	0.0	0.0	0.0	0.0	0.0
g4) Concesión de Préstamos	0.0	0.0	0.0	0.0	0.0	0.0
g5) Inversiones en Fideicomisos, Mandatos y Otros Análogos	0.0	0.0	0.0	0.0	0.0	0.0
Fideicomiso de Desastres Naturales (Informativo)	0.0	0.0	0.0	0.0	0.0	0.0
g6) Otras Inversiones Financieras	0.0	0.0	0.0	0.0	0.0	0.0
g7) Provisiones para Contingencias y Otras Erogaciones Especiales	0.0	0.0	0.0	0.0	0.0	0.0
H. Participaciones y Aportaciones (H=h1+h2+h3)	0.0	0.0	0.0	0.0	0.0	0.0
h1) Participaciones	0.0	0.0	0.0	0.0	0.0	0.0
h2) Aportaciones	0.0	0.0	0.0	0.0	0.0	0.0
h3) Convenios	0.0	0.0	0.0	0.0	0.0	0.0
I. Deuda Pública (I=i1+i2+i3+i4+i5+i6+i7)	0.0	703.1	703.1	305.4	305.4	397.7
i1) Amortización de la Deuda Pública	0.0	0.0	0.0	0.0	0.0	0.0
i2) Intereses de la Deuda Pública	0.0	0.0	0.0	0.0	0.0	0.0
i3) Comisiones de la Deuda Pública	0.0	0.0	0.0	0.0	0.0	0.0
i4) Gastos de la Deuda Pública	0.0	0.0	0.0	0.0	0.0	0.0
i5) Costo por Coberturas	0.0	0.0	0.0	0.0	0.0	0.0
i6) Apoyos Financieros	0.0	0.0	0.0	0.0	0.0	0.0
i7) Adeudos de Ejercicios Fiscales Anteriores (ADEFAS)	0.0	703.1	703.1	305.4	305.4	397.7

CUENTA PÚBLICA DEL GOBIERNO, ORGANISMOS AUXILIARES Y AUTÓNOMOS DEL ESTADO DE MÉXICO 2021

Concepto	Egresos					Subejercicio
	Aprobado	Ampliaciones/ (Reducciones)	Modificado	Devengado	Pagado	
II. Gasto Etiquetado (II=A+B+C+D+E+F+G+H+I)	0.0	0.0	0.0	0.0	0.0	0.0
A. Servicios Personales (A=a1+a2+a3+a4+a5+a6+a7)	0.0	0.0	0.0	0.0	0.0	0.0
a1) Remuneraciones al Personal de Carácter Permanente	0.0	0.0	0.0	0.0	0.0	0.0
a2) Remuneraciones al Personal de Carácter Transitorio	0.0	0.0	0.0	0.0	0.0	0.0
a3) Remuneraciones Adicionales y Especiales	0.0	0.0	0.0	0.0	0.0	0.0
a4) Seguridad Social	0.0	0.0	0.0	0.0	0.0	0.0
a5) Otras Prestaciones Sociales y Económicas	0.0	0.0	0.0	0.0	0.0	0.0
a6) Previsiones	0.0	0.0	0.0	0.0	0.0	0.0
a7) Pago de Estímulos a Servidores Públicos	0.0	0.0	0.0	0.0	0.0	0.0
B. Materiales y Suministros (B=b1+b2+b3+b4+b5+b6+b7+b8+b9)	0.0	0.0	0.0	0.0	0.0	0.0
b1) Materiales de Administración, Emisión de Documentos y Artículos Oficiales	0.0	0.0	0.0	0.0	0.0	0.0
b2) Alimentos y Utensilios	0.0	0.0	0.0	0.0	0.0	0.0
b3) Materias Primas y Materiales de Producción y Comercialización	0.0	0.0	0.0	0.0	0.0	0.0
b4) Materiales y Artículos de Construcción y de Reparación	0.0	0.0	0.0	0.0	0.0	0.0
b5) Productos Químicos, Farmacéuticos y de Laboratorio	0.0	0.0	0.0	0.0	0.0	0.0
b6) Combustibles, Lubricantes y Aditivos	0.0	0.0	0.0	0.0	0.0	0.0
b7) Vestuario, Blancos, Prendas de Protección y Artículos Deportivos	0.0	0.0	0.0	0.0	0.0	0.0
b8) Materiales y Suministros Para Seguridad	0.0	0.0	0.0	0.0	0.0	0.0
b9) Herramientas, Refacciones y Accesorios Menores	0.0	0.0	0.0	0.0	0.0	0.0
C. Servicios Generales (C=c1+c2+c3+c4+c5+c6+c7+c8+c9)	0.0	0.0	0.0	0.0	0.0	0.0
c1) Servicios Básicos	0.0	0.0	0.0	0.0	0.0	0.0
c2) Servicios de Arrendamiento	0.0	0.0	0.0	0.0	0.0	0.0
c3) Servicios Profesionales, Científicos, Técnicos y Otros Servicios	0.0	0.0	0.0	0.0	0.0	0.0
c4) Servicios Financieros, Bancarios y Comerciales	0.0	0.0	0.0	0.0	0.0	0.0
c5) Servicios de Instalación, Reparación, Mantenimiento y Conservación	0.0	0.0	0.0	0.0	0.0	0.0
c6) Servicios de Comunicación Social y Publicidad	0.0	0.0	0.0	0.0	0.0	0.0
c7) Servicios de Traslado y Viáticos	0.0	0.0	0.0	0.0	0.0	0.0
c8) Servicios Oficiales	0.0	0.0	0.0	0.0	0.0	0.0
c9) Otros Servicios Generales	0.0	0.0	0.0	0.0	0.0	0.0
D. Transferencias, Asignaciones, Subsidios y Otras Ayudas (D=d1+d2+d3+d4+d5+d6+d7+d8+d9)	0.0	0.0	0.0	0.0	0.0	0.0
d1) Transferencias Internas y Asignaciones al Sector Público	0.0	0.0	0.0	0.0	0.0	0.0
d2) Transferencias al Resto del Sector Público	0.0	0.0	0.0	0.0	0.0	0.0
d3) Subsidios y Subvenciones	0.0	0.0	0.0	0.0	0.0	0.0
d4) Ayudas Sociales	0.0	0.0	0.0	0.0	0.0	0.0
d5) Pensiones y Jubilaciones	0.0	0.0	0.0	0.0	0.0	0.0
d6) Transferencias a Fideicomisos, Mandatos y Otros Análogos	0.0	0.0	0.0	0.0	0.0	0.0
d7) Transferencias a la Seguridad Social	0.0	0.0	0.0	0.0	0.0	0.0
d8) Donativos	0.0	0.0	0.0	0.0	0.0	0.0
d9) Transferencias al Exterior	0.0	0.0	0.0	0.0	0.0	0.0
E. Bienes Muebles, Inmuebles e Intangibles (E=e1+e2+e3+e4+e5+e6+e7+e8+e9)	0.0	0.0	0.0	0.0	0.0	0.0
e1) Mobiliario y Equipo de Administración	0.0	0.0	0.0	0.0	0.0	0.0
e2) Mobiliario y Equipo Educativo y Recreativo	0.0	0.0	0.0	0.0	0.0	0.0
e3) Equipo e Instrumental Médico y de Laboratorio	0.0	0.0	0.0	0.0	0.0	0.0
e4) Vehículos y Equipo de Transporte	0.0	0.0	0.0	0.0	0.0	0.0
e5) Equipo de Defensa y Seguridad	0.0	0.0	0.0	0.0	0.0	0.0
e6) Maquinaria, Otros Equipos y Herramientas	0.0	0.0	5.5	0.0	0.0	5.5
e7) Activos Biológicos	0.0	0.0	0.0	0.0	0.0	0.0
e8) Bienes Inmuebles	0.0	0.0	0.0	0.0	0.0	0.0
e9) Activos Intangibles	0.0	0.0	0.0	0.0	0.0	0.0
F. Inversión Pública (F=f1+f2+f3)	0.0	0.0	0.0	0.0	0.0	0.0
f1) Obra Pública en Bienes de Dominio Público	0.0	0.0	0.0	0.0	0.0	0.0
f2) Obra Pública en Bienes Propios	0.0	0.0	0.0	0.0	0.0	0.0
f3) Proyectos Productivos y Acciones de Fomento	0.0	0.0	0.0	0.0	0.0	0.0
G. Inversiones Financieras y Otras Provisiones (G=g1+g2+g3+g4+g5+g6+g7)	0.0	0.0	0.0	0.0	0.0	0.0
g1) Inversiones Para el Fomento de Actividades Productivas	0.0	0.0	0.0	0.0	0.0	0.0
g2) Acciones y Participaciones de Capital	0.0	0.0	0.0	0.0	0.0	0.0
g3) Compra de Títulos y Valores	0.0	0.0	0.0	0.0	0.0	0.0
g4) Concesión de Préstamos	0.0	0.0	0.0	0.0	0.0	0.0
g5) Inversiones en Fideicomisos, Mandatos y Otros Análogos	0.0	0.0	0.0	0.0	0.0	0.0
Fideicomiso de Desastres Naturales (Informativo)	0.0	0.0	0.0	0.0	0.0	0.0
g6) Otras Inversiones Financieras	0.0	0.0	0.0	0.0	0.0	0.0
g7) Provisiones para Contingencias y Otras Erogaciones Especiales	0.0	0.0	0.0	0.0	0.0	0.0
H. Participaciones y Aportaciones (H=h1+h2+h3)	0.0	0.0	0.0	0.0	0.0	0.0
h1) Participaciones	0.0	0.0	0.0	0.0	0.0	0.0
h2) Aportaciones	0.0	0.0	0.0	0.0	0.0	0.0
h3) Convenios	0.0	0.0	0.0	0.0	0.0	0.0
I. Deuda Pública (I=i1+i2+i3+i4+i5+i6+i7)	0.0	0.0	0.0	0.0	0.0	0.0
i1) Amortización de la Deuda Pública	0.0	0.0	0.0	0.0	0.0	0.0
i2) Intereses de la Deuda Pública	0.0	0.0	0.0	0.0	0.0	0.0
i3) Comisiones de la Deuda Pública	0.0	0.0	0.0	0.0	0.0	0.0
i4) Gastos de la Deuda Pública	0.0	0.0	0.0	0.0	0.0	0.0
i5) Costo por Coberturas	0.0	0.0	0.0	0.0	0.0	0.0
i6) Apoyos Financieros	0.0	0.0	0.0	0.0	0.0	0.0
i7) Adeudos de Ejercicios Fiscales Anteriores (ADEFAS)	0.0	0.0	0.0	0.0	0.0	0.0
III. Total de Egresos (III = I + II)	80,050.5	4,121.9	84,172.4	74,309.0	74,309.0	9,863.4

TESCHA

Tecnológico de Estudios Superiores de Chalco Estado Analítico del Ejercicio del Presupuesto de Egresos Detallado Clasificación Administrativa Del 1 de Enero al 31 de Diciembre de 2021 (Miles de Pesos)						
Concepto (c)	Egresos					Subejercicio
	Aprobado	Ampliaciones/ (Reducciones)	Modificado	Devengado	Pagado	
I. Gasto No Etiquetado (I=A+B+C+D+E+F+G+H)	80,050.5	4,121.9	84,172.4	74,309.0	74,309.0	9,863.4
Tecnológico de Estudios Superiores de Chalco (210C16000000000)	80,050.5	4,121.9	84,172.4	74,309.0	74,309.0	9,863.4
II. Gasto Etiquetado (II=A+B+C+D+E+F+G+H)	0.0	0.0	0.0	0.0	0.0	0.0
Tecnológico de Estudios Superiores de Chalco (210C16000000000)			0.0			0.0
III. Total de Egresos (III = I + II)	80,050.5	4,121.9	84,172.4	74,309.0	74,309.0	9,863.4

CUENTA PÚBLICA DEL GOBIERNO, ORGANISMOS AUXILIARES Y AUTÓNOMOS DEL ESTADO DE MÉXICO 2021

Tecnológico de Estudios Superiores de Chalco Estado Analítico del Ejercicio del Presupuesto de Egresos Detallado Clasificación Funcional (Finalidad y Función) Del 1 de Enero al 31 de Diciembre de 2021 (Miles de Pesos)						
Concepto (c)	Egresos					Subejercicio (e)
	Aprobado (d)	Ampliaciones/ (Reducciones)	Modificado	Devengado	Pagado	
I. Gasto No Etiquetado (I=A+B+C+D)	80,050.5	4,121.9	84,172.4	74,309.0	74,309.0	9,863.4
A. Gobierno (A=a1+a2+a3+a4+a5+a6+a7+a8)	0.0	0.0	0.0	0.0	0.0	0.0
a1) Legislación			0.0			0.0
a2) Justicia			0.0			0.0
a3) Coordinación de la Política de Gobierno			0.0			0.0
a4) Relaciones Exteriores			0.0			0.0
a5) Asuntos Financieros y Hacendarios			0.0			0.0
a6) Seguridad Nacional			0.0			0.0
a7) Asuntos de Orden Público y de Seguridad Interior			0.0			0.0
a8) Otros Servicios Generales			0.0			0.0
B. Desarrollo Social (B=b1+b2+b3+b4+b5+b6+b7)	80,050.5	3,418.8	83,469.3	74,003.6	74,003.6	9,465.7
b1) Protección Ambiental			0.0			0.0
b2) Vivienda y Servicios a la Comunidad			0.0			0.0
b3) Salud			0.0			0.0
b4) Recreación, Cultura y Otras Manifestaciones Sociales			0.0			0.0
b5) Educación	80,050.5	3,418.8	83,469.3	74,003.6	74,003.6	9,465.7
b6) Protección Social			0.0			0.0
b7) Otros Asuntos Sociales			0.0			0.0
C. Desarrollo Económico (C=c1+c2+c3+c4+c5+c6+c7+c8+c9)	0.0	0.0	0.0	0.0	0.0	0.0
c1) Asuntos Económicos, Comerciales y Laborales en General			0.0			0.0
c2) Agropecuaria, Silvicultura, Pesca y Caza			0.0			0.0
c3) Combustibles y Energía			0.0			0.0
c4) Minería, Manufacturas y Construcción			0.0			0.0
c5) Transporte			0.0			0.0
c6) Comunicaciones			0.0			0.0
c7) Turismo			0.0			0.0
c8) Ciencia, Tecnología e Innovación			0.0			0.0
c9) Otras Industrias y Otros Asuntos Económicos			0.0			0.0
D. Otras No Clasificadas en Funciones Anteriores (D=d1+d2+d3+d4)	0.0	703.1	703.1	305.4	305.4	397.7
d1) Transacciones de la Deuda Pública / Costo Financiero de la Deuda			0.0			0.0
d2) Transferencias, Participaciones y Aportaciones Entre Diferentes Niveles y Órdenes de Gobierno			0.0			0.0
d3) Saneamiento del Sistema Financiero			0.0			0.0
d4) Adeudos de Ejercicios Fiscales Anteriores	0.0	703.1	703.1	305.4	305.4	397.7
II. Gasto Etiquetado (II=A+B+C+D)	0.0	0.0	0.0	0.0	0.0	0.0
A. Gobierno (A=a1+a2+a3+a4+a5+a6+a7+a8)	0.0	0.0	0.0	0.0	0.0	0.0
a1) Legislación			0.0			0.0
a2) Justicia			0.0			0.0
a3) Coordinación de la Política de Gobierno			0.0			0.0
a4) Relaciones Exteriores			0.0			0.0
a5) Asuntos Financieros y Hacendarios			0.0			0.0
a6) Seguridad Nacional			0.0			0.0
a7) Asuntos de Orden Público y de Seguridad Interior			0.0			0.0
a8) Otros Servicios Generales			0.0			0.0
B. Desarrollo Social (B=b1+b2+b3+b4+b5+b6+b7)	0.0	0.0	0.0	0.0	0.0	0.0
b1) Protección Ambiental			0.0			0.0
b2) Vivienda y Servicios a la Comunidad			0.0			0.0
b3) Salud			0.0			0.0
b4) Recreación, Cultura y Otras Manifestaciones Sociales			0.0			0.0
b5) Educación			0.0			0.0
b6) Protección Social			0.0			0.0
b7) Otros Asuntos Sociales			0.0			0.0
C. Desarrollo Económico (C=c1+c2+c3+c4+c5+c6+c7+c8+c9)	0.0	0.0	0.0	0.0	0.0	0.0
c1) Asuntos Económicos, Comerciales y Laborales en General			0.0			0.0
c2) Agropecuaria, Silvicultura, Pesca y Caza			0.0			0.0
c3) Combustibles y Energía			0.0			0.0
c4) Minería, Manufacturas y Construcción			0.0			0.0
c5) Transporte			0.0			0.0
c6) Comunicaciones			0.0			0.0
c7) Turismo			0.0			0.0
c8) Ciencia, Tecnología e Innovación			0.0			0.0
c9) Otras Industrias y Otros Asuntos Económicos			0.0			0.0
D. Otras No Clasificadas en Funciones Anteriores (D=d1+d2+d3+d4)	0.0	0.0	0.0	0.0	0.0	0.0
d1) Transacciones de la Deuda Pública / Costo Financiero de la Deuda			0.0			0.0
d2) Transferencias, Participaciones y Aportaciones Entre Diferentes Niveles y Órdenes de Gobierno			0.0			0.0
d3) Saneamiento del Sistema Financiero			0.0			0.0
d4) Adeudos de Ejercicios Fiscales Anteriores			0.0			0.0
III. Total de Egresos (III = I + II)	80,050.5	4,121.9	84,172.4	74,309.0	74,309.0	9,863.4

TESCHA

Tecnológico de Estudios Superiores de Chalco Estado Analítico del Ejercicio del Presupuesto de Egresos Detallado Clasificación de Servicios Personales por Categoría Del 1 de Enero al 31 de Diciembre de 2021 (Miles de Pesos)						
Concepto (c)	Egresos					Subejercicio
	Aprobado	Ampliaciones/ (Reducciones)	Modificado	Devengado	Pagado	
I. Gasto No Etiquetado (I=A+B+C+D+E+F)	51,449.9	212.0	51,661.9	46,157.7	46,157.7	5,504.2
A. Personal Administrativo y de Servicio Público	51,449.9	212.0	51,661.9	46,157.7	46,157.7	5,504.2
B. Magisterio			0.0			0.0
C. Servicios de Salud (C=c1+c2)	0.0	0.0	0.0	0.0	0.0	0.0
c1) Personal Administrativo			0.0			0.0
c2) Personal Médico, Paramédico y afín			0.0			0.0
D. Seguridad Pública			0.0			0.0
E. Gastos asociados a la implementación de nuevas leyes federales o reformas a las mismas (E = e1 + e2)	0.0	0.0	0.0	0.0	0.0	0.0
e1) Nombre del Programa o Ley 1			0.0			0.0
e2) Nombre del Programa o Ley 2			0.0			0.0
F. Sentencias laborales definitivas			0.0			0.0
II. Gasto Etiquetado (II=A+B+C+D+E+F)	0.0	0.0	0.0	0.0	0.0	0.0
A. Personal Administrativo y de Servicio Público			0.0			0.0
B. Magisterio			0.0			0.0
C. Servicios de Salud (C=c1+c2)	0.0	0.0	0.0	0.0	0.0	0.0
c1) Personal Administrativo			0.0			0.0
c2) Personal Médico, Paramédico y afín			0.0			0.0
D. Seguridad Pública			0.0			0.0
E. Gastos asociados a la implementación de nuevas leyes federales o reformas a las mismas (E = e1 + e2)	0.0	0.0	0.0	0.0	0.0	0.0
e1) Nombre del Programa o Ley 1			0.0			0.0
e2) Nombre del Programa o Ley 2			0.0			0.0
F. Sentencias laborales definitivas			0.0			0.0
III. Total del Gasto en Servicios Personales (III = I + II)	51,449.9	212.0	51,661.9	46,157.7	46,157.7	5,504.2