

**TECNOLÓGICO DE ESTUDIOS  
SUPERIORES DE  
CHIMALHUACAN  
  
(TESCHI)**



<b>CONTENIDO</b>	<b>PÁGINA</b>
<b>I. INFORMACIÓN CONTABLE</b>	
ESTADO DE SITUACIÓN FINANCIERA	5
ESTADO DE ACTIVIDADES	6
ESTADO DE VARIACIÓN EN LA HACIENDA PÚBLICA	7
ESTADO DE CAMBIOS EN LA SITUACIÓN FINANCIERA	8
ESTADO DE FLUJOS DE EFECTIVO	9
ESTADO ANALÍTICO DEL ACTIVO	10
ESTADO ANALÍTICO DE LA DEUDA Y OTROS PASIVOS	11
INFORMES SOBRE LOS PASIVOS CONTINGENTES	12
NOTAS A LOS ESTADOS FINANCIEROS	13
<b>II. INFORMACIÓN PRESUPUESTARIA</b>	31
<b>III. INFORMACIÓN PROGRAMÁTICA</b>	47
<b>IV. ANEXOS ESTABLECIDOS EN DIFERENTES ORDENAMIENTOS</b>	59
<b>V. FORMATOS PARA EL CUMPLIMIENTO DE LA LEY DE DISCIPLINA FINANCIERA DE LAS ENTIDADES FEDERATIVAS Y LOS MUNICIPIOS</b>	63



TESCHI

Tecnológico de Estudios Superiores de Chimalhuacán  
Estado de Situación Financiera  
Al 31 de Diciembre de 2021 y 2020  
(Miles de Pesos)

Concepto	Año		Concepto	Año	
	2021	2020		2021	2020
<b>ACTIVO</b>			<b>PASIVO</b>		
<i>Activo Circulante</i>			<i>Pasivo Circulante</i>		
Efectivo y Equivalentes	2,799.9	58.5	Cuentas por Pagar a Corto Plazo	863.9	360.5
Derechos a Recibir Efectivo o Equivalentes	2,753.7	2,134.0	Documentos por Pagar a Corto Plazo	.0	.0
Derechos a Recibir Bienes o Servicios	5,255.4	.0	Porción a Corto Plazo de la Deuda Pública a Largo Plazo	.0	.0
Inventarios	.0	.0	Títulos y Valores a Corto Plazo	.0	.0
Almacenes	.0	.0	Pasivos Diferidos a Corto Plazo	.0	.0
Estimación por Pérdida o Deterioro de Activos Circulantes	.0	.0	Fondos y Bienes de Terceros en Garantía y/o Administración a Corto Plazo	.0	.0
Otros Activos Circulantes	.0	.0	Provisiones a Corto Plazo	.0	.0
			Otros Pasivos a Corto Plazo	.0	.0
<b>Total de Activos Circulantes</b>	<b>10,809.0</b>	<b>2,192.5</b>	<b>Total de Pasivos Circulantes</b>	<b>863.9</b>	<b>360.5</b>
<i>Activo No Circulante</i>			<i>Pasivo No Circulante</i>		
Inversiones Financieras a Largo Plazo	.0	.0	Cuentas por Pagar a Largo Plazo	.0	.0
Derechos a Recibir Efectivo o Equivalentes a Largo Plazo	.0	.0	Documentos por Pagar a Largo Plazo	.0	.0
Bienes Inmuebles, Infraestructura y Construcciones en Proceso	177,310.7	177,310.7	Deuda Pública a Largo Plazo	.0	.0
Bienes Muebles	62,612.9	61,528.6	Pasivos Diferidos a Largo Plazo	.0	.0
Activos Intangibles	0	.0	Fondos y Bienes de Terceros en Garantía y/o en Administración a Largo Plazo	.0	.0
Depreciación, Deterioro y Amortización Acumulada de Bienes	-45,316.7	-40,268.4	Provisiones a Largo Plazo	.0	.0
Activos Diferidos	10.3	10.3			
Estimación por Pérdida o Deterioro de Activos no Circulantes	.0	.0	<b>Total de Pasivos No Circulantes</b>	<b>.0</b>	<b>.0</b>
Otros Activos no Circulantes	.0	.0			
<b>Total de Activos No Circulantes</b>	<b>194,617.2</b>	<b>198,581.2</b>	<b>Total del Pasivo</b>	<b>863.9</b>	<b>360.5</b>
<b>Total del Activo</b>	<b>205,426.2</b>	<b>200,773.7</b>	<b>HACIENDA PÚBLICA/ PATRIMONIO</b>		
			<i>Hacienda Pública/Patrimonio Contribuido</i>	<b>49,670.2</b>	<b>49,670.2</b>
			Aportaciones	49,670.2	49,670.2
			Donaciones de Capital	.0	.0
			Actualización de la Hacienda Pública / Patrimonio	.0	.0
			<b>Hacienda Pública/Patrimonio Generado</b>	<b>154,892.1</b>	<b>150,743.0</b>
			Resultados del Ejercicio (Ahorro / Desahorro)	4,066.9	1,092.7
			Resultados de Ejercicios Anteriores	142,745.1	141,570.2
			Revalúos	8,080.1	8,080.1
			Reservas	.0	.0
			Rectificaciones de Resultados de Ejercicios Anteriores	.0	.0
			<b>Exceso o Insuficiencia en la Actualización de la Hacienda Pública/Patrimonio</b>	<b>.0</b>	<b>.0</b>
			Resultado por Posición Monetaria	.0	.0
			Resultado por Tenencia de Activos no Monetarios	.0	.0
			<b>Total Hacienda Pública/ Patrimonio</b>	<b>204,562.3</b>	<b>200,413.2</b>
			<b>Total del Pasivo y Hacienda Pública / Patrimonio</b>	<b>205,426.2</b>	<b>200,773.7</b>

CUENTA PÚBLICA DEL GOBIERNO, ORGANISMOS AUXILIARES Y AUTÓNOMOS DEL ESTADO DE MÉXICO 2021

Tecnológico de Estudios Superiores de Chimalhuacán  
Estado de Actividades  
Del 1 de Enero al 31 de Diciembre de 2021 y 2020  
( Miles de Pesos )

Concepto	2021	2020
<b>INGRESOS Y OTROS BENEFICIOS</b>		
<b>Ingresos de la Gestión</b>	<b>2.2</b>	<b>.0</b>
Impuestos	.0	.0
Cuotas y Aportaciones de Seguridad Social	.0	.0
Contribuciones de Mejoras	.0	.0
Derechos	.0	.0
Productos	2.2	.0
Aprovechamientos	.0	.0
Ingresos por Venta de Bienes y Prestación de Servicios	.0	.0
<b>Participaciones, Aportaciones, Convenios Incentivos Derivados de la Colaboración Fiscal, Fondos Distintos de Aportaciones, Transferencias, Asignaciones, Subsidios y Subvenciones y Pensiones y Jubilaciones</b>	<b>112,493.1</b>	<b>103,825.8</b>
Participaciones, Aportaciones, Convenios, Incentivos Derivados de la Colaboración Fiscal y Fondos Distintos de Aportaciones	.0	.0
Transferencia, Asignaciones, Subsidios y Subvenciones y Pensiones y Jubilaciones	112,493.1	103,825.8
<b>Otros Ingresos y Beneficios</b>	<b>23.5</b>	<b>10.6</b>
Ingresos Financieros	.0	1.7
Incremento por Variación de Inventarios	.0	.0
Disminución del Exceso de Estimaciones por Pérdida o Deterioro u Obsolescencia	.0	.0
Disminución del Exceso de Provisiones	.0	.0
Otros Ingresos y Beneficios Varios	23.5	8.9
<b>Total de Ingresos y Otros Beneficios</b>	<b>112,518.8</b>	<b>103,836.4</b>
<b>GASTOS Y OTRAS PÉRDIDAS</b>		
<b>Gastos de Funcionamiento</b>	<b>100,881.0</b>	<b>97,929.0</b>
Servicios Personales	75,850.2	71,993.4
Materiales y Suministros	11,746.1	12,546.7
Servicios Generales	13,284.7	13,388.9
<b>Transferencia, Asignaciones, Subsidios y Otras Ayudas</b>	<b>68.7</b>	<b>478.9</b>
Transferencias Internas y Asignaciones al Sector Público	.0	.0
Transferencias al Resto del Sector Público	.0	.0
Subsidios y Subvenciones	.0	.0
Ayudas Sociales	68.7	478.9
Pensiones y Jubilaciones	0	0
Transferencias a Fideicomisos, Mandatos y Contratos Análogos	.0	.0
Transferencias a la Seguridad Social	.0	.0
Donativos	.0	.0
Transferencias al Exterior	.0	.0
<b>Participaciones y Aportaciones</b>	<b>.0</b>	<b>.0</b>
Participaciones	.0	.0
Aportaciones	.0	.0
Convenios	.0	.0
<b>Intereses, Comisiones y Otros Gastos de la Deuda Pública</b>	<b>.0</b>	<b>.0</b>
Intereses de la Deuda Pública	.0	.0
Comisiones de la Deuda Pública	.0	.0
Gastos de la Deuda Pública	.0	.0
Costo por Coberturas	.0	.0
Apoyos Financieros	.0	.0
<b>Otros Gastos y Pérdidas Extraordinarias</b>	<b>5,058.7</b>	<b>4,286.5</b>
Estimaciones, Depreciaciones, Deterioros, Obsolescencia y Amortizaciones	5,058.7	4,286.5
Provisiones	.0	.0
Disminución de Inventarios	.0	.0
Aumento por Insuficiencia de Estimaciones por Pérdida o Deterioro y Obsolescencia	.0	.0
Aumento por Insuficiencia de Provisiones	.0	.0
Otros Gastos	.0	.0
<b>Inversión Pública</b>	<b>2,443.5</b>	<b>49.3</b>
Inversión Pública no Capitalizable	2,443.5	49.3
<b>Total de Gastos y Otras Pérdidas</b>	<b>108,451.9</b>	<b>102,743.7</b>
<b>Resultados del Ejercicio (Ahorro/Desahorro)</b>	<b>4,066.9</b>	<b>1,092.7</b>

TESCHI

Tecnológico de Estudios Superiores de Chimalhuacán					
Estado de Variación en la Hacienda Pública					
Del 1 de Enero al 31 de Diciembre 2021 y 2020					
Concepto	Hacienda Pública / Patrimonio Contribuido	Hacienda Pública / Patrimonio Generado de Ejercicios Anteriores	Hacienda Pública / Patrimonio Generado del Ejercicio	Exceso o Insuficiencia en la Actualización de la Hacienda Pública / Patrimonio	Total
<b>Hacienda Pública / Patrimonio Contribuido Neto de 2020</b>	<b>49,670.2</b>				<b>49,670.2</b>
Aportaciones	49,670.2				49,670.2
Donaciones de Capital					0.0
Actualización de la Hacienda Pública/Patrimonio					0.0
<b>Hacienda Pública / Patrimonio Generado Neto de 2020</b>		<b>149,650.3</b>	<b>1,092.7</b>		<b>150,743.0</b>
Resultados del Ejercicio (Ahorro/Desahorro)			1,092.7		1,092.7
Resultados de Ejercicios Anteriores		141,570.2			141,570.2
Revalúos		8,080.1			8,080.1
Reservas					0.0
Rectificaciones de Resultados de Ejercicios Anteriores					0.0
<b>Exceso o Insuficiencia en la Actualización de la Hacienda Pública / Patrimonio Neto de 2020</b>				<b>0.0</b>	<b>0.0</b>
Resultado por Posición Monetaria					0.0
Resultado por Tenencia de Activos no Monetarios					0.0
<b>Hacienda Pública / Patrimonio Neto Final de 2020</b>	<b>49,670.2</b>	<b>149,650.3</b>	<b>1,092.7</b>	<b>0.0</b>	<b>200,413.2</b>
<b>Cambios en la Hacienda Pública / Patrimonio Contribuido Neto de 2021</b>	<b>0.0</b>				<b>0.0</b>
Aportaciones					0.0
Donaciones de Capital					0.0
Actualización de la Hacienda Pública/Patrimonio					0.0
<b>Variaciones de la Hacienda Pública / Patrimonio Generado Neto de 2021</b>		<b>1,174.9</b>	<b>2,974.2</b>		<b>4,149.1</b>
Resultados del Ejercicio (Ahorro/Desahorro)			4,066.9		4,066.9
Resultados de Ejercicios Anteriores		1,174.9	-1,092.7		82.2
Revalúos					0.0
Reservas					0.0
Rectificaciones de Resultados de Ejercicios Anteriores					0.0
<b>Cambios en el Exceso o Insuficiencia en la Actualización de la Hacienda Pública / Patrimonio Neto de 2021</b>				<b>0.0</b>	<b>0.0</b>
Resultado por Posición Monetaria					0.0
Resultado por Tenencia de Activos no Monetarios					0.0
<b>Hacienda Pública / Patrimonio Neto Final de 2021</b>	<b>49,670.2</b>	<b>150,825.2</b>	<b>4,066.9</b>	<b>0.0</b>	<b>204,562.3</b>

**Tecnológico de Estudios Superiores de Chimalhuacán**  
**Estado de Cambios en la Situación Financiera**  
**Del 1 de Enero al 31 de Diciembre de 2021**  
**(Miles de pesos)**

Concepto	Origen	Aplicación
<b>ACTIVO</b>	<b>5,048.3</b>	<b>9,700.8</b>
<b>Activo Circulante</b>	<b>.0</b>	<b>8,616.5</b>
Efectivo y Equivalentes	.0	2,741.4
Derechos a Recibir Efectivo o Equivalentes	.0	619.7
Derechos a Recibir Bienes o Servicios	.0	5,255.4
Inventarios	.0	.0
Almacenes	.0	.0
Estimación por Pérdida o Deterioro de Activos Circulantes	.0	.0
Otros Activos Circulantes	.0	.0
<b>Activo No circulante</b>	<b>5,048.3</b>	<b>1,084.3</b>
Inversiones Financieras a Largo Plazo	.0	.0
Derechos a Recibir Efectivo o Equivalentes a Largo Plazo	.0	.0
Bienes Inmuebles, Infraestructura y Construcciones en Proceso	.0	.0
Bienes Muebles	.0	1,084.3
Activos Intangibles	.0	.0
Depreciación, Deterioro y Amortización Acumulada de Bienes	5,048.3	.0
Activos Diferidos	.0	.0
Estimación por Pérdida o Deterioro de Activos no Circulantes	.0	.0
Otros Activos no Circulantes	.0	.0
<b>PASIVO</b>	<b>503.4</b>	<b>.0</b>
<b>Pasivo Circulante</b>	<b>503.4</b>	<b>.0</b>
Cuentas por Pagar a Corto Plazo	503.4	.0
Documentos por Pagar a Corto Plazo	.0	.0
Porción a Corto Plazo de la Deuda Pública a Largo Plazo	.0	.0
Títulos y Valores a Corto Plazo	.0	.0
Pasivos Diferidos a Corto Plazo	.0	.0
Fondos y Bienes de Terceros en Garantía y/o Administración a Corto Plazo	.0	.0
Provisiones a Corto Plazo	.0	.0
Otros Pasivos a Corto Plazo	.0	.0
<b>Pasivo No Circulante</b>	<b>.0</b>	<b>.0</b>
Cuentas por Pagar a Largo Plazo	.0	.0
Documentos por Pagar a Largo Plazo	.0	.0
Deuda Pública a Largo Plazo	.0	.0
Pasivos Diferidos a Largo Plazo	.0	.0
Fondos y Bienes de Terceros en Garantía y/o en Administración a Largo Plazo	.0	.0
Provisiones a Largo Plazo	.0	.0
<b>HACIENDA PÚBLICA/PATRIMONIO</b>	<b>4,149.1</b>	<b>.0</b>
<b>Hacienda Pública/Patrimonio Contribuido</b>	<b>.0</b>	<b>.0</b>
Aportaciones	.0	.0
Donaciones de Capital	.0	.0
Actualización de la Hacienda Pública/Patrimonio	.0	.0
<b>Hacienda Pública/Patrimonio Generado</b>	<b>4,149.1</b>	<b>.0</b>
Resultados del Ejercicio (Ahorro/Desahorro)	2,974.2	.0
Resultados de Ejercicios Anteriores	1,174.9	.0
Revalúos	.0	.0
Reservas	.0	.0
Rectificaciones de Resultados de Ejercicios Anteriores	.0	.0
<b>Exceso o insuficiencia en la Actualización de la Hacienda Pública/Patrimonio</b>	<b>.0</b>	<b>.0</b>
Resultado por Posición Monetaria	.0	.0
Resultado por Tenencia de Activos no Monetarios	.0	.0



**Tecnológico de Estudios Superiores de Chimalhuacán**  
**Estado de Flujos de Efectivo**  
**Del 1 de Enero al 31 de Diciembre de 2021 y 2020**  
**( Miles de Pesos )**

Concepto	2021	2020
<b>Flujos de Efectivo de las Actividades de Operación</b>		
<b>Origen</b>	<b>112,518.8</b>	<b>103,836.4</b>
Impuestos	.0	.0
Cuotas y Aportaciones de Seguridad Social	.0	.0
Contribuciones de Mejoras	.0	.0
Derechos	.0	.0
Productos	2.2	1.7
Aprovechamientos	.0	.0
Ingresos por Venta de Bienes y Prestación de Servicios	.0	.0
Participaciones, Aportaciones, Convenios, Incentivos de la Colaboración Fiscal y Fondos Distintos	.0	.0
Transferencias, Asignaciones, Subsidios y Subvenciones, y Pensiones y Jubilaciones	112,493.1	103,825.8
Otros Orígenes de Operación	23.5	8.9
<b>Aplicación</b>	<b>108,451.9</b>	<b>102,743.7</b>
Servicios Personales	75,850.2	71,993.4
Materiales y Suministros	11,746.1	12,546.7
Servicios Generales	13,284.7	13,388.9
Transferencias Internas y Asignaciones al Sector Público	.0	.0
Transferencias al Resto del Sector Público	.0	.0
Subsidios y Subvenciones	.0	.0
Ayudas Sociales	68.7	478.9
Pensionamientos y Jubilaciones	0	0
Transferencias a Fideicomisos, Mandatos y Contratos Análogos	.0	.0
Transferencias a la Seguridad Social	.0	.0
Donativos	.0	.0
Transferencias al Exterior	.0	.0
Participaciones	.0	.0
Aportaciones	.0	.0
Convenios	.0	.0
Otras Aplicaciones de Operación	7,502.2	4,335.8
<b>Flujos Netos de Efectivo por Actividades de Operación</b>	<b>4,066.9</b>	<b>1,092.7</b>
<b>Flujos de Efectivo de las Actividades de Inversión</b>		
<b>Origen</b>	<b>-207.1</b>	<b>4,540.6</b>
Bienes Inmuebles, Infraestructura y Construcciones en Proceso	.0	0
Bienes Muebles	5,048.3	4,283.2
Otros Orígenes de Inversión	-5,255.4	257.4
<b>Aplicación</b>	<b>1,704.0</b>	<b>5,935.3</b>
Bienes Inmuebles, Infraestructura y Construcciones en Proceso	.0	1,719.7
Bienes Muebles	1,084.3	4,210.1
Otras Aplicaciones de Inversión	619.7	5.5
<b>Flujos Netos de Efectivo por Actividades de Inversión</b>	<b>-1,911.1</b>	<b>-1,394.7</b>
<b>Flujo de Efectivo de las Actividades de Financiamiento</b>		
<b>Origen</b>	<b>.0</b>	<b>.0</b>
Endeudamiento Neto	.0	.0
Interno	.0	.0
Externo	.0	.0
Otros Orígenes de Financiamiento	.0	.0
<b>Aplicación</b>	<b>-585.6</b>	<b>2,993.7</b>
Servicios de la Deuda	.0	.0
Interno	.0	.0
Externo	.0	.0
Otras Aplicaciones de Financiamiento	-585.6	2,993.7
<b>Flujos Netos de Efectivo por Actividades de Financiamiento</b>	<b>585.6</b>	<b>-2,993.7</b>
<b>Incremento/Disminución Neta en el Efectivo y Equivalentes al Efectivo</b>	<b>2,741.4</b>	<b>-3,295.7</b>
<b>Efectivo y Equivalentes al Efectivo al Inicio del Ejercicio</b>	<b>58.5</b>	<b>3,354.2</b>
<b>Efectivo y Equivalentes al Efectivo al Final del Ejercicio</b>	<b>2,799.9</b>	<b>58.5</b>

Tecnológico de Estudios Superiores de Chimalhuacán  
Estado Analítico del Activo  
Del 1 de Enero al 31 de Diciembre de 2021  
(Miles de Pesos)

Concepto	Saldo Inicial	Cargos del Período	Abonos del Período	Saldo Final	Variación del Período
	1	2	3	4=(1+2-3)	(4-1)
<b>ACTIVO</b>	<b>200,773.7</b>	<b>215,524.5</b>	<b>210,872.0</b>	<b>205,426.2</b>	<b>4,652.5</b>
<b>Activo Circulante</b>	<b>2,192.5</b>	<b>214,440.2</b>	<b>205,823.7</b>	<b>10,809.0</b>	<b>8,616.5</b>
Efectivo y Equivalentes	58.5	208,350.9	205,609.5	2,799.9	2,741.4
Derechos a Recibir Efectivo o Equivalentes	2,134.0	833.9	214.2	2,753.7	619.7
Derechos a Recibir Bienes o Servicios	.0	5,255.4	.0	5,255.4	5,255.4
Inventarios	.0	.0	.0	.0	.0
Almacenes	.0	.0	.0	.0	.0
Estimación por Pérdida o Deterioro de Activos Circulantes	.0	.0	.0	.0	.0
Otros Activos Circulantes	.0	.0	.0	.0	.0
<b>Activo No Circulante</b>	<b>198,581.2</b>	<b>1,084.3</b>	<b>5,048.3</b>	<b>194,617.2</b>	<b>-3,964.0</b>
Inversiones Financieras a Largo Plazo	.0	.0	.0	.0	.0
Derechos a Recibir Efectivo o Equivalentes a Largo Plazo	0	0	0	.0	.0
Bienes Inmuebles, Infraestructura y Construcciones en Proceso	177,310.7	.0	.0	177,310.7	.0
Bienes Muebles	61,528.6	1,084.3	.0	62,612.9	1,084.3
Activos Intangibles	.0	.0	.0	.0	.0
Depreciación, Deterioro y Amortización Acumulada de Bienes	-40,268.4	.0	5,048.3	-45,316.7	-5,048.3
Activos Diferidos	10.3	.0	.0	10.3	.0
Estimación por Pérdida o Deterioro de Activos no Circulantes	.0	.0	.0	.0	.0
Otros Activos no Circulantes	.0	.0	.0	.0	.0

## TESCHI

**Tecnológico de Estudios Superiores de Chimalhuacán**  
**Estado Analítico de la Deuda y Otros Pasivos**  
**Del 1 de Enero al 31 de Diciembre de 2021**  
**(Miles de Pesos)**

Denominación de las Deudas	Moneda de Contratación	Institución o País Acreedor	Saldo Inicial del Período	Saldo Final del Período
<b>DEUDA PÚBLICA</b>				
<b>Corto Plazo</b>				
<b>Deuda Interna</b>			<b>.0</b>	<b>.0</b>
Instituciones de Crédito			.0	.0
Títulos y Valores			.0	.0
Arrendamientos Financieros			.0	.0
<b>Deuda Externa</b>			<b>.0</b>	<b>.0</b>
Organismos Financieros Internacionales			.0	.0
Deuda Bilateral			.0	.0
Títulos y Valores			.0	.0
Arrendamientos Financieros			.0	.0
<b>Subtotal a Corto Plazo</b>			<b>.0</b>	<b>.0</b>
<b>Largo Plazo</b>				
<b>Deuda Interna</b>			<b>.0</b>	<b>.0</b>
Instituciones de Crédito			.0	.0
Títulos y Valores			.0	.0
Arrendamientos Financieros			.0	.0
<b>Deuda Externa</b>			<b>.0</b>	<b>.0</b>
Organismos Financieros Internacionales			.0	.0
Deuda Bilateral			.0	.0
Títulos y Valores			.0	.0
Arrendamientos Financieros			.0	.0
<b>Subtotal a Largo Plazo</b>			<b>.0</b>	<b>.0</b>
<b>Otros Pasivos</b>			<b>360.5</b>	<b>863.9</b>
<b>Total de Deuda y Otros Pasivos</b>			<b>360.5</b>	<b>863.9</b>

## **INFORME SOBRE PASIVOS CONTINGENTES**

En cumplimiento de lo dispuesto por los artículos 46, fracción I, inciso d y 52 de la Ley General de Contabilidad Gubernamental en relación al Informe Sobre Pasivos Contingentes, se menciona que el Tecnológico de Estudios Superiores de Chimalhuacán al 31 de diciembre de 2021, no cuenta con obligaciones contingentes.

## NOTAS A LOS ESTADOS FINANCIEROS

### NOTAS DE DESGLOSE

#### 1. ESTADO DE SITUACIÓN FINANCIERA

##### ACTIVO

- **Efectivo y Equivalentes**

El efectivo y las inversiones en valores negociables, se encuentran representados principalmente por las cuentas de cheques bancarias y por inversiones a corto plazo en instituciones financieras.

Los intereses que generan las cuentas aperturadas en instituciones bancarias se registran como subsidios y subvenciones en el rubro de Gobierno del Estado.

El saldo de este rubro se integra al 31 de diciembre de 2021 y al 31 de diciembre de 2020, de la siguiente manera:

	<u>2021</u>	<u>2020</u>
Bancos	2,755.7	14.3
Inversiones temporales	44.2	44.2
	<u>2,799.9</u>	<u>58.5</u>

- **Derechos a Recibir Efectivo o Equivalentes**

El saldo al 31 de diciembre de 2021 y al 31 de diciembre de 2020, se integra de la siguiente manera:

	<u>2021</u>	<u>2020</u>
Averiguación Previa Neza/MR/11708	2,127.1	2,127.1
IMIFE	617.4	6.9
Deudores diversos	9.2	0.0
	<u>2,753.7</u>	<u>2,134.0</u>

- **Derechos a Recibir Bienes o Servicios**

El saldo al 31 de diciembre de 2021 se integra por bienes en tránsito por un monto de 5 millones 255.4 miles de pesos de recurso FAM 2021.

- **Bienes Inmuebles, Infraestructura**

Los bienes inmuebles, infraestructura y construcción en proceso se analizan como sigue:

CUENTA PÚBLICA DEL GOBIERNO, ORGANISMOS AUXILIARES Y AUTÓNOMOS DEL ESTADO DE MÉXICO 2021

31 de diciembre de 2021	Valor histórico	Revaluación	Total
Terrenos	46,790.4	0.0	46,790.4
Edificios	130,520.3	0.0	130,520.3
	-	-	-
Total de inversión de bienes inmuebles, infraestructura y construcción en proceso	177,310.7	0.0	177,310.7

31 de diciembre de 2020	Valor histórico	Revaluación	Total
Terrenos	46,790.4	0.0	46,790.4
Edificios	130,520.3	0.0	130,530.3
Total de inversión de bienes inmuebles, infraestructura y construcción en proceso	177,310.7	0.0	177,310.7

- Bienes Muebles**

Los bienes muebles se integran como se describe a continuación:

31 de diciembre de 2021	Valor histórico	Revaluación	Total
Mobiliario y equipo de administración	15,073.6	0.0	15,073.6
Mobiliario y equipo educacional y recreativo	44,205.7	0.0	44,205.7
Equipo e instrumental médico y de laboratorio	37.7	0.0	37.7
Equipo de transporte	3,295.9		3,295.9
Total de inversión de bienes muebles	62,612.9	0.0	62,612.9

31 de diciembre de 2020	Valor histórico	Revaluación	Total
Mobiliario y equipo de administración	14,924.2	0.0	14,924.2
Mobiliario y equipo educacional y recreativo	43,270.8	0.0	43,270.8
Equipo e instrumental médico y de laboratorio	37.7	0.0	37.7
Equipo de transporte	3,295.9	0.0	3,295.9
Total de inversión de bienes muebles	61,528.6	0.0	61,528.6

- **Depreciación Acumulada**

Depreciación acumulada de bienes inmuebles y muebles se integra por:

31 de diciembre de 2021	Valor histórico	Revaluación	Total
Edificios	7,992.0	0.0	7,992.0
Mobiliario y equipo de administración	3,124.2	587.0	3,711.1
Mobiliario y equipo educacional y recreativo	26,615.5	4,169.9	30,785.4
Equipo e instrumental médico y de laboratorio	9.5	0.0	9.5
Equipo de transporte	2,527.2	291.5	2,818.7
<b>Total de depreciación acumulada de bienes inmuebles y muebles</b>	<b>40,268.4</b>	<b>5,048.4</b>	<b>45,316.7</b>

31 de diciembre de 2020	Valor histórico	Revaluación	Total
Edificios	7,797.8	194.2	7,992.0
Mobiliario y equipo de administración	3,081.3	42.9	3,124.2
Mobiliario y equipo educacional y recreativo	26,154.9	460.6	26,615.5
Equipo e instrumental médico y de laboratorio	8.2	1.3	9.5
Equipo de transporte	2,470.5	56.7	2,527.2
<b>Total de depreciación acumulada de bienes inmuebles y muebles</b>	<b>39,512.7</b>	<b>755.7</b>	<b>40,268.4</b>

- **Activos Diferidos**

El saldo de esta cuenta representa los pagos como depósito en garantía por el servicio de energía eléctrica.

## PASIVO

### Cuentas por Pagar a Corto Plazo

El saldo de esta cuenta se integra al 31 de diciembre 2021 y al 31 de diciembre de 2020, de la siguiente manera:

CUENTA PÚBLICA DEL GOBIERNO, ORGANISMOS AUXILIARES Y AUTÓNOMOS DEL ESTADO DE MÉXICO 2021

	2021	2020
Estimulo Administrativo	.0	35.2
ISR retenido sobre sueldos	.8	.8
Cuotas Servidor Público	.3	.3
Seguro de Separación Individual	.0	2.0
Crédito a Corto Plazo	.0	.7
Sindicato Único de trabajadores	4.5	4.6
Cheques en Tránsito Nóminas	.0	17.4
Cheques en Tránsito Proveedores	.0	143.2
Caja de Ahorro Sindicato	.0	156.3
3% Impuesto sobre erogaciones	30.5	.0
Otras cuentas por pagar a corto plazo	827.8	.0
	863.9	360.5

## HACIENDA PÚBLICA/PATRIMONIO

El patrimonio del Tecnológico se encuentra integrado por los siguientes conceptos:

- Las aportaciones, participaciones, subsidios que otorguen los Gobiernos Federal, Estatal y Municipal.
- Los que adquiera el Tecnológico por donación y legado.
- Los bienes muebles e inmuebles que adquiera por cualquier título.

## 2. ESTADO DE ACTIVIDADES

### Ingresos de Gestión

Los ingresos de gestión corresponden a ingresos propios provenientes de las cuotas por inscripción, por trámites de titulación, educación continua, estudios de postgrado y expedición de documentos y se reconocen conforme a lo efectivamente cobrado.

Conforme al convenio firmado con la Secretaría de Finanzas del Estado de México y el Tecnológico, se acordó realizar la cobranza a través de la plataforma de la Secretaría de Finanzas.



**Transferencias, Asignaciones, Subsidios y Otras Ayudas**

El Tecnológico recibe del Gobierno Federal y Estatal subsidio anual, para gasto corriente e inversión en activos fijos y son registrados cuando se devengan, es decir cuando han sido designados y aprobados. El subsidio pendiente de recibir se registra como una cuenta por cobrar.

**Gastos y Otras Pérdidas**

Los Gastos de operación se registran a su valor nominal y se reconocen conforme los bienes y servicios se reciben o se devengan, es decir cuando se inicia el proceso adquisitivo o bien se formaliza la operación, independientemente de la forma o documentación que la soporte.

**3. ESTADO DE VARIACIÓN EN LA HACIENDA PÚBLICA**

Al 31 de diciembre de 2021 y al 31 de diciembre de 2020, las aportaciones se integran como se describe a continuación:

Terreno	40,000.0
Edificios	7,394.6
Bienes muebles	2,275.6
	49,670.2

**4. ESTADO DE FLUJOS DE EFECTIVO****Efectivo y equivalentes**

El análisis de los saldos inicial y final que figuran en la última parte del Estado de Flujo de Efectivo en la cuenta de efectivo y equivalentes es como sigue:

	2021	2020
Bancos	2,741.4	-3,295.7
Inversiones temporales	58.5	3,354.2
Total del efectivo y equivalentes	2,799.9	58.5

**5. CONCILIACIÓN ENTRE LOS INGRESOS PRESUPUESTARIOS Y CONTABLES, ASÍ COMO ENTRE LOS EGRESOS PRESUPUESTARIOS Y LOS GASTOS CONTABLES**

<b>Tecnológico de Estudios Superiores de Chimalhuacán</b> <b>Conciliación entre los Ingresos Presupuestarios y Contables</b> <b>Correspondiente del 1 de Enero al 31 de Diciembre de 2021</b> <b>(Miles de Pesos)</b>	
<b>1. Ingresos Presupuestarios</b>	<b>112,577.3</b>
<b>2. Más Ingresos Contables no Presupuestarios</b>	<b>0.0</b>
Ingresos Financieros	
Incremento por Variación de Inventarios	
Disminución del Exceso de Estimaciones por Pérdida o Deterioro u Obsolescencia	
Disminución del Exceso de Provisiones	
Otros Ingresos y Beneficios Varios	
Otros Ingresos Contables no Presupuestarios	
<b>3. Menos Ingresos Presupuestarios no Contables</b>	<b>0.0</b>
Aprovechamientos Patrimoniales	
Ingresos Derivados de Financiamientos	
Otros Ingresos Presupuestarios no Contables	
<b>4. Ingresos Contables (4 = 1 + 2 - 3)</b>	<b>112,577.3</b>

T E S C H I

<b>Tecnológico de Estudios Superiores de Chimalhuacán</b> <b>Conciliación entre los Egresos Presupuestarios y los Gastos Contables</b> <b>Correspondiente del 1 de Enero al 31 de Diciembre de 2021</b> <b>( Miles de Pesos)</b>	
<b>1.- Total de Egresos Presupuestarios</b>	<b>109,864.9</b>
<b>2.- Menos Egresos Presupuestarios no Contables</b>	<b>8,915.2</b>
Materias Primas y Materiales de Producción y Comercialización	
Materiales y Suministros	
Mobiliario y Equipo de Administración	<b>1,937.1</b>
Mobiliario y Equipo Educacional y Recreativo	
Equipo e Instrumental Médico y de Laboratorio	
Vehículos y Equipo de Transporte	
Equipo de Defensa y Seguridad	
Maquinaria, Otros Equipos y Herramientas	
Activos Biológicos	
Bienes Inmuebles	
Activos Intangibles	1,522.8
Obra Pública en Bienes de Dominio Público	
Obra Pública en Bienes Propios	
Acciones y Participaciones de Capital	
Compra de Títulos y Valores	
Concesión de Préstamos	
Inversiones en Fideicomisos, Mandatos y Otros Análogos	
Provisiones para Contingencias y Otras Erogaciones Especiales	
Amortización de la Deuda Pública	
Adeudos de Ejercicios Fiscales Anteriores (ADEFAS)	199.9
<b>Otros Egresos Presupuestales no Contables</b>	<b>5,255.4</b>
<b>3. Más Gastos Contables no Presupuestales</b>	<b>7,502.2</b>
Estimaciones, Depreciaciones, Deterioros, Obsolescencia y Amortizaciones	5,058.7
Provisiones	
Disminución de Inventarios	
Aumento por Insuficiencia de Estimaciones por Pérdida o Deterioro u Obsolescencia	
Aumento por Insuficiencia de Provisiones	
Otros Gastos	2,443.5
<b>Otros Gastos Contables no Presupuestales</b>	
<b>4. Total de Gasto Contable (4 = 1 - 2 + 3)</b>	<b>108,451.9</b>

## NOTAS DE MEMORIA (CUENTAS DE ORDEN)

<b>Tecnológico de Estudios Superiores de Chimalhuacán</b>		
<b>CUENTAS DE ORDEN CONTABLES</b>		
<b>(Miles de Pesos)</b>		
	<u>2021</u>	<u>2020</u>
<b>CUENTAS DEUDORAS</b>		
Almacén		
Cuentas de Control de Organismos Auxiliares		
Bienes Muebles e Inmuebles en Comodato		
<b>N/A</b>	<u>0.0</u>	<u>0.0</u>
<b>CUENTAS ACREEDORAS</b>		
Artículos Disponibles por el Almacén		
Organismos Auxiliares Cuenta de Control		
Comodato de Bienes Muebles e Inmuebles		
	<u>0.0</u>	<u>0.0</u>

<b>Tecnológico de Estudios Superiores de Chimalhuacán</b>		
<b>CUENTAS DE ORDEN PRESUPUESTALES</b>		
<b>(Miles de Pesos)</b>		
	<u>2021</u>	<u>2020</u>
<b>CUENTAS DEUDORAS</b>		
Ley de Ingresos Estimada	126,301.9	105,751.7
Presupuesto de Egresos por Ejercer de Gastos de Funcionamiento	5,679.7	699.7
Presupuesto de Egresos Pagado de Gastos de Funcionamiento	100,881.0	97,928.9
Presupuesto de Egresos por Ejercer de Transferencias, Asignaciones, Subsidios y Otras Ayudas	387.0	49.5
Presupuesto de Egresos Pagado de Transferencias, Asignaciones, Subsidios y Otras Ayudas	68.7	478.9
Presupuesto de Egresos por Ejercer de Bienes Muebles, Inmuebles e Intangibles	10,370.3	615.6
Presupuesto de Egresos Pagado de Bienes Muebles, Inmuebles e Intangibles	3,459.9	5,979.1
Presupuesto de Egresos Pagado de Inversión Pública	5,255.4	
Presupuesto de Egresos Pagado de Intereses, Comisiones y Otros Gastos de la Deuda Pública	199.9	
	<u>252,603.8</u>	<u>211,503.4</u>
<b>CUENTAS ACREEDORAS</b>		
Ley de Ingresos por Ejecutar	13,724.6	1,719.2
Ley de Ingresos Recaudado	112,577.3	104,032.5
Presupuesto de Egresos Aprobado de Gastos de Funcionamiento	106,560.7	98,628.7
Presupuesto de Egresos Aprobado de Transferencias, Asignaciones, Subsidios y Otras Ayudas	455.7	528.4
Presupuesto de Egresos Aprobado de Intereses, Comisiones y Otros Gastos de la Deuda Pública	13,830.2	
Presupuesto de Egresos Aprobado de Inversión Pública	5,255.4	
Presupuesto de Egresos Aprobado de Bienes Muebles, Inmuebles e Intangibles	199.9	6,594.6
	<u>252,603.8</u>	<u>211,503.4</u>

## NOTAS DE GESTIÓN ADMINISTRATIVA

### 1. INTRODUCCIÓN

Los estados financieros del Tecnológico proveen de información financiera a los principales usuarios de la misma, al Congreso y a los ciudadanos.

El objetivo de estas notas es la revelación del contexto y de los aspectos económicos financieros más relevantes que influyeron en las decisiones del período, y que fueron considerados en la elaboración de los estados financieros para la mayor comprensión de los mismos y sus particularidades.

De esta manera, se informa y explica la respuesta del Tecnológico a las condiciones relacionadas con la información financiera de cada período de gestión; además, de exponer aquellas políticas que podrían afectar la toma de decisiones en períodos posteriores.

### 2. PANORAMA ECONÓMICO Y FINANCIERO

El Tecnológico para la realización de sus actividades sustantivas durante 2021 y 2020 y de acuerdo con el Convenio de Coordinación para la creación, Operación y Apoyo Financiero del Organismo cuenta principalmente con tres fuentes de financiamiento: los subsidios estatales, los subsidios federales y los ingresos propios de su gestión. Adicionalmente y conforme a la realización de proyectos específicos el Tecnológico recibe aportaciones tanto del Gobierno Federal como del Gobierno Estatal para mejorar la calidad docente, aumentar la oferta educativa, escolar y combate contra el hambre. Los estados financieros reportan al 31 de diciembre de 2021 y 2020 que el Tecnológico mantiene disponibilidades financieras que se han acumulado.

### 3. AUTORIZACIÓN E HISTORIA

El Tecnológico de Estudios Superiores de Chimalhuacán fue creado como un Organismo Público Descentralizado, por la H. LIV Legislatura del Estado de México, con personalidad jurídica y patrimonio propios, mediante el Decreto emitido por el Ejecutivo del Estado de México, publicado en la Gaceta Núm. 8 de Gobierno el 11 de enero de 2001.

### 4. ORGANIZACIÓN Y OBJETO SOCIAL

#### Objeto Social

El objeto del Tecnológico es el siguiente:

- a) Formar profesionales, docentes e investigadores aptos para la aplicación y generación de conocimientos con capacidad crítica y analítica en la solución de los problemas, con sentido innovador que incorpore los avances científicos y tecnológicos al ejercicio responsable de la profesión, de acuerdo a los requerimientos del entorno, del Estado y del País.
- b) Realizar investigaciones científicas y tecnológicas que permitan el avance del conocimiento, el desarrollo de la enseñanza tecnológica y el mejor aprovechamiento social de los recursos naturales y materiales que contribuyan a la elevación de la calidad de vida comunitaria.

- c) Colaborar con los sectores públicos, privados y sociales en la consolidación del desarrollo tecnológico y social de la comunidad.
- d) Realizar programas de vinculación con los sectores público, privado y social que contribuyan a la consolidación del desarrollo tecnológico y social.
- e) Realizar el proceso de enseñanza-aprendizaje con actividades curriculares debidamente planeadas y ejecutadas; y
- f) Promover la cultura regional, nacional y universal especialmente la del carácter tecnológico.

## 5. BASES DE PREPARACIÓN DE LOS ESTADOS FINANCIEROS

Los estados financieros que se acompañan fueron formulados de conformidad con las disposiciones en materia de información financiera establecidas en la Ley General de Contabilidad Gubernamental y en las bases y criterios contables establecidos en el Manual Único de Contabilidad Gubernamental para las Dependencias y Entidades Públicas del Gobierno y Municipios del Estado de México. Las prácticas contables adoptadas coinciden con las normas de información Financiera en los siguientes aspectos:

## 6. POLÍTICAS DE CONTABILIDAD SIGNIFICATIVAS

### a) Reconocimiento de los efectos de la inflación en la información financiera

Los estados financieros fueron preparados, sobre la base del costo histórico original, modificado hasta el 31 de diciembre de 2007, con los efectos de la inflación, conforme a las disposiciones normativas establecidas en la circular de la información Financiera para el Reconocimiento de los Efectos de la inflación, que deben utilizar las Entidades del Sector Auxiliar del Gobierno del Estado de México. Esta norma establece únicamente, la actualización de los inmuebles, mobiliario y equipo, así como la depreciación acumulada del ejercicio, mediante el método de Ajustes por cambios en el Nivel General de Precios a la fecha del balance. Este procedimiento de actualización establecido en la citada circular difiere de lo establecido en la NIF B- 10 emanado de las normas de información financiera aceptadas en México, el cual también requiere del reconocimiento de los efectos de la inflación en los componentes del patrimonio y del estado de resultados, la determinación del efecto por posición monetaria y la presentación de los estados financieros comparativos a cifras de cierre del 31 de diciembre de 2007.

A partir del ejercicio terminado al 31 de diciembre de 2008 tomando como referencia la NIF B – 10 emitida por el consejo Mexicano para la investigación y desarrollo de Normas de la información Financiera, A.C., y considerando que en los últimos 7 años la inflación no ha rebasado el 10% anual, se ha decidido no aplicar el procedimiento de revaluación de los bienes muebles e inmuebles.

Asimismo, la NIF B-10 requiere que se reconozcan los efectos de la inflación en la información financiera siempre que se considere que sus efectos son relevantes, lo cual ocurre cuando dicha inflación es igual o mayor que el 26% acumulado durante los tres ejercicios anuales anteriores.

Bajo este esquema, se establece que cuando la economía se encuentre en un entorno inflacionario se definirá el procedimiento a través del cual, los entes gubernamentales, deberán realizar la revaluación de los estados financieros.

### b) Armonización Contable Gubernamental.

A partir del 1 de enero de 2009 entró en vigor la Ley General de Contabilidad Gubernamental, la cual tiene por objeto que los entes públicos apliquen la nueva ley, para facilitar el registro y la fiscalización de los activos, pasivos, ingresos y gastos y en general para contribuir a medir la eficacia, economía y eficiencia del gasto e ingresos públicos, así como la determinación de la valuación del estado del patrimonio y su expresión en los Estados Financieros. A partir del 1 de enero de 2011 el Tecnológico, ha adoptado los lineamientos aplicables en la Ley General de Contabilidad Gubernamental.

### **c) Efectivo y Equivalentes**

Se encuentra representado por efectivo y depósitos en cuentas de cheques, valuados a su valor nominal. El organismo, no se apega a las disposiciones establecidas en el boletín NIF C-1 que indica que los cheques librados con anterioridad a la fecha de los estados Financieros, que están pendientes de entrega a los beneficiarios, deben presentarse formando parte del reglón del efectivo.

### **d) Derechos a recibir Efectivo o Equivalentes**

Los Derechos por recibir en efectivo o equivalentes están representados por anticipos para gastos pendientes de comprobar y subsidios por cobrar.

Las cuentas de dudosa recuperación que resulten incobrables se cargan directamente a los resultados del ejercicio.

### **e) Inmuebles, Maquinaria y Equipo**

Los Inmuebles, Maquinaria y Equipo se registran inicialmente a su costo de adquisición o construcción, en el caso de bienes donados, a su valor de avalúo. Los saldos fueron actualizados al final del ejercicio mediante la aplicación de los factores derivados del Índice Nacional de Precios al Consumidor.

### **f) Depreciación**

Los bienes inmuebles y muebles se registran al costo de adquisición y se actualizaron mediante factores derivados del INPC.

La depreciación se calcula conforme al método de línea recta, de acuerdo con las vidas útiles estimadas por la administración del Tecnológico para cada uno de los activos correspondientes.

Los gastos de mantenimiento y reparaciones menores se registran en los resultados cuando se incurren. Las renovaciones y mejoras importantes se capitalizan.

La depreciación se calcula bajo el método de línea recta sobre los saldos mensuales, de los activos fijos (al costo para las inversiones hechas a partir del 2008 y a valor actualizado para las inversiones efectuadas hasta el 31 de diciembre de 2007) aplicando a cada rubro de activo, los porcentajes siguientes:

Tasa

Edificios	2%
Mobiliario y equipo de administración:	
Muebles y enseres	3%
Equipo de comunicación	10%
Maquinaria y equipo	10%
Equipo de instalación eléctrica	10%
Mobiliario y equipo educacional y recreativo:	
Artículos de biblioteca	10%
Equipo de fotografía, cine y grabación	10%
Equipo de cómputo	20%
Equipo artístico	10%
Maquinaria y equipo de laboratorio	10%
Equipo eléctrico y electrónico	10%
Equipo instrumental y médico	10%
Equipo de transporte	10%

#### g) Deterioro del valor de los activos de larga duración y su disposición

La administración del Tecnológico evalúa al cierre del ejercicio los valores en libros de sus activos de larga duración, para detectar algún indicio de deterioro que indique que los valores en libros de los mismos exceden a su valor de recuperación. El valor de recuperación representa el monto de los ingresos potenciales que se espera razonablemente obtener como consecuencia de la utilización de dichos activos.

Al 31 de diciembre de 2021 y 2020 la administración del Tecnológico estima que los activos de larga duración no presentan indicios de deterioro por los que debiera registrarse estimación para reducirlos a su valor de recuperación.

#### h) Obligaciones laborales al retiro

Las obligaciones laborales al retiro relacionadas con la prima de antigüedad, las indemnizaciones y compensaciones que se tengan que pagar a los empleados en caso de muerte o que dejen de prestar sus servicios bajo ciertas circunstancias, incluso por despidos injustificados resueltos por los tribunales correspondientes, de acuerdo con la Ley del Trabajo de Servidores Públicos del Estado de México y Municipios, se reconocen contablemente en el ejercicio en que son exigibles y se afecta el presupuesto de egresos respectivo.

#### i) Patrimonio

El patrimonio del Tecnológico se encuentra integrado por los siguientes conceptos:



- Las aportaciones, participaciones, subsidios que otorguen los Gobiernos Federal, Estatal y Municipal.
- Los que adquiera el Tecnológico por donación y legado.
- Los bienes muebles e inmuebles que adquiera por cualquier título.

#### **j) Reconocimiento de ingresos**

Los ingresos propios provenientes de las cuotas de inscripción, por trámites de titulación, educación continua, estudios de postgrado y expedición de documentos, se reconocen conforme se proporcionan conjuntamente cuando son efectivamente cobrados.

Los ingresos que adicionalmente obtiene el Tecnológico provienen de los siguientes conceptos, mismos que se registran cuando son efectivamente recibidos:

- Subsidio estatal.
- Subsidio federal.
- Productos financieros.

#### **k) Donativos recibidos en efectivo y en especie.**

Los donativos recibidos en efectivo o en especie se registran en el Estado de Resultados como un ingreso.

#### **l) Estado de Actividades**

Los gastos que se muestran en el Estado de Actividades incluyen aquellos que se derivan de las actividades primarias de Tecnológico y que representan su principal fuente de ingresos. En atención a las prácticas del tipo de operaciones que realiza, el Tecnológico considera que la mejor forma de presentar sus gastos en el Estado de Resultados es por función.

Esta clasificación muestra, en rubros genéricos, los tipos de gastos atendiendo a su contribución a los diferentes niveles de utilidad o pérdida dentro de dicho estado financiero.

#### **m) Uso de Estimaciones**

La preparación de Estados Financieros requiere que la administración del Tecnológico efectúe estimaciones y suposiciones que afectan los importes reportados en los Estados Financieros. Los resultados reales podrían diferir de dichas estimaciones.

#### **n) Provisiones**

Los pasivos por provisiones se reconocen cuando (i) existe una obligación presente (legal o asumida) como resultado de un evento pasado, (ii) es probable que se requiera la salida de recursos económicos para liquidar dicha obligación y, (iii) la obligación pueda ser estimada razonablemente.

Las provisiones de pasivos contingentes se reconocen solamente cuando es probable la salida de recursos.

**o) Entorno fiscal**

El Tecnológico no se encuentra sujeto al pago del Impuesto Sobre la Renta de acuerdo al Artículo 95 de dicha Ley, por considerarse una entidad no contribuyente de dicho impuesto, por ser un Organismo Público Descentralizado del Gobierno del Estado de México, únicamente tiene obligaciones como retenedor de impuestos federales a cargo de personas físicas o morales con las que realice operaciones.

**p) Contingencias**

Las obligaciones o pérdidas importantes relacionadas con contingencias se reconocen cuando es probable que sus efectos se materialicen y existan elementos razonables para su cuantificación. Si no existen estos elementos ingresos, utilidades o activos contingentes se reconocen hasta el momento en que existe certeza de su realización razonable, se incluye su revelación en forma cualitativa en las notas a los estados financieros. Los ingresos, utilidades o activos contingentes se reconocen hasta el momento en que existe certeza de su realización.

**q) Reclasificaciones**

Los estados financieros por el ejercicio terminado el 31 de diciembre de 2019, incluyen ciertas reclasificaciones, para conformarlos con las clasificaciones utilizadas en 2018.

**7. POSICION EN MONEDA EXTRANJERA Y PROTECCIÓN POR RIESGO CAMBIARIO**

No Aplica.

**8. REPORTE ANALÍTICO DEL ACTIVO**

No Aplica.

**9. FIDEICOMISOS, MANDATOS Y ANÁLOGOS**

No Aplica.

**10. REPORTE DE LA RECAUDACIÓN**

No Aplica.

**11. INFORMACIÓN SOBRE LA DEUDA Y EL REPORTE ANALÍTICO DE LA DEUDA**

No Aplica.

## 12. CALIFICACIONES OTORGADAS

No Aplica.

## 13. PROCESO DE MEJORA

### a) Principales políticas de control interno

Con la finalidad de coadyuvar en el cumplimiento de los objetivos y metas institucionales así como impulsar y consolidar prácticas apegadas a los valores y principios de honestidad, eficacia, transparencia, legalidad y eficacia que existe dentro del Tecnológico, se implementó un Modelo Integral de Control Interno sin perjuicio de las acciones de control y evaluación que se lleven a cabo bajo políticas de análisis de riesgos y actividades de control, así como el establecimiento de información y comunicación respecto a las mismas, además del monitoreo continuo al cumplimiento de las actividades realizadas en cada una de las áreas. Es importante mencionar que esto se logra a través de medidas en el desempeño financiero, metas y alcance que contemplan desde las medidas de personal, obra pública, adquisiciones, contables y presupuestales.

Las etapas que conforman el Modelo Integral de Control Interno permite al Tecnológico dar seguimiento a:

- Auditorías, evaluaciones e inspecciones realizadas por alguna otra Dependencia.
- Al avance programático-presupuestal del Programa Anual de Metas.
- Dar cumplimiento a las medidas de racionalidad, austeridad y disciplina presupuestal.
- Continuidad oportuna de los asuntos que se presentan a la Junta Directiva para concluirlos de forma clara, precisa, completa y constante.

### b) Medidas de desempeño financiero, metas y alcance

Con la finalidad de dar cumplimiento a los objetivos institucionales, el Tecnológico integra el Programa Anual de Metas de acuerdo al Presupuesto de Egresos del Gobierno del Estado de México para el ejercicio fiscal del año corriente y a la normatividad aplicable, mismo que se presenta ante la Junta Directiva para su conocimiento y aprobación. Dicho programa contiene los cinco proyectos con las siguientes veintinueve metas:

- Atender a la matrícula de educación superior para contribuir en la disminución de las divergencias entre la oferta y la demanda educativa.
- Atender a los estudiantes de nuevo ingreso de educación superior para contribuir en la disminución de las divergencias entre la oferta y la demanda educativa.
- Coadyuvar a que los estudiantes egresen de sus estudios de tipo superior en el ciclo escolar.
- Coadyuvar a que los egresados se titulen.
- Capacitar y actualizar al personal docente para mejorar la formación académica.
- Evaluar al personal docente con la finalidad de encontrar áreas de oportunidad para mejorar su desempeño.

- Capacitar al personal directivo y administrativo para el fortalecimiento institucional.
- Desarrollar proyectos de investigación para atender las necesidades de desarrollo tecnológico, económico y social.
- Realizar acciones de formación integral, para desarrollar capacidades, valores y habilidades profesionales.
- Realizar acciones para fomentar una cultura emprendedora.
- Construir, ampliar y/o modernizar la infraestructura física a fin de proporcionar a los usuarios un lugar digno.
- Otorgar el mobiliario y equipo diverso a instalaciones y espacios educativos de acuerdo a las necesidades de la institución.
- Rehabilitar y o proporcionar mantenimiento preventivo y correctivo a los inmuebles con el propósito de mejorar la calidad de la infraestructura física.
- Realizar la publicación de documentos derivados de la investigación para su divulgación.
- Atender a la matrícula de Posgrado para que continúen su formación profesional.
- Atender a los estudiantes de nuevo ingreso de Posgrado para continuar con su formación profesional.
- Coadyuvar a que los estudiantes de posgrado se gradúen a fin de contribuir a su superación académica y profesional.
- Contactar egresados de Posgrado para identificar su situación profesional.
- Firmar convenios con los sectores, público, privado y social para formalizar los lazos de colaboración institucional.
- Atender estudiantes en educación dual para desarrollar aptitudes y habilidades en unidades económicas.
- Realizar acciones de vinculación y extensión que permitan establecer lazos de colaboración con los sectores público, privado y social.
- Contactar egresados en educación superior para identificar su situación profesional.
- Impulsar la internacionalización entre la comunidad de la institución para fortalecer la calidad educativa.
- Impartir el idioma inglés a los estudiantes en educación superior para el desarrollo de competencias.
- Impulsar la participación de estudiantes de educación superior en procesos de certificación en el idioma inglés para el desarrollo de competencias.
- Destinar equipo de cómputo al proceso de enseñanza-aprendizaje en educación superior para el desarrollo de las habilidades digitales.
- Impulsar la participación de estudiantes en procesos de certificación en el uso de tecnologías del aprendizaje, conocimiento, información y comunicación para el desarrollo de competencias y habilidades.
- Realizar acciones para la prevención de la violencia escolar en educación superior.
- Realizar acciones para la igualdad de trato y oportunidades.

Trimestralmente la Administración del Tecnológico presenta para su conocimiento ante la Junta Directiva y las instancias correspondientes el avance de las metas según su calendarización y éstas a su vez sugieren que se lleven a cabo todas las acciones necesarias para el cumplimiento de las mismas. Por lo que las áreas involucradas realizan la evaluación correspondiente a fin de asegurar el cumplimiento de los objetivos y metas por lo que se establecen las medidas correctivas para que se implementen con oportunidad y pertinencias durante el ejercicio.

#### 14. INFORMACIÓN POR SEGMENTOS

**TESCHI**

No Aplica.

#### **15.- EVENTOS POSTERIORES AL CIERRE**

No Aplica.

#### **16.- PARTES RELACIONADAS**

No Aplica.

#### **17. RESPONSABILIDAD SOBRE LOS ESTADOS FINANCIEROS**

“Bajo protesta de decir verdad declaramos que los Estados Financieros y sus notas, son razonablemente correctos y son responsabilidad del emisor”.

El dictamen de los Estados Financieros correspondiente al ejercicio del 1 de enero al 31 de diciembre 2021, estuvo a cargo del Despacho Vieyra Mota y Asociados, S.C. el cual informó que los Estados Financieros presentan razonablemente en todos los aspectos materiales la Situación Financiera del Tecnológico.

**TESCHI**

# **INFORMACIÓN**

# **PRESUPUESTARIA**



**TESCHI**

## NOTA INGRESO PRESUPUESTAL

Con fundamento en la Fracción XXX del Artículo 61 de la Constitución Política del Estado Libre y Soberano de México que a la letra dice:

“Artículo 61.- Son facultades y obligaciones de la Legislatura:

...

XXX. Aprobar anualmente el Presupuesto de Egresos del Estado, previo examen, discusión y, en su caso, modificación del Proyecto enviado por el Ejecutivo Estatal, una vez aprobadas las contribuciones establecidas en la Ley de Ingresos del Estado, a más tardar el 15 de diciembre, o hasta el 31 del mismo mes, cuando inicie el periodo constitucional el Ejecutivo Federal. En el Presupuesto de Egresos se dispondrá de las medidas apropiadas para vigilar su correcta aplicación.

Si cumplidos los plazos a que se refiere el párrafo anterior no se hubieren aprobado los ordenamientos jurídico financieros referidos, seguirán en vigor hasta el 31 de enero del ejercicio fiscal inmediato siguiente los expedidos para el ejercicio fiscal inmediato anterior al de las iniciativas en discusión. En el caso de la Ley de Ingresos del Estado, sólo seguirán vigentes aquellos rubros que no se hayan visto afectados por la entrada en vigor de los ordenamientos legales correspondientes de carácter federal...”

Considerando que la Ley de Ingresos del Estado de México para el ejercicio fiscal del año 2021, fue autorizada mediante decreto número 233 de fecha 26 de enero y de acuerdo al Segundo Transitorio de la misma que a la letra dice:

### TRANSITORIOS

...

“SEGUNDO. - Esta Ley entrará en vigor al día siguiente de su publicación.”

...

La Ley de Ingresos del Estado de México para el ejercicio fiscal del año 2021 entró en vigor el 27 de Enero de 2021, y al amparo de la disposición Constitucional antes mencionada, se recibieron los ingresos necesarios para cubrir las erogaciones previstas en el Presupuesto de Egresos del año inmediato anterior por un monto de 5 millones 459.7 miles de pesos mismos que sirvieron para sufragar las erogaciones de gasto corriente realizadas en el mes de Enero de 2021.

## NOTA EGRESO PRESUPUESTAL

Con fundamento en la Fracción XXX del Artículo 61 de la Constitución Política del Estado Libre y Soberano de México que a la letra dice:

“Artículo 61.- Son facultades y obligaciones de la Legislatura:

...

XXX. Aprobar anualmente el Presupuesto de Egresos del Estado, previo examen, discusión y, en su caso, modificación del Proyecto enviado por el Ejecutivo Estatal, una vez aprobadas las contribuciones establecidas en la Ley de Ingresos del Estado, a más tardar el 15 de diciembre, o hasta el 31 del mismo mes, cuando inicie el periodo constitucional el Ejecutivo Federal. En el Presupuesto de Egresos se dispondrá de las medidas apropiadas para vigilar su correcta aplicación.

Si cumplidos los plazos a que se refiere el párrafo anterior no se hubieren aprobado los ordenamientos jurídico financieros referidos, seguirán en vigor hasta el 31 de enero del ejercicio fiscal inmediato siguiente los expedidos para el ejercicio fiscal inmediato anterior al de las iniciativas en discusión... En el caso del Presupuesto de Egresos, la extensión de su vigencia se entenderá referida únicamente a lo relativo al gasto corriente.”

Considerando que el Presupuesto de Egresos del Gobierno del Estado de México para el ejercicio fiscal del año 2021, fue autorizado mediante decreto número 236 de fecha 26 de enero y de acuerdo al Segundo Transitorio del mismo que a la letra dice:

### TRANSITORIOS

...

“SEGUNDO. El presente Decreto entrará en vigor al día siguiente de su publicación.”

...

El Presupuesto de Egresos del Gobierno del Estado de México para el ejercicio fiscal del año 2021 entró en vigor el 27 de Enero de 2021 y al amparo de la disposición Constitucional antes mencionada, se consideraron autorizadas las erogaciones de gasto corriente por un monto de 4 millones 838.7 miles de pesos en el capítulo 1000, 6.9 miles de pesos en el capítulo 2000 y 614.1 miles de pesos en el capítulo 3000, para el periodo comprendido del 1 al 26 de enero de 2021.

**CUENTA PÚBLICA DEL GOBIERNO, ORGANISMOS AUXILIARES Y AUTÓNOMOS DEL ESTADO DE MÉXICO 2021**

Tecnológico de Estudios Superiores de Chimalhuacán													
Ingresos y Egresos													
Del 1 de Enero al 31 de Diciembre de 2021													
(Miles de pesos)													
C O N C E P T O	AUTORIZADO	ASIGNADO	%	AMPLIACIÓN	REDUCCIÓN	AUTORIZADO FINAL	%	PRESUPUESTO EJERCIDO	%	VARIACIÓN INICIAL	%	VARIACIÓN MODIFICADO	%
<b>INGRESOS:</b>	114,115.0	124,830.1	100.0	3,440.0	1,968.2	126,301.9	100.0	112,577.3	100.0	-12,252.8	-9.8	-13,724.6	-10.9
<b>Superávit Ejercicio Anterior</b>		5,459.7						58.5					
<b>Ordinarios</b>	114,115.0	119,370.4	95.6	3,240.1	1,968.2	120,842.2	95.7	112,518.8	99.9	-6,851.6	-5.7	-8,323.4	-6.9
<b>Estatales</b>	114,115.0	114,115.0	91.4	3,220.1	1,968.2	115,366.9	91.3	107,243.4	95.3	-6,871.6	-6.0	-8,123.5	-7.0
- Tributarios													
Impuestos sobre Erogaciones													
Impuestos sobre Tenencia													
Otros Impuestos y Accesorios													
- No Tributarios			.0	.0	.0	.0	.0	25.7	.0	25.7		25.7	
Derechos	.0	.0	.0	.0	.0	.0	.0	.0	.0	.0		.0	
Sector Central	.0	.0	.0	.0	.0	.0	.0	.0	.0	.0		.0	
Organismos Auxiliares	.0	.0	.0	.0	.0	.0	.0	.0	.0	.0		.0	
Aportaciones de Mejoras	.0	.0	.0	.0	.0	.0	.0	.0	.0	.0		.0	
Productos	.0	.0	.0	.0	.0	.0	.0	2.2	.0	2.2		2.2	
Aprovechamientos	.0	.0	.0	.0	.0	.0	.0	23.5	.0	23.5		23.5	
Ingresos Financieros	.0	.0	.0	.0	.0	.0	.0	.0	.0	.0		.0	
Aportaciones y Cuotas de Seguridad Social													
Ingreso por Venta de Bienes y Servicios	32,765.0	32,765.0	26.2	.0	.0	32,765.0	25.9	25,009.2	22.2	-7,755.8	-23.7	-7,755.8	-23.7
Transferencias, Asignaciones, Subsidio y Otras Ayudas	81,350.0	81,350.0	65.2	3,220.1	1,968.2	82,601.9	65.4	82,208.5	73.0	858.5	1.1	-393.4	-.5
<b>Federales</b>		5,255.4	4.2	20.0	.0	5,275.4	4.2	5,275.4	4.7	20.0	.4	.0	.0
Participaciones Federales	.0	.0	.0	.0	.0	.0	.0	.0	.0	.0		.0	
Fondos de Aportaciones Ramo 33	.0	5,255.4	4.2	.0	.0	5,255.4	4.2	5,255.4	4.7	.0	.0	.0	.0
Otros Apoyos Federales	.0	.0	.0	20.0	.0	20.0	.0	20.0	.0	20.0		.0	.0
<b>Extraordinarios</b>		.0	.0	199.9	.0	199.9	.2	.0	.0	.0		-199.9	-100.0
Generación de ADEFAS	.0	.0	.0	199.9	.0	199.9	.0	.0	.0	.0		.0	
Financiamientos	.0	.0	.0	.0	.0	.0	4.2	.0	.0	.0		.0	
<b>EGRESOS:</b>	114,115.0	124,830.1	100.0	16,576.8	15,105.0	126,301.9	100.0	109,864.9	100.0	14,965.2	12.0	16,437.0	13.0
<b>Poderes Legislativo y Judicial</b>	.0	.0	.0	.0	.0	.0	.0	.0	.0	.0		.0	
Poder Legislativo													
Poder Judicial													
<b>Gasto Total de Poder Ejecutivo</b>	114,115.0	124,830.1	100.0	16,576.8	15,105.0	126,301.9	100.0	109,864.9	100.0	14,965.2	12.0	16,437.0	13.0
<b>Gasto Programable:</b>	114,115.0	119,574.7	95.8	16,376.9	15,105.0	120,846.6	95.7	104,409.6	95.0	15,165.1	12.7	16,437.0	13.6
<b>Gasto Corriente</b>	99,736.2	105,195.9	84.3	16,087.2	14,722.4	106,560.7	84.4	100,881.0	91.8	4,314.9	4.1	5,679.7	5.3
Servicios Personales	72,910.7	77,749.3	62.3	9,620.1	6,474.9	80,894.5	64.0	75,850.2	69.0	1,899.1	2.4	5,044.3	6.2
Gasto Operativo	26,825.5	27,446.6	22.0	6,467.1	8,247.5	25,666.2	20.3	25,030.8	22.8	2,415.8	8.8	635.4	2.5
Materiales y Suministros	12,704.8	12,711.8	10.2	2,926.3	3,881.1	11,757.0	9.3	11,746.1	10.7	965.7	7.6	10.9	.1
Servicios Generales	14,120.7	14,734.8	11.8	3,540.8	4,366.4	13,909.2	11.0	13,284.7	12.1	1,450.1	9.8	624.5	4.5
<b>Transferencias</b>	568.6	568.6	.5	.0	112.9	455.7	.4	68.7	.1	499.9	87.9	387.0	84.9
Organismos Autónomos													
Subsidios y Apoyos	568.6	568.6	.5	.0	112.9	455.7	.4	68.7	.1	499.9	87.9	387.0	84.9
<b>Inversión Pública</b>	13,810.2	13,810.2	11.1	289.7	269.7	13,830.2	11.0	3,459.9	3.1	10,350.3	74.9	10,370.3	75.0
Bienes Muebles e Inmuebles	13,810.2	13,810.2		289.7	269.7	13,830.2	11.0	3,459.9	3.1	10,350.3	74.9	10,370.3	75.0
Obra Pública	.0	.0	.0	.0	.0	.0	.0	.0	.0	.0		.0	
Inversión Financiera													
<b>Gasto no Programable</b>	.0	5,255.4	4.2	199.9	.0	5,455.3	4.3	5,455.3	5.0	-199.9	-3.8	.0	.0
<b>Transferencias a Municipios</b>	.0	5,255.4	4.2	.0	.0	5,255.4	4.2	5,255.4	4.8	.0	.0	.0	
Participaciones													
Aportaciones del Ramo 33		5,255.4						5,255.4					
Convenios													
<b>Deuda Pública</b>	.0	.0	.0	199.9	.0	199.9	.2	199.9	.2	-199.9		.0	.0
Costo Financiero de la Deuda						.0		.0				.0	
Amortizaciones						.0		.0				.0	
Pago de ADEFAS	.0	.0	.0	199.9	.0	199.9	.2	199.9	.2	-199.9		.0	.0
<b>Superávit(+)/ Déficit (-)</b>	.0	.0		-13,136.8	-13,136.8	.0	.0	2,712.4	2.5	-2,712.4		-2,712.4	
<b>% de los Ingresos</b>								2.4					

TESCHI

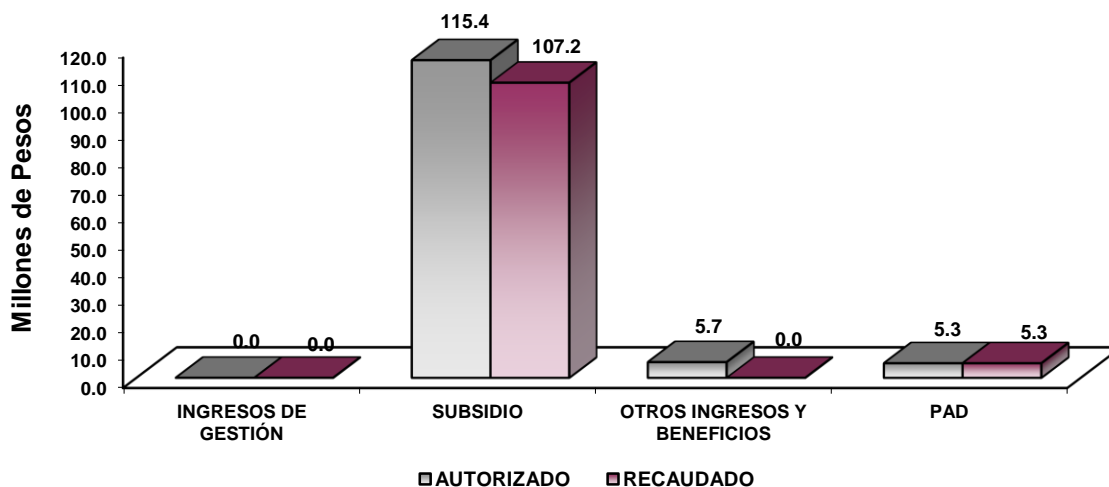
**Tecnológico de Estudios Superiores de Chimalhuacán**  
**Estado Analítico de Ingresos**  
**Del 1 de enero al 31 de diciembre de 2021**  
(Miles de pesos)

Rubro de Ingresos	Ingreso					Diferencia (6= 5 - 1)
	Estimado	Ampliaciones y Reducciones	Modificado	Devengado	Recaudado	
	(1)	(2)	(3= 1 + 2)	(4)	(5)	
Impuestos			.0			.0
Cuotas y Aportaciones de Seguridad Social			.0			.0
Contribuciones de Mejoras			.0			.0
Derechos			.0			.0
Productos			.0	2.2	2.2	2.2
Aprovechamientos	5,459.7	.0	5,459.7	82.0	82.0	-5,377.7
Ingresos por Ventas de Bienes, Prestación de Servicios y Otros Ingresos	32,765.0	-32,765.0	.0			-32,765.0
Participaciones, Aportaciones, Convenios, Incentivos Derivados de la Colaboración Fiscal y Fondos Distintos de Aportaciones			.0			.0
Transferencias, Asignaciones, Subsidios y Subvenciones, y Pensiones y Jubilaciones	86,605.4	34,036.9	120,642.3	112,493.1	112,493.1	25,887.7
Ingresos Derivados de Financiamientos	.0	199.9	199.9			.0
<b>Total</b>	<b>124,830.1</b>	<b>1,471.8</b>	<b>126,301.9</b>	<b>112,577.3</b>	<b>112,577.3</b>	<b>-12,252.8</b>
				Ingresos excedentes <sup>1</sup>		

Estado Analítico de Ingresos Por Fuente de Financiamiento	Ingreso					Diferencia (6= 5 - 1)
	Estimado	Ampliaciones y Reducciones	Modificado	Devengado	Recaudado	
	(1)	(2)	(3= 1 + 2)	(4)	(5)	
<b>Ingresos del Poder Ejecutivo Federal o Estatal y de los Municipios</b>	.0	.0	.0	.0	.0	.0
Impuestos			.0			.0
Cuotas y Aportaciones de Seguridad Social			.0			.0
Contribuciones de Mejoras			.0			.0
Derechos			.0			.0
Productos			.0			.0
Aprovechamientos			.0			.0
Participaciones, Aportaciones, Convenios, Incentivos Derivados de la Colaboración Fiscal y Fondos Distintos de Aportaciones			.0			.0
Transferencias, Asignaciones, Subsidios y Subvenciones, y Pensiones y Jubilaciones			.0			.0
<b>Ingresos de los Entes Públicos de los Poderes Legislativo y Judicial, de los Órganos Autónomos y del Sector Paraestatal o Paramunicipal, así como de las Empresas Productivas del Estado</b>	<b>124,830.1</b>	<b>1,271.9</b>	<b>126,102.0</b>	<b>112,577.3</b>	<b>112,577.3</b>	<b>-12,252.8</b>
Cuotas y Aportaciones de Seguridad Social			.0			.0
Productos			.0	2.2	2.2	2.2
Ingresos por Venta de Bienes, Prestación de Servicios y Otros Ingresos	38,224.7	-32,765.0	5,459.7	82.0	82.0	-38,142.7
Transferencias, Asignaciones, Subsidios y Subvenciones, y Pensiones y Jubilaciones	86,605.4	34,036.9	120,642.3	112,493.1	112,493.1	25,887.7
<b>Ingresos Derivados de Financiamiento</b>	<b>.0</b>	<b>199.9</b>	<b>199.9</b>	<b>.0</b>	<b>.0</b>	<b>.0</b>
Ingresos Derivados de Financiamientos		199.9	199.9			.0
<b>Total</b>	<b>124,830.1</b>	<b>1,471.8</b>	<b>126,301.9</b>	<b>112,577.3</b>	<b>112,577.3</b>	<b>-12,252.8</b>
				Ingresos excedentes <sup>1</sup>		

CUENTA PÚBLICA DEL GOBIERNO, ORGANISMOS AUXILIARES Y AUTÓNOMOS DEL ESTADO DE MÉXICO 2021

Tecnológico de Estudios Superiores de Chimalhuacán								
INGRESOS								
(Miles de Pesos)								
INGRESOS	AUTORIZADO	ASIGNADO	P R E S U P U E S T O 2 0 2 1		TOTAL AUTORIZADO	RECAUDADO	VARIACIÓN	
			ASIGNACIONES Y/O AMPLIACIONES	REDUCCIONES Y/O DISMINUCIONES			IMPORTE	%
<b>INGRESOS DE GESTIÓN</b>	<b>32,765.0</b>	<b>32,765.0</b>			<b>32,765.0</b>			
Ingresos por Venta de Bienes y Servicios	32,765.0	32,765.0			32,765.0			
<b>PARTICIPACIONES, APORTACIONES, TRANSFERENCIAS, ASIGNACIONES, SUBSIDIOS Y OTRAS AYUDAS</b>	<b>81,350.0</b>	<b>81,350.0</b>	<b>35,985.1</b>	<b>1,968.2</b>	<b>115,366.9</b>	<b>107,217.7</b>	<b>8,149.2</b>	<b>7.1</b>
Subsidio	81,350.0	81,350.0	35,985.1	1,968.2	115,366.9	107,217.7	8,149.2	7.1
<b>OTROS INGRESOS Y BENEFICIOS</b>		<b>5,459.7</b>	<b>219.9</b>		<b>5,679.6</b>	<b>104.2</b>	<b>5,575.4</b>	<b>98.2</b>
Productos Financieros						2.2	-2.2	
Pasivos que se Generen como Resultado de Erogaciones que se Devengan en el Ejercicio Fiscal pero que queden Pendientes de Liquidar al Cierre del Mismo			199.9		199.9		199.9	100.0
Ingresos Diversos			20.0		20.0	43.5	-23.5	-117.5
Aplicación de Remanentes		5,459.7			5,459.7	58.5		
<b>S U B T O T A L</b>	<b>114,115.0</b>	<b>119,574.7</b>	<b>36,205.0</b>	<b>34,733.2</b>	<b>121,046.5</b>	<b>107,321.9</b>	<b>13,724.6</b>	<b>11.3</b>
<b>Programa de Acciones para el Desarrollo (PAD)</b>	<b>5,255.4</b>	<b>5,255.4</b>			<b>5,255.4</b>	<b>5,255.4</b>		
PAD	5,255.4	5,255.4			5,255.4	5,255.4		
<b>T O T A L</b>	<b>119,370.4</b>	<b>124,830.1</b>	<b>36,205.0</b>	<b>34,733.2</b>	<b>126,301.9</b>	<b>112,577.3</b>	<b>13,724.6</b>	<b>10.9</b>



## NOTAS AL PRESUPUESTO DE INGRESOS

### INGRESOS

Se estimó recaudar ingresos por 124 millones 830.1 miles de pesos, posteriormente se dieron adecuaciones presupuestarias de 1 millón 471.8 miles de pesos, lo que determinó un total autorizado de 126 millones 301.9 miles pesos de los cuales se recaudaron 112 millones 518.8 miles de pesos, por lo que se obtuvo una variación de 13 millones 783.1 miles de pesos, lo cual representó el 10.9 por ciento respecto al monto previsto.

### INGRESOS DE GESTIÓN

Inicialmente se previó recaudar ingresos de gestión por 32 millones 765 mil pesos, teniendo una reducción presupuestal por la misma cantidad.

### PARTICIPACIONES, APORTACIONES, TRANSFERENCIAS, ASIGNACIONES, SUBSIDIOS Y OTRAS AYUDAS

Se tuvo previsto recaudar de aportaciones 81 millones 350 mil pesos, posteriormente se autorizaron adecuaciones presupuestarias por un total de 32 millones 48.7 miles de pesos, lo que determinó un total autorizado por 115 millones 366.9 miles de pesos, de los cuales se recaudaron 107 millones 217.7 miles de pesos, por lo que se obtuvo una variación de 8 millones 149.2 miles de pesos, lo cual representó el 7.1 por ciento respecto al monto previsto.

CUENTA PÚBLICA DEL GOBIERNO, ORGANISMOS AUXILIARES Y AUTÓNOMOS DEL ESTADO DE MÉXICO 2021

Tecnológico de Estudios Superiores de Chimalhuacán  
Estado Analítico del Ejercicio del Presupuesto de Egresos  
Clasificación por Objeto del Gasto (Capítulo y Concepto)  
Del 1 de enero al 31 de diciembre de 2021  
(Miles de Pesos)

Concepto	Egresos					Subejercicio 6 = (3 - 4)
	Aprobado	Ampliaciones/ (Reducciones)	Modificado	Devengado	Pagado	
	1	2	3 = (1 + 2)	4	5	
<b>Servicios Personales</b>	<b>77,749.3</b>	<b>3,145.2</b>	<b>80,894.5</b>	<b>75,850.2</b>	<b>75,850.2</b>	<b>5,044.3</b>
Remuneraciones al Personal de Carácter Permanente	42,216.0	862.0	43,078.0	39,853.2	39,853.2	3,224.8
Remuneraciones al Personal de Carácter Transitorio	1,335.1	123.7	1,458.8	1,353.7	1,353.7	105.1
Remuneraciones Adicionales y Especiales	15,694.5	683.7	16,378.2	15,977.5	15,977.5	400.7
Seguridad Social	8,761.0	1,487.4	10,248.4	9,473.9	9,473.9	774.5
Otras Prestaciones Sociales y Económicas	9,648.4	-51.4	9,597.0	9,057.8	9,057.8	539.2
Previsiones	.0	.0	.0	.0	.0	.0
Pago de Estímulos a Servidores Públicos	94.3	39.8	134.1	134.1	134.1	.0
<b>Materiales y Suministros</b>	<b>12,711.8</b>	<b>-954.8</b>	<b>11,757.0</b>	<b>11,746.1</b>	<b>11,746.1</b>	<b>10.9</b>
Materiales de Administración, Emisión de Documentos y Artículos Oficiales	2,819.1	-1,418.1	1,401.0	1,390.1	1,390.1	10.9
Alimentos y Utensilios	375.2	332.6	707.8	707.8	707.8	.0
Materias Primas y Materiales de Producción y Comercialización	.0	.0	.0	.0	.0	.0
Materiales y Artículos de Construcción y de Reparación	7,172.1	794.0	7,966.1	7,966.1	7,966.1	.0
Productos Químicos, Farmacéuticos y de Laboratorio	385.5	-69.7	315.8	315.8	315.8	.0
Combustibles, Lubricantes y Aditivos	217.3	-46.2	171.1	171.1	171.1	.0
Vestuario, Blancos, Prendas de Protección y Artículos Deportivos	726.5	61.3	787.8	787.8	787.8	.0
Materiales y Suministros Para Seguridad	.0	.0	.0	.0	.0	.0
Herramientas, Refacciones y Accesorios Menores	1,016.1	-608.7	407.4	407.4	407.4	.0
<b>Servicios Generales</b>	<b>14,734.8</b>	<b>-825.6</b>	<b>13,909.2</b>	<b>13,284.7</b>	<b>13,284.7</b>	<b>624.5</b>
Servicios Básicos	2,342.8	-653.5	1,689.3	1,579.9	1,579.9	109.4
Servicios de Arrendamiento	20.8	-4.4	16.4	16.4	16.4	.0
Servicios Profesionales, Científicos, Técnicos y Otros Servicios	5,413.4	260.6	5,674.0	5,328.8	5,328.8	345.2
Servicios Financieros, Bancarios y Comerciales	594.4	780.9	1,375.3	1,305.3	1,305.3	70.0
Servicios de Instalación, Reparación, Mantenimiento y Conservación	4,192.3	-1,304.8	2,887.5	2,816.9	2,816.9	70.6
Servicios de Comunicación Social y Publicidad	130.5	-48.7	81.8	81.8	81.8	.0
Servicios de Traslado y Viáticos	117.4	-91.2	26.2	22.8	22.8	3.4
Servicios Oficiales	316.9	-278.3	38.6	22.8	22.8	15.8
Otros Servicios Generales	1,606.3	513.8	2,120.1	2,110.0	2,110.0	10.1
<b>Transferencias, Asignaciones, Subsidios y Otras Ayudas</b>	<b>568.6</b>	<b>-112.9</b>	<b>455.7</b>	<b>68.7</b>	<b>68.7</b>	<b>387.0</b>
Transferencias Internas y Asignaciones al Sector Público	.0	.0	.0	.0	.0	.0
Transferencias al Resto del Sector Público	.0	.0	.0	.0	.0	.0
Subsidios y Subvenciones	.0	.0	.0	.0	.0	.0
Ayudas Sociales	568.6	-112.9	455.7	68.7	68.7	387.0
Pensiones y Jubilaciones	.0	.0	.0	.0	.0	.0
Transferencias a Fideicomisos, Mandatos y Otros Análogos	.0	.0	.0	.0	.0	.0
Transferencias a la Seguridad Social	.0	.0	.0	.0	.0	.0
Donativos	.0	.0	.0	.0	.0	.0
Transferencias al Exterior	.0	.0	.0	.0	.0	.0
<b>Bienes Muebles, Inmuebles e Intangibles</b>	<b>13,810.2</b>	<b>20.0</b>	<b>13,830.2</b>	<b>3,459.9</b>	<b>3,459.9</b>	<b>10,370.3</b>
Mobiliario y Equipo de Administración	5,311.6	20.0	5,331.6	1,937.1	1,937.1	3,394.5
Mobiliario y Equipo Educativo y Recreativo	676.3	.0	676.3	.0	.0	676.3
Equipo e Instrumental Médico y de Laboratorio	1,267.7	.0	1,267.7	.0	.0	1,267.7
Vehículos y Equipo de Transporte	500.0	.0	500.0	.0	.0	500.0
Equipo de Defensa y Seguridad	.0	.0	.0	.0	.0	.0
Maquinaria, Otros Equipos y Herramientas	4,014.8	.0	4,014.8	.0	.0	4,014.8
Activos Biológicos	.0	.0	.0	.0	.0	.0
Bienes Inmuebles	.0	.0	.0	.0	.0	.0
Activos Intangibles	2,039.8	.0	2,039.8	1,522.8	1,522.8	517.0
<b>Inversión Pública</b>	<b>5,255.4</b>	<b>.0</b>	<b>5,255.4</b>	<b>5,255.4</b>	<b>5,255.4</b>	<b>.0</b>
Obra Pública en Bienes de Dominio Público	5,255.4	.0	5,255.4	5,255.4	5,255.4	.0
Obra Pública en Bienes Propios	.0	.0	.0	.0	.0	.0
Proyectos Productivos y Acciones de Fomento	.0	.0	.0	.0	.0	.0
<b>Inversiones Financieras y Otras Provisiones</b>	<b>.0</b>	<b>.0</b>	<b>.0</b>	<b>.0</b>	<b>.0</b>	<b>.0</b>
Inversiones Para el Fomento de Actividades Productivas	.0	.0	.0	.0	.0	.0
Acciones y Participaciones de Capital	.0	.0	.0	.0	.0	.0
Compra de Títulos y Valores	.0	.0	.0	.0	.0	.0
Concesión de Préstamos	.0	.0	.0	.0	.0	.0
Inversiones en Fideicomisos, Mandatos y Otros Análogos	.0	.0	.0	.0	.0	.0
Otras Inversiones Financieras	.0	.0	.0	.0	.0	.0
Provisiones para Contingencias y Otras Erogaciones Especiales	.0	.0	.0	.0	.0	.0
<b>Participaciones y Aportaciones</b>	<b>.0</b>	<b>.0</b>	<b>.0</b>	<b>.0</b>	<b>.0</b>	<b>.0</b>
Participaciones	.0	.0	.0	.0	.0	.0
Aportaciones	.0	.0	.0	.0	.0	.0
Convenios	.0	.0	.0	.0	.0	.0
<b>Deuda Pública</b>	<b>.0</b>	<b>199.9</b>	<b>199.9</b>	<b>199.9</b>	<b>199.9</b>	<b>.0</b>
Amortización de la Deuda Pública	.0	.0	.0	.0	.0	.0
Intereses de la Deuda Pública	.0	.0	.0	.0	.0	.0
Comisiones de la Deuda Pública	.0	.0	.0	.0	.0	.0
Gastos de la Deuda Pública	.0	.0	.0	.0	.0	.0
Costo por Coberturas	.0	.0	.0	.0	.0	.0
Apoyos Financieros	.0	.0	.0	.0	.0	.0
Adeudos de Ejercicios Fiscales Anteriores	.0	199.9	199.9	199.9	199.9	.0
<b>Total del Gasto</b>	<b>124,830.1</b>	<b>1,471.8</b>	<b>126,301.9</b>	<b>109,864.9</b>	<b>109,864.9</b>	<b>16,437.0</b>



TESCHI

**Tecnológico de Estudios Superiores de Chimalhuacán**  
**Estado Analítico del Ejercicio del Presupuesto de Egresos**  
**Clasificación Económica (por Tipo de Gasto)**  
**Del 1 de enero al 31 de diciembre de 2021**  
**(Miles de Pesos)**

Concepto	Egresos					Subejercicio
	Aprobado	Ampliaciones/ (Reducciones)	Modificado	Devengado	Pagado	
	1	2	3 = (1 + 2)	4	5	
Gasto Corriente	105,764.5	1,251.9	107,016.4	106,205.0	106,205.0	811.4
Gasto de Capital	19,065.6	20.0	19,085.6	3,460.0	3,460.0	15,625.6
Amortización de la Deuda y Disminución de Pasivos	-	199.9	199.9	199.9	199.9	-
Pensiones y Jubilaciones	-	-	-	-	-	-
Participaciones	-	-	-	-	-	-
<b>Total del Gasto</b>	<b>124,830.1</b>	<b>1,471.8</b>	<b>126,301.9</b>	<b>109,864.9</b>	<b>109,864.9</b>	<b>16,437.0</b>

**Tecnológico de Estudios Superiores de Chimalhuacán**  
**Estado Analítico del Ejercicio del Presupuesto de Egresos**  
**Clasificación Administrativa**  
**Del 1 de enero al 31 de diciembre de 2021**  
**(Miles de Pesos)**

Concepto	Egresos					Subejercicio
	Aprobado	Ampliaciones/ (Reducciones)	Modificado	Devengado	Pagado	
	1	2	3 = (1 + 2)	4	5	
Entidades Paraestatales y Fideicomisos No Empresariales y No Financieros	124,830.1	1,471.8	126,301.9	109,864.9	109,864.9	16,437.0
Instituciones Públicas de Seguridad Social	-	-	-	-	-	-
Entidades Paraestatales Empresariales No Financieras con Participación Estatal Mayoritaria	-	-	-	-	-	-
Fideicomisos Empresariales No Financieros con Participación Estatal Mayoritaria	-	-	-	-	-	-
Entidades Paraestatales Empresariales Financieras Monetarias con Participación Estatal Mayoritaria	-	-	-	-	-	-
Entidades Paraestatales Empresariales Financieras No Monetarias con Participación Estatal Mayoritaria	-	-	-	-	-	-
Fideicomisos Financieros Públicos con Participación Estatal Mayoritaria	-	-	-	-	-	-
<b>Total del Gasto</b>	<b>124,830.1</b>	<b>1,471.8</b>	<b>126,301.9</b>	<b>109,864.9</b>	<b>109,864.9</b>	<b>16,437.0</b>

**Tecnológico de Estudios Superiores de Chimalhuacán**  
**Estado Analítico del Ejercicio del Presupuesto de Egresos**  
**Clasificación Administrativa**  
**Del 1 de enero al 31 de diciembre de 2021**  
**(Miles de Pesos)**

Concepto	Egresos					Subejercicio
	Aprobado	Ampliaciones/ (Reducciones)	Modificado	Devengado	Pagado	
	1	2	3 = (1 + 2)	4	5	
Tecnológico de Estudios Superiores de Chimalhuacán ( 210C230000 )	124,830.1	1,471.8	126,301.9	109,864.9	109,864.9	16,437.0
<b>Total del Gasto</b>	<b>124,830.1</b>	<b>1,471.8</b>	<b>126,301.9</b>	<b>109,864.9</b>	<b>109,864.9</b>	<b>16,437.0</b>

CUENTA PÚBLICA DEL GOBIERNO, ORGANISMOS AUXILIARES Y AUTÓNOMOS DEL ESTADO DE MÉXICO 2021

**Tecnológico de Estudios Superiores de Chimalhuacán**  
**Estado Analítico del Ejercicio del Presupuesto de Egresos**  
**Clasificación Administrativa**  
**Del 1 de enero al 31 de diciembre de 2021**  
**(Miles de pesos)**

Concepto	Egresos					Subejercicio
	Aprobado	Ampliaciones/ (Reducciones)	Modificado	Devengado	Pagado	
	1	2	3 = (1 + 2)	4	5	
Poder Ejecutivo	124,830.1	1,471.8	126,301.9	109,864.9	109,864.9	16,437.0
Poder Legislativo			-			-
Poder Judicial			-			-
Órganos Autónomos			-			-
<b>Total del Gasto</b>	<b>124,830.1</b>	<b>1,471.8</b>	<b>126,301.9</b>	<b>109,864.9</b>	<b>109,864.9</b>	<b>16,437.0</b>

**Tecnológico de Estudios Superiores de Chimalhuacán**  
**Estado Analítico del Ejercicio del Presupuesto de Egresos**  
**Clasificación Funcional (Finalidad y Función)**  
**Del 1 de enero al 31 de diciembre de 2021**  
**(Miles de Pesos)**

Concepto	Egresos					Subejercicio
	Aprobado	Ampliaciones/ (Reducciones)	Modificado	Devengado	Pagado	
	1	2	3 = (1 + 2)	4	5	
<b>Gobierno</b>	-	-	-	-	-	-
Legislación			-	-	-	-
Justicia			-	-	-	-
Coordinación de la Política de Gobierno			-	-	-	-
Relaciones Exteriores			-	-	-	-
Asuntos Financieros y Hacendarios			-	-	-	-
Seguridad Nacional			-	-	-	-
Asuntos de Orden Público y de Seguridad Interior			-	-	-	-
Otros Servicios Generales			-	-	-	-
<b>Desarrollo Social</b>	<b>124,830.1</b>	<b>1,271.9</b>	<b>126,102.0</b>	<b>109,665.0</b>	<b>109,665.0</b>	<b>16,437.0</b>
Protección Ambiental			-	-	-	-
Vivienda y Servicios a la Comunidad			-	-	-	-
Salud			-	-	-	-
Recreación, Cultura y Otras Manifestaciones Sociales			-	-	-	-
Educación	124,830.1	1,271.9	126,102.0	109,665.0	109,665.0	16,437.0
Protección Social			-	-	-	-
Otros Asuntos Sociales			-	-	-	-
<b>Desarrollo Económico</b>	-	-	-	-	-	-
Asuntos Económicos, Comerciales y Laborales en General			-	-	-	-
Agropecuaria, Silvicultura, Pesca y Caza			-	-	-	-
Combustibles y Energía			-	-	-	-
Minería, Manufacturas y Construcción			-	-	-	-
Transporte			-	-	-	-
Comunicaciones			-	-	-	-
Turismo			-	-	-	-
Ciencia, Tecnología e Innovación			-	-	-	-
Otras Industrias y Otros Asuntos Económicos			-	-	-	-
<b>Otras no Clasificadas en Funciones Anteriores</b>	-	<b>199.9</b>	<b>199.9</b>	<b>199.9</b>	<b>199.9</b>	-
Transacciones de la Deuda Pública / Costo Financiero de la Deuda			-	-	-	-
Transferencias, Participaciones y Aportaciones entre Diferentes Niveles y Órdenes de Gobierno			-	-	-	-
Saneamiento del Sistema Financiero			-	-	-	-
Adeudos de Ejercicios Fiscales Anteriores		199.9	199.9	199.9	199.9	-
<b>Total del Gasto</b>	<b>124,830.1</b>	<b>1,471.8</b>	<b>126,301.9</b>	<b>109,864.9</b>	<b>109,864.9</b>	<b>16,437.0</b>

**Tecnológico de Estudios Superiores de Chimalhuacán**  
**Endeudamiento Neto**  
**Del 1 de Enero al 31 de Diciembre de 2021**  
**(Miles de Pesos)**

Identificación de Crédito o Instrumento	Contratación/Colocación	Amortización	Endeudamiento Neto
	A	B	C = A - B
<b>Créditos Bancarios</b>			
			-
			-
			-
			-
			-
			-
<b>Total Créditos Bancarios</b>	-	-	-

<b>Otros Instrumentos de Deuda</b>			
			-
			-
			-
			-
			-
			-
<b>Total Otros Instrumentos de Deuda</b>	-	-	-

<b>TOTAL</b>	-	-	-
--------------	---	---	---

**Tecnológico de Estudios Superiores de Chimalhuacán**  
**Intereses de la Deuda**  
**Del 1 de Enero al 31 de Diciembre de 2021**  
**(Miles de Pesos)**

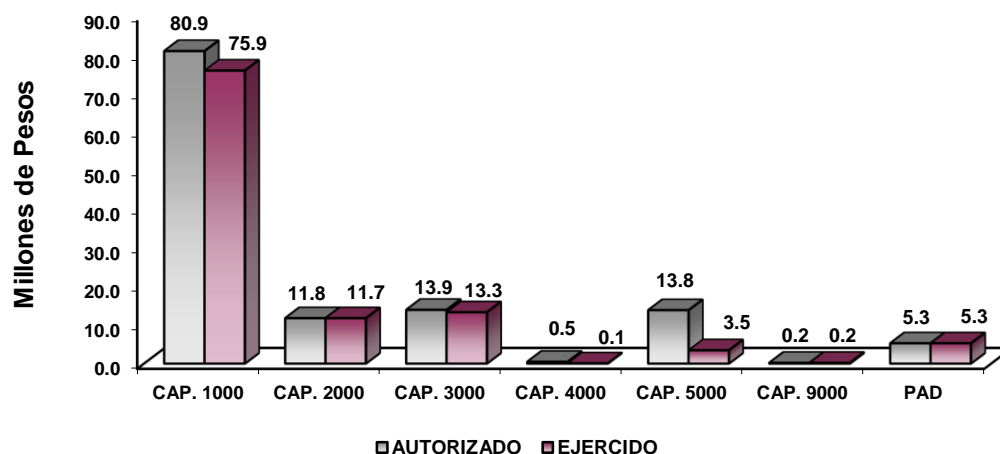
Identificación de Crédito o Instrumento	Devengado	Pagado
<b>Créditos Bancarios</b>		
<b>Total de Intereses de Créditos Bancarios</b>	-	-

<b>Otros Instrumentos de Deuda</b>		
<b>Total de Intereses de Otros Instrumentos de Deuda</b>	-	-

<b>TOTAL</b>	-	-
--------------	---	---

CUENTA PÚBLICA DEL GOBIERNO, ORGANISMOS AUXILIARES Y AUTÓNOMOS DEL ESTADO DE MÉXICO 2021

Tecnológico de Estudios Superiores de Chimalhuacán								
EGRESOS POR CAPÍTULO								
(Miles de Pesos)								
EGRESOS	AUTORIZADO	ASIGNADO	PRESUPUESTO 2021		TOTAL AUTORIZADO	EJERCIDO	VARIACIÓN	
			ASIGNACIONES Y/O AMPLIACIONES	REDUCCIONES Y/O DISMINUCIONES			IMPORTE	%
Servicios Personales	72,910.7	77,749.3	9,620.1	6,474.9	80,894.5	75,850.2	5,044.3	6.2
Materiales y Suministros	12,704.8	12,711.8	2,926.3	3,881.1	11,757.0	11,746.1	10.9	.1
Servicios Generales	14,120.7	14,734.8	3,540.8	4,366.4	13,909.2	13,284.7	624.5	4.5
Transferencias, Asignaciones, Subsidios y Otras Ayudas	568.6	568.6		112.9	455.7	68.7	387.0	84.9
Bienes Muebles, Inmuebles e Intangibles	13,810.2	13,810.2	289.7	269.7	13,830.2	3,459.9	10,370.3	75.0
Deuda Pública			199.9		199.9	199.9		
<b>S U B T O T A L</b>	<b>114,115.0</b>	<b>119,574.7</b>	<b>16,576.8</b>	<b>15,105.0</b>	<b>121,046.5</b>	<b>104,609.5</b>	<b>16,437.0</b>	<b>13.6</b>
Programa de Acciones para el Desarrollo (PAD)	5,255.4	5,255.4			5,255.4	5,255.4		
<b>T O T A L</b>	<b>119,370.4</b>	<b>124,830.1</b>	<b>16,576.8</b>	<b>15,105.0</b>	<b>126,301.9</b>	<b>109,864.9</b>	<b>16,437.0</b>	<b>13.0</b>



## NOTAS AL PRESUPUESTO DE EGRESOS

### EGRESOS

Inicialmente se asignaron 124 millones 830.1 miles de pesos, teniendo ampliaciones y reducciones netas de más por 1 millón 471.8 miles de pesos, determinando un presupuesto modificado de 126 millones 301.9 miles de pesos. De dicha cantidad se ejercieron 109 millones 864.9 miles de pesos, por lo que se obtuvo una variación de 16 millones 437 mil pesos, lo cual representó el 13 por ciento respecto al monto asignado.

## **SERVICIOS PERSONALES**

En este capítulo se asignaron inicialmente 77 millones 749.3 miles de pesos, teniendo ampliaciones y reducciones netas de más por 3 millones 145.2 miles de pesos, determinando un presupuesto autorizado de 80 millones 894.5 miles de pesos. De dicha cantidad se ejercieron 75 millones 850.2 miles de pesos, por lo que se obtuvo una variación de 5 millones 44.3 miles de pesos, lo cual representó el 6.2 por ciento respecto al monto asignado.

## **MATERIALES Y SUMINISTROS**

En este capítulo se asignaron inicialmente 12 millones 711.8 miles de pesos, teniendo ampliaciones y reducciones netas de menos por 954.8 miles de pesos, determinando un presupuesto autorizado de 11 millones 757 mil pesos. De dicha cantidad se ejercieron 11 millones 746.1 miles de pesos, por lo que se obtuvo una variación de 10.9 miles de pesos, lo cual representó el 0.1 por ciento respecto al monto asignado.

## **SERVICIOS GENERALES**

En este capítulo se asignaron inicialmente 14 millones 734.8 miles de pesos, teniendo ampliaciones y reducciones netas de menos por 825.6 miles de pesos, determinando un presupuesto autorizado de 13 millones 909.2 miles de pesos. De dicha cantidad se ejercieron 13 millones 284.7 miles de pesos, por lo que se obtuvo una variación de 624.5 miles de pesos, lo cual representó el 4.5 por ciento respecto al monto asignado.

## **TRANSFERENCIAS, ASIGNACIONES, SUBSIDIOS Y OTRAS AYUDAS**

En este capítulo se asignaron inicialmente 568.6 miles de pesos, teniendo una reducción de 112.9 miles de pesos, determinando un presupuesto autorizado de 455.7 miles de pesos. De dicha cantidad se ejercieron 68.7 miles de pesos, por lo que se obtuvo una variación de 387 mil pesos, lo cual representó el 84.9 por ciento respecto al monto asignado.

## **BIENES MUEBLES, INMUEBLES E INTANGIBLES**

En este capítulo se asignaron inicialmente 13 millones 810.2 miles de pesos teniendo ampliaciones y reducciones netas de 20 mil pesos, determinando un presupuesto autorizado de 13 millones 830.2 miles de pesos. De dicha cantidad se ejercieron 3 millones 459.9 miles de pesos por lo que se obtuvo una variación de 10 millones 370.3 miles de pesos, lo cual representó el 75 por ciento respecto al monto asignado.

## **DEUDA PÚBLICA**

Durante el ejercicio se autorizó una ampliación presupuestal por 199.9 miles de pesos, para cubrir pasivos derivados de erogaciones devengadas y pendientes de liquidar al cierre del ejercicio fiscal anterior, los cuales se ejercieron en su totalidad, lo que representó el 100 por ciento respecto al monto autorizado.

## **PROGRAMAS DE ACCIONES PARA EL DESARROLLO PAD**

El presupuesto autorizado para este rubro fue de 5 millones 255.4 miles de pesos, el cual se ejerció en su totalidad.



TESCHI

CAPÍTULO Y OBJETO DEL GASTO	P R E S U P U E S T O 2 0 2 1						EJERCIDO	VARIACIÓN
	AUTORIZADO	ASIGNADO	ASIGNACIONES Y/O AMPLIACIONES	REDUCCIONES Y/O DISMINUCIONES	TOTAL AUTORIZADO			
Reparación y Mantenimiento de Vehículos Terrestres Aéreos y Lacustres	68.6	68.6	13.2	31.4	50.4	50.4		
Reparación Instalación y Mantenimiento de Maquinaria Equipo Industrial y Diverso	915.5	915.5	290.7	728.0	478.2	478.2		
Servicios de Lavandería Limpieza e Higiene	2,099.0	2,169.6	23.2	1,006.3	1,186.5	1,115.9	70.6	
Servicios de Fumigación	200.3	200.3	328.0	27.1	501.2	501.2		
Gastos de Publicidad y Propaganda	102.3	102.3	33.3	72.8	62.8	62.8		
Publicaciones Oficiales y de Información en General para Difusión	28.2	28.2	34.9	44.0	19.1	19.1		
Gastos de Alimentación En Territorio Nacional	77.2	77.9	1.8	56.6	23.1	22.4	.7	
Otros Servicios de Traslado y Hospedaje	39.5	39.5		36.5	3.0	.4	2.6	
Gastos de Ceremonial	1.5	1.5		1.5				
Gastos de Ceremonias Oficiales y de Orden Social	18.2	18.2	20.8	18.2	20.8	20.8		
Espectáculos Cívicos y Culturales	7.7	7.7	1.7	9.4				
Congresos y Convenciones	273.7	289.4	2.0	273.7	17.7	2.0	15.7	
Otros Impuestos y Derechos	32.5	32.5	13.3	8.9	36.9	36.9		
Impuesto Sobre Erogaciones por Remuneraciones al Trabajo Personal	1,254.0	1,254.0	825.1	69.6	2,009.5	2,001.7	7.8	
Gastos de Servicios Menores	310.9	313.2	1.2	240.7	73.7	71.4	2.3	
Inscripciones y Arbitrajes	6.5	6.5		6.5				
<b>TRANSFERENCIAS,ASIGNACIONES, SUBSIDIOS Y OTRAS AYUDAS</b>	<b>568.6</b>	<b>568.6</b>		<b>112.9</b>	<b>455.7</b>	<b>68.7</b>	<b>387.0</b>	
Subsidios para Capacitación y Becas	568.6	568.6		112.9	455.7	68.7	387.0	
Gastos por Servicios de Traslado de Personas								
Donativos a Instituciones sin Fines de Lucro								
Donativos a Entidades Federativas								
<b>BIENES MUEBLES, INMUEBLES E INTANGIBLES</b>	<b>13,810.2</b>	<b>13,810.2</b>	<b>289.7</b>	<b>269.7</b>	<b>13,830.2</b>	<b>3,459.9</b>	<b>10,370.3</b>	
Muebles y Enseres	4,321.2	4,321.2		269.7	4,051.5	1,047.5	3,004.0	
Bienes Informáticos	600.0	600.0	289.7		889.7	889.6	.1	
Otros Equipos Eléctricos y Electrónicos de Oficina	390.4	390.4			390.4		390.4	
Equipo Deportivo	350.0	350.0			350.0		350.0	
Equipo de Foto Cine y Grabación	322.8	322.8			322.8		322.8	
Otro Equipo Educativo y Recreativo	3.5	3.5			3.5		3.5	
Equipo Médico y de Laboratorio	1,267.7	1,267.7			1,267.7		1,267.7	
Vehículos y Equipo de Transporte Terrestre	500.0	500.0			500.0		500.0	
Equipos de Generación Eléctrica Aparatos y Accesorios Eléctricos	600.0	600.0			600.0		600.0	
Herramientas Máquina Herramienta y Equipo	1,928.9	1,928.9			1,928.9		1,928.9	
Maquinaria y Equipo Diverso	1,485.9	1,485.9			1,485.9		1,485.9	
Software	2,039.8	2,039.8			2,039.8	1,522.8	517.0	
<b>DEUDA PÚBLICA</b>			<b>199.9</b>		<b>199.9</b>	<b>199.9</b>		
Por el Ejercicio Inmediato Anterior			199.9		199.9	199.9		
Por Ejercicios Anteriores								
<b>SUBTOTAL</b>	<b>114,115.0</b>	<b>119,574.7</b>	<b>16,576.8</b>	<b>15,105.0</b>	<b>121,046.5</b>	<b>104,609.5</b>	<b>16,437.0</b>	
<b>INVERSIÓN PÚBLICA</b>	<b>5,255.4</b>	<b>5,255.4</b>			<b>5,255.4</b>	<b>5,255.4</b>		
Programa de Acciones para el Desarrollo (PAD)	5,255.4	5,255.4			5,255.4	5,255.4		
<b>T O T A L</b>	<b>119,370.4</b>	<b>124,830.1</b>	<b>16,576.8</b>	<b>15,105.0</b>	<b>126,301.9</b>	<b>109,864.9</b>	<b>16,437.0</b>	

# INFORMACIÓN PROGRAMÁTICA



**TESCHI**

CUENTA PÚBLICA DEL GOBIERNO, ORGANISMOS AUXILIARES Y AUTÓNOMOS DEL ESTADO DE MÉXICO 2021

Tecnológico de Estudios Superiores de Chimalhuacán  
Gasto por Categoría Programática  
Del 1 de Enero al 31 de Diciembre de 2021  
(Miles de Pesos)

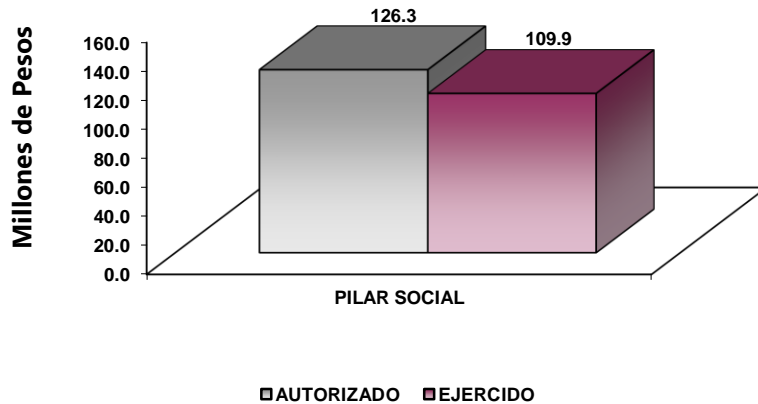
Concepto	Egresos					Subejercicio 6=(3 - 4)
	Aprobado 1	Ampliaciones/ (Reducciones) 2	Modificado 3=(1 + 2)	Devengado 4	Pagado 5	
<b>Programas</b>	124,830.1	1,271.9	126,102.0	109,665.0	109,665.0	16,437.0
<b>Subsidios: Sector Social y Privado o Entidades Federativas y Municipios</b>	-	-	-	-	-	-
Sujetos a Reglas de Operación			-			-
Otros Subsidios			-			-
<b>Desempeño de las Funciones</b>	124,830.1	1,271.9	126,102.0	109,665.0	109,665.0	16,437.0
Prestación de Servicios Públicos	124,830.1	1,271.9	126,102.0	109,665.0	109,665.0	16,437.0
Provisión de Bienes Públicos			-			-
Planeación, Seguimiento y Evaluación de Políticas Públicas			-			-
Promoción y Fomento			-			-
Regulación y Supervisión			-			-
Funciones de las Fuerzas Armadas (Únicamente Gobierno Federal)			-			-
Específicos			-			-
Proyectos de Inversión			-			-
<b>Administrativos y de Apoyo</b>	-	-	-	-	-	-
Apoyo al Proceso Presupuestario y para Mejorar la Eficiencia Institucional			-			-
Apoyo a la Función Pública y al Mejoramiento de la Gestión			-			-
Operaciones Ajenas			-			-
<b>Compromisos</b>	-	-	-	-	-	-
Obligaciones de Cumplimiento de Resolución Jurisdiccional			-			-
Desastres Naturales			-			-
<b>Obligaciones</b>	-	-	-	-	-	-
Pensiones y Jubilaciones			-			-
Aportaciones a la Seguridad Social			-			-
Aportaciones a Fondos de Estabilización			-			-
Aportaciones a Fondos de Inversión y Reestructura de Pensiones			-			-
<b>Programa de Gasto Federalizado (Gobierno Federal)</b>	-	-	-	-	-	-
Gasto Federalizado			-			-
<b>Participaciones a Entidades Federativas y Municipios</b>			-			-
<b>Costo Financiero, Deuda o Apoyos a Deudores y Ahorradores de la Banca</b>			-			-
<b>Adeudos de Ejercicios Fiscales Anteriores</b>	-	199.9	199.9	199.9	199.9	-
<b>Total del Gasto</b>	<b>124,830.1</b>	<b>1,471.8</b>	<b>126,301.9</b>	<b>109,864.9</b>	<b>109,864.9</b>	<b>16,437.0</b>

El Plan de Desarrollo del Estado de México 2017-2023, es un instrumento prospectivo con una visión hacia 2030. En él se concentran las bases para la elaboración de los programas sectoriales, especiales y regionales que delinearán de manera más puntual y detallada los pasos para el cumplimiento de los objetivos establecidos, así como los planes específicos de inversión que permitirán realizar la proyección de los recursos financieros. Este esfuerzo colectivo plasma los retos y desafíos de la agenda gubernamental con un profundo sentido de responsabilidad y con el compromiso de lograr un desarrollo democrático.

**PILAR SOCIAL**

Programas de nueva generación para disminuir la desigualdad. El Gobierno del Estado de México considera prioritario desarrollar y conservar familias fuertes, promover el empleo y proteger el ingreso, particularmente el de las mujeres. En correspondencia con la Agenda 2030, el logro de estos propósitos influirá directa e indirectamente el cumplimiento de las metas globales que contribuirán a disminuir la pobreza y el hambre; procurarán el acceso a una vivienda y a servicios básicos adecuados; reducirán las desigualdades y la discriminación; promoverán una educación inclusiva, equitativa y de calidad, así como una vida sana y en general el bienestar. Diagnóstico: Pobreza y Hambre en el Estado de México.

Tecnológico de Estudios Superiores de Chimalhuacán								
EGRESOS POR PILAR Y/O EJE TRANSVERSAL (Miles de Pesos)								
PILAR Y/O EJE TRANSVERSAL	AUTORIZADO	ASIGNADO	PRESUPUESTO 2021		TOTAL AUTORIZADO	EJERCIDO	VARIACIÓN	
			ASIGNACIONES Y/O AMPLIACIONES	REDUCCIONES Y/O DISMINUCIONES			IMPORTE	%
Pilar Social	119,370.4	124,830.1	16,576.8	15,105.0	126,301.9	109,864.9	16,437.0	13.0
<b>T O T A L</b>	<b>119,370.4</b>	<b>124,830.1</b>	<b>16,576.8</b>	<b>15,105.0</b>	<b>126,301.9</b>	<b>109,864.9</b>	<b>16,437.0</b>	<b>13.0</b>



## FINALIDAD

## GOBIERNO

## DESARROLLO SOCIAL

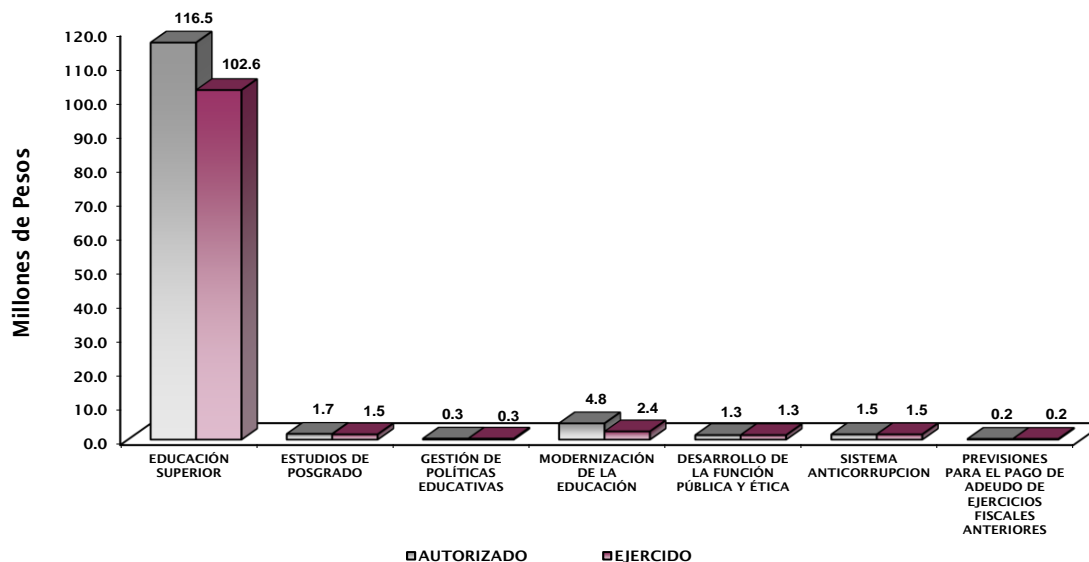
En esta finalidad se avanzará en la provisión de servicios a la población en materia de Protección Social, Educación, Salud, Vivienda y Servicios a la Comunidad, con lo que se apoyará fundamentalmente la consecución de las Metas Nacionales México Incluyente y México con Educación de Calidad.

La prospectiva en el Sistema Educativo será consolidar como verdadera balanza de desarrollo social, la educación tecnológica superior, bajo las siguientes consideraciones:

– Ampliar la cobertura de los servicios educativos, especialmente en el nivel medio superior y superior, bajo los criterios de flexibilidad y pertinencia.

– Fortalecer la vinculación entre la educación media superior y superior en sus diversas modalidades, con las necesidades sociales y del aparato productivo de la Entidad.

Tecnológico de Estudios Superiores de Chimalhuacán								
EGRESOS POR PROGRAMA								
(Miles de Pesos)								
PROGRAMA	AUTORIZADO	PRESUPUESTO 2021		REDUCCIONES Y/O DISMINUCIONES	TOTAL AUTORIZADO	EJERCIDO	VARIACIÓN	
		ASIGNADO	ASIGNACIONES Y/O AMPLIACIONES				IMPORTE	%
Educación Superior	112,891.2	118,101.1	12,052.7	13,628.2	116,525.6	102,590.8	13,934.8	12.0
Estudios de Posgrado	1,540.9	1,667.2			1,667.2	1,540.9	126.3	7.6
Gestión de Políticas Educativas	268.9	280.3	97.7	89.9	288.1	274.2	13.9	4.8
Modernización de la educación	4,669.4	4,781.5	288.5	308.7	4,761.3	2,399.3	2,362.0	49.6
Desarrollo de la función pública y ética en el servicio público			1,458.5	138.7	1,319.8	1,319.8		
Sistema Anticorrupción del Estado de México y Municipios			2,479.5	939.5	1,540.0	1,540.0		
Previsiones para el Pago de Adeudos de Ejercicios Fiscales Anteriores			199.9		199.9	199.9		
<b>TOTAL</b>	<b>119,370.4</b>	<b>124,830.1</b>	<b>16,576.8</b>	<b>15,105.0</b>	<b>126,301.9</b>	<b>109,864.9</b>	<b>16,437.0</b>	<b>13.0</b>



**AVANCE OPERATIVO-PROGRAMÁTICO Y PRESUPUESTAL****01030401 DESARROLLLO DE LA FUNCIÓN PÚBLICA Y ÉTICA EN EL SERVICIO PÚBLICO****010304010101 FISCALIZACIÓN, CONTROL Y EVALUACIÓN INTERNA DE LA GESTIÓN PÚBLICA**

**Realizar Auditorías, con el Propósito de Verificar el Cumplimiento del Marco Normativo que Regula el Funcionamiento de las Dependencias y Organismos Auxiliares del Ejecutivo Estatal y los Ayuntamientos.** Durante el ejercicio fiscal 2021 el Órgano Interno de Control programó realizar tres auditorías al Tecnológico de Estudios Superiores de Chimalhuacán con el propósito de verificar el cumplimiento del marco normativo que regula a la Institución, alcanzando el mismo número de auditorías programadas por lo que se cumplió en un 100 por ciento la meta respecto con lo programado.

**Realizar Evaluaciones para Determinar el Grado de Eficacia y Eficiencia en los Procesos, así como en el Desempeño Institucional de las Dependencias y Organismos Auxiliares del Ejecutivo Estatal.** Durante el ejercicio fiscal 2021 el Órgano Interno de Control programó realizar una evaluación al Tecnológico con el propósito de determinar el grado de eficiencia y eficacia de los procesos, alcanzando el mismo número de evaluaciones programadas por lo que se cumplió en un 100 por ciento la meta respecto con lo programado.

**Realizar Inspecciones a Rubros específicos en las Dependencias, Organismos Auxiliares del Ejecutivo Estatal y en su caso Ayuntamientos, con el Propósito de Constatar el Cumplimiento del Marco Normativo que lo Regula.** Para el objetivo de esta meta se programó realizar 15 inspecciones a rubros específicos de la Institución, con el propósito de verificar el cumplimiento de la normatividad que lo regula, logrando realizar 16 inspecciones, por lo que la meta se cumplió en un 106.7 por ciento respecto con lo programado.

**Participar en Testificaciones, con el Propósito de Asegurarse que los Actos Administrativos se Realicen Conforme a la Normatividad Vigente.** Con el objetivo de asegurar que los actos administrativos se realicen conforme a la normatividad vigente, se programó la cantidad de 8 testificaciones, logrando el mismo número de testificaciones, por lo que se cumplió en un 100 por ciento respecto con lo programado.

**Participación del Órgano Interno de Control en Reuniones que por Mandato Legal o Disposición Administrativa así lo Requiera.** El Titular del Órgano Interno de Control programó estar presente en 33 sesiones que por mandato legal así lo requiera, logrando el mismo número de asistencias a reuniones, por tal motivo se cumplió en un 100 por ciento respecto con lo programado.

**Acompañamiento en la Atención de Auditorías Practicadas por los Entes Fiscalizadores Externos.** Para el objetivo de esta meta se programó realizar 1 acción de acompañamiento en la atención de auditorías practicadas por entes fiscalizadores externos, logrando el mismo número de acciones, por lo que se cumplió la meta en un 100 por ciento respecto con lo programado.

**Atender Acciones Derivadas de la Fiscalización Realizada por Entes Fiscalizadores Externos.** Para el objetivo de esta meta se programó realizar 3 acciones para atender los trabajos derivados de la Fiscalización realizada por entes externos, no obstante, esta meta no mostró avance por lo que la meta no fue cumplida.

**01030402 SISTEMA ANTICORRUPCIÓN DEL ESTADO DE MÉXICO****010304020204 INVESTIGACIÓN DE FALTAS ADMINISTRATIVAS**

**Recibir las Denuncias Derivadas de las Presuntas faltas Administrativas, así como de las Sugerencias y Reconocimientos Presentados por los Interesados, Relacionadas con la Prestación del Servicio Público.** Para el objetivo de esta meta se programó recibir 15 denuncias derivadas de las presuntas faltas administrativas, logrando recibir el mismo número de denuncias, por lo que la meta se cumplió en un 100 por ciento respecto con lo programado.

**02050301 EDUCACIÓN SUPERIOR****020503010101 EDUCACIÓN SUPERIOR TECNOLÓGICA**

**Fomentar que los Estudiantes Egresen de sus Estudios de Tipo Superior en el Ciclo Escolar.** El objetivo de esta meta era lograr que 800 estudiantes egresaran en el periodo establecido, logrando que 824 estudiantes egresaran, por lo que se tuvo un avance del 103 por ciento.

**Atender a la Matrícula de Educación Superior para Contribuir en la Disminución de las Divergencias entre la Oferta y la Demanda Educativa.** El objetivo de esta meta, fue el de ampliar la oferta educativa para fortalecer el crecimiento del Tecnológico con calidad y equidad, para lograr la consolidación Institucional, lo cual se ha venido logrando considerablemente en cada ciclo escolar. Por lo que se refiere a la matrícula en el 2021-2022, se reportó en el 4to. Trimestre un total de 4 mil 494 estudiantes con respecto a la meta programada de 4 mil 199, se tuvo un avance del 107 por ciento.

**Atender a los Estudiantes de Nuevo Ingreso de Educación Superior para Contribuir en la Disminución de las Divergencias entre la Oferta y la Demanda Educativa.** El objetivo de esta meta fue inscribir a un total de 1 mil 295 estudiantes de nuevo ingreso, reportándose en el 4to. Trimestre un total de 1 mil 393 estudiantes, por lo que se tuvo un avance de 107.6 por ciento, rebasando la meta establecida por la Institución.

**Realizar Acciones de Formación Integral, para Desarrollar Capacidades, Valores y Habilidades Profesionales.** Para impulsar el desarrollo integral de los estudiantes, se programó llevar a cabo 70 acciones, logrando realizar 73 acciones, lo que significó que la meta se cumplió en un 104.2 por ciento de la meta.

**Realizar Acciones para Fomentar una Cultura Emprendedora.** Para fomentar una cultura emprendedora entre los estudiantes del Tecnológico se programó realizar 28 acciones encaminadas al logro de este objetivo, logrando realizar 29 acciones, por lo que se tuvo un avance del 103.6 por ciento respecto de lo programado.

**Fomentar que los Egresados se Titulen.** El objetivo de esta meta es reportar el total de alumnos que obtienen su Acta de Examen Profesional, para lo anterior se programó la emisión de 270 documentos, logrando la emisión de 252 documentos por lo que la meta se cumplió en un 93.3 por ciento.

**Evaluar al Personal Docente con la Finalidad de Encontrar Áreas de Oportunidad para Mejorar su Desempeño.** Se programó la evaluación de 162 docentes, evaluando a un total de 156, teniendo un avance del 96.3 por ciento con respecto de lo programado.

**Capacitar al Personal Directivo y Administrativo para el Fortalecimiento Institucional.** Con el objeto de mantener a nuestro personal directivo y administrativo actualizado tanto en conocimientos, perfeccionamiento de habilidades y desarrollo de actividades entre otros, se programó capacitar a 80 personas que laboran en nuestra Institución, por la importancia de esta meta se capacitó al mismo número de personas programadas, por lo que la meta se cumplió en un 100 por ciento.

**Desarrollar Proyectos de Investigación para Atender las Necesidades de Desarrollo Tecnológico, Económico y Social.** Con la finalidad de fortalecer el trabajo de investigación en nuestra Institución, se programó la realización de 12 proyectos de investigación, alcanzando 9 proyectos, teniendo un avance del 75 por ciento.

**Realizar la Publicación de Documentos Derivados de la Investigación para su Divulgación.** Con el fin de ser una Institución de excelencia se programó realizar 5 publicaciones de documentos derivados de proyectos científicos y tecnológicos, logrando realizar 4 publicaciones, lo que significó que la meta se cumplió en un 80 por ciento.

**Rehabilitar y o Proporcionar Mantenimiento Preventivo y Correctivo a los Inmuebles con el Propósito de Mejorar la Calidad de la Infraestructura Física.** Para el objetivo de esta meta se programó realizar la rehabilitación y/o proporción de mantenimiento preventivo a 120 inmuebles, lo anterior con el propósito de mejorar la calidad de la infraestructura física de la Institución, logrando la realización de mantenimiento en 122 inmuebles, por lo que la meta se cumplió en un 101.7 por ciento.

**Construir, Ampliar y/o Modernizar la Infraestructura Física a Fin de Proporcionar a los Usuarios un Lugar Digno.** El objetivo de esta meta fue construir, ampliar y/o modernización una obra, logrando el mismo número de obras (1) en su modernización, por lo que la meta se cumplió en un 100 por ciento.

**Otorgar el Mobiliario y Equipo diverso a Instalaciones y Espacios Educativos de Acuerdo a las Necesidades de la Institución.** Para el objetivo de esta meta se programó realizar la adquisición de 425 equipos para los distintos espacios educativos de acuerdo a las necesidades de la Institución, logrando la adquisición de 425 equipos, lo que significó que la meta se cumplió en un 100 por ciento de acuerdo a lo programado.

**Capacitar y Actualizar al Personal Docente para Mejorar la Formación Académica.** Con el objeto de mantener a nuestro claustro actualizado profesionalmente se programó la capacitación de un total de 162 docentes, capacitando a 159, logrando así un avance del 98.1 por ciento.

## 02050401 ESTUDIOS DE POSGRADO

### 020504010101 POSGRADO

**Fomentar que los Estudiantes de Posgrado se Gradúen a Fin de Contribuir a su Superación Académica y Profesional.** El objetivo de esta meta fue lograr que alumnos obtuvieran el grado de maestría, por lo que se programó la emisión de 6 documentos de obtención de grado de maestría, alcanzando la cantidad de 6 documentos, por lo que la meta se cumplió en un 100 por ciento respecto de lo programado.



**Atender a la Matrícula de Posgrado para que Continúen su Formación Profesional.** En esta meta se programó atender a 25 estudiantes de la matrícula de posgrado, atendiéndose a 18 estudiantes que se incorporaron a nuestra Maestría en Administración, logrando un avance del 72 por ciento de la meta con respecto a lo programado.

**Atender a los Estudiantes de Nuevo Ingreso de Posgrado para Continuar con su Formación Profesional.** El objetivo de esta meta fue inscribir a un total de 20 estudiantes de nuevo ingreso, logrando inscribir a 17 alumnos de posgrado, lo que significó que la meta se cumplió en un 85 por ciento.

**Contactar Egresados de Posgrado para Identificar su Situación Profesional.** En esta meta el objetivo fue contactar a 17 egresados de posgrado para identificar su situación, logrando contactar al mismo número de egresados programados, por lo que se cumplió la meta en un 100 por ciento con respecto a lo programado.

## **02050601 GESTIÓN DE LAS POLÍTICAS EDUCATIVAS**

### **020506010204 VINCULACIÓN CON EL SECTOR PRODUCTIVO**

**Realizar Acciones de Vinculación y Extensión que Permitan Establecer Lazos de Colaboración con los Sectores Público, Privado y Social.** El objetivo de esta meta fue lograr 18 acciones de vinculación, logrando realizar 18 acciones de vinculación con los sectores público, privado y social, por lo que la meta se cumplió en un 100 por ciento.

**Operar Convenios con los Sectores, Público, Privado y Social para Fortalecer los Lazos de Colaboración Institucional.** Con el objeto de mantener una vinculación más estrecha con el sector productivo y social, durante 2021 se programaron 56 convenios, logrando firmar 48 convenios, por lo que el avance de la meta fue de 85.7 por ciento respecto con lo programado.

**Atender Estudiantes en Educación Dual para Desarrollar Aptitudes y Habilidades en Unidades Económicas.** El objetivo de esta meta fue lograr que 74 estudiantes estén inmersos en el programa de Educación Dual, logrando que 81 estudiantes se integraran al Programa de Educación Dual, lo que significó que la meta se cumplió en un 109.5 por ciento rebasando lo programado.

**Operar Convenios con los Sectores, Público, Privado y Social para Fortalecer los Lazos de Colaboración Institucional.** Con el objeto de mantener una vinculación más estrecha con el sector productivo y social, durante 2021 se programaron 56 convenios, logrando firmar 48 convenios, por lo que el avance de la meta fue de 85.7 por ciento respecto con lo programado.

**Contactar Egresados en Educación Superior para Identificar su Situación Profesional.** En esta meta el objetivo fue contactar a 670 egresados de la Institución para poderlos integrar a un trabajo de acuerdo a su perfil o apoyarlos a que formen su empresa, de igual manera informarles de las alternativas de educación continua que ofrece la institución, logrando contactar a 681 egresados, por lo que se cumplió la meta en un 101.6 por ciento con respecto a lo programado

**02050602 MODERNIZACIÓN DE LA EDUCACIÓN****020506020101 FORTALECIMIENTO DE LA CALIDAD EDUCATIVA**

**Impartir el Idioma Inglés a los Estudiantes en Educación Superior para el Desarrollo de Competencias.** Para esta meta se programó favorecer a un total de 2 mil 887 estudiantes, logrando beneficiar a 2 mil 638 estudiantes en la impartición del idioma inglés, lo que significó que la meta se cumplió en un 91.4 por ciento con respecto a lo programado.

**Impulsar la Participación de Estudiantes de Educación Superior en Procesos de Certificación en el Idioma Inglés para el Desarrollo de Competencias.** Para el logro de esta meta se programó impulsar la certificación de estudiantes de nuestra Institución en el idioma inglés, por lo que se estableció como meta apoyar a 1 estudiante para la obtención su certificación, apoyar el mismo número de estudiantes a lo programado, lo que significó el logro del 100 por ciento de la meta establecida.

**020506020104 TECNOLOGÍA APLICADA A LA EDUCACIÓN**

**Destinar Equipo de Cómputo al Proceso de Enseñanza-Aprendizaje en Educación Superior para el Desarrollo de las Habilidades Digitales.** El objetivo de esta meta fue contar con 329 equipos de cómputo nuevos logrando la adquisición de 350 equipos de cómputo que beneficiarán en el proceso de enseñanza-aprendizaje de nuestros estudiantes en la Institución, por lo que la meta se cumplió en un 106.4 por ciento con respecto a lo programado.

**Impulsar la Participación de Estudiantes en Procesos de Certificación en el Uso de Tecnologías del Aprendizaje, Conocimiento, Información y Comunicación para el Desarrollo de Competencias y Habilidades.** Para el logro de esta meta se programó impulsar la certificación de estudiantes de nuestra Institución en el uso de tecnologías de aprendizaje, conocimiento, información y comunicación, por lo que se estableció como meta el apoyo a un estudiante, logrando el 100 por ciento de la meta establecida.

**020506020105 CONVIVENCIA ESCOLAR SIN VIOLENCIA**

**Realizar Acciones para la Prevención de la Violencia Escolar en Educación Superior.** Se programaron realizar 35 acciones, logrando realizar 30 acciones para la prevención de la violencia escolar en nuestra Institución, algunas de ellas consistieron en la proyección de películas, cursos, y reflexiones, lo que significó cumplir con la meta en un 85.7 por ciento.

**Realizar Acciones para la Igualdad de Trato y Oportunidades.** Para esta meta se programaron 39 acciones, logrando realizar 32 acciones para la igualdad de trato y oportunidades, por lo que se cumplió la meta en un 82.1 por ciento respecto con lo programado.

**04040101 PREVISIONES PARA EL PAGO DE ADEUDOS DE EJERCICIOS FISCALES ANTERIORES**

**0404010101 PASIVOS DERIVADOS DE EROGACIONES DEVENGADAS Y PENDIENTES DE EJERCICIOS ANTERIORES**

**Registro de Pagos de Adeudos de Ejercicios Fiscales Anteriores.** Para el objetivo de esta meta se programó obtener un documento para el registro de pagos de adeudos de ejercicios fiscales anteriores, logrando la obtención de un documento por lo que se logró el 100 por ciento de la meta establecida.

Tecnológico de Estudios Superiores de Chimalhuacán													
Avance Operativo - Programático y Presupuestal													
Enero - Diciembre de 2021													
							M E T A S			P R E S U P U E S T O 2 0 2 1			
										(Miles de Pesos)			
FIN	FUN	SF	PP	SP	Pr	DESCRIPCIÓN	UNIDAD DE MEDIDA	PROGRAMADO	ALCANZADO	AVANCE %	AUTORIZADO ANUAL	EJERCIDO	%
<b>GOBIERNO</b>													
<b>PILAR SOCIAL</b>													
<b>DESARROLLO DE LA FUNCIÓN PÚBLICA Y ÉTICA EN EL SERVICIO PÚBLICO</b>													
01	03	04	01	01	01	<b>FISCALIZACIÓN. CONTROL Y EVALUACIÓN INTERNA DE LA GESTIÓN PÚBLICA</b>					1,319.8	1,319.8	100.0
						Realizar Auditorías, con el Propósito de Verificar el Cumplimiento del Marco Normativo que Regula el Funcionamiento de las Dependencias y Organismos Auxiliares del Ejecutivo Estatal y los Ayuntamientos.	Auditoría	3	3	100.0			
						Realizar Evaluaciones para Determinar el Grado de Eficacia y Eficiencia en los Procesos, así Como en el Desempeño Institucional de las Dependencias y Organismos Auxiliares del Ejecutivo Estatal.	Evaluación	1	1	100.0			
						Realizar Inspecciones a Rubros Específicos en las Dependencias, Organismos Auxiliares del Ejecutivo Estatal y en su Caso Ayuntamientos, con el Propósito de Constatar el Cumplimiento del Marco Normativo que lo Regula	Inspección	15	16	106.7			
						Participar en Testificaciones, con el Propósito de Asegurarse que los Actos Administrativos se Realicen Conforme a la Normatividad Vigente.	Testificación	8	8	100.0			
						Participación del Órgano Interno de Control en Reuniones que por Mandato Legal o Disposición Administrativa así lo Requiera	Sesión	33	33	100.0			
						Acompañamiento en la Atención de Auditorías Practicadas por los Entes Fiscalizadores Externos.	Acción	1	1	100.0			
						Atender Acciones Derivadas de la Fiscalización Realizada por Entes Fiscalizadores Externos	Acción	3	0	-100.0			
<b>SISTEMA ANTICORRUPCIÓN DELESTADO DE MÉXICO</b>													
01	03	04	02	02	04	<b>INVESTIGACIÓN DE FALTAS ADMINISTRATIVAS</b>					1,540.0	1,540.0	100.0
						Recibir las Denuncias Derivadas de las Presuntas Faltas Administrativas, así como de las Sugerencias y Reconocimientos Presentados por los Interesados, Relacionadas con la Prestación del Servicio Público	Denuncia	15	15	100.0			
<b>EDUCACION SUPERIOR</b>													
02	05	03	01	01	01	<b>EDUCACIÓN SUPERIOR TECNOLÓGICA</b>					116,525.6	102,590.8	88.0
						Fomentar que los Estudiantes Egresen de sus Estudios de Tipo Superior en el Ciclo Escolar	Egresado	800	824	103.0			
						Atender a la Matrícula de Educación Superior para Contribuir en la Disminución de las Divergencias entre la Oferta y la Demanda Educativa.	Estudiante	4,199	4494	107.0			
						Atender a los Estudiantes de Nuevo Ingreso de Educación Superior para Contribuir en la Disminución de las Divergencias entre la Oferta y la Demanda Educativa.	Estudiante	1295	1393	107.6			
						Realizar Acciones de Formación Integral, para Desarrollar Capacidades, Valores y Habilidades Profesionales.	Acción	70	73	104.3			
						Realizar Acciones para Fomentar una Cultura Emprendedora	Acción	28	29	103.6			
						Fomentar que los Egresados se Titulen	Documento	270	252	93.3			
						Evaluar al Personal Docente con la Finalidad de Encontrar Áreas de Oportunidad para Mejorar su Desempeño.	Docente	162.00	156.00	96.3			
						Capacitar al Personal Directivo y Administrativo para el Fortalecimiento Institucional	Persona	80	80	100.0			
						Desarrollar Proyectos de Investigación para Atender las Necesidades de Desarrollo Tecnológico, Económico y Social	Proyecto	12	9	75.0			

CUENTA PÚBLICA DEL GOBIERNO, ORGANISMOS AUXILIARES Y AUTÓNOMOS DEL ESTADO DE MÉXICO 2021

FIN	FUN	SF	PP	SP	Pr	DESCRIPCIÓN	UNIDAD DE MEDIDA	M E T A S			PRESUPUESTO 2021 (Miles de Pesos)		
								PROGRAMADO	ALCANZADO	AVANCE %	AUTORIZADO ANUAL	EJERCIDO	%
						Realizar la Publicación de Documentos Derivados de la Investigación para su Divulgación.	Publicación	5	4	80.0			
						Rehabilitar y o Proporcionar Mantenimiento Preventivo y Correctivo a los Inmuebles con el Propósito de Mejorar la Calidad de la Infraestructura Física	Inmueble	120	122	101.7			
						Construir, Ampliar y/o Modernizar la Infraestructura Física a Fin de Proporcionar a los Usuarios un Lugar Digno.	Obra	1	1	100.0			
						Otorgar el Mobiliario y Equipo Diverso a Instalaciones y Espacios Educativos de Acuerdo a las Necesidades de la Institución.	Equipo	425	425	100.0			
						Capacitar y Actualizar al Personal Docente para Mejorar la Formación Académica	Docente	162	159	98.1			
02	05	04	01			<b>ESTUDIOS DE POSGRADO</b>							
02	05	04	01	01	01	<b>POSGRADO</b>					1,667.2	1,540.9	92.4
						Fomentar que los Estudiantes de Posgrado se Graduen a Fin de Contribuir a su Superación Académica y Profesional	Documento	6	6	100			
						Atender a la Matricula de Posgrado para que Continúen su Formación Profesional.	Estudiante	25	18	72			
						Atender a los Estudiantes de Nuevo Ingreso de Posgrado para Continuar con su Formación Profesional.	Estudiante	20	17	85			
						Contactar Egresados de Posgrado para Identificar su Situación Profesional.	Egresado	17	17	100			
02	05	06	01			<b>GESTIÓN DE LAS POLÍTICAS EDUCATIVAS</b>							
02	05	06	01	02	04	<b>VINCULACIÓN CON EL SECTOR PRODUCTIVO</b>					288.1	274.2	95.2
						Realizar Acciones de Vinculación y Extensión que Permitan Establecer Lazos de Colaboración con los Sectores Público, Privado y Social.	Acción	18	18	100.0			
						Operar Convenios con los Sectores, Público, Privado y Social para Fortalecer los Lazos de Colaboración Institucional.	Convenio	56	48	85.7			
						Atender Estudiantes en Educación Dual para Desarrollar Aptitudes y Habilidades en Unidades Económicas	Estudiante	74	81	109.5			
						Impulsar la Internacionalización Entre la Comunidad de la Institución para Fortalecer la Calidad Educativa	Persona	1	1	100.0			
						Contactar Egresados en Educación Superior para Identificar su Situación Profesional.	Egresado	670	681	101.6			
02	05	06	02			<b>MODERNIZACIÓN DE LA EDUCACIÓN</b>							
02	05	06	02	01	01	<b>FORTALECIMIENTO DE LA CALIDAD EDUCATIVA</b>					1,503.3	1,391.3	92.5
						Impartir el Idioma Inglés a los Estudiantes en Educación Superior para el Desarrollo de Competencias	Estudiante	2887	2638	91.4			
						Impulsar la Participación de Estudiantes de Educación Superior en Procesos de Certificación en el Idioma Inglés para el Desarrollo de Competencias	Estudiante	1	1	100.0			
02	05	06	02	01	04	<b>TECNOLOGÍA APLICADA A LA EDUCACIÓN</b>					2,999.8	749.8	25.0
						Destinar equipo de cómputo al proceso de enseñanza-aprendizaje en educación superior para el desarrollo de las habilidades digitales.	Equipo de computo	329	350	106.4			
						Impulsar la Participación de Estudiantes en Procesos de Certificación en el Uso de Tecnologías del Aprendizaje, Conocimiento, Información y Comunicación para el Desarrollo de Competencias y Habilidades	Estudiante	1	1	100.0			
02	05	06	02	01	05	<b>CONVIVENCIA ESCOLAR SIN VIOLENCIA</b>					258.2	258.2	100.0
						Realizar Acciones para la Prevención de la Violencia Escolar en Educación Superior	Acción	35	30	85.7			
						Realizar Acciones para la Igualdad de Trato y Oportunidades	Acción	39	32	82.1			
						<b>FINANCIAMIENTO PARA EL DESARROLLO</b>							
04	04	01	01			<b>PREVISIONES PARA EL PAGO DE ADEUDOS DE EJERCICIOS FISCALES ANTERIORES</b>							
04	04	01	01	01	01	<b>PASIVOS DERIVADOS DE EROGACIONES DEVENGADAS Y PENDIENTES DE EJERCICIOS ANTERIORES</b>					199.9	199.9	
						Registro de Pagos de Adeudos de Ejercicios Fiscales Anteriores.	Documento	1	1	100			
<b>T O T A L</b>											<b>126,301.9</b>	<b>109,864.9</b>	<b>87.0</b>
											=====	=====	

# **ANEXOS ESTABLECIDOS EN DIFERENTES ORDENAMIENTOS**



**Relación de Bienes Inmuebles que Componen el Patrimonio  
Cuenta Pública 2021  
(Miles de Pesos)**

Ente Público: Tecnológico de Estudios Superiores de Chimalhuacán

Código	Descripción de Bienes Inmuebles	* Valor en Libros
1231-1	Terrenos	46,790.4
1234-1	Edificios	130,520.3
	<b>TOTAL</b>	<b>177,310.7</b>

**Relación de Bienes Muebles que Componen el Patrimonio  
Cuenta Pública 2021  
(Miles de Pesos)**

Ente Público: Tecnológico de Estudios Superiores de Chimalhuacán

Código	Descripción de Bienes Muebles	Valor en Libros
1241-01-01-01	Mobiliario y Equipo de Administración	15,073.6
1242-01-01-01	Mobiliario y Equipo Educativo y Recreativo	44,205.7
1243-01-01-01	Equipo e Instrumental Médico y de Laboratorio	37.7
1244-01-01-01	Vehículos y Equipo de Transporte	3,295.9
1243-01-01-01	Mobiliario y Equipo de Hospitales	
1244-01-01-01	Equipo de Transporte	
1246-01-01-01	Equipo Industrial	
	<b>T O T A L</b>	<b>62,612.9</b>

**Tecnológico de Estudios Superiores de Chimalhuacán**  
**Cuenta Pública 2021**  
**Relación de Cuentas Bancarias Productivas Específicas**

Fondo, Programa o Convenio	Datos de la Cuenta Bancaria	
	Institución Bancaria	Número de Cuentas *
Fortalecimiento de la Calidad Educativa 2013	Santander	910
Cruzada Nacional sin Hambre	Banamex	396
Subsidio Federal a Organismos Descentralizados	Scotiabank	784
Ingresos propios a través de la Caja General de Gobierno	BBVA	051
Gasto corriente	Scotiabank	154
Gasto corriente	BBVA	982
PRODEP 2018	Banamex	572
Gasto corriente y Subsidio Estatal a Organismos	Scotiabank	045
Fondo de Aportaciones Múltiples	BBVA	590
PRODEP 2018	Banamex	219



**FORMATOS PARA EL CUMPLIMIENTO  
DE LA LEY DE DISCIPLINA FINANCIERA  
DE LAS ENTIDADES FEDERATIVAS  
Y LOS MUNICIPIOS**



TESCHI

Tecnológico de Estudios Superiores de Chimalhuacán					
Estado de Situación Financiera Detallado - LDF					
Al 31 de Diciembre de 2021 y 2020					
(CIFRAS EN MILLES DE PESOS)					
Concepto	2021	2020	Concepto	2021	2020
<b>ACTIVO</b>			<b>PASIVO</b>		
<b>Activo Circulante</b>			<b>Pasivo Circulante</b>		
a. Efectivo y Equivalentes (a=a1+a2+a3+a4+a5+a6+a7)	2,799.9	58.5	a. Cuentas por Pagar a Corto Plazo (a=a1+a2+a3+a4+a5+a6+a7+a8+a9)	863.9	360.5
a1) Efectivo		0.0	a1) Servicios Personales por Pagar a Corto Plazo		
a2) Bancos/Tesorería	2,755.7	14.3	a2) Proveedores por Pagar a Corto Plazo		
a3) Bancos/Dependencias y Otros		0.0	a3) Contratistas por Obras Públicas por Pagar a Corto Plazo		
a4) Inversiones Temporales (Hasta 3 meses)	44.2	44.2	a4) Participaciones y Aportaciones por Pagar a Corto Plazo		
a5) Fondos con Afectación Específica		0.0	a5) Transferencias Otorgadas por Pagar a Corto Plazo		
a6) Depósitos de Fondos de Terceros en Garantía y/o Administración		0.0	a6) Intereses, Comisiones y Otros Gastos de la Deuda Pública por Pagar a Corto Plazo		
a7) Otros Efectivos y Equivalentes		0.0	a7) Retenciones y Contribuciones por Pagar a Corto Plazo	36.1	164.7
<b>b. Derechos a Recibir Efectivo o Equivalentes (b=b1+b2+b3+b4+b5+b6+b7)</b>	<b>2,753.7</b>	<b>2,134.0</b>	a8) Devoluciones de la Ley de Ingresos por Pagar a Corto Plazo		
b1) Inversiones Financieras de Corto Plazo			a9) Otras Cuentas por Pagar a Corto Plazo	827.8	195.8
b2) Cuentas por Cobrar a Corto Plazo	2,744.5	2,127.1	b. Documentos por Pagar a Corto Plazo (b=b1+b2+b3)	<b>0.0</b>	<b>0.0</b>
b3) Deudores Diversos por Cobrar a Corto Plazo	9.2	6.9	b1) Documentos Comerciales por Pagar a Corto Plazo		
b4) Ingresos por Recuperar a Corto Plazo			b2) Documentos con Contratistas por Obras Públicas por Pagar a Corto Plazo		
b5) Deudores por Anticipos de la Tesorería a Corto Plazo			b3) Otros Documentos por Pagar a Corto Plazo		
b6) Préstamos Otorgados a Corto Plazo			c. Porción a Corto Plazo de la Deuda Pública a Largo Plazo (c=c1+c2)	<b>0.0</b>	<b>0.0</b>
b7) Otros Derechos a Recibir Efectivo o Equivalentes a Corto Plazo			c1) Porción a Corto Plazo de la Deuda Pública		
<b>c. Derechos a Recibir Bienes o Servicios (c=c1+c2+c3+c4+c5)</b>	<b>0.0</b>	<b>0.0</b>	c2) Porción a Corto Plazo de Arrendamiento Financiero		
c1) Anticipo a Proveedores por Adquisición de Bienes y Prestación de Servicios a Corto Plazo			d. Títulos y Valores a Corto Plazo		
c2) Anticipo a Proveedores por Adquisición de Bienes Inmuebles y Muebles a Corto Plazo			e. Pasivos Diferidos a Corto Plazo (e=e1+e2+e3)	<b>0.0</b>	<b>0.0</b>
c3) Anticipo a Proveedores por Adquisición de Bienes Intangibles a Corto Plazo			e1) Ingresos Cobrados por Adelantado a Corto Plazo		
c4) Anticipo a Contratistas por Obras Públicas a Corto Plazo			e2) Intereses Cobrados por Adelantado a Corto Plazo		
c5) Otros Derechos a Recibir Bienes o Servicios a Corto Plazo			e3) Otros Pasivos Diferidos a Corto Plazo		
<b>d. Inventarios (d=d1+d2+d3+d4+d5)</b>	<b>5,255.4</b>	<b>0.0</b>	f. Fondos y Bienes de Terceros en Garantía y/o Administración a Corto Plazo (f=f1+f2+f3+f4+f5+f6)	<b>0.0</b>	<b>0.0</b>
d1) Inventario de Mercancías para Venta			f1) Fondos en Garantía a Corto Plazo		
d2) Inventario de Mercancías Terminadas			f2) Fondos en Administración a Corto Plazo		
d3) Inventario de Mercancías en Proceso de Elaboración			f3) Fondos Contingentes a Corto Plazo		
d4) Inventario de Materias Primas, Materiales y Suministros para Producción			f4) Fondos de Fideicomisos, Mandatos y Contratos Análogos a Corto Plazo		
d5) Bienes en Tránsito	5,255.4		f5) Otros Fondos de Terceros en Garantía y/o Administración a Corto Plazo		
<b>e. Almacenes</b>			f6) Valores y Bienes en Garantía a Corto Plazo		
<b>f. Estimación por Pérdida o Deterioro de Activos Circulantes (f=f1+f2)</b>	<b>0.0</b>	<b>0.0</b>	g. Provisiones a Corto Plazo (g=g1+g2+g3)	<b>0.0</b>	<b>0.0</b>
f1) Estimaciones para Cuentas Incobrables por Derechos a Recibir Efectivo o Equivalentes			g1) Provisión para Demandas y Juicios a Corto Plazo		
f2) Estimación por Deterioro de Inventarios			g2) Provisión para Contingencias a Corto Plazo		
<b>g. Otros Activos Circulantes (g=g1+g2+g3+g4)</b>	<b>0.0</b>	<b>0.0</b>	g3) Otras Provisiones a Corto Plazo		
g1) Valores en Garantía			h. Otros Pasivos a Corto Plazo (h=h1+h2+h3)	<b>0.0</b>	<b>0.0</b>
g2) Bienes en Garantía (excluye depósitos de fondos)			h1) Ingresos por Clasificar		
g3) Bienes Derivados de Embargos, Decomisos, Aseguramientos y Dación en Pago			h2) Recaudación por Participar		
g4) Adquisición con Fondos de Terceros			h3) Otros Pasivos Circulantes		
<b>IA. Total de Activos Circulantes (IA = a + b + c + d + e + f + g)</b>	<b>10,809.0</b>	<b>2,192.5</b>	<b>IA. Total de Pasivos Circulantes (IA = a + b + c + d + e + f + g + h)</b>	<b>863.9</b>	<b>360.5</b>
<b>Activo No Circulante</b>			<b>Pasivo No Circulante</b>		
a. Inversiones Financieras a Largo Plazo			a. Cuentas por Pagar a Largo Plazo		
b. Derechos a Recibir Efectivo o Equivalentes a Largo Plazo			b. Documentos por Pagar a Largo Plazo		
c. Bienes Inmuebles, Infraestructura y Construcciones en Proceso	177,310.7	177,310.7	c. Deuda Pública a Largo Plazo		
d. Bienes Muebles	62,612.9	61,528.6	d. Pasivos Diferidos a Largo Plazo		
e. Activos Intangibles			e. Fondos y Bienes de Terceros en Garantía y/o en Administración a Largo Plazo		
f. Depreciación, Deterioro y Amortización Acumulada de Bienes	-45,316.7	-40,268.4	f. Provisiones a Largo Plazo		
g. Activos Diferidos	10.3	10.3	<b>IB. Total de Pasivos No Circulantes (IB = a + b + c + d + e + f)</b>	<b>0.0</b>	<b>0.0</b>
h. Estimación por Pérdida o Deterioro de Activos no Circulantes			<b>II. Total del Pasivo (II = IIA + IB)</b>	<b>863.9</b>	<b>360.5</b>
i. Otros Activos no Circulantes			<b>HACIENDA PÚBLICA/PATRIMONIO</b>		
<b>IB. Total de Activos No Circulantes (IB = a + b + c + d + e + f + g + h + i)</b>	<b>194,617.2</b>	<b>198,581.2</b>	<b>IIIA. Hacienda Pública/Patrimonio Contribuido (IIIA = a + b + c)</b>	<b>49,670.2</b>	<b>49,670.2</b>
<b>I. Total del Activo (I = IA + IB)</b>	<b>205,426.2</b>	<b>200,773.7</b>	a. Aportaciones	49,670.2	49,670.2
			b. Donaciones de Capital		
			c. Actualización de la Hacienda Pública/Patrimonio		
			<b>IIIB. Hacienda Pública/Patrimonio Generado (IIIB = a + b + c + d + e)</b>	<b>154,892.1</b>	<b>150,743.0</b>
			a. Resultados del Ejercicio (Ahorro/ Desahorro)	4,066.9	1,092.7
			b. Resultados de Ejercicios Anteriores	142,745.1	141,570.2
			c. Revalúos	8,080.1	8,080.1
			d. Reservas		
			e. Rectificaciones de Resultados de Ejercicios Anteriores		
			<b>IIIC. Exceso o Insuficiencia en la Actualización de la Hacienda Pública/Patrimonio (IIIC=a+b)</b>	<b>0.0</b>	<b>0.0</b>
			a. Resultado por Posición Monetaria		
			b. Resultado por Tenencia de Activos no Monetarios		
			<b>III. Total Hacienda Pública/Patrimonio (III = IIIA + IIIB + IIIC)</b>	<b>204,562.3</b>	<b>200,413.2</b>
			<b>IV. Total del Pasivo y Hacienda Pública/Patrimonio (IV = II + III)</b>	<b>205,426.2</b>	<b>200,773.7</b>

CUENTA PÚBLICA DEL GOBIERNO, ORGANISMOS AUXILIARES Y AUTÓNOMOS DEL ESTADO DE MÉXICO 2021

Tecnológico de Estudios Superiores de Chimalhuacán Informe Analítico de la Deuda Pública y Otros Pasivos - LDF Al 31 de Diciembre de 2021 y 2020							
Denominación de la Deuda Pública y Otros Pasivos (c)	Saldo al 31 de Diciembre de 2020 (d)	Disposiciones del Periodo (e)	Amortizaciones del Periodo (f)	Revaluaciones, Reclasificaciones y Otros Ajustes (g)	Saldo Final del Periodo (h) h=d+e-f+g	Pago de Intereses del Periodo (i)	Pago de Comisiones y demás Costos Asociados Durante el Periodo (j)
<b>1. Deuda Pública (1=A+B)</b>	0.0	0.0	0.0	0.0	0.0	0.0	
<b>A. Corto Plazo (A=a1+a2+a3)</b>	0.0	0.0	0.0	0.0	0.0	0.0	
a1) Instituciones de Crédito							
a2) Títulos y Valores							
a3) Arrendamientos Financieros							
<b>B. Largo Plazo (B=b1+b2+b3)</b>	0.0	0.0	0.0	0.0	0.0	0.0	
b1) Instituciones de Crédito							
b2) Títulos y Valores							
b3) Arrendamientos Financieros							
<b>2. Otros Pasivos</b>	360.5				863.9		
<b>3. Total de la Deuda Pública y Otros Pasivos (3=1+2)</b>	360.5	0.0	0.0	0.0	863.9		
<b>4. Deuda Contingente 1 (Informativo)</b>	0.0	0.0	0.0	0.0	0.0	0.0	
A. Deuda Contingente 1							
B. Deuda Contingente 2							
C. Deuda Contingente XX							
<b>5. Valor de Instrumentos Bono Cupón Cero 2 (Informativo)</b>	0.0	0.0	0.0	0.0	0.0	0.0	
A. Instrumento Bono Cupón Cero 1							
B. Instrumento Bono Cupón Cero 2							
C. Instrumento Bono Cupón Cero XX							

1 Se refiere a cualquier Financiamiento sin fuente o garantía de pago definida, que sea asumida de manera solidaria o subsidiaria por las Entidades Federativas con sus Municipios, organismos descentralizados y empresas de participación estatal mayoritaria y fideicomisos, locales o municipales, y por los Municipios con sus respectivos organismos descentralizados y empresas de participación municipal mayoritaria.

2 Se refiere al valor del Bono Cupón Cero que respalda el pago de los créditos asociados al mismo (Activo).

Obligaciones a Corto Plazo (k)	Monto Contratado (l)	Plazo Pactado (m)	Tasa de Interés (n)	Comisiones y Costos Relacionados (o)	Tasa Efectiva (p)
<b>6. Obligaciones a Corto Plazo (Informativo)</b>					
A. Crédito 1					
B. Crédito 2					
C. Crédito XX					

TESCHI

Tecnológico de Estudios Superiores de Chimalhuacán Informe Analítico de Obligaciones Diferentes de Financiamientos Al 31 de Diciembre de 2021 (Miles de Pesos)										
Denominación de las Obligaciones Diferentes de Financiamiento (c)	Fecha del Contrato (d)	Fecha de Inicio de Operación del Proyecto (e)	Fecha de Vencimiento (f)	Monto de la Inversión Pactado (g)	Plazo Pactado (h)	Monto Promedio Mensual del Pago de la Contraprestación (i)	Monto Promedio Mensual del Pago de la Contraprestación Correspondiente al Pago de Inversión (j)	Monto Pagado de la Inversión al XX de XXXX de 20XX (k)	Monto Pagado de la Inversión Actualizado al XX de XXXX de 20XX (l)	Saldo Pendiente por Pagar de la Inversión al XX de XXXX de 20XX (m = g - l)
<b>A. Asociaciones Público Privadas (APP's) (A=a+b+c+d)</b>				0.0		0.0	0.0			0.0
a) APP 1										0.0
b) APP 2										0.0
c) APP 3										0.0
d) APP XX										0.0
<b>B. Otros Instrumentos (B=a+b+c+d)</b>				0.0		0.0	0.0			0.0
a) Otro Instrumento 1										0.0
b) Otro Instrumento 2										0.0
c) Otro Instrumento 3										0.0
d) Otro Instrumento XX										0.0
<b>C. Total de Obligaciones Diferentes de Financiamiento (C=A+B)</b>				0.0		0.0	0.0			0.0

CUENTA PÚBLICA DEL GOBIERNO, ORGANISMOS AUXILIARES Y AUTÓNOMOS DEL ESTADO DE MÉXICO 2021

<b>Tecnológico de Estudios Superiores de Chimalhuacán</b> <b>Balance Presupuestario</b> <b>Del 1 de Enero al 31 de Diciembre de 2021</b> <b>(Miles de Pesos)</b>			
Concepto	Estimado / Aprobado	Devengado	Recaudado / Pagado
<b>A. Ingresos Totales (A = A1+A2+A3)</b>	<b>124,830.1</b>	<b>112,518.8</b>	<b>112,518.8</b>
A1. Ingresos de Libre Disposición	124,830.1	112,518.8	112,518.8
A2. Transferencias Federales Etiquetadas			
A3. Financiamiento Neto			
<b>B. Egresos Presupuestarios<sup>1</sup> (B = B1+B2)</b>	<b>124,830.1</b>	<b>109,864.9</b>	<b>109,864.9</b>
B1. Gasto No Etiquetado (sin incluir Amortización de la Deuda Pública)	124,830.1	109,864.9	109,864.9
B2. Gasto Etiquetado (sin incluir Amortización de la Deuda Pública)			
<b>C. Remanentes del Ejercicio Anterior (C = C1 + C2)</b>	<b>0.0</b>	<b>58.5</b>	<b>58.5</b>
C1. Remanentes de Ingresos de Libre Disposición Aplicados en el Período		58.5	58.5
C2. Remanentes de Transferencias Federales Etiquetadas Aplicados en el Período			
<b>I. Balance Presupuestario (I = A – B + C)</b>	<b>0.0</b>	<b>2,712.4</b>	<b>2,712.4</b>
<b>II. Balance Presupuestario sin Financiamiento Neto (II = I - A3)</b>	<b>0.0</b>	<b>2,712.4</b>	<b>2,712.4</b>
<b>III. Balance Presupuestario sin Financiamiento Neto y sin Remanentes del Ejercicio Anterior (III= II - C)</b>	<b>0.0</b>	<b>2,653.9</b>	<b>2,653.9</b>
Concepto	Aprobado	Devengado	Pagado
<b>E. Intereses, Comisiones y Gastos de la Deuda (E = E1+E2)</b>	<b>0.0</b>	<b>0.0</b>	<b>0.0</b>
E1. Intereses, Comisiones y Gastos de la Deuda con Gasto No Etiquetado			
E2. Intereses, Comisiones y Gastos de la Deuda con Gasto Etiquetado			
<b>IV. Balance Primario (IV = III + E)</b>	<b>0.0</b>	<b>2,653.9</b>	<b>2,653.9</b>
Concepto	Estimado/ Aprobado	Devengado	Recaudado / Pagado
<b>F. Financiamiento (F = F1 + F2)</b>	<b>0.0</b>	<b>0.0</b>	<b>0.0</b>
F1. Financiamiento con Fuente de Pago de Ingresos de Libre Disposición			
F2. Financiamiento con Fuente de Pago de Transferencias Federales Etiquetadas			
<b>G. Amortización de la Deuda (G = G1 + G2)</b>	<b>0.0</b>	<b>0.0</b>	<b>0.0</b>
G1. Amortización de la Deuda Pública con Gasto No Etiquetado			
G2. Amortización de la Deuda Pública con Gasto Etiquetado			
<b>A3. Financiamiento Neto (A3 = F – G)</b>	<b>0.0</b>	<b>0.0</b>	<b>0.0</b>
Concepto	Estimado/ Aprobado	Devengado	Recaudado / Pagado
A1. Ingresos de Libre Disposición	124,830.1	112,518.8	112,518.8
<b>A3.1 Financiamiento Neto con Fuente de Pago de Ingresos de Libre Disposición (A3.1 = F1 – G1)</b>	<b>0.0</b>	<b>0.0</b>	<b>0.0</b>
F1. Financiamiento con Fuente de Pago de Ingresos de Libre Disposición			
G1. Amortización de la Deuda Pública con Gasto No Etiquetado			
<b>B1. Gasto No Etiquetado (sin incluir Amortización de la Deuda Pública)</b>	<b>124,830.1</b>	<b>109,864.9</b>	<b>109,864.9</b>
C1. Remanentes de Ingresos de Libre Disposición Aplicados en el Período		58.5	58.5
<b>V. Balance Presupuestario de Recursos Disponibles (V = A1 + A3.1 – B1 + C1)</b>	<b>0.0</b>	<b>2,712.4</b>	<b>2,712.4</b>
<b>VI. Balance Presupuestario de Recursos Disponibles sin Financiamiento Neto (VI = V – A3.1)</b>	<b>0.0</b>	<b>2,712.4</b>	<b>2,712.4</b>
Concepto	Estimado/ Aprobado	Devengado	Recaudado / Pagado
A2. Transferencias Federales Etiquetadas			
<b>A3.2 Financiamiento Neto con Fuente de Pago de Transferencias Federales Etiquetadas (A3.2 = F2 – G2)</b>	<b>0.0</b>	<b>0.0</b>	<b>0.0</b>
F2. Financiamiento con Fuente de Pago de Transferencias Federales Etiquetadas			
G2. Amortización de la Deuda Pública con Gasto Etiquetado			
B2. Gasto Etiquetado (sin incluir Amortización de la Deuda Pública)	0.0	0.0	0.0
C2. Remanentes de Transferencias Federales Etiquetadas Aplicados en el Período			
<b>VII. Balance Presupuestario de Recursos Etiquetados (VII = A2 + A3.2 – B2 + C2)</b>	<b>0.0</b>	<b>0.0</b>	<b>0.0</b>
<b>VIII. Balance Presupuestario de Recursos Etiquetados sin Financiamiento Neto (VIII = VII – A3.2)</b>	<b>0.0</b>	<b>0.0</b>	<b>0.0</b>

TESCHI

Tecnológico de Estudios Superiores de Chimalhuacán						
Estado Analítico de Ingresos Detallado - LDF						
Del 1 de Enero al 31 de Diciembre de 2021						
(Miles de Pesos)						
Concepto	Ingreso					Diferencia
	Estimado	Ampliaciones/ (Reducciones)	Modificado	Devengado	Recaudado	
<b>Ingresos de Libre Disposición</b>						
A. Impuestos			0.0			0.0
B. Cuotas y Aportaciones de Seguridad Social			0.0			0.0
C. Contribuciones de Mejoras			0.0			0.0
D. Derechos			0.0			0.0
E. Productos	0.0	0.0	0.0	2.2	2.2	-2.2
F. Aprovechamientos	5,459.7	0.0	5,459.7	82.0	82.0	5,377.7
G. Ingresos por Ventas de Bienes y Servicios	32,765.0	-32,765.0	0.0			0.0
<b>H. Participaciones</b>						
<b>(H=h1+h2+h3+h4+h5+h6+h7+h8+h9+h10+h11)</b>	<b>0.0</b>	<b>0.0</b>	<b>0.0</b>	<b>0.0</b>	<b>0.0</b>	<b>0.0</b>
h1) Fondo General de Participaciones			0.0			0.0
h2) Fondo de Fomento Municipal			0.0			0.0
h3) Fondo de Fiscalización y Recaudación			0.0			0.0
h4) Fondo de Compensación			0.0			0.0
h5) Fondo de Extracción de Hidrocarburos			0.0			0.0
h6) Impuesto Especial Sobre Producción y Servicios			0.0			0.0
h7) 0.136% de la Recaudación Federal Participable			0.0			0.0
h8) 3.17% Sobre Extracción de Petróleo			0.0			0.0
h9) Gasolinas y Diésel			0.0			0.0
h10) Fondo del Impuesto Sobre la Renta			0.0			0.0
h11) Fondo de Estabilización de los Ingresos de las Entidades Federativas			0.0			0.0
I. Incentivos Derivados de la Colaboración Fiscal (I=i1+i2+i3+i4+i5)	0.0	0.0	0.0	0.0	0.0	0.0
i1) Tenencia o Uso de Vehículos			0.0			0.0
i2) Fondo de Compensación ISAN			0.0			0.0
i3) Impuesto Sobre Automóviles Nuevos			0.0			0.0
i4) Fondo de Compensación de Repecos-Intermedios			0.0			0.0
i5) Otros Incentivos Económicos			0.0			0.0
<b>J. Transferencias</b>	<b>86,605.4</b>	<b>34,036.9</b>	<b>120,642.3</b>	<b>112,493.1</b>	<b>112,493.1</b>	<b>8,149.2</b>
K. Convenios	0.0	0.0	0.0	0.0	0.0	0.0
k1) Otros Convenios y Subsidios			0.0			0.0
<b>L. Otros Ingresos de Libre Disposición (L=l1+l2)</b>	<b>0.0</b>	<b>0.0</b>	<b>0.0</b>	<b>0.0</b>	<b>0.0</b>	<b>0.0</b>
l1) Participaciones en Ingresos Locales			0.0			0.0
l2) Otros Ingresos de Libre Disposición		0.0	0.0	0.0	0.0	0.0
<b>I. Total de Ingresos de Libre Disposición</b> <b>(I=A+B+C+D+E+F+G+H+I+J+K+L)</b>	<b>124,830.1</b>	<b>1,271.9</b>	<b>126,102.0</b>	<b>112,577.3</b>	<b>112,577.3</b>	<b>13,524.7</b>
<b>Ingresos Excedentes de Ingresos de Libre Disposición</b>			<b>0.0</b>			<b>0.0</b>
<b>Transferencias Federales Etiquetadas</b>			<b>0.0</b>			<b>0.0</b>
<b>A. Aportaciones (A=a1+a2+a3+a4+a5+a6+a7+a8)</b>	<b>0.0</b>	<b>0.0</b>	<b>0.0</b>	<b>0.0</b>	<b>0.0</b>	<b>0.0</b>
a1) Fondo de Aportaciones para la Nómina Educativa y Gasto Operativo						
a2) Fondo de Aportaciones para los Servicios de Salud			0.0			0.0
a3) Fondo de Aportaciones para la Infraestructura Social			0.0			0.0
a4) Fondo de Aportaciones para el Fortalecimiento de los Municipios y de las Demarcaciones Territoriales del Distrito Federal			0.0			0.0
a5) Fondo de Aportaciones Múltiples		0.0	0.0			0.0
a6) Fondo de Aportaciones para la Educación Tecnológica y de Adultos			0.0			0.0
a7) Fondo de Aportaciones para la Seguridad Pública de los Estados y del Distrito Federal			0.0			0.0
a8) Fondo de Aportaciones para el Fortalecimiento de las Entidades Federativas			0.0			0.0
<b>B. Convenios (B=b1+b2+b3+b4)</b>	<b>0.0</b>	<b>0.0</b>	<b>0.0</b>	<b>0.0</b>	<b>0.0</b>	<b>0.0</b>
b1) Convenios de Protección Social en Salud			0.0			0.0
b2) Convenios de Descentralización			0.0			0.0
b3) Convenios de Reasignación			0.0			0.0
b4) Otros Convenios y Subsidios			0.0			0.0
<b>C. Fondos Distintos de Aportaciones (C=c1+c2)</b>	<b>0.0</b>	<b>0.0</b>	<b>0.0</b>	<b>0.0</b>	<b>0.0</b>	<b>0.0</b>
c1) Fondo para Entidades Federativas y Municipios Productores de Hidrocarburos			0.0			0.0
c2) Fondo Minero			0.0			0.0
D. Transferencias, Subsidios y Subvenciones, y Pensiones y Jubilaciones			0.0			0.0
E. Otras Transferencias Federales Etiquetadas			0.0			0.0
<b>II. Total de Transferencias Federales Etiquetadas (II = A + B + C + D + E)</b>	<b>0.0</b>	<b>0.0</b>	<b>0.0</b>	<b>0.0</b>	<b>0.0</b>	<b>0.0</b>
<b>III. Ingresos Derivados de Financiamientos (III = A)</b>	<b>0.0</b>	<b>199.9</b>	<b>199.9</b>	<b>0.0</b>	<b>0.0</b>	<b>199.9</b>
A. Ingresos Derivados de Financiamientos	0.0	199.9	199.9	0.0	0.0	199.9
<b>IV. Total de Ingresos (IV = I + II + III)</b>	<b>124,830.1</b>	<b>1,471.8</b>	<b>126,301.9</b>	<b>112,577.3</b>	<b>112,577.3</b>	<b>13,724.6</b>
<b>Datos Informativos</b>						
1. Ingresos Derivados de Financiamientos con Fuente de Pago de Ingresos de Libre Disposición			0.0			0.0
2. Ingresos Derivados de Financiamientos con Fuente de Pago de Transferencias Federales Etiquetadas			0.0			0.0
3. Ingresos Derivados de Financiamientos (3 = 1 + 2)	0.0	0.0	0.0	0.0	0.0	0.0

CUENTA PÚBLICA DEL GOBIERNO, ORGANISMOS AUXILIARES Y AUTÓNOMOS DEL ESTADO DE MÉXICO 2021

Tecnológico de Estudios Superiores de Chimalhuacán Estado Analítico del Ejercicio del Presupuesto de Egresos Detallado Clasificación por Objeto del Gasto (Capítulo y Concepto) Del 1 de Enero al 31 de Diciembre de 2021 (Miles de Pesos)						
Concepto	Egresos					Subejercicio
	Aprobado	Ampliaciones/ (Reducciones)	Modificado	Devengado	Pagado	
<b>I. Gasto No Etiquetado (I=A+B+C+D+E+F+G+H+I)</b>	<b>124,830.1</b>	<b>1,471.8</b>	<b>126,301.9</b>	<b>109,864.9</b>	<b>109,864.9</b>	<b>16,437.0</b>
<b>A. Servicios Personales (A=a1+a2+a3+a4+a5+a6+a7)</b>	<b>77,749.3</b>	<b>3,145.2</b>	<b>80,894.5</b>	<b>75,850.2</b>	<b>75,850.2</b>	<b>5,044.3</b>
a1) Remuneraciones al Personal de Carácter Permanente	42,216.0	862.0	43,078.0	39,853.2	39,853.2	3,224.8
a2) Remuneraciones al Personal de Carácter Transitorio	1,335.1	123.7	1,458.8	1,353.7	1,353.7	105.1
a3) Remuneraciones Adicionales y Especiales	15,694.5	683.7	16,378.2	15,977.5	15,977.5	400.7
a4) Seguridad Social	8,761.0	1,487.4	10,248.4	9,473.9	9,473.9	774.5
a5) Otras Prestaciones Sociales y Económicas	9,648.4	-51.4	9,597.0	9,057.8	9,057.8	539.2
a6) Previsiones	0.0	0.0	0.0	0.0	0.0	0.0
a7) Pago de Estímulos a Servidores Públicos	94.3	39.8	134.1	134.1	134.1	0.0
<b>B. Materiales y Suministros (B=b1+b2+b3+b4+b5+b6+b7+b8+b9)</b>	<b>12,711.8</b>	<b>-954.8</b>	<b>11,757.0</b>	<b>11,746.1</b>	<b>11,746.1</b>	<b>10.9</b>
b1) Materiales de Administración, Emisión de Documentos y Artículos Oficiales	2,819.1	-1,418.1	1,401.0	1,390.1	1,390.1	10.9
b2) Alimentos y Utensilios	375.2	332.6	707.8	707.8	707.8	0.0
b3) Materias Primas y Materiales de Producción y Comercialización	0.0	0.0	0.0	0.0	0.0	0.0
b4) Materiales y Artículos de Construcción y de Reparación	7,172.1	794.0	7,966.1	7,966.1	7,966.1	0.0
b5) Productos Químicos, Farmacéuticos y de Laboratorio	385.5	-69.7	315.8	315.8	315.8	0.0
b6) Combustibles, Lubricantes y Aditivos	217.3	-46.2	171.1	171.1	171.1	0.0
b7) Vestuario, Blancos, Prendas de Protección y Artículos Deportivos	726.5	61.3	787.8	787.8	787.8	0.0
b8) Materiales y Suministros Para Seguridad	0.0	0.0	0.0	0.0	0.0	0.0
b9) Herramientas, Refacciones y Accesorios Menores	1,016.1	-608.7	407.4	407.4	407.4	0.0
<b>C. Servicios Generales (C=c1+c2+c3+c4+c5+c6+c7+c8+c9)</b>	<b>14,734.8</b>	<b>-825.6</b>	<b>13,909.2</b>	<b>13,284.7</b>	<b>13,284.7</b>	<b>624.5</b>
c1) Servicios Básicos	2,342.8	-653.5	1,689.3	1,579.9	1,579.9	109.4
c2) Servicios de Arrendamiento	20.8	-4.4	16.4	16.4	16.4	0.0
c3) Servicios Profesionales, Científicos, Técnicos y Otros Servicios	5,413.4	260.6	5,674.0	5,328.8	5,328.8	345.2
c4) Servicios Financieros, Bancarios y Comerciales	594.4	780.9	1,375.3	1,305.3	1,305.3	70.0
c5) Servicios de Instalación, Reparación, Mantenimiento y Conservación	4,192.3	-1,304.8	2,887.5	2,816.9	2,816.9	70.6
c6) Servicios de Comunicación Social y Publicidad	130.5	-48.7	81.8	81.8	81.8	0.0
c7) Servicios de Traslado y Viáticos	117.4	-91.2	26.2	22.8	22.8	3.4
c8) Servicios Oficiales	316.9	-278.3	38.6	22.8	22.8	15.8
c9) Otros Servicios Generales	1,606.3	513.8	2,120.1	2,110.0	2,110.0	10.1
<b>D. Transferencias, Asignaciones, Subsidios y Otras Ayudas (D=d1+d2+d3+d4+d5+d6+d7+d8+d9)</b>	<b>568.6</b>	<b>-112.9</b>	<b>455.7</b>	<b>68.7</b>	<b>68.7</b>	<b>387.0</b>
d1) Transferencias Internas y Asignaciones al Sector Público	0.0	0.0	0.0	0.0	0.0	0.0
d2) Transferencias al Resto del Sector Público	0.0	0.0	0.0	0.0	0.0	0.0
d3) Subsidios y Subvenciones	0.0	0.0	0.0	0.0	0.0	0.0
d4) Ayudas Sociales	568.6	-112.9	455.7	68.7	68.7	387.0
d5) Pensiones y Jubilaciones	0.0	0.0	0.0	0.0	0.0	0.0
d6) Transferencias a Fideicomisos, Mandatos y Otros Análogos	0.0	0.0	0.0	0.0	0.0	0.0
d7) Transferencias a la Seguridad Social	0.0	0.0	0.0	0.0	0.0	0.0
d8) Donativos	0.0	0.0	0.0	0.0	0.0	0.0
d9) Transferencias al Exterio	0.0	0.0	0.0	0.0	0.0	0.0
<b>E. Bienes Muebles, Inmuebles e Intangibles (E=e1+e2+e3+e4+e5+e6+e7+e8+e9)</b>	<b>13,810.2</b>	<b>20.0</b>	<b>13,830.2</b>	<b>3,459.9</b>	<b>3,459.9</b>	<b>10,370.3</b>
e1) Mobiliario y Equipo de Administración	5,311.6	20.0	5,331.6	1,937.1	1,937.1	3,394.5
e2) Mobiliario y Equipo Educativo y Recreativo	676.3	0.0	676.3	0.0	0.0	676.3
e3) Equipo e Instrumental Médico y de Laboratorio	1,267.7	0.0	1,267.7	0.0	0.0	1,267.7
e4) Vehículos y Equipo de Transporte	500.0	0.0	500.0	0.0	0.0	500.0
e5) Equipo de Defensa y Seguridad	0.0	0.0	0.0	0.0	0.0	0.0
e6) Maquinaria, Otros Equipos y Herramientas	4,014.8	0.0	4,014.8	0.0	0.0	4,014.8
e7) Activos Biológicos	0.0	0.0	0.0	0.0	0.0	0.0
e8) Bienes Inmuebles	0.0	0.0	0.0	0.0	0.0	0.0
e9) Activos Intangibles	2,039.8	0.0	2,039.8	1,522.8	1,522.8	517.0
<b>F. Inversión Pública (F=f1+f2+f3)</b>	<b>5,255.4</b>	<b>0.0</b>	<b>5,255.4</b>	<b>5,255.4</b>	<b>5,255.4</b>	<b>0.0</b>
f1) Obra Pública en Bienes de Dominio Público	5,255.4	0.0	5,255.4	5,255.4	5,255.4	0.0
f2) Obra Pública en Bienes Propios	0.0	0.0	0.0	0.0	0.0	0.0
f3) Proyectos Productivos y Acciones de Fomento	0.0	0.0	0.0	0.0	0.0	0.0
<b>G. Inversiones Financieras y Otras Provisiones (G=g1+g2+g3+g4+g5+g6+g7)</b>	<b>0.0</b>	<b>0.0</b>	<b>0.0</b>	<b>0.0</b>	<b>0.0</b>	<b>0.0</b>
g1) Inversiones Para el Fomento de Actividades Productivas	0.0	0.0	0.0	0.0	0.0	0.0
g2) Acciones y Participaciones de Capital	0.0	0.0	0.0	0.0	0.0	0.0
g3) Compra de Títulos y Valores	0.0	0.0	0.0	0.0	0.0	0.0
g4) Concesión de Préstamos	0.0	0.0	0.0	0.0	0.0	0.0
g5) Inversiones en Fideicomisos, Mandatos y Otros Análogos	0.0	0.0	0.0	0.0	0.0	0.0
Fideicomiso de Desastres Naturales (Informativo)	0.0	0.0	0.0	0.0	0.0	0.0
g6) Otras Inversiones Financieras	0.0	0.0	0.0	0.0	0.0	0.0
g7) Provisiones para Contingencias y Otras Erogaciones Especiales	0.0	0.0	0.0	0.0	0.0	0.0
<b>H. Participaciones y Aportaciones (H=h1+h2+h3)</b>	<b>0.0</b>	<b>0.0</b>	<b>0.0</b>	<b>0.0</b>	<b>0.0</b>	<b>0.0</b>
h1) Participaciones	0.0	0.0	0.0	0.0	0.0	0.0
h2) Aportaciones	0.0	0.0	0.0	0.0	0.0	0.0
h3) Convenios	0.0	0.0	0.0	0.0	0.0	0.0
<b>I. Deuda Pública (I=i1+i2+i3+i4+i5+i6+i7)</b>	<b>0.0</b>	<b>199.9</b>	<b>199.9</b>	<b>199.9</b>	<b>199.9</b>	<b>0.0</b>
i1) Amortización de la Deuda Pública	0.0	0.0	0.0	0.0	0.0	0.0
i2) Intereses de la Deuda Pública	0.0	0.0	0.0	0.0	0.0	0.0
i3) Comisiones de la Deuda Pública	0.0	0.0	0.0	0.0	0.0	0.0
i4) Gastos de la Deuda Pública	0.0	0.0	0.0	0.0	0.0	0.0
i5) Costo por Coberturas	0.0	0.0	0.0	0.0	0.0	0.0
i6) Apoyos Financieros	0.0	0.0	0.0	0.0	0.0	0.0
i7) Adeudos de Ejercicios Fiscales Anteriores (ADEFAS)	0.0	199.9	199.9	199.9	199.9	0.0



TESCHI

Concepto	Egresos					Subejercicio
	Aprobado	Ampliaciones/ (Reducciones)	Modificado	Devengado	Pagado	
<b>II. Gasto Etiquetado (II=A+B+C+D+E+F+G+H+I)</b>	<b>0.0</b>	<b>0.0</b>	<b>0.0</b>	<b>0.0</b>	<b>0.0</b>	<b>0.0</b>
<b>A. Servicios Personales (A=a1+a2+a3+a4+a5+a6+a7)</b>	<b>0.0</b>	<b>0.0</b>	<b>0.0</b>	<b>0.0</b>	<b>0.0</b>	<b>0.0</b>
a1) Remuneraciones al Personal de Carácter Permanente	0.0	0.0	0.0	0.0	0.0	0.0
a2) Remuneraciones al Personal de Carácter Transitorio	0.0	0.0	0.0	0.0	0.0	0.0
a3) Remuneraciones Adicionales y Especiales	0.0	0.0	0.0	0.0	0.0	0.0
a4) Seguridad Social	0.0	0.0	0.0	0.0	0.0	0.0
a5) Otras Prestaciones Sociales y Económicas	0.0	0.0	0.0	0.0	0.0	0.0
a6) Previsiones	0.0	0.0	0.0	0.0	0.0	0.0
a7) Pago de Estímulos a Servidores Públicos	0.0	0.0	0.0	0.0	0.0	0.0
<b>B. Materiales y Suministros (B=b1+b2+b3+b4+b5+b6+b7+b8+b9)</b>	<b>0.0</b>	<b>0.0</b>	<b>0.0</b>	<b>0.0</b>	<b>0.0</b>	<b>0.0</b>
b1) Materiales de Administración, Emisión de Documentos y Artículos Oficiales	0.0	0.0	0.0	0.0	0.0	0.0
b2) Alimentos y Utensilios	0.0	0.0	0.0	0.0	0.0	0.0
b3) Materias Primas y Materiales de Producción y Comercialización	0.0	0.0	0.0	0.0	0.0	0.0
b4) Materiales y Artículos de Construcción y de Reparación	0.0	0.0	0.0	0.0	0.0	0.0
b5) Productos Químicos, Farmacéuticos y de Laboratorio	0.0	0.0	0.0	0.0	0.0	0.0
b6) Combustibles, Lubricantes y Aditivos	0.0	0.0	0.0	0.0	0.0	0.0
b7) Vestuario, Blancos, Prendas de Protección y Artículos Deportivos	0.0	0.0	0.0	0.0	0.0	0.0
b8) Materiales y Suministros Para Seguridad	0.0	0.0	0.0	0.0	0.0	0.0
b9) Herramientas, Refacciones y Accesorios Menores	0.0	0.0	0.0	0.0	0.0	0.0
<b>C. Servicios Generales (C=c1+c2+c3+c4+c5+c6+c7+c8+c9)</b>	<b>0.0</b>	<b>0.0</b>	<b>0.0</b>	<b>0.0</b>	<b>0.0</b>	<b>0.0</b>
c1) Servicios Básicos	0.0	0.0	0.0	0.0	0.0	0.0
c2) Servicios de Arrendamiento	0.0	0.0	0.0	0.0	0.0	0.0
c3) Servicios Profesionales, Científicos, Técnicos y Otros Servicios	0.0	0.0	0.0	0.0	0.0	0.0
c4) Servicios Financieros, Bancarios y Comerciales	0.0	0.0	0.0	0.0	0.0	0.0
c5) Servicios de Instalación, Reparación, Mantenimiento y Conservación	0.0	0.0	0.0	0.0	0.0	0.0
c6) Servicios de Comunicación Social y Publicidad	0.0	0.0	0.0	0.0	0.0	0.0
c7) Servicios de Traslado y Viáticos	0.0	0.0	0.0	0.0	0.0	0.0
c8) Servicios Oficiales	0.0	0.0	0.0	0.0	0.0	0.0
c9) Otros Servicios Generales	0.0	0.0	0.0	0.0	0.0	0.0
<b>D. Transferencias, Asignaciones, Subsidios y Otras Ayudas (D=d1+d2+d3+d4+d5+d6+d7+d8+d9)</b>	<b>0.0</b>	<b>0.0</b>	<b>0.0</b>	<b>0.0</b>	<b>0.0</b>	<b>0.0</b>
d1) Transferencias Internas y Asignaciones al Sector Público	0.0	0.0	0.0	0.0	0.0	0.0
d2) Transferencias al Resto del Sector Público	0.0	0.0	0.0	0.0	0.0	0.0
d3) Subsidios y Subvenciones	0.0	0.0	0.0	0.0	0.0	0.0
d4) Ayudas Sociales	0.0	0.0	0.0	0.0	0.0	0.0
d5) Pensiones y Jubilaciones	0.0	0.0	0.0	0.0	0.0	0.0
d6) Transferencias a Fideicomisos, Mandatos y Otros Análogos	0.0	0.0	0.0	0.0	0.0	0.0
d7) Transferencias a la Seguridad Social	0.0	0.0	0.0	0.0	0.0	0.0
d8) Donativos	0.0	0.0	0.0	0.0	0.0	0.0
d9) Transferencias al Exterior	0.0	0.0	0.0	0.0	0.0	0.0
<b>E. Bienes Muebles, Inmuebles e Intangibles (E=e1+e2+e3+e4+e5+e6+e7+e8+e9)</b>	<b>0.0</b>	<b>0.0</b>	<b>0.0</b>	<b>0.0</b>	<b>0.0</b>	<b>0.0</b>
e1) Mobiliario y Equipo de Administración	0.0	0.0	0.0	0.0	0.0	0.0
e2) Mobiliario y Equipo Educativo y Recreativo	0.0	0.0	0.0	0.0	0.0	0.0
e3) Equipo e Instrumental Médico y de Laboratorio	0.0	0.0	0.0	0.0	0.0	0.0
e4) Vehículos y Equipo de Transporte	0.0	0.0	0.0	0.0	0.0	0.0
e5) Equipo de Defensa y Seguridad	0.0	0.0	0.0	0.0	0.0	0.0
e6) Maquinaria, Otros Equipos y Herramientas	0.0	0.0	0.0	0.0	0.0	0.0
e7) Activos Biológicos	0.0	0.0	0.0	0.0	0.0	0.0
e8) Bienes Inmuebles	0.0	0.0	0.0	0.0	0.0	0.0
e9) Activos Intangibles	0.0	0.0	0.0	0.0	0.0	0.0
<b>F. Inversión Pública (F=f1+f2+f3)</b>	<b>0.0</b>	<b>0.0</b>	<b>0.0</b>	<b>0.0</b>	<b>0.0</b>	<b>0.0</b>
f1) Obra Pública en Bienes de Dominio Público	0.0	0.0	0.0	0.0	0.0	0.0
f2) Obra Pública en Bienes Propios	0.0	0.0	0.0	0.0	0.0	0.0
f3) Proyectos Productivos y Acciones de Fomento	0.0	0.0	0.0	0.0	0.0	0.0
<b>G. Inversiones Financieras y Otras Provisiones (G=g1+g2+g3+g4+g5+g6+g7)</b>	<b>0.0</b>	<b>0.0</b>	<b>0.0</b>	<b>0.0</b>	<b>0.0</b>	<b>0.0</b>
g1) Inversiones Para el Fomento de Actividades Productivas	0.0	0.0	0.0	0.0	0.0	0.0
g2) Acciones y Participaciones de Capital	0.0	0.0	0.0	0.0	0.0	0.0
g3) Compra de Títulos y Valores	0.0	0.0	0.0	0.0	0.0	0.0
g4) Concesión de Préstamos	0.0	0.0	0.0	0.0	0.0	0.0
g5) Inversiones en Fideicomisos, Mandatos y Otros Análogos	0.0	0.0	0.0	0.0	0.0	0.0
Fideicomiso de Desastres Naturales (Informativo)	0.0	0.0	0.0	0.0	0.0	0.0
g6) Otras Inversiones Financieras	0.0	0.0	0.0	0.0	0.0	0.0
g7) Provisiones para Contingencias y Otras Erogaciones Especiales	0.0	0.0	0.0	0.0	0.0	0.0
<b>H. Participaciones y Aportaciones (H=h1+h2+h3)</b>	<b>0.0</b>	<b>0.0</b>	<b>0.0</b>	<b>0.0</b>	<b>0.0</b>	<b>0.0</b>
h1) Participaciones	0.0	0.0	0.0	0.0	0.0	0.0
h2) Aportaciones	0.0	0.0	0.0	0.0	0.0	0.0
h3) Convenios	0.0	0.0	0.0	0.0	0.0	0.0
<b>I. Deuda Pública (I=i1+i2+i3+i4+i5+i6+i7)</b>	<b>0.0</b>	<b>0.0</b>	<b>0.0</b>	<b>0.0</b>	<b>0.0</b>	<b>0.0</b>
i1) Amortización de la Deuda Pública	0.0	0.0	0.0	0.0	0.0	0.0
i2) Intereses de la Deuda Pública	0.0	0.0	0.0	0.0	0.0	0.0
i3) Comisiones de la Deuda Pública	0.0	0.0	0.0	0.0	0.0	0.0
i4) Gastos de la Deuda Pública	0.0	0.0	0.0	0.0	0.0	0.0
i5) Costo por Coberturas	0.0	0.0	0.0	0.0	0.0	0.0
i6) Apoyos Financieros	0.0	0.0	0.0	0.0	0.0	0.0
i7) Adeudos de Ejercicios Fiscales Anteriores (ADEFAS)	0.0	0.0	0.0	0.0	0.0	0.0
<b>III. Total de Egresos (III = I + II)</b>	<b>124,830.1</b>	<b>1,471.8</b>	<b>126,301.9</b>	<b>109,864.9</b>	<b>109,864.9</b>	<b>16,437.0</b>

CUENTA PÚBLICA DEL GOBIERNO, ORGANISMOS AUXILIARES Y AUTÓNOMOS DEL ESTADO DE MÉXICO 2021

Tecnológico de Estudios Superiores de Chimalhuacán Estado Analítico del Ejercicio del Presupuesto de Egresos Detallado Clasificación Administrativa Del 1 de Enero al 31 de Diciembre de 2021 (Miles de Pesos)						
Concepto (c)	Egresos					Subejercicio
	Aprobado	Ampliaciones/ (Reducciones)	Modificado	Devengado	Pagado	
<b>I. Gasto No Etiquetado (I=A+B+C+D+E+F+G+H)</b>	124,830.1	1,471.8	126,301.9	109,864.9	109,864.9	16,437.0
Tecnológico de Estudios Superiores de Chimalhuacán (210C230000)	124,830.1	1,471.8	126,301.9	109,864.9	109,864.9	16,437.0
<b>II. Gasto Etiquetado (II=A+B+C+D+E+F+G+H)</b>	0.0	0.0	0.0	0.0	0.0	0.0
<b>III. Total de Egresos (III = I + II)</b>	124,830.1	1,471.8	126,301.9	109,864.9	109,864.9	16,437.0

TESCHI

Tecnológico de Estudios Superiores de Chimalhuacán Estado Analítico del Ejercicio del Presupuesto de Egresos Detallado Clasificación Funcional (Finalidad y Función) Del 1 de Enero al 31 de Diciembre de 2021 (Miles de Pesos)						
Concepto (c)	Egresos					Subejercicio (e)
	Aprobado (d)	Ampliaciones/ (Reducciones)	Modificado	Devengado	Pagado	
<b>I. Gasto No Etiquetado (I=A+B+C+D)</b>	<b>124,830.1</b>	<b>1,471.8</b>	<b>126,301.9</b>	<b>109,864.9</b>	<b>109,864.9</b>	<b>16,437.0</b>
<b>A. Gobierno (A=a1+a2+a3+a4+a5+a6+a7+a8)</b>	<b>0.0</b>	<b>0.0</b>	<b>0.0</b>	<b>0.0</b>	<b>0.0</b>	<b>0.0</b>
a1) Legislación			0.0			0.0
a2) Justicia			0.0			0.0
a3) Coordinación de la Política de Gobierno			0.0			0.0
a4) Relaciones Exteriores			0.0			0.0
a5) Asuntos Financieros y Hacendarios			0.0			0.0
a6) Seguridad Nacional			0.0			0.0
a7) Asuntos de Orden Público y de Seguridad Interior			0.0			0.0
a8) Otros Servicios Generales			0.0			0.0
<b>B. Desarrollo Social (B=b1+b2+b3+b4+b5+b6+b7)</b>	<b>124,830.1</b>	<b>1,271.9</b>	<b>126,102.0</b>	<b>109,665.0</b>	<b>109,665.0</b>	<b>16,437.0</b>
b1) Protección Ambiental			0.0			0.0
b2) Vivienda y Servicios a la Comunidad			0.0			0.0
b3) Salud			0.0			0.0
b4) Recreación, Cultura y Otras Manifestaciones Sociales			0.0			0.0
b5) Educación	124,830.1	1,271.9	126,102.0	109,665.0	109,665.0	16,437.0
b6) Protección Social			0.0			0.0
b7) Otros Asuntos Sociales			0.0			0.0
<b>C. Desarrollo Económico (C=c1+c2+c3+c4+c5+c6+c7+c8+c9)</b>	<b>0.0</b>	<b>0.0</b>	<b>0.0</b>	<b>0.0</b>	<b>0.0</b>	<b>0.0</b>
c1) Asuntos Económicos, Comerciales y Laborales en General			0.0			0.0
c2) Agropecuaria, Silvicultura, Pesca y Caza			0.0			0.0
c3) Combustibles y Energía			0.0			0.0
c4) Minería, Manufacturas y Construcción			0.0			0.0
c5) Transporte			0.0			0.0
c6) Comunicaciones			0.0			0.0
c7) Turismo			0.0			0.0
c8) Ciencia, Tecnología e Innovación			0.0			0.0
c9) Otras Industrias y Otros Asuntos Económicos			0.0			0.0
<b>D. Otras No Clasificadas en Funciones Anteriores (D=d1+d2+d3+d4)</b>	<b>0.0</b>	<b>199.9</b>	<b>199.9</b>	<b>199.9</b>	<b>199.9</b>	<b>0.0</b>
d1) Transacciones de la Deuda Pública / Costo Financiero de la Deuda			0.0			0.0
d2) Transferencias, Participaciones y Aportaciones Entre Diferentes Niveles y Órdenes de Gobierno			0.0			0.0
d3) Saneamiento del Sistema Financiero			0.0			0.0
d4) Adeudos de Ejercicios Fiscales Anteriores		199.9	199.9	199.9	199.9	0.0
<b>II. Gasto Etiquetado (II=A+B+C+D)</b>	<b>0.0</b>	<b>0.0</b>	<b>0.0</b>	<b>0.0</b>	<b>0.0</b>	<b>0.0</b>
<b>A. Gobierno (A=a1+a2+a3+a4+a5+a6+a7+a8)</b>	<b>0.0</b>	<b>0.0</b>	<b>0.0</b>	<b>0.0</b>	<b>0.0</b>	<b>0.0</b>
a1) Legislación			0.0			0.0
a2) Justicia			0.0			0.0
a3) Coordinación de la Política de Gobierno			0.0			0.0
a4) Relaciones Exteriores			0.0			0.0
a5) Asuntos Financieros y Hacendarios			0.0			0.0
a6) Seguridad Nacional			0.0			0.0
a7) Asuntos de Orden Público y de Seguridad Interior			0.0			0.0
a8) Otros Servicios Generales			0.0			0.0
<b>B. Desarrollo Social (B=b1+b2+b3+b4+b5+b6+b7)</b>	<b>0.0</b>	<b>0.0</b>	<b>0.0</b>	<b>0.0</b>	<b>0.0</b>	<b>0.0</b>
b1) Protección Ambiental			0.0			0.0
b2) Vivienda y Servicios a la Comunidad			0.0			0.0
b3) Salud			0.0			0.0
b4) Recreación, Cultura y Otras Manifestaciones Sociales			0.0			0.0
b5) Educación			0.0			0.0
b6) Protección Social			0.0			0.0
b7) Otros Asuntos Sociales			0.0			0.0
<b>C. Desarrollo Económico (C=c1+c2+c3+c4+c5+c6+c7+c8+c9)</b>	<b>0.0</b>	<b>0.0</b>	<b>0.0</b>	<b>0.0</b>	<b>0.0</b>	<b>0.0</b>
c1) Asuntos Económicos, Comerciales y Laborales en General			0.0			0.0
c2) Agropecuaria, Silvicultura, Pesca y Caza			0.0			0.0
c3) Combustibles y Energía			0.0			0.0
c4) Minería, Manufacturas y Construcción			0.0			0.0
c5) Transporte			0.0			0.0
c6) Comunicaciones			0.0			0.0
c7) Turismo			0.0			0.0
c8) Ciencia, Tecnología e Innovación			0.0			0.0
c9) Otras Industrias y Otros Asuntos Económicos			0.0			0.0
<b>D. Otras No Clasificadas en Funciones Anteriores (D=d1+d2+d3+d4)</b>	<b>0.0</b>	<b>0.0</b>	<b>0.0</b>	<b>0.0</b>	<b>0.0</b>	<b>0.0</b>
d1) Transacciones de la Deuda Pública / Costo Financiero de la Deuda			0.0			0.0
d2) Transferencias, Participaciones y Aportaciones Entre Diferentes Niveles y Órdenes de Gobierno			0.0			0.0
d3) Saneamiento del Sistema Financiero			0.0			0.0
d4) Adeudos de Ejercicios Fiscales Anteriores			0.0			0.0
<b>III. Total de Egresos (III = I + II)</b>	<b>124,830.1</b>	<b>1,471.8</b>	<b>126,301.9</b>	<b>109,864.9</b>	<b>109,864.9</b>	<b>16,437.0</b>

CUENTA PÚBLICA DEL GOBIERNO, ORGANISMOS AUXILIARES Y AUTÓNOMOS DEL ESTADO DE MÉXICO 2021

Tecnológico de Estudios Superiores de Chimalhuacán Estado Analítico del Ejercicio del Presupuesto de Egresos Detallado Clasificación de Servicios Personales por Categoría Del 1 de Enero al 31 de Diciembre de 2021 (Miles de Pesos)						
Concepto (c)	Egresos					Subejercicio
	Aprobado	Ampliaciones/ (Reducciones)	Modificado	Devengado	Pagado	
<b>I. Gasto No Etiquetado (I=A+B+C+D+E+F)</b>	77,749.3	3,145.2	80,894.5	75,850.2	75,850.2	5,044.3
A. Personal Administrativo y de Servicio Público	77,749.3	3,145.2	80,894.5	75,850.2	75,850.2	5,044.3
B. Magisterio			0.0			0.0
<b>C. Servicios de Salud (C=c1+c2)</b>	0.0	0.0	0.0	0.0	0.0	0.0
c1) Personal Administrativo			0.0			0.0
c2) Personal Médico, Paramédico y afín			0.0			0.0
D. Seguridad Pública			0.0			0.0
<b>E. Gastos asociados a la implementación de nuevas leyes federales o reformas a las mismas (E = e1 + e2)</b>	0.0	0.0	0.0	0.0	0.0	0.0
e1) Nombre del Programa o Ley 1			0.0			0.0
e2) Nombre del Programa o Ley 2			0.0			0.0
F. Sentencias laborales definitivas			0.0			0.0
<b>II. Gasto Etiquetado (II=A+B+C+D+E+F)</b>	0.0	0.0	0.0	0.0	0.0	0.0
A. Personal Administrativo y de Servicio Público			0.0			0.0
B. Magisterio			0.0			0.0
<b>C. Servicios de Salud (C=c1+c2)</b>	0.0	0.0	0.0	0.0	0.0	0.0
c1) Personal Administrativo			0.0			0.0
c2) Personal Médico, Paramédico y afín			0.0			0.0
D. Seguridad Pública			0.0			0.0
<b>E. Gastos asociados a la implementación de nuevas leyes federales o reformas a las mismas (E = e1 + e2)</b>	0.0	0.0	0.0	0.0	0.0	0.0
e1) Nombre del Programa o Ley 1			0.0			0.0
e2) Nombre del Programa o Ley 2			0.0			0.0
F. Sentencias laborales definitivas			0.0			0.0
<b>III. Total del Gasto en Servicios Personales (III = I + II)</b>	77,749.3	3,145.2	80,894.5	75,850.2	75,850.2	5,044.3