

**TECNOLÓGICO DE ESTUDIOS
SUPERIORES DE CUAUTITLÁN
IZCALLI

(TESCI)**

C O N T E N I D O		PÁGINA
I.	INFORMACIÓN CONTABLE	
	ESTADO DE SITUACIÓN FINANCIERA	5
	ESTADO DE ACTIVIDADES	6
	ESTADO DE VARIACIÓN EN LA HACIENDA PÚBLICA	7
	ESTADO DE CAMBIOS EN LA SITUACIÓN FINANCIERA	8
	ESTADO DE FLUJOS DE EFECTIVO	9
	ESTADO ANALÍTICO DEL ACTIVO	10
	ESTADO ANALÍTICO DE LA DEUDA Y OTROS PASIVOS	11
	INFORME SOBRE LOS PASIVOS CONTINGENTES	12
	NOTAS A LOS ESTADOS FINANCIEROS	13
II.	INFORMACIÓN PRESUPUESTARIA	35
III.	INFORMACIÓN PROGRAMÁTICA	51
IV.	ANEXOS ESTABLECIDOS EN DIFERENTES ORDENAMIENTOS	63
V.	FORMATOS PARA EL CUMPLIMIENTO DE LA LEY DE DISCIPLINA FINANCIERA DE LAS ENTIDADES FEDERATIVAS Y LOS MUNICIPIOS	67

T E S C I

Tecnológico de Estudios Superiores de Cuautitlán Izcalli
Estado de Situación Financiera
Al 31 de Diciembre de 2021 y 2020
(Miles de Pesos)

Concepto	Año		Concepto	Año	
	2021	2020		2021	2020
ACTIVO			PASIVO		
Activo Circulante			Pasivo Circulante		
Efectivo y Equivalentes	5,408.1	11,152.9	Cuentas por Pagar a Corto Plazo	5,834.1	4,700.0
Derechos a Recibir Efectivo o Equivalentes	19.7	16.3	Documentos por Pagar a Corto Plazo		
Derechos a Recibir Bienes o Servicios	7,890.3	1,638.1	Porción a Corto Plazo de la Deuda Pública a Largo Plazo		
Inventarios			Titulos y Valores a Corto Plazo		
Almacenes			Pasivos Diferidos a Corto Plazo		
Estimación por Pérdida o Deterioro de Activos Circulantes			Fondos y Bienes de Terceros en Garantía y/o Administración a Corto Plazo		
Otros Activos Circulantes			Provisiones a Corto Plazo		
			Otros Pasivos a Corto Plazo		
Total de Activos Circulantes	13,318.1	12,807.3	Total de Pasivos Circulantes	5,834.1	4,700.0
Activo No Circulante			Pasivo No Circulante		
Inversiones Financieras a Largo Plazo			Cuentas por Pagar a Largo Plazo		
Derechos a Recibir Efectivo o Equivalentes a Largo Plazo			Documentos por Pagar a Largo Plazo		
Bienes Inmuebles, Infraestructura y Construcciones en Proceso	135,125.5	134,848.5	Deuda Pública a Largo Plazo		
Bienes Muebles	125,713.7	119,368.0	Pasivos Diferidos a Largo Plazo		
Activos Intangibles			Fondos y Bienes de Terceros en Garantía y/o en Administración a Largo Plazo		
Depreciación, Deterioro y Amortización Acumulada de Bienes	-119,358.4	-108,680.6	Provisiones a Largo Plazo		
Activos Diferidos					
Estimación por Pérdida o Deterioro de Activos no Circulantes			Total de Pasivos No Circulantes	.0	.0
Otros Activos no Circulantes					
Total de Activos No Circulantes	141,480.8	145,535.9	Total del Pasivo	5,834.1	4,700.0
Total del Activo	154,798.9	158,343.2	HACIENDA PÚBLICA/ PATRIMONIO		
			Hacienda Pública/Patrimonio Contribuido	27,069.9	27,069.9
			Aportaciones	27,069.9	27,069.9
			Donaciones de Capital		
			Actualización de la Hacienda Pública / Patrimonio		
			Hacienda Pública/Patrimonio Generado	121,894.9	126,573.3
			Resultados del Ejercicio (Ahorro / Desahorro)	-363.8	-2,884.5
			Resultados de Ejercicios Anteriores	114,276.1	121,475.2
			Revalúos	7,982.6	7,982.6
			Reservas		
			Rectificaciones de Resultados de Ejercicios Anteriores		
			Exceso o Insuficiencia en la Actualización de la Hacienda Pública/Patrimonio	.0	.0
			Resultado por Posición Monetaria		
			Resultado por Tenencia de Activos no Monetarios		
			Total Hacienda Pública/ Patrimonio	148,964.8	153,643.2
			Total del Pasivo y Hacienda Pública / Patrimonio	154,798.9	158,343.2

CUENTA PÚBLICA DEL GOBIERNO, ORGANISMOS AUXILIARES Y AUTÓNOMOS DEL ESTADO DE MÉXICO 2021

Tecnológico de Estudios Superiores de Cuautitlán Izcalli
Estado de Actividades
Del 1 de Enero al 31 de Diciembre de 2021 y 2020
(Miles de Pesos)

Concepto	2021	2020
INGRESOS Y OTROS BENEFICIOS		
Ingresos de la Gestión	392.4	.0
Impuestos		
Cuotas y Aportaciones de Seguridad Social		
Contribuciones de Mejoras		
Derechos		
Productos	392.4	.0
Aprovechamientos		
Ingresos por Venta de Bienes y Prestación de Servicios		
Participaciones, Aportaciones, Convenios Incentivos Derivados de la Colaboración Fiscal, Fondos Distintos de Aportaciones, Transferencias, Asignaciones, Subsidios y Subvenciones y Pensiones y Jubilaciones	150,007.1	145,393.9
Participaciones, Aportaciones, Convenios, Incentivos Derivados de la Colaboración Fiscal y Fondos Distintos de Aportaciones		
Transferencia, Asignaciones, Subsidios y Subvenciones y Pensiones y Jubilaciones	150,007.1	145,393.9
Otros Ingresos y Beneficios	4,137.1	900.3
Ingresos Financieros		792.3
Incremento por Variación de Inventarios		
Disminución del Exceso de Estimaciones por Pérdida o Deterioro u Obsolescencia		
Disminución del Exceso de Provisiones		
Otros Ingresos y Beneficios Varios	4,137.1	108.0
Total de Ingresos y Otros Beneficios	154,536.6	146,294.2
GASTOS Y OTRAS PÉRDIDAS		
Gastos de Funcionamiento	143,365.1	136,356.3
Servicios Personales	104,016.9	97,689.6
Materiales y Suministros	6,975.9	8,840.7
Servicios Generales	32,372.3	29,826.0
Transferencia, Asignaciones, Subsidios y Otras Ayudas	255.9	1,218.6
Transferencias Internas y Asignaciones al Sector Público		
Transferencias al Resto del Sector Público		
Subsidios y Subvenciones		
Ayudas Sociales	255.9	1,218.6
Pensionamientos y Jubilaciones		
Transferencias a Fideicomisos, Mandatos y Contratos Análogos		
Transferencias a la Seguridad Social		
Donativos		
Transferencias al Exterior		
Participaciones y Aportaciones	.0	.0
Participaciones		
Aportaciones		
Convenios		
Intereses, Comisiones y Otros Gastos de la Deuda Pública	.0	.0
Intereses de la Deuda Pública		
Comisiones de la Deuda Pública		
Gastos de la Deuda Pública		
Costo por Coberturas		
Apoyos Financieros		
Otros Gastos y Pérdidas Extraordinarias	466.9	610.3
Estimaciones, Depreciaciones, Deterioros, Obsolescencia y Amortizaciones	466.9	610.3
Provisiones		
Disminución de Inventarios		
Aumento por Insuficiencia de Estimaciones por Pérdida o Deterioro y Obsolescencia		
Aumento por Insuficiencia de Provisiones		
Otros Gastos		.0
Inversión Pública	10,812.5	10,993.5
Inversión Pública no Capitalizable	10,812.5	10,993.5
Total de Gastos y Otras Pérdidas	154,900.4	149,178.7
Resultados del Ejercicio (Ahorro/Desahorro)	-363.8	-2,884.5

Tecnológico de Estudios Superiores de Cuautitlán Izcalli					
Estado de Variación en la Hacienda Pública					
Del 1 de Enero al 31 de Diciembre 2021 y 2020					
Concepto	Hacienda Pública / Patrimonio Contribuido	Hacienda Pública / Patrimonio Generado de Ejercicios Anteriores	Hacienda Pública / Patrimonio Generado del Ejercicio	Exceso o Insuficiencia en la Actualización de la Hacienda Pública / Patrimonio	Total
Hacienda Pública / Patrimonio Contribuido Neto de 2020	27,069.9				27,069.9
Aportaciones	27,069.9				27,069.9
Donaciones de Capital					0.0
Actualización de la Hacienda Pública/Patrimonio					0.0
Hacienda Pública / Patrimonio Generado Neto de 2020		129,457.8	-2,884.5	0.0	126,573.3
Resultados del Ejercicio (Ahorro/Desahorro)			-2,884.5		-2,884.5
Resultados de Ejercicios Anteriores		121,475.2			121,475.2
Revalúos		7,982.6			7,982.6
Reservas					0.0
Rectificaciones de Resultados de Ejercicios Anteriores					0.0
Exceso o Insuficiencia en la Actualización de la Hacienda Pública / Patrimonio Neto de 2020				0.0	0.0
Resultado por Posición Monetaria					0.0
Resultado por Tenencia de Activos no Monetarios					0.0
Hacienda Pública / Patrimonio Neto Final de 2020	27,069.9	129,457.8	-2,884.5	0.0	153,643.2
Cambios en la Hacienda Pública / Patrimonio Contribuido Neto de 2021	27,069.9				27,069.9
Aportaciones	27,069.9				27,069.9
Donaciones de Capital					0.0
Actualización de la Hacienda Pública/Patrimonio					0.0
Variaciones de la Hacienda Pública / Patrimonio Generado Neto de 2021		-7,199.1	2,520.7		-4,678.4
Resultados del Ejercicio (Ahorro/Desahorro)			-363.8		-363.8
Resultados de Ejercicios Anteriores		-7,199.1	2,884.5		-4,314.6
Revalúos					0.0
Reservas					0.0
Rectificaciones de Resultados de Ejercicios Anteriores					0.0
Cambios en el Exceso o Insuficiencia en la Actualización de la Hacienda Pública / Patrimonio Neto de 2021				0.0	0.0
Resultado por Posición Monetaria					0.0
Resultado por Tenencia de Activos no Monetarios					0.0
Hacienda Pública / Patrimonio Neto Final de 2021	27,069.9	122,258.7	-363.8	0.0	148,964.8

Tecnológico de Estudios Superiores de Cuautitlán Izcalli
Estado de Cambios en la Situación Financiera
Del 1 de Enero al 31 de Diciembre de 2021
(Miles de pesos)

Concepto	Origen	Aplicación
ACTIVO	20,077.4	20,077.4
Activo Circulante	5,744.8	6,255.6
Efectivo y Equivalentes	5,744.8	.0
Derechos a Recibir Efectivo o Equivalentes	0	3.4
Derechos a Recibir Bienes o Servicios	.0	6,252.2
Inventarios		
Almacenes		
Estimación por Pérdida o Deterioro de Activos Circulantes		
Otros Activos Circulantes		
Activo No circulante	10,677.8	6,622.7
Inversiones Financieras a Largo Plazo		
Derechos a Recibir Efectivo o Equivalentes a Largo Plazo		.0
Bienes Inmuebles, Infraestructura y Construcciones en Proceso		277.0
Bienes Muebles		6,345.7
Activos Intangibles		
Depreciación, Deterioro y Amortización Acumulada de Bienes	10,677.8	
Activos Diferidos		
Estimación por Pérdida o Deterioro de Activos no Circulantes		
Otros Activos no Circulantes		
PASIVO	1,134.1	.0
Pasivo Circulante	1,134.1	.0
Cuentas por Pagar a Corto Plazo	1,134.1	0.0
Documentos por Pagar a Corto Plazo		
Porción a Corto Plazo de la Deuda Pública a Largo Plazo		
Títulos y Valores a Corto Plazo		
Pasivos Diferidos a Corto Plazo		
Fondos y Bienes de Terceros en Garantía y/o Administración a Corto Plazo		
Provisiones a Corto Plazo		
Otros Pasivos a Corto Plazo		
Pasivo No Circulante	.0	.0
Cuentas por Pagar a Largo Plazo		
Documentos por Pagar a Largo Plazo		
Deuda Pública a Largo Plazo		
Pasivos Diferidos a Largo Plazo		
Fondos y Bienes de Terceros en Garantía y/o en Administración a Largo Plazo		
Provisiones a Largo Plazo		
HACIENDA PÚBLICA/PATRIMONIO	2,520.7	7,199.1
Hacienda Pública/Patrimonio Contribuido	.0	.0
Aportaciones		
Donaciones de Capital		
Actualización de la Hacienda Pública/Patrimonio		
Hacienda Pública/Patrimonio Generado	2,520.7	7,199.1
Resultados del Ejercicio (Ahorro/Desahorro)	2,520.7	
Resultados de Ejercicios Anteriores		7,199.1
Revalúos		
Reservas		
Rectificaciones de Resultados de Ejercicios Anteriores		
Exceso o insuficiencia en la Actualización de la Hacienda Pública/Patrimonio	.0	.0
Resultado por Posición Monetaria		
Resultado por Tenencia de Activos no Monetarios		

Tecnológico de Estudios Superiores de Cuautitlán Izcalli
Estado de Flujos de Efectivo
Del 1 de Enero al 31 de Diciembre de 2021 y 2020
(Miles de Pesos)

Concepto	2021	2020
Flujos de Efectivo de las Actividades de Operación		
Origen	154,536.6	146,294.2
Impuestos		
Cuotas y Aportaciones de Seguridad Social		
Contribuciones de Mejoras		
Derechos		
Productos	392.4	792.3
Aprovechamientos		
Ingresos por Venta de Bienes y Prestación de Servicios		
Participaciones, Aportaciones, Convenios, Incentivos de la Colaboración Fiscal y Fondos Distintos de		
Transferencias, Asignaciones, Subsidios y Subvenciones, y Pensiones y Jubilaciones	150,007.1	145,393.9
Otros Orígenes de Operación	4,137.1	108.0
Aplicación	154,900.4	149,178.7
Servicios Personales	104,016.9	97,689.6
Materiales y Suministros	6,975.9	8,840.7
Servicios Generales	32,372.3	29,826.0
Transferencias Internas y Asignaciones al Sector Público		
Transferencias al Resto del Sector Público		
Subsidios y Subvenciones		
Ayudas Sociales	255.9	1,218.6
Pensiones y Jubilaciones		
Transferencias a Fideicomisos, Mandatos y Contratos Análogos		
Transferencias a la Seguridad Social		
Donativos		
Transferencias al Exterior		
Participaciones		
Aportaciones		
Convenios		
Otras Aplicaciones de Operación	11,279.4	11,603.8
Flujos Netos de Efectivo por Actividades de Operación	-363.8	-2,884.5
Flujos de Efectivo de las Actividades de Inversión		
Origen	10,677.8	11,970.7
Bienes Inmuebles, Infraestructura y Construcciones en Proceso	.0	10,802.4
Bienes Muebles	10,677.8	1,168.3
Otros Orígenes de Inversión		
Aplicación	12,878.3	8,108.4
Bienes Inmuebles, Infraestructura y Construcciones en Proceso	277.0	
Bienes Muebles	6,345.7	7,090.8
Otras Aplicaciones de Inversión	6,255.6	1,017.6
Flujos Netos de Efectivo por Actividades de Inversión	-2,200.5	3,862.3
Flujo de Efectivo de las Actividades de Financiamiento		
Origen	1,134.1	528.6
Endeudamiento Neto		
Interno		
Externo		
Otros Orígenes de Financiamiento	1,134.1	528.6
Aplicación	4,314.6	3,204.2
Servicios de la Deuda		
Interno		
Externo		
Otras Aplicaciones de Financiamiento	4,314.6	3,204.2
Flujos Netos de Efectivo por Actividades de Financiamiento	-3,180.5	-2,675.6
Incremento/Disminución Neta en el Efectivo y Equivalentes al Efectivo	-5,744.8	-1,697.8
Efectivo y Equivalentes al Efectivo al Inicio del Ejercicio	11,152.9	12,850.7
Efectivo y Equivalentes al Efectivo al Final del Ejercicio	5,408.1	11,152.9

Tecnológico de Estudios Superiores de Cuautitlán Izcalli
Estado Analítico del Activo
Del 1 de Enero al 31 de Diciembre de 2021
(Miles de Pesos)

Concepto	Saldo Inicial	Cargos del Período	Abonos del Período	Saldo Final	Variación del Período
	1	2	3	4 = (1+2-3)	(4-1)
ACTIVO	158,343.2	446,692.0	450,236.3	154,798.9	-3,544.3
Activo Circulante	12,807.3	439,311.5	438,800.7	13,318.1	510.8
Efectivo y Equivalentes	11,152.9	422,526.4	428,271.2	5,408.1	-5,744.8
Derechos a Recibir Efectivo o Equivalentes	16.3	8,627.4	8,624.0	19.7	3.4
Derechos a Recibir Bienes o Servicios	1,638.1	8,157.7	1,905.5	7,890.3	6,252.2
Inventarios				.0	.0
Almacenes				.0	.0
Estimación por Pérdida o Deterioro de Activos Circulantes				.0	.0
Otros Activos Circulantes				.0	.0
Activo No Circulante	145,535.9	7,380.5	-11,435.6	141,480.8	-4,055.1
Inversiones Financieras a Largo Plazo				.0	.0
Derechos a Recibir Efectivo o Equivalentes a Largo Plazo				.0	.0
Bienes Inmuebles, Infraestructura y Construcciones en Proceso	134,848.5	277.0	.0	135,125.5	277.0
Bienes Muebles	119,368.0	6,345.7	.0	125,713.7	6,345.7
Activos Intangibles				.0	.0
Depreciación, Deterioro y Amortización Acumulada de Bienes	-108,680.6	757.8	-11,435.6	-119,358.4	-10,677.8
Activos Diferidos				.0	.0
Estimación por Pérdida o Deterioro de Activos no Circulantes				.0	.0
Otros Activos no Circulantes				.0	.0
					.0

Tecnológico de Estudios Superiores de Cuautitlán Izcalli
Estado Analítico de la Deuda y Otros Pasivos
Del 1 de Enero al 31 de Diciembre de 2021
(Miles de Pesos)

Denominación de las Deudas	Moneda de Contratación	Institución o País Acreedor	Saldo Inicial del Período	Saldo Final del Período
DEUDA PÚBLICA				
Corto Plazo				
Deuda Interna			.0	.0
Instituciones de Crédito				
Títulos y Valores				
Arrendamientos Financieros				
Deuda Externa			.0	.0
Organismos Financieros Internacionales				
Deuda Bilateral				
Títulos y Valores				
Arrendamientos Financieros				
Subtotal a Corto Plazo			.0	.0
Largo Plazo				
Deuda Interna			.0	.0
Instituciones de Crédito				
Títulos y Valores				
Arrendamientos Financieros				
Deuda Externa			.0	.0
Organismos Financieros Internacionales				
Deuda Bilateral				
Títulos y Valores				
Arrendamientos Financieros				
Subtotal a Largo Plazo			.0	.0
Otros Pasivos			5,834.1	4,700.0
Total de Deuda y Otros Pasivos			5,834.1	4,700.0

INFORME SOBRE PASIVOS CONTINGENTES

En cumplimiento de lo dispuesto por los artículos 46, fracción I, inciso D y 52 de la Ley General de Contabilidad Gubernamental, con relación al Informe sobre Pasivos Contingentes, se aclara que el Tecnológico de Estudios Superiores de Cuautitlán Izcalli, tiene pasivos Contingentes por un importe de 4 millones 417.3 miles de pesos.

No obstante, la situación anteriormente expuesta, se hace la pertinente aclaración que los pasivos manifestados en su información financiera, en todos los casos corresponden a obligaciones reales derivadas de la recepción a plena satisfacción de bienes y/o servicios debidamente devengados, o bien, corresponden a retenciones a favor de terceros, cuyo pago se encuentra pendiente al 31 de diciembre del 2021.

TECNOLÓGICO DE ESTUDIOS SUPERIORES DE CUAUTILÁN IZCALLI

Informe sobre los Pasivos Contingentes
Del 1 de Enero al 31 de Diciembre de 2021
Demandas Laborales

Número Consecutivo	Número de expediente	Monto estimado o laudo	Etaa en la que se encuentran
1	2812/2006 MESA 6	800,000.00	LAUDO PENDIENTE DE EJECUCIÓN.
2	J8/415/2012		LAUDO PENDIENTE DE EJECUCIÓN.
3	J8/521/2014	1,400,000.00	LAUDO PENDIENTE DE EJECUCIÓN.
4	J8/793/2015	750,000.00	LAUDO PEDIENTE DE EJECUCION
5	J8/383/2019		LA JUNTA SE DECLARO INCOMPETENTE Y TURNÓ AL TECA
6	J9/783/2013	400,000.00	LAUDO PENDIENTE DE EJECUCIÓN.
7	J9/641/2015	350,000.00	CONVENIO PENDIENTE DE EJECUCION
8	853/2017	700,000.00	PASÓ A LAUDO
9	79/2018	17,290.27	CONVENIO PARA CUMPLIMENTAR
10	65/2019		ETAPA POSTULATORIA
11	1796/2019 Y ACUMULADO 1837/2018		ESTAPA POSTULATORIA
12	3112/2019		ESTAPA POSTULATORIA
13	65/2021		CONTESTACION DE DEMANDA
14	184/2021		CONTESTACION DE DEMANDA
15	J2/543/2012		DESAHOGO DE PRUEBAS
	TOTAL	4,417,290.27	

1. ESTRATEGIAS PARA REDUCIR LOS COSTOS EN PASIVOS CONTINGENTES: Los juicios son atendidos en tiempo y forma, así como las audiencias y diligencias, que son programadas por las autoridades laborales. Los expedientes que no contienen una estimación económica corresponden a expedientes que están en litigio, sin laudo firme, en los que se cuenta con la representación y atención del litigio por el patrón directo, quien tiene la posición de disolver la relación laboral directa con el trabajador. La estrategia de la defensa se determina de conformidad a la documentación que se tiene dentro del Organismo, dentro del expediente personal de cada trabajador, recibiendo por parte del asesor externo la recomendación oportuna para presentar la defensa a cargo del Tecnológico.

NOTAS A LOS ESTADOS FINANCIEROS

NOTAS DE DESGLOSE

1. ESTADO DE SITUACIÓN FINANCIERA

ACTIVO

- **Efectivo y Equivalentes**

El efectivo y las inversiones en valores negociables, se encuentran representados principalmente por las cuentas de cheques, bancarias y por inversiones en mesa de dinero a la vista.

Los intereses que generan las cuentas aperturadas en instituciones bancarias se registran como ingresos propios en el rubro de productos financieros.

Al 31 de diciembre de 2021 y 2020 se encuentra integrado de la manera siguiente:

Cuenta Bancaria	Concepto	2021	2020
Bancos Cuentas de Cheques			
801	Concentradora	1,264.7	3,847.4
865	Nómina	9.1	0
829	Recursos Estatales	0	5,583.9
856	Colegiaturas		3.1
906	PROEXOE Estatal 2015	1,647.5	1,677.5
927	PROMEP	67	41.0
54	FAM(21)	420.3	
985	COMECYT	1,999.5	
Inversiones Temporales			
449	PROEXOE FEDERAL		0
Total del Efectivo y Equivalentes		5,408.10	11,152.9
		=====	=====

- **Derechos a Recibir Efectivo o Equivalentes**

El saldo de esta cuenta está representado por las ministraciones estatales del mes de diciembre de 2021 que se encuentran pendientes de recibir por parte del Gobierno Estatal y otras cuentas por cobrar que al 31 de diciembre de 2021 y 2020 se integran de la siguiente manera.

	2021	2020
Deudores Diversos	19.7	16.3
Total de Derechos a Recibir Efectivo o Equivalentes	19.7	16.3
	=====	=====

El saldo de este rubro según su antigüedad se integra de la manera siguiente:

Concepto	Hasta 60 Días	De 61 a 360 Días	Más de 360 Días	Total
Deudores Diversos	19.7			19.7
Totales	19.7			19.7
	=====	=====	=====	=====

- Derechos a Recibir Bienes o Servicios**

El saldo de esta cuenta se integra como sigue:

	2021	2020
YAQUI Construcción y Desarrollo, S.A. de C.V.	0.0	92.5
Bienes en Tránsito	7,890.3	1545.6
Total de Derechos a Recibir Bienes o Servicios	7,890.3	1,638.1
	=====	=====

El saldo en Anticipos a contratistas corresponde al anticipo para la construcción de la Unidad Departamental tipo II que albergará el edificio de Idiomas.

- Bienes Disponibles para su Transformación o Consumo (Inventarios)**

No Aplica.

- Inversiones Financieras**

No Aplica.

- Bienes Muebles, Inmuebles, e Intangibles**

Los bienes que integran este rubro son registrados a su costo de adquisición, construcción o avalúo en el caso de donaciones, adicionado con los gastos y costos relacionados con su adquisición más el impuesto al Valor Agregado.

Este rubro al 31 de diciembre de 2021 y 2020 se encuentra integrado de la siguiente manera:

Inmuebles

31 de Diciembre de 2021	Valor Histórico	Revaluación	Total
Terrenos	4,030.3	1,753.3	5,783.6
Edificios	105,066.5	6,166.7	111,233.2
Obras en Proceso	18,108.7		18,108.7
Total Bienes Inmuebles	127,205.5	7,920.0	135,125.5
	=====	=====	=====

Inmuebles

31 de Diciembre de 2020	Valor Histórico	Revaluación	Total
Terrenos	4,030.3	1,753.3	5,783.6
Edificios	105,066.5	6,166.7	111,233.2
Obras en Proceso	17,831.7		17,831.7
Total Bienes Inmuebles	126,928.5	7,920.0	134,848.5
	=====	=====	=====

Las obras en proceso al 31 de diciembre de 2021 y 2020 están integradas por obras en bienes propios y corresponde a la construcción de una Unidad Académica Departamental Tipo II de dos niveles.

Bienes Muebles

Los bienes muebles se analizan como sigue:

31 de Diciembre de 2021

Concepto	Valor histórico	Revaluación	Total
Equipo Cómputo	46,426.8	277.4	46,704.2
Equipo de Telecomunicaciones	9,466.3	91.4	9,557.7
Equipo de Laboratorio	28,211.2	439.1	28,650.3
Equipo de Foto, Cine y Grabación	1,962.0	53.5	2,015.5
Equipo de Transporte	5,547.1	0	5,547.1
Mobiliario y Equipo de Oficina	14,842.3	93.9	14,936.2
Maquinaria, Otros Equipos y Herramientas	10,919.5	1,195.6	12,115.2
Otro Equipo Educativo y Recreativo	2,378.3	0	2,378.3

Concepto	Valor histórico	Revaluación	Total
Colecciones y Obras de Arte	1,679	0	1,678.9
Equipo de Generación Eléctrica	874.6	0	874.6
Equipos y Aparatos Audiovisual	1,255.7	0	1,255.7
Total Bienes Muebles	123,562.8	2,150.9	125,713.7

31 de Diciembre de 2020

Concepto	Valor histórico	Revaluación	Total
Equipo Cómputo	43,862.5	277	44,139.5
Equipo de Telecomunicaciones	7,921.2	91	8,012.6
Equipo de Laboratorio	27,066.0	439	27,505.2
Equipo de Foto, Cine y Grabación	2,016	53	2,069.1
Equipo de Transporte	5,547	0	5,547.0
Mobiliario y Equipo de Oficina	13,030.2	80	13,110.2
Maquinaria, Otros Equipos y Herramientas	11,600.8	1,197	12,797.8
Otro Equipo Educativo y Recreativo	2,378	0.0	2,378.0
Colecciones y Obras de Arte	1,679	0.0	1,679.0
Equipo de Generación Eléctrica	874.6	0.0	874.6
Equipos y Aparatos Audiovisual	1,255.7	0.0	1,255.7
Total Bienes Muebles	117,231.0	2,137.0	119,368.0

Depreciación

La depreciación acumulada de bienes inmuebles y muebles se inicia a partir del mes siguiente al de la fecha de adquisición del bien, utilizando el método de línea recta y se integra por:

31 de Diciembre de 2021

Concepto	Valor Histórico	Revaluación	Total
Edificios	30,543.50	3,301.50	33,845.00
Equipo de Cómputo	41,167.90	277.3	41,445.20
Equipo de Telecomunicaciones	4,128.1	91.4	4,219.5

T E S C I

Equipo de Laboratorio	20,588.4	439.1	21,027.5
Equipo de Foto, Cine y Grabación	1,643.8	53.4	1,697.2
Equipo de Transporte	3,525.9	0	3,525.9
Mobiliario y Equipo de Oficina	3,319.5	81.4	3,400.9
Maquinaria y Otros Equipos	8,200.5	1,195.40	9,395.9
Equipo Educativo y Recreativo	481.7	0	481.7
Equipo de Generación Eléctrica	162.6	0	162.6
Equipos y Aparatos Audiovisuales	157	0	157.0
Total de Depreciación Acumulada de Bienes Inmuebles y Muebles	113,918.9	5,439.5	119,358.4
	=====	=====	=====

31 de Diciembre de 2020

Concepto	Valor Histórico	Revaluación	Total
Edificios	28,442.2	3,178.2	31,620.4
Equipo de Cómputo	37,042.2	277	37,319.5
Equipo de Telecomunicaciones	3,263.6	91	3,355.0
Equipo de Laboratorio	19,416.7	439	19,855.8
Equipo de Foto, Cine y Grabación	1,497.8	53	1,551.2
Equipo de Transporte	2,971.2	0.0	2,971.2
Mobiliario y Equipo de Oficina	2,896.2	80.1	2,976.3
Maquinaria y Otros Equipos	7,485.5	1,195	8,680.9
Equipo Educativo y Recreativo	243.8	0.0	243.8
Equipo de Generación Eléctrica	75.1	0.0	75.1
Equipos y Aparatos Audiovisuales	31.4	0.0	31.4
Total de Depreciación Acumulada de Bienes Inmuebles y Muebles	103,365.8	5,314.9	108,680.6
	=====	=====	=====

- **Estimaciones y Deterioros**

No Aplica.

- **Otros Activos**

No Aplica.

PASIVO

Cuentas por Pagar a Corto Plazo

El saldo de esta cuenta se integra al 31 de diciembre de 2021 y 2020 de la siguiente manera:

Concepto	2021	2020
Sisko Construcciones, S.A. de C.V.	1108.8	
Arturo Jesus Guadarrama Piña	419.9	
Storage Media Solutions, S.A. de C.V.	1999.5	
Fondo de Retiro	0.2	
Seguro de Separación Individualizado	0.4	
FONACOT	3.2	
Mayra Pineda Mesas	0.8	
Estimulos al Desempeño (GEM)	36.3	
Sueldos por Pagar (Administrativos)	13.9	
Sueldos por Pagar (Docentes)	0.3	
Sueldos por Pagar (Docentes y Administrativos de Idiomas)	9.8	
10% de retención de ISR por pago de honorarios	48.2	55.7
Abud Arizpe Karimi		9.4
Ayala Lozano Juan Francisco		15.7
Becas Madres de familia	14	14
Hermosillo Torres Claudia Angélica	9	
Campos Ramos Yoali	6	
Blanca Estela Chavarría Salinas	12.3	12
CONACYT	38	38
Cruz Bermúdez Rogelio Enrique	2.4	6.5
GEM Impuesto Sobre Erogaciones por Remuneraciones al Trabajo Personal	7.6	328.7
Huerta Guzmán y Asociados, S.C.	21	287.5
Instituto Mexiquense de la Infraestructura Física		0
Jesús Vázquez Morales	1.4	1.4
Juan Carlos Valencia Reyes	3.7	0.4
Juana Mayela Ramírez Macario	1.3	0.1
Karina Fabiola Jiménez Olvera	1.2	1.2

T E S C I

Concepto	2021	2020
Miguel Ángel Guzmán Zendejas	1.3	1.3
Miguel Ángel Piedras Morales		0
Omar Rodríguez Abreo	0.8	0.1
Picasso Hernández Cintia		0
Retenciones a Contratistas	1	47.9
Karla Sarabia Valdivia	3.3	3.3
Samantha Liliana Suarez Rodríguez	5	0.5
Lorenzo Ignacio Aguado Castaño	6.7	6.7
Victor Hugo Ávila Ventura		0.3
Jafet Axel Guerrero León		0.4
José Luis Barrientos Díaz		0.7
José Morales Franco		0.7
Omar Rodríguez Abreo	10.7	10.7
Gonzalo Arturo Martínez Hidalgo		5.7
Lizbeth López Olvera	1.9	1.9
Guadalupe Alfonso Santiago	0.9	0.9
Alejandro Álvarez Real		2.1
Luis Ángel Hernández Herrera		0.1
Ana luisa Cervantes Gracia		0.3
José Luis Rodríguez González	1.5	1.5
José Daniel Segura Quintero	0.9	0.9
Javier Alberto Zambrano Acosta	4.6	4.6
Raúl Mauricio Vega Rivera	1.4	1.4
Arbin Rabin Dranak Soto Escamilla	5.8	5.8
Quiroz Sánchez Laura		3.9
Vega Arellano Gerado		0.7
Romero Hernández Lusiano		0.7
García Arreola Sergio		10.4
Sánchez Andrade Paloma del Carmen		0.7
LAUDO CONDENATORIO	510.0	1,000.0
Sepi S.A. DE C.V.		1,545.6
ISR	1,454.0	1,192.8
ISSEMyM	0.9	1.7
Denis del Carmen Ledesma Azamar	1.2	1.2
Sandra Andrea Alcántara García	2.8	2.8
Sergio Arturo Ortiz Castillo	10.4	18.6

Concepto	2021	2020
Maria Ruth Mendoza Servin		0.3
María del Consuelo Macias González		
Nelly Tapia Cabañas		
Usiel Sandino Silva Rivera	3.9	
Victor Hugo Avila Ventura	3	
Jafet Axel Guerrero León	3.5	
José Luis Barrientos Díaz	6.7	
José Morales Franco	6.6	
Gonzalo Arturo Martínez Hidalgo	5.8	
Elizabeth Bravo Gómez	10	
Alejandro Álvarez Real	2.1	
Luis Ángel Hernández Herrera	0.1	
Ana Luisa Cervantes García	3	
Zaira Yoselyne Ramírez López	0.1	
Erika Delhi Víquez Sánchez	2.4	
María Dolores Sainz Sánchez	0.2	
Mónica Belem Bernal Pérez	0.6	
Oscar Laguna Romero	1.7	
Cecilia Vargas Velasco	0.1	
Total Cuentas por Pagar a Corto Plazo	5,834.1	4,700.0
	=====	=====

Según su exigibilidad, la integración de las cuentas por pagar al cierre del ejercicio es la siguiente:

Concepto	Menor a 90 Días	De 91 a 180 Días	Menor o igual a 365 Días	Más de 365 Días
Sisko Construcciones, S.A. de C.V.	1,108.8			
Arturo Jesús Guadarrama Piña	419.9			
Storage Media Solutions S.A de C.V	1,999.5			
ISR	1,454.0			
ISSEMyM	0.9			
Retención del 10% de ISR sobre Honorarios	48.2			
Fondo de Retiro	0.2			
Seguro de Separación Individualizado	0.4			
FONACOT	3.2			
Retenciones a Contratistas	1.0			

T E S C I

Concepto	Menor a 90 Días	De 91 a 180 Días	Menor o igual a 365 Días	Más de 365 Días
Estímulos al Desempeño (GEM)	36.3			
Sueldos por Pagar (Administrativos)	13.9			
Sueldos por Pagar (Docentes)	0.3			
Sueldos por Pagar (Docentes y Administrativos de Idiomas)	9.8			
Denis del Carmen Ledesma Azamar			1.2	
Sandra Andrea Alcántara García			2.8	
Blanca Estela Chavarria Salinas			12.3	
Omar Rodríguez Abreo			0.8	
Juana Mayela Ramírez Macario			1.3	
Jesús Vázquez Morales			1.4	
Karina Fabiola Jiménez Olvera			1.2	
Juan Carlos Valencia Reyes			3.7	
Miguel Ángel Guzmán Zendejas			1.3	
CONACYT			38.0	
Cantera Erika Emilia PRODEP			-	
Huerta Guzmán y Asociados, S.C.			21.0	
BECAS MADRES DE FAMILIA CONACYT 2017			14.0	
Gobierno del Estado de México			7.6	
Sergio Arturo Ortíz Castillo			10.4	
Cruz Bermúdez Rogelio Enrique			2.4	
Hermosillo Torres Claudia Angélica			9.0	
Campos Ramos Yoali			6.0	
Mayra Pineda Mesas			0.8	
Karla Sarabia Valdivia			3.3	
Samantha Liliana Suarez Rodríguez			5.0	
Usiel Sandino Silva Rivera			3.9	
Lorenzo Ignacio Aguado Castaño			6.7	
Víctor Hugo Ávila Ventura			3.0	
Jafet Axel Guerrero León			3.6	
José Luis Barrientos Díaz			6.8	
José Morales Franco			6.9	
Omar Rodríguez Abreo			10.7	
Gonzalo Arturo Martínez Hidalgo			5.7	
Lizbeth López Olvera			1.9	
Elizabeth Bravo Gómez			10.0	
Guadalupe Alfonso Santiago			0.9	
Alejandro Álvarez Real			2.1	
Luis Ángel Hernández Herrera			0.1	
Ana Luisa Cervantes García			3.0	
José Luis Rodríguez González			1.5	
José Daniel Segura Quintana			0.9	

Concepto	Menor a 90 Días	De 91 a 180 Días	Menor o igual a 365 Días	Más de 365 Días
Javier Alberto Zambrano Acosta			4.6	
Raúl Mauricio Vega Rivera			1.4	
Arbin Rabin Dranak Soto Escamilla			5.8	
Laudo Condenatorio			510.0	
Zaira Yoselyne Ramírez López			0.1	
Erika Delhi Víquez Sánchez			2.4	
María Dolores Sainz Sánchez			0.2	
Mónica Belem Bernal Pérez			0.6	
Oscar Laguna Romero			1.7	
Cecilia Vargas Velasco			0.1	
TOTAL	5,096.4	0.0	737.7	0

Contingencias

Al 31 de Diciembre de 2021 existen las siguientes contingencias:

Quince juicios laborales en contra del Tecnológico, cuyos efectos han sido cuantificados en 4 millones 417.2 miles de pesos y un Juicio penal.

HACIENDA PÚBLICA/PATRIMONIO

El patrimonio del Tecnológico está constituido por:

Los ingresos que obtiene por los servicios que presta en el ejercicio de sus facultades y en el cumplimiento de su objeto.

Las aportaciones, participaciones, subsidios y apoyos que le otorguen los Gobiernos Federal, Estatal y Municipal, así como las organizaciones del sector social que coadyuvan a su financiamiento.

Los legados y las donaciones otorgadas en su favor, y los fideicomisos en los que se señale como fideicomisario.

Los bienes muebles e inmuebles que adquiera por cualquier título legal para el cumplimiento de su objeto.

Las utilidades, intereses, dividendos, rendimientos de sus bienes y demás ingresos que adquieran por cualquier título legal

2. ESTADO DE ACTIVIDADES

Ingresos de Gestión

Los ingresos de gestión corresponden a ingresos propios provenientes de las cuotas por inscripción, por trámites de titulación, educación continua, cursos de inglés, estudios de posgrado y expedición de documentos y se reconocen conforme a lo efectivamente cobrado. A partir del ejercicio 2014 y de conformidad con el “Convenio de Colaboración Administrativa para la Recaudación de los Ingresos Percibidos por las Entidades Públicas” celebrado con el Gobierno del Estado de México con fecha 13 de noviembre de 2013, los ingresos del Tecnológico por concepto de colegiaturas y demás servicios escolares son considerados como subsidio estatal. El importe de los ingresos propios recaudados al mes de diciembre de 2021 representa 44 millones 440.4 miles de pesos de Participaciones, Aportaciones, Transferencias, Asignaciones, Subsidios y Otras Ayudas.

Participaciones, Aportaciones, Transferencias, Asignaciones, Subsidios y Otras Ayudas

El Tecnológico recibe del Gobierno Federal y Estatal subsidio anual, para gasto corriente e inversión y activos fijos. El subsidio pendiente de recibir se registra como una cuenta por cobrar. Al 31 de diciembre de 2021 y 2020 se han obtenido ingresos por subsidios por.

Concepto	2021	2020
Subsidio Federal	52,848.6	51,110.0
Subsidio Estatal	97,158.5	94,283.9
Total	150,007.1	145,393.9
	=====	=====

Gastos y Otras Pérdidas

Los gastos de operación se registran a su valor nominal y se reconocen conforme los bienes y servicios se reciben o se devengan, es decir cuando se inicia el proceso adquisitivo o bien se formaliza la operación, independientemente de la forma o documentación que la soporte.

Al 31 de diciembre de 2021 los gastos realizados se integran de la manera siguiente:

Servicios Personales	104,016.9
Materiales y Suministros	6,975.9
Servicios Generales	32,372.3
Transferencias, Asignaciones, Subsidios y Otras Ayudas	255.9
Bienes Muebles e Intangibles	466.9
Otros Gastos y Pérdidas Extraordinarias	10,812.5
Total Gastos y Otras Pérdidas	154,900.4

=====

El rubro de Otros gastos y pérdidas extraordinarias al mes de diciembre refleja un saldo de 10 millones 812.5 miles de pesos correspondiente a Devoluciones de colegiaturas y cuotas que no se han registrado dentro del Presupuesto de Egresos, pero que si son considerados en el Ingreso dentro del Subsidio Estatal (Ingresos Propios).

3. ESTADO DE VARIACIÓN EN LA HACIENDA PÚBLICA

El Tecnológico ha recibido aportaciones por los siguientes conceptos:

Terreno	5,783.6
Edificios y Mobiliario	255,055.6
Total	260,839.2

=====

4. ESTADO DE FLUJOS DE EFECTIVO

1. Efectivo y Equivalentes

	2021	2020
Efectivo en Bancos –Tesorería	5,408.1	11,152.9
Efectivo en Bancos- Dependencias		
Inversiones Temporales (hasta 3 meses)		
Fondos con Afectación Específica		
Depósitos de Fondos de Terceros y Otros		
Total de Efectivo y Equivalentes	5,408.1	11,152.9

2. Adquisición de Bienes Muebles e Inmuebles

Durante el ejercicio 2021 se adquirió Bienes Muebles por un monto de 4 millones 800.1 miles de pesos.

3. Conciliación de los Flujos de Efectivo

Integración de Flujo de Efectivo	Al 31 de Diciembre 2021	2020
Flujos Netos de Efectivo por Actividades de Operación	-363.8	-2,884.5
Flujos Netos de Efectivo por Actividades de Inversión	-2,200.5	3,862.3
Flujos Netos de Efectivo por Actividades de Financiamiento	-3,180.5	-2,675.6
Efectivo y Equivalentes al Efectivo al Inicio del Ejercicio	11,152.9	12,850.7
Efectivo y Equivalentes al Efectivo al Final del Ejercicio	5,408.1	11,152.9

5. CONCILIACIÓN ENTRE LOS INGRESOS PRESUPUESTARIOS Y CONTABLES, ASÍ COMO ENTRE LOS EGRESOS PRESUPUESTARIOS Y LOS GASTOS CONTABLES

Tecnológico de Estudios Superiores de Cuautitlan Izcalli Conciliación entre los Ingresos Presupuestarios y Contables Correspondiente del 1 de Enero al 31 de Diciembre de 2021 (Miles de Pesos)	
1. Ingresos Presupuestarios	168,535.0
2. Más Ingresos Contables no Presupuestarios	0.0
Ingresos Financieros	0.0
Incremento por Variación de Inventarios	
Disminución del Exceso de Estimaciones por Pérdida o Deterioro u Obsolescencia	
Disminución del Exceso de Provisiones	
Otros Ingresos y Beneficios Varios	
Otros Ingresos Contables no Presupuestarios	
3. Menos Ingresos Presupuestarios no Contables	13,998.4
Aprovechamientos Patrimoniales	
Ingresos Derivados de Financiamientos	
Otros Ingresos Presupuestarios no Contables	13,998.4
4. Ingresos Contables (4 = 1 + 2 - 3)	154,536.6

Tecnológico de Estudios Superiores de Cuautitlán Izcalli Conciliación entre los Egresos Presupuestarios y los Gastos Contables Correspondiente del 1 de Enero al 31 de Diciembre de 2021 (Miles de Pesos)	
1.- Total de Egresos Presupuestarios	160,629.6
2.- Menos Egresos Presupuestarios no Contables	16,541.7
Materias Primas y Materiales de Producción y Comercialización	
Materiales y Suministros	
Mobiliario y Equipo de Administración	1,906.1
Mobiliario y Equipo Educativo y Recreativo	2,841.6
Equipo e Instrumental Médico y de Laboratorio	38.6
Vehículos y Equipo de Transporte	
Equipo de Defensa y Seguridad	
Maquinaria, Otros Equipos y Herramientas	13.8
Activos Biológicos	
Bienes Inmuebles	
Activos Intangibles	
Obra Pública en Bienes de Dominio Público	
Obra Pública en Bienes Propios	
Acciones y Participaciones de Capital	
Compra de Títulos y Valores	
Concesión de Préstamos	
Inversiones en Fideicomisos, Mandatos y Otros Análogos	
Provisiones para Contingencias y Otras Erogaciones Especiales	
Amortización de la Deuda Pública	
Adeudos de Ejercicios Fiscales Anteriores (ADEFAS)	3,850.9
Otros Egresos Presupuestales no Contables	7,890.7
3. Más Gastos Contables no Presupuestales	10,812.4
Estimaciones, Depreciaciones, Deterioros, Obsolescencia y Amortizaciones	
Provisiones	
Disminución de Inventarios	
Aumento por Insuficiencia de Estimaciones por Pérdida o Deterioro u Obsolescencia	10,677.8
Aumento por Insuficiencia de Provisiones	
Otros Gastos	82.1
Otros Gastos Contables no Presupuestales	52.5
4. Total de Gasto Contable (4 = 1 - 2 + 3)	154,900.3

NOTAS DE MEMORIA (CUENTAS DE ORDEN)

Tecnológico de Estudios Superiores de Cuautitlán Izcalli		
CUENTAS DE ORDEN CONTABLES		
(Miles de Pesos)		
	2 0 2 1	2 0 2 0
CUENTAS DEUDORAS		
Almacén	2,901.9	3,395.9
	2,901.9	3,395.9
CUENTAS ACREEDORAS		
Artículos Disponibles por el Almacén	2,901.9	3,395.9
	2,901.9	3,395.9

Tecnológico de Estudios Superiores de Cuautitlán Izcalli		
CUENTAS DE ORDEN PRESUPUESTALES		
(Miles de Pesos)		
	2 0 2 1	2 0 2 0
CUENTAS DEUDORAS		
Ley de Ingresos Estimada	175,347.4	171,958.0
Presupuesto de Egresos por Ejercer de Gastos de Funcionamiento	9,370.1	6,515.6
Presupuesto de Egresos Devengado de Gasto de Funcionamiento	739.2	1,541.2
Presupuesto de Egresos Pagado de Gastos de Funcionamiento	143,365.0	134,815.1
Presupuesto de Egresos por Ejercer de Transferencias, Asignaciones, Subsidios y Otras Ayudas	1,013.2	50.5
Presupuesto de Egresos Pagado de Transferencias, Asignaciones, Subsidios y Otras Ayudas	255.9	1,218.6
Presupuesto de Egresos por Ejercer de Bienes Muebles, Inmuebles e Intangibles	849.0	215.2
Presupuesto de Egresos Devengado de Bienes Muebles, Inmuebles e Intangibles	3,851.0	
Presupuesto de Egresos Pagado de Bienes Muebles, Inmuebles e Intangibles	3,485.5	
Presupuestos de Egresos por Ejercer de Inversión Pública	5,418.1	7,689.2
Presupuesto de Egresos Devengado de Inversión Pública	5,267.0	10,666.1
Presupuesto de Egresos Pagado de Inversión Pública	1,733.4	1,545.6
Presupuesto de Egresos por Ejercer de Intereses, Comisiones y Otros Gastos de la Deuda Pública		7,701.0
Presupuesto de Egresos Pagado de Intereses, Comisiones y Otros Gastos de la Deuda Pública		
	350,694.8	343,916.1
CUENTAS ACREEDORAS		
Ley de Ingresos por Ejecutar	6,812.5	20,178.9
Ley de Ingresos Devengado	168,534.9	151,779.1
Ley de Ingresos Recaudado	153,474.3	142,872.0
Presupuesto de Egresos Aprobado de Gastos de Funcionamiento	1,269.1	1,269.1
Presupuesto de Egresos Aprobado de Transferencias, Asignaciones, Subsidios y Otras Ayudas	4,700.0	7,904.2
Presupuesto de Egresos Aprobado de Intereses, Comisiones y Otros Gastos de la Deuda Pública	14,170.6	19,912.8
Presupuesto de Egresos Aprobado de Inversión Pública	1,733.4	
Presupuesto de Egresos Aprobado de Bienes Muebles, Inmuebles e Intangibles		
	350,694.8	343,916.1

NOTAS DE GESTIÓN ADMINISTRATIVA

1. INTRODUCCIÓN

El ejercicio 2021 estuvo impactado por la incertidumbre económica, por lo que el GEM en previsión de los efectos que pudiesen tener en el presupuesto Estatal, reforzó las medidas de austeridad, racionalidad y disciplina presupuestal, con el Acuerdo para la Contención del Gasto y el Ahorro Presupuestario en la Administración Pública Estatal para el ejercicio Fiscal 2021.

2. PANORAMA ECONÓMICO FINANCIERO

El ejercicio de los recursos del Tecnológico se limita al presupuesto anual calendarizado autorizado y a las ampliaciones presupuestales autorizadas por la Secretaría de Finanzas durante el ejercicio, por lo que el panorama económico dependerá de las medidas de contención del gasto que pudiera establecer el Gobierno del Estado de México para los ejercicios subsecuentes, considerando las circunstancias económicas actuales que prevalecen en el País.

3. AUTORIZACIÓN E HISTORIA

Constitución y Cambios en su Estructura

Fecha de Creación

El Tecnológico de Estudios Superiores de Cuautitlán Izcalli (TESCI), se creó como un Organismo Público Descentralizado del Gobierno del Estado de México, mediante Decreto Número 44, emitido por el Poder Ejecutivo del Estado de México, publicado en el Periódico Oficial del Gobierno del Estado de México de fecha 29 de agosto de 1997, con personalidad jurídica y patrimonio propios.

4. ORGANIZACIÓN Y OBJETO SOCIAL

Objeto Social

El Tecnológico de Estudios Superiores de Cuautitlán Izcalli tiene como objetivos:

- Formar profesionales, docentes e investigadores aptos para la aplicación y generación de conocimientos con la capacidad crítica y analítica en la solución de problemas, con sentido innovador que incorpore los avances científicos y tecnológicos al ejercicio responsable de la profesión de acuerdo a los requerimientos del entorno, el Estado y el País.
- Realizar investigaciones científicas y tecnológicas que permitan el avance del conocimiento, el desarrollo de la enseñanza tecnológica y el mejor aprovechamiento social de los recursos naturales y materiales que contribuyan a la elevación de la calidad de vida comunitaria.
- Colaborar con los sectores público, privado y social en la consolidación del desarrollo tecnológico y social de la comunidad.

- Realizar programas de vinculación con los sectores público, privado y social que contribuyan a la consolidación del desarrollo tecnológico y social.
- Realizar el proceso de enseñanza-aprendizaje con actividades curriculares debidamente planeadas y ejecutadas.
- Promover la cultura regional, estatal, nacional y universal, especialmente de carácter tecnológico.

Principal Actividad

Impartir educación superior de carácter tecnológico en las áreas industriales y de servicios, así como educación de superación académica alterna y de actualización; desarrollar y promover actividades culturales y deportivas, que contribuyan al desarrollo del educando.

Ejercicio Fiscal

El ejercicio fiscal del Tecnológico es del 1 de enero al 31 de diciembre de cada año.

Régimen Jurídico

El Tecnológico de Estudios Superiores de Cuautitlán Izcalli (TESCI), se creó como un Organismo Público Descentralizado de Carácter Estatal, con personalidad jurídica y patrimonio propios, mediante Decreto de la "LIII" Legislatura del Estado de México, publicado en la "Gaceta del Gobierno" No. 44 el 29 de agosto de 1997.

Consideraciones Fiscales del Ente

El Tecnológico de Estudios Superiores de Cuautitlán Izcalli (TESCI), no está sujeto al pago del Impuesto Sobre la Renta, de acuerdo al Artículo 79 de esa Ley, por considerarse como una entidad no contribuyente de este impuesto, por ser un Organismo Público Descentralizado del Gobierno del Estado de México, únicamente tiene obligaciones como retenedor de impuestos federales a cargo de personas físicas o morales con las que realice operaciones.

Es causante de forma directa y en su carácter de retenedor de las cuotas al Instituto de Seguridad Social del Estado de México y Municipios.

También es causante en forma directa y como retenedor del Impuesto Sobre Erogaciones por Remuneraciones al Trabajo Personal (ISERTP).

Estructura Organizacional Básica

La estructura del Tecnológico está conformada por la Junta Directiva como máximo Órgano de Gobierno, un Patronato, el Director General, el Consejo Consultivo Académico, una Contraloría Interna, la Unidad de Difusión, 2 Direcciones de Área, 5 Subdirecciones, 8 Divisiones de Carrera y 11 Jefaturas de Departamento.

5. BASES DE PREPARACIÓN DE LOS ESTADOS FINANCIEROS

Normatividad Contable Gubernamental

Los estados financieros son formulados de conformidad con las disposiciones en materia de información financiera establecidas en la Ley General de Contabilidad Gubernamental, así como con la normatividad establecida por el Consejo Nacional de Armonización Contable (CONAC) y en las bases y criterios contables establecidos en el Manual Único de Contabilidad Gubernamental para las Dependencias y Entidades Públicas del Gobierno y Municipios del Estado de México.

A partir del 1 de enero de 2009 entró en vigor la Ley General de Contabilidad Gubernamental, la cual tiene por objeto que los entes públicos apliquen la nueva ley, para facilitar el registro y la fiscalización de los activos, pasivos, ingresos y gastos y en general para contribuir a medir la eficacia, economía y eficiencia del gasto e ingresos públicos, así como la determinación de la valuación del estado del patrimonio y su expresión en los estados financieros. A partir del 1 de enero de 2011 el Tecnológico, ha adoptado los lineamientos aplicables en la Ley General de Contabilidad Gubernamental.

Reconocimiento de los efectos de la inflación en la información financiera

Los estados financieros fueron preparados, sobre la base del costo histórico original, modificado hasta el 31 de diciembre de 2007, con los efectos de la inflación, conforme a las disposiciones normativas establecidas en la circular de la información Financiera para el Reconocimiento de los Efectos de la inflación, que deben utilizar las Entidades del Sector Auxiliar del Gobierno del Estado de México. Esta norma establece únicamente, la actualización de los inmuebles, mobiliario y equipo, así como la depreciación acumulada del ejercicio, mediante el método de Ajustes por cambios en el Nivel General de Precios a la fecha del balance.

A partir del ejercicio terminado al 31 de diciembre de 2008 tomando como referencia la NIF B – 10 emitida por el consejo mexicano para la investigación y desarrollo de Normas de la información Financiera, A.C., y considerando que en los últimos 7 años la inflación no ha rebasado el 10 por ciento anual, se decidió no aplicar el procedimiento de revaluación de los bienes muebles e inmuebles.

Postulados Básicos

Los estados financieros son preparados considerando los Postulados Básicos de Contabilidad Gubernamental establecidos en el Manual Único de Contabilidad Gubernamental para las Dependencias y Entidades Públicas del Gobierno y Municipios del Estado de México. Sobre las mismas bases de registro utilizadas en el ejercicio anterior.

6. POLÍTICAS DE CONTABILIDAD SIGNIFICATIVAS

Efectivo y Equivalentes

Se encuentra representado por efectivo, depósitos en cuentas de cheques e inversiones temporales, valuados a su valor nominal.

Derechos a Recibir efectivo o Equivalentes

Los Derechos por recibir efectivo o equivalentes están representados por anticipos para gastos pendientes de comprobar y subsidios por cobrar.

Las cuentas de dudosa recuperación se cargan directamente a los resultados del ejercicio que resulten incobrables.

Terrenos

Este renglón se integra por el valor del terreno en el cual se encuentran asentadas las instalaciones del Tecnológico, el registro contable se realizó con base en un avalúo efectuado por el IGECEM, así como por el acta de entrega-recepción del edificio expedida por el CAPFCE, siguiendo las políticas de registro establecidas en el Manual Único de Contabilidad Gubernamental para las Dependencias y Entidades Públicas del Gobierno y Municipios del Estado de México, sin que el TESCO cuente con la escritura que avale la propiedad del terreno, en virtud de que el propietario del mismo es el Gobierno del Estado de México. A la fecha de este informe, se tiene en proceso la firma con la Secretaría de Finanzas del Gobierno del Estado de México, un contrato de comodato para el uso del terreno. Por lo anterior, el patrimonio del Tecnológico, eventualmente se vería disminuido por el valor registrado del terreno que asciende a 5 millones 783.6 miles de pesos.

Inmuebles, Maquinaria y Equipo

Los Inmuebles, Maquinaria y Equipo se registran inicialmente a su costo de adquisición o construcción, en el caso de bienes donados, a su valor de avalúo. Hasta el 31 de diciembre de 2007 los saldos fueron actualizados al final del ejercicio mediante la aplicación de los factores derivados del Índice Nacional de Precios al Consumidor.

Depreciación

La depreciación se calcula bajo el método de línea recta sobre los saldos mensuales, de los activos fijos (al costo para las inversiones hechas a partir del 2008 y a valor actualizado para las inversiones efectuadas hasta el 31 de diciembre de 2007).

Sistema y Método de Valuación de Inventarios y Costo de lo Vendido

Los materiales y suministros por concepto de bienes de consumo, para el mantenimiento y los servicios generales que requiere la operación de las Unidades Administrativas del Tecnológico, se registran en cuentas de orden a costo promedio y se aplican al resultado del ejercicio en el momento en que el gasto se considera devengado de conformidad con la normatividad aplicable.

Reserva Actuarial

De conformidad con la política de contabilidad gubernamental del Estado de México, Las indemnizaciones y compensaciones de retiro y primas de antigüedad que tuviera que pagar el Tecnológico, en ciertos casos de despido o renuncia de su personal, las reconoce en los egresos del ejercicio en que se paguen debido a que es en ese momento cuando se afecta el presupuesto de egresos del ejercicio, efectuando las adecuaciones presupuestarias correspondientes. Por lo anterior no se tiene establecida una reserva actuarial para reconocer los beneficios a empleados por concepto del valor presente de los ingresos esperados comparado con el valor presente de la estimación de gastos tanto de los beneficios actuales como futuros.

7. POSICIÓN EN MONEDA EXTRANJERA Y PROTECCIÓN POR RIESGO CAMBIARIO

No Aplica.

8. REPORTE ANALÍTICO DEL ACTIVO**Tasas de Depreciación**

Las tasas de depreciación utilizadas son las siguientes:

Concepto	
Edificios	2%
Equipo de Cómputo	20%
Equipo de Transporte	10%
Mobiliario y Equipo	3%
Equipo de Laboratorio	10%
Maquinaria y Equipo	10%
Equipo Diverso	10%

9. FIDEICOMISOS, MANDATOS Y ANÁLOGOS

No Aplica.

10. REPORTE DE RECAUDACIÓN

Al mes de diciembre del 2021 el Tecnológico ha obtenido ingresos por servicios escolares, por 44 millones 440.4 miles de pesos.

Por rendimientos financieros y otros ingresos por 4 millones 137.1 miles de pesos; subsidio estatal y subsidio federal por 105 millones 900.7 miles de pesos.

11. INFORMACIÓN SOBRE LA DEUDA Y EL REPORTE ANALÍTICO DE LA DEUDA

No Aplica.

12. CALIFICACIONES OTORGADAS

No Aplica.

13. PROCESO DE MEJORA**Principales Políticas de Control Interno**

Los registros contables se realizan de conformidad con las disposiciones establecidas en la Ley General de Contabilidad Gubernamental, normatividad establecida por el CONAC, en el Manual Único de Contabilidad

Gubernamental y se apoya en los manuales de procedimientos establecidos en el Sistema de Gestión Integral del TESCO.

14. INFORMACIÓN POR SEGMENTOS

No Aplica.

15. EVENTOS POSTERIORES AL CIERRE

No Aplica.

16. PARTES RELACIONADAS

No Aplica.

17. RESPONSABILIDAD SOBRE LA PRESENTACIÓN RAZONABLE DE LOS ESTADOS FINANCIEROS

“Bajo protesta de decir verdad declaramos que los Estados Financieros y sus notas, son razonablemente correctos y son responsabilidad del emisor”.

El Despacho Zárate García Paz & Asoc, S.A de C.V. dictaminó los Estados Financieros del Tecnológico de Estudios Superiores de Cuautitlán Izcalli al 31 de diciembre de 2021, mediante el cual expresa la opinión de que presentan razonablemente, en todos los aspectos materiales, la situación financiera del Tecnológico.

INFORMACIÓN PRESUPUESTARIA

NOTA INGRESO PRESUPUESTAL

Con fundamento en la Fracción XXX del Artículo 61 de la Constitución Política del Estado Libre y Soberano de México que a la letra dice:

“Artículo 61.- Son facultades y obligaciones de la Legislatura:

...

XXX. Aprobar anualmente el Presupuesto de Egresos del Estado, previo examen, discusión y, en su caso, modificación del Proyecto enviado por el Ejecutivo Estatal, una vez aprobadas las contribuciones establecidas en la Ley de Ingresos del Estado, a más tardar el 15 de diciembre, o hasta el 31 del mismo mes, cuando inicie el periodo constitucional el Ejecutivo Federal. En el Presupuesto de Egresos se dispondrá de las medidas apropiadas para vigilar su correcta aplicación.

Si cumplidos los plazos a que se refiere el párrafo anterior no se hubieren aprobado los ordenamientos jurídico financieros referidos, seguirán en vigor hasta el 31 de enero del ejercicio fiscal inmediato siguiente los expedidos para el ejercicio fiscal inmediato anterior al de las iniciativas en discusión. En el caso de la Ley de Ingresos del Estado, sólo seguirán vigentes aquellos rubros que no se hayan visto afectados por la entrada en vigor de los ordenamientos legales correspondientes de carácter federal...”

Considerando que la Ley de Ingresos del Estado de México para el ejercicio fiscal del año 2021, fue autorizada mediante decreto número 233 de fecha 26 de enero y de acuerdo al Segundo Transitorio de la misma que a la letra dice:

TRANSITORIOS

...

“SEGUNDO.- Esta Ley entrará en vigor al día siguiente de su publicación.”

...

La Ley de Ingresos del Estado de México para el ejercicio fiscal del año 2021 entró en vigor el 27 de Enero de 2021, y al amparo de la disposición Constitucional antes mencionada, se recibieron los ingresos necesarios para cubrir las erogaciones previstas en el Presupuesto de Egresos del año inmediato anterior por un monto de 9 millones 13.3 miles de pesos mismos que sirvieron para sufragar las erogaciones de gasto corriente realizadas en el mes de Enero de 2021.

NOTA EGRESO PRESUPUESTAL

Con fundamento en la Fracción XXX del Artículo 61 de la Constitución Política del Estado Libre y Soberano de México que a la letra dice:

“Artículo 61.- Son facultades y obligaciones de la Legislatura:

...

XXX. Aprobar anualmente el Presupuesto de Egresos del Estado, previo examen, discusión y, en su caso, modificación del Proyecto enviado por el Ejecutivo Estatal, una vez aprobadas las contribuciones establecidas en la Ley de Ingresos del Estado, a más tardar el 15 de diciembre, o hasta el 31 del mismo mes, cuando inicie el periodo constitucional el Ejecutivo Federal. En el Presupuesto de Egresos se dispondrá de las medidas apropiadas para vigilar su correcta aplicación.

Si cumplidos los plazos a que se refiere el párrafo anterior no se hubieren aprobado los ordenamientos jurídico financieros referidos, seguirán en vigor hasta el 31 de enero del ejercicio fiscal inmediato siguiente los expedidos para el ejercicio fiscal inmediato anterior al de las iniciativas en discusión... En el caso del Presupuesto de Egresos, la extensión de su vigencia se entenderá referida únicamente a lo relativo al gasto corriente.”

Considerando que el Presupuesto de Egresos del Gobierno del Estado de México para el ejercicio fiscal del año 2021, fue autorizado mediante decreto número 236 de fecha 26 de enero y de acuerdo al Segundo Transitorio del mismo que a la letra dice:

TRANSITORIOS

...

“SEGUNDO. El presente Decreto entrará en vigor al día siguiente de su publicación.”

...

El Presupuesto de Egresos del Gobierno del Estado de México para el ejercicio fiscal del año 2021 entró en vigor el 27 de Enero de 2021 y al amparo de la disposición Constitucional antes mencionada, se consideraron autorizadas las erogaciones de gasto corriente por un monto de 6 millones 888.6 miles de pesos en el capítulo 1000 y 2 millones 124.7 miles de pesos en el capítulo 3000, para el periodo comprendido del 1 al 26 de enero de 2021.

TE S C I

Tecnológico de Estudios Superiores de Cuautitlán Izcalli Ingresos y Egresos Del 1 de Enero al 31 de Diciembre de 2021 (Miles de pesos)													
C O N C E P T O	AUTORIZADO	ASIGNADO	%	AMPLIACIÓN	REDUCCIÓN	AUTORIZADO FINAL	%	PRESUPUESTO EJERCIDO	%	VARIACIÓN INICIAL	%	VARIACIÓN MODIFICADO	%
INGRESOS:	162,934.8	171,948.1	100.0	66,115.3	62,716.0	175,347.4	100.0	168,535.0	100.0	-3,413.1	-2.0	-6,812.4	-3.9
Superávit Ejercicio Anterior		9,013.3						9,013.3					
Ordinarios	162,934.8	162,934.8	94.8	61,415.3	62,716.0	161,634.1	92.2	154,536.6	91.7	-8,398.2	-5.2	-7,097.5	-4.4
Estatales	115,344.2	115,344.2	67.1	56,157.3	62,716.0	108,785.5	62.0	101,688.0	60.3	-13,656.2	-11.8	-7,097.5	-6.5
- Tributarios													
Impuestos sobre Erogaciones													
Impuestos sobre Tenencia													
Otros Impuestos y Accesorios													
- No Tributarios	.0	.0	.0	.0	.0	.0	.0	392.4	.2	392.4		392.4	
Derechos													
Sector Central	.0	.0	.0	.0	.0	.0	.0	.0	.0	.0		.0	
Organismos Auxiliares	.0	.0	.0	.0	.0	.0	.0	.0	.0	.0		.0	
Aportaciones de Mejoras	.0	.0	.0	.0	.0	.0	.0	.0	.0	.0		.0	
Productos	.0	.0	.0	.0	.0	.0	.0	392.4	.2	392.4		392.4	
Aprovechamientos	.0	.0	.0	.0	.0	.0	.0	.0	.0	.0		.0	
Ingresos Financieros	.0	.0	.0	.0	.0	.0	.0	.0	.0	.0		.0	
Aportaciones y Cuotas de Seguridad Social	.0	.0	.0	.0	.0	.0	.0	.0	.0	.0		.0	
Ingreso por Venta de Bienes y Servicios	61,160.3	61,160.3	35.6	.0	61,160.3	.0	.0	.0	.0	-61,160.3	-100.0	.0	
Transferencias, Asignaciones, Subsidio y Otras Ayudas	54,183.9	54,183.9	31.5	56,157.3	1,555.7	108,785.5	62.0	101,295.6	60.1	47,111.7	86.9	-7,489.9	-6.9
Federales	47,590.6	47,590.6	27.7	5,258.0	.0	52,848.6	30.1	52,848.6	31.4	5,258.0	11.0	.0	.0
Participaciones Federales	47,590.6	47,590.6	27.7	5,258.0	.0	52,848.6	30.1	52,848.6	31.4	5,258.0	11.0	.0	.0
Fondos de Aportaciones Ramo 33	.0	.0	.0	.0	.0	.0	.0	.0	.0	.0		.0	
Otros Apoyos Federales	.0	.0	.0	.0	.0	.0	.0	.0	.0	.0		.0	
Extraordinarios	.0	.0	.0	4,700.0	.0	4,700.0	2.7	4,985.1	3.0	4,985.1	3.0	285.1	6.1
Generación de Adelfas	.0	.0	.0	4,700.0	.0	4,700.0	2.7	4,985.1	3.0	4,985.1		285.1	6.1
Financiamientos	.0	.0	.0	.0	.0	.0	.0	.0	.0	.0		.0	
EGRESOS:	162,934.8	171,948.1	100.0	53,225.7	49,826.4	175,347.4	100.0	160,629.6	100.0	11,318.5	6.6	14,717.8	8.4
Poderes Legislativo y Judicial	.0	.0	.0	.0	.0	.0	.0	.0	.0	.0		.0	
Poder Legislativo													
Poder Judicial													
Gasto Total de Poder Ejecutivo	162,934.8	171,948.1	100.0	53,225.7	49,826.4	175,347.4	100.0	160,629.6	100.0	11,318.5	6.6	14,717.8	8.4
Gasto Programable:	162,934.8	171,948.1	100.0	53,225.7	49,826.4	175,347.4	100.0	160,629.6	100.0	11,318.5	6.6	14,717.8	8.4
Gasto Corriente	140,019.5	149,032.8	86.7	40,045.6	35,604.2	153,474.2	87.5	144,104.2	89.7	4,928.6	3.3	9,370.0	6.1
Servicios Personales	91,797.0	98,685.7	57.4	26,997.4	20,072.8	105,610.3	60.2	104,016.9	64.8	-5,331.2	-5.4	1,593.4	
Gasto Operativo	48,222.5	50,347.1	29.3	13,048.2	15,531.4	47,863.9	27.3	40,087.3	25.0	10,259.8	20.4	7,776.6	16.2
- Materiales y Suministros	13,125.8	13,125.7	7.6	3,385.1	3,262.4	13,248.4	7.6	6,990.0	4.4	6,135.7	46.7	6,258.4	47.2
- Servicios Generales	35,096.7	37,221.4	21.6	9,663.1	12,269.0	34,615.5	19.7	33,097.3	20.6	4,124.1	11.1	1,518.2	4.4
Transferencias	1,269.1	1,269.1	.7	.0	.0	1,269.1	.7	255.9	.2	1,013.2	79.8	1,013.2	79.8
- Organismos Autonomos	.0	.0	.0	.0	.0	.0	.0	.0	.0	.0		.0	
- Subsidios y Apoyos	1,269.1	1,269.1	.7	.0	.0	1,269.1	.7	255.9	.2	1,013.2	79.8	1,013.2	79.8
Inversión Pública	21,646.2	21,646.2	12.6	13,180.1	14,222.2	20,604.1	11.8	16,269.5	10.1	5,376.7	24.8	4,334.6	21.0
- Bienes Muebles e Inmuebles	19,912.8	19,912.8		8,480.1	14,222.2	14,170.7	8.1	10,685.1	6.7	9,227.7	46.3	3,485.6	24.6
- Obra Pública	1,733.4	1,733.4	1.0	.0	.0	1,733.4	1.0	1,733.4	1.1	.0	.0	.0	.0
- Inversión Financiera	.0	.0		4,700.0	.0	4,700.0	2.7	3,851.0	2.4	-3,851.0		849.0	18.1
Gasto no Programable	.0	.0	.0	.0	.0	.0	.0	.0	.0	.0		.0	
Transferencias a Municipios	.0	.0	.0	.0	.0	.0	.0	.0	.0	.0		.0	
- Participaciones													
- Aportaciones del Ramo 33													
- Convenios													
Deuda Pública	.0	.0	.0	.0	.0	.0	.0	.0	.0	.0		.0	
- Costo Financiero de la Deuda										.0			
- Amortizaciones										.0			
- Pago de Adelfas						.0	.0			.0			
Superávit(+)/ Déficit (-)				12,889.6	12,889.6	.0		7,905.4		-7,905.4		-7,905.4	
% de los Ingresos								4.7					

CUENTA PÚBLICA DEL GOBIERNO, ORGANISMOS AUXILIARES Y AUTÓNOMOS DEL ESTADO DE MÉXICO 2021

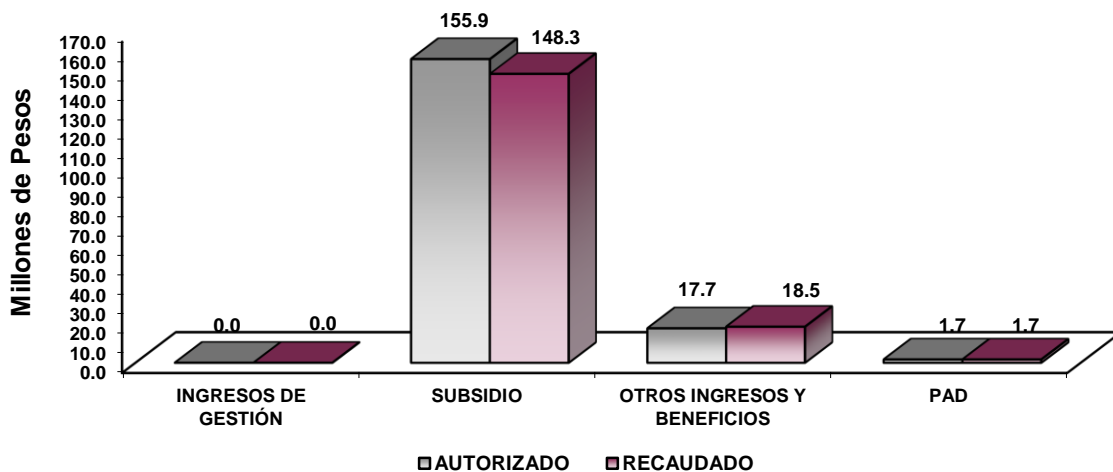
Tecnológico de Estudios Superiores de Cuautitlan Izcalli
Estado Analítico de Ingresos
Del 1 de enero al 31 de diciembre de 2021
(Miles de pesos)

Rubro de Ingresos	Ingreso					Diferencia (6= 5 - 1)
	Estimado	Ampliaciones y Reducciones	Modificado	Devengado	Recaudado	
	(1)	(2)	(3= 1 + 2)	(4)	(5)	
Impuestos			.0			.0
Cuotas y Aportaciones de Seguridad Social			.0			.0
Contribuciones de Mejoras			.0			.0
Derechos			.0			.0
Productos			.0	392.4	392.4	392.4
Aprovechamientos	9,013.3	.0	9,013.3	9,013.3	9,013.3	.0
Ingresos por Ventas de Bienes, Prestación de Servicios y Otros Ingresos	61,160.3	-61,160.3	.0			-61,160.3
Participaciones, Aportaciones, Convenios, Incentivos Derivados de la Colaboración Fiscal y Fondos Distintos de Aportaciones			.0			.0
Transferencias, Asignaciones, Subsidios y Subvenciones, y Pensiones y Jubilaciones	101,774.5	59,859.6	161,634.1	154,144.2	154,144.2	52,369.7
Ingresos Derivados de Financiamientos		4,700.0	4,700.0	4,985.1	4,985.1	4,985.1
Total	171,948.1	3,399.3	175,347.4	168,535.0	168,535.0	-3,413.1
				Ingresos excedentes¹		

Estado Analítico de Ingresos Por Fuente de Financiamiento	Ingreso					Diferencia (6= 5 - 1)
	Estimado	Ampliaciones y Reducciones	Modificado	Devengado	Recaudado	
	(1)	(2)	(3= 1 + 2)	(4)	(5)	
Ingresos del Poder Ejecutivo Federal o Estatal y de los Municipios	.0	.0	.0	.0	.0	.0
Impuestos			.0			.0
Cuotas y Aportaciones de Seguridad Social			.0			.0
Contribuciones de Mejoras			.0			.0
Derechos			.0			.0
Productos			.0			.0
Aprovechamientos			.0			.0
Participaciones, Aportaciones, Convenios, Incentivos Derivados de la Colaboración Fiscal y Fondos Distintos de Aportaciones			.0			.0
Transferencias, Asignaciones, Subsidios y Subvenciones, y Pensiones y Jubilaciones			.0			.0
Ingresos de los Entes Públicos de los Poderes Legislativo y Judicial, de los Órganos Autónomos y del Sector Paraestatal o Paramunicipal, así como de las Empresas Productivas del Estado	171,948.1	-1,300.7	170,647.4	163,549.9	163,549.9	-8,398.2
Cuotas y Aportaciones de Seguridad Social			.0			.0
Productos		.0	.0	392.4	392.4	392.4
Ingresos por Venta de Bienes, Prestación de Servicios y Otros Ingresos	70,173.6	-61,160.3	9,013.3	9,013.3	9,013.3	-61,160.3
Transferencias, Asignaciones, Subsidios y Subvenciones, y Pensiones y Jubilaciones	101,774.5	59,859.6	161,634.1	154,144.2	154,144.2	52,369.7
Ingresos Derivados de Financiamiento	.0	4,700.0	4,700.0	4,985.1	4,985.1	4,985.1
Ingresos Derivados de Financiamientos		4,700.0	4,700.0	4,985.1	4,985.1	4,985.1
Total	171,948.1	3,399.3	175,347.4	168,535.0	168,535.0	-3,413.1
				Ingresos excedentes¹		

TESECI

Tecnológico de Estudios Superiores de Cuautitlán Izcalli									
INGRESOS									
(Miles de Pesos)									
INGRESOS	AUTORIZADO	ASIGNADO	PRESUPUESTO 2021		TOTAL AUTORIZADO	RECAUDADO	VARIACIÓN		
			ASIGNACIONES Y/O AMPLIACIONES	REDUCCIONES Y/O DISMINUCIONES			IMPORTE	%	
INGRESOS DE GESTIÓN	61,160.3	61,160.3			61,160.3				
Ingresos por Venta de Bienes y Servicios	61,160.3	61,160.3			61,160.3				
PARTICIPACIONES, APORTACIONES, TRANSFERENCIAS, ASIGNACIONES, SUBSIDIOS Y OTRAS AYUDAS	100,041.1	100,041.1	57,415.3	1,555.7	155,900.7	148,273.7	7,627.0	4.9	
Subsidio	100,041.1	100,041.1	57,415.3	1,555.7	155,900.7	148,273.7	7,627.0	4.9	
OTROS INGRESOS Y BENEFICIOS		9,013.3	8,700.0		17,713.3	18,527.9	-814.6	-4.6	
Productos Financieros						392.4	-392.4		
Pasivos que se Generen como Resultado de Erogaciones que se Devengan en el Ejercicio Fiscal pero que queden Pendientes de Liquidar al Cierre del Mismo			4,700.0		4,700.0	4,985.1	-285.1	-6.1	
Ingresos Diversos			4,000.0		4,000.0	4,137.1	-137.1	-3.4	
Aplicación de Remanentes		9,013.3			9,013.3	9,013.3			
S U B T O T A L	161,201.4	170,214.7	66,115.3	62,716.0	173,614.0	166,801.6	6,812.4	3.9	
Programa de Acciones para el Desarrollo (PAD)	1,733.4	1,733.4			1,733.4	1,733.4			
T O T A L	162,934.8	171,948.1	66,115.3	62,716.0	175,347.4	168,535.0	6,812.4	3.9	



NOTAS AL PRESUPUESTO DE INGRESOS

INGRESOS

Se estimó recaudar ingresos por por 171 millones 948.1 miles de pesos, posteriormente se dieron adecuaciones presupuestarias de 3 millones 399.3 miles de pesos, lo que determinó un total autorizado de 175 millones 347.4 miles pesos de los cuales se recaudaron 168 millones 535 mil pesos, por lo que se obtuvo una variación de 6 millones 812.4 miles de pesos, lo cual representó el 3.9 por ciento respecto al monto previsto.

INGRESOS DE GESTIÓN

Inicialmente se previó recaudar ingresos de gestión por 61 millones 160.3 miles de pesos, teniendo una reducción presupuestal por la misma cantidad.

PARTICIPACIONES, APORTACIONES, TRANSFERENCIAS, ASIGNACIONES, SUBSIDIOS Y OTRAS AYUDAS

Se tuvo previsto recaudar de aportaciones 100 millones 41.1 miles de pesos, posteriormente se autorizaron adecuaciones presupuestarias lo que determinó un total de 55 millones 859.6 miles de pesos, lo que determinó un total autorizado por 155 millones 900.7 miles de pesos, de los cuales se recaudaron 148 millones 273.7 miles de pesos, por lo que se obtuvo una variación de 7 millones 627 mil pesos, lo cual representó el 4.9 por ciento respecto al monto previsto.

OTROS INGRESOS Y BENEFICIOS

Se tuvo una ampliación presupuestal por 8 millones 700 mil pesos, se recaudaron 18 millones 527.9 miles de pesos, los cuales comprenden ingresos financieros y pasivos pendientes de liquidar al cierre del ejercicio, por lo que se obtuvo una variación de menos por 814.6 miles de pesos, lo cual representó el 4.6 por ciento respecto al monto autorizado.

PROGRAMA DE ACCIONES PARA EL DESARROLLO

Se previó recaudar 1 millón 733.4 miles de pesos, los cuales no se recaudaron.

T E S C I

Tecnológico de Estudios Superiores de Cuautitlán Izcalli
Estado Analítico del Ejercicio del Presupuesto de Egresos
Clasificación por Objeto del Gasto (Capítulo y Concepto)
Del 1 de enero al 31 de diciembre de 2021
(Miles de Pesos)

Concepto	Egresos					Subejercicio 6 = (3 - 4)
	Aprobado	Ampliaciones/ (Reducciones)	Modificado	Devengado	Pagado	
	1	2	3 = (1 + 2)	4	5	
Servicios Personales	98,685.7	6,924.6	105,610.3	104,016.9	104,016.9	1,593.4
Remuneraciones al Personal de Carácter Permanente	62,525.3	-5,589.0	56,936.3	56,565.1	56,565.1	371.2
Remuneraciones al Personal de Carácter Transitorio			.0	.0	.0	.0
Remuneraciones Adicionales y Especiales	16,734.0	8,046.9	24,780.9	24,150.0	24,150.0	630.9
Seguridad Social	10,713.6	3,252.4	13,966.0	13,712.9	13,712.9	253.1
Otras Prestaciones Sociales y Económicas	7,291.1	1,758.6	9,049.7	8,711.5	8,711.5	338.2
Previsiones			.0	.0	.0	.0
Pago de Estímulos a Servidores Públicos	1,421.7	-544.3	877.4	877.4	877.4	.0
Materiales y Suministros	13,125.6	122.7	13,248.3	6,990.2	6,976.0	6,258.1
Materiales de Administración, Emisión de Documentos y Artículos Oficiales	4,146.4	-427.6	3,718.8	2,251.2	2,251.2	1,467.6
Alimentos y Utensilios			.0	.0	.0	.0
Materias Primas y Materiales de Producción y Comercialización			.0	.0	.0	.0
Materiales y Artículos de Construcción y de Reparación	5,488.0	-350.1	5,137.9	1,668.3	1,660.5	3,469.6
Productos Químicos, Farmacéuticos y de Laboratorio	183.0	136.5	319.5	186.2	186.2	133.3
Combustibles, Lubricantes y Aditivos	1,297.4	.0	1,297.4	160.6	160.6	1,136.8
Vestuario, Blancos, Prendas de Protección y Artículos Deportivos	564.1	9.1	573.2	560.1	560.1	13.1
Materiales y Suministros Para Seguridad			.0	.0	.0	.0
Herramientas, Refacciones y Accesorios Menores	1,446.7	754.8	2,201.5	2,163.8	2,157.4	37.7
Servicios Generales	37,221.5	-2,605.8	34,615.7	33,097.1	32,372.1	1,518.6
Servicios Básicos	4,815.7	-27.0	4,788.7	4,458.7	4,458.7	330.0
Servicios de Arrendamiento	1,128.2	214.9	1,343.1	1,295.7	570.7	47.4
Servicios Profesionales, Científicos, Técnicos y Otros Servicios	5,154.7	1,173.7	6,328.4	5,956.0	5,956.0	372.4
Servicios Financieros, Bancarios y Comerciales	1,178.8	-313.0	865.8	815.7	815.7	50.1
Servicios de Instalación, Reparación, Mantenimiento y Conservación	12,315.1	-2,712.9	9,602.2	9,326.8	9,326.8	275.4
Servicios de Comunicación Social y Publicidad	773.1	-623.7	149.4	138.3	138.3	11.1
Servicios de Traslado y Viáticos	1,490.9	-1,114.8	376.1	342.5	342.5	33.6
Servicios Oficiales	613.4	-356.6	256.8	245.5	245.5	11.3
Otros Servicios Generales	9,751.6	1,153.6	10,905.2	10,517.9	10,517.9	387.3
Transferencias, Asignaciones, Subsidios y Otras Ayudas	1,269.1	.0	1,269.1	255.9	255.9	1,013.2
Transferencias Internas y Asignaciones al Sector Público			.0	.0	.0	.0
Transferencias al Resto del Sector Público			.0	.0	.0	.0
Subsidios y Subvenciones			.0	.0	.0	.0
Ayudas Sociales	1,269.1	.0	1,269.1	255.9	255.9	1,013.2
Pensiones y Jubilaciones			.0	.0	.0	.0
Transferencias a Fideicomisos, Mandatos y Otros Análogos			.0	.0	.0	.0
Transferencias a la Seguridad Social			.0	.0	.0	.0
Donativos			.0	.0	.0	.0
Transferencias al Exterior			.0	.0	.0	.0
Bienes Muebles, Inmuebles e Intangibles	19,912.8	-5,742.2	14,170.6	10,685.1	5,267.0	3,485.5
Mobiliario y Equipo de Administración	10,340.2	4.7	10,344.9	9,411.1	4,999.0	933.8
Mobiliario y Equipo Educativo y Recreativo	79.6	256.0	335.6	256.0	.0	79.6
Equipo e Instrumental Médico y de Laboratorio	8,418.2	-6,696.2	1,722.0	43.7	43.7	1,678.3
Vehículos y Equipo de Transporte			.0	.0	.0	.0
Equipo de Defensa y Seguridad			.0	.0	.0	.0
Maquinaria, Otros Equipos y Herramientas	525.7	-3.3	522.4	42.6	42.6	479.8
Activos Biológicos			.0	.0	.0	.0
Bienes Inmuebles			.0	.0	.0	.0
Activos Intangibles	549.1	696.6	1,245.7	931.7	181.7	314.0
Inversión Pública	1,733.4	.0	1,733.4	1,733.4	1,733.4	.0
Obra Pública en Bienes de Dominio Público	1,733.4	.0	1,733.4	1,733.4	1,733.4	.0
Obra Pública en Bienes Propios			.0	.0	.0	.0
Proyectos Productivos y Acciones de Fomento			.0	.0	.0	.0
Inversiones Financieras y Otras Provisiones	.0	.0	.0	.0	.0	.0
Inversiones Para el Fomento de Actividades Productivas			.0	.0	.0	.0
Acciones y Participaciones de Capital			.0	.0	.0	.0
Compra de Títulos y Valores			.0	.0	.0	.0
Concesión de Préstamos			.0	.0	.0	.0
Inversiones en Fideicomisos, Mandatos y Otros Análogos			.0	.0	.0	.0
Otras Inversiones Financieras			.0	.0	.0	.0
Provisiones para Contingencias y Otras Erogaciones Especiales			.0	.0	.0	.0
Participaciones y Aportaciones	.0	.0	.0	.0	.0	.0
Participaciones			.0	.0	.0	.0
Aportaciones			.0	.0	.0	.0
Convenios			.0	.0	.0	.0
Deuda Pública	.0	4,700.0	4,700.0	3,851.0	3,851.0	849.0
Amortización de la Deuda Pública			.0	.0	.0	.0
Intereses de la Deuda Pública			.0	.0	.0	.0
Comisiones de la Deuda Pública			.0	.0	.0	.0
Gastos de la Deuda Pública			.0	.0	.0	.0
Costo por Coberturas			.0	.0	.0	.0
Apoyos Financieros			.0	.0	.0	.0
Adeudos de Ejercicios Fiscales Anteriores		4,700.0	4,700.0	3,851.0	3,851.0	849.0
Total del Gasto	171,948.1	3,399.3	175,347.4	160,629.6	154,472.3	14,717.8

CUENTA PÚBLICA DEL GOBIERNO, ORGANISMOS AUXILIARES Y AUTÓNOMOS DEL ESTADO DE MÉXICO 2021

Tecnológico de Estudios Superiores de Cuautitlán Izcalli
Estado Analítico del Ejercicio del Presupuesto de Egresos
Clasificación Económica (por Tipo de Gasto)
Del 1 de enero al 31 de diciembre de 2021
(Miles de Pesos)

Concepto	Egresos					Subejercicio 6 = (3 - 4)
	Aprobado	Ampliaciones/ (Reducciones)	Modificado	Devengado	Pagado	
	1	2	3 = (1 + 2)	4	5	
Gasto Corriente	150,301.9	4,441.5	154,743.4	144,360.1	143,620.9	10,383.3
Gasto de Capital	21,646.2	5,742.2	15,904.0	12,418.5	7,000.4	3,485.5
Amortización de la Deuda y Disminución de Pasivos		4,700.0	4,700.0	3,851.0	3,851.0	849.0
Pensiones y Jubilaciones			-			-
Participaciones			-			-
Total del Gasto	171,948.1	3,399.3	175,347.4	160,629.6	154,472.3	14,717.8

Tecnológico de Estudios Superiores de Cuautitlán Izcalli
Estado Analítico del Ejercicio del Presupuesto de Egresos
Clasificación Administrativa
Del 1 de enero al 31 de diciembre de 2021
(Miles de Pesos)

Concepto	Egresos					Subejercicio 6 = (3 - 4)
	Aprobado	Ampliaciones/ (Reducciones)	Modificado	Devengado	Pagado	
	1	2	3 = (1 + 2)	4	5	
Entidades Paraestatales y Fideicomisos No Empresariales y No Financieros	171,948.1	3,399.3	175,347.4	160,629.6	154,472.3	14,717.8
Instituciones Públicas de Seguridad Social			-			-
Entidades Paraestatales Empresariales No Financieras con Participación Estatal Mayoritaria			-			-
Fideicomisos Empresariales No Financieros con Participación Estatal Mayoritaria			-			-
Entidades Paraestatales Empresariales Financieras Monetarias con Participación Estatal Mayoritaria			-			-
Entidades Paraestatales Empresariales Financieras No Monetarias con Participación Estatal Mayoritaria			-			-
Fideicomisos Financieros Públicos con Participación Estatal Mayoritaria			-			-
Total del Gasto	171,948.1	3,399.3	175,347.4	160,629.6	154,472.3	14,717.8

Tecnológico de Estudios Superiores de Cuautitlán Izcalli
Estado Analítico del Ejercicio del Presupuesto de Egresos
Clasificación Administrativa
Del 1 de enero al 31 de diciembre de 2021
(Miles de Pesos)

Concepto	Egresos					Subejercicio 6 = (3 - 4)
	Aprobado	Ampliaciones/ (Reducciones)	Modificado	Devengado	Pagado	
	1	2	3 = (1 + 2)	4	5	
Tecnológico de Estudios Superiores de Cuautitlán Izcalli 210C100000	171,948.1	3,399.3	175,347.4	160,629.6	154,472.3	14,717.8
Total del Gasto	171,948.1	3,399.3	175,347.4	160,629.6	154,472.3	14,717.8

Tecnológico de Estudios Superiores de Cuautitlán Izcalli
Estado Analítico del Ejercicio del Presupuesto de Egresos
Clasificación Administrativa
Del 1 de enero al 31 de diciembre de 2021
(Miles de pesos)

Concepto	Egresos					Subejercicio 6 = (3 - 4)
	Aprobado	Ampliaciones/ (Reducciones)	Modificado	Devengado	Pagado	
	1	2	3 = (1 + 2)	4	5	
Poder Ejecutivo	171,948.1	3,399.3	175,347.4	160,629.6	154,472.3	14,717.8
Poder Legislativo			-			-
Poder Judicial			-			-
Órganos Autónomos			-			-
Total del Gasto	171,948.1	3,399.3	175,347.4	160,629.6	154,472.3	14,717.8

Tecnológico de Estudios Superiores de Cuautitlán Izcalli
Estado Analítico del Ejercicio del Presupuesto de Egresos
Clasificación Funcional (Finalidad y Función)
Del 1 de enero al 31 de diciembre de 2021
(Miles de Pesos)

Concepto	Egresos					Subejercicio 6 = (3 - 4)
	Aprobado	Ampliaciones/ (Reducciones)	Modificado	Devengado	Pagado	
	1	2	3 = (1 + 2)	4	5	
Gobierno	-	-	-	-	-	-
Legislación			-	-	-	-
Justicia			-	-	-	-
Coordinación de la Política de Gobierno			-	-	-	-
Relaciones Exteriores			-	-	-	-
Asuntos Financieros y Hacendarios			-	-	-	-
Seguridad Nacional			-	-	-	-
Asuntos de Orden Público y de Seguridad Interior			-	-	-	-
Otros Servicios Generales			-	-	-	-
Desarrollo Social	171,948.1	1,300.7	170,647.4	156,778.6	150,621.3	13,868.8
Protección Ambiental			-	-	-	-
Vivienda y Servicios a la Comunidad			-	-	-	-
Salud			-	-	-	-
Recreación, Cultura y Otras Manifestaciones Sociales			-	-	-	-
Educación	171,948.1	1,300.7	170,647.4	156,778.6	150,621.3	13,868.8
Protección Social			-	-	-	-
Otros Asuntos Sociales			-	-	-	-
Desarrollo Económico	-	-	-	-	-	-
Asuntos Económicos, Comerciales y Laborales en General			-	-	-	-
Agropecuaria, Silvicultura, Pesca y Caza			-	-	-	-
Combustibles y Energía			-	-	-	-
Minería, Manufacturas y Construcción			-	-	-	-
Transporte			-	-	-	-
Comunicaciones			-	-	-	-
Turismo			-	-	-	-
Ciencia, Tecnología e Innovación			-	-	-	-
Otras Industrias y Otros Asuntos Económicos			-	-	-	-
Otras no Clasificadas en Funciones Anteriores	-	4,700.0	4,700.0	3,851.0	3,851.0	849.0
Transacciones de la Deuda Pública / Costo Financiero de la Deuda			-	-	-	-
Transferencias, Participaciones y Aportaciones entre Diferentes Niveles y Órdenes de Gobierno			-	-	-	-
Saneamiento del Sistema Financiero			-	-	-	-
Adeudos de Ejercicios Fiscales Anteriores		4,700.0	4,700.0	3,851.0	3,851.0	849.0
Total del Gasto	171,948.1	3,399.3	175,347.4	160,629.6	154,472.3	14,717.8

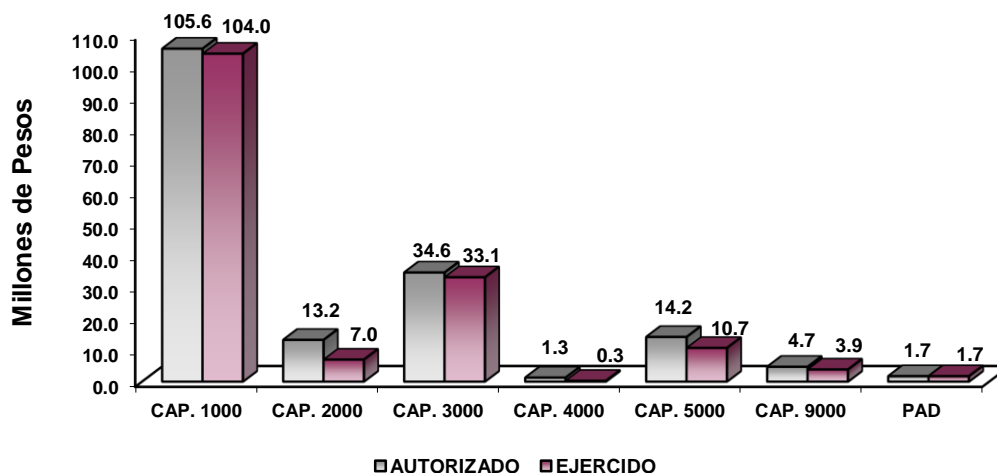
Tecnológico de Estudios Superiores de Cuautitlán Izcalli
Endeudamiento Neto
Del 1 de Enero al 31 de Diciembre de 2021
(Miles de Pesos)

Identificación de Crédito o Instrumento	Contratación/Colocación	Amortización	Endeudamiento Neto
	A	B	C = A - B
Créditos Bancarios			
			-
			-
			-
			-
			-
			-
Total Créditos Bancarios	-	-	-
Otros Instrumentos de Deuda			
			-
			-
			-
			-
			-
Total Otros Instrumentos de Deuda	-	-	-
TOTAL	-	-	-

Tecnológico de Estudios Superiores de Cuautitlán Izcalli
Intereses de la Deuda
Del 1 de Enero al 31 de Diciembre de 2021
(Miles de Pesos)

Identificación de Crédito o Instrumento	Devengado	Pagado
Créditos Bancarios		
Total de Intereses de Créditos Bancarios	-	-
Otros Instrumentos de Deuda		
Total de Intereses de Otros Instrumentos de Deuda	-	-
TOTAL	-	-

Tecnológico de Estudios Superiores de Cuautitlán Izcalli								
EGRESOS POR CAPÍTULO								
(Miles de Pesos)								
EGRESOS	AUTORIZADO	ASIGNADO	PRESUPUESTO 2021		TOTAL AUTORIZADO	EJERCIDO	VARIACIÓN	
			ASIGNACIONES Y/O AMPLIACIONES	REDUCCIONES Y/O DISMINUCIONES			IMPORTE	%
Servicios Personales	91,797.0	98,685.7	26,997.4	20,072.8	105,610.3	104,016.9	1,593.4	1.5
Materiales y Suministros	13,125.8	13,125.6	3,385.1	3,262.4	13,248.3	6,990.2	6,258.1	47.2
Servicios Generales	35,096.7	37,221.5	9,663.2	12,269.0	34,615.7	33,097.1	1,518.6	4.4
Transferencias, Asignaciones, Subsidios y Otras Ayudas	1,269.1	1,269.1			1,269.1	255.9	1,013.2	79.8
Bienes Muebles, Inmuebles e Intangibles	19,912.8	19,912.8	8,480.1	14,222.3	14,170.6	10,685.1	3,485.5	24.6
Deuda Pública			4,700.0		4,700.0	3,851.0	849.0	18.1
SUBTOTAL	161,201.4	170,214.7	53,225.8	49,826.5	173,614.0	158,896.2	14,717.8	8.5
Programa de Acciones para el Desarrollo (PAD)	1,733.4	1,733.4			1,733.4	1,733.4		
TOTAL	162,934.8	171,948.1	53,225.8	49,826.5	175,347.4	160,629.6	14,717.8	8.4



NOTAS AL PRESUPUESTO DE EGRESOS

EGRESOS

Inicialmente se asignaron 171 millones 948.1 miles de pesos, teniendo ampliaciones y reducciones netas de más por 3 millones 399.3 miles de pesos, determinando un presupuesto modificado de 175 millones 347.4 miles de pesos. De dicha cantidad se ejercieron 160 millones 629.6 miles de pesos, por lo que se obtuvo una variación de 14 millones 717.8 miles de pesos, lo cual representó el 8.4 por ciento respecto al monto asignado.

SERVICIOS PERSONALES

En este capítulo se asignaron inicialmente 98 millones 685.7 miles de pesos, teniendo ampliaciones y reducciones netas de 6 millones 924.6 mil pesos, determinando un presupuesto autorizado de 105 millones 610.3 miles de pesos. De dicha cantidad se ejercieron 104 millones 16.9 miles de pesos, por lo que se obtuvo una variación de 1 millón 593.4 miles de pesos, lo cual representó el 1.5 por ciento respecto al monto asignado.

MATERIALES Y SUMINISTROS

En este capítulo se asignaron inicialmente 13 millones 125.6 miles de pesos, teniendo ampliaciones y reducciones netas por 122.7 miles de pesos, determinando un presupuesto autorizado de 13 millones 248.3 miles de pesos. De dicha cantidad se ejercieron 6 millones 990.2 miles de pesos, por lo que se obtuvo una variación de 6 millones 258.1 miles de pesos, lo cual representó el 47.2 por ciento respecto al monto asignado.

SERVICIOS GENERALES

En este capítulo se asignaron inicialmente 37 millones 221.5 miles de pesos, teniendo ampliaciones y reducciones netas de menos por 2 millones 605.8 miles de pesos, determinando un presupuesto autorizado de 34 millones 615.7 miles de pesos. De dicha cantidad se ejercieron 33 millones 97.1 miles de pesos, por lo que se obtuvo una variación de 1 millón 518.6 miles de pesos, lo cual representó el 4.4 por ciento respecto al monto asignado.

TRANSFERENCIAS, ASIGNACIONES, SUBSIDIOS Y OTRAS AYUDAS

En este capítulo se asignaron inicialmente 1 millón 269.1 miles de pesos, se determinó un presupuesto autorizado de 1 millón 269.1 miles de pesos. De dicha cantidad se ejercieron 255.9 miles de pesos, por lo que se obtuvo una variación de 1 millón 13.2 miles de pesos, lo cual representó el 79.8 por ciento respecto al monto asignado.

BIENES MUEBLES, INMUEBLES E INTANGIBLES

En este capítulo se asignaron inicialmente 19 millones 912.8 miles de pesos teniendo ampliaciones y reducciones netas de menos por 5 millones 742.2 miles de pesos, determinando un presupuesto autorizado de 14 millones 170.6 miles de pesos. De dicha cantidad se ejercieron 10 millones 685.1 miles de pesos por lo que se obtuvo una variación de 3 millones 485.5 miles de pesos, lo cual representó el 24.6 por ciento respecto al monto asignado.

DEUDA PÚBLICA

Durante el ejercicio se autorizó una ampliación presupuestal por 4 millones 700 mil pesos, para cubrir pasivos derivados de erogaciones devengadas y pendientes de liquidar al cierre del ejercicio fiscal anterior, de los cuales se ejercieron 3 millones 851 mil pesos, por lo que se obtuvo una variación de 849 mil pesos, lo cual representó el 18.1 por ciento respecto al monto asignado.

PROGRAMAS DE ACCIONES PARA EL DESARROLLO PAD

El presupuesto autorizado para este rubro fue de 1 millón 733.4 miles de pesos, el cual se ejerció en su totalidad.

T E S C I

INFORMACIÓN PRESUPUESTAL

Tecnológico de Estudios Superiores de Cuautitlán Izcalli
EGRESOS POR OBJETO DEL GASTO
(Miles de Pesos)

CAPÍTULO Y OBJETO DEL GASTO	P R E S U P U E S T O 2 0 2 1					EJERCIDO	VARIACIÓN
	AUTORIZADO	ASIGNADO	ASIGNACIONES Y/O AMPLIACIONES	REDUCCIONES Y/O DISMINUCIONES	TOTAL AUTORIZADO		
SERVICIOS PERSONALES	91,797.0	98,685.7	26,997.4	20,072.8	105,610.3	104,016.9	1,593.4
Sueldo Base	57,975.5	62,525.3	8,019.2	13,608.2	56,936.3	56,565.1	371.2
Prima por Años de Servicio	3,545.3	4,084.8	3,325.2	12.1	7,397.9	6,969.4	428.5
Prima de Antigüedad			60.8		60.8	60.9	- .1
Prima Vacacional	2,835.9	2,840.9	1,057.4	38.7	3,859.6	3,854.7	4.9
Aguinaldo	7,476.3	7,488.3	2,073.4	82.1	9,479.6	9,467.7	11.9
Vacaciones no Disfrutadas por Finitiquito	73.3	74.9	14.2	41.6	47.5	45.9	1.6
Compensación por Retabulación	1,151.3	1,218.9		324.4	894.5	826.9	67.6
Gratificación			1,454.7		1,454.7	1,454.7	
Gratificación por Convenio	910.0	1,026.2	628.9	68.9	1,586.2	1,469.9	116.3
Aportaciones de Servicio de Salud	4,206.3	4,720.3	1,770.1	54.5	6,435.9	6,407.7	28.2
Aportaciones al Sistema Solidario de Reparto	3,209.2	3,590.6	1,254.4	54.6	4,790.4	4,754.5	35.9
Aportaciones del Sistema de Capitalización Individual	900.1	986.3	244.9	74.3	1,156.9	1,070.6	86.3
Aportaciones para Financiar los Gastos Generales de Administración del ISSEMYM	561.2	606.1	207.7	225.0	588.8	560.7	28.1
Aportaciones para Resgo de Trabajo	592.9	667.5	275.6		943.1	868.5	74.6
Seguros y Fianzas	142.8	142.8		91.9	50.9	50.9	.0
Cuotas para Fondo de Retiro	77.2	100.5	249.5		350.0	350.0	
Seguro de Separación Individualizado	778.8	824.0	10.4	271.8	562.6	517.3	45.3
Liquidaciones por Indemnizaciones, por Sueldos y Salarios Caidos	412.6	438.0	5.9	191.6	252.3	227.0	25.3
Días Cívicos y Económicos	24.2	24.5	1,429.5	15.3	1,438.7	1,438.4	.3
Día del Maestro y del Servidor Público	602.2	602.2		240.2	362.0	362.0	.0
Otros Gastos Derivados de Convenio	1,246.6	1,258.6	484.2	1,046.8	696.0	684.1	11.9
Despensa	3,653.6	4,043.3	1,479.1	134.3	5,388.1	5,132.6	255.5
Reconocimiento a Servidores Públicos	1,280.1	1,280.1	2,952.3	3,420.2	812.2	812.1	.1
Estímulos por Puntualidad y Asistencia	141.6	141.6		76.3	65.3	65.3	
Recompensas							
MATERIALES Y SUMINISTROS	13,125.8	13,125.6	3,385.1	3,262.4	13,248.3	6,990.2	6,258.1
Materiales y Útiles de Oficina	1,523.4	1,523.4	154.4	126.4	1,551.4	618.0	933.4
Enseres de Oficina	.2	.2		.2			
Materiales y Útiles para el Procesamiento en Equipos y Bienes Informáticos	1,491.0	1,491.0		16.2	1,474.8	1,014.8	460.0
Material de Información	154.8	154.8		100.0	54.8	9.7	45.1
Material y Enseres de Limpieza	689.5	689.5	178.3	705.2	162.6	162.5	.1
Material Didáctico	276.7	276.6	50.0	204.9	121.7	92.4	29.3
Material para Identificación y Registro	10.9	10.9	353.4	10.8	353.5	353.8	-.3
Material Eléctrico y Electrónico	492.2	492.2	7.8	67.1	432.9	431.5	1.4
Materiales Complementarios	76.8	76.8	13.2	33.2	56.8	13.2	43.6
Material de Señalización	58.3	58.3	85.5	11.4	132.4	132.6	-.2
Árboles y Plantas de Ornato			3.5		3.5	3.5	
Materiales de Construcción	4,567.4	4,567.3	352.9	447.6	4,472.6	1,065.9	3,406.7
Estructuras y Manufacturas para Todo Tipo de Construcción	293.4	293.4		253.7	39.7	21.8	17.9
Sustancias Químicas	84.9	84.9			84.9	6.5	78.4
Medicinas y Productos Farmacéuticos	44.3	44.3			44.3	.8	43.5
Materiales, Accesorios y Suministros Médicos	31.5	31.5	143.0		174.5	174.5	
Materiales, Accesorios y Suministros de Laboratorio	22.3	22.3	4.4	10.9	15.8	4.4	11.4
Combustibles, Lubrificantes y Aditivos	1,297.4	1,297.4			1,297.4	160.6	1,136.8
Vestuario y Uniformes	233.4	233.4	318.4	2.0	549.8	549.8	
Prendas de Seguridad y Protección Personal	161.9	161.9	5.1	159.3	7.7	7.6	.1
Artículos Deportivos	168.8	168.8		153.8	15.0	1.9	13.1
Biancos y Otros Productos Textiles			.7		.7	.7	
Refacciones, Accesorios y Herramientas	117.7	117.7	6.4	35.8	88.3	88.2	.1
Refacciones y Accesorios Menores de Edificios	103.0	103.0	.2	101.0	2.2	2.1	.1
Refacciones y Accesorios para Equipo de Computo	904.2	904.2	8.0	613.5	298.7	285.5	13.2
Refacciones y Accesorios Menores de Equipo e Instrumental Médico y de Laboratorio			.2		.2	.2	
Refacciones y Accesorios Menores para Equipo de Transporte			44.3	1.4	42.9	38.4	4.5
Artículos para la Extinción de Incendios	188.0	188.0		100.0	88.0	68.8	19.2
Refacciones y Accesorios Menores de Maquinaria y Otros Equipos	120.7	120.7		108.0	12.7	12.0	.7
Otros Enseres	13.1	13.1	1,655.4		1,668.5	1,668.5	
SERVICIOS GENERALES	35,096.7	37,221.5	9,663.2	12,269.0	34,615.7	33,097.1	1,518.6
Servicio de Energía Eléctrica	1,405.6	1,450.4	70.1	638.4	882.1	837.5	44.6
Gas			2.0		2.0	2.0	
Servicio de Agua			639.5		639.5	639.6	-.1
Servicio de Telefonía Convencional	744.6	793.5	23.1	116.0	700.6	651.7	48.9
Servicios de Radiolocalización y Telecomunicación			9.4		9.4	9.4	
Servicios de Acceso a Internet	2,335.5	2,571.8	165.3	182.2	2,554.9	2,318.6	236.3
Arrendamiento de Vehículos	85.1	85.1		85.1			
Arrendamiento de Maquinaria y Equipo	995.7	1,043.0		425.0	618.0	570.8	47.2
Arrendamiento de Activos Intangibles			725.0		725.0	725.0	
Asesorías Asociadas a Convenios o Acuerdos	875.2	988.6		391.5	597.1	420.5	176.6
Capacitación	361.7	399.4	224.3	154.7	469.0	431.0	38.0
Servicios de Investigación Científica y Desarrollo			33.5		33.5	33.3	.2
Impresiones de Documentos Oficiales para la Prestación de Servicios Públicos, Identificación, Formatos Administrativos y Fiscal	134.2	134.2		74.6	59.6	57.7	1.9
Servicios de Impresión de Documentos Oficiales			149.5		149.5	149.5	
Servicios de Vigilancia	3,154.8	3,632.5	2,790.7	1,403.2	5,020.0	4,863.8	156.2
Servicios Bancarios y Financieros	192.0	207.3	85.4	35.0	257.7	238.6	19.1
Seguros y Fianzas	955.0	955.0	.1	438.1	517.0	492.5	24.5
Fletes y Maniobras	16.6	16.6	78.3	3.7	91.2	84.5	6.7
Reparación y Mantenimiento de Inmuebles	2,381.1	2,381.1	526.5	527.6	2,380.0	2,380.0	
Reparación, Mantenimiento e Instalación de Mobiliario y Equipo de Oficina	3.2	3.2	13.6	3.2	13.6	13.6	
Reparación, Instalación y Mantenimiento de Bienes Informáticos Microinformación y Tecnológicos de la Información	146.1	146.1		91.5	54.6	35.1	19.5
Reparación y Mantenimiento de Vehículos Terrestres, Aéreos y Lacustres	155.3	155.3	233.2	74.8	313.7	313.8	-.1

CUENTA PÚBLICA DEL GOBIERNO, ORGANISMOS AUXILIARES Y AUTÓNOMOS DEL ESTADO DE MÉXICO 2021

CAPÍTULO Y OBJETO DEL GASTO	P R E S U P U E S T O 2 0 2 1					EJERCIDO	VARIACIÓN
	AUTORIZADO	ASIGNADO	ASIGNACIONES Y/O AMPLIACIONES	REDUCCIONES Y/O DISMINUCIONES	TOTAL AUTORIZADO		
Reparación, Instalación y Mantenimiento de Máquinaria, Equipo Instrumental y Diversos	4,050.7	4,050.6	42.3	3,858.6	234.3	234.2	.1
Servicios de Lavandería, Limpieza e Higiene	4,838.3	5,247.4	1,484.2	381.8	6,349.8	6,116.8	233.0
Servicios de Fumigación	311.5	331.5		75.2	256.3	233.3	23.0
Gastos de Publicidad y Propaganda	672.8	672.8	46.1	667.9	51.0	46.1	4.9
Publicaciones Oficiales y de Información en General para Difusión	100.2	100.2	45.2	47.1	98.3	92.2	6.1
Transportación Aérea	157.2	157.2		157.0	.2		.2
Gastos de Traslado por Vía Terrestre	654.7	654.7		363.3	291.4	282.2	9.2
Viáticos en el País	403.9	403.9		327.4	76.5	60.4	16.1
Otros Servicios de Traslado y Hospedaje	275.1	275.1		267.1	8.0		8.0
Gastos de Ceremonias Oficiales y de Orden Social	471.3	471.3	137.5	414.0	194.8	194.8	
Congresos y Convenciones	93.8	93.8	1.4	33.3	61.9	50.7	11.2
Exposiciones y Ferias	48.2	48.2		48.2			
Otros Impuestos y Derechos	923.1	923.1	423.2	464.2	882.1	860.6	21.5
Impuesto sobre Erogaciones por Remuneraciones al Trabajo Personal	1,509.7	1,683.5	1,043.4		2,726.9	2,564.7	162.2
Gastos de Servicios Menores	572.6	575.9	333.8	197.7	712.0	694.2	17.8
Subcontratación de Servicios con Terceros	6,071.9	6,569.2	336.6	321.6	6,584.2	6,398.4	185.8
TRANSFERENCIAS,ASIGNACIONES, SUBSIDIOS Y OTRAS AYUDAS	1,269.1	1,269.1			1,269.1	255.9	1,013.2
Gastos Relacionados con Actividades Culturales, Deportivas y de Ayuda Extraordinaria	1,269.1	1,269.1			1,269.1	255.9	1,013.2
BIENES MUEBLES, INMUEBLES E INTANGIBLES	19,912.8	19,912.8	8,480.1	14,222.3	14,170.6	10,685.1	3,485.5
Muebles y Enseres	9,997.8	9,997.8	1,325.8	7,469.4	3,854.2	3,266.1	588.1
Bienes Informáticos			6,148.3		6,148.3	6,145.0	3.3
Otros Bienes Muebles	342.4	342.4			342.4		342.4
Otros Equipos Eléctricos y Electrónicos de Oficina			148.0		148.0	148.0	
Equipo de Foto, Cine y Grabación	79.6	79.6	108.0		187.6	108.0	79.6
Equipo Médico y de Laboratorio	8,418.2	8,418.2		6,696.2	1,722.0	43.7	1,678.3
Maquinaria y Equipo Industrial	457.3	457.3			457.3	19.1	438.2
Equipo y Aparatos para Comunicación, Telecomunicación y Radio Transmisión	68.4	68.4		3.3	65.1	23.5	41.6
Software	549.1	549.1	750.0	53.4	1,245.7	931.7	314.0
DEUDA PÚBLICA			4,700.0		4,700.0	3,851.0	849.0
Por el Ejercicio Inmediato Anterior			4,484.8		4,484.8	3,744.5	740.3
Por Ejercicios Anteriores			215.2		215.2	106.5	108.7
SUBTOTAL	161,201.4	170,214.7	53,225.8	49,826.5	173,614.0	158,896.2	14,717.8
INVERSIÓN PÚBLICA	1,733.4	1,733.4			1,733.4	1,733.4	
Programa de Acciones para el Desarrollo (PAD)	1,733.4	1,733.4			1,733.4	1,733.4	
T O T A L	162,934.8	171,948.1	53,225.8	49,826.5	175,347.4	160,629.6	14,717.8

INFORMACIÓN PROGRAMÁTICA

T E S C I

Tecnológico de Estudios Superiores de Cuautitlán Izcalli
Gasto por Categoría Programática
Del 1 de Enero al 31 de Diciembre de 2021
(Miles de Pesos)

Concepto	Egresos					Subejercicio
	Aprobado	Ampliaciones/ (Reducciones)	Modificado	Devengado	Pagado	
	1	2	3=(1 + 2)	4	5	6=(3 - 4)
Programas	171,948.1	- 1,300.7	170,647.4	156,778.6	150,621.3	13,868.8
Subsidios: Sector Social y Privado o Entidades Federativas y Municipios	-	-	-	-	-	-
Sujetos a Reglas de Operación			-			-
Otros Subsidios			-			-
Desempeño de las Funciones	171,948.1	- 1,300.7	170,647.4	156,778.6	150,621.3	13,868.8
Prestación de Servicios Públicos	171,948.1	- 1,300.7	170,647.4	156,778.6	150,621.3	13,868.8
Provisión de Bienes Públicos			-			-
Planeación, Seguimiento y Evaluación de Políticas Públicas			-			-
Promoción y Fomento			-			-
Regulación y Supervisión			-			-
Funciones de las Fuerzas Armadas (Únicamente Gobierno Federal)			-			-
Específicos			-			-
Proyectos de Inversión			-			-
Administrativos y de Apoyo	-	-	-	-	-	-
Apoyo al Proceso Presupuestario y para Mejorar la Eficiencia Institucional			-			-
Apoyo a la Función Pública y al Mejoramiento de la Gestión			-			-
Operaciones Ajenas			-			-
Compromisos	-	-	-	-	-	-
Obligaciones de Cumplimiento de Resolución Jurisdiccional			-			-
Desastres Naturales			-			-
Obligaciones	-	-	-	-	-	-
Pensiones y Jubilaciones			-			-
Aportaciones a la Seguridad Social			-			-
Aportaciones a Fondos de Estabilización			-			-
Aportaciones a Fondos de Inversión y Reestructura de Pensiones			-			-
Programa de Gasto Federalizado (Gobierno Federal)	-	-	-	-	-	-
Gasto Federalizado			-			-
Participaciones a Entidades Federativas y Municipios			-			-
Costo Financiero, Deuda o Apoyos a Deudores y Ahorradores de la Banca			-			-
Adeudos de Ejercicios Fiscales Anteriores		4,700.0	4,700.0	3,851.0	3,851.0	849.0
Total del Gasto	171,948.1	3,399.3	175,347.4	160,629.6	154,472.3	14,717.8

El Plan de Desarrollo del Estado de México 2017-2023, es un instrumento prospectivo con una visión hacia 2030. En él se concentran las bases para la elaboración de los programas sectoriales, especiales y regionales que delinearán de manera más puntual y detallada los pasos para el cumplimiento de los objetivos establecidos, así como los planes específicos de inversión que permitirán realizar la proyección de los recursos financieros. Este esfuerzo colectivo plasma los retos y desafíos de la agenda gubernamental con un profundo sentido de responsabilidad y con el compromiso de lograr un desarrollo democrático.

IGUALDAD DE GÉNERO

La calidad de las democracias se mide no solo por la regularidad con que se realizan elecciones o la cantidad de ciudadanos que votan. Para funcionar y tener mejores resultados de la democracia es necesario que los principios y derechos en que se fundamentan las libertades y la igualdad de las personas sean una realidad y no únicamente una declaración. Entre los derechos que más se desconocen e incumplen está el de la igualdad para las mujeres.

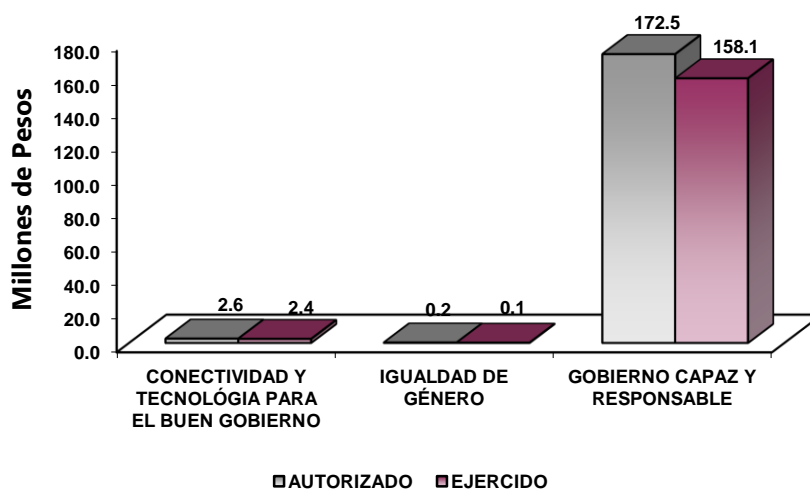
GOBIERNO CAPAZ Y RESPONSABLE

El reto de los gobiernos actuales versa sobre la eficacia en solucionar los problemas endémicos que aquejan a las sociedades modernas y uno de los mayores retos es hacerlo con apego al Estado de Derecho, ya que éste aporta las normas y los valores fundamentales que rigen la convivencia social, así como los derechos y obligaciones de los actores sociales y políticos.

CONECTIVIDAD Y TECNOLOGÍA PARA EL BUEN GOBIERNO

En el siglo veintiuno, el rasgo de todo gobierno moderno y vanguardista debe ser el uso de la conectividad y las tecnologías para ser más eficaz en la atención ciudadana, darle mayor fuerza a la rendición de cuentas y a la transparencia, fortalecer la capacidad de respuestas gubernamental ante la demanda social, y darle mayor alcance a su comunicación con diversos actores.

Tecnológico de Estudios Superiores de Cuautitlán Izcalli								
EGRESOS POR PILAR Y/O EJE TRANSVERSAL								
(Miles de Pesos)								
PILAR Y/O EJE TRANSVERSAL	AUTORIZADO	ASIGNADO	PRESUPUESTO 2021		TOTAL AUTORIZADO	EJERCIDO	VARIACIÓN	
			ASIGNACIONES Y/O AMPLIACIONES	REDUCCIONES Y/O DISMINUCIONES			IMPORTE	%
Conectividad y Tecnología para el Buen Gobierno	3,096.9	3,178.1	965.0	1,569.3	2,573.8	2,414.3	159.5	6.2
Igualdad de Género	279.0	279.4	87.4	122.4	244.4	125.5	118.9	48.6
Gobierno Capaz y Responsable	159,558.9	168,490.6	52,173.3	48,134.7	172,529.2	158,089.8	14,439.4	8.4
T O T A L	162,934.8	171,948.1	53,225.7	49,826.4	175,347.4	160,629.6	14,717.8	8.4



FINALIDAD

GOBIERNO

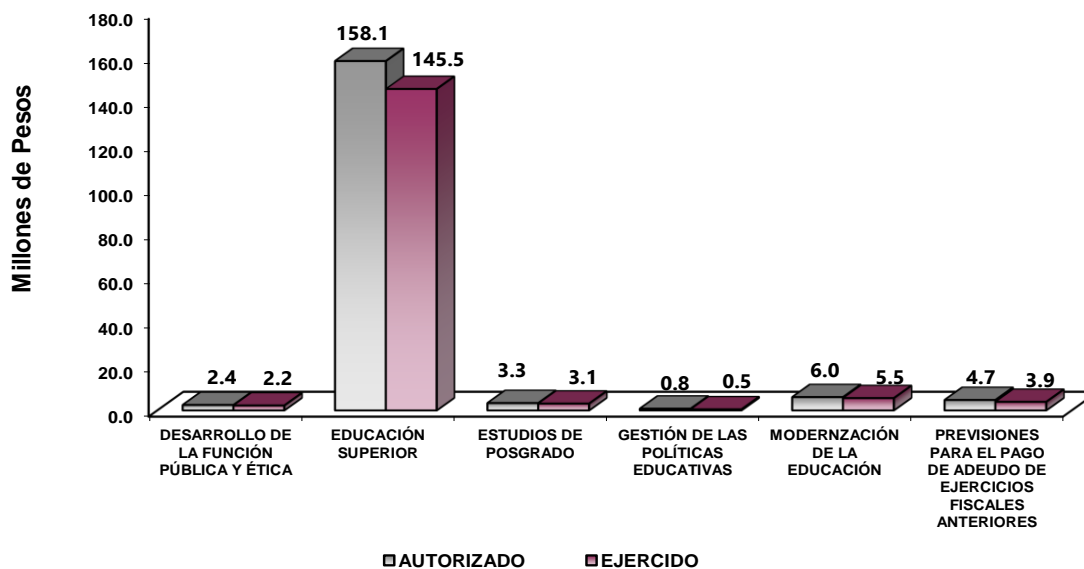
DESARROLLO SOCIAL

En esta finalidad se avanzará en la provisión de servicios a la población en materia de Protección Social, Educación, Salud, Vivienda y Servicios a la Comunidad, con lo que se apoyará fundamentalmente la consecución de las Metas Nacionales México Incluyente y México con Educación de Calidad.

La prospectiva en el Sistema Educativo será consolidar como verdadera balanza de desarrollo social, la educación tecnológica superior, bajo las siguientes consideraciones:

- Ampliar la cobertura de los servicios educativos, especialmente en el nivel medio superior y superior, bajo los criterios de flexibilidad y pertinencia.
- Fortalecer la vinculación entre la educación media superior y superior en sus diversas modalidades, con las necesidades sociales y del aparato productivo de la Entidad.

Tecnológico de Estudios Superiores de Cuautlán Izcalli EGRESOS POR PROGRAMA (Miles de Pesos)								
PROGRAMA	AUTORIZADO	P R E S U P U E S T O 2 0 2 1			TOTAL AUTORIZADO	EJERCIDO	VARIACIÓN	
		ASIGNADO	ASIGNACIONES Y/O AMPLIACIONES	REDUCCIONES Y/O DISMINUCIONES			IMPORTE	%
Desarrollo de la Función Pública y Ética en el Servicio Público	2,258.8	2,467.2	516.1	535.3	2,448.0	2,225.8	222.2	9.1
Educación Superior	150,334.6	158,695.6	46,483.3	47,073.7	158,105.2	145,462.3	12,642.9	8.0
Estudios de Posgrado	3,138.4	3,349.8	337.4	375.7	3,311.5	3,072.1	239.4	7.2
Gestión de las Políticas Educativas	770.8	776.6	50.5	51.6	775.5	471.4	304.1	39.2
Modernización de la Educación	6,432.2	6,658.9	1,138.4	1,790.1	6,007.2	5,547.0	460.2	7.7
Previsiones para el Pago de Adeudos de Ejercicios Fiscales Anteriores			4,700.0		4,700.0	3,851.0	849.0	18.1
TOTAL	162,934.8	171,948.1	53,225.7	49,826.4	175,347.4	160,629.6	14,717.8	8.4



AVANCE OPERATIVO-PROGRAMÁTICO Y PRESUPUESTAL

GOBIERNO DE RESULTADOS

01030401 DESARROLLO DE LA FUNCIÓN PÚBLICA Y ÉTICA EN EL SERVICIO PÚBLICO

010304010101 FISCALIZACIÓN, CONTROL Y EVALUACIÓN INTERNA DE LA GESTIÓN PÚBLICA

Realizar Auditorías, con el Propósito de Verificar el Cumplimiento del Marco Normativo que Regula el Funcionamiento de las Dependencias y Organismos Auxiliares del Ejecutivo Estatal y los Ayuntamientos, se realizaron 4 auditorías de 4 que se tenían programadas alcanzando el 100 por ciento de cumplimiento.

Realizar Evaluaciones para Determinar el Grado de Eficacia y Eficiencia en los Procesos, así como en el Desempeño Institucional de las Dependencias y Organismos Auxiliares del Ejecutivo Estatal. Se programó una meta de evaluación la cual fue cubierta de acuerdo a lo programado.

Realizar Inspecciones a Rubros Específicos en las Dependencias, Organismos Auxiliares del Ejecutivo Estatal y en su caso Ayuntamientos, con el Propósito de Constatar el Cumplimiento del Marco Normativo que lo Regula. Se programó una meta de 21 inspecciones y se lograron 23, cumpliendo en un 109 por ciento.

Participar en Testificaciones, con el Propósito de Asegurarse que los Actos Administrativos se Realicen Conforme a la Normatividad Vigente. Se programó una meta de 5 testificaciones las cuales se cumplieron al 100 por ciento. Cabe hacer mención que esta meta no depende directamente del Órgano Interno de Control, toda vez que no tiene injerencia en la decisión del personal al momento de retirarse del cargo.

Participación del Órgano Interno de Control en reuniones que por mandato legal o disposición administrativa así lo requiera. Se programó una meta de 21 Sesiones y mismas que se lograron, lo que refleja el 100 por ciento de cumplimiento.

GOBIERNO SOLIDARIO

02050301 EDUCACIÓN SUPERIOR

020503010101 EDUCACIÓN SUPERIOR TECNOLÓGICA

Coadyuvar a que los Estudiantes Egresen de sus Estudios de Tipo Superior en el Ciclo Escolar. Se programó una meta de 826 estudiantes que concluyeran sus estudios y se alcanzaron 826, teniendo un avance de 100 por ciento.

Atender a la Matrícula de Educación Superior Tecnológica. Se programó una meta de 5 mil 774 estudiantes de los cuales contamos con 5 mil 774 en el ciclo escolar 2021-2022, distribuidos en nuestras Ingenierías: Industrial, Industrial a distancia, Informática, Sistemas Computacionales, Electrónica, Gestión Empresarial, Gestión Empresarial a distancia, Logística, Tecnologías de la Información y Comunicaciones, Mecatrónica y Administración; y una Licenciatura: Contador Público, alcanzando la meta al 100 por ciento.

Atender a los Estudiantes de Nuevo Ingreso de Educación Superior para Contribuir en la Disminución de las Divergencias entre la Oferta y La Demanda Educativa. Para el ciclo 2021-2022 se programó una meta de 1 mil

343 estudiantes de nuevo ingreso y el TESCOI logró captar 1 mil 90 estudiantes, lo que significó un avance del 81 por ciento.

Realizar Acciones de Formación Integral, para Desarrollar Capacidades, Valores y Habilidades Profesionales. Se programó una meta de 54 acciones, alcanzando la meta en 100 por ciento. Lo anterior impacta en la formación integral de nuestros estudiantes.

Realizar Acciones para Fomentar una Cultura Emprendedora. Para el ejercicio fiscal 2021 se programó una meta de 27 acciones y se lograron las mismas, con un avance del 100 por ciento. Lo que representa el fomento en la cultura emprendedora en nuestra comunidad estudiantil y docente.

Acreditar Programas Educativos en Educación Superior para Mejorar la Calidad. Para el ejercicio fiscal 2021 se programó una meta de 8 programas acreditados mismos que se alcanzaron al 100 por ciento de cumplimiento.

Coadyuvar a que los Egresados se Titulen. Para el ejercicio fiscal 2021 se programó una meta de 731 titulados y se alcanzó 731, lo que representó el 100 por ciento de cumplimiento. Como parte de las estrategias se realizaron diversas Ceremonias de Entrega de Títulos de manera virtual.

Lograr las Certificaciones de Educación Superior para Mejorar la Calidad. El TESCOI aportando a la implementación de modelos de gestión modernos e innovadores, se programó 4 certificados y se lograron los mismos, lo que representó el 100 de cumplimiento.

Capacitar y Actualizar al Personal Docente para Mejorar la Formación Académica. El TESCOI contó con una programación de 241 personas de la plantilla docente capacitadas y se logró 241, lo que representó un cumplimiento al 100 por ciento. La habilitación de las y los docentes y su capacitación profesional son fundamentales para lograr una educación de calidad, por lo que el TESCOI continúa con su Programa de Actualización Profesional y Formación Docente.

Evaluar al Personal Docente con la Finalidad de Encontrar Áreas de Oportunidad para Mejorar su Desempeño. Se programó una meta de 241 profesoras y profesores evaluados y se lograron 241, representado del 100 por ciento de cumplimiento. Acción que impacta en las competencias que son necesarias en el personal docente mediante el análisis del desempeño a través de su evaluación integral.

Capacitar al Personal Directivo y Administrativo para el Fortalecimiento Institucional. Se programó una meta de 110 personas directivas (os) y administrativas (as) capacitadas teniendo un total de 111, logrando el 100 por ciento de cumplimiento. Para garantizar la buena calidad en los servicios y la administración pública, se implementa la capacitación permanente del personal derivada de la ejecución del Programa Anual de Capacitación para el Personal Administrativo.

Desarrollar Proyectos de Investigación. Con la finalidad de contribuir a la formación del capital humano de alto nivel e impulsar el desarrollo de las capacidades científicas, tecnológicas y de innovación, se programaron 15 proyectos para el ejercicio fiscal 2021, logrando los mismos, con un cumplimiento del 100 por ciento.

Realizar la Publicación de Documentos Derivados de la Investigación para su Divulgación. Para el ejercicio fiscal 2021 se programó una meta de 3 publicaciones mismas que se alcanzaron al 100 por ciento.

Rehabilitar y/o Proporcionar Mantenimiento Preventivo y Correctivo a los Inmuebles con el Propósito de Mejorar la Calidad de la Infraestructura Física. Se programó una meta de 15 Inmuebles para rehabilitación

y/o proporcionar mantenimiento y los mismos se lograron, lo que representa el 100 por ciento de cumplimiento.

Otorgar el Mobiliario y Equipo Diverso a Instalaciones y Espacios Educativos de Acuerdo a las Necesidades de la Institución. Se programó una meta de 2 equipos y los mismos se lograron, lo que representa el 100 por ciento de cumplimiento.

02050601 GESTIÓN DE LAS POLÍTICAS EDUCATIVAS

020506010204 VINCULACIÓN CON EL SECTOR PRODUCTIVO

Realizar Acciones de Vinculación y Extensión que Permitan Establecer Lazos de Colaboración con los Sectores Público, Privado y Social. Para el ejercicio 2021 se programó una meta de 10 acciones y se lograron las mismas, lo que representa el 100 por ciento de cumplimiento.

Firmar Nuevos Convenios con los Sectores Público, Privado y Social. Se programó una meta de 78 y se lograron 78, lo que representó el 100 por ciento de cumplimiento.

Atender Estudiantes en Educación Dual para Desarrollar Aptitudes y Habilidades en Unidades Económicas. Se programó una meta de 82 estudiantes en Educación Dual y se lograron 78, con un cumplimiento del 95 por ciento.

Impulsar la Internacionalización entre la Comunidad de la Institución para Fortalecer la Calidad Educativa. Se programó una meta de 16 personas beneficiadas para impulsar la internacionalización y se lograron las mismas, lo que representa el 100 por ciento de cumplimiento.

Contactar Egresados en Educación Superior Tecnológica para Identificar su Situación Profesional. Se programó una meta de 770 egresadas y egresados contactados, y se lograron los mismos, con un cumplimiento 100 por ciento.

02050602 MODERNIZACIÓN DE LA EDUCACIÓN

020506010101 FORTALECIMIENTO DE LA CALIDAD EDUCATIVA

Impartir el Idioma Inglés a los Estudiantes en Educación Superior para el Desarrollo de Competencias. Se programó una meta de 4 mil 586 estudiantes en el idioma inglés y se lograron 4 mil 280, alcanzando un 93 por ciento. El dominio de una segunda lengua permite que nuestros estudiantes obtengan becas de movilidad internacional, continuar con estudios de posgrado y mejorar su formación académica y profesional.

Impulsar la Participación de Estudiantes de Educación Superior en Procesos de Certificación en el Idioma Inglés para el Desarrollo de Competencias. Se programó una meta de 40 estudiantes, y se lograron 41, rebasando el cumplimiento por un 103 por ciento.

020506020104 TECNOLOGÍA APLICADA A LA EDUCACIÓN

Destinar Equipo de Cómputo al Proceso de Enseñanza-Aprendizaje en Educación Superior. Se programó una meta de 990 equipos de cómputo y se lograron los mismos, lo que representa el 100 por ciento de cumplimiento.

Impulsar la participación de estudiantes en procesos de certificación en el uso de tecnologías del aprendizaje, conocimiento, información y comunicación para el desarrollo de competencias y habilidades. Se programó una meta de 2,838 estudiantes y se lograron 2,845, lo que representó el 100 por ciento de avance.

020506020105 CONVIVENCIA ESCOLAR SIN VIOLENCIA

Realizar Acciones para la Prevención de la Violencia Escolar en Educación Superior. Para el ejercicio fiscal 2021 se programó una meta de 41 acciones para la prevención de la violencia y las mismas se lograron, lo que representa el 100 por ciento de cumplimiento.

Realizar Acciones para la Igualdad de Trato y Oportunidades. Se programó una meta de 28 acciones para la igualdad de trato y oportunidades; y se lograron 29, lo que representó el 103.5 por ciento de cumplimiento.

02050401 ESTUDIOS DE POSGRADO

020504010101 POSGRADO

Atender a la Matrícula de Posgrado para que Continúen su Formación Profesional. Se programó una meta de 137 y se logró atender a 136 estudiantes gracias a la apertura de la carrera de Maestría en Ingeniería Administrativa, lo que representó un avance del 99 por ciento de alcance.

Ofertar Programas Educativos de Posgrado para Formar Profesionistas Acorde a las Necesidades de la Región. Se programó una meta de 2 ofertas de programas; y se lograron los mismos, lo que representó el 100 por ciento de cumplimiento.

Atender a los Estudiantes de Nuevo Ingreso de Posgrado para Continuar con su Formación Profesional. Se programó una meta de 49 estudiantes de nuevo ingreso para la Maestrías: en Tecnologías de la Información e Ingeniería Administrativa se logró captar a 50 estudiantes, lo que representó un avance del 102 por ciento.

Realizar la Publicación de Documentos Derivados de la Investigación en Posgrado para su Divulgación. Para el ejercicio fiscal 2021 se programó una meta de 8 publicaciones mismas que se alcanzaron al 100 por ciento.

Contactar Egresados de Posgrado para Identificar su Situación Profesional. Se programó una meta de 25 egresadas y egresados contactados, y se lograron los mismos, con un cumplimiento 100 por ciento.

CUENTA PÚBLICA DEL GOBIERNO, ORGANISMOS AUXILIARES Y AUTÓNOMOS DEL ESTADO DE MÉXICO 2021

Tecnológico de Estudios Superiores de Cuautitlán Izcalli													
Avance Operativo - Programático y Presupuestal													
Enero - Diciembre de 2021													
							M E T A S			PRESUPUESTO 2021			
										(Miles de Pesos)			
FIN	FUN	SF	PP	SP	Pr	DESCRIPCIÓN	UNIDAD DE MEDIDA	PROGRAMADO	ALCANZADO	AVANCE %	AUTORIZADO ANUAL	EJERCIDO	%
GOBIERNO													
GOBIERNO DE RESULTADOS													
01	03	04	01			DESARROLLO DE LA FUNCIÓN PÚBLICA Y ÉTICA EN EL SERVICIO PÚBLICO							
01	03	04	01	01	01	FISCALIZACIÓN, CONTROL Y EVALUACIÓN INTERNA DE LA GESTIÓN PÚBLICA					2,448.0	2,225.8	90.9
						Participación del Órgano Interno de Control en reuniones que por mandato legal o disposición administrativa así lo requiera.	Sesión	21	21	100.0			
						Participar en Testificaciones, con el Propósito de Asegurarse que los Actos Administrativos se Realicen Conforme a la Normatividad Vigente	Testificación	5	5	100.0			
						Realizar Auditorías, con el Propósito de Verificar el Cumplimiento del Marco Normativo que Regula el Funcionamiento de las Dependencias y Organismos Auxiliares del Ejecutivo Estatal y los Ayuntamientos.	Auditoría	4	4	100.0			
						Realizar Evaluaciones para Determinar el Grado de Eficacia y Eficiencia en los Procesos, así como en el Desempeño Institucional de las Dependencias y Organismos Auxiliares del Ejecutivo Estatal.	Evaluación	1	1	100.0			
						Realizar Inspecciones a Rubros Específicos en las Dependencias, Organismos Auxiliares del Ejecutivo Estatal y en su caso Ayuntamientos, con el Propósito de Constatar el Cumplimiento del Marco Normativo que lo Regula. .	Inspección	21	23	109.5			
DESARROLLO SOCIAL													
02	05	03	01			EDUCACIÓN SUPERIOR							
02	05	03	01	01	01	EDUCACIÓN SUPERIOR TECNOLÓGICA					158,105.2	145,462.3	92.0
						Acreditar Programas Educativos en Educación Superior para Mejorar la Calidad	Programa	8	8	100.0			
						Atender a la Matrícula de Educación Superior para Contribuir en la Disminución de las Divergencias entre la Oferta y la Demanda Educativa.	Estudiante	5,774	5,774	100.0			
						Atender a los Estudiantes de Nuevo Ingreso de Educación Superior para Contribuir en la Disminución de las Divergencias entre la Oferta y La Demanda Educativa	Estudiante	1,343	1,090	81.1			
						Capacitar al Personal Directivo y Administrativo para el Fortalecimiento Institucional	Persona	110	111	100.9			
						Capacitar y Actualizar al Personal Docente para Mejorar la Formación Académico	Docente	241	241	100.0			
						Desarrollar Proyectos de Investigación para Atender las Necesidades de Desarrollo Tecnológico, Económico y Social.	Proyecto	15	15	100.0			
						Evaluar al Personal Docente con la Finalidad de Encontrar Áreas de Oportunidad para Mejorar su Desempeño.	Docente	241	241	100.0			
						Fomentar que los Egresados se Titulen	Documento	731	755	103.2			
						Fomentar que los Estudiantes Egresen de sus Estudios de Tipo Superior en el Ciclo Escolar	Egresado	826	826	100.0			
						Lograr las Certificaciones de Educación Superior para Mejorar la Calidad.	Documento	4	4	100.0			
						Otorgar el Mobiliario y Equipo Diverso a Instalaciones y Espacios Educativos de Acuerdo a las Necesidades de la Institución.	Equipo	2	2	100.0			
						Realizar Acciones de Formación Integral, para Desarrollar Capacidades, Valores y Habilidades Profesionales.	Acción	54	54	100.0			
						Realizar Acciones para Fomentar una Cultura Emprendedora	Acción	27	27	100.0			
						Realizar la Publicación de Documentos Derivados de la Investigación para su Divulgación.	Publicación	3	3	100.0			
						Rehabilitar y/o Proporcionar Mantenimiento Preventivo y Correctivo a los Inmuebles con el Propósito de Mejorar la Calidad de la Infraestructura Física.	Inmueble	15	15	100.0			
02	05	04	01			ESTUDIOS DE POSGRADO							
02	05	04	01	01	01	POSGRADO					3,311.5	3,072.1	92.8
						Atender a la Matrícula de Posgrado para que Continúen su Formación Profesional.	Estudiante	137	136	99.3			
						Atender a los Estudiantes de Nuevo Ingreso de Posgrado para Continuar con su Formación Profesional.	Estudiante	49	50	102.0			
						Contactar Egresados de Posgrado para Identificar su Situación Profesional.	Egresado	25	25	100.0			

TE S C I

FIN	FUN	SF	PP	SP	Pr	DESCRIPCIÓN	UNIDAD DE MEDIDA	M E T A S			P R E S U P U E S T O 2 0 2 1 (Miles de Pesos)		
								PROGRAMADO	ALCANZADO	AVANCE %	AUTORIZADO ANUAL	EJERCIDO	%
						Fomentar que los Estudiantes de Posgrado se Graduen a Fin de Contribuir a su Superación Académica y Profesional	Documento	30	27	90.0			
						Ofertar Programas Educativos de Posgrado para Formar Profesionistas Acorde a las Necesidades de la Región.	Programa	2	2	100.0			
						Realizar la Publicación de Documentos Derivados de la Investigación en Posgrado para su Divulgación	Publicación	8	8	100.0			
02	05	06	01			GESTIÓN DE LAS POLÍTICAS EDUCATIVAS							
02	05	06	01	02	04	VINCULACIÓN CON EL SECTOR PRODUCTIVO					775.5	471.4	60.8
						Atender Estudiantes en Educación Dual para Desarrollar Aptitudes y Habilidades en Unidades Económicas.	Estudiante	82	78	95.1			
						Contactar Egresados en Educación Superior Tecnológica para Identificar	Egresado	770	770	100.0			
						Impulsar la Internacionalización entre la Comunidad de la Institución para Fortalecer la Calidad Educativa.	Persona	16	16	100.0			
						Operar Convenios con los Sectores, Público, Privado y Social para Fortalecer los Lazos de Colaboración Institucional.	Convenio	78	78	100.0			
						Realizar Acciones de Vinculación y Extensión que Permitan Establecer Lazos de Colaboración con los Sectores Público, Privado y Social.	Acción	10	10	100.0			
02	05	06	02			MODERNIZACIÓN DE LA EDUCACIÓN							
02	05	06	02	01	01	FORTALECIMIENTO DE LA CALIDAD EDUCATIVA					3,189.0	3,007.2	94.3
						Impartir el Idioma Inglés a los Estudiantes en Educación Superior para el Desarrollo de Competencias	Estudiante	4,586	4,280	93.3			
						Impulsar la Participación de Estudiantes de Educación Superior en Procesos de Certificación en el Idioma Inglés para el Desarrollo de Competencias.	Estudiante	40	41	102.5			
02	05	06	02	01	04	TECNOLOGÍA APLICADA A LA EDUCACIÓN					2,573.8	2,414.3	93.8
						Destinar Equipo de Cómputo al Proceso de Enseñanza-Aprendizaje en Educación Superior para el Desarrollo de las Habilidades Digitales.	Equipo de Cómputo	990	990	100.0			
						Impulsar la participación de estudiantes en procesos de certificación en el uso de tecnologías del aprendizaje, conocimiento, información y comunicación para el desarrollo de competencias y habilidades	Estudiante	2838	2845	100.2			
02	05	06	02	01	05	CONVIVENCIA ESCOLAR SIN VIOLENCIA					244.4	125.5	51.4
						Realizar Acciones para la Prevención de la Violencia Escolar en Educación Superior.	Acción	41	41	100.0			
						Realizar Acciones para la Igualdad de Trato y Oportunidades.	Acción	28	29	103.6			
						FINANCIAMIENTO PARA EL DESARROLLO							
						OTROS NO CLASIFICADOS EN FUNCIONES ANTERIORES							
04	04	01	01			PREVISIONES PARA EL PAGO DE ADEUDOS DE EJERCICIOS FISCALES ANTERIORES					4,700.0	3,851.0	81.9
04	04	01	01	01	01	PASIVOS DERIVADOS DE EROGACIONES DEVENGADAS Y PENDIENTES DE EJERCICIOS ANTERIORES							
						Registrar el Pago de Adeudos de Ejercicios Fiscales Anteriores	Documento	1	1	100.0			
T O T A L											<u>175,347.4</u>	<u>160,629.6</u>	91.6
											=====	=====	

ANEXOS ESTABLECIDOS EN DIFERENTES ORDENAMIENTOS

**Relación de Bienes Inmuebles que Componen el Patrimonio
Cuenta Pública 2021
(Miles de Pesos)**

Ente Público: Tecnológico de Estudios Superiores de Cuautitlán Izcalli

Código	Descripción de Bienes Inmuebles	* Valor en Libros
1231-1	Terrenos	5,783.5
1234-1	Edificios	129,342.0
	TOTAL	135,125.5

**Relación de Bienes Muebles que Componen el Patrimonio
Cuenta Pública 2021
(Miles de Pesos)**

Ente Público: Tecnológico de Estudios Superiores de Cuautitlán Izcalli

Código	Descripción de Bienes Muebles	Valor en Libros
1241-01-01-01	Mobiliario y Equipo de Oficina	14,936.2
1241-01-01-01	Bienes informáticos	46,704.1
1241-01-01-03	Mobiliario y Equipo de Fotografía, Sonido y Proyección	2,015.7
1243-01-01-01	Equipo e Instrumental Médico y de Laboratorio	28,650.3
1244-01-01-01	Equipo de Transporte	5,547.2
1246-01-01-01	Maquinaria, Otros Equipos y Herramientas	12,114.9
1246-01-02-01	Equipo de telecomunicaciones	9,557.8
1247-01-01-01	Colecciones, Obras de Arte y Objetos Valiosos	1,678.9
1242-01-03-01	Otro Equipo Educativo y Recreativo	2,378.3
1242-01-04-01	Equipo de Generación Eléctrica	874.6
1242-01-05-01	Equipo y Aparatos Audiovisuales	1,255.7
	T O T A L	125,713.7

Tecnológico de Estudios Superiores de Cuautitlán Izcalli
Cuenta Pública 2021
Relación de Cuentas Bancarias Productivas Específicas

Fondo, Programa o Convenio	Datos de la Cuenta Bancaria	
	Institución Bancaria	Número de Cuentas *
Concentradora	BANORTE	801
Nómina	BANORTE	865
Recursos Estatales	BANORTE	829
Colegiaturas	BANORTE	856
Recursos Federales	BANORTE	847
Proxoe	BANORTE	906
Otros Ingresos	BANORTE	927
Proxoe Cheques	BANORTE	450
Comecyt	BANORTE	054
FAM	BANORTE	985
Nómina Inversión	BANORTE	865
Proxoe Inversión	BANORTE	450
Proxoe Inversión	BANORTE	906

**FORMATOS PARA EL CUMPLIMIENTO
DE LA LEY DE DISCIPLINA FINANCIERA
DE LAS ENTIDADES FEDERATIVAS
Y LOS MUNICIPIOS**

T E S C I

Tecnológico de Estudios Superiores de Cuautitlán Izcalli					
Estado de Situación Financiera Detallado - LDF					
Al 31 de Diciembre de 2021 y 2020					
(CIFRAS EN MILES DE PESOS)					
Concepto	2021	2020	Concepto	2021	2020
ACTIVO			PASIVO		
Activo Circulante			Pasivo Circulante		
a. Efectivo y Equivalentes (a=a1+a2+a3+a4+a5+a6+a7)	5,408.1	11,152.9	a. Cuentas por Pagar a Corto Plazo (a=a1+a2+a3+a4+a5+a6+a7+a8+a9)	5,834.1	4,700.0
a1) Efectivo			a1) Servicios Personales por Pagar a Corto Plazo	5,834.1	4,700.0
a2) Bancos/Tesorería	5,408.1	11,152.9	a2) Proveedores por Pagar a Corto Plazo		
a3) Bancos/Dependencias y Otros			a3) Contratistas por Obras Públicas por Pagar a Corto Plazo		
a4) Inversiones Temporales (Hasta 3 meses)			a4) Participaciones y Aportaciones por Pagar a Corto Plazo		
a5) Fondos con Afectación Específica			a5) Transferencias Otorgadas por Pagar a Corto Plazo		
a6) Depósitos de Fondos de Terceros en Garantía y/o Administración			a6) Intereses, Comisiones y Otros Gastos de la Deuda Pública por Pagar a Corto Plazo		
a7) Otros Efectivos y Equivalentes			a7) Retenciones y Contribuciones por Pagar a Corto Plazo		
b. Derechos a Recibir Efectivo o Equivalentes (b=b1+b2+b3+b4+b5+b6+b7)	19.7	16.3	a8) Devoluciones de la Ley de Ingresos por Pagar a Corto Plazo		
b1) Inversiones Financieras de Corto Plazo			a9) Otras Cuentas por Pagar a Corto Plazo		
b2) Cuentas por Cobrar a Corto Plazo	19.7	16.3	b. Documentos por Pagar a Corto Plazo (b=b1+b2+b3)	0.0	0.0
b3) Deudores Diversos por Cobrar a Corto Plazo			b1) Documentos Comerciales por Pagar a Corto Plazo		
b4) Ingresos por Recuperar a Corto Plazo			b2) Documentos con Contratistas por Obras Públicas por Pagar a Corto Plazo		
b5) Deudores por Anticipos de la Tesorería a Corto Plazo			b3) Otros Documentos por Pagar a Corto Plazo		
b6) Préstamos Otorgados a Corto Plazo			c. Porción a Corto Plazo de la Deuda Pública a Largo Plazo (c=c1+c2)	0.0	0.0
b7) Otros Derechos a Recibir Efectivo o Equivalentes a Corto Plazo			c1) Porción a Corto Plazo de la Deuda Pública		
c. Derechos a Recibir Bienes o Servicios (c=c1+c2+c3+c4+c5)	7,890.3	1,638.1	c2) Porción a Corto Plazo de Arrendamiento Financiero		
c1) Anticipo a Proveedores por Adquisición de Bienes y Prestación de Servicios a Corto Plazo			d. Títulos y Valores a Corto Plazo		
c2) Anticipo a Proveedores por Adquisición de Bienes Inmuebles y Muebles a Corto Plazo			e. Pasivos Diferidos a Corto Plazo (e=e1+e2+e3)	0.0	0.0
c3) Anticipo a Proveedores por Adquisición de Bienes Intangibles a Corto Plazo			e1) Ingresos Cobrados por Adelantado a Corto Plazo		
c4) Anticipo a Contratistas por Obras Públicas a Corto Plazo	7,890.3	1,638.1	e2) Intereses Cobrados por Adelantado a Corto Plazo		
c5) Otros Derechos a Recibir Bienes o Servicios a Corto Plazo			e3) Otros Pasivos Diferidos a Corto Plazo		
d. Inventarios (d=d1+d2+d3+d4+d5)	0.0	0.0	f. Fondos y Bienes de Terceros en Garantía y/o Administración a Corto Plazo (f=f1+f2+f3+f4+f5+f6)	0.0	0.0
d1) Inventario de Mercancías para Venta			f1) Fondos en Garantía a Corto Plazo		
d2) Inventario de Mercancías Terminadas			f2) Fondos en Administración a Corto Plazo		
d3) Inventario de Mercancías en Proceso de Elaboración			f3) Fondos Contingentes a Corto Plazo		
d4) Inventario de Materias Primas, Materiales y Suministros para Producción			f4) Fondos de Fideicomisos, Mandatos y Contratos Análogos a Corto Plazo		
d5) Bienes en Tránsito			f5) Otros Fondos de Terceros en Garantía y/o Administración a Corto Plazo		
e. Almacenes			f6) Valores y Bienes en Garantía a Corto Plazo		
f. Estimación por Pérdida o Deterioro de Activos Circulantes (f=f1+f2)	0.0	0.0	g. Provisiones a Corto Plazo (g=g1+g2+g3)	0.0	0.0
f1) Estimaciones para Cuentas Incobrables por Derechos a Recibir Efectivo o Equivalentes			g1) Provisión para Demandas y Juicios a Corto Plazo		
f2) Estimación por Deterioro de Inventarios			g2) Provisión para Contingencias a Corto Plazo		
g. Otros Activos Circulantes (g=g1+g2+g3+g4)	0.0	0.0	g3) Otras Provisiones a Corto Plazo		
g1) Valores en Garantía			h. Otros Pasivos a Corto Plazo (h=h1+h2+h3)	0.0	0.0
g2) Bienes en Garantía (excluye depósitos de fondos)			h1) Ingresos por Clasificar		
g3) Bienes Derivados de Embargos, Decomisos, Aseguramientos y Dación en Pago			h2) Recaudación por Participar		
g4) Adquisición con Fondos de Terceros			h3) Otros Pasivos Circulantes		
IA. Total de Activos Circulantes (IA = a + b + c + d + e + f + g)	13,318.1	12,807.3	IA. Total de Pasivos Circulantes (IA = a + b + c + d + e + f + g + h)	5,834.1	4,700.0
Activo No Circulante			Pasivo No Circulante		
a. Inversiones Financieras a Largo Plazo			a. Cuentas por Pagar a Largo Plazo		
b. Derechos a Recibir Efectivo o Equivalentes a Largo Plazo			b. Documentos por Pagar a Largo Plazo		
c. Bienes Inmuebles, Infraestructura y Construcciones en Proceso	135,125.5	134,848.5	c. Deuda Pública a Largo Plazo		
d. Bienes Muebles	125,713.7	119,368.0	d. Pasivos Diferidos a Largo Plazo		
e. Activos Intangibles			e. Fondos y Bienes de Terceros en Garantía y/o Administración a Largo Plazo		
f. Depreciación, Deterioro y Amortización Acumulada de Bienes	-119,358.4	-108,680.6	f. Provisiones a Largo Plazo		
g. Activos Diferidos			IB. Total de Pasivos No Circulantes (IB = a + b + c + d + e + f)	0.0	0.0
h. Estimación por Pérdida o Deterioro de Activos no Circulantes			II. Total del Pasivo (II = IA + IB)	5,834.1	4,700.0
i. Otros Activos no Circulantes			HACIENDA PÚBLICA/PATRIMONIO		
IB. Total de Activos No Circulantes (IB = a + b + c + d + e + f + g + h + i)	141,480.8	145,535.9	III. Hacienda Pública/Patrimonio Contribuido (III = a + b + c)	27,069.9	27,069.9
I. Total del Activo (I = IA + IB)	154,798.9	158,343.2	a. Aportaciones	27,069.9	27,069.9
			b. Donaciones de Capital		
			c. Actualización de la Hacienda Pública/Patrimonio		
			IIIB. Hacienda Pública/Patrimonio Generado (IIIB = a + b + c + d + e)	121,894.9	126,573.3
			a. Resultados del Ejercicio (Ahorro/ Desahorro)	-363.8	-2,884.5
			b. Resultados de Ejercicios Anteriores	114,276.1	121,475.2
			c. Revalúos	7,982.6	7,982.6
			d. Reservas		
			e. Rectificaciones de Resultados de Ejercicios Anteriores		
			IIIC. Exceso o Insuficiencia en la Actualización de la Hacienda Pública/Patrimonio (IIIC=a+b)	0.0	0.0
			a. Resultado por Posición Monetaria		
			b. Resultado por Tenencia de Activos no Monetarios		
			III. Total Hacienda Pública/Patrimonio (III = IIIA + IIIB + IIIC)	148,964.8	153,643.2
			IV. Total del Pasivo y Hacienda Pública/Patrimonio (IV = II + III)	154,798.9	158,343.2

CUENTA PÚBLICA DEL GOBIERNO, ORGANISMOS AUXILIARES Y AUTÓNOMOS DEL ESTADO DE MÉXICO 2021

Tecnológico de Estudios Superiores de Cuautitlán Izcalli Informe Analítico de la Deuda Pública y Otros Pasivos - LDF Al 31 de Diciembre de 2020 y 2021							
Denominación de la Deuda Pública y Otros Pasivos (c)	Saldo al 31 de Diciembre de 2020 (d)	Disposiciones del Periodo (e)	Amortizaciones del Periodo (f)	Revaluaciones, Reclasificaciones y Otros Ajustes (g)	Saldo Final del Periodo (h) h=d+e-f+g	Pago de Intereses del Periodo (i)	Pago de Comisiones y demás Costos Asociados Durante el Periodo (j)
1. Deuda Pública (1=A+B)	0.0	0.0	0.0	0.0	0.0	0.0	
A. Corto Plazo (A=a1+a2+a3)	0.0	0.0	0.0	0.0	0.0	0.0	
a1) Instituciones de Crédito							
a2) Títulos y Valores							
a3) Arrendamientos Financieros							
B. Largo Plazo (B=b1+b2+b3)	0.0	0.0	0.0	0.0	0.0	0.0	
b1) Instituciones de Crédito							
b2) Títulos y Valores							
b3) Arrendamientos Financieros							
2. Otros Pasivos	4,700.0				5,834.1		
3. Total de la Deuda Pública y Otros Pasivos (3=1+2)	4,700.0	0.0	0.0	0.0	5,834.1		
4. Deuda Contingente 1 (Informativo)	0.0	0.0	0.0	0.0	0.0		
A. Deuda Contingente 1							
B. Deuda Contingente 2							
C. Deuda Contingente XX							
5. Valor de Instrumentos Bono Cupón Cero 2 (Informativo)	0.0	0.0	0.0	0.0	0.0		
A. Instrumento Bono Cupón Cero 1							
B. Instrumento Bono Cupón Cero 2							
C. Instrumento Bono Cupón Cero XX							

1 Se refiere a cualquier Financiamiento sin fuente o garantía de pago definida, que sea asumida de manera solidaria o subsidiaria por las Entidades Federativas con sus Municipios, organismos descentralizados y empresas de participación estatal mayoritaria y fideicomisos, locales o municipales, y por los Municipios con sus respectivos organismos descentralizados y empresas de participación municipal mayoritaria.

2 Se refiere al valor del Bono Cupón Cero que respalda el pago de los créditos asociados al mismo (Activo).

Obligaciones a Corto Plazo (k)	Monto Contratado (l)	Plazo Pactado (m)	Tasa de Interés (n)	Comisiones y Costos Relacionados (o)	Tasa Efectiva (p)
6. Obligaciones a Corto Plazo (Informativo)					
A. Crédito 1					
B. Crédito 2					
C. Crédito XX					

TE S C I

Tecnológico de Estudios Superiores de Cuautitlán Izcalli Informe Analítico de Obligaciones Diferentes de Financiamientos Al 31 de Diciembre de 2021 (Miles de Pesos)										
Denominación de las Obligaciones Diferentes de Financiamiento (c)	Fecha del Contrato (d)	Fecha de Inicio de Operación del Proyecto (e)	Fecha de Vencimiento (f)	Monto de la Inversión Pactado (g)	Plazo Pactado (h)	Monto Promedio Mensual del Pago de la Contraprestación (i)	Monto Promedio Mensual del Pago de la Contraprestación Correspondiente al Pago de Inversión (j)	Monto Pagado de la Inversión al XX de XXXX de 20XX (k)	Monto Pagado de la Inversión Actualizado al XX de XXXX de 20XX (l)	Saldo Pendiente por Pagar de la Inversión al XX de XXXX de 20XX (m = g - l)
A. Asociaciones Público Privadas (APP's) (A=a+b+c+d)				0.0		0.0	0.0			0.0
a) APP 1										0.0
b) APP 2										0.0
c) APP 3										0.0
d) APP XX										0.0
B. Otros Instrumentos (B=a+b+c+d)				0.0		0.0	0.0			0.0
a) Otro Instrumento 1										0.0
b) Otro Instrumento 2										0.0
c) Otro Instrumento 3										0.0
d) Otro Instrumento XX										0.0
C. Total de Obligaciones Diferentes de Financiamiento (C=A+B)				0.0		0.0	0.0			0.0

CUENTA PÚBLICA DEL GOBIERNO, ORGANISMOS AUXILIARES Y AUTÓNOMOS DEL ESTADO DE MÉXICO 2021

Tecnológico de Estudios Superiores de Cuautitlán Izcalli			
Balance Presupuestario			
Del 1 de Enero al 31 de Diciembre de 2021			
(Miles de Pesos)			
Concepto	Estimado / Aprobado	Devengado	Recaudado / Pagado
A. Ingresos Totales (A = A1+A2+A3)	171,948.1	159,521.7	159,521.7
A1. Ingresos de Libre Disposición	171,948.1	159,521.7	159,521.7
A2. Transferencias Federales Etiquetadas			
A3. Financiamiento Neto			
B. Egresos Presupuestarios⁴ (B = B1+B2)	171,948.1	160,629.6	154,472.3
B1. Gasto No Etiquetado (sin incluir Amortización de la Deuda Pública)	171,948.1	160,629.6	154,472.3
B2. Gasto Etiquetado (sin incluir Amortización de la Deuda Pública)			
C. Remanentes del Ejercicio Anterior (C = C1 + C2)	0.0	9,013.3	9,013.3
C1. Remanentes de Ingresos de Libre Disposición Aplicados en el Período		9,013.3	9,013.3
C2. Remanentes de Transferencias Federales Etiquetadas Aplicados en el Período			
I. Balance Presupuestario (I = A - B + C)	0.0	7,905.4	14,062.7
II. Balance Presupuestario sin Financiamiento Neto (II = I - A3)	0.0	7,905.4	14,062.7
III. Balance Presupuestario sin Financiamiento Neto y sin Remanentes del Ejercicio Anterior (III= II - C)	0.0	-1,107.9	5,049.4
Concepto	Aprobado	Devengado	Pagado
E. Intereses, Comisiones y Gastos de la Deuda (E = E1+E2)	0.0	0.0	0.0
E1. Intereses, Comisiones y Gastos de la Deuda con Gasto No Etiquetado			
E2. Intereses, Comisiones y Gastos de la Deuda con Gasto Etiquetado			
IV. Balance Primario (IV = III + E)	0.0	-1,107.9	5,049.4
Concepto	Estimado/ Aprobado	Devengado	Recaudado / Pagado
F. Financiamiento (F = F1 + F2)	0.0	0.0	0.0
F1. Financiamiento con Fuente de Pago de Ingresos de Libre Disposición			
F2. Financiamiento con Fuente de Pago de Transferencias Federales Etiquetadas			
G. Amortización de la Deuda (G = G1 + G2)	0.0	0.0	0.0
G1. Amortización de la Deuda Pública con Gasto No Etiquetado			
G2. Amortización de la Deuda Pública con Gasto Etiquetado			
A3. Financiamiento Neto (A3 = F - G)	0.0	0.0	0.0
Concepto	Estimado/ Aprobado	Devengado	Recaudado / Pagado
A1. Ingresos de Libre Disposición	171,948.1	159,521.7	159,521.7
A3.1 Financiamiento Neto con Fuente de Pago de Ingresos de Libre Disposición (A3.1 = F1 - G1)	0.0	0.0	0.0
F1. Financiamiento con Fuente de Pago de Ingresos de Libre Disposición			
G1. Amortización de la Deuda Pública con Gasto No Etiquetado			
B1. Gasto No Etiquetado (sin incluir Amortización de la Deuda Pública)	171,948.1	160,629.6	154,472.3
C1. Remanentes de Ingresos de Libre Disposición Aplicados en el Período		9,013.3	9,013.3
V. Balance Presupuestario de Recursos Disponibles (V = A1 + A3.1 - B1 + C1)	0.0	7,905.4	14,062.7
VI. Balance Presupuestario de Recursos Disponibles sin Financiamiento Neto (VI = V - A3.1)	0.0	7,905.4	14,062.7
Concepto	Estimado/ Aprobado	Devengado	Recaudado / Pagado
A2. Transferencias Federales Etiquetadas			
A3.2 Financiamiento Neto con Fuente de Pago de Transferencias Federales Etiquetadas (A3.2 = F2 - G2)	0.0	0.0	0.0
F2. Financiamiento con Fuente de Pago de Transferencias Federales Etiquetadas			
G2. Amortización de la Deuda Pública con Gasto Etiquetado			
B2. Gasto Etiquetado (sin incluir Amortización de la Deuda Pública)	0.0	0.0	0.0
C2. Remanentes de Transferencias Federales Etiquetadas Aplicados en el Período			
VII. Balance Presupuestario de Recursos Etiquetados (VII = A2 + A3.2 - B2 + C2)	0.0	0.0	0.0
VIII. Balance Presupuestario de Recursos Etiquetados sin Financiamiento Neto (VIII = VII - A3.2)	0.0	0.0	0.0

Tecnológico de Estudios Superiores de Cuautitlán Izcalli						
Estado Analítico de Ingresos Detallado - LDF						
Del 1 de Enero al 31 de Diciembre de 2021						
(Miles de Pesos)						
Concepto	Ingreso					Diferencia
	Estimado	Ampliaciones/ (Reducciones)	Modificado	Devengado	Recaudado	
Ingresos de Libre Disposición						
A. Impuestos			0.0			0.0
B. Cuotas y Aportaciones de Seguridad Social			0.0			0.0
C. Contribuciones de Mejoras			0.0			0.0
D. Derechos			0.0			0.0
E. Productos			0.0	392.4	392.4	-392.4
F. Aprovechamientos	9,013.3		9,013.3	9,013.3	9,013.3	0.0
G. Ingresos por Ventas de Bienes y Servicios	61,160.3	-61,160.3	0.0			0.0
H. Participaciones	0.0	0.0	0.0	0.0	0.0	0.0
(H=h1+h2+h3+h4+h5+h6+h7+h8+h9+h10+h11)						
h1) Fondo General de Participaciones			0.0			0.0
h2) Fondo de Fomento Municipal			0.0			0.0
h3) Fondo de Fiscalización y Recaudación			0.0			0.0
h4) Fondo de Compensación			0.0			0.0
h5) Fondo de Extracción de Hidrocarburos			0.0			0.0
h6) Impuesto Especial Sobre Producción y Servicios			0.0			0.0
h7) 0.136% de la Recaudación Federal Participable			0.0			0.0
h8) 3.17% Sobre Extracción de Petróleo			0.0			0.0
h9) Gasolinas y Diésel			0.0			0.0
h10) Fondo del Impuesto Sobre la Renta			0.0			0.0
h11) Fondo de Estabilización de los Ingresos de las Entidades Federativas			0.0			0.0
I. Incentivos Derivados de la Colaboración Fiscal (I=i1+i2+i3+i4+i5)	0.0	0.0	0.0	0.0	0.0	0.0
i1) Tenencia o Uso de Vehículos			0.0			0.0
i2) Fondo de Compensación ISAN			0.0			0.0
i3) Impuesto Sobre Automóviles Nuevos			0.0			0.0
i4) Fondo de Compensación de Repecos-Intermedios			0.0			0.0
i5) Otros Incentivos Económicos			0.0			0.0
J. Transferencias	101,774.5	59,859.6	161,634.1	154,144.2	154,144.2	7,489.9
K. Convenios	0.0	0.0	0.0	0.0	0.0	0.0
K1) Otros Convenios y Subsidios						
K1) Otros Convenios y Subsidios			0.0			0.0
L. Otros Ingresos de Libre Disposición (L=l1+l2)	0.0	0.0	0.0	0.0	0.0	0.0
l1) Participaciones en Ingresos Locales						
l1) Participaciones en Ingresos Locales			0.0			0.0
l2) Otros Ingresos de Libre Disposición						
l2) Otros Ingresos de Libre Disposición			0.0			0.0
I. Total de Ingresos de Libre Disposición	171,948.1	-1,300.7	170,647.4	163,549.9	163,549.9	7,097.5
(I=A+B+C+D+E+F+G+H+I+J+K+L)						
Ingresos Excedentes de Ingresos de Libre Disposición			0.0			0.0
Transferencias Federales Etiquetadas						
A. Aportaciones (A=a1+a2+a3+a4+a5+a6+a7+a8)	0.0	0.0	0.0	0.0	0.0	0.0
a1) Fondo de Aportaciones para la Nómina Educativa y Gasto Operativo						
a1) Fondo de Aportaciones para la Nómina Educativa y Gasto Operativo			0.0			0.0
a2) Fondo de Aportaciones para los Servicios de Salud						
a2) Fondo de Aportaciones para los Servicios de Salud			0.0			0.0
a3) Fondo de Aportaciones para la Infraestructura Social						
a3) Fondo de Aportaciones para la Infraestructura Social			0.0			0.0
a4) Fondo de Aportaciones para el Fortalecimiento de los Municipios y de las Demarcaciones Territoriales del Distrito Federal						
a4) Fondo de Aportaciones para el Fortalecimiento de los Municipios y de las Demarcaciones Territoriales del Distrito Federal			0.0			0.0
a5) Fondo de Aportaciones Múltiples						
a5) Fondo de Aportaciones Múltiples			0.0			0.0
a6) Fondo de Aportaciones para la Educación Tecnológica y de Adultos						
a6) Fondo de Aportaciones para la Educación Tecnológica y de Adultos			0.0			0.0
a7) Fondo de Aportaciones para la Seguridad Pública de los Estados y del Distrito Federal						
a7) Fondo de Aportaciones para la Seguridad Pública de los Estados y del Distrito Federal			0.0			0.0
a8) Fondo de Aportaciones para el Fortalecimiento de las Entidades Federativas						
a8) Fondo de Aportaciones para el Fortalecimiento de las Entidades Federativas			0.0			0.0
B. Convenios (B=b1+b2+b3+b4)	0.0	0.0	0.0	0.0	0.0	0.0
b1) Convenios de Protección Social en Salud						
b1) Convenios de Protección Social en Salud			0.0			0.0
b2) Convenios de Descentralización						
b2) Convenios de Descentralización			0.0			0.0
b3) Convenios de Reasignación						
b3) Convenios de Reasignación			0.0			0.0
b4) Otros Convenios y Subsidios						
b4) Otros Convenios y Subsidios			0.0			0.0
C. Fondos Distintos de Aportaciones (C=c1+c2)	0.0	0.0	0.0	0.0	0.0	0.0
c1) Fondo para Entidades Federativas y Municipios Productores de Hidrocarburos						
c1) Fondo para Entidades Federativas y Municipios Productores de Hidrocarburos			0.0			0.0
c2) Fondo Minero						
c2) Fondo Minero			0.0			0.0
D. Transferencias, Subsidios y Subvenciones, y Pensiones y Jubilaciones						
D. Transferencias, Subsidios y Subvenciones, y Pensiones y Jubilaciones			0.0			0.0
E. Otras Transferencias Federales Etiquetadas						
E. Otras Transferencias Federales Etiquetadas			0.0			0.0
II. Total de Transferencias Federales Etiquetadas (II = A + B + C + D + E)	0.0	0.0	0.0	0.0	0.0	0.0
III. Ingresos Derivados de Financiamientos (III = A)	0.0	4,700.0	4,700.0	4,985.1	4,985.1	-285.1
A. Ingresos Derivados de Financiamientos						
A. Ingresos Derivados de Financiamientos		4,700.0	4,700.0	4,985.1	4,985.1	4,985.1
IV. Total de Ingresos (IV = I + II + III)	171,948.1	3,399.3	175,347.4	168,535.0	168,535.0	-3,413.1
Datos Informativos						
1. Ingresos Derivados de Financiamientos con Fuente de Pago de Ingresos de Libre Disposición						
1. Ingresos Derivados de Financiamientos con Fuente de Pago de Ingresos de Libre Disposición			0.0			0.0
2. Ingresos Derivados de Financiamientos con Fuente de Pago de Transferencias Federales Etiquetadas						
2. Ingresos Derivados de Financiamientos con Fuente de Pago de Transferencias Federales Etiquetadas			0.0			0.0
3. Ingresos Derivados de Financiamientos (3 = 1 + 2)	0.0	0.0	0.0	0.0	0.0	0.0

CUENTA PÚBLICA DEL GOBIERNO, ORGANISMOS AUXILIARES Y AUTÓNOMOS DEL ESTADO DE MÉXICO 2021

Tecnológico de Estudios Superiores de Cuautitlán Izcalli Estado Analítico del Ejercicio del Presupuesto de Egresos Detallado Clasificación por Objeto del Gasto (Capítulo y Concepto) Del 1 de Enero al 31 de Diciembre de 2021 (Miles de Pesos)						
Concepto	Egresos					Subejercicio
	Aprobado	Ampliaciones/ (Reducciones)	Modificado	Devengado	Pagado	
I. Gasto No Etiquetado (I=A+B+C+D+E+F+G+H+I)	171,948.1	3,399.3	175,347.4	160,629.6	154,472.3	14,717.8
A. Servicios Personales (A=a1+a2+a3+a4+a5+a6+a7)	98,685.7	6,924.6	105,610.3	104,016.9	104,016.9	1,593.4
a1) Remuneraciones al Personal de Carácter Permanente	62,525.3	-5,589.0	56,936.3	56,565.1	56,565.1	371.2
a2) Remuneraciones al Personal de Carácter Transitorio			0.0	.0		0.0
a3) Remuneraciones Adicionales y Especiales	16,734.0	8,046.9	24,780.9	24,150.0	24,150.0	630.9
a4) Seguridad Social	10,713.6	3,252.4	13,966.0	13,712.9	13,712.9	253.1
a5) Otras Prestaciones Sociales y Económicas	7,291.1	1,758.6	9,049.7	8,711.5	8,711.5	338.2
a6) Previsiones			0.0	.0		0.0
a7) Pago de Estímulos a Servidores Públicos	1,421.7	-544.3	877.4	877.4	877.4	0.0
B. Materiales y Suministros (B=b1+b2+b3+b4+b5+b6+b7+b8+b9)	13,125.6	122.7	13,248.3	6,990.2	6,976.0	6,258.1
b1) Materiales de Administración, Emisión de Documentos y Artículos Oficiales	4,146.4	-427.6	3,718.8	2,251.2	2,251.2	1,467.6
b2) Alimentos y Utensilios			0.0			0.0
b3) Materias Primas y Materiales de Producción y Comercialización			0.0			0.0
b4) Materiales y Artículos de Construcción y de Reparación	5,488.0	-350.1	5,137.9	1,668.3	1,660.5	3,469.6
b5) Productos Químicos, Farmacéuticos y de Laboratorio	183.0	136.5	319.5	186.2	186.2	133.3
b6) Combustibles, Lubricantes y Aditivos	1,297.4	0.0	1,297.4	160.6	160.6	1,136.8
b7) Vestuario, Blancos, Prendas de Protección y Artículos Deportivos	564.1	9.1	573.2	560.1	560.1	13.1
b8) Materiales y Suministros Para Seguridad			0.0			0.0
b9) Herramientas, Refacciones y Accesorios Menores	1,446.7	754.8	2,201.5	2,163.8	2,157.4	37.7
C. Servicios Generales (C=c1+c2+c3+c4+c5+c6+c7+c8+c9)	37,221.5	-2,605.8	34,615.7	33,097.1	32,372.1	1,518.6
c1) Servicios Básicos	4,815.7	-27.0	4,788.7	4,458.7	4,458.7	330.0
c2) Servicios de Arrendamiento	1,128.2	214.9	1,343.1	1,295.7	570.7	47.4
c3) Servicios Profesionales, Científicos, Técnicos y Otros Servicios	5,154.7	1,173.7	6,328.4	5,956.0	5,956.0	372.4
c4) Servicios Financieros, Bancarios y Comerciales	1,178.8	-313.0	865.8	815.7	815.7	50.1
c5) Servicios de Instalación, Reparación, Mantenimiento y Conservación	12,315.1	-2,712.9	9,602.2	9,326.8	9,326.8	275.4
c6) Servicios de Comunicación Social y Publicidad	773.1	-623.7	149.4	138.3	138.3	11.1
c7) Servicios de Traslado y Viáticos	1,490.9	-1,114.8	376.1	342.5	342.5	33.6
c8) Servicios Oficiales	613.4	-356.6	256.8	245.5	245.5	11.3
c9) Otros Servicios Generales	9,751.6	1,153.6	10,905.2	10,517.9	10,517.9	387.3
D. Transferencias, Asignaciones, Subsidios y Otras Ayudas (D=d1+d2+d3+d4+d5+d6+d7+d8+d9)	1,269.1	0.0	1,269.1	255.9	255.9	1,013.2
d1) Transferencias Internas y Asignaciones al Sector Público			0.0			0.0
d2) Transferencias al Resto del Sector Público			0.0			0.0
d3) Subsidios y Subvenciones			0.0			0.0
d4) Ayudas Sociales	1,269.1	0.0	1,269.1	255.9	255.9	1,013.2
d5) Pensiones y Jubilaciones			0.0			0.0
d6) Transferencias a Fideicomisos, Mandatos y Otros Análogos			0.0			0.0
d7) Transferencias a la Seguridad Social			0.0			0.0
d8) Donativos			0.0			0.0
d9) Transferencias al Exterior			0.0			0.0
E. Bienes Muebles, Inmuebles e Intangibles (E=e1+e2+e3+e4+e5+e6+e7+e8+e9)	19,912.8	-5,742.2	14,170.6	10,685.1	5,267.0	3,485.5
e1) Mobiliario y Equipo de Administración	10,340.2	4.7	10,344.9	9,411.1	4,999.0	933.8
e2) Mobiliario y Equipo Educativo y Recreativo	79.6	256.0	335.6	256.0	0.0	79.6
e3) Equipo e Instrumental Médico y de Laboratorio	8,418.2	-6,696.2	1,722.0	43.7	43.7	1,678.3
e4) Vehículos y Equipo de Transporte			0.0			0.0
e5) Equipo de Defensa y Seguridad			0.0			0.0
e6) Maquinaria, Otros Equipos y Herramientas	525.7	-3.3	522.4	42.6	42.6	479.8
e7) Activos Biológicos			0.0			0.0
e8) Bienes Inmuebles			0.0			0.0
e9) Activos Intangibles	549.1	696.6	1,245.7	931.7	181.7	314.0
F. Inversión Pública (F=f1+f2+f3)	1,733.4	0.0	1,733.4	1,733.4	1,733.4	0.0
f1) Obra Pública en Bienes de Dominio Público	1,733.4		1,733.4	1,733.4	1,733.4	0.0
f2) Obra Pública en Bienes Propios			0.0			0.0
f3) Proyectos Productivos y Acciones de Fomento			0.0			0.0
G. Inversiones Financieras y Otras Provisiones (G=g1+g2+g3+g4+g5+g6+g7)	0.0	0.0	0.0	0.0	0.0	0.0
g1) Inversiones Para el Fomento de Actividades Productivas			0.0			0.0
g2) Acciones y Participaciones de Capital			0.0			0.0
g3) Compra de Títulos y Valores			0.0			0.0
g4) Concesión de Préstamos			0.0			0.0
g5) Inversiones en Fideicomisos, Mandatos y Otros Análogos			0.0			0.0
Fideicomiso de Desastres Naturales (Informativo)			0.0			0.0
g6) Otras Inversiones Financieras			0.0			0.0
g7) Provisiones para Contingencias y Otras Erogaciones Especiales			0.0			0.0
H. Participaciones y Aportaciones (H=h1+h2+h3)	0.0	0.0	0.0	0.0	0.0	0.0
h1) Participaciones			0.0			0.0
h2) Aportaciones			0.0			0.0
h3) Convenios			0.0			0.0
I. Deuda Pública (I=i1+i2+i3+i4+i5+i6+i7)	0.0	4,700.0	4,700.0	3,851.0	3,851.0	849.0
i1) Amortización de la Deuda Pública			0.0			0.0
i2) Intereses de la Deuda Pública			0.0			0.0
i3) Comisiones de la Deuda Pública			0.0			0.0
i4) Gastos de la Deuda Pública			0.0			0.0
i5) Costo por Coberturas			0.0			0.0
i6) Apoyos Financieros			0.0			0.0
i7) Adeudos de Ejercicios Fiscales Anteriores (ADEFAS)		4,700.0	4,700.0	3,851.0	3,851.0	849.0

TE S C I

Concepto	Egresos					Subejercicio
	Aprobado	Ampliaciones/ (Reducciones)	Modificado	Devengado	Pagado	
II. Gasto Etiquetado (II=A+B+C+D+E+F+G+H+I)	0.0	0.0	0.0	0.0	0.0	0.0
A. Servicios Personales (A=a1+a2+a3+a4+a5+a6+a7)	0.0	0.0	0.0	0.0	0.0	0.0
a1) Remuneraciones al Personal de Carácter Permanente			0.0	0.0		0.0
a2) Remuneraciones al Personal de Carácter Transitorio			0.0			0.0
a3) Remuneraciones Adicionales y Especiales			0.0			0.0
a4) Seguridad Social			0.0			0.0
a5) Otras Prestaciones Sociales y Económicas			0.0			0.0
a6) Previsiones			0.0			0.0
a7) Pago de Estímulos a Servidores Públicos			0.0			0.0
B. Materiales y Suministros (B=b1+b2+b3+b4+b5+b6+b7+b8+b9)	0.0	0.0	0.0	0.0	0.0	0.0
b1) Materiales de Administración, Emisión de Documentos y Artículos Oficiales			0.0			0.0
b2) Alimentos y Utensilios			0.0			0.0
b3) Materias Primas y Materiales de Producción y Comercialización			0.0			0.0
b4) Materiales y Artículos de Construcción y de Reparación			0.0			0.0
b5) Productos Químicos, Farmacéuticos y de Laboratorio			0.0			0.0
b6) Combustibles, Lubricantes y Aditivos			0.0			0.0
b7) Vestuario, Blancos, Prendas de Protección y Artículos Deportivos			0.0			0.0
b8) Materiales y Suministros Para Seguridad			0.0			0.0
b9) Herramientas, Refacciones y Accesorios Menores			0.0			0.0
C. Servicios Generales (C=c1+c2+c3+c4+c5+c6+c7+c8+c9)	0.0	0.0	0.0	0.0	0.0	0.0
c1) Servicios Básicos			0.0			0.0
c2) Servicios de Arrendamiento			0.0			0.0
c3) Servicios Profesionales, Científicos, Técnicos y Otros Servicios			0.0			0.0
c4) Servicios Financieros, Bancarios y Comerciales			0.0			0.0
c5) Servicios de Instalación, Reparación, Mantenimiento y Conservación			0.0			0.0
c6) Servicios de Comunicación Social y Publicidad			0.0			0.0
c7) Servicios de Traslado y Viáticos			0.0			0.0
c8) Servicios Oficiales			0.0			0.0
c9) Otros Servicios Generales			0.0			0.0
D. Transferencias, Asignaciones, Subsidios y Otras Ayudas (D=d1+d2+d3+d4+d5+d6+d7+d8+d9)	0.0	0.0	0.0	0.0	0.0	0.0
d1) Transferencias Internas y Asignaciones al Sector Público			0.0			0.0
d2) Transferencias al Resto del Sector Público			0.0			0.0
d3) Subsidios y Subvenciones			0.0			0.0
d4) Ayudas Sociales			0.0			0.0
d5) Pensiones y Jubilaciones			0.0			0.0
d6) Transferencias a Fideicomisos, Mandatos y Otros Análogos			0.0			0.0
d7) Transferencias a la Seguridad Social			0.0			0.0
d8) Donativos			0.0			0.0
d9) Transferencias al Exterior			0.0			0.0
E. Bienes Muebles, Inmuebles e Intangibles (E=e1+e2+e3+e4+e5+e6+e7+e8+e9)	0.0	0.0	0.0	0.0	0.0	0.0
e1) Mobiliario y Equipo de Administración			0.0			0.0
e2) Mobiliario y Equipo Educativo y Recreativo			0.0			0.0
e3) Equipo e Instrumental Médico y de Laboratorio			0.0			0.0
e4) Vehículos y Equipo de Transporte			0.0			0.0
e5) Equipo de Defensa y Seguridad			0.0			0.0
e6) Maquinaria, Otros Equipos y Herramientas			0.0			0.0
e7) Activos Biológicos			0.0			0.0
e8) Bienes Inmuebles			0.0			0.0
e9) Activos Intangibles			0.0			0.0
F. Inversión Pública (F=f1+f2+f3)	0.0	0.0	0.0	0.0	0.0	0.0
f1) Obra Pública en Bienes de Dominio Público			0.0			0.0
f2) Obra Pública en Bienes Propios			0.0			0.0
f3) Proyectos Productivos y Acciones de Fomento			0.0			0.0
G. Inversiones Financieras y Otras Provisiones (G=g1+g2+g3+g4+g5+g6+g7)	0.0	0.0	0.0	0.0	0.0	0.0
g1) Inversiones Para el Fomento de Actividades Productivas			0.0			0.0
g2) Acciones y Participaciones de Capital			0.0			0.0
g3) Compra de Títulos y Valores			0.0			0.0
g4) Concesión de Préstamos			0.0			0.0
g5) Inversiones en Fideicomisos, Mandatos y Otros Análogos			0.0			0.0
Fideicomiso de Desastres Naturales (Informativo)			0.0			0.0
g6) Otras Inversiones Financieras			0.0			0.0
g7) Provisiones para Contingencias y Otras Erogaciones Especiales			0.0			0.0
H. Participaciones y Aportaciones (H=h1+h2+h3)	0.0	0.0	0.0	0.0	0.0	0.0
h1) Participaciones			0.0			0.0
h2) Aportaciones			0.0			0.0
h3) Convenios			0.0			0.0
I. Deuda Pública (I=i1+i2+i3+i4+i5+i6+i7)	0.0	0.0	0.0	0.0	0.0	0.0
i1) Amortización de la Deuda Pública			0.0			0.0
i2) Intereses de la Deuda Pública			0.0			0.0
i3) Comisiones de la Deuda Pública			0.0			0.0
i4) Gastos de la Deuda Pública			0.0			0.0
i5) Costo por Coberturas			0.0			0.0
i6) Apoyos Financieros			0.0			0.0
i7) Adeudos de Ejercicios Fiscales Anteriores (ADEFAS)			0.0			0.0
III. Total de Egresos (III = I + II)	171,948.1	3,399.3	175,347.4	160,629.6	154,472.3	14,717.8

CUENTA PÚBLICA DEL GOBIERNO, ORGANISMOS AUXILIARES Y AUTÓNOMOS DEL ESTADO DE MÉXICO 2021

Tecnológico de Estudios Superiores de Cuautitlán Izcalli Estado Analítico del Ejercicio del Presupuesto de Egresos Detallado Clasificación Administrativa Del 1 de Enero al 31 de Diciembre de 2021 (Miles de Pesos)						
Concepto (c)	Egresos					Subejercicio
	Aprobado	Ampliaciones/ (Reducciones)	Modificado	Devengado	Pagado	
I. Gasto No Etiquetado (I=A+B+C+D+E+F+G+H)	171,948.1	3,399.3	175,347.4	160,629.6	154,472.3	14,717.8
TECNOLÓGICO DE ESTUDIOS SUPERIORES DE CUAUTTLÁN IZCALLI (205P001)	171,948.1	3,399.3	175,347.4	160,629.6	154,472.3	14,717.8
II. Gasto Etiquetado (II=A+B+C+D+E+F+G+H)	0.0	0.0	0.0	0.0	0.0	0.0
TECNOLÓGICO DE ESTUDIOS SUPERIORES DE CUAUTTLÁN IZCALLI (205P001)						0.0
III. Total de Egresos (III = I + II)	171,948.1	3,399.3	175,347.4	160,629.6	154,472.3	14,717.8

Tecnológico de Estudios Superiores de Cuautlán Izcalli Estado Analítico del Ejercicio del Presupuesto de Egresos Detallado Clasificación Funcional (Finalidad y Función) Del 1 de Enero al 31 de Diciembre de 2021 (Miles de Pesos)						
Concepto (c)	Egresos					Subejercicio (e)
	Aprobado (d)	Ampliaciones/ (Reducciones)	Modificado	Devengado	Pagado	
I. Gasto No Etiquetado (I=A+B+C+D)	171,948.1	3,399.3	175,347.4	160,629.6	152,738.9	14,717.8
A. Gobierno (A=a1+a2+a3+a4+a5+a6+a7+a8)	0.0	0.0	0.0	0.0	0.0	0.0
a1) Legislación			0.0			0.0
a2) Justicia			0.0			0.0
a3) Coordinación de la Política de Gobierno			0.0			0.0
a4) Relaciones Exteriores			0.0			0.0
a5) Asuntos Financieros y Hacendarios			0.0			0.0
a6) Seguridad Nacional			0.0			0.0
a7) Asuntos de Orden Público y de Seguridad Interior			0.0			0.0
a8) Otros Servicios Generales			0.0			0.0
B. Desarrollo Social (B=b1+b2+b3+b4+b5+b6+b7)	171,948.1	-1,300.7	170,647.4	156,778.6	148,887.9	13,868.8
b1) Protección Ambiental			0.0			0.0
b2) Vivienda y Servicios a la Comunidad			0.0			0.0
b3) Salud			0.0			0.0
b4) Recreación, Cultura y Otras Manifestaciones Sociales			0.0			0.0
b5) Educación	171,948.1	-1,300.7	170,647.4	156,778.6	148,887.9	13,868.8
b6) Protección Social			0.0			0.0
b7) Otros Asuntos Sociales			0.0			0.0
C. Desarrollo Económico (C=c1+c2+c3+c4+c5+c6+c7+c8+c9)	0.0	0.0	0.0	0.0	0.0	0.0
c1) Asuntos Económicos, Comerciales y Laborales en General			0.0			0.0
c2) Agropecuaria, Silvicultura, Pesca y Caza			0.0			0.0
c3) Combustibles y Energía			0.0			0.0
c4) Minería, Manufacturas y Construcción			0.0			0.0
c5) Transporte			0.0			0.0
c6) Comunicaciones			0.0			0.0
c7) Turismo			0.0			0.0
c8) Ciencia, Tecnología e Innovación			0.0			0.0
c9) Otras Industrias y Otros Asuntos Económicos			0.0			0.0
D. Otras No Clasificadas en Funciones Anteriores (D=d1+d2+d3+d4)	0.0	4,700.0	4,700.0	3,851.0	3,851.0	849.0
d1) Transacciones de la Deuda Pública / Costo Financiero de la Deuda			0.0			0.0
d2) Transferencias, Participaciones y Aportaciones Entre Diferentes Niveles y Órdenes de Gobierno			0.0			0.0
d3) Saneamiento del Sistema Financiero			0.0			0.0
d4) Adeudos de Ejercicios Fiscales Anteriores		4,700.0	4,700.0	3,851.0	3,851.0	849.0
II. Gasto Etiquetado (II=A+B+C+D)	0.0	0.0	0.0	0.0	0.0	0.0
A. Gobierno (A=a1+a2+a3+a4+a5+a6+a7+a8)	0.0	0.0	0.0	0.0	0.0	0.0
a1) Legislación			0.0			0.0
a2) Justicia			0.0			0.0
a3) Coordinación de la Política de Gobierno			0.0			0.0
a4) Relaciones Exteriores			0.0			0.0
a5) Asuntos Financieros y Hacendarios			0.0			0.0
a6) Seguridad Nacional			0.0			0.0
a7) Asuntos de Orden Público y de Seguridad Interior			0.0			0.0
a8) Otros Servicios Generales			0.0			0.0
B. Desarrollo Social (B=b1+b2+b3+b4+b5+b6+b7)	0.0	0.0	0.0	0.0	0.0	0.0
b1) Protección Ambiental			0.0			0.0
b2) Vivienda y Servicios a la Comunidad			0.0			0.0
b3) Salud			0.0			0.0
b4) Recreación, Cultura y Otras Manifestaciones Sociales			0.0			0.0
b5) Educación			0.0			0.0
b6) Protección Social			0.0			0.0
b7) Otros Asuntos Sociales			0.0			0.0
C. Desarrollo Económico (C=c1+c2+c3+c4+c5+c6+c7+c8+c9)	0.0	0.0	0.0	0.0	0.0	0.0
c1) Asuntos Económicos, Comerciales y Laborales en General			0.0			0.0
c2) Agropecuaria, Silvicultura, Pesca y Caza			0.0			0.0
c3) Combustibles y Energía			0.0			0.0
c4) Minería, Manufacturas y Construcción			0.0			0.0
c5) Transporte			0.0			0.0
c6) Comunicaciones			0.0			0.0
c7) Turismo			0.0			0.0
c8) Ciencia, Tecnología e Innovación			0.0			0.0
c9) Otras Industrias y Otros Asuntos Económicos			0.0			0.0
D. Otras No Clasificadas en Funciones Anteriores (D=d1+d2+d3+d4)	0.0	0.0	0.0	0.0	0.0	0.0
d1) Transacciones de la Deuda Pública / Costo Financiero de la Deuda			0.0			0.0
d2) Transferencias, Participaciones y Aportaciones Entre Diferentes Niveles y Órdenes de Gobierno			0.0			0.0
d3) Saneamiento del Sistema Financiero			0.0			0.0
d4) Adeudos de Ejercicios Fiscales Anteriores			0.0			0.0
III. Total de Egresos (III = I + II)	171,948.1	3,399.3	175,347.4	160,629.6	152,738.9	14,717.8

CUENTA PÚBLICA DEL GOBIERNO, ORGANISMOS AUXILIARES Y AUTÓNOMOS DEL ESTADO DE MÉXICO 2021

Tecnológico de Estudios Superiores de Cuautitlán Izcalli Estado Analítico del Ejercicio del Presupuesto de Egresos Detallado Clasificación de Servicios Personales por Categoría Del 1 de Enero al 31 de Diciembre de 2021 (Miles de Pesos)						
Concepto (c)	Egresos					Subejercicio
	Aprobado	Ampliaciones/ (Reducciones)	Modificado	Devengado	Pagado	
I. Gasto No Etiquetado (=A+B+C+D+E+F)	98,685.7	6,924.6	105,610.3	104,016.9	104,016.9	1,593.4
A. Personal Administrativo y de Servicio Público	98,685.7	6,924.6	105,610.3	104,016.9	104,016.9	1,593.4
B. Magisterio			0.0			0.0
C. Servicios de Salud (C=c1+c2)	0.0	0.0	0.0	0.0	0.0	0.0
c1) Personal Administrativo			0.0			0.0
c2) Personal Médico, Paramédico y afín			0.0			0.0
D. Seguridad Pública			0.0			0.0
E. Gastos asociados a la implementación de nuevas leyes federales o reformas a las mismas (E = e1 + e2)	0.0	0.0	0.0	0.0	0.0	0.0
e1) Nombre del Programa o Ley 1			0.0			0.0
e2) Nombre del Programa o Ley 2			0.0			0.0
F. Sentencias laborales definitivas			0.0			0.0
II. Gasto Etiquetado (II=A+B+C+D+E+F)	0.0	0.0	0.0	0.0	0.0	0.0
A. Personal Administrativo y de Servicio Público			0.0			0.0
B. Magisterio			0.0			0.0
C. Servicios de Salud (C=c1+c2)	0.0	0.0	0.0	0.0	0.0	0.0
c1) Personal Administrativo			0.0			0.0
c2) Personal Médico, Paramédico y afín			0.0			0.0
D. Seguridad Pública			0.0			0.0
E. Gastos asociados a la implementación de nuevas leyes federales o reformas a las mismas (E = e1 + e2)	0.0	0.0	0.0	0.0	0.0	0.0
e1) Nombre del Programa o Ley 1			0.0			0.0
e2) Nombre del Programa o Ley 2			0.0			0.0
F. Sentencias laborales definitivas			0.0			0.0
III. Total del Gasto en Servicios Personales (III = I + II)	98,685.7	6,924.6	105,610.3	104,016.9	104,016.9	1,593.4