

# **TECNOLÓGICO DE ESTUDIOS SUPERIORES DE JILOTEPEC**

## **(TESJI)**



<b>C O N T E N I D O</b>		<b>PÁGINA</b>
<b>I. INFORMACIÓN CONTABLE</b>		
ESTADO DE SITUACIÓN FINANCIERA		5
ESTADO DE ACTIVIDADES		6
ESTADO DE VARIACIÓN EN LA HACIENDA PÚBLICA		7
ESTADO DE CAMBIOS EN LA SITUACIÓN FINANCIERA		8
ESTADO DE FLUJOS DE EFECTIVO		9
ESTADO ANALÍTICO DEL ACTIVO		10
ESTADO ANALÍTICO DE LA DEUDA Y OTROS PASIVOS		11
INFORMES SOBRE PASIVOS CONTINGENTES		12
NOTAS A LOS ESTADOS FINANCIEROS		13
<b>II. INFORMACIÓN PRESUPUESTARIA</b>		25
<b>III. INFORMACIÓN PROGRAMÁTICA</b>		41
<b>IV. ANEXOS ESTABLECIDOS EN DIFERENTES ORDENAMIENTOS</b>		55
<b>V. FORMATOS PARA EL CUMPLIMIENTO DE LA LEY DE DISCIPLINA FINANCIERA DE LAS ENTIDADES FEDERATIVAS Y LOS MUNICIPIOS</b>		59



T E S J I

Tecnológico de Estudios Superiores de Jilotepec  
Estado de Situación Financiera  
Al 31 de Diciembre de 2021 y 2020  
(Miles de Pesos)

Concepto	Año		Concepto	Año	
	2021	2020		2021	2020
<b>ACTIVO</b>			<b>PASIVO</b>		
<i>Activo Circulante</i>			<i>Pasivo Circulante</i>		
Efectivo y Equivalentes	1,594.8	1,852.3	Cuentas por Pagar a Corto Plazo	2,623.3	3,343.6
Derechos a Recibir Efectivo o Equivalentes	303.3	303.2	Documentos por Pagar a Corto Plazo		
Derechos a Recibir Bienes o Servicios			Porción a Corto Plazo de la Deuda Pública a Largo Plazo		
Inventarios			Títulos y Valores a Corto Plazo		
Almacenes			Pasivos Diferidos a Corto Plazo		
Estimación por Pérdida o Deterioro de Activos Circulantes			Fondos y Bienes de Terceros en Garantía y/o Administración a Corto Plazo		
Otros Activos Circulantes			Provisiones a Corto Plazo		
			Otros Pasivos a Corto Plazo		
<b>Total de Activos Circulantes</b>	<b>1,898.1</b>	<b>2,155.5</b>	<b>Total de Pasivos Circulantes</b>	<b>2,623.3</b>	<b>3,343.6</b>
<i>Activo No Circulante</i>			<i>Pasivo No Circulante</i>		
Inversiones Financieras a Largo Plazo			Cuentas por Pagar a Largo Plazo		
Derechos a Recibir Efectivo o Equivalentes a Largo Plazo			Documentos por Pagar a Largo Plazo		
Bienes Inmuebles, Infraestructura y Construcciones en Proceso	204,091.6	204,196.1	Deuda Pública a Largo Plazo		
Bienes Muebles	39,027.8	38,983.9	Pasivos Diferidos a Largo Plazo		
Activos Intangibles			Fondos y Bienes de Terceros en Garantía y/o en Administración a Largo Plazo		
Depreciación, Deterioro y Amortización Acumulada de Bienes	-51,045.1	-47,517.4	Provisiones a Largo Plazo		
Activos Diferidos					
Estimación por Pérdida o Deterioro de Activos no Circulantes			<b>Total de Pasivos No Circulantes</b>	<b>.0</b>	<b>.0</b>
Otros Activos no Circulantes					
			<b>Total del Pasivo</b>	<b>2,623.3</b>	<b>3,343.6</b>
<b>Total de Activos No Circulantes</b>	<b>192,074.3</b>	<b>195,662.6</b>			
<b>Total del Activo</b>	<b>193,972.4</b>	<b>197,818.1</b>	<b>HACIENDA PÚBLICA/ PATRIMONIO</b>		
			<i>Hacienda Pública/Patrimonio Contribuido</i>		
				127,495.7	127,495.7
			Aportaciones	127,495.7	127,495.7
			Donaciones de Capital		
			Actualización de la Hacienda Pública / Patrimonio		
			<b>Hacienda Pública/Patrimonio Generado</b>	<b>63,853.4</b>	<b>66,978.8</b>
			Resultados del Ejercicio (Ahorro / Desahorro)	-3,165.9	-6,965.4
			Resultados de Ejercicios Anteriores	64,210.1	71,135.0
			Revalúos	2,809.2	2,809.2
			Reservas		
			Rectificaciones de Resultados de Ejercicios Anteriores		
			<b>Exceso o Insuficiencia en la Actualización de la Hacienda Pública/Patrimonio</b>	<b>.0</b>	<b>.0</b>
			Resultado por Posición Monetaria		
			Resultado por Tenencia de Activos no Monetarios		
			<b>Total Hacienda Pública/ Patrimonio</b>	<b>191,349.1</b>	<b>194,474.5</b>
			<b>Total del Pasivo y Hacienda Pública / Patrimonio</b>	<b>193,972.4</b>	<b>197,818.1</b>

CUENTA PÚBLICA DEL GOBIERNO, ORGANISMOS AUXILIARES Y AUTÓNOMOS DEL ESTADO DE MÉXICO 2021

Tecnológico de Estudios Superiores de Jilotepec  
Estado de Actividades  
Del 1 de Enero al 31 de Diciembre de 2021 y 2020  
( Miles de Pesos )

Concepto	2021	2020
<b>INGRESOS Y OTROS BENEFICIOS</b>		
<b>Ingresos de la Gestión</b>	<b>5.6</b>	<b>.0</b>
Impuestos		
Cuotas y Aportaciones de Seguridad Social		
Contribuciones de Mejoras		
Derechos		
Productos	5.6	
Aprovechamientos		
Ingresos por Venta de Bienes y Prestación de Servicios		
<b>Participaciones, Aportaciones, Convenios Incentivos Derivados de la Colaboración Fiscal, Fondos Distintos de Aportaciones, Transferencias, Asignaciones, Subsidios y Subvenciones y Pensiones y Jubilaciones</b>	<b>59,706.7</b>	<b>56,250.5</b>
Participaciones, Aportaciones, Convenios, Incentivos Derivados de la Colaboración Fiscal y Fondos Distintos de Aportaciones		
Transferencia, Asignaciones, Subsidios y Subvenciones y Pensiones y Jubilaciones	59,706.7	56,250.5
<b>Otros Ingresos y Beneficios</b>	<b>.1</b>	<b>254.8</b>
Ingresos Financieros	.0	254.8
Incremento por Variación de Inventarios		
Disminución del Exceso de Estimaciones por Pérdida o Deterioro u Obsolescencia		
Disminución del Exceso de Provisiones		
Otros Ingresos y Beneficios Varios	.1	
<b>Total de Ingresos y Otros Beneficios</b>	<b>59,712.4</b>	<b>56,505.3</b>
<b>GASTOS Y OTRAS PÉRDIDAS</b>		
<b>Gastos de Funcionamiento</b>	<b>59,321.7</b>	<b>58,504.7</b>
Servicios Personales	45,693.8	42,970.0
Materiales y Suministros	1,797.1	2,311.9
Servicios Generales	11,830.8	13,222.8
<b>Transferencia, Asignaciones, Subsidios y Otras Ayudas</b>	<b>9.9</b>	<b>.0</b>
Transferencias Internas y Asignaciones al Sector Público		
Transferencias al Resto del Sector Público		
Subsidios y Subvenciones		
Ayudas Sociales	9.9	
Pensionamientos y Jubilaciones		
Transferencias a Fideicomisos, Mandatos y Contratos Análogos		
Transferencias a la Seguridad Social		
Donativos		
Transferencias al Exterior		
<b>Participaciones y Aportaciones</b>	<b>.0</b>	<b>.0</b>
Participaciones		
Aportaciones		
Convenios		
<b>Intereses, Comisiones y Otros Gastos de la Deuda Pública</b>	<b>.0</b>	<b>.0</b>
Intereses de la Deuda Pública		
Comisiones de la Deuda Pública		
Gastos de la Deuda Pública		
Costo por Coberturas		
Apoyos Financieros		
<b>Otros Gastos y Pérdidas Extraordinarias</b>	<b>3,528.3</b>	<b>4,940.2</b>
Estimaciones, Depreciaciones, Deterioros, Obsolescencia y Amortizaciones	3,527.7	4,940.2
Provisiones		
Disminución de Inventarios		
Aumento por Insuficiencia de Estimaciones por Pérdida o Deterioro u Obsolescencia		
Aumento por Insuficiencia de Provisiones		
Otros Gastos	.6	
<b>Inversión Pública</b>	<b>18.4</b>	<b>25.8</b>
Inversión Pública no Capitalizable	18.4	25.8
<b>Total de Gastos y Otras Pérdidas</b>	<b>62,878.3</b>	<b>63,470.7</b>
<b>Resultados del Ejercicio (Ahorro/Desahorro)</b>	<b>-3,165.9</b>	<b>-6,965.4</b>

Tecnológico de Estudios Superiores de Jilotepec Estado de Variación en la Hacienda Pública Del 1 de Enero al 31 de Diciembre 2021 y 2020					
Concepto	Hacienda Pública / Patrimonio Contribuido	Hacienda Pública / Patrimonio Generado de Ejercicios Anteriores	Hacienda Pública / Patrimonio Generado del Ejercicio	Exceso o Insuficiencia en la Actualización de la Hacienda Pública / Patrimonio	Total
<b>Hacienda Pública / Patrimonio Contribuido Neto de 2020</b>	127,495.7				127,495.7
Aportaciones	127,495.7				127,495.7
Donaciones de Capital					0.0
Actualización de la Hacienda Pública/Patrimonio					0.0
<b>Hacienda Pública / Patrimonio Generado Neto de 2020</b>		73,944.2	-6,965.4	0.0	66,978.8
Resultados del Ejercicio (Ahorro/Desahorro)			-6,965.4		-6,965.4
Resultados de Ejercicios Anteriores		71,135.0			71,135.0
Revalúos		2,809.2			2,809.2
Reservas					0.0
Rectificaciones de Resultados de Ejercicios Anteriores					0.0
<b>Exceso o Insuficiencia en la Actualización de la Hacienda Pública / Patrimonio Neto de 2020</b>				0.0	0.0
Resultado por Posición Monetaria					0.0
Resultado por Tenencia de Activos no Monetarios					0.0
<b>Hacienda Pública / Patrimonio Neto Final de 2020</b>	127,495.7	73,944.2	-6,965.4	0.0	194,474.5
<b>Cambios en la Hacienda Pública / Patrimonio Contribuido Neto de 2021</b>	0.0				0.0
Aportaciones					0.0
Donaciones de Capital					0.0
Actualización de la Hacienda Pública/Patrimonio					0.0
<b>Variaciones de la Hacienda Pública / Patrimonio Generado Neto de 2021</b>		-6,924.9	3,799.5		-3,125.4
Resultados del Ejercicio (Ahorro/Desahorro)			-3,165.9		-3,165.9
Resultados de Ejercicios Anteriores		-6,924.9	6,965.4		40.5
Revalúos					0.0
Reservas					0.0
Rectificaciones de Resultados de Ejercicios Anteriores					0.0
<b>Cambios en el Exceso o Insuficiencia en la Actualización de la Hacienda Pública / Patrimonio Neto de 2021</b>				0.0	0.0
Resultado por Posición Monetaria					0.0
Resultado por Tenencia de Activos no Monetarios					0.0
<b>Hacienda Pública / Patrimonio Neto Final de 2021</b>	127,495.7	67,019.3	-3,165.9	0.0	191,349.1

**Tecnológico de Estudios Superiores de Jiltepec**  
**Estado de Cambios en la Situación Financiera**  
**Del 1 de Enero al 31 de Diciembre de 2021**  
(Miles de pesos)

Concepto	Origen	Aplicación
<b>ACTIVO</b>	<b>3,889.7</b>	<b>44.0</b>
<b>Activo Circulante</b>	<b>257.5</b>	<b>.1</b>
Efectivo y Equivalentes	257.5	
Derechos a Recibir Efectivo o Equivalentes		.1
Derechos a Recibir Bienes o Servicios		
Inventarios		
Almacenes		
Estimación por Pérdida o Deterioro de Activos Circulantes		
Otros Activos Circulantes		
<b>Activo No circulante</b>	<b>3,632.2</b>	<b>43.9</b>
Inversiones Financieras a Largo Plazo		
Derechos a Recibir Efectivo o Equivalentes a Largo Plazo		
Bienes Inmuebles, Infraestructura y Construcciones en Proceso	104.5	
Bienes Muebles		43.9
Activos Intangibles		
Depreciación, Deterioro y Amortización Acumulada de Bienes	3,527.7	
Activos Diferidos		
Estimación por Pérdida o Deterioro de Activos no Circulantes		
Otros Activos no Circulantes		
<b>PASIVO</b>	<b>.0</b>	<b>720.3</b>
<b>Pasivo Circulante</b>	<b>.0</b>	<b>720.3</b>
Cuentas por Pagar a Corto Plazo		720.3
Documentos por Pagar a Corto Plazo		
Porción a Corto Plazo de la Deuda Pública a Largo Plazo		
Títulos y Valores a Corto Plazo		
Pasivos Diferidos a Corto Plazo		
Fondos y Bienes de Terceros en Garantía y/o Administración a Corto Plazo		
Provisiones a Corto Plazo		
Otros Pasivos a Corto Plazo		
<b>Pasivo No Circulante</b>	<b>.0</b>	<b>.0</b>
Cuentas por Pagar a Largo Plazo		
Documentos por Pagar a Largo Plazo		
Deuda Pública a Largo Plazo		
Pasivos Diferidos a Largo Plazo		
Fondos y Bienes de Terceros en Garantía y/o en Administración a Largo Plazo		
Provisiones a Largo Plazo		
<b>HACIENDA PÚBLICA/PATRIMONIO</b>	<b>3,799.5</b>	<b>6,924.9</b>
<b>Hacienda Pública/Patrimonio Contribuido</b>	<b>.0</b>	<b>.0</b>
Aportaciones		
Donaciones de Capital		
Actualización de la Hacienda Pública/Patrimonio		
<b>Hacienda Pública/Patrimonio Generado</b>	<b>3,799.5</b>	<b>6,924.9</b>
Resultados del Ejercicio (Ahorro/Desahorro)	3,799.5	
Resultados de Ejercicios Anteriores		6,924.9
Revalúos		
Reservas		
Rectificaciones de Resultados de Ejercicios Anteriores		
<b>Exceso o insuficiencia en la Actualización de la Hacienda Pública/Patrimonio</b>	<b>.0</b>	<b>.0</b>
Resultado por Posición Monetaria		
Resultado por Tenencia de Activos no Monetarios		
	<b>7,689.2</b>	<b>7,689.2</b>



## T E S J I

**Tecnológico de Estudios Superiores de Jilotepec**  
**Estado de Flujos de Efectivo**  
**Del 1 de Enero al 31 de Diciembre de 2021 y 2020**  
**( Miles de Pesos )**

Concepto	2021	2020
<b>Flujos de Efectivo de las Actividades de Operación</b>		
<b>Origen</b>	<b>59,712.4</b>	<b>56,505.3</b>
Impuestos		
Cuotas y Aportaciones de Seguridad Social		
Contribuciones de Mejoras		
Derechos		
Productos		
Aprovechamientos	5.6	254.8
Ingresos por Venta de Bienes y Prestación de Servicios		
Participaciones, Aportaciones, Convenios, Incentivos de la Colaboración Fiscal y Fondos Distintos de Aportaciones		
Transferencias, Asignaciones, Subsidios y Subvenciones, y Pensiones y Jubilaciones	59,706.7	56,250.5
Otros Orígenes de Operación	.1	
<b>Aplicación</b>	<b>62,878.3</b>	<b>63,470.7</b>
Servicios Personales	45,693.8	42,970.0
Materiales y Suministros	1,797.1	2,311.9
Servicios Generales	11,830.8	13,222.8
Transferencias Internas y Asignaciones al Sector Público		
Transferencias al Resto del Sector Público		
Subsidios y Subvenciones		
Ayudas Sociales	9.9	
Pensiones y Jubilaciones		
Transferencias a Fideicomisos, Mandatos y Contratos Análogos		
Transferencias a la Seguridad Social		
Donativos		
Transferencias al Exterior		
Participaciones		
Aportaciones		
Convenios		
Otras Aplicaciones de Operación	3,546.7	4,966.0
<b>Flujos Netos de Efectivo por Actividades de Operación</b>	<b>-3,165.9</b>	<b>-6,965.4</b>
Flujos de Efectivo de las Actividades de Inversión		
<b>Origen</b>	<b>3,632.2</b>	<b>6,816.0</b>
Bienes Inmuebles, Infraestructura y Construcciones en Proceso		
Bienes Muebles	104.5	6,816.0
Otros Orígenes de Inversión	3,527.7	
<b>Aplicación</b>	<b>44.0</b>	<b>5,949.7</b>
Bienes Inmuebles, Infraestructura y Construcciones en Proceso		5,119.8
Bienes Muebles	43.9	829.3
Otras Aplicaciones de Inversión	.1	.6
<b>Flujos Netos de Efectivo por Actividades de Inversión</b>	<b>3,588.2</b>	<b>866.3</b>
Flujo de Efectivo de las Actividades de Financiamiento		
<b>Origen</b>	<b>.0</b>	<b>.0</b>
Endeudamiento Neto		
Interno		
Externo		
Otros Orígenes de Financiamiento		
<b>Aplicación</b>	<b>679.8</b>	<b>2,671.2</b>
Servicios de la Deuda		
Interno		
Externo		
Otras Aplicaciones de Financiamiento	679.8	2,671.2
<b>Flujos Netos de Efectivo por Actividades de Financiamiento</b>	<b>-679.8</b>	<b>-2,671.2</b>
<b>Incremento/Disminución Neta en el Efectivo y Equivalentes al Efectivo</b>	<b>-257.5</b>	<b>-8,770.3</b>
<b>Efectivo y Equivalentes al Efectivo al Inicio del Ejercicio</b>	<b>1,852.3</b>	<b>10,622.6</b>
<b>Efectivo y Equivalentes al Efectivo al Final del Ejercicio</b>	<b>1,594.8</b>	<b>1,852.3</b>

CUENTA PÚBLICA DEL GOBIERNO, ORGANISMOS AUXILIARES Y AUTÓNOMOS DEL ESTADO DE MÉXICO 2021

Tecnológico de Estudios Superiores de Jilotepec  
Estado Analítico del Activo  
Del 1 de Enero al 31 de Diciembre de 2021  
(Miles de Pesos)

Concepto	Saldo Inicial	Cargos del Período	Abonos del Período	Saldo Final	Variación del Período
	1	2	3	4 = (1+2-3)	(4-1)
<b>ACTIVO</b>	<b>197,818.1</b>	<b>77,224.7</b>	<b>81,070.4</b>	<b>193,972.4</b>	<b>-3,845.7</b>
<b>Activo Circulante</b>	<b>2,155.5</b>	<b>77,180.8</b>	<b>77,438.2</b>	<b>1,898.1</b>	<b>-257.4</b>
Efectivo y Equivalentes	1,852.3	74,280.3	74,537.8	1,594.8	-257.5
Derechos a Recibir Efectivo o Equivalentes	303.2	2,900.5	2,900.4	303.3	.1
Derechos a Recibir Bienes o Servicios				.0	.0
Inventarios				.0	.0
Almacenes				.0	.0
Estimación por Pérdida o Deterioro de Activos Circulantes				.0	.0
Otros Activos Circulantes				.0	.0
<b>Activo No Circulante</b>	<b>195,662.6</b>	<b>43.9</b>	<b>3,632.2</b>	<b>192,074.3</b>	<b>-3,588.3</b>
Inversiones Financieras a Largo Plazo				.0	.0
Derechos a Recibir Efectivo o Equivalentes a Largo Plazo				.0	.0
Bienes Inmuebles, Infraestructura y Construcciones en Proceso	204,196.1	.0	104.5	204,091.6	-104.5
Bienes Muebles	38,983.9	43.9		39,027.8	43.9
Activos Intangibles				.0	.0
Depreciación, Deterioro y Amortización Acumulada de Bienes	-47,517.4		3,527.7	-51,045.1	-3,527.7
Activos Diferidos				.0	.0
Estimación por Pérdida o Deterioro de Activos no Circulantes				.0	.0
Otros Activos no Circulantes				.0	.0

**Tecnológico de Estudios Superiores de Jiltepec**  
**Estado Analítico de la Deuda y Otros Pasivos**  
**Del 1 de Enero al 31 de Diciembre de 2021**  
**(Miles de Pesos)**

Denominación de las Deudas	Moneda de Contratación	Institución o País Acreedor	Saldo Inicial del Período	Saldo Final del Período
<b>DEUDA PÚBLICA</b>				
<b>Corto Plazo</b>				
<b>Deuda Interna</b>			<b>.0</b>	<b>.0</b>
Instituciones de Crédito				
Títulos y Valores				
Arrendamientos Financieros				
<b>Deuda Externa</b>			<b>.0</b>	<b>.0</b>
Organismos Financieros Internacionales				
Deuda Bilateral				
Títulos y Valores				
Arrendamientos Financieros				
<b>Subtotal a Corto Plazo</b>			<b>.0</b>	<b>.0</b>
<b>Largo Plazo</b>				
<b>Deuda Interna</b>			<b>.0</b>	<b>.0</b>
Instituciones de Crédito				
Títulos y Valores				
Arrendamientos Financieros				
<b>Deuda Externa</b>			<b>.0</b>	<b>.0</b>
Organismos Financieros Internacionales				
Deuda Bilateral				
Títulos y Valores				
Arrendamientos Financieros				
<b>Subtotal a Largo Plazo</b>			<b>.0</b>	<b>.0</b>
<b>Otros Pasivos</b>			<b>3,343.6</b>	<b>2,623.3</b>
<b>Total de Deuda y Otros Pasivos</b>			<b>3,343.6</b>	<b>2,623.3</b>

## **INFORME SOBRE PASIVOS CONTINGENTES**

En cumplimiento de lo dispuesto por los artículos 46, fracción I, inciso d y 52 de la Ley General de Contabilidad Gubernamental en relación al Informe Sobre Pasivos Contingentes, se menciona que el Tecnológico de Estudios Superiores de Jilotepec al 31 de diciembre de 2021, no cuenta con obligaciones contingentes.

## NOTAS A LOS ESTADOS FINANCIEROS

### NOTAS DE DESGLOSE

#### 1. ESTADO DE SITUACIÓN FINANCIERA

##### ACTIVO

- Efectivo y Equivalentes**

Caja y Bancos:

El efectivo en Caja y Bancos del **Tecnológico de Estudios Superiores de Jilotepec (TESJI)** está constituido por moneda de curso legal y se encuentra a su valor nominal. En ellas se registra principalmente la operación y manejo de los recursos autorizados para gasto corriente.

<b>Bancos</b>		<b>2021</b>	<b>2020</b>
		<b>(Miles de pesos)</b>	
BBVA			
	Cta. 0177416202 CH	472.3	291.0
	Cta. 0177416202 INV	0.0	58.6
Banorte			
	Cta. 0656101111 CH	1,045.2	1,184.1
	Cta. 0683971749 CH	77.3	306.5
Banamex			
	Cta. 9632478985 CH	0.0	11.7
	Cta. 9673507106 CH	0.0	0.4
	<b>Total Bancos</b>	<b>1,594.8</b>	<b>1,852.3</b>

- Derechos a recibir Efectivo o Equivalentes**

Deudores Diversos por Cobrar a Corto Plazo:

Las cuentas por cobrar a corto plazo del **Tecnológico de Estudios Superiores de Jilotepec (TESJI)** se integran de la siguiente manera:

<b>Deudores Diversos a Corto Plazo</b>	<b>2021</b>	<b>2020</b>
	<b>(Miles de pesos)</b>	
Cadena Basurto, S.A. de C.V.	301.5	301.5
Subsidio al empleo	1.8	1.7
	<b>Total Bancos</b>	<b>303.2</b>

- Bienes Muebles, Inmuebles e Intangibles**

Los inmuebles, equipo de transporte, maquinaria y equipo, mobiliario y equipo de oficina, equipo de cómputo y accesorios, se registran a su costo de adquisición o construcción, incluyendo el Impuesto al Valor Agregado, debido a que el régimen fiscal del Tecnológico de Estudios Superiores de Jilotepec (TESJI), es de persona moral con fines no lucrativos, no contribuyentes.

Tratándose de las adquisiciones de bienes muebles, cuyo costo unitario de adquisición sea igual o superior a 70 veces el valor diario de la UMA, deberán registrarse contablemente como un aumento en el activo no circulante y la unidad ejecutora del gasto que los adquiera deberá informar al área de control patrimonial para que los bienes sean incluidos en el sistema de control patrimonial a fin de que el saldo de la cuenta de bienes muebles corresponda al monto total del sistema de control patrimonial incluyendo aquellos bienes adquiridos a través de fideicomisos, dichos montos deberán ser conciliados semestralmente; aquellas adquisiciones con un importe menor se deberán registrar contablemente como un gasto. En ambos casos se afectará el presupuesto de egresos en la partida y programa correspondiente.

Para efectos del control administrativo, las adquisiciones de bienes muebles, con un costo igual o mayor a 35 veces el valor diario de la UMA pero menor de 70 veces el valor diario de la UMA, también deberán incorporarse al sistema de control patrimonial, no así para la conciliación contable. Los bienes muebles adquiridos con un costo menor a 35 veces el valor diario de la UMA, se deberán considerar bienes no inventariables y no requerirán de control administrativo alguno.

Se actualizará el valor de los bienes muebles, su depreciación acumulada y del ejercicio, con base en lo estipulado en el Manual Único de Contabilidad Gubernamental, que toma como base lo establecido en la NIF B-10, de las Normas de Información Financiera, emitidas por el Instituto Mexicano de Contadores Públicos, a través del CINIF.

La obra pública se registra como construcciones en proceso con base en las autorizaciones de pago de las estimaciones físico-financieras, procediendo en su capitalización como activo no circulante y se incorpora al patrimonio cuando se concluye la obra, de conformidad con el acta de entrega-recepción o con el acta administrativa de finiquito.

<b>Bienes Inmuebles, Infraestructura y Construcciones en Proceso</b>	<b>2021</b>	<b>2020</b>
	<b>(Miles de pesos)</b>	
Terrenos	118,000.0	118,000.0
Edificios no Habitacionales	75,393.1	75,393.1
Construcciones en Proceso en Bienes Propios	10,698.5	10,803.0
<b>Total de Bienes Inmuebles, Infraestructura y Construcciones en Proceso</b>	<b>204,091.6</b>	<b>204,196.1</b>

**2021**                      **2020**

T E S J I

	<b>(Miles de pesos)</b>	
Maquinaria, Otros equipos y Herramientas	18,817.0	19,068.5
Equipo de Cómputo	10,932.7	10,912.7
Vehículos y equipo de transporte	2,607.4	2,607.4
Mobiliario y Equipo Educativo y Recreativo	2,394.4	2,394.4
Muebles y enseres	1,825.0	1,825.0
Equipo Médico, Laboratorio y Científicos	1,016.2	1,016.2
Mobiliario y Equipo de Oficina	680.1	680.1
Herramientas, Máquinas y Equipos	251.5	0.0
Equipo de Comunicación	464.7	440.8
Maquinaria Agropecuaria	38.8	38.8
<b>Total de Bienes Muebles</b>	<b>39,027.8</b>	<b>38,983.9</b>

• **Estimaciones y Deterioros**

La depreciación de los activos no circulantes, se calcula sobre valores de inversión por el método de línea recta a partir del mes siguiente a que se adquieren o entran en operación los bienes respectivos; aplicando los porcentajes establecidos en el Manual Único de Contabilidad Gubernamental para las dependencias y entidades públicas del Gobierno y Municipios de Estado de México como sigue:

	Tasa Anual
• Edificios y construcciones	2%
• Mobiliario y equipo de oficina	3%
• Equipo de cómputo y accesorios	20%
• Equipo de transporte	10%
• Maquinaria y equipo	10%

**Depreciación, Deterioro y Amortización Acumulada de Bienes**

	<b>2021</b>	<b>2020</b>
	<b>(Miles de pesos)</b>	
Depreciación Acumulada de Bienes Inmuebles	(20,214.4)	(18,706.5)
Depreciación Acumulada de Bienes Muebles	(30,830.7)	(28,810.9)
<b>Total Depreciación, Deterioro y Amortización Acumulada de Bienes</b>	<b>(51,045.1)</b>	<b>(47,517.4)</b>

**PASIVO:****Cuentas por pagar a corto plazo**

Los compromisos devengados por la adquisición de bienes y servicios prestados pendientes de pago al cierre del ejercicio, se registran con cargo al presupuesto ejercido por pagar, cuando se formaliza la obligación respectiva mediante el acuerdo de las partes, independientemente de la forma o documentación que soporte dicho acuerdo y la fecha en que se paguen.

<b>Cuentas por pagar a corto plazo</b>	<b>2021</b>	<b>2020</b>
	<b>(Miles de pesos)</b>	
Proveedores por pagar a Corto Plazo	166.6	66.1
Constructoras	0.0	2,311.7
Retenciones y Contribuciones por pagar a Corto Plazo	1,032.6	841.1
Acreedores	0.0	48.8
Otras Cuentas por Pagar a Corto Plazo	1,424.1	75.9
<b>Total Cuentas por pagar a corto plazo</b>	<b>2,623.3</b>	<b>3,343.6</b>

**2. ESTADO DE ACTIVIDADES****Ingresos y Otros Beneficios**

El Tecnológico de Estudios Superiores de Jilotepec (TESJI) obtiene ingresos principalmente por inscripciones, colegiaturas, exámenes extraordinarios, reposición de credenciales, certificados de estudio principalmente, así mismo dentro de sus ingresos refleja los intereses que se obtienen de las cuentas de inversiones.

Los Ingresos del Organismo se detallan a continuación:

<b>Ingresos y Otros Beneficios</b>	<b>2021</b>	<b>2020</b>
	<b>(Miles de pesos)</b>	
Ingresos por Venta de Bienes y Servicios de Organismos Descentralizados	0.0	0.0
Transferencias, Asignaciones, Subsidios y Otras Ayudas	59,706.7	56,250.5
Otras Inversiones	5.6	524.8
Otros Ingresos y Beneficios Varios	0.1	0.0
<b>Total de Ingresos y Otros Beneficios</b>	<b>59,712.4</b>	<b>56,775.3</b>

**Gastos y Otras Pérdidas:**

El Tecnológico de Estudios Superiores de Jilotepec (TESJI) tuvo gastos netos al 31 de diciembre de 2021 por los siguientes conceptos:



TESJI

<b>Gastos y Otras Pérdidas</b>	<b>2021</b>	<b>2020</b>
	<b>(Miles de pesos)</b>	
Gastos de Funcionamiento	59,321.7	58,504.7
Transferencias, Asignaciones, Subsidios y Otras Ayudas	9.9	0.0
Otros Gastos y Pérdidas Extraordinarias	3,528.3	4,940.2
Bienes Muebles	18.4	25.8
<b>Total de Gastos y Otras Pérdidas</b>	<b>62,878.3</b>	<b>63,470.7</b>

### 3. ESTADO DE VARIACIÓN EN LA HACIENDA PÚBLICA

El patrimonio del Tecnológico de Estudios Superiores de Jilotepec (TESJI) obtuvo un Resultado del Ejercicio al 31 de diciembre de 2021 como un desahorro por la cantidad de 3 millones 165.9 miles de pesos.

### 4. ESTADO DE FLUJOS DE EFECTIVO

#### Efectivo y equivalentes

- El análisis de los saldos inicial y final que figuran en la última parte del Estado de Flujo de Efectivo en la cuenta de efectivo y equivalentes es como sigue:

	<b>2021</b>	<b>2020</b>
Efectivo en Bancos –Tesorería	1,594.8	1,852.3
Efectivo en Bancos- Dependencias	0.0	0.0
Inversiones temporales (hasta 3 meses)	0.0	0.0
Fondos con afectación específica	0.0	0.0
Depósitos de fondos de terceros y otros	0.0	0.0
<b>Total de Efectivo y Equivalentes</b>	<b>1,594.8</b>	<b>1,852.3</b>

### CONCILIACIÓN DE LOS FLUJOS DE EFECTIVO NETOS DE LAS ACTIVIDADES DE OPERACIÓN Y LA CUENTA DE AHORRO/DESAHORRO ANTES DE RUBROS EXTRAORDINARIOS.

<b>Integración de Flujo de Efectivo</b>	<b>Al 31 de Diciembre de 2021</b>	<b>2020</b>
Flujos Netos de Efectivo por Actividades de Operación	-3,165.9	-6,965.4
Flujos Netos de Efectivo por Actividades de Inversión	3,588.2	866.3
Flujos Netos de Efectivo por Actividades de Financiamiento	-679.8	-2,671.2
Efectivo y Equivalentes al Efectivo al Inicio del Ejercicio	1,852.3	10,622.6
Efectivo y Equivalentes al Efectivo al Final del Ejercicio	1,594.8	1,852.3

**5. CONCILIACIÓN ENTRE LOS INGRESOS PRESUPUESTARIOS Y CONTABLES, ASÍ COMO ENTRE LOS EGRESOS PRESUPUESTARIOS Y LOS GASTOS CONTABLES**

<b>Tecnológico de Estudios Superiores de Jilotepec</b> <b>Conciliación entre los Ingresos Presupuestarios y Contables</b> <b>Correspondiente del 1 de Enero al 31 de Diciembre de 2021</b> <b>(Miles de Pesos)</b>	
<b>1. Ingresos Presupuestarios</b>	<b>64,324.3</b>
<b>2. Más Ingresos Contables no Presupuestarios</b>	<b>0.1</b>
Ingresos Financieros	
Incremento por Variación de Inventarios	
Disminución del Exceso de Estimaciones por Pérdida o Deterioro u Obsolescencia	
Disminución del Exceso de Provisiones	
Otros Ingresos y Beneficios Varios	
Otros Ingresos Contables no Presupuestarios	0.1
<b>3. Menos Ingresos Presupuestarios no Contables</b>	<b>4,612.0</b>
Aprovechamientos Patrimoniales	
Ingresos Derivados de Financiamientos	
Otros Ingresos Presupuestarios no Contables	4,612.0
<b>4. Ingresos Contables (4 = 1 + 2 - 3)</b>	<b>59,712.4</b>

<b>Tecnológico de Estudios Superiores de Jilotepec</b> <b>Conciliación entre los Egresos Presupuestarios y los Gastos Contables</b> <b>Correspondiente del 1 de Enero al 31 de Diciembre de 2021</b> <b>( Miles de Pesos)</b>	
<b>1.- Total de Egresos Presupuestarios</b>	<b>60,658.8</b>
<b>2.- Menos Egresos Presupuestarios no Contables</b>	<b>1,327.2</b>
Materias Primas y Materiales de Producción y Comercialización	
Materiales y Suministros	
Mobiliario y Equipo de Administración	
Mobiliario y Equipo Educativo y Recreativo	
Equipo e Instrumental Médico y de Laboratorio	
Vehículos y Equipo de Transporte	
Equipo de Defensa y Seguridad	
Maquinaria, Otros Equipos y Herramientas	
Activos Biológicos	
Bienes Inmuebles	
Activos Intangibles	
Obra Pública en Bienes de Dominio Público	
Obra Pública en Bienes Propios	
Acciones y Participaciones de Capital	
Compra de Títulos y Valores	
Concesión de Préstamos	
Inversiones en Fideicomisos, Mandatos y Otros Análogos	
Provisiones para Contingencias y Otras Erogaciones Especiales	
Amortización de la Deuda Pública	
Adeudos de Ejercicios Fiscales Anteriores (ADEFAS)	1,265.0
<b>Otros Egresos Presupuestales no Contables</b>	<b>62.2</b>
<b>3. Más Gastos Contables no Presupuestales</b>	<b>3,546.7</b>
Estimaciones, Depreciaciones, Deterioros, Obsolescencia y Amortizaciones	3,527.7
Provisiones	
Disminución de Inventarios	
Aumento por Insuficiencia de Estimaciones por Pérdida o Deterioro u Obsolescencia	
Aumento por Insuficiencia de Provisiones	
Otros Gastos	0.6
<b>Otros Gastos Contables no Presupuestales</b>	<b>18.4</b>
<b>4. Total de Gasto Contable (4 = 1 - 2 + 3)</b>	<b>62,878.3</b>

## NOTAS DE MEMORIA (CUENTAS DE ORDEN)

<b>Tecnológico de Estudios Superiores de Jilotepec</b>		
<b>CUENTAS DE ORDEN CONTABLES</b>		
<b>(Miles de Pesos)</b>		
	<u>2 0 2 1</u>	<u>2 0 2 0</u>
<b>CUENTAS DEUDORAS</b>		
Almacén	497.1	373.1
	<u>497.1</u>	<u>373.1</u>
<b>CUENTAS ACREEDORAS</b>		
Artículos Disponibles por el Almacén	497.1	373.1
	<u>497.1</u>	<u>373.1</u>

<b>Tecnológico de Estudios Superiores de Jilotepec</b>		
<b>CUENTAS DE ORDEN PRESUPUESTALES</b>		
<b>(Miles de Pesos)</b>		
	<u>2 0 2 1</u>	<u>2 0 2 0</u>
<b>CUENTAS DEUDORAS</b>		
Ley de Ingresos Estimada	69,186.4	64,966.3
Presupuesto de Egresos por Ejercer de Gastos de Funcionamiento	2,708.2	900.2
Presupuesto de Egresos Devengado de Gasto de Funcionamiento	2,026.5	283.7
Presupuesto de Egresos Pagado de Gastos de Funcionamiento	57,295.2	58,221.0
Presupuesto de Egresos por Ejercer de Transferencias, Asignaciones, Subsidios y Otras Ayudas	350.1	38.2
Presupuesto de Egresos Pagado de Transferencias, Asignaciones, Subsidios y Otras Ayudas	9.9	
Presupuesto de Egresos por Ejercer de Bienes Muebles, Inmuebles e Intangibles	5,469.3	3,440.8
Presupuesto de Egresos Pagado de Bienes Muebles, Inmuebles e Intangibles	62.2	855.1
Presupuesto de Egresos Pagado de Intereses, Comisiones y Otros Gastos de la Deuda Pública	1,265.0	1,227.3
	<u>138,372.8</u>	<u>129,932.6</u>
<b>CUENTAS ACREEDORAS</b>		
Ley de Ingresos por Ejecutar	4,862.1	5,658.2
Ley de Ingresos Recaudado	64,324.3	59,308.1
Presupuesto de Egresos Aprobado de Gastos de Funcionamiento	62,029.9	59,404.9
Presupuesto de Egresos Aprobado de Transferencias, Asignaciones, Subsidios y Otras Ayudas	360.0	38.2
Presupuesto de Egresos Aprobado de Intereses, Comisiones y Otros Gastos de la Deuda Pública	1,265.0	1,227.3
Presupuesto de Egresos Aprobado de Inversión Pública	5,531.5	
Presupuesto de Egresos Aprobado de Bienes Muebles, Inmuebles e Intangibles		4,295.9
	<u>138,372.8</u>	<u>129,932.6</u>

## NOTAS DE GESTIÓN ADMINISTRATIVA

### 1. INTRODUCCIÓN

El Tecnológico de Estudios Superiores de Jilotepec (TESJI) organismo público descentralizado, de carácter estatal y sectorizado al sector educación, cuya responsabilidad social es brindar educación superior de calidad, bajo cierta normatividad y con la firme convicción de dar respuesta a las necesidades de una sociedad demandante.

### 2. PANORAMA

El Tecnológico de Estudios Superiores de Jilotepec (TESJI) es un organismo público descentralizado de carácter estatal, el cual cimienta su operación principalmente bajo partidas presupuestales tanto de recursos Federales, como Estatales, previamente autorizadas en el Presupuesto de Egresos del Estado de México del ejercicio fiscal 2021.

### 3. AUTORIZACIÓN E HISTORIA

El Tecnológico de Estudios Superiores de Jilotepec (TESJI) es creado mediante decreto 44 del Ejecutivo del Estado, el 29 de agosto de 1997, con personalidad jurídica y patrimonio propio, el cual estará sectorizado a la Secretaría de Educación, Cultura y Bienestar Social y cuyo domicilio es en el Municipio de Jilotepec.

### 4. ORGANIZACIÓN Y OBJETO SOCIAL

De acuerdo al artículo 4º del citado Decreto, establece que el TESJI tendrá como objeto:

- I. Formar profesionales, docentes e investigadores aptos para la aplicación y generación de conocimientos, con capacidad crítica y analítica en la solución de los problemas, con sentido innovador que incorpore los avances científicos y tecnológicos al ejercicio responsable de la profesión, de acuerdo a los requerimientos del entorno, el Estado y el País.
- II. Realizar investigaciones científicas y tecnológicas que permitan el avance del conocimiento, el desarrollo de la enseñanza tecnológica y el mejor aprovechamiento social de los recursos naturales y materiales que contribuyan a la elevación de la calidad de vida comunitaria.
- III. Colaborar con los sectores público, privado y social en la consolidación del desarrollo tecnológico y social de la comunidad.
- IV. Realizar programas de vinculación con los sectores público, privado y social, que contribuyan a la consolidación del desarrollo tecnológico y social.
- V. Realizar el proceso enseñanza-aprendizaje con actividades curriculares debidamente planeadas y ejecutadas.
- VI. Promover la cultura regional, estatal, nacional y universal especialmente la de carácter de Tecnológico.

El TESJI tiene como obligación fiscal y de carácter Federal, conforme al objeto y funciones en su decreto de creación, el de realizar las retenciones del impuesto sobre la renta, por los salarios y en general por la prestación de servicios subordinados, así como retenedor del ISR de pago de servicios profesionales, y en materia Estatal como retenedor de las cuotas al ISSEMYM.

Su principal estructura organizacional está estructurada de la siguiente manera: Como órgano supremo de decisión está la Junta Directiva del TESJI; de manera descendente una Dirección General, asistida de manera staff, por un "Patronato"; continuando en orden descendente; una unidad jurídica; posteriormente dos direcciones: Académica y otra de Planeación, Administración y Finanzas, de las cuales se desprenden subdirecciones y departamentos.

## **5. BASES DE PREPARACIÓN DE LOS ESTADOS FINANCIEROS**

Con base en la "Circular de la Información Financiera para el Reconocimiento de los Efectos de la Inflación, que deben utilizar las entidades del Sector Central y Auxiliar del Gobierno del Estado de México" a la que están sujetas las entidades, del Sector Central, Empresas de Participación Estatal Mayoritaria, Organismos Descentralizados, Entes Autónomos y Fideicomisos Públicos, se registra la actualización del activo fijo, su depreciación acumulada y del ejercicio.

El Tecnológico de Estudios Superiores de Jilotepec (TESJI), con base en las observaciones y sugerencias emitidas en su caso por las instancias de control y fiscalización, así como su responsabilidad sobre la objetividad, confiabilidad y oportunidad, en la preparación y presentación de la información financiera y presupuestal, como base para control y toma de decisiones sobre las operaciones, ejecución de programas, ejercicio del presupuesto y cumplimiento de los objetivos institucionales, promueve su seguimiento y los avances para su atención oportuna, de conformidad con las sugerencias y, en su caso, medidas correctivas y preventivas, así como acciones de mejora propuestas, que eviten su recurrencia y fomenten el manejo transparente de los recursos públicos e información sobre su gestión, con los avances y resultados que se informan a la Administración del Organismo.

## **6. POLÍTICAS DE CONTABILIDAD SIGNIFICATIVAS**

Las cifras mostradas en estados Financieros adjuntos, están presentadas en base al costo histórico. En observancia a la sección IV relativa a Efectos de Inflación, del Manual Único de Contabilidad Gubernamental para las Dependencias y Entidades Públicas del Gobierno y Municipios del Estado de México. Los valores realizables se encuentran presentados principalmente por depósitos bancarios, valuados a su valor nominal, el cual no excede al valor de mercado. Los rendimientos de estas inversiones se registran conforme se devengan, afectando los resultados del periodo.

## **7. POSICIÓN EN MONEDA EXTRANJERA Y PROTECCIÓN POR RIESGO CAMBIARIO**

No aplica.

**8. REPORTE ANALÍTICO DEL ACTIVO**

Los activos fijos se registran originalmente a su costo de adquisición, según correspondan. Para efectos de la determinación de la depreciación del ejercicio y acumulada, se utiliza el método de línea recta, aplicando los porcentos máximos establecidos en la sección VI referente a: "Políticas de Registro", del Manual Único de Contabilidad Gubernamental para las Dependencias y Entidades Públicas del Gobierno y Municipios del Estado de México, según se trate del tipo de activo, como sigue:

Bienes	Depreciación Anual
Vehículos	10%
Equipo de Cómputo	20%
Mobiliario y Equipo de Oficina	3%
Edificios	2%
Maquinaria	10%
El resto	10%

**9. FIDEICOMISOS, MANDATOS Y ANÁLOGOS**

No aplica.

**10. REPORTE DE RECAUDACIÓN**

No aplica.

**11. INFORMACIÓN SOBRE LA DEUDA Y EL REPORTE ANALÍTICO DE LA DEUDA**

No aplica.

**12. CALIFICACIONES OTORGADAS**

No aplica.

**13. PROCESO DE MEJORA**

No aplica.

**14. INFORMACIÓN POR SEGMENTOS**

No aplica.

**15. EVENTOS POSTERIORES AL CIERRE**

No aplica.

**16. PARTES RELACIONADAS**

No aplica.

**17. RESPONSABILIDAD SOBRE LA PRESENTACIÓN RAZONABLE DE LOS ESTADOS FINANCIEROS**

“Bajo protesta de decir verdad declaramos que los Estados Financieros y sus notas, son razonablemente correctos y son responsabilidad del emisor”

El Despacho Segura Sánchez Contadores y Auditores, S.C., dictaminó los Estados Financieros del Tecnológico de Estudios Superiores de Jilotepec (TESJI) al 31 de diciembre de 2021, concluyendo que presentan razonablemente en todos los aspectos materiales, la situación financiera del Tecnológico.



# **INFORMACIÓN PRESUPUESTARIA**



## NOTAS AL PRESUPUESTO DE INGRESOS

Con fundamento en la Fracción XXX del Artículo 61 de la Constitución Política del Estado Libre y Soberano de México que a la letra dice:

“Artículo 61.- Son facultades y obligaciones de la Legislatura:

...

XXX. Aprobar anualmente el Presupuesto de Egresos del Estado, previo examen, discusión y, en su caso, modificación del Proyecto enviado por el Ejecutivo Estatal, una vez aprobadas las contribuciones establecidas en la Ley de Ingresos del Estado, a más tardar el 15 de diciembre, o hasta el 31 del mismo mes, cuando inicie el periodo constitucional el Ejecutivo Federal. En el Presupuesto de Egresos se dispondrá de las medidas apropiadas para vigilar su correcta aplicación.

Si cumplidos los plazos a que se refiere el párrafo anterior no se hubieren aprobado los ordenamientos jurídico financieros referidos, seguirán en vigor hasta el 31 de enero del ejercicio fiscal inmediato siguiente los expedidos para el ejercicio fiscal inmediato anterior al de las iniciativas en discusión. En el caso de la Ley de Ingresos del Estado, sólo seguirán vigentes aquellos rubros que no se hayan visto afectados por la entrada en vigor de los ordenamientos legales correspondientes de carácter federal...”

Considerando que la Ley de Ingresos del Estado de México para el ejercicio fiscal del año 2021, fue autorizada mediante decreto número 233 de fecha 26 de enero y de acuerdo al Segundo Transitorio de la misma que a la letra dice:

### TRANSITORIOS

...

“SEGUNDO.- Esta Ley entrará en vigor al día siguiente de su publicación.”

...

La Ley de Ingresos del Estado de México para el ejercicio fiscal del año 2021 entró en vigor el 27 de Enero de 2021, y al amparo de la disposición Constitucional antes mencionada, se recibieron los ingresos necesarios para cubrir las erogaciones previstas en el Presupuesto de Egresos del año inmediato anterior por un monto de 3 millones 487.9 miles de pesos, mismos que sirvieron para sufragar las erogaciones de gasto corriente realizadas en el mes de Enero de 2021.

## NOTAS AL PRESUPUESTO DE EGRESOS

Con fundamento en la Fracción XXX del Artículo 61 de la Constitución Política del Estado Libre y Soberano de México que a la letra dice:

“Artículo 61.- Son facultades y obligaciones de la Legislatura:

...

XXX. Aprobar anualmente el Presupuesto de Egresos del Estado, previo examen, discusión y, en su caso, modificación del Proyecto enviado por el Ejecutivo Estatal, una vez aprobadas las contribuciones establecidas en la Ley de Ingresos del Estado, a más tardar el 15 de diciembre, o hasta el 31 del mismo mes, cuando inicie el periodo constitucional el Ejecutivo Federal. En el Presupuesto de Egresos se dispondrá de las medidas apropiadas para vigilar su correcta aplicación.

Si cumplidos los plazos a que se refiere el párrafo anterior no se hubieren aprobado los ordenamientos jurídico financieros referidos, seguirán en vigor hasta el 31 de enero del ejercicio fiscal inmediato siguiente los expedidos para el ejercicio fiscal inmediato anterior al de las iniciativas en discusión... En el caso del Presupuesto de Egresos, la extensión de su vigencia se entenderá referida únicamente a lo relativo al gasto corriente.”

Considerando que el Presupuesto de Egresos del Gobierno del Estado de México para el ejercicio fiscal del año 2021, fue autorizado mediante decreto número 236 de fecha 26 de enero y de acuerdo al Segundo Transitorio del mismo que a la letra dice:

### TRANSITORIOS

...

“SEGUNDO. El presente Decreto entrará en vigor al día siguiente de su publicación.”

...

El Presupuesto de Egresos del Gobierno del Estado de México para el ejercicio fiscal del año 2021 entró en vigor el 27 de Enero de 2021 y al amparo de la disposición Constitucional antes mencionada, se consideraron autorizadas las erogaciones de gasto corriente por un monto de: 3 millones 17.3 miles de pesos en el capítulo 1000, 5.1 miles de pesos en el capítulo 2000 y 465.5 miles de pesos en el capítulo 3000, para el periodo comprendido del 1 al 26 de enero de 2021.

TESJI

Tecnológico de Estudios Superiores de Jilotepec Ingresos y Egresos Del 1 de Enero al 31 de Diciembre de 2021 (Miles de pesos)													
C O N C E P T O	AUTORIZADO	ASIGNADO	%	AMPLIACIÓN	REDUCCIÓN	AUTORIZADO FINAL	%	PRESUPUESTO EJERCIDO	%	VARIACIÓN INICIAL	%	VARIACIÓN MODIFICADO	%
<b>INGRESOS:</b>	63,249.1	70,224.9	100.0	4,074.5	1,625.1	72,674.3	100.0	64,324.3	100.0	-5,900.6	-8.4	-8,350.0	-11.5
<b>Superávit Ejercicio Anterior</b>		3,487.9						3,487.9					
<b>Ordinarios</b>	63,249.1	66,737.0	95.0	2,809.5	1,625.1	64,433.5	88.7	59,712.3	92.8	-7,024.7	-10.5	-4,721.2	-7.3
<b>Estatales</b>	39,051.5	42,539.4	60.6	1,170.0	943.6	39,277.9	54.0	34,556.8	53.7	-4,505.9	-10.6	-4,732.3	-12.0
- Tributarios													
Impuestos sobre Erogaciones													
Impuestos sobre Tenencia													
Otros Impuestos y Accesorios													
- No Tributarios								5.6		-5.6		-5.6	
Derechos													
Sector Central													
Organismos Auxiliares													
Aportaciones de Mejoras													
Productos								5.6		-5.6		-5.6	
Aprovechamientos													
Ingresos Financieros													
Aportaciones y Cuotas de Seguridad Social													
Ingreso por Venta de Bienes y Servicios	15,342.5	15,342.5	21.8	.0	.0	15,342.5	21.1	10,993.7	17.1	-4,348.8	-28.3	-4,348.8	-28.3
Transferencias, Asignaciones, Subsidio y Otras Ayudas	23,709.0	23,709.0	33.8	1,170.0	943.6	23,935.4	32.9	23,557.5	36.6	-151.5	-.6	-377.9	-1.6
<b>Federales</b>	24,197.6	24,197.6	34.5	1,639.5	681.5	25,155.6	34.6	25,155.5	39.1	957.9	4.0		.0
Participaciones Federales	24,197.6	24,197.6	34.5	1,639.5	681.5	25,155.6	34.6	25,155.5	39.1				
Fondos de Aportaciones Ramo 33													
Otros Apoyos Federales													
<b>Extraordinarios</b>				1,265.0	.0	1,265.0	1.7	1,124.1	1.7	1,124.1			.0
Generación de ADEFAS				1,265.0		1,265.0	4.2	1,124.1	1.7	1,124.1			
Financiamientos													
<b>EGRESOS:</b>	63,249.1	66,737.0	100.0	12,813.3	10,363.9	69,186.4	100.0	60,658.8	100.0	6,078.2	9.1	8,527.6	12.3
<b>Poderes Legislativo y Judicial</b>													
Poder Legislativo													
Poder Judicial													
<b>Gasto Total de Poder Ejecutivo</b>	63,249.1	66,737.0	100.0	12,813.3	10,363.9	69,186.4	100.0	60,658.8	100.0	6,078.2	9.1	8,527.6	12.3
<b>Gasto Programable:</b>	63,249.1	66,737.0	100.0	11,486.3	10,301.9	67,921.4	98.2	59,393.8	97.9	7,343.2	11.0	8,527.6	12.6
<b>Gasto Corriente</b>	57,332.2	60,820.1	91.1	11,458.5	10,248.7	62,029.9	89.7	59,321.7	97.8	1,498.4	2.5	2,708.2	4.4
Servicios Personales	41,806.0	44,823.2	67.2	6,726.8	4,693.7	46,856.3	67.7	45,693.8	75.3	-870.6	-1.9	1,162.5	2.5
Gasto Operativo	15,526.2	15,997.0	24.0	4,731.7	5,555.0	15,173.7	21.9	13,627.9	22.5	2,369.1	14.8	1,545.8	10.2
- Materiales y Suministros	1,953.6	1,958.8	2.9	999.5	1,149.9	1,808.4	2.6	1,797.1	3.0	161.7	8.3	11.3	.6
- Servicios Generales	13,572.6	14,038.1	21.0	3,732.2	4,405.1	13,365.2	19.3	11,830.8	19.5	2,207.3	15.7	1,534.4	11.5
<b>Transferencias</b>	405.4	405.4	.6	1.2	46.6	360.0	.5	9.9	.0	395.5	97.6	350.1	97.3
- Organismos Autónomos													
- Subsidios y Apoyos	405.4	405.4	.6	1.2	46.6	360.0	.5	9.9	.0	395.5	97.6	350.1	97.3
<b>Inversión Pública</b>	5,511.5	5,511.5	8.3	26.6	6.6	5,531.5	8.0	62.2	.1	5,449.3	98.9	5,469.3	98.9
- Bienes Muebles e Inmuebles													
- Obra Pública	5,511.5	5,511.5	8.3	26.6	6.6	5,531.5	8.0	62.2	.1	5,449.3	98.9	5,469.3	98.9
- Inversión Financiera													
<b>Gasto no Programable</b>				1,327.0	62.0	1,265.0	1.8	1,265.0	2.1	-1,265.0			
<b>Transferencias a Municipios</b>													
- Participaciones													
- Aportaciones del Ramo 33													
- Convenios													
<b>Deuda Pública</b>				1,327.0	62.0	1,265.0	1.8	1,265.0	2.1	-1,265.0			
- Costo Financiero de la Deuda													
- Amortizaciones													
- Pago de ADEFAS				1,327.0	62.0	1,265.0	1.8	1,265.0	2.1	-1,265.0			
<b>Superávit(+)/ Déficit (-)</b>				-8,738.8	-8,738.8	3,487.9	5.0	3,665.5	6.0	-3,665.5			-177.6
<b>% de los Ingresos</b>								5.7					

CUENTA PÚBLICA DEL GOBIERNO, ORGANISMOS AUXILIARES Y AUTÓNOMOS DEL ESTADO DE MÉXICO 2021

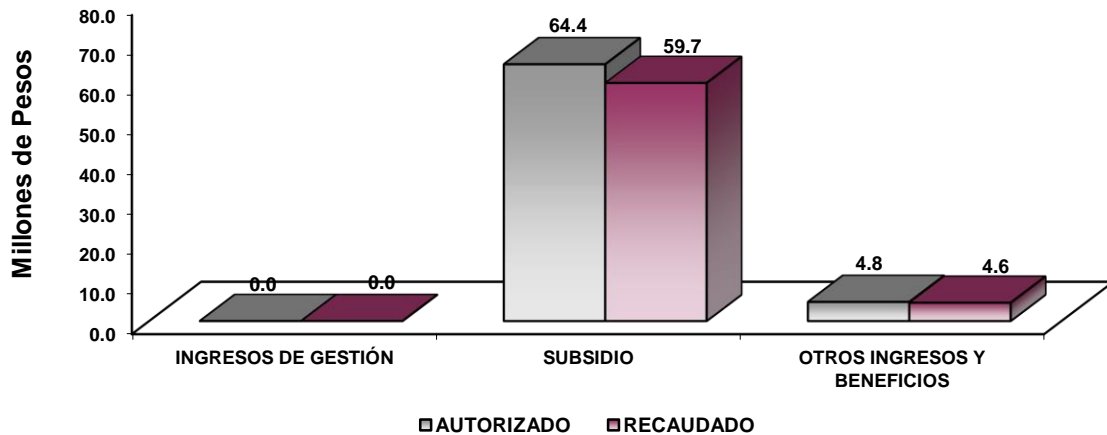
Tecnológico de Estudios Superiores de Jilotepec  
Estado Analítico de Ingresos  
Del 1 de enero al 31 de diciembre de 2021  
(Miles de pesos)

Rubro de Ingresos	Ingreso					Diferencia (6= 5 - 1 )
	Estimado	Ampliaciones y Reducciones	Modificado	Devengado	Recaudado	
	(1)	(2)	(3= 1 + 2)	(4)	(5)	
Impuestos			.0			.0
Cuotas y Aportaciones de Seguridad Social			.0			.0
Contribuciones de Mejoras			.0			.0
Derechos			.0			.0
Productos			.0	5.6	5.6	5.6
Aprovechamientos	3,487.9	.0	3,487.9	3,487.9	3,487.9	.0
Ingresos por Ventas de Bienes, Prestación de Servicios y Otros Ingresos	15,342.5	-15,342.5	.0			-15,342.5
Participaciones, Aportaciones, Convenios, Incentivos Derivados de la Colaboración Fiscal y Fondos Distintos de Aportaciones						.0
Transferencias, Asignaciones, Subsidios y Subvenciones, y Pensiones y Jubilaciones	47,906.6	16,526.9	64,433.5	59,706.7	59,706.7	11,800.1
Ingresos Derivados de Financiamientos		1,265.0	1,265.0	1,124.1	1,124.1	1,124.1
<b>Total</b>	<b>66,737.0</b>	<b>2,449.4</b>	<b>69,186.4</b>	<b>64,324.3</b>	<b>64,324.3</b>	<b>-2,412.7</b>
				Ingresos excedentes <sup>1</sup>		

Estado Analítico de Ingresos Por Fuente de Financiamiento	Ingreso					Diferencia (6= 5 - 1 )
	Estimado	Ampliaciones y Reducciones	Modificado	Devengado	Recaudado	
	(1)	(2)	(3= 1 + 2)	(4)	(5)	
<b>Ingresos del Poder Ejecutivo Federal o Estatal y de los Municipios</b>	<b>.0</b>	<b>.0</b>	<b>.0</b>	<b>.0</b>	<b>.0</b>	<b>.0</b>
Impuestos			.0			.0
Cuotas y Aportaciones de Seguridad Social			.0			.0
Contribuciones de Mejoras			.0			.0
Derechos			.0			.0
Productos			.0			.0
Aprovechamientos			.0			.0
Participaciones, Aportaciones, Convenios, Incentivos Derivados de la Colaboración Fiscal y Fondos Distintos de Aportaciones			.0			.0
Transferencias, Asignaciones, Subsidios y Subvenciones, y Pensiones y Jubilaciones			.0			.0
<b>Ingresos de los Entes Públicos de los Poderes Legislativo y Judicial, de los Órganos Autónomos y del Sector Paraestatal o Paramunicipal, así como de las Empresas Productivas del Estado</b>	<b>66,737.0</b>	<b>1,184.4</b>	<b>67,921.4</b>	<b>63,200.2</b>	<b>63,200.2</b>	<b>-3,536.8</b>
Cuotas y Aportaciones de Seguridad Social			.0			.0
Productos			.0	5.6	5.6	5.6
Ingresos por Venta de Bienes, Prestación de Servicios y Otros Ingresos	18,830.4	-15,342.5	3,487.9	3,487.9	3,487.9	-15,342.5
Transferencias, Asignaciones, Subsidios y Subvenciones, y Pensiones y Jubilaciones	47,906.6	16,526.9	64,433.5	59,706.7	59,706.7	11,800.1
<b>Ingresos Derivados de Financiamiento</b>	<b>.0</b>	<b>1,265.0</b>	<b>1,265.0</b>	<b>1,124.1</b>	<b>1,124.1</b>	<b>1,124.1</b>
Ingresos Derivados de Financiamientos		1,265.0	1,265.0	1,124.1	1,124.1	1,124.1
<b>Total</b>	<b>66,737.0</b>	<b>2,449.4</b>	<b>69,186.4</b>	<b>64,324.3</b>	<b>64,324.3</b>	<b>-2,412.7</b>
				Ingresos excedentes <sup>1</sup>		

TESJI

Tecnológico de Estudios Superiores de Jilotepec								
INGRESOS								
(Miles de Pesos)								
INGRESOS	AUTORIZADO	ASIGNADO	PRESUPUESTO 2021		TOTAL AUTORIZADO	RECAUDADO	VARIACIÓN	
			ASIGNACIONES Y/O AMPLIACIONES	REDUCCIONES Y/O DISMINUCIONES			IMPORTE	%
<b>INGRESOS DE GESTIÓN</b>	15,342.5	15,342.5		15,342.5				
Ingresos por Venta de Bienes y Servicios	15,342.5	15,342.5		15,342.5				
<b>PARTICIPACIONES, APORTACIONES, TRANSFERENCIAS, ASIGNACIONES, SUBSIDIOS Y OTRAS AYUDAS</b>	47,906.6	47,906.6	18,152.1	1,625.2	64,433.5	59,706.7	4,726.8	7.3
Subsidio	47,906.6	47,906.6	18,152.1	1,625.2	64,433.5	59,706.7	4,726.8	7.3
<b>OTROS INGRESOS Y BENEFICIOS</b>		3,487.9	1,265.0		4,752.9	4,617.6	135.3	2.8
Productos Financieros						5.6	-5.6	
Pasivos que se Generen como Resultado de Erogaciones que se Devengan en el Ejercicio Fiscal pero que queden Pendientes de Liquidar al Cierre del Mismo			1,265.0		1,265.0	1,124.1	140.9	11.1
Aplicación de Remanentes		3,487.9			3,487.9	3,487.9		
<b>T O T A L</b>	<b>63,249.1</b>	<b>66,737.0</b>	<b>19,417.1</b>	<b>16,967.7</b>	<b>69,186.4</b>	<b>64,324.3</b>	<b>4,862.1</b>	<b>7.0</b>



## NOTAS AL PRESUPUESTO DE INGRESOS

### INGRESOS

Se estimó recaudar ingresos por 66 millones 737 mil pesos; se autorizaron durante el ejercicio ampliaciones y reducciones netas de más por 2 millones 449.8 miles de pesos lo que determinó un ingreso autorizado de 69 millones 186.4 miles de pesos. De los cuales se recaudaron 64 millones 324.3 miles de pesos, por lo que se obtuvo una variación de menos por 4 millones 862.1 miles de pesos, lo cual representó el 7 por ciento respecto al monto previsto.

### INGRESOS DE GESTIÓN

Inicial se previó recaudar ingresos de gestión por 15 millones 342.5 miles de pesos, teniendo una reducción presupuestal por la misma cantidad.

### PARTICIPACIONES, APORTACIONES, TRANSFERENCIAS, ASIGNACIONES, SUBSIDIOS Y OTRAS AYUDAS

El subsidio previsto era de 47 millones 906.6 miles de pesos, se tuvieron ampliaciones y reducciones presupuestales netas de más por 16 millones 526.9 miles de pesos, por lo que se determinó un ingreso autorizado de 64 millones 433.5 miles de pesos, de los cuales se recaudaron 59 millones 706.7 miles de pesos, por lo que se obtuvo una variación de 4 millones 726.8 miles de pesos, lo cual representó el 7.3 por ciento respecto al monto previsto.

### OTROS INGRESOS Y BENEFICIOS

Se tuvo una ampliación presupuestal por 3 millones 487.9 miles de pesos, se recaudaron 1 millón 129.7 miles de pesos, los cuales comprenden ingresos financieros y pasivos pendientes de liquidar al cierre del ejercicio.



T E S J I

Tecnológico de Estudios Superiores de Jilotepec  
Estado Analítico del Ejercicio del Presupuesto de Egresos  
Clasificación por Objeto del Gasto (Capítulo y Concepto)  
Del 1 de enero al 31 de diciembre de 2021  
(Miles de Pesos)

Concepto	Egresos					Subejercicio 6 = (3 - 4)
	Aprobado	Ampliaciones/ (Reducciones)	Modificado	Devengado	Pagado	
	1	2	3 = (1 + 2)	4	5	
<b>Servicios Personales</b>	<b>44,823.2</b>	<b>2,033.1</b>	<b>46,856.3</b>	<b>45,693.8</b>	<b>43,978.2</b>	<b>1,162.5</b>
Remuneraciones al Personal de Carácter Permanente	25,327.4	498.7	25,826.1	25,612.9	25,612.9	213.2
Remuneraciones al Personal de Carácter Transitorio		75.8	75.8	75.8	75.8	.0
Remuneraciones Adicionales y Especiales	8,384.7	979.1	9,363.8	9,218.9	7,899.6	144.9
Seguridad Social	7,651.0	-732.3	6,918.7	6,415.0	6,415.0	503.7
Otras Prestaciones Sociales y Económicas	3,460.1	1,175.5	4,635.6	4,334.9	3,974.9	300.7
Previsiones		.0	.0	.0	.0	.0
Pago de Estímulos a Servidores Públicos		36.3	36.3	36.3	.0	.0
<b>Materiales y Suministros</b>	<b>1,958.8</b>	<b>-150.4</b>	<b>1,808.4</b>	<b>1,797.1</b>	<b>1,630.5</b>	<b>11.3</b>
Materiales de Administración, Emisión de Documentos y Artículos Oficiales	893.7	-265.3	628.4	622.2	469.4	6.2
Alimentos y Utensilios		11.9	11.9	11.9	11.9	.0
Materias Primas y Materiales de Producción y Comercialización		.0	.0	.0	.0	.0
Materiales y Artículos de Construcción y de Reparación	173.2	-58.6	114.6	114.6	114.6	.0
Productos Químicos, Farmacéuticos y de Laboratorio	122.2	238.9	361.1	361.1	361.1	.0
Combustibles, Lubricantes y Aditivos	324.9	-246.5	78.4	78.4	64.6	.0
Vestuario, Blancos, Prendas de Protección y Artículos Deportivos	365.0	-6.9	358.1	358.1	358.1	.0
Materiales y Suministros Para Seguridad		.0	.0	.0	.0	.0
Herramientas, Refacciones y Accesorios Menores	79.8	176.1	255.9	250.8	250.8	5.1
<b>Servicios Generales</b>	<b>14,038.1</b>	<b>-672.9</b>	<b>13,365.2</b>	<b>11,830.8</b>	<b>11,686.5</b>	<b>1,534.4</b>
Servicios Básicos	1,203.9	-113.4	1,090.5	974.3	974.3	116.2
Servicios de Arrendamiento	182.5	302.2	484.7	484.7	484.7	.0
Servicios Profesionales, Científicos, Técnicos y Otros Servicios	5,353.1	-1,403.8	3,949.3	3,382.7	3,382.7	566.6
Servicios Financieros, Bancarios y Comerciales	338.0	-146.9	191.1	189.0	189.0	2.1
Servicios de Instalación, Reparación, Mantenimiento y Conservación	4,647.8	1,238.3	5,886.1	5,328.9	5,328.9	557.2
Servicios de Comunicación Social y Publicidad	303.2	-227.6	75.6	75.6	75.6	.0
Servicios de Traslado y Viáticos	130.7	-71.5	59.2	59.2	59.2	.0
Servicios Oficiales	311.9	-251.6	60.3	28.0	28.0	32.3
Otros Servicios Generales	1,567.0	1.4	1,568.4	1,308.4	1,164.1	260.0
<b>Transferencias, Asignaciones, Subsidios y Otras Ayudas</b>	<b>405.4</b>	<b>-45.4</b>	<b>360.0</b>	<b>9.9</b>	<b>9.9</b>	<b>350.1</b>
Transferencias Internas y Asignaciones al Sector Público		.0	.0	.0	.0	.0
Transferencias al Resto del Sector Público		.0	.0	.0	.0	.0
Subsidios y Subvenciones	160.0	-1.2	158.8	.0	.0	158.8
Ayudas Sociales	216.7	-15.5	201.2	9.9	9.9	191.3
Pensiones y Jubilaciones		.0	.0	.0	.0	.0
Transferencias a Fideicomisos, Mandatos y Otros Análogos	28.7	-28.7	.0	.0	.0	.0
Transferencias a la Seguridad Social		.0	.0	.0	.0	.0
Donativos		.0	.0	.0	.0	.0
Transferencias al Exterior		.0	.0	.0	.0	.0
<b>Bienes Muebles, Inmuebles e Intangibles</b>	<b>5,511.5</b>	<b>20.0</b>	<b>5,531.5</b>	<b>62.2</b>	<b>62.2</b>	<b>5,469.3</b>
Mobiliario y Equipo de Administración	3,286.5	13.4	3,299.9	55.6	55.6	3,244.3
Mobiliario y Equipo Educativo y Recreativo		6.6	6.6	6.6	6.6	.0
Equipo e Instrumental Médico y de Laboratorio		.0	.0	.0	.0	.0
Vehículos y Equipo de Transporte		.0	.0	.0	.0	.0
Equipo de Defensa y Seguridad		.0	.0	.0	.0	.0
Maquinaria, Otros Equipos y Herramientas	2,225.0	.0	2,225.0	.0	.0	2,225.0
Activos Biológicos		.0	.0	.0	.0	.0
Bienes Inmuebles		.0	.0	.0	.0	.0
Activos Intangibles		.0	.0	.0	.0	.0
<b>Inversión Pública</b>	<b>.0</b>	<b>.0</b>	<b>.0</b>	<b>.0</b>	<b>.0</b>	<b>.0</b>
Obra Pública en Bienes de Dominio Público		.0	.0	.0	.0	.0
Obra Pública en Bienes Propios		.0	.0	.0	.0	.0
Proyectos Productivos y Acciones de Fomento		.0	.0	.0	.0	.0
<b>Inversiones Financieras y Otras Provisiones</b>	<b>.0</b>	<b>.0</b>	<b>.0</b>	<b>.0</b>	<b>.0</b>	<b>.0</b>
Inversiones Para el Fomento de Actividades Productivas		.0	.0	.0	.0	.0
Acciones y Participaciones de Capital		.0	.0	.0	.0	.0
Compra de Títulos y Valores		.0	.0	.0	.0	.0
Concesión de Préstamos		.0	.0	.0	.0	.0
Inversiones en Fideicomisos, Mandatos y Otros Análogos		.0	.0	.0	.0	.0
Otras Inversiones Financieras		.0	.0	.0	.0	.0
Provisiones para Contingencias y Otras Erogaciones Especiales		.0	.0	.0	.0	.0
<b>Participaciones y Aportaciones</b>	<b>.0</b>	<b>.0</b>	<b>.0</b>	<b>.0</b>	<b>.0</b>	<b>.0</b>
Participaciones		.0	.0	.0	.0	.0
Aportaciones		.0	.0	.0	.0	.0
Convenios		.0	.0	.0	.0	.0
<b>Deuda Pública</b>	<b>.0</b>	<b>1,265.0</b>	<b>1,265.0</b>	<b>1,265.0</b>	<b>1,265.0</b>	<b>.0</b>
Amortización de la Deuda Pública		.0	.0	.0	.0	.0
Intereses de la Deuda Pública		.0	.0	.0	.0	.0
Comisiones de la Deuda Pública		.0	.0	.0	.0	.0
Gastos de la Deuda Pública		.0	.0	.0	.0	.0
Costo por Coberturas		.0	.0	.0	.0	.0
Apoyos Financieros		.0	.0	.0	.0	.0
Adeudos de Ejercicios Fiscales Anteriores		1,265.0	1,265.0	1,265.0	1,265.0	.0
<b>Total del Gasto</b>	<b>66,737.0</b>	<b>2,449.4</b>	<b>69,186.4</b>	<b>60,658.8</b>	<b>58,632.3</b>	<b>8,527.6</b>

CUENTA PÚBLICA DEL GOBIERNO, ORGANISMOS AUXILIARES Y AUTÓNOMOS DEL ESTADO DE MÉXICO 2021

Tecnológico de Estudios Superiores de Jilotepec  
Estado Analítico del Ejercicio del Presupuesto de Egresos  
Clasificación Económica (por Tipo de Gasto)  
Del 1 de enero al 31 de diciembre de 2021  
(Miles de Pesos)

Concepto	Egresos					Subejercicio 6 = (3 - 4)
	Aprobado	Ampliaciones/ (Reducciones)	Modificado	Devengado	Pagado	
	1	2	3 = (1 + 2)	4	5	
Gasto Corriente	61,225.5	1,164.4	62,389.9	59,331.5	57,305.0	3,058.4
Gasto de Capital	5,511.5	20.0	5,531.5	62.3	62.3	5,469.2
Amortización de la Deuda y Disminución de Pasivos	-	1,265.0	1,265.0	1,265.0	1,265.0	-
Pensiones y Jubilaciones	-	-	-	-	-	-
Participaciones	-	-	-	-	-	-
<b>Total del Gasto</b>	<b>66,737.0</b>	<b>2,449.4</b>	<b>69,186.4</b>	<b>60,658.8</b>	<b>58,632.3</b>	<b>8,527.6</b>

Tecnológico de Estudios Superiores de Jilotepec  
Estado Analítico del Ejercicio del Presupuesto de Egresos  
Clasificación Administrativa  
Del 1 de enero al 31 de diciembre de 2021  
(Miles de Pesos)

Concepto	Egresos					Subejercicio 6 = (3 - 4)
	Aprobado	Ampliaciones/ (Reducciones)	Modificado	Devengado	Pagado	
	1	2	3 = (1 + 2)	4	5	
Entidades Paraestatales y Fideicomisos No Empresariales y No Financieros	66,737.0	2,449.4	69,186.4	60,658.8	58,632.3	8,527.6
Instituciones Públicas de Seguridad Social	-	-	-	-	-	-
Entidades Paraestatales Empresariales No Financieras con Participación Estatal Mayoritaria	-	-	-	-	-	-
Fideicomisos Empresariales No Financieros con Participación Estatal Mayoritaria	-	-	-	-	-	-
Entidades Paraestatales Empresariales Financieras Monetarias con Participación Estatal Mayoritaria	-	-	-	-	-	-
Entidades Paraestatales Empresariales Financieras No Monetarias con Participación Estatal Mayoritaria	-	-	-	-	-	-
Fideicomisos Financieros Públicos con Participación Estatal Mayoritaria	-	-	-	-	-	-
<b>Total del Gasto</b>	<b>66,737.0</b>	<b>2,449.4</b>	<b>69,186.4</b>	<b>60,658.8</b>	<b>58,632.3</b>	<b>8,527.6</b>

Tecnológico de Estudios Superiores de Jilotepec  
Estado Analítico del Ejercicio del Presupuesto de Egresos  
Clasificación Administrativa  
Del 1 de enero al 31 de diciembre de 2021  
(Miles de Pesos)

Concepto	Egresos					Subejercicio 6 = (3 - 4)
	Aprobado	Ampliaciones/ (Reducciones)	Modificado	Devengado	Pagado	
	1	2	3 = (1 + 2)	4	5	
210C13 TECNOLÓGICO DE ESTUDIOS SUPERIORES DE JILOTEPEC	66,737.0	2,449.4	69,186.4	60,658.8	58,632.3	8,527.6
<b>Total del Gasto</b>	<b>66,737.0</b>	<b>2,449.4</b>	<b>69,186.4</b>	<b>60,658.8</b>	<b>58,632.3</b>	<b>8,527.6</b>

T E S J I

**Tecnológico de Estudios Superiores de Jilotepec**  
**Estado Analítico del Ejercicio del Presupuesto de Egresos**  
**Clasificación Administrativa**  
**Del 1 de enero al 31 de diciembre de 2021**  
**(Miles de pesos)**

Concepto	Egresos					Subejercicio
	Aprobado	Ampliaciones/ (Reducciones)	Modificado	Devengado	Pagado	
	1	2	3 = (1 + 2)	4	5	
Poder Ejecutivo	66,737.0	2,449.4	69,186.4	60,658.8	58,632.3	8,527.6
Poder Legislativo			-			-
Poder Judicial			-			-
Órganos Autónomos			-			-
<b>Total del Gasto</b>	<b>66,737.0</b>	<b>2,449.4</b>	<b>69,186.4</b>	<b>60,658.8</b>	<b>58,632.3</b>	<b>8,527.6</b>

**Tecnológico de Estudios Superiores de Jilotepec**  
**Estado Analítico del Ejercicio del Presupuesto de Egresos**  
**Clasificación Funcional (Finalidad y Función)**  
**Del 1 de enero al 31 de diciembre de 2021**  
**(Miles de Pesos)**

Concepto	Egresos					Subejercicio
	Aprobado	Ampliaciones/ (Reducciones)	Modificado	Devengado	Pagado	
	1	2	3 = (1 + 2)	4	5	
<b>Gobierno</b>	-	-	-	-	-	-
Legislación			-	-	-	-
Justicia			-	-	-	-
Coordinación de la Política de Gobierno			-	-	-	-
Relaciones Exteriores			-	-	-	-
Asuntos Financieros y Hacendarios			-	-	-	-
Seguridad Nacional			-	-	-	-
Asuntos de Orden Público y de Seguridad Interior			-	-	-	-
Otros Servicios Generales			-	-	-	-
<b>Desarrollo Social</b>	66,737.0	1,184.4	67,921.4	59,393.8	57,367.3	8,527.6
Protección Ambiental			-	-	-	-
Vivienda y Servicios a la Comunidad			-	-	-	-
Salud			-	-	-	-
Recreación, Cultura y Otras Manifestaciones Sociales			-	-	-	-
Educación	66,737.0	1,184.4	67,921.4	59,393.8	57,367.3	8,527.6
Protección Social			-	-	-	-
Otros Asuntos Sociales			-	-	-	-
<b>Desarrollo Económico</b>	-	-	-	-	-	-
Asuntos Económicos, Comerciales y Laborales en General			-	-	-	-
Agropecuaria, Silvicultura, Pesca y Caza			-	-	-	-
Combustibles y Energía			-	-	-	-
Minería, Manufacturas y Construcción			-	-	-	-
Transporte			-	-	-	-
Comunicaciones			-	-	-	-
Turismo			-	-	-	-
Ciencia, Tecnología e Innovación			-	-	-	-
Otras Industrias y Otros Asuntos Económicos			-	-	-	-
<b>Otras no Clasificadas en Funciones Anteriores</b>	-	1,265.0	1,265.0	1,265.0	1,265.0	-
Transacciones de la Deuda Pública / Costo Financiero de la Deuda			-	-	-	-
Transferencias, Participaciones y Aportaciones entre Diferentes Niveles y Órdenes de Gobierno			-	-	-	-
Saneamiento del Sistema Financiero			-	-	-	-
Adeudos de Ejercicios Fiscales Anteriores		1,265.0	1,265.0	1,265.0	1,265.0	-
<b>Total del Gasto</b>	<b>66,737.0</b>	<b>2,449.4</b>	<b>69,186.4</b>	<b>60,658.8</b>	<b>58,632.3</b>	<b>8,527.6</b>

**Tecnológico de Estudios Superiores de Jilotepec**  
**Endeudamiento Neto**  
**Del 1 de Enero al 31 de Diciembre de 2021**  
**(Miles de Pesos)**

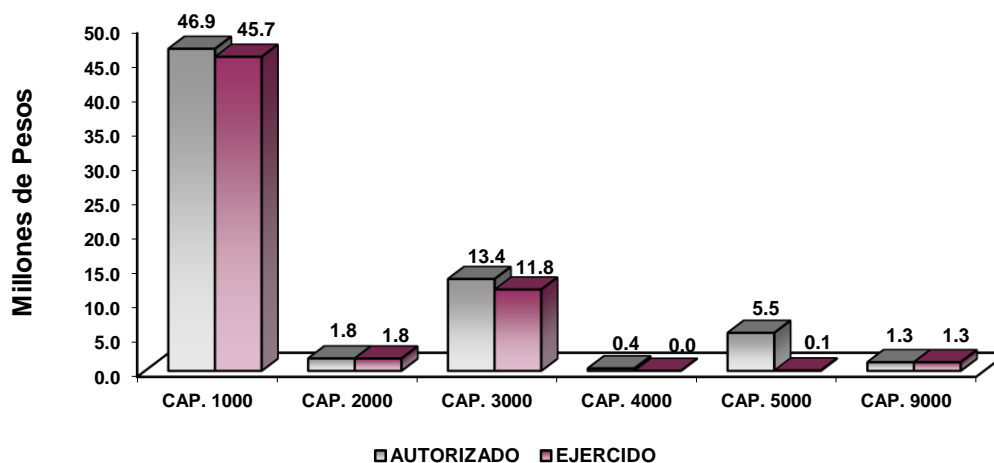
Identificación de Crédito o Instrumento	Contratación/Colocación	Amortización	Endeudamiento Neto
	A	B	C = A - B
<b>Créditos Bancarios</b>			
			-
			-
			-
			-
			-
			-
<b>Total Créditos Bancarios</b>	-	-	-
<b>Otros Instrumentos de Deuda</b>			
			-
			-
			-
			-
			-
<b>Total Otros Instrumentos de Deuda</b>	-	-	-
<b>TOTAL</b>	-	-	-

**Tecnológico de Estudios Superiores de Jilotepec**  
**Intereses de la Deuda**  
**Del 1 de Enero al 31 de Diciembre de 2021**  
**(Miles de Pesos)**

Identificación de Crédito o Instrumento	Devengado	Pagado
<b>Créditos Bancarios</b>		
<b>Total de Intereses de Créditos Bancarios</b>	-	-
<b>Otros Instrumentos de Deuda</b>		
<b>Total de Intereses de Otros Instrumentos de Deuda</b>	-	-
<b>TOTAL</b>	-	-

T E S J I

Tecnológico de Estudios Superiores de Jilotepec									
EGRESOS POR CAPÍTULO									
(Miles de Pesos)									
EGRESOS	AUTORIZADO	ASIGNADO	P R E S U P U E S T O 2 0 2 1		TOTAL AUTORIZADO	EJERCIDO	V A R I A C I Ó N		
			ASIGNACIONES Y/O AMPLIACIONES	REDUCCIONES Y/O DISMINUCIONES			IMPORTE	%	
Servicios Personales	41,806.0	44,823.2	6,726.8	4,693.7	46,856.3	45,693.8	1,162.5	2.5	
Materiales y Suministros	1,953.6	1,958.8	999.5	1,149.9	1,808.4	1,797.1	11.3	.6	
Servicios Generales	13,572.6	14,038.1	3,732.2	4,405.1	13,365.2	11,830.8	1,534.4	11.5	
Transferencias, Asignaciones, Subsidios y Otras Ayudas	405.4	405.4	1.2	46.6	360.0	9.9	350.1	97.3	
Bienes Muebles, Inmuebles e Intangibles	5,511.5	5,511.5	26.6	6.6	5,531.5	62.2	5,469.3	98.9	
Deuda Pública			1,327.0	62.0	1,265.0	1,265.0			
<b>T O T A L</b>	<b>63,249.1</b>	<b>66,737.0</b>	<b>12,813.3</b>	<b>10,363.9</b>	<b>69,186.4</b>	<b>60,658.8</b>	<b>8,527.6</b>	<b>12.3</b>	



## NOTAS AL PRESUPUESTO DE EGRESOS

### EGRESOS

Inicialmente se asignaron 66 millones 737 mil pesos, teniendo ampliaciones y reducciones netas de más por 2 millones 449.4 miles de pesos, determinando un presupuesto modificado de 69 millones 186.4 miles de pesos. De dicha cantidad se ejercieron 60 millones 658.8 miles de pesos, por lo que se obtuvo una variación de 8 millones 527.6 miles de pesos, lo cual representó el 12.3 por ciento respecto al monto asignado.

## **SERVICIOS PERSONALES**

En este capítulo se asignaron inicialmente 44 millones 823.2 miles de pesos, teniendo ampliaciones y traspasos netos de más por 2 millones 33.1 miles de pesos, determinando un presupuesto autorizado de 46 millones 856.3 miles de pesos. De dicha cantidad se ejercieron 45 millones 693.8 miles de pesos, por lo que se obtuvo una variación de 1 millón 162.5 miles de pesos, lo cual representó el 2.5 por ciento respecto al monto asignado.

## **MATERIALES Y SUMINISTROS**

En este capítulo se asignaron inicialmente 1 millones 958.8 miles de pesos, teniendo ampliaciones y traspasos netos de menos por 150.4 miles de pesos, determinando un presupuesto autorizado de 1 millón 808.4 miles de pesos. De dicha cantidad se ejercieron 1 millón 797.1 miles de pesos, por lo que se obtuvo una variación de 11.3 miles de pesos, lo cual representó el 0.6 por ciento respecto al monto asignado.

## **SERVICIOS GENERALES**

En este capítulo se asignaron inicialmente 14 millones 38.1 miles de pesos, teniendo ampliaciones y traspasos netos de menos por 672.9 miles de pesos, determinando un presupuesto autorizado de 13 millones 365.2 miles de pesos. De dicha cantidad se ejercieron 11 millones 830.8 miles de pesos, por lo que se obtuvo una variación de 1 millón 534.4 miles de pesos, lo cual representó el 11.5 por ciento respecto al monto asignado.

## **TRANSFERENCIAS, ASIGNACIONES, SUBSIDIOS Y OTRAS AYUDAS**

En este capítulo se asignaron inicialmente 405.4 miles de pesos, teniendo ampliaciones y traspasos netos de menos por 45.4 miles de pesos, determinando un presupuesto autorizado de 360 mil pesos. De dicha cantidad se ejercieron 9.9 miles de pesos, por lo que se obtuvo una variación de 350.1 miles de pesos, lo cual representó el 97.3 por ciento respecto al monto asignado.

## **BIENES MUEBLES, INMUEBLES E INTANGIBLES**

En este capítulo se asignaron inicialmente 5 millones 511.5 miles de pesos teniendo ampliaciones y traspasos netos de más por 20 mil pesos, determinando un presupuesto autorizado de 5 millones 531.5 miles de pesos. De dicha cantidad se ejercieron 62.2 miles de pesos por lo que se obtuvo una variación de 5 millones 469.3 miles de pesos, lo cual representó el 98.9 por ciento respecto al monto asignado.

## **DEUDA PÚBLICA**

Durante el ejercicio se autorizó una ampliación presupuestal por 1 millón 265 mil pesos, para cubrir pasivos derivados de erogaciones devengadas y pendientes de liquidar al cierre del ejercicio fiscal anterior, los cuales se ejercieron en su totalidad, lo que representó el 100 por ciento respecto al monto autorizado.

T E S J I

INFORMACIÓN PRESUPUESTAL

Tecnológico de Estudios Superiores de Jilotepec  
EGRESOS POR OBJETO DEL GASTO  
(Miles de Pesos)

CAPÍTULO Y OBJETO DEL GASTO	P R E S U P U E S T O 2 0 2 1						VARIACIÓN
	AUTORIZADO	ASIGNADO	ASIGNACIONES Y/O AMPLIACIONES	REDUCCIONES Y/O DISMINUCIONES	TOTAL AUTORIZADO	EJERCIDO	
<b>SERVICIOS PERSONALES</b>	<b>41,806.0</b>	<b>44,823.2</b>	<b>6,726.8</b>	<b>4,693.7</b>	<b>46,856.3</b>	<b>45,693.8</b>	<b>1,162.5</b>
Sueldo Base	11,960.1	13,010.1	1,555.6	1,473.4	13,092.3	12,961.3	131.0
Horas Clase	11,319.5	12,317.3	1,799.3	1,382.7	12,733.9	12,651.7	82.2
Sueldos y Salarios Compactados al Personal Eventual			75.8		75.8	75.8	
Promer por Años de Servicio	848.4	934.0	237.3		1,171.3	1,085.7	85.6
Prima de Antigüedad			64.6		64.6	64.6	
Prima Vacacional	1,633.4	1,633.3	151.3	16.2	1,768.4	1,768.4	
Aguinaldo	1,747.9	1,747.9	487.3		2,118.5	2,118.5	
Aguinaldo de Eventuales	1,623.9	1,623.9	599.9	115.0	2,108.8	2,108.8	
Gratificación	1,919.6	1,941.3	21.7	361.5	1,601.5	1,579.8	21.7
Gratificación por Productividad			30.2	30.2			
Labores Docentes	466.7	504.3	55.1	28.7	530.7	493.1	37.6
Aportaciones de Servicio de Salud	3,294.8	3,529.3	30.0	380.1	3,179.2	2,944.7	234.5
Aportaciones al Sistema Solidario de Reparo	2,458.8	2,632.8	42.0	315.9	2,358.9	2,184.9	174.0
Aportaciones del Sistema de Capitalización Individual	542.8	583.5	10.7	39.2	555.0	514.3	40.7
Aportaciones para Financiar los Gastos Generales de Administración del ISSEMyM	379.5	400.0	.2	122.1	278.1	257.7	20.4
Aportaciones para Riesgo de Trabajo	396.4	430.4	31.8	.9	461.3	427.3	34.0
Seguros y Fianzas	75.0	75.0	11.1		86.1	86.1	
Cuotas para Fondo de Retiro	189.2	196.7	1.0	87.9	109.8	86.9	22.9
Seguro de Separación Individualizado	627.4	669.0	11.5	141.6	538.9	497.3	41.6
Día del Maestro y del Servidor Público	254.2	254.2	73.8		328.0	328.0	
Asignaciones Extraordinarias para Servidores Públicos Sindicalizados	827.0	959.3	720.9		1,680.2	1,577.9	102.3
Despensa	1,241.4	1,380.9	679.4	81.6	1,978.7	1,844.7	134.0
Reconocimiento a Servidores Públicos			36.3		36.3	36.3	
<b>MATERIALES Y SUMINISTROS</b>	<b>1,953.6</b>	<b>1,958.8</b>	<b>999.5</b>	<b>1,149.9</b>	<b>1,808.4</b>	<b>1,797.1</b>	<b>11.3</b>
Materiales y Útiles de Oficina	187.4	187.4	112.0	63.5	235.9	235.9	
Enseres de Oficina	2.0	2.0		2.0			
Material y Útiles de Imprenta y Reproducción	36.0	36.0		24.7	11.3	11.3	
Materiales y Útiles para el Procesamiento en Equipos y Bienes Informáticos	183.0	183.0	103.9	62.8	224.1	224.1	
Material y Enseres de Limpieza	162.5	162.5	29.0	54.2	137.3	131.1	6.2
Material Didáctico	272.4	272.4		252.7	19.7	19.7	
Material para Identificación y Registro	50.4	50.4		50.4			
Utensilios para el Servicio de Alimentación			11.9		11.9	11.9	
Cementos y Productos de Concreto			.3		.3	.3	
Madera y Productos de Madera	6.0	6.0		6.0			
Vidrio y Productos de Vidrio	9.0	9.0	3.2	9.0	3.2	3.2	
Material Eléctrico y Electrónico	122.8	122.8	94.1	122.8	94.1	94.1	
Artículos Metálicos Para la Construcción			8.4		8.4	8.4	
Material de Señalización	10.0	10.0		10.0			
Materiales de Construcción	14.0	14.0	4.9	10.1	8.8	8.8	
Estructuras y Manufacturas para Todo Tipo de Construcción	11.3	11.4		11.4			
Sustancias Químicas	50.0	50.0	146.9	36.5	160.4	160.4	
Plaguidas Abonos y Fertilizantes	2.2	2.2		2.2			
Medicinas y Productos Farmacéuticos	14.0	14.0		10.6	3.4	3.4	
Materiales, Accesorios y Suministros Médicos	11.0	11.0	2.9	8.0	5.9	5.9	
Materiales, Accesorios y Suministros de Laboratorio	45.0	45.0	165.6	36.1	174.5	174.5	
Fibras Sintéticas, Hules Plásticos y Derivados			14.9		14.9	14.9	
Otros Productos Químicos			2.0		2.0	2.0	
Combustibles, Lubricantes y Aditivos	325.0	325.0	14.5	261.0	78.5	78.5	
Vestuario y Uniformes	280.0	280.0		36.4	243.6	243.6	
Prendas de Seguridad y Protección Personal	60.0	60.0	48.5		108.5	108.5	
Artículos Deportivos	25.0	25.0	6.0	25.0	6.0	6.0	
Refacciones, Accesorios y Herramientas	7.0	7.0	5.0	3.1	8.9	8.9	
Refacciones y Accesorios Menores de Edificios	5.5	5.5	13.6	1.3	17.8	17.8	
Refacciones y Accesorios para Equipo de Cómputo	15.0	17.9	61.6	2.3	77.2	74.3	2.9
Artículos para la Extinción de Incendios	47.1	47.1	88.8	47.1	88.8	88.8	
Refacciones y Accesorios Menores de Maquinaria y Otros Equipos		2.2	2.9	.7	4.4	2.2	2.2
Otros Enseres			58.6		58.6	58.6	
<b>SERVICIOS GENERALES</b>	<b>13,572.6</b>	<b>14,038.1</b>	<b>3,732.2</b>	<b>4,405.1</b>	<b>13,365.2</b>	<b>11,830.8</b>	<b>1,534.4</b>
Servicio de Energía Eléctrica	597.2	631.9	12.5	114.0	530.4	455.3	75.1
Gas	3.7	3.7		3.7			
Servicio de Cibración de Agua	64.0	64.0		60.0	4.0	4.0	
Servicio de Telefonía Convencional	104.9	113.6	34.2		147.8	139.1	8.7
Servicios de Acceso a Internet	360.7	389.2	58.9	39.7	408.4	380.0	28.4
Servicio Postal y Telegráfico	1.6	1.6		1.6			
Arrendamiento de Activos Intangibles	182.5	182.5	338.3	36.0	484.8	484.8	
Asesorías Asociadas a Convenios o Acuerdos	662.5	662.5	218.3	278.0	602.8	580.1	22.7
Capacitación	1,332.5	1,332.5		996.5	336.0	255.0	81.0
Servicios de Investigación Científica y Desarrollo	55.8	55.8		11.2	44.6	44.6	
Servicios de Apoyo Administrativo y Fotocopiado	229.5	246.9	.8	1.8	245.9	228.5	17.4
Impresiones de Documentos Oficiales para la Prestación de Servicios Públicos, Identificación, Formatos Administrativos y Fiscal	126.9	126.9		126.9			
Servicios de Impresión de Documentos Oficiales	155.0	155.0		155.0			
Servicios de Vigilancia	2,624.7	2,773.5	154.2	207.8	2,719.9	2,319.0	400.9
Servicios Bancarios y Financieros	13.7	15.5		6.3	9.2	7.4	1.8
Gastos Inerentes a Recaudación	101.2	101.5	11.3	13.2	99.6	99.3	.3
Seguros y Fianzas	210.0	210.0		127.5	82.5	82.5	
Fletes y Maniobras	11.0	11.0		11.0			
Reparación y Mantenimiento de Inmuebles	212.4	212.4	34.3	106.2	140.5	140.5	

CUENTA PÚBLICA DEL GOBIERNO, ORGANISMOS AUXILIARES Y AUTÓNOMOS DEL ESTADO DE MÉXICO 2021

CAPÍTULO Y OBJETO DEL GASTO	P R E S U P U E S T O 2 0 2 1					EJERCIDO	VARIACIÓN
	AUTORIZADO	ASIGNADO	ASIGNACIONES Y/O AMPLIACIONES	REDUCCIONES Y/O DISMINUCIONES	TOTAL AUTORIZADO		
Adaptación de Locales Almacenes, Bodegas y Edificios	57.7	57.7	1,004.5	57.7	1,004.5	1,004.5	
Reparación, Mantenimiento e Instalación de Mobiliario y Equipo de Oficina	70.0	70.0	3.5	70.0	3.5	3.5	
Reparación, Instalación y Mantenimiento de Bienes Informáticos Microfilmación y Tecnologías de la Información	516.7	516.7	333.3	138.4	711.6	591.2	120.4
Reparación y Mantenimiento para Equipo y Redes de Tele y Radio Transmisión	45.6	45.6		45.6			
Reparación, Instalación y Mantenimiento de Equipo Médico y de Laboratorio	200.0	200.0		200.0			
Reparación y Mantenimiento de Vehículos Terrestres, Aéreos y Lacustres	137.4	137.4	37.1	49.5	125.0	125.0	
Reparación, Instalación y Mantenimiento de Máquinaria, Equipo Instrumental y Diversos	471.3	471.3	891.6	266.0	1,096.9	1,096.9	
Servicios de Lavandería, Limpieza e Higiene	2,766.9	2,916.7	131.0	276.4	2,771.3	2,334.5	436.8
Servicios de Fumigación	20.0	20.0	17.2	4.5	32.7	32.7	
Gastos de Publicidad y Propaganda	158.6	158.6		133.5	25.1	25.1	
Publicaciones Oficiales y de Información en General para Difusión	144.6	144.6	20.4	114.5	50.5	50.5	
Gastos de Traslado por Vía Terrestre	27.7	27.7	8.5	4.7	31.5	31.5	
Gastos de Alimentación en Territorio Nacional	103.0	103.0		75.4	27.6	27.6	
Gastos de Ceremonias Oficiales y de Orden Social	166.9	166.9		138.9	28.0	28.0	
Espectáculos Cívicos y Culturales	107.1	107.1		74.8	32.3		32.3
Congresos y Convenciones	24.7	24.7		24.7			
Exposiciones y Ferias	13.2	13.2		13.2			
Otros Impuestos y Derechos	37.2	37.2	6.8	4.8	39.2	39.2	
Impuesto sobre Erogaciones por Remuneraciones al Trabajo Personal	965.5	1,041.0	407.0	22.1	1,425.9	1,168.6	257.3
Impuesto Sobre la Renta		306.9		306.9			
Cuotas y Suscripciones	60.0	60.0	3.8	9.8	54.0	51.3	2.7
Gastos de Servicios Menores	121.8	121.8	4.7	77.3	49.2	49.2	
<b>TRANSFERENCIAS, ASIGNACIONES, SUBSIDIOS Y OTRAS AYUDAS</b>	<b>405.4</b>	<b>405.4</b>	<b>1.2</b>	<b>46.6</b>	<b>360.0</b>	<b>9.9</b>	<b>350.1</b>
Subsidios para Capacitación y Becas	160.0	160.0		1.2	158.8		158.8
Gastos por Servicios de Traslado de Personas	216.7	216.7		16.7	200.0	8.7	191.3
Becas			1.2		1.2	1.2	
Transferencias a organismos auxiliares	28.7	28.7		28.7			
<b>BIENES MUEBLES, INMUEBLES E INTANGIBLES</b>	<b>5,511.5</b>	<b>5,511.5</b>	<b>26.6</b>	<b>6.6</b>	<b>5,531.5</b>	<b>62.2</b>	<b>5,469.3</b>
Muebles y Enseres	1,786.5	1,786.5			1,786.5		1,786.5
Muebles, Excepto de Oficina y Estantería	1,500.0	1,500.0	20.0	6.6	1,513.4	55.6	1,457.8
Equipo y Aparatos Audiovisuales			6.6		6.6	6.6	
Maquinaria y Equipo Diverso	2,225.0	2,225.0			2,225.0		2,225.0
<b>DEUDA PÚBLICA</b>			<b>1,327.0</b>	<b>62.0</b>	<b>1,265.0</b>	<b>1,265.0</b>	
Por el Ejercicio Inmediato Anterior			283.7		283.7	283.7	
Por Ejercicios Anteriores			1,043.3	62.0	981.3	981.3	
<b>T O T A L</b>	<b>63,249.1</b>	<b>66,737.0</b>	<b>12,813.3</b>	<b>10,363.9</b>	<b>69,186.4</b>	<b>60,658.8</b>	<b>8,527.6</b>



# INFORMACIÓN PROGRAMÁTICA



T E S J I

Tecnológico de Estudios Superiores de Jilotepec  
Gasto por Categoría Programática  
Del 1 de Enero al 31 de Diciembre de 2021  
(Miles de Pesos)

Concepto	Egresos					Subejercicio 6=(3 - 4)
	Aprobado	Ampliaciones/ (Reducciones)	Modificado	Devengado	Pagado	
	1	2	3=(1 + 2)	4	5	
<b>Programas</b>	66,737.0	1,184.4	67,921.4	59,393.8	57,367.3	8,527.6
<b>Subsidios: Sector Social y Privado o Entidades Federativas y Municipios</b>	-	-	-	-	-	-
Sujetos a Reglas de Operación			-			-
Otros Subsidios			-			-
<b>Desempeño de las Funciones</b>	66,737.0	1,184.4	67,921.4	59,393.8	57,367.3	8,527.6
Prestación de Servicios Públicos	66,737.0	1,184.4	67,921.4	59,393.8	57,367.3	8,527.6
Provisión de Bienes Públicos			-			-
Planeación, Seguimiento y Evaluación de Políticas Públicas			-			-
Promoción y Fomento			-			-
Regulación y Supervisión			-			-
Funciones de las Fuerzas Armadas (Únicamente Gobierno Federal)			-			-
Específicos			-			-
Proyectos de Inversión			-			-
<b>Administrativos y de Apoyo</b>	-	-	-	-	-	-
Apoyo al Proceso Presupuestario y para Mejorar la Eficiencia Institucional			-			-
Apoyo a la Función Pública y al Mejoramiento de la Gestión			-			-
Operaciones Ajenas			-			-
<b>Compromisos</b>	-	-	-	-	-	-
Obligaciones de Cumplimiento de Resolución Jurisdiccional			-			-
Desastres Naturales			-			-
<b>Obligaciones</b>	-	-	-	-	-	-
Pensiones y Jubilaciones			-			-
Aportaciones a la Seguridad Social			-			-
Aportaciones a Fondos de Estabilización			-			-
Aportaciones a Fondos de Inversión y Reestructura de Pensiones			-			-
<b>Programa de Gasto Federalizado (Gobierno Federal)</b>	-	-	-	-	-	-
Gasto Federalizado			-			-
<b>Participaciones a Entidades Federativas y Municipios</b>			-			-
<b>Costo Financiero, Deuda o Apoyos a Deudores y Ahorradores de la Banca</b>			-			-
<b>Adeudos de Ejercicios Fiscales Anteriores</b>		1,265.0	1,265.0	1,265.0	1,265.0	-
<b>Total del Gasto</b>	66,737.0	2,449.4	69,186.4	60,658.8	58,632.3	8,527.6

El plan de Desarrollo del Estado de México 2017-2023, es un instrumento prospectivo con una visión hacia 2030. En él se concentran las bases para la elaboración de los programas sectoriales, especiales y regionales que delinearán de manera más puntual y detallada los pasos para el cumplimiento de los objetivos establecidos, así como los planes específicos de inversión que permitirán realizar la proyección de los recursos financieros. Este esfuerzo colectivo plasma los retos y desafíos de la agenda gubernamental con un profundo sentido de responsabilidad y con el compromiso de lograr un desarrollo democrático.

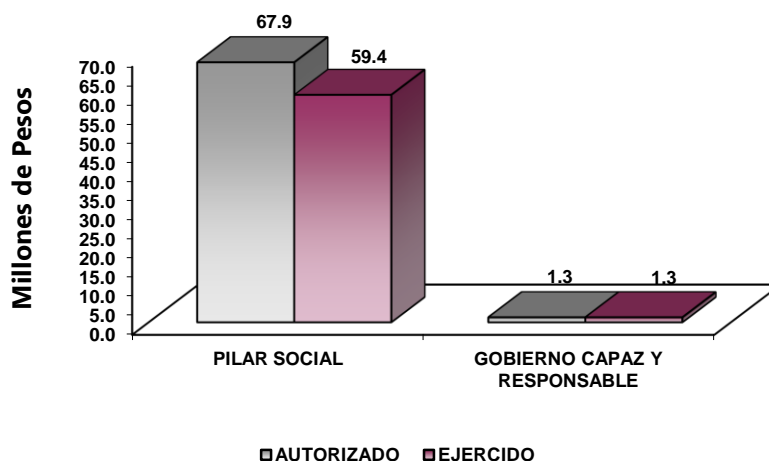
## PILAR SOCIAL

Programa de nueva generación para disminuir la desigualdad. El Gobierno del Estado de México considera prioritario desarrollar y conservar familias fuertes, promover el empleo y proteger el ingreso, particularmente el de las mujeres. En correspondencia con la Agenda 2030, el logro de estos propósitos influirá directa e indirectamente el cumplimiento de las metas globales que contribuirán a disminuir la pobreza y el hambre; procurarán el acceso a una vivienda y a servicios básicos adecuados; reducirán las desigualdades y la discriminación; promoverán una educación inclusiva, equitativa y de calidad, así como una vida sana y en general el bienestar. Diagnóstico; Pobreza y Hambre en el Estado de México.

## GOBIERNO CAPAZ Y RESPONSABLE

El reto de los gobiernos actuales versa sobre la eficacia en solucionar los problemas endémicos que aquejan a las sociedades modernas y uno de los mayores retos es hacerlo con apego al Estado de Derecho, ya que éste aporta las normas y los valores fundamentales que rigen la convivencia social, así como los derechos y obligaciones de los actores sociales y políticos.

Tecnológico de Estudios Superiores de Jilotepec									
EGRESOS POR PILAR Y/O EJE TRANSVERSAL									
(Miles de Pesos)									
PILAR Y/O EJE TRANSVERSAL	AUTORIZADO	ASIGNADO	PRESUPUESTO 2021		TOTAL AUTORIZADO	EJERCIDO	VARIACIÓN		%
			ASIGNACIONES Y/O AMPLIACIONES	REDUCCIONES Y/O DISMINUCIONES			IMPORTE		
Pilar Social	63,249.1	66,737.0	11,486.3	10,301.9	67,921.4	59,393.8	8,527.6		12.6
Gobierno Capaz y Responsable			1,327.0	62.0	1,265.0	1,265.0			
<b>T O T A L</b>	<b>63,249.1</b>	<b>66,737.0</b>	<b>12,813.3</b>	<b>10,363.9</b>	<b>69,186.4</b>	<b>60,658.8</b>	<b>8,527.6</b>		<b>12.3</b>



**FINALIDAD**

**GOBIERNO**

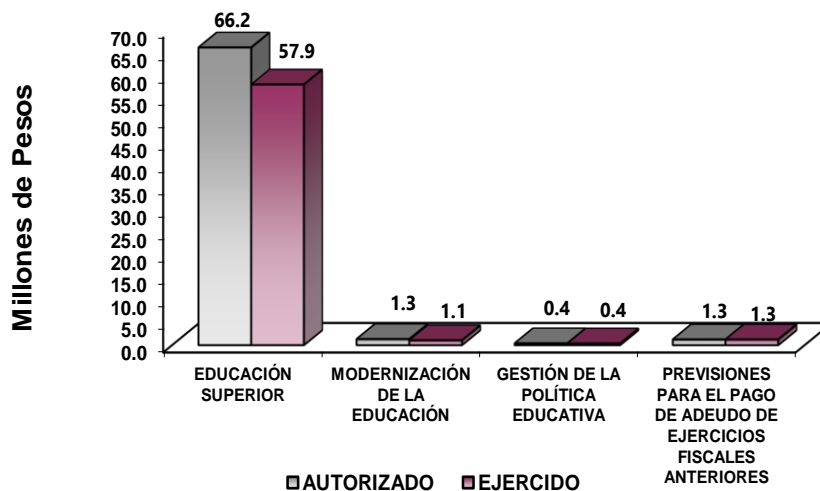
**DESARROLLO SOCIAL**

En esta finalidad se avanzará en la provisión de servicios a la población en materia de Producción Social, Educación, salud, vivienda y Servicios a la Comunidad, con lo que se apoyará fundamentalmente la consecución de las Metas Nacionales México Incluyente y México con Educación de Calidad.

La prospectiva en el Sistema Educativo será consolidar como verdadera balanza de desarrollo social, la educación tecnológica superior, bajo las siguientes consideraciones:

- Ampliar la cobertura de los servicios educativos, especialmente en el nivel medio superior y superior, bajo los criterios de flexibilidad y pertinencia.
- Fortalecer la vinculación entre la educación media superior y superior en sus diversas modalidades, con las necesidades sociales y del apartado productivo de la Entidad.

Tecnológico de Estudios Superiores de Jilotepec EGRESOS POR PROGRAMA (Miles de Pesos)								
PROGRAMA	AUTORIZADO	PRESUPUESTO 2021		REDUCCIONES Y/O DISMINUCIONES	TOTAL AUTORIZADO	EJERCIDO	VARIACIÓN	
		ASIGNADO	ASIGNACIONES Y/O AMPLIACIONES				IMPORTE	%
Educación Superior	61,420.8	64,808.2	11,334.2	9,967.6	66,174.8	57,945.0	8,229.8	12.4
Modernización de la Educación	1,456.4	1,526.9	98.2	280.4	1,344.7	1,076.9	267.8	19.9
Gestión de la Política Educativa	371.9	401.9	53.9	53.9	401.9	371.9	30.0	7.5
Previsiones para el Pago de Adeudos de Ejercicios Fiscales Anteriores			1,327.0	62.0	1,265.0	1,265.0		
<b>TOTAL</b>	<b>63,249.1</b>	<b>66,737.0</b>	<b>12,813.3</b>	<b>10,363.9</b>	<b>69,186.4</b>	<b>60,658.8</b>	<b>8,527.6</b>	<b>12.3</b>



## AVANCE OPERATIVO-PROGRAMÁTICO Y PRESUPUESTAL

El presente proyecto se encuentra alineado al Programa Institucional de Innovación y Desarrollo del Tecnológico de Estudios Superiores de Jilotepec, con base en los criterios del TecNM, en congruencia con el Plan de Desarrollo del Estado de México (2017-2023), así como a los Objetivos de Desarrollo Sostenible (ODS) de los problemas sociales, económicos y ambientales que aquejan al mundo (Agenda 2030); y con los ejes principales del Plan Nacional de Educación (PNE), a través de los lineamientos del Programa Sectorial de Educación (PROSEDU) de la Secretaría de Educación Pública (SEP), la Subsecretaría de Educación Superior y la Dirección de Educación Superior Tecnológica.

En este sentido el TESJI dirige sus esfuerzos hacia una educación incluyente que dé oportunidad a todos los grupos de la población, por lo que es importante incrementar de forma continua la cobertura, que atienda en especial, a los grupos de la población que más lo necesitan, con estrategias que involucren la diversidad cultural y lingüística, valoren los requerimientos de las personas con discapacidad o en situación de discapacidad.

## GOBIERNO SOLIDARIO

### 02050301 EDUCACIÓN SUPERIOR

#### 020503010101 EDUCACIÓN SUPERIOR TECNOLÓGICA

El Tecnológico de Estudios Superiores de Jilotepec puntualiza que el fortalecer la calidad de los servicios educativos, incrementar la cobertura, promover la inclusión y la equidad educativa, formación integral de los estudiantes, impulsar la ciencia, tecnología e innovación, consolidar la vinculación con los sectores público, social y privado, así como modernizar la gestión institucional con transparencia, son objetivos estratégicos que integran la base sólida de este Tecnológico.

**Coadyuvar a que Estudiantes Egresen de sus Estudios de Tipo Superior en el Ciclo Escolar.** Un total de 171 estudiantes de las diferentes carreras concluyeron sus estudios para el ciclo escolar 2020-2021, el porcentaje del cumplimiento de la meta fue del 90 por ciento.

#### **Anexo 1. Egreso por Carrera.**

- Meta Programada: 190 egresados.
- Meta Alcanzada: 171 egresados.
- % de cumplimiento de la meta: 90 por ciento

**Atender a la Matrícula de Estudiantes de Educación Superior para Contribuir en la Disminución de las Divergencias entre la Oferta y la Demanda Educativa.** Para el Tecnológico es prioridad brindar un servicio educativo de calidad a los jóvenes que desean cursar sus estudios a nivel licenciatura, en este sentido para el ciclo escolar 2020-2021, se logró atender una matrícula de 2,167 estudiantes, que representó el 103.2 por ciento

**Anexo 2. Distribución de la Matrícula.**

- Meta Programada: 2,100 estudiantes.
- Meta Alcanzada: 2,167 estudiantes.
- % de cumplimiento de la meta: 103.2 por ciento

**Atender a Estudiantes de Nuevo Ingreso de Educación Superior para Contribuir en la Disminución de las Divergencias entre la Oferta y la Demanda Educativa.** Referente a los estudiantes de nuevo ingreso el TESJI, durante el año 2021 se atendió un total de 589 jóvenes de las diferentes carreras, cumpliéndose la meta en un 80 por ciento.

**Anexo 3. Distribución de Matrícula de Nuevo Ingreso.**

- Meta Programada: 693 estudiantes.
- Meta Alcanzada: 589 estudiantes.
- % de cumplimiento de la meta: 85 por ciento.

**Realizar Acciones de Formación Integral, para Desarrollar Capacidades, Valores y Habilidades Profesionales.** Para el periodo 2021, se programaron 21 acciones culturales y deportivas, dando cumplimiento a la meta en un 100 por ciento. Lo anterior, con el objetivo de fortalecer el desarrollo pleno de todas las potencialidades del ser humano; es decir, aunado a la formación académica, se promueve el crecimiento armónico de la persona desde su riqueza interior, la salud de su cuerpo y su convivencia con los demás.

**Anexo 4. Talleres de Extraescolares.**

- Meta Programada: 21 Acciones.
- Meta Alcanzada: 21 Acciones.
- % de cumplimiento de la meta: 100 por ciento.

**Realizar Acciones para Fomentar una Cultura Emprendedora.** La meta se logró en un 100 por ciento, con 8 acciones que fomentaron la cultura emprendedora entre la comunidad estudiantil.

**Anexo 5. Acciones de Emprendedurismo.**

- Meta Programada: 8 programas.
- Meta Alcanzada: 8 programas.
- % de cumplimiento de la meta: 100 por ciento.

**Mantener la Acreditación de los Programas Educativos en Educación Superior para Mejorar la Calidad.** Se cuenta con 4 programas educativos acreditados, la meta se cumple en un 80 por ciento.

**Anexo 6. Programas Educativos Acreditados.**

- Meta Programada: 5 programas.
- Meta Alcanzada: 4 programas.
- % de cumplimiento de la meta: 80 por ciento.

**Coadyuvar a que Egresados se Titulen.** Para el Tecnológico es de vital importancia mejorar el índice de estudiantes titulados, para el periodo 2021 se titularon 141 egresados, lo que representó el 109.3 por ciento, el cumplimiento de la misma.

#### **Anexo 7. Distribución de Titulados por Carrera.**

- Meta Programada: 129 egresados titulados.
- Meta Alcanzada: 141 egresados titulados.
- % de cumplimiento de la meta: 109.3 por ciento.

**Lograr Certificaciones de Educación Superior para Mejorar la Calidad.** Para el año 2021 se programó como meta la certificación de 3 procesos, cumpliendo en un 100 por ciento la meta. En este sentido, la mejora

continúa permite alinear el quehacer institucional hacia el logro de nuevos requerimientos observables por la comunidad Tecnológica e instancias que interactúan con este organismo, estando pendientes de los resultados obtenidos.

#### **Anexo 8. Certificar y/o Mantener Nuevos Procesos.**

- Meta Programada: 3 documentos que acreditan alguna certificación.
- Meta Alcanzada: 3 documentos que acreditan alguna certificación.
- % de cumplimiento de la meta: 100 por ciento.

**Capacitar y Actualizar a Docente para Mejorar la Formación Académica.** Para el Tecnológico es importante fortalecer al profesorado, a través de la formación docente y actualización profesional, por ello en el Programa de Capacitación 2021, se llevaron a cabo 15 acciones de capacitación, de las cuales; 10 actividades fueron en materia de formación docente y, 5 de formación especializada, dando por cumplida la meta en un 93.2 por ciento

#### **Anexo 9. Capacitación Docente.**

- Meta Programada: 73 docentes capacitados.
- Meta Alcanzada: 68 docentes capacitados.
- % de cumplimiento de la meta: 93.2 por ciento

**Evaluar al Personal Docente con la Finalidad de Encontrar Áreas de Oportunidad para Mejorar su Desempeño.** Con la participación del 98 por ciento de los estudiantes, el 10 por ciento de los docentes fueron evaluados.

#### **Anexo 10. Resultado de Evaluación Docente.**

- Meta Programada: 73 docentes evaluados.
- Meta Alcanzada: 75 docentes evaluados.
- docentes evaluados.
- % de cumplimiento de la meta: 102.7 por ciento.

**Capacitar a 78 de Personal Directivo y Administrativo para el Fortalecimiento Institucional.** Se programó una meta de 78 directivos y administrativos capacitados, la cual se cumplió en un 100 por ciento, con el propósito de mantener actualizado al personal administrativo, ante diferentes situaciones que se pudieran afrontar en la institución.

#### **Anexo 11. Cursos de Capacitación para Personal Directivo y Administrativo.**

- Meta Programada: 78 personas capacitadas.



- Meta Alcanzada: 78 personas capacitadas.
- % de cumplimiento de la meta: 100 por ciento.

**Desarrollar Proyectos de Investigación para Atender las Necesidades de Desarrollo Tecnológico, Económico y Social.** Se desarrollaron 13 proyectos en las diferentes líneas de producto e innovación, dando cumplimiento a la meta en un 100 por ciento.

**Anexo 12. Proyectos de Investigación.**

- Meta Programada: 13 proyectos de investigación.
- Meta Alcanzada: 13 proyectos de investigación.
- % de cumplimiento de la meta: 100 por ciento.

**Rehabilitar y/o Proporcionar Mantenimiento Preventivo y Correctivo a los Inmuebles con el Propósito de Mejorar la Calidad de la Infraestructura Física.** La meta se cumplió en un 100 por ciento, con los trabajos de mantenimiento a la infraestructura.

**Anexo 13. Mantenimiento 2021.**

- Meta Programada: 2
- Meta Alcanzada: 2
- % de cumplimiento de la meta: 100 por ciento.

**Otorgar el Mobiliario y Equipo Diverso a Instalaciones y Espacios Educativos de Acuerdo a las Necesidades de la Institución.** La meta se cumplió al 100 por ciento, con el equipamiento de aulas del edificio de reciente creación.

**Anexo 14. Otorgar el Mobiliario y Equipo Diverso a Instalaciones y Espacios Educativos**

- Meta Programada: 1
- Meta Alcanzada: 1
- % de cumplimiento de la meta: 100 por ciento.

**02050601 GESTIÓN DE LAS POLÍTICAS EDUCATIVAS.**

**020506010204 VINCULACIÓN CON EL SECTOR PRODUCTIVO.**

**Realizar Acciones de Vinculación y Extensión que Permitan Establecer Lazos de Colaboración con los Sectores Público, Privado y Social.** Se programó como meta 3 acciones, dando cumplimiento en un 100 por ciento. En este contexto el Tecnológico desempeña una función estratégica para fortalecer la vinculación del proceso educativo, con los sectores sociales y económicos, lo que ha permitido integrar grupos y espacios de trabajo para generar dinámicas de colaboración y coparticipación, a partir de la definición de proyectos y el seguimiento al consejo de vinculación.

- Meta Programada: 3 acciones de vinculación.
- Meta Alcanzada: 3 acciones de vinculación.
- % de cumplimiento de la meta: 100 por ciento.

**Operar Convenios con los Sectores, Público, Privado y Social para Formalizar los Lazos de Colaboración Institucional.** Se programó la firma de 24 nuevos convenios, logrando la consolidación de 26 convenios con las organizaciones, lo que representó el 108.3 por ciento de cumplimiento.

**Anexo 15. Convenios**

- Meta Programada: 24 convenios.
- Meta Alcanzada: 26 convenios.
- % de cumplimiento de la meta: 108.3 por ciento.

**Atender Estudiantes en Educación dual para Desarrollar Aptitudes y Habilidades en Unidades Económicas.** En el año 2021, se contó con 68 estudiantes inscritos en el Modelo de Dual, por lo que el cumplimiento fue del 100 por ciento.

**Anexo 16. Estudiantes Inscritos en Dual.**

- Meta Programada: 68 estudiantes activos en el Modelo Dual.
- Meta Alcanzada: 68 estudiantes activos en el Modelo Dual.
- % de cumplimiento de la meta: 100 por ciento.

**Impulsar la Internacionalización entre la Comunidad de la Institución para Fortalecer la Calidad Educativa.** Se programó como meta una acción, la cual se cumplió en un 100 por ciento, con la destacada participación de estudiantes de la carrera de Mecatrónica en; Evento World Innovative Science Fair (WISF) 2021. Con la participación virtual de estudiantes de la carrera de Ingeniería Mecatrónica, quienes obtuvieron medalla de plata en la edición 2021 del World Innovative Science Fair (WISF), organizada por la Sociedad Científica de Indonesia (ISS).

**Anexo 17. Acciones de Internacionalización.**

- Meta Programada: 1.
- Meta Alcanzada: 1.
- % de cumplimiento de la meta: 100 por ciento.

**Contactar a Egresados en Educación Superior Tecnológica para Identificar su Situación Profesional.** Para el año 2021 se contactó a 151 egresados correspondientes a la generación 2015-2020, por lo que la meta se cumplió en un 100 por ciento.

**Anexo 18. Egresados Contactados Egresados de 2020 que Fueron Contactados en 2021.**

- Meta Programada: 151 egresados contactados.
- Meta Alcanzada: 151 egresados contactados.
- % de cumplimiento de la meta: 100 por ciento.

**02050602 MODERNIZACIÓN DE LA EDUCACIÓN**

**020506020101 FORTALECIMIENTO DE LA CALIDAD EDUCATIVA****Impartir el Idioma Inglés a Estudiantes de Educación Superior para el Desarrollo de Competencias.**

Con el objetivo de formar profesionales con los conocimientos y habilidades que exige hoy en día el mercado laboral, se dio seguimiento a las clases de inglés en línea a 1,250 estudiantes de primero a sexto semestre, dando cumplimiento a la meta en un 100 por ciento.

**Anexo 19. Estudiantes en Inglés.**

- Meta Programada: 1,250 estudiantes en inglés.
- Meta Alcanzada: 1,252 estudiantes en inglés.
- % de cumplimiento de la meta: 100 por ciento.

**020506020104 TECNOLOGÍA APLICADA A LA EDUCACIÓN**

**Destinar Equipo de Cómputo al Proceso de Enseñanza-Aprendizaje en Educación Superior para el Desarrollo de las Habilidades Digitales.** Es prioridad para la institución adquirir, actualizar y dar mantenimiento al equipo de cómputo y software utilizado para fines la formación profesional de los estudiantes en temas relacionados con las TIC'S, en este sentido se contó con 310 equipos al servicio de la comunidad estudiantil, lo que permitió dar cumplimiento a la meta establecida en un 100 por ciento.

**Anexo 20. Equipos de Cómputo.**

- Meta Programada: 310 equipos de cómputo.
- Meta Alcanzada: 310 equipos de cómputo.
- % de cumplimiento de la meta: 100 por ciento.

**020506020105 CONVIVENCIA ESCOLAR SIN VIOLENCIA**

**Realizar Acciones para la Prevención de la Violencia Escolar en Educación Superior:** La meta se cumplió en un 100 por ciento, con la realización de 7 acciones a fin de concientizar la importancia de la prevención de violencia, como pláticas a estudiantes del nivel medio superior, colocación de periódicos murales y conferencias, destacando los temas:

- Conferencia virtual "Trata de personas". Impartida por la Licenciada Anamely Mendieta Muñiz del Instituto Mexicano de la Juventud (IMJUVE), en la que participaron 145 estudiantes, con el objetivo de enseñar a los jóvenes a protegerse y salvaguardar su propia seguridad.
- Programa de Atención a las Violencias Escolares en el Estado de México. En seguimiento a las acciones para erradicar la violencia escolar, se participó de manera virtual, en la reunión presidida por la Subsecretaría de Educación Superior y Normal y la Directora General del Consejo para la Convivencia Escolar (CONVIVE), que tuvo como objetivo dar continuidad al programa de atención para prevenir y atender los casos de violencia escolar.

- Videoconferencia “Formemos un protocolo contra violencia de género”: Impartida de manera virtual por la Dra. Mayra Antonieta Sandoval Quintero, investigadora en formación y estudiante de doctorado, dirigida a alumnos de esta institución, de la carrera de Ingeniería Industrial, de Ingeniería en Sistemas Computacionales, Ingeniería Mecatrónica, Ingeniería Civil, de Licenciatura en Administración, Ingeniería Química y de Ingeniería en Logística.
- La Dirección General de Educación Superior realizó invitación a participar en el Webinar “Interculturalidad y perspectiva de género; principios fundamentales de la Ley General de Educación Superior”, impartido por la Dra. Rocío Albino Garduño, investigadora y cofundadora de la Universidad Intelectual del Estado de México, y la Dra. Jimena Valdés Figueroa, especialista en género y educación. Donde participaron docentes, alumnos y personal de apoyo de nuestra Institución.
- Plan estratégico para la prevención del embarazo en la población estudiantil.
  - Meta Programada: 7 acciones para la prevención de la violencia escolar
  - Meta Alcanzada: 7 acciones para la prevención de la violencia escolar
  - % de cumplimiento de la meta: 100 por ciento.

**Realizar Acciones para la Igualdad de Trato y Oportunidades.** Uno de los objetivos del TESJI, es contribuir a reducir las desigualdades sociales en la región, a través del incremento de la cobertura y el fomento de la inclusión y equidad de género, durante el año 2021 se han realizado diversas actividades para la certificación en la norma NMX-R025-SCFI-2015, tales como se mencionan en el anexo.

- Difusión a la política de igualdad laboral, al pronunciamiento de cero tolerancias al acoso sexual y al Hostigamiento sexual.
- Difusión del Acuerdo por el que se emite el Código de Ética de los servidores públicos del Poder Ejecutivo del Gobierno del Estado de México y sus organismos auxiliares, publicado en el Periódico Oficial “Gaceta del Gobierno”, el día 2 de abril de 2019.
- Código de Conducta del Tecnológico de Estudios Superiores de Jilotepec, capacitaciones, evaluación del Código de Conducta.
- Integración y seguimiento del Comité de ética.
- Murales alusivos a la igualdad.
  - Meta Programada: 5 acciones para la **igualdad de trato y oportunidades.**
  - Meta Alcanzada: 5 acciones para la **igualdad de trato y oportunidades.**
  - % de cumplimiento de la meta: 100 por ciento.

T E S J I

Tecnológico de Estudios Superiores de Jilotepec													
Avance Operativo - Programático y Presupuestal													
Enero - Diciembre de 2021													
M E T A S													
PRESUPUESTO 2021													
(Miles de Pesos)													
FIN	FUN	SF	PP	SP	Pr	DESCRIPCIÓN	UNIDAD DE MEDIDA	PROGRAMADO	ALCANZADO	AVANCE %	AUTORIZADO ANUAL	EJERCIDO	%
<b>GOBIERNO</b>													
<b>EDUCACION SUPERIOR</b>													
<b>EDUCACION PARA EL DESARROLLO INTEGRAL</b>													
02	05	03	01	01	01	<b>EDUCACION SUPERIOR TECNOLOGICA</b>					66,174.8	57,945.0	87.6
						Fomentar que los Estudiantes Egresen de sus Estudios de Tipo Superior en el Ciclo Escolar.	Egresado	190	171	90.0			
						Atender a la Matrícula de Educación Superior para Contribuir en la Disminución de las Divergencias entre la Oferta y la Demanda Educativa.	Estudiante	2100	2167	103.2			
						Atender a los Estudiantes de Nuevo Ingreso de Educación Superior para Contribuir en la Disminución de las Divergencias entre la Oferta y la Demanda Educativa.	Estudiante	693	589	85.0			
						Realizar Acciones de Formación Integral, para Desarrollar Capacidades, Valores y Habilidades Profesionales.	Acción	21	21	100.0			
						Realizar Acciones para Fomentar una Cultura Emprendedora.	Programa	8	8	100.0			
						Acreditar Programas Educativos en Educación Superior para Mejorar la Calidad.	Programa	5	4	80.0			
						Fomentar que los Egresados se Titulen.	Documento	129	141	109.3			
						Lograr Certificaciones en Educación Superior para Mejorar la Calidad.	Documento	3	3	100.0			
						Capacitar y Actualizar al Personal Docente para Mejorar la Formación Académica.	Docente	73	68	93.2			
						Evaluar al Personal Docente con la Finalidad de Encontrar Áreas de Oportunidad para Mejorar su Desempeño.	Docente	73	75	102.7			
						Capacitar al Personal Directivo y Administrativo para el Fortalecimiento Institucional.	Personal	78	78	100.0			
						Desarrollar Proyectos de Investigación para Atender las Necesidades de Desarrollo Tecnológico, Económico y Social.	Proyecto	13	13	100.0			
						Rehabilitar y o Proporcionar Mantenimiento Preventivo y Correctivo a los Inmuebles con el Propósito de Mejorar la Calidad de la Infraestructura Física	Inmueble	2	2	100.0			
						Otorgar el Mobiliario y Equipo Diverso a Instalaciones y Espacios Educativos de Acuerdo a las Necesidades de la Institución.	Equipo	1	1	100.0			
02	05	06	01	02	04	<b>VINCULACION CON EL SECTOR PRODUCTIVO</b>					401.9	371.9	92.5
						Realizar Acciones de Vinculación y Extensión que Permitan Establecer Lazos de Colaboración con los Sectores Público, Privado y Social.	Acción	3	3	100.0			
						Operar Convenios con los Sectores, Público, Privado y Social para Formalizar los Lazos de Colaboración Institucional.	Convenio	24	26	108.3			
						Atender Estudiantes en Educación Dual para Desarrollar Aptitudes y Habilidades en Unidades Económicas.	Estudiante	68	68	100.0			
						Impulsar la Internacionalización entre la Comunidad de la Institución para Fortalecer la Calidad Educativa	Persona	1	1	100.0			
						Contactar Egresados en Educación Superior para Identificar su Situación Profesional.	Egresado	151	151	100.0			
02	05	06	02	01	01	<b>FORTALECIMIENTO DE LA CALIDAD EDUCATIVA</b>					1,147.4	1,076.9	93.9
						Impartir el Idioma Inglés a los Estudiantes en Educación Superior para el Desarrollo de Competencias	Estudiante	1250	1252	100.2			
02	05	06	02	01	04	<b>TECNOLOGIA APLICADA A LA EDUCACION</b>					165.0	0.0	0.0
						Destinar Equipo de Cómputo al Proceso de Enseñanza-Aprendizaje en Educación Superior para el Desarrollo de las Habilidades Digitales.	Equipo de computo	310	310	100.0			
02	05	06	02	01	05	<b>CONVIVENCIA ESCOLAR SIN VIOLENCIA</b>					32.3	0.0	0.0
						Realizar Acciones para la Prevención de la Violencia Escolar en Educación Superior	Acción	7	7	100.0			
						Realizar Acciones para la Igualdad de Trato y Oportunidades.	Acción	5	5	100.0			
04	04	01	01	01	01	<b>PASIVOS DERIVADOS DE EROGACIONES DEVENGADAS Y PENDIENTES DE EJERCICIOS ANTERIORES</b>					1,265.0	1,265.0	100.0
						Registro de Pagos de Adeudos de Ejercicios Fiscales Anteriores.	Documento	1	1	100.0			
<b>T O T A L</b>											<b>69,186.4</b>	<b>60,658.8</b>	
											=====	=====	



# **ANEXOS ESTABLECIDOS EN DIFERENTES ORDENAMIENTOS**





**Tecnológico de Estudios Superiores de Jilotepec**  
**Relación de Bienes Inmuebles que Componen el Patrimonio**  
**Cuenta Pública 2021**  
**(Miles de Pesos)**

Ente Público: Tecnológico de Estudios Superiores de Jilotepec

Código	Descripción de Bienes Inmuebles	* Valor en Libros
	Terrenos	118,000.0
	Edificios	75,393.0
	Construcciones en Proceso	10,698.6
	<b>TOTAL</b>	<b>204,091.6</b>

**Tecnológico de Estudios Superiores de Jilotepec**  
**Relación de Bienes Muebles que Componen el Patrimonio**  
**Cuenta Pública 2021**  
**(Miles de Pesos)**

Ente Público: Tecnológico de Estudios Superiores de Jilotepec

Código	Descripción de Bienes Muebles	Valor en Libros
	Maquinaria, Otros Equipos y Herramientas	19,068.5
	Equipo de Cómputo	10,932.7
	Vehículos y Equipos de Transporte	2,607.5
	Muebles y Enseres	1,825.0
	Mobiliario y equipo Educativo y Recreativo	2,394.4
	Equipo de Comunicación	503.5
	Mobiliario y equipo de Oficina	679.9
	Equipo de Laboratorio y Científico	1,016.3
	<b>T O T A L</b>	<b>39,027.8</b>

**Tecnológico de Estudios Superiores de Jilotepec**  
**Cuenta Pública 2021**  
**Relación de Cuentas Bancarias Productivas Específicas**

Fondo, Programa o Convenio	Datos de la Cuenta Bancaria	
	Institución Bancaria	Número de Cuenta *
Materiales y Suministros	BBVA	202
Servicios Personales	BANORTE	111
Cuenta Receptora	BANORTE	749

**FORMATOS PARA EL CUMPLIMIENTO  
DE LA LEY DE DISCIPLINA FINANCIERA  
DE LAS ENTIDADES FEDERATIVAS  
Y LOS MUNICIPIOS**



TESJI

Tecnológico de Estudios Superiores de Jilotepec Estado de Situación Financiera Detallado - LDF Al 31 de Diciembre de 2021 y 2020 (CIFRAS EN MILES DE PESOS)					
Concepto	2021	2020	Concepto	2021	2020
<b>ACTIVO</b>			<b>PASIVO</b>		
<b>Activo Circulante</b>			<b>Pasivo Circulante</b>		
a. Efectivo y Equivalentes (a=a1+a2+a3+a4+a5+a6+a7)	1,594.8	1,793.7	a. Cuentas por Pagar a Corto Plazo (a=a1+a2+a3+a4+a5+a6+a7+a8+a9)	2,623.3	3,343.6
a1) Efectivo			a1) Servicios Personales por Pagar a Corto Plazo		
a2) Bancos/Tesorería	1,594.8	1,793.7	a2) Proveedores por Pagar a Corto Plazo	166.7	66.1
a3) Bancos/Dependencias y Otros			a3) Contratistas por Obras Públicas por Pagar a Corto Plazo		2,311.8
a4) Inversiones Temporales (Hasta 3 meses)			a4) Participaciones y Aportaciones por Pagar a Corto Plazo		
a5) Fondos con Afectación Específica			a5) Transferencias Otorgadas por Pagar a Corto Plazo		
a6) Depósitos de Fondos de Terceros en Garantía y/o Administración			a6) Intereses, Comisiones y Otros Gastos de la Deuda Pública por Pagar a Corto Plazo		
a7) Otros Efectivos y Equivalentes			a7) Retenciones y Contribuciones por Pagar a Corto Plazo	1,032.6	841.1
<b>b. Derechos a Recibir Efectivo o Equivalentes (b=b1+b2+b3+b4+b5+b6+b7)</b>	<b>303.3</b>	<b>361.8</b>	a8) Devoluciones de la Ley de Ingresos por Pagar a Corto Plazo		
b1) Inversiones Financieras de Corto Plazo		58.6	a9) Otras Cuentas por Pagar a Corto Plazo	1,424.0	124.6
b2) Cuentas por Cobrar a Corto Plazo			b. Documentos por Pagar a Corto Plazo (b=b1+b2+b3)	<b>0.0</b>	<b>0.0</b>
b3) Deudores Diversos por Cobrar a Corto Plazo	303.3	303.2	b1) Documentos Comerciales por Pagar a Corto Plazo		
b4) Ingresos por Recuperar a Corto Plazo			b2) Documentos con Contratistas por Obras Públicas por Pagar a Corto Plazo		
b5) Deudores por Anticipos de la Tesorería a Corto Plazo			b3) Otros Documentos por Pagar a Corto Plazo		
b6) Préstamos Otorgados a Corto Plazo			c. Porción a Corto Plazo de la Deuda Pública a Largo Plazo (c=c1+c2)	<b>0.0</b>	<b>0.0</b>
b7) Otros Derechos a Recibir Efectivo o Equivalentes a Corto Plazo			c1) Porción a Corto Plazo de la Deuda Pública		
<b>c. Derechos a Recibir Bienes o Servicios (c=c1+c2+c3+c4+c5)</b>	<b>0.0</b>	<b>0.0</b>	c2) Porción a Corto Plazo de Arrendamiento Financiero		
c1) Anticipo a Proveedores por Adquisición de Bienes y Prestación de Servicios a Corto Plazo			d. Títulos y Valores a Corto Plazo		
c2) Anticipo a Proveedores por Adquisición de Bienes Inmuebles y Muebles a Corto Plazo			e. Pasivos Diferidos a Corto Plazo (e=e1+e2+e3)	<b>0.0</b>	<b>0.0</b>
c3) Anticipo a Proveedores por Adquisición de Bienes Intangibles a Corto Plazo			e1) Ingresos Cobrados por Adelantado a Corto Plazo		
c4) Anticipo a Contratistas por Obras Públicas a Corto Plazo			e2) Intereses Cobrados por Adelantado a Corto Plazo		
c5) Otros Derechos a Recibir Bienes o Servicios a Corto Plazo			e3) Otros Pasivos Diferidos a Corto Plazo		
<b>d. Inventarios (d=d1+d2+d3+d4+d5)</b>	<b>0.0</b>	<b>0.0</b>	f. Fondos y Bienes de Terceros en Garantía y/o Administración a Corto Plazo (f=f1+f2+f3+f4+f5+f6)	<b>0.0</b>	<b>0.0</b>
d1) Inventario de Mercancías para Venta			f1) Fondos en Garantía a Corto Plazo		
d2) Inventario de Mercancías Terminadas			f2) Fondos en Administración a Corto Plazo		
d3) Inventario de Mercancías en Proceso de Elaboración			f3) Fondos Contingentes a Corto Plazo		
d4) Inventario de Materias Primas, Materiales y Suministros para Producción			f4) Fondos de Fideicomisos, Mandatos y Contratos Análogos a Corto Plazo		
d5) Bienes en Tránsito			f5) Otros Fondos de Terceros en Garantía y/o Administración a Corto Plazo		
<b>e. Almacenes</b>			f6) Valores y Bienes en Garantía a Corto Plazo		
<b>f. Estimación por Pérdida o Deterioro de Activos Circulantes (f=f1+f2)</b>	<b>0.0</b>	<b>0.0</b>	g. Provisiones a Corto Plazo (g=g1+g2+g3)	<b>0.0</b>	<b>0.0</b>
f1) Estimaciones para Cuentas Incobrables por Derechos a Recibir Efectivo o Equivalentes			g1) Provisión para Demandas y Juicios a Corto Plazo		
f2) Estimación por Deterioro de Inventarios			g2) Provisión para Contingencias a Corto Plazo		
<b>g. Otros Activos Circulantes (g=g1+g2+g3+g4)</b>	<b>0.0</b>	<b>0.0</b>	g3) Otras Provisiones a Corto Plazo		
g1) Valores en Garantía			h. Otros Pasivos a Corto Plazo (h=h1+h2+h3)	<b>0.0</b>	<b>0.0</b>
g2) Bienes en Garantía (excluye depósitos de fondos)			h1) Ingresos por Clasificar		
g3) Bienes Derivados de Embargos, Decomisos, Aseguramientos y Dación en Pago			h2) Recaudación por Participar		
g4) Adquisición con Fondos de Terceros			h3) Otros Pasivos Circulantes		
<b>IA. Total de Activos Circulantes (IA = a + b + c + d + e + f + g)</b>	<b>1,898.1</b>	<b>2,155.5</b>	<b>IIA. Total de Pasivos Circulantes (IIA = a + b + c + d + e + f + g + h)</b>	<b>2,623.3</b>	<b>3,343.6</b>
<b>Activo No Circulante</b>			<b>Pasivo No Circulante</b>		
a. Inversiones Financieras a Largo Plazo			a. Cuentas por Pagar a Largo Plazo		
b. Derechos a Recibir Efectivo o Equivalentes a Largo Plazo			b. Documentos por Pagar a Largo Plazo		
c. Bienes Inmuebles, Infraestructura y Construcciones en Proceso	204,091.6	204,196.1	c. Deuda Pública a Largo Plazo		
d. Bienes Muebles	39,027.8	38,983.9	d. Pasivos Diferidos a Largo Plazo		
e. Activos Intangibles			e. Fondos y Bienes de Terceros en Garantía y/o en Administración a Largo Plazo		
f. Depreciación, Deterioro y Amortización Acumulada de Bienes	-51,045.1	-47,517.4	f. Provisiones a Largo Plazo		
g. Activos Diferidos			<b>II B. Total de Pasivos No Circulantes (II B = a + b + c + d + e + f)</b>	<b>0.0</b>	<b>0.0</b>
h. Estimación por Pérdida o Deterioro de Activos no Circulantes			<b>II. Total del Pasivo (II = IIA + II B)</b>	<b>2,623.3</b>	<b>3,343.6</b>
i. Otros Activos no Circulantes			<b>HACIENDA PÚBLICA/PATRIMONIO</b>		
<b>IB. Total de Activos No Circulantes (IB = a + b + c + d + e + f + g + h + i)</b>	<b>192,074.3</b>	<b>195,662.6</b>	<b>III A. Hacienda Pública/Patrimonio Contribuido (III A = a + b + c)</b>	<b>127,495.7</b>	<b>127,495.7</b>
<b>I. Total del Activo (I = IA + IB)</b>	<b>193,972.4</b>	<b>197,818.1</b>	a. Aportaciones	127,495.7	127,495.7
			b. Donaciones de Capital		
			c. Actualización de la Hacienda Pública/Patrimonio		
			<b>III B. Hacienda Pública/Patrimonio Generado (III B = a + b + c + d + e)</b>	<b>63,853.4</b>	<b>66,978.8</b>
			a. Resultados del Ejercicio (Ahorro/ Desahorro)	-3,165.9	-6,965.4
			b. Resultados de Ejercicios Anteriores	64,210.1	71,135.0
			c. Revalúos	2,809.2	2,809.2
			d. Reservas		
			e. Rectificaciones de Resultados de Ejercicios Anteriores		
			<b>III C. Exceso o Insuficiencia en la Actualización de la Hacienda Pública/Patrimonio (III C = a+b)</b>	<b>0.0</b>	<b>0.0</b>
			a. Resultado por Posición Monetaria		
			b. Resultado por Tenencia de Activos no Monetarios		
			<b>III. Total Hacienda Pública/Patrimonio (III = III A + III B + III C)</b>	<b>191,349.1</b>	<b>194,474.5</b>
			<b>IV. Total del Pasivo y Hacienda Pública/Patrimonio (IV = II + III)</b>	<b>193,972.4</b>	<b>197,818.1</b>

CUENTA PÚBLICA DEL GOBIERNO, ORGANISMOS AUXILIARES Y AUTÓNOMOS DEL ESTADO DE MÉXICO 2021

Tecnológico de Estudios Superiores de Jilotepec  
Informe Analítico de la Deuda Pública y Otros Pasivos - LDF  
Al 31 de Diciembre de 2020 y 2021

Denominación de la Deuda Pública y Otros Pasivos (c)	Saldo al 31 de Diciembre de 2020 (d)	Disposiciones del Periodo (e)	Amortizaciones del Periodo (f)	Revaluaciones, Reclasificaciones y Otros Ajustes (g)	Saldo Final del Periodo (h) h=d+e-f+g	Pago de Intereses del Periodo (i)	Pago de Comisiones y demás Costos Asociados Durante el Periodo (j)
<b>1. Deuda Pública (1=A+B)</b>	0.0	0.0	0.0	0.0	0.0	0.0	
<b>A. Corto Plazo (A=a1+a2+a3)</b>	0.0	0.0	0.0	0.0	0.0	0.0	
a1) Instituciones de Crédito							
a2) Títulos y Valores							
a3) Arrendamientos Financieros							
<b>B. Largo Plazo (B=b1+b2+b3)</b>	0.0	0.0	0.0	0.0	0.0	0.0	
b1) Instituciones de Crédito							
b2) Títulos y Valores							
b3) Arrendamientos Financieros							
<b>2. Otros Pasivos</b>	3,343.6				2,623.3		
<b>3. Total de la Deuda Pública y Otros Pasivos (3=1+2)</b>	3,343.6	0.0	0.0	0.0	2,623.3		
<b>4. Deuda Contingente 1 (Informativo)</b>	0.0	0.0	0.0	0.0	0.0	0.0	
A. Deuda Contingente 1							
B. Deuda Contingente 2							
C. Deuda Contingente XX							
<b>5. Valor de Instrumentos Bono Cupón Cero 2 (Informativo)</b>	0.0	0.0	0.0	0.0	0.0	0.0	
A. Instrumento Bono Cupón Cero 1							
B. Instrumento Bono Cupón Cero 2							
C. Instrumento Bono Cupón Cero XX							

1 Se refiere a cualquier Financiamiento sin fuente o garantía de pago definida, que sea asumida de manera solidaria o subsidiaria por las Entidades Federativas con sus Municipios, organismos descentralizados y empresas de participación estatal mayoritaria y fideicomisos, locales o municipales, y por los Municipios con sus respectivos organismos descentralizados y empresas de participación municipal mayoritaria.

2 Se refiere al valor del Bono Cupón Cero que respalda el pago de los créditos asociados al mismo (Activo).

Obligaciones a Corto Plazo (k)	Monto Contratado (l)	Plazo Pactado (m)	Tasa de Interés (n)	Comisiones y Costos Relacionados (o)	Tasa Efectiva (p)
<b>6. Obligaciones a Corto Plazo (Informativo)</b>					
A. Crédito 1					
B. Crédito 2					
C. Crédito XX					

TESJI

Tecnológico de Estudios Superiores de Jilotepec Informe Analítico de Obligaciones Diferentes de Financiamientos Al 31 de Diciembre de 2021 (Miles de Pesos)										
Denominación de las Obligaciones Diferentes de Financiamiento (c)	Fecha del Contrato (d)	Fecha de Inicio de Operación del Proyecto (e)	Fecha de Vencimiento (f)	Monto de la Inversión Pactado (g)	Plazo Pactado (h)	Monto Promedio Mensual del Pago de la Contraprestación (i)	Monto Promedio Mensual del Pago de la Contraprestación Correspondiente al Pago de Inversión (j)	Monto Pagado de la Inversión al XX de XXXX de 20XX (k)	Monto Pagado de la Inversión Actualizado al XX de XXXX de 20XX (l)	Saldo Pendiente por Pagar de la Inversión al XX de XXXX de 20XX (m = g - l)
<b>A. Asociaciones Público Privadas (APP's) (A=a+b+c+d)</b>				0.0		0.0	0.0			0.0
a) APP 1										0.0
b) APP 2										0.0
c) APP 3										0.0
d) APP XX										0.0
<b>B. Otros Instrumentos (B=a+b+c+d)</b>				0.0		0.0	0.0			0.0
a) Otro Instrumento 1										0.0
b) Otro Instrumento 2										0.0
c) Otro Instrumento 3										0.0
d) Otro Instrumento XX										0.0
<b>C. Total de Obligaciones Diferentes de Financiamiento (C=A+B)</b>				0.0		0.0	0.0			0.0

CUENTA PÚBLICA DEL GOBIERNO, ORGANISMOS AUXILIARES Y AUTÓNOMOS DEL ESTADO DE MÉXICO 2021

Tecnológico de Estudios Superiores de Jilotepec			
Balance Presupuestario			
Del 1 de Enero al 31 de Diciembre de 2021			
(Miles de Pesos)			
Concepto	Estimado / Aprobado	Devengado	Recaudado / Pagado
<b>A. Ingresos Totales (A = A1+A2+A3)</b>	<b>66,737.0</b>	<b>60,834.4</b>	<b>60,836.4</b>
A1. Ingresos de Libre Disposición	66,737.0	60,834.4	60,836.4
A2. Transferencias Federales Etiquetadas			
A3. Financiamiento Neto			
<b>B. Egresos Presupuestarios<sup>1</sup> (B = B1+B2)</b>	<b>66,737.0</b>	<b>60,658.8</b>	<b>58,632.3</b>
B1. Gasto No Etiquetado (sin incluir Amortización de la Deuda Pública)	66,737.0	60,658.8	58,632.3
B2. Gasto Etiquetado (sin incluir Amortización de la Deuda Pública)			
<b>C. Remanentes del Ejercicio Anterior (C = C1 + C2 )</b>	<b>0.0</b>	<b>3,487.9</b>	<b>3,487.9</b>
C1. Remanentes de Ingresos de Libre Disposición Aplicados en el Período		3,487.9	3,487.9
C2. Remanentes de Transferencias Federales Etiquetadas Aplicados en el Período			
<b>I. Balance Presupuestario (I = A - B + C)</b>	<b>0.0</b>	<b>3,663.5</b>	<b>5,692.0</b>
<b>II. Balance Presupuestario sin Financiamiento Neto (II = I - A3)</b>	<b>0.0</b>	<b>3,663.5</b>	<b>5,692.0</b>
<b>III. Balance Presupuestario sin Financiamiento Neto y sin Remanentes del Ejercicio Anterior (III= II - C)</b>	<b>0.0</b>	<b>175.6</b>	<b>2,204.1</b>
Concepto	Aprobado	Devengado	Pagado
<b>E. Intereses, Comisiones y Gastos de la Deuda (E = E1+E2)</b>	<b>0.0</b>	<b>0.0</b>	<b>0.0</b>
E1. Intereses, Comisiones y Gastos de la Deuda con Gasto No Etiquetado			
E2. Intereses, Comisiones y Gastos de la Deuda con Gasto Etiquetado			
<b>IV. Balance Primario (IV = III + E)</b>	<b>0.0</b>	<b>175.6</b>	<b>2,204.1</b>
Concepto	Estimado/ Aprobado	Devengado	Recaudado / Pagado
<b>F. Financiamiento (F = F1 + F2)</b>	<b>0.0</b>	<b>0.0</b>	<b>0.0</b>
F1. Financiamiento con Fuente de Pago de Ingresos de Libre Disposición			
F2. Financiamiento con Fuente de Pago de Transferencias Federales Etiquetadas			
<b>G. Amortización de la Deuda (G = G1 + G2)</b>	<b>0.0</b>	<b>0.0</b>	<b>0.0</b>
G1. Amortización de la Deuda Pública con Gasto No Etiquetado			
G2. Amortización de la Deuda Pública con Gasto Etiquetado			
<b>A3. Financiamiento Neto (A3 = F - G )</b>	<b>0.0</b>	<b>0.0</b>	<b>0.0</b>
Concepto	Estimado/ Aprobado	Devengado	Recaudado / Pagado
A1. Ingresos de Libre Disposición	66,373.0	60,834.4	60,836.4
<b>A3.1 Financiamiento Neto con Fuente de Pago de Ingresos de Libre Disposición (A3.1 = F1 - G1)</b>	<b>0.0</b>	<b>0.0</b>	<b>0.0</b>
F1. Financiamiento con Fuente de Pago de Ingresos de Libre Disposición			
G1. Amortización de la Deuda Pública con Gasto No Etiquetado			
<b>B1. Gasto No Etiquetado (sin incluir Amortización de la Deuda Pública)</b>	<b>66,737.0</b>	<b>60,658.8</b>	<b>58,632.3</b>
C1. Remanentes de Ingresos de Libre Disposición Aplicados en el Período		3,487.9	3,487.9
<b>V. Balance Presupuestario de Recursos Disponibles (V = A1 + A3.1 - B1 + C1)</b>	<b>-364.0</b>	<b>3,663.5</b>	<b>5,692.0</b>
<b>VI. Balance Presupuestario de Recursos Disponibles sin Financiamiento Neto (VI = V - A3.1)</b>	<b>-364.0</b>	<b>3,663.5</b>	<b>5,692.0</b>
Concepto	Estimado/ Aprobado	Devengado	Recaudado / Pagado
A2. Transferencias Federales Etiquetadas			
<b>A3.2 Financiamiento Neto con Fuente de Pago de Transferencias Federales Etiquetadas (A3.2 = F2 - G2)</b>	<b>0.0</b>	<b>0.0</b>	<b>0.0</b>
F2. Financiamiento con Fuente de Pago de Transferencias Federales Etiquetadas			
G2. Amortización de la Deuda Pública con Gasto Etiquetado			
B2. Gasto Etiquetado (sin incluir Amortización de la Deuda Pública)	0.0	0.0	0.0
C2. Remanentes de Transferencias Federales Etiquetadas Aplicados en el Período			
<b>VII. Balance Presupuestario de Recursos Etiquetados (VII = A2 + A3.2 - B2 + C2)</b>	<b>0.0</b>	<b>0.0</b>	<b>0.0</b>
<b>VIII. Balance Presupuestario de Recursos Etiquetados sin Financiamiento Neto (VIII = VII - A3.2)</b>	<b>0.0</b>	<b>0.0</b>	<b>0.0</b>



T E S J I

Tecnológico de Estudios Superiores de Jilotepec Estado Analítico de Ingresos Detallado - LDF Del 1 de Enero al 31 de Diciembre de 2021 (Miles de Pesos)						
Concepto	Ingreso					Diferencia
	Estimado	Ampliaciones/ (Reducciones)	Modificado	Devengado	Recaudado	
<b>Ingresos de Libre Disposición</b>						
A. Impuestos			0.0			0.0
B. Cuotas y Aportaciones de Seguridad Social			0.0			0.0
C. Contribuciones de Mejoras			0.0			0.0
D. Derechos			0.0			0.0
E. Productos			0.0	5.6	5.6	-5.6
F. Aprovechamientos	3,487.9	0.0	3,487.9	3,487.9	3,487.9	0.0
G. Ingresos por Ventas de Bienes y Servicios	15,342.5	-15,342.5	0.0			0.0
<b>H. Participaciones (H=h1+h2+h3+h4+h5+h6+h7+h8+h9+h10+h11)</b>	<b>0.0</b>	<b>0.0</b>	<b>0.0</b>	<b>0.0</b>	<b>0.0</b>	<b>0.0</b>
h1) Fondo General de Participaciones			0.0			0.0
h2) Fondo de Fomento Municipal			0.0			0.0
h3) Fondo de Fiscalización y Recaudación			0.0			0.0
h4) Fondo de Compensación			0.0			0.0
h5) Fondo de Extracción de Hidrocarburos			0.0			0.0
h6) Impuesto Especial Sobre Producción y Servicios			0.0			0.0
h7) 0.136% de la Recaudación Federal Participable			0.0			0.0
h8) 3.17% Sobre Extracción de Petróleo			0.0			0.0
h9) Gasolinas y Diésel			0.0			0.0
h10) Fondo del Impuesto Sobre la Renta			0.0			0.0
h11) Fondo de Estabilización de los Ingresos de las Entidades Federativas			0.0			0.0
I. Incentivos Derivados de la Colaboración Fiscal (I=i1+i2+i3+i4+i5)	0.0	0.0	0.0	0.0	0.0	0.0
i1) Tenencia o Uso de Vehículos			0.0			0.0
i2) Fondo de Compensación ISAN			0.0			0.0
i3) Impuesto Sobre Automóviles Nuevos			0.0			0.0
i4) Fondo de Compensación de Repecos-Intermedios			0.0			0.0
i5) Otros Incentivos Económicos			0.0			0.0
<b>J. Transferencias</b>	<b>47,906.6</b>	<b>16,526.9</b>	<b>64,433.5</b>	<b>59,706.7</b>	<b>59,706.7</b>	<b>4,726.8</b>
K. Convenios	0.0	0.0	0.0	0.0	0.0	0.0
k1) Otros Convenios y Subsidios			0.0			0.0
<b>L. Otros Ingresos de Libre Disposición (L=l1+l2)</b>	<b>0.0</b>	<b>0.0</b>	<b>0.0</b>	<b>0.0</b>	<b>0.0</b>	<b>0.0</b>
l1) Participaciones en Ingresos Locales			0.0			0.0
l2) Otros Ingresos de Libre Disposición	0.0		0.0			0.0
<b>I. Total de Ingresos de Libre Disposición (I=A+B+C+D+E+F+G+H+I+J+K+L)</b>	<b>66,737.0</b>	<b>1,184.4</b>	<b>67,921.4</b>	<b>63,200.2</b>	<b>63,200.2</b>	<b>4,721.2</b>
<b>Ingresos Excedentes de Ingresos de Libre Disposición</b>			<b>0.0</b>			<b>0.0</b>
<b>Transferencias Federales Etiquetadas</b>			<b>0.0</b>			<b>0.0</b>
<b>A. Aportaciones (A=a1+a2+a3+a4+a5+a6+a7+a8)</b>	<b>0.0</b>	<b>0.0</b>	<b>0.0</b>	<b>0.0</b>	<b>0.0</b>	<b>0.0</b>
a1) Fondo de Aportaciones para la Nómina Educativa y Gasto Operativo			0.0			0.0
a2) Fondo de Aportaciones para los Servicios de Salud			0.0			0.0
a3) Fondo de Aportaciones para la Infraestructura Social			0.0			0.0
a4) Fondo de Aportaciones para el Fortalecimiento de los Municipios y de las Demarcaciones Territoriales del Distrito Federal			0.0			0.0
a5) Fondo de Aportaciones Múltiples			0.0			0.0
a6) Fondo de Aportaciones para la Educación Tecnológica y de Adultos			0.0			0.0
a7) Fondo de Aportaciones para la Seguridad Pública de los Estados y del Distrito Federal			0.0			0.0
a8) Fondo de Aportaciones para el Fortalecimiento de las Entidades Federativas			0.0			0.0
<b>B. Convenios (B=b1+b2+b3+b4)</b>	<b>0.0</b>	<b>0.0</b>	<b>0.0</b>	<b>0.0</b>	<b>0.0</b>	<b>0.0</b>
b1) Convenios de Protección Social en Salud			0.0			0.0
b2) Convenios de Descentralización			0.0			0.0
b3) Convenios de Reasignación			0.0			0.0
b4) Otros Convenios y Subsidios			0.0			0.0
<b>C. Fondos Distintos de Aportaciones (C=c1+c2)</b>	<b>0.0</b>	<b>0.0</b>	<b>0.0</b>	<b>0.0</b>	<b>0.0</b>	<b>0.0</b>
c1) Fondo para Entidades Federativas y Municipios Productores de Hidrocarburos			0.0			0.0
c2) Fondo Minero			0.0			0.0
D. Transferencias, Subsidios y Subvenciones, y Pensiones y Jubilaciones			0.0			0.0
E. Otras Transferencias Federales Etiquetadas			0.0			0.0
<b>II. Total de Transferencias Federales Etiquetadas (II = A + B + C + D + E)</b>	<b>0.0</b>	<b>0.0</b>	<b>0.0</b>	<b>0.0</b>	<b>0.0</b>	<b>0.0</b>
<b>III. Ingresos Derivados de Financiamientos (III = A)</b>	<b>0.0</b>	<b>1,265.0</b>	<b>1,265.0</b>	<b>1,124.1</b>	<b>1,124.1</b>	<b>140.9</b>
A. Ingresos Derivados de Financiamientos		1,265.0	1,265.0	1,124.1	1,124.1	140.9
<b>IV. Total de Ingresos (IV = I + II + III)</b>	<b>66,737.0</b>	<b>2,449.4</b>	<b>69,186.4</b>	<b>64,324.3</b>	<b>64,324.3</b>	<b>4,862.1</b>
<b>Datos Informativos</b>						
1. Ingresos Derivados de Financiamientos con Fuente de Pago de Ingresos de Libre Disposición			0.0			0.0
2. Ingresos Derivados de Financiamientos con Fuente de Pago de Transferencias Federales Etiquetadas			0.0			0.0
<b>3. Ingresos Derivados de Financiamientos (3 = 1 + 2)</b>	<b>0.0</b>	<b>0.0</b>	<b>0.0</b>	<b>0.0</b>	<b>0.0</b>	<b>0.0</b>

CUENTA PÚBLICA DEL GOBIERNO, ORGANISMOS AUXILIARES Y AUTÓNOMOS DEL ESTADO DE MÉXICO 2021

Tecnológico de Estudios Superiores de Jilotepec						
Estado Analítico del Ejercicio del Presupuesto de Egresos Detallado						
Clasificación por Objeto del Gasto (Capítulo y Concepto)						
Del 1 de Enero al 31 de Diciembre de 2021						
(Miles de Pesos)						
Concepto	Egresos					Subejercicio
	Aprobado	Ampliaciones/ (Reducciones)	Modificado	Devengado	Pagado	
<b>I. Gasto No Etiquetado (I=A+B+C+D+E+F+G+H+I)</b>	<b>66,737.0</b>	<b>2,449.4</b>	<b>69,186.4</b>	<b>60,658.8</b>	<b>58,632.3</b>	<b>8,527.6</b>
<b>A. Servicios Personales (A=a1+a2+a3+a4+a5+a6+a7)</b>	<b>44,823.2</b>	<b>2,033.1</b>	<b>46,856.3</b>	<b>45,693.8</b>	<b>43,978.2</b>	<b>1,162.5</b>
a1) Remuneraciones al Personal de Carácter Permanente	25,327.4	498.7	25,826.1	25,612.9	25,612.9	213.2
a2) Remuneraciones al Personal de Carácter Transitorio		75.8	75.8	75.8	75.8	0.0
a3) Remuneraciones Adicionales y Especiales	8,384.7	979.1	9,363.8	9,218.9	7,899.6	144.9
a4) Seguridad Social	7,651.0	-732.3	6,918.7	6,415.0	6,415.0	503.7
a5) Otras Prestaciones Sociales y Económicas	3,460.1	1,175.5	4,635.6	4,334.9	3,974.9	300.7
a6) Previsiones		0.0	0.0	0.0	0.0	0.0
a7) Pago de Estímulos a Servidores Públicos		36.3	36.3	36.3	0.0	0.0
<b>B. Materiales y Suministros (B=b1+b2+b3+b4+b5+b6+b7+b8+b9)</b>	<b>1,958.8</b>	<b>-150.4</b>	<b>1,808.4</b>	<b>1,797.1</b>	<b>1,630.5</b>	<b>11.3</b>
b1) Materiales de Administración, Emisión de Documentos y Artículos Oficiales	893.7	-265.3	628.4	622.2	469.4	6.2
b2) Alimentos y Utensilios		11.9	11.9	11.9	11.9	0.0
b3) Materias Primas y Materiales de Producción y Comercialización		0.0	0.0	0.0	0.0	0.0
b4) Materiales y Artículos de Construcción y de Reparación	173.2	-58.6	114.6	114.6	114.6	0.0
b5) Productos Químicos, Farmacéuticos y de Laboratorio	122.2	238.9	361.1	361.1	361.1	0.0
b6) Combustibles, Lubricantes y Aditivos	324.9	-246.5	78.4	78.4	64.6	0.0
b7) Vestuario, Blancos, Prendas de Protección y Artículos Deportivos	365.0	-6.9	358.1	358.1	358.1	0.0
b8) Materiales y Suministros Para Seguridad		0.0	0.0	0.0	0.0	0.0
b9) Herramientas, Refacciones y Accesorios Menores	79.8	176.1	255.9	250.8	250.8	5.1
<b>C. Servicios Generales (C=c1+c2+c3+c4+c5+c6+c7+c8+c9)</b>	<b>14,038.1</b>	<b>-672.9</b>	<b>13,365.2</b>	<b>11,830.8</b>	<b>11,686.5</b>	<b>1,534.4</b>
c1) Servicios Básicos	1,203.9	-113.4	1,090.5	974.3	974.3	116.2
c2) Servicios de Arrendamiento	182.5	302.2	484.7	484.7	484.7	0.0
c3) Servicios Profesionales, Científicos, Técnicos y Otros Servicios	5,353.1	-1,403.8	3,949.3	3,382.7	3,382.7	566.6
c4) Servicios Financieros, Bancarios y Comerciales	338.0	-146.9	191.1	189.0	189.0	2.1
c5) Servicios de Instalación, Reparación, Mantenimiento y Conservación	4,647.8	1,238.3	5,886.1	5,328.9	5,328.9	557.2
c6) Servicios de Comunicación Social y Publicidad	303.2	-227.6	75.6	75.6	75.6	0.0
c7) Servicios de Traslado y Viáticos	130.7	-71.5	59.2	59.2	59.2	0.0
c8) Servicios Oficiales	311.9	-251.6	60.3	28.0	28.0	32.3
c9) Otros Servicios Generales	1,567.0	1.4	1,568.4	1,308.4	1,164.1	260.0
<b>D. Transferencias, Asignaciones, Subsidios y Otras Ayudas (D=d1+d2+d3+d4+d5+d6+d7+d8+d9)</b>	<b>405.4</b>	<b>-45.4</b>	<b>360.0</b>	<b>9.9</b>	<b>9.9</b>	<b>350.1</b>
d1) Transferencias Internas y Asignaciones al Sector Público	0.0	0.0	0.0	0.0	0.0	0.0
d2) Transferencias al Resto del Sector Público	0.0	0.0	0.0	0.0	0.0	0.0
d3) Subsidios y Subvenciones	160.0	-1.2	158.8	0.0	0.0	158.8
d4) Ayudas Sociales	216.7	-15.5	201.2	9.9	9.9	191.3
d5) Pensiones y Jubilaciones	0.0	0.0	0.0	0.0	0.0	0.0
d6) Transferencias a Fideicomisos, Mandatos y Otros Análogos	28.7	-28.7	0.0	0.0	0.0	0.0
d7) Transferencias a la Seguridad Social	0.0	0.0	0.0	0.0	0.0	0.0
d8) Donativos	0.0	0.0	0.0	0.0	0.0	0.0
d9) Transferencias al Exterior	0.0	0.0	0.0	0.0	0.0	0.0
<b>E. Bienes Muebles, Inmuebles e Intangibles (E=e1+e2+e3+e4+e5+e6+e7+e8+e9)</b>	<b>5,511.5</b>	<b>20.0</b>	<b>5,531.5</b>	<b>62.2</b>	<b>62.2</b>	<b>5,469.3</b>
e1) Mobiliario y Equipo de Administración	3,286.5	13.4	3,299.9	55.6	55.6	3,244.3
e2) Mobiliario y Equipo Educativo y Recreativo	0.0	6.6	6.6	6.6	6.6	0.0
e3) Equipo e Instrumental Médico y de Laboratorio	0.0	0.0	0.0	0.0	0.0	0.0
e4) Vehículos y Equipo de Transporte	0.0	0.0	0.0	0.0	0.0	0.0
e5) Equipo de Defensa y Seguridad	0.0	0.0	0.0	0.0	0.0	0.0
e6) Maquinaria, Otros Equipos y Herramientas	2,225.0	0.0	2,225.0	0.0	0.0	2,225.0
e7) Activos Biológicos	0.0	0.0	0.0	0.0	0.0	0.0
e8) Bienes Inmuebles	0.0	0.0	0.0	0.0	0.0	0.0
e9) Activos Intangibles	0.0	0.0	0.0	0.0	0.0	0.0
<b>F. Inversión Pública (F=f1+f2+f3)</b>	<b>0.0</b>	<b>0.0</b>	<b>0.0</b>	<b>0.0</b>	<b>0.0</b>	<b>0.0</b>
f1) Obra Pública en Bienes de Dominio Público	0.0	0.0	0.0	0.0	0.0	0.0
f2) Obra Pública en Bienes Propios	0.0	0.0	0.0	0.0	0.0	0.0
f3) Proyectos Productivos y Acciones de Fomento	0.0	0.0	0.0	0.0	0.0	0.0
<b>G. Inversiones Financieras y Otras Provisiones (G=g1+g2+g3+g4+g5+g6+g7)</b>	<b>0.0</b>	<b>0.0</b>	<b>0.0</b>	<b>0.0</b>	<b>0.0</b>	<b>0.0</b>
g1) Inversiones Para el Fomento de Actividades Productivas	0.0	0.0	0.0	0.0	0.0	0.0
g2) Acciones y Participaciones de Capital	0.0	0.0	0.0	0.0	0.0	0.0
g3) Compra de Títulos y Valores	0.0	0.0	0.0	0.0	0.0	0.0
g4) Concesión de Préstamos	0.0	0.0	0.0	0.0	0.0	0.0
g5) Inversiones en Fideicomisos, Mandatos y Otros Análogos	0.0	0.0	0.0	0.0	0.0	0.0
Fideicomiso de Desastres Naturales (Informativo)	0.0	0.0	0.0	0.0	0.0	0.0
g6) Otras Inversiones Financieras	0.0	0.0	0.0	0.0	0.0	0.0
g7) Provisiones para Contingencias y Otras Erogaciones Especiales	0.0	0.0	0.0	0.0	0.0	0.0
<b>H. Participaciones y Aportaciones (H=h1+h2+h3)</b>	<b>0.0</b>	<b>0.0</b>	<b>0.0</b>	<b>0.0</b>	<b>0.0</b>	<b>0.0</b>
h1) Participaciones	0.0	0.0	0.0	0.0	0.0	0.0
h2) Aportaciones	0.0	0.0	0.0	0.0	0.0	0.0
h3) Convenios	0.0	0.0	0.0	0.0	0.0	0.0
<b>I. Deuda Pública (I=i1+i2+i3+i4+i5+i6+i7)</b>	<b>0.0</b>	<b>1,265.0</b>	<b>1,265.0</b>	<b>1,265.0</b>	<b>1,265.0</b>	<b>0.0</b>
i1) Amortización de la Deuda Pública	0.0	0.0	0.0	0.0	0.0	0.0
i2) Intereses de la Deuda Pública	0.0	0.0	0.0	0.0	0.0	0.0
i3) Comisiones de la Deuda Pública	0.0	0.0	0.0	0.0	0.0	0.0
i4) Gastos de la Deuda Pública	0.0	0.0	0.0	0.0	0.0	0.0
i5) Costo por Coberturas	0.0	0.0	0.0	0.0	0.0	0.0
i6) Apoyos Financieros	0.0	0.0	0.0	0.0	0.0	0.0
i7) Adeudos de Ejercicios Fiscales Anteriores (ADEFAS)	0.0	1,265.0	1,265.0	1,265.0	1,265.0	0.0
	<b>0.0</b>	<b>0.0</b>	<b>0.0</b>	<b>0.0</b>	<b>0.0</b>	<b>0.0</b>

TESJI

Concepto	Egresos					Subejercicio
	Aprobado	Ampliaciones/ (Reducciones)	Modificado	Devengado	Pagado	
<b>II. Gasto Etiquetado (II=A+B+C+D+E+F+G+H+I)</b>	<b>0.0</b>	<b>0.0</b>	<b>0.0</b>	<b>0.0</b>	<b>0.0</b>	<b>0.0</b>
<b>A. Servicios Personales (A=a1+a2+a3+a4+a5+a6+a7)</b>	<b>0.0</b>	<b>0.0</b>	<b>0.0</b>	<b>0.0</b>	<b>0.0</b>	<b>0.0</b>
a1) Remuneraciones al Personal de Carácter Permanente	0.0	0.0	0.0	0.0	0.0	0.0
a2) Remuneraciones al Personal de Carácter Transitorio	0.0	0.0	0.0	0.0	0.0	0.0
a3) Remuneraciones Adicionales y Especiales	0.0	0.0	0.0	0.0	0.0	0.0
a4) Seguridad Social	0.0	0.0	0.0	0.0	0.0	0.0
a5) Otras Prestaciones Sociales y Económicas	0.0	0.0	0.0	0.0	0.0	0.0
a6) Previsiones	0.0	0.0	0.0	0.0	0.0	0.0
a7) Pago de Estímulos a Servidores Públicos	0.0	0.0	0.0	0.0	0.0	0.0
<b>B. Materiales y Suministros (B=b1+b2+b3+b4+b5+b6+b7+b8+b9)</b>	<b>0.0</b>	<b>0.0</b>	<b>0.0</b>	<b>0.0</b>	<b>0.0</b>	<b>0.0</b>
b1) Materiales de Administración, Emisión de Documentos y Artículos Oficiales	0.0	0.0	0.0	0.0	0.0	0.0
b2) Alimentos y Utensilios	0.0	0.0	0.0	0.0	0.0	0.0
b3) Materias Primas y Materiales de Producción y Comercialización	0.0	0.0	0.0	0.0	0.0	0.0
b4) Materiales y Artículos de Construcción y de Reparación	0.0	0.0	0.0	0.0	0.0	0.0
b5) Productos Químicos, Farmacéuticos y de Laboratorio	0.0	0.0	0.0	0.0	0.0	0.0
b6) Combustibles, Lubricantes y Aditivos	0.0	0.0	0.0	0.0	0.0	0.0
b7) Vestuario, Blancos, Prendas de Protección y Artículos Deportivos	0.0	0.0	0.0	0.0	0.0	0.0
b8) Materiales y Suministros Para Seguridad	0.0	0.0	0.0	0.0	0.0	0.0
b9) Herramientas, Refacciones y Accesorios Menores	0.0	0.0	0.0	0.0	0.0	0.0
<b>C. Servicios Generales (C=c1+c2+c3+c4+c5+c6+c7+c8+c9)</b>	<b>0.0</b>	<b>0.0</b>	<b>0.0</b>	<b>0.0</b>	<b>0.0</b>	<b>0.0</b>
c1) Servicios Básicos	0.0	0.0	0.0	0.0	0.0	0.0
c2) Servicios de Arrendamiento	0.0	0.0	0.0	0.0	0.0	0.0
c3) Servicios Profesionales, Científicos, Técnicos y Otros Servicios	0.0	0.0	0.0	0.0	0.0	0.0
c4) Servicios Financieros, Bancarios y Comerciales	0.0	0.0	0.0	0.0	0.0	0.0
c5) Servicios de Instalación, Reparación, Mantenimiento y Conservación	0.0	0.0	0.0	0.0	0.0	0.0
c6) Servicios de Comunicación Social y Publicidad	0.0	0.0	0.0	0.0	0.0	0.0
c7) Servicios de Traslado y Viáticos	0.0	0.0	0.0	0.0	0.0	0.0
c8) Servicios Oficiales	0.0	0.0	0.0	0.0	0.0	0.0
c9) Otros Servicios Generales	0.0	0.0	0.0	0.0	0.0	0.0
<b>D. Transferencias, Asignaciones, Subsidios y Otras Ayudas (D=d1+d2+d3+d4+d5+d6+d7+d8+d9)</b>	<b>0.0</b>	<b>0.0</b>	<b>0.0</b>	<b>0.0</b>	<b>0.0</b>	<b>0.0</b>
d1) Transferencias Internas y Asignaciones al Sector Público	0.0	0.0	0.0	0.0	0.0	0.0
d2) Transferencias al Resto del Sector Público	0.0	0.0	0.0	0.0	0.0	0.0
d3) Subsidios y Subvenciones	0.0	0.0	0.0	0.0	0.0	0.0
d4) Ayudas Sociales	0.0	0.0	0.0	0.0	0.0	0.0
d5) Pensiones y Jubilaciones	0.0	0.0	0.0	0.0	0.0	0.0
d6) Transferencias a Fideicomisos, Mandatos y Otros Análogos	0.0	0.0	0.0	0.0	0.0	0.0
d7) Transferencias a la Seguridad Social	0.0	0.0	0.0	0.0	0.0	0.0
d8) Donativos	0.0	0.0	0.0	0.0	0.0	0.0
d9) Transferencias al Exterior	0.0	0.0	0.0	0.0	0.0	0.0
<b>E. Bienes Muebles, Inmuebles e Intangibles (E=e1+e2+e3+e4+e5+e6+e7+e8+e9)</b>	<b>0.0</b>	<b>0.0</b>	<b>0.0</b>	<b>0.0</b>	<b>0.0</b>	<b>0.0</b>
e1) Mobiliario y Equipo de Administración	0.0	0.0	0.0	0.0	0.0	0.0
e2) Mobiliario y Equipo Educativo y Recreativo	0.0	0.0	0.0	0.0	0.0	0.0
e3) Equipo e Instrumental Médico y de Laboratorio	0.0	0.0	0.0	0.0	0.0	0.0
e4) Vehículos y Equipo de Transporte	0.0	0.0	0.0	0.0	0.0	0.0
e5) Equipo de Defensa y Seguridad	0.0	0.0	0.0	0.0	0.0	0.0
e6) Maquinaria, Otros Equipos y Herramientas	0.0	0.0	0.0	0.0	0.0	0.0
e7) Activos Biológicos	0.0	0.0	0.0	0.0	0.0	0.0
e8) Bienes Inmuebles	0.0	0.0	0.0	0.0	0.0	0.0
e9) Activos Intangibles	0.0	0.0	0.0	0.0	0.0	0.0
<b>F. Inversión Pública (F=f1+f2+f3)</b>	<b>0.0</b>	<b>0.0</b>	<b>0.0</b>	<b>0.0</b>	<b>0.0</b>	<b>0.0</b>
f1) Obra Pública en Bienes de Dominio Público	0.0	0.0	0.0	0.0	0.0	0.0
f2) Obra Pública en Bienes Propios	0.0	0.0	0.0	0.0	0.0	0.0
f3) Proyectos Productivos y Acciones de Fomento	0.0	0.0	0.0	0.0	0.0	0.0
<b>G. Inversiones Financieras y Otras Provisiones (G=g1+g2+g3+g4+g5+g6+g7)</b>	<b>0.0</b>	<b>0.0</b>	<b>0.0</b>	<b>0.0</b>	<b>0.0</b>	<b>0.0</b>
g1) Inversiones Para el Fomento de Actividades Productivas	0.0	0.0	0.0	0.0	0.0	0.0
g2) Acciones y Participaciones de Capital	0.0	0.0	0.0	0.0	0.0	0.0
g3) Compra de Títulos y Valores	0.0	0.0	0.0	0.0	0.0	0.0
g4) Concesión de Préstamos	0.0	0.0	0.0	0.0	0.0	0.0
g5) Inversiones en Fideicomisos, Mandatos y Otros Análogos	0.0	0.0	0.0	0.0	0.0	0.0
Fideicomiso de Desastres Naturales (Informativo)	0.0	0.0	0.0	0.0	0.0	0.0
g6) Otras Inversiones Financieras	0.0	0.0	0.0	0.0	0.0	0.0
g7) Provisiones para Contingencias y Otras Erogaciones Especiales	0.0	0.0	0.0	0.0	0.0	0.0
<b>H. Participaciones y Aportaciones (H=h1+h2+h3)</b>	<b>0.0</b>	<b>0.0</b>	<b>0.0</b>	<b>0.0</b>	<b>0.0</b>	<b>0.0</b>
h1) Participaciones	0.0	0.0	0.0	0.0	0.0	0.0
h2) Aportaciones	0.0	0.0	0.0	0.0	0.0	0.0
h3) Convenios	0.0	0.0	0.0	0.0	0.0	0.0
<b>I. Deuda Pública (I=i1+i2+i3+i4+i5+i6+i7)</b>	<b>0.0</b>	<b>0.0</b>	<b>0.0</b>	<b>0.0</b>	<b>0.0</b>	<b>0.0</b>
i1) Amortización de la Deuda Pública	0.0	0.0	0.0	0.0	0.0	0.0
i2) Intereses de la Deuda Pública	0.0	0.0	0.0	0.0	0.0	0.0
i3) Comisiones de la Deuda Pública	0.0	0.0	0.0	0.0	0.0	0.0
i4) Gastos de la Deuda Pública	0.0	0.0	0.0	0.0	0.0	0.0
i5) Costo por Coberturas	0.0	0.0	0.0	0.0	0.0	0.0
i6) Apoyos Financieros	0.0	0.0	0.0	0.0	0.0	0.0
i7) Adeudos de Ejercicios Fiscales Anteriores (ADEFAS)	0.0	0.0	0.0	0.0	0.0	0.0
<b>III. Total de Egresos (III = I + II)</b>	<b>66,737.0</b>	<b>2,449.4</b>	<b>69,186.4</b>	<b>60,658.8</b>	<b>58,632.3</b>	<b>8,527.6</b>

CUENTA PÚBLICA DEL GOBIERNO, ORGANISMOS AUXILIARES Y AUTÓNOMOS DEL ESTADO DE MÉXICO 2021

Tecnológico de Estudios Superiores de Jilotepec Estado Analítico del Ejercicio del Presupuesto de Egresos Detallado Clasificación Administrativa Del 1 de Enero al 31 de Diciembre de 2021 (Miles de Pesos)						
Concepto (c)	Egresos					Subejercicio
	Aprobado	Ampliaciones/ (Reducciones)	Modificado	Devengado	Pagado	
<b>I. Gasto No Etiquetado</b> (I=A+B+C+D+E+F+G+H)	66,737.0	2,449.4	69,186.4	60,658.8	58,632.3	8,527.6
210C13-TECNOLÓGICO DE ESTUDIOS SUPERIORES DE JILOTEPEC	66,737.0	2,449.4	69,186.4	60,658.8	58,632.3	8,527.6
<b>II. Gasto Etiquetado</b> (II=A+B+C+D+E+F+G+H)	0.0	0.0	0.0	0.0	0.0	0.0
210C13-TECNOLÓGICO DE ESTUDIOS SUPERIORES DE JILOTEPEC			0.0			0.0
<b>III. Total de Egresos (III = I + II)</b>	<b>66,737.0</b>	<b>2,449.4</b>	<b>69,186.4</b>	<b>60,658.8</b>	<b>58,632.3</b>	<b>8,527.6</b>

T E S J I

Tecnológico de Estudios Superiores de Jilotepec Estado Analítico del Ejercicio del Presupuesto de Egresos Detallado Clasificación Funcional (Finalidad y Función) Del 1 de Enero al 31 de Diciembre de 2021 (Miles de Pesos)						
Concepto (c)	Egresos					Subejercicio (e)
	Aprobado (d)	Ampliaciones/ (Reducciones)	Modificado	Devengado	Pagado	
<b>I. Gasto No Etiquetado (I=A+B+C+D)</b>	<b>66,737.0</b>	<b>2,449.4</b>	<b>69,186.4</b>	<b>60,658.8</b>	<b>58,632.3</b>	<b>8,527.6</b>
<b>A. Gobierno (A=a1+a2+a3+a4+a5+a6+a7+a8)</b>	<b>0.0</b>	<b>0.0</b>	<b>0.0</b>	<b>0.0</b>	<b>0.0</b>	<b>0.0</b>
a1) Legislación			0.0			0.0
a2) Justicia			0.0			0.0
a3) Coordinación de la Política de Gobierno			0.0			0.0
a4) Relaciones Exteriores			0.0			0.0
a5) Asuntos Financieros y Hacendarios			0.0			0.0
a6) Seguridad Nacional			0.0			0.0
a7) Asuntos de Orden Público y de Seguridad Interior			0.0			0.0
a8) Otros Servicios Generales			0.0			0.0
<b>B. Desarrollo Social (B=b1+b2+b3+b4+b5+b6+b7)</b>	<b>66,737.0</b>	<b>1,184.4</b>	<b>67,921.4</b>	<b>59,393.8</b>	<b>57,367.3</b>	<b>8,527.6</b>
b1) Protección Ambiental			0.0			0.0
b2) Vivienda y Servicios a la Comunidad			0.0			0.0
b3) Salud			0.0			0.0
b4) Recreación, Cultura y Otras Manifestaciones Sociales			0.0			0.0
b5) Educación	66,737.0	1,184.4	67,921.4	59,393.8	57,367.3	8,527.6
b6) Protección Social			0.0			0.0
b7) Otros Asuntos Sociales			0.0			0.0
<b>C. Desarrollo Económico (C=c1+c2+c3+c4+c5+c6+c7+c8+c9)</b>	<b>0.0</b>	<b>0.0</b>	<b>0.0</b>	<b>0.0</b>	<b>0.0</b>	<b>0.0</b>
c1) Asuntos Económicos, Comerciales y Laborales en General			0.0			0.0
c2) Agropecuaria, Silvicultura, Pesca y Caza			0.0			0.0
c3) Combustibles y Energía			0.0			0.0
c4) Minería, Manufacturas y Construcción			0.0			0.0
c5) Transporte			0.0			0.0
c6) Comunicaciones			0.0			0.0
c7) Turismo			0.0			0.0
c8) Ciencia, Tecnología e Innovación			0.0			0.0
c9) Otras Industrias y Otros Asuntos Económicos			0.0			0.0
<b>D. Otras No Clasificadas en Funciones Anteriores (D=d1+d2+d3+d4)</b>	<b>0.0</b>	<b>1,265.0</b>	<b>1,265.0</b>	<b>1,265.0</b>	<b>1,265.0</b>	<b>0.0</b>
d1) Transacciones de la Deuda Pública / Costo Financiero de la Deuda			0.0			0.0
d2) Transferencias, Participaciones y Aportaciones Entre Diferentes Niveles y Órdenes de Gobierno			0.0			0.0
d3) Saneamiento del Sistema Financiero			0.0			0.0
d4) Adeudos de Ejercicios Fiscales Anteriores		1,265.0	1,265.0	1,265.0	1,265.0	0.0
<b>II. Gasto Etiquetado (II=A+B+C+D)</b>	<b>0.0</b>	<b>0.0</b>	<b>0.0</b>	<b>0.0</b>	<b>0.0</b>	<b>0.0</b>
<b>A. Gobierno (A=a1+a2+a3+a4+a5+a6+a7+a8)</b>	<b>0.0</b>	<b>0.0</b>	<b>0.0</b>	<b>0.0</b>	<b>0.0</b>	<b>0.0</b>
a1) Legislación			0.0			0.0
a2) Justicia			0.0			0.0
a3) Coordinación de la Política de Gobierno			0.0			0.0
a4) Relaciones Exteriores			0.0			0.0
a5) Asuntos Financieros y Hacendarios			0.0			0.0
a6) Seguridad Nacional			0.0			0.0
a7) Asuntos de Orden Público y de Seguridad Interior			0.0			0.0
a8) Otros Servicios Generales			0.0			0.0
<b>B. Desarrollo Social (B=b1+b2+b3+b4+b5+b6+b7)</b>	<b>0.0</b>	<b>0.0</b>	<b>0.0</b>	<b>0.0</b>	<b>0.0</b>	<b>0.0</b>
b1) Protección Ambiental			0.0			0.0
b2) Vivienda y Servicios a la Comunidad			0.0			0.0
b3) Salud			0.0			0.0
b4) Recreación, Cultura y Otras Manifestaciones Sociales			0.0			0.0
b5) Educación			0.0			0.0
b6) Protección Social			0.0			0.0
b7) Otros Asuntos Sociales			0.0			0.0
<b>C. Desarrollo Económico (C=c1+c2+c3+c4+c5+c6+c7+c8+c9)</b>	<b>0.0</b>	<b>0.0</b>	<b>0.0</b>	<b>0.0</b>	<b>0.0</b>	<b>0.0</b>
c1) Asuntos Económicos, Comerciales y Laborales en General			0.0			0.0
c2) Agropecuaria, Silvicultura, Pesca y Caza			0.0			0.0
c3) Combustibles y Energía			0.0			0.0
c4) Minería, Manufacturas y Construcción			0.0			0.0
c5) Transporte			0.0			0.0
c6) Comunicaciones			0.0			0.0
c7) Turismo			0.0			0.0
c8) Ciencia, Tecnología e Innovación			0.0			0.0
c9) Otras Industrias y Otros Asuntos Económicos			0.0			0.0
<b>D. Otras No Clasificadas en Funciones Anteriores (D=d1+d2+d3+d4)</b>	<b>0.0</b>	<b>0.0</b>	<b>0.0</b>	<b>0.0</b>	<b>0.0</b>	<b>0.0</b>
d1) Transacciones de la Deuda Pública / Costo Financiero de la Deuda			0.0			0.0
d2) Transferencias, Participaciones y Aportaciones Entre Diferentes Niveles y Órdenes de Gobierno			0.0			0.0
d3) Saneamiento del Sistema Financiero			0.0			0.0
d4) Adeudos de Ejercicios Fiscales Anteriores			0.0			0.0
<b>III. Total de Egresos (III = I + II)</b>	<b>66,737.0</b>	<b>2,449.4</b>	<b>69,186.4</b>	<b>60,658.8</b>	<b>58,632.3</b>	<b>8,527.6</b>

CUENTA PÚBLICA DEL GOBIERNO, ORGANISMOS AUXILIARES Y AUTÓNOMOS DEL ESTADO DE MÉXICO 2021

Tecnológico de Estudios Superiores de Jilotepec Estado Analítico del Ejercicio del Presupuesto de Egresos Detallado Clasificación de Servicios Personales por Categoría Del 1 de Enero al 31 de Diciembre de 2021 (Miles de Pesos)						
Concepto (c)	Egresos					Subejercicio
	Aprobado	Ampliaciones/ (Reducciones)	Modificado	Devengado	Pagado	
<b>I. Gasto No Etiquetado (I=A+B+C+D+E+F)</b>	<b>44,823.2</b>	<b>2,033.1</b>	<b>46,856.3</b>	<b>45,693.8</b>	<b>43,978.2</b>	<b>1,162.5</b>
A. Personal Administrativo y de Servicio Público	44,823.2	2,033.1	46,856.3	45,693.8	43,978.2	1,162.5
B. Magisterio			0.0			0.0
<b>C. Servicios de Salud (C=c1+c2)</b>	<b>0.0</b>	<b>0.0</b>	<b>0.0</b>	<b>0.0</b>	<b>0.0</b>	<b>0.0</b>
c1) Personal Administrativo			0.0			0.0
c2) Personal Médico, Paramédico y afín			0.0			0.0
D. Seguridad Pública			0.0			0.0
<b>E. Gastos asociados a la implementación de nuevas leyes federales o reformas a las mismas (E = e1 + e2)</b>	<b>0.0</b>	<b>0.0</b>	<b>0.0</b>	<b>0.0</b>	<b>0.0</b>	<b>0.0</b>
e1) Nombre del Programa o Ley 1			0.0			0.0
e2) Nombre del Programa o Ley 2			0.0			0.0
F. Sentencias laborales definitivas			0.0			0.0
<b>II. Gasto Etiquetado (II=A+B+C+D+E+F)</b>	<b>0.0</b>	<b>0.0</b>	<b>0.0</b>	<b>0.0</b>	<b>0.0</b>	<b>0.0</b>
A. Personal Administrativo y de Servicio Público			0.0			0.0
B. Magisterio			0.0			0.0
<b>C. Servicios de Salud (C=c1+c2)</b>	<b>0.0</b>	<b>0.0</b>	<b>0.0</b>	<b>0.0</b>	<b>0.0</b>	<b>0.0</b>
c1) Personal Administrativo			0.0			0.0
c2) Personal Médico, Paramédico y afín			0.0			0.0
D. Seguridad Pública			0.0			0.0
<b>E. Gastos asociados a la implementación de nuevas leyes federales o reformas a las mismas (E = e1 + e2)</b>	<b>0.0</b>	<b>0.0</b>	<b>0.0</b>	<b>0.0</b>	<b>0.0</b>	<b>0.0</b>
e1) Nombre del Programa o Ley 1			0.0			0.0
e2) Nombre del Programa o Ley 2			0.0			0.0
F. Sentencias laborales definitivas			0.0			0.0
<b>III. Total del Gasto en Servicios Personales (III = I + II)</b>	<b>44,823.2</b>	<b>2,033.1</b>	<b>46,856.3</b>	<b>45,693.8</b>	<b>43,978.2</b>	<b>1,162.5</b>