

# **TECNOLÓGICO DE ESTUDIOS SUPERIORES DE JOCOTITLÁN**

**(TESJO)**



<b>C O N T E N I D O</b>		<b>PÁGINA</b>
<b>I. INFORMACIÓN CONTABLE</b>		
ESTADO DE SITUACIÓN FINANCIERA		5
ESTADO DE ACTIVIDADES		6
ESTADO DE VARIACIÓN EN LA HACIENDA PÚBLICA		7
ESTADO DE CAMBIOS EN LA SITUACIÓN FINANCIERA		8
ESTADO DE FLUJOS DE EFECTIVO		9
ESTADO ANALÍTICO DEL ACTIVO		10
ESTADO ANALÍTICO DE LA DEUDA Y OTROS PASIVOS		11
INFORME SOBRE LOS PASIVOS CONTINGENTES		12
NOTAS A LOS ESTADOS FINANCIEROS		13
<b>II. INFORMACIÓN PRESUPUESTARIA</b>		25
<b>III. INFORMACIÓN PROGRAMÁTICA</b>		41
<b>IV. ANEXOS ESTABLECIDOS EN DIFERENTES ORDENAMIENTOS</b>		51
<b>V. FORMATOS PARA EL CUMPLIMIENTO DE LA LEY DE DISCIPLINA FINANCIERA DE LAS ENTIDADES FEDERATIVAS Y LOS MUNICIPIOS</b>		55



TESJO

Tecnológico de Estudios Superiores de Jocotitlán  
Estado de Situación Financiera  
Al 31 de Diciembre de 2021 y 2020  
(Miles de Pesos)

Concepto	Año		Concepto	Año	
	2021	2020		2021	2020
<b>ACTIVO</b>			<b>PASIVO</b>		
<i>Activo Circulante</i>			<i>Pasivo Circulante</i>		
Efectivo y Equivalentes	13,759.1	24,387.2	Cuentas por Pagar a Corto Plazo	8,080.6	9,043.5
Derechos a Recibir Efectivo o Equivalentes			Documentos por Pagar a Corto Plazo		
Derechos a Recibir Bienes o Servicios			Porción a Corto Plazo de la Deuda Pública a Largo Plazo		
Inventarios			Titulos y Valores a Corto Plazo		
Almacenes			Pasivos Diferidos a Corto Plazo		
Estimación por Pérdida o Deterioro de Activos Circulantes			Fondos y Bienes de Terceros en Garantía y/o Administración a Corto Plazo		
Otros Activos Circulantes			Provisiones a Corto Plazo		
			Otros Pasivos a Corto Plazo		
<b>Total de Activos Circulantes</b>	<b>13,759.1</b>	<b>24,387.2</b>	<b>Total de Pasivos Circulantes</b>	<b>8,080.6</b>	<b>9,043.5</b>
<i>Activo No Circulante</i>			<i>Pasivo No Circulante</i>		
Inversiones Financieras a Largo Plazo			Cuentas por Pagar a Largo Plazo		
Derechos a Recibir Efectivo o Equivalentes a Largo Plazo			Documentos por Pagar a Largo Plazo		
Bienes Inmuebles, Infraestructura y Construcciones en Proceso	157,896.8	158,306.6	Deuda Pública a Largo Plazo		
Bienes Muebles	121,741.5	113,262.6	Pasivos Diferidos a Largo Plazo		
Activos Intangibles			Fondos y Bienes de Terceros en Garantía y/o en Administración a Largo Plazo		
Depreciación, Deterioro y Amortización Acumulada de Bienes	-94,750.7	-89,957.3	Provisiones a Largo Plazo		
Activos Diferidos	249.1	249.1			
Estimación por Pérdida o Deterioro de Activos no Circulantes			<b>Total de Pasivos No Circulantes</b>	<b>.0</b>	<b>.0</b>
Otros Activos no Circulantes					
<b>Total de Activos No Circulantes</b>	<b>185,136.7</b>	<b>181,861.0</b>	<b>Total del Pasivo</b>	<b>8,080.6</b>	<b>9,043.5</b>
<b>Total del Activo</b>	<b>198,895.8</b>	<b>206,248.2</b>	<b>HACIENDA PÚBLICA/ PATRIMONIO</b>		
			<i>Hacienda Pública/Patrimonio Contribuido</i>		
				13,433.0	13,433.0
			Aportaciones	13,433.0	13,433.0
			Donaciones de Capital		
			Actualización de la Hacienda Pública / Patrimonio		
			<b>Hacienda Pública/Patrimonio Generado</b>	<b>177,382.2</b>	<b>183,771.7</b>
			Resultados del Ejercicio (Ahorro / Desahorro)	8,497.1	-7,614.2
			Resultados de Ejercicios Anteriores	164,119.0	186,619.8
			Revalúos	4,766.1	4,766.1
			Reservas		
			Rectificaciones de Resultados de Ejercicios Anteriores		
			<b>Exceso o Insuficiencia en la Actualización de la Hacienda Pública/Patrimonio</b>	<b>.0</b>	<b>.0</b>
			Resultado por Posición Monetaria		
			Resultado por Tenencia de Activos no Monetarios		
			<b>Total Hacienda Pública/ Patrimonio</b>	<b>190,815.2</b>	<b>197,204.7</b>
			<b>Total del Pasivo y Hacienda Pública / Patrimonio</b>	<b>198,895.8</b>	<b>206,248.2</b>

CUENTA PÚBLICA DEL GOBIERNO, ORGANISMOS AUXILIARES Y AUTÓNOMOS DEL ESTADO DE MÉXICO 2021

Tecnológico de Estudios Superiores de Jocotitán  
Estado de Actividades  
Del 1 de Enero al 31 de Diciembre de 2021 y 2020  
( Miles de Pesos )

Concepto	2021	2020
<b>INGRESOS Y OTROS BENEFICIOS</b>		
<b>Ingresos de la Gestión</b>	.3	.3
Impuestos		
Cuotas y Aportaciones de Seguridad Social		
Contribuciones de Mejoras		
Derechos		
Productos	.3	.3
Aprovechamientos		
Ingresos por Venta de Bienes y Prestación de Servicios		
<b>Participaciones, Aportaciones, Convenios Incentivos Derivados de la Colaboración Fiscal, Fondos Distintos de Aportaciones, Transferencias, Asignaciones, Subsidios y Subvenciones y Pensiones y Jubilaciones</b>	<b>106,144.3</b>	<b>98,496.7</b>
Participaciones, Aportaciones, Convenios, Incentivos Derivados de la Colaboración Fiscal y Fondos Distintos de Aportaciones		
Transferencia, Asignaciones, Subsidios y Subvenciones y Pensiones y Jubilaciones	106,144.3	98,496.7
<b>Otros Ingresos y Beneficios</b>	<b>150.6</b>	<b>61.8</b>
Ingresos Financieros		
Incremento por Variación de Inventarios		
Disminución del Exceso de Estimaciones por Pérdida o Deterioro u Obsolescencia		
Disminución del Exceso de Provisiones		
Otros Ingresos y Beneficios Varios	150.6	61.8
<b>Total de Ingresos y Otros Beneficios</b>	<b>106,295.2</b>	<b>98,558.8</b>
<b>GASTOS Y OTRAS PÉRDIDAS</b>		
<b>Gastos de Funcionamiento</b>	<b>84,829.2</b>	<b>86,283.8</b>
Servicios Personales	61,358.3	58,637.8
Materiales y Suministros	9,090.5	9,328.4
Servicios Generales	14,380.4	18,317.6
<b>Transferencia, Asignaciones, Subsidios y Otras Ayudas</b>	<b>750.7</b>	<b>1,096.8</b>
Transferencias Internas y Asignaciones al Sector Público	750.7	1,096.8
Transferencias al Resto del Sector Público		
Subsidios y Subvenciones		
Ayudas Sociales		
Pensiones y Jubilaciones		
Transferencias a Fideicomisos, Mandatos y Contratos Análogos		
Transferencias a la Seguridad Social		
Donativos		
Transferencias al Exterior		
<b>Participaciones y Aportaciones</b>	<b>.0</b>	<b>.0</b>
Participaciones		
Aportaciones		
Convenios		
<b>Intereses, Comisiones y Otros Gastos de la Deuda Pública</b>	<b>.0</b>	<b>.0</b>
Intereses de la Deuda Pública		
Comisiones de la Deuda Pública		
Gastos de la Deuda Pública		
Costo por Coberturas		
Apoyos Financieros		
<b>Otros Gastos y Pérdidas Extraordinarias</b>	<b>4,793.4</b>	<b>14,104.6</b>
Estimaciones, Depreciaciones, Deterioros, Obsolescencia y Amortizaciones	4,793.4	14,104.6
Provisiones		
Disminución de Inventarios		
Aumento por Insuficiencia de Estimaciones por Pérdida o Deterioro y Obsolescencia		
Aumento por Insuficiencia de Provisiones		
Otros Gastos		
<b>Inversión Pública</b>	<b>7,424.8</b>	<b>4,687.8</b>
Inversión Pública no Capitalizable	7,424.8	4,687.8
<b>Total de Gastos y Otras Pérdidas</b>	<b>97,798.1</b>	<b>106,173.0</b>
<b>Resultados del Ejercicio (Ahorro/Desahorro)</b>	<b>8,497.1</b>	<b>-7,614.2</b>

TESJO

Tecnológico de Estudios Superiores de Jocotitlán					
Estado de Variación en la Hacienda Pública					
Del 1 de Enero al 31 de Diciembre 2021 y 2020					
Concepto	Hacienda Pública / Patrimonio Contribuido	Hacienda Pública / Patrimonio Generado de Ejercicios Anteriores	Hacienda Pública / Patrimonio Generado del Ejercicio	Exceso o Insuficiencia en la Actualización de la Hacienda Pública / Patrimonio	Total
<b>Hacienda Pública / Patrimonio Contribuido Neto de 2020</b>	<b>13,433.0</b>				<b>13,433.0</b>
Aportaciones	13,433.0				13,433.0
Donaciones de Capital					0.0
Actualización de la Hacienda Pública/Patrimonio					0.0
<b>Hacienda Pública / Patrimonio Generado Neto de 2020</b>		<b>176,499.3</b>	<b>-7,614.2</b>	<b>0.0</b>	<b>168,885.1</b>
Resultados del Ejercicio (Ahorro/Desahorro)			-7,614.2		-7,614.2
Resultados de Ejercicios Anteriores		186,619.8			186,619.8
Revalúos		4,766.1			4,766.1
Reservas					0.0
Rectificaciones de Resultados de Ejercicios Anteriores		-14,886.6			-14,886.6
<b>Exceso o Insuficiencia en la Actualización de la Hacienda Pública / Patrimonio Neto de 2020</b>				<b>0.0</b>	<b>0.0</b>
Resultado por Posición Monetaria					0.0
Resultado por Tenencia de Activos no Monetarios					0.0
<b>Hacienda Pública / Patrimonio Neto Final de 2020</b>	<b>13,433.0</b>	<b>176,499.3</b>	<b>-7,614.2</b>	<b>0.0</b>	<b>182,318.1</b>
<b>Cambios en la Hacienda Pública / Patrimonio Contribuido Neto de 2021</b>	<b>0.0</b>				<b>0.0</b>
Aportaciones					0.0
Donaciones de Capital					0.0
Actualización de la Hacienda Pública/Patrimonio					0.0
<b>Variaciones de la Hacienda Pública / Patrimonio Generado Neto de 2021</b>		<b>-7,614.2</b>	<b>16,111.3</b>		<b>8,497.1</b>
Resultados del Ejercicio (Ahorro/Desahorro)			8,497.1		8,497.1
Resultados de Ejercicios Anteriores		-7,614.2	7,614.2		0.0
Revalúos					0.0
Reservas					0.0
Rectificaciones de Resultados de Ejercicios Anteriores					0.0
<b>Cambios en el Exceso o Insuficiencia en la Actualización de la Hacienda Pública / Patrimonio Neto de 2021</b>				<b>0.0</b>	<b>0.0</b>
Resultado por Posición Monetaria					0.0
Resultado por Tenencia de Activos no Monetarios					0.0
<b>Hacienda Pública / Patrimonio Neto Final de 2021</b>	<b>13,433.0</b>	<b>168,885.1</b>	<b>8,497.1</b>	<b>0.0</b>	<b>190,815.2</b>

**Tecnológico de Estudios Superiores de Jocotitlán**  
**Estado de Cambios en la Situación Financiera**  
**Del 1 de Enero al 31 de Diciembre de 2021**  
(Miles de pesos)

Concepto	Origen	Aplicación
<b>ACTIVO</b>	<b>15,831.3</b>	<b>8,478.9</b>
<b>Activo Circulante</b>	<b>10,628.1</b>	<b>.0</b>
Efectivo y Equivalentes	10,628.1	
Derechos a Recibir Efectivo o Equivalentes		
Derechos a Recibir Bienes o Servicios		
Inventarios		
Almacenes		
Estimación por Pérdida o Deterioro de Activos Circulantes		
Otros Activos Circulantes		
<b>Activo No circulante</b>	<b>5,203.2</b>	<b>8,478.9</b>
Inversiones Financieras a Largo Plazo		
Derechos a Recibir Efectivo o Equivalentes a Largo Plazo		
Bienes Inmuebles, Infraestructura y Construcciones en Proceso	409.8	
Bienes Muebles		8,478.9
Activos Intangibles		
Depreciación, Deterioro y Amortización Acumulada de Bienes	4,793.4	
Activos Diferidos		
Estimación por Pérdida o Deterioro de Activos no Circulantes		
Otros Activos no Circulantes		
<b>PASIVO</b>	<b>.0</b>	<b>962.9</b>
<b>Pasivo Circulante</b>	<b>.0</b>	<b>962.9</b>
Cuentas por Pagar a Corto Plazo		962.9
Documentos por Pagar a Corto Plazo		
Porción a Corto Plazo de la Deuda Pública a Largo Plazo		
Títulos y Valores a Corto Plazo		
Pasivos Diferidos a Corto Plazo		
Fondos y Bienes de Terceros en Garantía y/o Administración a Corto Plazo		
Provisiones a Corto Plazo		
Otros Pasivos a Corto Plazo		
<b>Pasivo No Circulante</b>	<b>.0</b>	<b>.0</b>
Cuentas por Pagar a Largo Plazo		
Documentos por Pagar a Largo Plazo		
Deuda Pública a Largo Plazo		
Pasivos Diferidos a Largo Plazo		
Fondos y Bienes de Terceros en Garantía y/o en Administración a Largo Plazo		
Provisiones a Largo Plazo		
<b>HACIENDA PÚBLICA/PATRIMONIO</b>	<b>.0</b>	<b>23,383.7</b>
<b>Hacienda Pública/Patrimonio Contribuido</b>	<b>.0</b>	<b>.0</b>
Aportaciones		
Donaciones de Capital		
Actualización de la Hacienda Pública/Patrimonio		
<b>Hacienda Pública/Patrimonio Generado</b>	<b>.0</b>	<b>23,383.7</b>
Resultados del Ejercicio (Ahorro/Desahorro)		882.9
Resultados de Ejercicios Anteriores		22,500.8
Revalúos		
Reservas		
Rectificaciones de Resultados de Ejercicios Anteriores		
<b>Exceso o insuficiencia en la Actualización de la Hacienda Pública/Patrimonio</b>	<b>.0</b>	<b>.0</b>
Resultado por Posición Monetaria		
Resultado por Tenencia de Activos no Monetarios		



TESJO

Tecnológico de Estudios Superiores de Jocotitlán  
Estado de Flujos de Efectivo  
Del 1 de Enero al 31 de Diciembre de 2021 y 2020  
( Miles de Pesos )

Concepto	2021	2020
<b>Flujos de Efectivo de las Actividades de Operación</b>		
<b>Origen</b>	<b>106,295.2</b>	<b>98,558.8</b>
Impuestos		
Cuotas y Aportaciones de Seguridad Social		
Contribuciones de Mejoras		
Derechos		
Productos	.3	
Aprovechamientos		
Ingresos por Venta de Bienes y Prestación de Servicios		
Participaciones, Aportaciones, Convenios, Incentivos de la Colaboración Fiscal y Fondos Distintos		
Transferencias, Asignaciones, Subsidios y Subvenciones, y Pensiones y Jubilaciones	106,144.3	98,496.7
Otros Orígenes de Operación	150.6	62.1
<b>Aplicación</b>	<b>97,798.1</b>	<b>104,625.9</b>
Servicios Personales	61,358.3	58,637.8
Materiales y Suministros	9,090.5	9,328.4
Servicios Generales	14,380.4	18,317.6
Transferencias Internas y Asignaciones al Sector Público	750.7	1,096.8
Transferencias al Resto del Sector Público		
Subsidios y Subvenciones		
Ayudas Sociales		
Pensionamientos y Jubilaciones		
Transferencias a Fideicomisos, Mandatos y Contratos Análogos		
Transferencias a la Seguridad Social		
Donativos		
Transferencias al Exterior		
Participaciones		
Aportaciones		
Convenios		
Otras Aplicaciones de Operación	12,218.2	17,245.3
<b>Flujos Netos de Efectivo por Actividades de Operación</b>	<b>8,497.1</b>	<b>-6,067.1</b>
Flujos de Efectivo de las Actividades de Inversión		
<b>Origen</b>	<b>5,203.2</b>	<b>14,732.5</b>
Bienes Inmuebles, Infraestructura y Construcciones en Proceso		
Bienes Muebles		
Otros Orígenes de Inversión	5,203.2	14,732.5
<b>Aplicación</b>	<b>8,478.9</b>	<b>7,717.8</b>
Bienes Inmuebles, Infraestructura y Construcciones en Proceso		
Bienes Muebles		
Otras Aplicaciones de Inversión	8,478.9	7,717.8
<b>Flujos Netos de Efectivo por Actividades de Inversión</b>	<b>-3,275.7</b>	<b>7,014.7</b>
Flujo de Efectivo de las Actividades de Financiamiento		
<b>Origen</b>	<b>.0</b>	<b>.0</b>
Endeudamiento Neto		
Interno		
Externo		
Otros Orígenes de Financiamiento		
<b>Aplicación</b>	<b>15,849.5</b>	<b>10,320.2</b>
Servicios de la Deuda		
Interno		
Externo		
Otras Aplicaciones de Financiamiento	15,849.5	10,320.2
<b>Flujos Netos de Efectivo por Actividades de Financiamiento</b>	<b>-15,849.5</b>	<b>-10,320.2</b>
<b>Incremento/Disminución Neta en el Efectivo y Equivalentes al Efectivo</b>	<b>-10,628.1</b>	<b>-9,372.6</b>
<b>Efectivo y Equivalentes al Efectivo al Inicio del Ejercicio</b>	<b>24,387.2</b>	<b>33,759.8</b>
<b>Efectivo y Equivalentes al Efectivo al Final del Ejercicio</b>	<b>13,759.1</b>	<b>24,387.2</b>

Tecnológico de Estudios Superiores de Jocotitlán  
Estado Analítico del Activo  
Del 1 de Enero al 31 de Diciembre de 2021  
(Miles de Pesos)

Concepto	Saldo Inicial	Cargos del Período	Abonos del Período	Saldo Final	Variación del Período
	1	2	3	4 =(1+2-3)	(4-1)
<b>ACTIVO</b>	<b>206,248.2</b>	<b>193,443.5</b>	<b>200,795.9</b>	<b>198,895.8</b>	<b>-7,352.4</b>
<b>Activo Circulante</b>	<b>24,387.2</b>	<b>170,928.0</b>	<b>181,556.1</b>	<b>13,759.1</b>	<b>-10,628.1</b>
Efectivo y Equivalentes	24,387.2	170,902.8	181,530.9	13,759.1	-10,628.1
Derechos a Recibir Efectivo o Equivalentes	.0	25.2	25.2	.0	.0
Derechos a Recibir Bienes o Servicios	.0	.0	.0	.0	.0
Inventarios				.0	.0
Almacenes				.0	.0
Estimación por Pérdida o Deterioro de Activos Circulantes				.0	.0
Otros Activos Circulantes				.0	.0
<b>Activo No Circulante</b>	<b>181,861.0</b>	<b>22,515.5</b>	<b>19,239.8</b>	<b>185,136.7</b>	<b>3,275.7</b>
Inversiones Financieras a Largo Plazo				.0	.0
Derechos a Recibir Efectivo o Equivalentes a Largo Plazo				.0	.0
Bienes Inmuebles, Infraestructura y Construcciones en Proceso	158,306.6	14,036.6	14,446.4	157,896.8	-409.8
Bienes Muebles	113,262.6	8,478.9	.0	121,741.5	8,478.9
Activos Intangibles				.0	.0
Depreciación, Deterioro y Amortización Acumulada de Bienes	-89,957.3	.0	4,793.4	-94,750.7	-4,793.4
Activos Diferidos	249.1	.0	.0	249.1	.0
Estimación por Pérdida o Deterioro de Activos no Circulantes				.0	.0
Otros Activos no Circulantes				.0	.0

**Tecnológico de Estudios Superiores de Jocotitlán**  
**Estado Analítico de la Deuda y Otros Pasivos**  
**Del 1 de Enero al 31 de Diciembre de 2021**  
**(Miles de Pesos)**

Denominación de las Deudas	Moneda de Contratación	Institución o País Acreedor	Saldo Inicial del Período	Saldo Final del Período
<b>DEUDA PÚBLICA</b>				
<b>Corto Plazo</b>				
<b>Deuda Interna</b>			<b>.0</b>	<b>.0</b>
Instituciones de Crédito				
Títulos y Valores				
Arrendamientos Financieros				
<b>Deuda Externa</b>			<b>.0</b>	<b>.0</b>
Organismos Financieros Internacionales				
Deuda Bilateral				
Títulos y Valores				
Arrendamientos Financieros				
<b>Subtotal a Corto Plazo</b>			<b>.0</b>	<b>.0</b>
<b>Largo Plazo</b>				
<b>Deuda Interna</b>			<b>.0</b>	<b>.0</b>
Instituciones de Crédito				
Títulos y Valores				
Arrendamientos Financieros				
<b>Deuda Externa</b>			<b>.0</b>	<b>.0</b>
Organismos Financieros Internacionales				
Deuda Bilateral				
Títulos y Valores				
Arrendamientos Financieros				
<b>Subtotal a Largo Plazo</b>			<b>.0</b>	<b>.0</b>
<b>Otros Pasivos</b>				
<b>Total de Deuda y Otros Pasivos</b>			<b>9,043.5</b>	<b>8,080.6</b>

## **INFORME SOBRE PASIVOS CONTINGENTES**

En cumplimiento de lo dispuesto por los artículos 46, fracción I, inciso d y 52 de la Ley General de Contabilidad Gubernamental en relación al Informe Sobre Pasivos Contingentes, se menciona que el Tecnológico de Estudios Superiores de Jocotitlán al 31 de diciembre de 2021, no cuenta con obligaciones contingentes.

## NOTAS A LOS ESTADOS FINANCIEROS

### NOTAS DE DESGLOSE

#### 1. ESTADO DE SITUACIÓN FINANCIERA

##### ACTIVO

- **Efectivo y Equivalentes**

Caja y Bancos:

El efectivo en Caja y Bancos del **Tecnológico de Estudios Superiores de Jocotitlán (TESJo)** está constituido por moneda de curso legal y se encuentra a su valor nominal. En ellas se registra principalmente la operación y manejo de los recursos autorizados para gasto corriente.

<b>Bancos</b>		<b>2021</b>	<b>2020</b>
		<b>(Miles de pesos)</b>	
BBVA			
	Cta.0450996793	3,175.6	5,939.6
	Cta. 0451067419	4,798.0	11,065.3
	Cta. 0451067427	1,159.2	4,122.3
	Cta. 0185112834	261.5	261.5
	Cta. 0187413653	112.8	112.8
	Cta. 0198240809	1,089.5	1,089.2
	Cta. 0117028482	1,171.9	0.0
Banorte			
	Cta. 0861241286	1,919.8	1,725.2
	Cta. 0892850758	30.2	30.7
Banamex			
	Cta. 70082855813	40.6	40.6
	<b>Total Bancos</b>	<b>13,759.1</b>	<b>24,387.2</b>

- **Derechos a recibir Efectivo o Equivalentes**

##### Cuentas por Cobrar a corto plazo

- **Bienes Muebles, Inmuebles e Intangibles**

Los inmuebles, equipo de transporte, maquinaria y equipo, mobiliario y equipo de oficina, equipo de cómputo y accesorios, se registran a su costo de adquisición o construcción, incluyendo el Impuesto al Valor Agregado,

debido a que el régimen fiscal del **Tecnológico de Estudios Superiores de Jocotitlán (TESJo)**, es de persona moral con fines no lucrativos, no contribuyentes.

Tratándose de las adquisiciones de bienes muebles, cuyo costo unitario de adquisición sea igual o superior a 70 veces el valor diario de la UMA, deberán registrarse contablemente como un aumento en el activo no circulante y la unidad ejecutora del gasto que los adquiera deberá informar al área de control patrimonial para que los bienes sean incluidos en el sistema de control patrimonial a fin de que el saldo de la cuenta de bienes muebles corresponda al monto total del sistema de control patrimonial incluyendo aquellos bienes adquiridos a través de fideicomisos, dichos montos deberán ser conciliados semestralmente; aquellas adquisiciones con un importe menor se deberán registrar contablemente como un gasto. En ambos casos se afectará el presupuesto de egresos en la partida y programa correspondiente.

Para efectos del control administrativo, las adquisiciones de bienes muebles, con un costo igual o mayor a 35 veces el valor diario de la UMA pero menor de 70 veces el valor diario de la UMA, también deberán incorporarse al sistema de control patrimonial, no así para la conciliación contable. Los bienes muebles adquiridos con un costo menor a 35 veces el valor diario de la UMA, se deberán considerar bienes no inventariables y no requerirán de control administrativo alguno.

Se actualizará el valor de los bienes muebles, su depreciación acumulada y del ejercicio, con base en lo estipulado en el Manual Único de Contabilidad Gubernamental, que toma como base lo establecido en la NIF B-10, de las Normas de Información Financiera, emitidas por el Instituto Mexicano de Contadores Públicos, a través del CINIF.

La obra pública se registra como construcciones en proceso con base en las autorizaciones de pago de las estimaciones físico-financieras, procediendo en su capitalización como activo no circulante y se incorpora al patrimonio cuando se concluye la obra, de conformidad con el acta de entrega-recepción o con el acta administrativa de finiquito.

<b>Bienes Inmuebles, Infraestructura y Construcciones en Proceso</b>	<b>2021</b>	<b>2020</b>
	<b>(Miles de pesos)</b>	
Terrenos	7,130.4	7,130.5
Edificios no Habitacionales	132,661.4	120,029.2
Construcciones en Proceso en Bienes Propios	18,105.0	31,146.9
<b>Total</b>	<b>157,896.8</b>	<b>158,306.6</b>
Mobiliario y equipo de administración	38,729.9	37,979.4
Mobiliario y Equipo Educativo y Recreativo	9,136.7	9,136.7
Vehículos y equipo de transporte	1,191.9	1,191.9
Maquinaria, otros equipos y herramientas	72,322.0	64,593.6
Colecciones, Obras de Arte y Objetos Valiosos	361.0	361.0
<b>Total</b>	<b>121,741.5</b>	<b>113,262.6</b>

- **Estimaciones y Deterioros**

La depreciación de los activos no circulantes, se calcula sobre valores de inversión por el método de línea recta a partir del mes siguiente a que se adquieren o entran en operación los bienes respectivos; aplicando los porcentos establecidos en el Manual Único de Contabilidad Gubernamental para las dependencias y entidades públicas del Gobierno y Municipios del Estado de México como sigue:

	Tasa Anual
• Edificios y construcciones	2%
• Mobiliario y equipo de oficina	3%
• Equipo de cómputo y accesorios	20%
• Equipo de transporte	10%
• Maquinaria y equipo	10%

#### Depreciación, Deterioro y Amortización Acumulada de Bienes

	2021	2020
	(Miles de pesos)	
Depreciación Acumulada de Bienes Inmuebles	(21,180.0)	(20,400.3)
Depreciación Acumulada de Bienes Muebles	(73,570.7)	(69,557.0)
<b>Total</b>	<b>(94,750.7)</b>	<b>(89,957.3)</b>

- **Activos Diferidos**

El saldo al 31 de diciembre de 2021 de la cuenta Activos diferidos consta de la siguiente forma:

Activos Diferidos	2021	2020
	(Miles de pesos)	
Depósitos en Garantía	249.1	249.1
<b>Total</b>	<b>249.1</b>	<b>249.1</b>

#### PASIVO

##### Cuentas por pagar a corto plazo

Los compromisos devengados por la adquisición de bienes y servicios prestados pendientes de pago al cierre del Ejercicio, se registran con cargo al presupuesto ejercido por pagar, cuando se formaliza la obligación respectiva mediante el acuerdo de las partes, independientemente de la forma o documentación que soporte dicho acuerdo y la fecha en que se paguen.

<b>Cuentas por pagar a corto plazo</b>	<b>2021</b>	<b>2020</b>
	<b>(Miles de pesos)</b>	
Proveedores por pagar a Corto Plazo	1,311.0	494.2
Retenciones y Contribuciones por pagar a Corto Plazo	1,780.4	1,608.8
Otras Cuentas por Pagar a Corto Plazo	4,989.2	6,940.5
<b>Total</b>	<b>8,080.6</b>	<b>9,043.5</b>

## 2. ESTADO DE ACTIVIDADES

### Ingresos y Otros Beneficios

El **Tecnológico de Estudios Superiores de Jocotitlán (TESJo)** obtiene ingresos principalmente por inscripciones, colegiaturas, exámenes extraordinarios, reposición de credenciales, certificados de estudio principalmente, así mismo dentro de sus ingresos refleja los intereses que se obtienen de las cuentas de inversiones.

Los Ingresos del Organismo se detallan a continuación:

<b>Ingresos y Otros Beneficios</b>	<b>2021</b>	<b>2020</b>
	<b>(Miles de pesos)</b>	
Transferencias, Asignaciones, Subsidios y Otras Ayudas	106,144.3	98,496.7
Otras Inversiones	0.3	0.3
Otros Ingresos y Beneficios Varios	150.6	61.8
<b>Total</b>	<b>106,295.2</b>	<b>98,558.8</b>

### Gastos y Otras Pérdidas:

El **Tecnológico de Estudios Superiores de Jocotitlán (TESJo)** tuvo gastos netos al 31 de diciembre de 2021 por los siguientes conceptos:

<b>Gastos y Otras Pérdidas</b>	<b>2021</b>	<b>2020</b>
	<b>(Miles de pesos)</b>	
Gastos de Funcionamiento	84,829.2	86,283.8
Transferencias, Asignaciones, Subsidios y Otras Ayudas	750.7	1,096.8
Otros Gastos y Pérdidas Extraordinarias	4,793.4	14,104.6
Bienes Muebles	7,424.8	4,687.8
<b>Total</b>	<b>97,798.1</b>	<b>106,173.0</b>

## 3. ESTADO DE VARIACIÓN EN LA HACIENDA PÚBLICA

El patrimonio del Tecnológico de Estudios Superiores de Jocotitlán (TESJo) obtuvo un Resultado del Ejercicio al 31 de diciembre de 2021 como un ahorro por la cantidad de 8 millones 497.1 miles de pesos.

## 4. ESTADO DE FLUJOS DE EFECTIVO



**1. Efectivo y Equivalentes**

	<b>2021</b>	<b>2020</b>
Efectivo en Bancos –Tesorería	13,759.1	24,387.2
Efectivo en Bancos- Dependencias		
Inversiones Temporales (hasta 3 meses)		
Fondos con Afectación Específica		
Depósitos de Fondos de Terceros y Otros		
<b>Total de Efectivo y Equivalentes</b>	<b>13,759.1</b>	<b>24,387.2</b>

**2. Adquisición de Bienes Muebles e Inmuebles**

No Aplica.

**3. Conciliación de los Flujos de Efectivo**

<b>Integración de Flujo de Efectivo</b>	<b>Al 31 de Diciembre 2021</b>	<b>2020</b>
Flujos Netos de Efectivo por Actividades de Operación	-8,497.1	-6,067.1
Flujos Netos de Efectivo por Actividades de Inversión	-3,275.7	7,014.7
Flujos Netos de Efectivo por Actividades de Financiamiento	15,849.5	-10,320.2
Efectivo y Equivalentes al Efectivo al Inicio del Ejercicio	24,387.2	33,759.8
Efectivo y Equivalentes al Efectivo al Final del Ejercicio	13,759.1	24,387.2

**5. CONCILIACIÓN ENTRE LOS INGRESOS PRESUPUESTARIOS Y CONTABLES, ASÍ COMO ENTRE LOS EGRESOS PRESUPUESTARIOS Y LOS GASTOS CONTABLES**

<b>Tecnológico de Estudios Superiores de Jocotitlán</b> <b>Conciliación entre los Ingresos Presupuestarios y Contables</b> <b>Correspondiente del 1 de Enero al 31 de Diciembre de 2021</b> <b>(Miles de Pesos)</b>	
<b>1. Ingresos Presupuestarios</b>	<b>118,559.6</b>
<b>2. Más Ingresos Contables no Presupuestarios</b>	<b>0.0</b>
Ingresos Financieros	
Incremento por Variación de Inventarios	
Disminución del Exceso de Estimaciones por Pérdida o Deterioro u Obsolescencia	
Disminución del Exceso de Provisiones	
Otros Ingresos y Beneficios Varios	
Otros Ingresos Contables no Presupuestarios	
<b>3. Menos Ingresos Presupuestarios no Contables</b>	<b>12,264.4</b>
Aprovechamientos Patrimoniales	
Ingresos Derivados de Financiamientos	
Otros Ingresos Presupuestarios no Contables	12,264.4
<b>4. Ingresos Contables (4 = 1 + 2 - 3)</b>	<b>106,295.2</b>

T E S J O

<b>Tecnológico de Estudios Superiores de Jocotitlán</b> <b>Conciliación entre los Egresos Presupuestarios y los Gastos Contables</b> <b>Correspondiente del 1 de Enero al 31 de Diciembre de 2021</b> <b>( Miles de Pesos)</b>	
<b>1.- Total de Egresos Presupuestarios</b>	<b>104,407.4</b>
<b>2.- Menos Egresos Presupuestarios no Contables</b>	<b>17,670.3</b>
Materias Primas y Materiales de Producción y Comercialización	
Materiales y Suministros	
Mobiliario y Equipo de Administración	4,880.8
Mobiliario y Equipo Educativo y Recreativo	345.0
Equipo e Instrumental Médico y de Laboratorio	174.0
Vehículos y Equipo de Transporte	
Equipo de Defensa y Seguridad	
Maquinaria, Otros Equipos y Herramientas	6,923.4
Activos Biológicos	
Bienes Inmuebles	
Activos Intangibles	
Obra Pública en Bienes de Dominio Público	3,580.5
Obra Pública en Bienes Propios	
Acciones y Participaciones de Capital	
Compra de Títulos y Valores	
Concesión de Préstamos	
Inversiones en Fideicomisos, Mandatos y Otros Análogos	
Provisiones para Contingencias y Otras Erogaciones Especiales	
Amortización de la Deuda Pública	
Adeudos de Ejercicios Fiscales Anteriores (ADEFAS)	1,766.6
<b>Otros Egresos Presupuestales no Contables</b>	
<b>3. Más Gastos Contables no Presupuestales</b>	<b>11,061.0</b>
Estimaciones, Depreciaciones, Deterioros, Obsolescencia y Amortizaciones	4,793.4
Provisiones	
Disminución de Inventarios	
Aumento por Insuficiencia de Estimaciones por Pérdida o Deterioro u Obsolescencia	
Aumento por Insuficiencia de Provisiones	
Otros Gastos	
<b>Otros Gastos Contables no Presupuestales</b>	<b>6,267.6</b>
<b>4. Total de Gasto Contable (4 = 1 - 2 + 3)</b>	<b>97,798.1</b>

## NOTAS DE MEMORIA (CUENTAS DE ORDEN)

<b>Tecnológico de Estudios Superiores de Jocotitlán</b>		
<b>CUENTAS DE ORDEN CONTABLES</b>		
<b>(Miles de Pesos)</b>		
	<u>2 0 2 1</u>	<u>2 0 2 0</u>
<b>CUENTAS DEUDORAS</b>		
Almacén	1,591.2	1,699.0
Cuentas de Control de Organismos Auxiliares	5,107.1	5,107.1
	<u><b>6,698.3</b></u>	<u><b>6,806.1</b></u>
<b>CUENTAS ACREEDORAS</b>		
Artículos Disponibles por el Almacén	1,591.2	1,699.0
Organismos Auxiliares Cuenta de Control	5,107.1	5,107.1
Comodato de Bienes Muebles e Inmuebles	0.0	0.0
	<u><b>6,698.3</b></u>	<u><b>6,806.1</b></u>

<b>Tecnológico de Estudios Superiores de Jocotitlán</b>		
<b>CUENTAS DE ORDEN PRESUPUESTALES</b>		
<b>(Miles de Pesos)</b>		
	<u>2 0 2 1</u>	<u>2 0 2 0</u>
<b>CUENTAS DEUDORAS</b>		
Ley de Ingresos Estimada	114,225.1	110,087.0
Presupuesto de Egresos por Ejercer de Gastos de Funcionamiento	7,732.7	3,010.9
Presupuesto de Egresos Devengado de Gasto de Funcionamiento	179.1	494.2
Presupuesto de Egresos Pagado de Gastos de Funcionamiento	84,650.2	85,789.6
Presupuesto de Egresos por Ejercer de Transferencias, Asignaciones, Subsidios y Otras Ayudas	597.3	799.5
Presupuesto de Egresos Pagado de Transferencias, Asignaciones, Subsidios y Otras Ayudas	750.7	1,096.8
Presupuesto de Egresos por Ejercer de Bienes Muebles, Inmuebles e Intangibles	1,352.5	43.9
Presupuesto de Egresos Devengado de Bienes Muebles, Inmuebles e Intangibles	1,067.3	
Presupuesto de Egresos Pagado de Bienes Muebles, Inmuebles e Intangibles	14,836.4	10,369.9
Presupuesto de Egresos Pagado de Inversión Pública	1,157.2	
Presupuesto de Egresos por Ejercer de Intereses, Comisiones y Otros Gastos de la Deuda Pública	135.1	
Presupuesto de Egresos Pagado de Intereses, Comisiones y Otros Gastos de la Deuda Pública	1,766.6	8,482.3
	<u><b>228,450.2</b></u>	<u><b>220,174.1</b></u>
<b>CUENTAS ACREEDORAS</b>		
Ley de Ingresos por Ejecutar	-150.8	10,670.2
Ley de Ingresos Recaudado	114,375.9	99,416.8
Presupuesto de Egresos Aprobado de Gastos de Funcionamiento	92,562.0	89,294.8
Presupuesto de Egresos Aprobado de Transferencias, Asignaciones, Subsidios y Otras Ayudas	1,348.0	1,896.2
Presupuesto de Egresos Aprobado de Intereses, Comisiones y Otros Gastos de la Deuda Pública	1,901.7	8,482.3
Presupuesto de Egresos Aprobado de Inversión Pública	1,157.2	
Presupuesto de Egresos Aprobado de Bienes Muebles, Inmuebles e Intangibles	17,256.2	10,413.8
	<u><b>228,450.2</b></u>	<u><b>220,174.1</b></u>

## NOTAS DE GESTIÓN ADMINISTRATIVA

### 1. INTRODUCCIÓN

El ejercicio 2021 estuvo impactado por la incertidumbre económica, por lo que el GEM en previsión de los efectos que pudiesen tener en el presupuesto Estatal, reforzó las medidas de austeridad, racionalidad y disciplina presupuestal, con el Acuerdo para la Contención del Gasto y el Ahorro Presupuestario en la Administración Pública Estatal para el ejercicio Fiscal 2021.

### 2. PANORAMA

El Tecnológico de Estudios Superiores de Jocotitlán (TESJo) es un organismo público descentralizado de carácter estatal, el cual cimienta su operación principalmente bajo partidas presupuestales tanto de recursos Federales, como Estatales, previamente autorizadas en el Presupuesto de Egresos del Estado de México del ejercicio fiscal 2021.

### 3. AUTORIZACIÓN E HISTORIA

El Tecnológico de Estudios Superiores de Jocotitlán (TESJo) es creado mediante decreto del Ejecutivo del Estado, el 8 de diciembre de 1998, con personalidad jurídica y patrimonio propio, el cual estará sectorizado a la Secretaría de Educación, Cultura y Bienestar Social y cuyo domicilio es en el Municipio de Jocotitlán.

### 4. ORGANIZACIÓN Y OBJETO SOCIAL

De acuerdo al artículo 3º del citado Decreto, establece que el TESJo tendrá como objeto:

- I. Formar profesionales, docentes e investigadores aptos para la aplicación y generación de conocimientos, con capacidad crítica y analítica en la solución de los problemas, con sentido innovador que incorpore los avances científicos y tecnológicos al ejercicio responsable de la profesión, de acuerdo a los requerimientos del entorno, el Estado y el País.
- II. Realizar investigaciones científicas y tecnológicas que permitan el avance del conocimiento, el desarrollo de la enseñanza tecnológica y el mejor aprovechamiento social de los recursos naturales y materiales que contribuyan a la elevación de la calidad de vida comunitaria.
- III. Colaborar con los sectores público, privado y social en la consolidación del desarrollo tecnológico y social de la comunidad.
- IV. Realizar programas de vinculación con los sectores público, privado y social, que contribuyan a la consolidación del desarrollo tecnológico y social.
- V. Promover la cultura regional, estatal, nacional y universal especialmente la de carácter de Tecnológico.

El TESJo tiene como obligación fiscal y de carácter Federal, conforme al objeto y funciones en su decreto de creación, el de realizar las retenciones del impuesto sobre la renta, por los salarios y en general por la prestación de servicios subordinados, así como retenedor del ISR de pago de servicios profesionales, y en materia Estatal como retenedor de las cuotas al ISSEMYM.

Su principal estructura organizacional está estructurada de la siguiente manera: Como órgano supremo de decisión está la Junta Directiva del TESJo; de manera descendente una Dirección General, asistida de manera staff, por un "Consejo Consultivo Académico"; continuando en orden descendente; una unidad jurídica y otra de planeación, ambas al mismo nivel de autoridad y responsabilidad; posteriormente dos direcciones: Académica y otra de Vinculación y Extensión, de las cuales se desprenden subdirecciones y departamentos.

## **5. BASES DE PREPARACIÓN DE LOS ESTADOS FINANCIEROS**

Con base en la "Circular de la Información Financiera para el Reconocimiento de los Efectos de la Inflación, que deben utilizar las entidades del Sector Central y Auxiliar del Gobierno del Estado de México" a la que están sujetas las entidades, del Sector Central, Empresas de Participación Estatal Mayoritaria, Organismos Descentralizados, Entes Autónomos y Fideicomisos Públicos, se registra la actualización del activo fijo, su depreciación acumulada y del ejercicio.

El Tecnológico de Estudios Superiores de Jocotitlán (TESJo), con base en las observaciones y sugerencias emitidas en su caso por las instancias de control y fiscalización, así como su responsabilidad sobre la objetividad, confiabilidad y oportunidad, en la preparación y presentación de la información financiera y presupuestal, como base para control y toma de decisiones sobre las operaciones, ejecución de programas, ejercicio del presupuesto y cumplimiento de los objetivos institucionales, promueve su seguimiento y los avances para su atención oportuna, de conformidad con las sugerencias y, en su caso, medidas correctivas y preventivas, así como acciones de mejora propuestas, que eviten su recurrencia y fomenten el manejo transparente de los recursos públicos e información sobre su gestión, con los avances y resultados que se informan a la Administración del Organismo.

## **6. POLÍTICAS DE CONTABILIDAD SIGNIFICATIVAS**

Las cifras mostradas en estados Financieros adjuntos, están presentadas en base al costo histórico. En observancia a la sección IV relativa a Efectos de Inflación, del Manual Único de Contabilidad Gubernamental para las Dependencias y Entidades Públicas del Gobierno y Municipios del Estado de México no se aplicó el procedimiento de revaluación de los estados financieros del Tecnológico de Estudios Superiores de Jocotitlán (TESJo), por el ejercicio fiscal de 2018. Los valores realizables se encuentran presentados principalmente por depósitos bancarios, valuados a su valor nominal, el cual no excede al valor de mercado. Los rendimientos de estas inversiones se registran conforme se devengan, afectando los resultados del periodo.

## **7. POSICIÓN EN MONEDA EXTRANJERA Y PROTECCIÓN POR RIESGO CAMBIARIO**

No aplica.

## **8. REPORTE ANALÍTICO DEL ACTIVO**

Los activos fijos se registran originalmente a su costo de adquisición, según correspondan. Para efectos de la determinación de la depreciación del ejercicio y acumulada, se utiliza el método de línea recta, aplicando los porcentajes máximos establecidos en la sección VI referente a: "Políticas de Registro", del Manual Único

## TESJO

de Contabilidad Gubernamental para las Dependencias y Entidades Públicas del Gobierno y Municipios del Estado de México, según se trate del tipo de activo, como sigue:

Bienes	Depreciación Anual
Vehículos	10%
Equipo de Cómputo	20%
Mobiliario y Equipo de Oficina	3%
Edificios	2%
Maquinaria	10%
El resto	10%

### 9. FIDEICOMISOS, MANDATOS Y ANÁLOGOS

No aplica.

### 10. REPORTE DE RECAUDACIÓN

No aplica.

### 11. INFORMACIÓN SOBRE LA DEUDA Y EL REPORTE ANALÍTICO DE LA DEUDA

No aplica.

### 12. CALIFICACIONES OTORGADAS

No aplica.

### 13. PROCESO DE MEJORA

No aplica.

### 14. INFORMACIÓN POR SEGMENTOS

No aplica.

### 15. EVENTOS POSTERIORES AL CIERRE

No aplica.

## 16. PARTES RELACIONADAS

No aplica.

## 17. RESPONSABILIDAD SOBRE LA PRESENTACIÓN RAZONABLE DE LOS ESTADOS FINANCIEROS

“Bajo protesta de decir verdad declaramos que los Estados Financieros y sus notas, son razonablemente correctos y son responsabilidad del emisor”

El Despacho Molina Martínez Contadores Públicos y Consultores, S.C., dictaminó los Estados Financieros del **Tecnológico de Estudios Superiores de Jocotitlán (TESJo)** al 31 de diciembre de 2021, concluyendo que presentan razonablemente en todos los aspectos materiales, la situación financiera del Tecnológico.



# **INFORMACIÓN PRESUPUESTARIA**



**NOTA INGRESO PRESUPUESTAL**

Con fundamento en la Fracción XXX del Artículo 61 de la Constitución Política del Estado Libre y Soberano de México que a la letra dice:

“Artículo 61.- Son facultades y obligaciones de la Legislatura:

...

XXX. Aprobar anualmente el Presupuesto de Egresos del Estado, previo examen, discusión y, en su caso, modificación del Proyecto enviado por el Ejecutivo Estatal, una vez aprobadas las contribuciones establecidas en la Ley de Ingresos del Estado, a más tardar el 15 de diciembre, o hasta el 31 del mismo mes, cuando inicie el periodo constitucional el Ejecutivo Federal. En el Presupuesto de Egresos se dispondrá de las medidas apropiadas para vigilar su correcta aplicación.

Si cumplidos los plazos a que se refiere el párrafo anterior no se hubieren aprobado los ordenamientos jurídico financieros referidos, seguirán en vigor hasta el 31 de enero del ejercicio fiscal inmediato siguiente los expedidos para el ejercicio fiscal inmediato anterior al de las iniciativas en discusión. En el caso de la Ley de Ingresos del Estado, sólo seguirán vigentes aquellos rubros que no se hayan visto afectados por la entrada en vigor de los ordenamientos legales correspondientes de carácter federal...”

Considerando que la Ley de Ingresos del Estado de México para el ejercicio fiscal del año 2021, fue autorizada mediante decreto número 233 de fecha 26 de enero y de acuerdo al Segundo Transitorio de la misma que a la letra dice:

**TRANSITORIOS**

...

“SEGUNDO.- Esta Ley entrará en vigor al día siguiente de su publicación.”

...

La Ley de Ingresos del Estado de México para el ejercicio fiscal del año 2021 entró en vigor el 27 de Enero de 2021, y al amparo de la disposición Constitucional antes mencionada, se recibieron ingresos necesarios para cubrir las erogaciones previstas en el Presupuesto de Egresos del año inmediato anterior por un monto de 4 millones 183.7 miles de pesos, mismos que sirvieron para sufragar las erogaciones de gasto corriente realizadas en el mes de Enero de 2021.

## NOTA EGRESO PRESUPUESTAL

Con fundamento en la Fracción XXX del Artículo 61 de la Constitución Política del Estado Libre y Soberano de México que a la letra dice:

“Artículo 61.- Son facultades y obligaciones de la Legislatura:

...

XXX. Aprobar anualmente el Presupuesto de Egresos del Estado, previo examen, discusión y, en su caso, modificación del Proyecto enviado por el Ejecutivo Estatal, una vez aprobadas las contribuciones establecidas en la Ley de Ingresos del Estado, a más tardar el 15 de diciembre, o hasta el 31 del mismo mes, cuando inicie el periodo constitucional el Ejecutivo Federal. En el Presupuesto de Egresos se dispondrá de las medidas apropiadas para vigilar su correcta aplicación.

Si cumplidos los plazos a que se refiere el párrafo anterior no se hubieren aprobado los ordenamientos jurídico financieros referidos, seguirán en vigor hasta el 31 de enero del ejercicio fiscal inmediato siguiente los expedidos para el ejercicio fiscal inmediato anterior al de las iniciativas en discusión... En el caso del Presupuesto de Egresos, la extensión de su vigencia se entenderá referida únicamente a lo relativo al gasto corriente.”

Considerando que el Presupuesto de Egresos del Gobierno del Estado de México para el ejercicio fiscal del año 2021, fue autorizado mediante decreto número 236 de fecha 26 de enero y de acuerdo al Segundo Transitorio del mismo que a la letra dice:

### TRANSITORIOS

...

“SEGUNDO. El presente Decreto entrará en vigor al día siguiente de su publicación.”

...

El Presupuesto de Egresos del Gobierno del Estado de México para el ejercicio fiscal del año 2021 entró en vigor el 27 de Enero de 2021 y al amparo de la disposición Constitucional antes mencionada, se consideraron autorizadas las erogaciones de gasto corriente por un monto de 3 millones 880 mil pesos en el capítulo 1000, 21.7 miles de pesos en el capítulo 2000 y 282 mil pesos en el capítulo 3000, para el periodo comprendido del 1 al 26 de enero de 2021.

TESJO

Tecnológico de Estudios Superiores de Jocotitán Ingresos y Egresos Del 1 de Enero al 31 de Diciembre de 2021 (Miles de pesos)													
C O N C E P T O	AUTORIZADO	ASIGNADO	%	AMPLIACIÓN	REDUCCIÓN	AUTORIZADO FINAL	%	PRESUPUESTO EJERCIDO	%	VARIACIÓN INICIAL	%	VARIACIÓN MODIFICADO	%
<b>INGRESOS:</b>	96,242.2	100,425.9	100.0	37,162.2	23,363.0	114,225.1	100.0	118,559.6	100.0	18,133.7	18.1	4,334.5	3.8
<b>Superávit Ejercicio Anterior</b>		4,183.7						4,183.7					
<b>Ordinarios</b>			.0	35,260.5	23,363.0	108,139.7	94.7	106,144.6	89.5	106,144.6	#DIV/0!	-1,995.1	-1.8
<b>Estatales</b>			.0	35,260.5	23,363.0	108,139.7	94.7	106,144.6	89.5	9,902.4	#DIV/0!	-1,995.1	-1.8
- Tributarios													
Impuestos sobre Erogaciones													
Impuestos sobre Tenencia													
Otros Impuestos y Accesorios													
- No Tributarios			.0	.0	.0	.0	.0	.3	.0	.3	#DIV/0!	.3	
Derechos													
Sector Central													
Organismos Auxiliares													
Aportaciones de Mejoras													
Productos													
Aprovechamientos			.0			.0	.0	.0	.0	.0	#DIV/0!	.0	
Ingresos Financieros								.3					
Aportaciones y Cuotas de Seguridad Social													
Ingreso por Venta de Bienes y Servicios	23,363.0	23,363.0	23.3		23,363.0	.0	.0	.0	.0	-23,363.0	-100.0	.0	#DIV/0!
Transferencias, Asignaciones, Subsidio y Otras Ayudas	72,879.2	72,879.2	72.6	35,260.5		108,139.7	94.7	106,144.3	89.5	33,265.1	45.6	-1,995.4	-1.8
<b>Federales</b>			.0	.0	.0	.0	.0	.0	.0	.0		.0	
Participaciones Federales													
Fondos de Aportaciones Ramo 33			.0			.0	.0		.0				
Otros Apoyos Federales			.0			.0	.0			.0		.0	
<b>Extraordinarios</b>			.0	1,901.7	.0	1,901.7	1.7	8,231.3	6.9	8,231.3		6,329.6	332.8
Generación de Adefas				1,901.7				8,231.3					
Financiamientos						.0							
<b>EGRESOS:</b>	96,242.2	100,425.9	100.0	44,440.7	30,641.5	114,225.1	100.0	104,407.4	100.0	-3,981.5	-4.0	9,817.7	8.6
<b>Poderes Legislativo y Judicial</b>			.0	.0	.0	.0	.0	.0	.0	.0		.0	
Poder Legislativo													
Poder Judicial													
<b>Gasto Total de Poder Ejecutivo</b>			.0	44,440.7	30,641.5	13,799.2	12.1	104,407.4	100.0	-104,407.4		-90,608.2	-656.6
<b>Gasto Programable:</b>			.0	41,999.9	30,102.4	11,897.5	10.4	102,640.8	98.3	-102,640.8		-90,743.3	-762.7
<b>Gasto Corriente</b>			.0	25,307.8	19,754.5	5,553.3	4.9	84,829.2	81.2	-84,829.2		-79,275.9	-1,427.5
Servicios Personales	58,542.4	62,422.4	62.2	8,555.0	3,029.0	67,948.4	59.5	61,358.3	58.8	1,064.1	1.7	6,590.1	
<b>Gasto Operativo</b>			.0	16,752.8	16,725.5	27.3	.0	23,470.9	22.5	-23,470.9		-23,443.6	-85,874.0
- Materiales y Suministros	9,630.0	9,651.7	9.6	8,055.7	8,554.0	9,153.4	8.0	9,090.5	8.7	561.2	5.8	62.9	.7
- Servicios Generales	14,652.6	14,934.6	14.9	8,697.1	8,171.5	15,460.2	13.5	14,380.4	13.8	554.2	3.7	1,079.8	7.0
<b>Transferencias</b>			.0	715.4	1,213.6	-498.2	-4	750.7	.7	-750.7		-1,248.9	250.7
- Organismos Autonomos			.0			.0	.0	.0	.0	.0		.0	
- Subsidios y Apoyos	1,846.2	1,846.2	1.8	715.4	1,213.6	1,348.0	1.2	750.7	.7	1,095.5	59.3	597.3	44.3
<b>Inversión Pública</b>			.0	15,976.7	9,134.3	18,413.4	16.1	17,060.9	16.3	-17,060.9		1,352.5	7.3
- Bienes Muebles e Inmuebles	10,413.8	10,413.8		15,976.7	9,134.3	17,256.2	15.1	15,903.7	15.2	-5,489.9	-52.7	1,352.5	7.8
- Obra Pública	1,157.2	1,157.2	1.2			1,157.2	1.0	1,157.2	1.1	.0	.0	.0	.0
- Inversión Financiera													
<b>Gasto no Programable</b>			.0	2,440.8	539.1	1,901.7	1.7	1,766.6	1.7	-1,766.6		135.1	
<b>Transferencias a Municipios</b>			.0	.0	.0	.0	.0	.0	.0	.0		.0	
- Participaciones													
- Aportaciones del Ramo 33													
- Convenios													
<b>Deuda Pública</b>			.0	2,440.8	539.1	1,901.7	1.7	1,766.6	1.7	-1,766.6		135.1	7.1
- Costo Financiero de la Deuda										.0			
- Amortizaciones										.0			
- Pago de Adefas				2,440.8	539.1	1,901.7	1.7	1,766.6	1.7	-1,766.6			
<b>Superávit(+)/ Déficit (-)</b>				-7,278.5	-7,278.5	.0		14,152.2		-14,152.2		-14,152.2	
<b>% de los Ingresos</b>								11.9					

CUENTA PÚBLICA DEL GOBIERNO, ORGANISMOS AUXILIARES Y AUTÓNOMOS DEL ESTADO DE MÉXICO 2021

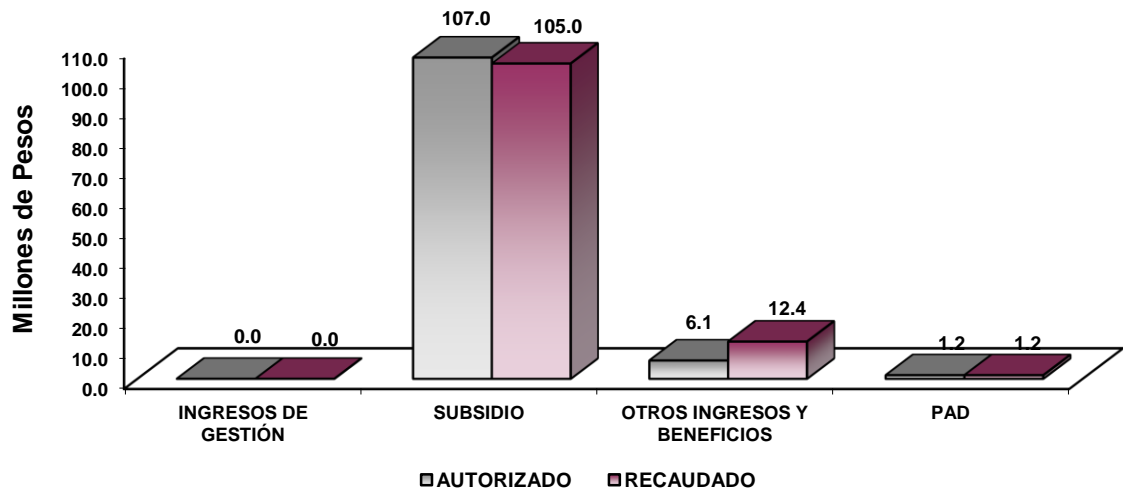
Tecnológico de Estudios Superiores de Jocotitlán  
Estado Analítico de Ingresos  
Del 1 de enero al 31 de diciembre de 2021  
(Miles de pesos)

Rubro de Ingresos	Ingreso					Diferencia (6= 5 - 1)
	Estimado	Ampliaciones y Reducciones	Modificado	Devengado	Recaudado	
	(1)	(2)	(3= 1 + 2)	(4)	(5)	
Impuestos			.0			.0
Cuotas y Aportaciones de Seguridad Social			.0			.0
Contribuciones de Mejoras			.0			.0
Derechos			.0			.0
Productos			.0	.3	.3	.3
Aprovechamientos	4,183.7		4,183.7	4,183.7	4,183.7	.0
Ingresos por Ventas de Bienes, Prestación de Servicios y Otros Ingresos	23,363.0	-23,363.0	.0			-23,363.0
Participaciones, Aportaciones, Convenios, Incentivos Derivados de la Colaboración Fiscal y Fondos Distintos de Aportaciones			.0			.0
Transferencias, Asignaciones, Subsidios y Subvenciones, y Pensiones y Jubilaciones	72,879.2	35,260.5	108,139.7	106,144.3	106,144.3	33,265.1
Ingresos Derivados de Financiamientos		1,901.7	1,901.7	8,231.3	8,231.3	8,231.3
<b>Total</b>	<b>100,425.9</b>	<b>13,799.2</b>	<b>114,225.1</b>	<b>118,559.6</b>	<b>118,559.6</b>	<b>18,133.7</b>
				Ingresos excedentes <sup>1</sup>		

Estado Analítico de Ingresos Por Fuente de Financiamiento	Ingreso					Diferencia (6= 5 - 1)
	Estimado	Ampliaciones y Reducciones	Modificado	Devengado	Recaudado	
	(1)	(2)	(3= 1 + 2)	(4)	(5)	
<b>Ingresos del Poder Ejecutivo Federal o Estatal y de los Municipios</b>	<b>.0</b>	<b>.0</b>	<b>.0</b>	<b>.0</b>	<b>.0</b>	<b>.0</b>
Impuestos			.0			.0
Cuotas y Aportaciones de Seguridad Social			.0			.0
Contribuciones de Mejoras			.0			.0
Derechos			.0			.0
Productos			.0			.0
Aprovechamientos			.0			.0
Participaciones, Aportaciones, Convenios, Incentivos Derivados de la Colaboración Fiscal y Fondos Distintos de Aportaciones			.0			.0
Transferencias, Asignaciones, Subsidios y Subvenciones, y Pensiones y Jubilaciones			.0			.0
<b>Ingresos de los Entes Públicos de los Poderes Legislativo y Judicial, de los Órganos Autónomos y del Sector Paraestatal o Paramunicipal, así como de las Empresas Productivas del Estado</b>	<b>100,425.9</b>	<b>11,897.5</b>	<b>112,323.4</b>	<b>110,328.3</b>	<b>110,328.3</b>	<b>37,449.1</b>
Cuotas y Aportaciones de Seguridad Social			.0			.0
Productos			.0	.3	.3	.3
Ingresos por Venta de Bienes, Prestación de Servicios y Otros Ingresos	27,546.7	-23,363.0	4,183.7	4,183.7	4,183.7	-68,695.5
Transferencias, Asignaciones, Subsidios y Subvenciones, y Pensiones y Jubilaciones	72,879.2	35,260.5	35,260.5	106,144.3	106,144.3	106,144.3
<b>Ingresos Derivados de Financiamiento</b>			<b>.0</b>			<b>8,231.3</b>
Ingresos Derivados de Financiamientos		1,901.7	1,901.7	8,231.3	8,231.3	8,231.3
<b>Total</b>	<b>100,425.9</b>	<b>13,799.2</b>	<b>114,225.1</b>	<b>118,559.6</b>	<b>118,559.6</b>	<b>18,133.7</b>
				Ingresos excedentes <sup>1</sup>		

TESJO

Tecnológico de Estudios Superiores de Jocotitán									
INGRESOS									
(Miles de Pesos)									
INGRESOS	P R E S U P U E S T O 2 0 2 1					V A R I A C I Ó N			
	AUTORIZADO	ASIGNADO	ASIGNACIONES Y/O AMPLIACIONES	REDUCCIONES Y/O DISMINUCIONES	TOTAL AUTORIZADO	RECAUDADO	IMPORTE	%	
<b>INGRESOS DE GESTIÓN</b>	23,363.0	23,363.0		23,363.0					
Ingresos por Venta de Bienes y Servicios	23,363.0	23,363.0		23,363.0					
<b>PARTICIPACIONES, APORTACIONES, TRANSFERENCIAS, ASIGNACIONES, SUBSIDIOS Y OTRAS AYUDAS</b>	71,722.0	71,722.0	35,260.5		106,982.5	104,987.1	1,995.4	1.9	
Subsidio	71,722.0	71,722.0	35,260.5		106,982.5	104,987.1	1,995.4	1.9	
<b>OTROS INGRESOS Y BENEFICIOS</b>		4,183.7	1,901.7		6,085.4	12,415.3	-6,329.9	-104.0	
Productos Financieros						.3	-.3		
Pasivos que se Generen como Resultado de Erogaciones que se Devengan en el Ejercicio Fiscal pero que queden Pendientes de Liquidar al Cierre del Mismo			1,901.7		1,901.7	8,080.6	-6,178.9	-324.9	
Ingresos Diversos						150.7	-150.7		
Aplicación de Remanentes		4,183.7			4,183.7	4,183.7			
<b>S U B T O T A L</b>	<b>95,085.0</b>	<b>99,268.7</b>	<b>37,162.2</b>	<b>23,363.0</b>	<b>113,067.9</b>	<b>117,402.4</b>	<b>-4,334.5</b>	<b>-3.8</b>	
<b>Programa de Acciones para el Desarrollo (PAD)</b>	<b>1,157.2</b>	<b>1,157.2</b>			<b>1,157.2</b>	<b>1,157.2</b>			
PAD	1,157.2	1,157.2			1,157.2	1,157.2			
<b>T O T A L</b>	<b>96,242.2</b>	<b>100,425.9</b>	<b>37,162.2</b>	<b>23,363.0</b>	<b>114,225.1</b>	<b>118,559.6</b>	<b>-4,334.5</b>	<b>-3.8</b>	



## NOTAS AL PRESUPUESTO DE INGRESOS

### INGRESOS

Para el ejercicio 2021 se tuvo previsto recaudar ingresos por 100 millones 425.9 miles de pesos, teniendo ampliaciones presupuestales y reducciones presupuestales netas de más por 13 millones 799.2 miles de pesos, determinando un ingreso autorizado por 114 millones 225.1 miles de pesos, de los cuales se recaudaron 118 millones 559.6 miles de pesos, teniendo una variación de 4 millones 334.5 miles de pesos, lo que representó el 3.8 por ciento respecto al monto autorizado.

### INGRESOS DE GESTIÓN

Inicialmente se previó recaudar ingresos de gestión por 23 millones 363 mil pesos, teniendo una reducción presupuestal por la misma cantidad.

### PARTICIPACIONES, APORTACIONES, TRANSFERENCIAS, ASIGNACIONES, SUBSIDIOS Y OTRAS AYUDAS

Se tenía previsto recaudar 71 millones 722 mil pesos, se tuvieron ampliaciones presupuestales por 35 millones 260.5 miles de pesos, determinando un autorizado de 106 millones 982.5 miles de pesos, de los cuales se recaudaron 104 millones 987.1 miles de pesos, teniendo una variación de más por 1 millón 995.4 miles de pesos, lo que representó el 1.9 por ciento, respecto al monto autorizado.

### OTROS INGRESOS Y BENEFICIOS

Durante el ejercicio se autorizaron 6 millones 85.4 miles de pesos, de los cuales se recaudaron 12 millones 415.3 miles de pesos, los cuales comprenden ingresos financieros, pasivos pendientes de liquidar al cierre del ejercicio e ingresos diversos, teniendo una variación de 6 millones 329.9 miles de pesos, lo que representó el 104 por ciento, respecto al monto autorizado.

### PROGRAMA DE ACCIONES PARA EL DESARROLLO

Se previó recaudar 1 millón 157.2 miles de pesos, los cuales se recaudaron en su totalidad.



T E S J O

Tecnológico de Estudios Superiores de Jocotitlán  
Estado Analítico del Ejercicio del Presupuesto de Egresos  
Clasificación por Objeto del Gasto (Capítulo y Concepto)  
Del 1 de enero al 31 de diciembre de 2021  
(Miles de Pesos)

Concepto	Egresos					Subejercicio 6 = (3 - 4)
	Aprobado	Ampliaciones/ (Reducciones)	Modificado	Devengado	Pagado	
	1	2	3 = (1 + 2)	4	5	
<b>Servicios Personales</b>	<b>62,422.4</b>	<b>5,526.0</b>	<b>67,948.4</b>	<b>61,358.3</b>	<b>61,358.3</b>	<b>6,590.1</b>
Remuneraciones al Personal de Carácter Permanente	36,137.9	3,432.5	39,570.4	35,586.8	35,586.8	3,983.6
Remuneraciones al Personal de Carácter Transitorio	.0	.0	.0	.0	.0	.0
Remuneraciones Adicionales y Especiales	12,073.7	1,667.8	13,741.5	13,146.8	13,146.8	594.7
Seguridad Social	9,073.6	807.5	9,881.1	8,580.8	8,580.8	1,300.3
Otras Prestaciones Sociales y Económicas	4,985.8	294.6	4,691.2	3,997.8	3,997.8	693.4
Previsiones	.0	.0	.0	.0	.0	.0
Pago de Estímulos a Servidores Públicos	151.4	87.2	64.2	46.1	46.1	18.1
<b>Materiales y Suministros</b>	<b>9,651.7</b>	<b>-498.3</b>	<b>9,153.4</b>	<b>9,090.5</b>	<b>9,090.5</b>	<b>62.9</b>
Materiales de Administración, Emisión de Documentos y Artículos Oficiales	2,717.1	-749.9	1,967.2	1,967.2	1,967.2	.0
Alimentos y Utensilios	34.3	-34.3	.0	.0	.0	.0
Materias Primas y Materiales de Producción y Comercialización	.0	.0	.0	.0	.0	.0
Materiales y Artículos de Construcción y de Reparación	3,378.5	-348.0	3,030.5	3,010.7	3,010.7	19.8
Productos Químicos, Farmacéuticos y de Laboratorio	513.1	1,242.3	1,755.4	1,755.4	1,755.4	.0
Combustibles, Lubricantes y Aditivos	771.6	-380.9	390.7	366.0	366.0	24.7
Vestuario, Blancos, Prendas de Protección y Artículos Deportivos	1,551.1	-425.0	1,126.1	1,126.1	1,126.1	.0
Materiales y Suministros Para Seguridad	.0	.0	.0	.0	.0	.0
Herramientas, Refacciones y Accesorios Menores	686.0	197.5	883.5	865.1	865.1	18.4
<b>Servicios Generales</b>	<b>14,934.6</b>	<b>525.6</b>	<b>15,460.2</b>	<b>14,380.4</b>	<b>14,380.4</b>	<b>1,079.8</b>
Servicios Básicos	2,665.0	-821.2	1,843.8	1,547.7	1,547.7	296.1
Servicios de Arrendamiento	389.2	101.4	490.6	176.1	176.1	314.5
Servicios Profesionales, Científicos, Técnicos y Otros Servicios	4,489.7	1,264.9	5,754.6	5,614.1	5,614.1	140.5
Servicios Financieros, Bancarios y Comerciales	1,122.2	-748.7	373.5	327.0	327.0	46.5
Servicios de Instalación, Reparación, Mantenimiento y Conservación	1,983.5	2,147.9	4,131.4	3,941.0	3,941.0	190.4
Servicios de Comunicación Social y Publicidad	397.3	-360.6	36.7	15.0	15.0	21.7
Servicios de Traslado y Viáticos	337.1	-240.6	96.5	67.9	67.9	28.6
Servicios Oficiales	150.0	36.6	186.6	186.4	186.4	.2
Otros Servicios Generales	3,400.6	-854.1	2,546.5	2,505.2	2,505.2	41.3
<b>Transferencias, Asignaciones, Subsidios y Otras Ayudas</b>	<b>1,846.2</b>	<b>-498.2</b>	<b>1,348.0</b>	<b>750.7</b>	<b>750.7</b>	<b>597.3</b>
Transferencias Internas y Asignaciones al Sector Público	.0	.0	.0	.0	.0	.0
Transferencias al Resto del Sector Público	.0	.0	.0	.0	.0	.0
Subsidios y Subvenciones	1,037.8	-794.8	243.0	25.1	25.1	217.9
Ayudas Sociales	808.4	296.6	1,105.0	725.6	725.6	379.4
Pensiones y Jubilaciones	.0	.0	.0	.0	.0	.0
Transferencias a Fideicomisos, Mandatos y Otros Análogos	.0	.0	.0	.0	.0	.0
Transferencias a la Seguridad Social	.0	.0	.0	.0	.0	.0
Donativos	.0	.0	.0	.0	.0	.0
Transferencias al Exterior	.0	.0	.0	.0	.0	.0
<b>Bienes Muebles, Inmuebles e Intangibles</b>	<b>10,413.8</b>	<b>6,842.4</b>	<b>17,256.2</b>	<b>15,903.7</b>	<b>15,903.7</b>	<b>1,352.5</b>
Mobiliario y Equipo de Administración	6,913.8	-1,987.9	4,925.9	4,880.8	4,880.8	45.1
Mobiliario y Equipo Educativo y Recreativo	.0	345.0	345.0	345.0	345.0	.0
Equipo e Instrumental Médico y de Laboratorio	.0	174.0	174.0	174.0	174.0	.0
Vehículos y Equipo de Transporte	.0	.0	.0	.0	.0	.0
Equipo de Defensa y Seguridad	.0	.0	.0	.0	.0	.0
Maquinaria, Otros Equipos y Herramientas	1,500.0	6,730.8	8,230.8	6,923.4	6,923.4	1,307.4
Activos Biológicos	.0	.0	.0	.0	.0	.0
Bienes Inmuebles	.0	.0	.0	.0	.0	.0
Activos Intangibles	2,000.0	1,580.5	3,580.5	3,580.5	3,580.5	.0
<b>Inversión Pública</b>	<b>1,157.2</b>	<b>.0</b>	<b>1,157.2</b>	<b>1,157.2</b>	<b>1,157.2</b>	<b>.0</b>
Obra Pública en Bienes de Dominio Público	1,157.2	.0	1,157.2	1,157.2	1,157.2	.0
Obra Pública en Bienes Propios	.0	.0	.0	.0	.0	.0
Proyectos Productivos y Acciones de Fomento	.0	.0	.0	.0	.0	.0
<b>Inversiones Financieras y Otras Provisiones</b>	<b>.0</b>	<b>.0</b>	<b>.0</b>	<b>.0</b>	<b>.0</b>	<b>.0</b>
Inversiones Para el Fomento de Actividades Productivas	.0	.0	.0	.0	.0	.0
Acciones y Participaciones de Capital	.0	.0	.0	.0	.0	.0
Compra de Títulos y Valores	.0	.0	.0	.0	.0	.0
Concesión de Préstamos	.0	.0	.0	.0	.0	.0
Inversiones en Fideicomisos, Mandatos y Otros Análogos	.0	.0	.0	.0	.0	.0
Otras Inversiones Financieras	.0	.0	.0	.0	.0	.0
Provisiones para Contingencias y Otras Erogaciones Especiales	.0	.0	.0	.0	.0	.0
<b>Participaciones y Aportaciones</b>	<b>.0</b>	<b>.0</b>	<b>.0</b>	<b>.0</b>	<b>.0</b>	<b>.0</b>
Participaciones	.0	.0	.0	.0	.0	.0
Aportaciones	.0	.0	.0	.0	.0	.0
Convenios	.0	.0	.0	.0	.0	.0
<b>Deuda Pública</b>	<b>.0</b>	<b>1,901.7</b>	<b>1,901.7</b>	<b>1,766.6</b>	<b>1,766.6</b>	<b>135.1</b>
Amortización de la Deuda Pública	.0	.0	.0	.0	.0	.0
Intereses de la Deuda Pública	.0	.0	.0	.0	.0	.0
Comisiones de la Deuda Pública	.0	.0	.0	.0	.0	.0
Gastos de la Deuda Pública	.0	.0	.0	.0	.0	.0
Costo por Coberturas	.0	.0	.0	.0	.0	.0
Apoyos Financieros	.0	.0	.0	.0	.0	.0
Adeudos de Ejercicios Fiscales Anteriores	.0	1,901.7	1,901.7	1,766.6	1,766.6	135.1
<b>Total del Gasto</b>	<b>100,425.9</b>	<b>13,799.2</b>	<b>114,225.1</b>	<b>104,407.4</b>	<b>104,407.4</b>	<b>9,817.7</b>

CUENTA PÚBLICA DEL GOBIERNO, ORGANISMOS AUXILIARES Y AUTÓNOMOS DEL ESTADO DE MÉXICO 2021

Tecnológico de Estudios Superiores de Jocotitlán  
Estado Analítico del Ejercicio del Presupuesto de Egresos  
Clasificación Económica (por Tipo de Gasto)  
Del 1 de enero al 31 de diciembre de 2021  
(Miles de Pesos)

Concepto	Egresos					Subejercicio 6 = (3 - 4)
	Aprobado	Ampliaciones/ (Reducciones)	Modificado	Devengado	Pagado	
	1	2	3 = (1 + 2)	4	5	
Gasto Corriente	88,854.9	5,055.1	93,910.0	85,579.9	85,579.9	8,330.1
Gasto de Capital	11,571.0	6,842.4	18,413.4	17,060.9	17,060.9	1,352.5
Amortización de la Deuda y Disminución de Pasivos	-	1,901.7	1,901.7	1,766.6	1,766.6	135.1
Pensiones y Jubilaciones	-	-	-	-	-	-
Participaciones	-	-	-	-	-	-
<b>Total del Gasto</b>	<b>100,425.9</b>	<b>13,799.2</b>	<b>114,225.1</b>	<b>104,407.4</b>	<b>104,407.4</b>	<b>9,817.7</b>

Tecnológico de Estudios Superiores de Jocotitlán  
Estado Analítico del Ejercicio del Presupuesto de Egresos  
Clasificación Administrativa  
Del 1 de enero al 31 de diciembre de 2021  
(Miles de Pesos)

Concepto	Egresos					Subejercicio 6 = (3 - 4)
	Aprobado	Ampliaciones/ (Reducciones)	Modificado	Devengado	Pagado	
	1	2	3 = (1 + 2)	4	5	
Entidades Paraestatales y Fideicomisos No Empresariales y No Financieros	100,425.9	13,799.2	114,225.1	104,407.4	104,407.4	9,817.7
Instituciones Públicas de Seguridad Social	-	-	-	-	-	-
Entidades Paraestatales Empresariales No Financieras con Participación Estatal Mayoritaria	-	-	-	-	-	-
Fideicomisos Empresariales No Financieros con Participación Estatal Mayoritaria	-	-	-	-	-	-
Entidades Paraestatales Empresariales Financieras Monetarias con Participación Estatal Mayoritaria	-	-	-	-	-	-
Entidades Paraestatales Empresariales Financieras No Monetarias con Participación Estatal Mayoritaria	-	-	-	-	-	-
Fideicomisos Financieros Públicos con Participación Estatal Mayoritaria	-	-	-	-	-	-
<b>Total del Gasto</b>	<b>100,425.9</b>	<b>13,799.2</b>	<b>114,225.1</b>	<b>104,407.4</b>	<b>104,407.4</b>	<b>9,817.7</b>

Tecnológico de Estudios Superiores de Jocotitlán  
Estado Analítico del Ejercicio del Presupuesto de Egresos  
Clasificación Administrativa  
Del 1 de enero al 31 de diciembre de 2021  
(Miles de Pesos)

Concepto	Egresos					Subejercicio 6 = (3 - 4)
	Aprobado	Ampliaciones/ (Reducciones)	Modificado	Devengado	Pagado	
	1	2	3 = (1 + 2)	4	5	
210C17000 Tecnológico de Estudios Superiores de Jocotitlán	100,425.9	13,799.2	114,225.1	104,407.4	104,407.4	9,817.7
<b>Total del Gasto</b>	<b>100,425.9</b>	<b>13,799.2</b>	<b>114,225.1</b>	<b>104,407.4</b>	<b>104,407.4</b>	<b>9,817.7</b>

TESJO

**Tecnológico de Estudios Superiores de Jocotitlán**  
**Estado Analítico del Ejercicio del Presupuesto de Egresos**  
**Clasificación Administrativa**  
**Del 1 de enero al 31 de diciembre de 2021**  
**(Miles de pesos)**

Concepto	Egresos					Subejercicio 6 = ( 3 - 4 )
	Aprobado	Ampliaciones/ (Reducciones)	Modificado	Devengado	Pagado	
	1	2	3 = ( 1 + 2 )	4	5	
Poder Ejecutivo	100,425.9	13,799.2	114,225.1	104,407.4	104,407.4	9,817.7
Poder Legislativo			-			-
Poder Judicial			-			-
Órganos Autónomos			-			-
<b>Total del Gasto</b>	<b>100,425.9</b>	<b>13,799.2</b>	<b>114,225.1</b>	<b>104,407.4</b>	<b>104,407.4</b>	<b>9,817.7</b>

**Tecnológico de Estudios Superiores de Jocotitlán**  
**Estado Analítico del Ejercicio del Presupuesto de Egresos**  
**Clasificación Funcional (Finalidad y Función)**  
**Del 1 de enero al 31 de diciembre de 2021**  
**(Miles de Pesos)**

Concepto	Egresos					Subejercicio 6 = ( 3 - 4 )
	Aprobado	Ampliaciones/ (Reducciones)	Modificado	Devengado	Pagado	
	1	2	3 = ( 1 + 2 )	4	5	
<b>Gobierno</b>	-	-	-	-	-	-
Legislación			-	-	-	-
Justicia			-	-	-	-
Coordinación de la Política de Gobierno			-	-	-	-
Relaciones Exteriores			-	-	-	-
Asuntos Financieros y Hacendarios			-	-	-	-
Seguridad Nacional			-	-	-	-
Asuntos de Orden Público y de Seguridad Interior			-	-	-	-
Otros Servicios Generales			-	-	-	-
<b>Desarrollo Social</b>	100,425.9	11,897.5	112,323.4	102,640.8	102,640.8	9,682.6
Protección Ambiental			-	-	-	-
Vivienda y Servicios a la Comunidad			-	-	-	-
Salud			-	-	-	-
Recreación, Cultura y Otras Manifestaciones Sociales			-	-	-	-
Educación	100,425.9	11,897.5	112,323.4	102,640.8	102,640.8	9,682.6
Protección Social			-	-	-	-
Otros Asuntos Sociales			-	-	-	-
<b>Desarrollo Económico</b>	-	-	-	-	-	-
Asuntos Económicos, Comerciales y Laborales en General			-	-	-	-
Agropecuaria, Silvicultura, Pesca y Caza			-	-	-	-
Combustibles y Energía			-	-	-	-
Minería, Manufacturas y Construcción			-	-	-	-
Transporte			-	-	-	-
Comunicaciones			-	-	-	-
Turismo			-	-	-	-
Ciencia, Tecnología e Innovación			-	-	-	-
Otras Industrias y Otros Asuntos Económicos			-	-	-	-
<b>Otras no Clasificadas en Funciones Anteriores</b>	-	1,901.7	1,901.7	1,766.6	1,766.6	135.1
Transacciones de la Deuda Pública / Costo Financiero de la Deuda			-	-	-	-
Transferencias, Participaciones y Aportaciones entre Diferentes Niveles y Órdenes			-	-	-	-
Saneamiento del Sistema Financiero			-	-	-	-
Adeudos de Ejercicios Fiscales Anteriores	-	1,901.7	1,901.7	1,766.6	1,766.6	135.1
<b>Total del Gasto</b>	<b>100,425.9</b>	<b>13,799.2</b>	<b>114,225.1</b>	<b>104,407.4</b>	<b>104,407.4</b>	<b>9,817.7</b>

**Tecnológico de Estudios Superiores de Jocotitlán**  
**Endeudamiento Neto**  
**Del 1 de Enero al 31 de Diciembre de 2021**  
**(Miles de Pesos)**

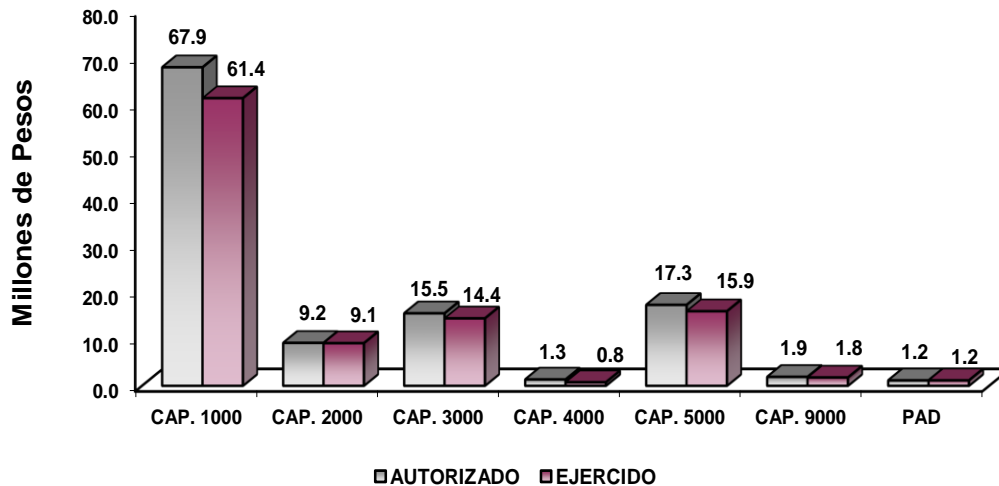
Identificación de Crédito o Instrumento	Contratación/Colocación	Amortización	Endeudamiento Neto
	A	B	C = A - B
<b>Créditos Bancarios</b>			
			-
			-
			-
			-
			-
			-
<b>Total Créditos Bancarios</b>	-	-	-
<b>Otros Instrumentos de Deuda</b>			
			-
			-
			-
			-
			-
<b>Total Otros Instrumentos de Deuda</b>	-	-	-
<b>TOTAL</b>	-	-	-

**Tecnológico de Estudios Superiores de Jocotitlán**  
**Intereses de la Deuda**  
**Del 1 de Enero al 31 de Diciembre de 2021**  
**(Miles de Pesos)**

Identificación de Crédito o Instrumento	Devengado	Pagado
<b>Créditos Bancarios</b>		
<b>Total de Intereses de Créditos Bancarios</b>	-	-
<b>Otros Instrumentos de Deuda</b>		
<b>Total de Intereses de Otros Instrumentos de Deuda</b>	-	-
<b>TOTAL</b>	-	-

TESJO

Tecnológico de Estudios Superiores de Jocotitán EGRESOS POR CAPÍTULO (Miles de Pesos)								
EGRESOS	AUTORIZADO	ASIGNADO	PRESUPUESTO 2021		TOTAL AUTORIZADO	EJERCIDO	VARIACIÓN	
			ASIGNACIONES Y/O AMPLIACIONES	REDUCCIONES Y/O DISMINUCIONES			IMPORTE	%
Servicios Personales	58,542.4	62,422.4	8,555.0	3,029.0	67,948.4	61,358.3	6,590.1	9.7
Materiales y Suministros	9,630.0	9,651.7	8,055.7	8,554.0	9,153.4	9,090.5	62.9	.7
Servicios Generales	14,652.6	14,934.6	8,697.1	8,171.5	15,460.2	14,380.4	1,079.8	7.0
Transferencias, Asignaciones, Subsidios y Otras Ayudas	1,846.2	1,846.2	715.4	1,213.6	1,348.0	750.7	597.3	44.3
Bienes Muebles, Inmuebles e Intangibles	10,413.8	10,413.8	15,976.7	9,134.3	17,256.2	15,903.7	1,352.5	7.8
Deuda Pública			2,440.8	539.1	1,901.7	1,766.6	135.1	7.1
<b>SUBTOTAL</b>	<b>95,085.0</b>	<b>99,268.7</b>	<b>44,440.7</b>	<b>30,641.5</b>	<b>113,067.9</b>	<b>103,250.2</b>	<b>9,817.7</b>	<b>8.7</b>
Programa de Acciones para el Desarrollo (PAD)	1,157.2	1,157.2			1,157.2	1,157.2		
<b>TOTAL</b>	<b>96,242.2</b>	<b>100,425.9</b>	<b>44,440.7</b>	<b>30,641.5</b>	<b>114,225.1</b>	<b>104,407.4</b>	<b>9,817.7</b>	<b>8.6</b>



## NOTAS AL PRESUPUESTO DE EGRESOS

### EGRESOS

Se tuvo un presupuesto inicial de 100 millones 425.9 miles de pesos, teniendo ampliaciones y traspasos netos de más por 13 millones 799.2 miles de pesos, con lo que se determinó un presupuesto modificado de 114 millones 225.1 miles de pesos, de los cuales se ejercieron 104 millones 407.4 miles de pesos, teniendo un subejercido de 9 millones 817.7 miles de pesos, equivalente al 8.6 por ciento, respecto al monto autorizado.

## **SERVICIOS PERSONALES**

El presupuesto autorizado inicial de este capítulo fue de 62 millones 422.4 miles de pesos, teniendo ampliaciones y traspasos netos de más por 5 millones 526 mil pesos, obteniendo un presupuesto modificado de 67 millones 948.4 miles de pesos, el importe ejercido fue de 61 millones 358.3 miles pesos, obteniendo un subejercido de 6 millones 590.1 miles de pesos, lo que representó el 9.7 por ciento menos respecto al monto autorizado.

## **MATERIALES Y SUMINISTROS**

El presupuesto autorizado inicial de este capítulo fue de 9 millones 651.7 miles de pesos, teniendo ampliaciones y traspasos netos de menos por 498.3 miles de pesos, obteniendo un presupuesto modificado de 9 millones 153.4 miles de pesos, de los cuales se ejercieron 9 millones 90.5 miles de pesos, obteniendo un subejercido de 62.9 miles de pesos, equivalente al 0.7 por ciento respecto al monto autorizado.

## **SERVICIOS GENERALES**

El presupuesto autorizado inicial de este capítulo fue de 14 millones 934.6 miles de pesos, teniendo ampliaciones y traspasos netos de más por 525.6 miles de pesos, obteniendo un presupuesto modificado de 15 millones 460.2 miles de pesos, el importe ejercido fue de 14 millones 380.4 miles de pesos, obteniendo un subejercido de 1 millón 79.8 miles de pesos, lo que representó el 7 por ciento menos respecto al monto autorizado.

## **TRANSFERENCIAS, ASIGNACIONES, SUBSIDIOS Y OTRAS AYUDAS**

El presupuesto autorizado inicial de este capítulo fue de 1 millón 846.2 miles de pesos, con ampliaciones y traspasos netos de menos por 498.2 miles de pesos, obteniendo un presupuesto modificado de 1 millón 348 mil pesos, ejerciéndose 750.7 miles de pesos, obteniendo un subejercido de 597.3 miles de pesos, lo que representó el 44.3 por ciento respecto al monto autorizado.

## **BIENES MUEBLES, INMUEBLES E INTANGIBLES**

El presupuesto autorizado inicial de este capítulo fue de 10 millones 413.8 miles de pesos, con ampliaciones y traspasos netos de más por 6 millones 842.4 miles de pesos, obteniendo un presupuesto modificado de 17 millones 256.2 miles de pesos, ejerciéndose 15 millones 903.7 miles de pesos, obteniendo un subejercido de 1 millón 352.5 miles de pesos, lo que representó el 7.8 por ciento respecto al monto autorizado.

## **DEUDA PÚBLICA**

Se autorizó una ampliación presupuestal para el pago de pasivos derivados de erogaciones devengadas y pendientes de ejercicios anteriores por 1 millón 901.7 miles de pesos, ejerciéndose 1 millón 766.6 miles de pesos, obteniendo un subejercido de 135.1 miles de pesos, lo que representó el 7.1 por ciento menos respecto al monto autorizado.

## **PROGRAMA DE ACCIONES PARA EL DESARROLLO (PAD)**

El presupuesto autorizado para este rubro fue de 1 millón 157.2 miles de pesos, los cuales se ejercieron en su totalidad.

T E S J O

INFORMACIÓN PRESUPUESTAL							
Tecnológico de Estudios Superiores de Jocotitlán							
EGRESOS POR OBJETO DEL GASTO							
(Miles de Pesos)							
CAPÍTULO Y OBJETO DEL GASTO	P R E S U P U E S T O				2 0 2 1		VARIACIÓN
	AUTORIZADO	ASIGNADO	ASIGNACIONES Y/O AMPLIACIONES	REDUCCIONES Y/O DISMINUCIONES	TOTAL AUTORIZADO	EJERCIDO	
<b>SERVICIOS PERSONALES</b>	<b>58,542.4</b>	<b>62,422.4</b>	<b>8,555.0</b>	<b>3,029.0</b>	<b>67,948.4</b>	<b>61,358.3</b>	<b>6,590.1</b>
Sueldo Base	10,913.0	14,793.0	2,125.0	426.3	16,491.7	14,352.9	2,138.8
Hora Clase	21,344.9	21,344.9	2,372.0	638.2	23,078.7	21,233.9	1,844.8
Prima por Años de Servicio	665.6	665.6	319.4	173.3	811.7	735.9	75.8
Prima Vacacional	2,623.4	2,623.4	459.4	699.6	2,383.2	2,382.0	1.2
Aguinaldo	5,782.4	5,782.4	495.2	316.2	5,961.4	5,957.2	4.2
Vacaciones no Disfrutadas por Fíniquito	1.0	1.0	9.4	1.2	9.2	8.1	1.1
Gratificación	1,245.6	1,245.6	473.6	6.9	1,712.3	1,690.6	21.7
Gratificación por Convenio	1,755.7	1,755.7	1,126.1	18.1	2,863.7	2,373.1	490.6
Aportaciones de Servicio de Salud	4,280.4	4,280.4	209.4		4,489.8	3,985.5	504.3
Aportaciones al Sistema Solidario de Reparto	3,176.0	3,176.0	173.6	5.5	3,344.1	2,957.2	386.9
Aportaciones del Sistema de Capitalización Individual	818.2	818.2	78.0	34.3	861.9	662.3	199.6
Aportaciones Para Financiar los Gastos Generales de Administración del ISSEMyM	404.3	404.3	62.4	5.0	461.7	348.7	113.0
Aportaciones Para Riesgo de Trabajo	274.7	274.7	328.9		603.6	537.8	65.8
Seguros y Fianzas	120.0	120.0			120.0	89.2	30.8
Cuotas Para Fondo de Retiro	140.7	140.7	1.5		142.2	102.9	39.3
Seguro de Separación Individualizado	1,057.1	1,057.1			1,057.1	797.1	260.0
Día del Maestro y del Servidor Público	203.1	203.1	53.2	43.1	213.2	213.2	
Otros Gastos Derivados de Convenio	316.5	316.5	26.5	98.2	244.8	79.9	164.9
Despensa	3,268.5	3,268.5	238.0	472.5	3,034.0	2,804.7	229.3
Reconocimiento A Servidores Públicos	40.0	40.0			40.0	36.3	3.7
Estímulos por Puntualidad y Asistencia	111.3	111.3	3.4	90.6	24.1	9.8	14.3
<b>MATERIALES Y SUMINISTROS</b>	<b>9,630.0</b>	<b>9,651.7</b>	<b>8,055.7</b>	<b>8,554.0</b>	<b>9,153.4</b>	<b>9,090.5</b>	<b>62.9</b>
Materiales y Útiles de Oficina	224.2	245.9	370.5	228.5	387.9	387.8	.1
Enseres de Oficina	20.0	20.0	5.2	20.0	5.2	5.2	.0
Materiales y Útiles para el Procesamiento En Equipos y Bienes Informáticos	1,000.0	1,000.0	511.2	682.7	828.5	828.5	
Material de Información			5.0	5.0			
Material y Enseres de Limpieza	1,000.0	1,000.0	1.6	583.0	418.6	418.6	
Material Didáctico	351.3	351.3		229.0	122.3	122.3	.0
Material para Identificación y Registro	100.0	100.0	105.0		205.0	205.0	
Productos Alimenticios para Personas	9.5	9.5		9.5			
Utensilios para el Servicio de Alimentación	24.7	24.7		24.7			
Otros Productos Adquiridos como Materia Prima			25.0	25.0			
Cal Yeso y Productos de Yeso	50.0	50.0		50.0			
Madera y Productos de Madera			244.5		244.5	244.5	
Vidrio y Productos de Vidrio			12.0	10.8	1.2	1.2	.0
Material Eléctrico y Electrónico	983.0	983.0	1,443.6	600.3	1,826.3	1,806.5	19.8
Artículos Metálicos para la Construcción			42.5	42.3	.2	.2	.0
Materiales Complementarios			40.1		40.1	40.1	
Material de Señalización	1,700.0	1,700.0	560.7	2,040.9	219.8	219.8	.0
Materiales de Construcción	400.0	400.0	12.8	391.1	21.7	21.7	.0
Estructuras y Manufacturas para todo Tipo de Construcción	245.5	245.5	1,959.1	1,527.9	676.7	676.7	.0
Sustancias Químicas	159.2	159.2	1,146.5		1,305.7	1,305.7	
Medicinas y Productos Farmacéuticos	70.0	70.0		70.0			
Materiales Accesorios y Suministros Médicos	110.2	110.2		110.2			
Materiales Accesorios y Suministros de Laboratorio	162.6	162.6	50.0	212.6			
Fibras Sintéticas Hules Plásticos y Derivados	11.1	11.1	448.4	9.8	449.7	449.6	.1
Otros Productos Químicos			36.0	36.0			
Combustibles Lubrificantes y Aditivos	771.6	771.6	.8	381.7	390.7	366.0	24.7
Vestuario y Uniformes	1,110.0	1,110.0	13.2	368.8	754.4	754.4	.0
Prendas de Seguridad y Protección Personal	88.0	88.0	126.1	88.0	126.1	126.1	
Artículos Deportivos	300.0	300.0	4.1	300.0	4.1	4.1	.0
Productos Textiles	3.1	3.1	218.8	1.0	220.9	220.9	
Blancos y Otros Productos Textiles	50.0	50.0		29.5	20.5	20.5	
Refacciones Accesorios y Herramientas	200.0	200.0	.8	200.0	.8	.8	.0
Refacciones y Accesorios Menores de Edificios	200.0	200.0	16.0	199.2	16.8	16.8	.0
Refacciones y Accesorios Menores de Mobiliario y Equipo de Administración Educativa y Recreativa	3.0	3.0		3.0			
Refacciones y Accesorios para Equipo de Computo	108.5	108.5	266.1	54.0	320.6	316.1	4.5
Refacciones y Accesorios Menores para Equipo de Transporte			28.8		28.8	28.8	
Artículos para la Extinción de Incendios	120.0	120.0	42.3		162.3	162.3	
Refacciones y Accesorios Menores de Maquinaria y otros Equipos	30.0	30.0	194.7	4.8	219.9	206.1	13.8
Otros Enseres	24.5	24.5	124.3	14.7	134.1	134.2	-.1
<b>SERVICIOS GENERALES</b>	<b>14,652.6</b>	<b>14,934.6</b>	<b>8,697.1</b>	<b>8,171.5</b>	<b>15,460.2</b>	<b>14,380.4</b>	<b>1,079.8</b>
Servicio de Energía Eléctrica	1,581.0	1,863.0		964.0	899.0	826.0	73.0
Gas	10.0	10.0		10.0			
Servicio de Agua	.6	.6		.6			
Servicio de Cobcación de Agua	4.2	4.2		4.2			
Servicio de Telefonía Convencional	149.6	149.6		20.5	129.1	117.4	11.7
Servicios de Radiocalzación y Telecomunicación	91.0	91.0			91.0	83.8	7.2
Servicios de Acceso A Internet	544.6	544.6	179.0		723.6	519.3	204.3
Servicio Postal y Telegráfico	1.9	1.9		.9	1.0	.9	.1
Arendamiento de Equipo y Bienes Informáticos	268.9	268.9	28.7		297.6	28.7	268.9
Arendamiento de Vehículos			136.4		136.4	136.4	
Arendamiento de Activos Intangibles	85.3	85.3		28.7	56.6	11.0	45.6
Arendamiento de Equipo para el Suministro de Sustancias y Productos Químicos	35.0	35.0		35.0			
Asesorías Asociadas A Convenios O Acuerdos	1,127.8	1,127.8	1,792.5	409.2	2,511.1	2,509.2	1.9
Capacitación	746.2	746.2	876.6	616.2	1,006.6	1,006.6	.0
Servicios de apoyo Administrativo y Fotocopiado	2.1	2.1		2.1			

**CUENTA PÚBLICA DEL GOBIERNO, ORGANISMOS AUXILIARES Y AUTÓNOMOS DEL ESTADO DE MÉXICO 2021**

CAPÍTULO Y OBJETO DEL GASTO	P R E S U P U E S T O				2 0 2 1		VARIACIÓN
	AUTORIZADO	ASIGNADO	ASIGNACIONES Y/O AMPLIACIONES	REDUCCIONES Y/O DISMINUCIONES	TOTAL AUTORIZADO	EJERCIDO	
<b>SERVICIOS GENERALES</b>	<b>14,652.6</b>	<b>14,934.6</b>	<b>8,697.1</b>	<b>8,171.5</b>	<b>15,460.2</b>	<b>14,380.4</b>	<b>1,079.8</b>
Servicio de Energía Eléctrica	1,581.0	1,863.0		964.0	899.0	826.0	73.0
Gas	10.0	10.0		10.0			
Servicio de Agua	.6	.6		.6			
Servicio de Cobocación de Agua	4.2	4.2		4.2			
Servicio de Telefonía Convencional	149.6	149.6		20.5	129.1	117.4	11.7
Servicios de Radiolocalización y Telecomunicación	91.0	91.0			91.0	83.8	7.2
Servicios de Acceso A Internet	544.6	544.6	179.0		723.6	519.3	204.3
Servicio Postal y Telegráfico	1.9	1.9		.9	1.0	.9	.1
Arrendamiento de Equipo y Bienes Informáticos	268.9	268.9	28.7		297.6	28.7	268.9
Arrendamiento de Vehículos			136.4		136.4	136.4	
Arrendamiento de Activos Intangibles	85.3	85.3		28.7	56.6	11.0	45.6
Arrendamiento de Equipo para el Suministro de Sustancias y Productos Químicos	35.0	35.0		35.0			
Asesorías Asociadas A Convenios O Acuerdos	1,127.8	1,127.8	1,792.5	409.2	2,511.1	2,509.2	1.9
Capacitación	746.2	746.2	876.6		616.2	1,006.6	.0
Servicios de apoyo Administrativo y Fotocopiado	2.1	2.1		2.1			
Impresiones de Documentos Oficiales para la Prestación de Servicios Públicos	250.0	250.0	171.0	241.0	180.0	180.0	
Identificación Formatos Administrativos							
Servicios de Impresión de Documentos Oficiales	495.3	495.3	197.5	437.3	255.5	255.5	.0
Servicios de Vigilancia	1,868.3	1,868.3	45.8	112.6	1,801.5	1,662.9	138.6
Servicios Bancarios y Financieros	851.9	851.9		629.1	222.8	196.9	25.9
Seguros y Fianzas	270.3	270.3	37.5	157.2	150.6	130.1	20.5
Reparación y Mantenimiento de Inmuebles	98.0	98.0	2,819.7	698.9	2,218.8	2,218.8	.0
Reparación Mantenimiento e Instalación de Mobiliario y Equipo de Oficina	7.0	7.0			7.0		7.0
Reparación Instalación y Mantenimiento de Bienes Informáticos Microfilmación y Tecnologías de la Información	331.1	331.1	488.4		819.5	675.7	143.8
Reparación Instalación y Mantenimiento de Equipo Médico y de Laboratorio	427.7	427.7	548.9	427.7	548.9	548.9	.0
Reparación y Mantenimiento de Vehículos Terrestres Aéreos y Lacustres	128.6	128.6		23.2	105.4	91.4	14.0
Reparación Instalación y Mantenimiento de Maquinaria Equipo Industrial y Diverso	826.0	826.0	137.9	548.9	415.0	391.2	23.8
Servicios de Lavandería Limpieza e Higiene	105.1	105.1	7.5	95.8	16.8	15.1	1.7
Servicios de Fumigación	60.0	60.0		60.0			
Gastos de Publicidad y Propaganda	116.4	116.4		116.4			
Publicaciones Oficiales y de Información en General para Difusión	136.1	136.1	14.0	113.4	36.7	15.0	21.7
Gastos de Publicidad en Materia Comercial	104.8	104.8		104.8			
Servicios de Creación y Difusión de Contenido a través de Internet	40.0	40.0		40.0			
Transportación Aérea	46.9	46.9		11.9	35.0	14.1	20.9
Gastos de Traslado por Vía Terrestre	72.4	72.4		69.0	3.4	2.7	.7
Gastos de Alimentación en Territorio Nacional	79.7	79.7		76.3	3.4	1.1	2.3
Gastos de Hospedaje en Territorio Nacional			13.2		13.2	13.2	
Gastos de Alimentación en el Extranjero	4.5	4.5		.5	4.0		4.0
Otros Servicios de Traslado y Hospedaje	133.6	133.6	.5	96.5	37.6	36.9	.7
Gastos de Ceremonias Oficiales y de Orden Social			150.0	79.2	70.8	70.6	.2
Congresos y Convenciones	150.0	150.0		34.2	115.8	115.8	
Otros Impuestos y Derechos	24.1	24.1	24.3		48.4	46.0	2.4
Impuesto Sobre Errogaciones por Remuneraciones al Trabajo Personal	1,477.3	1,477.3	999.0	893.5	1,582.8	1,582.8	.0
Cuotas y Suscripciones	212.7	212.7		113.2	99.5	96.9	2.6
Gastos de Servicios Menores	75.6	75.6	2.8	32.1	46.3	40.8	5.5
Inscripciones y Arbitrajes	156.0	156.0	25.9	156.0	25.9	25.9	.0
Subcontratación de Servicios Con Terceros	1,455.0	1,455.0		711.4	743.6	712.8	30.8
<b>TRANSFERENCIAS, ASIGNACIONES, SUBSIDIOS Y OTRAS AYUDAS</b>	<b>1,846.2</b>	<b>1,846.2</b>	<b>715.4</b>	<b>1,213.6</b>	<b>1,348.0</b>	<b>750.7</b>	<b>597.3</b>
Subsidios para Capacitación y Becas	1,037.8	1,037.8		794.9	242.9	25.0	217.9
Gastos Relacionados con Actividades Culturales Deportivas y de Ayuda Extraordinaria	251.4	251.4	553.6	251.3	553.7	553.7	
Gastos por Servicios de Traslado de Personas	385.0	385.0		23.8	361.2	10.2	351.0
Premios Estimulos Recompensas Becas y Seguros a Deportistas	22.0	22.0	13.8	22.0	13.8	13.8	
Ayudas Sociales a Actividades Científicas o Académicas	150.0	150.0	148.0	121.6	176.4	148.0	28.4
<b>BIENES MUEBLES, INMUEBLES E INTANGIBLES</b>	<b>10,413.8</b>	<b>10,413.8</b>	<b>15,976.7</b>	<b>9,134.3</b>	<b>17,256.2</b>	<b>15,903.7</b>	<b>1,352.5</b>
Muebles y Enseres	1,700.0	1,700.0	2,753.8	278.3	4,175.5	4,130.3	45.2
Artículos de Biblioteca	40.0	40.0		40.0			
Bienes Informáticos	3,673.8	3,673.8		2,923.3	750.5	750.5	
Otros Equipos Eléctricos y Electrónicos de Oficina	1,500.0	1,500.0		1,500.0			
Equipos y Aparatos Audiovisuales			96.3		96.3	96.3	
Equipo de Foto Cine y Grabación			248.7		248.7	248.7	
Instrumental Médico y de Laboratorio			174.0		174.0	174.0	
Maquinaria y Equipo Industrial	1,500.0	1,500.0		192.7	1,307.3		1,307.3
Maquinaria y Equipo Diverso			6,923.4		6,923.4	6,923.4	
Software			2,700.0	2,700.0			
Licencias Informáticas e Intelectuales	2,000.0	2,000.0	3,080.5	1,500.0	3,580.5	3,580.5	
<b>DEUDA PÚBLICA</b>			<b>2,440.8</b>	<b>539.1</b>	<b>1,901.7</b>	<b>1,766.6</b>	<b>135.1</b>
Por el Ejercicio Inmediato Anterior			699.8		699.8	699.8	
Por Ejercicios Anteriores			1,741.0	539.1	1,201.9	1,066.8	135.1
<b>SUBTOTAL</b>	<b>95,085.0</b>	<b>99,268.7</b>	<b>44,440.7</b>	<b>30,641.5</b>	<b>113,067.9</b>	<b>103,250.2</b>	<b>9,817.7</b>
<b>INVERSIÓN PÚBLICA</b>	<b>1,157.2</b>	<b>1,157.2</b>			<b>1,157.2</b>	<b>1,157.2</b>	
Programa de Acciones para el Desarrollo (PAD)	1,157.2	1,157.2			1,157.2	1,157.2	
<b>T O T A L</b>	<b>96,242.2</b>	<b>100,425.9</b>	<b>44,440.7</b>	<b>30,641.5</b>	<b>114,225.1</b>	<b>104,407.4</b>	<b>9,817.7</b>



# INFORMACIÓN PROGRAMÁTICA



TESJO

<b>Tecnológico de Estudios Superiores de Jocotitán</b> <b>Gasto por Categoría Programática</b> <b>Del 1 de Enero al 31 de Diciembre de 2021</b> <b>(Miles de Pesos)</b>
--

Concepto	Egresos					Subejercicio
	Aprobado	Ampliaciones/ (Reducciones)	Modificado	Devengado	Pagado	
	1	2	3=(1 + 2)	4	5	6=(3 - 4)
<b>Programas</b>	<b>100,425.9</b>	<b>11,897.5</b>	<b>112,323.4</b>	<b>102,640.8</b>	<b>102,640.8</b>	<b>9,682.6</b>
<b>Subsidios: Sector Social y Privado o Entidades Federativas y Municipios</b>	-	-	-	-	-	-
Sujetos a Reglas de Operación			-			-
Otros Subsidios			-			-
<b>Desempeño de las Funciones</b>	<b>100,425.9</b>	<b>11,897.5</b>	<b>112,323.4</b>	<b>102,640.8</b>	<b>102,640.8</b>	<b>9,682.6</b>
Prestación de Servicios Públicos	100,425.9	11,897.5	112,323.4	102,640.8	102,640.8	9,682.6
Provisión de Bienes Públicos			-			-
Planeación, Seguimiento y Evaluación de Políticas Públicas			-			-
Promoción y Fomento			-			-
Regulación y Supervisión			-			-
Funciones de las Fuerzas Armadas (Únicamente Gobierno Federal)			-			-
Específicos			-			-
Proyectos de Inversión			-			-
<b>Administrativos y de Apoyo</b>	-	-	-	-	-	-
Apoyo al Proceso Presupuestario y para Mejorar la Eficiencia Institucional			-			-
Apoyo a la Función Pública y al Mejoramiento de la Gestión			-			-
Operaciones Ajenas			-			-
<b>Compromisos</b>	-	-	-	-	-	-
Obligaciones de Cumplimiento de Resolución Jurisdiccional			-			-
Desastres Naturales			-			-
<b>Obligaciones</b>	-	-	-	-	-	-
Pensiones y Jubilaciones			-			-
Aportaciones a la Seguridad Social			-			-
Aportaciones a Fondos de Estabilización			-			-
Aportaciones a Fondos de Inversión y Reestructura de Pensiones			-			-
<b>Programa de Gasto Federalizado (Gobierno Federal)</b>	-	-	-	-	-	-
Gasto Federalizado			-			-
<b>Participaciones a Entidades Federativas y Municipios</b>			-			-
<b>Costo Financiero, Deuda o Apoyos a Deudores y Ahorradores de la Banca</b>			-			-
<b>Adeudos de Ejercicios Fiscales Anteriores</b>	-	1,901.7	1,901.7	1,766.6	1,766.6	135.1
<b>Total del Gasto</b>	<b>100,425.9</b>	<b>13,799.2</b>	<b>114,225.1</b>	<b>104,407.4</b>	<b>104,407.4</b>	<b>9,817.7</b>

El Plan de Desarrollo del Estado de México 2017-2023, es un instrumento prospectivo con una visión hacia 2030. En él se concentran las bases para la elaboración de los programas sectoriales, especiales y regionales que delinearán de manera más puntual y detallada los pasos para el cumplimiento de los objetivos establecidos, así como los planes específicos de inversión que permitirán realizar la proyección de los recursos financieros. Este esfuerzo colectivo plasma los retos y desafíos de la agenda gubernamental con un profundo sentido de responsabilidad y con el compromiso de lograr un desarrollo democrático.

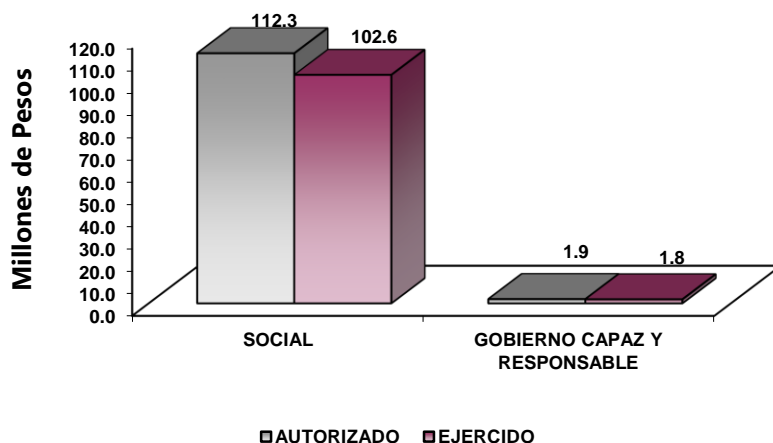
## PILAR SOCIAL

Programas de nueva generación para disminuir la desigualdad. El Gobierno del Estado de México considera prioritario desarrollar y conservar familias fuertes, promover el empleo y proteger el ingreso, particularmente el de las mujeres. En correspondencia con la Agenda 2030, el logro de estos propósitos influirá directa e indirectamente el cumplimiento de las metas globales que contribuirán a disminuir la pobreza y el hambre; procurarán el acceso a una vivienda y a servicios básicos adecuados; reducirán las desigualdades y la discriminación; promoverán una educación inclusiva, equitativa y de calidad, así como una vida sana y en general el bienestar. Diagnóstico: Pobreza y Hambre en el Estado de México.

## GOBIERNO CAPAZ Y RESPONSABLE

El reto de los gobiernos actuales versa sobre la eficacia en solucionar los problemas endémicos que aquejan a las sociedades modernas y uno de los mayores retos es hacerlo con apego al Estado de Derecho, ya que éste aporta las normas y los valores fundamentales que rigen la convivencia social, así como los derechos y obligaciones de los actores sociales y políticos.

Tecnológico de Estudios Superiores de Jocotitán									
EGRESOS POR PILAR Y/O EJE TRANSVERSAL									
(Miles de Pesos)									
PILAR Y/O EJE TRANSVERSAL	AUTORIZADO	ASIGNADO	PRESUPUESTO 2021		TOTAL AUTORIZADO	EJERCIDO	VARIACIÓN		
			ASIGNACIONES Y/O AMPLIACIONES	REDUCCIONES Y/O DISMINUCIONES			IMPORTE	%	
Social	96,242.2	100,425.9	41,999.9	30,102.4	112,323.4	102,640.8	9,682.6	8.6	
Gobierno Capaz y Responsable			2,440.8	539.1	1,901.7	1,766.6	135.1	7.1	
<b>T O T A L</b>	<b>96,242.2</b>	<b>100,425.9</b>	<b>44,440.7</b>	<b>30,641.5</b>	<b>114,225.1</b>	<b>104,407.4</b>	<b>9,817.7</b>	<b>8.6</b>	



**FINALIDAD**

**GOBIERNO**

**DESARROLLO SOCIAL**

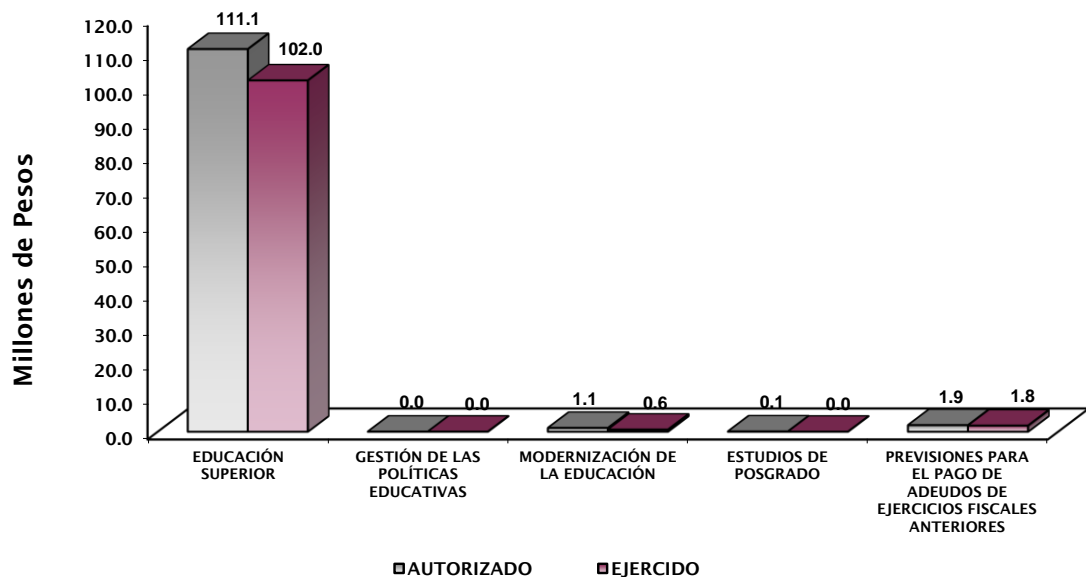
En esta finalidad se avanzará en la provisión de servicios a la población en materia de Protección Social, Educación, Salud, Vivienda y Servicios a la Comunidad, con lo que se apoyará fundamentalmente la consecución de las Metas Nacionales México Incluyente y México con Educación de Calidad.

La prospectiva en el Sistema Educativo será consolidar como verdadera balanza de desarrollo social, la educación tecnológica superior, bajo las siguientes consideraciones:

- Ampliar la cobertura de los servicios educativos, especialmente en el nivel medio superior y superior, bajo los criterios de flexibilidad y pertinencia.

Fortalecer la vinculación entre la educación media superior y superior

Tecnológico de Estudios Superiores de Jocotitlán EGRESOS POR PROGRAMA (Miles de Pesos)								
PROGRAMA	AUTORIZADO	P R E S U P U E S T O 2 0 2 1			TOTAL AUTORIZADO	EJERCIDO	VARIACIÓN	
		ASIGNADO	ASIGNACIONES Y/O AMPLIACIONES	REDUCCIONES Y/O DISMINUCIONES			IMPORTE	%
Educación Superior	95,031.1	99,214.8	41,861.5	29,955.9	111,120.4	102,019.8	9,100.6	8.2
Gestión de la Políticas Educativas	25.0	25.0	16.7	16.7	25.0	16.7	8.3	33.2
Modernización de la Educación	1,106.1	1,106.1	81.7	89.8	1,098.0	604.3	493.7	45.0
Estudios de Posgrado	80.0	80.0	40.0	40.0	80.0		80.0	100.0
Previsiones para el Pago de Adeudos de Ejercicios Fiscales Anteriores			2,440.8	539.1	1,901.7	1,766.6	135.1	7.1
<b>T O T A L</b>	<b>96,242.2</b>	<b>100,425.9</b>	<b>44,440.7</b>	<b>30,641.5</b>	<b>114,225.1</b>	<b>104,407.4</b>	<b>9,817.7</b>	<b>8.6</b>



**AVANCE OPERATIVO-PROGRAMÁTICO Y PRESUPUESTAL****METAS PROGRAMADAS Y ALCANZADAS****GOBIERNO SOLIDARIO****02050301 EDUCACIÓN SUPERIOR****020503010101 EDUCACIÓN SUPERIOR TECNOLÓGICA**

**Atender a la Matrícula de Educación Superior para Contribuir en la Disminución de las Divergencias entre la Oferta y la Demanda Educativa.** Para el año 2021, se tuvo programado atender a 4 mil 329 estudiantes, logrando dar atención a un total de 4 mil 329 estudiantes en el ciclo escolar 2020-2021, lo que significa que la meta se cumplió al 100 por ciento.

**Atender a los Estudiantes de Nuevo Ingreso de Educación Superior para Contribuir en la Disminución de las Divergencias entre la Oferta y la Demanda Educativa.** Para el año 2021, se tuvo programado atender a 1 mil 296 estudiantes de nuevo ingreso, logrando dar atención a un total 1 mil 296 estudiantes, lo que significa que la meta se cumplió en un 100 por ciento.

**Fomentar que los Estudiantes Egresen de sus Estudios de Tipo Superior en el Ciclo Escolar.** Se programó el egreso de 503 estudiantes, obteniendo la culminación de 503 estudiantes, lo que representó cubrir la meta en un 100 por ciento con respecto a lo programado.

**Fomentar que los Egresados se Titulen.** Se programó la emisión de 200 documentos de título profesional, logrando la emisión de 201 documentos, por lo que la meta se cumple en un 100.5 por ciento.

**Capacitar al Personal Directivo y Administrativo para el Fortalecimiento Institucional.** Se programó la capacitación de 60 personas con cierre del año, se capacitaron a 60 personas, cumpliendo con la meta en 100 por ciento.

**Desarrollar Proyectos de Investigación para Atender las Necesidades de Desarrollo Tecnológico, Económico y Social.** Se programó el desarrollo de 51 proyectos de investigación, llevando a cabo 53 proyectos en 2021, lo que significó que se cumplió la meta en un 103.9 por ciento, ello derivado de una mayor participación de los investigadores.

**Realizar Acciones de Formación Integral, para Desarrollar Capacidades, Valores y Habilidades Profesionales.** Se programó llevar a cabo 8 acciones, logrando realizar las 8 acciones, lo que significó cumplir la meta en un 100 por ciento con respecto a lo programado.

**Realizar Acciones para Fomentar una Cultura Emprendedora.** Se programó realizar 7 acciones para fomentar una cultura emprendedora y se llevaron a cabo 7 acciones, por lo que la meta se cumple en un 100 por ciento.

**Lograr Certificaciones en Educación Superior para Mejorar la Calidad.** Se programó 3 certificados con cierre al cuarto trimestre del año, se obtuvieron 3 certificados, por lo que la meta se cumplió en un 100 por ciento.

TESJO

**Evaluar al Personal Docente con la Finalidad de Encontrar Áreas de Oportunidad para Mejorar su Desempeño.** Se programó la evaluación de 140 docentes, evaluando a 141, lo que significó cumplir la meta en un 101 por ciento.

**Capacitar y Actualizar al Personal Docente para Mejorar la Formación Académica.-** Se programó la capacitación y actualización de 100 docentes, beneficiando a 100 docentes, por lo que la meta se cumplió en un 100 por ciento.

**Acreditar Programas Educativos en Educación Superior para Mejorar la Calidad.** Se programó la acreditación de 9 programas, acreditando 9, por lo que la meta se cumplió en un 100 por ciento.

**Realizar la Publicación de Documentos Derivados de la Investigación para su Divulgación.-** Se programó la publicación de 13 documentos, llevando a cabo 13 publicaciones en 2021, lo que significó que se cumplió la meta en un 100 por ciento, ello derivado de una mayor producción en el área de investigación.

## **02050601 GESTIÓN DE LAS POLÍTICAS EDUCATIVAS**

### **020506010204 VINCULACIÓN CON EL SECTOR PRODUCTIVO**

**Operar Convenios con los Sectores Público, Privado y Social para Fortalecer los Lazos de Colaboración Institucional.** Se programó la firma de 15 convenios, obteniendo 15, logrando con ello el 100 por ciento de cumplimiento de la meta programada.

**Atender Estudiantes en Educación Dual para Desarrollar Aptitudes y Habilidades en Unidades Económicas.** - Se programó la incorporación de 105 estudiantes, registrando 105 participantes en esta modalidad, por lo que la meta se cumplió en un 100 por ciento.

**Realizar acciones de vinculación y extensión que permitan establecer lazos de colaboración con los sectores público, privado y social.** Se programó llevar a cabo 20 acciones de vinculación, realizando 20 acciones, por lo que la meta se cumplió en un 100 por ciento.

**Impulsar la Internacionalización entre la Comunidad de la Institución para Fortalecer la Calidad Educativa.-** Se programaron 14 personas y se beneficiaron 11 personas, por lo que solo la meta se cumplió en un 78.6 por ciento. No se logró cumplir la meta establecida, ya que esta se llevó a cabo de manera virtual reduciendo algunas opciones de ingreso. Ello derivado de que las Instituciones Educativas suspendieron las actividades presenciales ante la pandemia mundial por el SARS-COV2 (COVID-19), donde las condiciones de operación cambiaron bajo una nueva normalidad lo que llevó a realizar solo 11 internacionalizaciones de forma virtual. Por lo que en el 2022 se buscará ampliar el número de instituciones para incorporar en esta modalidad un mayor número de estudiantes en el extranjero.

**Contactar Egresados en Educación Superior Tecnológica para Identificar su Situación Profesional.** Se programó contactar a 380 egresados y se contactaron a 412 egresados, por lo que la meta se cumplió en un 108.4 por ciento. Ello derivado del cambio en las condiciones de operación laboral que una mayor respuesta logrando contactar a 412 egresados, en lo subsecuente se buscará mantener este nivel de respuesta de egresados.



**02020602 MODERNIZACIÓN DE LA EDUCACIÓN****020506020105 CONVIVENCIA ESCOLAR SIN VIOLENCIA**

**Realizar Acciones para la Prevención de la Violencia Escolar en Educación Superior.** Se programó la realización de 6 acciones para la prevención de la violencia escolar, logrando realizar 6, lo que significó cumplir la meta en un 100 por ciento con respecto a lo programado.

**Realizar Acciones para la Igualdad de Trato y Oportunidades.** Se programó la realización de 6 acciones para la igualdad, logrando 6, lo que significó cumplir la meta en un 100 por ciento con respecto a lo programado.

**020506020104 TECNOLOGÍA APLICADA A LA EDUCACIÓN**

**Destinar Equipo de Cómputo al Proceso de Enseñanza-Aprendizaje en Educación Superior para el Desarrollo de las Habilidades Digitales.** Se programó contar con 430 equipos de cómputo, logrando registrar 430 equipos, lo que significó cumplir la meta con un 100 por ciento con respecto a lo programado.

**Impulsar la Participación de Estudiantes en Proceso de Certificación en el Uso de Tecnologías del Aprendizaje, Conocimiento, Información y Comunicación para el Desarrollo de Competencias y Habilidades.** Para el año 2021, se programó obtener 60 documentos, logrando los 64, lo que significa cubrir la meta en un 107 por ciento. Se logró obtener más estudiantes certificados como resultado de una mayor promoción.

**020506020101 FORTALECIMIENTO DE LA CALIDAD EDUCATIVA**

**Impartir el Idioma Inglés a los Estudiantes en Educación Superior para el Desarrollo de Competencias.** Para el año 2021, se programó atender a 2 mil 450 estudiantes en inglés, logrando dar atención a un total de 2 mil 695 estudiantes, lo que significa cubrir la meta en un 110 por ciento. Se registró un incremento derivado de un mayor registro de solicitudes y la apertura de nuevos cursos para obtener la acreditación del idioma inglés.

**Impulsar la Participación de Estudiantes de Educación Superior en Procesos de Certificación en el Idioma Inglés para el Desarrollo de Competencias.** Para el año 2021, se programó la participación de 86 estudiantes, logrando los 90, lo que significa cubrir la meta en un 104.6 por ciento. Se registró un incremento derivado de una mayor participación en los procesos de certificación con los temas de NDG Linux Essentials y PCAP: Programming Essentials in Python.

**02050401 ESTUDIOS DE POSGRADO****020504010101 POSGRADO**

**Atender a la matrícula de Posgrado para que continúen su formación profesional.** Para el año 2021, se tuvo programado atender a 38 estudiantes de posgrado, logrando dar atención a 33 estudiantes en el ciclo escolar 2020-2021 lo que significa que la meta se cumplió en un 86.8 por ciento. La Maestría en Ingeniería cuenta con criterios establecidos por el Consejo Nacional de Ciencia y Tecnología del TecNM, con el objetivo de que sea evaluado a corto plazo para pertenecer al Programa Nacional de Posgrados de

Calidad (PNPC), derivado de lo anterior, en el ciclo escolar los aspirantes que presentaron su proceso de ingreso no todos cumplieron con los requisitos.

**Atender a los Estudiantes de Nuevo Ingreso de Posgrado.** Para el año 2021, se tuvo programado atender a 20 estudiantes de nuevo ingreso de posgrado, logrando dar atención a 15 estudiantes en el ciclo escolar 2020-2021, lo que significa que la meta se cumplió solo en un 75 por ciento. La Maestría en Ingeniería cuenta con criterios de ingreso establecidos por el Consejo Nacional de Ciencia y Tecnología del TecNM, con el objetivo de que sea evaluado a corto plazo para pertenecer al Programa Nacional de Posgrados de Calidad (PNPC). En este sentido, los requisitos de ingreso son: contar con un promedio mínimo de egreso de licenciatura de 80, acreditar el examen nacional de ingreso a estudios de posgrado, acreditar 395 puntos del examen de TOEFL que demuestra el nivel de inglés y aprobar la entrevista realizada por el Comité de Admisión. Derivado de lo anterior, en el ciclo escolar, los aspirantes presentaron su proceso de ingreso a la Maestría; de los cuales no todos cumplieron con los requisitos de ingreso. En específico, existe una variación en la meta derivado a que pocos aspirantes cumplen con el promedio de egreso de licenciatura de 80 y el puntaje de inglés de 395 en el examen TOEFL. Dichos requisitos no pueden ser eliminados en virtud de que, a corto plazo, la Maestría en Ingeniería no tendría posibilidades de ser evaluada para ingresar al PNPC y no se contaría con el apoyo de becas y recursos para su fortalecimiento. Aunado a esto, el inglés también constituye un requisito para obtener el grado de Maestría establecido en 450 puntos del TOEFL.

**Realizar la publicación de documentos derivados de la investigación en posgrado para su divulgación.** Para el año 2021, se programó realizar 2 publicaciones, logrando realizar 2 publicaciones, cubriendo la meta en un 100 por ciento.

Tecnológico de Estudios Superiores de Jocotitán																	
Avance Operativo - Programático y Presupuestal																	
Enero - Diciembre de 2021																	
FIN	FUN	SF	PP	SP	Pr	DESCRIPCIÓN	UNIDAD DE MEDIDA	M E T A S			PRESUPUESTO 2021 (Miles de Pesos)						
								PROGRAMADO	ALCANZADO	AVANCE %	AUTORIZADO ANUAL	EJERCIDO	%				
						<b>PILAR: GOBIERNO SOLIDARIO</b>											
						<b>EDUCACIÓN SUPERIOR</b>						111,120.4	102,019.8	91.8			
02	05	03	01	01	01	<b>EDUCACIÓN SUPERIOR TECNOLÓGICA</b>											
						Atender a la Matrícula de Educación Superior para Contribuir en la Disminución de las Divergencias Entre la Oferta y Demanda Educativa	Estudiante	4,329	4,329	100							
						Atender a los Estudiantes de nuevo Ingreso de Educación Superior para Contribuir en la Disminución de las Divergencias entre la Oferta y Demanda Educativa	Estudiante	1,296	1,296	100							
						Fomentar que los Estudiantes Egresen de sus Estudios de Tipo Superior en el ciclo Escolar	Egresado	503	503	100.0							
						Fomentar que los Egresados se Titulen	Documento	200	201	100.5							
						Capacitar al Personal Directivo y Administrativo para el Fortalecimiento Institucional	Persona	60	60	100							
						Desarrollar Proyectos de Investigación para Atender las Necesidades de Desarrollo Tecnológico, Económico y Social	Proyecto	51	53	103.9							
						Realizar Acciones de Formación Integral para Desarrollar Capacidades, Valores y Habilidades Profesionales	Acción	8	8	100							
						Evaluar al Personal Docente con la Finalidad de Encontrar Áreas de Oportunidad para Mejorar su Desempeño	Docente	140	141	101							
						Capacitar y Actualizar al Personal Docente para Mejorar la Formación Académica	Docente	100	100	100							
						Acreditar Programas Educativos En Educación Superior Para Mejorar La Calidad	Programa	9	9	100							
						Realizar la Publicación de Documentos Derivados de la Investigación para su Divulgación	Publicación	13	13	100							

TESJO

FIN	FUN	SF	PP	SP	Pr	DESCRIPCIÓN	UNIDAD DE MEDIDA	M E T A S			PRESUPUESTO 2021 (Miles de Pesos)		
								PROGRAMADO	ALCANZADO	AVANCE %	AUTORIZADO ANUAL	EJERCIDO	%
						Realizar Acciones para Fomentar una Cultura Emprendedora	Acción	7	7	100			
						Lograr Certificaciones en Educación Superior para Mejorar la Calidad	Documento	3	3	100			
						<b>ESTUDIOS DE POSGRADO</b>					80.0	0.0	0.0
02	05	04	01	01	01	<b>POSGRADO</b>							
						Atender a la Matricula de Posgrado para que Continúen su Formación Profesional	Estudiante	38	33	87			
						Atender a los Estudiantes de Nuevo Ingreso de Posgrado para que Continúen su Formación Profesional	Estudiante	20	15	75			
						Realizar la Publicación de Documentos Derivados de la Investigación para su Divulgación	Publicación	2	2	100			
						<b>GESTIÓN DE LAS POLÍTICAS EDUCATIVAS</b>					25.0	16.7	66.8
02	05	06	01	02	04	<b>VINCULACIÓN CON EL SECTOR PRODUCTIVO</b>							
						Realizar Acciones de Vinculación y Extensión que Permitan Establecer Lazos de Colaboración con los Sectores Público, Privado y Social	Acción	20	20	100			
						Operar Convenios con los Sectores Público, Privado y Social para Formalizar los Lazos de Colaboración Institucional	Convenio	15	15	100			
						Atender Estudiantes al Programa de Educación Dual para Desarrollar Aptitudes y Habilidades en Unidades Económicas	Estudiante	105	105	100			
						Impulsar la Internacionalización Entre la Comunidad de la Institución para Fortalecer la Calidad Educativa	Persona	14	11	78.6			
						Contactar Egresados en Educación Superior para Identificar su Situación Profesional.	Egresado	380	412	108.4			
02	02	06	02			<b>MODERNIZACIÓN DE LA EDUCACIÓN</b>							
02	05	06	02	01	05	<b>CONVIVENCIA ESCOLAR SIN VIOLENCIA</b>					8.5	0.0	0.0
						Realizar Acciones para la Igualdad de Trato y Oportunidades	Acción	6	6	100			
						Realizar Acciones para la Prevención de la Violencia Escolar en Educación Superior	Acción	6	6	100			
02	05	06	02	01	04	<b>TECNOLOGÍA APLICADA A LA EDUCACIÓN</b>					1,007.9	536.5	53.2
						Destinar Equipo de Cómputo al Proceso de Enseñanza-Aprendizaje en Educación Superior para el Desarrollo de las Habilidades Digitales	Equipo de Cómputo	430	430	100			
						Impulsar la Participación de Estudiantes en Procesos de Certificación en el Uso de Tecnologías del Aprendizaje, Conocimiento, Información y Comunicación para el Desarrollo de Competencias y Habilidades	Estudiante	60	64	107			
02	05	06	02	01	01	<b>FORTALECIMIENTO DE LA CALIDAD EDUCATIVA</b>					81.6	67.8	83.1
						Impartir el Idioma inglés a los Estudiantes en Educación Superior para el Desarrollo de Competencias	Estudiante	2,450	2,695	110			
						Impartir la Participación de Estudiantes de Educación Superior en Procesos de Certificación en el Idioma Inglés para el Desarrollo de Competencias	Estudiante	86	90	104.7			
						<b>PREVISIONES PARA EL PAGO DE ADEUDOS DE EJERCICIOS FISCALES ANTERIORES</b>					1,901.7	1,766.6	93
04	04	01	01	01	01	<b>PASIVOS DERIVADOS DE EROGACIONES DEVENGADAS Y PENDIENTES DE EJERCICIOS ANTERIORES</b>							
						Registro de Pagos de Adeudos de Ejercicios Fiscales Anteriores	Documento	1	1	100			
<b>T O T A L</b>											<b>114,225.1</b>	<b>104,407.4</b>	<b>91.4</b>
											=====	=====	

# **ANEXOS ESTABLECIDOS EN DIFERENTES ORDENAMIENTOS**

TESJO

**Relación de Bienes Inmuebles que Componen el Patrimonio  
Cuenta Pública 2021  
(Miles de Pesos)**

Ente Público: Tecnológico de Estudios Superiores de Jocotitlán

Código	Descripción de Bienes Inmuebles	Valor en Libros
	Terrenos	7,130.4
	Edificios no Habitacionales	132,661.4
	Construcciones en Proceso en Bienes de Dominio Público	18,105.0
	<b>TOTAL</b>	<b>157,896.8</b>

**Relación de Bienes Muebles que Componen el Patrimonio  
Cuenta Pública 2021  
(Miles de Pesos)**

Ente Público: Tecnológico de Estudios Superiores de Jocotitlán

Código	Descripción de Bienes Muebles	Valor en Libros
	Mobiliario y Equipo de Administración	38,729.9
	Mobiliario y Equipo Educativo y Recreativo	9,136.7
	Vehículos y Equipo de Transporte	1,191.9
	Maquinaria, Otros Equipos y Herramientas	72,322.0
	Colecciones, Obras de Arte y Objetos	361.0
	<b>TOTAL</b>	<b>121,741.5</b>

**Tecnológico de Estudios Superiores de Jocotitlán**  
**Cuenta Pública 2021**  
**Relación de Cuentas Bancarias Productivas Específicas**

Fondo, Programa o Convenio	Datos de la Cuenta Bancaria	
	Institución Bancaria	Número de Cuentas *
Federal	BBVA	793
Estatal	BBVA	419
Ingresos Propios	BBVA	427
Programa para el Desarrollo Profesional Docente (Prodep 2012)	BBVA	834
Ingresos Propios (Programa Delfin)	BBVA	653
Fondo Mixto	BBVA	809
Ingresos Propios (Recaudación)	Banorte	286
Fese Vinculación 2.0	Banorte	758
Fondo de Aportaciones Múltiples	BBVA	482

# **FORMATOS PARA EL CUMPLIMIENTO DE LA LEY DE DISCIPLINA FINANCIERA DE LAS ENTIDADES FEDERATIVAS Y LOS MUNICIPIOS**



TESJO

CUENTA PÚBLICA DEL GOBIERNO, ORGANISMOS AUXILIARES Y AUTÓNOMOS DEL ESTADO DE MÉXICO 2021

Tecnológico de Estudios Superiores de Jocotitlán Estado de Situación Financiera Detallado - LDF Al 31 de Diciembre de 2021 y 2020 (Cifras en Miles de Pesos)					
Concepto	2021	2020	Concepto	2021	2020
<b>ACTIVO</b>			<b>PASIVO</b>		
<b>Activo Circulante</b>			<b>Pasivo Circulante</b>		
<b>a. Efectivo y Equivalentes (a=a1+a2+a3+a4+a5+a6+a7)</b>	<b>13,759.1</b>	<b>24,387.2</b>	<b>a. Cuentas por Pagar a Corto Plazo (a=a1+a2+a3+a4+a5+a6+a7+a8+a9)</b>	<b>8,080.6</b>	<b>9,043.5</b>
a1) Efectivo			a1) Servicios Personales por Pagar a Corto Plazo		
a2) Bancos/Tesorería	13,759.1	24,387.2	a2) Proveedores por Pagar a Corto Plazo	8,080.6	494.2
a3) Bancos/Dependencias y Otros			a3) Contratistas por Obras Públicas por Pagar a Corto Plazo		
a4) Inversiones Temporales (Hasta 3 Meses)			a4) Participaciones y Aportaciones por Pagar a Corto Plazo		
a5) Fondos con Afectación Específica			a5) Transferencias Otorgadas por Pagar a Corto Plazo		
a6) Depósitos de Fondos de Terceros en Garantía y/o Administración			a6) Intereses, Comisiones y Otros Gastos de la Deuda Pública por Pagar a Corto Plazo		
a7) Otros Efectivos y Equivalentes			a7) Retenciones y Contribuciones por Pagar a Corto Plazo		1,608.8
<b>b. Derechos a Recibir Efectivo o Equivalentes (b=b1+b2+b3+b4+b5+b6+b7)</b>	<b>0.0</b>	<b>0.0</b>	a8) Devoluciones de la Ley de Ingresos por Pagar a Corto Plazo		
b1) Inversiones Financieras de Corto Plazo			a9) Otras Cuentas por Pagar a Corto Plazo		6,940.5
b2) Cuentas por Cobrar a Corto Plazo	0.0	0.0	<b>b. Documentos por Pagar a Corto Plazo (b=b1+b2+b3)</b>	<b>0.0</b>	<b>0.0</b>
b3) Deudores Diversos por Cobrar a Corto Plazo			b1) Documentos Comerciales por Pagar a Corto Plazo		
b4) Ingresos por Recuperar a Corto Plazo			b2) Documentos con Contratistas por Obras Públicas por Pagar a Corto Plazo		
b5) Deudores por Anticipos de la Tesorería a Corto Plazo			b3) Otros Documentos por Pagar a Corto Plazo		
b6) Préstamos Otorgados a Corto Plazo			<b>c. Porción a Corto Plazo de la Deuda Pública (c=c1+c2)</b>	<b>0.0</b>	<b>0.0</b>
b7) Otros Derechos a Recibir Efectivo o Equivalentes a Corto Plazo			c1) Porción a Corto Plazo de la Deuda Pública		
<b>c. Derechos a Recibir Bienes o Servicios (c=c1+c2+c3+c4+c5)</b>	<b>0.0</b>	<b>0.0</b>	c2) Porción a Corto Plazo de Arrendamiento Financiero		
c1) Anticipo a Proveedores por Adquisición de Bienes y Prestación de Servicios a Corto Plazo			d. Títulos y Valores a Corto Plazo		
c2) Anticipo a Proveedores por Adquisición de Bienes Inmuebles y Muebles a Corto Plazo			<b>e. Pasivos Diferidos a Corto Plazo (e=e1+e2+e3)</b>	<b>0.0</b>	<b>0.0</b>
c3) Anticipo a Proveedores por Adquisición de Bienes Intangibles a Corto Plazo			e1) Ingresos Cobrados por Adelantado a Corto Plazo		
c4) Anticipo a Contratistas por Obras Públicas a Corto Plazo			e2) Intereses Cobrados por Adelantado a Corto Plazo		
c5) Otros Derechos a Recibir Bienes o Servicios a Corto Plazo			e3) Otros Pasivos Diferidos a Corto Plazo		
<b>d. Inventarios (d=d1+d2+d3+d4+d5)</b>	<b>0.0</b>	<b>0.0</b>	<b>f. Fondos y Bienes de Terceros en Garantía y/o Administración a Corto Plazo (f=f1+f2+f3+f4+f5+f6)</b>	<b>0.0</b>	<b>0.0</b>
d1) Inventario de Mercancías para Venta			f1) Fondos en Garantía a Corto Plazo		
d2) Inventario de Mercancías Terminadas			f2) Fondos en Administración a Corto Plazo		
d3) Inventario de Mercancías en Proceso de Elaboración			f3) Fondos Contingentes a Corto Plazo		
d4) Inventario de Materias Primas, Materiales y Suministros para Producción			f4) Fondos de Fideicomisos, Mandatos y Contratos Análogos a Corto Plazo		
d5) Bienes en Tránsito	0.0	0.0	f5) Otros Fondos de Terceros en Garantía y/o Administración a Corto Plazo		
<b>e. Almacenes</b>			f6) Valores y Bienes en Garantía a Corto Plazo		
<b>f. Estimación por Pérdida o Deterioro de Activos Circulantes (f=f1+f2)</b>	<b>0.0</b>	<b>0.0</b>	<b>g. Provisiones a Corto Plazo (g=g1+g2+g3)</b>	<b>0.0</b>	<b>0.0</b>
f1) Estimaciones para Cuentas Incobrables por Derechos a Recibir Efectivo o Equivalentes			g1) Provisión para Demandas y Juicios a Corto Plazo		
f2) Estimación por Deterioro de Inventarios			g2) Provisión para Contingencias a Corto Plazo		
<b>g. Otros Activos Circulantes (g=g1+g2+g3+g4)</b>	<b>0.0</b>	<b>0.0</b>	g3) Otras Provisiones a Corto Plazo		
g1) Valores en Garantía			<b>h. Otros Pasivos a Corto Plazo (h=h1+h2+h3)</b>	<b>0.0</b>	<b>0.0</b>
g2) Bienes en Garantía (Excluye Depósitos de Fondos)			h1) Ingresos por Clasificar		
g3) Bienes Derivados de Embargos, Decomisos, Aseguramientos y Dación en Pago			h2) Recaudación por Participar		
g4) Adquisición con Fondos de Terceros			h3) Otros Pasivos Circulantes		
<b>IA. Total de Activos Circulantes (IA = a + b + c + d + e + f + g)</b>	<b>13,759.1</b>	<b>24,387.2</b>	<b>IIA. Total de Pasivos Circulantes (IIA = a + b + c + d + e + f + g + h)</b>	<b>8,080.6</b>	<b>9,043.5</b>
<b>Activo No Circulante</b>			<b>Pasivo No Circulante</b>		
a. Inversiones Financieras a Largo Plazo			a. Cuentas por Pagar a Largo Plazo		
b. Derechos a Recibir Efectivo o Equivalentes a Largo Plazo			b. Documentos por Pagar a Largo Plazo		
c. Bienes Inmuebles, Infraestructura y Construcciones en Proceso	157,896.8	158,306.6	c. Deuda Pública a Largo Plazo		
d. Bienes Muebles	121,741.5	113,262.6	d. Pasivos Diferidos a Largo Plazo		
e. Activos Intangibles			e. Fondos y Bienes de Terceros en Garantía y/o en Administración a Largo Plazo		
f. Depreciación, Deterioro y Amortización Acumulada de Bienes	-94,750.7	-89,957.3	f. Provisiones a Largo Plazo		
g. Activos Diferidos	249.1	249.1	<b>IIIB. Total de Pasivos No Circulantes (IIIB = a + b + c + d + e + f)</b>	<b>0.0</b>	<b>0.0</b>
h. Estimación por Pérdida o Deterioro de Activos no Circulantes			<b>II. Total del Pasivo (II = IIA + IIIB)</b>	<b>8,080.6</b>	<b>9,043.5</b>
i. Otros Activos no Circulantes			<b>HACIENDA PÚBLICA/PATRIMONIO</b>		
<b>IB. Total de Activos No Circulantes (IB = a + b + c + d + e + f + g + h + i)</b>	<b>185,136.7</b>	<b>181,861.0</b>	<b>IIIA. Hacienda Pública/Patrimonio Contribuido (IIIA = a + b + c)</b>	<b>13,433.0</b>	<b>13,433.0</b>
<b>I. Total del Activo (I = IA + IB)</b>	<b>198,895.8</b>	<b>206,248.2</b>	a. Aportaciones	13,433.0	13,433.0
			b. Donaciones de Capital		
			c. Actualización de la Hacienda Pública/Patrimonio		
			<b>IIIB. Hacienda Pública/Patrimonio Generado (IIIB = a + b + c + d + e)</b>	<b>177,382.2</b>	<b>183,771.7</b>
			a. Resultados del Ejercicio (Ahorro/ Desahorro)	8,497.1	-7,614.2
			b. Resultados de Ejercicios Anteriores	164,119.0	186,619.8
			c. Revalúos	4,766.1	4,766.1
			d. Reservas		
			e. Rectificaciones de Resultados de Ejercicios Anteriores		
			<b>IIIC. Exceso o Insuficiencia en la Actualización de la Hacienda Pública/Patrimonio (IIIC = a + b)</b>	<b>0.0</b>	<b>0.0</b>
			a. Resultado por Posición Monetaria		
			b. Resultado por Tenencia de Activos no Monetarios		
			<b>III. Total Hacienda Pública/Patrimonio (III = IIIA + IIIB + IIIC)</b>	<b>190,815.2</b>	<b>197,204.7</b>
			<b>IV. Total del Pasivo y Hacienda Pública/Patrimonio (IV = II + III)</b>	<b>198,895.8</b>	<b>206,248.2</b>

TESJO

Tecnológico de Estudios Superiores de Jocotitlán Informe Analítico de la Deuda Pública y Otros Pasivos - LDF Al 31 de Diciembre de 2021 y 2020							
Denominación de la Deuda Pública y Otros Pasivos (c)	Saldo al 31 de diciembre de 2020 (d)	Disposiciones del Período (e)	Amortizaciones del Período (f)	Revaluaciones, Reclasificaciones y Otros Ajustes (g)	Saldo Final del Período (h) h=d+e-f+g	Pago de Intereses del Período (i)	Pago de Comisiones y demás Costos Asociados Durante el Período (j)
<b>1. Deuda Pública (1=A+B)</b>	0.0	0.0	0.0	0.0	0.0	0.0	0.0
<b>A. Corto Plazo (A=a1+a2+a3)</b>	0.0	0.0	0.0	0.0	0.0	0.0	0.0
a1) Instituciones de Crédito							
a2) Títulos y Valores							
a3) Arrendamientos Financieros							
<b>B. Largo Plazo (B=b1+b2+b3)</b>	0.0	0.0	0.0	0.0	0.0	0.0	0.0
b1) Instituciones de Crédito							
b2) Títulos y Valores							
b3) Arrendamientos Financieros							
<b>2. Otros Pasivos</b>	9,043.5				8,080.6		
<b>3. Total de la Deuda Pública y Otros Pasivos (3=1+2)</b>	9,043.5	0.0	0.0	0.0	8,080.6	0.0	0.0
<b>4. Deuda Contingente 1 (informativo)</b>	0.0	0.0	0.0	0.0	0.0	0.0	0.0
A. Deuda Contingente 1							
B. Deuda Contingente 2							
C. Deuda Contingente XX							
<b>5. Valor de Instrumentos Bono Cupón Cero 2 (informativo)</b>	0.0	0.0	0.0	0.0	0.0	0.0	0.0
A. Instrumento Bono Cupón Cero 1							
B. Instrumento Bono Cupón Cero 2							
C. Instrumento Bono Cupón Cero XX							

1 Se refiere a cualquier Financiamiento sin fuente o garantía de pago definida, que sea asumida de manera solidaria o subsidiaria por las Entidades Federativas con sus Municipios, organismos descentralizados y empresas de participación estatal mayoritaria y fideicomisos, locales o municipales, y por los Municipios con sus respectivos organismos descentralizados y empresas de participación municipal mayoritaria.  
2 Se refiere al valor del Bono Cupón Cero que respalda el pago de los créditos asociados al mismo (Activo).

Obligaciones a Corto Plazo (k)	Monto Contratado (l)	Plazo Pactado (m)	Tasa de Interés (n)	Comisiones y Costos Relacionados (o)	Tasa Efectiva (p)
<b>6. Obligaciones a Corto Plazo (Informativo)</b>					
A. Crédito 1					
B. Crédito 2					
C. Crédito XX					

CUENTA PÚBLICA DEL GOBIERNO, ORGANISMOS AUXILIARES Y AUTÓNOMOS DEL ESTADO DE MÉXICO 2021

Tecnológico de Estudios Superiores de Jocotitlán										
Informe Analítico de Obligaciones Diferentes de Financiamientos										
Al 31 de Diciembre de 2021										
(Miles de Pesos)										
Denominación de las Obligaciones Diferentes de Financiamiento (c)	Fecha del Contrato (d)	Fecha de Inicio de Operación del Proyecto (e)	Fecha de Vencimiento (f)	Monto de la Inversión Pactado (g)	Plazo Pactado (h)	Monto Promedio Mensual del Pago de la Contraprestación (i)	Monto Promedio Mensual del Pago de la Contraprestación Correspondiente al Pago de Inversión (j)	Monto Pagado de la Inversión al XX de XXXX de 20XX (k)	Monto Pagado de la Inversión Actualizado al XX de XXXX de 20XX (l)	Saldo Pendiente por Pagar de la Inversión al XX de XXXX de 20XX (m = g - l)
<b>A. Asociaciones Público Privadas (APP's) (A=a+b+c+d)</b>				0.0		0.0	0.0			0.0
a) APP 1										0.0
b) APP 2										0.0
c) APP 3										0.0
d) APP XX										0.0
<b>B. Otros Instrumentos (B=a+b+c+d)</b>				0.0		0.0	0.0			0.0
a) Otro Instrumento 1										0.0
b) Otro Instrumento 2										0.0
c) Otro Instrumento 3										0.0
d) Otro Instrumento XX										0.0
<b>C. Total de Obligaciones Diferentes de Financiamiento (C=A+B)</b>				0.0		0.0	0.0			0.0

T E S J O

**Tecnológico de Estudios Superiores de Jocotitlán**  
**Balance Presupuestario**  
**Del 1 de Enero al 31 de Diciembre de 2021**  
**(Miles de Pesos)**

Concepto	Estimado / Aprobado	Devengado	Recaudado / Pagado
<b>A. Ingresos Totales (A = A1+A2+A3)</b>	<b>100,425.9</b>	<b>114,375.9</b>	<b>114,375.9</b>
A1. Ingresos de Libre Disposición	100,425.9	114,375.9	114,375.9
A2. Transferencias Federales Etiquetadas			
A3. Financiamiento Neto			
<b>B. Egresos Presupuestarios<sup>1</sup> (B = B1+B2)</b>	<b>100,425.9</b>	<b>104,407.4</b>	<b>104,407.4</b>
B1. Gasto No Etiquetado (sin incluir Amortización de la Deuda Pública)	100,425.9	104,407.4	104,407.4
B2. Gasto Etiquetado (sin incluir Amortización de la Deuda Pública)			
<b>C. Remanentes del Ejercicio Anterior (C = C1 + C2 )</b>			
C1. Remanentes de Ingresos de Libre Disposición Aplicados en el Período		4,183.7	4,183.7
C2. Remanentes de Transferencias Federales Etiquetadas Aplicados en el Período			
<b>I. Balance Presupuestario (I = A - B + C)</b>		<b>9,968.5</b>	<b>9,968.5</b>
<b>II. Balance Presupuestario sin Financiamiento Neto (II = I - A3)</b>		<b>9,968.5</b>	<b>9,968.5</b>
<b>III. Balance Presupuestario sin Financiamiento Neto y sin Remanentes del Ejercicio Anterior (III= II - C)</b>		<b>9,968.5</b>	<b>9,968.5</b>

Concepto	Aprobado	Devengado	Pagado
<b>E. Intereses, Comisiones y Gastos de la Deuda (E = E1+E2)</b>			
E1. Intereses, Comisiones y Gastos de la Deuda con Gasto No Etiquetado			
E2. Intereses, Comisiones y Gastos de la Deuda con Gasto Etiquetado			
<b>IV. Balance Primario (IV = III + E)</b>		<b>9,968.5</b>	<b>9,968.5</b>

Concepto	Estimado/ Aprobado	Devengado	Recaudado / Pagado
<b>F. Financiamiento (F = F1 + F2)</b>			
F1. Financiamiento con Fuente de Pago de Ingresos de Libre Disposición			
F2. Financiamiento con Fuente de Pago de Transferencias Federales Etiquetadas			
<b>G. Amortización de la Deuda (G = G1 + G2)</b>			
G1. Amortización de la Deuda Pública con Gasto No Etiquetado			
G2. Amortización de la Deuda Pública con Gasto Etiquetado			
<b>A3. Financiamiento Neto (A3 = F - G )</b>			

Concepto	Estimado/ Aprobado	Devengado	Recaudado / Pagado
A1. Ingresos de Libre Disposición	100,425.9	114,375.9	114,375.9
<b>A3.1 Financiamiento Neto con Fuente de Pago de Ingresos de Libre Disposición (A3.1 = F1 - G1)</b>			
F1. Financiamiento con Fuente de Pago de Ingresos de Libre Disposición			
G1. Amortización de la Deuda Pública con Gasto No Etiquetado			
B1. Gasto No Etiquetado (sin incluir Amortización de la Deuda Pública)	100,425.9	104,407.4	104,407.4
C1. Remanentes de Ingresos de Libre Disposición Aplicados en el Período		4,183.7	4,183.7
<b>V. Balance Presupuestario de Recursos Disponibles (V = A1 + A3.1 - B1 + C1)</b>	<b>0.0</b>	<b>14,152.2</b>	<b>14,152.2</b>
<b>VI. Balance Presupuestario de Recursos Disponibles sin Financiamiento Neto (VI = V - A3.1)</b>	<b>0.0</b>	<b>14,152.2</b>	<b>14,152.2</b>

Concepto	Estimado/ Aprobado	Devengado	Recaudado / Pagado
A2. Transferencias Federales Etiquetadas	0.0	0.0	0.0
<b>A3.2 Financiamiento Neto con Fuente de Pago de Transferencias Federales Etiquetadas (A3.2 = F2 - G2)</b>	<b>0.0</b>	<b>0.0</b>	<b>0.0</b>
F2. Financiamiento con Fuente de Pago de Transferencias Federales Etiquetadas	0.0	0.0	0.0
G2. Amortización de la Deuda Pública con Gasto Etiquetado	0.0	0.0	0.0
B2. Gasto Etiquetado (sin incluir Amortización de la Deuda Pública)	0.0	0.0	0.0
C2. Remanentes de Transferencias Federales Etiquetadas Aplicados en el Período	0.0	0.0	0.0
<b>VII. Balance Presupuestario de Recursos Etiquetados (VII = A2 + A3.2 - B2 + C2)</b>	<b>0.0</b>	<b>0.0</b>	<b>0.0</b>
<b>VIII. Balance Presupuestario de Recursos Etiquetados sin Financiamiento Neto (VIII = VII - A3.2)</b>	<b>0.0</b>	<b>0.0</b>	<b>0.0</b>

CUENTA PÚBLICA DEL GOBIERNO, ORGANISMOS AUXILIARES Y AUTÓNOMOS DEL ESTADO DE MÉXICO 2021

Tecnológico de Estudios Superiores de Jocotitlán Estado Analítico de Ingresos Detallado - LDF Del 1 de Enero al 31 de Diciembre de 2021 (Miles de Pesos)						
Concepto	Ingreso					Diferencia
	Estimado	Ampliaciones/ (Reducciones)	Modificado	Devengado	Recaudado	
<b>Ingresos de Libre Disposición</b>	<b>0.0</b>	<b>0.0</b>	<b>0.0</b>	<b>0.0</b>	<b>0.0</b>	<b>0.0</b>
A. Impuestos	0.0	0.0	0.0	0.0	0.0	0.0
B. Cuotas y Aportaciones de Seguridad Social	0.0	0.0	0.0	0.0	0.0	0.0
C. Contribuciones de Mejoras	0.0	0.0	0.0	0.0	0.0	0.0
D. Derechos	0.0	0.0	0.0	0.0	0.0	0.0
E. Productos	0.0	0.0	0.0	0.3	0.3	-0.3
F. Aprovechamientos	4,183.7	0.0	4,183.7	4,183.7	4,183.7	0.0
G. Ingresos por Ventas de Bienes y Servicios	23,363.0	-23,363.0	0.0	0.0	0.0	0.0
<b>H. Participaciones</b> <b>(H=h1+h2+h3+h4+h5+h6+h7+h8+h9+h10+h11)</b>	<b>0.0</b>	<b>0.0</b>	<b>0.0</b>	<b>0.0</b>	<b>0.0</b>	<b>0.0</b>
h1) Fondo General de Participaciones	0.0	0.0	0.0	0.0	0.0	0.0
h2) Fondo de Fomento Municipal	0.0	0.0	0.0	0.0	0.0	0.0
h3) Fondo de Fiscalización y Recaudación	0.0	0.0	0.0	0.0	0.0	0.0
h4) Fondo de Compensación	0.0	0.0	0.0	0.0	0.0	0.0
h5) Fondo de Extracción de Hidrocarburos	0.0	0.0	0.0	0.0	0.0	0.0
h6) Impuesto Especial Sobre Producción y Servicios	0.0	0.0	0.0	0.0	0.0	0.0
h7) 0.136% de la Recaudación Federal Participable	0.0	0.0	0.0	0.0	0.0	0.0
h8) 3.17% Sobre Extracción de Petróleo	0.0	0.0	0.0	0.0	0.0	0.0
h9) Gasolinas y Diésel	0.0	0.0	0.0	0.0	0.0	0.0
h10) Fondo del Impuesto Sobre la Renta	0.0	0.0	0.0	0.0	0.0	0.0
h11) Fondo de Estabilización de los Ingresos de las Entidades Federativas	0.0	0.0	0.0	0.0	0.0	0.0
I. Incentivos Derivados de la Colaboración Fiscal (I=i1+i2+i3+i4+i5)	<b>0.0</b>	<b>0.0</b>	<b>0.0</b>	<b>0.0</b>	<b>0.0</b>	<b>0.0</b>
i1) Tenencia o Uso de Vehículos	0.0	0.0	0.0	0.0	0.0	0.0
i2) Fondo de Compensación ISAN	0.0	0.0	0.0	0.0	0.0	0.0
i3) Impuesto Sobre Automóviles Nuevos	0.0	0.0	0.0	0.0	0.0	0.0
i4) Fondo de Compensación de Repecos-Intermedios	0.0	0.0	0.0	0.0	0.0	0.0
i5) Otros Incentivos Económicos	0.0	0.0	0.0	0.0	0.0	0.0
J. Transferencias	72,879.2	35,260.5	<b>108,139.7</b>	106,144.3	106,144.3	<b>1,995.4</b>
K. Convenios	<b>0.0</b>	<b>0.0</b>	<b>0.0</b>	<b>0.0</b>	<b>0.0</b>	<b>0.0</b>
k1) Otros Convenios y Subsidios	0.0	0.0	0.0	0.0	0.0	0.0
L. Otros Ingresos de Libre Disposición (L=l1+l2)	<b>0.0</b>	<b>1,901.7</b>	<b>-1,901.7</b>	<b>8,231.3</b>	<b>8,231.3</b>	<b>-10,133.0</b>
l1) Participaciones en Ingresos Locales	0.0	0.0	0.0	0.0	0.0	0.0
l2) Otros Ingresos de Libre Disposición	0.0	1,901.7	1,901.7	8,231.3	8,231.3	-6,329.6
<b>I. Total de Ingresos de Libre Disposición</b> <b>(I=A+B+C+D+E+F+G+H+I+J+K+L)</b>	<b>100,425.9</b>	<b>13,799.2</b>	<b>114,225.1</b>	<b>118,559.6</b>	<b>118,559.6</b>	<b>-4,334.5</b>
<b>Ingresos Excedentes de Ingresos de Libre Disposición</b>	0.0	0.0	0.0	0.0	0.0	0.0
<b>Transferencias Federales Etiquetadas</b>	0.0	0.0	0.0	0.0	0.0	0.0
<b>A. Aportaciones (A=a1+a2+a3+a4+a5+a6+a7+a8)</b>	<b>0.0</b>	<b>0.0</b>	<b>0.0</b>	<b>0.0</b>	<b>0.0</b>	<b>0.0</b>
a1) Fondo de Aportaciones para la Nómina Educativa y Gasto Operativo	0.0	0.0	0.0	0.0	0.0	0.0
a2) Fondo de Aportaciones para los Servicios de Salud	0.0	0.0	0.0	0.0	0.0	0.0
a3) Fondo de Aportaciones para la Infraestructura Social	0.0	0.0	0.0	0.0	0.0	0.0
a4) Fondo de Aportaciones para el Fortalecimiento de los Municipios y de las Demarcaciones Territoriales del Distrito Federal	0.0	0.0	0.0	0.0	0.0	0.0
a5) Fondo de Aportaciones Múltiples	0.0	0.0	0.0	0.0	0.0	0.0
a6) Fondo de Aportaciones para la Educación Tecnológica y de Adultos	0.0	0.0	0.0	0.0	0.0	0.0
a7) Fondo de Aportaciones para la Seguridad Pública de los Estados y del Distrito Federal	0.0	0.0	0.0	0.0	0.0	0.0
a8) Fondo de Aportaciones para el Fortalecimiento de las Entidades Federativas	0.0	0.0	0.0	0.0	0.0	0.0
<b>B. Convenios (B=b1+b2+b3+b4)</b>	<b>0.0</b>	<b>0.0</b>	<b>0.0</b>	<b>0.0</b>	<b>0.0</b>	<b>0.0</b>
b1) Convenios de Protección Social en Salud	0.0	0.0	0.0	0.0	0.0	0.0
b2) Convenios de Descentralización	0.0	0.0	0.0	0.0	0.0	0.0
b3) Convenios de Reasignación	0.0	0.0	0.0	0.0	0.0	0.0
b4) Otros Convenios y Subsidios	0.0	0.0	0.0	0.0	0.0	0.0
<b>C. Fondos Distintos de Aportaciones (C=c1+c2)</b>	<b>0.0</b>	<b>0.0</b>	<b>0.0</b>	<b>0.0</b>	<b>0.0</b>	<b>0.0</b>
c1) Fondo para Entidades Federativas y Municipios Productores de Hidrocarburos	0.0	0.0	0.0	0.0	0.0	0.0
c2) Fondo Minero	0.0	0.0	0.0	0.0	0.0	0.0
D. Transferencias, Subsidios y Subvenciones, y Pensiones y Jubilaciones	0.0	0.0	0.0	0.0	0.0	0.0
E. Otras Transferencias Federales Etiquetadas	0.0	0.0	0.0	0.0	0.0	0.0
<b>II. Total de Transferencias Federales Etiquetadas (II = A + B + C + D + E)</b>	<b>0.0</b>	<b>0.0</b>	<b>0.0</b>	<b>0.0</b>	<b>0.0</b>	<b>0.0</b>
<b>III. Ingresos Derivados de Financiamientos (III = A)</b>	<b>0.0</b>	<b>0.0</b>	<b>0.0</b>	<b>0.0</b>	<b>0.0</b>	<b>0.0</b>
A. Ingresos Derivados de Financiamientos	0.0	0.0	0.0	0.0	0.0	0.0
<b>IV. Total de Ingresos (IV = I + II + III)</b>	<b>100,425.9</b>	<b>13,799.2</b>	<b>114,225.1</b>	<b>118,559.6</b>	<b>118,559.6</b>	<b>-4,334.5</b>
<b>Datos Informativos</b>	0.0	0.0	0.0	0.0	0.0	0.0
1. Ingresos Derivados de Financiamientos con Fuente de Pago de Ingresos de Libre Disposición	0.0	0.0	0.0	0.0	0.0	0.0
2. Ingresos Derivados de Financiamientos con Fuente de Pago de Transferencias Federales Etiquetadas	0.0	0.0	0.0	0.0	0.0	0.0
<b>3. Ingresos Derivados de Financiamientos (3 = 1 + 2)</b>	<b>0.0</b>	<b>0.0</b>	<b>0.0</b>	<b>0.0</b>	<b>0.0</b>	<b>0.0</b>

T E S J O

Tecnológico de Estudios Superiores de Jocotitlán Estado Analítico del Ejercicio del Presupuesto de Egresos Detallado - LDF Clasificación por Objeto del Gasto (Capítulo y Concepto) Del 1 de Enero al 31 de Diciembre de 2021 (Miles de Pesos)						
Concepto	Egresos					Subejercicio
	Aprobado	Ampliaciones/ (Reducciones)	Modificado	Devengado	Pagado	
<b>I. Gasto No Etiquetado (I=A+B+C+D+E+F+G+H+I)</b>	<b>100,425.9</b>	<b>13,799.2</b>	<b>114,225.1</b>	<b>104,407.4</b>	<b>104,407.4</b>	<b>9,817.7</b>
<b>A. Servicios Personales (A=a1+a2+a3+a4+a5+a6+a7)</b>	<b>62,422.4</b>	<b>5,526.0</b>	<b>67,948.4</b>	<b>61,358.3</b>	<b>61,358.3</b>	<b>6,590.1</b>
a1) Remuneraciones al Personal de Carácter Permanente	36,137.9	3,432.5	39,570.4	35,586.8	35,586.8	3,983.6
a2) Remuneraciones al Personal de Carácter Transitorio			0.0			0.0
a3) Remuneraciones Adicionales y Especiales	12,073.7	1,667.8	13,741.5	13,146.8	13,146.8	594.7
a4) Seguridad Social	9,073.6	807.5	9,881.1	8,580.8	8,580.8	1,300.3
a5) Otras Prestaciones Sociales y Económicas	4,985.8	-294.6	4,691.2	3,997.8	3,997.8	693.4
a6) Previsiones			0.0			0.0
a7) Pago de Estímulos a Servidores Públicos	151.4	-87.2	64.2	46.1	46.1	18.1
<b>B. Materiales y Suministros (B=b1+b2+b3+b4+b5+b6+b7+b8+b9)</b>	<b>9,651.7</b>	<b>-498.3</b>	<b>9,153.4</b>	<b>9,090.5</b>	<b>9,090.5</b>	<b>62.9</b>
b1) Materiales de Administración, Emisión de Documentos y Artículos Oficiales	2,717.1	-749.9	1,967.2	1,967.2	1,967.2	0.0
b2) Alimentos y Utensilios	34.3	-34.3	0.0			0.0
b3) Materias Primas y Materiales de Producción y Comercialización			0.0			0.0
b4) Materiales y Artículos de Construcción y de Reparación	3,378.5	-348.0	3,030.5	3,010.7	3,010.7	19.8
b5) Productos Químicos, Farmacéuticos y de Laboratorio	513.1	1,242.3	1,755.4	1,755.4	1,755.4	0.0
b6) Combustibles, Lubricantes y Aditivos	771.6	-380.9	390.7	366.0	366.0	24.7
b7) Vestuario, Blancos, Prendas de Protección y Artículos Deportivos	1,551.1	-425.0	1,126.1	1,126.1	1,126.1	0.0
b8) Materiales y Suministros Para Seguridad			0.0			0.0
b9) Herramientas, Refacciones y Accesorios Menores	686.0	197.5	883.5	865.1	865.1	18.4
<b>C. Servicios Generales (C=c1+c2+c3+c4+c5+c6+c7+c8+c9)</b>	<b>14,934.6</b>	<b>525.6</b>	<b>15,460.2</b>	<b>14,380.4</b>	<b>14,380.4</b>	<b>1,079.8</b>
c1) Servicios Básicos	2,665.0	-821.2	1,843.8	1,547.7	1,547.7	296.1
c2) Servicios de Arrendamiento	389.2	101.4	490.6	176.1	176.1	314.5
c3) Servicios Profesionales, Científicos, Técnicos y Otros Servicios	4,489.7	1,264.9	5,754.6	5,614.1	5,614.1	140.5
c4) Servicios Financieros, Bancarios y Comerciales	1,122.2	-748.7	373.5	327.0	327.0	46.5
c5) Servicios de Instalación, Reparación, Mantenimiento y Conservación	1,983.5	2,147.9	4,131.4	3,941.0	3,941.0	190.4
c6) Servicios de Comunicación Social y Publicidad	397.3	-360.6	36.7	15.0	15.0	21.7
c7) Servicios de Traslado y Viáticos	337.1	-240.6	96.5	67.9	67.9	28.6
c8) Servicios Oficiales	150.0	36.6	186.6	186.4	186.4	0.2
c9) Otros Servicios Generales	3,400.6	-854.1	2,546.5	2,505.2	2,505.2	41.3
<b>D. Transferencias, Asignaciones, Subsidios y Otras Ayudas (D=d1+d2+d3+d4+d5+d6+d7+d8+d9)</b>	<b>1,846.2</b>	<b>-498.2</b>	<b>1,348.0</b>	<b>750.7</b>	<b>750.7</b>	<b>597.3</b>
d1) Transferencias Internas y Asignaciones al Sector Público	0.0	0.0	0.0	0.0	0.0	0.0
d2) Transferencias al Resto del Sector Público	0.0	0.0	0.0	0.0	0.0	0.0
d3) Subsidios y Subvenciones	1,037.8	-794.8	243.0	25.1	25.1	217.9
d4) Ayudas Sociales	808.4	296.6	1,105.0	725.6	725.6	379.4
d5) Pensiones y Jubilaciones	0.0	0.0	0.0	0.0	0.0	0.0
d6) Transferencias a Fideicomisos, Mandatos y Otros Análogos	0.0	0.0	0.0	0.0	0.0	0.0
d7) Transferencias a la Seguridad Social	0.0	0.0	0.0	0.0	0.0	0.0
d8) Donativos	0.0	0.0	0.0	0.0	0.0	0.0
d9) Transferencias al Exterior	0.0	0.0	0.0	0.0	0.0	0.0
<b>E. Bienes Muebles, Inmuebles e Intangibles (E=e1+e2+e3+e4+e5+e6+e7+e8+e9)</b>	<b>10,413.8</b>	<b>6,842.4</b>	<b>17,256.2</b>	<b>15,903.7</b>	<b>15,903.7</b>	<b>1,352.5</b>
e1) Mobiliario y Equipo de Administración	6,913.8	-1,987.9	4,925.9	4,880.8	4,880.8	45.1
e2) Mobiliario y Equipo Educativo y Recreativo		345.0	345.0	345.0	345.0	0.0
e3) Equipo e Instrumental Médico y de Laboratorio		174.0	174.0	174.0	174.0	0.0
e4) Vehículos y Equipo de Transporte			0.0			0.0
e5) Equipo de Defensa y Seguridad			0.0			0.0
e6) Maquinaria, Otros Equipos y Herramientas	1,500.0	6,730.8	8,230.8	6,923.4	6,923.4	1,307.4
e7) Activos Biológicos			0.0			0.0
e8) Bienes Inmuebles			0.0			0.0
e9) Activos Intangibles	2,000.0	1,580.5	3,580.5	3,580.5	3,580.5	0.0
<b>F. Inversión Pública (F=f1+f2+f3)</b>	<b>1,157.2</b>	<b>0.0</b>	<b>1,157.2</b>	<b>1,157.2</b>	<b>1,157.2</b>	<b>0.0</b>
f1) Obra Pública en Bienes de Dominio Público	1,157.2	0.0	1,157.2	1,157.2	1,157.2	0.0
f2) Obra Pública en Bienes Propios	0.0	0.0	0.0	0.0	0.0	0.0
f3) Proyectos Productivos y Acciones de Fomento	0.0	0.0	0.0	0.0	0.0	0.0
<b>G. Inversiones Financieras y Otras Provisiones (G=g1+g2+g3+g4+g5+g6+g7)</b>	<b>0.0</b>	<b>0.0</b>	<b>0.0</b>	<b>0.0</b>	<b>0.0</b>	<b>0.0</b>
g1) Inversiones Para el Fomento de Actividades Productivas	0.0	0.0	0.0	0.0	0.0	0.0
g2) Acciones y Participaciones de Capital	0.0	0.0	0.0	0.0	0.0	0.0
g3) Compra de Títulos y Valores	0.0	0.0	0.0	0.0	0.0	0.0
g4) Concesión de Préstamos	0.0	0.0	0.0	0.0	0.0	0.0
g5) Inversiones en Fideicomisos, Mandatos y Otros Análogos	0.0	0.0	0.0	0.0	0.0	0.0
Fideicomiso de Desastres Naturales (Informativo)	0.0	0.0	0.0	0.0	0.0	0.0
g6) Otras Inversiones Financieras	0.0	0.0	0.0	0.0	0.0	0.0
g7) Provisiones para Contingencias y Otras Erogaciones Especiales	0.0	0.0	0.0	0.0	0.0	0.0
<b>H. Participaciones y Aportaciones (H=h1+h2+h3)</b>	<b>0.0</b>	<b>0.0</b>	<b>0.0</b>	<b>0.0</b>	<b>0.0</b>	<b>0.0</b>
h1) Participaciones	0.0	0.0	0.0	0.0	0.0	0.0
h2) Aportaciones	0.0	0.0	0.0	0.0	0.0	0.0
h3) Convenios	0.0	0.0	0.0	0.0	0.0	0.0
<b>I. Deuda Pública (I=i1+i2+i3+i4+i5+i6+i7)</b>	<b>0.0</b>	<b>1,901.7</b>	<b>1,901.7</b>	<b>1,766.6</b>	<b>1,766.6</b>	<b>135.1</b>
i1) Amortización de la Deuda Pública	0.0	0.0	0.0	0.0	0.0	0.0
i2) Intereses de la Deuda Pública	0.0	0.0	0.0	0.0	0.0	0.0
i3) Comisiones de la Deuda Pública	0.0	0.0	0.0	0.0	0.0	0.0
i4) Gastos de la Deuda Pública	0.0	0.0	0.0	0.0	0.0	0.0
i5) Costo por Coberturas	0.0	0.0	0.0	0.0	0.0	0.0
i6) Apoyos Financieros	0.0	0.0	0.0	0.0	0.0	0.0
i7) Adeudos de Ejercicios Fiscales Anteriores (ADEFAS)	0.0	1,901.7	1,901.7	1,766.6	1,766.6	135.1

CUENTA PÚBLICA DEL GOBIERNO, ORGANISMOS AUXILIARES Y AUTÓNOMOS DEL ESTADO DE MÉXICO 2021

Concepto	Egresos					Subejercicio
	Aprobado	Ampliaciones/ (Reducciones)	Modificado	Devengado	Pagado	
<b>II. Gasto Etiquetado (II=A+B+C+D+E+F+G+H+I)</b>	<b>0.0</b>	<b>0.0</b>	<b>0.0</b>	<b>0.0</b>	<b>0.0</b>	<b>0.0</b>
<b>A. Servicios Personales (A=a1+a2+a3+a4+a5+a6+a7)</b>	<b>0.0</b>	<b>0.0</b>	<b>0.0</b>	<b>0.0</b>	<b>0.0</b>	<b>0.0</b>
a1) Remuneraciones al Personal de Carácter Permanente	0.0	0.0	0.0	0.0	0.0	0.0
a2) Remuneraciones al Personal de Carácter Transitorio	0.0	0.0	0.0	0.0	0.0	0.0
a3) Remuneraciones Adicionales y Especiales	0.0	0.0	0.0	0.0	0.0	0.0
a4) Seguridad Social	0.0	0.0	0.0	0.0	0.0	0.0
a5) Otras Prestaciones Sociales y Económicas	0.0	0.0	0.0	0.0	0.0	0.0
a6) Previsiones	0.0	0.0	0.0	0.0	0.0	0.0
a7) Pago de Estímulos a Servidores Públicos	0.0	0.0	0.0	0.0	0.0	0.0
<b>B. Materiales y Suministros (B=b1+b2+b3+b4+b5+b6+b7+b8+b9)</b>	<b>0.0</b>	<b>0.0</b>	<b>0.0</b>	<b>0.0</b>	<b>0.0</b>	<b>0.0</b>
b1) Materiales de Administración, Emisión de Documentos y Artículos Oficiales	0.0	0.0	0.0	0.0	0.0	0.0
b2) Alimentos y Utensilios	0.0	0.0	0.0	0.0	0.0	0.0
b3) Materias Primas y Materiales de Producción y Comercialización	0.0	0.0	0.0	0.0	0.0	0.0
b4) Materiales y Artículos de Construcción y de Reparación	0.0	0.0	0.0	0.0	0.0	0.0
b5) Productos Químicos, Farmacéuticos y de Laboratorio	0.0	0.0	0.0	0.0	0.0	0.0
b6) Combustibles, Lubricantes y Aditivos	0.0	0.0	0.0	0.0	0.0	0.0
b7) Vestuario, Blancos, Prendas de Protección y Artículos Deportivos	0.0	0.0	0.0	0.0	0.0	0.0
b8) Materiales y Suministros Para Seguridad	0.0	0.0	0.0	0.0	0.0	0.0
b9) Herramientas, Refacciones y Accesorios Menores	0.0	0.0	0.0	0.0	0.0	0.0
<b>C. Servicios Generales (C=c1+c2+c3+c4+c5+c6+c7+c8+c9)</b>	<b>0.0</b>	<b>0.0</b>	<b>0.0</b>	<b>0.0</b>	<b>0.0</b>	<b>0.0</b>
c1) Servicios Básicos	0.0	0.0	0.0	0.0	0.0	0.0
c2) Servicios de Arrendamiento	0.0	0.0	0.0	0.0	0.0	0.0
c3) Servicios Profesionales, Científicos, Técnicos y Otros Servicios	0.0	0.0	0.0	0.0	0.0	0.0
c4) Servicios Financieros, Bancarios y Comerciales	0.0	0.0	0.0	0.0	0.0	0.0
c5) Servicios de Instalación, Reparación, Mantenimiento y Conservación	0.0	0.0	0.0	0.0	0.0	0.0
c6) Servicios de Comunicación Social y Publicidad	0.0	0.0	0.0	0.0	0.0	0.0
c7) Servicios de Traslado y Viáticos	0.0	0.0	0.0	0.0	0.0	0.0
c8) Servicios Oficiales	0.0	0.0	0.0	0.0	0.0	0.0
c9) Otros Servicios Generales	0.0	0.0	0.0	0.0	0.0	0.0
<b>D. Transferencias, Asignaciones, Subsidios y Otras Ayudas (D=d1+d2+d3+d4+d5+d6+d7+d8+d9)</b>	<b>0.0</b>	<b>0.0</b>	<b>0.0</b>	<b>0.0</b>	<b>0.0</b>	<b>0.0</b>
d1) Transferencias Internas y Asignaciones al Sector Público	0.0	0.0	0.0	0.0	0.0	0.0
d2) Transferencias al Resto del Sector Público	0.0	0.0	0.0	0.0	0.0	0.0
d3) Subsidios y Subvenciones	0.0	0.0	0.0	0.0	0.0	0.0
d4) Ayudas Sociales	0.0	0.0	0.0	0.0	0.0	0.0
d5) Pensiones y Jubilaciones	0.0	0.0	0.0	0.0	0.0	0.0
d6) Transferencias a Fideicomisos, Mandatos y Otros Análogos	0.0	0.0	0.0	0.0	0.0	0.0
d7) Transferencias a la Seguridad Social	0.0	0.0	0.0	0.0	0.0	0.0
d8) Donativos	0.0	0.0	0.0	0.0	0.0	0.0
d9) Transferencias al Exterior	0.0	0.0	0.0	0.0	0.0	0.0
<b>E. Bienes Muebles, Inmuebles e Intangibles (E=e1+e2+e3+e4+e5+e6+e7+e8+e9)</b>	<b>0.0</b>	<b>0.0</b>	<b>0.0</b>	<b>0.0</b>	<b>0.0</b>	<b>0.0</b>
e1) Mobiliario y Equipo de Administración	0.0	0.0	0.0	0.0	0.0	0.0
e2) Mobiliario y Equipo Educativo y Recreativo	0.0	0.0	0.0	0.0	0.0	0.0
e3) Equipo e Instrumental Médico y de Laboratorio	0.0	0.0	0.0	0.0	0.0	0.0
e4) Vehículos y Equipo de Transporte	0.0	0.0	0.0	0.0	0.0	0.0
e5) Equipo de Defensa y Seguridad	0.0	0.0	0.0	0.0	0.0	0.0
e6) Maquinaria, Otros Equipos y Herramientas	0.0	0.0	0.0	0.0	0.0	0.0
e7) Activos Biológicos	0.0	0.0	0.0	0.0	0.0	0.0
e8) Bienes Inmuebles	0.0	0.0	0.0	0.0	0.0	0.0
e9) Activos Intangibles	0.0	0.0	0.0	0.0	0.0	0.0
<b>F. Inversión Pública (F=f1+f2+f3)</b>	<b>0.0</b>	<b>0.0</b>	<b>0.0</b>	<b>0.0</b>	<b>0.0</b>	<b>0.0</b>
f1) Obra Pública en Bienes de Dominio Público	0.0	0.0	0.0	0.0	0.0	0.0
f2) Obra Pública en Bienes Propios	0.0	0.0	0.0	0.0	0.0	0.0
f3) Proyectos Productivos y Acciones de Fomento	0.0	0.0	0.0	0.0	0.0	0.0
<b>G. Inversiones Financieras y Otras Provisiones (G=g1+g2+g3+g4+g5+g6+g7)</b>	<b>0.0</b>	<b>0.0</b>	<b>0.0</b>	<b>0.0</b>	<b>0.0</b>	<b>0.0</b>
g1) Inversiones Para el Fomento de Actividades Productivas	0.0	0.0	0.0	0.0	0.0	0.0
g2) Acciones y Participaciones de Capital	0.0	0.0	0.0	0.0	0.0	0.0
g3) Compra de Títulos y Valores	0.0	0.0	0.0	0.0	0.0	0.0
g4) Concesión de Préstamos	0.0	0.0	0.0	0.0	0.0	0.0
g5) Inversiones en Fideicomisos, Mandatos y Otros Análogos	0.0	0.0	0.0	0.0	0.0	0.0
Fideicomiso de Desastres Naturales (Informativo)	0.0	0.0	0.0	0.0	0.0	0.0
g6) Otras Inversiones Financieras	0.0	0.0	0.0	0.0	0.0	0.0
g7) Provisiones para Contingencias y Otras Erogaciones Especiales	0.0	0.0	0.0	0.0	0.0	0.0
<b>H. Participaciones y Aportaciones (H=h1+h2+h3)</b>	<b>0.0</b>	<b>0.0</b>	<b>0.0</b>	<b>0.0</b>	<b>0.0</b>	<b>0.0</b>
h1) Participaciones	0.0	0.0	0.0	0.0	0.0	0.0
h2) Aportaciones	0.0	0.0	0.0	0.0	0.0	0.0
h3) Convenios	0.0	0.0	0.0	0.0	0.0	0.0
<b>I. Deuda Pública (I=i1+i2+i3+i4+i5+i6+i7)</b>	<b>0.0</b>	<b>0.0</b>	<b>0.0</b>	<b>0.0</b>	<b>0.0</b>	<b>0.0</b>
i1) Amortización de la Deuda Pública	0.0	0.0	0.0	0.0	0.0	0.0
i2) Intereses de la Deuda Pública	0.0	0.0	0.0	0.0	0.0	0.0
i3) Comisiones de la Deuda Pública	0.0	0.0	0.0	0.0	0.0	0.0
i4) Gastos de la Deuda Pública	0.0	0.0	0.0	0.0	0.0	0.0
i5) Costo por Coberturas	0.0	0.0	0.0	0.0	0.0	0.0
i6) Apoyos Financieros	0.0	0.0	0.0	0.0	0.0	0.0
i7) Adeudos de Ejercicios Fiscales Anteriores (ADEFAS)	0.0	0.0	0.0	0.0	0.0	0.0
<b>III. Total de Egresos (III = I + II)</b>	<b>100,425.9</b>	<b>13,799.2</b>	<b>114,225.1</b>	<b>104,407.4</b>	<b>104,407.4</b>	<b>9,817.7</b>



TESJO

Tecnológico de Estudios Superiores de Jocotitlán Estado Analítico del Ejercicio del Presupuesto de Egresos Detallado Clasificación Administrativa Del 1 de Enero al 31 de Diciembre de 2021 (Miles de Pesos)						
Concepto ©	Egresos					Subejercicio
	Aprobado	Ampliaciones/ (Reducciones)	Modificado	Devengado	Pagado	
<b>I. Gasto No Etiquetado (I=A+B+C+D+E+F+G+H)</b>	<b>100,425.9</b>	<b>13,799.2</b>	<b>114,225.1</b>	<b>104,407.4</b>	<b>104,407.4</b>	<b>9,817.7</b>
Tecnológico de Estudios Superiores de Jocotitlán (210C17)	100,425.9	13,799.2	114,225.1	104,407.4	104,407.4	9,817.7
<b>II. Gasto Etiquetado (II=A+B+C+D+E+F+G+H)</b>	<b>0.0</b>	<b>0.0</b>	<b>0.0</b>	<b>0.0</b>	<b>0.0</b>	<b>0.0</b>
<b>III. Total de Egresos (III = I + II)</b>	<b>100,425.9</b>	<b>13,799.2</b>	<b>114,225.1</b>	<b>104,407.4</b>	<b>104,407.4</b>	<b>9,817.7</b>

CUENTA PÚBLICA DEL GOBIERNO, ORGANISMOS AUXILIARES Y AUTÓNOMOS DEL ESTADO DE MÉXICO 2021

Tecnológico de Estudios Superiores de Jocotitlán Estado Analítico del Ejercicio del Presupuesto de Egresos Detallado Clasificación Funcional (Finalidad y Función) Del 1 de Enero al 31 de Diciembre de 2021 (Miles de Pesos)						
Concepto (c)	Egresos					Subejercicio
	Aprobado (d)	Ampliaciones/ (Reducciones)	Modificado	Devengado	Pagado	
<b>I. Gasto No Etiquetado (I=A+B+C+D)</b>	<b>100,425.9</b>	<b>13,799.2</b>	<b>114,225.1</b>	<b>104,407.4</b>	<b>104,407.4</b>	<b>9,817.7</b>
<b>A. Gobierno (A=a1+a2+a3+a4+a5+a6+a7+a8)</b>	<b>0.0</b>	<b>0.0</b>	<b>0.0</b>	<b>0.0</b>	<b>0.0</b>	<b>0.0</b>
a1) Legislación	0.0	0.0	0.0	0.0	0.0	0.0
a2) Justicia	0.0	0.0	0.0	0.0	0.0	0.0
a3) Coordinación de la Política de Gobierno	0.0	0.0	0.0	0.0	0.0	0.0
a4) Relaciones Exteriores	0.0	0.0	0.0	0.0	0.0	0.0
a5) Asuntos Financieros y Hacendarios	0.0	0.0	0.0	0.0	0.0	0.0
a6) Seguridad Nacional	0.0	0.0	0.0	0.0	0.0	0.0
a7) Asuntos de Orden Público y de Seguridad Interior	0.0	0.0	0.0	0.0	0.0	0.0
a8) Otros Servicios Generales	0.0	0.0	0.0	0.0	0.0	0.0
<b>B. Desarrollo Social (B=b1+b2+b3+b4+b5+b6+b7)</b>	<b>100,425.9</b>	<b>11,897.5</b>	<b>112,323.4</b>	<b>102,640.8</b>	<b>102,640.8</b>	<b>9,682.6</b>
b1) Protección Ambiental	0.0	0.0	0.0	0.0	0.0	0.0
b2) Vivienda y Servicios a la Comunidad	0.0	0.0	0.0	0.0	0.0	0.0
b3) Salud	0.0	0.0	0.0	0.0	0.0	0.0
b4) Recreación, Cultura y Otras Manifestaciones Sociales	0.0	0.0	0.0	0.0	0.0	0.0
b5) Educación	100,425.9	11,897.5	112,323.4	102,640.8	102,640.8	9,682.6
b6) Protección Social	0.0	0.0	0.0	0.0	0.0	0.0
b7) Otros Asuntos Sociales	0.0	0.0	0.0	0.0	0.0	0.0
<b>C. Desarrollo Económico (C=c1+c2+c3+c4+c5+c6+c7+c8+c9)</b>	<b>0.0</b>	<b>0.0</b>	<b>0.0</b>	<b>0.0</b>	<b>0.0</b>	<b>0.0</b>
c1) Asuntos Económicos, Comerciales y Laborales en General	0.0	0.0	0.0	0.0	0.0	0.0
c2) Agropecuaria, Silvicultura, Pesca y Caza	0.0	0.0	0.0	0.0	0.0	0.0
c3) Combustibles y Energía	0.0	0.0	0.0	0.0	0.0	0.0
c4) Minería, Manufacturas y Construcción	0.0	0.0	0.0	0.0	0.0	0.0
c5) Transporte	0.0	0.0	0.0	0.0	0.0	0.0
c6) Comunicaciones	0.0	0.0	0.0	0.0	0.0	0.0
c7) Turismo	0.0	0.0	0.0	0.0	0.0	0.0
c8) Ciencia, Tecnología e Innovación	0.0	0.0	0.0	0.0	0.0	0.0
c9) Otras Industrias y Otros Asuntos Económicos	0.0	0.0	0.0	0.0	0.0	0.0
<b>D. Otras No Clasificadas en Funciones Anteriores (D=d1+d2+d3+d4)</b>	<b>0.0</b>	<b>1,901.7</b>	<b>1,901.7</b>	<b>1,766.6</b>	<b>1,766.6</b>	<b>135.1</b>
d1) Transacciones de la Deuda Pública / Costo Financiero de la Deuda	0.0	0.0	0.0	0.0	0.0	0.0
d2) Transferencias, Participaciones y Aportaciones Entre Diferentes Niveles y Ordenes de Gobierno	0.0	0.0	0.0	0.0	0.0	0.0
d3) Saneamiento del Sistema Financiero	0.0	0.0	0.0	0.0	0.0	0.0
d4) Adeudos de Ejercicios Fiscales Anteriores	0.0	1,901.7	1,901.7	1,766.6	1,766.6	135.1
<b>II. Gasto Etiquetado (II=A+B+C+D)</b>	<b>0.0</b>	<b>0.0</b>	<b>0.0</b>	<b>0.0</b>	<b>0.0</b>	<b>0.0</b>
<b>A. Gobierno (A=a1+a2+a3+a4+a5+a6+a7+a8)</b>	<b>0.0</b>	<b>0.0</b>	<b>0.0</b>	<b>0.0</b>	<b>0.0</b>	<b>0.0</b>
a1) Legislación	0.0	0.0	0.0	0.0	0.0	0.0
a2) Justicia	0.0	0.0	0.0	0.0	0.0	0.0
a3) Coordinación de la Política de Gobierno	0.0	0.0	0.0	0.0	0.0	0.0
a4) Relaciones Exteriores	0.0	0.0	0.0	0.0	0.0	0.0
a5) Asuntos Financieros y Hacendarios	0.0	0.0	0.0	0.0	0.0	0.0
a6) Seguridad Nacional	0.0	0.0	0.0	0.0	0.0	0.0
a7) Asuntos de Orden Público y de Seguridad Interior	0.0	0.0	0.0	0.0	0.0	0.0
a8) Otros Servicios Generales	0.0	0.0	0.0	0.0	0.0	0.0
<b>B. Desarrollo Social (B=b1+b2+b3+b4+b5+b6+b7)</b>	<b>0.0</b>	<b>0.0</b>	<b>0.0</b>	<b>0.0</b>	<b>0.0</b>	<b>0.0</b>
b1) Protección Ambiental	0.0	0.0	0.0	0.0	0.0	0.0
b2) Vivienda y Servicios a la Comunidad	0.0	0.0	0.0	0.0	0.0	0.0
b3) Salud	0.0	0.0	0.0	0.0	0.0	0.0
b4) Recreación, Cultura y Otras Manifestaciones Sociales	0.0	0.0	0.0	0.0	0.0	0.0
b5) Educación	0.0	0.0	0.0	0.0	0.0	0.0
b6) Protección Social	0.0	0.0	0.0	0.0	0.0	0.0
b7) Otros Asuntos Sociales	0.0	0.0	0.0	0.0	0.0	0.0
<b>C. Desarrollo Económico (C=c1+c2+c3+c4+c5+c6+c7+c8+c9)</b>	<b>0.0</b>	<b>0.0</b>	<b>0.0</b>	<b>0.0</b>	<b>0.0</b>	<b>0.0</b>
c1) Asuntos Económicos, Comerciales y Laborales en General	0.0	0.0	0.0	0.0	0.0	0.0
c2) Agropecuaria, Silvicultura, Pesca y Caza	0.0	0.0	0.0	0.0	0.0	0.0
c3) Combustibles y Energía	0.0	0.0	0.0	0.0	0.0	0.0
c4) Minería, Manufacturas y Construcción	0.0	0.0	0.0	0.0	0.0	0.0
c5) Transporte	0.0	0.0	0.0	0.0	0.0	0.0
c6) Comunicaciones	0.0	0.0	0.0	0.0	0.0	0.0
c7) Turismo	0.0	0.0	0.0	0.0	0.0	0.0
c8) Ciencia, Tecnología e Innovación	0.0	0.0	0.0	0.0	0.0	0.0
c9) Otras Industrias y Otros Asuntos Económicos	0.0	0.0	0.0	0.0	0.0	0.0
<b>D. Otras No Clasificadas en Funciones Anteriores (D=d1+d2+d3+d4)</b>	<b>0.0</b>	<b>0.0</b>	<b>0.0</b>	<b>0.0</b>	<b>0.0</b>	<b>0.0</b>
d1) Transacciones de la Deuda Pública / Costo Financiero de la Deuda	0.0	0.0	0.0	0.0	0.0	0.0
d2) Transferencias, Participaciones y Aportaciones Entre Diferentes Niveles y Ordenes de Gobierno	0.0	0.0	0.0	0.0	0.0	0.0
d3) Saneamiento del Sistema Financiero	0.0	0.0	0.0	0.0	0.0	0.0
d4) Adeudos de Ejercicios Fiscales Anteriores	0.0	0.0	0.0	0.0	0.0	0.0
<b>III. Total de Egresos (III = I + II)</b>	<b>100,425.9</b>	<b>13,799.2</b>	<b>114,225.1</b>	<b>104,407.4</b>	<b>104,407.4</b>	<b>9,817.7</b>

TESJO

Tecnológico de Estudios Superiores de Jocotitlán Estado Analítico del Ejercicio del Presupuesto de Egresos Detallado Clasificación de Servicios Personales por Categoría Del 1 de Enero al 31 de Diciembre de 2021 (Miles de Pesos)						
Concepto (c)	Egresos					Subejercicio
	Aprobado	Ampliaciones/ (Reducciones)	Modificado	Devengado	Pagado	
<b>I. Gasto No Etiquetado (I=A+B+C+D+E+F)</b>	62,422.4	5,526.0	67,948.4	61,358.3	61,358.3	6,590.1
A. Personal Administrativo y de Servicio Público	62,422.4	5,526.0	67,948.4	61,358.3	61,358.3	6,590.1
B. Magisterio						
<b>C. Servicios de Salud (C=c1+c2)</b>	0.0	0.0	0.0	0.0	0.0	0.0
c1) Personal Administrativo						
c2) Personal Médico, Paramédico y afín						
D. Seguridad Pública						
<b>E. Gastos asociados a la implementación de nuevas leyes federales o reformas a las mismas (E = e1 + e2)</b>	0.0	0.0	0.0	0.0	0.0	0.0
e1) Nombre del Programa o Ley 1						
e2) Nombre del Programa o Ley 2						
F. Sentencias laborales definitivas						
<b>II. Gasto Etiquetado (II=A+B+C+D+E+F)</b>	0.0	0.0	0.0	0.0	0.0	0.0
A. Personal Administrativo y de Servicio Público						
B. Magisterio						
<b>C. Servicios de Salud (C=c1+c2)</b>	0.0	0.0	0.0	0.0	0.0	0.0
c1) Personal Administrativo						
c2) Personal Médico, Paramédico y afín						
D. Seguridad Pública						
<b>E. Gastos asociados a la implementación de nuevas leyes federales o reformas a las mismas (E = e1 + e2)</b>	0.0	0.0	0.0	0.0	0.0	0.0
e1) Nombre del Programa o Ley 1						
e2) Nombre del Programa o Ley 2						
F. Sentencias laborales definitivas						
<b>III. Total del Gasto en Servicios Personales (III = I + II)</b>	62,422.4	5,526.0	67,948.4	61,358.3	61,358.3	6,590.1