

**TECNOLÓGICO DE ESTUDIOS
SUPERIORES DE
TIANGUISTENCO**

(TEST)

C O N T E N I D O		PÁGINA
I. INFORMACIÓN CONTABLE		
ESTADO DE SITUACIÓN FINANCIERA		5
ESTADO DE ACTIVIDADES		6
ESTADO DE VARIACIÓN EN LA HACIENDA PÚBLICA		7
ESTADO DE CAMBIOS EN LA SITUACIÓN FINANCIERA		8
ESTADO DE FLUJOS DE EFECTIVO		9
ESTADO ANALÍTICO DEL ACTIVO		10
ESTADO ANALÍTICO DE LA DEUDA Y OTROS PASIVOS		11
INFORME SOBRE LOS PASIVOS CONTINGENTES		12
NOTAS A LOS ESTADOS FINANCIEROS		13
II. INFORMACIÓN PRESUPUESTARIA		29
III. INFORMACIÓN PROGRAMÁTICA		45
IV. ANEXOS ESTABLECIDOS EN DIFERENTES ORDENAMIENTOS		65
V. FORMATOS PARA EL CUMPLIMIENTO DE LA LEY DE DISCIPLINA FINANCIERA DE LAS ENTIDADES FEDERATIVAS Y LOS MUNICIPIOS		69

TEST

Tecnológico de Estudios Superiores de Tianguistenco
Estado de Situación Financiera
Al 31 de Diciembre de 2021 y 2020
(Miles de Pesos)

Concepto	Año		Concepto	Año	
	2021	2020		2021	2020
ACTIVO			PASIVO		
Activo Circulante			Pasivo Circulante		
Efectivo y Equivalentes	3,778.8	10,946.2	Cuentas por Pagar a Corto Plazo	2,898.1	748.9
Derechos a Recibir Efectivo o Equivalentes	20.0		Documentos por Pagar a Corto Plazo		
Derechos a Recibir Bienes o Servicios			Porción a Corto Plazo de la Deuda Pública a Largo Plazo		
Inventarios	7,834.0		Títulos y Valores a Corto Plazo		
Almacenes			Pasivos Diferidos a Corto Plazo		
Estimación por Pérdida o Deterioro de Activos Circulantes			Fondos y Bienes de Terceros en Garantía y/o Administración a Corto Plazo		
Otros Activos Circulantes			Provisiones a Corto Plazo		
			Otros Pasivos a Corto Plazo		
Total de Activos Circulantes	11,632.8	10,946.2	Total de Pasivos Circulantes	2,898.1	748.9
Activo No Circulante			Pasivo No Circulante		
Inversiones Financieras a Largo Plazo			Cuentas por Pagar a Largo Plazo		
Derechos a Recibir Efectivo o Equivalentes a Largo Plazo			Documentos por Pagar a Largo Plazo		
Bienes Inmuebles, Infraestructura y Construcciones en Proceso	73,425.5	73,425.5	Deuda Pública a Largo Plazo		
Bienes Muebles	97,316.4	92,575.2	Pasivos Diferidos a Largo Plazo		
Activos Intangibles			Fondos y Bienes de Terceros en Garantía y/o en Administración a Largo Plazo		
Depreciación, Deterioro y Amortización Acumulada de Bienes	-83,405.3	-75,384.8	Provisiones a Largo Plazo		
Activos Diferidos					
Estimación por Pérdida o Deterioro de Activos no Circulantes			Total de Pasivos No Circulantes	.0	.0
Otros Activos no Circulantes					
			Total del Pasivo	2,898.1	748.9
Total de Activos No Circulantes	87,336.6	90,615.9			
Total del Activo	98,969.4	101,562.1	HACIENDA PÚBLICA/ PATRIMONIO		
			Hacienda Pública/Patrimonio Contribuido	11,146.7	11,146.7
			Aportaciones	11,146.7	11,146.7
			Donaciones de Capital		
			Actualización de la Hacienda Pública / Patrimonio		
			Hacienda Pública/Patrimonio Generado	84,924.6	89,666.5
			Resultados del Ejercicio (Ahorro / Desahorro)	5,036.5	-1,667.1
			Resultados de Ejercicios Anteriores	70,710.1	82,155.6
			Revalúos	9,178.0	9,178.0
			Reservas		
			Rectificaciones de Resultados de Ejercicios Anteriores		
			Exceso o Insuficiencia en la Actualización de la Hacienda Pública/Patrimonio	.0	.0
			Resultado por Posición Monetaria		
			Resultado por Tenencia de Activos no Monetarios		
			Total Hacienda Pública/ Patrimonio	96,071.3	100,813.2
			Total del Pasivo y Hacienda Pública / Patrimonio	98,969.4	101,562.1

CUENTA PÚBLICA DEL GOBIERNO, ORGANISMOS AUXILIARES Y AUTÓNOMOS DEL ESTADO DE MÉXICO 2021

Tecnológico de Estudios Superiores de Tianguistenco
Estado de Actividades
Del 1 de Enero al 31 de Diciembre de 2021 y 2020
(Miles de Pesos)

Concepto	2021	2020
INGRESOS Y OTROS BENEFICIOS		
Ingresos de la Gestión	12.6	.0
Impuestos		
Cuotas y Aportaciones de Seguridad Social		
Contribuciones de Mejoras		
Derechos		
Productos	12.6	
Aprovechamientos		
Ingresos por Venta de Bienes y Prestación de Servicios		
Participaciones, Aportaciones, Convenios Incentivos Derivados de la Colaboración Fiscal, Fondos Distintos de Aportaciones, Transferencias, Asignaciones, Subsidios y Subvenciones y Pensiones y Jubilaciones	85,184.5	74,341.6
Participaciones, Aportaciones, Convenios, Incentivos Derivados de la Colaboración Fiscal y Fondos Distintos de Aportaciones		
Transferencia, Asignaciones, Subsidios y Subvenciones y Pensiones y Jubilaciones	85,184.5	74,341.6
Otros Ingresos y Beneficios	1,969.3	140.8
Ingresos Financieros		35.2
Incremento por Variación de Inventarios		
Disminución del Exceso de Estimaciones por Pérdida o Deterioro u Obsolescencia		
Disminución del Exceso de Provisiones		
Otros Ingresos y Beneficios Varios	1,969.3	105.6
Total de Ingresos y Otros Beneficios	87,166.4	74,482.4
GASTOS Y OTRAS PÉRDIDAS		
Gastos de Funcionamiento	69,966.2	62,542.1
Servicios Personales	48,591.5	47,591.0
Materiales y Suministros	6,464.8	3,590.7
Servicios Generales	14,909.9	11,360.4
Transferencia, Asignaciones, Subsidios y Otras Ayudas	1,412.2	1,945.4
Transferencias Internas y Asignaciones al Sector Público		
Transferencias al Resto del Sector Público		
Subsidios y Subvenciones		
Ayudas Sociales		
Pensiones y Jubilaciones	1,412.2	1,945.4
Transferencias a Fideicomisos, Mandatos y Contratos Análogos		
Transferencias a la Seguridad Social		
Donativos		
Transferencias al Exterior		
Participaciones y Aportaciones	.0	.0
Participaciones		
Aportaciones		
Convenios		
Intereses, Comisiones y Otros Gastos de la Deuda Pública	.0	.0
Intereses de la Deuda Pública		
Comisiones de la Deuda Pública		
Gastos de la Deuda Pública		
Costo por Coberturas		
Apoyos Financieros		
Otros Gastos y Pérdidas Extraordinarias	8,020.5	9,973.5
Estimaciones, Depreciaciones, Deterioros, Obsolescencia y Amortizaciones	8,020.5	9,973.5
Provisiones		
Disminución de Inventarios		
Aumento por Insuficiencia de Estimaciones por Pérdida o Deterioro y Obsolescencia		
Aumento por Insuficiencia de Provisiones		
Otros Gastos		
Inversión Pública	2,731.0	1,688.5
Inversión Pública no Capitalizable	2,731.0	1,688.5
Total de Gastos y Otras Pérdidas	82,129.9	76,149.5
Resultados del Ejercicio (Ahorro/Desahorro)	5,036.5	-1,667.1

T E S T

Tecnológico de Estudios Superiores de Tianguistenco Estado de Variación en la Hacienda Pública Del 1 de Enero al 31 de Diciembre 2021 y 2020					
Concepto	Hacienda Pública / Patrimonio Contribuido	Hacienda Pública / Patrimonio Generado de Ejercicios Anteriores	Hacienda Pública / Patrimonio Generado del Ejercicio	Exceso o Insuficiencia en la Actualización de la Hacienda Pública / Patrimonio	Total
Hacienda Pública / Patrimonio Contribuido Neto de 2020	11,146.7				11,146.7
Aportaciones					0.0
Donaciones de Capital	11,146.7				11,146.7
Actualización de la Hacienda Pública/Patrimonio					0.0
Hacienda Pública / Patrimonio Generado Neto de 2020		91,333.6	-1,667.1	0.0	89,666.5
Resultados del Ejercicio (Ahorro/Desahorro)			-1,667.1		-1,667.1
Resultados de Ejercicios Anteriores		82,155.6			82,155.6
Revalúos		9,178.0			9,178.0
Reservas					0.0
Rectificaciones de Resultados de Ejercicios Anteriores					0.0
Exceso o Insuficiencia en la Actualización de la Hacienda Pública / Patrimonio Neto de 2020				0.0	0.0
Resultado por Posición Monetaria					0.0
Resultado por Tenencia de Activos no Monetarios					0.0
Hacienda Pública / Patrimonio Neto Final de 2020	11,146.7	91,333.6	-1,667.1	0.0	100,813.2
Cambios en la Hacienda Pública / Patrimonio Contribuido Neto de 2021	0.0				0.0
Aportaciones					0.0
Donaciones de Capital					0.0
Actualización de la Hacienda Pública/Patrimonio					0.0
Variaciones de la Hacienda Pública / Patrimonio Generado Neto de 2021		-11,445.5	6,703.6		-4,741.9
Resultados del Ejercicio (Ahorro/Desahorro)			5,036.5		5,036.5
Resultados de Ejercicios Anteriores		-11,445.5	1,667.1		-9,778.4
Revalúos					0.0
Reservas					0.0
Rectificaciones de Resultados de Ejercicios Anteriores					0.0
Cambios en el Exceso o Insuficiencia en la Actualización de la Hacienda Pública / Patrimonio Neto de 2021				0.0	0.0
Resultado por Posición Monetaria					0.0
Resultado por Tenencia de Activos no Monetarios					0.0
Hacienda Pública / Patrimonio Neto Final de 2021	11,146.7	79,888.1	5,036.5	0.0	96,071.3

Tecnológico de Estudios Superiores de Tianguistenco
Estado de Cambios en la Situación Financiera
Del 1 de Enero al 31 de Diciembre de 2021
(Miles de pesos)

Concepto	Origen	Aplicación
ACTIVO	15,187.9	12,595.2
Activo Circulante	7,167.4	7,854.0
Efectivo y Equivalentes	7,167.4	
Derechos a Recibir Efectivo o Equivalentes		20.0
Derechos a Recibir Bienes o Servicios		7,834.0
Inventarios		
Almacenes		
Estimación por Pérdida o Deterioro de Activos Circulantes		
Otros Activos Circulantes		
Activo No circulante	8,020.5	4,741.2
Inversiones Financieras a Largo Plazo		
Derechos a Recibir Efectivo o Equivalentes a Largo Plazo		
Bienes Inmuebles, Infraestructura y Construcciones en Proceso		
Bienes Muebles		4,741.2
Activos Intangibles		
Depreciación, Deterioro y Amortización Acumulada de Bienes	8,020.5	
Activos Diferidos		
Estimación por Pérdida o Deterioro de Activos no Circulantes		
Otros Activos no Circulantes		
PASIVO	2,149.2	.0
Pasivo Circulante	2,149.2	.0
Cuentas por Pagar a Corto Plazo	2,149.2	
Documentos por Pagar a Corto Plazo		
Porción a Corto Plazo de la Deuda Pública a Largo Plazo		
Títulos y Valores a Corto Plazo		
Pasivos Diferidos a Corto Plazo		
Fondos y Bienes de Terceros en Garantía y/o Administración a Corto Plazo		
Provisiones a Corto Plazo		
Otros Pasivos a Corto Plazo		
Pasivo No Circulante	.0	.0
Cuentas por Pagar a Largo Plazo		
Documentos por Pagar a Largo Plazo		
Deuda Pública a Largo Plazo		
Pasivos Diferidos a Largo Plazo		
Fondos y Bienes de Terceros en Garantía y/o en Administración a Largo Plazo		
Provisiones a Largo Plazo		
HACIENDA PÚBLICA/PATRIMONIO	6,703.6	11,445.5
Hacienda Pública/Patrimonio Contribuido	.0	.0
Aportaciones		
Donaciones de Capital		
Actualización de la Hacienda Pública/Patrimonio		
Hacienda Pública/Patrimonio Generado	6,703.6	11,445.5
Resultados del Ejercicio (Ahorro/Desahorro)	6,703.6	
Resultados de Ejercicios Anteriores		11,445.5
Revalúos		
Reservas		
Rectificaciones de Resultados de Ejercicios Anteriores		
Exceso o insuficiencia en la Actualización de la Hacienda Pública/Patrimonio	.0	.0
Resultado por Posición Monetaria		
Resultado por Tenencia de Activos no Monetarios		

T E S T

Tecnológico de Estudios Superiores de Tianguistenco
Estado de Flujos de Efectivo
Del 1 de Enero al 31 de Diciembre de 2021 y 2020
(Miles de Pesos)

Concepto	2021	2020
Flujos de Efectivo de las Actividades de Operación		
Origen	87,166.4	74,482.4
Impuestos		
Cuotas y Aportaciones de Seguridad Social		
Contribuciones de Mejoras		
Derechos		
Productos	12.6	35.2
Aprovechamientos		
Ingresos por Venta de Bienes y Prestación de Servicios		
Participaciones, Aportaciones, Convenios, Incentivos de la Colaboración Fiscal y Fondos Distintos		
Transferencias, Asignaciones, Subsidios y Subvenciones, y Pensiones y Jubilaciones	85,184.5	74,341.6
Otros Orígenes de Operación	1,969.3	105.6
Aplicación	82,129.9	76,149.5
Servicios Personales	48,591.5	47,591.0
Materiales y Suministros	6,464.8	3,590.7
Servicios Generales	14,909.9	11,360.4
Transferencias Internas y Asignaciones al Sector Público		
Transferencias al Resto del Sector Público		
Subsidios y Subvenciones		
Ayudas Sociales	1,412.2	1,945.4
Pensionamientos y Jubilaciones		
Transferencias a Fideicomisos, Mandatos y Contratos Análogos		
Transferencias a la Seguridad Social		
Donativos		
Transferencias al Exterior		
Participaciones		
Aportaciones		
Convenios		
Otras Aplicaciones de Operación	10,751.5	11,662.0
Flujos Netos de Efectivo por Actividades de Operación	5,036.5	-1,667.1
Flujos de Efectivo de las Actividades de Inversión		
Origen	8,020.5	.0
Bienes Inmuebles, Infraestructura y Construcciones en Proceso		
Bienes Muebles	8,020.5	
Otros Orígenes de Inversión		
Aplicación	12,595.2	1,660.6
Bienes Inmuebles, Infraestructura y Construcciones en Proceso		
Bienes Muebles	4,741.2	1,660.6
Otras Aplicaciones de Inversión	7,854.0	
Flujos Netos de Efectivo por Actividades de Inversión	-4,574.7	-1,660.6
Flujo de Efectivo de las Actividades de Financiamiento		
Origen	2,149.2	10,514.0
Endeudamiento Neto	2,149.2	540.5
Interno		
Externo		
Otros Orígenes de Financiamiento		9,973.5
Aplicación	9,778.4	3,043.2
Servicios de la Deuda		81.4
Interno		
Externo		
Otras Aplicaciones de Financiamiento	9,778.4	2,961.8
Flujos Netos de Efectivo por Actividades de Financiamiento	-7,629.2	7,470.8
Incremento/Disminución Neta en el Efectivo y Equivalentes al Efectivo	-7,167.4	4,143.1
Efectivo y Equivalentes al Efectivo al Inicio del Ejercicio	10,946.2	6,803.1
Efectivo y Equivalentes al Efectivo al Final del Ejercicio	3,778.8	10,946.2

CUENTA PÚBLICA DEL GOBIERNO, ORGANISMOS AUXILIARES Y AUTÓNOMOS DEL ESTADO DE MÉXICO 2021

Tecnológico de Estudios Superiores de Tlanguistenco
Estado Analítico del Activo
Del 1 de Enero al 31 de Diciembre de 2021
(Miles de Pesos)

Concepto	Saldo Inicial	Cargos del Período	Abonos del Período	Saldo Final	Variación del Período
	1	2	3	4 = (1+2-3)	(4-1)
ACTIVO	101,562.1	180,794.8	183,387.5	98,969.4	-2,592.7
Activo Circulante	10,946.2	176,050.4	175,363.8	11,632.8	686.6
Efectivo y Equivalentes	10,946.2	167,818.1	174,985.5	3,778.8	-7,167.4
Derechos a Recibir Efectivo o Equivalentes	.0	398.3	378.3	20.0	20.0
Derechos a Recibir Bienes o Servicios				.0	.0
Inventarios		7,834.0		7,834.0	7,834.0
Almacenes				.0	.0
Estimación por Pérdida o Deterioro de Activos Circulantes				.0	.0
Otros Activos Circulantes	.0	.0	.0	.0	.0
Activo No Circulante	90,615.9	4,744.4	8,023.7	87,336.6	-3,279.3
Inversiones Financieras a Largo Plazo				.0	.0
Derechos a Recibir Efectivo o Equivalentes a Largo Plazo				.0	.0
Bienes Inmuebles, Infraestructura y Construcciones en Proceso	73,425.5			73,425.5	.0
Bienes Muebles	92,575.2	4,741.2		97,316.4	4,741.2
Activos Intangibles				.0	.0
Depreciación, Deterioro y Amortización Acumulada de Bienes	-75,384.8	3.2	8,023.7	-83,405.3	-8,020.5
Activos Diferidos				.0	.0
Estimación por Pérdida o Deterioro de Activos no Circulantes				.0	.0
Otros Activos no Circulantes				.0	.0

T E S T

Tecnológico de Estudios Superiores de Tianguistenco
Estado Analítico de la Deuda y Otros Pasivos
Del 1 de Enero al 31 de Diciembre de 2021
(Miles de Pesos)

Denominación de las Deudas	Moneda de Contratación	Institución o País Acreedor	Saldo Inicial del Período	Saldo Final del Período
DEUDA PÚBLICA				
Corto Plazo				
Deuda Interna			.0	.0
Instituciones de Crédito				
Títulos y Valores				
Arrendamientos Financieros				
Deuda Externa			.0	.0
Organismos Financieros Internacionales				
Deuda Bilateral				
Títulos y Valores				
Arrendamientos Financieros				
Subtotal a Corto Plazo			.0	.0
Largo Plazo				
Deuda Interna			.0	.0
Instituciones de Crédito				
Títulos y Valores				
Arrendamientos Financieros				
Deuda Externa			.0	.0
Organismos Financieros Internacionales				
Deuda Bilateral				
Títulos y Valores				
Arrendamientos Financieros				
Subtotal a Largo Plazo			.0	.0
Otros Pasivos			748.9	2,898.1
Total de Deuda y Otros Pasivos			748.9	2,898.1

INFORME SOBRE PASIVOS CONTINGENTES

En cumplimiento de lo dispuesto por los artículos 46, fracción I, inciso d y 52 de la Ley General de Contabilidad Gubernamental en relación al Informe Sobre Pasivos Contingentes, se menciona que el Tecnológico de Estudios Superiores de Tianguistenco al 31 de diciembre de 2021, no cuenta con obligaciones contingentes.

NOTAS A LOS ESTADOS FINANCIEROS

NOTAS DE DESGLOSE

1. ESTADO DE SITUACIÓN FINANCIERA

ACTIVO

El saldo del rubro de **Efectivo y Equivalentes**, incluye el efectivo y valores adquiridos con carácter temporal, disponibilidad inmediata e inversiones financieras, y son propiedad del **TEST**, así como se encuentran presentados, valuados y debidamente revelados en el estado de posición financiera al 31 de diciembre de **2021 y 2020** como sigue:

Institución Bancaria	Tipo de cta.	2021	2020
BANCOS			
BANORTE			
Banorte 667 Gastos	Cheques	3,161.7	986.2
Banorte 948 Ingresos Propios	Cheques	90.7	5,284.9
Banorte 759 Banorte COMECYT (Maribel)	Cheques	80.0	0.0
Banorte 759 Banorte COMECYT (Bethsabet)	Cheques	70.0	0.0
Banorte 780 Cta. Puente Recurso Federal	Cheques	65.6	2,580.8
Banorte 457 Subsidio Estatal	Cheques	64.9	1,170.0
Banorte 024 COMECYT Apoyo Económico para Estancia de Investigación Científica	Cheques	62.5	62.5
Banorte 355 Recursos Federales	Cheques	50.0	766.9
Banorte 448 Disponibilidades Financieras	Cheques	30.2	30.2
Banorte 148 Banorte COMECYT (Alma Neli)	Cheques	30.0	0.0
Banorte 715 Recurso Federal 4 proyecto	Cheques	13.6	13.6
Banorte 041 FAM 2021	Cheques	8.4	0.0
Banorte 147 Programa DELFÍN 2020	Cheques	2.6	2.5
BANAMEX			
Banorte 532 PRODEP 2018	Cheques	40.0	40.0
SCOTIABANK			
Scotiabank 582 PRODEP 2015	Cheques	8.6	8.6
SUMAS		3,778.8	10,946.2

El saldo del rubro Derechos a Recibir Efectivo o equivalentes se integra al 31 de diciembre de 2021 y 2020, como sigue:

CONCEPTO	2021	2020
Cuentas por Cobrar a Corto Plazo		
Colegio Nacional de Ingenieros Industriales	20.0	0.0
SUMAS	20.0	0.0

SALDO DE ANTIGÜEDAD DE SALDOS DE CUENTAS POR COBRAR AL 31 DE DICIEMBRE DE 2021	DÍAS VENCIDOS				
	30	60	90	MÁS DE 365	TOTAL
Cuentas por Cobrar a Corto Plazo					
Colegio Nacional de Ingenieros Industriales	20.0				20.0
TOTAL	20.0				20.0

El saldo del rubro Inventarios se integra al 31 de diciembre de 2021 y 2020, como sigue:

CONCEPTO	2021	2020
Bienes en Tránsito		
Equipamiento para Laboratorios de Ingeniería Industrial, Ingeniería Mecánica, Ingeniería Mecatrónica e Ingeniería en Sistemas Computacionales.	7,564.7	0.0
Equipo de Laboratorio/FICDTEM/COMECYT	269.3	0.0
SUMAS	7,834.0	0.0

Los Bienes Inmuebles o Muebles como son; Terrenos, Edificios, Mobiliario y Equipo, Vehículos, Maquinaria, Equipos Especiales, entre otros, se registran a su costo de adquisición o construcción. En el caso de donaciones, expropiaciones o adjudicaciones, se cuantifican en términos monetarios y se registran al costo histórico o a valor económico más objetivo registrándose en moneda nacional.

La metodología de capitalización, según lo establece la sección VI, Políticas de Registro del Manual Único de Contabilidad Gubernamental para las Dependencias y Entidades Públicas del Gobierno y Municipios del Estado de México, es como sigue:

CONCEPTO	SE APLICA		SE CONTROLA
	GASTO	INVERSIÓN	SICOPA
Adquisiciones con un costo unitario igual o superior a 70 veces el valor diario de la UMA		X	X
Adquisiciones con un costo unitario igual o mayor a 35 veces el valor de la UMA, pero menor a 70 veces el valor diario de la UMA	X		X
Adquisiciones con un costo unitario menor a 35 veces el valor de la UMA	X		

DEPRECIACIÓN

La depreciación representa la parte estimada de la capacidad de los activos que se han consumido durante el periodo, su fin es de índole informativa y representa el reconocimiento de la pérdida de valor de un activo que puede originarse por obsolescencia, desgaste o deterioro ordinario, defectos de fabricación, falta de uso, insuficiencia, entre otros.

El saldo del rubro Bienes Inmuebles, Infraestructura y Construcciones en Proceso, se integra al 31 de diciembre de 2021 y 2020 como sigue:

EJERCICIO FISCAL 2021

CONCEPTO	INVERSIÓN	DEPRECIACIÓN	NETO
BIENES INMUEBLES			
Edificios no Habitacionales	50,440.7	12,600.3	37,837.7
Infraestructura	14,243.3	2,879.4	11,363.9
Terrenos	8,741.5	0.0	8,741.5
SUMAS	73,425.5	15,479.7	57,943.1

EJERCICIO FISCAL 2020

CONCEPTO	INVERSIÓN	DEPRECIACIÓN	NETO
BIENES INMUEBLES			
Edificios no Habitacionales	50,440.7	11,673.2	38,767.5
Infraestructura	14,243.3	2,594.6	11,648.7
Terrenos	8,741.5	0.0	8,741.5
SUMAS	73,425.5	14,267.8	59,157.7

El saldo del rubro Bienes Muebles, se integra al 31 de diciembre de 2021 y 2020 como sigue:

EJERCICIO FISCAL 2021

CONCEPTO	INVERSIÓN	DEPRECIACIÓN	NETO
Mobiliario y Equipo de Administración	56,473.3	40,515.3	15,958.0
Equipo Instrumental Médico y de Laboratorio	30,256.8	19,110.2	11,146.6
Maquinaria, Otros Equipos y Herramientas	7,879.5	6,332.4	1,547.1
Vehículos y Equipo de Transporte	2,554.8	1,958.8	596.0
Otros Bienes Muebles	152.0	8.9	143.1
SUMAS	97,316.4	67,925.6	29,390.8

EJERCICIO FISCAL 2020

CONCEPTO	INVERSIÓN	DEPRECIACIÓN	NETO
Mobiliario y Equipo de Administración	52,092.6	36,889.5	15,203.1
Equipo Instrumental Médico y de Laboratorio	30,070.0	16,352.5	13,717.5
Maquinaria, Otros Equipos y Herramientas	7,857.8	6,089.3	1,768.5
Vehículos y Equipo de Transporte	2,554.8	1,785.7	769.1
SUMAS	92,575.2	61,117.0	31,458.2

Resumen Depreciación acumulada 2021 y 2020

CONCEPTO	2021	2020
Depreciación acumulada de Bienes Inmuebles	15,479.7	14,267.8
Depreciación acumulada de Bienes muebles	67,925.6	61,117.0
SUMAS	83,405.3	75,384.8

El saldo del rubro Cuentas por Pagar a Corto Plazo, se integra al 31 de diciembre de 2021 y 2020, como sigue:

TEST

CONCEPTO	2021	2020
ADEFAS 2021		
Servicio de Administración Tributaria	958.4	0.0
Wahl Soluciones Integrales	624.3	0.0
Constructora Deep South	494.8	0.0
Gobierno del Estado de México	213.9	35.2
Despacho Ramírez y Asociados	133.7	117.0
Ana María Jiménez Hernández	100.0	0.0
Equipar, S.A. de C.V.	100.0	0.0
Científica Vela Quin, S. de R.L. de C.V.	79.8	0.0
Intsol, S.A. de C.V.	68.7	0.0
Reactivos y Marcas de México, S.A. de C.V.	20.0	0.0
Subtotal	2,793.6	152.2
CHEQUES CANCELADOS POR ANTIGÜEDAD MAYOR A 3 MESES		
Ejercicio 2021		
Asociación de Trabajadores del TEST	41.9	0.0
Villagómez Reynoso Luis Fernando	1.5	0.0
Maya Rodríguez Cuauhtémoc	1.4	0.0
Espinosa Rodríguez José Dolores	0.5	0.0
Plata Cesar Nely	0.1	0.0
Ejercicio 2020		
Pliego Alvarado Esmeralda	36.6	0.0
Ortiz Colín Irwin	3.6	0.0
Estévez Sedano Miguel Jonathan	2.0	0.0
Hernández Michel Fernanda	1.2	0.0
Valero Soriano Valentín	1.0	0.0
Subtotal	89.8	0.0
OTRAS CUENTAS POR PAGAR A CORTO PLAZO		
González Ramírez Carlos	3.8	0.0
González Torres Alejandro	2.7	0.0
Vázquez Ferreyra Anabel	1.9	0.0
Matías De La Cruz Andrés	1.6	0.0
Ramos Rivera Gabriel	0.8	0.8
Vargas Arroyo Julio Alejandro	0.7	0.7
Abner Elim Eusebio Ponce	0.5	0.5
Garrido Pedraza Aaron	0.5	0.5
Díaz Leal Vilchis Aaron Armando	0.5	0.5
Colín Gómez Alfonso	0.5	0.5
Álvarez Zapata Luis Alejandro	0.4	0.4
Contreras Meza Jorge	0.3	0.3
Nava Sánchez Gabriela	0.3	0.3

CONCEPTO	2021	2020
Otros	0.2	0.2
ADEFAS 2020 Mcgraw Hill Interamericana Editores S.A. de C.V.	0.0	516.7
Rodríguez García Erick	0.0	12.8
Quiroz Reyes Daniel	0.0	6.0
Guadarrama Hernández Héctor	0.0	5.0
López Fernández José Alberto	0.0	4.7
Serrano Castañeda Patricia	0.0	4.0
García González Rafael	0.0	3.7
Alvarado Meléndez Máximo	0.0	3.6
García Barrera Jesús	0.0	3.5
Magdaleno López Víctor	0.0	3.1
Segura Hernández Miguel Daniel	0.0	3.0
Huerta Dávila Jenny	0.0	2.9
Juárez Vázquez Elva Arcelia	0.0	2.7
Ávila Orihuela Porfirio	0.0	1.5
Maya Rodríguez Cuauhtémoc	0.0	1.5
Elizarrarás Valdez Tania	0.0	1.1
Monterrubio Mares Miriam	0.0	0.9
Carreto Gómez Federico	0.0	0.9
Valdez Andrade David	0.0	0.8
González Villamares Alberto	0.0	0.7
Pérez Castañeda María del Carmen	0.0	0.6
Alvarado Pacheco Jesús Rodrigo	0.0	0.5
Isaías Gallegos Santes	0.0	0.5
Siriano Ferreyra Katya	0.0	0.3
Alan Jesús Hernández Castillo	0.0	0.3
López Morales Miguel Ángel	0.0	0.2
Pérez Vázquez Roberto	0.0	0.2
Sifuentes Torres Erika	0.0	0.1
Subtotal	14.7	586.5
TOTAL	2,898.1	748.9

El saldo del rubro Hacienda Pública/Patrimonio, se integra al 31 de diciembre de 2021 y 2020, como sigue:

CONCEPTO	2021	2020
HACIENDA PÚBLICA/PATRIMONIO CONTRIBUIDO		
Aportaciones	11,146.7	11,146.7
HACIENDA PÚBLICA/PATRIMONIO GENERADO		
Resultados de Ejercicios Anteriores	70,710.1	82,155.6
Resultados del Ejercicio	5,036.5	-1,667.1
Revalúo	9,178.0	9,178.0
SUMAS	96,071.3	100,813.2

2. ESTADO DE ACTIVIDADES

INGRESOS

POR VENTA DE BIENES Y SERVICIOS

Los Ingresos propios se generan por: Inscripciones, Reinscripciones, Cursos propedéuticos, Cursos de verano, Examen profesional para titulación, Preinscripción, Certificado total, reposición de credenciales, principalmente.

SUBSIDIO

Se generan principalmente por las partidas presupuestarias a nivel Federal y Estatal, en función a su presupuesto previamente autorizado y cuyo monto asciende en 2021 a 78 millones 407.8 miles de pesos.

INGRESOS FINANCIEROS

Representa 12.6 miles de pesos, que son los rendimientos generados por las inversiones realizadas durante el ejercicio y de manera acumulada al 31 de diciembre de 2021.

OTROS INGRESOS

Se generaron ingresos principalmente por: Ingreso por gestión en especie de entidades públicas (donación), Programa de investigación de mujeres científicas (COMECYT), Depuración de cuentas, Subsidio al 3 por ciento sobre erogaciones, Venta de Bases, entre otros por 1 millón 969.3 miles de pesos.

RÉGIMEN LABORAL

El (TEST) reconoce dentro del ejercicio, las contingencias eventuales por las indemnizaciones y compensaciones que tenga que pagar al personal, incluso a favor de terceros en caso de despidos injustificados o cualquier otra derivada de las relaciones laborales, debido a que es en ese momento cuando se afecta el presupuesto de egresos del ejercicio.

3. ESTADO DE VARIACIÓN EN LA HACIENDA PÚBLICA

La integración del patrimonio contribuido y generado y sus modificaciones, se presentan como sigue:

PATRIMONIO	2021	2020
CONTRIBUIDO		
Aportaciones	11,146.7	11,146.7
GENERADO		
Resultado del Ejercicio (Ahorro/Desahorro)	5,036.5	-1,667.1
Resultado de ejercicios anteriores	70,710.1	82,155.6
Revaluaciones	9,178.0	9,178.0
TOTAL HACIENDA PÚBLICA/PATRIMONIO	96,071.3	100,813.2

4. ESTADO DE FLUJO DE EFECTIVO

El análisis de los saldos inicial y final que figuran en la última parte del Estado de Flujo de Efectivo en la cuenta de efectivo y equivalentes es como sigue:

CONCEPTO	2021	2020
Efectivo en bancos – Tesorería	3,778.8	10,946.2
Total de Efectivo y Equivalentes	3,778.8	10,946.2

Conciliación de los Flujos Netos de las Actividades de Operación y la cuenta de Ahorro/Desahorro antes de Rubros Extraordinarios.

FLUJOS DE EFECTIVO	2021	2020
Flujos Netos de Efectivo por Actividades de Operación	5,036.5	-1,667.1
Flujos Netos de Efectivo por Actividades de Inversión	-4,574.7	-1,660.6
Flujos Netos de Efectivo por Actividades de Financiamiento	-7,629.2	7,470.8
Incremento/Disminución Neta en el Efectivo y Equivalentes al Efectivo	-7,167.4	4,143.1
Efectivo y Equivalentes al Efectivo al Inicio del Ejercicio	10,946.2	6,803.1
Efectivo y Equivalentes al Efectivo al Final del Ejercicio	3,778.8	10,946.2

5. CONCILIACIÓN ENTRE LOS INGRESOS PRESUPUESTARIOS Y CONTABLES, ASÍ COMO ENTRE LOS EGRESOS PRESUPUESTARIOS Y LOS GASTOS CONTABLES

Tecnológico de Estudios Superiores de Tlanguistenco Conciliación entre los Ingresos Presupuestarios y Contables Correspondiente del 1 de Enero al 31 de Diciembre de 2021 (Miles de Pesos)	
1. Ingresos Presupuestarios	92,477.2
2. Más Ingresos Contables no Presupuestarios	0.0
Ingresos Financieros	
Incremento por Variación de Inventarios	
Disminución del Exceso de Estimaciones por Pérdida o Deterioro u Obsolescencia	
Disminución del Exceso de Provisiones	
Otros Ingresos y Beneficios Varios	
Otros Ingresos Contables no Presupuestarios	
3. Menos Ingresos Presupuestarios no Contables	5,310.8
Aprovechamientos Patrimoniales	
Ingresos Derivados de Financiamientos	
Otros Ingresos Presupuestarios no Contables	5,310.8
4. Ingresos Contables (4 = 1 + 2 - 3)	87,166.4

Tecnológico de Estudios Superiores de Tlanguistenco Conciliación entre los Egresos Presupuestarios y los Gastos Contables Correspondiente del 1 de Enero al 31 de Diciembre de 2021 (Miles de Pesos)	
1.- Total de Egresos Presupuestarios	87,318.4
2.- Menos Egresos Presupuestarios no Contables	13,209.0
Materias Primas y Materiales de Producción y Comercialización	
Materiales y Suministros	
Mobiliario y Equipo de Administración	4,380.6
Mobiliario y Equipo Educativo y Recreativo	
Equipo e Instrumental Médico y de Laboratorio	186.9
Vehículos y Equipo de Transporte	
Equipo de Defensa y Seguridad	
Maquinaria, Otros Equipos y Herramientas	21.7
Activos Biológicos	
Bienes Inmuebles	
Activos Intangibles	
Obra Pública en Bienes de Dominio Público	
Obra Pública en Bienes Propios	
Acciones y Participaciones de Capital	
Compra de Títulos y Valores	
Concesión de Préstamos	
Inversiones en Fideicomisos, Mandatos y Otros Análogos	
Provisiones para Contingencias y Otras Erogaciones Especiales	
Amortización de la Deuda Pública	
Adeudos de Ejercicios Fiscales Anteriores (ADEFAS)	633.8
Otros Egresos Presupuestales no Contables	152.0
Bienes en Tránsito	7,834.0
3. Más Gastos Contables no Presupuestales	8,020.5
Estimaciones, Depreciaciones, Deterioros, Obsolescencia y Amortizaciones	8,020.5
Provisiones	
Disminución de Inventarios	
Aumento por Insuficiencia de Estimaciones por Pérdida o Deterioro u Obsolescencia	
Aumento por Insuficiencia de Provisiones	
Otros Gastos	
Otros Gastos Contables no Presupuestales	
4. Total de Gasto Contable (4 = 1 - 2 + 3)	82,129.9

NOTAS DE MEMORIA (CUENTAS DE ORDEN)

Tecnológico de Estudios Superiores de Tlanguistenco		
CUENTAS DE ORDEN CONTABLES		
(Miles de Pesos)		
	2021	2020
CUENTAS DEUDORAS		
Almacén	29,541.6	26,546.1
Cuentas de Control de Organismos Auxiliares		
Bienes Muebles e Inmuebles en Comodato		
	29,541.6	26,546.1
CUENTAS ACREEDORAS		
Artículos Disponibles por el Almacén	4,021.9	4,494.0
Organismos Auxiliares Cuenta de Control	25,519.7	22,052.1
Comodato de Bienes Muebles e Inmuebles		
	29,541.6	26,546.1

Tecnológico de Estudios Superiores de Tlanguistenco		
CUENTAS DE ORDEN PRESUPUESTALES		
(Miles de Pesos)		
	2021	2020
CUENTAS DEUDORAS		
Ley de Ingresos Estimada	96,434.4	80,493.5
Presupuesto de Egresos por Ejercer de Gastos de Funcionamiento	8,180.0	12,102.9
Presupuesto de Egresos Devengado de Gasto de Funcionamiento	1,561.5	633.8
Presupuesto de Egresos Pagado de Gastos de Funcionamiento	68,404.7	61,908.2
Presupuesto de Egresos por Ejercer de Transferencias, Asignaciones, Subsidios y Otras Ayudas	613.9	80.7
Presupuesto de Egresos Pagado de Transferencias, Asignaciones, Subsidios y Otras Ayudas	1,412.2	1,945.4
Presupuesto de Egresos por Ejercer de Bienes Muebles, Inmuebles e Intangibles	322.0	360.9
Presupuesto de Egresos Devengado de Bienes Muebles, Inmuebles e Intangibles	274.8	
Presupuesto de Egresos Pagado de Bienes Muebles, Inmuebles e Intangibles	7,466.8	3,349.2
Presupuesto de Egresos Pagado de Inversión Pública	7,564.7	
Presupuesto de Egresos Pagado de Intereses, Comisiones y Otros Gastos de la Deuda Pública	633.8	112.4
	192,868.8	160,987.0
CUENTAS ACREEDORAS		
Ley de Ingresos por Ejecutar	3,957.2	5,377.3
Ley de Ingresos Recaudado	92,477.2	75,116.2
Presupuesto de Egresos Aprobado de Gastos de Funcionamiento	78,146.2	74,644.8
Presupuesto de Egresos Aprobado de Transferencias, Asignaciones, Subsidios y Otras Ayudas	2,026.1	2,026.1
Presupuesto de Egresos Aprobado de Intereses, Comisiones y Otros Gastos de la Deuda Pública	633.8	112.6
Presupuesto de Egresos Aprobado de Inversión Pública	7,564.7	
Presupuesto de Egresos Aprobado de Bienes Muebles, Inmuebles e Intangibles	8,063.6	3,710.0
	192,868.8	160,987.0

NOTAS DE GESTIÓN ADMINISTRATIVA

1. INTRODUCCIÓN.

EL TECNOLÓGICO DE ESTUDIOS SUPERIORES DE TIANGUISTENCO (TEST), al ser un Organismo público descentralizado, de carácter estatal y sectorizado al sector educación, cuya responsabilidad social es brindar educación superior de calidad, bajo cierta normatividad y con la firme convicción de dar respuesta a las necesidades de una sociedad demandante.

2. PANORAMA ECONÓMICO FINANCIERO.

EL TECNOLÓGICO DE ESTUDIOS SUPERIORES DE TIANGUISTENCO (TEST) es un organismo público descentralizado de carácter estatal, el cual cimienta su operación principalmente bajo partidas presupuestales tanto de recurso Federales, como Estatales, previamente autorizadas en el Presupuesto de Egresos del Estado de México del ejercicio fiscal 2021.

3. AUTORIZACIÓN E HISTORIA.

EL TECNOLÓGICO DE ESTUDIOS SUPERIORES DE TIANGUISTENCO (TEST), es creado mediante decreto número 44 del Ejecutivo del Estado, el 29 de agosto de 1997, con personalidad jurídica y patrimonio propio, el cual estará sectorizado a la Secretaría de Educación y cuyo domicilio es en el Municipio de Tianguistenco.

Manifestando una modificación el día 15 de octubre de 2012 mediante decreto número 73 del Titular del Poder Ejecutivo del Estado de México, el Doctor Eruviel Ávila Villegas, publicado en la Gaceta de Gobierno del Estado de México.

4. ORGANIZACIÓN Y OBJETO SOCIAL.

De acuerdo al artículo 4º del citado Decreto, establece que el (TEST) tendrá como objeto:

Los principales objetivos del Tecnológico son:

- I. Formar profesionales, docentes e investigadores aptos para la aplicación y generación de conocimientos, con capacidad crítica y analítica en la solución de problemas, con sentido innovador que incorpore los avances científicos y tecnológicos al ejercicio responsable de la profesión de acuerdo a los requerimientos del entorno, el estado y el país.
- II. Realizar investigaciones científicas y tecnológicas que permitan el avance del conocimiento, el desarrollo de la enseñanza tecnológica y el mejor aprovechamiento social de los recursos naturales y materiales que contribuyan a la elevación de la calidad de vida comunitaria.
- III. Colaborar con los sectores público, privado y social en la consolidación del desarrollo tecnológico y social de la comunidad.
- IV. Realizar programas de vinculación con los sectores público, privado y social que contribuyan a la consolidación del desarrollo tecnológico y social.

TEST

- V. Realizar el proceso enseñanza-aprendizaje con actividades curriculares debidamente planeadas y ejecutadas; y
- VI. Promover la cultura regional, estatal, nacional y universal especialmente la de carácter tecnológico.

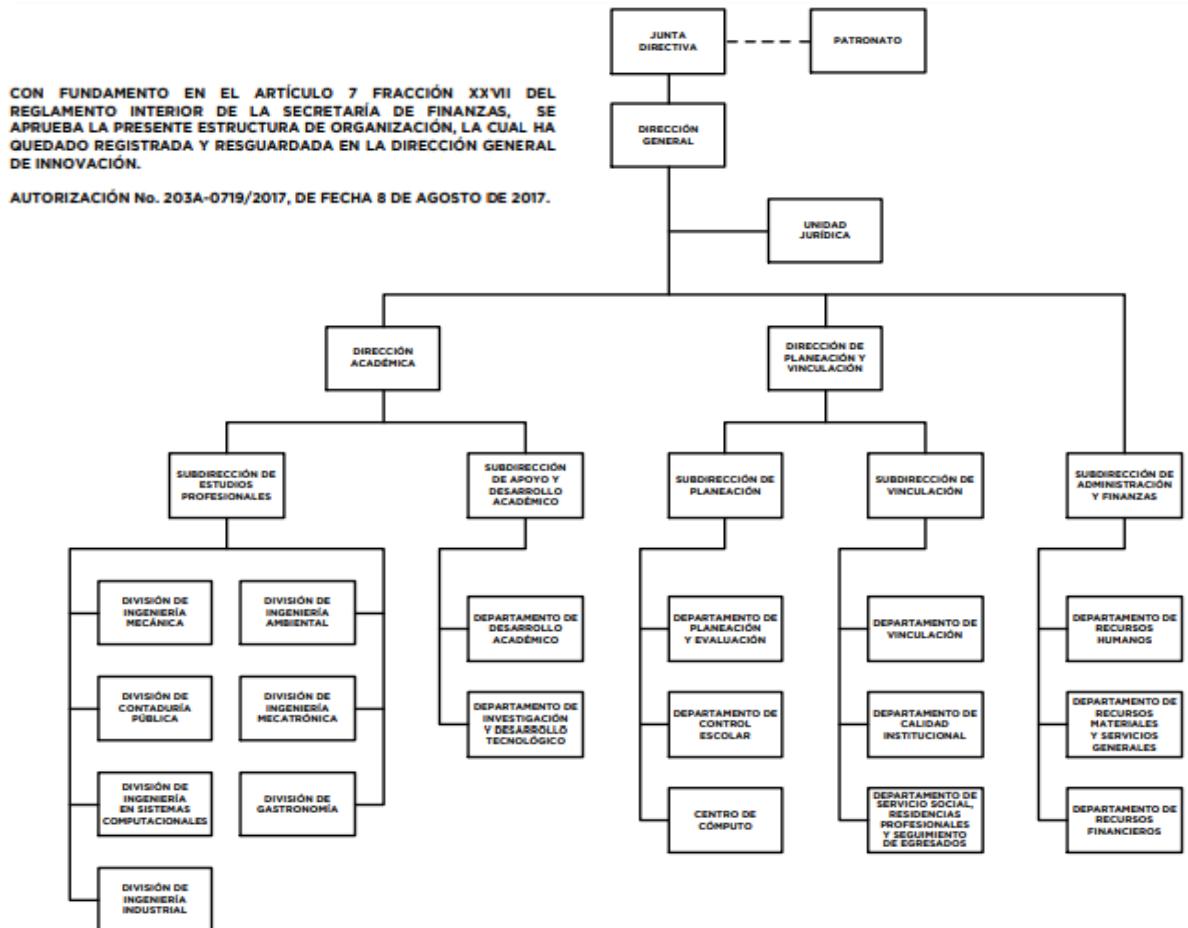
El periodo del ejercicio fiscal fue del 1 de enero al 31 de diciembre de 2021.

Su régimen jurídico está subordinado a la observancia de la normatividad del sector de educación.

El (TEST) tiene como obligación fiscal y de carácter Federal, conforme al objeto y funciones en su decreto de creación, el de realizar las retenciones del impuesto sobre la renta, por los salarios y en general por la prestación de servicios subordinados, así como retenedor del 10 por ciento del ISR de pago de servicios profesionales y por el uso o goce temporal de bienes. En materia Estatal como retenedor de las cuotas al ISSEMYM.

Su principal estructura organizacional está de la siguiente manera: Como órgano supremo de decisión está la Junta Directiva del (TEST); de manera descendente una Dirección General, Unidad Jurídica a nivel staff, dos Directores de área, cinco Subdirecciones, siete Divisiones de carrera y once Jefaturas de Departamento.

ORGANIGRAMA



5. BASE DE PREPARACIÓN DE LOS ESTADOS FINANCIEROS.

EL TECNOLÓGICO DE ESTUDIOS SUPERIORES DE TIANGUISTENCO (TEST) tiene establecido como obligación el registrar sus operaciones de acuerdo a Postulados Básicos de Contabilidad Gubernamental (PBCG), y a la observancia de las Normas de Información Financiera emitidas por el CINIF aplicables en su caso de manera supletoria.

En relación con los egresos se apegan también al Manual Único de Contabilidad Gubernamental para las dependencias, y Entidades Públicas del Gobierno y Municipios del Estado de México vigente, siendo el instrumento básico Normativo, en el que se integra el catálogo de cuentas, su instructivo contable, la guía contabilizadora, así como los criterios y lineamientos para el registro de sus operaciones.

Así también la observancia del Manual de Normas y Políticas para el Gasto Público del Gobierno del Estado de México, y el acuerdo que establece, bases y lineamientos, en materia de adquisiciones, enajenaciones, arrendamientos y servicios de las dependencias, organismos auxiliares y tribunales administrativos de poder ejecutivo estatal (POBALINES).

6. POLÍTICAS DE CONTABILIDAD SIGNIFICATIVAS.

Las cifras mostradas en estados financieros adjuntos, están presentadas en base al costo histórico. En observancia a la sección IV relativa a Efectos de Inflación, del Manual Único de Contabilidad Gubernamental para las Dependencias y Entidades Públicas del Gobierno y Municipios del Estado de México no se aplicó el procedimiento de revaluación de los estados financieros del TECNOLÓGICO DE ESTUDIOS SUPERIORES DE TIANGUISTENCO (TEST), por el ejercicio fiscal de 2021.

Los valores realizables se encuentran presentados principalmente por depósitos bancarios, valuados a su valor nominal, el cual no excede al valor de mercado.

Los rendimientos de estas inversiones se registran conforme se devengan, afectando los resultados del periodo.

7. POSICIÓN EN MONEDA EXTRANJERA Y PROTECCIÓN POR RIESGO CAMBIARIO.

No Aplica.

8. REPORTE ANALÍTICO DEL ACTIVO.

Los activos fijos se registran originalmente a su costo de adquisición, según correspondan.

Para efectos de la determinación de la depreciación del ejercicio y acumulada, se utiliza el método de línea recta, aplicando los porcentajes máximos establecidos en la sección VI referente a: "Políticas de Registro", del Manual Único de Contabilidad Gubernamental para las Dependencias y Entidades Públicas del Gobierno y Municipios del Estado de México, según se trate del tipo de activo, como sigue:

TEST

BIENES	DEPRECIACIÓN ANUAL
Vehículos	10%
Vehículos de Seguridad Pública y atención de Urgencias	20%
Equipo de Cómputo	20%
Mobiliario y Equipo de Oficina	3%
Edificios	2%
Maquinaria	10%
El resto	10%

9. FIDEICOMISOS, MANDATOS Y ANÁLOGOS.

No Aplica.

10. REPORTE DE RECAUDACIÓN.

El TECNOLÓGICO DE ESTUDIOS SUPERIORES DE TIANGUISTENCO (TEST), tuvo una asignación inicial presupuestal por importe de 78 millones 407.8 miles de pesos, se recaudó en el ejercicio 2021 como sigue:

CONCEPTO	IMPORTE
Recursos No etiquetados	50,996.2
Recursos Etiquetados	27,411.6
Otros ingresos	0.0
Total Presupuesto autorizado	78,407.8

11. INFORMACIÓN SOBRE LA DEUDA Y EL REPORTE ANALÍTICO DE LA DEUDA.

No Aplica.

12. CALIFICACIONES OTORGADAS.

No Aplica.

13. PROCESO DE MEJORA.

El (TEST), está comprometido con un programa de proceso de mejora continua y gestión de calidad. El Avance en el cumplimiento del Programa Operativo Anual del ejercicio de 2021, con base en lo dispuesto en el artículo 17, Fracción XVIII, del Decreto de Creación del Tecnológico de Estudios Superiores de TIANGUISTENCO (TEST), que menciona la obligación que tiene el Director General de informar a la H. Junta Directiva, sobre las actividades desarrolladas por el organismo, me permito informar que se llevaron a cabo 6 sesiones ordinarias de carácter bimestral, durante el ejercicio 2021.

14. INFORMACIÓN POR SEGMENTOS.

No Aplica.

15. EVENTOS POSTERIORES AL CIERRE.

No Aplica.

16. PARTES RELACIONADAS.

No Aplica.

17. RESPONSABILIDAD SOBRE LA PRESENTACIÓN RAZONABLE DE LOS ESTADOS FINANCIEROS.

La formulación y presentación de los estados financieros, así como sus notas a los mismos, son responsabilidad de la Administración del TECNOLÓGICO DE ESTUDIOS SUPERIORES DE TIANGUISTENCO (TEST).

“Bajo protesta de decir verdad declaramos que los Estados Financieros y sus notas son razonablemente correctos y son responsabilidad del emisor”.

El Despacho Ramírez y Asociados, S.C., dictaminó los Estados Financieros del Tecnológico de Estudios Superiores de Tlanguistenco al 31 de diciembre de 2021, mediante el cual expresa la opinión de que presentan razonablemente, en todos los aspectos materiales, la situación financiera del Tecnológico.

TEST

INFORMACIÓN PRESUPUESTARIA

NOTA INGRESO PRESUPUESTAL

Con fundamento en la Fracción XXX del Artículo 61 de la Constitución Política del Estado Libre y Soberano de México que a la letra dice:

“Artículo 61.- Son facultades y obligaciones de la Legislatura:

XXX. Aprobar anualmente el Presupuesto de Egresos del Estado, previo examen, discusión y, en su caso, modificación del Proyecto enviado por el Ejecutivo Estatal, una vez aprobadas las contribuciones establecidas en la Ley de Ingresos del Estado, a más tardar el 15 de diciembre, o hasta el 31 del mismo mes, cuando inicie el periodo constitucional el Ejecutivo Federal. En el Presupuesto de Egresos se dispondrá de las medidas apropiadas para vigilar su correcta aplicación.

Si cumplidos los plazos a que se refiere el párrafo anterior no se hubieren aprobado los ordenamientos jurídico financieros referidos, seguirán en vigor hasta el 31 de enero del ejercicio fiscal inmediato siguiente los expedidos para el ejercicio fiscal inmediato anterior al de las iniciativas en discusión. En el caso de la Ley de Ingresos del Estado, sólo seguirán vigentes aquellos rubros que no se hayan visto afectados por la entrada en vigor de los ordenamientos legales correspondientes de carácter federal...”

Considerando que la Ley de Ingresos del Estado de México para el ejercicio fiscal del año 2021, fue autorizada mediante decreto número 233 de fecha 26 de enero y de acuerdo al Segundo Transitorio de la misma que a la letra dice:

TRANSITORIOS

“SEGUNDO.- Esta Ley entrará en vigor al día siguiente de su publicación.”

La Ley de Ingresos del Estado de México para el ejercicio fiscal del año 2021 entró en vigor el 27 de Enero de 2021, y al amparo de la disposición Constitucional antes mencionada, se recibieron los ingresos necesarios para cubrir las erogaciones previstas en el Presupuesto de Egresos del año inmediato anterior por un monto de 3 millones 474.4 miles de pesos mismos que sirvieron para sufragar las erogaciones de gasto corriente realizadas en el mes de Enero de 2021.

NOTA EGRESO PRESUPUESTAL

Con fundamento en la Fracción XXX del Artículo 61 de la Constitución Política del Estado Libre y Soberano de México que a la letra dice:

“Artículo 61.- Son facultades y obligaciones de la Legislatura:

XXX. Aprobar anualmente el Presupuesto de Egresos del Estado, previo examen, discusión y, en su caso, modificación del Proyecto enviado por el Ejecutivo Estatal, una vez aprobadas las contribuciones establecidas en la Ley de Ingresos del Estado, a más tardar el 15 de diciembre, o hasta el 31 del mismo mes, cuando inicie el periodo constitucional el Ejecutivo Federal. En el Presupuesto de Egresos se dispondrá de las medidas apropiadas para vigilar su correcta aplicación.

Si cumplidos los plazos a que se refiere el párrafo anterior no se hubieren aprobado los ordenamientos jurídico financieros referidos, seguirán en vigor hasta el 31 de enero del ejercicio fiscal inmediato siguiente los expedidos para el ejercicio fiscal inmediato anterior al de las iniciativas en discusión... En el caso del Presupuesto de Egresos, la extensión de su vigencia se entenderá referida únicamente a lo relativo al gasto corriente.”

Considerando que el Presupuesto de Egresos del Gobierno del Estado de México para el ejercicio fiscal del año 2021, fue autorizado mediante decreto número 236 de fecha 26 de enero y de acuerdo al Segundo Transitorio del mismo que a la letra dice:

TRANSITORIOS

“SEGUNDO. El presente Decreto entrará en vigor al día siguiente de su publicación.”

El Presupuesto de Egresos del Gobierno del Estado de México para el ejercicio fiscal del año 2021 entró en vigor el 27 de Enero de 2021 y al amparo de la disposición Constitucional antes mencionada, se consideraron autorizadas las erogaciones de gasto corriente por un monto de 3 millones 319.8 miles de pesos en el capítulo 1000, 27.6 miles de pesos en el capítulo 2000 y 127 mil pesos en el capítulo 3000, para el periodo comprendido del 1 al 26 de enero de 2021.

TEST

Tecnológico de Estudios Superiores de Tlanguistenco Ingresos y Egresos Del 1 de Enero al 31 de Diciembre de 2021 (Miles de pesos)													
CONCEPTO	AUTORIZADO	ASIGNADO	%	AMPLIACIÓN	REDUCCIÓN	AUTORIZADO FINAL	%	PRESUPUESTO EJERCIDO	%	VARIACIÓN INICIAL	%	VARIACIÓN MODIFICADO	%
INGRESOS:	78,407.8	89,446.9	100.0	8,744.9	1,757.5	96,434.3	100.0	92,477.2	100.0	3,030.3	3.4	-3,957.1	-4.1
Superávit Ejercicio Anterior		3,474.4						3,474.4					
Ordinarios	78,407.8	85,972.5	96.1	6,116.0	1,757.5	90,331.0	93.7	85,197.1	92.1	-775.4	-0.9	-5,133.9	-5.7
Estatales	78,407.8	85,972.5	96.1	6,116.0	1,757.5	90,331.0	93.7	85,197.1	92.1	-775.4	-0.9	-5,133.9	-5.7
- Tributarios													
Impuestos sobre Erogaciones													
Impuestos sobre Tenencia													
Otros Impuestos y Accesorios													
- No Tributarios			.0	.0		.0	.0	12.6	.0	12.6		12.6	#DIV/0!
Derechos													
Sector Central													
Organismos Auxiliares													
Aportaciones de Mejoras								12.6					
Productos								.0	.0	.0		.0	#DIV/0!
Aprovechamientos			.0			.0	.0	.0	.0	.0		.0	#DIV/0!
Ingresos Financieros													
Aportaciones y Cuotas de Seguridad Social													
Ingreso por Venta de Bienes y Servicios	21,289.0	21,289.0	23.8	.0		21,289.0	22.1	16,020.5	17.3	-5,268.5	-24.7	-5,268.5	-24.7
Transferencias, Asignaciones, Subsidio y Otras Ayudas	57,118.8	64,683.5	72.3	6,116.0	1,757.5	69,042.0	71.6	69,164.0	74.8	4,480.5	6.9	122.0	.2
Federales			.0	.0	.0	.0	.0	.0	.0	.0		.0	
Participaciones Federales													
Fondos de Aportaciones Ramo 33			.0			.0	.0		.0				
Otros Apoyos Federales			.0			.0	.0			.0		.0	
Extraordinarios		.0	.0	2,628.9	.0	2,628.9	2.7	3,805.7	4.1	3,805.7		1,176.8	44.8
Generación de Adelfas													
Financiamientos				2,628.9		2,628.9		3,805.7	4.1	3,805.7		1,176.8	44.8
EGRESOS:	78,407.8	89,446.9	100.0	25,343.4	18,356.0	96,434.3	100.0	87,318.4	100.0	2,128.5	2.4	9,115.9	9.5
Poderes Legislativo y Judicial			.0	.0	.0	.0	.0	.0	.0	.0		.0	
Poder Legislativo													
Poder Judicial													
Gasto Total de Poder Ejecutivo	78,407.8	89,446.9	100.0	25,343.4	18,356.0	96,434.3	100.0	87,318.4	100.0	2,128.5	2.4	9,115.9	9.5
Gasto Programable:	78,407.8	89,446.9	100.0	24,709.6	18,356.0	95,800.5	99.3	86,684.6	99.3	2,762.3	3.1	9,115.9	9.5
Gasto Corriente	72,671.7	76,146.1	85.1	15,152.7	13,152.6	78,146.2	81.0	69,966.3	80.1	6,179.8	8.1	8,179.9	10.5
Servicios Personales	48,662.1	51,981.9	58.1	4,982.3	4,764.8	52,199.4	54.1	48,591.5	55.6	3,390.4	6.5	3,607.9	
Gasto Operativo	24,009.6	24,164.2	27.0	10,170.4	8,387.8	25,946.8	26.9	21,374.8	24.5	2,789.4	11.5	4,572.0	17.6
- Materiales y Suministros	7,105.5	7,133.1	8.0	3,165.2	2,681.1	7,617.2	7.9	6,464.9	7.4	668.2	9.4	1,162.3	15.1
- Servicios Generales	16,904.1	17,031.1	19.0	7,005.2	5,706.7	18,329.6	19.0	14,909.9	17.1	2,121.2	12.5	3,419.7	18.7
Transferencias	2,026.1	2,026.1	2.3	630.8	630.8	2,026.1	2.1	1,412.1	1.6	614.0	30.3	614.0	30.3
- Organismos Autonomos			.0			.0	.0		.0	.0		.0	
- Subsidios y Apoyos	2,026.1	2,026.1	2.3	630.8	630.8	2,026.1	2.1	1,412.1	1.6	614.0	30.3	614.0	30.3
Inversión Pública	3,710.0	11,274.7	12.6	8,926.1	4,572.6	15,628.2	16.2	15,306.2	17.5	-4,031.5	-35.8	322.0	2.1
- Bienes Muebles e Inmuebles	3,710.0	3,710.0		8,926.1	4,572.6	8,063.5	8.4	7,741.5	8.9	-4,031.5	-108.7	322.0	4.0
- Obra Pública		7,564.7	8.5	.0		7,564.7	7.8	7,564.7	8.7	.0		.0	.0
- Inversión Financiera													
Gasto no Programable	.0	.0	.0	633.8	.0	633.8	.7	633.8	.7	-633.8		.0	
Transferencias a Municipios	.0	.0	.0	.0	.0	.0	.0	.0	.0	.0		.0	
- Participaciones													
- Aportaciones del Ramo 33													
- Convenios													
Deuda Pública	.0	.0	.0	633.8	.0	633.8	.7	633.8	.7	-633.8		.0	.0
- Costo Financiero de la Deuda										.0		.0	
- Amortizaciones										.0		.0	
- Pago de Adelfas				633.8		633.8	.7	633.8	.7	-633.8		.0	
Superávit(+)/ Déficit (-)	.0			-16,598.5	-16,598.5	.0		5,158.8		-5,158.8		-5,158.8	
% de los Ingresos								5.6					

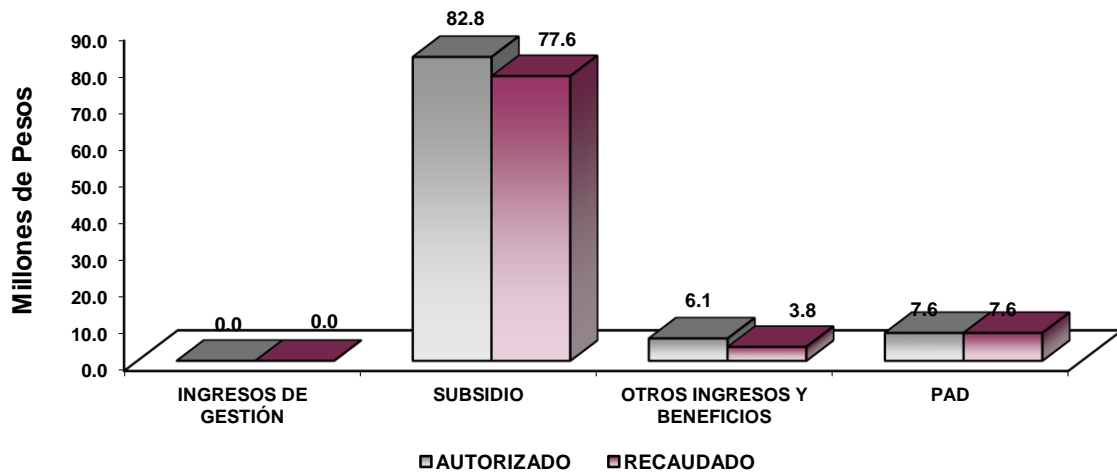
CUENTA PÚBLICA DEL GOBIERNO, ORGANISMOS AUXILIARES Y AUTÓNOMOS DEL ESTADO DE MÉXICO 2021

Tecnológico de Estudios Superiores de Tlanguistenco						
Estado Analítico de Ingresos						
Del 1 de enero al 31 de diciembre de 2021						
(Miles de pesos)						
Rubro de Ingresos	Ingreso					Diferencia
	Estimado	Ampliaciones y Reducciones	Modificado	Devengado	Recaudado	
	(1)	(2)	(3= 1 + 2)	(4)	(5)	
Impuestos			.0			.0
Cuotas y Aportaciones de Seguridad Social			.0			.0
Contribuciones de Mejoras			.0			.0
Derechos			.0			.0
Productos			.0	12.6	12.6	12.6
Aprovechamientos	3,474.4	.0	3,474.4	3,474.4	3,474.4	.0
Ingresos por Ventas de Bienes, Prestación de Servicios y Otros Ingresos	21,289.0	-21,289.0	.0			-21,289.0
Participaciones, Aportaciones, Convenios, Incentivos Derivados de la Colaboración Fiscal y Fondos Distintos de Aportaciones			.0			.0
Transferencias, Asignaciones, Subsidios y Subvenciones, y Pensiones y Jubilaciones	64,683.5	25,647.5	90,331.0	85,184.5	85,184.5	20,501.0
Ingresos Derivados de Financiamientos		2,628.9	2,628.9	3,805.7	3,805.7	3,805.7
Total	89,446.9	6,987.4	96,434.3	92,477.2	92,477.2	3,030.3
				Ingresos excedentes ¹		

Estado Analítico de Ingresos Por Fuente de Financiamiento	Ingreso					Diferencia
	Estimado	Ampliaciones y Reducciones	Modificado	Devengado	Recaudado	
	(1)	(2)	(3= 1 + 2)	(4)	(5)	
Ingresos del Poder Ejecutivo Federal o Estatal y de los Municipios	.0	.0	.0	.0	.0	.0
Impuestos			.0			.0
Cuotas y Aportaciones de Seguridad Social			.0			.0
Contribuciones de Mejoras			.0			.0
Derechos			.0			.0
Productos			.0			.0
Aprovechamientos		.0	.0	.0	.0	.0
Participaciones, Aportaciones, Convenios, Incentivos Derivados de la Colaboración Fiscal y Fondos Distintos de Aportaciones			.0			.0
Transferencias, Asignaciones, Subsidios y Subvenciones, y Pensiones y Jubilaciones			.0			.0
Ingresos de los Entes Públicos de los Poderes Legislativo y Judicial, de los Órganos Autónomos y del Sector Paraestatal o Paramunicipal, así como de las Empresas Productivas del Estado	89,446.9	4,358.5	93,805.4	88,671.5	88,671.5	-775.4
Cuotas y Aportaciones de Seguridad Social			.0			.0
Productos			.0	12.6	12.6	12.6
Ingresos por Venta de Bienes, Prestación de Servicios y Otros Ingresos	24,763.4	-21,289.0	3,474.4	3,474.4	3,474.4	-21,289.0
Transferencias, Asignaciones, Subsidios y Subvenciones, y Pensiones y Jubilaciones	64,683.5	25,647.5	90,331.0	85,184.5	85,184.5	20,501.0
Ingresos Derivados de Financiamiento	.0	2,628.9	2,628.9	3,805.7	3,805.7	3,805.7
Ingresos Derivados de Financiamientos		2,628.9	2,628.9	3,805.7	3,805.7	3,805.7
Total	89,446.9	6,987.4	96,434.3	92,477.2	92,477.2	3,030.3
				Ingresos excedentes ¹		

TEST

Tecnológico de Estudios Superiores de Tlanguistenco								
INGRESOS								
(Miles de Pesos)								
INGRESOS	AUTORIZADO	ASIGNADO	PRESUPUESTO 2021		TOTAL AUTORIZADO	RECAUDADO	VARIACIÓN	
			ASIGNACIONES Y/O AMPLIACIONES	REDUCCIONES Y/O DISMINUCIONES			IMPORTE	%
INGRESOS DE GESTIÓN	21,289.0	21,289.0			21,289.0			
Ingresos por Venta de Bienes y Servicios	21,289.0	21,289.0			21,289.0			
PARTICIPACIONES, APORTACIONES, TRANSFERENCIAS, ASIGNACIONES, SUBSIDIOS Y OTRAS AYUDAS	57,118.8	57,118.8	27,405.0	1,757.5	82,766.3	77,619.8	5,146.5	6.2
Subsidio	57,118.8	57,118.8	27,405.0	1,757.5	75,201.6	77,619.8	-2,418.2	-3.2
OTROS INGRESOS Y BENEFICIOS		3,474.4	2,628.9		6,103.3	7,292.7	-1,189.4	-19.5
Productos Financieros						12.6	-12.6	
Pasivos que se Generen como Resultado de Erogaciones que se Devengan en el Ejercicio Fiscal pero que queden Pendientes de Liquidar al Cierre del Mismo								
Ingresos Diversos			2,628.9		2,628.9	3,805.7	-1,176.8	-44.8
Aplicación de Remanentes		3,474.4			3,474.4	3,474.4		
S U B T O T A L	78,407.8	81,882.2	30,033.9	23,046.5	88,869.6	84,912.5	3,957.1	4.5
Programa de Acciones para el Desarrollo (PAD)	7,564.7	7,564.7			7,564.7	7,564.7		
PAD	7,564.7	7,564.7			7,564.7	7,564.7		
T O T A L	85,972.5	89,446.9	30,033.9	23,046.5	96,434.3	92,477.2	3,957.1	4.1



NOTAS AL PRESUPUESTO DE INGRESOS

INGRESOS

Se estimó recaudar ingresos por 89 millones 446.9 miles de pesos; se autorizaron durante el ejercicio ampliaciones y reducciones netas de más por 6 millones 987.4 miles de pesos lo que determinó un ingreso autorizado de 96 millones 434.3 miles de pesos. De los cuales se recaudaron 92 millones 477.2 miles de pesos, por lo que se obtuvo una variación de menos por 3 millones 957.1 miles de pesos, lo cual representó el 104 por ciento respecto al monto previsto.

INGRESOS DE GESTIÓN

Inicial se previó recaudar ingresos de gestión por 21 millones 289 mil pesos, teniendo una reducción presupuestal por la misma cantidad.

PARTICIPACIONES, APORTACIONES, TRANSFERENCIAS, ASIGNACIONES, SUBSIDIOS Y OTRAS AYUDAS

El subsidio previsto era de 57 millones 118.8 miles de pesos, se tuvieron ampliaciones y reducciones presupuestales netas de más por 25 millones 647.5 miles de pesos, por lo que se determinó un ingreso autorizado de 82 millones 766.3 miles de pesos, de los cuales se recaudaron 77 millones 619.8 miles de pesos, por lo que se obtuvo una variación de 5 millones 146.5 miles de pesos, lo cual representó el 6.2 por ciento respecto al monto previsto.

OTROS INGRESOS Y BENEFICIOS

Se tuvo una ampliación presupuestal por 2 millones 628.9 miles de pesos, se recaudaron 3 millones 805.7 miles de pesos, los cuales comprenden ingresos financieros y pasivos pendientes de liquidar al cierre del ejercicio.

TEST

Tecnológico de Estudios Superiores de Tianguistenco
Estado Analítico del Ejercicio del Presupuesto de Egresos
Clasificación por Objeto del Gasto (Capítulo y Concepto)
Del 1 de enero al 31 de diciembre de 2021
(Miles de Pesos)

Concepto	Egresos					Subejercicio 6 = (3 - 4)
	Aprobado	Ampliaciones/ (Reducciones)	Modificado	Devengado	Pagado	
	1	2	3 = (1 + 2)	4	5	
Servicios Personales	51,981.9	217.5	52,199.4	48,591.5	48,552.2	3,607.9
Remuneraciones al Personal de Carácter Permanente	30,433.7	1,312.7	31,746.4	29,235.3	29,235.3	2,511.1
Remuneraciones al Personal de Carácter Transitorio	.0	.0	.0	.0	.0	.0
Remuneraciones Adicionales y Especiales	9,328.1	-811.9	8,516.2	8,398.6	8,398.6	117.6
Seguridad Social	7,897.9	-208.3	7,689.6	7,089.7	7,089.7	599.9
Otras Prestaciones Sociales y Económicas	3,379.6	275.5	3,655.1	3,352.4	3,352.4	302.7
Previsiones	.0	.0	.0	.0	.0	.0
Pago de Estímulos a Servidores Públicos	942.6	-350.5	592.1	515.5	479.2	76.6
Materiales y Suministros	7,133.1	484.1	7,617.2	6,464.9	5,815.5	1,152.3
Materiales de Administración, Emisión de Documentos y Artículos Oficiales	4,317.1	-20.3	4,296.8	3,766.5	3,766.5	530.3
Alimentos y Utensilios	649.4	-73.0	576.4	466.4	466.4	110.0
Materias Primas y Materiales de Producción y Comercialización	.0	1.6	1.6	1.6	1.6	.0
Materiales y Artículos de Construcción y de Reparación	364.3	103.7	468.0	410.2	410.2	57.8
Productos Químicos, Farmacéuticos y de Laboratorio	524.4	-168.5	355.9	235.1	210.0	120.8
Combustibles, Lubricantes y Aditivos	433.7	.0	433.7	300.5	300.5	133.2
Vestuario, Blancos, Prendas de Protección y Artículos Deportivos	258.5	19.8	278.3	148.6	148.6	129.7
Materiales y Suministros Para Seguridad	.0	.0	.0	.0	.0	.0
Herramientas, Refacciones y Accesorios Menores	585.7	620.8	1,206.5	1,136.0	511.7	70.5
Servicios Generales	17,031.1	1,298.5	18,329.6	14,909.9	14,034.0	3,419.7
Servicios Básicos	2,070.1	-214.2	1,855.9	1,497.0	1,497.0	358.9
Servicios de Arrendamiento	164.0	-85.5	78.5	43.9	43.9	34.6
Servicios Profesionales, Científicos, Técnicos y Otros Servicios	3,739.2	347.6	4,086.8	3,405.4	3,203.0	681.4
Servicios Financieros, Bancarios y Comerciales	1,360.7	566.6	1,927.3	1,373.4	1,373.4	553.9
Servicios de Instalación, Reparación, Mantenimiento y Conservación	7,117.9	-318.1	6,799.8	5,371.5	4,876.7	1,428.3
Servicios de Comunicación Social y Publicidad	1,307.4	-73.5	1,233.9	1,233.5	1,233.5	.4
Servicios de Traslado y Viáticos	110.0	-55.3	54.7	54.7	54.7	.0
Servicios Oficiales	500.7	-44.9	455.8	331.6	331.6	124.2
Otros Servicios Generales	661.1	1,175.8	1,836.9	1,598.9	1,420.2	238.0
Transferencias, Asignaciones, Subsidios y Otras Ayudas	2,026.1	.0	2,026.1	1,412.1	1,412.1	614.0
Transferencias Internas y Asignaciones al Sector Público			.0			.0
Transferencias al Resto del Sector Público			.0			.0
Subsidios y Subvenciones	500.0	-191.7	308.3	173.6	173.6	134.7
Ayudas Sociales	1,526.1	191.7	1,717.8	1,238.5	1,238.5	479.3
Pensiones y Jubilaciones			.0			.0
Transferencias a Fideicomisos, Mandatos y Otros Análogos			.0			.0
Transferencias a la Seguridad Social			.0			.0
Donativos			.0			.0
Transferencias al Exterior			.0			.0
Bienes Muebles, Inmuebles e Intangibles	3,710.0	4,353.5	8,063.5	7,741.5	7,466.7	322.0
Mobiliario y Equipo de Administración		4,788.3	4,788.3	4,605.2	4,605.2	183.1
Mobiliario y Equipo Educativo y Recreativo		1,490.8	1,490.8	1,359.3	1,359.3	131.5
Equipo e Instrumental Médico y de Laboratorio		475.0	475.0	467.6	192.8	7.4
Vehículos y Equipo de Transporte		.0	.0	.0	.0	.0
Equipo de Defensa y Seguridad		.0	.0	.0	.0	.0
Maquinaria, Otros Equipos y Herramientas	2,510.0	-2,473.1	36.9	36.9	36.9	.0
Activos Biológicos		.0	.0	.0	.0	.0
Bienes Inmuebles		.0	.0	.0	.0	.0
Activos Intangibles	1,200.0	72.5	1,272.5	1,272.5	1,272.5	.0
Inversión Pública	7,564.7	.0	7,564.7	7,564.7	7,564.7	.0
Obra Pública en Bienes de Dominio Público	7,564.7	.0	7,564.7	7,564.7	7,564.7	.0
Obra Pública en Bienes Propios			.0			.0
Proyectos Productivos y Acciones de Fomento			.0			.0
Inversiones Financieras y Otras Provisiones	.0	.0	.0	.0	.0	.0
Inversiones Para el Fomento de Actividades Productivas			.0			.0
Acciones y Participaciones de Capital			.0			.0
Compra de Títulos y Valores			.0			.0
Concesión de Préstamos			.0			.0
Inversiones en Fideicomisos, Mandatos y Otros Análogos			.0			.0
Otras Inversiones Financieras			.0			.0
Provisiones para Contingencias y Otras Erogaciones Especiales			.0			.0
Participaciones y Aportaciones	.0	.0	.0	.0	.0	.0
Participaciones			.0			.0
Aportaciones			.0			.0
Convenios			.0			.0
Deuda Pública	.0	633.8	633.8	633.8	633.8	.0
Amortización de la Deuda Pública			.0			.0
Intereses de la Deuda Pública			.0			.0
Comisiones de la Deuda Pública			.0			.0
Gastos de la Deuda Pública			.0			.0
Costo por Coberturas			.0			.0
Apoyos Financieros			.0			.0
Adeudos de Ejercicios Fiscales Anteriores		633.8	633.8	633.8	633.8	.0
Total del Gasto	89,446.9	6,987.4	96,434.3	87,318.4	85,482.0	9,115.9

CUENTA PÚBLICA DEL GOBIERNO, ORGANISMOS AUXILIARES Y AUTÓNOMOS DEL ESTADO DE MÉXICO 2021

Tecnológico de Estudios Superiores de Tlanguistenco
Estado Analítico del Ejercicio del Presupuesto de Egresos
Clasificación Económica (por Tipo de Gasto)
Del 1 de enero al 31 de diciembre de 2021
(Miles de Pesos)

Concepto	Egresos					Subejercicio 6 = (3 - 4)
	Aprobado	Ampliaciones/ (Reducciones)	Modificado	Devengado	Pagado	
	1	2	3 = (1 + 2)	4	5	
Gasto Corriente	78,172.2	2,000.1	80,172.3	71,378.4	69,816.8	8,793.9
Gasto de Capital	11,274.7	4,353.5	15,628.2	15,306.2	15,031.4	322.0
Amortización de la Deuda y Disminución de Pasivos		633.8	633.8	633.8	633.8	-
Pensiones y Jubilaciones			-			-
Participaciones			-			-
Total del Gasto	89,446.9	6,987.4	96,434.3	87,318.4	85,482.0	9,115.9

Tecnológico de Estudios Superiores de Tlanguistenco
Estado Analítico del Ejercicio del Presupuesto de Egresos
Clasificación Administrativa
Del 1 de enero al 31 de diciembre de 2021
(Miles de Pesos)

Concepto	Egresos					Subejercicio 6 = (3 - 4)
	Aprobado	Ampliaciones/ (Reducciones)	Modificado	Devengado	Pagado	
	1	2	3 = (1 + 2)	4	5	
Entidades Paraestatales y Fideicomisos No Empresariales y No Financieros	89,446.9	6,987.4	96,434.3	87,318.4	85,482.0	9,115.9
Instituciones Públicas de Seguridad Social			-			-
Entidades Paraestatales Empresariales No Financieras con Participación Estatal Mayoritaria			-			-
Fideicomisos Empresariales No Financieros con Participación Estatal Mayoritaria			-			-
Entidades Paraestatales Empresariales Financieras Monetarias con Participación Estatal Mayoritaria			-			-
Entidades Paraestatales Empresariales Financieras No Monetarias con Participación Estatal Mayoritaria			-			-
Fideicomisos Financieros Públicos con Participación Estatal Mayoritaria			-			-
Total del Gasto	89,446.9	6,987.4	96,434.3	87,318.4	85,482.0	9,115.9

Tecnológico de Estudios Superiores de Tlanguistenco
Estado Analítico del Ejercicio del Presupuesto de Egresos
Clasificación Administrativa
Del 1 de enero al 31 de diciembre de 2021
(Miles de Pesos)

Concepto	Egresos					Subejercicio 6 = (3 - 4)
	Aprobado	Ampliaciones/ (Reducciones)	Modificado	Devengado	Pagado	
	1	2	3 = (1 + 2)	4	5	
Tecnológico de Estudios Superiores de Tlanguistenco	89,446.9	6,987.4	96,434.3	87,318.4	85,482.0	9,115.9
Total del Gasto	89,446.9	6,987.4	96,434.3	87,318.4	85,482.0	9,115.9

Tecnológico de Estudios Superiores de Tlanguistenco
Estado Analítico del Ejercicio del Presupuesto de Egresos
Clasificación Administrativa
Del 1 de enero al 31 de diciembre de 2021
(Miles de pesos)

Concepto	Egresos					Subejercicio 6 = (3 - 4)
	Aprobado	Ampliaciones/ (Reducciones)	Modificado	Devengado	Pagado	
	1	2	3 = (1 + 2)	4	5	
Poder Ejecutivo	89,446.9	6,987.4	96,434.3	87,318.4	85,482.0	9,115.9
Poder Legislativo			-			-
Poder Judicial			-			-
Órganos Autónomos			-			-
Total del Gasto	89,446.9	6,987.4	96,434.3	87,318.4	85,482.0	9,115.9

Tecnológico de Estudios Superiores de Tlanguistenco
Estado Analítico del Ejercicio del Presupuesto de Egresos
Clasificación Funcional (Finalidad y Función)
Del 1 de enero al 31 de diciembre de 2021
(Miles de Pesos)

Concepto	Egresos					Subejercicio 6 = (3 - 4)
	Aprobado	Ampliaciones/ (Reducciones)	Modificado	Devengado	Pagado	
	1	2	3 = (1 + 2)	4	5	
Gobierno						
Legislación						
Justicia						
Coordinación de la Política de Gobierno						
Relaciones Exteriores						
Asuntos Financieros y Hacendarios						
Seguridad Nacional						
Asuntos de Orden Público y de Seguridad Interior						
Otros Servicios Generales						
Desarrollo Social	89,446.9	6,353.6	95,800.5	86,684.6	84,848.2	9,115.9
Protección Ambiental						
Vivienda y Servicios a la Comunidad						
Salud						
Recreación, Cultura y Otras Manifestaciones Sociales						
Educación	89,446.9	6,353.6	95,800.5	86,684.6	84,848.2	9,115.9
Protección Social						
Otros Asuntos Sociales						
Desarrollo Económico						
Asuntos Económicos, Comerciales y Laborales en General						
Agropecuaria, Silvicultura, Pesca y Caza						
Combustibles y Energía						
Minería, Manufacturas y Construcción						
Transporte						
Comunicaciones						
Turismo						
Ciencia, Tecnología e Innovación						
Otras Industrias y Otros Asuntos Económicos						
Otras no Clasificadas en Funciones Anteriores		633.8	633.8	633.8	633.8	
Transacciones de la Deuda Pública / Costo Financiero de la Deuda						
Transferencias, Participaciones y Aportaciones entre Diferentes Niveles y Órdenes de Gobierno						
Saneamiento del Sistema Financiero						
Adeudos de Ejercicios Fiscales Anteriores		633.8	633.8	633.8	633.8	
Total del Gasto	89,446.9	6,987.4	96,434.3	87,318.4	85,482.0	9,115.9

Tecnológico de Estudios Superiores de Tlanguistenco
Endeudamiento Neto
Del 1 de Enero al 31 de Diciembre de 2021
(Miles de Pesos)

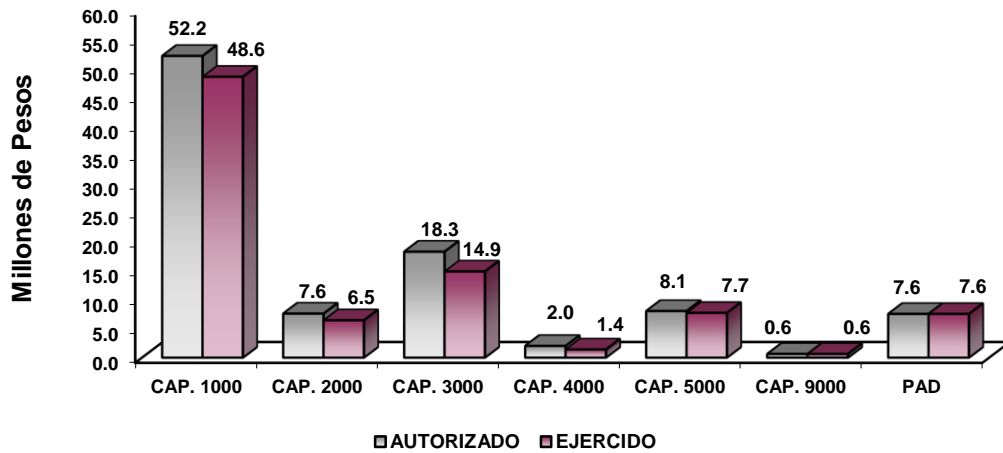
Identificación de Crédito o Instrumento	Contratación/Colocación	Amortización	Endeudamiento Neto
	A	B	C = A - B
Créditos Bancarios			
			-
			-
			-
			-
			-
			-
Total Créditos Bancarios	-	-	-
Otros Instrumentos de Deuda			
			-
			-
			-
			-
			-
Total Otros Instrumentos de Deuda	-	-	-
TOTAL	-	-	-

Tecnológico de Estudios Superiores de Tlanguistenco
Intereses de la Deuda
Del 1 de Enero al 31 de Diciembre de 2021
(Miles de Pesos)

Identificación de Crédito o Instrumento	Devengado	Pagado
Créditos Bancarios		
Total de Intereses de Créditos Bancarios	-	-
Otros Instrumentos de Deuda		
Total de Intereses de Otros Instrumentos de Deuda	-	-
TOTAL	-	-

TEST

Tecnológico de Estudios Superiores de Tlanguistenco								
EGRESOS POR CAPÍTULO								
(Miles de Pesos)								
EGRESOS	AUTORIZADO	ASIGNADO	PRESUPUESTO 2021		TOTAL AUTORIZADO	EJERCIDO	VARIACIÓN	
			ASIGNACIONES Y/O AMPLIACIONES	REDUCCIONES Y/O DISMINUCIONES			IMPORTE	%
Servicios Personales	48,662.1	51,981.9	4,982.3	4,764.8	52,199.4	48,591.5	3,607.9	6.9
Materiales y Suministros	7,105.5	7,133.1	3,165.2	2,681.1	7,617.2	6,464.9	1,152.3	15.1
Servicios Generales	16,904.1	17,031.1	7,005.2	5,706.7	18,329.6	14,909.9	3,419.7	18.7
Transferencias, Asignaciones, Subsidios y Otras Ayudas	2,026.1	2,026.1	630.8	630.8	2,026.1	1,412.1	614.0	30.3
Bienes Muebles, Inmuebles e Intangibles	3,710.0	3,710.0	8,926.1	4,572.6	8,063.5	7,741.5	322.0	4.0
Deuda Pública			633.8		633.8	633.8		
S U B T O T A L	78,407.8	81,882.2	25,343.4	18,356.0	88,869.6	79,753.7	9,115.9	10.3
Programa de Acciones para el Desarrollo (PAD)	7,564.7	7,564.7			7,564.7	7,564.7		
T O T A L	85,972.5	89,446.9	25,343.4	18,356.0	96,434.3	87,318.4	9,115.9	9.5



NOTAS AL PRESUPUESTO DE EGRESOS

EGRESOS

Inicialmente se asignaron 89 millones 446.9 miles de pesos, teniendo ampliaciones y reducciones netas de más de 6 millones 987.4 miles de pesos, determinando un presupuesto modificado de 96 millones 434.3 miles de pesos. De dicha cantidad se ejercieron 87 millones 318.4 miles de pesos, por lo que se obtuvo una variación de 9 millones 115.9 miles de pesos, lo cual representó el 9.5 por ciento respecto al monto asignado.

SERVICIOS PERSONALES

En este capítulo se asignaron inicialmente 51 millones 981.9 miles de pesos, teniendo ampliaciones y reducciones netas de 217.5 miles de pesos, determinando un presupuesto autorizado de 52 millones 199.4 miles de pesos. De dicha cantidad se ejercieron 48 millones 591.5 miles de pesos, por lo que se obtuvo una variación de 3 millones 607.9 miles de pesos, lo cual representó el 6.9 por ciento respecto al monto asignado.

MATERIALES Y SUMINISTROS

En este capítulo se asignaron inicialmente 7 millones 133.1 miles de pesos, teniendo ampliaciones y reducciones netas de más de 484.1 miles de pesos, determinando un presupuesto autorizado de 7 millones 617.2 miles de pesos. De dicha cantidad se ejercieron 6 millones 464.9 miles de pesos, por lo que se obtuvo una variación de 1 millón 152.3 miles de pesos, lo cual representó el 15.1 por ciento respecto al monto asignado.

SERVICIOS GENERALES

En este capítulo se asignaron inicialmente 17 millones 31.1 miles de pesos, teniendo ampliaciones y reducciones netas de más de 1 millón 298.5 miles de pesos, determinando un presupuesto autorizado de 18 millones 329.6 miles de pesos. De dicha cantidad se ejercieron 14 millones 909.9 miles de pesos, por lo que se obtuvo una variación de 3 millones 419.7 miles de pesos, lo cual representó el 18.7 por ciento respecto al monto asignado.

TRANSFERENCIAS, ASIGNACIONES, SUBSIDIOS Y OTRAS AYUDAS

En este capítulo se asignaron 2 millones 26.1 miles de pesos. De dicha cantidad se ejercieron 1 millón 412.1 miles de pesos, por lo que se obtuvo una variación de 614 mil pesos, lo cual representó el 30.3 por ciento respecto al monto asignado.

BIENES MUEBLES, INMUEBLES E INTANGIBLES

En este capítulo se asignaron inicialmente 3 millones 710 mil pesos teniendo ampliaciones y reducciones netas de 4 millones 353.5 miles de pesos, determinando un presupuesto autorizado de 8 millones 63.5 miles de pesos. De dicha cantidad se ejercieron 7 millones 741.5 miles de pesos por lo que se obtuvo una variación de 322 mil pesos, lo cual representó el 4 por ciento respecto al monto asignado.

DEUDA PÚBLICA

Durante el ejercicio se autorizó una ampliación presupuestal por 633.8 miles de pesos, para cubrir pasivos derivados de erogaciones devengadas y pendientes de liquidar al cierre del ejercicio fiscal anterior, los cuales se ejercieron en su totalidad.

PROGRAMAS DE ACCIONES PARA EL DESARROLLO PAD

El presupuesto autorizado para este rubro fue de 7 millones 564.7 miles de pesos, el cual se ejerció en su totalidad.

TEST

INFORMACIÓN PRESUPUESTAL							
Tecnológico de Estudios Superiores de Tianguistenco							
EGRESOS POR OBJETO DEL GASTO							
(Miles de Pesos)							
CAPÍTULO Y OBJETO DEL GASTO	P R E S U P U E S T O 2 0 2 1						
	AUTORIZADO	ASIGNADO	ASIGNACIONES Y/O AMPLIACIONES	REDUCCIONES Y/O DISMINUCIONES	TOTAL AUTORIZADO	EJERCIDO	VARIACIÓN
SERVICIOS PERSONALES	48,662.1	51,981.9	4,982.3	4,764.8	52,199.4	48,591.5	3,607.9
Sueldo Base	18,864.7	20,407.4	732.3	504.5	20,635.2	19,002.9	1,632.3
Horas Clase	9,190.8	10,026.3	1,120.2	35.3	11,111.2	10,232.4	878.8
Prima por Años de Servicio	7.9	7.9		7.9			
Prima de Antigüedad			162.6	78.2	84.4	84.4	.0
Prima Vacacional	1,919.5	1,919.5	99.8	129.0	1,890.3	1,890.3	
Aguinaldo	4,798.8	4,798.8	1,296.0	1,275.3	4,819.5	4,798.6	20.9
Vacaciones no Disfrutadas por Finiquito	25.4	25.4	28.6	10.5	43.5	43.5	
Gratificación	1,927.6	1,949.3		948.9	1,000.4	958.3	42.1
Gratificación por Convenio	578.0	627.2	53.6	2.7	678.1	623.5	54.6
Aportaciones de Servicio de Salud	3,193.1	3,457.2	274.8	182.7	3,549.3	3,269.3	280.0
Aportaciones al Sistema Solidario de Reparto	3,355.9	3,599.1	123.4	453.7	3,268.8	3,011.0	257.8
Aportaciones para Financiar los Gastos Generales de Administración del ISSEMyM	293.5	316.7	21.5	27.4	310.8	286.1	24.7
Aportaciones para Riesgo de Trabajo	407.1	442.6	62.8	27.6	477.8	440.4	37.4
Seguros y Fianzas	82.3	82.3	41.8	41.2	82.9	82.9	.0
Cuotas para Fondo de Retiro	240.7	260.8	17.9	21.1	257.6	237.4	20.2
Seguros de Separación Individualizado	860.6	923.6	66.4	155.8	834.2	771.2	63.0
Seguro de Separación Individualizado	4.7	4.7		4.7			
Liquidaciones por Indemnizaciones, por Sueldos y Salarios Caídos			153.7	65.5	88.2	88.2	.0
Otros Gastos Derivados de Convenio	35.7	35.7		17.4	18.3		18.3
Despensa	1,978.2	2,154.8	311.5	9.5	2,456.8	2,255.6	201.2
Reconocimiento a Servidores Públicos	897.6	942.6	415.4	765.9	592.1	515.5	76.6
MATERIALES Y SUMINISTROS	7,105.5	7,133.1	3,165.2	2,681.1	7,617.2	6,464.9	1,152.3
Materiales y Útiles de Oficina	768.1	768.2	155.3	378.9	544.6	476.4	68.2
Enseres de Oficina	20.9	20.9	.8	19.7	2.0	2.0	
Material y Útiles de Imprenta y Reproducción	33.0	33.0	89.8	17.1	105.7	105.7	.0
Materiales y Útiles para el Procesamiento en Equipos y Bienes Informáticos	1,812.3	1,812.3	1,016.6	1,080.1	1,748.8	1,323.1	425.7
Material de Información	3.0	3.0	22.0		25.0	25.0	
Material y Enseres de Limpieza	23.7	23.7	292.1	59.6	256.2	256.2	
Material Didáctico	1,536.0	1,536.0	10.4	28.0	1,518.4	1,518.4	
Material para Identificación y Registro	120.0	120.0		23.9	96.1	59.7	36.4
Productos Alimenticios para Personas	248.1	254.4	50.2	28.8	275.8	212.5	63.3
Utensilios para el Servicio de Alimentación	395.0	395.0	160.2	254.6	300.6	253.9	46.7
Combustibles, Lubricantes, Aditivos, Carbón y sus derivados Adquiridos como Materia Prima			.2	.1	.1	.1	
Productos Metálicos y a Base de Minerales no Metálicos Adquiridos como Materia Prima			5.3	3.8	1.5	1.5	
Productos Minerales no Metálicos			.6		.6	.6	
Cemento y Productos de Concreto			.4		.4	.4	
Material Eléctrico y Electrónico	100.0	100.0	266.9	91.8	275.1	274.6	.5
Artículos Metálicos para la Construcción			13.7	.1	13.6	12.4	1.2
Materiales Complementarios	150.0	150.0	16.2	134.5	31.7	16.2	15.5
Material de Señalización	96.3	96.5	1.5	27.1	70.9	33.1	37.8
Árboles y Plantas de Ornato	15.0	15.0	2.0	16.9	.1	.1	.0
Materiales de Construcción		2.8	35.5	.3	38.0	35.2	2.8
Estructuras y Manufacturas para Todo Tipo de Construcción			38.8	1.2	37.6	37.6	.0
Sustancias Químicas	129.1	129.1	20.0	99.2	49.9	49.7	.2
Medicinas y Productos Farmacéuticos	180.0	180.0	.1		180.1	59.5	120.6
Materiales, Accesorios y Suministros Médicos	70.0	70.0	22.3		92.3	92.3	
Materiales, Accesorios y Suministros de Laboratorio	101.0	101.0	49.5	117.0	33.5	33.5	
Otros Productos Químicos	44.3	44.3	.1	44.3	.1	.1	.0
Combustibles, Lubricantes y Aditivos	417.1	433.7			433.7	300.5	133.2
Vestuario y Uniformes	119.0	119.0	45.6	80.2	84.4	46.8	37.6
Prendas de Seguridad y Protección Personal	47.5	47.5	63.9	9.5	101.9	101.8	.1
Artículos Deportivos	92.0	92.0			92.0		92.0
Refacciones, Accesorios y Herramientas	15.9	15.9	26.2	.7	41.4	41.4	
Refacciones y Accesorios Menores de Edificios	20.0	20.0	21.1	19.5	21.6	21.6	
Refacciones y Accesorios Menores de Mobiliario y Equipo de Administración, Educativa y Recreativa			.2	.2			
Refacciones y Accesorios para Equipo de Computo	208.6	208.6	652.0	10.6	850.0	846.3	3.7
Refacciones y Accesorios Menores para Equipo de Transporte	229.6	231.2	49.9	83.4	197.7	135.0	62.7
Artículos para la Extinción de Incendios	110.0	110.0		50.0	60.0	59.1	.9
Refacciones y Accesorios Menores de Maquinaria y Otros Equipos			1.0		1.0	.8	.2
Medidores de Agua			2.0		2.0		2.0
Otros Enseres			32.8		32.8	31.8	1.0
SERVICIOS GENERALES	16,904.1	17,031.1	7,005.2	5,706.7	18,329.6	14,909.9	3,419.7
Servicio de Energía Eléctrica	635.7	671.8		9.9	661.9	625.7	36.2
Gas	55.0	55.0			55.0	10.2	44.8
Servicio de Agua	42.5	42.5		17.5	25.0	25.0	
Servicios de Conducción de Señales Analógicas y Digitales	131.5	131.5		68.8	62.7		62.7
Servicios de Acceso a Internet	1,169.3	1,169.3	84.7	202.7	1,051.3	836.1	215.2
Arrendamiento de Vehículos	164.0	164.0	51.4	136.9	78.5	43.9	34.6
Asesorías Asociadas a Convenios o Acuerdos	550.0	550.0	86.8	90.8	546.0	414.0	132.0
Servicios Informáticos	37.0	37.0	104.9	19.0	122.9	122.9	
Capacitación	1,655.2	1,655.2	352.1	250.1	1,757.2	1,385.4	371.8
Servicios de Apoyo Administrativo y Fotocopiado	277.5	277.5	3.0	185.9	94.6	28.6	66.0
Impresiones de Documentos Oficiales para la Prestación de Servicios Públicos, Identificación, Formatos Administrativos y Fiscal	72.5	72.5	40.5		113.0	74.4	38.6
Servicios de Impresión de Documentos Oficiales	73.0	73.0	19.7		92.7	19.7	73.0
Servicios de Vigilancia	1,074.0	1,074.0	331.5	45.1	1,360.4	1,360.4	
Servicios Bancarios y Financieros		.8	103.0	6.4	97.4	94.3	3.1
Seguros y Fianzas	1,359.9	1,359.9	501.0	31.0	1,829.9	1,279.1	550.8
Reparación y Mantenimiento de Inmuebles	219.5	219.5	838.6	128.7	929.4	916.1	13.3

CUENTA PÚBLICA DEL GOBIERNO, ORGANISMOS AUXILIARES Y AUTÓNOMOS DEL ESTADO DE MÉXICO 2021

CAPÍTULO Y OBJETO DEL GASTO	PRESUPUESTO 2021						EJERCIDO	VARIACIÓN
	AUTORIZADO	ASIGNADO	ASIGNACIONES Y/O AMPLIACIONES	REDUCCIONES Y/O DISMINUCIONES	TOTAL AUTORIZADO			
Adaptación de Locales Almacenes, Bodegas y Edificios	715.2	715.2	1,026.6	972.0	769.8	769.6	.2	
Reparación, Mantenimiento e Instalación de Mobiliario y Equipo de Oficina	400.0	400.0	15.7	271.9	143.8	15.7	128.1	
Reparación, Instalación y Mantenimiento de Bienes Informáticos Microfilmación y Tecnologías de la Información	1,351.4	1,351.4	136.9	474.8	1,013.5	781.8	231.7	
Reparación y Mantenimiento para Equipo y Redes de Tele y Radio Transmisión	603.5	603.5		146.0	457.5	136.8	320.7	
Reparación, Instalación y Mantenimiento de Equipo Médico y de Laboratorio	200.0	200.0	316.3		516.3	515.3	1.0	
Reparación y Mantenimiento de Vehículos Terrestres, Aéreos y Lacustres	518.0	518.3	4.1	259.4	263.0	84.8	178.2	
Reparación, Instalación y Mantenimiento de Máquinaria, Equipo Instrumental y Diversos	1,313.9	1,313.9	9.0	874.2	448.7	8.1	440.6	
Servicios de Lavandería, Limpieza e Higiene	1,293.9	1,383.7	709.2	1.9	2,091.0	1,976.5	114.5	
Servicios de Fumigación	412.4	412.4	12.4	258.0	166.8	166.8	.0	
Gastos de Publicidad y Propaganda	1,017.6	1,017.6	185.6	117.6	1,085.6	1,085.6	.0	
Publicaciones Oficiales y de Información en General para Difusión	289.8	289.8	15.4	180.1	125.1	124.7	.4	
Servicios de Cine y Grabación			23.2		23.2	23.2		
Transportación Aérea			11.1		11.1	11.1		
Gastos de Traslado por Vía Terrestre	55.0	55.0	1.0	54.2	1.8	1.8	.0	
Gastos de Alimentación en Territorio Nacional	55.0	55.0		55.0				
Gastos de Hospedaje en Territorio Nacional			41.8		41.8	41.8		
Gastos de Ceremonias Oficiales y de Orden Social	346.5	346.5	86.5	59.2	373.8	322.0	51.8	
Espectáculos Cívicos y Culturales								
Congresos y Convenciones	120.0	120.0		38.0	82.0	9.6	72.4	
Exposiciones y Ferias	34.2	34.2		34.2				
Otros Impuestos y Derechos	295.1	295.1	5.5	181.6	119.0	37.4	81.6	
Impuesto sobre Erogaciones por Remuneraciones al Trabajo Personal			1,605.6	359.4	1,246.2	1,246.2	.0	
Cuotas y Suscripciones	296.4	296.4	58.0	88.9	265.5	121.5	144.0	
Gastos de Servicios Menores	69.6	69.6	151.4	87.5	133.5	121.1	12.4	
Subcontratación de Servicios con Terceros			72.7		72.7	72.7		
TRANSFERENCIAS, ASIGNACIONES, SUBSIDIOS Y OTRAS AYUDAS	2,026.1	2,026.1	630.8	630.8	2,026.1	1,412.1	614.0	
Subsidio para Capacitación y Becas	500.0	500.0	52.3	244.0	308.3	173.6	134.7	
Gastos Relacionados con Actividades Culturales, Deportivas y de Ayuda Extraordinaria			1.5		1.5	1.5		
Gastos por Servicios de Traslado de Personas	700.0	700.0	30.0	298.0	432.0	226.4	205.6	
Becas			60.0		60.0	60.0		
Premios, Estímulos Recompensas Becas y Seguros a Deportistas			5.0		5.0	5.0		
Premios, Recompensas y Pensión Recreativa Estudiantil	326.1	326.1		5.0	321.1	136.4	184.7	
Ayudas Sociales a Actividades Científicas o Académicas	500.0	500.0	482.0	83.8	898.2	809.2	89.0	
BIENES MUEBLES, INMUEBLES E INTANGIBLES	3,710.0	3,710.0	8,926.1	4,572.6	8,063.5	7,741.5	322.0	
Muebles y Enseres			1,832.9	900.0	932.9	883.2	49.7	
Bienes Informáticos			4,492.4	900.0	3,592.4	3,565.0	27.4	
Otros Bienes Muebles			152.0		152.0	152.0		
Otros Equipos Eléctricos y Electrónicos de Oficina			111.0		111.0	5.0	106.0	
Equipos y Aparatos Audiovisuales			1,751.0	260.2	1,490.8	1,359.3	131.5	
Equipo Médico y de Laboratorio			475.0		475.0	467.6	7.4	
Sistemas de Aire Acondicionado, Calefacción y de Refrigeración Industrial y Comercial	2,510.0	2,510.0	1.2	2,511.2				
Herramientas, Maquina Herramienta y Equipo			36.9		36.9	36.9		
Software	1,200.0	1,200.0	71.4	1.2	1,270.2	1,270.2		
Licencias Informáticas e Intelectuales			2.3		2.3	2.3		
DEUDA PÚBLICA			633.8		633.8	633.8		
Por el Ejercicio Inmediato Anterior			633.8		633.8	633.8		
SUBTOTAL	78,407.8	81,882.2	25,343.4	18,356.0	88,869.6	79,753.7	9,115.9	
INVERSIÓN PÚBLICA	7,564.7	7,564.7			7,564.7	7,564.7		
Programa de Acciones para el Desarrollo (PAD)	7,564.7	7,564.7			7,564.7	7,564.7		
T O T A L	85,972.5	89,446.9	25,343.4	18,356.0	96,434.3	87,318.4	9,115.9	

TEST

INFORMACIÓN PROGRAMÁTICA

TEST

Tecnológico de Estudios Superiores de Tlanguistenco
Gasto por Categoría Programática
Del 1 de Enero al 31 de Diciembre de 2021
(Miles de Pesos)

Concepto	Egresos					Subejercicio 6=(3 - 4)
	Aprobado	Ampliaciones/ (Reducciones)	Modificado	Devengado	Pagado	
	1	2	3=(1 + 2)	4	5	
Programas	89,446.9	6,353.6	95,800.5	86,684.6	84,848.2	9,115.9
Subsidios: Sector Social y Privado o Entidades Federativas y Municipios	-	-	-	-	-	-
Sujetos a Reglas de Operación			-			-
Otros Subsidios			-			-
Desempeño de las Funciones	89,446.9	6,353.6	95,800.5	86,684.6	84,848.2	9,115.9
Prestación de Servicios Públicos	89,446.9	6,353.6	95,800.5	86,684.6	84,848.2	9,115.9
Provisión de Bienes Públicos			-			-
Planeación, Seguimiento y Evaluación de Políticas Públicas			-			-
Promoción y Fomento			-			-
Regulación y Supervisión			-			-
Funciones de las Fuerzas Armadas (Únicamente Gobierno Federal)			-			-
Específicos			-			-
Proyectos de Inversión			-			-
Administrativos y de Apoyo	-	-	-	-	-	-
Apoyo al Proceso Presupuestario y para Mejorar la Eficiencia Institucional			-			-
Apoyo a la Función Pública y al Mejoramiento de la Gestión			-			-
Operaciones Ajenas			-			-
Compromisos	-	-	-	-	-	-
Obligaciones de Cumplimiento de Resolución Jurisdiccional			-			-
Desastres Naturales			-			-
Obligaciones	-	-	-	-	-	-
Pensiones y Jubilaciones			-			-
Aportaciones a la Seguridad Social			-			-
Aportaciones a Fondos de Estabilización			-			-
Aportaciones a Fondos de Inversión y Reestructura de Pensiones			-			-
Programa de Gasto Federalizado (Gobierno Federal)	-	-	-	-	-	-
Gasto Federalizado			-			-
Participaciones a Entidades Federativas y Municipios			-			-
Costo Financiero, Deuda o Apoyos a Deudores y Ahorradores de la Banca			-			-
Adeudos de Ejercicios Fiscales Anteriores		633.8	633.8	633.8	633.8	-
Total del Gasto	89,446.9	6,987.4	96,434.3	87,318.4	85,482.0	9,115.9

El Plan de Desarrollo del Estado de México 2017-2023, es un instrumento prospectivo con una visión hacia 2030. En él se concentran las bases para la elaboración de los programas sectoriales, especiales y regionales que delinearán de manera más puntual y detallada los pasos para el cumplimiento de los objetivos establecidos, así como los planes específicos de inversión que permitirán realizar la proyección de los recursos financieros. Este esfuerzo colectivo plasma los retos y desafíos de la agenda gubernamental con un profundo sentido de responsabilidad y con el compromiso de lograr un desarrollo democrático.

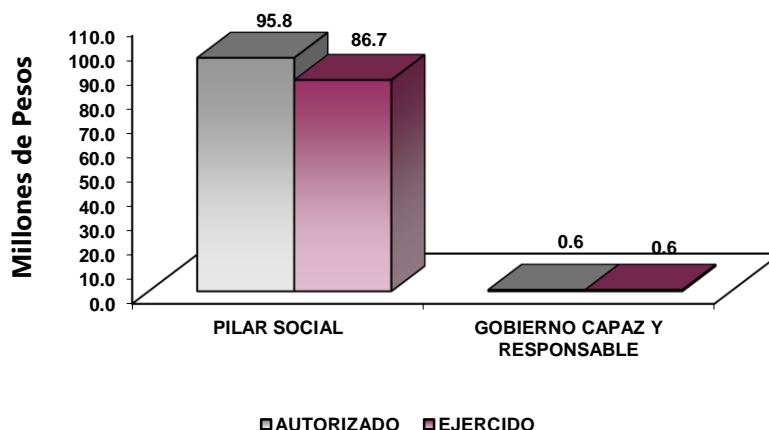
PILAR SOCIAL

Programas de nueva generación para disminuir la desigualdad. El Gobierno del Estado de México considera prioritario desarrollar y conservar familias fuertes, promover el empleo y proteger el ingreso, particularmente el de las mujeres. En correspondencia con la Agenda 2030, el logro de estos propósitos influirá directa e indirectamente el cumplimiento de las metas globales que contribuirán a disminuir la pobreza y el hambre; procurarán el acceso a una vivienda y a servicios básicos adecuados; reducirán las desigualdades y la discriminación; promoverán una educación inclusiva, equitativa y de calidad, así como una vida sana y en general el bienestar. Diagnóstico: Pobreza y Hambre en el Estado de México.

GOBIERNO CAPAZ Y RESPONSABLE

El reto de los gobiernos actuales versa sobre la eficacia en solucionar los problemas endémicos que aquejan a las sociedades modernas y uno de los mayores retos es hacerlo con apego al Estado de Derecho, ya que éste aporta las normas y los valores fundamentales que rigen la convivencia social, así como los derechos y obligaciones de los actores sociales y políticos.

Tecnológico de Estudios Superiores de Tlanguistenco									
EGRESOS POR PILAR Y/O EJE TRANSVERSAL									
(Miles de Pesos)									
PILAR Y/O EJE TRANSVERSAL	AUTORIZADO	ASIGNADO	PRESUPUESTO 2021		TOTAL AUTORIZADO	EJERCIDO	VARIACIÓN		
			ASIGNACIONES Y/O AMPLIACIONES	REDUCCIONES Y/O DISMINUCIONES			IMPORTE	%	
Pilar Social	85,972.5	89,446.9	24,709.6	18,356.0	95,800.5	86,684.6	9,115.9	9.5	
Gobierno Capaz y Responsable			633.8		633.8	633.8			
T O T A L	85,972.5	89,446.9	25,343.4	18,356.0	96,434.3	87,318.4	9,115.9	9.5	



FINALIDAD

GOBIERNO

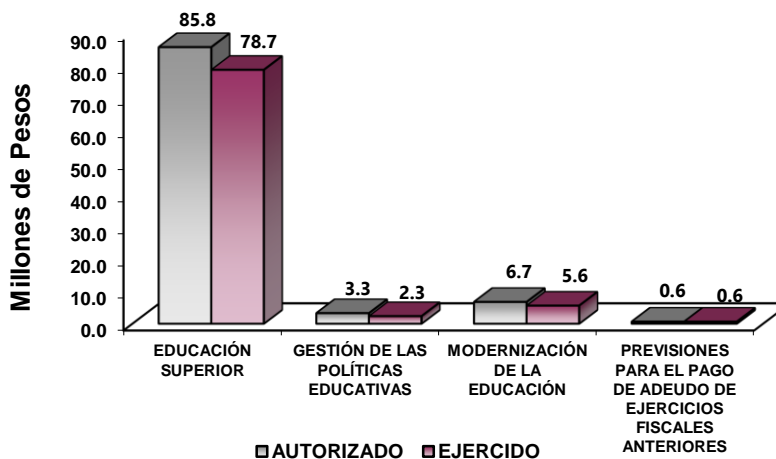
DESARROLLO SOCIAL

En esta finalidad se avanzará en la provisión de servicios a la población en materia de Protección Social, Educación, Salud, Vivienda y Servicios a la Comunidad, con lo que se apoyará fundamentalmente la consecución de las Metas Nacionales México Incluyente y México con Educación de Calidad.

La prospectiva en el Sistema Educativo será consolidar como verdadera balanza de desarrollo social, la educación tecnológica superior, bajo las siguientes consideraciones:

- Ampliar la cobertura de los servicios educativos, especialmente en el nivel medio superior y superior, bajo los criterios de flexibilidad y pertinencia.
- Fortalecer la vinculación entre la educación media superior y superior en sus diversas modalidades, con las necesidades sociales y del aparato productivo de la Entidad.

Tecnológico de Estudios Superiores de Tianguistenco									
EGRESOS POR PROGRAMA									
(Miles de Pesos)									
PROGRAMA	AUTORIZADO	PRESUPUESTO 2021				TOTAL AUTORIZADO	EJERCIDO	VARIACIÓN	
		ASIGNADO	ASIGNACIONES Y/O AMPLIACIONES	REDUCCIONES Y/O DISMINUCIONES	IMPORTE			%	
Educación Superior	78,085.9	81,560.3	16,357.2	12,137.8	85,779.7	78,739.4	7,040.3	8.2	
Gestión de las Políticas Educativas	3,303.4	3,303.4	883.2	913.6	3,273.0	2,341.6	931.4	28.5	
Modernización de la Educación	4,583.2	4,583.2	7,469.3	5,304.7	6,747.8	5,603.6	1,144.2	17.0	
Previsiones para el Pago de Adeudos de Ejercicios Fiscales Anteriores			633.8		633.8	633.8			
TOTAL	85,972.5	89,446.9	25,343.5	18,356.1	96,434.3	87,318.4	9,115.9	9.5	



AVANCE OPERATIVO-PROGRAMÁTICO Y PRESUPUESTAL

METAS PROGRAMADAS Y ALCANZADAS

El Tecnológico de Estudios Superiores de Tianguistenco, es un organismo público descentralizado de carácter estatal, con personalidad jurídica y patrimonio propios. Creado el 29 de agosto de 1997 por Decreto del Ejecutivo Estatal, tiene como misión ser una institución que ofrece servicios de educación superior de calidad, genera capital humano competente, propicia la concordancia entre la ciencia, la tecnología y las necesidades de los sectores: privado, público y social; así como la mejora continua que produzca innovación, de esta forma contribuir al desarrollo del Estado y del país.

Una de las prioridades del Tecnológico de Estudios Superiores de Tianguistenco es elevar la calidad de la educación a fin de que los estudiantes mejoren su nivel de logro educativo, cuenten con medios para tener acceso a un mayor bienestar y contribuyan al desarrollo nacional.

El siguiente informe se integra con la descripción de las actividades académicas que desarrolló el Tecnológico de Estudios Superiores de Tianguistenco, las acciones encaminadas a contribuir al fortalecimiento de la institución, a través de un esquema de planeación y vinculación con los sectores social y productivo, con el objeto de favorecer la formación integral de los estudiantes y desde luego las gestiones relacionadas con el manejo de los recursos humanos, materiales y financieros en el 2021.

GOBIERNO SOLIDARIO

02 05 03 01 EDUCACIÓN SUPERIOR

02 05 03 01 01 01 EDUCACIÓN SUPERIOR TECNOLÓGICA

Fomentar que los Estudiantes Egresen de sus Estudios de tipo Superior en el Ciclo Escolar

El Tecnológico logró que 296 estudiantes egresaran en el periodo establecido distribuidos de la siguiente manera:

- 39 de Carrera de Contador Público.
- 22 de Ingeniería Mecánica.
- 50 de Ingeniería en Sistemas Computacionales.
- 69 de Ingeniería Industrial.
- 32 de Ingeniería Ambiental.
- 48 de Ingeniería Mecatrónica.
- 36 de Gastronomía.

Por lo que se alcanzó una meta del 100 por ciento de lo programado.

Atender a la Matricula de Educación Superior para Contribuir en la Disminución de las Divergencias entre la Oferta y la Demanda Educativa.

El Tecnológico para el ciclo escolar septiembre 2020 – agosto 2021 programó dar atención a una matrícula de 2,350 alumnos logrando captar una matrícula de 2,463 estudiantes, como a continuación se describe:

TEST

- 399 de Contador Público.
- 261 de Ingeniería Mecánica.
- 351 de Ingeniería en Sistemas Computacionales.
- 574 de Ingeniería Industrial.
- 243 de Ingeniería Ambiental.
- 404 de Ingeniería en Mecatrónica.
- 231 de Gastronomía.

No omito mencionar que dicha matrícula es la oficial al ciclo escolar 2020 - 2021, está alineada con respecto a los lineamientos de la MIR y es la que se reportó en la Estadística 911.

Por lo que se alcanzó una meta del 104.8 por ciento de lo programado.

Atender a los Estudiantes de Nuevo Ingreso de Educación Superior para Contribuir en la Disminución de las Divergencias entre la Oferta y la Demanda Educativa.

Como resultado de las actividades de promoción efectuadas para el ciclo escolar septiembre 2020 – agosto 2021, se programó captar a 680 alumnos de nuevo ingreso, sin embargo, se alcanzó el registro de 564 alumnos de nuevo ingreso de las siguientes carreras:

- 104 de Contador Público.
- 65 de Ingeniería Mecánica.
- 76 de ingeniera en Sistemas Computacionales.
- 127 de ingeniería Industrial.
- 51 de Ingeniería Ambiental.
- 92 de Ingeniería en Mecatrónica.
- 49 de Gastronomía.

No omito mencionar que dicha matrícula de estudiantes de nuevo ingreso es la oficial al ciclo escolar 2020 - 2021, está alineada con respecto a los lineamientos de la MIR y es la que se reportó en la Estadística 911.

Por lo que se alcanzó una meta del 82.9 por ciento de lo programado.

Realizar Acciones de Formación Integral para Desarrollar Capacidades, Valores y Habilidades Profesionales.

El Tecnológico de Estudios Superiores de Tianguistenco para el año 2021, logró realizar ocho actividades para desarrollar capacidades, valores y habilidades profesionales. Que fueron las siguientes:

1. Conferencia cultural titulada “El orden de las cosas” se realizó con los alumnos de segundo semestre de Ingeniería Mecatrónica de los grupos 6201 y 6202 contando con 85 participantes, quienes al final de la actividad externaron sus inquietudes sobre el tema, así como evidencias de la participación al evento.
2. Carrera atlética virtual en la que participaron 35 estudiantes de Contador Público y en la que se premiaron con estímulos económicos a los tres primeros lugares tanto en la rama varonil como femenil, como parte de la semana académica de esta carrera.

3. Carrera de ciclismo virtual con la participación de 20 estudiantes de Ingeniería Ambiental en la que se otorgaron, estímulos académicos a los tres primeros lugares de la rama varonil y femenil, como parte de la semana académica de esta carrera.
4. Concurso de vitrales con los y las estudiantes de dicha Ingeniería, donde se premiaron con estímulos económicos a los primeros tres lugares, dentro de las actividades culturales de la semana académica de Ingeniería Ambiental.
5. Actividades con temática artística con los grupos 1201 y 1202, quienes participaron en un concurso de vitrales, de la misma manera en los meses de julio y agosto se realizó una demostración artística de los trabajos realizados en los talleres culturales del periodo marzo-agosto 2021 como parte del programa de trabajo, como parte de las actividades de la semana de Ingeniería Mecánica.
6. Concurso de ofrendas, catrines y catrinas con la finalidad de resaltar las costumbres, tradiciones y aspectos relevantes de la Cultura Mexicana, dicho concurso se llevó a cabo de manera presencial, en lo que respecta al concurso de ofrendas se logró la participación de 298 estudiantes, 194 hombres y 124 mujeres, en el concurso de catrines y catrinas participaron 15 personas 6 hombres y 9 mujeres, dichos participantes fueron de las siete carreras ofertadas en el Tecnológico.
7. Concurso de talentos en que participaron 65 hombres y 45 mujeres de dicha carrera, de la misma manera se llevó a cabo una carrera atlética con la participación de 120 hombres y 80 mujeres en la que se premiaron a los tres primeros lugares tanto del grupo varonil como del grupo femenil, como parte de las actividades de formación integral, que se llevó a cabo dentro de la semana académica de Ingeniería Industrial.
8. Concurso de villancicos contando con una participación de 77 hombres y 67 mujeres en los cuales se premiaron a los tres primeros lugares.

Por lo que se alcanzó una meta del 100 por ciento de lo programado.

Realizar Acciones para Fomentar una Cultura Emprendedora.

Con la finalidad de que los jóvenes realicen actividades de cultura emprendedora en el Tecnológico de Estudios Superiores de Tlanguistenco, se llevaron a cabo las siguientes actividades:

1. Concurso de actualización de metodologías para el emprendimiento por parte del Instituto Mexiquense del Emprendedor e iLab el cual fue de cinco sesiones y en el que participó el Coordinador del Centro de Incubación e Innovación Empresarial.
2. Integración a MetaRedX plataforma dónde las Instituciones de Educación Superior encontrarán información y vinculación para el desarrollo del emprendimiento con distintos actores en Iberoamérica en el cual participaron el Coordinador del Centro de Incubación e Innovación Empresarial y un docente que imparte talento emprendedor.
3. Curso Talento Emprendedor, Herramientas Básicas para Empezar en el que participaron once docentes del Tecnológico de Estudios Superiores de Tlanguistenco.
4. Proyecto Ideathon Tech 4 Reinvention, Accenture en el que participan dos estudiantes de la carrera de Ingeniería en Sistemas Computacionales.

TEST

5. Proyecto Hackathon, hablemos de agua, ENACTUS del área de investigación en conjunto con una profesora de tiempo completo.
6. Conclusión del Programa Junior Achievement “Cuentas contigo 2.0” con la participación de 55 estudiantes de Ingeniería Industrial que cursan Talento Emprendedor.
7. Concurso las cuatro importancias para el registro de marca impartido por la empresa llab con la participación de 32 estudiantes de Ingeniería Industrial que cursan Talento Emprendedor.

Por lo que se alcanzó una meta del 100 por ciento de lo programado.

Fomentar que los Egresados se Titulen

El Tecnológico logró que 235 egresados se titularan en el periodo establecido, siendo los siguientes:

- 50 de Carrera de Contador Público.
- 40 de Ingeniería Mecánica.
- 21 de Ingeniería en Sistemas Computacionales.
- 55 de Ingeniería Industrial.
- 25 de Ingeniería Ambiental.
- 30 de Ingeniería Mecatrónica.
- 14 de Gastronomía.

Por lo que se alcanzó una meta del 103 por ciento de lo programado.

Lograr Certificaciones en Educación Superior para Mejorar la Calidad.

El día 15 de enero del presente año se realizó la auditoría de recertificación bajo la Norma Mexicana NMX-R-025-SCFI-2015 Igualdad Laboral y No Discriminación, al Tecnológico de Estudios Superiores de Tlanguistenco, dicha auditoría se llevó a cabo por el organismo Factual Services S.C., con el siguiente resultado: Se logró la Recertificación bajo la norma NMX-R-025-SCFI-2015 Igualdad Laboral y no Discriminación, con un resultado de 100 puntos, manteniendo el puntaje obtenido en la auditoría de seguimiento realizada el día 15 de febrero de 2019 y como resultado del cumplimiento a cuatro medidas de nivelación, medidas de inclusión y acciones afirmativas, se aprobó la recomendación del Certificado con nivel Oro.

Así mismo los días 3, 4, 5 y 6 de mayo se llevó a cabo la auditoría externa al Sistema de Gestión Integrado en el cual se logró la recertificación de las dos normas ISO 9001: 2015 con el siguiente proceso educativo, el cual comprende desde la inscripción, aplicación de los planes y programas de estudio, gestión del curso, tutorías, servicio social, residencias profesionales, hasta la titulación y el seguimiento de egresados y la norma ISO 14001:2015 con el proceso educativo, el cual comprende desde la inscripción, aplicación de los planes y programas de estudio, gestión del curso, tutorías, servicio social, residencias profesionales, hasta la titulación, y el seguimiento de egresados, y la gestión de los aspectos e impactos ambientales derivados de estos procesos.

Por lo que se alcanzó una meta del 100 por ciento de lo programado.

Capacitar y Actualizar al Personal Docente para Mejorar la Formación Académica

El proceso enseñanza - aprendizaje involucra al estudiante, el mensaje que recibe y que representa propiamente la enseñanza y desde luego, contempla al docente. Esta última figura, ha sufrido diversos cambios en su actuar, a consecuencia de la evidente evolución y modernización de la enseñanza, lo que nos obliga a estar de manera continua y permanente ocupados en la actualización y capacitación de uno de los pilares del proceso enseñanza –aprendizaje, como lo es el docente; de tal forma, que preocupados porque la planta docente del Tecnológico de Estudios Superiores de Tianguistenco, cuente con una gama de herramientas que faciliten su labor de enseñanza en el año 2021, se programó capacitar a 130 docentes y se alcanzó la cifra de 118 docentes capacitados, en los siguientes cursos:

- Una en taller de transacción de lo presencial a lo digital.
- Uno en desarrollo web.
- Una en liderazgo.
- Una en inteligencia emocional.
- Uno en Microsoft Teams.
- Nueve en reformas fiscales y misceláneos 2021.
- 34 en desarrollo de habilidades blandas.
- 11 en programación de octave.
- Cuatro en office excel 2016.
- Cuatro en Autodesk Certified User: AutoCAD.
- Dos en introduction to programming using JavaScript.
- Uno en networking fundamentals.
- Dos en inducción al Tecnológico Nacional de México y su modelo educativo.
- Uno en transformación digital de la práctica docente I.
- Una en software development fundamentals.
- Una en promotores de derechos humanos, valores y escuela libre de violencia de género.
- Una en visual desin adobe photoshop cc 2015.
- Una en diplomado en educación financiera.
- Uno en entrepreneurship and small business.
- Una en Tecnológico Nacional de México HGCN-001: herramientas de gestión y comunicación en la nube.
- Tres en aprender a vivir en igualdad.
- Una en maestros y maestras construimos igualdad.
- Uno en dinámicas de enseñanza y aprendizaje para la colaboración a distancia.
- Uno en comunicación asertiva en el ámbito educativo.
- Una en diplomado en ciencias de datos con Python 2021
- Uno en propiciar el aprendizaje significativo en la educación.
- 10 en habilidades digitales para la docencia.
- Uno en auditoría de recursos humanos.
- Tres en Introducción al TecNM y su modelo educativo.
- Uno en habilidades y competencias digitales para la educación.
- Tres en internet of things.
- Cuatro en estrategias para que los estudiantes desarrollen habilidades blandas.
- Uno en pautas para un lenguaje incluyente sin discriminación en la docencia
- Uno en soliworks essentials.
- Uno en evaluación del aprendizaje y tecnologías digitales.
- Una en uso de las tecnologías de información TEAMS.
- Uno en diplomado en desarrollo de sitios web y aplicaciones móviles.

TEST

- Uno en metodología de la investigación.
- Una en mejora de procesos.
- Uno en didáctica como enseñar.

Por lo que se alcanzó una meta del 90.7 por ciento de lo programado.

Evaluar al personal docente con la finalidad de encontrar áreas de Oportunidad para Mejorar su Desempeño.

El proceso de enseñanza es una forma continua y permanente en la actualización y evaluación de uno de los pilares que es el docente; de tal forma, preocupados por la planta docente del Tecnológico de Estudios Superiores de Tianguistenco, cuente con una gama de herramientas que faciliten su labor de enseñanza y para ello fueron programados 130 y se evaluaron 130 docentes adscritos al Tecnológico, bajo el Sistema de Evaluación Docente, con enfoque en competencias, las dimensiones que se consideran son:

- Dominio de la asignatura.
- Planificación del curso.
- Ambientes de aprendizaje.
- Estrategias, métodos y técnicas.
- Motivación.
- Evaluación.
- Comunicación.
- Gestión del curso.
- Tecnologías de la información y comunicación.
- Satisfacción general.

Por lo que se alcanzó una meta del 100 por ciento de lo programado.

Capacitar al Personal Directivo y Administrativo para el Fortalecimiento Institucional

El alto desempeño de las funciones administrativas requiere de proveer al personal de herramientas necesarias para lograrlo, por lo que el Tecnológico de Estudios Superiores de Tianguistenco para el año en curso, se programó contar con 90 personas tanto directivas como administrativas capacitadas, por lo que se logró capacitar a 87 personas siendo esto de la siguiente manera:

- Cuatro en actualizaciones fiscales y económicas 2021.
- Dos en analista de Datos.
- Cuatro en cómputo Básico.
- Uno en trabajo en equipo.
- Uno en Ortografía y Redacción.
- 18 en taller de autoevaluación para acreditación de programas educativos.
- Seis en Medidas preventivas en las escuelas ante COVID-19.
- Cinco en Microsoft Teams: Dinámicas de enseñanza y de aprendizaje para la colaboración a distancias.
- Una en desarrollador de contenido digital.
- Una en educación socioemocional.
- Una en primeros auxilios.

- Una en técnico en informática (ofimática).
- 40 en educación superior: retorno seguro.
- Uno en gestor de imagen web.
- Uno en protocolos de atención y servicio

Por lo que se alcanzó una meta del 96.7 por ciento de lo programado.

Desarrollar Proyectos de Investigación para Atender las Necesidades de Desarrollo Tecnológico, Económico y Social.

La investigación y la innovación tecnológica poseen un valor estratégico económico y son fundamentales para el desarrollo integral del país, en este sentido el Tecnológico de Estudios Superiores de Tianguistenco para el año 2021, programó realizar seis proyectos de investigación los cuales se cumplieron de acuerdo a lo programado siendo los siguientes:

1. Remediación de agua contaminada con colorante utilizando materiales compuestos con nanopartículas de óxido metálico de Ingeniería Industrial de la convocatoria interna 2021 – I del Tecnológico de Estudios Superiores de Tianguistenco.
2. Arroyo Feliz de Ingeniería en Sistemas Computacionales de la convocatoria interna 2021 – I del Tecnológico de Estudios Superiores de Tianguistenco.
3. Plataforma digital para emprendedores y MIPYMES de Contador Público de la convocatoria interna 2021 – I del Tecnológico de Estudios Superiores de Tianguistenco.
4. Obtención de celulosa microcristalina a partir de los residuos del agave y su aplicación en el tratamiento de aguas residuales, de la carrera de Ingeniería Ambiental, correspondiente al Programa de Cátedras de COMECYT EDOMÉX 2021.
5. Evaluación de propiedades de remoción e inactivación de la clinoptilotita modificada con plata en solución acuosa de azul de índigo carmín y E-coli, de la carrera de Ingeniería Ambiental, correspondiente al Programa de Cátedras de COMECYT EDOMÉX 2021.
6. Sistema de nanopartículas bimetálicas de Co-Mn soportadas en residuos agroindustriales para la disminución de niveles de paraquat y cerde malaquita en aguas residuales de la industria agroquímica y en fuentes de aguas superficiales contaminadas y de uso agrícola, de la carrera de Ingeniería Mecánica, correspondiente al Programa de Estancias de Investigación Especializadas COMECYT EDOMÉX 2021.

Por lo que se alcanzó una meta del 100 por ciento de lo programado.

Realizar la Publicación de Documentos Derivados de la Investigación para su Divulgación.

El Tecnológico de Estudios Superiores de Tianguistenco para el año 2021, programó la publicación de cuatro artículos en revistas, la cual se cumplió debidamente con las siguientes publicaciones:

TEST

1. Hydrophilicity of electrospun microfibers of polyethylene oxide with semisoluble polyaniline for biological applications, publicado en la revista Journal of Applied Polymer Science, dicho artículo corresponde a la Dra. Maribel González Torres de Ingeniería Industrial.
2. Iron Oxide nanoparticles produced by green synthesis supported on the waste crawfish chitosan for dye removal in textile wastewater, publicado en la revista Desalination and Water Treatment artículo correspondiente a la Dra. Cristina Arely de León Condes de Ingeniería Industrial.
3. Nanocellulose and microcrystalline cellulose from agricultural waste: Review on isolation and application as reinforcement in polymeric matrices, publicado en la revista Elsevier dicho artículo corresponde a la Dra. Sagnite Cruz Ventura de Ingeniería Ambiental.
4. Adaptive Robust Motion Control of Quadrotor Systems Using Artificial Neural Network and Particle Swarm Optimization, publicado en la revista Desalination and Water Treatment artículo correspondiente al Dr. Hugo Yañez Badillo de Ingeniería Mecatrónica.

Por lo que se alcanzó la meta del 100 por ciento de lo programado.

GOBIERNO SOLIDARIO

02 05 06 01 GESTIÓN DE LAS POLÍTICAS EDUCATIVAS

02 05 06 01 02 04 VINCULACIÓN CON EL SECTOR PRODUCTIVO

Realizar Acciones de Vinculación y Extensión que Permitan Establecer Lazos de Colaboración con los Sectores Público, Privado y Social.

Realizar acciones de vinculación con los sectores público, privado y social el Tecnológico de Estudios Superiores de Tianguistenco, programó ocho acciones las cuales se cumplieron de acuerdo a lo programado:

1. Se logró la incorporación a servicio social a 353 estudiantes de las siete carreras ofertadas en el Tecnológico de los cuales 323 estudiantes se encuentran en el sector público y 30 estudiantes en el sector privado.
2. Así mismo se incorporaron a residencias profesionales 90 estudiantes de las siete carreras de los cuales 50 se encuentran en el sector público y 40 en el sector privado.
3. Se incorporó una estudiante de la carrera de Ingeniería Industrial a empresa Kiriú Mexicana, S.A. de C.V. a realizar sus prácticas profesionales.
4. Se llevó a cabo la difusión de la Beca Dual Edomex primera promoción 2021 en la que participaron diez estudiantes que se encuentran dentro de educación dual de los cuales solo resultaron beneficiados siete estudiantes.
5. Se realizó una videoconferencia titulada habilidades para la vida laboral y empleabilidad impartida por la empresa Nestlé, S.A. de C.V. dirigida a las siete carreras que oferta el Tecnológico.

6. Se llevó a cabo la difusión de la oferta educativa a cinco instituciones de Educación Media Superior.
7. Se llevaron a cabo nueve videoconferencias dirigidas a los estudiantes de las diferentes carreras, dichas conferencias fueron impartidas por diversas empresas del sector productivo.
8. Así mismo el día siete de diciembre del año 2021, se llevó a cabo la reinstalación del consejo de Vinculación contando con la participación de 25 integrantes de dicho comité entre empresarios y personal adscrito al Tecnológico.

Por lo que se alcanzó la meta del 100 por ciento de lo programado.

Operar Convenios con los Sectores, Público, Privado y Social para Fortalecer los Lazos de Colaboración Institucional.

El Tecnológico de Estudios Superiores de Tianguistenco, programo la firma de 15 convenios con el sector, público, privado y social, de los cuales se logró firmar 14 con las siguientes empresas e instituciones:

1. Convenio general de colaboración para la prestación de servicio social y/o residencias profesionales con la empresa HCM Servicios S.A. de C.V.
2. Convenio específico de colaboración para la prestación de servicio social y/o residencias profesionales con la empresa Hcm Servicios S.A. de C.V.
3. Convenio general de colaboración con la Asociación Mexicana de Contadores Públicos A.C.
4. Convenio marco de colaboración en materia de educación dual con la empresa Escoda Técnicas de Arquitectura Monumental S.A. de C.V.
5. Convenio específico de cooperación para operar la educación dual con la empresa Escoda Técnicas de Arquitectura Monumental S.A. de C.V.
6. Convenio marco de colaboración en materia de educación dual con la empresa Tritanium, S.A. de C.V.
7. Convenio específico de cooperación para operar la educación dual con la empresa Tritanium, S.A. de C.V.
8. Convenio marco de colaboración en materia de educación dual con la empresa Manisa, S.A. de C.V.
9. Convenio específico de cooperación para operar la educación dual con la empresa Manisa, S.A. de C.V.
10. Convenio marco de colaboración en materia de educación dual con la empresa Válvulas y Reguladores de México, SA de C.V.
11. Convenio específico de cooperación para operar la educación dual con la empresa Válvulas y Reguladores de México, SA de C.V.
12. Convenio general de colaboración académica, científica y tecnológica con el Tecnológico de Estudios Superiores de Jilotepec.

TEST

13. Convenio general de colaboración académica, científica y tecnológica con el Colegio de Contadores Públicos del Valle de Toluca, A.C.
14. Convenio general de colaboración para la prestación de servicio social y/o residencias profesionales con el Colegio Gaudí.

Por lo que se alcanzó la meta del 93.3 por ciento de lo programado.

Atender Estudiantes en Educación Dual para Desarrollar Aptitudes y Habilidades en Unidades Económicas.

El Tecnológico de Estudios Superiores de Tianguistenco, programó integrar a 76 estudiantes para ser incorporados al Programa de Educación Dual por lo que realizó las gestiones correspondientes. Se logró incorporar a 39 estudiantes a este programa de las siguientes carreras:

- 3 de Contador Público.
- 3 de Ingeniería Mecánica.
- 3 de Ingeniería en Sistemas Computacionales.
- 18 de Ingeniería Industrial.
- 6 de Ingeniería Mecatrónica
- 6 de Gastronomía.

Por lo que se alcanzó un 60 por ciento de lo programado.

Impulsar la Internacionalización entre la Comunidad de la Institución para Fortalecer la Calidad Educativa.

El Tecnológico de Estudios Superiores de Tianguistenco para el año 2021, programó a cuatro personas para impulsar la internacionalización, la cual se cumplió debidamente con el objetivo de promover la internacionalización y fortalecer la movilidad estudiantil, en el presente periodo se reportan cuatro estancias internacionales virtuales con las siguientes instituciones extranjeras:

1. Una estudiante de la carrera de Contador Público participó en la estancia virtual del XXVI Verano de Investigación Científica y Tecnológica del Pacífico del periodo del 14 de junio al 30 de julio de 2021, colaborando en el proyecto “Valoración al valor de los activos ambientales el valle del potrero de la reserva natural la marquesa”, asesorada por un Docente de investigación de la Universidad de San Buenaventura Colombia.
2. Una y un estudiante de la carrera de Ingeniería en Sistemas Computacionales participaron en la estancia virtual del XXVI Verano de Investigación Científica y Tecnológica del Pacífico del periodo del 14 de junio al 30 de julio de 2021, colaborando en el proyecto “Herramientas autodiagnóstico para el gobierno de tecnologías de la información para empresas”, asesorados por una Docente de investigación de la Universidad Cooperativa de Colombia.
3. Una estudiante de la carrera de Contador Público participó en la estancia virtual del XXVI Verano de Investigación Científica y Tecnológica del Pacífico del periodo del 14 de junio al 30 de julio de 2021, colaborando en el proyecto “Beneficios de conocer el valor de los activos ambientales el valle del potrero de la reserva natural la marquesa”, asesorada por un Docente de investigación de la Universidad de San Buenaventura Colombia.

Por lo que se alcanzó un 100 por ciento de lo programado.

Contactar Egresados en Educación Superior para Identificar su Situación Profesional.

El Tecnológico de Estudios Superiores de Tianguistenco, programó contactar a 190 egresados de las siete carreras para dar seguimiento y saber su situación laboral, cumpliendo la meta de acuerdo a lo programado se contactaron los siguientes egresados:

- 53 de Contador Público.
- 21 de Ingeniería Mecánica.
- 24 de Ingeniería en Sistemas Computacionales.
- 43 de Ingeniería Industrial.
- 12 de Ingeniería Ambiental.
- 23 de Ingeniería Mecatrónica
- 14 de Gastronomía.

Por lo que se alcanzó un 100 por ciento de lo programado.

GOBIERNO SOLIDARIO

02 05 06 02 MODERNIZACIÓN DE LA EDUCACIÓN

02 05 06 02 01-01 FORTALECIMIENTO DE LA CALIDAD EDUCATIVA

Impartir el Idioma Inglés a los Estudiantes en Educación Superior para el Desarrollo de Competencias.

En el año 2021 el Tecnológico de Estudios Superiores de Tianguistenco, programó que 1,275 estudiantes tomaran clases de idioma inglés, con el objetivo de favorecer el aprendizaje un segundo idioma, perfeccionar las habilidades de comprensión lectora, auditiva, expresión oral y escrita, por lo que se logró que 1,250 estudiantes cursaran este idioma de las siguientes carreras:

- 257 de Contador Público.
- 108 de Ingeniería Mecánica.
- 183 de Ingeniería en Sistemas Computacionales.
- 293 de Ingeniería Industrial.
- 122 de Ingeniería Ambiental.
- 182 de Ingeniería Mecatrónica
- 105 de Gastronomía.

Por lo que se alcanzó un 98 por ciento de lo programado.

Impulsar la Participación de Estudiantes de Educación Superior en Procesos de Certificación en el Idioma Inglés para el Desarrollo de Competencia.

En el año 2021, el Tecnológico de Estudios Superiores de Tianguistenco, programó la certificación de 22 estudiantes en el Idioma Inglés, quienes se certificaron de acuerdo a lo programado siendo de las siguientes carreras:

TEST

- 2 de Contador Público.
- 1 de Ingeniería Mecánica.
- 4 de Ingeniería en Sistemas Computacionales.
- 6 de Ingeniería Industrial.
- 2 de Ingeniería Ambiental.
- 7 de Ingeniería Mecatrónica

Por lo que se alcanzó la meta del 100 por ciento de lo programado.

GOBIERNO SOLIDARIO

02 05 06 02 MODERNIZACIÓN DE LA EDUCACIÓN

02 05 06 02 01 04 TECNOLOGÍA APLICADA A LA EDUCACIÓN

Destinar Equipo de Cómputo al Proceso de Enseñanza-Aprendizaje en Educación Superior para el Desarrollo de las Habilidades Digitales.

Con el objetivo de equipar el Centro de Cómputo e incrementar el uso de medios tecnológicos de la información en el proceso educativo para desarrollar competencias y habilidades en los y las estudiantes, así mismo favorecer su inserción en la sociedad del conocimiento, se programó el mantenimiento preventivo y correctivo de 450 equipos de cómputo, habilitados para fortalecer el proceso de Enseñanza - Aprendizaje en el Tecnológico los cuales están distribuidos de la siguiente manera:

- 30 quipos del aula uno.
- 30 equipos del aula dos.
- 30 equipos de la incubadora.
- 30 equipos del aula cinco.
- 30 equipos del aula seis.
- 30 equipos del laboratorio de Ingeniería en Sistemas Computacionales.
- 45 equipos del laboratorio de Contador Público.
- 28 equipos del laboratorio general.
- 30 equipos de la biblioteca.
- 45 equipos del laboratorio de neumática.
- 8 equipos en la sala de control escolar.
- 36 equipos de la sala de maestros.
- 30 equipos del laboratorio de redes.
- 48 equipos de investigación.

Por lo que se alcanzó la meta del 100 por ciento de lo programado.

Impulsar la Participación de Estudiantes en Procesos de Certificación en el uso de Tecnologías del Aprendizaje, Conocimiento, Información y Comunicación para el Desarrollo de Competencias y Habilidades.

En el año 2021 el Tecnológico de Estudios Superiores de Tlanguistenco, programó la certificación en el uso de tecnologías de mil estudiantes, de los cuales solo se logró la certificación de 795 estudiantes de acuerdo con lo siguiente:

- 28 en Microsoft Word, Office 2016.
- 20 en Microsoft Power Point, Office 2016.
- 431 en Microsoft Excel, Office 2016.
- 182 en Autodesk Certified User: AutoCAD
- 3 en MTA: Networking Fundamentals.
- 20 en MTA: Windows® Server Administration Fundamentals.
- 7 en Software Development Fundamentals.
- 3 en Entrepreneurship and Small Business - México.
- 11 en Visual Design Using Adobe Photoshop CC 2019 (V 20.X).
- 7 en 98-382:MTA: Introduction to Programming using JavaScript.
- 63 en Internet of Things.
- 5 en CyberSafe.
- 15 en Inteligencia Artificial.

Por lo que se alcanzó la meta del 79.5 por ciento de lo programado.

GOBIERNO SOLIDARIO

02 05 06 02 MODERNIZACIÓN DE LA EDUCACIÓN

02 05 06 02 01 05 CONVIVENCIA ESCOLAR SIN VIOLENCIA

Realizar Acciones para la Prevención de la Violencia Escolar en Educación Superior.

En el año 2021 el Tecnológico de Estudios Superiores de Tianguistenco, programó seis acciones para la prevención de la violencia, las cuales se realizaron con forme a lo programado siendo las siguientes:

1. Difusión de fecha conmemorativa al día internacional de la mujer, al alumnado de la comunidad estudiantil del Tecnológico a 848 mujeres y 1,328 hombres haciendo un total de 2,176 estudiantes.
2. Se llevó a cabo la conferencia titulada “La Igualdad se Aprende – Los hombres si lloran”, dirigida a estudiantes de sexto y octavo semestre de la carrera de Ingeniería Mecánica con la participación de 6 mujeres y 105 hombres.
3. Se realizó una conferencia denominada “El amor no Duele”, para los estudiantes del sexto semestre de la carrera de Ingeniería Industrial contando con la participación de 69 hombres y 52 mujeres.
4. Se hizo un cine debate titulado “No estás sola Sara” esta actividad estuvo dirigida a los estudiantes de sexto y octavo semestre de la carrera de Ingeniería en Sistemas Computacionales.
5. Se llevó a cabo la conferencia titulada la “Ley Olimpia y Violencia Digital” dirigida al alumnado de la carrera de Gastronomía con la participación de 66 estudiantes mujeres.
6. Se realizó la conferencia denominada “Trata de Personas y Ciberdelitos” dirigida a los estudiantes de la carrera de Gastronomía en el que participaron 15 hombres y 31 mujeres.

Por lo que se alcanzó la meta del 100 por ciento de lo programado.

Realizar Acciones para la Igualdad de Trato y Oportunidades.

En el año 2021, el Tecnológico de Estudios Superiores de Tianguistenco, programó seis acciones de Equidad de Género las cuales, se llevaron a cabo con forme a lo programado siendo las siguientes:

1. Se llevó a cabo el curso de inducción a la norma 025 en igualdad laboral y no discriminación, a 3 servidores públicos que ingresaron a laborar al Tecnológico.
2. Se realizó la conferencia denominada “Diversidad sexual y discapacidad” dirigida a los estudiantes de sexto semestre de las carreras de Contador Público, Gastronomía e Ingeniería Ambiental participando 53 hombres y 68 mujeres.
3. De la misma manera se llevó a cabo la conferencia titulada “Desigualdad de oportunidades entre hombres y mujeres” dirigida a los estudiantes de sexto y octavo semestres de la carrera de Ingeniería Mecánica contando con la participación de 65 hombres y 15 mujeres.
4. También se efectuó una conferencia nombrada “Diversidad sexual y derechos humanos” dirigida a los estudiantes del octavo semestre de Ingeniería Industrial en la que participaron 74 hombres y 50 mujeres.
5. Se realizó un cine-debate denominado igualdad de género el cual fue dirigido a los estudiantes de la carrera de Ingeniería Industrial en el que participaron 11 hombres y 21 mujeres.
6. Se llevó a cabo un cine-debate titulado en tierra de hombres dirigido a los estudiantes de la carrera de Ingeniería en Sistemas Computacionales con la participación de 27 estudiantes, 21 hombres y 6 mujeres.

Por lo que se alcanzó la meta del 100 por ciento de lo programado.

FINANCIAMIENTO PARA EL DESARROLLO

04 04 01 01 PREVISIONES PARA EL PAGO DE ADEUDOS DE EJERCICIOS FISCALES ANTERIORES

04 04 01 01 01-01 PASIVOS DERIVADOS DE EROGACIONES DEVENGADAS Y PENDIENTES DE EJERCICIOS ANTERIORES

Registro de Pago de Adeudos de Ejercicios Fiscales Anteriores:

Al cierre del Ejercicio Fiscal 2021 se reporta que el Tecnológico de Estudios Superiores de Tianguistenco, ejerció 633.7 miles de pesos que se programaron por concepto de adeudos de ejercicios fiscales anteriores.

Por lo que se alcanzó una meta al 100 por ciento de lo programado.

CUENTA PÚBLICA DEL GOBIERNO, ORGANISMOS AUXILIARES Y AUTÓNOMOS DEL ESTADO DE MÉXICO 2021

Tecnológico de Estudios Superiores de Tlanguistenco													
Avance Operativo - Programático y Presupuestal													
Enero - Diciembre de 2021													
							PRESUPUESTO 2021						
							(Miles de Pesos)						
FIN	FUN	SF	PP	SP	Pr	DESCRIPCIÓN	UNIDAD DE MEDIDA	PROGRAMADO	ALCANZADO	AVANCE %	AUTORIZADO ANUAL	EJERCIDO	%
PILAR SOCIAL													
EDUCACIÓN SUPERIOR													
02	05	03	01	01	01	EDUCACIÓN SUPERIOR TECNOLÓGICA					85,779.7	78,739.4	91.8
						Fomentar que los Estudiantes Egresen de sus Estudios de tipo Superior en el Ciclo Escolar	Egresado	296	296	100.0			
						Atender a la Matrícula de Educación Superior para Contribuir en la Disminución de las Divergencias entre la Oferta y la Demanda Educativa	Estudiante	2350	2463	104.8			
						Atender a los Estudiantes de Nuevo Ingreso de Educación Superior para Contribuir en la Disminución de las Divergencias entre la Oferta y la Demanda Educativa	Estudiante	680	564	82.9			
						Realizar Acciones de Formación Integral, para Desarrollar Capacidades, Valores y Habilidades Profesionales	Acción	8	8	100.0			
						Realizar Acciones para Fomentar una Cultura Emprendedora	Acción	7	7	100.0			
						Fomentar que los Egresados se Titulen	Documento	228	235	103.1			
						Lograr Certificaciones en Educación Superior para Mejorar la Calidad	Documento	3	3	100.0			
						Capacitar y Actualizar al Personal Docente para Mejorar la Formación Académica	Docente	130	118	90.8			
						Evaluar al Personal Docente con la Finalidad de Encontrar Áreas de Oportunidad para Mejorar su Desempeño	Docente	130	130	100.0			
						Capacitar al Personal Directivo y Administrativo para el Fortalecimiento Institucional	Persona	90	87	96.7			
						Desarrollar Proyectos de Investigación para Atender las Necesidades de Desarrollo Tecnológico, Económico y Social	Proyecto	6	6	100.0			
						Realizar la Publicación de Documentos Derivados de la Investigación para su Divulgación	Publicación	4	4	100.0			
GESTIÓN DE LAS POLÍTICAS EDUCATIVAS													
02	05	06	01	02	04	VINCULACIÓN CON EL SECTOR PRODUCTIVO					3,273.0	2,341.6	71.5
						Realizar Acciones de Vinculación y Extensión que Permitan Establecer Lazos de Colaboración con los Sectores Público, Privado y Social	Acción	8	8	100.0			
						Operar Convenios con los Sectores, Público, Privado y Social para Fortalecer los Lazos de Colaboración Institucional	Convenio	15	14	93.3			
						Atender Estudiantes en Educación Dual para Desarrollar Aptitudes y Habilidades en Unidades Económicas	Estudiante	65	39	60.0			
						Impulsar la Internacionalización entre la Comunidad de la Institución para Fortalecer la Calidad Educativa	Persona	4	4	100.0			
						Contactar Egresados en Educación Superior para Identificar su Situación Profesional	Egresado	190	190	100.0			
MODERNIZACIÓN DE LA EDUCACIÓN													
02	05	06	02	01	01	FORTALECIMIENTO A LA CALIDAD EDUCATIVA					83.3	83.3	100.0
						Impartir el Idioma Inglés a los Estudiantes en Educación Superior para el Desarrollo de Competencias	Estudiante	1275	1250	98.0			
						Impulsar la Participación de Estudiantes de Educación Superior en Procesos de Certificación en el Idioma Inglés para el Desarrollo de Competencias.	Estudiante	22	22	100.0			
MODERNIZACIÓN DE LA EDUCACIÓN													
02	05	06	02	01	04	TECNOLOGÍA APLICADA A LA EDUCACIÓN					6,574.8	5,430.6	82.6
						Destinar Equipo de Cómputo al Proceso de Enseñanza-Aprendizaje en Educación Superior para el Desarrollo de las Habilidades Digitales.	Equipo de cómputo	450.00	450.00	100.0			
						Impulsar la Participación de Estudiantes en Procesos de Certificación en el Uso de Tecnologías del Aprendizaje, Conocimiento, Información y Comunicación para el Desarrollo de Competencias y Habilidades	Estudiante	1000	795	79.5			
MODERNIZACIÓN DE LA EDUCACIÓN													
02	05	06	02	01	05	CONVIVENCIA ESCOLAR SIN VIOLENCIA					89.7	89.7	100.0
						Realizar Acciones para la Prevención de la Violencia Escolar en Educación Superior	Acción	6	6	100			
						Realizar Acciones para la Igualdad de Trato y Oportunidades.	Acción	6	6	100			
PREVISIÓN PARA EL PAGO DE ADEUDOS DE EJERCICIOS FISCALES ANTERIORES													
04	04	01	01	01	01	PASIVOS DERIVADOS DE EROGACIONES DEVENGADAS Y PENDIENTES DE EJERCICIOS ANTERIORES					633.8	633.8	100.0
						Registro de Pagos de Adeudos de Ejercicios Fiscales Anteriores.	Documento	1	1	100			
T O T A L											96,434.3	87,318.4	90.5
											=====	=====	

ANEXOS ESTABLECIDOS EN DIFERENTES ORDENAMIENTOS

**Relación de Bienes Inmuebles que Componen el Patrimonio
Cuenta Pública 2021
(Miles de Pesos)**

Ente Público: Tecnológico de Estudios Superiores de Tlanguistenco

Código	Descripción de Bienes Inmuebles	* Valor en Libros
1231-1	Terrenos	8,741.5
1234-1	Edificios	50,440.7
1234-1	Infraestructura	14,243.3
	TOTAL	73,425.5

**Relación de Bienes Muebles que Componen el Patrimonio
Cuenta Pública 2021
(Miles de Pesos)**

Ente Público: Tecnológico de Estudios Superiores de Tlanguistenco

Código	Descripción de Bienes Muebles	Valor en Libros
1241-01-01-01	Mobiliario y Equipo de Oficina	56,473.3
1243-01-01-01	Mobiliario y Equipo de Hospitales	30,256.8
1244-01-01-01	Equipo de Transporte	2,554.8
1246-01-01-01	Equipo Industrial	7,879.5
1249-01-01-01	Equipo Industrial	152.0
	T O T A L	97,316.4

Tecnológico de Estudios Superiores de Tlanguistenco
Cuenta Pública 2021
Relación de Cuentas Bancarias Productivas Específicas

Fondo, Programa o Convenio	Datos de la Cuenta Bancaria	
	Institución Bancaria	Número de Cuentas *
Cheques Ingresos Propios	BANORTE	948
Cheques Recurso Federal	BANORTE	780
Cheques Gasto Operativo	BANORTE	667
Cheques Recuros Federal	BANORTE	355
Cheques Subsidio Estatal	BANORTE	457
Cheques COMECYT (Apoyo Económico para Estancia de Investigación)	BANORTE	24
Cheques Cuenta Periférica PRODEP 2015	SCOTIABANK	582
Cheques Recurso Federal 4 Proyectos de Investigación	BANORTE	715
Cheques Disponibilidades Financieras	BANORTE	448
Cheques PRODEP	BANAMEX	532
Cheques Programa Delfín 2020	BANORTE	147
Cheques FAM	BANORTE	41
Cheques COMECYT (Financiamiento para Investigación de Mujeres Científicas)	BANORTE	148
Cheques COMECYT (Financiamiento para Investigación de Mujeres Científicas)	BANORTE	759
Cheques COMECYT (Financiamiento para Investigación de Mujeres Científicas)	BANORTE	968

FORMATOS PARA EL CUMPLIMIENTO DE LA LEY DE DISCIPLINA FINANCIERA DE LAS ENTIDADES FEDERATIVAS Y LOS MUNICIPIOS

TEST

Tecnológico de Estudios Superiores de Tianguistenco					
Estado de Situación Financiera Detallado - LDF					
Al 31 de Diciembre de 2021 y 2020					
(CIFRAS EN MILES DE PESOS)					
Concepto	2021	2020	Concepto	2021	2020
ACTIVO			PASIVO		
Activo Circulante			Pasivo Circulante		
a. Efectivo y Equivalentes (a=a1+a2+a3+a4+a5+a6+a7)	3,778.8	10,946.2	a. Cuentas por Pagar a Corto Plazo (a=a1+a2+a3+a4+a5+a6+a7+a8+a9)	2,898.1	748.9
a1) Efectivo	3,778.8	10,946.2	a1) Servicios Personales por Pagar a Corto Plazo		
a2) Bancos/Tesorería			a2) Proveedores por Pagar a Corto Plazo		
a3) Bancos/Dependencias y Otros			a3) Contratistas por Obras Públicas por Pagar a Corto Plazo		
a4) Inversiones Temporales (Hasta 3 meses)			a4) Participaciones y Aportaciones por Pagar a Corto Plazo		
a5) Fondos con Afectación Específica			a5) Transferencias Otorgadas por Pagar a Corto Plazo		
a6) Depósitos de Fondos de Terceros en Garantía y/o Administración			a6) Intereses, Comisiones y Otros Gastos de la Deuda Pública por Pagar a Corto Plazo		
a7) Otros Efectivos y Equivalentes			a7) Retenciones y Contribuciones por Pagar a Corto Plazo		
b. Derechos a Recibir Efectivo o Equivalentes (b=b1+b2+b3+b4+b5+b6+b7)	20.0	0.0	a8) Devoluciones de la Ley de Ingresos por Pagar a Corto Plazo		
b1) Inversiones Financieras de Corto Plazo			a9) Otras Cuentas por Pagar a Corto Plazo	2,898.1	748.9
b2) Cuentas por Cobrar a Corto Plazo	20.0		b. Documentos por Pagar a Corto Plazo (b=b1+b2+b3)	0.0	0.0
b3) Deudores Diversos por Cobrar a Corto Plazo			b1) Documentos Comerciales por Pagar a Corto Plazo		
b4) Ingresos por Recuperar a Corto Plazo			b2) Documentos con Contratistas por Obras Públicas por Pagar a Corto Plazo		
b5) Deudores por Anticipos de la Tesorería a Corto Plazo			b3) Otros Documentos por Pagar a Corto Plazo		
b6) Préstamos Otorgados a Corto Plazo			c. Porción a Corto Plazo de la Deuda Pública a Largo Plazo (c=c1+c2)	0.0	0.0
b7) Otros Derechos a Recibir Efectivo o Equivalentes a Corto Plazo			c1) Porción a Corto Plazo de la Deuda Pública		
c. Derechos a Recibir Bienes o Servicios (c=c1+c2+c3+c4+c5)	0.0	0.0	c2) Porción a Corto Plazo de Arrendamiento Financiero		
c1) Anticipo a Proveedores por Adquisición de Bienes y Prestación de Servicios a Corto Plazo			d. Títulos y Valores a Corto Plazo		
c2) Anticipo a Proveedores por Adquisición de Bienes Inmuebles y Muebles a Corto Plazo			e. Pasivos Diferidos a Corto Plazo (e=e1+e2+e3)	0.0	0.0
c3) Anticipo a Proveedores por Adquisición de Bienes Intangibles a Corto Plazo			e1) Ingresos Cobrados por Adelantado a Corto Plazo		
c4) Anticipo a Contratistas por Obras Públicas a Corto Plazo			e2) Intereses Cobrados por Adelantado a Corto Plazo		
c5) Otros Derechos a Recibir Bienes o Servicios a Corto Plazo			e3) Otros Pasivos Diferidos a Corto Plazo		
d. Inventarios (d=d1+d2+d3+d4+d5)	7,834.0	0.0	f. Fondos y Bienes de Terceros en Garantía y/o Administración a Corto Plazo (f=f1+f2+f3+f4+f5+f6)	0.0	0.0
d1) Inventario de Mercancías para Venta			f1) Fondos en Garantía a Corto Plazo		
d2) Inventario de Mercancías Terminadas			f2) Fondos en Administración a Corto Plazo		
d3) Inventario de Mercancías en Proceso de Elaboración			f3) Fondos Contingentes a Corto Plazo		
d4) Inventario de Materias Primas, Materiales y Suministros para Producción			f4) Fondos de Fideicomisos, Mandatos y Contratos Análogos a Corto Plazo		
d5) Bienes en Tránsito	7,834.0		f5) Otros Fondos de Terceros en Garantía y/o Administración a Corto Plazo		
e. Almacenes			f6) Valores y Bienes en Garantía a Corto Plazo		
f. Estimación por Pérdida o Deterioro de Activos Circulantes (f=f1+f2)	0.0	0.0	g. Provisiones a Corto Plazo (g=g1+g2+g3)	0.0	0.0
f1) Estimaciones para Cuentas Incobrables por Derechos a Recibir Efectivo o Equivalentes			g1) Provisión para Demandas y Juicios a Corto Plazo		
f2) Estimación por Deterioro de Inventarios			g2) Provisión para Contingencias a Corto Plazo		
g. Otros Activos Circulantes (g=g1+g2+g3+g4)	0.0	0.0	g3) Otras Provisiones a Corto Plazo		
g1) Valores en Garantía			h. Otros Pasivos a Corto Plazo (h=h1+h2+h3)	0.0	0.0
g2) Bienes en Garantía (excluye depósitos de fondos)			h1) Ingresos por Clasificar		
g3) Bienes Derivados de Embargos, Decomisos, Aseguramientos y Dación en Pago			h2) Recaudación por Participar		
g4) Adquisición con Fondos de Terceros			h3) Otros Pasivos Circulantes		
IA. Total de Activos Circulantes (IA = a + b + c + d + e + f + g)	11,632.8	10,946.2	IIA. Total de Pasivos Circulantes (IIA = a + b + c + d + e + f + g + h)	2,898.1	748.9
Activo No Circulante			Pasivo No Circulante		
a. Inversiones Financieras a Largo Plazo			a. Cuentas por Pagar a Largo Plazo		
b. Derechos a Recibir Efectivo o Equivalentes a Largo Plazo			b. Documentos por Pagar a Largo Plazo		
c. Bienes Inmuebles, Infraestructura y Construcciones en Proceso	73,425.5	73,425.5	c. Deuda Pública a Largo Plazo		
d. Bienes Muebles	97,316.4	92,575.2	d. Pasivos Diferidos a Largo Plazo		
e. Activos Intangibles			e. Fondos y Bienes de Terceros en Garantía y/o en Administración a Largo Plazo		
f. Depreciación, Deterioro y Amortización Acumulada de Bienes	-83,405.3	-75,384.8	f. Provisiones a Largo Plazo		
g. Activos Diferidos			IIB. Total de Pasivos No Circulantes (IIB = a + b + c + d + e + f)	0.0	0.0
h. Estimación por Pérdida o Deterioro de Activos no Circulantes			II. Total del Pasivo (II = IIA + IIB)	2,898.1	748.9
i. Otros Activos no Circulantes			HACIENDA PÚBLICA/PATRIMONIO		
IB. Total de Activos No Circulantes (IB = a + b + c + d + e + f + g + h + i)	87,336.6	90,615.9	IIIA. Hacienda Pública/Patrimonio Contribuido (IIIA = a + b + c)	11,146.7	11,146.7
I. Total del Activo (I = IA + IB)	98,969.4	101,562.1	a. Aportaciones	11,146.7	11,146.7
			b. Donaciones de Capital		
			c. Actualización de la Hacienda Pública/Patrimonio		
			IIIB. Hacienda Pública/Patrimonio Generado (IIIB = a + b + c + d + e)	84,924.6	89,666.5
			a. Resultados del Ejercicio (Ahorro/ Desahorro)	5,036.5	-1,667.1
			b. Resultados de Ejercicios Anteriores	70,710.1	82,155.6
			c. Revalúos	9,178.0	9,178.0
			d. Reservas		
			e. Rectificaciones de Resultados de Ejercicios Anteriores		
			IIIC. Exceso o Insuficiencia en la Actualización de la Hacienda Pública/Patrimonio (IIIC=a+b)	0.0	0.0
			a. Resultado por Posición Monetaria		
			b. Resultado por Tenencia de Activos no Monetarios		
			III. Total Hacienda Pública/Patrimonio (III = IIIA + IIIB + IIIC)	96,071.3	100,813.2
			IV. Total del Pasivo y Hacienda Pública/Patrimonio (IV = II + III)	98,969.4	101,562.1

CUENTA PÚBLICA DEL GOBIERNO, ORGANISMOS AUXILIARES Y AUTÓNOMOS DEL ESTADO DE MÉXICO 2021

Tecnológico de Estudios Superiores de Tlanguistenco Informe Analítico de la Deuda Pública y Otros Pasivos - LDF Al 31 de Diciembre de 2020 y 2021							
Denominación de la Deuda Pública y Otros Pasivos (c)	Saldo al 31 de Diciembre de 2020 (d)	Disposiciones del Periodo (e)	Amortizaciones del Periodo (f)	Revaluaciones, Reclasificaciones y Otros Ajustes (g)	Saldo Final del Periodo (h) h=d+e-f+g	Pago de Intereses del Periodo (i)	Pago de Comisiones y demás Costos Asociados Durante el Periodo (j)
1. Deuda Pública (1=A+B)	0.0	0.0	0.0	0.0	0.0	0.0	
A. Corto Plazo (A=a1+a2+a3)	0.0	0.0	0.0	0.0	0.0	0.0	
a1) Instituciones de Crédito							
a2) Títulos y Valores							
a3) Arrendamientos Financieros							
B. Largo Plazo (B=b1+b2+b3)	0.0	0.0	0.0	0.0	0.0	0.0	
b1) Instituciones de Crédito							
b2) Títulos y Valores							
b3) Arrendamientos Financieros							
2. Otros Pasivos	748.9				2,898.1		
3. Total de la Deuda Pública y Otros Pasivos (3=1+2)	748.9	0.0	0.0	0.0	2,898.1		
4. Deuda Contingente 1 (Informativo)	0.0	0.0	0.0	0.0	0.0		
A. Deuda Contingente 1							
B. Deuda Contingente 2							
C. Deuda Contingente XX							
5. Valor de Instrumentos Bono Cupón Cero 2 (Informativo)	0.0	0.0	0.0	0.0	0.0		
A. Instrumento Bono Cupón Cero 1							
B. Instrumento Bono Cupón Cero 2							
C. Instrumento Bono Cupón Cero XX							

1 Se refiere a cualquier Financiamiento sin fuente o garantía de pago definida, que sea asumida de manera solidaria o subsidiaria por las Entidades Federativas con sus Municipios, organismos descentralizados y empresas de participación estatal mayoritaria y fideicomisos, locales o municipales, y por los Municipios con sus respectivos organismos descentralizados y empresas de participación municipal mayoritaria.

2 Se refiere al valor del Bono Cupón Cero que respalda el pago de los créditos asociados al mismo (Activo).

Obligaciones a Corto Plazo (k)	Monto Contratado (l)	Plazo Pactado (m)	Tasa de Interés (n)	Comisiones y Costos Relacionados (o)	Tasa Efectiva (p)
6. Obligaciones a Corto Plazo (Informativo)					
A. Crédito 1					
B. Crédito 2					
C. Crédito XX					

TEST

Tecnológico de Estudios Superiores de Tianguistenco Informe Analítico de Obligaciones Diferentes de Financiamientos Al 31 de Diciembre de 2021 (Miles de Pesos)										
Denominación de las Obligaciones Diferentes de Financiamiento (c)	Fecha del Contrato (d)	Fecha de Inicio de Operación del Proyecto (e)	Fecha de Vencimiento (f)	Monto de la Inversión Pactado (g)	Plazo Pactado (h)	Monto Promedio Mensual del Pago de la Contraprestación (i)	Monto Promedio Mensual del Pago de la Contraprestación Correspondiente al Pago de Inversión (j)	Monto Pagado de la Inversión al XX de XXXX de 20XX (k)	Monto Pagado de la Inversión Actualizado al XX de XXXX de 20XX (l)	Saldo Pendiente por Pagar de la Inversión al XX de XXXX de 20XX (m = g - l)
A. Asociaciones Público Privadas (APP's) (A=a+b+c+d)				0.0		0.0	0.0			0.0
a) APP 1										0.0
b) APP 2										0.0
c) APP 3										0.0
d) APP XX										0.0
B. Otros Instrumentos (B=a+b+c+d)				0.0		0.0	0.0			0.0
a) Otro Instrumento 1										0.0
b) Otro Instrumento 2										0.0
c) Otro Instrumento 3										0.0
d) Otro Instrumento XX										0.0
C. Total de Obligaciones Diferentes de Financiamiento (C=A+B)				0.0		0.0	0.0			0.0

CUENTA PÚBLICA DEL GOBIERNO, ORGANISMOS AUXILIARES Y AUTÓNOMOS DEL ESTADO DE MÉXICO 2021

Tecnológico de Estudios Superiores de Tlanguistenco			
Balance Presupuestario			
Del 1 de Enero al 31 de Diciembre de 2021			
(Miles de Pesos)			
Concepto	Estimado / Aprobado	Devengado	Recaudado / Pagado
A. Ingresos Totales (A = A1+A2+A3)	89,446.9	89,002.8	89,002.8
A1. Ingresos de Libre Disposición	89,446.9	89,002.8	89,002.8
A2. Transferencias Federales Etiquetadas			
A3. Financiamiento Neto			
B. Egresos Presupuestarios¹ (B = B1+B2)	89,446.9	87,318.4	85,482.0
B1. Gasto No Etiquetado (sin incluir Amortización de la Deuda Pública)	89,446.9	87,318.4	85,482.0
B2. Gasto Etiquetado (sin incluir Amortización de la Deuda Pública)			
C. Remanentes del Ejercicio Anterior (C = C1 + C2)	3,474.4	3,474.4	3,474.4
C1. Remanentes de Ingresos de Libre Disposición Aplicados en el Período	3,474.4	3,474.4	3,474.4
C2. Remanentes de Transferencias Federales Etiquetadas Aplicados en el Período			
I. Balance Presupuestario (I = A – B + C)	3,474.4	5,158.8	6,995.2
II. Balance Presupuestario sin Financiamiento Neto (II = I - A3)	3,474.4	5,158.8	6,995.2
III. Balance Presupuestario sin Financiamiento Neto y sin Remanentes del Ejercicio Anterior (III= II - C)	0.0	1,684.4	3,520.8
Concepto	Aprobado	Devengado	Pagado
E. Intereses, Comisiones y Gastos de la Deuda (E = E1+E2)	0.0	0.0	0.0
E1. Intereses, Comisiones y Gastos de la Deuda con Gasto No Etiquetado			
E2. Intereses, Comisiones y Gastos de la Deuda con Gasto Etiquetado			
IV. Balance Primario (IV = III + E)	0.0	1,684.4	3,520.8
Concepto	Estimado/ Aprobado	Devengado	Recaudado / Pagado
F. Financiamiento (F = F1 + F2)	0.0	0.0	0.0
F1. Financiamiento con Fuente de Pago de Ingresos de Libre Disposición			
F2. Financiamiento con Fuente de Pago de Transferencias Federales Etiquetadas			
G. Amortización de la Deuda (G = G1 + G2)	0.0	0.0	0.0
G1. Amortización de la Deuda Pública con Gasto No Etiquetado			
G2. Amortización de la Deuda Pública con Gasto Etiquetado			
A3. Financiamiento Neto (A3 = F – G)	0.0	0.0	0.0
Concepto	Estimado/ Aprobado	Devengado	Recaudado / Pagado
A1. Ingresos de Libre Disposición	89,446.9	89,002.8	89,002.8
A3.1 Financiamiento Neto con Fuente de Pago de Ingresos de Libre Disposición (A3.1 = F1 – G1)	0.0	0.0	0.0
F1. Financiamiento con Fuente de Pago de Ingresos de Libre Disposición			
G1. Amortización de la Deuda Pública con Gasto No Etiquetado			
B1. Gasto No Etiquetado (sin incluir Amortización de la Deuda Pública)	89,446.9	87,318.4	85,482.0
C1. Remanentes de Ingresos de Libre Disposición Aplicados en el Período		3,474.4	3,474.4
V. Balance Presupuestario de Recursos Disponibles (V = A1 + A3.1 – B1 + C1)	0.0	5,158.8	6,995.2
VI. Balance Presupuestario de Recursos Disponibles sin Financiamiento Neto (VI = V – A3.1)	0.0	5,158.8	6,995.2
Concepto	Estimado/ Aprobado	Devengado	Recaudado / Pagado
A2. Transferencias Federales Etiquetadas			
A3.2 Financiamiento Neto con Fuente de Pago de Transferencias Federales Etiquetadas (A3.2 = F2 – G2)	0.0	0.0	0.0
F2. Financiamiento con Fuente de Pago de Transferencias Federales Etiquetadas			
G2. Amortización de la Deuda Pública con Gasto Etiquetado			
B2. Gasto Etiquetado (sin incluir Amortización de la Deuda Pública)	0.0	0.0	0.0
C2. Remanentes de Transferencias Federales Etiquetadas Aplicados en el Período			
VII. Balance Presupuestario de Recursos Etiquetados (VII = A2 + A3.2 – B2 + C2)	0.0	0.0	0.0
VIII. Balance Presupuestario de Recursos Etiquetados sin Financiamiento Neto (VIII = VII – A3.2)	0.0	0.0	0.0

TEST

Tecnológico de Estudios Superiores de Tlanguistenco						
Estado Analítico de Ingresos Detallado - LDF						
Del 1 de Enero al 31 de Diciembre de 2021						
(Miles de Pesos)						
Concepto	Ingreso					Diferencia
	Estimado	Ampliaciones/ (Reducciones)	Modificado	Devengado	Recaudado	
Ingresos de Libre Disposición						
A. Impuestos			0.0			0.0
B. Cuotas y Aportaciones de Seguridad Social			0.0			0.0
C. Contribuciones de Mejoras			0.0			0.0
D. Derechos			0.0			0.0
E. Productos			0.0	12.6	12.6	-12.6
F. Aprovechamientos	3,474.4	0.0	3,474.4	3,474.4	3,474.4	0.0
G. Ingresos por Ventas de Bienes y Servicios	21,289.0	-21,289.0	0.0			0.0
H. Participaciones	0.0	0.0	0.0	0.0	0.0	0.0
(H=h1+h2+h3+h4+h5+h6+h7+h8+h9+h10+h11)						
h1) Fondo General de Participaciones			0.0			0.0
h2) Fondo de Fomento Municipal			0.0			0.0
h3) Fondo de Fiscalización y Recaudación			0.0			0.0
h4) Fondo de Compensación			0.0			0.0
h5) Fondo de Extracción de Hidrocarburos			0.0			0.0
h6) Impuesto Especial Sobre Producción y Servicios			0.0			0.0
h7) 0.136% de la Recaudación Federal Participable			0.0			0.0
h8) 3.17% Sobre Extracción de Petróleo			0.0			0.0
h9) Gasolinas y Diésel			0.0			0.0
h10) Fondo del Impuesto Sobre la Renta			0.0			0.0
h11) Fondo de Estabilización de los Ingresos de las Entidades Federativas			0.0			0.0
I. Incentivos Derivados de la Colaboración Fiscal (I=i1+i2+i3+i4+i5)	0.0	0.0	0.0	0.0	0.0	0.0
i1) Tenencia o Uso de Vehículos			0.0			0.0
i2) Fondo de Compensación ISAN			0.0			0.0
i3) Impuesto Sobre Automóviles Nuevos			0.0			0.0
i4) Fondo de Compensación de Repecos-Intermedios			0.0			0.0
i5) Otros Incentivos Económicos			0.0			0.0
J. Transferencias	64,683.5	25,647.5	90,331.0	85,184.5	85,184.5	5,146.5
K. Convenios	0.0	0.0	0.0	0.0	0.0	0.0
k1) Otros Convenios y Subsidios			0.0			0.0
L. Otros Ingresos de Libre Disposición (L=l1+l2)	0.0	0.0	0.0	0.0	0.0	0.0
l1) Participaciones en Ingresos Locales			0.0			0.0
l2) Otros Ingresos de Libre Disposición			0.0			0.0
I. Total de Ingresos de Libre Disposición (I=A+B+C+D+E+F+G+H+I+J+K+L)	89,446.9	4,358.5	93,805.4	88,671.5	88,671.5	5,133.9
Ingresos Excedentes de Ingresos de Libre Disposición			0.0			0.0
Transferencias Federales Etiquetadas			0.0			0.0
A. Aportaciones (A=a1+a2+a3+a4+a5+a6+a7+a8)	0.0	0.0	0.0	0.0	0.0	0.0
a1) Fondo de Aportaciones para la Nómina Educativa y Gasto Operativo			0.0			0.0
a2) Fondo de Aportaciones para los Servicios de Salud			0.0			0.0
a3) Fondo de Aportaciones para la Infraestructura Social			0.0			0.0
a4) Fondo de Aportaciones para el Fortalecimiento de los Municipios y de las Demarcaciones Territoriales del Distrito Federal			0.0			0.0
a5) Fondo de Aportaciones Múltiples			0.0			0.0
a6) Fondo de Aportaciones para la Educación Tecnológica y de Adultos			0.0			0.0
a7) Fondo de Aportaciones para la Seguridad Pública de los Estados y del Distrito Federal			0.0			0.0
a8) Fondo de Aportaciones para el Fortalecimiento de las Entidades Federativas			0.0			0.0
B. Convenios (B=b1+b2+b3+b4)	0.0	0.0	0.0	0.0	0.0	0.0
b1) Convenios de Protección Social en Salud			0.0			0.0
b2) Convenios de Descentralización			0.0			0.0
b3) Convenios de Reasignación			0.0			0.0
b4) Otros Convenios y Subsidios			0.0			0.0
C. Fondos Distintos de Aportaciones (C=c1+c2)	0.0	0.0	0.0	0.0	0.0	0.0
c1) Fondo para Entidades Federativas y Municipios Productores de Hidrocarburos			0.0			0.0
c2) Fondo Minero			0.0			0.0
D. Transferencias, Subsidios y Subvenciones, y Pensiones y Jubilaciones			0.0			0.0
E. Otras Transferencias Federales Etiquetadas			0.0			0.0
II. Total de Transferencias Federales Etiquetadas (II = A + B + C + D + E)	0.0	0.0	0.0	0.0	0.0	0.0
III. Ingresos Derivados de Financiamientos (III = A)	0.0	2,628.9	2,628.9	3,805.7	3,805.7	-1,176.8
A. Ingresos Derivados de Financiamientos	0.0	2,628.9	2,628.9	3,805.7	3,805.7	-1,176.8
IV. Total de Ingresos (IV = I + II + III)	89,446.9	6,987.4	96,434.3	92,477.2	92,477.2	3,957.1
Datos Informativos						
1. Ingresos Derivados de Financiamientos con Fuente de Pago de Ingresos de Libre Disposición			0.0			0.0
2. Ingresos Derivados de Financiamientos con Fuente de Pago de Transferencias Federales Etiquetadas			0.0			0.0
3. Ingresos Derivados de Financiamientos (3 = 1 + 2)	0.0	0.0	0.0	0.0	0.0	0.0

CUENTA PÚBLICA DEL GOBIERNO, ORGANISMOS AUXILIARES Y AUTÓNOMOS DEL ESTADO DE MÉXICO 2021

Tecnológico de Estudios Superiores de Tlanguistenco						
Estado Analítico del Ejercicio del Presupuesto de Egresos Detallado						
Clasificación por Objeto del Gasto (Capítulo y Concepto)						
Del 1 de Enero al 31 de Diciembre de 2021						
(Miles de Pesos)						
Concepto	Egresos					Subejercicio
	Aprobado	Ampliaciones/ (Reducciones)	Modificado	Devengado	Pagado	
I. Gasto No Etiquetado (I=A+B+C+D+E+F+G+H+I)	89,446.9	6,987.4	96,434.3	87,318.4	85,482.0	9,115.9
A. Servicios Personales (A=a1+a2+a3+a4+a5+a6+a7)	51,981.9	217.5	52,199.4	48,591.5	48,555.2	3,607.9
a1) Remuneraciones al Personal de Carácter Permanente	30,433.7	1,312.7	31,746.4	29,235.3	29,235.3	2,511.1
a2) Remuneraciones al Personal de Carácter Transitorio	0.0	0.0	0.0	0.0	0.0	0.0
a3) Remuneraciones Adicionales y Especiales	9,328.1	-811.9	8,516.2	8,398.6	8,398.6	117.6
a4) Seguridad Social	7,897.9	-208.3	7,689.6	7,089.7	7,089.7	599.9
a5) Otras Prestaciones Sociales y Económicas	3,379.6	275.5	3,655.1	3,352.4	3,352.4	302.7
a6) Previsiones	0.0	0.0	0.0	0.0	0.0	0.0
a7) Pago de Estímulos a Servidores Públicos	942.6	-350.5	592.1	515.5	479.2	76.6
B. Materiales y Suministros (B=b1+b2+b3+b4+b5+b6+b7+b8+b9)	7,133.1	484.1	7,617.2	6,464.9	5,815.5	1,152.3
b1) Materiales de Administración, Emisión de Documentos y Artículos Oficiales	4,317.1	-20.3	4,296.8	3,766.5	3,766.5	530.3
b2) Alimentos y Utensilios	649.4	-73.0	576.4	466.4	466.4	110.0
b3) Materias Primas y Materiales de Producción y Comercialización	0.0	1.6	1.6	1.6	1.6	0.0
b4) Materiales y Artículos de Construcción y de Reparación	364.3	103.7	468.0	410.2	410.2	57.8
b5) Productos Químicos, Farmacéuticos y de Laboratorio	524.4	-168.5	355.9	235.1	210.0	120.8
b6) Combustibles, Lubricantes y Aditivos	433.7	0.0	433.7	300.5	300.5	133.2
b7) Vestuario, Blancos, Prendas de Protección y Artículos Deportivos	258.5	19.8	278.3	148.6	148.6	129.7
b8) Materiales y Suministros Para Seguridad	0.0	0.0	0.0	0.0	0.0	0.0
b9) Herramientas, Refacciones y Accesorios Menores	585.7	620.8	1,206.5	1,136.0	511.7	70.5
C. Servicios Generales (C=c1+c2+c3+c4+c5+c6+c7+c8+c9)	17,031.1	1,298.5	18,329.6	14,909.9	14,034.0	3,419.7
c1) Servicios Básicos	2,070.1	-214.2	1,855.9	1,497.0	1,497.0	358.9
c2) Servicios de Arrendamiento	164.0	-85.5	78.5	43.9	43.9	34.6
c3) Servicios Profesionales, Científicos, Técnicos y Otros Servicios	3,739.2	347.6	4,086.8	3,405.4	3,203.0	681.4
c4) Servicios Financieros, Bancarios y Comerciales	1,360.7	566.6	1,927.3	1,373.4	1,373.4	553.9
c5) Servicios de Instalación, Reparación, Mantenimiento y Conservación	7,117.9	-318.1	6,799.8	5,371.5	4,876.7	1,428.3
c6) Servicios de Comunicación Social y Publicidad	1,307.4	-73.5	1,233.9	1,233.5	1,233.5	0.4
c7) Servicios de Traslado y Viáticos	110.0	-55.3	54.7	54.7	54.7	0.0
c8) Servicios Oficiales	500.7	-44.9	455.8	331.6	331.6	124.2
c9) Otros Servicios Generales	661.1	1,175.8	1,836.9	1,598.9	1,420.2	238.0
D. Transferencias, Asignaciones, Subsidios y Otras Ayudas (D=d1+d2+d3+d4+d5+d6+d7+d8+d9)	2,026.1	0.0	2,026.1	1,412.1	1,412.1	614.0
d1) Transferencias Internas y Asignaciones al Sector Público			0.0			0.0
d2) Transferencias al Resto del Sector Público			0.0			0.0
d3) Subsidios y Subvenciones	500.0	-191.7	308.3	173.6	173.6	134.7
d4) Ayudas Sociales	1,526.1	191.7	1,717.8	1,238.5	1,238.5	479.3
d5) Pensiones y Jubilaciones			0.0			0.0
d6) Transferencias a Fideicomisos, Mandatos y Otros Análogos			0.0			0.0
d7) Transferencias a la Seguridad Social			0.0			0.0
d8) Donativos			0.0			0.0
d9) Transferencias al Exterior			0.0			0.0
E. Bienes Muebles, Inmuebles e Intangibles (E=e1+e2+e3+e4+e5+e6+e7+e8+e9)	3,710.0	4,353.5	8,063.5	7,741.5	7,466.7	322.0
e1) Mobiliario y Equipo de Administración			4,788.3	4,605.2	4,605.2	183.1
e2) Mobiliario y Equipo Educativo y Recreativo			1,490.8	1,359.3	1,359.3	131.5
e3) Equipo e Instrumental Médico y de Laboratorio			475.0	467.6	192.8	7.4
e4) Vehículos y Equipo de Transporte			0.0	0.0	0.0	0.0
e5) Equipo de Defensa y Seguridad			0.0	0.0	0.0	0.0
e6) Maquinaria, Otros Equipos y Herramientas	2,510.0	-2,473.1	36.9	36.9	36.9	0.0
e7) Activos Biológicos			0.0	0.0	0.0	0.0
e8) Bienes Inmuebles			0.0	0.0	0.0	0.0
e9) Activos Intangibles	1,200.0	72.5	1,272.5	1,272.5	1,272.5	0.0
F. Inversión Pública (F=f1+f2+f3)	7,564.7	0.0	7,564.7	7,564.7	7,564.7	0.0
f1) Obra Pública en Bienes de Dominio Público	7,564.7		7,564.7	7,564.7	7,564.7	0.0
f2) Obra Pública en Bienes Propios			0.0			0.0
f3) Proyectos Productivos y Acciones de Fomento			0.0			0.0
G. Inversiones Financieras y Otras Provisiones (G=g1+g2+g3+g4+g5+g6+g7)	0.0	0.0	0.0	0.0	0.0	0.0
g1) Inversiones Para el Fomento de Actividades Productivas			0.0			0.0
g2) Acciones y Participaciones de Capital			0.0			0.0
g3) Compra de Títulos y Valores			0.0			0.0
g4) Concesión de Préstamos			0.0			0.0
g5) Inversiones en Fideicomisos, Mandatos y Otros Análogos			0.0			0.0
Fideicomiso de Desastres Naturales (Informativo)			0.0			0.0
g6) Otras Inversiones Financieras			0.0			0.0
g7) Provisiones para Contingencias y Otras Erogaciones Especiales			0.0			0.0
H. Participaciones y Aportaciones (H=h1+h2+h3)	0.0	0.0	0.0	0.0	0.0	0.0
h1) Participaciones			0.0			0.0
h2) Aportaciones			0.0			0.0
h3) Convenios			0.0			0.0
I. Deuda Pública (I=i1+i2+i3+i4+i5+i6+i7)	0.0	633.8	633.8	633.8	633.8	0.0
i1) Amortización de la Deuda Pública			0.0			0.0
i2) Intereses de la Deuda Pública			0.0			0.0
i3) Comisiones de la Deuda Pública			0.0			0.0
i4) Gastos de la Deuda Pública			0.0			0.0
i5) Costo por Coberturas			0.0			0.0
i6) Apoyos Financieros			0.0			0.0
i7) Adeudos de Ejercicios Fiscales Anteriores (ADEFAS)		633.8	633.8	633.8	633.8	0.0

TEST

Concepto	Egresos					Subejercicio
	Aprobado	Ampliaciones/ (Reducciones)	Modificado	Devengado	Pagado	
II. Gasto Etiquetado (II=A+B+C+D+E+F+G+H+I)	0.0	0.0	0.0	0.0	0.0	0.0
A. Servicios Personales (A=a1+a2+a3+a4+a5+a6+a7)	0.0	0.0	0.0	0.0	0.0	0.0
a1) Remuneraciones al Personal de Carácter Permanente			0.0			0.0
a2) Remuneraciones al Personal de Carácter Transitorio			0.0			0.0
a3) Remuneraciones Adicionales y Especiales			0.0			0.0
a4) Seguridad Social			0.0			0.0
a5) Otras Prestaciones Sociales y Económicas			0.0			0.0
a6) Previsiones			0.0			0.0
a7) Pago de Estímulos a Servidores Públicos			0.0			0.0
B. Materiales y Suministros (B=b1+b2+b3+b4+b5+b6+b7+b8+b9)	0.0	0.0	0.0	0.0	0.0	0.0
b1) Materiales de Administración, Emisión de Documentos y Artículos Oficiales			0.0			0.0
b2) Alimentos y Utensilios			0.0			0.0
b3) Materias Primas y Materiales de Producción y Comercialización			0.0			0.0
b4) Materiales y Artículos de Construcción y de Reparación			0.0			0.0
b5) Productos Químicos, Farmacéuticos y de Laboratorio			0.0			0.0
b6) Combustibles, Lubricantes y Aditivos			0.0			0.0
b7) Vestuario, Blancos, Prendas de Protección y Artículos Deportivos			0.0			0.0
b8) Materiales y Suministros Para Seguridad			0.0			0.0
b9) Herramientas, Refacciones y Accesorios Menores			0.0			0.0
C. Servicios Generales (C=c1+c2+c3+c4+c5+c6+c7+c8+c9)	0.0	0.0	0.0	0.0	0.0	0.0
c1) Servicios Básicos			0.0			0.0
c2) Servicios de Arrendamiento			0.0			0.0
c3) Servicios Profesionales, Científicos, Técnicos y Otros Servicios			0.0			0.0
c4) Servicios Financieros, Bancarios y Comerciales			0.0			0.0
c5) Servicios de Instalación, Reparación, Mantenimiento y Conservación			0.0			0.0
c6) Servicios de Comunicación Social y Publicidad			0.0			0.0
c7) Servicios de Traslado y Viáticos			0.0			0.0
c8) Servicios Oficiales			0.0			0.0
c9) Otros Servicios Generales			0.0			0.0
D. Transferencias, Asignaciones, Subsidios y Otras Ayudas (D=d1+d2+d3+d4+d5+d6+d7+d8+d9)	0.0	0.0	0.0	0.0	0.0	0.0
d1) Transferencias Internas y Asignaciones al Sector Público			0.0			0.0
d2) Transferencias al Resto del Sector Público			0.0			0.0
d3) Subsidios y Subvenciones			0.0			0.0
d4) Ayudas Sociales			0.0			0.0
d5) Pensiones y Jubilaciones			0.0			0.0
d6) Transferencias a Fideicomisos, Mandatos y Otros Análogos			0.0			0.0
d7) Transferencias a la Seguridad Social			0.0			0.0
d8) Donativos			0.0			0.0
d9) Transferencias al Exterior			0.0			0.0
E. Bienes Muebles, Inmuebles e Intangibles (E=e1+e2+e3+e4+e5+e6+e7+e8+e9)	0.0	0.0	0.0	0.0	0.0	0.0
e1) Mobiliario y Equipo de Administración			0.0			0.0
e2) Mobiliario y Equipo Educativo y Recreativo			0.0			0.0
e3) Equipo e Instrumental Médico y de Laboratorio			0.0			0.0
e4) Vehículos y Equipo de Transporte			0.0			0.0
e5) Equipo de Defensa y Seguridad			0.0			0.0
e6) Maquinaria, Otros Equipos y Herramientas			0.0			0.0
e7) Activos Biológicos			0.0			0.0
e8) Bienes Inmuebles			0.0			0.0
e9) Activos Intangibles			0.0			0.0
F. Inversión Pública (F=f1+f2+f3)	0.0	0.0	0.0	0.0	0.0	0.0
f1) Obra Pública en Bienes de Dominio Público			0.0			0.0
f2) Obra Pública en Bienes Propios			0.0			0.0
f3) Proyectos Productivos y Acciones de Fomento			0.0			0.0
G. Inversiones Financieras y Otras Provisiones (G=g1+g2+g3+g4+g5+g6+g7)	0.0	0.0	0.0	0.0	0.0	0.0
g1) Inversiones Para el Fomento de Actividades Productivas			0.0			0.0
g2) Acciones y Participaciones de Capital			0.0			0.0
g3) Compra de Títulos y Valores			0.0			0.0
g4) Concesión de Préstamos			0.0			0.0
g5) Inversiones en Fideicomisos, Mandatos y Otros Análogos			0.0			0.0
Fideicomiso de Desastres Naturales (Informativo)			0.0			0.0
g6) Otras Inversiones Financieras			0.0			0.0
g7) Provisiones para Contingencias y Otras Erogaciones Especiales			0.0			0.0
H. Participaciones y Aportaciones (H=h1+h2+h3)	0.0	0.0	0.0	0.0	0.0	0.0
h1) Participaciones			0.0			0.0
h2) Aportaciones			0.0			0.0
h3) Convenios			0.0			0.0
I. Deuda Pública (I=i1+i2+i3+i4+i5+i6+i7)	0.0	0.0	0.0	0.0	0.0	0.0
i1) Amortización de la Deuda Pública			0.0			0.0
i2) Intereses de la Deuda Pública			0.0			0.0
i3) Comisiones de la Deuda Pública			0.0			0.0
i4) Gastos de la Deuda Pública			0.0			0.0
i5) Costo por Coberturas			0.0			0.0
i6) Apoyos Financieros			0.0			0.0
i7) Adeudos de Ejercicios Fiscales Anteriores (ADEFAS)			0.0			0.0
III. Total de Egresos (III = I + II)	89,446.9	6,987.4	96,434.3	87,318.4	85,482.0	9,115.9

Tecnológico de Estudios Superiores de Tlanguistenco Estado Analítico del Ejercicio del Presupuesto de Egresos Detallado Clasificación Administrativa Del 1 de Enero al 31 de Diciembre de 2021 (Miles de Pesos)						
Concepto (c)	Egresos					Subejercicio
	Aprobado	Ampliaciones/ (Reducciones)	Modificado	Devengado	Pagado	
I. Gasto No Etiquetado (I=A+B+C+D+E+F+G+H)	89,446.9	6,987.4	96,434.3	87,318.4	85,482.0	9,115.9
Tecnológico de Estudios Superiores de Tlanguistenco (210C14)	89,446.9	6,987.4	96,434.3	87,318.4	85,482.0	9,115.9
II. Gasto Etiquetado (II=A+B+C+D+E+F+G+H)	0.0	0.0	0.0	0.0	0.0	0.0
Tecnológico de Estudios Superiores de Tlanguistenco (210C14)			0.0			0.0
III. Total de Egresos (III = I + II)	89,446.9	6,987.4	96,434.3	87,318.4	85,482.0	9,115.9

T E S T

Tecnológico de Estudios Superiores de Tlanguistenco Estado Analítico del Ejercicio del Presupuesto de Egresos Detallado Clasificación Funcional (Finalidad y Función) Del 1 de Enero al 31 de Diciembre de 2021 (Miles de Pesos)						
Concepto (c)	Egresos					Subejercicio (e)
	Aprobado (d)	Ampliaciones/ (Reducciones)	Modificado	Devengado	Pagado	
I. Gasto No Etiquetado (I=A+B+C+D)	89,446.9	6,987.4	96,434.3	87,318.4	85,482.0	9,115.9
A. Gobierno (A=a1+a2+a3+a4+a5+a6+a7+a8)	0.0	0.0	0.0	0.0	0.0	0.0
a1) Legislación			0.0			0.0
a2) Justicia			0.0			0.0
a3) Coordinación de la Política de Gobierno			0.0			0.0
a4) Relaciones Exteriores			0.0			0.0
a5) Asuntos Financieros y Hacendarios			0.0			0.0
a6) Seguridad Nacional			0.0			0.0
a7) Asuntos de Orden Público y de Seguridad Interior			0.0			0.0
a8) Otros Servicios Generales			0.0			0.0
B. Desarrollo Social (B=b1+b2+b3+b4+b5+b6+b7)	89,446.9	6,353.6	95,800.5	86,684.6	84,848.2	9,115.9
b1) Protección Ambiental			0.0			0.0
b2) Vivienda y Servicios a la Comunidad			0.0			0.0
b3) Salud			0.0			0.0
b4) Recreación, Cultura y Otras Manifestaciones Sociales			0.0			0.0
b5) Educación	89,446.9	6,353.6	95,800.5	86,684.6	84,848.2	9,115.9
b6) Protección Social			0.0			0.0
b7) Otros Asuntos Sociales			0.0			0.0
C. Desarrollo Económico (C=c1+c2+c3+c4+c5+c6+c7+c8+c9)	0.0	0.0	0.0	0.0	0.0	0.0
c1) Asuntos Económicos, Comerciales y Laborales en General			0.0			0.0
c2) Agropecuaria, Silvicultura, Pesca y Caza			0.0			0.0
c3) Combustibles y Energía			0.0			0.0
c4) Minería, Manufacturas y Construcción			0.0			0.0
c5) Transporte			0.0			0.0
c6) Comunicaciones			0.0			0.0
c7) Turismo			0.0			0.0
c8) Ciencia, Tecnología e Innovación			0.0			0.0
c9) Otras Industrias y Otros Asuntos Económicos			0.0			0.0
D. Otras No Clasificadas en Funciones Anteriores (D=d1+d2+d3+d4)	0.0	633.8	633.8	633.8	633.8	0.0
d1) Transacciones de la Deuda Pública / Costo Financiero de la Deuda			0.0			0.0
d2) Transferencias, Participaciones y Aportaciones Entre Diferentes Niveles y Órdenes de Gobierno			0.0			0.0
d3) Saneamiento del Sistema Financiero			0.0			0.0
d4) Adeudos de Ejercicios Fiscales Anteriores		633.8	633.8	633.8	633.8	0.0
II. Gasto Etiquetado (II=A+B+C+D)	0.0	0.0	0.0	0.0	0.0	0.0
A. Gobierno (A=a1+a2+a3+a4+a5+a6+a7+a8)	0.0	0.0	0.0	0.0	0.0	0.0
a1) Legislación			0.0			0.0
a2) Justicia			0.0			0.0
a3) Coordinación de la Política de Gobierno			0.0			0.0
a4) Relaciones Exteriores			0.0			0.0
a5) Asuntos Financieros y Hacendarios			0.0			0.0
a6) Seguridad Nacional			0.0			0.0
a7) Asuntos de Orden Público y de Seguridad Interior			0.0			0.0
a8) Otros Servicios Generales			0.0			0.0
B. Desarrollo Social (B=b1+b2+b3+b4+b5+b6+b7)	0.0	0.0	0.0	0.0	0.0	0.0
b1) Protección Ambiental			0.0			0.0
b2) Vivienda y Servicios a la Comunidad			0.0			0.0
b3) Salud			0.0			0.0
b4) Recreación, Cultura y Otras Manifestaciones Sociales			0.0			0.0
b5) Educación			0.0			0.0
b6) Protección Social			0.0			0.0
b7) Otros Asuntos Sociales			0.0			0.0
C. Desarrollo Económico (C=c1+c2+c3+c4+c5+c6+c7+c8+c9)	0.0	0.0	0.0	0.0	0.0	0.0
c1) Asuntos Económicos, Comerciales y Laborales en General			0.0			0.0
c2) Agropecuaria, Silvicultura, Pesca y Caza			0.0			0.0
c3) Combustibles y Energía			0.0			0.0
c4) Minería, Manufacturas y Construcción			0.0			0.0
c5) Transporte			0.0			0.0
c6) Comunicaciones			0.0			0.0
c7) Turismo			0.0			0.0
c8) Ciencia, Tecnología e Innovación			0.0			0.0
c9) Otras Industrias y Otros Asuntos Económicos			0.0			0.0
D. Otras No Clasificadas en Funciones Anteriores (D=d1+d2+d3+d4)	0.0	0.0	0.0	0.0	0.0	0.0
d1) Transacciones de la Deuda Pública / Costo Financiero de la Deuda			0.0			0.0
d2) Transferencias, Participaciones y Aportaciones Entre Diferentes Niveles y Órdenes de Gobierno			0.0			0.0
d3) Saneamiento del Sistema Financiero			0.0			0.0
d4) Adeudos de Ejercicios Fiscales Anteriores			0.0			0.0
III. Total de Egresos (III = I + II)	89,446.9	6,987.4	96,434.3	87,318.4	85,482.0	9,115.9

CUENTA PÚBLICA DEL GOBIERNO, ORGANISMOS AUXILIARES Y AUTÓNOMOS DEL ESTADO DE MÉXICO 2021

Tecnológico de Estudios Superiores de Tlanguistenco Estado Analítico del Ejercicio del Presupuesto de Egresos Detallado Clasificación de Servicios Personales por Categoría Del 1 de Enero al 31 de Diciembre de 2021 (Miles de Pesos)						
Concepto (c)	Egresos					Subejercicio
	Aprobado	Ampliaciones/ (Reducciones)	Modificado	Devengado	Pagado	
I. Gasto No Etiquetado (I=A+B+C+D+E+F)	51,981.9	217.5	52,199.4	48,591.5	48,555.2	3,607.9
A. Personal Administrativo y de Servicio Público	51,981.9	217.5	52,199.4	48,591.5	48,555.2	3,607.9
B. Magisterio			0.0			0.0
C. Servicios de Salud (C=c1+c2)	0.0	0.0	0.0	0.0	0.0	0.0
c1) Personal Administrativo			0.0			0.0
c2) Personal Médico, Paramédico y afín			0.0			0.0
D. Seguridad Pública			0.0			0.0
E. Gastos asociados a la implementación de nuevas leyes federales o reformas a las mismas (E = e1 + e2)	0.0	0.0	0.0	0.0	0.0	0.0
e1) Nombre del Programa o Ley 1			0.0			0.0
e2) Nombre del Programa o Ley 2			0.0			0.0
F. Sentencias laborales definitivas			0.0			0.0
II. Gasto Etiquetado (II=A+B+C+D+E+F)	0.0	0.0	0.0	0.0	0.0	0.0
A. Personal Administrativo y de Servicio Público			0.0			0.0
B. Magisterio			0.0			0.0
C. Servicios de Salud (C=c1+c2)	0.0	0.0	0.0	0.0	0.0	0.0
c1) Personal Administrativo			0.0			0.0
c2) Personal Médico, Paramédico y afín			0.0			0.0
D. Seguridad Pública			0.0			0.0
E. Gastos asociados a la implementación de nuevas leyes federales o reformas a las mismas (E = e1 + e2)	0.0	0.0	0.0	0.0	0.0	0.0
e1) Nombre del Programa o Ley 1			0.0			0.0
e2) Nombre del Programa o Ley 2			0.0			0.0
F. Sentencias laborales definitivas			0.0			0.0
III. Total del Gasto en Servicios Personales (III = I + II)	51,981.9	217.5	52,199.4	48,591.5	48,555.2	3,607.9