

**TECNOLÓGICO DE ESTUDIOS
SUPERIORES DE VILLA
GUERRERO

(TESVG)**

CONTENIDO	PÁGINA
I. INFORMACIÓN CONTABLE	
ESTADO DE SITUACIÓN FINANCIERA	5
ESTADO DE ACTIVIDADES	6
ESTADO DE VARIACIÓN EN LA HACIENDA PÚBLICA	7
ESTADO DE CAMBIOS EN LA SITUACIÓN FINANCIERA	8
ESTADO DE FLUJOS DE EFECTIVO	9
ESTADO ANALÍTICO DEL ACTIVO	10
ESTADO ANALÍTICO DE LA DEUDA Y OTROS PASIVOS	11
NOTAS A LOS ESTADOS FINANCIEROS	12
II. INFORMACIÓN PRESUPUESTARIA	29
III. INFORMACIÓN PROGRAMÁTICA	45
IV. ANEXOS ESTABLECIDOS EN DIFERENTES ORDENAMIENTOS	61
V. FORMATOS PARA EL CUMPLIMIENTO DE LA LEY DE DISCIPLINA FINANCIERA DE LAS ENTIDADES FEDERATIVAS Y LOS MUNICIPIOS	65

T E S V G

Tecnológico de Estudios Superiores de Villa Guerrero
Estado de Situación Financiera
Al 31 de Diciembre de 2021 y 2020
(Miles de Pesos)

Concepto	Año		Concepto	Año	
	2021	2020		2021	2020
ACTIVO			PASIVO		
<i>Activo Circulante</i>			<i>Pasivo Circulante</i>		
Efectivo y Equivalentes	2,206.1	9,829.8	Cuentas por Pagar a Corto Plazo	5,029.8	5,089.4
Derechos a Recibir Efectivo o Equivalentes	18.9	.8	Documentos por Pagar a Corto Plazo	.0	.0
Derechos a Recibir Bienes o Servicios	4,910.8	4,988.6	Porción a Corto Plazo de la Deuda Pública a Largo Plazo	.0	.0
Inventarios	.0	.0	Titulos y Valores a Corto Plazo	.0	.0
Almacenes	.0	.0	Pasivos Diferidos a Corto Plazo	.0	.0
Estimación por Pérdida o Deterioro de Activos Circulantes	.0	.0	Fondos y Bienes de Terceros en Garantía y/o Administración a Corto Plazo	.0	.0
Otros Activos Circulantes	.0	.0	Provisiones a Corto Plazo	.0	.0
			Otros Pasivos a Corto Plazo	.0	.0
Total de Activos Circulantes	7,135.8	14,819.2	Total de Pasivos Circulantes	5,029.8	5,089.4
<i>Activo No Circulante</i>			<i>Pasivo No Circulante</i>		
Inversiones Financieras a Largo Plazo	.0	.0	Cuentas por Pagar a Largo Plazo	.0	.0
Derechos a Recibir Efectivo o Equivalentes a Largo Plazo	.0	.0	Documentos por Pagar a Largo Plazo	.0	.0
Bienes Inmuebles, Infraestructura y Construcciones en Proceso	108,616.4	108,538.6	Deuda Pública a Largo Plazo	.0	.0
Bienes Muebles	63,516.5	62,775.4	Pasivos Diferidos a Largo Plazo	.0	.0
Activos Intangibles	0	.0	Fondos y Bienes de Terceros en Garantía y/o en Administración a Largo Plazo	.0	.0
Depreciación, Deterioro y Amortización Acumulada de Bienes	-56,949.3	-51,468.4	Provisiones a Largo Plazo	.0	.0
Activos Diferidos	.0	.0			
Estimación por Pérdida o Deterioro de Activos no Circulantes	.0	.0	Total de Pasivos No Circulantes	.0	.0
Otros Activos no Circulantes	.0	.0			
			Total del Pasivo	5,029.8	5,089.4
Total de Activos No Circulantes	115,183.6	119,845.6			
Total del Activo	122,319.4	134,664.8	HACIENDA PÚBLICA/ PATRIMONIO		
			<i>Hacienda Pública/Patrimonio Contribuido</i>		
			Aportaciones	16,266.9	16,266.9
			Donaciones de Capital	.0	.0
			Actualización de la Hacienda Pública / Patrimonio	.0	.0
			Hacienda Pública/Patrimonio Generado	101,022.7	113,308.5
			Resultados del Ejercicio (Ahorro / Desahorro)	-3,200.2	-3,256.4
			Resultados de Ejercicios Anteriores	97,578.8	109,920.8
			Revalúos	6,644.1	6,644.1
			Reservas	.0	.0
			Rectificaciones de Resultados de Ejercicios Anteriores	.0	.0
			Exceso o Insuficiencia en la Actualización de la Hacienda Pública/Patrimonio	.0	.0
			Resultado por Posición Monetaria	.0	.0
			Resultado por Tenencia de Activos no Monetarios	.0	.0
			Total Hacienda Pública/ Patrimonio	117,289.6	129,575.4
			Total del Pasivo y Hacienda Pública / Patrimonio	122,319.4	134,664.8

CUENTA PÚBLICA DEL GOBIERNO, ORGANISMOS AUXILIARES Y AUTÓNOMOS DEL ESTADO DE MÉXICO 2021

Tecnológico de Estudios Superiores de Villa Guerrero
Estado de Actividades
Del 1 de Enero al 31 de Diciembre de 2021 y 2020
(Miles de Pesos)

Concepto	2021	2020
INGRESOS Y OTROS BENEFICIOS		
Ingresos de la Gestión	289.1	.0
Impuestos	.0	.0
Cuotas y Aportaciones de Seguridad Social	.0	.0
Contribuciones de Mejoras	.0	.0
Derechos	.0	.0
Productos	289.1	.0
Aprovechamientos	.0	.0
Ingresos por Venta de Bienes y Prestación de Servicios	.0	.0
Participaciones, Aportaciones, Convenios Incentivos Derivados de la Colaboración Fiscal, Fondos Distintos de Aportaciones, Transferencias, Asignaciones, Subsidios y Subvenciones y Pensiones y Jubilaciones	74,488.0	68,896.7
Participaciones, Aportaciones, Convenios, Incentivos Derivados de la Colaboración Fiscal y Fondos Distintos de Aportaciones	.0	.0
Transferencia, Asignaciones, Subsidios y Subvenciones y Pensiones y Jubilaciones	74,488.0	68,896.7
Otros Ingresos y Beneficios	.0	436.3
Ingresos Financieros	.0	436.3
Incremento por Variación de Inventarios	.0	.0
Disminución del Exceso de Estimaciones por Pérdida o Deterioro u Obsolescencia	.0	.0
Disminución del Exceso de Provisiones	.0	.0
Otros Ingresos y Beneficios Varios	.0	.0
Total de Ingresos y Otros Beneficios	74,777.1	69,333.0
GASTOS Y OTRAS PÉRDIDAS		
Gastos de Funcionamiento	69,561.9	65,507.6
Servicios Personales	47,083.5	45,874.3
Materiales y Suministros	5,147.7	5,452.3
Servicios Generales	17,330.7	14,181.0
Transferencia, Asignaciones, Subsidios y Otras Ayudas	259.6	282.3
Transferencias Internas y Asignaciones al Sector Público	.0	.0
Transferencias al Resto del Sector Público	.0	.0
Subsidios y Subvenciones	.0	.0
Ayudas Sociales	259.6	282.3
Pensiones y Jubilaciones	0	0
Transferencias a Fideicomisos, Mandatos y Contratos Análogos	.0	.0
Transferencias a la Seguridad Social	.0	.0
Donativos	.0	.0
Transferencias al Exterior	.0	.0
Participaciones y Aportaciones	.0	.0
Participaciones	.0	.0
Aportaciones	.0	.0
Convenios	.0	.0
Intereses, Comisiones y Otros Gastos de la Deuda Pública	.0	.0
Intereses de la Deuda Pública	.0	.0
Comisiones de la Deuda Pública	.0	.0
Gastos de la Deuda Pública	.0	.0
Costo por Coberturas	.0	.0
Apoyos Financieros	.0	.0
Otros Gastos y Pérdidas Extraordinarias	5,660.3	5,476.5
Estimaciones, Depreciaciones, Deterioros, Obsolescencia y Amortizaciones	5,480.9	5,466.9
Provisiones	.0	.0
Disminución de Inventarios	.0	.0
Aumento por Insuficiencia de Estimaciones por Pérdida o Deterioro y Obsolescencia	.0	.0
Aumento por Insuficiencia de Provisiones	.0	.0
Otros Gastos	179.4	9.6
Inversión Pública	2,495.5	1,323.0
Inversión Pública no Capitalizable	2,495.5	1,323.0
Total de Gastos y Otras Pérdidas	77,977.3	72,589.4
Resultados del Ejercicio (Ahorro/Desahorro)	-3,200.2	-3,256.4

Tecnológico de Estudios Superiores de Villa Guerrero Estado de Variación en la Hacienda Pública Del 1 de Enero al 31 de Diciembre 2021 y 2020					
Concepto	Hacienda Pública / Patrimonio Contribuido	Hacienda Pública / Patrimonio Generado de Ejercicios Anteriores	Hacienda Pública / Patrimonio Generado del Ejercicio	Exceso o Insuficiencia en la Actualización de la Hacienda Pública / Patrimonio	Total
Hacienda Pública / Patrimonio Contribuido Neto de 2020	16,266.9				16,266.9
Aportaciones	16,266.9	0.0	0.0	0.0	16,266.9
Donaciones de Capital	0.0	0.0	0.0	0.0	0.0
Actualización de la Hacienda Pública/Patrimonio	0.0	0.0	0.0	0.0	0.0
Hacienda Pública / Patrimonio Generado Neto de 2020		116,564.9	-3,256.4	0.0	113,308.5
Resultados del Ejercicio (Ahorro/Desahorro)	0.0	0.0	-3,256.4	0.0	-3,256.4
Resultados de Ejercicios Anteriores	0.0	109,920.8	0.0	0.0	109,920.8
Revalúos	0.0	6,644.1	0.0	0.0	6,644.1
Reservas	0.0	0.0	0.0	0.0	0.0
Rectificaciones de Resultados de Ejercicios Anteriores	0.0	0.0	0.0	0.0	0.0
Exceso o Insuficiencia en la Actualización de la Hacienda Pública / Patrimonio Neto de 2020				0.0	0.0
Resultado por Posición Monetaria	0.0	0.0	0.0	0.0	0.0
Resultado por Tenencia de Activos no Monetarios	0.0	0.0	0.0	0.0	0.0
Hacienda Pública / Patrimonio Neto Final de 2020	16,266.9	116,564.9	-3,256.4	0.0	129,575.4
Cambios en la Hacienda Pública / Patrimonio Contribuido Neto de 2021	0.0				0.0
Aportaciones	0.0	0.0	0.0	0.0	0.0
Donaciones de Capital	0.0	0.0	0.0	0.0	0.0
Actualización de la Hacienda Pública/Patrimonio	0.0	0.0	0.0	0.0	0.0
Variaciones de la Hacienda Pública / Patrimonio Generado Neto de 2021		-12,342.0	56.2		-12,285.8
Resultados del Ejercicio (Ahorro/Desahorro)	0.0	0.0	56.2	0.0	56.2
Resultados de Ejercicios Anteriores	0.0	-12,342.0	0.0	0.0	-12,342.0
Revalúos	0.0	0.0	0.0	0.0	0.0
Reservas	0.0	0.0	0.0	0.0	0.0
Rectificaciones de Resultados de Ejercicios Anteriores	0.0	0.0	0.0	0.0	0.0
Cambios en el Exceso o Insuficiencia en la Actualización de la Hacienda Pública / Patrimonio Neto de 2021				0.0	0.0
Resultado por Posición Monetaria	0.0	0.0	0.0	0.0	0.0
Resultado por Tenencia de Activos no Monetarios	0.0	0.0	0.0	0.0	0.0
Hacienda Pública / Patrimonio Neto Final de 2021	16,266.9	104,222.9	-3,200.2	0.0	117,289.6

Tecnológico de Estudios Superiores de Villa Guerrero
Estado de Cambios en la Situación Financiera
Del 1 de Enero al 31 de Diciembre de 2021
(Miles de pesos)

Concepto	Origen	Aplicación
ACTIVO	13,182.4	837.0
Activo Circulante	7,701.5	18.1
Efectivo y Equivalentes	7,623.7	.0
Derechos a Recibir Efectivo o Equivalentes	.0	18.1
Derechos a Recibir Bienes o Servicios	77.8	.0
Inventarios	.0	.0
Almacenes	.0	.0
Estimación por Pérdida o Deterioro de Activos Circulantes	.0	.0
Otros Activos Circulantes	.0	.0
Activo No circulante	5,480.9	818.9
Inversiones Financieras a Largo Plazo	.0	.0
Derechos a Recibir Efectivo o Equivalentes a Largo Plazo	.0	.0
Bienes Inmuebles, Infraestructura y Construcciones en Proceso	.0	77.8
Bienes Muebles	.0	741.1
Activos Intangibles	.0	.0
Depreciación, Deterioro y Amortización Acumulada de Bienes	5,480.9	.0
Activos Diferidos	.0	.0
Estimación por Pérdida o Deterioro de Activos no Circulantes	.0	.0
Otros Activos no Circulantes	.0	.0
PASIVO	.0	59.6
Pasivo Circulante	.0	59.6
Cuentas por Pagar a Corto Plazo	.0	59.6
Documentos por Pagar a Corto Plazo	.0	.0
Porción a Corto Plazo de la Deuda Pública a Largo Plazo	.0	.0
Títulos y Valores a Corto Plazo	.0	.0
Pasivos Diferidos a Corto Plazo	.0	.0
Fondos y Bienes de Terceros en Garantía y/o Administración a Corto Plazo	.0	.0
Provisiones a Corto Plazo	.0	.0
Otros Pasivos a Corto Plazo	.0	.0
Pasivo No Circulante	.0	.0
Cuentas por Pagar a Largo Plazo	.0	.0
Documentos por Pagar a Largo Plazo	.0	.0
Deuda Pública a Largo Plazo	.0	.0
Pasivos Diferidos a Largo Plazo	.0	.0
Fondos y Bienes de Terceros en Garantía y/o en Administración a Largo Plazo	.0	.0
Provisiones a Largo Plazo	.0	.0
HACIENDA PÚBLICA/PATRIMONIO	56.2	12,342.0
Hacienda Pública/Patrimonio Contribuido	.0	.0
Aportaciones	.0	.0
Donaciones de Capital	.0	.0
Actualización de la Hacienda Pública/Patrimonio	.0	.0
Hacienda Pública/Patrimonio Generado	56.2	12,342.0
Resultados del Ejercicio (Ahorro/Desahorro)	56.2	.0
Resultados de Ejercicios Anteriores	.0	12,342.0
Revalúos	.0	.0
Reservas	.0	.0
Rectificaciones de Resultados de Ejercicios Anteriores	.0	.0
Exceso o insuficiencia en la Actualización de la Hacienda Pública/Patrimonio	.0	.0
Resultado por Posición Monetaria	.0	.0
Resultado por Tenencia de Activos no Monetarios	.0	.0

Tecnológico de Estudios Superiores de Villa Guerrero
Estado de Flujos de Efectivo
Del 1 de Enero al 31 de Diciembre de 2021 y 2020
(Miles de Pesos)

Concepto	2021	2020
Flujos de Efectivo de las Actividades de Operación		
Origen	74,777.1	69,333.0
Impuestos	.0	.0
Cuotas y Aportaciones de Seguridad Social	.0	.0
Contribuciones de Mejoras	.0	.0
Derechos	.0	.0
Productos	289.1	436.3
Aprovechamientos	0	0
Ingresos por Venta de Bienes y Prestación de Servicios	.0	.0
Participaciones, Aportaciones, Convenios, Incentivos de la Colaboración Fiscal y Fondos Distintos de Aportaciones	.0	.0
Transferencias, Asignaciones, Subsidios y Subvenciones, y Pensiones y Jubilaciones	74,488.0	68,896.7
Otros Orígenes de Operación		
Aplicación	77,977.3	72,589.4
Servicios Personales	47,083.5	45,874.3
Materiales y Suministros	5,147.7	5,452.3
Servicios Generales	17,330.7	14,181.0
Transferencias Internas y Asignaciones al Sector Público	.0	.0
Transferencias al Resto del Sector Público	.0	.0
Subsidios y Subvenciones	.0	.0
Ayudas Sociales	259.6	282.3
Pensiones y Jubilaciones	0	0
Transferencias a Fideicomisos, Mandatos y Contratos Análogos	.0	.0
Transferencias a la Seguridad Social	.0	.0
Donativos	.0	.0
Transferencias al Exterior	.0	.0
Participaciones	.0	.0
Aportaciones	.0	.0
Convenios	.0	.0
Otras Aplicaciones de Operación	8,155.8	6,799.5
Flujos Netos de Efectivo por Actividades de Operación	-3,200.2	-3,256.4
Flujos de Efectivo de las Actividades de Inversión		.0
Origen	77.8	12,284.7
Bienes Inmuebles, Infraestructura y Construcciones en Proceso	.0	0
Bienes Muebles	.0	.0
Otros Orígenes de Inversión	77.8	12,284.7
Aplicación	837.0	14,002.1
Bienes Inmuebles, Infraestructura y Construcciones en Proceso	77.8	12,284.6
Bienes Muebles	741.1	1,717.2
Otras Aplicaciones de Inversión	18.1	.3
Flujos Netos de Efectivo por Actividades de Inversión	-759.2	-1,717.4
Flujo de Efectivo de las Actividades de Financiamiento		.0
Origen	5,480.9	5,466.9
Endeudamiento Neto	.0	.0
Interno	.0	.0
Externo	.0	.0
Otros Orígenes de Financiamiento	5,480.9	5,466.9
Aplicación	9,145.2	334.3
Servicios de la Deuda	59.6	30.1
Interno	.0	.0
Externo		
Otras Aplicaciones de Financiamiento	9,085.6	304.2
Flujos Netos de Efectivo por Actividades de Financiamiento	-3,664.3	5,132.6
Incremento/Disminución Neta en el Efectivo y Equivalentes al Efectivo	-7,623.7	158.8
Efectivo v Equivalentes al Efectivo al Inicio del Ejercicio	9,829.8	9,671.0
Efectivo y Equivalentes al Efectivo al Final del Ejercicio	2,206.1	9,829.8

CUENTA PÚBLICA DEL GOBIERNO, ORGANISMOS AUXILIARES Y AUTÓNOMOS DEL ESTADO DE MÉXICO 2021

Tecnológico de Estudios Superiores de Villa Guerrero
Estado Analítico del Activo
Del 1 de Enero al 31 de Diciembre de 2021
(Miles de Pesos)

Concepto	Saldo Inicial	Cargos del Período	Abonos del Período	Saldo Final	Variación del Período
	1	2	3	4 = (1+2-3)	(4-1)
ACTIVO	134,664.8	144,582.0	156,927.4	122,319.4	-12,345.4
Activo Circulante	14,819.2	141,779.8	149,463.2	7,135.8	-7,683.4
Efectivo y Equivalentes	9,829.8	118,993.2	126,616.9	2,206.1	-7,623.7
Derechos a Recibir Efectivo o Equivalentes	.8	22,786.6	22,768.5	18.9	18.1
Derechos a Recibir Bienes o Servicios	4,988.6	.0	77.8	4,910.8	-77.8
Inventarios	.0	.0	.0	.0	.0
Almacenes	.0	.0	.0	.0	.0
Estimación por Pérdida o Deterioro de Activos Circulantes	.0	.0	.0	.0	.0
Otros Activos Circulantes	.0	.0	.0	.0	.0
Activo No Circulante	119,845.6	2,802.2	7,464.2	115,183.6	-4,662.0
Inversiones Financieras a Largo Plazo	.0	.0	.0	.0	.0
Derechos a Recibir Efectivo o Equivalentes a Largo Plazo	0	0	0	.0	.0
Bienes Inmuebles, Infraestructura y Construcciones en Proceso	108,538.6	77.8	.0	108,616.4	77.8
Bienes Muebles	62,775.4	2,724.4	1,983.3	63,516.5	741.1
Activos Intangibles	.0	.0	.0	.0	.0
Depreciación, Deterioro y Amortización Acumulada de Bienes	-51,468.4	.0	5,480.9	-56,949.3	-5,480.9
Activos Diferidos	.0	.0	.0	.0	.0
Estimación por Pérdida o Deterioro de Activos no Circulantes	.0	.0	.0	.0	.0
Otros Activos no Circulantes	.0	.0	.0	.0	.0

Tecnológico de Estudios Superiores de Villa Guerrero
Estado Analítico de la Deuda y Otros Pasivos
Del 1 de Enero al 31 de Diciembre de 2021
(Miles de Pesos)

Denominación de las Deudas	Moneda de Contratación	Institución o País Acreedor	Saldo Inicial del Período	Saldo Final del Período
DEUDA PÚBLICA				
Corto Plazo				
Deuda Interna			.0	.0
Instituciones de Crédito				
Títulos y Valores				
Arrendamientos Financieros				
Deuda Externa			.0	.0
Organismos Financieros Internacionales				
Deuda Bilateral				
Títulos y Valores				
Arrendamientos Financieros				
Subtotal a Corto Plazo			.0	.0
Largo Plazo				
Deuda Interna			.0	.0
Instituciones de Crédito				
Títulos y Valores				
Arrendamientos Financieros				
Deuda Externa			.0	.0
Organismos Financieros Internacionales				
Deuda Bilateral				
Títulos y Valores				
Arrendamientos Financieros				
Subtotal a Largo Plazo			.0	.0
Otros Pasivos			5,089.4	5,029.8
Total de Deuda y Otros Pasivos			5,089.4	5,029.8

INFORME SOBRE PASIVOS CONTINGENTES

En cumplimiento de lo dispuesto por los artículos 46, fracción I, inciso d y 52 de la Ley General de Contabilidad Gubernamental en relación al Informe Sobre Pasivos Contingentes, se menciona que el Tecnológico de Estudios Superiores de Villa Guerrero al 31 de diciembre de 2021, no cuenta con obligaciones contingentes.

NOTAS A LOS ESTADOS FINANCIEROS

NOTAS DE DESGLOSE

1. ESTADO DE SITUACIÓN FINANCIERA

ACTIVO

- Efectivo y Equivalentes

Institución Bancaria	Tipo de cta.	2021	2020
BANCOS			
BANORTE			
Banorte 974	Cheques	1,991.1	9,482.9
Banorte 677	Cheques	0.4	2.5
BBVA			
BBVA 763	Cheques	136.0	264.8
CITI BANAMEX			
Banamex 311	Cheques	48.7	48.7
Banamex 249	Cheques	29.9	30.9
SUMAS		2,206.1	9,829.8

Los saldos en cuentas versátil y de cheques son el disponible para cubrir los gastos cotidianos, los recursos del Tecnológico se encuentran resguardados en las instituciones Bancarias que se enlistan.

- Derechos a Recibir Efectivo y Equivalentes

CONCEPTO	2021	2020
Deudores Diversos		
Ajuste Subsidio e ISR	18.9	0.0
Gil Eduardo Montes de Oca Nava	0.0	0.8
SUMAS	18.9	0.8

- Derechos a Recibir Bienes o Servicios

Concepto	2021	2020
Anticipo a Contratistas		
IMIFE (Gimnasio tercera y cuarta etapa)	4,396.4	4,396.4
Alberto González Cabrera (Gimnasio)	427.1	427.1
Sarec Constructora, S.A. de C.V.	12.4	90.2
Multiconstrucciones Albagsa, S.A. de C.V.	45.2	45.2
IMIFE Estacionamiento	29.7	29.7
Sumas	4,910.8	4,988.6

El saldo corresponde a las obras que están en proceso de construcción, las cuales se irán integrando a la cuenta de construcciones en proceso conforme se vaya realizando el pago de las estimaciones correspondientes emitidas por el IMIFE (Instituto Mexiquense de Infraestructura Física Educativa).

- Bienes Muebles, Inmuebles e Intangibles**

Concepto	2021	2020
Depreciación acumulada de Bienes Inmuebles	10,859.1	10,127.5
Depreciación acumulada de bienes muebles	46,090.2	41,340.9
Sumas	56,949.3	51,468.4

Los activos se presentan a valor histórico de adquisición y la re-expresión de acuerdo a la NIF B-10 emitida por el Consejo Mexicano para Investigación y Desarrollo de Normas de Información Financiera, A.C. La Depreciación se calcula en línea recta de acuerdo a los porcentajes establecidos en el Manual Único de Contabilidad Gubernamental.

- Cuentas por Pagar a Corto Plazo**

CONCEPTO	2021	2020
SERVICIOS PERSONALES POR PAGAR A CORTO PLAZO		
Ajuste ISR y Subsidio 2021	1.5	0.0
Subtotal	1.5	0.0

CONCEPTO	2021	2020
PROVEEDORES POR PAGAR A CORTO PLAZO		
Despacho Ramírez y Asociados, S.C.	128.7	116.6
Subtotal	128.7	116.6
CONSTRUCTORAS		
IMIFE (Gimnasio Tercera y Cuarta Etapa)	4,396.4	4,396.4
Alberto González Cabrera (Gimnasio)	358.2	358.2
Sarec Constructora, S.A. de C.V.	12.4	90.2
Multiconstrucciones Albagsa S.A. de C.V.	45.2	45.2
Estacionamiento	32.8	32.8
Subtotal	4,845.0	4,922.8
RETENCIONES Y CONTRIBUCIONES POR PAGAR		
ISR	2.1	0.0
Retenciones 2%	1.3	0.0
Subtotal	3.4	0.0
OTRAS CUENTAS POR PAGAR		
Estímulos GEM	36.4	35.2
Denisse Fabiola González Ramírez	12.0	12.0
Teléfonos de México, S.A.B. DE C.V	1.6	1.6
Ricardo Beltrán Torres	0.8	0.8
Marco Alejandro Vallejo Castillo	0.3	0.3
Jacqueline Díaz Leal Pérez	0.1	0.1
Subtotal	51.2	50.0
TOTAL	5,029.8	5,089.4

2. ESTADO DE ACTIVIDADES

- **Participaciones, Aportaciones, Transferencias, Asignaciones, Subsidios y Otras Ayudas**

El saldo representa el Subsidio Estatal, Federal e Ingresos Propios entregado al Tecnológico de Estudios Superiores. Por concepto de participaciones del gasto corriente, por fuente de financiamiento; el saldo de las ampliaciones corresponde a ingresos otorgados por parte de la federación de los diferentes programas y apoyos como lo son PRODEP E INCREMENTO SALARIAL.

- **Otros ingresos y beneficios**

En esta cuenta se reflejan los productos financieros generados por las cuentas productivas en el presente ejercicio fiscal, por un importe de 436.3 miles de pesos.

3. ESTADO DE VARIACIÓN DE LA HACIENDA PÚBLICA

Patrimonio	2021	2020
CONTRIBUIDO		
Aportaciones	16,266.9	16,266.9
GENERADO		
Resultado del Ejercicio (Ahorro y Desahorro)	-3,200.2	-3,256.4
Resultado de Ejercicios Anteriores	95,578.8	109,920.8
Revaluaciones	6,644.1	6,644.1
Total Hacienda Pública y Patrimonio	117,289.6	129,575.4

4. ESTADO DE FLUJOS DE EFECTIVO

1. Efectivo y Equivalentes

	2021	2020
Efectivo en Bancos –Tesorería	2,206.1	9,829.8
Total de Efectivo y Equivalentes	2,206.1	9,829.8

2. Adquisición de Bienes Muebles e Inmuebles

Durante el ejercicio 2020 el Tecnológico adquirió Bienes Muebles por un monto de 171 millones 314 mil pesos.

3. Conciliación de los Flujos de Efectivo

Integración de Flujo de Efectivo	Al 31 de diciembre de 2021	2020
Flujos Netos por Actividades de Operación	-3,200.2	-3,256.4
Flujos Netos de Efectivo por Actividades de Inversión	-759.2	-1,717.4
Flujos Netos de Efectivo por Actividades de Financiamiento	-3,664.3	5,132.6
Efectivo y Equivalentes al Efectivo al Inicio del Ejercicio	9,829.8	9,671.0
Efectivo y Equivalentes al Efectivo al Final del Ejercicio	2,206.1	9,829.8

5. CONCILIACIÓN ENTRE LOS INGRESOS PRESUPUESTARIOS Y CONTABLES, ASÍ COMO ENTRE LOS EGRESOS PRESUPUESTARIOS Y LOS GASTOS CONTABLES

Tecnológico de Estudios Superiores de Villa Guerrero Conciliación entre los Ingresos Presupuestarios y Contables Correspondiente del 1 de Enero al 31 de Diciembre de 2021 (Miles de Pesos)	
1. Ingresos Presupuestarios	78,135.0
2. Más Ingresos Contables no Presupuestarios	
Ingresos Financieros	
Incremento por Variación de Inventarios	
Disminución del Exceso de Estimaciones por Pérdida o Deterioro u Obsolescencia	
Disminución del Exceso de Provisiones	
Otros Ingresos y Beneficios Varios	
Otros Ingresos Contables no Presupuestarios	
3. Menos Ingresos Presupuestarios no Contables	3,357.9
Aprovechamientos Patrimoniales	
Ingresos Derivados de Financiamientos	
Otros Ingresos Presupuestarios no Contables	3357.9
4. Ingresos Contables (4 = 1 + 2 - 3)	74,777.1

CUENTA PÚBLICA DEL GOBIERNO, ORGANISMOS AUXILIARES Y AUTÓNOMOS DEL ESTADO DE MÉXICO 2021

Tecnológico de Estudios Superiores de Villa Guerrero Conciliación entre los Egresos Presupuestarios y los Gastos Contables Correspondiente del 1 de Enero al 31 de Diciembre de 2021 (Miles de Pesos)	
1.- Total de Egresos Presupuestarios	75,155.1
2.- Menos Egresos Presupuestarios no Contables	2,838.0
Materias Primas y Materiales de Producción y Comercialización	
Materiales y Suministros	
Mobiliario y Equipo de Administración	152.6
Mobiliario y Equipo Educativo y Recreativo	119.2
Equipo e Instrumental Médico y de Laboratorio	
Vehículos y Equipo de Transporte	
Equipo de Defensa y Seguridad	
Maquinaria, Otros Equipos y Herramientas	2,452.6
Activos Biológicos	
Bienes Inmuebles	
Activos Intangibles	
Obra Pública en Bienes de Dominio Público	
Obra Pública en Bienes Propios	
Acciones y Participaciones de Capital	
Compra de Títulos y Valores	
Concesión de Préstamos	
Inversiones en Fideicomisos, Mandatos y Otros Análogos	
Provisiones para Contingencias y Otras Erogaciones Especiales	
Amortización de la Deuda Pública	
Adeudos de Ejercicios Fiscales Anteriores (ADEFAS)	113.6
Otros Egresos Presupuestales no Contables	
3. Más Gastos Contables no Presupuestales	5,660.2
Estimaciones, Depreciaciones, Deterioros, Obsolescencia y Amortizaciones	5,660.2
Provisiones	
Disminución de Inventarios	
Aumento por Insuficiencia de Estimaciones por Pérdida o Deterioro u Obsolescencia	
Aumento por Insuficiencia de Provisiones	
Otros Gastos	
Otros Gastos Contables no Presupuestales	
4. Total de Gasto Contable (4 = 1 - 2 + 3)	77,977.3

NOTAS DE MEMORIA (CUENTAS DE ORDEN)

Tecnológico de Estudios Superiores de Villa Guerrero		
CUENTAS DE ORDEN CONTABLES		
(Miles de Pesos)		
	<u>2 0 2 1</u>	<u>2 0 2 0</u>
CUENTAS DEUDORAS		
Almacén		
Cuentas de Control de Organismos Auxiliares		
Bienes Muebles e Inmuebles en Comodato		
	N/A	
	<u>0.0</u>	<u>0.0</u>
CUENTAS ACREEDORAS		
Artículos Disponibles por el Almacén		
Organismos Auxiliares Cuenta de Control		
Comodato de Bienes Muebles e Inmuebles		
	<u>0.0</u>	<u>0.0</u>

Tecnológico de Estudios Superiores de Villa Guerrero		
CUENTAS DE ORDEN PRESUPUESTALES		
(Miles de Pesos)		
	<u>2 0 2 1</u>	<u>2 0 2 0</u>
CUENTAS DEUDORAS		
Ley de Ingresos Estimada	88,365.9	78,210.5
Presupuesto de Egresos por Ejercer de Gastos de Funcionamiento	5,362.3	1,020.0
Presupuesto de Egresos Devengado de Gasto de Funcionamiento	128.7	151.7
Presupuesto de Egresos Pagado de Gastos de Funcionamiento	69,433.1	65,355.8
Presupuesto de Egresos por Ejercer de Transferencias, Asignaciones, Subsidios y Otras Ayudas	191.3	281.3
Presupuesto de Egresos Pagado de Transferencias, Asignaciones, Subsidios y Otras Ayudas	259.6	282.3
Presupuesto de Egresos por Ejercer de Bienes Muebles, Inmuebles e Intangibles	6,224.1	6,568.4
Presupuesto de Egresos Pagado de Bienes Muebles, Inmuebles e Intangibles	5,220.1	3,040.2
Presupuesto de Egresos Pagado de Inversión Pública		1,057.1
Presupuesto de Egresos por Ejercer de Intereses, Comisiones y Otros Gastos de la Deuda Pública	1,433.1	
Presupuesto de Egresos Pagado de Intereses, Comisiones y Otros Gastos de la Deuda Pública	113.6	453.7
	<u>176,731.8</u>	<u>156,421.0</u>
CUENTAS ACREEDORAS		
Ley de Ingresos por Ejecutar	10,230.8	8,725.8
Ley de Ingresos Devengado	78,135.0	69,484.7
Ley de Ingresos Recaudado	74,924.1	66,527.6
Presupuesto de Egresos Aprobado de Transferencias, Asignaciones, Subsidios y Otras Ayudas	450.9	563.6
Presupuesto de Egresos Aprobado de Intereses, Comisiones y Otros Gastos de la Deuda Pública	1,546.7	1,510.7
Presupuesto de Egresos Aprobado de Bienes Muebles, Inmuebles e Intangibles	11,444.3	9,608.6
	<u>176,731.8</u>	<u>156,421.0</u>

NOTAS DE GESTIÓN ADMINISTRATIVA

1. INTRODUCCIÓN

El Tecnológico de Estudios Superiores de Villa Guerrero es una institución educativa que ofrece estudios a nivel superior, creada mediante Decreto del Ejecutivo publicado en la Gaceta de Gobierno el 9 de septiembre de 1999 y modificado el 22 de octubre de 2012. Nuestra Institución está Certificada bajo la Norma Oficial ISO 9001:2015 e ISO 14001:2015 en su Proceso Educativo, que incluye los procesos de: Vinculación, Académica, Administrativo, Planeación, Calidad y Dirección, también estamos certificados en la Norma NMX-R-025-SCFI-2015 Norma Mexicana en Igualdad Laboral y No Discriminación, asimismo contamos con un modelo educativo basado en competencias profesionales. Se ofertan las carreras de Licenciatura en Administración, Ingeniería en Industrias Alimentarias, Arquitectura, Ingeniería en Sistemas Computacionales, Ingeniería Electrónica e Ingeniería en Innovación Agrícola Sustentable, Ingeniería industrial y Licenciatura en Turismo. Se tiene vinculación con empresas estatales y nacionales. Nuestros egresados forman parte de un selecto grupo de profesionistas exitosos, reconocidos a nivel nacional. Contamos para la formación integral de los jóvenes estudiantes con tecnología de vanguardia. Laboratorios de última generación. Aulas interactivas, Auditorios, Simuladores de Idiomas, Biblioteca, Incubadora de Empresas, Laboratorio de Química, Laboratorio de Suelos y Agua, Taller de Alimentos, así como Espacios Deportivos, etc. Todo ello en un entorno de aproximadamente 37 hectáreas, propicio para el estudio y las actividades culturales y deportivas, dando así una formación integral a los futuros profesionistas.

2. PANORAMA ECONÓMICO FINANCIERO

El Tecnológico opera con un presupuesto integrado con aportaciones del Gobierno Federal y del Gobierno del Estado de México, de acuerdo con el convenio suscrito para tal efecto, el presupuesto inicial autorizado al organismo que es publicado en el Decreto del Presupuesto de Egresos 2021, considera las aportaciones por subsidio estatal y federal, así como los ingresos propios. En el ejercicio 2021 el GEM, en previsión de los efectos económicos que pudiesen existir, reforzó las medidas de austeridad, racionalidad y disciplina presupuestal, por lo que en general se presentan subejercicios en los capítulos de gastos autorizados.

3. AUTORIZACIÓN E HISTORIA

Fecha de creación del ente.

El Tecnológico de Estudios Superiores de Villa Guerrero es una institución educativa que ofrece estudios a nivel superior, creada mediante Decreto del Ejecutivo publicado en la Gaceta de Gobierno el 9 de septiembre de 1999 y modificado el 22 de octubre de 2012. Sus actividades formales dieron inicio el 4 de octubre de 1999, con la Licenciatura en Administración con 69 alumnos. El 10 de marzo de 2000 se inició la elevación y terraplén del terreno, posteriormente el día 24 de mayo de 2001, se llevó a cabo la colocación de la primera piedra. En el primer semestre de 2001 se dio la apertura de la carrera de ingeniería en Industrias Alimentarias con especialidad en Floricultura contando con una matrícula inicial de 18 alumnos y una plantilla docentes de 6 profesores. Para el segundo semestre de 2001, la Licenciatura en Administración contaba con una matrícula de 190 alumnos y una plantilla de 16 profesores, por otra parte en ingeniería en Industrias Alimentarias existían 37 alumnos y 8 profesores. Principales cambios en su estructura.

En el mes de marzo de 2002 se iniciaron actividades en el edificio (Edificio "C") del TESVG.

Para el ciclo escolar 2003-2004 se incrementó la carrera de Ingeniería en Sistemas Computacionales, teniendo una matrícula total de 510 estudiantes, distribuidos en: Licenciatura en Administración con 312; Ingeniería en Industrias Alimentarias con 112 y la reciente carrera con 86 estudiantes.

Para el ciclo escolar 2005-2006 nuevamente se creó una licenciatura y fue la carrera de Arquitectura, teniendo 4 carreras con una matrícula total de 775 estudiantes.

Paulatinamente se fueron incrementando los programas de estudios, así tenemos que para los ciclos escolares 2008-2009; 2011-2012 y 2014-2015 se dió la apertura de las carreras de Ingeniería Electrónica; Ingeniería en Innovación Agrícola Sustentable y Licenciatura en Turismo respectivamente.

Actualmente (Ciclo Escolar 2021-2022) el TESVG cuenta con una matrícula de 1784 estudiantes.

Referente a la infraestructura: El Tecnológico a avanzado gracias al aumento en su matrícula, actualmente cuenta con 9 edificios con un total de 29 aulas, 2 auditorios y 12 laboratorios: entre los que encontramos al de Química, Evaluación Sensorial, Bromatología, Concretos, Suelos y 7 de Cómputo; también contamos con Talleres de: Cárnicos, Frutas y Verduras, Confitería y Lácteos, 1 Cancha de Futbol Semi-profesional, 2 canchas de usos múltiples, 1 biblioteca, 1 cafetería, se tiene un 90 por ciento en la construcción del Gimnasio Escolar.

Modificación de la Estructura Orgánica

El Tecnológico en el año 2012 contaba con una estructura de 10 Unidades Administrativas, actualmente tenemos 27 Unidades Administrativas autorizadas.

4. ORGANIZACIÓN Y OBJETO SOCIAL

a) Objeto social.

El Tecnológico de Estudios Superiores de Villa Guerrero (TESVG) tiene como objeto;

- Formar profesionales, docentes e investigadores aptos para la aplicación y generación de conocimientos, en la solución de problemas con un sentido innovador que incorpore los avances científicos y tecnológicos, de acuerdo a los requerimientos del desarrollo económico y social de la región, del estado y del país.
- Realizar investigaciones científicas y tecnológicas que permitan el avance del conocimiento, el desarrollo de la enseñanza tecnológica y el mejor aprovechamiento social de los recursos naturales y materiales que contribuyan a elevar la calidad de la vida de la comunidad.
- Colaborar con los sectores público, privado y social en la consolidación del desarrollo tecnológico y social de la comunidad.
- Realizar programas de vinculación con los sectores público, privado y social que contribuye a la consolidación del desarrollo tecnológico y social.
- Realizar el proceso enseñanza aprendizaje con actividades curriculares debidamente planeadas y ejecutadas.
- Promover la cultura, regional, estatal, nacional y universal especialmente de carácter tecnológico.

b) Principal actividad

Formar profesionales, docentes e investigadores aptos para la aplicación y generación de conocimientos, en la solución de problemas con un sentido innovador que incorpore los avances científicos y tecnológicos, de acuerdo a los requerimientos del desarrollo económico y social de la región, del estado y del país.

c) Régimen jurídico

Organismo Público Descentralizado del Gobierno del Estado con Personalidad Jurídica y Patrimonio propio, Persona Moral con fines no lucrativos.

f) Estructura organizacional básica

El Tecnológico ha tenido un importante crecimiento en su estructura orgánica, inicialmente tenía únicamente 34 plazas (directivas y administrativas); actualmente cuenta con 89 plazas autorizadas (directivas 27 y administrativas 62), en relación a las plazas docentes autorizadas tenemos 5 plazas de profesor Titular "A", 16 profesor Asociado "A", 2 Asociado "B" y 1 Asociado "C", Técnico Docente 100 horas, Profesor Asignatura "B" 1320 horas, y Profesor Asignatura "A" 720 horas.

5. BASES DE PREPARACIÓN DE LOS ESTADOS FINANCIEROS

Si se ha observado la normatividad emitida por el CONAC y las disposiciones legales aplicables.

Si se observa la normatividad emitida por el CONAC.

La normatividad aplicada para el reconocimiento, valuación y revelación de los diferentes rubros de la información financiera, así como las bases de medición utilizadas para la elaboración de los Estados Financieros; por ejemplo: costo histórico, valor de realización, valor razonable, valor de recuperación o cualquier otro método empleado y los criterios de aplicación de los mismos.

Valuación

Todos los eventos que afecten económicamente al ente público deben ser cuantificados en términos monetarios y registrarán al costo histórico o al valor económico más objetivo registrándose en moneda nacional.

Explicación del Postulado Básico

El costo histórico de las operaciones corresponde al monto erogado para su adquisición conforme a la documentación contable original justificativa y comprobatoria, o bien a su valor estimado o de avalúo en caso de ser producto de una donación, expropiación, adjudicación o dación en pago.

La información reflejada en los estados financieros deberá ser revaluada aplicando los métodos y lineamientos que para tal efecto emita el CONAC.

Postulados Básicos

Sustancia Económica, Entes Públicos, Existencia Permanente, Revelación Suficiente, Importancia Relativa. Registro e Integración Presupuestaria, Devengo Contable, Valuación, Dualidad Económica y Consistencia.

Normatividad Supletoria

No se aplica normatividad supletoria.

Para las entidades que por primera vez estén implementando la base devengado de acuerdo a la Ley de Contabilidad, deberán:

- Revelar las nuevas políticas de reconocimiento: Políticas CONAC a partir de 2011
- Plan de implementación: De acuerdo al CONAC
- Revelar los cambios en las políticas, la clasificación y medición de las mismas, así como su impacto en la información financiera: De acuerdo a CONAC
- Presentar los últimos estados financieros con la normatividad anteriormente utilizada con las nuevas políticas para fines de comparación con la base devengada.

6. POLÍTICAS DE CONTABILIDAD SIGNIFICATIVAS

Actualización

Tomando en cuenta la NIF B-10 emitida por el Consejo Mexicano para la Investigación y Desarrollo de Normas de Información Financiera A.C. y considerando que en los últimos 12 años la inflación en la economía mexicana no ha rebasado el 10 por ciento anual, se ha decidido no aplicar el procedimiento de revaluación de los estados financieros de los entes gubernamentales.

7. POSICIÓN EN MONEDA EXTRANJERA Y PROTECCIÓN POR RIESGO CAMBIARIO

No Aplica.

8. REPORTE ANALÍTICO DEL ACTIVO

Activo No Circulante

El objetivo de esta política es dar a conocer a las Dependencias, Organismos Auxiliares y Fideicomisos Públicos, Entes Autónomos, Municipios y a los Poderes Legislativo y Judicial, la normatividad para el registro contable y presupuestal de los activos fijos, así como su depreciación, venta y baja.

Adquisición de Bienes Muebles e Inmuebles

Los inmuebles, mobiliario y equipo, vehículos, maquinaria, armamentos, equipos especiales, aeronaves, acervo bibliográfico y artístico, obras de arte, entre otros, se registrarán a su costo de adquisición o construcción: en caso de que sean producto de una donación. Expropiación, adjudicación o dación en pago a su valor estimado razonablemente, por el área administrativa correspondiente, o de un bien similar o al de avalúo.

Aun cuando no se cuente con la factura o documento original que ampare la propiedad del bien, e incluso cuando se encuentren en trámite de regularización de la propiedad. En todos los casos se deberán incluir los

gastos y costos relacionados con su adquisición, así como el impuesto al valor agregado excepto cuando se trate de organismos sujetos a un régimen fiscal distinto al de no contribuyentes.

No se considerarán como Activo no circulante los bienes intangibles, tales como licencias de software, redes, entre otros, sin embargo, se deberán establecer los controles administrativos adecuados para su salvaguarda.

Concepto	Se Aplica		Se Controla
	Gasto	Inversión	Sicopa
Adquisiciones con un costo unitario igual o superior a 70 veces el valor diario de la UMA		X	X
Adquisiciones con un costo unitario igual o mayor a 35 veces el valor de la UMA, pero menor a 70 veces el valor diario de la UMA	X		X
Adquisiciones con un costo unitario menor a 35 veces el valor de la UMA	X		

En el caso de bienes de consumo inmediato o refacciones y herramientas se llevarán directamente al gasto y su política de registro será la que refiere al Almacén.

En todos los casos se deberá cumplir con lo dispuesto en las Normas Administrativas para la Asignación y Uso de Bienes y Servicios de las Dependencias, Organismos Auxiliares y Fideicomisos Públicos del Poder Ejecutivo Estatal, expedida por la Secretaría de Finanzas.

Vida útil o porcentajes de depreciación, deterioro o amortización utilizados en los diferentes tipos de activos:

Depreciación

La depreciación representa la parte estimada de la capacidad de los activos que se han consumido durante un periodo, su fin es de índole informativo.

El registro contable de la depreciación tiene como objetivo reconocer la pérdida de valor de un activo que puede originarse por obsolescencia, desgaste o deterioro ordinario, defectos de fabricación, falta de uso, insuficiencia, entre otros.

La depreciación deberá calcularse, a partir del mes siguiente al de su adquisición. La depreciación se calculará para todos los bienes independientemente de su fecha de adquisición con los porcentajes siguientes:

Concepto	Tasa
Vehículos	10%
Equipo de Cómputo	20%
Mobiliario y Equipo de Oficina	30%
Edificios	2%
Maquinaria	10%
El Resto	10%

En el caso de que un bien se encuentre totalmente depreciado, pero se considere que aún cuenta con vida útil, se determinará el tiempo aproximado de vida útil y se mantendrá en la contabilidad el valor correspondiente, para esto, se cancelará el monto de la revaluación tanto de la depreciación como del activo no circulante y el monto de la depreciación acumulada aplicada hasta por el importe que corresponda al periodo de vida útil determinado y será sujeto nuevamente al procedimiento de depreciación. El titular del área administrativa deberá dejar constancia por escrito del criterio que se siguió para la determinación del tiempo de vida útil.

Los terrenos, las obras de arte, semovientes y animales disecados no serán sujetos del cálculo de la depreciación.

Cambios en el porcentaje de depreciación o valor residual de los activos.

Según se establezca en el Manual Único de Contabilidad Gubernamental, para las Dependencias y Entidades Públicas del Gobierno y Municipios del Estado de México.

Importe de los gastos capitalizados en el ejercicio, tanto financieros como de investigación y desarrollo:

De acuerdo a la normatividad del CONAC.

Administración de activos; planeación con el objetivo de que el ente los utilice de manera más efectiva

Se adquiere un bien, se le asigna número de inventario, se da de alta en el SICOPA, se asigna a una persona y esta firma el resguardo respectivo.

Patrimonio de Organismos Descentralizados.

Integración del Patrimonio

Concepto	Importe
Aportaciones	16,266.9
Resultado del Ejercicio	-3,200.2
Resultado de Ejercicios Anteriores	97,578.8
Revaluaciones	6,644.1

Total	2,206.1
--------------	----------------

El patrimonio del Tecnológico de Estudios Superiores de Villa Guerrero está integrado por el equipo y edificio que donó el Gobierno del Estado de México para que se pudieran iniciar las actividades; así como por el Predio de 36.8 hectáreas que donó el Ayuntamiento de Villa Guerrero para la Construcción de las instalaciones, del cual se cuenta con la Escritura Pública respectiva.

9. FIDEICOMISOS, MANDATOS Y ANÁLOGOS

No Aplica.

10. REPORTE DE RECAUDACIÓN

Análisis del comportamiento de la recaudación correspondiente al ente público o cualquier tipo de ingreso, de forma separada los ingresos locales de los federales.

Concepto	Autorizado	Recaudado	Variación
Ingresos Propios	20,380.6	12,375.9	-8,004.7
Estatad	28,894.0	32,755.6	3,861.6
Federal	28,059.8	29,177.1	1,117.3
Total	80,692.3	74,308.6	-3,025.8

Proyección de la recaudación e ingresos en el mediano plazo.

Durante el año 2021 se tiene considerado recaudar:

Ingresos Propios	20,380.6
Subsidio Estatal	28,456.3
Subsidio Federal	26,699.8

11. INFORMACIÓN SOBRE LA DEUDA Y EL REPORTE ANALÍTICO DE LA DEUDA

Se informará lo siguiente:

Utilizar al menos los siguientes indicadores: deuda respecto al PIB y deuda respecto a la recaudación tomando, como mínimo, un período igual o menor a 5 años.

En el Tecnológico de Estudios Superiores de Villa Guerrero no tiene deuda en ningún instrumento financiero que cause intereses, comisiones etc.

Información de manera agrupada por tipo de valor gubernamental o instrumento financiero en la que se considere intereses, comisiones, tasa, perfil de vencimiento y otros gastos de la deuda.

Se tiene adeudo con Proveedores por la adquisición de bienes y/o servicio y la Construcción de Obra Pública, cuyo vencimiento es de 90 y 180 días.

12. CALIFICACIONES OTORGADAS

No Aplica.

13. PROCESO DE MEJORA

Principales Políticas de Control Interno

Manual de Normas y Políticas para el Gasto Público del Gobierno del Estado de México,

Acuerdo por el que se establecen las Políticas, Bases y Lineamientos en Materia de Adquisiciones, Enajenaciones, Arrendamientos y Servicios de las Dependencias, Organismos Auxiliares y Tribunales Administrativos del Poder Ejecutivo del Estado de México.

14. INFORMACIÓN POR SEGMENTOS

No Aplica.

15. EVENTOS POSTERIORES AL CIERRE

No Aplica.

16. PARTES RELACIONADAS

No Aplica.

17. RESPONSABILIDAD SOBRE LA PRESENTACIÓN RAZONABLE DE LOS ESTADOS FINANCIEROS

“Bajo protesta de decir verdad declaramos que los Estados Financieros y sus notas, son razonablemente correctos y son responsabilidad del emisor”.

El Despacho Ramírez y Asociados, S.C., dictaminó los Estados Financieros del Tecnológico de Estudios Superiores de Villa Guerrero al 31 de diciembre de 2021, mediante el cual expresa la opinión de que presentan razonablemente, en todos los aspectos materiales, la situación financiera del Tecnológico.

INFORMACIÓN PRESUPUESTARIA

NOTA INGRESO PRESUPUESTAL

Con fundamento en la Fracción XXX del Artículo 61 de la Constitución Política del Estado Libre y Soberano de México que a la letra dice:

“Artículo 61.- Son facultades y obligaciones de la Legislatura:

...

XXX. Aprobar anualmente el Presupuesto de Egresos del Estado, previo examen, discusión y, en su caso, modificación del Proyecto enviado por el Ejecutivo Estatal, una vez aprobadas las contribuciones establecidas en la Ley de Ingresos del Estado, a más tardar el 15 de diciembre, o hasta el 31 del mismo mes, cuando inicie el periodo constitucional el Ejecutivo Federal. En el Presupuesto de Egresos se dispondrá de las medidas apropiadas para vigilar su correcta aplicación.

Si cumplidos los plazos a que se refiere el párrafo anterior no se hubieren aprobado los ordenamientos jurídico financieros referidos, seguirán en vigor hasta el 31 de enero del ejercicio fiscal inmediato siguiente los expedidos para el ejercicio fiscal inmediato anterior al de las iniciativas en discusión. En el caso de la Ley de Ingresos del Estado, sólo seguirán vigentes aquellos rubros que no se hayan visto afectados por la entrada en vigor de los ordenamientos legales correspondientes de carácter federal...”

Considerando que la Ley de Ingresos del Estado de México para el ejercicio fiscal del año 2021, fue autorizada mediante decreto número 233 de fecha 26 de enero y de acuerdo al Segundo Transitorio de la misma que a la letra dice:

TRANSITORIOS

...

“SEGUNDO. - Esta Ley entrará en vigor al día siguiente de su publicación.”

...

La Ley de Ingresos del Estado de México para el ejercicio fiscal del año 2021 entró en vigor el 27 de Enero de 2021, y al amparo de la disposición Constitucional antes mencionada, se recibieron los ingresos necesarios para cubrir las erogaciones previstas en el Presupuesto de Egresos del año inmediato anterior por un monto de 3 millones 357.9, miles de pesos mismos que sirvieron para sufragar las erogaciones de gasto corriente realizadas en el mes de Enero de 2021.

NOTA EGRESO PRESUPUESTAL

Con fundamento en la Fracción XXX del Artículo 61 de la Constitución Política del Estado Libre y Soberano de México que a la letra dice:

“Artículo 61.- Son facultades y obligaciones de la Legislatura:

...

XXX. Aprobar anualmente el Presupuesto de Egresos del Estado, previo examen, discusión y, en su caso, modificación del Proyecto enviado por el Ejecutivo Estatal, una vez aprobadas las contribuciones establecidas en la Ley de Ingresos del Estado, a más tardar el 15 de diciembre, o hasta el 31 del mismo mes, cuando inicie el periodo constitucional el Ejecutivo Federal. En el Presupuesto de Egresos se dispondrá de las medidas apropiadas para vigilar su correcta aplicación.

Si cumplidos los plazos a que se refiere el párrafo anterior no se hubieren aprobado los ordenamientos jurídico financieros referidos, seguirán en vigor hasta el 31 de enero del ejercicio fiscal inmediato siguiente los expedidos para el ejercicio fiscal inmediato anterior al de las iniciativas en discusión... En el caso del Presupuesto de Egresos, la extensión de su vigencia se entenderá referida únicamente a lo relativo al gasto corriente.”

Considerando que el Presupuesto de Egresos del Gobierno del Estado de México para el ejercicio fiscal del año 2021, fue autorizado mediante decreto número 236 de fecha 26 de enero y de acuerdo al Segundo Transitorio del mismo que a la letra dice:

TRANSITORIOS

...

“SEGUNDO. El presente Decreto entrará en vigor al día siguiente de su publicación.”

...

El Presupuesto de Egresos del Gobierno del Estado de México para el ejercicio fiscal del año 2021 entró en vigor el 27 de enero de 2021 y al amparo de la disposición Constitucional antes mencionada, se consideraron autorizadas las erogaciones de gasto corriente por un monto de 3 millones 210.3 miles de pesos, en el capítulo 1000, 83.5 miles de pesos en el capítulo 2000 y 64.1 miles de pesos en el capítulo 3000, para el periodo comprendido del 1 al 26 de enero de 2021.

T E S V G

Tecnológico de Estudios Superiores de Villa Guerrero Ingresos y Egresos Del 1 de Enero al 31 de Diciembre de 20201 (Miles de pesos)													
C O N C E P T O	AUTORIZADO	ASIGNADO	%	AMPLIACIÓN	REDUCCIÓN	AUTORIZADO FINAL	%	PRESUPUESTO EJERCIDO	%	VARIACIÓN INICIAL	%	VARIACIÓN MODIFICADO	%
INGRESOS:	77,334.4	80,692.3	100.0	8,544.2	870.6	88,365.9	100.0	78,135.0	100.0	-2,557.3	-3.2	-10,230.9	-11.6
Superávit Ejercicio Anterior		3,357.9						3,357.9					
Ordinarios			.0	8,544.2	870.6	85,008.0	96.2	74,777.1	95.7	74,777.1		-10,230.9	-12.0
Estatales			.0	8,544.2	870.6	85,008.0	96.2	74,777.1	95.7	-2,557.3		-10,230.9	-12.0
- Tributarios													
Impuestos sobre Erogaciones													
Impuestos sobre Tenencia													
Otros Impuestos y Accesorios													
- No Tributarios			.0	1,546.7		1,546.7	1.8	468.5	.6	468.5		-1,078.2	-69.7
Derechos													
Sector Central													
Organismos Auxiliares													
Aportaciones de Mejoras													
Productos													
Aprovechamientos			.0	1,546.7		1,546.7	1.8	468.5	.6	468.5		-1,078.2	-69.7
Ingresos Financieros													
Aportaciones y Cuotas de Seguridad Social													
Ingreso por Venta de Bienes y Servicios		20,380.6	25.3			20,380.6	23.1	12,375.9	15.8	-8,004.7	-39.3	-8,004.7	-39.3
Transferencias, Asignaciones, Subsidio y Otras Ayudas		56,953.8	70.6	6,997.5	870.6	63,080.7	71.4	61,932.7	79.3	4,978.9	8.7	-1,148.0	-1.8
Federales			.0	.0	.0	.0	.0	.0	.0	.0		.0	
Participaciones Federales													
Fondos de Aportaciones Ramo 33			.0			.0	.0		.0				
Otros Apoyos Federales			.0			.0	.0		.0			.0	
Extraordinarios			.0	.0	.0	.0	.0	.0	.0	.0		.0	
Generación de Adefas													
Financiamientos						.0							
EGRESOS:			100.0	17,500.3	9,826.7	7,673.6	100.0	75,026.2	100.0	-75,026.2		-67,352.6	-877.7
Poderes Legislativo y Judicial			.0	.0	.0	.0	.0	.0	.0	.0		.0	
Poder Legislativo													
Poder Judicial													
Gasto Total de Poder Ejecutivo				17,500.3	9,826.7	7,673.6	100.0	75,026.2	100.0	-75,026.2		-67,352.6	-877.7
Gasto Programable:				15,953.6	9,826.7	6,126.9	79.8	74,912.6	99.8	-74,912.6		-68,785.7	-1,122.7
Gasto Corriente				12,778.1	7,664.1	5,114.0	66.6	69,433.0	92.5	-69,433.0		-64,319.0	-1,257.7
Servicios Personales	46,059.5	49,269.8		3,289.5	2,247.2	50,312.1	65.7	47,083.5	62.8	2,186.3	4.4	3,228.6	
Gasto Operativo				9,488.6	5,416.9	4,071.7	53.1	22,349.5	29.8	-22,349.5		-18,277.8	-448.9
- Materiales y Suministros	5,454.2	5,537.8		1,198.0	1,444.9	5,290.9	68.9	5,147.7	6.9	390.1	7.0	143.2	2.7
- Servicios Generales	14,938.5	15,002.6		8,290.6	3,972.0	19,321.2	251.8	17,201.8	22.9	-2,199.2	-14.7	2,119.4	11.0
Transferencias				259.6	372.3	-112.7	-1.5	259.6	.3	-259.6		-372.3	330.3
- Organismos Autonomos						.0	.0	.0	.0	.0		.0	
- Subsidios y Apoyos	563.6	563.6		259.6	372.3	450.9	5.9	259.6	.3	304.0	53.9	191.3	42.4
Inversión Pública				2,915.9	1,790.3	1,125.6	14.7	5,220.0	7.0	-5,220.0		-4,094.4	-363.8
- Bienes Muebles e Inmuebles	10,318.6	10,318.6		2,915.9	1,790.3	11,444.2	149.1	5,220.0	7.0	5,098.6	49.4	6,224.2	54.4
- Obra Pública						.0	.0	.0	.0	.0		.0	
- Inversión Financiera													
Gasto no Programable				1,546.7	.0	1,546.7	20.2	113.6	.2	-113.6		1,433.1	
Transferencias a Municipios				.0	.0	.0	.0	.0	.0	.0		.0	
- Participaciones													
- Aportaciones del Ramo 33													
- Convenios													
Deuda Pública				1,546.7	.0	1,546.7	20.2	113.6	.2	-113.6		1,433.1	92.7
- Costo Financiero de la Deuda								.0	.0				
- Amortizaciones								.0	.0				
- Pago de Adefas				1,546.7		1,546.7	20.2	113.6	.2	-113.6			
Superávit(+)/ Déficit (-)				-8,956.1	-8,956.1	80,692.3		3,108.8		-3,108.8		77,583.5	
% de los Ingresos								4.0					

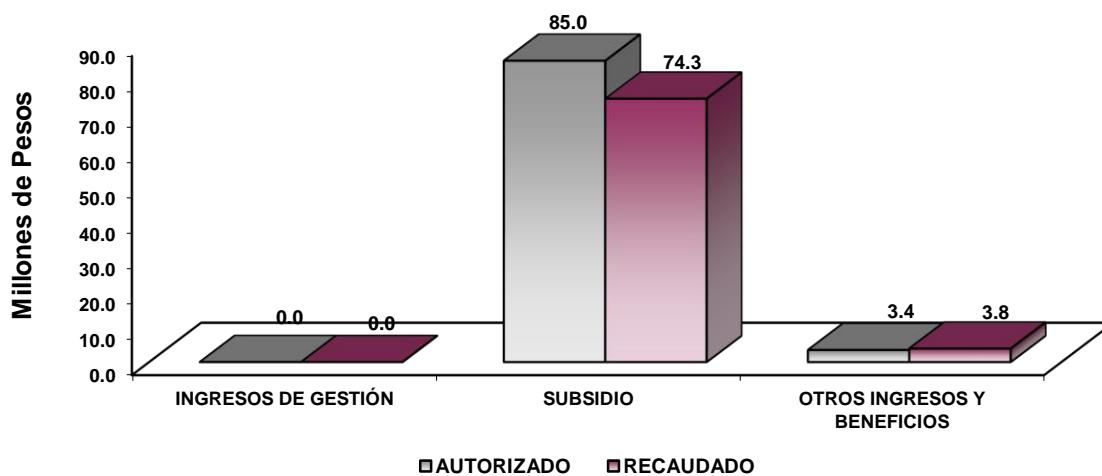
CUENTA PÚBLICA DEL GOBIERNO, ORGANISMOS AUXILIARES Y AUTÓNOMOS DEL ESTADO DE MÉXICO 2021

Tecnológico de Estudios Superiores de Villa Guerrero						
Estado Analítico de Ingresos						
Del 1 de enero al 31 de diciembre de 2021						
(Miles de pesos)						
Rubro de Ingresos	Ingreso					Diferencia
	Estimado	Ampliaciones y Reducciones	Modificado	Devengado	Recaudado	
	(1)	(2)	(3= 1 + 2)	(4)	(5)	
Impuestos			.0			.0
Cuotas y Aportaciones de Seguridad Social			.0			.0
Contribuciones de Mejoras			.0			.0
Derechos			.0			.0
Productos			.0	289.1	289.1	289.1
Aprovechamientos	3,357.9		3,357.9	3,357.9	3,357.9	.0
Ingresos por Ventas de Bienes, Prestación de Servicios y Otros Ingresos	20,380.6	-20,380.6	0			-20,380.6
Participaciones, Aportaciones, Convenios, Incentivos Derivados de la Colaboración Fiscal y Fondos Distintos de Aportaciones			.0			.0
Transferencias, Asignaciones, Subsidios y Subvenciones, y Pensiones y Jubilaciones	56,953.8	26,507.4	83,461.2	74,308.6	74,308.6	17,354.8
Ingresos Derivados de Financiamientos		1,546.8	1,546.8	179.4	179.4	179.4
Total	80,692.3	7,673.6	88,365.9	78,135.0	78,135.0	-2,557.3
				Ingresos excedentes ¹		

Estado Analítico de Ingresos Por Fuente de Financiamiento	Ingreso					Diferencia
	Estimado	Ampliaciones y Reducciones	Modificado	Devengado	Recaudado	
	(1)	(2)	(3= 1 + 2)	(4)	(5)	
Ingresos del Poder Ejecutivo Federal o Estatal y de los Municipios	.0	.0	.0	.0	.0	.0
Impuestos			.0			.0
Cuotas y Aportaciones de Seguridad Social			.0			.0
Contribuciones de Mejoras			.0			.0
Derechos			.0			.0
Productos			.0			.0
Aprovechamientos			.0			.0
Participaciones, Aportaciones, Convenios, Incentivos Derivados de la Colaboración Fiscal y Fondos Distintos de Aportaciones			.0			.0
Transferencias, Asignaciones, Subsidios y Subvenciones, y Pensiones y Jubilaciones			.0			.0
Ingresos de los Entes Públicos de los Poderes Legislativo y Judicial, de los Órganos Autónomos y del Sector Paraestatal o Paramunicipal, así como de las Empresas Productivas del Estado	80,692.3	6,126.8	86,819.1	77,955.6	77,955.6	-2,736.7
Cuotas y Aportaciones de Seguridad Social			.0			.0
Productos			.0	289.1	289.1	289.1
Ingresos por Venta de Bienes, Prestación de Servicios y Otros Ingresos	23,738.5	-20,380.6	3,357.9	3,357.9	3,357.9	-20,380.6
Transferencias, Asignaciones, Subsidios y Subvenciones, y Pensiones y Jubilaciones	56,953.8	26,507.4	83,461.2	74,308.6	74,308.6	17,354.8
Ingresos Derivados de Financiamiento	.0	1,546.8	1,546.8	179.4	179.4	179.4
Ingresos Derivados de Financiamientos		1,546.8	1,546.8	179.4	179.4	179.4
Total	80,692.3	7,673.6	88,365.9	78,135.0	78,135.0	-2,557.3
				Ingresos excedentes ¹		

TESVG

Tecnológico de Estudios Superiores de Villa Guerrero									
INGRESOS									
(Miles de Pesos)									
INGRESOS	AUTORIZADO	ASIGNADO	PRESUPUESTO 2021		TOTAL AUTORIZADO	RECAUDADO	VARIACIÓN		
			ASIGNACIONES Y/O AMPLIACIONES	REDUCCIONES Y/O DISMINUCIONES			IMPORTE	%	
INGRESOS DE GESTIÓN	20,380.6	20,380.6			20,380.6				
Ingresos por Venta de Bienes y Servicios	20,380.6	20,380.6			20,380.6				
PARTICIPACIONES, APORTACIONES, TRANSFERENCIAS, ASIGNACIONES, SUBSIDIOS Y OTRAS AYUDAS	56,953.8	56,953.8	28,924.8	870.6	85,008.0	74,308.6	10,699.4	12.6	
Subsidio	56,953.8	56,953.8	28,924.8	870.6	85,008.0	74,308.6	10,699.4	12.6	
OTROS INGRESOS Y BENEFICIOS		3,357.9			3,357.9	3,826.4	-468.5	-14.0	
Productos Financieros						289.1	-289.1		
Ingresos Diversos						179.4	-179.4		
Aplicación de Remanentes		3,357.9			3,357.9	3,357.9			
T O T A L	77,334.4	80,692.3	28,924.8	21,251.2	88,365.9	78,135.0	10,230.9	11.6	



NOTAS AL PRESUPUESTO DE INGRESOS

INGRESOS

Se estimó recaudar ingresos por 80 millones 692.3 miles de pesos, posteriormente se dieron adecuaciones presupuestarias de más por 7 millones 673.6 miles de pesos, lo que determinó un total autorizado de 88 millones 365.9 miles pesos. De los cuales se recaudaron 78 millones 135 mil pesos, por lo que se obtuvo una variación de 10 millones 230.9 miles de pesos, lo cual representó el 11.6 por ciento respecto al monto previsto.

INGRESOS DE GESTIÓN

Inicialmente se previó recaudar ingresos de gestión por 20 millones 380.6 miles de pesos, teniendo una reducción presupuestal por la misma cantidad.

PARTICIPACIONES, APORTACIONES, TRANSFERENCIAS, ASIGNACIONES, SUBSIDIOS Y OTRAS AYUDAS

Se tuvo previsto recaudar aportaciones por 56 millones 953.8 miles de pesos, posteriormente se autorizaron adecuaciones presupuestarias lo que determinó un total de 28 millones 54.2 miles de pesos, lo que determinó un total autorizado por 85 millones 8 mil pesos, de los cuales se recaudaron 74 millones 308.6 miles de pesos, por lo que se obtuvo una variación de 10 millones 699.4 mil pesos, lo cual representó el 12.6 por ciento respecto al monto previsto.

OTROS INGRESOS Y BENEFICIOS

Se tuvo una ampliación presupuestal por 3 millones 357.9 miles de pesos, se recaudaron 3 millones 826.4 miles de pesos, los cuales comprenden ingresos financieros y pasivos pendientes de liquidar al cierre del ejercicio, por lo que se obtuvo una variación de menos por 468.5 miles de pesos, lo cual representó el 14 por ciento respecto al monto autorizado.

Tecnológico de Estudios Superiores de Villa Guerrero
Estado Analítico del Ejercicio del Presupuesto de Egresos
Clasificación por Objeto del Gasto (Capítulo y Concepto)
Del 1 de enero al 31 de diciembre de 2021
(Miles de Pesos)

Concepto	Egresos					Subejercicio 6 = (3 - 4)
	Aprobado	Ampliaciones/ (Reducciones)	Modificado	Devengado	Pagado	
	1	2	3 = (1 + 2)	4	5	
Servicios Personales	49,269.7	1,042.3	50,312.0	47,083.6	47,083.6	3,228.4
Remuneraciones al Personal de Carácter Permanente	29,692.7	1,368.1	31,060.8	28,696.2	28,696.2	2,364.6
Remuneraciones al Personal de Carácter Transitorio			.0			.0
Remuneraciones Adicionales y Especiales	8,125.1	-513.3	7,611.8	7,590.1	7,590.1	21.7
Seguridad Social	7,316.3	110.8	7,427.1	6,868.6	6,868.6	558.5
Otras Prestaciones Sociales y Económicas	4,135.6	-277.1	3,858.5	3,574.9	3,574.9	283.6
Previsiones			.0			.0
Pago de Estímulos a Servidores Públicos	.0	353.8	353.8	353.8	353.8	.0
Materiales y Suministros	5,537.8	-246.9	5,290.9	5,147.7	5,147.7	143.2
Materiales de Administración, Emisión de Documentos y Artículos Oficiales	1,888.1	-215.3	1,672.8	1,601.2	1,601.2	71.6
Alimentos y Utensilios	34.1	-1.3	32.8	32.8	32.8	.0
Materias Primas y Materiales de Producción y Comercialización	189.4	43.4	232.8	228.1	228.1	4.7
Materiales y Artículos de Construcción y de Reparación	940.0	-180.5	759.5	738.1	738.1	21.4
Productos Químicos, Farmacéuticos y de Laboratorio	606.6	222.0	828.6	826.7	826.7	1.9
Combustibles, Lubricantes y Aditivos	781.0	-188.9	592.1	549.0	549.0	43.1
Vestuario, Blancos, Prendas de Protección y Artículos Deportivos	464.6	246.4	711.0	711.0	711.0	.0
Materiales y Suministros Para Seguridad			.0			.0
Herramientas, Refacciones y Accesorios Menores	634.0	-172.7	461.3	460.8	460.8	.5
Servicios Generales	15,002.6	4,318.6	19,321.2	17,330.6	17,201.8	1,990.6
Servicios Básicos	2,658.1	-1,128.1	1,530.0	1,315.1	1,315.1	214.9
Servicios de Arrendamiento	98.0	209.7	307.7	307.7	307.7	.0
Servicios Profesionales, Científicos, Técnicos y Otros Servicios	4,579.5	-529.0	4,050.5	3,238.8	3,110.0	811.7
Servicios Financieros, Bancarios y Comerciales	475.5	38.7	514.2	463.7	463.7	50.5
Servicios de Instalación, Reparación, Mantenimiento y Conservación	5,044.0	6,002.0	11,046.0	10,200.9	10,200.9	845.1
Servicios de Comunicación Social y Publicidad	742.0	-359.0	383.0	348.5	348.5	34.5
Servicios de Traslado y Viáticos	246.5	-175.8	70.7	70.3	70.3	.4
Servicios Oficiales	117.2	-78.2	39.0	11.6	11.6	27.4
Otros Servicios Generales	1,041.8	338.3	1,380.1	1,374.0	1,374.0	6.1
Transferencias, Asignaciones, Subsidios y Otras Ayudas	563.6	-112.7	450.9	259.6	259.6	191.3
Transferencias Internas y Asignaciones al Sector Público			.0			.0
Transferencias al Resto del Sector Público			.0			.0
Subsidios y Subvenciones			.0			.0
Ayudas Sociales	563.6	-112.7	450.9	259.6	259.6	191.3
Pensiones y Jubilaciones			.0			.0
Transferencias a Fideicomisos, Mandatos y Otros Análogos			.0			.0
Transferencias a la Seguridad Social			.0			.0
Donativos			.0			.0
Transferencias al Exterior			.0			.0
Bienes Muebles, Inmuebles e Intangibles	10,318.6	1,125.6	11,444.2	5,220.0	5,220.0	6,224.2
Mobiliario y Equipo de Administración	4,368.7	531.1	4,899.8	3,721.0	3,721.0	1,178.8
Mobiliario y Equipo Educativo y Recreativo	800.0	29.1	829.1	148.3	148.3	680.8
Equipo e Instrumental Médico y de Laboratorio	650.0	.0	650.0	.0	.0	650.0
Vehículos y Equipo de Transporte			.0			.0
Equipo de Defensa y Seguridad			.0			.0
Maquinaria, Otros Equipos y Herramientas	3,500.0	-560.2	2,939.8	225.9	225.9	2,713.9
Activos Biológicos			.0			.0
Bienes Inmuebles			.0			.0
Activos Intangibles	999.9	1,125.6	2,125.5	1,124.8	1,124.8	1,000.7
Inversión Pública	.0	.0	.0	.0	.0	.0
Obra Pública en Bienes de Dominio Público			.0			.0
Obra Pública en Bienes Propios			.0			.0
Proyectos Productivos y Acciones de Fomento			.0			.0
Inversiones Financieras y Otras Provisiones	.0	.0	.0	.0	.0	.0
Inversiones Para el Fomento de Actividades Productivas			.0			.0
Acciones y Participaciones de Capital			.0			.0
Compra de Títulos y Valores			.0			.0
Concesión de Préstamos			.0			.0
Inversiones en Fideicomisos, Mandatos y Otros Análogos			.0			.0
Otras Inversiones Financieras			.0			.0
Provisiones para Contingencias y Otras Erogaciones Especiales			.0			.0
Participaciones y Aportaciones	.0	.0	.0	.0	.0	.0
Participaciones			.0			.0
Aportaciones			.0			.0
Convenios			.0			.0
Deuda Pública	.0	1,546.7	1,546.7	113.6	113.6	1,433.1
Amortización de la Deuda Pública			.0			.0
Intereses de la Deuda Pública			.0			.0
Comisiones de la Deuda Pública			.0			.0
Gastos de la Deuda Pública			.0			.0
Costo por Coberturas			.0			.0
Apoyos Financieros			.0			.0
Adeudos de Ejercicios Fiscales Anteriores	.0	1,546.7	1,546.7	113.6	113.6	1,433.1
Total del Gasto	80,692.3	7,673.6	88,365.9	75,155.1	75,026.3	13,210.8

CUENTA PÚBLICA DEL GOBIERNO, ORGANISMOS AUXILIARES Y AUTÓNOMOS DEL ESTADO DE MÉXICO 2021

Tecnológico de Estudios Superiores de Villa Guerrero
Estado Analítico del Ejercicio del Presupuesto de Egresos
Clasificación Económica (por Tipo de Gasto)
Del 1 de enero al 31 de diciembre de 2021
(Miles de Pesos)

Concepto	Egresos					Subejercicio 6 = (3 - 4)
	Aprobado	Ampliaciones/ (Reducciones)	Modificado	Devengado	Pagado	
	1	2	3 = (1 + 2)	4	5	
Gasto Corriente	70,373.7	5,001.3	75,375.0	69,821.5	69,692.7	5,553.5
Gasto de Capital	10,318.6	1,125.6	11,444.2	5,220.0	5,220.0	6,224.2
Amortización de la Deuda y Disminución de Pasivos		1,546.7	1,546.7	113.6	113.6	1,433.1
Pensiones y Jubilaciones			-			-
Participaciones			-			-
Total del Gasto	80,692.3	7,673.6	88,365.9	75,155.1	75,026.3	13,210.8

Tecnológico de Estudios Superiores de Villa Guerrero
Estado Analítico del Ejercicio del Presupuesto de Egresos
Clasificación Administrativa
Del 1 de enero al 31 de diciembre de 2021
(Miles de Pesos)

Concepto	Egresos					Subejercicio 6 = (3 - 4)
	Aprobado	Ampliaciones/ (Reducciones)	Modificado	Devengado	Pagado	
	1	2	3 = (1 + 2)	4	5	
Entidades Paraestatales y Fideicomisos No Empresariales y No Financieros	80,692.3	7,673.6	88,365.9	75,155.1	75,026.3	13,210.8
Instituciones Públicas de Seguridad Social			-			-
Entidades Paraestatales Empresariales No Financieras con Participación Estatal Mayoritaria			-			-
Fideicomisos Empresariales No Financieros con Participación Estatal Mayoritaria			-			-
Entidades Paraestatales Empresariales Financieras Monetarias con Participación Estatal Mayoritaria			-			-
Entidades Paraestatales Empresariales Financieras No Monetarias con Participación Estatal Mayoritaria			-			-
Fideicomisos Financieros Públicos con Participación Estatal Mayoritaria			-			-
Total del Gasto	80,692.3	7,673.6	88,365.9	75,155.1	75,026.3	13,210.8

Tecnológico de Estudios Superiores de Villa Guerrero
Estado Analítico del Ejercicio del Presupuesto de Egresos
Clasificación Administrativa
Del 1 de enero al 31 de diciembre de 2021
(Miles de Pesos)

Concepto	Egresos					Subejercicio 6 = (3 - 4)
	Aprobado	Ampliaciones/ (Reducciones)	Modificado	Devengado	Pagado	
	1	2	3 = (1 + 2)	4	5	
Tecnológico de Estudios Superiores de Villa Guerrero (210C2100000000)	80,692.3	7,673.6	88,365.9	75,155.1	75,026.3	13,210.8
Total del Gasto	80,692.3	7,673.6	88,365.9	75,155.1	75,026.3	13,210.8

Tecnológico de Estudios Superiores de Villa Guerrero
Estado Analítico del Ejercicio del Presupuesto de Egresos
Clasificación Administrativa
Del 1 de enero al 31 de diciembre de 2021
(Miles de pesos)

Concepto	Egresos					Subejercicio
	Aprobado	Ampliaciones/ (Reducciones)	Modificado	Devengado	Pagado	
	1	2	3 = (1 + 2)	4	5	
Poder Ejecutivo	80,692.3	7,673.6	88,365.9	75,155.1	75,026.3	13,210.8
Poder Legislativo			-			-
Poder Judicial			-			-
Órganos Autónomos			-			-
Total del Gasto	80,692.3	7,673.6	88,365.9	75,155.1	75,026.3	13,210.8

Tecnológico de Estudios Superiores de Villa Guerrero
Estado Analítico del Ejercicio del Presupuesto de Egresos
Clasificación Funcional (Finalidad y Función)
Del 1 de enero al 31 de diciembre de 2021
(Miles de Pesos)

Concepto	Egresos					Subejercicio
	Aprobado	Ampliaciones/ (Reducciones)	Modificado	Devengado	Pagado	
	1	2	3 = (1 + 2)	4	5	
Gobierno	-	-	-	-	-	-
Legislación			-	-	-	-
Justicia			-	-	-	-
Coordinación de la Política de Gobierno			-	-	-	-
Relaciones Exteriores			-	-	-	-
Asuntos Financieros y Hacendarios			-	-	-	-
Seguridad Nacional			-	-	-	-
Asuntos de Orden Público y de Seguridad Interior			-	-	-	-
Otros Servicios Generales			-	-	-	-
Desarrollo Social	80,692.3	6,126.9	86,819.2	75,041.5	74,912.7	11,777.7
Protección Ambiental			-	-	-	-
Vivienda y Servicios a la Comunidad			-	-	-	-
Salud			-	-	-	-
Recreación, Cultura y Otras Manifestaciones Sociales			-	-	-	-
Educación	80,692.3	6,126.9	86,819.2	75,041.5	74,912.7	11,777.7
Protección Social			-	-	-	-
Otros Asuntos Sociales			-	-	-	-
Desarrollo Económico	-	-	-	-	-	-
Asuntos Económicos, Comerciales y Laborales en General			-	-	-	-
Agropecuaria, Silvicultura, Pesca y Caza			-	-	-	-
Combustibles y Energía			-	-	-	-
Minería, Manufacturas y Construcción			-	-	-	-
Transporte			-	-	-	-
Comunicaciones			-	-	-	-
Turismo			-	-	-	-
Ciencia, Tecnología e Innovación			-	-	-	-
Otras Industrias y Otros Asuntos Económicos			-	-	-	-
Otras no Clasificadas en Funciones Anteriores	-	1,546.7	1,546.7	113.6	113.6	1,433.1
Transacciones de la Deuda Pública / Costo Financiero de la Deuda			-	-	-	-
Transferencias, Participaciones y Aportaciones entre Diferentes Niveles y Órdenes de Gobierno			-	-	-	-
Saneamiento del Sistema Financiero			-	-	-	-
Adeudos de Ejercicios Fiscales Anteriores		1,546.7	1,546.7	113.6	113.6	1,433.1
Total del Gasto	80,692.3	7,673.6	88,365.9	75,155.1	75,026.3	13,210.8

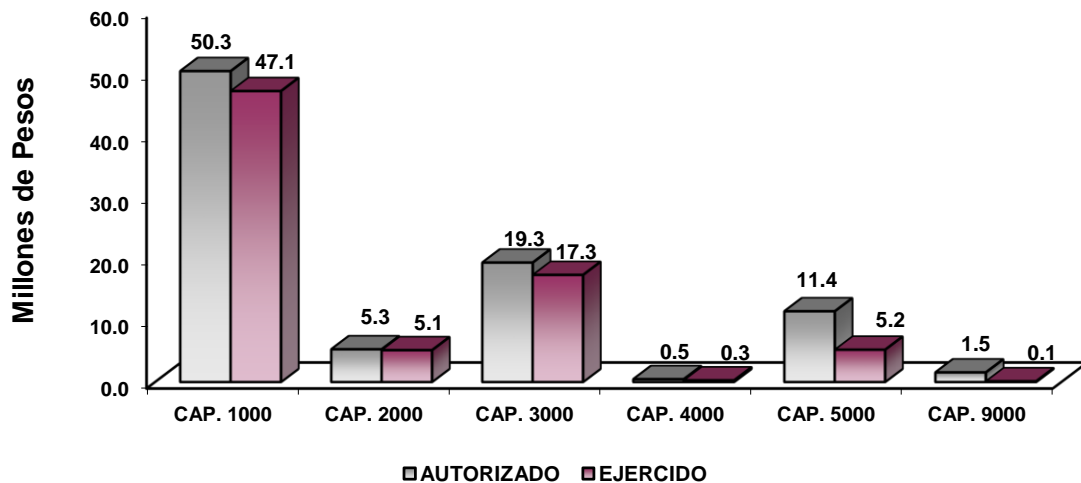
Tecnológico de Estudios Superiores de Villa Guerrero
Endeudamiento Neto
Del 1 de Enero al 31 de Diciembre de 2021
(Miles de Pesos)

Identificación de Crédito o Instrumento	Contratación/Colocación	Amortización	Endeudamiento Neto
	A	B	C = A - B
Créditos Bancarios			
			-
			-
			-
			-
			-
			-
Total Créditos Bancarios	-	-	-
Otros Instrumentos de Deuda			
			-
			-
			-
			-
			-
Total Otros Instrumentos de Deuda	-	-	-
TOTAL	-	-	-

Tecnológico de Estudios Superiores de Villa Guerrero
Intereses de la Deuda
Del 1 de Enero al 31 de Diciembre de 2021
(Miles de Pesos)

Identificación de Crédito o Instrumento	Devengado	Pagado
Créditos Bancarios		
Total de Intereses de Créditos Bancarios	-	-
Otros Instrumentos de Deuda		
Total de Intereses de Otros Instrumentos de Deuda	-	-
TOTAL	-	-

Tecnológico de Estudios Superiores de Villa Guerrero EGRESOS POR CAPÍTULO (Miles de Pesos)								
EGRESOS	AUTORIZADO	ASIGNADO	PRESUPUESTO 2021		TOTAL AUTORIZADO	EJERCIDO	VARIACIÓN	
			ASIGNACIONES Y/O AMPLIACIONES	REDUCCIONES Y/O DISMINUCIONES			IMPORTE	%
Servicios Personales	46,059.5	49,269.7	3,289.5	2,247.3	50,312.0	47,083.6	3,228.4	6.4
Materiales y Suministros	5,454.2	5,537.8	1,196.8	1,443.7	5,290.9	5,147.7	143.2	2.7
Servicios Generales	14,938.5	15,002.6	8,290.6	3,972.0	19,321.2	17,330.6	1,990.6	10.3
Transferencias, Asignaciones, Subsidios y Otras Ayudas	563.6	563.6	259.6	372.3	450.9	259.6	191.3	42.4
Bienes Muebles, Inmuebles e Intangibles	10,318.6	10,318.6	2,915.9	1,790.3	11,444.2	5,220.0	6,224.2	54.4
Deuda Pública			1,546.7		1,546.7	113.6	1,433.1	92.7
TOTAL	77,334.4	80,692.3	17,499.1	9,825.6	88,365.9	75,155.1	13,210.8	15.0



NOTAS AL PRESUPUESTO DE EGRESOS

EGRESOS

Inicialmente se asignaron 80 millones 692.3 miles de pesos, teniendo ampliaciones y reducciones netas de más por 7 millones 673.6 miles de pesos, determinando un presupuesto modificado de 88 millones 365.9 miles de pesos. De dicha cantidad se ejercieron 75 millones 155.1 miles de pesos, por lo que se obtuvo una variación de 13 millones 210.8 miles de pesos, lo cual representó el 15 por ciento respecto al monto asignado.

SERVICIOS PERSONALES

En este capítulo se asignaron inicialmente 49 millones 269.7 miles de pesos, teniendo ampliaciones y reducciones netas de más por 1 millón 42.3 mil pesos, determinando un presupuesto autorizado de 50 millones 312 mil pesos. De dicha cantidad se ejercieron 47 millones 83.6 miles de pesos, por lo que se obtuvo una variación de 3 millones 228.4 miles de pesos, lo cual representó el 6.4 por ciento respecto al monto asignado.

MATERIALES Y SUMINISTROS

En este capítulo se asignaron inicialmente 5 millones 537.8 miles de pesos, teniendo ampliaciones y reducciones netas de menos por 246.9 miles de pesos, determinando un presupuesto autorizado de 5 millones 290.9 miles de pesos. De dicha cantidad se ejercieron 5 millones 147.7 miles de pesos, por lo que se obtuvo una variación de 43.2 miles de pesos, lo cual representó el 2.7 por ciento respecto al monto asignado.

SERVICIOS GENERALES

En este capítulo se asignaron inicialmente 15 millones 2.6 miles de pesos, teniendo ampliaciones y reducciones netas por 4 millones 318.6 miles de pesos, determinando un presupuesto autorizado de 19 millones 321.2 miles de pesos. De dicha cantidad se ejercieron 17 millones 330.6 miles de pesos, por lo que se obtuvo una variación de 1 millón 990.6 miles de pesos, lo cual representó el 10.3 por ciento respecto al monto asignado.

TRANSFERENCIAS, ASIGNACIONES, SUBSIDIOS Y OTRAS AYUDAS

En este capítulo se asignaron inicialmente 563.6 miles de pesos, teniendo ampliaciones y reducciones netas de menos por 112.7 miles de pesos, determinando un presupuesto autorizado de 450.9 miles de pesos. De dicha cantidad se ejercieron 259.6 miles de pesos, por lo que se obtuvo una variación de 191.3 miles de pesos, lo cual representó el 42.4 por ciento respecto al monto asignado.

BIENES MUEBLES, INMUEBLES E INTANGIBLES

En este capítulo se asignaron inicialmente 10 millones 318.6 miles de pesos teniendo ampliaciones y reducciones netas por 1 millón 125.6 mil pesos, determinando un presupuesto autorizado de 11 millones 444.2 miles de pesos. De dicha cantidad se ejercieron 5 millones 220 mil pesos por lo que se obtuvo una variación de 6 millones 224.2 miles de pesos, lo cual representó el 54.4 por ciento respecto al monto asignado.

DEUDA PÚBLICA

Durante el ejercicio se autorizó una ampliación presupuestal por 1 millón 546.7 miles de pesos, para cubrir pasivos derivados de erogaciones devengadas y pendientes de liquidar al cierre del ejercicio fiscal anterior, de los cuales se ejercieron 113.6 miles de pesos, por lo que se obtuvo una variación de 1 millón 433.1 miles de pesos, lo cual representó el 92.7 por ciento respecto al monto asignado.

INFORMACIÓN PRESUPUESTAL

Tecnológico de Estudios Superiores de Villa Guerrero
EGRESOS POR OBJETO DEL GASTO
(Miles de Pesos)

CAPÍTULO Y OBJETO DEL GASTO	PRESUPUESTO 2021						EJERCIDO	VARIACIÓN
	AUTORIZADO	ASIGNADO	ASIGNACIONES Y/O AMPLIACIONES	REDUCCIONES Y/O DISMINUCIONES	TOTAL AUTORIZADO			
SERVICIOS PERSONALES	49,269.7	49,269.7	3,289.5	2,247.2	50,312.0	47,083.6	3,228.4	
Sueldo Base	29,692.7	29,692.7	1,799.0	430.9	31,060.8	28,696.2	2,364.6	
Prima Vacacional	2,066.6	2,066.6	372.7	514.0	1,925.3	1,925.3	.0	
Aguinaldo	4,609.0	4,609.0	192.0	83.3	4,717.7	4,717.7		
Gratificación	1,449.4	1,449.4	10.9	491.5	968.8	947.0	21.8	
Aportaciones de Servicio de Salud	3,244.1	3,244.1	219.5	18.2	3,445.4	3,185.8	259.6	
Aportaciones al Sistema Solidario de Reparto	2,485.5	2,485.5	71.0		2,556.5	2,363.9	192.6	
Aportaciones del Sistema de Capitalización Individual	615.6	615.6		28.0	587.6	543.4	44.2	
Aportaciones para Financiar los Gastos Generales de Administración del ISSEMyM	341.9	341.9	5.2	45.6	301.5	278.8	22.7	
Aportaciones para Riesgo de Trabajo	449.6	449.6	50.3		499.9	462.3	37.6	
Seguros y Fianzas	179.7	179.7	4.8	148.2	36.3	34.5	1.8	
Cuotas para Fondo de Retiro	66.4	66.4	.8	2.3	64.9	59.8	5.1	
Seguro de Separación Individualizado	1,034.8	1,034.8		302.1	732.7	675.0	57.7	
Gastos relacionados al magisterio	695.1	695.1	173.6	18.4	850.3	803.2	47.1	
Despensa	2,339.3	2,339.3	36.0	164.7	2,210.6	2,036.9	173.7	
Reconocimiento a Servidores Públicos			353.7		353.7	353.8	-1	
MATERIALES Y SUMINISTROS	5,537.8	5,537.8	1,196.7	1,443.6	5,290.9	5,147.7	143.2	
Materiales y Útiles de Oficina	588.6	588.6	13.8	47.4	555.0	501.3	53.7	
Enseres de Oficina	28.3	28.3	25.4	22.2	31.5	31.5		
Material y Útiles de Imprenta y Reproducción			9.9		9.9	9.9		
Material de Foto, Cine y Grabación	34.5	34.5		33.0	1.5	1.5		
Materiales y Útiles para el Procesamiento en Equipos y Bienes Informáticos	343.7	343.7	24.1	31.2	336.6	334.5	2.1	
Material de Información	15.1	15.1		15.1				
Material y Enseres de Limpieza	554.6	554.6	21.7	37.2	539.1	523.4	15.7	
Material Didáctico	9.7	9.7		9.6	.1		.1	
Material para Identificación y Registro	313.6	313.6		114.3	199.3	199.3		
Productos Alimenticios para Personas	24.1	24.1	12.1	18.7	17.5			
Utensilios para el Servicio de Alimentación	10.0	10.0	5.4	.1	15.4	15.4	-1	
Materias Primas y Materiales de Producción	189.4	189.4	40.3	68.6	161.1	156.3	4.8	
Productos de Cuero, Piel, Plástico y Hule Adquiridos como Materia Prima			71.8		71.8	71.8		
Cal yeso y productos de yeso	55.1	55.1		55.1				
Madera y productos de madera			13.7		13.7	13.7		
Vidrio y productos de vidrio	49.9	49.9	.7	49.9	.7	.7		
Material Eléctrico y Electrónico	352.9	352.9	24.1	43.5	333.5	312.3	21.2	
Artículos metálicos para la construcción	34.2	34.2	10.3	21.9	22.6	22.6		
Materiales Complementarios	252.2	252.2	11.7	85.0	178.9	178.8	.1	
Material de Señalización	103.3	103.3	3.4	29.7	77.0	77.0		
Árboles y Plantas de Ornato	53.3	53.3	29.7	2.4	80.6	80.6		
Materiales de Construcción	18.5	18.5	33.5	6.7	45.3	45.3		
Estructuras y Manufacturas para Todo Tipo de Construcción	20.7	20.7	7.0	20.7	7.0	7.0		
Sustancias Químicas	223.8	223.8	36.3	26.4	233.7	233.7		
Plaguicidas abonos y fertilizantes	70.1	70.1	61.0	4.0	127.1	127.1		
Medicinas y Productos Farmacéuticos	163.0	163.0	11.1	114.7	59.4	58.2	1.2	
Materiales, Accesorios y Suministros de Laboratorio	149.6	149.6	73.2	42.5	180.3	179.7	.6	
Fibras sintéticas hules plásticos y derivados			228.0		228.0	228.0		
Combustibles, Lubricantes y Aditivos	781.0	781.0		188.9	592.1	549.0	43.1	
Vestuario y Uniformes	183.0	183.0	104.5	40.8	246.7	246.7		
Prendas de Seguridad y Protección Personal	147.6	147.6	194.4	8.6	333.4	333.4		
Artículos Deportivos	134.0	134.0	.1	69.0	65.1	65.0	.1	
Productos textiles			48.1		48.1	48.1		
Blancos y Otros Productos Textiles			17.7		17.7	17.7		
Refacciones, Accesorios y Herramientas	83.9	83.9	24.1	9.0	99.0	99.0		
Refacciones y Accesorios Menores de Edificios	59.0	59.0	4.7	14.8	48.9	49.0	-1	
Refacciones y Accesorios para Equipo de Cómputo	107.2	107.2	7.4	50.6	64.0	63.8	.2	
Refacciones y Accesorios Menores para Equipo de Transporte	136.9	136.9	10.8	59.8	87.9	87.9	.0	
Artículos para la Extinción de Incendios	151.9	151.9	9.8	18.6	143.1	143.1	.0	
Refacciones y Accesorios Menores de Maquinaria y Otros Equipos	50.2	50.2	6.9	39.9	17.2	17.2	.0	
Otros Enseres	44.9	44.9		43.7	1.2	.7	.5	
SERVICIOS GENERALES	15,002.6	15,002.6	8,290.6	3,972.0	19,321.2	17,330.6	1,990.6	
Servicio de Energía Eléctrica	799.4	799.4		508.8	290.6	244.2	46.4	
Gas	30.1	30.1	.1	4.0	26.2	26.1	.1	
Servicio de Agua	991.8	991.8	.3	148.3	843.8	755.2	88.6	
Servicio de Telefonía Convencional	593.2	593.2	53.2	508.9	137.5	108.4	29.1	
Servicios de Acceso a Internet	240.0	240.0		8.5	231.5	181.0	50.5	
Servicio Postal y Telegráfico	3.6	3.6		3.0	.6	.3	.3	
Arrendamiento de Maquinaria y Equipo	98.0	98.0	167.4	22.5	242.9	243.0	-.1	
Arrendamiento de Activos Intangibles			64.7		64.7	64.7		
Asesorías Asociadas a Convenios o Acuerdos	1,309.3	1,309.3		383.9	925.4	512.2	413.2	
Capacitación	150.0	150.0	56.2	8.4	197.8	191.3	6.5	
Servicios de Apoyo Administrativo y Fotocopiado	243.7	243.7		74.1	169.6	35.4	134.2	
Identificación, Formatos Administrativos y Fiscal	92.0	92.0	89.9		181.9	181.9		
Servicios de Impresión de Documentos Oficiales	76.1	76.1	10.5	85.8	.8	.8	.0	
Servicios de Vigilancia	2,708.4	2,708.4		133.4	2,575.0	2,317.2	257.8	
Servicios Bancarios y Financieros	106.5	106.5	13.1		119.6	102.9	16.7	
Seguros y Fianzas	369.0	369.0	148.3	133.7	383.6	349.8	33.8	
Fletes y Maniobras			11.0		11.0	11.0		
Reparación y Mantenimiento de Inmuebles	1,510.7	1,510.7	990.6	59.4	2,441.9	2,011.9	430.0	

CUENTA PÚBLICA DEL GOBIERNO, ORGANISMOS AUXILIARES Y AUTÓNOMOS DEL ESTADO DE MÉXICO 2021

CAPÍTULO Y OBJETO DEL GASTO	P R E S U P U E S T O 2 0 2 1						EJERCIDO	VARIACIÓN
	AUTORIZADO	ASIGNADO	ASIGNACIONES Y/O AMPLIACIONES	REDUCCIONES Y/O DISMINUCIONES	TOTAL AUTORIZADO			
Adaptación de locales almacenes bodegas y edificios	650.0	650.0	4,754.6		5,404.6	5,188.4	216.2	
Reparación, Mantenimiento e Instalación de Mobiliario y Equipo de Oficina	436.9	436.9	12.3	323.5	125.7	71.3	54.4	
Reparación, Instalación y Mantenimiento de Bienes Informáticos Microinformación y Tecnologías de la Información	400.0		135.5			535.5		
Reparación, Instalación y Mantenimiento de Equipo Médico y de Laboratorio	664.0	664.0	13.8	73.1	604.7	497.4	107.3	
Reparación y Mantenimiento de Vehículos Terrestres, Aéreos y Lacustres	413.6	413.6	54.1	261.0	206.7	203.5	3.2	
Reparación, Instalación y Mantenimiento de Máquinaria, Equipo Instrumental y Diversos	533.6	533.6	684.5	479.2	738.9	704.9	34.0	
Servicios de Lavandería, Limpieza e Higiene	360.0	360.0	608.4	53.2	915.2	915.2	.0	
Servicios de Fumigación	75.1	75.1	7.1	9.4	72.8	72.8	.0	
Gastos de Publicidad y Propaganda	643.7	643.7	16.8	335.8	324.7	320.0	4.7	
Publicaciones Oficiales y de Información en General para Difusión	98.4	98.4	8.7	49.1	58.0	28.1	29.9	
Otros servicios de información			.3		.3	.3		
Gastos de Traslado por Vía Terrestre	81.8	81.8	3.4	65.5	19.7	19.6	.1	
Otros Servicios de Traslado y Hospedaje	164.7	164.7	1.8	115.6	50.9	50.7	.2	
Gastos de Ceremonias Oficiales y de Orden Social	117.2	117.2		89.8	27.4		27.4	
Congresos y Convenciones			11.6		11.6	11.6		
Otros Impuestos y Derechos	37.8	37.8	40.6	15.4	63.0	59.6	3.4	
Impuesto sobre Erogaciones por Remuneraciones al Trabajo Personal	924.3	924.3	271.8		1,196.1	1,196.1		
Gastos de Servicios Menores	79.7	79.7	60.0	18.7	121.0	118.3	2.7	
TRANSFERENCIAS, ASIGNACIONES, SUBSIDIOS Y OTRAS AYUDAS	563.6	563.6	259.7	372.4	450.9	259.6	191.3	
Cooperaciones y ayudas			233.6		233.6	233.5	.1	
Gastos Relacionados con Actividades Culturales, Deportivas y de Ayuda Extraordinaria	261.2	261.2		172.4	88.8		88.8	
Gastos por Servicios de Traslado de Personas	302.4	302.4		200.0	102.4		102.4	
Ayudas sociales a actividades científicas o académicas			26.1		26.1	26.1		
BIENES MUEBLES, INMUEBLES E INTANGIBLES	10,318.6	10,318.6	2,915.9	1,790.3	11,444.2	5,220.0	6,224.2	
Muebles y Enseres	2,218.7	2,218.7		748.1	1,470.6	1,259.2	211.4	
Artículos de biblioteca	250.0	250.0		250.0				
Bienes Informáticos	1,250.0	1,250.0	1,361.0		2,611.0	1,861.0	750.0	
Otros Bienes Muebles			152.6		152.6	152.6		
Otros Equipos Eléctricos y Electrónicos de Oficina	650.0	650.0	21.7	6.1	665.6	448.1	217.5	
Equipos y aparatos audiovisuales.	600.0	600.0	5.8		605.8	125.0	480.8	
Equipo de Foto, Cine y Grabación	200.0	200.0			200.0		200.0	
Otro Equipo Educativo y Recreativo			23.3		23.3	23.3		
Equipo Médico y de Laboratorio	650.0	650.0			650.0		650.0	
Maquinaria y equipo agropecuario	2,000.0	2,000.0		786.1	1,213.9		1,213.9	
Maquinaria y Equipo Industrial	900.0	900.0			900.0		900.0	
Sistemas de Aire Acondicionado, Calefacción y de Refrigeración Industrial y Comercial			4.4		4.4	4.4		
Equipo y Aparatos para Comunicación, Telecomunicación y Radio Transmisión			221.6		221.6	221.6		
Herramientas maquina herramienta y equipo	600.0	600.0			600.0		600.0	
Software	999.9	999.9	1,125.5		2,125.4	1,124.8	1,000.6	
DEUDA PÚBLICA			1,546.7		1,546.7	113.6	1,433.1	
Por el Ejercicio Inmediato Anterior			35.8		35.8	35.8		
Por Ejercicios Anteriores			1,510.9		1,510.9	77.8	1,433.1	
T O T A L	80,692.3	80,692.3	17,499.1	9,825.5	88,365.9	75,155.1	13,210.8	

INFORMACIÓN PROGRAMÁTICA

Tecnológico de Estudios Superiores de Villa Guerrero
Gasto por Categoría Programática
Del 1 de Enero al 31 de Diciembre de 2021
(Miles de Pesos)

Concepto	Egresos					Subejercicio
	Aprobado	Ampliaciones/ (Reducciones)	Modificado	Devengado	Pagado	
	1	2	3=(1 + 2)	4	5	
Programas	80,692.3	7,673.6	88,365.9	75,155.1	75,026.3	13,210.8
Subsidios: Sector Social y Privado o Entidades Federativas y Municipios	-	-	-	-	-	-
Sujetos a Reglas de Operación			-			-
Otros Subsidios			-			-
Desempeño de las Funciones	80,692.3	7,673.6	88,365.9	75,155.1	75,026.3	13,210.8
Prestación de Servicios Públicos	80,692.3	7,673.6	88,365.9	75,155.1	75,026.3	13,210.8
Provisión de Bienes Públicos			-			-
Planeación, Seguimiento y Evaluación de Políticas Públicas			-			-
Promoción y Fomento			-			-
Regulación y Supervisión			-			-
Funciones de las Fuerzas Armadas (Únicamente Gobierno Federal)			-			-
Específicos			-			-
Proyectos de Inversión			-			-
Administrativos y de Apoyo	-	-	-	-	-	-
Apoyo al Proceso Presupuestario y para Mejorar la Eficiencia Institucional			-			-
Apoyo a la Función Pública y al Mejoramiento de la Gestión			-			-
Operaciones Ajenas			-			-
Compromisos	-	-	-	-	-	-
Obligaciones de Cumplimiento de Resolución Jurisdiccional			-			-
Desastres Naturales			-			-
Obligaciones	-	-	-	-	-	-
Pensiones y Jubilaciones			-			-
Aportaciones a la Seguridad Social			-			-
Aportaciones a Fondos de Estabilización			-			-
Aportaciones a Fondos de Inversión y Reestructura de Pensiones			-			-
Programa de Gasto Federalizado (Gobierno Federal)	-	-	-	-	-	-
Gasto Federalizado			-			-
Participaciones a Entidades Federativas y Municipios			-			-
Costo Financiero, Deuda o Apoyos a Deudores y Ahorradores de la Banca			-			-
Adeudos de Ejercicios Fiscales Anteriores			-			-
Total del Gasto	80,692.3	7,673.6	88,365.9	75,155.1	75,026.3	13,210.8

El Plan de Desarrollo del Estado de México 2017-2023, es un instrumento prospectivo con una visión hacia 2030. En él se concentran las bases para la elaboración de los programas sectoriales, especiales y regionales que delinearán de manera más puntual y detallada los pasos para el cumplimiento de los objetivos establecidos, así como los planes específicos de inversión que permitirán realizar la proyección de los recursos financieros. Este esfuerzo colectivo plasma los retos y desafíos de la agenda gubernamental con un profundo sentido de responsabilidad y con el compromiso de lograr un desarrollo democrático.

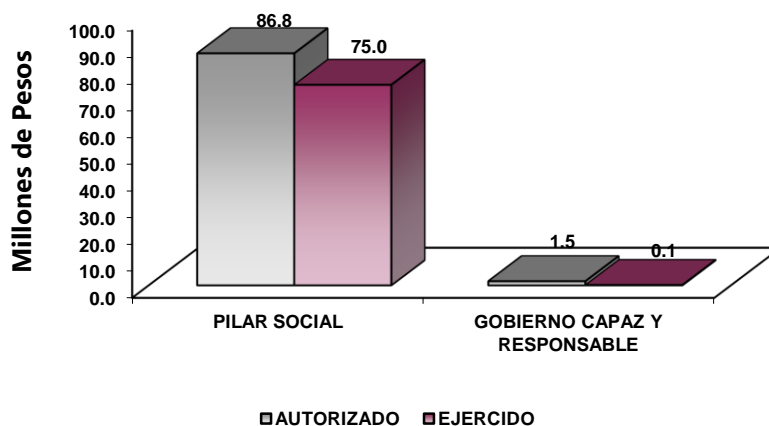
PILAR SOCIAL

Programas de nueva generación para disminuir la desigualdad. El Gobierno del Estado de México considera prioritario desarrollar y conservar familias fuertes, promover el empleo y proteger el ingreso, particularmente el de las mujeres. En correspondencia con la Agenda 2030, el logro de estos propósitos influirá directa e indirectamente el cumplimiento de las metas globales que contribuirán a disminuir la pobreza y el hambre; procurarán el acceso a una vivienda y a servicios básicos adecuados; reducirán las desigualdades y la discriminación; promoverán una educación inclusiva, equitativa y de calidad, así como una vida sana y en general el bienestar. Diagnóstico: Pobreza y Hambre en el Estado de México.

GOBIERNO CAPAZ Y RESPONSABLE

El reto de los gobiernos actuales versa sobre la eficacia en solucionar los problemas endémicos que aquejan a las sociedades modernas y uno de los mayores retos es hacerlo con apego al Estado de Derecho, ya que éste aporta las normas y los valores fundamentales que rigen la convivencia social, así como los derechos y obligaciones de los actores sociales y políticos.

Tecnológico de Estudios Superiores de Villa Guerrero EGRESOS POR PILAR Y/O EJE TRANSVERSAL (Miles de Pesos)								
PILAR Y/O EJE TRANSVERSAL	AUTORIZADO	ASIGNADO	PRESUPUESTO 2021		TOTAL AUTORIZADO	EJERCIDO	VARIACIÓN	
			ASIGNACIONES Y/O AMPLIACIONES	REDUCCIONES Y/O DISMINUCIONES			IMPORTE	%
Pilar Social	80,692.3	80,692.3	15,952.5	9,825.6	86,819.2	75,041.5	11,777.7	13.6
Gobierno Capaz y Responsable			1,546.7		1,546.7	113.6	1,433.1	92.7
T O T A L	80,692.3	80,692.3	17,499.2	9,825.6	88,365.9	75,155.1	13,210.8	15.0



FINALIDAD

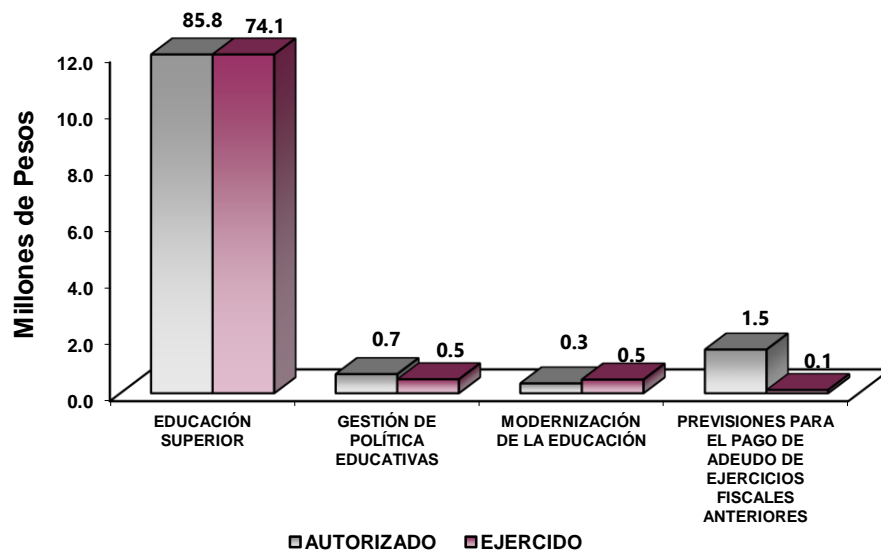
DESARROLLO SOCIAL

En esta finalidad se avanzará en la provisión de servicios a la población en materia de Protección Social, Educación, Salud, Vivienda y Servicios a la Comunidad, con lo que se apoyará fundamentalmente la consecución de las Metas Nacionales México Incluyente y México con Educación de Calidad.

La prospectiva en el Sistema Educativo será consolidar como verdadera balanza de desarrollo social, la educación tecnológica superior, bajo las siguientes consideraciones:

- Ampliar la cobertura de los servicios educativos, especialmente en el nivel medio superior y superior, bajo los criterios de flexibilidad y pertinencia.
- Fortalecer la vinculación entre la educación media superior y superior en sus diversas modalidades, con las necesidades sociales y del aparato productivo de la Entidad.

Tecnológico de Estudios Superiores de Villa Guerrero									
EGRESOS POR PROGRAMA									
(Miles de Pesos)									
PROGRAMA	AUTORIZADO	PRESUPUESTO 2021				TOTAL AUTORIZADO	EJERCIDO	VARIACIÓN	
		ASIGNADO	ASIGNACIONES Y/O AMPLIACIONES	REDUCCIONES Y/O DISMINUCIONES	IMPORTE			%	
Educación Superior	76,323.3	79,642.9	15,945.5	9,793.7	85,794.7	74,063.7	11,731.0	13.7	
Gestión de Política Educativas		676.8	7.0	7.0	676.8	494.1	182.7	27.0	
Modernización de la Educación		372.6		24.9	347.7	483.7	-136.0	-39.1	
Previsiones para el Pago de Adeudos de Ejercicios Fiscales Anteriores			1,546.7		1,546.7	113.6	1,433.1	92.7	
TOTAL	76,323.3	80,692.3	17,499.2	9,825.6	88,365.9	75,155.1	13,210.8	15.0	



AVANCE OPERATIVO-PROGRAMÁTICO Y PRESUPUESTAL**GOBIERNO SOLIDARIO****02050602 MODERNIZACIÓN DE LA EDUCACIÓN****02050301 EDUCACIÓN SUPERIOR****020503010101 EDUCACIÓN SUPERIOR TECNOLÓGICA**

Atender A La Matrícula De Educación Superior Tecnológica Para Contribuir En La Disminución De Las Divergencias Entre La Oferta Y La Demanda Educativa. Se logró el 96.1 por ciento, ya que se programó una matrícula de 1900, y se alcanzó a tener 1826 estudiantes de matrícula total en la institución, y de acuerdo al Manual para la Formulación del Anteproyecto de Presupuesto de Egresos del Gobierno del Estado de México, para el Ejercicio Fiscal 2021, nos encontramos en el Intervalo de 90 – 110 por ciento: (Zona verde), y en este intervalo se encuentran los programas con operación exitosa en los cuales se debe mantener seguimiento para el nivel de funcionamiento, estos resultados son evidencias de que los programas pueden emprender nuevos retos, para mejorar las condiciones de beneficio a la sociedad. El desempeño de estos programas y proyectos puede definirse como muy bueno. Por lo dispuesto antes mencionado, se cumple esta meta.

Atender A Los Estudiantes De Nuevo Ingreso De Educación Superior Para Contribuir En La Disminución De Las Divergencias Entre La Oferta Y La Demanda Educativa. Con motivo de la alerta sanitaria mundial provocada por el Coronavirus SARS-CoV-2 (COVID19), teniendo como consecuencia la suspensión de múltiples actividades en todos los sectores de la población, uno de estos sectores afectados fue sin duda el Educativo, en el cual se cancelaron indefinidamente las actividades escolares y administrativas en las instituciones educativas del país, particularmente en el Estado de México, este escenario la difusión de los programas educativos de esta institución, cambiaron de escenario, siendo este por medio de Internet y Redes Sociales, provocando que muchos candidatos a ingresar al Tecnológico desistieran su ingreso, además está el aspecto económico de sus familias, es por ello que hubo incumplimiento de la meta programada, alcanzando el 96 por ciento, y de acuerdo al Manual para la Formulación del Anteproyecto de Presupuesto de Egresos del Gobierno del Estado de México, para el Ejercicio Fiscal 2021, nos encontramos en el Intervalo de 90 – 110 por ciento: (Zona verde), y en este intervalo se encuentran los programas con operación exitosa en los cuales se debe mantener seguimiento para el nivel de funcionamiento, estos resultados son evidencias de que los programas pueden emprender nuevos retos, para mejorar las condiciones de beneficio a la sociedad. El desempeño de estos programas y proyectos puede definirse como muy bueno. Con lo dispuesto antes mencionado, se cumple esta meta.

Capacitar Al Personal Directivo Y Administrativo Para El Fortalecimiento Institucional. Con la finalidad de fortalecer el trabajo del Personal Administrativo, se programaron que 85 personas asistieran por lo menos a un curso de capacitación y/o actualización. Durante el año se llevaron a cabo diferentes cursos en diversos temas; Dentro de los cursos destacan los siguientes: Curso en Microsoft 365 y Microsoft Teams: Actualización de dinámicas de trabajo y colaboración a distancia"; "Programas de Excel, Words y Power Point"; Cuatro personas realizaron el curso "Ética y Felicidad"; Seis personas realizaron el curso "Organiza tu lugar de oficina y tu agenda de trabajo"; Diez personas realizaron el curso de Educación Superior, "RETORNO SEGURO"; 6 personas tomaron el curso ABC de la Igualdad Laboral y No Discriminación; dos personas administrativas realizaron el Diplomado "PbR-SED"; Nueve personas administrativas realizaron el curso de "Estrategias de Comunicación y Colaboración Remota Híbrida para el Regreso a Clases"; Diecisiete personas administrativas realizaron el curso "Inducción a la Política Estatal Anticorrupción"; Doce personas

Administrativas realizaron el curso “Código de Ética y Código de Conducta. Todos los cursos fueron en línea, con participación del personal administrativo. Con estas acciones se cumple esta meta.

Capacitar Y Actualizar Al Personal Docente Para Mejorar La Formación Académica. Con la finalidad de fortalecer el trabajo del Personal Académico, se programaron que docentes recibieran y/o asistieran durante el año un curso de capacitación y/o actualización, y durante el año se llevaron a cabo diferentes cursos, en diversos temas, enfocados a la capacitación docente. Dentro de los cuales destacan los siguientes: Diplomado Dreava TECNM; Diplomado de Formación de Competencias Docentes TECNM; Diplomado para la Formación de Tutores; Diplomado: Microsoft Teams 4º Emisión: Alternancias de Dinámicas de Enseñanza y Aprendizaje para la Educación Híbrida y Remota; Diplomado “Docentes Digitales: Imagen Digital (México)”; Diplomado: “Principios Básicos para el Desarrollo del Compromiso Social en los Retos Actuales de la Educación”; Certificación de Competencia Laboral en el Estándar Competencia. Evaluación de la Competencia de Candidatos con Base en Estándares de Competencia; Certificación: Introduction To Programming Using Html And Css; Nivel Intermedio Office 365 y Microsoft Teams: Creación de Escenarios de Comunicación y Colaboración; Curso: Microsoft Teams: Estrategias de Comunicación y Colaboración Remota e Híbrida para el Regreso a Clases; Curso: Microsoft Teams: Actualización de Dinámicas Enseñanza-Aprendizaje y Colaboración a Distancia; Nano Cursos: Recursos Educativos Digitales; Nano curso: Evaluación en Línea; Nano Curso: Presentación Interactiva; Nano Curso: Gamificación; Nano Curso: Video Animado; Nano Curso: Muros Interactivo; Curso: El desafío de Innovar en Educación Superior; Curso: Claves para la Innovación en Educación Superior; Curso: Gestión de las Empresas de Alimentación y Bebidas; Curso: Aula Invertida; Curso: Curso: Masivo Abierto en Línea: Tecnologías Digitales Aplicadas a la Educación; Aprendizaje Híbrido: Un Nuevo Modelo para el Futuro del Aprendizaje; Seminario Web: Como Alinear Tecnología, Gente y Procesos a tu Gestión de Almacenes; Seminario Web: Como Alinear Tecnología, Gente y Procesos a tu Gestión de Almacenes; Taller: Temática en Tendencia de Ciencia e Ingeniería en IOP-Tecnm; Taller: Como Usar Libros Electrónicos, como Libros de Texto en Aulas Virtuales-Tecnm; Taller: Que es la Revisión de Pares y el Arbitraje-Tecnm; Curso Taller: Evaluación Sensorial Aplicada a la Industria Alimentaria para el Aseguramiento de la Calidad e I&D; Ciberseguridad; El tutor/Formador en un Proceso Formativo Elearning; Dirección de Personas y Desarrollo de Talento; Gestión de Proyectos con Metodología ágiles y enfoques Lean, entre otros y con ello se cumple la meta.

Desarrollar Proyectos De Investigación Para Atender Las Necesidades De Desarrollo Tecnológico, Económico Y Social. Se desarrollaron 38 proyectos de investigación de las diferentes carreras que ofrece el Tecnológico, dentro de los que destacan: Motivación Laboral de empleados en una organización restaurantera del Municipio de Tenancingo, Estado de México; Estrés académico en los alumnos de la Licenciatura en Administración del Tecnológico de Estudios Superiores de Villa Guerrero en Tiempos de COVID-19; Cereal tipo hojuela como alimento funcional incorporando componentes bioactivos de betabel y pericarpio del cacahuete; Configuración de herramientas colaborativas para la conexión de red mediante Idap (protocolo ligero de acceso de directorios); Desarrollo de una plataforma web de E-Learning orientado a la Ingeniería en Sistemas Computacionales; Identificación del casual de la mancha foliar en hiedra (*Hedera helix*); Ruta gastronómica de pan artesanal de San Miguel Tecmatlán; Diseño conceptual de un robot de combate utilizando la metodología QFD; Desarrollo del marco teórico e inicio de la experimentación del proyecto: Evaluación de *Crysoperla carnea* como controlador de *Tetranychus urticae* y *Myzus persicae* en cultivo de rosa spray, mediante investigación bibliográfica y aplicación de la metodología en las instalaciones del TESVG; Desarrollo del marco teórico, estudio de factibilidad y escritura de la tesis del Proyecto: Propuesta de Plan de Desarrollo Turístico para el municipio de Villa Guerrero; Proyecto de inversión Turístico de la Empresa AVENSUR, Enfocado al Turismo Accesible, para personas con capacidades diferentes; Desarrollo del marco teórico e inicio de la experimentación del proyecto: Construcción e implementación de una máquina CNC de control numérico computarizado para la fabricación de circuitos impresos, mediante investigación bibliográfica y aplicación de la metodología en las instalaciones del

TESVG; Desarrollo del marco teórico, estudio de factibilidad y escritura de la tesis del Proyecto: “Sistema integral de titulación y egresados TESVG (SITE); Desarrollo del marco teórico, estudio de factibilidad y escritura de la tesis del Proyecto: “dispositivo automático para la recolección de botellas plásticas; Desarrollo del marco teórico, estudio de factibilidad y escritura de la tesis del Proyecto: Evaluación del efecto conservante de la flor de calabaza adicionada a un pan tradicional; Desarrollo del marco teórico, estudio de factibilidad y escritura de la tesis del Proyecto: “Estudio de la biodisponibilidad de nutrientes de un queso fresco fortificado con pasto de trigo”; Desarrollo del marco teórico, estudio de factibilidad y escritura de la tesis del Proyecto: “Desarrollo de una aplicación de traducción de lenguaje de señas mexicano a lenguaje escrito”; Desarrollo del marco teórico, estudio de factibilidad y escritura de la tesis del Proyecto: “Desarrollo de una plataforma web de e-learning orientado a la ingeniería en sistemas computacionales”; Influencia de la motivación en el desempeño laboral de los empleados en el restaurante familiar los chan’os; Desarrollo de una herramienta web para la evaluación de fonemas en niños con problemas de dislalia; Evaluación de efecto conservante de la flor de calabaza adicionada a un pan tradicional; Etiología de la muerte descendente del tallo de rosa (rosa sp.) en Villa Guerrero, Estado de México; Aislamiento y evaluación de bacterias promotoras de crecimiento vegetal a partir de agave mezcalero (agave agustifolia); Motivación y liderazgo en la empresa flores de Chiltepec empaque el arc.; Construcción e implementación de una máquina CNC de control numérico computarizado para la fabricación de circuitos impresos; “Jacinto de agua (eichhomia crassipes (maert.) Solms) como sustrato para germinación”; Evaluación de crysoperla carnea como controlador de tetranychus urticae y myzus persicae en cultivo de rosa spray; Desarrollo de un ecosistema de herramientas computacionales en la nube para la inteligencia de negocios aplicada en las pymes. Con esto se cumple lo programado de esta meta.

Evaluar Al Personal Docente Con La Finalidad De Encontrar Áreas De Oportunidad Para Mejorar Su Desempeño. En los meses de abril y mayo se llevó a cabo la evaluación departamental mediante la plataforma del TecNM, de acuerdo con las fechas estipuladas en el anexo I Evaluación del desempeño docente departamental para el profesorado de programas Educativos de nivel Licenciatura del Tecnológico Nacional de México. Posteriormente se llevó a cabo la evaluación por parte de los estudiantes mediante formularios Google, cubriendo un total de 100 docentes programados llegando al 100 por ciento de cumplimiento de la meta.

Fomentar Que Los Egresados Se Titulen. La Región en donde se asienta esta Institución Educativa, y de las familias donde surge la gran mayoría de los egresados, se destaca por ser eminente rural, siendo su cultivo principal la floricultura, en donde se basa su sustento; en este sentido, y por la pandemia del Covid-19 que se ha presentado, los productos que se generan han caído en su comercialización, por lo tanto los ingresos de las familias se han reducido en gran escala, padeciendo de insuficiencia de ingresos para continuar con los trámites de titulación, es por ello, que la meta programada se logró alcanzar el 94.2 por ciento contra lo programado y de acuerdo al Manual para la Formulación del Anteproyecto de Presupuesto de Egresos del Gobierno del Estado de México, para el Ejercicio Fiscal 2021, donde El Gobierno del Estado de México ha establecido los parámetros para la asignación de color de los indicadores de acuerdo a su desempeño, la asignación del color se realiza con base en el resultado que se espera en la aplicación de la fórmula del indicador programada y de manera convencional se fijarán los umbrales tomando como principio que el resultado de aplicar la fórmula independientemente del tipo de operación del indicador será igual a 100% y sobre este se fijarán el desempeño de los indicadores dentro de los siguientes intervalos. En este sentido nos encontramos en el Intervalo de 90 – 110 por ciento: (Zona verde), en este intervalo se encuentran los programas con operación exitosa en los cuales se debe mantener seguimiento para el nivel de funcionamiento, estos resultados son evidencias de que los programas pueden emprender nuevos retos, para mejorar las condiciones de beneficio a la sociedad. El desempeño de estos programas y proyectos puede definirse como muy bueno. Con lo dispuesto antes mencionado, se cumple esta meta de acuerdo con lo ya descrito.

Fomentar Que Los Estudiantes Egresen De Sus Estudios De Tipo Superior En El Ciclo Escolar. Para el año 2021, alumnos(as) en riesgo de abandono, puedan egresar, se canalizaron a las jefaturas de división, quienes a su vez les informan sobre las tutorías, seminarios y cursos con los que pueden adelantar materias o acreditar las que hayan tenido reprobadas en semestres anteriores, además y derivado de la contingencia sanitaria se programaron que 249 alumnos(as) egresaran o finalizaran sus estudios, lográndose el cumplimiento de esta meta, ya que egresaron la misma cantidad de la programación.

Lograr Certificaciones En Educación Superior Para Mejorar La Calidad. Los días 16 y 17 de diciembre se llevó a cabo la Auditoría Externa de Vigilancia al Sistema de Gestión Integral, para mantener las certificaciones ISO 9001:2015 e ISO 14001:2015 de esta Institución, realizada por el organismo certificador ORION REGISTRAR MÉXICO. Con fecha del mes de mayo se atendió la auditoría de certificación bajo la Norma Mexicana NMX-R-025-SCFI-2015 en Igualdad Laboral y no Discriminación, por parte del organismo certificador FALCTUAL SERVICIOS, S.C., con estas acciones se da cumplimiento a esta meta.

Ofertar Nuevos Programas Educativos En Educación Superior Para Formar Estudiantes Acordes A Las Necesidades De La Región. Después de realizar los estudios de factibilidad y realizar los procesos para la apertura de nuevos programas educativos, este ciclo escolar 2020-2021 y de acuerdo del Consejo Académico el Tecnológico Nacional de México (TecNM), en la Sesión Ordinaria I del 2020, donde analizó y discutió el dictamen de la comisión de Planes de Estudio del TecNM, se autorizó al Tecnológico de Estudios Superiores de Villa Guerrero, según consta el Oficio No. M00/1050/2020, signado por el Director General y Secretario del Consejo Académico del Tecnológico Nacional de México, la apertura del plan de estudios de Ingeniería Industrial.

Otorgar El Mobiliario Y Equipo Diverso A Instalaciones Y Espacios Educativos De Acuerdo A Las Necesidades De La Institución: Con la que adquirieron 60 bancos de madera de pino natural con altura de 70 cm; la compra de 14 lavamanos portátiles autónomo y manos libres; 75 computadoras HP G4 22" ALL-IN-ONE y un punto de acceso omada, para montaje en techo y poder soportar conexión a internet hasta de 50 estudiantes, se cumple con lo programado en esta meta.

Realizar Acciones De Formación Integral, Para Desarrollar Capacidades, Valores Y Habilidades Profesionales.

A pesar de la alerta sanitaria mundial provocada por el Coronavirus SARS-CoV-2 (COVID 19), se llevaron a cabo diferentes actividades a través de la plataforma Facebook Live, Youtube y Zoom, las más destacadas se encuentran las siguientes: Preparación Física, impartida por el Profesor Miguel Ángel Roldan de la República de Argentina y en el taller online Flexibilidad y Elongación a cargo del Master Carlos Argotty Hurtado de la República de Colombia, 5 alumnas participaron a través de la plataforma Zoom en la 2ª. clase de Defensa Personal Femenina, impartida por la Instructora Internacional WSDL María Neri López Preciados de la República de Argentina; 11 estudiantes del taller de Taekwondo participaron a través de la plataforma Zoom, en la clase de Poomsae orientado a la competencia WT, dictada por la Maestra Martha Falcón de la República de Argentina; integrantes del equipo de taekwondo participaron a través de la plataforma Facebook Live, en el entrenamiento y plática con la profesora Gloria Cintya Uribe Razo, del Instituto Politécnico Nacional; los integrantes de la disciplina de taekwondo participaron a través de la plataforma Zoom, en el conversatorio "Fuerza en la Preparación Física", impartido por Alex Macías y Pedro Gómez del Colegio Profesional de Licenciados en Entrenamiento Deportivo (CPLED); se llevó a cabo la carrera atlética virtual de 3 km. en la que participó la comunidad tecnológica del TESVG; Las y los integrantes de los talleres de Acondicionamiento Físico y Taekwondo, participaron en las conferencias "Flexoelasticidad en deportes de arte y precisión" y "Lesiones durante la pandemia", organizadas por el Colegio Profesional de Licenciados en

Entrenamiento Deportivo (CPLD). Estas son alguna de las actividades, que juntamente con otras, se cumple esta meta.

Realizar Acciones Para Fomentar Una Cultura Emprendedora. Dentro de las acciones de emprendedurismo, se da seguimiento a proyectos empresariales elaborados por los alumnos y alumnas de la asignatura plan de negocios de la licenciatura en Administración, también en la asignatura de Formulación y Evaluación de Proyectos junto con proyectos del Programa Educativo de Ingeniería en Industrias Alimentarias. El 18 de junio 2021, el Tecnológico de Estudios Superiores de Villa Guerrero fue SEDE del Octavo Tour Virtual del Emprendedor, donde en conjunto con el Instituto Mexiquense del Emprendedor (IME), se llevó a cabo un Conversatorio, Charlas Motivacionales y Proyección Emprendedora, en la cual tuvimos la participación de 600 alumnas y alumnos. Asimismo, se ha dado asesorías a los estudiantes, con el propósito de generar ideas de sus negocios o fortalecer los mismos, dándoles Capacitaciones, Asesorías, Gestión de Recursos y Participación en convocatorias. En coordinación con el Instituto Mexiquense del Emprendedor (IME), se llevan a cabo durante el año capacitaciones, foros diálogos, charlas y presentaciones, referentes a emprendimiento, Asistencia técnica, se mencionan algunas como son; Empresas en formación; Convocatoria jóvenes emprendedores e innovadores; Premio a la Excelencia Empresarial 2020; Administración Descriptiva, Aprende a Escuchar tu Empresa, asimismo con el mismo Instituto Mexiquense del Emprendedor, se llevaron a cabo cursos, sobre emprendedurismo, tales como: Régimen de Incorporación Fiscal; Finanzas Personales; Foro Digital Finanzas y Tecnología; Crédito y Financiamiento; ¿Cómo Financiar mi Empresa?; Curso de Contabilidad para no Contadores; Introducción a la inversión bursátil; Contabilidad de Costos; Estadística Aplicada a los Negocios; Aprender Economía desde 0; Aprenda a Vivir Sin Deudas; Aprende a Comprar, Ahorrar e Invertir; Inversión Sin Capital; Curso de Emprendedor a Empresario; Finanzas para emprendedores; Finanzas para sostenibilidad; Desarrollo en técnicas de venta; Innovación e Iniciativa Emprendedora; Habilidades humanas y de negocios para negociar; Gestión y Liderazgo; Mercados Emergentes; Producción y Consumo Responsable; Fundamentos de Excel para Negocios; Mentalidad Emprendedora; Fundamentos del Emprendimiento Familiar, estos cursos fueron hasta en dos ocasiones dependiendo el número de alumnos (as) asistentes y, con estas actividades se cumple esta meta.

Realizar La Publicación De Documentos Derivados De La Investigación Para Su Divulgación. Derivado de los proyectos de investigación, se publicó en el Capítulo de libro: “El Desarrollo e Innovación de productos a base de chayote” en la revista RELAYN. Administración y Negocios en Latinoamérica, trimestre julio - septiembre, Docente responsable Arneeth Pérez Jaimes.

También se publicó en el Capítulo de libro: “Motivación y liderazgo en la empresa flores de Chiltepec, S. A. de C. V.” en la revista RELAYN. Administración y Negocios en Latinoamérica, trimestre julio - septiembre, Docente responsable Karla Yazmín García Castillo.

Asimismo, se publicó el Artículo en revista INDEXADA, “El Estrés académico en los alumnos de licenciatura en administración del Tecnológico de Estudios Superiores de Villa Guerrero en tiempos de COVID 19”, En Handbook’s Collections de CIERMMI, MUJERES EN LA CIENCIA, trimestre julio septiembre, docente responsable. Anabel Regina Montes de Oca Estrada.

Rehabilitar Y/O Proporcionar Mantenimiento Preventivo Y Correctivo A Los Inmuebles Con El Propósito De Mejorar La Calidad De La Infraestructura Física. Durante el ejercicio fiscal 2021 y de acuerdo con las necesidades de la institución. En cumplimiento de esta meta se llevó a cabo la compra de malla sombra, para ser instalada en el estacionamiento del acceso principal con la finalidad de dar protección al inmueble y vehículos que ahí se encuentran.

Suministro y colocación de tierra fértil para mejoramiento de césped en la cancha de futbol, aplicado en las instalaciones de la cancha del TESVG.

Adaptación de cancelería, reparación de vidrios de las oficinas de los Departamentos de Servicio Social y Titulación.

Se aplicó pintura como medida de mantenimiento en guarniciones y puntos de reunión en las instalaciones del TESVG.

Suministro y Aplicación de Pintura Amarilla Tráfico en Guarniciones de concreto, así como Señalizaciones en Piso, Flechas de Dirección de Flujo.

020506010204 VINCULACIÓN CON EL SECTOR PRODUCTIVO

Atender Estudiantes En Educación Dual Para Desarrollar Aptitudes Y Habilidades En Unidades Económicas. Debido a que algunas empresas se interesaron en contar con Alumnos(as), bajo el Programa de Educación Dual, se contactaron varias empresas de acuerdo al perfil de las carreras del TESVG y durante el año 2021 se logró concretar firma de convenios individuales para insertar a 69 estudiantes a las empresas bajo este Programa de Modelo Educativo. Se cumple esta meta.

Contactar Egresados En Educación Superior Tecnológica Para Identificar Las Características De Su Ubicación En El Campo Laboral, Así Como La Pertinencia De Su Formación Académica. A través de encuestas, llamadas telefónicas, y por medio de redes sociales "Internet", waths app, etc., se contactó a 230 egresados(as), con el propósito de dar seguimiento y conocer su ubicación, con estas acciones se logró cumplir con lo programado.

Impulsar La Internacionalización Entre La Comunidad De La Institución Para Fortalecer La Calidad Educativa. Se Realizaron acciones para impulsar la Internacionalización, así tenemos que La Alumna Mejía Acosta Dulce Daniela de la carrera de Ingeniería en Industrias Alimentarias, asistió Virtualmente al XXVI Verano de la Investigación Científica y Tecnológica del Pacífico, con el Tema "Desarrollo de Alimentos con Funcionalidad Específica" en la Institución del Investigador. Benemérita Universidad Autónoma de Puebla, el 14 de junio de 2021.

Operar Convenios Con Los Sectores Público, Privado Y Social, Para Fortalecer Los Lazos De Colaboración Institucional. Como parte de las acciones con los sectores públicos, privadas y sociales se desarrolla la vinculación con empresas e instituciones que permitan impulsar los objetivos institucionales, por ello durante el año 2021 se logró operar 14 convenios de colaboración, alcanzando el 100 por ciento de cumplimiento de la meta, ya que se tenía programado alcanzar 14 convenios.

Realizar Acciones De Vinculación Y Extensión Que Permitan Establecer Lazos De Colaboración Con Los Sectores Público, Privado Y Social. Como acciones de vinculación se llevó a cabo una reunión de vinculación con personal docente del CBT Ing. Esteban Calderón Alcaráz, del municipio de Villa Guerrero, para dar seguimiento a la difusión de la oferta académica y para estrechar lazos de colaboración entre Instituciones, en las instalaciones del TESVG; Firma de convenio de colaboración y específico en Educación Dual con CECyTEM en las instalaciones del TESVG. Asimismo, con las empresas Grupo Florecer y Maderería "Los Insurgentes"; Participación de personal docente de la Ingeniería en Industrias Alimentarias de esta Institución en la capacitación a alumnos de Educación Media Superior con los temas: Manejo de

Microscopio y Técnicas de Iluminación, Medios selectivos y Diferenciales en las instalaciones del CBT ing. Esteban Calderón Alcaraz, del municipio de Villa Guerrero; Visita del sector productivo a las instalaciones del TESVG para la gestión de espacio con los alumnos candidatos a realizar proyectos de Servicio Social y Residencia Profesional; Participación en la VIII Expo Vocacional Virtual del CECyTEM Plantel Coatepec Harinas, para dar inicio a la Difusión de la oferta académica 2022-2023 a los alumnos de Educación Media Superior a través de la plataforma de zoom; Reunión de vinculación con empresas del sector privado para la coordinación y organización de lugares de los alumnos en las empresas, en seguimiento a la operación de convenios vigentes, en las instalaciones del TESVG; Participación presencial en la Expo Orienta 2022 que se llevó a cabo en las instalaciones del CBT No. 2 del municipio de Tenancingo, para dar seguimiento a la Difusión de la oferta académica para el ciclo escolar 2022-2023.

020506020101 FORTALECIMIENTO DE LA CALIDAD EDUCATIVA

Impartir El Idioma Inglés A Los Estudiantes En Educación Superior. En el TESVG durante el año 2021, con la inscripción de nuevos alumnos al Tecnológico, así como al curso del idioma inglés se cubrió la meta programada, ya que se tenía programado a 900 alumnas y alumnos tomaron el curso, logrando que 979 estudiantes cursaran el idioma inglés, y con ello se rebasó en un 8.7 por ciento contra lo programado, y de acuerdo al Manual para la Formulación del Anteproyecto de Presupuesto de Egresos del Gobierno del Estado de México, para el Ejercicio Fiscal 2021, nos encontramos en el Intervalo de 90 – 110 por ciento: (Zona verde), y en este intervalo se encuentran los programas con operación exitosa en los cuales se debe mantener seguimiento para el nivel de funcionamiento, estos resultados son evidencias de que los programas pueden emprender nuevos retos, para mejorar las condiciones de beneficio a la sociedad. El desempeño de estos programas y proyectos puede definirse como muy bueno. Con lo dispuesto antes mencionado, se cumple esta meta.

020506020104 TECNOLOGÍA APLICADA A LA EDUCACIÓN.

Destinar Equipo De Cómputo Al Proceso De Enseñanza-Aprendizaje En Educación Superior Para El Desarrollo De Las Habilidades Digitales. Durante el año 2021 se realizaron acciones de limpieza y actualizaciones, teniendo disponibles 260 equipos destinados al proceso de enseñanza y aprendizaje de la comunidad estudiantil, distribuidos de la siguiente forma; En los Laboratorios 1, 2, y 3 se tienen 104 equipos de cómputo; en el Laboratorio Multiusos 7 equipos; para Personal Administrativo y Operativo 86, para Personal Docente 20 y se cuenta en las aulas 43 proyectores para el uso de los estudiantes, dando cumplimiento a esta meta.

020506020105 CONVIVENCIA ESCOLAR SIN VIOLENCIA.

Realizar Acciones Para La Prevención De La Violencia Escolar En Educación Superior. Con el propósito de la prevención a la violencia entre los estudiantes, personal docente y administrativo, se realizaron durante el presente año Acciones, dentro de las cuales se encuentran: Difusión de documentos en página web: "Aprendiendo a querer: noviazgos libres de violencia", "Amores chidos: Guía para docente, sensibilización, prevención y atención básica de la violencia en el noviazgo, con las y los jóvenes", "Hombres que compran cuerpos: aproximaciones al consumo asociado a la trata de mujeres con fines de explotación sexual", Participación en la plática virtual "Nuevas masculinidades en apoyo a la erradicación de la violencia contra las mujeres", otorgada por la Comisión de Derechos Humanos del Estado de México, Difusión de folleto en página web: "Convivencia sin violencia", así como de línea telefónica de denuncia de la red interinstitucional para la

convivencia escolar sin violencia en redes sociales oficiales, Difusión de material digital en página web

institucional con los temas: "La situación educativa y social en México: el futuro de la educación para las niñas", "Cuento: al pie de la letra", "Cuento: correr y contar", "Ley general de acceso de las mujeres a una vida libre de violencia (ilustrada)" y "Cartel: prevenir la violencia sexual infantil".

Capacitación: a) Charla virtual: "Prevención de la violencia de niñas, niños y adolescentes", otorgada por el Instituto de Profesionalización de los Servidores Públicos del Poder Ejecutivo del Estado de México, con la participación de 39 personas (23 mujeres y 16 hombres). b) Charla virtual "Violencia contra las mujeres", otorgada por el Consejo para la Convivencia Escolar (CONVIVE). Difusión del tríptico: "Violencia de Género" a través del correo electrónico institucional, así como el grupo de WhatsApp Institucional y página web institucional. Campaña de concienciación "Yo me uno al día naranja, para poner fin a la violencia contra las mujeres y las niñas" con la entrega de playeras naranjas a las Personas Servidoras Públicas del Tecnológico y distribución de folletos. Plática de reflexión sobre el "Día Naranja" y clase de zumba, Participación de 3 personas servidoras públicas en la capacitación virtual de la Unidades de Género y Erradicación de la Violencia, con los temas: Introducción a la Perspectiva de Género, Acoso y hostigamiento Sexual y Funciones de las Unidades de Género y Erradicaciones de la Violencia, a cargo de la Subdirección de Vinculación Interinstitucional de la Secretaría de la Mujer. Registro de 5 estudiantes en "Diálogo por la Paz" con la participación de un Estudiante en Conversatorio virtual, Participación en talleres y conferencias virtuales para padres, madres y tutores "Convive en familia" otorgado por el consejo para la Convivencia Escolar CONVIVE, con los temas: Estrategias para gestionar el estrés; Reconociendo mis emociones, y Corresponsabilidad en el uso del tiempo, con la participación de 2 personas servidoras públicas (1 mujeres y 1 hombres). Elaboración, difusión y seguimiento al Programa de actividades en conmemoración al 25 de noviembre "Día internacional para la eliminación de la violencia contra la mujer", del 24 al 26 de noviembre de 2021, conforme al siguiente detalle: Día 24 de noviembre: Entrega de "Manual de mediación escolar" y "Manual para docentes, aprender a vivir en igualdad" otorgados por el CONVIVE al personal docente y administrativo (29 mujeres y 32 hombres). Día 25 de noviembre: Participación en las pláticas "Violencia de género" y "Derechos a la igualdad y trato digno", otorgadas por la Comisión de Derechos Humanos del Estado de México CODHEM. Capacitación virtual de las Unidades de Género y Erradicación de la Violencia, por parte de la Subdirección de Vinculación Interinstitucional de la Secretaría de la Mujer, los días 26, 27 y 28 de octubre de 2021, con los temas: Introducción a la perspectiva de género. Acoso y hostigamiento sexual. Funciones de la Unidades de Género y Erradicación de la Violencia, con la participación de 4 personas servidoras públicas (2 mujeres y 2 hombres). Con estas acciones entre otras se cumple esta meta.

Realizar Acciones Para La Igualdad De Trato Y Oportunidades. Con el propósito de la prevención a la violencia entre los estudiantes, personal docente y administrativo, se realizaron eventos con diferentes actividades; Publicación de material digital en página web institucional con los temas: "Educación y género", "La ONU en acción para la igualdad de género en México", "ABC de la perspectiva de género" e "Historia de las mujeres en México" y promoción del día naranja el 25 de cada mes; y "Guía de paternidad activa para padres", "Masculinidades y desarrollo social" y "Las nuevas masculinidades. Los hombres frente al cambio en las mujeres". Curso en línea: "ABC de la igualdad y no discriminación" con una duración de 10 horas, otorgado por el Consejo Nacional para Prevenir la Discriminación (CONAPRED), con un total de 6 participantes (5 mujeres y 1 hombre) del 3 de mayo al 13 de junio de 2021. Capacitación: participación de 3 personas (2 mujeres y 1 hombre) en pláticas virtuales otorgadas por la Comisión de Derechos Humanos del Estado de México (CODHEM), el 16 de abril "Derechos humanos y masculinidades", 18 de mayo "Doble y triple jornada de las mujeres", 20 de mayo "Cine debate: igualdad de género", 24 de mayo "Violencia política de género", 10 de junio "Estereotipos de género", 16 de junio "Análisis de productos audiovisuales con perspectiva de género", 21 de junio "Techo de cristal y suelo pegajoso" y 22 de junio "Micromachismos".

"Aprender a vivir en Igualdad" otorgado por el Consejo para la Convivencia Escolar CONVIVE, con una

duración de 40 hrs. y con un total de 13 participantes, (10 Mujeres y 3 Hombre). Elaboración del "Programa de actividades en conmemoración de la Semana Mundial y Mes Estatal de la Lactancia Materna", entre las que destacan: Difusión de Video de Fomento de la Lactancia Materna, Distribución de Moño Morado, distribución de folletos y decálogo de la lactancia materna en físico y a través de correo electrónico y página web institucional durante el mes de agosto. Participación en charla virtual: "Lenguaje Incluyente y no Sexista" otorgada por la Comisión de Derechos Humanos del Estado de México, con la participación de 41 Personas Servidoras Públicas, 26 Mujeres y 15 Hombres. Participación de 2 mujeres y 2 hombres en el Webinar: Interculturalidad y perspectiva de género; principios fundamentales de la Ley General de Educación Superior, a cargo de la Subsecretaría de Educación Superior y Normal, Elaboración del curso en línea: ¿Qué te detiene?, con la participación de 2 mujeres y 1 hombre, otorgado por la Secretaría de la Mujer del 1 al 28 de noviembre de 2021. Conversatorio virtual: Buenas prácticas en los centros de trabajo. Norma Mexicana NMX-R-025-SCFI-2015 en Igualdad Laboral y No Discriminación, realizado por el INMUJERES el día 9 de diciembre de 2021, con la participación de 7 personas servidoras públicas (5 mujeres y 2 hombres). Con estas acciones además de otras se cumple esta meta.

Tecnológico de Estudios Superiores de Villa Guerrero													
AVANCE OPERATIVO - PROGRAMÁTICO Y PRESUPUESTAL													
Enero - Diciembre de 2021													
							M E T A S				PRESUPUESTO 2021		
											(Miles de Pesos)		
FIN	FUN	SF	PP	SP	Pr	DESCRIPCIÓN	UNIDAD DE MEDIDA	PROGRAMADO	ALCANZADO	AVANCE %	AUTORIZADO ANUAL	EJERCIDO	%
GOBIERNO SOLIDARIO													
02	05	03	01			EDUCACIÓN SUPERIOR TECNOLÓGICA					88,365.9	75,155.1	85.0
02	05	03	01	01	01	EDUCACIÓN SUPERIOR TECNOLÓGICA					85,794.6	74,063.8	
						Fomentar que los Estudiantes Egresen de sus Estudios de Tipo Superior en el Ciclo Escolar	Estudiante	249	249	100.0			
						Atender a la Matrícula de Educación Superior Tecnológica para Contribuir en la Disminución de las Divergencias Entre la Oferta y la Demanda Educativa	Estudiante	1900	1826	96.1			
						Atender a los Estudiantes de Nuevo Ingreso de Educación Superior para Contribuir en la Disminución de las Divergencias Entre la Oferta y la Demanda Educativa	Estudiante	500	480	96			
						Realizar Acciones de Formación Integral, para Desarrollar Capacidades, Valores y Habilidades Profesionales	Acción	34	34	100			
						Realizar Acciones para Fomentar Una Cultura Emprendedora	Acción	95	95	100			
						Fomentar que los Egresados Se Titulen	Documento	190	179	94.2			
						Lograr Certificaciones en Educación Superior para Mejorar la Calidad	Documento	3	3	100			
						Capacitar y Actualizar al Personal Docente para Mejorar la Formación Académica	Docente	100	100	100			
						Evaluar al Personal Docente con la Finalidad de Encontrar Áreas de Oportunidad para Mejorar Su Desempeño	Docente	100	100	100			
						Capacitar al Personal Directivo y Administrativo para el Fortalecimiento Institucional	Persona	85	86	101.1			
						Desarrollar Proyectos de Investigación para Atender las Necesidades de Desarrollo Tecnológico, Económico y Social	Proyecto	38	38	100			
						Realizar la Publicación de Documentos Derivados de la Investigación para Su Divulgación	Publicación	3	3	100			
						Rehabilitar y/o Proporcionar Mantenimiento Preventivo y Correctivo a los Inmuebles con el Propósito de Mejorar la Calidad de la Infraestructura Física	Inmueble	5	5	100			
						Otorgar el Mobiliario y Equipo Diverso a Instalaciones y Espacios Educativos de Acuerdo a las Necesidades de la Institución	Equipo	150	150	100			
						Ofertar Nuevos Programas Educativos en Educación Superior para Formar Estudiantes Acordes A las Necesidades de la Región	Programa	1	1	100			

T E S V G

FIN	FUN	SF	PP	SP	Pr	DESCRIPCIÓN	UNIDAD DE MEDIDA	M E T A S			PRESUPUESTO 2021 (Miles de Pesos)		
								PROGRAMADO	ALCANZADO	AVANCE %	AUTORIZADO ANUAL	EJERCIDO	%
02	05	06	01	02	04	VINCULACIÓN CON EL SECTOR PRODUCTIVO					676.90	494.10	
						Realizar Acciones de Vinculación y Extensión que Permitan Establecer Lazos de Colaboración con los Sectores Público, Privado Y Social	Acción	26	27	103.8			
						Operar Convenios con los Sectores Público, Privado y Social, para Fortalecer los Lazos de Colaboración Institucional	Convenio	14	14	100			
						Impulsar la Internacionalización entre la Comunidad de la Institución para Fortalecer la Calidad Educativa	Persona	1	1	100			
						Atender Estudiantes en Educación dual para Desarrollar Aptitudes y Habilidades en Unidades Económicas	Estudiante	66	69	104.5			
						Contactar Egresados en Educación Superior Tecnológica para Identificar las Características de su Ubicación en el Campo	Egresado	230	230	100			
02	05	06	02	01	01	FORTALECIMIENTO DE LA CALIDAD EDUCATIVA					-13.60	134.20	
						Impartir el Idioma Inglés a los Estudiantes en Educación Superior	Estudiante	900	979	108.7			
02	05	06	02	01	04	TECNOLOGÍA APLICADA A LA EDUCACIÓN					111.50	111.50	
						Destinar Equipo de Cómputo al Proceso de Enseñanza-Aprendizaje en Educación Superior para el Desarrollo de las	Equipo de cómputo	260	260	100			
02	05	06	02	01	05	CONVIVENCIA ESCOLAR SIN VIOLENCIA					249.80	237.90	
						Realizar Acciones para la Prevención de la Violencia Escolar en Educación Superior	Acción	12	12	100			
						Realizar Acciones para la Igualdad de trato y Oportunidades	Acción	12	12	100			
04	04	01	01	01	01	PASIVOS DERIVADOS DE EROGACIONES DEVENGADAS Y PENDIENTES DE EJERCICIOS ANTERIORES					1,546.70	113.60	
						Registrar el Pago de Adeudos de Ejercicios Fiscales Anteriores	Documento	1	1	100			
T O T A L											88,365.9	75,155.1	85.0
											=====	=====	

ANEXOS ESTABLECIDOS EN DIFERENTES ORDENAMIENTOS

**Relación de Bienes Inmuebles que Componen el Patrimonio
Cuenta Pública 2021
(Miles de Pesos)**

Ente Público: Tecnológico de Estudios Superiores de Villa Guerrero

Código	Descripción de Bienes Inmuebles	* Valor en Libros
	Terrenos	10,639.9
	Infraestructura	38,518.3
	Construcciones en Proceso	59,458.2
	TOTAL	108,616.4

**Relación de Bienes Muebles que Componen el Patrimonio
Cuenta Pública 2021
(Miles de Pesos)**

Ente Público: Tecnológico de Estudios Superiores de Villa Guerrero

Código	Descripción de Bienes Muebles	Valor en Libros
	Mobiliario y Equipo de Administración	21,805.7
	Equipo e Instrumental Médico y de Laboratorio	19,482.8
	Vehículos y Equipo de Transporte	6,252.5
	Mobiliario y Equipo Educativo y Recreativo	5,865.8
	Otros Bienes Muebles	4,170.5
	Equipo de Defensa y Seguridad	3,833.5
	Maquinaria, otros Equipos y Herramientas	2,105.7
	T O T A L	63,516.5

Tecnológico de Estudios Superiores de Villa Guerrero
Cuenta Pública 2021
Relación de Cuentas Bancarias Productivas Específicas

Fondo, Programa o Convenio	Datos de la Cuenta Bancaria	
	Institución Bancaria	Número de Cuentas *
SUBSIDIO ESTATAL E INGRESOS PROPIOS	BANORTE	974
SUBSIDIO FEDERAL	BBVA	763

**FORMATOS PARA EL CUMPLIMIENTO
DE LA LEY DE DISCIPLINA FINANCIERA
DE LAS ENTIDADES FEDERATIVAS
Y LOS MUNICIPIOS**

TESVG

Tecnológico de Estudios Superiores de Villa Guerrero					
Estado de Situación Financiera Detallado - LDF					
Al 31 de Diciembre de 2021 y 2020					
(CIFRAS EN MILES DE PESOS)					
Concepto	2021	2020	Concepto	2021	2020
ACTIVO			PASIVO		
Activo Circulante			Pasivo Circulante		
a. Efectivo y Equivalentes (a=a1+a2+a3+a4+a5+a6+a7)	2,206.1	9,829.8	a. Cuentas por Pagar a Corto Plazo (a=a1+a2+a3+a4+a5+a6+a7+a8+a9)	5,029.8	5,089.4
a1) Efectivo	0.0	0.0	a1) Servicios Personales por Pagar a Corto Plazo	0.0	0.0
a2) Bancos/Tesorería	2,206.1	9,829.8	a2) Proveedores por Pagar a Corto Plazo	5,029.8	5,089.4
a3) Bancos/Dependencias y Otros	0.0	0.0	a3) Contratistas por Obras Públicas por Pagar a Corto Plazo	0.0	0.0
a4) Inversiones Temporales (Hasta 3 meses)	0.0	0.0	a4) Participaciones y Aportaciones por Pagar a Corto Plazo	0.0	0.0
a5) Fondos con Afectación Específica	0.0	0.0	a5) Transferencias Otorgadas por Pagar a Corto Plazo	0.0	0.0
a6) Depósitos de Fondos de Terceros en Garantía y/o Administración	0.0	0.0	a6) Intereses, Comisiones y Otros Gastos de la Deuda Pública por Pagar a Corto Plazo	0.0	0.0
a7) Otros Efectivos y Equivalentes	0.0	0.0	a7) Retenciones y Contribuciones por Pagar a Corto Plazo	0.0	0.0
b. Derechos a Recibir Efectivo o Equivalentes (b=b1+b2+b3+b4+b5+b6+b7)	18.9	0.8	a8) Devoluciones de la Ley de Ingresos por Pagar a Corto Plazo	0.0	0.0
b1) Inversiones Financieras de Corto Plazo	0.0	0.0	a9) Otras Cuentas por Pagar a Corto Plazo	0.0	0.0
b2) Cuentas por Cobrar a Corto Plazo	18.9	0.8	b. Documentos por Pagar a Corto Plazo (b=b1+b2+b3)	0.0	0.0
b3) Deudores Diversos por Cobrar a Corto Plazo	0.0	0.0	b1) Documentos Comerciales por Pagar a Corto Plazo	0.0	0.0
b4) Ingresos por Recuperar a Corto Plazo	0.0	0.0	b2) Documentos con Contratistas por Obras Públicas por Pagar a Corto Plazo	0.0	0.0
b5) Deudores por Anticipos de la Tesorería a Corto Plazo	0.0	0.0	b3) Otros Documentos por Pagar a Corto Plazo	0.0	0.0
b6) Préstamos Otorgados a Corto Plazo	0.0	0.0	c. Porción a Corto Plazo de la Deuda Pública a Largo Plazo (c=c1+c2)	0.0	0.0
b7) Otros Derechos a Recibir Efectivo o Equivalentes a Corto Plazo	0.0	0.0	c1) Porción a Corto Plazo de la Deuda Pública	0.0	0.0
c. Derechos a Recibir Bienes o Servicios (c=c1+c2+c3+c4+c5)	4,910.8	4,988.6	c2) Porción a Corto Plazo de Arrendamiento Financiero	0.0	0.0
c1) Anticipo a Proveedores por Adquisición de Bienes y Prestación de Servicios a Corto Plazo	4,910.8	4,988.6	d. Truques y Valores a Corto Plazo	0.0	0.0
c2) Anticipo a Proveedores por Adquisición de Bienes Inmuebles y Muebles a Corto Plazo	0.0	0.0	e. Pasivos Diferidos a Corto Plazo (e=e1+e2+e3)	0.0	0.0
c3) Anticipo a Proveedores por Adquisición de Bienes Intangibles a Corto Plazo	0.0	0.0	e1) Ingresos Cobrados por Adelantado a Corto Plazo	0.0	0.0
c4) Anticipo a Contratistas por Obras Públicas a Corto Plazo	0.0	0.0	e2) Intereses Cobrados por Adelantado a Corto Plazo	0.0	0.0
c5) Otros Derechos a Recibir Bienes o Servicios a Corto Plazo	0.0	0.0	e3) Otros Pasivos Diferidos a Corto Plazo	0.0	0.0
d. Inventarios (d=d1+d2+d3+d4+d5)	0.0	0.0	f. Fondos y Bienes de Terceros en Garantía y/o Administración a Corto Plazo (f=f1+f2+f3+f4+f5+f6)	0.0	0.0
d1) Inventario de Mercancías para Venta	0.0	0.0	f1) Fondos en Garantía a Corto Plazo	0.0	0.0
d2) Inventario de Mercancías Terminadas	0.0	0.0	f2) Fondos en Administración a Corto Plazo	0.0	0.0
d3) Inventario de Mercancías en Proceso de Elaboración	0.0	0.0	f3) Fondos Contingentes a Corto Plazo	0.0	0.0
d4) Inventario de Materias Primas, Materiales y Suministros para Producción	0.0	0.0	f4) Fondos de Fideicomisos, Mandatos y Contratos Análogos a Corto Plazo	0.0	0.0
d5) Bienes en Tránsito	0.0	0.0	f5) Otros Fondos de Terceros en Garantía y/o Administración a Corto Plazo	0.0	0.0
e. Almacenes	0.0	0.0	f6) Valores y Bienes en Garantía a Corto Plazo	0.0	0.0
f. Estimación por Pérdida o Deterioro de Activos Circulantes (f=f1+f2)	0.0	0.0	g. Provisiones a Corto Plazo (g=g1+g2+g3)	0.0	0.0
f1) Estimaciones para Cuentas Incobrables por Derechos a Recibir Efectivo o Equivalentes	0.0	0.0	g1) Provisión para Demandas y Juicios a Corto Plazo	0.0	0.0
f2) Estimación por Deterioro de Inventarios	0.0	0.0	g2) Provisión para Contingencias a Corto Plazo	0.0	0.0
g. Otros Activos Circulantes (g=g1+g2+g3+g4)	0.0	0.0	g3) Otras Provisiones a Corto Plazo	0.0	0.0
g1) Valores en Garantía	0.0	0.0	h. Otros Pasivos a Corto Plazo (h=h1+h2+h3)	0.0	0.0
g2) Bienes en Garantía (excluye depósitos de fondos)	0.0	0.0	h1) Ingresos por Clasificar	0.0	0.0
g3) Bienes Derivados de Embargos, Decomisos, Aseguramientos y Dación en Pago	0.0	0.0	h2) Recaudación por Participar	0.0	0.0
g4) Adquisición con Fondos de Terceros	0.0	0.0	h3) Otros Pasivos Circulantes	0.0	0.0
IA. Total de Activos Circulantes (IA = a + b + c + d + e + f + g)	7,135.8	14,819.2	IA. Total de Pasivos Circulantes (IA = a + b + c + d + e + f + g + h)	5,029.8	5,089.4
Activo No Circulante			Pasivo No Circulante		
a. Inversiones Financieras a Largo Plazo	0.0	0.0	a. Cuentas por Pagar a Largo Plazo	0.0	0.0
b. Derechos a Recibir Efectivo o Equivalentes a Largo Plazo	0.0	0.0	b. Documentos por Pagar a Largo Plazo	0.0	0.0
c. Bienes Inmuebles, Infraestructura y Construcciones en Proceso	108,616.4	108,538.6	c. Deuda Pública a Largo Plazo	0.0	0.0
d. Bienes Muebles	63,516.5	62,775.4	d. Pasivos Diferidos a Largo Plazo	0.0	0.0
e. Activos Intangibles	0.0	0.0	e. Fondos y Bienes de Terceros en Garantía y/o Administración a Largo Plazo	0.0	0.0
f. Depreciación, Deterioro y Amortización Acumulada de Bienes	-56,949.3	-51,468.4	f. Provisiones a Largo Plazo	0.0	0.0
g. Activos Diferidos	0.0	0.0	IB. Total de Pasivos No Circulantes (IB = a + b + c + d + e + f)	0.0	0.0
h. Estimación por Pérdida o Deterioro de Activos no Circulantes	0.0	0.0	II. Total del Pasivo (II = IA + IB)	5,029.8	5,089.4
i. Otros Activos no Circulantes	0.0	0.0	HACIENDA PÚBLICA/PATRIMONIO		
IB. Total de Activos No Circulantes (IB = a + b + c + d + e + f + g + h + i)	115,183.6	119,845.6	IIIA. Hacienda Pública/Patrimonio Contribuido (IIIA = a + b + c)	16,266.9	16,266.9
I. Total del Activo (I = IA + IB)	122,319.4	134,664.8	a. Aportaciones	16,266.9	16,266.9
			b. Donaciones de Capital	0.0	0.0
			c. Actualización de la Hacienda Pública/Patrimonio	0.0	0.0
			IIIB. Hacienda Pública/Patrimonio Generado (IIIB = a + b + c + d + e)	101,022.7	113,308.5
			a. Resultados del Ejercicio (Ahorro/ Desahorro)	-3,200.2	-3,256.4
			b. Resultados de Ejercicios Anteriores	97,578.8	109,920.8
			c. Revalúos	6,644.1	6,644.1
			d. Reservas	0.0	0.0
			e. Rectificaciones de Resultados de Ejercicios Anteriores	0.0	0.0
			IIIC. Exceso o Insuficiencia en la Actualización de la Hacienda Pública/Patrimonio (IIIC=a+b)	0.0	0.0
			a. Resultado por Posición Monetaria	0.0	0.0
			b. Resultado por Tenencia de Activos no Monetarios	0.0	0.0
			III. Total Hacienda Pública/Patrimonio (III = IIIA + IIIB + IIIC)	117,289.6	129,575.4
			IV. Total del Pasivo y Hacienda Pública/Patrimonio (IV = II + III)	122,319.4	134,664.8

CUENTA PÚBLICA DEL GOBIERNO, ORGANISMOS AUXILIARES Y AUTÓNOMOS DEL ESTADO DE MÉXICO 2021

Tecnológico de Estudios Superiores de Villa Guerrero Informe Analítico de la Deuda Pública y Otros Pasivos - LDF Al 31 de Diciembre de 2020 y 2021							
Denominación de la Deuda Pública y Otros Pasivos (c)	Saldo al 31 de Diciembre de 2020 (d)	Disposiciones del Periodo (e)	Amortizaciones del Periodo (f)	Revaluaciones, Reclasificaciones y Otros Ajustes (g)	Saldo Final del Periodo (h) h=d+e-ft-g	Pago de Intereses del Periodo (i)	Pago de Comisiones y demás Costos Asociados Durante el Periodo (j)
1. Deuda Pública (1=A+B)	0.0	0.0	0.0	0.0	0.0	0.0	0.0
A. Corto Plazo (A=a1+a2+a3)	0.0	0.0	0.0	0.0	0.0	0.0	0.0
a1) Instituciones de Crédito	0.0	0.0	0.0	0.0	0.0	0.0	0.0
a2) Títulos y Valores	0.0	0.0	0.0	0.0	0.0	0.0	0.0
a3) Arrendamientos Financieros	0.0	0.0	0.0	0.0	0.0	0.0	0.0
B. Largo Plazo (B=b1+b2+b3)	0.0	0.0	0.0	0.0	0.0	0.0	0.0
b1) Instituciones de Crédito	0.0	0.0	0.0	0.0	0.0	0.0	0.0
b2) Títulos y Valores	0.0	0.0	0.0	0.0	0.0	0.0	0.0
b3) Arrendamientos Financieros	0.0	0.0	0.0	0.0	0.0	0.0	0.0
2. Otros Pasivos	5,089.4	0.0	0.0	0.0	5,029.8	0.0	0.0
3. Total de la Deuda Pública y Otros Pasivos (3=1+2)	5,089.4	0.0	0.0	0.0	5,029.8	0.0	0.0
4. Deuda Contingente 1 (Informativo)	0.0	0.0	0.0	0.0	0.0	0.0	0.0
A. Deuda Contingente 1	0.0	0.0	0.0	0.0	0.0	0.0	0.0
B. Deuda Contingente 2	0.0	0.0	0.0	0.0	0.0	0.0	0.0
C. Deuda Contingente XX	0.0	0.0	0.0	0.0	0.0	0.0	0.0
5. Valor de Instrumentos Bono Cupón Cero 2 (Informativo)	0.0	0.0	0.0	0.0	0.0	0.0	0.0
A. Instrumento Bono Cupón Cero 1	0.0	0.0	0.0	0.0	0.0	0.0	0.0
B. Instrumento Bono Cupón Cero 2	0.0	0.0	0.0	0.0	0.0	0.0	0.0
C. Instrumento Bono Cupón Cero XX	0.0	0.0	0.0	0.0	0.0	0.0	0.0

1 Se refiere a cualquier Financiamiento sin fuente o garantía de pago definida, que sea asumida de manera solidaria o subsidiaria por las Entidades Federativas con sus Municipios, organismos descentralizados y empresas de participación estatal mayoritaria y fideicomisos, locales o municipales, y por los Municipios con sus respectivos organismos descentralizados y empresas de participación municipal mayoritaria.

2 Se refiere al valor del Bono Cupón Cero que respalda el pago de los créditos asociados al mismo (Activo).

Obligaciones a Corto Plazo (k)	Monto Contratado (l)	Plazo Pactado (m)	Tasa de Interés (n)	Comisiones y Costos Relacionados (o)	Tasa Efectiva (p)
6. Obligaciones a Corto Plazo (Informativo)					
A. Crédito 1	0	0	0	0	0
B. Crédito 2	0	0	0	0	0
C. Crédito XX	0	0	0	0	0

Tecnológico de Estudios Superiores de Villa Guerrero										
Informe Analítico de Obligaciones Diferentes de Financiamientos										
Al 31 de Diciembre de 2021										
(Miles de Pesos)										
Denominación de las Obligaciones Diferentes de Financiamiento (c)	Fecha del Contrato (d)	Fecha de Inicio de Operación del Proyecto (e)	Fecha de Vencimiento (f)	Monto de la Inversión Pactado (g)	Plazo Pactado (h)	Monto Promedio Mensual del Pago de la Contraprestación (i)	Monto Promedio Mensual del Pago de la Contraprestación Correspondiente al Pago de Inversión (j)	Monto Pagado de la Inversión al XX de XXXX de 20XX (k)	Monto Pagado de la Inversión Actualizado al XX de XXXX de 20XX (l)	Saldo Pendiente por Pagar de la Inversión al XX de XXXX de 20XX (m = g - l)
A. Asociaciones Público Privadas (APP's) (A=a+b+c+d)				0.0		0.0	0.0			0.0
a) APP 1										0.0
b) APP 2										0.0
c) APP 3										0.0
d) APP XX										0.0
B. Otros Instrumentos (B=a+b+c+d)				0.0		0.0	0.0			0.0
a) Otro Instrumento 1										0.0
b) Otro Instrumento 2										0.0
c) Otro Instrumento 3										0.0
d) Otro Instrumento XX										0.0
C. Total de Obligaciones Diferentes de Financiamiento (C=A+B)				0.0		0.0	0.0			0.0

CUENTA PÚBLICA DEL GOBIERNO, ORGANISMOS AUXILIARES Y AUTÓNOMOS DEL ESTADO DE MÉXICO 2021

Tecnológico de Estudios Superiores de Villa Guerrero			
Balance Presupuestario			
Del 1 de Enero al 31 de Diciembre de 2021			
(Miles de Pesos)			
Concepto	Estimado / Aprobado	Devengado	Recaudado / Pagado
A. Ingresos Totales (A = A1+A2+A3)	80,692.3	74,777.1	74,777.1
A1. Ingresos de Libre Disposición	80,692.3	74,777.1	74,777.1
A2. Transferencias Federales Etiquetadas			
A3. Financiamiento Neto			
B. Egresos Presupuestarios¹ (B = B1+B2)	80,692.3	75,155.1	75,026.3
B1. Gasto No Etiquetado (sin incluir Amortización de la Deuda Pública)	80,692.3	75,155.1	75,026.3
B2. Gasto Etiquetado (sin incluir Amortización de la Deuda Pública)			
C. Remanentes del Ejercicio Anterior (C = C1 + C2)	0.0	3,357.9	3,357.9
C1. Remanentes de Ingresos de Libre Disposición Aplicados en el Período		3,357.9	3,357.9
C2. Remanentes de Transferencias Federales Etiquetadas Aplicados en el Período			
I. Balance Presupuestario (I = A – B + C)	0.0	2,979.9	3,108.7
II. Balance Presupuestario sin Financiamiento Neto (II = I - A3)	0.0	2,979.9	3,108.7
III. Balance Presupuestario sin Financiamiento Neto y sin Remanentes del Ejercicio Anterior (III= II - C)	0.0	-378.0	-249.2
Concepto	Aprobado	Devengado	Pagado
E. Intereses, Comisiones y Gastos de la Deuda (E = E1+E2)	0.0	0.0	0.0
E1. Intereses, Comisiones y Gastos de la Deuda con Gasto No Etiquetado			
E2. Intereses, Comisiones y Gastos de la Deuda con Gasto Etiquetado			
IV. Balance Primario (IV = III + E)	0.0	-378.0	-249.2
Concepto	Estimado/ Aprobado	Devengado	Recaudado / Pagado
F. Financiamiento (F = F1 + F2)	0.0	0.0	0.0
F1. Financiamiento con Fuente de Pago de Ingresos de Libre Disposición			
F2. Financiamiento con Fuente de Pago de Transferencias Federales Etiquetadas			
G. Amortización de la Deuda (G = G1 + G2)	0.0	0.0	0.0
G1. Amortización de la Deuda Pública con Gasto No Etiquetado			
G2. Amortización de la Deuda Pública con Gasto Etiquetado			
A3. Financiamiento Neto (A3 = F – G)	0.0	0.0	0.0
Concepto	Estimado/ Aprobado	Devengado	Recaudado / Pagado
A1. Ingresos de Libre Disposición	80,692.3	74,777.1	74,777.1
A3.1 Financiamiento Neto con Fuente de Pago de Ingresos de Libre Disposición (A3.1 = F1 – G1)	0.0	0.0	-179.4
F1. Financiamiento con Fuente de Pago de Ingresos de Libre Disposición			
G1. Amortización de la Deuda Pública con Gasto No Etiquetado		0.0	179.4
B1. Gasto No Etiquetado (sin incluir Amortización de la Deuda Pública)	80,692.3	75,155.1	75,026.3
C1. Remanentes de Ingresos de Libre Disposición Aplicados en el Período		3,357.9	3,357.9
V. Balance Presupuestario de Recursos Disponibles (V = A1 + A3.1 – B1 + C1)	0.0	2,979.9	2,929.3
VI. Balance Presupuestario de Recursos Disponibles sin Financiamiento Neto (VI = V – A3.1)	0.0	2,979.9	3,108.7
Concepto	Estimado/ Aprobado	Devengado	Recaudado / Pagado
A2. Transferencias Federales Etiquetadas			
A3.2 Financiamiento Neto con Fuente de Pago de Transferencias Federales Etiquetadas (A3.2 = F2 – G2)	0.0	0.0	0.0
F2. Financiamiento con Fuente de Pago de Transferencias Federales Etiquetadas			
G2. Amortización de la Deuda Pública con Gasto Etiquetado			
B2. Gasto Etiquetado (sin incluir Amortización de la Deuda Pública)	0.0	0.0	0.0
C2. Remanentes de Transferencias Federales Etiquetadas Aplicados en el Período			
VII. Balance Presupuestario de Recursos Etiquetados (VII = A2 + A3.2 – B2 + C2)	0.0	0.0	0.0
VIII. Balance Presupuestario de Recursos Etiquetados sin Financiamiento Neto (VIII = VII – A3.2)	0.0	0.0	0.0

Tecnológico de Estudios Superiores de Villa Guerrero Estado Analítico de Ingresos Detallado - LDF Del 1 de Enero al 31 de Diciembre de 2021 (Miles de Pesos)						
Concepto	Ingreso					Diferencia
	Estimado	Ampliaciones/ (Reducciones)	Modificado	Devengado	Recaudado	
Ingresos de Libre Disposición						
A. Impuestos	0.0	0.0	0.0	0.0	0.0	0.0
B. Cuotas y Aportaciones de Seguridad Social	0.0	0.0	0.0	0.0	0.0	0.0
C. Contribuciones de Mejoras	0.0	0.0	0.0	0.0	0.0	0.0
D. Derechos	0.0	0.0	0.0	0.0	0.0	0.0
E. Productos	0.0	0.0	0.0	289.1	289.1	-289.1
F. Aprovechamientos	3,357.9	0.0	3,357.9	3,357.9	3,357.9	0.0
G. Ingresos por Ventas de Bienes y Servicios	20,380.6	-20,380.6	0.0	0.0	0.0	0.0
H. Participaciones (H=h1+h2+h3+h4+h5+h6+h7+h8+h9+h10+h11)	0.0	0.0	0.0	0.0	0.0	0.0
h1) Fondo General de Participaciones	0.0	0.0	0.0	0.0	0.0	0.0
h2) Fondo de Fomento Municipal	0.0	0.0	0.0	0.0	0.0	0.0
h3) Fondo de Fiscalización y Recaudación	0.0	0.0	0.0	0.0	0.0	0.0
h4) Fondo de Compensación	0.0	0.0	0.0	0.0	0.0	0.0
h5) Fondo de Extracción de Hidrocarburos	0.0	0.0	0.0	0.0	0.0	0.0
h6) Impuesto Especial Sobre Producción y Servicios	0.0	0.0	0.0	0.0	0.0	0.0
h7) 0.136% de la Recaudación Federal Participable	0.0	0.0	0.0	0.0	0.0	0.0
h8) 3.17% Sobre Extracción de Petróleo	0.0	0.0	0.0	0.0	0.0	0.0
h9) Gasolinas y Diésel	0.0	0.0	0.0	0.0	0.0	0.0
h10) Fondo del Impuesto Sobre la Renta	0.0	0.0	0.0	0.0	0.0	0.0
h11) Fondo de Estabilización de los Ingresos de las Entidades Federativas	0.0	0.0	0.0	0.0	0.0	0.0
I. Incentivos Derivados de la Colaboración Fiscal (I=i1+i2+i3+i4+i5)	0.0	0.0	0.0	0.0	0.0	0.0
i1) Tenencia o Uso de Vehículos	0.0	0.0	0.0	0.0	0.0	0.0
i2) Fondo de Compensación ISAN	0.0	0.0	0.0	0.0	0.0	0.0
i3) Impuesto Sobre Automóviles Nuevos	0.0	0.0	0.0	0.0	0.0	0.0
i4) Fondo de Compensación de Repecos-Intermedios	0.0	0.0	0.0	0.0	0.0	0.0
i5) Otros Incentivos Económicos	0.0	0.0	0.0	0.0	0.0	0.0
J. Transferencias	56,953.8	26,507.4	83,461.2	74,308.6	74,308.6	9,152.6
K. Convenios	0.0	0.0	0.0	0.0	0.0	0.0
k1) Otros Convenios y Subsidios	0.0	0.0	0.0	0.0	0.0	0.0
L. Otros Ingresos de Libre Disposición (L=l1+l2)	0.0	0.0	0.0	0.0	0.0	0.0
l1) Participaciones en Ingresos Locales	0.0	0.0	0.0	0.0	0.0	0.0
l2) Otros Ingresos de Libre Disposición	0.0	0.0	0.0	0.0	0.0	0.0
I. Total de Ingresos de Libre Disposición (I=A+B+C+D+E+F+G+H+I+J+K+L)	80,692.3	6,126.8	86,819.1	77,955.6	77,955.6	8,863.5
Ingresos Excedentes de Ingresos de Libre Disposición			0.0			0.0
Transferencias Federales Etiquetadas			0.0			0.0
A. Aportaciones (A=a1+a2+a3+a4+a5+a6+a7+a8)	0.0	0.0	0.0	0.0	0.0	0.0
a1) Fondo de Aportaciones para la Nómina Educativa y Gasto Operativo	0.0	0.0	0.0	0.0	0.0	0.0
a2) Fondo de Aportaciones para los Servicios de Salud	0.0	0.0	0.0	0.0	0.0	0.0
a3) Fondo de Aportaciones para la Infraestructura Social	0.0	0.0	0.0	0.0	0.0	0.0
a4) Fondo de Aportaciones para el Fortalecimiento de los Municipios y de las Demarcaciones Territoriales del Distrito Federal	0.0	0.0	0.0	0.0	0.0	0.0
a5) Fondo de Aportaciones Múltiples	0.0	0.0	0.0	0.0	0.0	0.0
a6) Fondo de Aportaciones para la Educación Tecnológica y de Adultos	0.0	0.0	0.0	0.0	0.0	0.0
a7) Fondo de Aportaciones para la Seguridad Pública de los Estados y del Distrito Federal	0.0	0.0	0.0	0.0	0.0	0.0
a8) Fondo de Aportaciones para el Fortalecimiento de las Entidades Federativas	0.0	0.0	0.0	0.0	0.0	0.0
B. Convenios (B=b1+b2+b3+b4)	0.0	0.0	0.0	0.0	0.0	0.0
b1) Convenios de Protección Social en Salud	0.0	0.0	0.0	0.0	0.0	0.0
b2) Convenios de Descentralización	0.0	0.0	0.0	0.0	0.0	0.0
b3) Convenios de Reasignación	0.0	0.0	0.0	0.0	0.0	0.0
b4) Otros Convenios y Subsidios	0.0	0.0	0.0	0.0	0.0	0.0
C. Fondos Distintos de Aportaciones (C=c1+c2)	0.0	0.0	0.0	0.0	0.0	0.0
c1) Fondo para Entidades Federativas y Municipios Productores de Hidrocarburos	0.0	0.0	0.0	0.0	0.0	0.0
c2) Fondo Minero	0.0	0.0	0.0	0.0	0.0	0.0
D. Transferencias, Subsidios y Subvenciones, y Pensiones y Jubilaciones	0.0	0.0	0.0	0.0	0.0	0.0
E. Otras Transferencias Federales Etiquetadas	0.0	0.0	0.0	0.0	0.0	0.0
II. Total de Transferencias Federales Etiquetadas (II = A + B + C + D + E)	0.0	0.0	0.0	0.0	0.0	0.0
III. Ingresos Derivados de Financiamientos (III = A)	0.0	1,546.8	1,546.8	179.4	179.4	1,367.4
A. Ingresos Derivados de Financiamientos	0.0	1,546.8	1,546.8	179.4	179.4	1,367.4
IV. Total de Ingresos (IV = I + II + III)	80,692.3	7,673.6	88,365.9	78,135.0	78,135.0	10,230.9
Datos Informativos						
1. Ingresos Derivados de Financiamientos con Fuente de Pago de Ingresos de Libre Disposición	0.0	0.0	0.0	0.0	0.0	0.0
2. Ingresos Derivados de Financiamientos con Fuente de Pago de Transferencias Federales Etiquetadas	0.0	0.0	0.0	0.0	0.0	0.0
3. Ingresos Derivados de Financiamientos (3 = 1 + 2)	0.0	0.0	0.0	0.0	0.0	0.0

CUENTA PÚBLICA DEL GOBIERNO, ORGANISMOS AUXILIARES Y AUTÓNOMOS DEL ESTADO DE MÉXICO 2021

Tecnológico de Estudios Superiores de Villa Guerrero Estado Analítico del Ejercicio del Presupuesto de Egresos Detallado Clasificación por Objeto del Gasto (Capítulo y Concepto) Del 1 de Enero al 31 de Diciembre de 2021 (Miles de Pesos)						
Concepto	Egresos					Subejercicio
	Aprobado	Ampliaciones/ (Reducciones)	Modificado	Devengado	Pagado	
I. Gasto No Etiquetado (I=A+B+C+D+E+F+G+H+I)	80,692.3	7,673.6	88,365.9	75,155.1	75,026.3	13,210.8
A. Servicios Personales (A=a1+a2+a3+a4+a5+a6+a7)	49,269.7	1,042.3	50,312.0	47,083.6	47,083.6	3,228.4
a1) Remuneraciones al Personal de Carácter Permanente	29,692.7	1,368.1	31,060.8	28,696.2	28,696.2	2,364.6
a2) Remuneraciones al Personal de Carácter Transitorio			0.0			0.0
a3) Remuneraciones Adicionales y Especiales	8,125.1	-513.3	7,611.8	7,590.1	7,590.1	21.7
a4) Seguridad Social	7,316.3	110.8	7,427.1	6,868.6	6,868.6	558.5
a5) Otras Prestaciones Sociales y Económicas	4,135.6	-277.1	3,858.5	3,574.9	3,574.9	283.6
a6) Previsiones			0.0			0.0
a7) Pago de Estímulos a Servidores Públicos		353.8	353.8	353.8	353.8	0.0
B. Materiales y Suministros (B=b1+b2+b3+b4+b5+b6+b7+b8+b9)	5,537.8	-246.9	5,290.9	5,147.7	5,147.7	143.2
b1) Materiales de Administración, Emisión de Documentos y Artículos Oficiales	1,888.1	-215.3	1,672.8	1,601.2	1,601.2	71.6
b2) Alimentos y Utensilios	34.1	-1.3	32.8	32.8	32.8	0.0
b3) Materias Primas y Materiales de Producción y Comercialización	189.4	43.4	232.8	228.1	228.1	4.7
b4) Materiales y Artículos de Construcción y de Reparación	940.0	-180.5	759.5	738.1	738.1	21.4
b5) Productos Químicos, Farmacéuticos y de Laboratorio	606.6	222.0	828.6	826.7	826.7	1.9
b6) Combustibles, Lubricantes y Aditivos	781.0	-188.9	592.1	549.0	549.0	43.1
b7) Vestuario, Blancos, Prendas de Protección y Artículos Deportivos	464.6	246.4	711.0	711.0	711.0	0.0
b8) Materiales y Suministros Para Seguridad	.0	.0	0.0	.0	.0	0.0
b9) Herramientas, Refacciones y Accesorios Menores	634.0	-172.7	461.3	460.8	460.8	0.5
C. Servicios Generales (C=c1+c2+c3+c4+c5+c6+c7+c8+c9)	15,002.6	4,318.6	19,321.2	17,330.6	17,201.8	1,990.6
c1) Servicios Básicos	2,658.1	-1,128.1	1,530.0	1,315.1	1,315.1	214.9
c2) Servicios de Arrendamiento	98.0		307.7	307.7	307.7	0.0
c3) Servicios Profesionales, Científicos, Técnicos y Otros Servicios	4,579.5	-529.0	4,050.5	3,238.8	3,110.0	811.7
c4) Servicios Financieros, Bancarios y Comerciales	475.5	38.7	514.2	463.7	463.7	50.5
c5) Servicios de Instalación, Reparación, Mantenimiento y Conservación	5,044.0	6,002.0	11,046.0	10,200.9	10,200.9	845.1
c6) Servicios de Comunicación Social y Publicidad	742.0	-359.0	383.0	348.5	348.5	34.5
c7) Servicios de Traslado y Viáticos	246.5	-175.8	70.7	70.3	70.3	0.4
c8) Servicios Oficiales	117.2	-78.2	39.0	11.6	11.6	27.4
c9) Otros Servicios Generales	1,041.8	338.3	1,380.1	1,374.0	1,374.0	6.1
D. Transferencias, Asignaciones, Subsidios y Otras Ayudas (D=d1+d2+d3+d4+d5+d6+d7+d8+d9)	563.6	-112.7	450.9	259.6	259.6	191.3
d1) Transferencias Internas y Asignaciones al Sector Público	.0	.0	0.0	.0	.0	0.0
d2) Transferencias al Resto del Sector Público	.0	.0	0.0	.0	.0	0.0
d3) Subsidios y Subvenciones	.0	.0	0.0	.0	.0	0.0
d4) Ayudas Sociales	563.6	-112.7	450.9	259.6	259.6	191.3
d5) Pensiones y Jubilaciones	.0	.0	0.0	.0	.0	0.0
d6) Transferencias a Fideicomisos, Mandatos y Otros Análogos	.0	.0	0.0	.0	.0	0.0
d7) Transferencias a la Seguridad Social	.0	.0	0.0	.0	.0	0.0
d8) Donativos	.0	.0	0.0	.0	.0	0.0
d9) Transferencias al Exterior	.0	.0	0.0	.0	.0	0.0
E. Bienes Muebles, Inmuebles e Intangibles (E=e1+e2+e3+e4+e5+e6+e7+e8+e9)	10,318.6	1,125.6	11,444.2	5,220.0	5,220.0	6,224.2
e1) Mobiliario y Equipo de Administración	4,368.7	531.1	4,899.8	3,721.0	3,721.0	1,178.8
e2) Mobiliario y Equipo Educativo y Recreativo	800.0	29.1	829.1	148.3	148.3	680.8
e3) Equipo e Instrumental Médico y de Laboratorio	650.0	.0	650.0	.0	.0	650.0
e4) Vehículos y Equipo de Transporte	.0	.0	0.0	.0	.0	0.0
e5) Equipo de Defensa y Seguridad	.0	.0	0.0	.0	.0	0.0
e6) Maquinaria, Otros Equipos y Herramientas	3,500.0	-560.2	2,939.8	2,259.9	2,259.9	2,713.9
e7) Activos Biológicos	.0	.0	0.0	.0	.0	0.0
e8) Bienes Inmuebles	.0	.0	0.0	.0	.0	0.0
e9) Activos Intangibles	999.9	1,125.6	2,125.5	1,124.8	1,124.8	1,000.7
F. Inversión Pública (F=f1+f2+f3)	0.0	0.0	0.0	0.0	0.0	0.0
f1) Obra Pública en Bienes de Dominio Público	0.0	0.0	0.0	0.0	0.0	0.0
f2) Obra Pública en Bienes Propios	0.0	0.0	0.0	0.0	0.0	0.0
f3) Proyectos Productivos y Acciones de Fomento	0.0	0.0	0.0	0.0	0.0	0.0
G. Inversiones Financieras y Otras Provisiones (G=g1+g2+g3+g4+g5+g6+g7)	0.0	0.0	0.0	0.0	0.0	0.0
g1) Inversiones Para el Fomento de Actividades Productivas	0.0	0.0	0.0	0.0	0.0	0.0
g2) Acciones y Participaciones de Capital	0.0	0.0	0.0	0.0	0.0	0.0
g3) Compra de Títulos y Valores	0.0	0.0	0.0	0.0	0.0	0.0
g4) Concesión de Préstamos	0.0	0.0	0.0	0.0	0.0	0.0
g5) Inversiones en Fideicomisos, Mandatos y Otros Análogos	0.0	0.0	0.0	0.0	0.0	0.0
Fideicomiso de Desastres Naturales (Informativo)	0.0	0.0	0.0	0.0	0.0	0.0
g6) Otras Inversiones Financieras	0.0	0.0	0.0	0.0	0.0	0.0
g7) Provisiones para Contingencias y Otras Erogaciones Especiales	0.0	0.0	0.0	0.0	0.0	0.0
H. Participaciones y Aportaciones (H=h1+h2+h3)	0.0	0.0	0.0	0.0	0.0	0.0
h1) Participaciones	0.0	0.0	0.0	0.0	0.0	0.0
h2) Aportaciones	0.0	0.0	0.0	0.0	0.0	0.0
h3) Convenios	0.0	0.0	0.0	0.0	0.0	0.0
I. Deuda Pública (I=i1+i2+i3+i4+i5+i6+i7)	0.0	1,546.7	1,546.7	113.6	113.6	1,433.1
i1) Amortización de la Deuda Pública	0.0	0.0	0.0	0.0	0.0	0.0
i2) Intereses de la Deuda Pública	0.0	0.0	0.0	0.0	0.0	0.0
i3) Comisiones de la Deuda Pública	0.0	0.0	0.0	0.0	0.0	0.0
i4) Gastos de la Deuda Pública	0.0	0.0	0.0	0.0	0.0	0.0
i5) Costo por Coberturas	0.0	0.0	0.0	0.0	0.0	0.0
i6) Apoyos Financieros	0.0	0.0	0.0	0.0	0.0	0.0
i7) Adeudos de Ejercicios Fiscales Anteriores (ADEFAS)		1,546.7	1,546.7	113.6	113.6	1,433.1

TESVG

Concepto	Egresos					Subejercicio
	Aprobado	Ampliaciones/ (Reducciones)	Modificado	Devengado	Pagado	
II. Gasto Etiquetado (II=A+B+C+D+E+F+G+H+I)	0.0	0.0	0.0	0.0	0.0	0.0
A. Servicios Personales (A=a1+a2+a3+a4+a5+a6+a7)	0.0	0.0	0.0	0.0	0.0	0.0
a1) Remuneraciones al Personal de Carácter Permanente	0.0	0.0	0.0	0.0	0.0	0.0
a2) Remuneraciones al Personal de Carácter Transitorio	0.0	0.0	0.0	0.0	0.0	0.0
a3) Remuneraciones Adicionales y Especiales	0.0	0.0	0.0	0.0	0.0	0.0
a4) Seguridad Social	0.0	0.0	0.0	0.0	0.0	0.0
a5) Otras Prestaciones Sociales y Económicas	0.0	0.0	0.0	0.0	0.0	0.0
a6) Previsiones	0.0	0.0	0.0	0.0	0.0	0.0
a7) Pago de Estímulos a Servidores Públicos	0.0	0.0	0.0	0.0	0.0	0.0
B. Materiales y Suministros (B=b1+b2+b3+b4+b5+b6+b7+b8+b9)	0.0	0.0	0.0	0.0	0.0	0.0
b1) Materiales de Administración, Emisión de Documentos y Artículos Oficiales	0.0	0.0	0.0	0.0	0.0	0.0
b2) Alimentos y Utensilios	0.0	0.0	0.0	0.0	0.0	0.0
b3) Materias Primas y Materiales de Producción y Comercialización	0.0	0.0	0.0	0.0	0.0	0.0
b4) Materiales y Artículos de Construcción y de Reparación	0.0	0.0	0.0	0.0	0.0	0.0
b5) Productos Químicos, Farmacéuticos y de Laboratorio	0.0	0.0	0.0	0.0	0.0	0.0
b6) Combustibles, Lubricantes y Aditivos	0.0	0.0	0.0	0.0	0.0	0.0
b7) Vestuario, Blancos, Prendas de Protección y Artículos Deportivos	0.0	0.0	0.0	0.0	0.0	0.0
b8) Materiales y Suministros Para Seguridad	0.0	0.0	0.0	0.0	0.0	0.0
b9) Herramientas, Refacciones y Accesorios Menores	0.0	0.0	0.0	0.0	0.0	0.0
C. Servicios Generales (C=c1+c2+c3+c4+c5+c6+c7+c8+c9)	0.0	0.0	0.0	0.0	0.0	0.0
c1) Servicios Básicos	0.0	0.0	0.0	0.0	0.0	0.0
c2) Servicios de Arrendamiento	0.0	0.0	0.0	0.0	0.0	0.0
c3) Servicios Profesionales, Científicos, Técnicos y Otros Servicios	0.0	0.0	0.0	0.0	0.0	0.0
c4) Servicios Financieros, Bancarios y Comerciales	0.0	0.0	0.0	0.0	0.0	0.0
c5) Servicios de Instalación, Reparación, Mantenimiento y Conservación	0.0	0.0	0.0	0.0	0.0	0.0
c6) Servicios de Comunicación Social y Publicidad	0.0	0.0	0.0	0.0	0.0	0.0
c7) Servicios de Traslado y Váticos	0.0	0.0	0.0	0.0	0.0	0.0
c8) Servicios Oficiales	0.0	0.0	0.0	0.0	0.0	0.0
c9) Otros Servicios Generales	0.0	0.0	0.0	0.0	0.0	0.0
D. Transferencias, Asignaciones, Subsidios y Otras Ayudas (D=d1+d2+d3+d4+d5+d6+d7+d8+d9)	0.0	0.0	0.0	0.0	0.0	0.0
d1) Transferencias Internas y Asignaciones al Sector Público	0.0	0.0	0.0	0.0	0.0	0.0
d2) Transferencias al Resto del Sector Público	0.0	0.0	0.0	0.0	0.0	0.0
d3) Subsidios y Subvenciones	0.0	0.0	0.0	0.0	0.0	0.0
d4) Ayudas Sociales	0.0	0.0	0.0	0.0	0.0	0.0
d5) Pensiones y Jubilaciones	0.0	0.0	0.0	0.0	0.0	0.0
d6) Transferencias a Fideicomisos, Mandatos y Otros Análogos	0.0	0.0	0.0	0.0	0.0	0.0
d7) Transferencias a la Seguridad Social	0.0	0.0	0.0	0.0	0.0	0.0
d8) Donativos	0.0	0.0	0.0	0.0	0.0	0.0
d9) Transferencias al Exterior	0.0	0.0	0.0	0.0	0.0	0.0
E. Bienes Muebles, Inmuebles e Intangibles (E=e1+e2+e3+e4+e5+e6+e7+e8+e9)	0.0	0.0	0.0	0.0	0.0	0.0
e1) Mobiliario y Equipo de Administración	0.0	0.0	0.0	0.0	0.0	0.0
e2) Mobiliario y Equipo Educativo y Recreativo	0.0	0.0	0.0	0.0	0.0	0.0
e3) Equipo e Instrumental Médico y de Laboratorio	0.0	0.0	0.0	0.0	0.0	0.0
e4) Vehículos y Equipo de Transporte	0.0	0.0	0.0	0.0	0.0	0.0
e5) Equipo de Defensa y Seguridad	0.0	0.0	0.0	0.0	0.0	0.0
e6) Maquinaria, Otros Equipos y Herramientas	0.0	0.0	0.0	0.0	0.0	0.0
e7) Activos Biológicos	0.0	0.0	0.0	0.0	0.0	0.0
e8) Bienes Inmuebles	0.0	0.0	0.0	0.0	0.0	0.0
e9) Activos Intangibles	0.0	0.0	0.0	0.0	0.0	0.0
F. Inversión Pública (F=f1+f2+f3)	0.0	0.0	0.0	0.0	0.0	0.0
f1) Obra Pública en Bienes de Dominio Público	0.0	0.0	0.0	0.0	0.0	0.0
f2) Obra Pública en Bienes Propios	0.0	0.0	0.0	0.0	0.0	0.0
f3) Proyectos Productivos y Acciones de Fomento	0.0	0.0	0.0	0.0	0.0	0.0
G. Inversiones Financieras y Otras Provisiones (G=g1+g2+g3+g4+g5+g6+g7)	0.0	0.0	0.0	0.0	0.0	0.0
g1) Inversiones Para el Fomento de Actividades Productivas	0.0	0.0	0.0	0.0	0.0	0.0
g2) Acciones y Participaciones de Capital	0.0	0.0	0.0	0.0	0.0	0.0
g3) Compra de Títulos y Valores	0.0	0.0	0.0	0.0	0.0	0.0
g4) Concesión de Préstamos	0.0	0.0	0.0	0.0	0.0	0.0
g5) Inversiones en Fideicomisos, Mandatos y Otros Análogos	0.0	0.0	0.0	0.0	0.0	0.0
Fideicomiso de Desastres Naturales (Informativo)	0.0	0.0	0.0	0.0	0.0	0.0
g6) Otras Inversiones Financieras	0.0	0.0	0.0	0.0	0.0	0.0
g7) Provisiones para Contingencias y Otras Erogaciones Especiales	0.0	0.0	0.0	0.0	0.0	0.0
H. Participaciones y Aportaciones (H=h1+h2+h3)	0.0	0.0	0.0	0.0	0.0	0.0
h1) Participaciones	0.0	0.0	0.0	0.0	0.0	0.0
h2) Aportaciones	0.0	0.0	0.0	0.0	0.0	0.0
h3) Convenios	0.0	0.0	0.0	0.0	0.0	0.0
I. Deuda Pública (I=i1+i2+i3+i4+i5+i6+i7)	0.0	0.0	0.0	0.0	0.0	0.0
i1) Amortización de la Deuda Pública	.0	.0	0.0	.0	.0	0.0
i2) Intereses de la Deuda Pública	.0	.0	0.0	.0	.0	0.0
i3) Comisiones de la Deuda Pública	.0	.0	0.0	.0	.0	0.0
i4) Gastos de la Deuda Pública	.0	.0	0.0	.0	.0	0.0
i5) Costo por Coberturas	.0	.0	0.0	.0	.0	0.0
i6) Apoyos Financieros	.0	.0	0.0	.0	.0	0.0
i7) Adeudos de Ejercicios Fiscales Anteriores (ADEFAS)	.0	.0	0.0	.0	.0	0.0
III. Total de Egresos (III = I + II)	80,692.3	7,673.6	88,365.9	75,155.1	75,026.3	13,210.8

CUENTA PÚBLICA DEL GOBIERNO, ORGANISMOS AUXILIARES Y AUTÓNOMOS DEL ESTADO DE MÉXICO 2021

Tecnológico de Estudios Superiores de Villa Guerrero Estado Analítico del Ejercicio del Presupuesto de Egresos Detallado Clasificación Administrativa Del 1 de Enero al 31 de Diciembre de 2021 (Miles de Pesos)						
Concepto (c)	Egresos					Subejercicio
	Aprobado	Ampliaciones/ (Reducciones)	Modificado	Devengado	Pagado	
I. Gasto No Etiquetado (I=A+B+C+D+E+F+G+H)	80,692.3	7,673.6	88,365.9	75,155.1	75,026.3	13,210.8
Tecnológico de Estudios Superiores de Villa Guerrero (210C2100000000)	80,692.3	7,673.6	88,365.9	75,155.1	75,026.3	13,210.8
II. Gasto Etiquetado (II=A+B+C+D+E+F+G+H)	0.0	0.0	0.0	0.0	0.0	0.0
Nombre del Ente Público (CLAVE)			0.0			0.0
III. Total de Egresos (III = I + II)	80,692.3	7,673.6	88,365.9	75,155.1	75,026.3	13,210.8

Tecnológico de Estudios Superiores de Villa Guerrero Estado Analítico del Ejercicio del Presupuesto de Egresos Detallado Clasificación Funcional (Finalidad y Función) Del 1 de Enero al 31 de Diciembre de 2021 (Miles de Pesos)						
Concepto (c)	Egresos					Subejercicio (e)
	Aprobado (d)	Ampliaciones/ (Reducciones)	Modificado	Devengado	Pagado	
I. Gasto No Etiquetado (I=A+B+C+D)	80,692.3	7,673.6	88,365.9	75,155.1	75,026.3	13,210.8
A. Gobierno (A=a1+a2+a3+a4+a5+a6+a7+a8)	0.0	0.0	0.0	0.0	0.0	0.0
a1) Legislación			0.0			0.0
a2) Justicia			0.0			0.0
a3) Coordinación de la Política de Gobierno			0.0			0.0
a4) Relaciones Exteriores			0.0			0.0
a5) Asuntos Financieros y Hacendarios			0.0			0.0
a6) Seguridad Nacional			0.0			0.0
a7) Asuntos de Orden Público y de Seguridad Interior			0.0			0.0
a8) Otros Servicios Generales			0.0			0.0
B. Desarrollo Social (B=b1+b2+b3+b4+b5+b6+b7)	80,692.3	6,126.9	86,819.2	75,041.5	74,912.7	11,777.7
b1) Protección Ambiental			0.0			0.0
b2) Vivienda y Servicios a la Comunidad			0.0			0.0
b3) Salud			0.0			0.0
b4) Recreación, Cultura y Otras Manifestaciones Sociales			0.0			0.0
b5) Educación	80,692.3	6,126.9	86,819.2	75,041.5	74,912.7	11,777.7
b6) Protección Social			0.0			0.0
b7) Otros Asuntos Sociales			0.0			0.0
C. Desarrollo Económico (C=c1+c2+c3+c4+c5+c6+c7+c8+c9)	0.0	0.0	0.0	0.0	0.0	0.0
c1) Asuntos Económicos, Comerciales y Laborales en General			0.0			0.0
c2) Agropecuaria, Silvicultura, Pesca y Caza			0.0			0.0
c3) Combustibles y Energía			0.0			0.0
c4) Minería, Manufacturas y Construcción			0.0			0.0
c5) Transporte			0.0			0.0
c6) Comunicaciones			0.0			0.0
c7) Turismo			0.0			0.0
c8) Ciencia, Tecnología e Innovación			0.0			0.0
c9) Otras Industrias y Otros Asuntos Económicos			0.0			0.0
D. Otras No Clasificadas en Funciones Anteriores (D=d1+d2+d3+d4)	0.0	1,546.7	1,546.7	113.6	113.6	1,433.1
d1) Transacciones de la Deuda Pública / Costo Financiero de la Deuda			0.0			0.0
d2) Transferencias, Participaciones y Aportaciones Entre Diferentes Niveles y Órdenes de Gobierno			0.0			0.0
d3) Saneamiento del Sistema Financiero			0.0			0.0
d4) Adeudos de Ejercicios Fiscales Anteriores		1,546.7	1,546.7	113.6	113.6	1,433.1
II. Gasto Etiquetado (II=A+B+C+D)	0.0	0.0	0.0	0.0	0.0	0.0
A. Gobierno (A=a1+a2+a3+a4+a5+a6+a7+a8)	0.0	0.0	0.0	0.0	0.0	0.0
a1) Legislación			0.0			0.0
a2) Justicia			0.0			0.0
a3) Coordinación de la Política de Gobierno			0.0			0.0
a4) Relaciones Exteriores			0.0			0.0
a5) Asuntos Financieros y Hacendarios			0.0			0.0
a6) Seguridad Nacional			0.0			0.0
a7) Asuntos de Orden Público y de Seguridad Interior			0.0			0.0
a8) Otros Servicios Generales			0.0			0.0
B. Desarrollo Social (B=b1+b2+b3+b4+b5+b6+b7)	0.0	0.0	0.0	0.0	0.0	0.0
b1) Protección Ambiental			0.0			0.0
b2) Vivienda y Servicios a la Comunidad			0.0			0.0
b3) Salud			0.0			0.0
b4) Recreación, Cultura y Otras Manifestaciones Sociales			0.0			0.0
b5) Educación			0.0			0.0
b6) Protección Social			0.0			0.0
b7) Otros Asuntos Sociales			0.0			0.0
C. Desarrollo Económico (C=c1+c2+c3+c4+c5+c6+c7+c8+c9)	0.0	0.0	0.0	0.0	0.0	0.0
c1) Asuntos Económicos, Comerciales y Laborales en General			0.0			0.0
c2) Agropecuaria, Silvicultura, Pesca y Caza			0.0			0.0
c3) Combustibles y Energía			0.0			0.0
c4) Minería, Manufacturas y Construcción			0.0			0.0
c5) Transporte			0.0			0.0
c6) Comunicaciones			0.0			0.0
c7) Turismo			0.0			0.0
c8) Ciencia, Tecnología e Innovación			0.0			0.0
c9) Otras Industrias y Otros Asuntos Económicos			0.0			0.0
D. Otras No Clasificadas en Funciones Anteriores (D=d1+d2+d3+d4)	0.0	0.0	0.0	0.0	0.0	0.0
d1) Transacciones de la Deuda Pública / Costo Financiero de la Deuda			0.0			0.0
d2) Transferencias, Participaciones y Aportaciones Entre Diferentes Niveles y Órdenes de Gobierno			0.0			0.0
d3) Saneamiento del Sistema Financiero			0.0			0.0
d4) Adeudos de Ejercicios Fiscales Anteriores			0.0			0.0
III. Total de Egresos (III = I + II)	80,692.3	7,673.6	88,365.9	75,155.1	75,026.3	13,210.8

CUENTA PÚBLICA DEL GOBIERNO, ORGANISMOS AUXILIARES Y AUTÓNOMOS DEL ESTADO DE MÉXICO 2021

Tecnológico de Estudios Superiores de Villa Guerrero Estado Analítico del Ejercicio del Presupuesto de Egresos Detallado Clasificación de Servicios Personales por Categoría Del 1 de Enero al 31 de Diciembre de 2021 (Miles de Pesos)						
Concepto (c)	Egresos					Subejercicio
	Aprobado	Ampliaciones/ (Reducciones)	Modificado	Devengado	Pagado	
I. Gasto No Etiquetado (I=A+B+C+D+E+F)	49,269.7	1,042.3	50,312.0	47,083.6	47,083.6	3,228.4
A. Personal Administrativo y de Servicio Público	49,269.7	1,042.3	50,312.0	47,083.6	47,083.6	3,228.4
B. Magisterio			0.0			0.0
C. Servicios de Salud (C=c1+c2)	0.0	0.0	0.0	0.0	0.0	0.0
c1) Personal Administrativo			0.0			0.0
c2) Personal Médico, Paramédico y afín			0.0			0.0
D. Seguridad Pública			0.0			0.0
E. Gastos asociados a la implementación de nuevas leyes federales o reformas a las mismas (E = e1 + e2)	0.0	0.0	0.0	0.0	0.0	0.0
e1) Nombre del Programa o Ley 1			0.0			0.0
e2) Nombre del Programa o Ley 2			0.0			0.0
F. Sentencias laborales definitivas			0.0			0.0
II. Gasto Etiquetado (II=A+B+C+D+E+F)	0.0	0.0	0.0	0.0	0.0	0.0
A. Personal Administrativo y de Servicio Público			0.0			0.0
B. Magisterio			0.0			0.0
C. Servicios de Salud (C=c1+c2)	0.0	0.0	0.0	0.0	0.0	0.0
c1) Personal Administrativo			0.0			0.0
c2) Personal Médico, Paramédico y afín			0.0			0.0
D. Seguridad Pública			0.0			0.0
E. Gastos asociados a la implementación de nuevas leyes federales o reformas a las mismas (E = e1 + e2)	0.0	0.0	0.0	0.0	0.0	0.0
e1) Nombre del Programa o Ley 1			0.0			0.0
e2) Nombre del Programa o Ley 2			0.0			0.0
F. Sentencias laborales definitivas			0.0			0.0
III. Total del Gasto en Servicios Personales (III = I + II)	49,269.7	1,042.3	50,312.0	47,083.6	47,083.6	3,228.4