

CONSEJO MEXIQUENSE

DE CIENCIA Y TECNOLOGÍA

COMECYT

C O N T E N I D O		PÁGINA
I.	INFORMACIÓN CONTABLE	
	ESTADO DE SITUACIÓN FINANCIERA	5
	ESTADO DE ACTIVIDADES	6
	ESTADO DE VARIACIÓN EN LA HACIENDA PÚBLICA	7
	ESTADO DE CAMBIOS EN LA SITUACIÓN FINANCIERA	8
	ESTADO DE FLUJOS DE EFECTIVO	9
	ESTADO ANALÍTICO DEL ACTIVO	10
	ESTADO ANALÍTICO DE LA DEUDA Y OTROS PASIVOS	11
	INFORME SOBRE PASIVOS CONTINGENTES	12
	NOTAS A LOS ESTADOS FINANCIEROS	13
II.	INFORMACIÓN PRESUPUESTARIA	31
III.	INFORMACIÓN PROGRAMÁTICA	49
IV.	ANEXOS ESTABLECIDOS EN DIFERENTES ORDENAMIENTOS	65
V.	FORMATOS PARA EL CUMPLIMIENTO DE LA LEY DE DISCIPLINA FINANCIERA DE LAS ENTIDADES FEDERATIVAS Y LOS MUNICIPIOS	69

CUENTA PÚBLICA DEL GOBIERNO, ORGANISMOS AUXILIARES Y AUTÓNOMOS DEL ESTADO DE MÉXICO 2021

Consejo Mexiquense de Ciencia y Tecnología
Estado de Situación Financiera
Al 31 de Diciembre de 2021 y 2020
(Miles de Pesos)

Concepto	Año		Concepto	Año	
	2021	2020		2021	2020
ACTIVO			PASIVO		
<i>Activo Circulante</i>			<i>Pasivo Circulante</i>		
Efectivo y Equivalentes	207,412.2	104,657.3	Cuentas por Pagar a Corto Plazo	173,760.6	25,717.9
Derechos a Recibir Efectivo o Equivalentes	5,682.5	5,748.1	Documentos por Pagar a Corto Plazo		
Derechos a Recibir Bienes o Servicios			Porción a Corto Plazo de la Deuda Pública a Largo Plazo		
Inventarios			Títulos y Valores a Corto Plazo		
Almacenes			Pasivos Diferidos a Corto Plazo		
Estimación por Pérdida o Deterioro de Activos Circulantes			Fondos y Bienes de Terceros en Garantía y/o Administración a Corto Plazo		
Otros Activos Circulantes			Provisiones a Corto Plazo		
Total de Activos Circulantes	213,094.7	110,405.4	Otros Pasivos a Corto Plazo		
<i>Activo No Circulante</i>			Total de Pasivos Circulantes	173,760.6	25,717.9
Inversiones Financieras a Largo Plazo			<i>Pasivo No Circulante</i>		
Derechos a Recibir Efectivo o Equivalentes a Largo Plazo			Cuentas por Pagar a Largo Plazo		
Bienes Inmuebles, Infraestructura y Construcciones en Proceso			Documentos por Pagar a Largo Plazo		
Bienes Muebles	15,099.4	15,099.4	Deuda Pública a Largo Plazo		
Activos Intangibles			Pasivos Diferidos a Largo Plazo		
Depreciación, Deterioro y Amortización Acumulada de Bienes	-11,521.6	-10,527.9	Fondos y Bienes de Terceros en Garantía y/o en Administración a Largo Plazo		
Activos Diferidos	69.8	22.2	Provisiones a Largo Plazo		
Estimación por Pérdida o Deterioro de Activos no Circulantes			Total de Pasivos No Circulantes	.0	.0
Otros Activos no Circulantes			Total del Pasivo	173,760.6	25,717.9
Total de Activos No Circulantes	3,647.6	4,593.7	HACIENDA PÚBLICA/ PATRIMONIO		
Total del Activo	216,742.3	114,999.1	<i>Hacienda Pública/Patrimonio Contribuido</i>	.0	.0
			Aportaciones		
			Donaciones de Capital		
			Actualización de la Hacienda Pública / Patrimonio		
			Hacienda Pública/Patrimonio Generado	42,981.7	89,281.2
			Resultados del Ejercicio (Ahorro / Desahorro)	-46,299.5	13,132.7
			Resultados de Ejercicios Anteriores	88,761.8	75,629.1
			Revalúos	519.4	519.4
			Reservas		
			Rectificaciones de Resultados de Ejercicios Anteriores		
			Exceso o Insuficiencia en la Actualización de la Hacienda Pública/Patrimonio	.0	.0
			Resultado por Posición Monetaria		
			Resultado por Tenencia de Activos no Monetarios		
			Total Hacienda Pública/ Patrimonio	42,981.7	89,281.2
			Total del Pasivo y Hacienda Pública / Patrimonio	216,742.3	114,999.1

Consejo Mexiquense de Ciencia y Tecnología
Estado de Actividades
Del 1 de Enero al 31 de Diciembre de 2021 y 2020
(Miles de Pesos)

Concepto	2021	2020
INGRESOS Y OTROS BENEFICIOS		
Ingresos de la Gestión	1,748.8	.0
Impuestos		
Cuotas y Aportaciones de Seguridad Social		
Contribuciones de Mejoras		
Derechos		
Productos	1,748.8	
Aprovechamientos		
Ingresos por Venta de Bienes y Prestación de Servicios		
Participaciones, Aportaciones, Convenios Incentivos Derivados de la Colaboración Fiscal, Fondos Distintos de Aportaciones, Transferencias, Asignaciones, Subsidios y Subvenciones y Pensiones y Jubilaciones	318,189.9	306,524.1
Participaciones, Aportaciones, Convenios, Incentivos Derivados de la Colaboración Fiscal y Fondos Distintos de Aportaciones Transferencia, Asignaciones, Subsidios y Subvenciones y Pensiones y Jubilaciones	318,189.9	306,524.1
Otros Ingresos y Beneficios	1,397.3	6,663.2
Ingresos Financieros		927.2
Incremento por Variación de Inventarios		
Disminución del Exceso de Estimaciones por Pérdida o Deterioro u Obsolescencia		
Disminución del Exceso de Provisiones		
Otros Ingresos y Beneficios Varios	1,397.3	5,736.0
Total de Ingresos y Otros Beneficios	321,336.0	313,187.3
GASTOS Y OTRAS PÉRDIDAS		
Gastos de Funcionamiento	33,999.1	65,288.1
Servicios Personales	20,455.5	20,706.4
Materiales y Suministros	889.7	712.0
Servicios Generales	12,653.9	43,869.7
Transferencia, Asignaciones, Subsidios y Otras Ayudas	332,642.6	22,741.8
Transferencias Internas y Asignaciones al Sector Público		
Transferencias al Resto del Sector Público		
Subsidios y Subvenciones	305,873.5	22,400.3
Ayudas Sociales	26,769.1	341.5
Pensiones y Jubilaciones		
Transferencias a Fideicomisos, Mandatos y Contratos Análogos		
Transferencias a la Seguridad Social		
Donativos		
Transferencias al Exterior		
Participaciones y Aportaciones	.0	.0
Participaciones		
Aportaciones		
Convenios		
Intereses, Comisiones y Otros Gastos de la Deuda Pública	.0	.0
Intereses de la Deuda Pública		
Comisiones de la Deuda Pública		
Gastos de la Deuda Pública		
Costo por Coberturas		
Apoyos Financieros		
Otros Gastos y Pérdidas Extraordinarias	993.8	1,373.2
Estimaciones, Depreciaciones, Deterioros, Obsolescencia y Amortizaciones	993.8	1,373.1
Provisiones		
Disminución de Inventarios		
Aumento por Insuficiencia de Estimaciones por Pérdida o Deterioro y Obsolescencia		
Aumento por Insuficiencia de Provisiones		
Otros Gastos	.0	.1
Inversión Pública	.0	210,651.5
Inversión Pública no Capitalizable		210,651.5
Total de Gastos y Otras Pérdidas	367,635.5	300,054.6
Resultados del Ejercicio (Ahorro/Desahorro)	-46,299.5	13,132.7

CUENTA PÚBLICA DEL GOBIERNO, ORGANISMOS AUXILIARES Y AUTÓNOMOS DEL ESTADO DE MÉXICO 2021

Consejo Mexiquense de Ciencia y Tecnología Estado de Variación en la Hacienda Pública Del 1 de Enero al 31 de Diciembre 2021 y 2020					
Concepto	Hacienda Pública / Patrimonio Contribuido	Hacienda Pública / Patrimonio Generado de Ejercicios Anteriores	Hacienda Pública / Patrimonio Generado del Ejercicio	Exceso o Insuficiencia en la Actualización de la Hacienda Pública / Patrimonio	Total
Hacienda Pública / Patrimonio Contribuido Neto de 2020	0.0				0.0
Aportaciones					0.0
Donaciones de Capital					0.0
Actualización de la Hacienda Pública/Patrimonio					0.0
Hacienda Pública / Patrimonio Generado Neto de 2020		76,148.5	13,132.7	0.0	89,281.2
Resultados del Ejercicio (Ahorro/Desahorro)			13,132.7		13,132.7
Resultados de Ejercicios Anteriores		75,629.1			75,629.1
Revalúos		519.4			519.4
Reservas					0.0
Rectificaciones de Resultados de Ejercicios Anteriores					0.0
Exceso o Insuficiencia en la Actualización de la Hacienda Pública / Patrimonio Neto de 2020				0.0	0.0
Resultado por Posición Monetaria					0.0
Resultado por Tenencia de Activos no Monetarios					0.0
Hacienda Pública / Patrimonio Neto Final de 2020	0.0	76,148.5	13,132.7	0.0	89,281.2
Cambios en la Hacienda Pública / Patrimonio Contribuido Neto de 2021	0.0				0.0
Aportaciones					0.0
Donaciones de Capital					0.0
Actualización de la Hacienda Pública/Patrimonio					0.0
Variaciones de la Hacienda Pública / Patrimonio Generado Neto de 2021		13,132.7	-59,432.2		-46,299.5
Resultados del Ejercicio (Ahorro/Desahorro)			-46,299.5		-46,299.5
Resultados de Ejercicios Anteriores		13,132.7	-13,132.7		0.0
Revalúos					0.0
Reservas					0.0
Rectificaciones de Resultados de Ejercicios Anteriores					0.0
Cambios en el Exceso o Insuficiencia en la Actualización de la Hacienda Pública / Patrimonio Neto de 2021				0.0	0.0
Resultado por Posición Monetaria					0.0
Resultado por Tenencia de Activos no Monetarios					0.0
Hacienda Pública / Patrimonio Neto Final de 2021	0.0	89,281.2	-46,299.5	0.0	42,981.7

COMECYT

Consejo Mexiquense de Ciencia y Tecnología
Estado de Cambios en la Situación Financiera
Del 1 de Enero al 31 de Diciembre de 2021
(Miles de pesos)

Concepto	Origen	Aplicación
ACTIVO	1,059.3	102,802.5
Activo Circulante	65.6	102,754.9
Efectivo y Equivalentes		102,754.9
Derechos a Recibir Efectivo o Equivalentes	65.6	
Derechos a Recibir Bienes o Servicios		
Inventarios		
Almacenes		
Estimación por Pérdida o Deterioro de Activos Circulantes		
Otros Activos Circulantes		
Activo No circulante	993.7	47.6
Inversiones Financieras a Largo Plazo		
Derechos a Recibir Efectivo o Equivalentes a Largo Plazo		
Bienes Inmuebles, Infraestructura y Construcciones en Proceso		
Bienes Muebles		
Activos Intangibles		
Depreciación, Deterioro y Amortización Acumulada de Bienes	993.7	
Activos Diferidos		47.6
Estimación por Pérdida o Deterioro de Activos no Circulantes		
Otros Activos no Circulantes		
PASIVO	148,042.7	.0
Pasivo Circulante	148,042.7	.0
Cuentas por Pagar a Corto Plazo	148,042.7	
Documentos por Pagar a Corto Plazo		
Porción a Corto Plazo de la Deuda Pública a Largo Plazo		
Títulos y Valores a Corto Plazo		
Pasivos Diferidos a Corto Plazo		
Fondos y Bienes de Terceros en Garantía y/o Administración a Corto Plazo		
Provisiones a Corto Plazo		
Otros Pasivos a Corto Plazo		
Pasivo No Circulante	.0	.0
Cuentas por Pagar a Largo Plazo		
Documentos por Pagar a Largo Plazo		
Deuda Pública a Largo Plazo		
Pasivos Diferidos a Largo Plazo		
Fondos y Bienes de Terceros en Garantía y/o en Administración a Largo Plazo		
Provisiones a Largo Plazo		
HACIENDA PÚBLICA/PATRIMONIO	13,132.7	59,432.2
Hacienda Pública/Patrimonio Contribuido	.0	.0
Aportaciones		
Donaciones de Capital		
Actualización de la Hacienda Pública/Patrimonio		
Hacienda Pública/Patrimonio Generado	13,132.7	59,432.2
Resultados del Ejercicio (Ahorro/Desahorro)		59,432.2
Resultados de Ejercicios Anteriores	13,132.7	
Revalúos		
Reservas		
Rectificaciones de Resultados de Ejercicios Anteriores		
Exceso o insuficiencia en la Actualización de la Hacienda Pública/Patrimonio	.0	.0
Resultado por Posición Monetaria		
Resultado por Tenencia de Activos no Monetarios		

Consejo Mexiquense de Ciencia y Tecnología
Estado de Flujos de Efectivo
Del 1 de Enero al 31 de Diciembre de 2021 y 2020
(Miles de Pesos)

Concepto	2021	2020
Flujos de Efectivo de las Actividades de Operación		
Origen	321,336.0	313,187.3
Impuestos		
Cuotas y Aportaciones de Seguridad Social		
Contribuciones de Mejoras		
Derechos		
Productos	1,748.8	927.2
Aprovechamientos		
Ingresos por Venta de Bienes y Prestación de Servicios		
Participaciones, Aportaciones, Convenios, Incentivos de la Colaboración Fiscal y Fondos Distintos de Aportaciones		
Transferencias, Asignaciones, Subsidios y Subvenciones, y Pensiones y Jubilaciones	318,189.9	306,524.1
Otros Orígenes de Operación	1,397.3	5,736.0
Aplicación	367,635.5	300,054.6
Servicios Personales	20,455.5	20,706.4
Materiales y Suministros	889.7	712.0
Servicios Generales	12,653.9	43,869.7
Transferencias Internas y Asignaciones al Sector Público		
Transferencias al Resto del Sector Público		
Subsidios y Subvenciones	305,873.5	22,400.3
Ayudas Sociales	26,769.1	341.5
Pensionamientos y Jubilaciones		
Transferencias a Fideicomisos, Mandatos y Contratos Análogos		
Transferencias a la Seguridad Social		
Donativos		
Transferencias al Exterior		
Participaciones		
Aportaciones		
Convenios		
Otras Aplicaciones de Operación	993.8	212,024.7
Flujos Netos de Efectivo por Actividades de Operación	-46,299.5	13,132.7
Flujos de Efectivo de las Actividades de Inversión		
Origen	1,059.3	2,733.4
Bienes Inmuebles, Infraestructura y Construcciones en Proceso		
Bienes Muebles	993.7	1,373.1
Otros Orígenes de Inversión	65.6	1,360.3
Aplicación	47.6	701.5
Bienes Inmuebles, Infraestructura y Construcciones en Proceso		
Bienes Muebles		701.5
Otras Aplicaciones de Inversión	47.6	
Flujos Netos de Efectivo por Actividades de Inversión	1,011.7	2,031.9
Flujo de Efectivo de las Actividades de Financiamiento		
Origen	148,042.7	16,616.0
Endeudamiento Neto		
Interno		
Externo		
Otros Orígenes de Financiamiento	148,042.7	16,616.0
Aplicación	.0	29,390.4
Servicios de la Deuda		
Interno		
Externo		
Otras Aplicaciones de Financiamiento	.0	29,390.4
Flujos Netos de Efectivo por Actividades de Financiamiento	148,042.7	-12,774.4
Incremento/Disminución Neta en el Efectivo y Equivalentes al Efectivo	102,754.9	2,390.2
Efectivo y Equivalentes al Efectivo al Inicio del Ejercicio	104,657.3	102,267.1
Efectivo y Equivalentes al Efectivo al Final del Ejercicio	207,412.2	104,657.3

Consejo Mexiquense de Ciencia y Tecnología
Estado Analítico del Activo
Del 1 de Enero al 31 de Diciembre de 2021
(Miles de Pesos)

Concepto	Saldo Inicial	Cargos del Período	Abonos del Período	Saldo Final	Variación del Período
	1	2	3	4 = (1+2-3)	(4-1)
ACTIVO	114,999.1	449,326.8	347,583.6	216,742.3	101,743.2
Activo Circulante	110,405.4	449,266.8	346,577.5	213,094.7	102,689.3
Efectivo y Equivalentes	104,657.3	449,041.4	346,286.5	207,412.2	102,754.9
Derechos a Recibir Efectivo o Equivalentes	5,748.1	225.4	291.0	5,682.5	-65.6
Derechos a Recibir Bienes o Servicios				.0	.0
Inventarios				.0	.0
Almacenes				.0	.0
Estimación por Pérdida o Deterioro de Activos Circulantes				.0	.0
Otros Activos Circulantes				.0	.0
Activo No Circulante	4,593.7	60.0	1,006.1	3,647.6	-946.1
Inversiones Financieras a Largo Plazo				.0	.0
Derechos a Recibir Efectivo o Equivalentes a Largo Plazo				.0	.0
Bienes Inmuebles, Infraestructura y Construcciones en Proceso				.0	.0
Bienes Muebles	15,099.4			15,099.4	.0
Activos Intangibles				.0	.0
Depreciación, Deterioro y Amortización Acumulada de Bienes	-10,527.9		993.7	-11,521.6	-993.7
Activos Diferidos	22.2	60.0	12.4	69.8	47.6
Estimación por Pérdida o Deterioro de Activos no Circulantes				.0	.0
Otros Activos no Circulantes				.0	.0

COMECYT

Consejo Mexiquense de Ciencia y Tecnología
Estado Analítico de la Deuda y Otros Pasivos
Del 1 de Enero al 31 de Diciembre de 2021
(Miles de Pesos)

Denominación de las Deudas	Moneda de Contratación	Institución o País Acreedor	Saldo Inicial del Período	Saldo Final del Período
DEUDA PÚBLICA				
Corto Plazo				
Deuda Interna			.0	.0
Instituciones de Crédito				
Títulos y Valores				
Arrendamientos Financieros				
Deuda Externa			.0	.0
Organismos Financieros Internacionales				
Deuda Bilateral				
Títulos y Valores				
Arrendamientos Financieros				
Subtotal a Corto Plazo			.0	.0
Largo Plazo				
Deuda Interna			.0	.0
Instituciones de Crédito				
Títulos y Valores				
Arrendamientos Financieros				
Deuda Externa			.0	.0
Organismos Financieros Internacionales				
Deuda Bilateral				
Títulos y Valores				
Arrendamientos Financieros				
Subtotal a Largo Plazo			.0	.0
Otros Pasivos			25,717.9	173,760.6
Total de Deuda y Otros Pasivos			25,717.9	173,760.6

INFORME SOBRE PASIVOS CONTINGENTES

En cumplimiento de lo dispuesto por los artículos 46, fracción I, inciso d y 52 de la Ley General de Contabilidad Gubernamental en relación al Informe Sobre Pasivos Contingentes, se menciona que el Consejo Mexiquense de Ciencia y Tecnología (COMECyT), al 31 de diciembre de 2021, detalla el estado procesal de diversos juicios que se están sustanciando contra el Consejo Mexiquense de Ciencia y Tecnología, se hace de su conocimiento que, al ser una controversia no es posible determinar un costo probable, atendiendo a que se pretende determinar si la naturaleza del litigio se trata de un despido justificado o injustificado. El importe de la obligación, no puede ser medido con la suficiente fiabilidad, ya que el mismo será determinado en etapa de ejecución de laudo, de acuerdo con la determinación que haya tomado la autoridad.

TRIBUNAL ESTATAL DE CONCILIACIÓN Y ARBITRAJE			
EXPEDIENTE	ACTOR	ACCIÓN	ESTATUS JURÍDICO
1950/2019 Juicio Ordinario Laboral	Juan Manuel Linares Vargas	Reinstalación por despido injustificado	En etapa de depuración procesal, ofrecimiento y admisión de pruebas.
2645/2019 Juicio Laboral Ordinario	Alma Rosa González Valdes y/o Alma Rosa González Valdez	Reinstalación, por despido injustificado.	Se ingresó demanda de amparo directo contra el laudo, y se tramitará juicio de amparo indirecto en contra de la diligencia de emplazamiento.
647/2020 Juicio Laboral Ordinario	María del Rosario Pérez Iniesta	Indemnización Constitucional, por despido injustificado.	Etapa de desahogo de pruebas, pendiente turnar a fase de alegatos.
173/2020 Juicio Laboral Ordinario	Raúl Ramírez Mora	Indemnización Constitucional, por despido injustificado.	Finalizo la etapa de ofrecimiento y admisión de pruebas, pendiente turno a desahogo de medios probatorio.
JUNTA LOCAL DE CONCILIACIÓN Y ARBITRAJE DEL VALLE DE TOLUCA			
J4/057/2020 Juicio Laboral Ordinario	Gabriela Portillo Villa Franco	Indemnización Constitucional, por despido	Etapa inicial de contestación de demanda, conciliación y depuración procesal.

CUENTA PÚBLICA DEL GOBIERNO, ORGANISMOS AUXILIARES Y AUTÓNOMOS DEL ESTADO DE MÉXICO 2021

		injustificado.	
--	--	----------------	--

NOTAS A LOS ESTADOS FINANCIEROS

NOTAS DE DESGLOSE

1. ESTADO DE SITUACIÓN FINANCIERA

ACTIVO

Efectivo y Equivalentes

El efectivo en Caja y Bancos del Consejo está constituido por moneda de curso legal y se encuentra a su valor nominal proveniente de ingresos por subsidio.

Los rendimientos generados por las cuentas de cheques productivas, se registran en el periodo que se generan, como Productos Financieros y se integran como sigue:

Banco/Tesorería	<u>2021</u>	<u>2020</u>
BBVA cta. No. 248	1,860.4	1,348.4
BBVA cta. No. 202	61,047.1	60,386.0
BBVA cta. No. 773	15,828.3	15,655.6
BBVA cta. No. 781	10,960.9	11,251.3
BBVA cta. No. 528	81,705.0	50.6
BBVA cta. No. 978	5,723.3	0.0
Banca Mifel cta. No. 320	30,000.0	15,684.3
Banca Mifel cta. No. 702	21.5	21.5
Banca Mifel cta. No. 110	21.0	20.5
Banca Mifel cta. No. 012	244.7	239.1
Total Bancos/Tesorería	<u>207,412.2</u>	<u>104,657.3</u>
	=====	=====

Derechos a Recibir Efectivo y Equivalentes

Los derechos a recibir efectivo y equivalentes al 31 de Diciembre de 2021, se integran de la manera siguiente:

Concepto	<u>2021</u>	<u>2020</u>
Inversiones Financieras de Corto Plazo	5,631.4	5,713.9
Cuentas por Cobrar a Corto Plazo	14.9	14.9
Deudores Diversos por Cobrar a Corto Plazo	36.2	19.3
Total Derecho a Recibir Efectivo Equivalentes	5,682.5	5,748.1
	=====	=====

Inversiones Financieras a Corto Plazo

Las inversiones en valores en Instituciones de Crédito, se colocan en títulos de fondos de inversión y se valúan a valor de mercado al precio del cierre del ejercicio, de acuerdo con los contratos respectivos.

Los rendimientos generados por las inversiones en títulos de fondos de inversión, se registran en el periodo que se generan, como Productos Financieros.

Inversiones Financieras (hasta un día)	<u>2021</u>	<u>2020</u>
Gastos de Inversión Sectorial cta. 042		247.3
Mercado de Dinero Banca Mifel cta. 702	5,631.4	5,466.6
Total Inversiones Financieras	<u>5,631.4</u>	<u>5,713.9</u>
	=====	=====

Cuentas por Cobrar a Corto Plazo

Refleja los importes que se tienen pendientes de cobro, los cuales se registran como cuenta por cobrar.

	<u>2021</u>	<u>2020</u>
Impuesto Sobre Erogaciones Pendientes de Compensar	1.3	1.3
Alma Rosa González Valdés	13.6	13.6
Total Cuentas por Cobrar	<u>14.9</u>	<u>14.9</u>
	=====	=====

Deudores Diversos por Cobrar a Corto Plazo

	<u>2021</u>	<u>2020</u>
SAT. (Dev. de ISR a favor)	2.0	2.0
Enrique Antonio Maldonado Baez	4.0	4.0

CUENTA PÚBLICA DEL GOBIERNO, ORGANISMOS AUXILIARES Y AUTÓNOMOS DEL ESTADO DE MÉXICO 2021

Alma Rosa González Valdés	0.4	0.4
Juan Carlos Reza Juárez	2.1	2.1
María Dolores Desales García	16.5	
Oscar Carbajal Gutiérrez	2.4	2.4
Edgar Alfonso Hernández Muñoz	3.2	6.2
Ana Lilia Padilla Gaytán	1.4	
María del Rosario Pérez Iniesta	4.2	2.2
Total Deudores Diversos	36.2	19.3
	=====	=====

Bienes Muebles, Inmuebles e Intangibles

Los bienes muebles adquiridos, cuyo costo unitario de adquisición incluyendo el impuesto al valor agregado con un costo igual o superior a 70 veces el valor diario de la UMA, deberán registrarse contablemente como un aumento en el activo no circulante y la unidad ejecutora del gasto que los adquiera deberá informar al área de control patrimonial para que los bienes sean incluidos en el sistema de control patrimonial a fin de que el saldo de la cuenta de bienes muebles corresponda al monto total del sistema de control patrimonial incluyendo aquellos bienes adquiridos a través de fideicomisos, dichos montos deberán ser conciliados semestralmente; aquellas adquisiciones con un importe menor se deberán registrar contablemente como un gasto. En ambos casos se afectará el presupuesto de egresos en la partida y programa correspondiente.

Para efectos del control administrativo, las adquisiciones de bienes muebles, con un costo igual o mayor a 35 veces el valor diario de la UMA pero menor de 70 veces el valor diario de la UMA, también deberán incorporarse al sistema de control patrimonial, no así para la conciliación contable. Los bienes muebles adquiridos con un costo menor a 35 veces el valor diario de la UMA, se deberán considerar bienes no inventariables y no requerirán de control administrativo alguno.

Las tasas de depreciación establecidas en el Manual Único de Contabilidad Gubernamental del Estado de México, son las siguientes:

Concepto	Tasa
Vehículos	10%
Equipo de Cómputo	20%
Mobiliario y Equipo de Oficina	3%
Edificios	2%
Maquinaria	10%
El resto	10%

Se actualizó el valor de los bienes muebles, su depreciación acumulada y del ejercicio, con base en lo estipulado en el Manual Único de Contabilidad Gubernamental, que toma como base lo establecido en la NIF B-10, de las Normas de Información Financiera, emitidas por el Instituto Mexicano de Contadores Públicos, a través del CINIF, en la cual no se aplica el procedimiento de reevaluación de los Estados Financieros de los Entes Gubernamentales.

No se considera como Activo No Circulante, los bienes intangibles tales como licencias de Software, redes, entre otros, estableciéndose al respecto los controles administrativos adecuados para su salvaguarda.

El importe de los bienes muebles y la depreciación acumulada, se presenta a continuación:

Concepto	<u>2021</u>	<u>2020</u>
Mobiliario y Equipo de Oficina	2,379.6	2,379.6
Equipo de Cómputo	4,386.2	4,386.2
Equipo de Foto, Cine y Grabación	132.4	132.4
Equipo de Transporte	7,747.5	7,747.5
Maquinaria, Otros Equipos y Herramientas	354.6	354.6
	<hr/>	<hr/>
Total Bienes Muebles	15,000.3	15,000.3
Revaluación	99.1	99.1
	<hr/>	<hr/>
Total Bienes Muebles revaluados	15,099.4	15,099.4

COMECYT

Concepto	<u>2021</u>	<u>2020</u>
Depreciación acumulada	(11,521.6)	(10,527.9)
Total de Bienes Muebles neto	<u>3,577.8</u>	<u>4,571.50</u>
Activos intangibles	69.8	22.2
Total de Activos No Circulantes	<u>3,647.6</u>	<u>4,593.7</u>
	=====	=====

Activos Diferidos

Los activos diferidos son depósitos en garantía de los contratos de servicios distribuidos de la siguiente manera:

Concepto	<u>2021</u>	<u>2020</u>
Radiomóvil Dipsa, S.A. DE C.V.	3.0	3.0
Comisión Federal de Electricidad	6.8	19.2
Brenda Graciela Ramírez M. (Renta de Edificio Comecyt)	60.0	
Total	<u>69.8</u>	<u>22.2</u>
	=====	=====

PASIVO

Cuentas por Pagar a Corto Plazo

Concepto	2021	2020
Retenciones y Contribuciones por Pagar a Corto Plazo	333.2	0.0
Otras Cuentas por Pagar a Corto Plazo	173,427.4	25,717.9
Total Cuentas por Pagar a Corto Plazo	173,760.6	25,717.9

Las retenciones y contribuciones por pagar a corto plazo al 31 de diciembre de 2021, se desglosan de la siguiente manera:

Retenciones y Contribuciones por Pagar a Corto Plazo	Mayor a 365	Menor o igual a 365
ISR Retenciones a Terceros por Arrendamiento		6.3
ISR Retenciones por Salarios		320.2
IVA Retenciones a Terceros por Arrendamiento		6.7
Total Retenciones y Contribuciones por Pagar a Corto Plazo		333.2

Los pagos se realizan conforme lo solicitan las áreas usuarias, de acuerdo a los programas correspondientes y a las fechas establecidas en el convenio de colaboración respectivo.

COMECYT

Otras Cuentas por Pagar a Corto Plazo	Mayor a 365	Menor o igual a 365
Seguros Afirme, S.A., Cancelación Ch. 3188 BBVA CTA 9248	51.40	
BORJA RENDON CONSULTORES, S.C.		107.9
OMEGA RECICLADOS, S.A. DE C.V.		700.0
NEDOX, S.A. DE C.V.		1,110.0
TRAFICIUDAD, S.A. DE C.V.		1,850.0
REMA SOLUTIONS, S.A. DE C.V.		1,850.0
ELITE REFLEX 2, S.A. DE C.V.		1,480.0
LOOP CONEXIÓN EMPRESARIAL, S.A. DE C.V.		1,850.0
SERVICIOS INTEGRALES NUTMEN, S.A. DE C.V.		1,900.0
KANAJE EXPORTS, S.A. DE C.V.		1,650.0
BINNEY & SMITH (MÉXICO), S.A. DE C.V. (CRAYOLA)		1,480.0
HOP-IT, S.A. DE C.V.		1,650.0
FRUTOS CON SABOR A MÉXICO S.P.R. DE R.L.		1,850.0
NABLAMEX, S.A. DE C.V.		600.0
PREMIO TALENTO EDOMEX JOVENES CIENT. E INV. 2021		395.5
UNIVERSIDAD AUTÓNOMA DEL ESTADO DE MÉXICO		244.2
HERMAS, VALORES Y NEGOCIOS, S.C. FOCACYTE		1,656.0
INTEGRA ARRENDA, S.A. DE C.V. SOFOM ENR		26.4
PROGRAMA JOVENES EMPRENDEDORES 20 PROY		5,545.2
PROGRAMA FOCACYTE 11 PROYECTOS		2,725.2
COMERCIALIZADORA TATZUMARU, S.A. DE C.V. (REVISTA)		991.5
GEM 3% SOBRE NÓMINA DIC-21		93.7
EDGAR SALGADO REYES (MTTO DE EQUIPOS DE COMPUTO)		64.5
CFE COMISIÓN FEDERAL DE ELECTRICIDAD		10.0
CPI ESTRATEGIA E INOVACIÓN, S POR AS DE CV		93.5
TOTAL PLAY TELECOMUNICACIONES, SAPI DE CV		49.2
AGUA Y SANEAMIENTO DE TOLUCA		0.4
SEGUROS AZTECA DAÑOS, S.A. DE C.V.		59.1
ESTIMULO DE PUNTUALIDAD 2021		178.5
PROGRAMA DE DESARROLLO SOCIAL BECAS COMECYT-EDOMEX		72,849.7
PROGRAMA DE BECAS CIENCIA EDOMEX 1P 2021		62,500.0
TELEFONOS DE MÉXICO, S.A.B.DE C.V.		19.3
TOTAL PLAY INTERNET INALAMBRICO, PROGR. CONECTA EDOMEX		5,011.3
BECAS COMECYT-EDOMEX, RECURSO ESTATAL		747.0
PALAJUA, SA.. DE C.V. AGUA DE GARRAFON		0.3
PREMIO ESTATAL DECIENCIA Y TECNOLOGÍA 18AVA. ED. 2021		2,037.6

Total de Otras Cuentas por Pagar a Corto Plazo	51.4	173,376.0
---	-------------	------------------

Los saldos presentados en las Cuentas por Pagar a Corto Plazo, corresponden a pagos de servicios para la operación de Consejo Mexiquense de Ciencia y Tecnología, así como de programas de apoyo que serán cubiertos conforme a reglas operación establecidas.

2. ESTADO DE ACTIVIDADES

INGRESOS DE GESTIÓN

Participaciones, Aportaciones, Convenios, Incentivos Derivados de la Colaboración Fiscal, Fondos Distintos de Aportaciones, Transferencias, Asignaciones, Subsidios y Subvenciones, y Pensiones y Jubilaciones

COMECyT

Este rubro se integra como sigue:

Concepto	<u>2021</u>	<u>2020</u>
Subsidio Estatal (Gasto Corriente)	103,824.0	120,035.4
Programa de Acciones para el Desarrollo (PAD 2019)	24,162.9	186,488.7
Ingresos por Multas Electorales	190,203.0	
Subtotal	318,189.9	306,524.1
Otros ingresos y beneficios		
Ingresos Financieros	1,748.8	927.2
Otros Ingresos y Beneficios Varios	1,397.3	5,736.0
Subtotal	3,146.1	6,663.2
Total de Ingresos	321,336.0	313,187.3
	=====	=====

Para el ejercicio 2021, el Organismo recibió recurso del Programa de Acciones para el Desarrollo (PAD 2019), destinado al apoyo para la Operación de la Red de Innovación y Aprendizaje (RIA), por la cantidad de 24 millones 162.9 miles de pesos, los cuales al 31 de enero 2021 se ejercieron en su totalidad.

El 23 de abril del 2021, el COMECyT recibió ingresos por un monto de 190 millones 203 mil pesos en la modalidad de subsidio por concepto de multas electorales, mediante contra-recibo E-3445.

OTROS INGRESOS Y BENEFICIOS:

Utilidades y Rendimientos

La cantidad reflejada en este rubro para Diciembre 2021, es de 1 millón 748.8 miles de pesos, recurso que se genera principalmente por intereses de las cuentas bancarias e inversión de este Consejo.

Otros Ingresos y Beneficios Varios

La cantidad reflejada en este rubro para Diciembre es de 1 millón 397.3 miles de pesos, recursos que se integran principalmente de devoluciones de recursos no ejercidos de programas, por la cantidad de 823 mil de pesos.

Gastos y Otras Pérdidas

	<u>2021</u>	<u>2020</u>
Servicios Personales	20,455.5	20,706.4
Materiales y Suministros	889.7	712.0
Servicios Generales	12,653.9	43,869.7
Transferencias, Asignaciones, Subsidios y Otras Ayudas	332,642.6	22,741.8
Otros Gastos y Pérdidas Extraordinarias	993.8	1,373.2
Obra Pública	0.0	210,651.5
Total de Gastos y Otras Pérdidas	<u>367,635.5</u> =====	<u>300.054.6</u> =====

3. ESTADO DE VARIACIÓN EN LA HACIENDA PÚBLICA

El patrimonio del Organismo se integra por los resultados de ejercicios anteriores, el resultado del ejercicio y por la revaluación de activo fijo, como a continuación se describe:

Concepto	2021	2020
Resultado del Ejercicio (Ahorro/Desahorro)	-46,299.5	13,132.7
Resultado de Ejercicios Anteriores	88,761.8	75,629.1
Reevaluó de Bienes Muebles	519.4	519.4
Patrimonio Generado al 31 de Diciembre 2021	42,981.7	89,281.2

4. ESTADO DE FLUJO DE EFECTIVO

Efectivo y Equivalente

El saldo Inicial y Final en la cuenta de Efectivo y Equivalentes se describen a continuación:

Concepto	2021	2020
Bancos	207,412.2	104,657.3
Total	207,412.2	104,657.3

CONCILIACIÓN DE LOS FLUJOS DE EFECTIVO NETOS DE LAS ACTIVIDADES DE OPERACIÓN Y LA CUENTA DE AHORRO/DESAHORRO ANTES DE RUBROS EXTRAORDINARIOS

CUENTA PÚBLICA DEL GOBIERNO, ORGANISMOS AUXILIARES Y AUTÓNOMOS DEL ESTADO DE MÉXICO 2021

CONCEPTO	2021	2020
Flujos Netos de Efectivo por Actividades de Operación	-46,299.5	13,132.7
Flujos Netos de Efectivo por Actividades de Inversión	1,011.7	2,031.9
Flujos Netos de Efectivo por Actividades de Financiamiento	148,042.7	-12,774.4
Incremento/ Disminución neta en el Efectivo y Equivalente	102,754.9	2,390.2
Efectivo y Equivalentes al Efectivo al Inicio del Ejercicio	104,657.3	102,267.1
Efectivo y Equivalentes al Efectivo al Final del Ejercicio	207,412.2	104,657.3

5. CONCILIACIÓN ENTRE LOS INGRESOS PRESUPUESTARIOS Y CONTABLES, ASÍ COMO ENTRE LOS EGRESOS PRESUPUESTARIOS Y LOS GASTOS CONTABLES

Consejo Mexiquense de Ciencia y Tecnología Conciliación entre los Ingresos Presupuestarios y Contables Correspondiente del 1 de Enero al 31 de Diciembre de 2021 (Miles de Pesos)	
1. Ingresos Presupuestarios	559,115.9
2. Más Ingresos Contables no Presupuestarios	0.0
Ingresos Financieros	
Incremento por Variación de Inventarios	
Disminución del Exceso de Estimaciones por Pérdida o Deterioro u Obsolescencia	
Disminución del Exceso de Provisiones	
Otros Ingresos y Beneficios Varios	
Otros Ingresos Contables no Presupuestarios	
3. Menos Ingresos Presupuestarios no Contables	237,779.9
Aprovechamientos Patrimoniales	
Ingresos Derivados de Financiamientos	236,209.3
Otros Ingresos Presupuestarios no Contables	1,570.6
4. Ingresos Contables (4 = 1 + 2 - 3)	321,336.0

Consejo Mexiquense de Ciencia y Tecnología
Conciliación entre los Egresos Presupuestarios y los Gastos Contables
Correspondiente del 1 de Enero al 31 de Diciembre de 2021
(Miles de Pesos)

1.- Total de Egresos Presupuestarios	391,831.1
2.- Menos Egresos Presupuestarios no Contables	25,189.4
Materias Primas y Materiales de Producción y Comercialización	
Materiales y Suministros	
Mobiliario y Equipo de Administración	
Mobiliario y Equipo Educativo y Recreativo	
Equipo e Instrumental Médico y de Laboratorio	
Vehículos y Equipo de Transporte	
Equipo de Defensa y Seguridad	
Maquinaria, Otros Equipos y Herramientas	
Activos Biológicos	
Bienes Inmuebles	
Activos Intangibles	
Obra Pública en Bienes de Dominio Público	
Obra Pública en Bienes Propios	
Acciones y Participaciones de Capital	
Compra de Títulos y Valores	
Concesión de Préstamos	
Inversiones en Fideicomisos, Mandatos y Otros Análogos	
Provisiones para Contingencias y Otras Erogaciones Especiales	
Amortización de la Deuda Pública	
Adeudos de Ejercicios Fiscales Anteriores (ADEFAS)	25,189.4
Otros Egresos Presupuestales no Contables	
3. Más Gastos Contables no Presupuestales	993.8
Estimaciones, Depreciaciones, Deterioros, Obsolescencia y Amortizaciones	993.8
Provisiones	
Disminución de Inventarios	
Aumento por Insuficiencia de Estimaciones por Pérdida o Deterioro u Obsolescencia	
Aumento por Insuficiencia de Provisiones	
Otros Gastos	
Otros Gastos Contables no Presupuestales	
4. Total de Gasto Contable (4 = 1 - 2 + 3)	367,635.5

NOTAS DE MEMORIA (CUENTAS DE ORDEN)

Las cuentas que se manejan para efectos de estas notas son las siguientes:

Consejo Mexiquense de Ciencia y Tecnología		
CUENTAS DE ORDEN CONTABLES		
(Miles de Pesos)		
	<u>2 0 2 1</u>	<u>2 0 2 0</u>
CUENTAS DEUDORAS		
Almacén	1,700.3	889.3
	<u>1,700.3</u>	<u>889.3</u>
CUENTAS ACREEDORAS		
Artículos Disponibles por el Almacén	549.8	114.3
Artículos Distribuidos por el Almacén	1,150.5	775.0
	<u>1,700.3</u>	<u>889.3</u>

Consejo Mexiquense de Ciencia y Tecnología
CUENTAS DE ORDEN PRESUPUESTALES
(Miles de Pesos)

	<u>2 0 2 1</u>	<u>2 0 2 0</u>
CUENTAS DEUDORAS		
Ley de Ingresos Estimada	456,190.6	443,621.8
Presupuesto de Egresos por Ejercer de Gastos de Funcionamiento	12,381.1	14,915.4
Presupuesto de Egresos Devengado de Gasto de Funcionamiento	1,972.8	342.5
Presupuesto de Egresos Pagado de Gastos de Funcionamiento	32,026.3	64,945.6
Presupuesto de Egresos por Ejercer de Transferencias, Asignaciones, Subsidios y Otras Ayudas	51,978.4	91,739.2
Presupuesto de Egresos Devengado de Transferencias, Asignaciones, Subsidios y Otras Ayudas	171,437.5	
Presupuesto de Egresos Pagado de Transferencias, Asignaciones, Subsidios y Otras Ayudas	161,205.1	22,741.8
Presupuesto de Egresos por Ejercer de Bienes Muebles, Inmuebles e Intangibles		3,852.5
Presupuesto de Egresos Pagado de Bienes Muebles, Inmuebles e Intangibles		701.5
Presupuesto de Egresos Devengado de Inversión Pública		24,162.9
Presupuesto de Egresos Pagado de Inversión Pública		186,488.7
Presupuesto de Egresos por Ejercer de Intereses, Comisiones y Otros Gastos de la Deuda Pública		
Presupuesto de Egresos Pagado de Intereses, Comisiones y Otros Gastos de la Deuda Pública	25,189.4	33,731.7
	<u>912,381.2</u>	<u>887,243.6</u>
CUENTAS ACREEDORAS		
Ley de Ingresos por Ejecutar	-102,925.3	105,860.4
Ley de Ingresos Recaudado	559,115.9	337,761.4
Presupuesto de Egresos Aprobado de Gastos de Funcionamiento	46,380.2	80,203.6
Presupuesto de Egresos Aprobado de Transferencias, Asignaciones, Subsidios y Otras Ayudas	384,621.0	114,481.0
Presupuesto de Egresos Aprobado de Intereses, Comisiones y Otros Gastos de la Deuda Pública	25,189.4	33,731.7
Presupuesto de Egresos Aprobado de Inversión Pública		210,651.5
Presupuesto de Egresos Aprobado de Bienes Muebles, Inmuebles e Intangibles		4,554.0
	<u>912,381.2</u>	<u>887,243.6</u>

NOTAS DE GESTIÓN ADMINISTRATIVA

1. INTRODUCCIÓN

Los Estados Financieros del Consejo Mexiquense de Ciencia y Tecnología, proveen de información financiera a los principales usuarios de la misma, al Congreso y a los ciudadanos.

2. PANORAMA ECONÓMICO Y FINANCIERO

Los recursos recibidos por el Gobierno del Estado de México en este ejercicio, son utilizados para dar cumplimiento al objetivo del Organismo, el cual es otorgar apoyos y subsidios a toda persona relacionada con la Ciencia y Tecnología.

3. AUTORIZACIÓN E HISTORIA

CONSTITUCIÓN

A través del Decreto número 67 del Ejecutivo del Estado de México, publicado en el periódico oficial "Gaceta del Gobierno" del 6 de abril de 2000, se creó el Organismo Público Descentralizado de carácter Estatal denominado Consejo Mexiquense de Ciencia y Tecnología, sectorizado a la entonces Secretaría de Educación y Bienestar Social; así mismo mediante acuerdo del Ejecutivo del Estado publicado en la Gaceta del Gobierno el 28 de junio de 2007, se determinó la sectorización del Organismo en la Secretaría de Finanzas.

Las tareas de modernización administrativa del Consejo Mexiquense de Ciencia y Tecnología son promovidas actualmente por el Director General del Organismo y coordinadas en su ejecución por la Unidad de Apoyo Administrativo, lo que ha permitido agilizar la toma de decisiones para impulsar en mayor medida las acciones que se realizan al respecto, en este sentido, se ha considerado prescindir de la Comisión Interna de Modernización y mejoramiento Integral del Organismo, sin detrimento en la ejecución y cumplimiento de los programas y acciones en la materia.

El 19 de febrero de 2008 se publicó en el Periódico Oficial "Gaceta del Gobierno" el Reglamento Interior del Consejo Mexiquense de Ciencia y Tecnología, en el que se estimó necesario modificar su estructura de organización, a efecto de impulsar en mayor medida sus programas relacionados con la difusión, el financiamiento y la formación de recursos humanos para el desarrollo de la ciencia y la tecnología; así como para salvaguardar los intereses del Organismo en los asuntos jurídicos en los que sea parte. Que la reestructuración del Consejo Mexiquense de Ciencia y Tecnología implicó, entre otras modificaciones, el cambio de denominación de la Dirección de Apoyo y Fomento a la Investigación Científica por Dirección

COMECYT

de Investigación Científica y Formación de Recursos Humanos; de la Dirección de Apoyo y Fomento al Desarrollo Tecnológico por Dirección de Desarrollo Tecnológico y Vinculación, y de la Dirección de Vinculación del Sistema Estatal de Ciencia y Tecnología por Dirección de Financiamiento Divulgación y Difusión. Asimismo, estas modificaciones implicaron el reagrupamiento de atribuciones similares y complementarias bajo una misma unidad ejecutora; la creación de la Unidad de Apoyo Jurídico y la eliminación de la Unidad de Planeación y Difusión.

En fecha 25 de Septiembre de 2018, se realiza la fusión de la Unidad de Apoyo Administrativo y la Unidad de Apoyo Jurídico, dando origen a la Dirección Jurídica y Administrativa.

4. ORGANIZACIÓN Y OBJETO SOCIAL

Objeto Social

- Coordinar la integración del Programa Estatal de Ciencia y Tecnología participando en su seguimiento y evaluación;
- Establecer el Sistema Estatal de Ciencia y Tecnología para identificar los recursos, necesidades, mecanismos e información que permitan promover la investigación y la coordinación entre los generadores y los usuarios del conocimiento;
- Promover la obtención de financiamientos para apoyar la realización de proyectos de investigación científica, desarrollo tecnológico, formación de recursos humanos, y de divulgación;
- Impulsar la participación de la comunidad académica, científica y de los sectores público, productivo y social en proyectos de fomento a la investigación científica y al desarrollo tecnológico;
- Proponer políticas y estrategias eficientes de coordinación y vinculación entre las instituciones de investigación y de Educación Superior del Estado, así como con los usuarios de ciencia y tecnología;
- Proponer y ejecutar programas y acciones que promuevan la formación, capacitación y superación de recursos humanos, en los diferentes tipos educativos, para impulsar la ciencia y tecnología;
- Establecer mecanismos para difundir la ciencia y la tecnología a los sectores de la sociedad, así como para facilitar el acceso a la información del sistema estatal de ciencia y tecnología;
- Ejecutar acciones de articulación y vinculación de las actividades científicas y tecnológicas con los sectores público, social y privado, para el mejoramiento de los niveles socioeconómicos y culturales de la población;
- Asesorar al Gobernador del Estado en materia de ciencia y tecnología para sustentar la planeación del desarrollo económico y social de la Entidad;
- Actuar como órgano de consultar y asesoría de las dependencias, organismos auxiliares y fideicomisos públicos de la administración pública estatal y municipal para el diseño y ejecución de proyectos de investigación científica y tecnológica; el establecimiento de centros de investigación y de enseñanza científica y tecnológica; y en general, en asuntos relacionados con su objeto;

- Fomentar el desarrollo de una cultura de ciencia y tecnología entre los sectores de la sociedad;
- Asesorar y prestar servicios de apoyo en materia de ciencia y tecnología a las personas físicas y morales que lo soliciten;
- Impulsar un Sistema Estatal para el uso de Internet inalámbrico fomentando la instalación de sitios de libre acceso gratuito en todas las comunidades académicas, científicas y de los sectores públicos, productivos y sociales;
- Las demás que se establezcan en otros ordenamientos.

a) Principal actividad

Promover y apoyar el avance científico y tecnológico, a través de una vinculación estrecha entre los sectores productivo y social, conjuntamente con los Centro de Investigación Científica y Desarrollo Tecnológico y las Instituciones de Educación Superior de la Entidad, con el propósito de lograr un desarrollo sustentable que coadyuve a la solución de las necesidades sociales y económicas del Estado.

b) Ejercicio Fiscal

Ejercicio fiscal del 1 de enero al 31 de Diciembre de 2021

c) Régimen Jurídico

El Consejo Mexiquense de Ciencia y Tecnología es un Organismo Público Descentralizado de carácter Estatal, con personalidad jurídica y patrimonio propios.

d) Consideraciones Fiscales

El régimen fiscal para el Consejo Mexiquense de Ciencia y Tecnología, es el correspondiente a personas morales con fines no lucrativos; por su estructura jurídica y actividad que desarrolla, está sujeto básicamente a lo siguiente:

Contribuciones Federales

No es Causante del Impuesto Sobre la Renta (ISR) de las personas morales. Respecto al Impuesto al Valor agregado (IVA), el que paga por las adquisiciones de servicios se registra como parte del mismo bien.

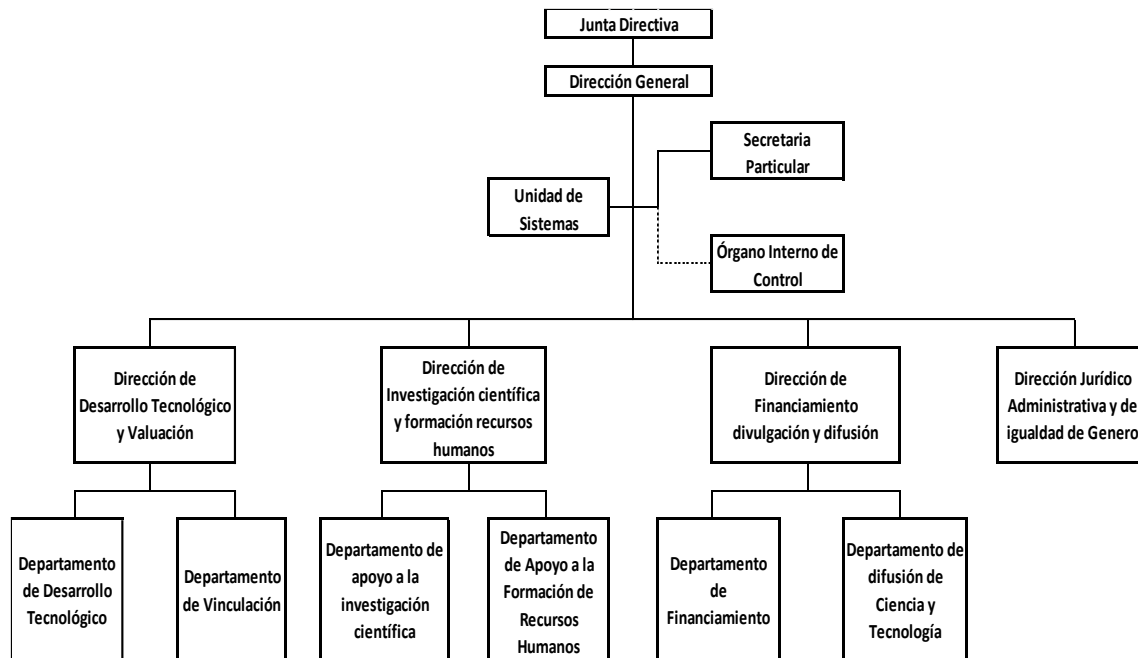
Es retenedor de ISR sobre sueldos y Salarios, Asimilados, Por Honorarios y por Arrendamiento de Inmuebles.

Contribuciones Locales

El Consejo Mexiquense con base al Artículo 23 del Código Financiero del Estado de México y Municipios, está exento del pago de impuestos, derechos y aportaciones locales.

Dentro de sus obligaciones el Consejo Mexiquense de Ciencia y Tecnología está Sujeto al Impuesto Sobre Erogaciones por Remuneraciones al Trabajo (3 por ciento sobre Nóminas).

e) Estructura Organizacional



f) Fideicomisos, mandatos y análogos de los cuales es fideicomitente o fideicomisario

No Aplica.

5. BASES DE PREPARACIÓN DE LOS ESTADOS FINANCIEROS

El Consejo Mexiquense de Ciencia y Tecnología, como Organismo Público Descentralizado de carácter Estatal, es un Organismo Auxiliar del Poder Ejecutivo y forma parte de la Administración Pública del Estado de México, considerando en su caso, las disposiciones que sobre el particular establece la Ley para la Coordinación y Control de Organismos Auxiliares del Estado de México; por lo que registra contablemente sus operaciones al valor que tienen al momento de realizarse y preparar sus Estados Financieros con base en los Postulados Básicos de Contabilidad Gubernamental, de acuerdo con el Manual Único de Contabilidad Gubernamental para las Dependencias, Entidades Públicas del Gobierno y Municipios del Estado de México y sus Adecuaciones al Clasificador por Objeto del Gasto, en acuerdo con el Consejo Nacional de Armonización Contable (CONAC), así como la normatividad que en materia de registro contable, emite la Secretaría de Finanzas.

Postulados Básicos:

1. Sustancia Económica.
2. Entes Públicos.
3. Existencia Permanente.
4. Revelación Suficiente.
5. Importancia Relativa.
6. Registro e Integración Presupuestaria.
7. Consolidación de la Información Financiera.
8. Devengo Contable.
9. Valuación.
10. Dualidad Económica.
11. Consistencia.

Para el cumplimiento de su objeto y ejercicio de sus atribuciones, el Consejo Mexiquense de Ciencia y Tecnología, cuenta con servidores públicos generales y de confianza, en los Términos de la Ley Federal del Trabajo de los Servidores Públicos del Estado de México. Al respecto las relaciones laborales entre el Consejo Mexiquense y sus servidores públicos, se rigen con lo establecido en el Reglamento Interior y el Reglamento de Condiciones Generales de Trabajo de los Servidores Públicos Generales de este Consejo.

El personal del Consejo Mexiquense de Ciencia y Tecnología, goza de la seguridad social que instituye la Ley de Seguridad Social para los Servidores Públicos del Estado de México y Municipios.

6. POLÍTICAS DE CONTABILIDAD SIGNIFICATIVAS

- a) Con base en la "Circular de la Información Financiera para el Reconocimiento de los Efectos de la Inflación, que deben utilizar las Entidades del Sector Central y Auxiliar del Gobierno del Estado de México" a la que están sujetas las Entidades, del Sector Central, empresas de Participación Estatal Mayoritaria, Organismos Descentralizados, Entes Autónomos y Fideicomisos Públicos, se registra la actualización del activo fijo, su depreciación acumulada y del ejercicio.

- b) Se actualizara el valor de los bienes muebles, su depreciación acumulada y del ejercicio, con base en lo estipulado en el Manual Único de Contabilidad Gubernamental, que toma como base lo establecido en la NIF B-10, de las Normas de Información Financiera, emitidas por el Instituto Mexicano de Contadores Públicos, a través del CINIF, en la cual partir del 2007 no se aplica el procedimiento de reevaluación de los estados financieros de los entes gubernamentales.

c) Operaciones en el extranjero y sus efectos en la información financiera gubernamental.

No Aplica.

d) Método de Valuación de la inversión en Acciones de Compañías Subsidiarias no Consolidadas y Asociadas.

No Aplica.

e) Sistema y Método de Valuación de Inventarios y Costo de lo Vendido.

No Aplica.

f) Calculo de la Reserva Actuarial.

No Aplica.

g) Provisiones.

No Aplica.

h) Reservas.

No Aplica.

i) Cambios en Políticas Contables y Corrección de Errores.

No Aplica.

j) Depuración y Cancelación de Saldos.

No Aplica.

7. POSICIÓN EN MONEDA EXTRANJERA Y PROTECCIÓN POR RIESGO CAMBIARIO

No Aplica.

8. REPORTE ANALÍTICO DEL ACTIVO

- a) La depreciación de los activos no circulantes, se calcula sobre valores de inversión por el método de línea recta a partir del mes siguiente a que se adquieren o entran en operación los bienes respectivos; aplicando los porcentos establecidos en el Manual Único de Contabilidad Gubernamental para las Dependencias y Entidades Públicas del Gobierno y Municipios del Estado de México, como se muestra en la nota de Bienes Inmuebles y Muebles.

Concepto	Tasa
Vehículos	10%
Equipo de Cómputo	20%
Mobiliario y Equipo de Oficina	3%
Edificios	2%
Maquinaria	10%
El resto	10%

b) Cambios en el porcentaje de depreciación o valor residual de los activos.

No Aplica.

c) Importe de los gastos capitalizados en el ejercicio, tanto financieros como de investigación y desarrollo.

No Aplica.

d) Riesgos por tipo de cambio o tipo de interés de las inversiones financieras.

No Aplica.

e) Valor activado en el ejercicio de los bienes construidos por la entidad.

No Aplica.

f) Otras circunstancias de carácter significativo que afecten el activo, tales como bienes en garantía, señalados en embargos, litigios, títulos de inversiones entregados en garantías, baja significativa del valor de inversiones financieras, etc.

No Aplica.

g) Desmantelamiento de Activos, procedimientos, implicaciones, efectos contables.

No Aplica.

h) Administración de activos, en este Consejo los Activos se ocupan para los fines que fueron adquiridos.

Principales variaciones en el activo:

a) Inversiones en valores.

No Aplica.

b) Patrimonio de Organismos descentralizados de Control Presupuestario Indirecto.

No Aplica.

c) Inversiones en empresas de participación mayoritaria.

No Aplica.

d) Inversiones en empresas de participación minoritaria.

No Aplica.

e) Patrimonio de organismos descentralizados de control presupuestario directo, según corresponda.

No Aplica.

9. FIDEICOMISOS, MANDATOS Y ANÁLOGOS

No Aplica.

10. REPORTE DE LA RECAUDACIÓN

	<u>2021</u>
Subsidio Estatal (Gasto Corriente)	103,824.0
Programa de Acciones para el Desarrollo (PAD 2019)	24,162.9
Ingresos por Multas Electorales	190,203.0
Subtotal	318,189.9
Otros Ingresos y Beneficios	
Ingresos Financieros	1,748.8
Otros Ingresos y Beneficios Varios	1,397.3
Subtotal	3,146.1
Total de Ingresos	321,336.0
	=====

11. INFORMACIÓN SOBRE LA DEUDA Y EL REPORTE ANALÍTICO DE LA DEUDA

No Aplica.

12. CALIFICACIONES OTORGADAS

No Aplica.

13. PROCESO DE MEJORA

El Consejo Mexiquense de Ciencia y Tecnología, con base en las observaciones y sugerencias emitidas en su caso por las instancias de control y fiscalización, así como su responsabilidad sobre la objetividad, confiabilidad y oportunidad, en la preparación y presentación de la información financiera y presupuestal, como base para control y toma de decisiones sobre las operaciones, ejecución de programas, ejercicio del presupuesto y cumplimiento de los objetivos institucionales, promueve su seguimiento y los avances para su atención oportuna, de conformidad con las sugerencias y, en su caso, medidas correctivas y preventivas, así como acciones de mejora propuestas, que eviten su recurrencia y fomente el manejo transparente de los recursos públicos e información sobre su gestión, con los avances y resultados que se informan a la Administración del Organismo.

14. INFORMACIÓN POR SEGMENTOS

No aplica.

15. EVENTOS POSTERIORES AL CIERRE

No se presentó situación alguna en el periodo posterior al cierre, sobre hechos que afectaran económicamente al Organismo.

16. PARTES RELACIONADAS

No Aplica.

17. RESPONSABILIDAD SOBRE LA PRESENTACIÓN RAZONABLE DE LA INFORMACIÓN CONTABLE

“Bajo protesta de decir verdad declaramos que los estados financieros y sus notas, son razonablemente correctos y son responsabilidad del emisor”.

El Despacho Borja Rendón Consultores, S.C. dictaminó los Estados Financieros del Consejo Mexiquense de Ciencia y Tecnología al 31 de Diciembre de 2021, informando que presenta razonablemente en todos los aspectos materiales, la situación financiera del COMECYT.

INFORMACIÓN

PRESUPUESTARIA

COMECYT

NOTA INGRESO PRESUPUESTAL

Con fundamento en la Fracción XXX del Artículo 61 de la Constitución Política del Estado Libre y Soberano de México que a la letra dice:

“Artículo 61.- Son facultades y obligaciones de la Legislatura:

...

XXX. Aprobar anualmente el Presupuesto de Egresos del Estado, previo examen, discusión y, en su caso, modificación del Proyecto enviado por el Ejecutivo Estatal, una vez aprobadas las contribuciones establecidas en la Ley de Ingresos del Estado, a más tardar el 15 de diciembre, o hasta el 31 del mismo mes, cuando inicie el periodo constitucional el Ejecutivo Federal. En el Presupuesto de Egresos se dispondrá de las medidas apropiadas para vigilar su correcta aplicación.

Si cumplidos los plazos a que se refiere el párrafo anterior no se hubieren aprobado los ordenamientos jurídico financieros referidos, seguirán en vigor hasta el 31 de enero del ejercicio fiscal inmediato siguiente los expedidos para el ejercicio fiscal inmediato anterior al de las iniciativas en discusión. En el caso de la Ley de Ingresos del Estado, sólo seguirán vigentes aquellos rubros que no se hayan visto afectados por la entrada en vigor de los ordenamientos legales correspondientes de carácter federal...”

Considerando que la Ley de Ingresos del Estado de México para el ejercicio fiscal del año 2021, fue autorizada mediante decreto número 233 de fecha 26 de enero y de acuerdo al Segundo Transitorio de la misma que a la letra dice:

TRANSITORIOS

...

“SEGUNDO.- Esta Ley entrará en vigor al día siguiente de su publicación.”

...

La Ley de Ingresos del Estado de México para el ejercicio fiscal del año 2021 entró en vigor el 27 de Enero de 2021, y al amparo de la disposición Constitucional antes mencionada, se recibieron los ingresos necesarios para cubrir las erogaciones previstas en el Presupuesto de Egresos del año inmediato anterior por un monto de 1 millón 570.6 miles de pesos, mismos que sirvieron para sufragar las erogaciones de gasto corriente realizadas en el mes de Enero de 2021.

NOTA EGRESO PRESUPUESTAL

Con fundamento en la Fracción XXX del Artículo 61 de la Constitución Política del Estado Libre y Soberano de México que a la letra dice:

"Artículo 61.- Son facultades y obligaciones de la Legislatura:

...

XXX. Aprobar anualmente el Presupuesto de Egresos del Estado, previo examen, discusión y, en su caso, modificación del Proyecto enviado por el Ejecutivo Estatal, una vez aprobadas las contribuciones establecidas en la Ley de Ingresos del Estado, a más tardar el 15 de diciembre, o hasta el 31 del mismo mes, cuando inicie el periodo constitucional el Ejecutivo Federal. En el Presupuesto de Egresos se dispondrá de las medidas apropiadas para vigilar su correcta aplicación.

Si cumplidos los plazos a que se refiere el párrafo anterior no se hubieren aprobado los ordenamientos jurídico financieros referidos, seguirán en vigor hasta el 31 de enero del ejercicio fiscal inmediato siguiente los expedidos para el ejercicio fiscal inmediato anterior al de las iniciativas en discusión... En el caso del Presupuesto de Egresos, la extensión de su vigencia se entenderá referida únicamente a lo relativo al gasto corriente."

Considerando que el Presupuesto de Egresos del Gobierno del Estado de México para el ejercicio fiscal del año 2021, fue autorizado mediante decreto número 236 de fecha 26 de enero y de acuerdo al Segundo Transitorio del mismo que a la letra dice:

TRANSITORIOS

...

"SEGUNDO. El presente Decreto entrará en vigor al día siguiente de su publicación."

...

El Presupuesto de Egresos del Gobierno del Estado de México para el ejercicio fiscal del año 2021 entró en vigor el 27 de Enero de 2021 y al amparo de la disposición Constitucional antes mencionada, se consideraron autorizadas las erogaciones de gasto corriente por un monto de 1 millón 479 mil pesos en el capítulo 1000, 8.2 miles de pesos en el capítulo 2000 y 83.4 miles de pesos en el capítulo 3000, para el periodo comprendido del 1 al 26 de enero de 2021.

COMECYT

Consejo Mexiquense de Ciencia y Tecnología													
Ingresos y Egresos													
Del 1 de Enero al 31 de Diciembre de 2021													
(Miles de pesos)													
C O N C E P T O	AUTORIZADO	ASIGNADO	%	AMPLIACIÓN	REDUCCIÓN	AUTORIZADO FINAL	%	PRESUPUESTO EJERCIDO	%	VARIACIÓN INICIAL	%	VARIACIÓN MODIFICADO	%
INGRESOS:	240,630.1	242,200.7	100.0	277,892.4	63,902.5	456,190.6	100.0	559,115.9	100.0	316,915.2	130.8	102,925.3	22.6
Superávit Ejercicio Anterior		1,570.6	.6			1,570.6	.3	1,570.6	.3				
Ordinarios	240,630.1	240,630.1	99.4	190,203.0	63,902.5	366,930.6	80.4	321,336.0	57.5	80,705.9	33.5	-45,594.6	-12.4
Estatales	240,630.1	240,630.1	99.4	190,203.0	63,902.5	366,930.6	80.4	321,336.0	57.5	80,705.9	33.5	-45,594.6	-12.4
- Tributarios													
Impuestos sobre Erogaciones													
Impuestos sobre Tenencia													
Otros Impuestos y Accesorios													
- No Tributarios								1,748.8	.3	1,748.8	#DIV/0!	1,748.8	
Derechos													
Sector Central													
Organismos Auxiliares													
Aportaciones de Mejoras													
Productos								1,748.8	.3	1,748.8		1,748.8	
Aprovechamientos													
Ingresos Financieros													
Aportaciones y Cuotas de Seguridad Social													
Ingreso por Venta de Bienes y Servicios	40,000.0	40,000.0	16.5		40,000.0			1,387.3	.2	-38,602.7	-96.5	1,397.3	
Transferencias, Asignaciones, Subsidio y Otras Ayudas	200,630.1	200,630.1	82.8	190,203.0	23,902.5	366,930.6	80.4	318,189.9	56.9	117,559.8	58.6	-48,740.7	-13.3
Federales													
Participaciones Federales													
Fondos de Aportaciones Ramo 33													
Otros Apoyos Federales													
Extraordinarios				87,689.4		87,689.4	19.2	236,209.3	42.2	236,209.3		148,519.9	169.4
Generación de Adefas				25,189.4		25,189.4		173,709.3					
Financiamientos				62,500.0		62,500.0		62,500.0					
EGRESOS:	240,630.1	242,200.7	100.0	253,525.2	39,535.3	456,190.6	100.0	391,831.1	100.0	-149,630.4	-61.8	64,359.5	14.1
Poderes Legislativo y Judicial													
Poder Legislativo													
Poder Judicial													
Gasto Total de Poder Ejecutivo	240,630.1	242,200.7	100.0	253,525.2	39,535.3	456,190.6	100.0	391,831.1	100.0	-149,630.4	-61.8	64,359.5	14.1
Gasto Programable:	240,630.1	242,200.7	100.0	228,335.8	39,535.3	431,001.2	94.5	366,641.7	93.6	-124,441.0	-51.4	64,359.5	14.9
Gasto Corriente	43,159.5	44,730.1	18.5	8,118.7	6,468.6	46,380.2	10.2	33,999.1	8.7	10,731.0	24.0	12,381.1	26.7
Servicios Personales	29,320.5	30,799.5	12.7	1,668.0	1,668.0	30,799.5	6.8	20,455.5	5.2	10,344.0	33.6	10,344.0	
Gasto Operativo	13,839.0	13,930.6	5.8	6,450.7	4,800.6	15,580.7	3.4	13,543.6	3.5	387.0	2.8	2,037.1	13.1
- Materiales y Suministros	817.1	825.3	.3	446.0	371.7	899.6	.2	889.7	.2	-64.4	-7.8	9.9	1.1
- Servicios Generales	13,021.9	13,105.3	5.4	6,004.7	4,428.9	14,681.1	3.2	12,653.9	3.2	451.4	3.4	2,027.2	13.8
Transferencias	197,470.6	197,470.6	81.5	220,217.1	33,066.7	384,621.0	84.3	332,642.6	84.9	-135,172.0	-68.5	51,978.4	13.5
- Organismos Autonomos													
- Subsidios y Apoyos	197,470.6	197,470.6	81.5	220,217.1	33,066.7	384,621.0	84.3	332,642.6	84.9	-135,172.0	-68.5	51,978.4	13.5
Inversión Pública													
- Bienes Muebles e Inmuebles													
- Obra Pública													
- Inversión Financiera													
Gasto no Programable				25,189.4		25,189.4	5.5	25,189.4	6.4	-25,189.4			
Transferencias a Municipios													
- Participaciones													
- Aportaciones del Ramo 33													
- Convenios													
Deuda Pública				25,189.4		25,189.4	5.5	25,189.4	6.4	-25,189.4			
- Costo Financiero de la Deuda													
- Amortizaciones													
- Pago de Adefas				25,189.4		25,189.4	5.5	25,189.4	6.4	-25,189.4			
Superávit(+)/ Déficit (-)				24,367.2	24,367.2			167,284.8		-167,284.8		-167,284.8	
% de los Ingresos								29.9					

CUENTA PÚBLICA DEL GOBIERNO, ORGANISMOS AUXILIARES Y AUTÓNOMOS DEL ESTADO DE MÉXICO 2021

Consejo Mexiquense de Ciencia y Tecnología
Estado Analítico de Ingresos
Del 1 de Enero al 31 de Diciembre de 2021
(Miles de pesos)

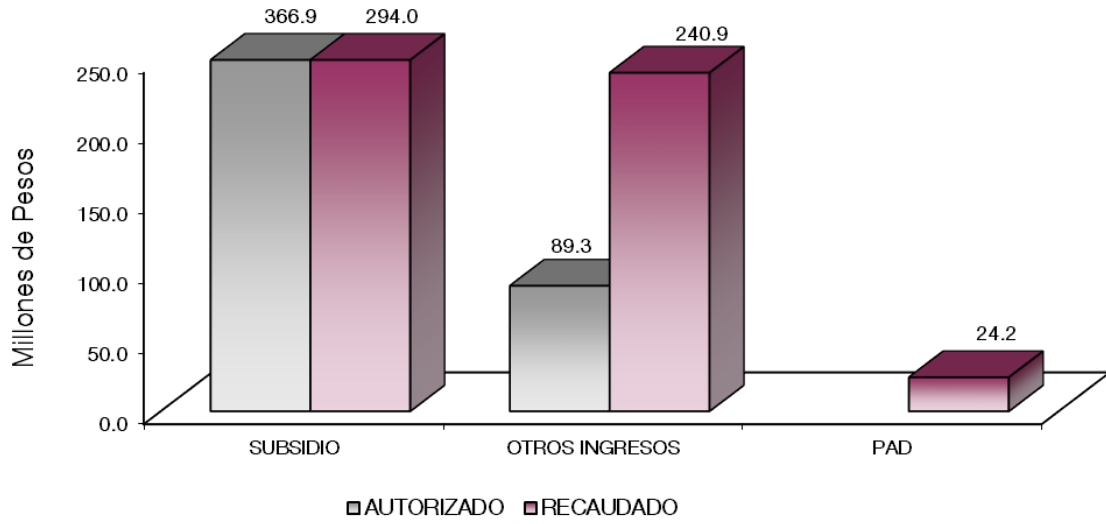
Rubro de Ingresos	Ingreso					Diferencia (6= 5 - 1)
	Estimado	Ampliaciones y Reducciones	Modificado	Devengado	Recaudado	
	(1)	(2)	(3= 1 + 2)	(4)	(5)	
Impuestos			.0			.0
Cuotas y Aportaciones de Seguridad Social			.0			.0
Contribuciones de Mejoras			.0			.0
Derechos			.0			.0
Productos			.0	1,748.8	1,748.8	1,748.8
Aprovechamientos	1,570.6		1,570.6	2,967.9	2,967.9	1,397.3
Ingresos por Ventas de Bienes, Prestación de Servicios y Otros Ingresos	40,000.0	-40,000.0	.0			-40,000.0
Participaciones, Aportaciones, Convenios, Incentivos Derivados de la Colaboración Fiscal y Fondos Distintos de Aportaciones			.0			.0
Transferencias, Asignaciones, Subsidios y Subvenciones, y Pensiones y Jubilaciones	200,630.1	166,300.5	366,930.6	318,189.9	318,189.9	117,559.8
Ingresos Derivados de Financiamientos		87,689.4	87,689.4	236,209.3	236,209.3	236,209.3
Total	242,200.7	213,989.9	456,190.6	559,115.9	559,115.9	316,915.2
				Ingresos excedentes¹		

Estado Analítico de Ingresos Por Fuente de Financiamiento	Ingreso					Diferencia (6= 5 - 1)
	Estimado	Ampliaciones y Reducciones	Modificado	Devengado	Recaudado	
	(1)	(2)	(3= 1 + 2)	(4)	(5)	
Ingresos del Poder Ejecutivo Federal o Estatal y de los Municipios	.0	.0	.0	.0	.0	.0
Impuestos			.0			.0
Cuotas y Aportaciones de Seguridad Social			.0			.0
Contribuciones de Mejoras			.0			.0
Derechos			.0			.0
Productos			.0			.0
Aprovechamientos			.0			.0
Participaciones, Aportaciones, Convenios, Incentivos Derivados de la Colaboración Fiscal y Fondos Distintos de Aportaciones			.0			.0
Transferencias, Asignaciones, Subsidios y Subvenciones, y Pensiones y Jubilaciones			.0			.0
Ingresos de los Entes Públicos de los Poderes Legislativo y Judicial, de los Órganos Autónomos y del Sector Paraestatal o Paramunicipal, así como de las Empresas Productivas del Estado	242,200.7	126,300.5	368,501.2	322,906.6	322,906.6	80,705.9
Cuotas y Aportaciones de Seguridad Social			.0			.0
Productos			.0	1,748.8	1,748.8	1,748.8
Ingresos por Venta de Bienes, Prestación de Servicios y Otros Ingresos	41,570.6	-40,000.0	1,570.6	2,967.9	2,967.9	-38,602.7
Transferencias, Asignaciones, Subsidios y Subvenciones, y Pensiones y Jubilaciones	200,630.1	166,300.5	366,930.6	318,189.9	318,189.9	117,559.8
Ingresos Derivados de Financiamiento	0	87,689.4	87,689.4	236,209.3	236,209.3	236,209.3
Ingresos Derivados de Financiamientos	.0	87,689.4	87,689.4	236,209.3	236,209.3	236,209.3
Total	242,200.7	213,989.9	456,190.6	559,115.9	559,115.9	316,915.2
				Ingresos excedentes¹		

COMECYT

Consejo Mexiquense de Ciencia y Tecnología								
INGRESOS								
(Miles de Pesos)								
INGRESOS	AUTORIZADO	ASIGNADO	PRESUPUESTO 2021		TOTAL AUTORIZADO	RECAUDADO	VARIACIÓN	
			ASIGNACIONES Y/O AMPLIACIONES	REDUCCIONES Y/O DISMINUCIONES			IMPORTE	%
INGRESOS DE GESTIÓN	40,000.0	40,000.0		40,000.0				
Ingresos por Venta de Bienes y Servicios	40,000.0	40,000.0		40,000.0				
PARTICIPACIONES, APORTACIONES, TRANSFERENCIAS, ASIGNACIONES, SUBSIDIOS Y OTRAS AYUDAS	200,630.1	200,630.1	190,203.0	23,902.5	366,930.6	294,027.0	72,903.6	19.9
Subsidio	200,630.1	200,630.1	190,203.0	23,902.5	366,930.6	294,027.0	72,903.6	19.9
OTROS INGRESOS Y BENEFICIOS		1,570.6	87,689.4		89,260.0	240,926.0	-151,666.0	-169.9
Productos Financieros						1,748.8	-1,748.8	
Pasivos que se Generen como Resultado de Erogaciones que se Devengan en el Ejercicio Fiscal pero que queden Pendientes de Liquidar al Cierre del Mismo			25,189.4		25,189.4	173,709.3	-148,519.9	-589.6
Ingresos Diversos			62,500.0		62,500.0	63,897.3	-1,397.3	-2.2
Aplicación de Remanentes		1,570.6			1,570.6	1,570.6		
S U B T O T A L	240,630.1	242,200.7	277,892.4	63,902.5	456,190.6	534,953.0	-78,762.4	-17.3
Programa de Acciones para el Desarrollo (PAD)						24,162.9	-24,162.9	
T O T A L	240,630.1	242,200.7	277,892.4	63,902.5	456,190.6	559,115.9	-102,925.3	-22.6

CUENTA PÚBLICA DEL GOBIERNO, ORGANISMOS AUXILIARES Y AUTÓNOMOS DEL ESTADO DE MÉXICO 2021



NOTAS AL PRESUPUESTO DE INGRESOS

INGRESOS

Se tuvo previsto recaudar ingresos por 242 millones 200.7 miles de pesos, posteriormente se autorizaron ampliaciones y cancelaciones netas por 213 millones 989.9 miles de pesos, obteniendo un autorizado por 456 millones 190.6 miles de pesos, logrando recaudar 559 millones 115.9 miles de pesos, por lo que se obtuvo una variación de más por 102 millones 925.3 miles de pesos, que representó el 22.6 por ciento del total autorizado.

PARTICIPACIONES, APORTACIONES, TRANSFERENCIAS, ASIGNACIONES, SUBSIDIOS Y OTRAS AYUDAS

Subsidio

Se tuvo previsto recaudar ingresos por 200 millones 630.1 miles de pesos posteriormente, se autorizaron ampliaciones y cancelaciones presupuestales netas por 166 millones 300.5 miles de pesos, lo que determinó un presupuesto autorizado por 366 millones 930.6 miles de pesos, logrando recaudar 294 millones 27 mil pesos, obteniendo una variación por 72 millones 903.6 miles de pesos, lo que representó el 19.9 por ciento del total autorizado.

OTROS INGRESOS Y BENEFICIOS

Durante el ejercicio se recaudaron 240 millones 926 mil pesos, principalmente de Pasivos que se generen como Resultado de Erogaciones que se Devenguen en el Ejercicio Fiscal pero que queden Pendientes de Liquidar al Cierre del mismo.

PROGRAMA DE ACCIONES PARA EL DESARROLLO (PAD)

Se recaudaron 24 millones 162.9 miles de pesos, de los cuales se ejercieron en su totalidad; los recursos fueron destinados a la Fundación Pro Acceso Eco, A.C para los Gastos de operación de 69 Centros del Proyecto denominado Red de Innovación y Aprendizaje (RIA) de la Fundación Pro Acceso Eco, A.C.

COMECYT

Consejo Mexiquense de Ciencia y Tecnología
Estado Analítico del Ejercicio del Presupuesto de Egresos
Clasificación por Objeto del Gasto (Capítulo y Concepto)
Del 1 de Enero al 31 de Diciembre de 2021
(Miles de Pesos)

Concepto	Egresos					Subejercicio 6 = (3 - 4)
	Aprobado	Ampliaciones/ (Reducciones)	Modificado	Devengado	Pagado	
	1	2	3 = (1 + 2)	4	5	
Servicios Personales	30,799.5	.0	30,799.5	20,455.5	20,242.8	10,344.0
Remuneraciones al Personal de Carácter Permanente	14,329.1	-1,028.8	13,300.3	9,752.3	9,752.2	3,548.0
Remuneraciones al Personal de Carácter Transitorio			.0			.0
Remuneraciones Adicionales y Especiales	7,806.8	562.4	8,369.2	6,388.8	6,388.8	1,980.4
Seguridad Social	6,576.6	64.3	6,640.9	2,736.3	2,736.3	3,904.6
Otras Prestaciones Sociales y Económicas	1,537.7	219.9	1,757.6	1,072.6	1,072.6	685.0
Previsiones			.0			.0
Pago de Estímulos a Servidores Públicos	549.3	182.2	731.5	505.5	292.9	226.0
Materiales y Suministros	825.3	74.3	899.6	889.7	889.7	9.9
Materiales de Administración, Emisión de Documentos y Artículos Oficiales	439.7	-170.0	269.7	269.7	269.7	.0
Alimentos y Utensilios	144.7	-27.1	117.6	117.1	117.1	.5
Materias Primas y Materiales de Producción y Comercialización			.0			.0
Materiales y Artículos de Construcción y de Reparación	.0	171.0	171.0	171.0	171.0	.0
Productos Químicos, Farmacéuticos y de Laboratorio			.0			.0
Combustibles, Lubricantes y Aditivos	215.4	-32.2	183.2	173.8	173.8	9.4
Vestuario, Blancos, Prendas de Protección y Artículos Deportivos	.0	155.4	155.4	155.4	155.4	.0
Materiales y Suministros Para Seguridad	.0	.0	.0	.0	.0	.0
Herramientas, Refacciones y Accesorios Menores	25.5	-22.8	2.7	2.7	2.7	.0
Servicios Generales	13,105.3	1,575.8	14,681.1	12,653.9	10,893.8	2,027.2
Servicios Básicos	729.7	-26.9	702.8	494.7	415.6	208.1
Servicios de Arrendamiento	1,259.5	427.0	1,686.5	1,279.4	1,253.1	407.1
Servicios Profesionales, Científicos, Técnicos y Otros Servicios	8,150.3	-447.5	7,702.8	6,549.4	5,112.3	1,153.4
Servicios Financieros, Bancarios y Comerciales	241.2	186.8	428.0	418.1	359.0	9.9
Servicios de Instalación, Reparación, Mantenimiento y Conservación	547.0	1,147.1	1,694.1	1,677.2	1,612.7	16.9
Servicios de Comunicación Social y Publicidad	446.9	-357.6	89.3	89.3	89.3	.0
Servicios de Traslado y Viáticos	837.6	-665.0	172.6	125.3	125.3	47.3
Servicios Oficiales	218.7	803.3	1,022.0	853.3	853.3	168.7
Otros Servicios Generales	674.4	508.6	1,183.0	1,167.2	1,073.2	15.8
Transferencias, Asignaciones, Subsidios y Otras Ayudas	197,470.6	187,150.4	384,621.0	332,642.6	161,205.1	51,978.4
Transferencias Internas y Asignaciones al Sector Público			.0			.0
Transferencias al Resto del Sector Público			.0			.0
Subsidios y Subvenciones	190,614.9	166,882.8	357,497.7	305,873.5	136,869.1	51,624.2
Ayudas Sociales	6,855.7	20,267.6	27,123.3	26,769.1	24,336.0	354.2
Pensiones y Jubilaciones			.0			.0
Transferencias a Fideicomisos, Mandatos y Otros Análogos			.0			.0
Transferencias a la Seguridad Social			.0			.0
Donativos			.0			.0
Transferencias al Exterior			.0			.0
Bienes Muebles, Inmuebles e Intangibles	.0	.0	.0	.0	.0	.0
Mobiliario y Equipo de Administración	.0		.0			.0
Mobiliario y Equipo Educativo y Recreativo			.0			.0
Equipo e Instrumental Médico y de Laboratorio			.0			.0
Vehículos y Equipo de Transporte			.0			.0
Equipo de Defensa y Seguridad			.0			.0
Maquinaria, Otros Equipos y Herramientas	.0		.0			.0
Activos Biológicos			.0			.0
Bienes Inmuebles			.0			.0
Activos Intangibles	.0		.0			.0
Inversión Pública	.0	.0	.0	.0	.0	.0
Obra Pública en Bienes de Dominio Público			.0			.0
Obra Pública en Bienes Propios			.0			.0
Proyectos Productivos y Acciones de Fomento			.0			.0
Inversiones Financieras y Otras Provisiones	.0	.0	.0	.0	.0	.0
Inversiones Para el Fomento de Actividades Productivas			.0			.0
Acciones y Participaciones de Capital			.0			.0
Compra de Títulos y Valores			.0			.0
Concesión de Préstamos			.0			.0
Inversiones en Fideicomisos, Mandatos y Otros Análogos			.0			.0
Otras Inversiones Financieras			.0			.0
Provisiones para Contingencias y Otras Erogaciones Especiales			.0			.0
Deuda Pública	.0	25,189.4	25,189.4	25,189.4	25,189.4	.0
Amortización de la Deuda Pública			.0			.0
Intereses de la Deuda Pública			.0			.0
Comisiones de la Deuda Pública			.0			.0
Gastos de la Deuda Pública			.0			.0
Costo por Coberturas			.0			.0
Apoyos Financieros			.0			.0
Adeudos de Ejercicios Fiscales Anteriores	.0	25,189.4	25,189.4	25,189.4	25,189.4	.0
Total del Gasto	242,200.7	213,989.9	456,190.6	391,831.1	218,420.8	64,359.5

Consejo Mexiquense de Ciencia y Tecnología
Estado Analítico del Ejercicio del Presupuesto de Egresos
Clasificación Económica (por Tipo de Gasto)
Del 1 de Enero al 31 de Diciembre de 2021
(Miles de Pesos)

Concepto	Egresos					Subejercicio 6 = (3 - 4)
	Aprobado	Ampliaciones/ (Reducciones)	Modificado	Devengado	Pagado	
	1	2	3 = (1 + 2)	4	5	
Gasto Corriente	242,200.7	188,800.5	431,001.2	366,641.7	193,231.4	64,359.5
Gasto de Capital			-			-
Amortización de la Deuda y Disminución de Pasivos		25,189.4	25,189.4	25,189.4	25,189.4	-
Pensiones y Jubilaciones			-			-
Participaciones			-			-
Total del Gasto	242,200.7	213,989.9	456,190.6	391,831.1	218,420.8	64,359.5

Consejo Mexiquense de Ciencia y Tecnología
Estado Analítico del Ejercicio del Presupuesto de Egresos
Clasificación Administrativa
Del 1 de Enero al 31 de Diciembre de 2021
(Miles de Pesos)

Concepto	Egresos					Subejercicio 6 = (3 - 4)
	Aprobado	Ampliaciones/ (Reducciones)	Modificado	Devengado	Pagado	
	1	2	3 = (1 + 2)	4	5	
Entidades Paraestatales y Fideicomisos No Empresariales y No Financieros	242,200.7	213,989.9	456,190.6	391,831.1	218,420.8	64,359.5
Instituciones Públicas de Seguridad Social			-			-
Entidades Paraestatales Empresariales No Financieras con Participación Estatal Mayoritaria			-			-
Fideicomisos Empresariales No Financieros con Participación Estatal Mayoritaria			-			-
Entidades Paraestatales Empresariales Financieras Monetarias con Participación Estatal Mayoritaria			-			-
Entidades Paraestatales Empresariales Financieras No Monetarias con Participación Estatal Mayoritaria			-			-
Fideicomisos Financieros Públicos con Participación Estatal Mayoritaria			-			-
Total del Gasto	242,200.7	213,989.9	456,190.6	391,831.1	218,420.8	64,359.5

Consejo Mexiquense de Ciencia y Tecnología
Estado Analítico del Ejercicio del Presupuesto de Egresos
Clasificación Administrativa
Del 1 de Enero al 31 de Diciembre de 2021
(Miles de Pesos)

Concepto	Egresos					Subejercicio 6 = (3 - 4)
	Aprobado	Ampliaciones/ (Reducciones)	Modificado	Devengado	Pagado	
	1	2	3 = (1 + 2)	4	5	
207C05 Consejo Mexiquense de Ciencia y Tecnología	242,200.7	213,989.9	456,190.6	391,831.1	218,420.8	64,359.5
Total del Gasto	242,200.7	213,989.9	456,190.6	391,831.1	218,420.8	64,359.5

Consejo Mexiquense de Ciencia y Tecnología
Estado Analítico del Ejercicio del Presupuesto de Egresos
Clasificación Administrativa
Del 1 de Enero al 31 de Diciembre de 2021
(Miles de pesos)

Concepto	Egresos					Subejercicio 6 = (3 - 4)
	Aprobado	Ampliaciones/ (Reducciones)	Modificado	Devengado	Pagado	
	1	2	3 = (1 + 2)	4	5	
Poder Ejecutivo	242,200.7	213,989.9	456,190.6	391,831.1	218,420.8	64,359.5
Poder Legislativo			-			-
Poder Judicial			-			-
Órganos Autónomos			-			-
Total del Gasto	242,200.7	213,989.9	456,190.6	391,831.1	218,420.8	64,359.5

C O M E C y T

Consejo Mexiquense de Ciencia y Tecnología
Estado Analítico del Ejercicio del Presupuesto de Egresos
Clasificación Funcional (Finalidad y Función)
Del 1 de Enero al 31 de Diciembre de 2021
(Miles de Pesos)

Concepto	Egresos					Subejercicio 6 = (3 - 4)
	Aprobado	Ampliaciones/ (Reducciones)	Modificado	Devengado	Pagado	
	1	2	3 = (1 + 2)	4	5	
Gobierno	1,228.5	410.1	1,638.6	1,018.0	1,012.9	620.6
Legislación	-	-	-	-	-	-
Justicia	-	-	-	-	-	-
Coordinación de la Política de Gobierno	1,228.5	410.1	1,638.6	1,018.0	1,012.9	620.6
Relaciones Exteriores	-	-	-	-	-	-
Asuntos Financieros y Hacendarios	-	-	-	-	-	-
Seguridad Nacional	-	-	-	-	-	-
Asuntos de Orden Público y de Seguridad Interior	-	-	-	-	-	-
Otros Servicios Generales	-	-	-	-	-	-
Desarrollo Social	-	-	-	-	-	-
Protección Ambiental	-	-	-	-	-	-
Vivienda y Servicios a la Comunidad	-	-	-	-	-	-
Salud	-	-	-	-	-	-
Recreación, Cultura y Otras Manifestaciones Sociales	-	-	-	-	-	-
Educación	-	-	-	-	-	-
Protección Social	-	-	-	-	-	-
Otros Asuntos Sociales	-	-	-	-	-	-
Desarrollo Económico	240,972.2	188,390.4	429,362.6	365,623.7	192,218.5	63,738.9
Asuntos Económicos, Comerciales y Laborales en General	-	-	-	-	-	-
Agropecuaria, Silvicultura, Pesca y Caza	-	-	-	-	-	-
Combustibles y Energía	-	-	-	-	-	-
Minería, Manufacturas y Construcción	-	-	-	-	-	-
Transporte	-	-	-	-	-	-
Comunicaciones	-	-	-	-	-	-
Turismo	-	-	-	-	-	-
Ciencia, Tecnología e Innovación	240,972.2	188,390.4	429,362.6	365,623.7	192,218.5	63,738.9
Otras Industrias y Otros Asuntos Económicos	-	-	-	-	-	-
Otras no Clasificadas en Funciones Anteriores	-	25,189.4	25,189.4	25,189.4	25,189.4	-
Transacciones de la Deuda Pública / Costo Financiero de la Deuda	-	-	-	-	-	-
Transferencias, Participaciones y Aportaciones entre Diferentes Niveles y Órdenes de Gobierno	-	-	-	-	-	-
Saneamiento del Sistema Financiero	-	-	-	-	-	-
Adeudos de Ejercicios Fiscales Anteriores	-	25,189.4	25,189.4	25,189.4	25,189.4	-
Total del Gasto	242,200.7	213,989.9	456,190.6	391,831.1	218,420.8	64,359.5

Consejo Mexiquense de Ciencia y Tecnología
Endeudamiento Neto
Del 1 de Enero al 31 de Diciembre de 2021
(Miles de Pesos)

Identificación de Crédito o Instrumento	Contratación/Colocación	Amortización	Endeudamiento Neto
	A	B	C = A - B
Créditos Bancarios			
			-
			-
			-
			-
			-
			-
Total Créditos Bancarios	-	-	-
Otros Instrumentos de Deuda			
			-
			-
			-
			-
			-
			-
Total Otros Instrumentos de Deuda	-	-	-
TOTAL	-	-	-

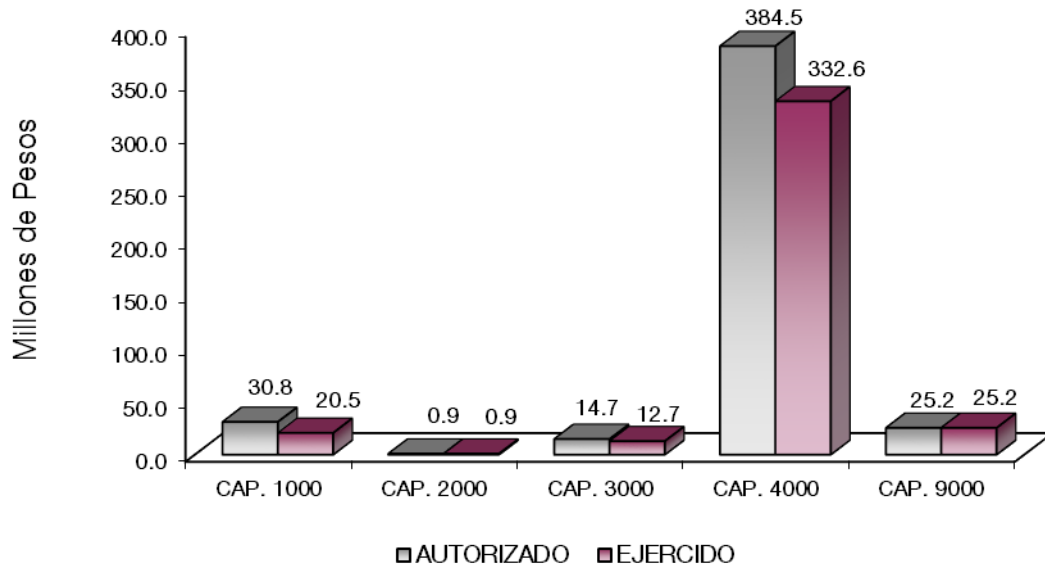
NO Aplica

Consejo Mexiquense de Ciencia y Tecnología
Intereses de la Deuda
Del 1 de Enero al 31 de Diciembre de 2021
(Miles de Pesos)

Identificación de Crédito o Instrumento	Devengado	Pagado
Créditos Bancarios		
Total de Intereses de Créditos Bancarios	-	-
Otros Instrumentos de Deuda		
Total de Intereses de Otros Instrumentos de Deuda	-	-
TOTAL	-	-

Consejo Mexiquense de Ciencia y Tecnología
EGRESOS POR CAPÍTULO
(Miles de Pesos)

EGRESOS	AUTORIZADO	ASIGNADO	PRESUPUESTO 2021		TOTAL AUTORIZADO	EJERCIDO	VARIACIÓN	
			ASIGNACIONES Y/O AMPLIACIONES	REDUCCIONES Y/O DISMINUCIONES			IMPORTE	%
Servicios Personales	29,320.5	30,799.5	1,668.0	1,668.0	30,799.5	20,455.5	10,344.0	33.6
Materiales y Suministros	817.1	825.3	446.0	371.7	899.6	889.7	9.9	1.1
Servicios Generales	13,021.9	13,105.3	6,004.7	4,428.9	14,681.1	12,653.9	2,027.2	13.8
Transferencias, Asignaciones, Subsidios y Otras Ayudas	197,470.6	197,470.6	220,217.1	33,066.7	384,621.0	332,642.6	51,978.4	13.5
Deuda Pública			25,189.4		25,189.4	25,189.4		
T O T A L	240,630.1	242,200.7	253,525.2	39,535.3	456,190.6	391,831.1	64,359.5	14.1



NOTAS AL PRESUPUESTO DE EGRESOS

EGRESOS

Se tuvo un presupuesto inicial autorizado de 242 millones 200.7 miles de pesos, durante el ejercicio se autorizaron ampliaciones, cancelaciones y trasposos netos por 213 millones 989.9 miles de pesos, teniendo

un presupuesto autorizado modificado por 456 millones 190.6 miles de pesos, de los cuales se ejercieron 391 millones 831.1 miles de pesos obteniendo un subejercido de 64 millones 359.5 miles de pesos, lo que representó el 14.1 por ciento del monto autorizado.

SERVICIOS PERSONALES

El presupuesto autorizado inicial de este capítulo fue de 30 millones 799.5 miles de pesos, de los cuales se ejercieron 20 millones 455.5 miles de pesos, obteniendo un subejercido de 10 millones 344 mil pesos, lo que representó el 33.6 por ciento menos respecto al monto autorizado.

MATERIALES Y SUMINISTROS

El presupuesto autorizado inicial de este capítulo fue por un monto de 825.3 miles de pesos, con ampliaciones, cancelaciones y trasposos netos de más, por 74.3 miles de pesos, obteniendo un presupuesto modificado de 899.6 miles de pesos, de los cuales se ejercieron 889.7 miles de pesos, obteniendo un subejercido de 9.9 miles de pesos, lo que representó el 1.1 por ciento menos respecto al monto autorizado.

SERVICIOS GENERALES

Se tuvo un monto autorizado inicial de 13 millones 105.3 miles de pesos, con cancelaciones y trasposos netos de más, por 1 millón 575.8 miles de pesos, obteniendo un presupuesto modificado de 14 millones 681.1 miles de pesos, de los cuales se ejercieron 12 millones 653.9 miles de pesos, obteniendo un subejercido

de 2 millones 27.2 miles de pesos, lo que representó el 13.8 por ciento menos respecto al monto autorizado.

TRANSFERENCIAS, ASIGNACIONES, SUBSIDIOS Y OTRAS AYUDAS

El presupuesto autorizado inicial en este capítulo fue de 197 millones 470.6 miles de pesos, con cancelaciones y trasposos netos de más, por 187 millones 150.4 miles de pesos, obteniendo un presupuesto modificado de 384 millones 621 mil pesos, de los cuales se ejercieron 332 millones 642.6 miles de pesos, obteniendo un subejercido de 51 millones 978.4 miles de pesos, lo que representó el 13.5 por ciento menos respecto al monto autorizado.

DEUDA PÚBLICA

En este capítulo se autorizó una ampliación por 25 millones 189.4 miles de pesos, para el pago de pasivos derivados de erogaciones devengadas y pendientes de ejercicios anteriores, los cuales se ejercieron en su totalidad.

C O M E C y T

INFORMACIÓN PRESUPUESTAL

Consejo Mexiquense de Ciencia y Tecnología
EGRESOS POR OBJETO DEL GASTO
(Miles de Pesos)

CAPÍTULO Y OBJETO DEL GASTO	P R E S U P U E S T O 2 0 2 1						
	AUTORIZADO	ASIGNADO	ASIGNACIONES Y/O AMPLIACIONES	REDUCCIONES Y/O DISMINUCIONES	TOTAL AUTORIZADO	EJERCIDO	VARIACIÓN
SERVICIOS PERSONALES	29,320.5	30,799.5	1,668.0	1,668.0	30,799.5	20,455.5	10,344.0
Sueldo Base	13,535.1	14,329.1	358.7	1,387.5	13,300.3	9,752.3	3,548.0
Prima por Años de Servicio	81.5	86.0	3.0		89.0	57.5	31.5
Prima Adicional por Permanencia en el Servicio	7.8	7.8		6.3	1.5		1.5
Prima Vacacional	916.4	917.6	23.0	7.6	933.0	607.3	325.7
Aguinaldo	2,414.6	2,417.4	149.4	168.0	2,398.8	1,622.6	776.2
Vacaciones no Disfrutadas por Finitivo		1.2	24.7		25.9	24.7	1.2
Compensación por Retabulación	623.2	665.5	63.9	13.0	716.4	541.2	175.2
Gratificación	2,609.9	2,781.4	502.7	14.7	3,269.4	2,967.8	301.6
Gratificación por Convenio	866.6	866.6	16.1	9.8	872.9	527.4	345.5
Gratificación por Productividad	63.3	63.3	1.0	2.0	62.3	40.3	22.0
Aportaciones de Servicio de Salud	2,498.1	2,594.2	26.8		2,621.0	1,230.2	1,390.8
Aportaciones al Sistema Solidario de Reparto	1,980.3	2,051.6	20.0		2,071.6	912.9	1,158.7
Aportaciones del Sistema de Capitalización Individual	691.2	708.2	5.2		713.4	215.2	498.2
Aportaciones para Financiar los Gastos Generales de Administración del ISSEMyM	417.7	426.1	2.8		428.9	107.6	
Aportaciones para Riesgo de Trabajo	433.0	446.9	24.0	14.5	456.4	178.5	277.9
Seguros y Fianzas	349.6	349.6			349.6	91.9	257.7
Cuotas para Fondo de Retiro	92.0	97.1	7.7		104.8	61.5	43.3
Seguro de Separación Individualizado	1,036.5	1,096.0	159.1		1,255.1	737.0	518.1
Otros Gastos Derivados de Convenio	48.0	48.0	55.9		103.9	75.0	28.9
Despensa	281.0	296.6	18.4	21.2	293.8	199.1	94.7
Reconocimiento a Servidores Públicos			17.9		17.9	17.9	
Estímulos por Puntualidad y Asistencia	374.7	549.3	187.7	23.4	713.6	487.6	226.0
MATERIALES Y SUMINISTROS	817.1	825.3	446.0	371.7	899.6	889.7	9.9
Materiales y Útiles de Oficina	125.8	125.8	6.1	70.9	61.0	61.0	
Enseres de Oficina	19.0	19.0	4.4	19.0	4.4	4.4	
Materiales y Útiles para el Procesamiento en Equipos y Bienes Informáticos	246.3	246.3	58.0	160.3	144.0	144.0	
Material y Enseres de Limpieza	48.6	48.6	21.7	10.0	60.3	60.3	
Productos Alimenticios para Personas	144.7	144.7	1.8	28.9	117.6	117.1	.5
Material Eléctrico y Electrónico			171.0		171.0	171.0	
Combustibles, Lubricantes y Aditivos	207.2	215.4	18.1	50.3	175.0	173.8	1.2
Vestuario y Uniformes			157.0	1.6		155.4	
Refacciones y Accesorios Menores de Edificios			2.7		2.7	2.7	
Otros Enseres	25.5	25.5	5.2	30.7			
SERVICIOS GENERALES	13,021.9	13,105.3	6,004.7	4,428.9	14,681.1	12,653.9	2,027.2
Servicio de Energía Eléctrica	201.6	201.6		57.9	143.7	92.7	51.0
Servicio de Agua	26.9	26.9	35.5	5.9	56.5	48.9	7.6
Servicio de Telefonía Convencional	264.0	273.2	3.0	47.8	219.2	168.4	50.8
Servicios de Acceso a Internet	228.0	228.0	64.8	19.0	273.8	184.3	89.5
Servicio Postal y Telegráfico			.7	.3		.4	
Arrendamiento de Edificios y Locales	1,050.6	1,124.5	197.7	56.3	1,192.0	1,177.4	14.6
Arrendamiento de Vehículos			345.0			26.4	
Arrendamiento de Activos Intangibles	135.0	135.0		59.4	75.6	75.6	
Asesorías Asociadas a Convenios o Acuerdos	4,691.0	4,691.0		27.5	4,663.5	3,872.5	791.0
Capitación	521.1	521.1	156.9	418.0	260.0	251.4	8.6
Servicios de Apoyo Administrativo y Fotocopiado	60.0	60.0	29.5	6.0	83.5	75.1	8.4
Servicios de Impresión de Documentos Oficiales	2,158.2	2,158.2	1,146.9	1,347.7	1,957.4	1,680.4	277.0
Servicios de Vigilancia	720.0	720.0	51.7	33.3	738.4	670.0	68.4
Servicios Bancarios y Financieros			4.2	4.2			
Seguros y Fianzas	241.2	241.2		32.4	208.8	198.9	9.9
Reparación, Instalación y Mantenimiento de Bienes Informáticos			219.2		219.2	219.2	
Microfilmación y Tecnologías de la Información			957.0		957.0	956.8	.2
Adaptación de locales, almacenes, bodegas y e			53.8	62.3		64.5	
Reparación, Instalación y Mantenimiento de Bienes Informáticos	73.0	73.0					
Microfilmación y Tecnologías de la Información							
Reparación y Mantenimiento de Vehículos Terrestres, Aéreos y Lacustres	148.9	148.9	278.5	147.1	280.3	275.6	4.7
Servicios de Lavandería, Limpieza e Higiene	240.0	240.0	139.8	20.0	359.8	359.8	
Servicios de Fumigación	85.1	85.1		52.6	32.5	20.5	12.0
Gastos de Publicidad y Propaganda	365.2	365.2		365.2			

CUENTA PÚBLICA DEL GOBIERNO, ORGANISMOS AUXILIARES Y AUTÓNOMOS DEL ESTADO DE MÉXICO 2021

CAPÍTULO Y OBJETO DEL GASTO	P R E S U P U E S T O 2 0 2 1						
	AUTORIZADO	ASIGNADO	ASIGNACIONES Y/O AMPLIACIONES	REDUCCIONES Y/O DISMINUCIONES	TOTAL AUTORIZADO	EJERCIDO	VARIACIÓN
Publicaciones Oficiales y de Información en General para Difusión	65.9	65.9	146.1	122.7	89.3	89.3	
Servicios de Fotografía	15.8	15.8		15.8			
Transportación Aérea	129.2	129.2	24.3	153.5			
Gastos de Traslado por Vía Terrestre	77.3	77.3	9.7	81.9	5.1		5.1
Gastos de alimentación en territorio nacional	187.9	187.9	34.2	220.4	1.7	.5	1.2
Gastos de hospedaje en territorio nacional	82.3	82.3	11.3	93.6			
Gastos de alimentación en el extranjero	98.5	98.5	27.1	125.6			
Gastos de hospedaje en el extranjero	75.0	75.0	30.0	105.0			
Otros Servicios de Traslado y Hospedaje	187.4	187.4	147.5	169.1	165.8	124.8	41.0
Gastos de Ceremonias Oficiales y de Orden Social	14.4	14.4	696.0	147.6	562.8	412.4	150.4
Congresos y Convenciones	204.3	204.3	453.7	198.8	459.2	440.9	18.3
Otros Impuestos y Derechos	55.2	55.2	24.8	49.8	30.2	29.5	.7
Impuesto sobre Erogaciones por Remuneraciones al Trabajo Personal	456.9	456.9	136.3	42.1	551.1	539.8	11.3
Cuotas y suscripciones	71.0	71.0	1.6	71.6	1.0		
Gastos de Servicios Menores	91.0	91.3	12.6	68.5	35.1	32.6	2.5
Subcontratación de Servicios con Terceros			565.3			565.3	
TRANSFERENCIAS, ASIGNACIONES, SUBSIDIOS Y OTRAS AYUDAS	197,470.6	197,470.6	220,217.1	33,066.7	384,621.0	332,642.6	51,978.4
Subsidios a la producción	43,815.8	43,815.8	10,362.4	11,163.2	43,015.0	42,590.8	424.2
Subsidios a fideicomisos privados y estatales	51,200.0	51,200.0			51,200.0		51,200.0
Subsidios y apoyos	1,600.0	1,600.0		1,600.0			
Subsidios para capacitación y becas	93,999.1	93,999.1	184,552.7	15,269.1	263,282.7	263,282.7	
Gastos por servicios de traslado de personas	3,117.6	3,117.6		1,858.1	1,259.5	1,259.5	
Instituciones educativas	1,241.5	1,241.5	21,280.0	914.6	21,606.9	21,326.5	280.4
Premios, recompensas y pensión recreativa estudiantil	2,496.6	2,496.6	4,022.0	2,261.7	4,256.9	4,183.1	73.8
DEUDA PÚBLICA			25,189.4		25,189.4	25,189.4	
Por el Ejercicio Inmediato Anterior			24,522.8		24,522.8	24,522.8	
Por Ejercicios Anteriores			666.6		666.6	666.6	
T O T A L	240,630.1	242,200.7	253,525.2	39,535.3	456,190.6	391,831.1	64,359.5

COMECYT

INFORMACIÓN

PROGRAMÁTICA

COMECYT

C O M E C y T

Consejo Mexiquense de Ciencia y Tecnología
Gasto por Categoría Programática
Del 1 de Enero al 31 de Diciembre de 2021
(Miles de Pesos)

Concepto	Egresos					Subejercicio 6=(3 - 4)
	Aprobado	Ampliaciones/ (Reducciones)	Modificado	Devengado	Pagado	
	1	2	3=(1 + 2)	4	5	
Programas	242,200.7	188,800.5	431,001.2	366,641.7	193,231.4	64,359.5
Subsidios: Sector Social y Privado o Entidades Federativas y Municipios	-	-	-	-	-	-
Sujetos a Reglas de Operación			-			-
Otros Subsidios			-			-
Desempeño de las Funciones	242,200.7	188,800.5	431,001.2	366,641.7	193,231.4	64,359.5
Prestación de Servicios Públicos	242,200.7	188,800.5	431,001.2	366,641.7	193,231.4	64,359.5
Provisión de Bienes Públicos			-			-
Planeación, Seguimiento y Evaluación de Políticas Públicas			-			-
Promoción y Fomento			-			-
Regulación y Supervisión			-			-
Funciones de las Fuerzas Armadas (Únicamente Gobierno Federal)			-			-
Específicos			-			-
Proyectos de Inversión			-			-
Administrativos y de Apoyo	-	-	-	-	-	-
Apoyo al Proceso Presupuestario y para Mejorar la Eficiencia Institucional			-			-
Apoyo a la Función Pública y al Mejoramiento de la Gestión			-			-
Operaciones Ajenas			-			-
Compromisos	-	-	-	-	-	-
Obligaciones de Cumplimiento de Resolución Jurisdiccional			-			-
Desastres Naturales			-			-
Obligaciones	-	-	-	-	-	-
Pensiones y Jubilaciones			-			-
Aportaciones a la Seguridad Social			-			-
Aportaciones a Fondos de Estabilización			-			-
Aportaciones a Fondos de Inversión y Reestructura de Pensiones			-			-
Programa de Gasto Federalizado (Gobierno Federal)	-	-	-	-	-	-
Gasto Federalizado			-			-
Participaciones a Entidades Federativas y Municipios			-			-
Costo Financiero, Deuda o Apoyos a Deudores y Ahorradores de la Banca			-			-
Adeudos de Ejercicios Fiscales Anteriores		25,189.4	25,189.4	25,189.4	25,189.4	-
Total del Gasto	242,200.7	213,989.9	456,190.6	391,831.1	218,420.8	64,359.5

El Plan de Desarrollo del Estado de México 2017-2023, es un instrumento prospectivo con una visión hacia 2030. En él se concentran las bases para la elaboración de los programas sectoriales, especiales y regionales que delinearán de manera más puntual y detallada los pasos para el cumplimiento de los objetivos establecidos, así como los planes específicos de inversión que permitirán realizar la proyección de los recursos financieros. Este esfuerzo colectivo plasma los retos y desafíos de la agenda gubernamental con un profundo sentido de responsabilidad y con el compromiso de lograr un desarrollo democrático.

ECONÓMICO

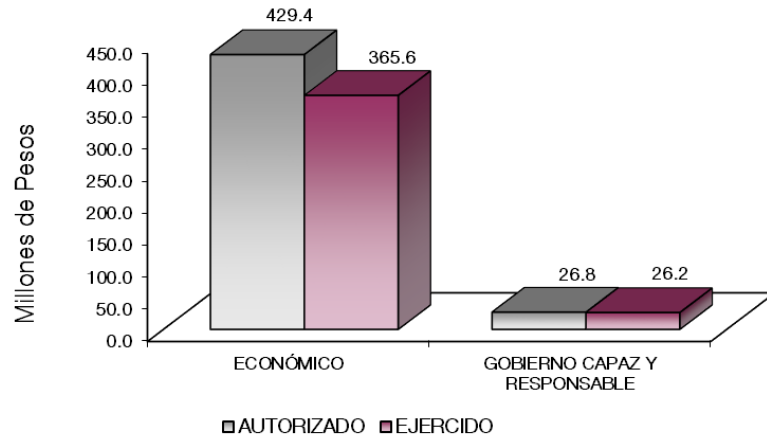
Impulso a las vocaciones regionales para crear empleo. Una de las prioridades del Gobierno del Estado de México es acelerar la transformación económica para consolidar la productividad y competitividad, propiciando condiciones que generen un desarrollo que permita transitar de una economía tradicional a una del conocimiento, mejorar la conectividad entre regiones y ciudades, para consolidarse como el centro logístico del país. La industria moderna debe contribuir a la creación de empleos dignos y bien remunerados, bajo una visión integral que ayude a preservar el medio ambiente. Diagnóstico: Trabajo digno y crecimiento económico.

GOBIERNO CAPAZ Y RESPONSABLE

El reto de los gobiernos actuales versa sobre la eficacia en solucionar los problemas endémicos que aquejan a las sociedades modernas y uno de los mayores retos es hacerlo con apego al Estado de Derecho, ya que éste aporta las normas y los valores fundamentales que rigen la convivencia social, así como los derechos y obligaciones de los actores sociales y políticos.

Consejo Mexiquense de Ciencia y Tecnología								
EGRESOS POR PILAR Y/O EJE TRANSVERSAL								
(Miles de Pesos)								
PILAR Y/O EJE TRANSVERSAL	AUTORIZADO	ASIGNADO	P R E S U P U E S T O 2 0 2 1		TOTAL AUTORIZADO	EJERCIDO	VARIACIÓN	
			ASIGNACIONES Y/O AMPLIACIONES	REDUCCIONES Y/O DISMINUCIONES			IMPORTE	%
Económico	239,468.6	240,972.2	227,789.3	39,398.9	429,362.6	365,623.7	365,623.7	85.2
Gobierno Capaz y Responsable	1,161.5	1,228.5	25,735.9	136.4	26,828.0	26,207.4	620.6	2.3
T O T A L	240,630.1	242,200.7	253,525.2	39,535.3	456,190.6	391,831.1	64,359.5	14.1

COMECYT



FINALIDAD**DESARROLLO ECONÓMICO**

Los recursos para esta finalidad, representan las previsiones para las funciones Combustibles y Energía, Tecnología e innovación entre otras, con lo que se fortalecerán las acciones para alcanzar las Metas Nacionales México Próspero y México con Responsabilidad Global.

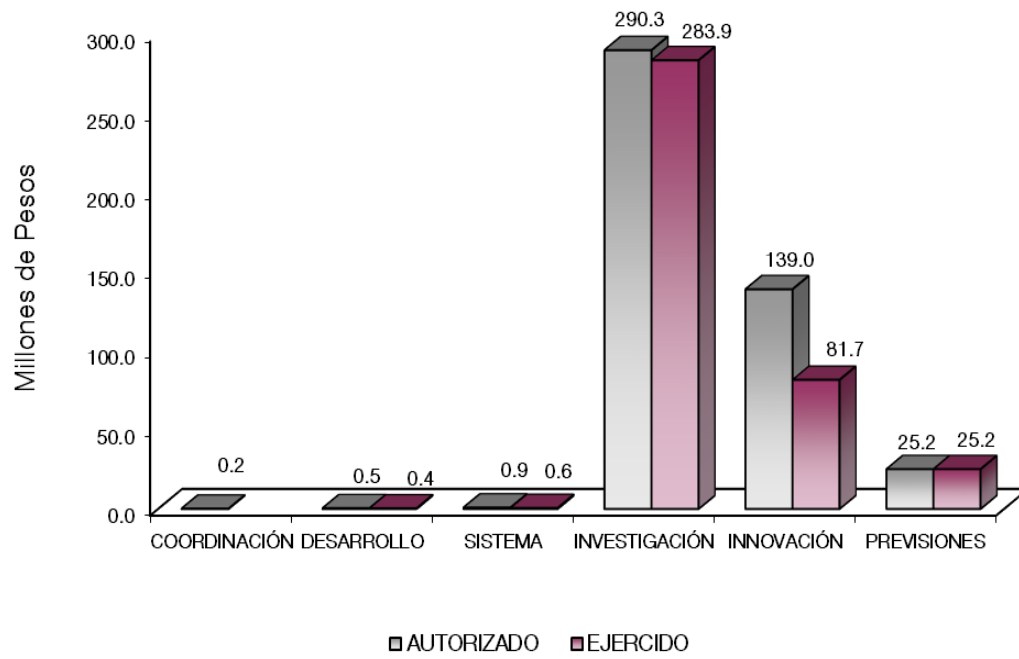
Los programas que desarrolló el Consejo Mexiquense de Ciencia y Tecnología, se realizaron en torno a los objetivos estratégicos siguientes:

- Fortalecer el Sistema Estatal de Ciencia y Tecnología.
- Fomentar la Cultura Científica y Tecnológica en la Entidad.
- Orientar a las instancias gubernamentales e Iniciativa Privada, para desarrollar infraestructura Científica y Tecnológica innovadora para beneficio de la Entidad y el País.

Consejo Mexiquense de Ciencia y Tecnología
EGRESOS POR PROGRAMA
(Miles de Pesos)

PROGRAMA	AUTORIZADO	PRESUPUESTO		2 0 2 1		TOTAL AUTORIZADO	EJERCIDO	VARIACIÓN	
		ASIGNADO	Y/O AMPLIACIONES	REDUCCIONES	Y/O DISMINUCIONES			IMPORTE	%
Coordinación de las Políticas de Gobierno			160.7			160.7		160.7	
Desarrollo de la Función Pública y Ética en el Servicio Público	511.0	540.2	50.0	50.0	540.2	413.8	126.4	23.4	
Sistema Anticorrupción del Estado de México y Municipios	650.5	688.3	335.8	86.4	937.7	604.2	333.5	35.6	
Investigación Científica	122,487.0	123,448.3	188,771.5	21,878.1	290,341.7	283,914.4	6,427.3	2.2	
Innovación Científica y Tecnológica	116,981.6	117,523.9	39,017.8	17,520.8	139,020.9	81,709.3	57,311.6	41.2	
Previsiones para el Pago de Adeudos de Ejercicios Fiscales Anteriores			25,189.4		25,189.4	25,189.4			
TOTAL	240,630.1	242,200.7	253,525.2	39,535.3	456,190.6	391,831.1	64,359.5	14.1	

COMECYT



AVANCE OPERATIVO-PROGRAMÁTICO Y PRESUPUESTAL

GOBIERNO CAPAZ Y RESPONSABLE

GOBIERNO

COORDINACIÓN DE LA POLÍTICA DE GOBIERNO

01 03 01 01 CONDUCCIÓN DE LAS POLÍTICAS GENERALES DE GOBIERNO

01 03 01 01 03 04 INFORMACIÓN, PLANEACIÓN, CONTROL Y EVALUACIÓN DE PROGRAMAS DE INSTRUMENTACIÓN DE LAS POLÍTICAS GUBERNAMENTALES.

Coordinar la Elaboración del Anteproyecto de Presupuesto de Ingresos de las Áreas que Integran el COMECyT. Durante 2021, llevó a cabo la coordinación para la elaboración del Anteproyecto, plasmado en un 1 documento, dando cumplimiento a la meta en un 100 por ciento.

Coordinar la Elaboración y Entrega del Avance Trimestral de las Metas de Actividad de los Proyectos Presupuestarios que Forman Parte del Consejo. Durante el ejercicio 2021, se elaboró 1 informe acerca de los cuatro avances trimestrales de las metas de actividad del Consejo Mexiquense de Ciencia y Tecnología (COMECyT), dando cumplimiento a la meta en un 100 por ciento.

Elaborar el Reporte de Actividades en Materia de Planeación. Se llevó a cabo 1 reporte de las actividades realizadas, tales como la realización de la Propuesta de Texto para la Integración del Mensaje Político del Cuarto Informe de Gobierno, del Lic. Alfredo del Mazo Maza; la integración de la Batería de Preguntas 2021 con motivo de la Glosa del Cuarto Informe de Gobierno; entre otras, a través de los cuales se dio cumplimiento a la meta en un 100 por ciento.

Integrar y Reportar el Avance de los Indicadores del Sistema Integral de Evaluación del Desempeño del COMECyT. Se realizó 1 informe para reportar el avance trimestral de los indicadores del Sistema Integral de Evaluación del Desempeño del COMECyT, con lo cual se dio cumplimiento a la meta en un 100 por ciento.

01 03 04 01 DESARROLLO DE LA FUNCIÓN PÚBLICA Y ÉTICA EN EL SERVICIO PÚBLICO

01 03 04 01 01 01 FISCALIZACIÓN, CONTROL Y EVALUACIÓN INTERNA DE LA GESTIÓN PÚBLICA

Acompañamiento en la Atención de Auditorías Practicadas por Entes Fiscalizadores Externos.

Durante el ejercicio se alcanzó 1 acción respecto a la firma del acta de apertura de inicio de la auditoría de obra número ao-070 a la cuenta pública estatal 2020, practicada por el Órgano Superior de Fiscalización del Estado de México (OSFEM), de las 3 programadas, obteniendo un avance de 33.3 por ciento; esta variación se debió a que no se tuvo acompañamiento de seguimiento de observaciones ante entes fiscalizadores externos.

Participación del Órgano Interno de Control en Reuniones que por su Mandato Legal o Disposición Administrativa así lo Requiera.

Durante el ejercicio 2021, se llevaron a cabo 52 reuniones que por su mandato legal o disposición administrativa requirieron de la participación del Órgano Interno de Control, entre ellas destaca la participación en la primera sesión del Comité de Adquisiciones, Bienes y Servicios del Consejo; la participación en la Cuarta Sesión Ordinaria 2020 del Comité de Control y Desempeño Institucional; y la participación en la Segunda Sesión Ordinaria 2021 del Comité Interno de Mejora Regulatoria, cumpliendo al 100 por ciento con lo programado.

Participar en Testificaciones, con el Propósito de Asegurarse que los Actos Administrativos se Realicen Conforme a la Normatividad Vigente.

Durante el ejercicio se participó en 51 testificaciones con el propósito de que los actos administrativos se realizarán conforme a la normatividad vigente, entre las cuales destaca la testificación del acto de entrega y recepción de la Dirección de Financiamiento, Divulgación y Difusión; la testificación del protocolo de actuación correspondiente al contrato pedido cp-002-2021, para el servicio de mantenimiento preventivo y correctivo de vehículos oficiales, cumpliendo con ello con el 100 por ciento de lo programado.

Realizar Auditorías, con el Propósito de Verificar el Cumplimiento del Marco Normativo que Regula el Funcionamiento de las Dependencias y Organismos Auxiliares del Ejecutivo Estatal y los Ayuntamientos.

Durante el ejercicio se realizaron 4 auditorías para verificar el cumplimiento del marco normativo que rige al Consejo, entre ellas la Auditoría Financiera al Programa 03080101- Investigación Científica, Proyecto Fomento a la Investigación Científica y Formación de Recursos Humanos, a cargo de la Dirección de Investigación Científica y Formación de Recursos Humanos, por el periodo comprendido del 1 de enero al 31 de diciembre 2019, mediante lo cual se dio cumplimiento a lo programado en un 100 por ciento.

Realizar Evaluaciones para Determinar el Grado de Eficacia y Eficiencia en los Procesos, así como en el Desempeño Institucional de las Dependencias y Organismos Auxiliares del Ejecutivo Estatal.

Durante el ejercicio se llevó a cabo 1 auditoría para determinar el grado de eficiencia en los procesos, dicha auditoría consistió en la evaluación al desempeño institucional al programa 03080101-

Investigación Científica, a cargo de la Dirección de Investigación Científica y Formación de Recursos Humanos, cumpliendo el 100 por ciento de la meta programada.

Realizar Inspecciones a Rubros Específicos en las Dependencias, Organismos Auxiliares del Ejecutivo Estatal y en su caso Ayuntamientos, con el Propósito de Constatar el Cumplimiento del Marco Normativo que lo Regula. Se realizaron 36 inspecciones a rubros específicos, entre ellas se encuentra la inspección a la verificación de la página del Sistema de Información Pública de Oficio Mexiquense (IPOMEX), de la Unidad de Transparencia del Consejo Mexiquense de Ciencia y Tecnología (COMECyT), cumpliendo así con el 100 por ciento de lo programado.

Seguimiento a la Atención de Acciones Derivadas de la Fiscalización Realizada por Entes Fiscalizadores Externos. Durante el ejercicio 2021, se dio seguimiento a 1 acción referente al acompañamiento en la atención de auditorías practicadas por los entes fiscalizadores externos, lo que contribuyó al cumplimiento del 100 por ciento de lo programado.

Seguimiento de Atención a Observaciones y Acciones de Mejora Determinadas con Motivo de los Actos de Fiscalización Realizados por la Dirección General u Órgano Interno de Control. Durante el ejercicio 2021, se tenían 3 acciones programadas de las cuales se realizó 1 acción referente a la inspección, seguimiento y solventación de las observaciones determinadas en las auditorías e inspecciones efectuadas por la Secretaría de la Contraloría y el Órgano Interno de Control, dando como resultado el 33.3 por ciento de la meta programada.

01 03 04 02 SISTEMA ANTICORRUPCIÓN DEL ESTADO DE MÉXICO Y MUNICIPIOS

01 03 04 02 01 01 PREVENCIÓN, DETECCIÓN, DISUASIÓN, SANCIÓN Y COMBATE DE LA CORRUPCIÓN

Elaborar el Informe de Presunta Responsabilidad Administrativa. Durante el ejercicio 2021 y debido a que no se presentó el caso de elaboración de Informe de Presunta Responsabilidad Administrativa (IPRAS) durante el 2021, no se realizaron los 4 informes programados.

01 03 04 02 02 01 RESPONSABILIDADES ADMINISTRATIVAS

Acuerdo de Abstención de Inicio de Procedimiento de Responsabilidad Administrativa. Durante el ejercicio 2021 y debido a que se encuentra en proceso la autorización de plazas para la nueva estructura orgánica del Órgano Interno de Control, no se cumplió con el acuerdo programado

Acuerdo de Admisión o Devolución del Informe de Presunta Responsabilidad Administrativa.

Durante el ejercicio 2021 y debido a que se encuentra en proceso la autorización de plazas para la nueva estructura orgánica del Órgano Interno de Control, no se cumplió con el acuerdo programado.

Concluir Expedientes por la Falta de Elementos y/o por Incompetencia de la Autoridad.

Durante el ejercicio 2021 y debido a que se encuentra en proceso la autorización de plazas para la nueva estructura orgánica del Órgano Interno de Control, no se cumplió con el acuerdo programado.

Realizar Audiencias del Procedimiento de Responsabilidad Administrativa.

Durante el ejercicio 2021 y debido a que se encuentra en proceso la autorización de plazas para la nueva estructura orgánica del Órgano Interno de Control, no se cumplió con las 2 audiencias programadas.

Resolver Procedimientos Administrativos.

Durante el ejercicio 2021 y debido a que se encuentra en proceso la autorización de plazas para la nueva estructura orgánica del Órgano Interno de Control, no se cumplió los 2 acuerdos programados.

Substanciar el Procedimiento Administrativo en Faltas no Graves.

Durante el ejercicio 2021 y debido a que se encuentra en proceso la autorización de plazas para la nueva estructura orgánica del Órgano Interno de Control, no se cumplió con la audiencia programada.

01 03 04 02 02 03 LO CONTENCIOSO E INCONFORMIDADES.**Interponer Recursos de Revisión y Apelación en Contra de Sentencias Desfavorables a la Secretaría de la Contraloría.**

Durante el ejercicio 2021 y debido a que se encuentra en proceso la autorización de plazas para la nueva estructura orgánica del Órgano Interno de Control, no se cumplió con el recurso programado.

Presentar Alegatos en el Tribunal de Justicia Administrativa.

Durante el ejercicio 2021 y debido a que se encuentra en proceso la autorización de plazas para la nueva estructura orgánica del Órgano Interno de Control, no se cumplió con el documento programado.

Resolver los Recursos Administrativos que le Correspondan Resolver a la Secretaría, de Acuerdo a las Disposiciones Aplicables, Interpuestos en Contra de Resoluciones a los Procedimientos Administrativos.

Durante el ejercicio 2021 y debido a que se encuentra en proceso la autorización de plazas para la nueva estructura orgánica del Órgano Interno de Control, no se cumplió con el recurso programado.

01 03 04 02 02 04 INVESTIGACIÓN DE FALTAS ADMINISTRATIVAS

Recibir las Denuncias Derivadas de las Presuntas Faltas Administrativas, así como las Sugerencias y Reconocimientos Presentados por los Interesados, Relacionadas con la Prestación del Servicio Público. Durante el ejercicio 2021, se llevaron a cabo 23 acuerdos de trámite respecto a quejas y denuncias, mismas que contribuyeron al cumpliendo del 100 por ciento de lo programado.

ECONÓMICO**DESARROLLO ECONÓMICO****CIENCIA, TECNOLOGÍA E INNOVACIÓN****03 08 01 01 INVESTIGACIÓN CIENTÍFICA****03 08 01 01 01 01 FOMENTO A LA INVESTIGACIÓN CIENTÍFICA Y FORMACIÓN DE RECURSOS HUMANOS.**

Coordinar la Feria de Ciencias e Ingenierías del Estado de México. Durante el ejercicio 2021, el Consejo Mexiquense de Ciencia y Tecnología (COMECyT) realizó 1 evento denominado Feria de Ciencias e Ingenierías del Estado de México, enfocada a la participación de jóvenes de nivel medio superior, con lo cual se dio cumplimiento al 100 por ciento a la meta programada.

Otorgar a Estudiantes, Profesores e Investigadores Destacados en Ciencia y Tecnología. Durante el ejercicio 2021, el Consejo Mexiquense de Ciencia y Tecnología (COMECyT) otorgó 187 apoyos a estudiantes, profesores e investigadores destacados en ciencia y tecnología, de los 200 programados, dando como resultado un cumplimiento del 93.5 por ciento.

Otorgar apoyos para la Realización de Estancias de Investigación Científica y Tecnológica. Durante el ejercicio 2021, se otorgaron, 188 apoyos a profesionales para realizar una estancia de investigación académica, con el fin de generar, fortalecer, consolidar e intercambiar conocimientos científicos y tecnológicos, con lo cual se dio cumplimiento a la meta en un 100 por ciento.

Otorgar apoyos para la Realización de Eventos Científicos, Tecnológicos y de Innovación. Durante el ejercicio 2021, se otorgaron apoyos a 14 instituciones que realizaron eventos en los que se difundieron resultados científicos o tecnológicos enfocados a la divulgación científica, lo cual fue reportado en 14 informes, dando como resultado el cumplimiento del 100 por ciento de la meta.

Otorgar Becas para la Formación de Capital Humano en Ciencia y Tecnología. Durante el ejercicio 2021, el Consejo Mexiquense de Ciencia y Tecnología (COMECYT) otorgó 2 mil 577 becas en sus distintas modalidades: Beca de Posgrado EDOMÉX (970), Beca de Posgrado EDOMÉX Modalidad Ciencias de la Salud (561), Beca Mujeres Indígenas Mexiquenses (42) y Beca de Educación Dual EDOMEX (1 mil 4 becas), con lo cual se dio cumplimiento al 100 por ciento a la meta programada.

Otorgar Reconocimientos a Investigadores Destacados. Durante el ejercicio 2021, se entregaron 9 reconocimientos destinados a premiar una trayectoria ejemplar de investigadores y tecnólogos, cuyos resultados han sido de alto impacto en el desarrollo y fortalecimiento de la ciencia y la tecnología en el Estado de México, dando cumplimiento con ello a la meta en un 100 por ciento.

Publicación de Convocatorias Dirigidas a la Formación de Capital Humano y Fomento a la Investigación Científica. Durante el ejercicio 2021, se llevó a cabo la publicación de 18 convocatorias dirigidas a la formación de capital humano y fomento a la investigación científica, dando como resultado el 100 por ciento de lo programado.

03 08 01 01 01 02 NORMATIVIDAD PARA EL DESARROLLO DE LA CIENCIA Y LA TECNOLOGÍA

Elaborar los Avances Financieros-Presupuestales del COMECyT. Durante el ejercicio 2021, se realizaron 12 reportes correspondientes a los avances financieros presupuestales, los cuales se remitieron a la Coordinación Administrativa de la Secretaría de Finanzas del Estado de México, dándose cumplimiento a lo establecido por la normatividad vigente, y contribuyendo con ello al 100 por ciento de la meta programada.

Elaborar los Avances Programáticos del COMECyT. Durante el ejercicio 2021, se realizaron 4 reportes trimestrales respecto a los avances programáticos, mismos que fueron remitidos en tiempo y forma a la Coordinación Administrativa de la Secretaría de Finanzas del Estado de México, dando como resultado el 100 por ciento de lo programado.

Elaborar los Estados Financieros del COMECyT. Durante el ejercicio 2021, el Consejo Mexiquense de Ciencia y Tecnología (COMECyT) elaboró 12 reportes de estados financieros, los cuales fueron presentados ante la Contaduría General Gubernamental del Estado de México y el Órgano Superior de Fiscalización del Estado de México, de acuerdo a la normatividad vigente aplicable, con lo cual se dio cumplimiento del 100 por ciento de la meta.

Realizar el Mantenimiento de los Equipos de Cómputo de Acuerdo a la Norma del SEI. Durante 2021, la Unidad de Sistemas del Consejo Mexiquense de Ciencia y Tecnología (COMECyT) realizó 4 reportes referentes al mantenimiento de los equipos de cómputo, de acuerdo a la norma del Sistema Estatal de Informática (SEI), dando como resultado el 100 por ciento de lo programado.

Realizar la Actualización de los Sistemas Existentes del COMECyT. Durante el ejercicio 2021, la Unidad de Sistemas del Consejo Mexiquense de Ciencia y Tecnología (COMECyT) elaboró 4 reportes alusivos a las actualizaciones de los sistemas existentes del Consejo, mediante los cuales se dio cumplimiento al 100 por ciento de lo programado.

Revisar los Instrumentos Jurídicos Necesarios para las Actividades del COMECyT. Durante el ejercicio 2021 se realizaron 4 reportes sobre la revisión de los instrumentos jurídicos necesarios para las actividades del COMECyT, dando como resultado el 100 por ciento de lo programado.

03 08 04 01 INNOVACIÓN CIENTÍFICA Y TECNOLÓGICA

03 08 04 01 01 01 ASISTENCIA TÉCNICA A LA INNOVACIÓN

Apoyar el Trámite del Registro de Invenciones. Durante el ejercicio 2021, el Consejo Mexiquense de Ciencia y Tecnología (COMECyT) emitió la Convocatoria del Programa de Fomento a la Protección de la Propiedad Industrial COMECyT - EDOMÉX, mediante el cual se otorgaron 73 apoyos a inventores independientes, investigadores, Instituciones de Educación Superior, Centros de Investigación y MIPyMES, con lo cual se dio cumplimiento al 100 por ciento de la meta.

Apoyar Proyectos que Fortalezcan el Desarrollo Científico y Tecnológico de Empresas Mexiquenses. Durante el ejercicio 2021, el COMECyT lanzó el Programa para la Vinculación de empresas con Instituciones de Educación Superior (IES) y Centros de Investigación (CI) mediante el cual se apoyaron 12 proyectos, dando como resultado el 100 por ciento de lo programado.

Elaborar y Gestionar los Instrumentos Normativos que Rigen la Operación de los Programas de Apoyo a Cargo de la Dirección de Desarrollo Tecnológico y Vinculación. Durante el ejercicio 2021, se elaboraron y gestionaron 17 documentos relacionados con instrumentos normativos que rigen la operación de los programas de apoyo a cargo de la Dirección de Desarrollo Tecnológico y Vinculación, mediante los cuales se dio cumplimiento al 100 por ciento de lo programado.

Realizar Asesorías y Cursos en Materia de Propiedad Intelectual. Durante el ejercicio 2021, se registró una participación de 770 beneficiarios de Instituciones Educativas, Empresas y dependencias gubernamentales, en la impartición de asesorías y cursos en materia de propiedad intelectual, contribuyendo con ello al cumplimiento del 100 por ciento de lo programado.

03 08 04 01 01 02 FINANCIAMIENTO, DIVULGACIÓN Y DIFUSIÓN DE LA CIENCIA Y LA TECNOLOGÍA

Actualizar la Base de Datos del Catálogo de Organismos que Otorgan Financiamiento. Durante el ejercicio 2021, se identificó a los organismos públicos y privados, nacionales e internacionales, con el objetivo de promover la vinculación y obtención de recursos financieros, a través de los cuales se realizó la actualización de datos del catálogo de organismos que otorgan financiamiento, acción que fue plasmada en 1 documento, y que dio cumplimiento al 100 por ciento de lo programado.

Coordinar y/o Participar en Acciones de Divulgación y Difusión de Ciencia y Tecnología. Durante el ejercicio 2021, se realizaron 60 eventos entre los cuales destacan: el 12º Taller de Periodismo Científico, Verano en la Ciencia, el Primer Certamen Estatal de Robótica, así como la apertura de las convocatorias de Beca Posgrado, Financiamiento para Investigación de Mujeres Científicas, Jóvenes emprendedores e innovadores y Vinculación de empresas con Instituciones de Educación Superior y Centros de Investigación, entre otras; con lo cual se dio cumplimiento al 100 por ciento a la meta programada.

Difundir las Actividades que Desarrolla el COMECyT en Ciencia, Tecnología e Innovación en Redes Sociales y Medios de Comunicación. Durante el ejercicio 2021, con el objetivo de difundir las actividades que desarrolla el COMECyT, mensualmente se llevó a cabo un calendario de publicaciones en redes sociales con temas como apertura de convocatorias, publicación de resultados y fotografías de eventos realizados, además del envío de boletines de prensa a medios de comunicación para ser publicados, los cuales fueron plasmados en 4 reportes y contribuyeron al cumplimiento del 100 por ciento de lo programado.

Diseñar y Elaborar las Revistas de Divulgación. Durante el ejercicio 2021, se elaboraron y diseñaron 2 ediciones de la Revista Infantil "Deveras": la edición No. 49 "Del color nace el antojo", y la edición No. 51 "Planta con ciencia", dando como resultado el cumplimiento del 100 por ciento de la meta.

Diseñar y Elaborar los Boletines Informativos. Durante el ejercicio 2021, se diseñó y elaboró 1 Boletín informativo: Órbita, edición no. 51, el cual contiene temas sobre Becas, Premio Estatal de Ciencia y Tecnología 2020, Cátedras EDOMÉX, Mujeres científicas, Centros de Cooperación Academia Industria,

Jóvenes Emprendedores e Innovadores, así como Octubre, mes de la ciencia y la tecnología 2021, a través del cual se dio cumplimiento al 100 por ciento de lo programado.

Diseñar y Elaborar Material Gráfico en Formato Digital para su Difusión en Redes Sociales del COMECyT. Durante el ejercicio 2021, se elaboraron banners para redes sociales difundiendo con ellos temas de ciencia curiosa, efemérides científicas, películas y libros de ciencia, científicos y científicas, así convocatorias, los cuales se integraron en 12 reportes y contribuyeron al cumplimiento del 100 por ciento de lo programado.

Diseñar y Elaborar Material Gráfico para la Difusión de Programas de Apoyo a la Ciencia y la Tecnología del COMECyT. Durante el ejercicio 2021, se obtuvieron 12 documentos que refieren a la creación de diseños de convocatorias y programas del Consejo Mexiquense de Ciencia y Tecnología (COMECyT), dando como resultado el 100 por ciento de lo programado.

Generar Alianzas con Organismos e Instituciones que Promuevan el Financiamiento para la Investigación Científica y Desarrollo Tecnológico. Durante el ejercicio 2021, se suscribió el convenio de colaboración para el financiamiento de programas, obras y acciones en materia de investigación científica y desarrollo tecnológico, cuyo objetivo consistió en canalizar recursos al Fideicomiso del Fondo para la Investigación Científica y Desarrollo Tecnológico del Estado de México, el cual fue plasmado en 1 documento y dio como resultado el 100 por ciento de la meta programada.

Generar Convenios para el Fortalecimiento de la Ciencia y la Tecnología. Durante el ejercicio 2021, se firmaron 3 convenios de colaboración, para llevar a cabo el Primer Certamen de Robótica: uno con la Universidad Tecnológica del Valle de Toluca para la realización de la primera fase regional; otro con el Tecnológico de Estudios Superiores de Coacalco para la segunda regional; y por último, uno con el Centro de Investigación y Docencia Económicas CIDE, para llevar a cabo el 12º Taller de Periodismo Científico, con lo cual se dio cumplimiento al 100 por ciento de la meta.

Gestionar la Operación de los Fondos de Financiamiento para los Programas y Proyectos Estratégicos de Ciencia y Tecnología. Durante el ejercicio 2021, se llevaron a cabo 5 sesiones del comité Técnico del Fondo para la Investigación Científica y Desarrollo Tecnológico del Estado de México, reportadas en 5 documentos, dando como resultado el 100 por ciento de lo programado.

Promover Evento de Carácter Estatal de Difusión de Ciencia y Tecnología. Durante el ejercicio 2021, se llevó a cabo 1 evento de carácter estatal, consistente en el Primer Certamen de Robótica en el mes de octubre, el cual contó con dos fases regionales y una final, las cuales se llevaron a cabo en el

COMECYT

Tecnológico de Estudios Superiores de Coacalco, en la Universidad Tecnológica del Valle de Toluca y en la Universidad Tecnológica de Tecámac, con lo cual se dio cumplimiento a la meta en un 100 por ciento.

Proporcionar Asesorías para el Acceso a Recursos Financieros a Instituciones de Educación Superior Empresas, Investigadores. Durante el ejercicio 2021, se otorgaron 80 asesorías para acceder a financiamiento, a través del Comité Técnico de dicho fondo, obteniendo como resultado el 100 por ciento de lo programado.

03 08 04 01 01 03 DESARROLLO TECNOLÓGICO Y VINCULACIÓN.

Apoyar el Emprendimiento de Base Tecnológica. Durante el ejercicio 2021 y para fortalecer el desarrollo del sector productivo, se apoyaron 20 proyectos con el Programa Jóvenes Emprendedores e Innovadores COMECyT - EDOMÉX 2021; proyectos que recibirán el acompañamiento y mentoría por parte del Instituto Mexiquense del Emprendedor y beneficiarán a jóvenes menores de 25 años de Instituciones Educativas del Estado de México, a través de los cuales se dio cumplimiento a la meta en un 100 por ciento.

Apoyar Proyectos del Sector Empresarial que Fortalezcan sus Capacidades Tecnológicas y de Innovación. Durante el ejercicio 2021, se apoyaron 11 proyectos del sector empresarial vinculados con Instituciones de Educación Superior (IES) y Centros de Investigación (CI) a fin de fortalecer sus capacidades tecnológicas y de innovación, dando como resultado el 100 por ciento de lo programado.

Organizar Cursos sobre Innovación y Desarrollo Tecnológico Dirigidos al Sector Empresarial y Académico. Durante el ejercicio 2021, se organizaron 10 cursos sobre innovación y desarrollo tecnológico dirigidos al sector productivo y académico, con lo cual se dio cumplimiento a la meta en un 100 por ciento.

Proporcionar Asesoría sobre los Programas de Apoyo a Proyectos de Desarrollo Tecnológico e Innovación. Durante el ejercicio 2021, se ofrecieron asesorías sobre los programas de apoyo a proyectos de desarrollo tecnológico y de innovación obteniendo con ello 104 beneficiarios, con lo cual se dio cumplimiento al 100 por ciento de lo programado.

C O M E C y T

Consejo Mexiquense de Ciencia y Tecnología													
Avance Operativo - Programático y Presupuestal													
Enero - Diciembre de 2021													
M E T A S													
PRESUPUESTO 2021													
(Miles de Pesos)													
FIN	FUN	SF	PP	SP	Pr	DESCRIPCIÓN	UNIDAD DE MEDIDA	PROGR-MADO	ALCAN-ZADO	AVANCE %	AUTORIZADO ANUAL	EJERCIDO	%
GOBIERNO CAPAZ Y RESPONSABLE													
GOBIERNO DE RESULTADOS													
COORDINACIÓN DE LA POLÍTICA DE GOBIERNO													
01	03	01	01			CONDUCCIÓN DE LAS POLÍTICAS GENERALES DE GOBIERNO					160.7		
01	03	01	01	03	04	INFORMACIÓN, PLANEACIÓN, CONTROL Y EVALUACIÓN DE PROGRAMAS DE INSTRUMENTACIÓN DE LAS POLÍTICAS GUBERNAMENTALES					160.7		
						Coordinar la Elaboración del Anteproyecto de Presupuesto de Ingresos de las Áreas que Integran el COMECYT	Documento	1	1	100			
						Coordinar la Elaboración y Entrega del Avance Trimestral de las Metas de Actividad de los Proyectos Presupuestarios que Forman Parte del Consejo	Informe	1	1	100			
						Elaborar el Reporte de Actividades en Materia de Planeación	Reporte	1	1	100			
						Integrar y Reportar el Avance de los Indicadores del Sistema Integral de Evaluación del Desempeño del COMECYT	Informe	1	1	100			
01	03	04	01			DESARROLLO DE LA FUNCIÓN PÚBLICA Y ÉTICA EN EL SERVICIO PÚBLICO					540.2	413.8	76.6
01	03	04	01	01	01	FISCALIZACIÓN, CONTROL Y EVALUACIÓN INTERNA DE LA GESTIÓN PÚBLICA					540.2	413.8	76.6
						Acompañamiento en la Atención de Auditorías Practicadas por Entes Fiscalizadores Externos	Acción	3	1	33.3			
						Participación del Órgano Interno de Control en Reuniones que por su Mandato legal o Disposición Administrativa así lo Requiera	Reunión	52	52	100			
						Participar en Testificaciones, con el Propósito de Asegurarse que los Actos Administrativos se Realicen Conforme a la Normatividad Vigente	Testificación	51	51	100			
						Realizar Auditorías, con el Propósito de Verificar el Cumplimiento del Marco Normativo que Regula el Funcionamiento de las Dependencias y Organismos Auxiliares del Ejecutivo Estatal y los Ayuntamientos	Auditoría	4	4	100			

CUENTA PÚBLICA DEL GOBIERNO, ORGANISMOS AUXILIARES Y AUTÓNOMOS DEL ESTADO DE MÉXICO 2021

FIN	FUN	SF	PP	SP	Pr	DESCRIPCIÓN	M E T A S			PRESUPUESTO 2021 (Miles de Pesos)			
							UNIDAD DE MEDIDA	PROGRAMA DO	ALCANZADO	AVANCE %	AUTORIZADO ANUAL	EJERCIDO	%
						Realizar Evaluaciones para Determinar el Grado de Eficacia y Eficiencia en los Procesos, así como en el Desempeño Institucional de las Dependencias y Organismos Auxiliares del Ejecutivo Estatal	Auditoría	1	1	100			
						Realizar Inspecciones a Rubros Específicos en las Dependencias, Organismos Auxiliares del Ejecutivo Estatal y en su caso Ayuntamientos, con el propósito de constatar el cumplimiento del marco normativo que lo regula	Inspección	36	36	100			
						Seguimiento a la Atención de Acciones Derivadas de la Fiscalización Realizada por Entes Fiscalizadores Externos	Acción	1	1	100			
						Seguimiento de Atención a Observaciones y Acciones de Mejora Determinadas con Motivo de los Actos de Fiscalización Realizados por la Dirección General u Órgano Interno de Control	Acción	3	1	33.3			
01	03	04	02			SISTEMA ANTICORRUPCIÓN DEL ESTADO DE MÉXICO Y MUNICIPIOS					937.7	604.2	64.4
01	03	04	02	01	01	PREVENCIÓN, DETECCIÓN, DISUASIÓN, SANCIÓN Y COMBATE DE LA CORRUPCIÓN					463.0	325.1	70.2
						Elaborar el Informe de Presunta Responsabilidad Administrativa	Informe	4					
01	03	04	02	02	01	RESPONSABILIDADES ADMINISTRATIVAS					62.4		
						Acuerdo de Abstención de Inicio de Procedimiento de Responsabilidad Administrativa	Acuerdo	1					
						Acuerdo de Admisión o Devolución del Informe de Presunta Responsabilidad Administrativa	Acuerdo	1					
						Concluir Expedientes por la Falta de Elementos y/o por Incompetencia de la Autoridad	Acuerdo	1					
						Realizar Audiencias del Procedimiento de Responsabilidad Administrativa	Audiencia	2					
						Resolver Procedimientos Administrativos	Acuerdo	2					
						Substanciar el Procedimiento Administrativo en Faltas no Graves	Audiencia	1					
01	03	04	02	02	03	LO CONTENCIOSO E INCONFORMIDADES					62.4		
						Interponer Recursos de Revisión y Apelación en Contra de Sentencias Desfavorables a la Secretaría de la Contraloría	Recurso	1					
						Presentar Alegatos en el Tribunal de Justicia Administrativa	Documento	1					
						Resolver los Recursos Administrativos que le Correspondan Resolver a la Secretaría, de Acuerdo a las Disposiciones Aplicables, Interpuestos en Contra de Resoluciones a los Procedimientos Administrativos	Recurso	1					
01	03	04	02	02	04	INVESTIGACIÓN DE FALTAS ADMINISTRATIVAS					349.9	279.1	79.8
						Recibir las Denuncias Derivadas de las Presuntas Faltas Administrativas, así como las Sugerencias y Reconocimientos Presentados por los Interesados, Relacionadas con la Prestación del Servicio Público	Acuerdo	23	23	100.0			
						ECONÓMICO							
						DESARROLLO ECONÓMICO							
						CIENCIA, TECNOLOGÍA E INNOVACIÓN							
03	08	01	01			INVESTIGACIÓN CIENTÍFICA					290,341.7	283,914.4	97.8
03	08	01	01	01	01	FOMENTO A LA INVESTIGACIÓN CIENTÍFICA Y FORMACIÓN DE RECURSOS HUMANOS					273,355.0	271,334.7	99.3
						Coordinar la Feria de Ciencias e Ingenierías del Estado de México	Evento	1	1	100			
						Otorgar apoyos a estudiantes, profesores e investigadores destacados en ciencia y tecnología	Beneficiario	200	187	93.5			
						Otorgar apoyos para la realización de estancias de investigación científica y tecnológica	Beneficiario	188	188	100			
						Otorgar apoyos para la realización de eventos científicos, tecnológicos y de innovación	Informe	14	14	100			
						Otorgar becas para la formación de capital humano en ciencia y tecnología	Beca	2,577	2,577	100			

COMECYT

FIN	FUN	SF	PP	SP	Pr	DESCRIPCIÓN	M E T A S			PRESUPUESTO 2021 (Miles de Pesos)			
							UNIDAD DE MEDIDA	PROGR- MADO	ALCAN- ZADO	AVANCE %	AUTORIZADO ANUAL	EJERCIDO	%
						Otorgar reconocimientos a investigadores destacados	Beneficiario	9	9	100			
						Publicación de convocatorias dirigidas a la la formación de capital humano y fomento a la investigación científica	Convocatoria	18	18	100			
03	08	01	01	01	02	NORMATIVIDAD PARA EL DESARROLLO DE LA CIENCIA Y TECNOLOGÍA					16,986.7	12,579.7	74.1
						Elaborar los avances financieros-presupuestales del COMECYT	Reporte	12	12	100			
						Elaborar los avances programaticos del COMECYT	Reporte	4	4	100			
						Elaborar los estados financieros del COMECYT	Reporte	12	12	100			
						Realizar el mantenimiento de los equipos de cómputo de acuerdo a la norma del SEI	Reporte	4	4	100			
						Realizar la actualización de los sistemas existentes del COMECYT	Reporte	4	4	100			
						Revisar los instrumentos jurídicos necesarios para las actividades del COMECYT	Reporte	4	4	100			
03	08	04	01			INNOVACIÓN CIENTÍFICA Y TECNOLÓGICA					139,020.9	81,709.3	58.8
03	08	04	01	01	01	ASISTENCIA TÉCNICA A LA INNOVACIÓN					24,343.3	22,189.3	91.2
						Apoyar el Trámite del Registro de Inveniones	Beneficiario	73	73	100			
						Apoyar Proyectos que Fortalezcan el Desarrollo Científico y Tecnológico de Empresas Mexiquenses	Proyecto	12	12	100			
						Elaborar y Gestionar los Instrumentos Normativos que Rigen la Operación de los Programas de Apoyo a Cargo de la Dirección de Desarrollo Tecnológico y Vinculación	Documento	17	17	100			
						Realizar Asesorías y Cursos en Materia de Propiedad Intelectual	Beneficiario	770	770	100			
03	08	04	01	01	02	FINANCIAMIENTO, DIVULGACIÓN Y DIFUSIÓN DE LA CIENCIA Y LA TECNOLOGÍA					82,231.4	28,449.4	34.6
						Actualizar la Base de Datos del Catálogo de Organismos que Otorgan Financiamiento	Documento	1	1	100			
						Coordinar y/o Participar en Acciones de Divulgación y Difusión de Ciencia y Tecnología	Evento	60	60	100			
						Difundir las Actividades que Desarrolla el COMECYT en Ciencia, Tecnología e innovación en Redes Sociales y Medios de Comunicación	Reporte	4	4	100			
						Diseñar y Elaborar las Revistas de Divulgacion	Revista	2	2	100			
						Diseñar y Elaborar los Boletines Informativos	Boletín	1	1	100			
						Diseñar y Elaborar Material Gráfico en Formato Digital para su Difusión en Redes Sociales del COMECYT	Reporte	12	12	100			
						Diseñar y Elaborar Material Gráfico para la Difusión de Programas de Apoyo a la Ciencia y la Tecnología del COMECYT	Documento	12	12	100			
						Generar Alianzas con Organismos e Instituciones que Promuevan el Financiamiento para la Investigación Científica y Desarrollo Tecnológico	Documento	1	1	100			
						Generar Convenios para el Fortalecimiento de la Ciencia y la Tecnología	Documento	3	3	100			
						Gestionar la Operación de los Fondos de Financiamiento para los Programas y Proyectos Estratégicos de Ciencia y Tecnología	Documento	5	5	100			
						Promover Evento de Carácter Estatal de Difusión de Ciencia y Tecnología	Evento	1	1	100			
						Proporcionar Asesorías para el Acceso a Recursos Financieros a Instituciones de Educación Superior Empresas, Investigadores	Asesoría	80	80	100			
03	08	04	01	01	03	DESARROLLO TECNOLÓGICO Y VINCULACIÓN					32,446.2	31,070.6	95.8
						Apoyar el Emprendimiento de Base Tecnológica	Proyecto	20	20	100			
						Apoyar Proyectos del Sector Empresarial que Fortalezcan sus Capacidades Tecnológicas y de Innovación	Proyecto	11	11	100			
						Organizar Cursos sobre Innovación y Desarrollo Tecnológico Dirigidos al Sector Empresarial y Académico	Curso	10	10	100			
						Proporcionar Asesoría sobre los Programas de Apoyo a Proyectos de Desarrollo Tecnológico e Innovación	Beneficiario	104	104	100			

CUENTA PÚBLICA DEL GOBIERNO, ORGANISMOS AUXILIARES Y AUTÓNOMOS DEL ESTADO DE MÉXICO 2021

FIN	FUN	SF	PP	SP	Pr	DESCRIPCIÓN	M E T A S			PRESUPUESTO 2021 (Miles de Pesos)			
							UNIDAD DE MEDIDA	PROGRAMADO	ALCANZADO	AVANCE %	AUTORIZADO ANUAL	EJERCIDO	%
						GOBIERNO CAPAZ Y RESPONSABLE							
						OTROS NO CLASIFICADOS EN FUNCIONES ANTERIORES							
04	04	01	01			PREVISIONES PARA EL PAGO DE ADEUDO DE EJERCICIOS FISCALES ANTERIORES				25,189.4	25,189.4	100	
04	04	01	01	01	01	PASIVOS DERIVADOS DE EROGACIONES DEVENGADAS Y PENDIENTES DE EJERCICIOS ANTERIORES				25,189.4	25,189.4	100	
						Registro del Pago de adeudos de ejercicios fiscales anteriores	Documento	1	1	100			
T O T A L											-	-	
											456,190.6	391,831.1	85.9
											=====	=====	

COMECYT

ANEXOS ESTABLECIDOS EN DIFERENTES ORDENAMIENTOS

COMECYT

**Relación de Bienes Inmuebles que Componen el Patrimonio
Cuenta Pública 2021
(Miles de Pesos)**

Ente Público: Consejo Mexiquense de Ciencia y Tecnología

Código	Descripción de Bienes Inmuebles	* Valor en Libros
	NO Aplica	
	TOTAL	0.0

**Relación de Bienes Muebles que Componen el Patrimonio
Cuenta Pública 2021
(Miles de Pesos)**

Ente Público: Consejo Mexiquense de Ciencia y Tecnología

Código	Descripción de Bienes Muebles	Valor en Libros
	MOBILIARIO Y EQUIPO DE ADMINISTRACIÓN	6,989.4
	EQUIPO DE TRANSPORTE	7,755.4
	MAQUINARÍA, OTROS EQUIPOS Y HERRAMIENTAS	354.6
	T O T A L	15,099.4

Consejo Mexiquense de Ciencia y Tecnología
Cuenta Pública 2021
Relación de Cuentas Bancarias Productivas Específicas

Fondo, Programa o Convenio	Datos de la Cuenta Bancaria	
	Institución Bancaria	Número de Cuentas *
CONSEJO MEXIQUENSE DE CIENCIA Y TECNOLOGÍA	MIFEL	320
CAPÍTULO 3	MIFEL	702
CONSEJO MEXIQUENSE DE CIENCIA Y TECNOLOGÍA	MIFEL	110
RED DE INNOVACIÓN Y APRENDIZAJE	MIFEL	12
NÓMINA	BBVA	248
MULTAS ELECTORALES 1	BBVA	202
MULTAS ELECTORALES 2	BBVA	773
MULTAS ELECTORALES 3	BBVA	781
SANCIONES ECONÓMICAS DERIVADAS DE INFRACCIONES	BBVA	528
GASTO OPERATIVO	BBVA	978

**FORMATOS PARA EL CUMPLIMIENTO
DE LA LEY DE DISCIPLINA FINANCIERA
DE LAS ENTIDADES FEDERATIVAS
Y LOS MUNICIPIOS**

COMECYT

C O M E C y T

<p align="center">Consejo Mexiquense de Ciencia y Tecnología Estado de Situación Financiera Detallado - LDF Al 31 de Diciembre de 2021 y 2020 (CIFRAS EN MILES DE PESOS)</p>					
Concepto	2021	2020	Concepto	2021	2020
ACTIVO			PASIVO		
Activo Circulante			Pasivo Circulante		
a. Efectivo y Equivalentes (a=a1+a2+a3+a4+a5+a6+a7)	207,412.2	104,657.3	a. Cuentas por Pagar a Corto Plazo (a=a1+a2+a3+a4+a5+a6+a7+a8+a9)	173,760.6	25,717.9
a1) Efectivo			a1) Servicios Personales por Pagar a Corto Plazo		
a2) Bancos/Tesorería	207,412.2	104,657.3	a2) Proveedores por Pagar a Corto Plazo		
a3) Bancos/Dependencias y Otros			a3) Contratistas por Obras Públicas por Pagar a Corto Plazo		
a4) Inversiones Temporales (Hasta 3 meses)			a4) Participaciones y Aportaciones por Pagar a Corto Plazo		
a5) Fondos con Afectación Específica			a5) Transferencias Otorgadas por Pagar a Corto Plazo		
a6) Depósitos de Fondos de Terceros en Garantía y/o Administración			a6) Intereses, Comisiones y Otros Gastos de la Deuda Pública por Pagar a Corto Plazo		
a7) Otros Efectivos y Equivalentes			a7) Retenciones y Contribuciones por Pagar a Corto Plazo	333.2	
b. Derechos a Recibir Efectivo o Equivalentes (b=b1+b2+b3+b4+b5+b6+b7)	5,682.5	5,748.1	a8) Devoluciones de la Ley de Ingresos por Pagar a Corto Plazo		
b1) Inversiones Financieras de Corto Plazo	5,631.4	5,713.9	a9) Otras Cuentas por Pagar a Corto Plazo	173,427.4	25,717.9
b2) Cuentas por Cobrar a Corto Plazo	14.9	14.9	b. Documentos por Pagar a Corto Plazo (b=b1+b2+b3)	0.0	0.0
b3) Deudores Diversos por Cobrar a Corto Plazo	36.2	19.3	b1) Documentos Comerciales por Pagar a Corto Plazo		
b4) Ingresos por Recuperar a Corto Plazo			b2) Documentos con Contratistas por Obras Públicas por Pagar a Corto Plazo		
b5) Deudores por Anticipos de la Tesorería a Corto Plazo			b3) Otros Documentos por Pagar a Corto Plazo		
b6) Préstamos Otorgados a Corto Plazo			c. Porción a Corto Plazo de la Deuda Pública a Largo Plazo (c=c1+c2)	0.0	0.0
b7) Otros Derechos a Recibir Efectivo o Equivalentes a Corto Plazo			c1) Porción a Corto Plazo de la Deuda Pública		
c. Derechos a Recibir Bienes o Servicios (c=c1+c2+c3+c4+c5)	0.0	0.0	c2) Porción a Corto Plazo de Amendamiento Financiero		
c1) Anticipo a Proveedores por Adquisición de Bienes y Prestación de Servicios a Corto Plazo			d. Títulos y Valores a Corto Plazo	0.0	0.0
c2) Anticipo a Proveedores por Adquisición de Bienes Inmuebles y Muebles a Corto Plazo			e. Pasivos Diferidos a Corto Plazo (e=e1+e2+e3)	0.0	0.0
c3) Anticipo a Proveedores por Adquisición de Bienes Intangibles a Corto Plazo			e1) Ingresos Cobrados por Adelantado a Corto Plazo		
c4) Anticipo a Contratistas por Obras Públicas a Corto Plazo			e2) Intereses Cobrados por Adelantado a Corto Plazo		
c5) Otros Derechos a Recibir Bienes o Servicios a Corto Plazo			e3) Otros Pasivos Diferidos a Corto Plazo		
d. Inventarios (d=d1+d2+d3+d4+d5)	0.0	0.0	f. Fondos y Bienes de Terceros en Garantía y/o Administración a Corto Plazo (f=f1+f2+f3+f4+f5+f6)	0.0	0.0
d1) Inventario de Mercancías para Venta			f1) Fondos en Garantía a Corto Plazo		
d2) Inventario de Mercancías Terminadas			f2) Fondos en Administración a Corto Plazo		
d3) Inventario de Mercancías en Proceso de Elaboración			f3) Fondos Contingentes a Corto Plazo		
d4) Inventario de Materias Primas, Materiales y Suministros para Producción			f4) Fondos de Fideicomisos, Mandatos y Contratos Análogos a Corto Plazo		
d5) Bienes en Tránsito			f5) Otros Fondos de Terceros en Garantía y/o Administración a Corto Plazo		
e. Almacenes			f6) Valores y Bienes en Garantía a Corto Plazo		
f. Estimación por Pérdida o Deterioro de Activos Circulantes (f=f1+f2)	0.0	0.0	g. Provisiones a Corto Plazo (g=g1+g2+g3)	0.0	0.0
f1) Estimaciones para Cuentas Incobrables por Derechos a Recibir Efectivo o Equivalentes			g1) Provisión para Demandas y Juicios a Corto Plazo		
f2) Estimación por Deterioro de Inventarios			g2) Provisión para Contingencias a Corto Plazo		
g. Otros Activos Circulantes (g=g1+g2+g3+g4)	0.0	0.0	g3) Otras Provisiones a Corto Plazo		
g1) Valores en Garantía			h. Otros Pasivos a Corto Plazo (h=h1+h2+h3)	0.0	0.0
g2) Bienes en Garantía (excluye depósitos de fondos)			h1) Ingresos por Clasificar		
g3) Bienes Derivados de Embargos, Decomisos, Aseguramientos y Dación en Pago			h2) Recaudación por Participar		
g4) Adquisición con Fondos de Terceros			h3) Otros Pasivos Circulantes		
IA. Total de Activos Circulantes (IA = a + b + c + d + e + f + g)	213,094.7	110,405.4	IIA. Total de Pasivos Circulantes (IIA = a + b + c + d + e + f + g + h)	173,760.6	25,717.9
Activo No Circulante			Pasivo No Circulante		
a. Inversiones Financieras a Largo Plazo			a. Cuentas por Pagar a Largo Plazo		
b. Derechos a Recibir Efectivo o Equivalentes a Largo Plazo			b. Documentos por Pagar a Largo Plazo		
c. Bienes Inmuebles, Infraestructura y Construcciones en Proceso			c. Deuda Pública a Largo Plazo		
d. Bienes Muebles	15,099.4	15,099.4	d. Pasivos Diferidos a Largo Plazo		
e. Activos Intangibles			e. Fondos y Bienes de Terceros en Garantía y/o en Administración a Largo Plazo		
f. Depreciación, Deterioro y Amortización Acumulada de Bienes	-11,521.6	-10,527.9	f. Provisiones a Largo Plazo		
g. Activos Diferidos	69.8	22.2	IIIB. Total de Pasivos No Circulantes (IIIB = a + b + c + d + e + f)	0.0	0.0
h. Estimación por Pérdida o Deterioro de Activos no Circulantes			II. Total del Pasivo (II = IIA + IIIB)	173,760.6	25,717.9
i. Otros Activos no Circulantes			HACIENDA PÚBLICA/PATRIMONIO		
IB. Total de Activos No Circulantes (IB = a + b + c + d + e + f + g + h + i)	3,647.6	4,593.7	IIIA. Hacienda Pública/Patrimonio Contribuido (IIIA = a + b + c)		
I. Total del Activo (I = IA + IB)	216,742.3	114,999.1	a. Aportaciones		
			b. Donaciones de Capital		
			c. Actualización de la Hacienda Pública/Patrimonio		
			IIIB. Hacienda Pública/Patrimonio Generado (IIIB = a + b + c + d + e)	42,981.7	89,281.2
			a. Resultados del Ejercicio (Ahorro/ Desahorro)	-46,299.5	13,132.7
			b. Resultados de Ejercicios Anteriores	88,761.8	75,629.1
			c. Revalúos	519.4	519.4
			d. Reservas		
			e. Rectificaciones de Resultados de Ejercicios Anteriores		
			IIIC. Exceso o Insuficiencia en la Actualización de la Hacienda Pública/Patrimonio (IIIC=a+b)	0.0	0.0
			a. Resultado por Posición Monetaria		
			b. Resultado por Tenencia de Activos no Monetarios		
			III. Total Hacienda Pública/Patrimonio (III = IIIA + IIIB + IIIC)	42,981.7	89,281.2
			IV. Total del Pasivo y Hacienda Pública/Patrimonio (IV = II + III)	216,742.3	114,999.1

C O M E C y T

Consejo Mexiquense de Ciencia y Tecnología Informe Analítico de la Deuda Pública y Otros Pasivos - LDF Al 31 de Diciembre de 2020 y 2021							
Denominación de la Deuda Pública y Otros Pasivos (c)	Saldo al 31 de Diciembre de 2020 (d)	Disposiciones del Periodo (e)	Amortizaciones del Periodo (f)	Revaluaciones, Reclasificaciones y Otros Ajustes (g)	Saldo Final del Periodo (h) h=d+e-f+g	Pago de Intereses del Periodo (i)	Pago de Comisiones y demás Costos Asociados Durante el Periodo (j)
1. Deuda Pública (1=A+B)	0.0	0.0	0.0	0.0	0.0		
A. Corto Plazo (A=a1+a2+a3)	0.0	0.0	0.0	0.0	0.0		
a1) Instituciones de Crédito							
a2) Títulos y Valores							
a3) Arrendamientos Financieros							
B. Largo Plazo (B=b1+b2+b3)	0.0	0.0	0.0	0.0	0.0		
b1) Instituciones de Crédito							
b2) Títulos y Valores							
b3) Arrendamientos Financieros							
2. Otros Pasivos	25,717.9				173,760.6		
3. Total de la Deuda Pública y Otros Pasivos (3=1+2)	25,717.9	0.0	0.0	0.0	173,760.6		
4. Deuda Contingente 1 (Informativo)	0.0	0.0	0.0	0.0	0.0		
A. Deuda Contingente 1							
B. Deuda Contingente 2							
C. Deuda Contingente XX							
5. Valor de Instrumentos Bono Cupón Cero 2 (Informativo)	0.0	0.0	0.0	0.0	0.0		
A. Instrumento Bono Cupón Cero 1							
B. Instrumento Bono Cupón Cero 2							
C. Instrumento Bono Cupón Cero XX							

1 Se refiere a cualquier Financiamiento sin fuente o garantía de pago definida, que sea asumida de manera solidaria o subsidiaria por las Entidades Federativas con sus Municipios, organismos descentralizados y empresas de participación estatal mayoritaria y fideicomisos, locales o municipales, y por los Municipios con sus respectivos organismos descentralizados y empresas de participación municipal mayoritaria.

2 Se refiere al valor del Bono Cupón Cero que respalda el pago de los créditos asociados al mismo (Activo).

Obligaciones a Corto Plazo (k)	Monto Contratado (l)	Plazo Pactado (m)	Tasa de Interés (n)	Comisiones y Costos Relacionados (o)	Tasa Efectiva (p)
6. Obligaciones a Corto Plazo (Informativo)					
A. Crédito 1					
B. Crédito 2					
C. Crédito XX					

CUENTA PÚBLICA DEL GOBIERNO, ORGANISMOS AUXILIARES Y AUTÓNOMOS DEL ESTADO DE MÉXICO 2021

Consejo Mexiquense de Ciencia y Tecnología Informe Analítico de Obligaciones Diferentes de Financiamientos Al 31 de Diciembre de 2021 (Miles de Pesos)										
Denominación de las Obligaciones Diferentes de Financiamiento (c)	Fecha del Contrato (d)	Fecha de Inicio de Operación del Proyecto (e)	Fecha de Vencimiento (f)	Monto de la Inversión Pactado (g)	Plazo Pactado (h)	Monto Promedio Mensual del Pago de la Contraprestación (i)	Monto Promedio Mensual del Pago de la Contraprestación Correspondiente al Pago de Inversión (j)	Monto Pagado de la Inversión al XX de XXXX de 20XX (k)	Monto Pagado de la Inversión Actualizado al XX de XXXX de 20XX (l)	Saldo Pendiente por Pagar de la Inversión al XX de XXXX de 20XX (m = g - l)
A. Asociaciones Público Privadas (APP's) (A=a+b+c+d)				0.0		0.0	0.0			0.0
a) APP 1										0.0
b) APP 2										0.0
c) APP 3										0.0
d) APP XX										0.0
B. Otros Instrumentos (B=a+b+c+d)				0.0		0.0	0.0			0.0
a) Otro Instrumento 1										0.0
b) Otro Instrumento 2										0.0
c) Otro Instrumento 3										0.0
d) Otro Instrumento XX										0.0
C. Total de Obligaciones Diferentes de Financiamiento (C=A+B)				0.0		0.0	0.0			0.0

COMECYT

Consejo Mexiquense de Ciencia y Tecnología
Balance Presupuestario
Del 1 de Enero al 31 de Diciembre de 2021
(Miles de Pesos)

Concepto	Estimado / Aprobado	Devengado	Recaudado / Pagado
A. Ingresos Totales (A = A1+A2+A3)	242,200.7	557,545.3	557,545.3
A1. Ingresos de Libre Disposición	242,200.7	321,336.0	321,336.0
A2. Transferencias Federales Etiquetadas			
A3. Financiamiento Neto		236,209.3	236,209.3
B. Egresos Presupuestarios¹ (B = B1+B2)	242,200.7	391,831.1	218,420.8
B1. Gasto No Etiquetado (sin incluir Amortización de la Deuda Pública)	242,200.7	391,831.1	218,420.8
B2. Gasto Etiquetado (sin incluir Amortización de la Deuda Pública)			
C. Remanentes del Ejercicio Anterior (C = C1 + C2)	0.0	1,570.6	1,570.6
C1. Remanentes de Ingresos de Libre Disposición Aplicados en el Período		1,570.6	1,570.6
C2. Remanentes de Transferencias Federales Etiquetadas Aplicados en el Período			
I. Balance Presupuestario (I = A – B + C)	0.0	167,284.8	340,695.1
II. Balance Presupuestario sin Financiamiento Neto (II = I - A3)	0.0	-68,924.5	104,485.8
III. Balance Presupuestario sin Financiamiento Neto y sin Remanentes del Ejercicio Anterior (III= II - C)	0.0	-70,495.1	102,915.2

Concepto	Aprobado	Devengado	Pagado
E. Intereses, Comisiones y Gastos de la Deuda (E = E1+E2)	0.0	0.0	0.0
E1. Intereses, Comisiones y Gastos de la Deuda con Gasto No Etiquetado			
E2. Intereses, Comisiones y Gastos de la Deuda con Gasto Etiquetado			
IV. Balance Primario (IV = III + E)	0.0	-70,495.1	102,915.2

Concepto	Estimado/ Aprobado	Devengado	Recaudado / Pagado
F. Financiamiento (F = F1 + F2)	0.0	0.0	0.0
F1. Financiamiento con Fuente de Pago de Ingresos de Libre Disposición			
F2. Financiamiento con Fuente de Pago de Transferencias Federales Etiquetadas			
G. Amortización de la Deuda (G = G1 + G2)	0.0	0.0	0.0
G1. Amortización de la Deuda Pública con Gasto No Etiquetado			
G2. Amortización de la Deuda Pública con Gasto Etiquetado			
A3. Financiamiento Neto (A3 = F – G)	0.0	0.0	0.0

Concepto	Estimado/ Aprobado	Devengado	Recaudado / Pagado
A1. Ingresos de Libre Disposición	242,200.7	321,336.0	321,336.0
A3.1 Financiamiento Neto con Fuente de Pago de Ingresos de Libre Disposición (A3.1 = F1 – G1)	0.0	236,209.3	236,209.3
F1. Financiamiento con Fuente de Pago de Ingresos de Libre Disposición		236,209.3	236,209.3
G1. Amortización de la Deuda Pública con Gasto No Etiquetado			
B1. Gasto No Etiquetado (sin incluir Amortización de la Deuda Pública)	242,200.7	391,831.1	218,420.8
C1. Remanentes de Ingresos de Libre Disposición Aplicados en el Período		1,570.6	1,570.6
V. Balance Presupuestario de Recursos Disponibles (V = A1 + A3.1 – B1 + C1)	0.0	167,284.8	340,695.1
VI. Balance Presupuestario de Recursos Disponibles sin Financiamiento Neto (VI = V – A3.1)	0.0	-68,924.5	104,485.8

Concepto	Estimado/ Aprobado	Devengado	Recaudado / Pagado
A2. Transferencias Federales Etiquetadas			
A3.2 Financiamiento Neto con Fuente de Pago de Transferencias Federales Etiquetadas (A3.2 = F2 – G2)	0.0	0.0	0.0
F2. Financiamiento con Fuente de Pago de Transferencias Federales Etiquetadas			
G2. Amortización de la Deuda Pública con Gasto Etiquetado			
B2. Gasto Etiquetado (sin incluir Amortización de la Deuda Pública)	0.0	0.0	0.0
C2. Remanentes de Transferencias Federales Etiquetadas Aplicados en el Período			
VII. Balance Presupuestario de Recursos Etiquetados (VII = A2 + A3.2 – B2 + C2)	0.0	0.0	0.0
VIII. Balance Presupuestario de Recursos Etiquetados sin Financiamiento Neto (VIII = VII – A3.2)	0.0	0.0	0.0

C O M E C y T

Consejo Mexiquense de Ciencia y Tecnología Estado Analítico de Ingresos Detallado - LDF Del 1 de Enero al 31 de Diciembre de 2021 (Miles de Pesos)						
Concepto	Ingreso					Diferencia
	Estimado	Ampliaciones/ (Reducciones)	Modificado	Devengado	Recaudado	
Ingresos de Libre Disposición						
A. Impuestos			0.0			0.0
B. Cuotas y Aportaciones de Seguridad Social			0.0			0.0
C. Contribuciones de Mejoras			0.0			0.0
D. Derechos			0.0			0.0
E. Productos			0.0	1,748.8	1,748.8	-1,748.8
F. Aprovechamientos			0.0			0.0
G. Ingresos por Ventas de Bienes y Servicios	41,570.6	-40,000.0	1,570.6	2,967.9	2,967.9	-1,397.3
H. Participaciones (H=h1+h2+h3+h4+h5+h6+h7+h8+h9+h10+h11)	0.0	0.0	0.0	0.0	0.0	0.0
h1) Fondo General de Participaciones			0.0			0.0
h2) Fondo de Fomento Municipal			0.0			0.0
h3) Fondo de Fiscalización y Recaudación			0.0			0.0
h4) Fondo de Compensación			0.0			0.0
h5) Fondo de Extracción de Hidrocarburos			0.0			0.0
h6) Impuesto Especial Sobre Producción y Servicios			0.0			0.0
h7) 0.136% de la Recaudación Federal Participable			0.0			0.0
h8) 3.17% Sobre Extracción de Petróleo			0.0			0.0
h9) Gasolinas y Diésel			0.0			0.0
h10) Fondo del Impuesto Sobre la Renta			0.0			0.0
h11) Fondo de Estabilización de los Ingresos de las Entidades Federativas			0.0			0.0
I. Incentivos Derivados de la Colaboración Fiscal (I=i1+i2+i3+i4+i5)	0.0	0.0	0.0	0.0	0.0	0.0
i1) Tenencia o Uso de Vehículos			0.0			0.0
i2) Fondo de Compensación ISAN			0.0			0.0
i3) Impuesto Sobre Automóviles Nuevos			0.0			0.0
i4) Fondo de Compensación de Repecos-Intermedios			0.0			0.0
i5) Otros Incentivos Económicos			0.0			0.0
J. Transferencias	200,630.1	166,300.5	366,930.6	318,189.9	318,189.9	48,740.7
K. Convenios	0.0	0.0	0.0	0.0	0.0	0.0
k1) Otros Convenios y Subsidios			0.0			0.0
L. Otros Ingresos de Libre Disposición (L=l1+l2)	0.0	0.0	0.0	0.0	0.0	0.0
l1) Participaciones en Ingresos Locales			0.0			0.0
l2) Otros Ingresos de Libre Disposición			0.0			0.0
I. Total de Ingresos de Libre Disposición (I=A+B+C+D+E+F+G+H+I+J+K+L)	242,200.7	126,300.5	368,501.2	322,906.6	322,906.6	45,594.6
Ingresos Excedentes de Ingresos de Libre Disposición			0.0			0.0
Transferencias Federales Etiquetadas			0.0			0.0
A. Aportaciones (A=a1+a2+a3+a4+a5+a6+a7+a8)	0.0	0.0	0.0	0.0	0.0	0.0
a1) Fondo de Aportaciones para la Nómina Educativa y Gasto Operativo			0.0			0.0
a2) Fondo de Aportaciones para los Servicios de Salud			0.0			0.0
a3) Fondo de Aportaciones para la Infraestructura Social			0.0			0.0
a4) Fondo de Aportaciones para el Fortalecimiento de los Municipios y de las Demarcaciones Territoriales del Distrito Federal			0.0			0.0
a5) Fondo de Aportaciones Múltiples			0.0			0.0
a6) Fondo de Aportaciones para la Educación Tecnológica y de Adultos			0.0			0.0
a7) Fondo de Aportaciones para la Seguridad Pública de los Estados y del Distrito Federal			0.0			0.0
a8) Fondo de Aportaciones para el Fortalecimiento de las Entidades Federativas			0.0			0.0
B. Convenios (B=b1+b2+b3+b4)	0.0	0.0	0.0	0.0	0.0	0.0
b1) Convenios de Protección Social en Salud			0.0			0.0
b2) Convenios de Descentralización			0.0			0.0
b3) Convenios de Reasignación			0.0			0.0
b4) Otros Convenios y Subsidios			0.0			0.0
C. Fondos Distintos de Aportaciones (C=c1+c2)	0.0	0.0	0.0	0.0	0.0	0.0
c1) Fondo para Entidades Federativas y Municipios Productores de Hidrocarburos			0.0			0.0
c2) Fondo Minero			0.0			0.0
D. Transferencias, Subsidios y Subvenciones, y Pensiones y Jubilaciones			0.0			0.0
E. Otras Transferencias Federales Etiquetadas			0.0			0.0
II. Total de Transferencias Federales Etiquetadas (II = A + B + C + D + E)	0.0	0.0	0.0	0.0	0.0	0.0
III. Ingresos Derivados de Financiamientos (III = A)	0.0	87,689.4	87,689.4	236,209.3	236,209.3	-148,519.9
A. Ingresos Derivados de Financiamientos		87,689.4	87,689.4	236,209.3	236,209.3	-148,519.9
IV. Total de Ingresos (IV = I + II + III)	242,200.7	213,989.9	456,190.6	559,115.9	559,115.9	-102,925.3
Datos Informativos						
1. Ingresos Derivados de Financiamientos con Fuente de Pago de Ingresos de Libre Disposición			0.0			0.0
2. Ingresos Derivados de Financiamientos con Fuente de Pago de Transferencias Federales Etiquetadas			0.0			0.0
3. Ingresos Derivados de Financiamientos (3 = 1 + 2)	0.0	0.0	0.0	0.0	0.0	0.0

CUENTA PÚBLICA DEL GOBIERNO, ORGANISMOS AUXILIARES Y AUTÓNOMOS DEL ESTADO DE MÉXICO 2021

Consejo Mexiquense de Ciencia y Tecnología Estado Analítico del Ejercicio del Presupuesto de Egresos Detallado Clasificación por Objeto del Gasto (Capítulo y Concepto) Del 1 de Enero al 31 de Diciembre de 2021 (Miles de Pesos)						
Concepto	Egresos					Subejercicio
	Aprobado	Ampliaciones/ (Reducciones)	Modificado	Devengado	Pagado	
I. Gasto No Etiquetado (I=A+B+C+D+E+F+G+H+I)	242,200.7	213,989.9	456,190.6	391,831.1	218,420.8	64,359.5
A. Servicios Personales (A=a1+a2+a3+a4+a5+a6+a7)	30,799.5	0.0	30,799.5	20,455.5	20,242.8	10,344.0
a1) Remuneraciones al Personal de Carácter Permanente	14,329.1	-1,028.8	13,300.3	9,752.3	9,752.2	3,548.0
a2) Remuneraciones al Personal de Carácter Transitorio			0.0			0.0
a3) Remuneraciones Adicionales y Especiales	7,806.8	562.4	8,369.2	6,388.8	6,388.8	1,980.4
a4) Seguridad Social	6,576.6	64.3	6,640.9	2,736.3	2,736.3	3,904.6
a5) Otras Prestaciones Sociales y Económicas	1,537.7	219.9	1,757.6	1,072.6	1,072.6	685.0
a6) Previsiones			0.0			0.0
a7) Pago de Estímulos a Servidores Públicos	549.3	182.2	731.5	505.5	292.9	226.0
B. Materiales y Suministros (B=b1+b2+b3+b4+b5+b6+b7+b8+b9)	825.3	74.3	899.6	889.7	889.7	9.9
b1) Materiales de Administración, Emisión de Documentos y Artículos Oficiales	439.7	-170.0	269.7	269.7	269.7	0.0
b2) Alimentos y Utensilios	144.7	-27.1	117.6	117.1	117.1	0.5
b3) Materias Primas y Materiales de Producción y Comercialización			0.0			0.0
b4) Materiales y Artículos de Construcción y de Reparación	0.0	171.0	171.0	171.0	171.0	0.0
b5) Productos Químicos, Farmacéuticos y de Laboratorio			0.0			0.0
b6) Combustibles, Lubricantes y Aditivos	215.4	-32.2	183.2	173.8	173.8	9.4
b7) Vestuario, Blancos, Prendas de Protección y Artículos Deportivos	0.0	155.4	155.4	155.4	155.4	0.0
b8) Materiales y Suministros Para Seguridad	0.0	0.0	0.0	0.0	0.0	0.0
b9) Herramientas, Refacciones y Accesorios Menores	25.5	-22.8	2.7	2.7	2.7	0.0
C. Servicios Generales (C=c1+c2+c3+c4+c5+c6+c7+c8+c9)	13,105.3	1,575.8	14,681.1	12,653.9	10,893.8	2,027.2
c1) Servicios Básicos	729.7	-26.9	702.8	494.7	415.6	208.1
c2) Servicios de Arrendamiento	1,259.5	427.0	1,686.5	1,279.4	1,253.1	407.1
c3) Servicios Profesionales, Científicos, Técnicos y Otros Servicios	8,150.3	-447.5	7,702.8	6,549.4	5,112.3	1,153.4
c4) Servicios Financieros, Bancarios y Comerciales	241.2	186.8	428.0	418.1	359.0	9.9
c5) Servicios de Instalación, Reparación, Mantenimiento y Conservación	547.0	1,147.1	1,694.1	1,677.2	1,612.7	16.9
c6) Servicios de Comunicación Social y Publicidad	446.9	-357.6	89.3	89.3	89.3	0.0
c7) Servicios de Traslado y Viáticos	837.6	-665.0	172.6	125.3	125.3	47.3
c8) Servicios Oficiales	218.7	803.3	1,022.0	853.3	853.3	168.7
c9) Otros Servicios Generales	674.4	508.6	1,183.0	1,167.2	1,073.2	15.8
D. Transferencias, Asignaciones, Subsidios y Otras Ayudas (D=d1+d2+d3+d4+d5+d6+d7+d8+d9)	197,470.6	187,150.4	384,621.0	332,642.6	161,205.1	51,978.4
d1) Transferencias Internas y Asignaciones al Sector Público			0.0			0.0
d2) Transferencias al Resto del Sector Público			0.0			0.0
d3) Subsidios y Subvenciones	190,614.9	166,882.8	357,497.7	305,873.5	136,869.1	51,624.2
d4) Ayudas Sociales	6,855.7	20,267.6	27,123.3	26,769.1	24,336.0	354.2
d5) Pensiones y Jubilaciones			0.0			0.0
d6) Transferencias a Fideicomisos, Mandatos y Otros Análogos			0.0			0.0
d7) Transferencias a la Seguridad Social			0.0			0.0
d8) Donativos			0.0			0.0
d9) Transferencias al Exterior			0.0			0.0
E. Bienes Muebles, Inmuebles e Intangibles (E=e1+e2+e3+e4+e5+e6+e7+e8+e9)	0.0	0.0	0.0	0.0	0.0	0.0
e1) Mobiliario y Equipo de Administración			0.0			0.0
e2) Mobiliario y Equipo Educacional y Recreativo			0.0			0.0
e3) Equipo e Instrumental Médico y de Laboratorio			0.0			0.0
e4) Vehículos y Equipo de Transporte			0.0			0.0
e5) Equipo de Defensa y Seguridad			0.0			0.0
e6) Maquinaria, Otros Equipos y Herramientas			0.0			0.0
e7) Activos Biológicos			0.0			0.0
e8) Bienes Inmuebles			0.0			0.0
e9) Activos Intangibles			0.0			0.0
F. Inversión Pública (F=f1+f2+f3)	0.0	0.0	0.0	0.0	0.0	0.0
f1) Obra Pública en Bienes de Dominio Público			0.0			0.0
f2) Obra Pública en Bienes Propios			0.0			0.0
f3) Proyectos Productivos y Acciones de Fomento			0.0			0.0
G. Inversiones Financieras y Otras Provisiones (G=g1+g2+g3+g4+g5+g6+g7)	0.0	0.0	0.0	0.0	0.0	0.0
g1) Inversiones Para el Fomento de Actividades Productivas			0.0			0.0
g2) Acciones y Participaciones de Capital			0.0			0.0
g3) Compra de Títulos y Valores			0.0			0.0
g4) Concesión de Préstamos			0.0			0.0
g5) Inversiones en Fideicomisos, Mandatos y Otros Análogos			0.0			0.0
Fideicomiso de Desastres Naturales (Informativo)			0.0			0.0
g6) Otras Inversiones Financieras			0.0			0.0
g7) Provisiones para Contingencias y Otras Erogaciones Especiales			0.0			0.0
H. Participaciones y Aportaciones (H=h1+h2+h3)	0.0	0.0	0.0	0.0	0.0	0.0
h1) Participaciones			0.0			0.0
h2) Aportaciones			0.0			0.0
h3) Convenios			0.0			0.0
I. Deuda Pública (I=i1+i2+i3+i4+i5+i6+i7)	0.0	25,189.4	25,189.4	25,189.4	25,189.4	0.0
i1) Amortización de la Deuda Pública			0.0			0.0
i2) Intereses de la Deuda Pública			0.0			0.0
i3) Comisiones de la Deuda Pública			0.0			0.0
i4) Gastos de la Deuda Pública			0.0			0.0
i5) Costo por Coberturas			0.0			0.0
i6) Apoyos Financieros			0.0			0.0
i7) Adeudos de Ejercicios Fiscales Anteriores (ADEFAS)		25,189.4	25,189.4	25,189.4	25,189.4	0.0

COMECYT

Concepto	Egresos					Subejercicio
	Aprobado	Ampliaciones/ (Reducciones)	Modificado	Devengado	Pagado	
II. Gasto Etiquetado (II=A+B+C+D+E+F+G+H+I)	0.0	0.0	0.0	0.0	0.0	0.0
A. Servicios Personales (A=a1+a2+a3+a4+a5+a6+a7)	0.0	0.0	0.0	0.0	0.0	0.0
a1) Remuneraciones al Personal de Carácter Permanente			0.0	0.0		0.0
a2) Remuneraciones al Personal de Carácter Transitorio			0.0	0.0		0.0
a3) Remuneraciones Adicionales y Especiales			0.0	0.0		0.0
a4) Seguridad Social			0.0	0.0		0.0
a5) Otras Prestaciones Sociales y Económicas			0.0	0.0		0.0
a6) Previsiones			0.0	0.0		0.0
a7) Pago de Estímulos a Servidores Públicos			0.0	0.0		0.0
B. Materiales y Suministros (B=b1+b2+b3+b4+b5+b6+b7+b8+b9)	0.0	0.0	0.0	0.0	0.0	0.0
b1) Materiales de Administración, Emisión de Documentos y Artículos Oficiales			0.0	0.0		0.0
b2) Alimentos y Utensilios			0.0	0.0		0.0
b3) Materias Primas y Materiales de Producción y Comercialización			0.0	0.0		0.0
b4) Materiales y Artículos de Construcción y de Reparación			0.0	0.0		0.0
b5) Productos Químicos, Farmacéuticos y de Laboratorio			0.0	0.0		0.0
b6) Combustibles, Lubricantes y Aditivos			0.0	0.0		0.0
b7) Vestuario, Blancos, Prendas de Protección y Artículos Deportivos			0.0	0.0		0.0
b8) Materiales y Suministros Para Seguridad			0.0	0.0		0.0
b9) Herramientas, Refacciones y Accesorios Menores			0.0	0.0		0.0
C. Servicios Generales (C=c1+c2+c3+c4+c5+c6+c7+c8+c9)	0.0	0.0	0.0	0.0	0.0	0.0
c1) Servicios Básicos			0.0	0.0		0.0
c2) Servicios de Arrendamiento			0.0	0.0		0.0
c3) Servicios Profesionales, Científicos, Técnicos y Otros Servicios			0.0	0.0		0.0
c4) Servicios Financieros, Bancarios y Comerciales			0.0	0.0		0.0
c5) Servicios de Instalación, Reparación, Mantenimiento y Conservación			0.0	0.0		0.0
c6) Servicios de Comunicación Social y Publicidad			0.0	0.0		0.0
c7) Servicios de Traslado y Viáticos			0.0	0.0		0.0
c8) Servicios Oficiales			0.0	0.0		0.0
c9) Otros Servicios Generales			0.0	0.0		0.0
D. Transferencias, Asignaciones, Subsidios y Otras Ayudas (D=d1+d2+d3+d4+d5+d6+d7+d8+d9)	0.0	0.0	0.0	0.0	0.0	0.0
d1) Transferencias Internas y Asignaciones al Sector Público			0.0	0.0		0.0
d2) Transferencias al Resto del Sector Público			0.0	0.0		0.0
d3) Subsidios y Subvenciones			0.0	0.0		0.0
d4) Ayudas Sociales			0.0	0.0		0.0
d5) Pensiones y Jubilaciones			0.0	0.0		0.0
d6) Transferencias a Fideicomisos, Mandatos y Otros Análogos			0.0	0.0		0.0
d7) Transferencias a la Seguridad Social			0.0	0.0		0.0
d8) Donativos			0.0	0.0		0.0
d9) Transferencias al Exterior			0.0	0.0		0.0
E. Bienes Muebles, Inmuebles e Intangibles (E=e1+e2+e3+e4+e5+e6+e7+e8+e9)	0.0	0.0	0.0	0.0	0.0	0.0
e1) Mobiliario y Equipo de Administración			0.0	0.0		0.0
e2) Mobiliario y Equipo Educativo y Recreativo			0.0	0.0		0.0
e3) Equipo e Instrumental Médico y de Laboratorio			0.0	0.0		0.0
e4) Vehículos y Equipo de Transporte			0.0	0.0		0.0
e5) Equipo de Defensa y Seguridad			0.0	0.0		0.0
e6) Maquinaria, Otros Equipos y Herramientas			0.0	0.0		0.0
e7) Activos Biológicos			0.0	0.0		0.0
e8) Bienes Inmuebles			0.0	0.0		0.0
e9) Activos Intangibles			0.0	0.0		0.0
F. Inversión Pública (F=f1+f2+f3)	0.0	0.0	0.0	0.0	0.0	0.0
f1) Obra Pública en Bienes de Dominio Público			0.0	0.0		0.0
f2) Obra Pública en Bienes Propios			0.0	0.0		0.0
f3) Proyectos Productivos y Acciones de Fomento			0.0	0.0		0.0
G. Inversiones Financieras y Otras Provisiones (G=g1+g2+g3+g4+g5+g6+g7)	0.0	0.0	0.0	0.0	0.0	0.0
g1) Inversiones Para el Fomento de Actividades Productivas			0.0	0.0		0.0
g2) Acciones y Participaciones de Capital			0.0	0.0		0.0
g3) Compra de Títulos y Valores			0.0	0.0		0.0
g4) Concesión de Préstamos			0.0	0.0		0.0
g5) Inversiones en Fideicomisos, Mandatos y Otros Análogos			0.0	0.0		0.0
Fideicomiso de Desastres Naturales (Informativo)			0.0	0.0		0.0
g6) Otras Inversiones Financieras			0.0	0.0		0.0
g7) Provisiones para Contingencias y Otras Erogaciones Especiales			0.0	0.0		0.0
H. Participaciones y Aportaciones (H=h1+h2+h3)	0.0	0.0	0.0	0.0	0.0	0.0
h1) Participaciones			0.0	0.0		0.0
h2) Aportaciones			0.0	0.0		0.0
h3) Convenios			0.0	0.0		0.0
I. Deuda Pública (I=i1+i2+i3+i4+i5+i6+i7)	0.0	0.0	0.0	0.0	0.0	0.0
i1) Amortización de la Deuda Pública			0.0	0.0		0.0
i2) Intereses de la Deuda Pública			0.0	0.0		0.0
i3) Comisiones de la Deuda Pública			0.0	0.0		0.0
i4) Gastos de la Deuda Pública			0.0	0.0		0.0
i5) Costo por Coberturas			0.0	0.0		0.0
i6) Apoyos Financieros			0.0	0.0		0.0
i7) Adeudos de Ejercicios Fiscales Anteriores (ADEFAS)			0.0	0.0		0.0
III. Total de Egresos (III = I + II)	242,200.7	213,989.9	456,190.6	391,831.1	218,420.8	64,359.5

Consejo Mexiquense de Ciencia y Tecnología Estado Analítico del Ejercicio del Presupuesto de Egresos Detallado Clasificación Administrativa Del 1 de Enero al 31 de Diciembre de 2021 (Miles de Pesos)						
Concepto (c)	Egresos					Subejercicio
	Aprobado	Ampliaciones/ (Reducciones)	Modificado	Devengado	Pagado	
I. Gasto No Etiquetado (I=A+B+C+D+E+F+G+H)	242,200.7	213,989.9	456,190.6	391,831.1	218,420.8	64,359.5
207C05 Consejo Mexiquense de Ciencia y Tecnología	242,200.7	213,989.9	456,190.6	391,831.1	218,420.8	64,359.5
II. Gasto Etiquetado (II=A+B+C+D+E+F+G+H)	0.0	0.0	0.0	0.0	0.0	0.0
III. Total de Egresos (III = I + II)	242,200.7	213,989.9	456,190.6	391,831.1	218,420.8	64,359.5

CUENTA PÚBLICA DEL GOBIERNO, ORGANISMOS AUXILIARES Y AUTÓNOMOS DEL ESTADO DE MÉXICO 2021

Consejo Mexiquense de Ciencia y Tecnología						
Estado Analítico del Ejercicio del Presupuesto de Egresos Detallado						
Clasificación Funcional (Finalidad y Función)						
Del 1 de Enero al 31 de Diciembre de 2021						
(MILES DE PESOS)						
Concepto (c)	Egresos					Subejercicio (e)
	Aprobado (d)	Ampliaciones/ (Reducciones)	Modificado	Devengado	Pagado	
I. Gasto No Etiquetado (I=A+B+C+D)	242,200.7	213,989.9	456,190.6	391,831.1	218,420.8	64,359.5
A. Gobierno (A=a1+a2+a3+a4+a5+a6+a7+a8)	1,228.5	410.1	1,638.6	1,018.0	1,012.9	620.6
a1) Legislación			0.0			0.0
a2) Justicia			0.0			0.0
a3) Coordinación de la Política de Gobierno	1,228.5	410.1	1,638.6	1,018.0	1,012.9	620.6
a4) Relaciones Exteriores			0.0			0.0
a5) Asuntos Financieros y Hacendarios			0.0			0.0
a6) Seguridad Nacional			0.0			0.0
a7) Asuntos de Orden Público y de Seguridad Interior			0.0			0.0
a8) Otros Servicios Generales			0.0			0.0
B. Desarrollo Social (B=b1+b2+b3+b4+b5+b6+b7)	0.0	0.0	0.0	0.0	0.0	0.0
b1) Protección Ambiental			0.0			0.0
b2) Vivienda y Servicios a la Comunidad			0.0			0.0
b3) Salud			0.0			0.0
b4) Recreación, Cultura y Otras Manifestaciones Sociales			0.0			0.0
b5) Educación			0.0			0.0
b6) Protección Social			0.0			0.0
b7) Otros Asuntos Sociales			0.0			0.0
C. Desarrollo Económico (C=c1+c2+c3+c4+c5+c6+c7+c8+c9)	240,972.2	188,390.4	429,362.6	365,623.7	192,218.5	63,738.9
c1) Asuntos Económicos, Comerciales y Laborales en General			0.0			0.0
c2) Agropecuaria, Silvicultura, Pesca y Caza			0.0			0.0
c3) Combustibles y Energía			0.0			0.0
c4) Minería, Manufacturas y Construcción			0.0			0.0
c5) Transporte			0.0			0.0
c6) Comunicaciones			0.0			0.0
c7) Turismo			0.0			0.0
c8) Ciencia, Tecnología e Innovación	240,972.2	188,390.4	429,362.6	365,623.7	192,218.5	63,738.9
c9) Otras Industrias y Otros Asuntos Económicos			0.0			0.0
D. Otras No Clasificadas en Funciones Anteriores (D=d1+d2+d3+d4)	0.0	25,189.4	25,189.4	25,189.4	25,189.4	0.0
d1) Transacciones de la Deuda Pública / Costo Financiero de la Deuda			0.0			0.0
d2) Transferencias, Participaciones y Aportaciones Entre Diferentes Niveles y Órdenes de Gobierno			0.0			0.0
d3) Saneamiento del Sistema Financiero			0.0			0.0
d4) Adeudos de Ejercicios Fiscales Anteriores		25,189.4	25,189.4	25,189.4	25,189.4	0.0
II. Gasto Etiquetado (II=A+B+C+D)	0.0	0.0	0.0	0.0	0.0	0.0
A. Gobierno (A=a1+a2+a3+a4+a5+a6+a7+a8)	0.0	0.0	0.0	0.0	0.0	0.0
a1) Legislación			0.0			0.0
a2) Justicia			0.0			0.0
a3) Coordinación de la Política de Gobierno			0.0			0.0
a4) Relaciones Exteriores			0.0			0.0
a5) Asuntos Financieros y Hacendarios			0.0			0.0
a6) Seguridad Nacional			0.0			0.0
a7) Asuntos de Orden Público y de Seguridad Interior			0.0			0.0
a8) Otros Servicios Generales			0.0			0.0
B. Desarrollo Social (B=b1+b2+b3+b4+b5+b6+b7)	0.0	0.0	0.0	0.0	0.0	0.0
b1) Protección Ambiental			0.0			0.0
b2) Vivienda y Servicios a la Comunidad			0.0			0.0
b3) Salud			0.0			0.0
b4) Recreación, Cultura y Otras Manifestaciones Sociales			0.0			0.0
b5) Educación			0.0			0.0
b6) Protección Social			0.0			0.0
b7) Otros Asuntos Sociales			0.0			0.0
C. Desarrollo Económico (C=c1+c2+c3+c4+c5+c6+c7+c8+c9)	0.0	0.0	0.0	0.0	0.0	0.0
c1) Asuntos Económicos, Comerciales y Laborales en General			0.0			0.0
c2) Agropecuaria, Silvicultura, Pesca y Caza			0.0			0.0
c3) Combustibles y Energía			0.0			0.0
c4) Minería, Manufacturas y Construcción			0.0			0.0
c5) Transporte			0.0			0.0
c6) Comunicaciones			0.0			0.0
c7) Turismo			0.0			0.0
c8) Ciencia, Tecnología e Innovación			0.0			0.0
c9) Otras Industrias y Otros Asuntos Económicos			0.0			0.0
D. Otras No Clasificadas en Funciones Anteriores (D=d1+d2+d3+d4)	0.0	0.0	0.0	0.0	0.0	0.0
d1) Transacciones de la Deuda Pública / Costo Financiero de la Deuda			0.0			0.0
d2) Transferencias, Participaciones y Aportaciones Entre Diferentes Niveles y Órdenes de Gobierno			0.0			0.0
d3) Saneamiento del Sistema Financiero			0.0			0.0
d4) Adeudos de Ejercicios Fiscales Anteriores			0.0			0.0
III. Total de Egresos (III = I + II)	242,200.7	213,989.9	456,190.6	391,831.1	218,420.8	64,359.5

COMECYT

Consejo Mexiquense de Ciencia y Tecnología Estado Analítico del Ejercicio del Presupuesto de Egresos Detallado Clasificación de Servicios Personales por Categoría Del 1 de Enero al 31 de Diciembre de 2021 (Miles de Pesos)						
Concepto (c)	Egresos					Subejercicio
	Aprobado	Ampliaciones/ (Reducciones)	Modificado	Devengado	Pagado	
I. Gasto No Etiquetado (I=A+B+C+D+E+F)	30,799.5	0.0	30,799.5	20,455.5	20,242.8	10,344.0
A. Personal Administrativo y de Servicio Público	30,799.5	0.0	30,799.5	20,455.5	20,242.8	10,344.0
B. Magisterio			0.0			0.0
C. Servicios de Salud (C=c1+c2)	0.0	0.0	0.0	0.0	0.0	0.0
c1) Personal Administrativo			0.0			0.0
c2) Personal Médico, Paramédico y afín			0.0			0.0
D. Seguridad Pública			0.0			0.0
E. Gastos asociados a la implementación de nuevas leyes federales o reformas a las mismas (E = e1 + e2)	0.0	0.0	0.0	0.0	0.0	0.0
e1) Nombre del Programa o Ley 1			0.0			0.0
e2) Nombre del Programa o Ley 2			0.0			0.0
F. Sentencias laborales definitivas			0.0			0.0
II. Gasto Etiquetado (II=A+B+C+D+E+F)	0.0	0.0	0.0	0.0	0.0	0.0
A. Personal Administrativo y de Servicio Público			0.0			0.0
B. Magisterio			0.0			0.0
C. Servicios de Salud (C=c1+c2)	0.0	0.0	0.0	0.0	0.0	0.0
c1) Personal Administrativo			0.0			0.0
c2) Personal Médico, Paramédico y afín			0.0			0.0
D. Seguridad Pública			0.0			0.0
E. Gastos asociados a la implementación de nuevas leyes federales o reformas a las mismas (E = e1 + e2)	0.0	0.0	0.0	0.0	0.0	0.0
e1) Nombre del Programa o Ley 1			0.0			0.0
e2) Nombre del Programa o Ley 2			0.0			0.0
F. Sentencias laborales definitivas			0.0			0.0
III. Total del Gasto en Servicios Personales (III = I + II)	30,799.5	0.0	30,799.5	20,455.5	20,242.8	10,344.0