

# **INSTITUTO DE SALUD DEL ESTADO DE MÉXICO**

## **ISEM**



<b>CONTENIDO</b>	<b>PÁGINA</b>
<b>I. INFORMACIÓN CONTABLE</b>	
ESTADO DE SITUACIÓN FINANCIERA	5
ESTADO DE ACTIVIDADES	6
ESTADO DE VARIACIÓN EN LA HACIENDA PÚBLICA	7
ESTADO DE CAMBIOS EN LA SITUACIÓN FINANCIERA	8
ESTADO DE FLUJOS DE EFECTIVO	9
ESTADO ANALÍTICO DEL ACTIVO	10
ESTADO ANALÍTICO DE LA DEUDA Y OTROS PASIVOS	11
INFORME SOBRE LOS PASIVOS CONTINGENTES	12
NOTAS A LOS ESTADOS FINANCIEROS	13
<b>II. INFORMACIÓN PRESUPUESTARIA</b>	29
<b>III. INFORMACIÓN PROGRAMÁTICA</b>	47
<b>IV. ANEXOS ESTABLECIDOS EN DIFERENTES ORDENAMIENTOS</b>	73
<b>V. FORMATOS PARA EL CUMPLIMIENTO DE LA LEY DE DISCIPLINA FINANCIERA DE LAS ENTIDADES FEDERATIVAS Y LOS MUNICIPIOS</b>	79



ISEM

Instituto de Salud del Estado de México  
Estado de Situación Financiera  
Al 31 de Diciembre de 2021 y 2020  
(Miles de pesos)

Concepto	Año		Concepto	Año	
	2021	2020		2021	2020
<b>ACTIVO</b>			<b>PASIVO</b>		
<b>Activo Circulante</b>			<b>Pasivo Circulante</b>		
Efectivo y Equivalentes	533,985.1	625,404.9	Cuentas por Pagar a Corto Plazo	5,529,595.8	7,051,502.9
Derechos a Recibir Efectivo o Equivalentes	2,188,070.2	1,145,254.1	Documentos por Pagar a Corto Plazo		
Derechos a Recibir Bienes o Servicios	209,305.6	304,238.2	Porción a Corto Plazo de la Deuda Pública a Largo Plazo		
Inventarios			Títulos y Valores a Corto Plazo		
Almacenes	1,017,635.6	1,713,519.4	Pasivos Diferidos a Corto Plazo		
Estimación por Pérdida o Deterioro de Activos Circulantes			Fondos y Bienes de Terceros en Garantía y/o Administración a Corto Plazo		
Otros Activos Circulantes			Provisiones a Corto Plazo		
			Otros Pasivos a Corto Plazo		
<b>Total de Activos Circulantes</b>	<b>3,948,996.5</b>	<b>3,788,416.6</b>	<b>Total de Pasivos Circulantes</b>	<b>5,529,595.8</b>	<b>7,051,502.9</b>
<b>Activo No Circulante</b>			<b>Pasivo No Circulante</b>		
Inversiones Financieras a Largo Plazo	1,139.8	1,139.8	Cuentas por Pagar a Largo Plazo		
Derechos a Recibir Efectivo o Equivalentes a Largo Plazo			Documentos por Pagar a Largo Plazo		
Bienes Inmuebles, Infraestructura y Construcciones en Proceso	10,392,574.8	10,332,872.7	Deuda Pública a Largo Plazo		
Bienes Muebles	7,328,437.1	7,295,881.1	Pasivos Diferidos a Largo Plazo		
Activos Intangibles			Fondos y Bienes de Terceros en Garantía y/o en Administración a Largo Plazo		
Depreciación, Deterioro y Amortización Acumulada de Bienes	-9,016,889.7	-8,487,515.7	Provisiones a Largo Plazo		
Activos Diferidos					
Estimación por Pérdida o Deterioro de Activos no Circulantes			<b>Total de Pasivos No Circulantes</b>	<b>.0</b>	<b>.0</b>
Otros Activos no Circulantes					
<b>Total de Activos No Circulantes</b>	<b>8,705,262.0</b>	<b>9,142,377.9</b>	<b>Total del Pasivo</b>	<b>5,529,595.8</b>	<b>7,051,502.9</b>
<b>Total del Activo</b>	<b>12,654,258.5</b>	<b>12,930,794.5</b>	<b>HACIENDA PÚBLICA/ PATRIMONIO</b>		
			Hacienda Pública/Patrimonio Contribuido	2,747,599.3	2,747,599.3
			Aportaciones	2,747,599.3	2,747,599.3
			Donaciones de Capital		
			Actualización de la Hacienda Pública / Patrimonio		
			<b>Hacienda Pública/Patrimonio Generado</b>	<b>4,377,063.4</b>	<b>3,131,692.3</b>
			Resultados del Ejercicio (Ahorro / Desahorro)	1,245,371.1	1,030,626.2
			Resultados de Ejercicios Anteriores	590,429.5	-440,196.7
			Revalúos	2,541,262.8	2,541,262.8
			Reservas		
			Rectificaciones de Resultados de Ejercicios Anteriores		
			Exceso o Insuficiencia en la Actualización de la Hacienda Pública/Patrimonio	.0	.0
			Resultado por Posición Monetaria		
			Resultado por Tenencia de Activos no Monetarios		
			<b>Total Hacienda Pública/ Patrimonio</b>	<b>7,124,662.7</b>	<b>5,879,291.6</b>
			<b>Total del Pasivo y Hacienda Pública / Patrimonio</b>	<b>12,654,258.5</b>	<b>12,930,794.5</b>

**Instituto de Salud del Estado de México**  
**Estado de Actividades**  
**Del 1 de Enero al 31 de Diciembre de 2021 y 2020**  
**( Miles de pesos )**

Concepto	2021	2020
<b>INGRESOS Y OTROS BENEFICIOS</b>		
<b>Ingresos de la Gestión</b>	<b>142,240.4</b>	<b>51,455.4</b>
Impuestos		
Cuotas y Aportaciones de Seguridad Social		
Contribuciones de Mejoras		
Derechos		
Productos	77,258.1	
Aprovechamientos		
Ingresos por Venta de Bienes y Prestación de Servicios	64,982.3	51,455.4
<b>Participaciones, Aportaciones, Convenios Incentivos Derivados de la Colaboración Fiscal, Fondos Distintos de Aportaciones, Transferencias, Asignaciones, Subsidios y Subvenciones y Pensiones y Jubilaciones</b>	<b>25,181,136.6</b>	<b>26,113,991.5</b>
Participaciones, Aportaciones, Convenios, Incentivos Derivados de la Colaboración Fiscal y Fondos Distintos de Aportaciones		
Transferencia, Asignaciones, Subsidios y Subvenciones y Pensiones y Jubilaciones	25,181,136.6	26,113,991.5
<b>Otros Ingresos y Beneficios</b>	<b>116,025.2</b>	<b>1,556,308.0</b>
Ingresos Financieros		146,281.3
Incremento por Variación de Inventarios		
Disminución del Exceso de Estimaciones por Pérdida o Deterioro u Obsolescencia		
Disminución del Exceso de Provisiones		
Otros Ingresos y Beneficios Varios	116,025.2	1,410,026.7
<b>Total de Ingresos y Otros Beneficios</b>	<b>25,439,402.2</b>	<b>27,721,754.9</b>
<b>GASTOS Y OTRAS PÉRDIDAS</b>		
<b>Gastos de Funcionamiento</b>	<b>23,318,611.2</b>	<b>26,060,371.4</b>
Servicios Personales	16,417,948.5	16,031,060.6
Materiales y Suministros	4,112,617.8	6,650,020.8
Servicios Generales	2,788,044.9	3,379,290.0
<b>Transferencia, Asignaciones, Subsidios y Otras Ayudas</b>	<b>2,135.0</b>	<b>2,295.8</b>
Transferencias Internas y Asignaciones al Sector Público		
Transferencias al Resto del Sector Público		
Subsidios y Subvenciones		
Ayudas Sociales	2,135.0	2,295.8
Pensiones y Jubilaciones		
Transferencias a Fideicomisos, Mandatos y Contratos Análogos		
Transferencias a la Seguridad Social		
Donativos		
Transferencias al Exterior		
<b>Participaciones y Aportaciones</b>	<b>.0</b>	<b>.0</b>
Participaciones		
Aportaciones		
Convenios		
<b>Intereses, Comisiones y Otros Gastos de la Deuda Pública</b>	<b>.0</b>	<b>.0</b>
Intereses de la Deuda Pública		
Comisiones de la Deuda Pública		
Gastos de la Deuda Pública		
Costo por Coberturas		
Apoyos Financieros		
<b>Otros Gastos y Pérdidas Extraordinarias</b>	<b>828,665.0</b>	<b>588,951.1</b>
Estimaciones, Depreciaciones, Deterioros, Obsolescencia y Amortizaciones	529,374.0	524,930.5
Provisiones		
Disminución de Inventarios		
Aumento por Insuficiencia de Estimaciones por Pérdida o Deterioro u Obsolescencia		
Aumento por Insuficiencia de Provisiones		
Otros Gastos	299,291.0	64,020.6
<b>Inversión Pública</b>	<b>44,619.9</b>	<b>39,510.4</b>
Inversión Pública no Capitalizable	44,619.9	39,510.4
<b>Total de Gastos y Otras Pérdidas</b>	<b>24,194,031.1</b>	<b>26,691,128.7</b>
<b>Resultados del Ejercicio (Ahorro/Desahorro)</b>	<b>1,245,371.1</b>	<b>1,030,626.2</b>

Instituto de Salud del Estado de México					
Estado de Variación en la Hacienda Pública					
Del 1 de Enero al 31 de Diciembre 2021 y 2020					
Concepto	Hacienda Pública / Patrimonio Contribuido	Hacienda Pública / Patrimonio Generado de Ejercicios Anteriores	Hacienda Pública / Patrimonio Generado del Ejercicio	Exceso o Insuficiencia en la Actualización de la Hacienda Pública / Patrimonio	Total
<b>Hacienda Pública / Patrimonio Contribuido Neto de 2020</b>	<b>2,747,599.3</b>				<b>2,747,599.3</b>
Aportaciones	2,747,599.3				2,747,599.3
Donaciones de Capital					0.0
Actualización de la Hacienda Pública/Patrimonio					0.0
<b>Hacienda Pública / Patrimonio Generado Neto de 2020</b>		<b>2,101,066.1</b>	<b>1,030,626.2</b>	<b>0.0</b>	<b>3,131,692.3</b>
Resultados del Ejercicio (Ahorro/Desahorro)			1,030,626.2		1,030,626.2
Resultados de Ejercicios Anteriores		-440,196.7			-440,196.7
Revalúos		2,541,262.8			2,541,262.8
Reservas					0.0
Rectificaciones de Resultados de Ejercicios Anteriores					0.0
<b>Exceso o Insuficiencia en la Actualización de la Hacienda Pública / Patrimonio Neto de 2020</b>				<b>0.0</b>	<b>0.0</b>
Resultado por Posición Monetaria					0.0
Resultado por Tenencia de Activos no Monetarios					0.0
<b>Hacienda Pública / Patrimonio Neto Final de 2020</b>	<b>2,747,599.3</b>	<b>2,101,066.1</b>	<b>1,030,626.2</b>	<b>0.0</b>	<b>5,879,291.6</b>
<b>Cambios en la Hacienda Pública / Patrimonio Contribuido Neto de 2021</b>	<b>0.0</b>				<b>0.0</b>
Aportaciones					0.0
Donaciones de Capital					0.0
Actualización de la Hacienda Pública/Patrimonio					0.0
<b>Variaciones de la Hacienda Pública / Patrimonio Generado Neto de 2021</b>		<b>1,030,626.2</b>	<b>214,744.9</b>		<b>1,245,371.1</b>
Resultados del Ejercicio (Ahorro/Desahorro)			1,245,371.1		1,245,371.1
Resultados de Ejercicios Anteriores		1,030,626.2	-1,030,626.2		0.0
Revalúos					0.0
Reservas					0.0
Rectificaciones de Resultados de Ejercicios Anteriores					0.0
<b>Cambios en el Exceso o Insuficiencia en la Actualización de la Hacienda Pública / Patrimonio Neto de 2021</b>				<b>0.0</b>	<b>0.0</b>
Resultado por Posición Monetaria					0.0
Resultado por Tenencia de Activos no Monetarios					0.0
<b>Hacienda Pública / Patrimonio Neto Final de 2021</b>	<b>2,747,599.3</b>	<b>3,131,692.3</b>	<b>1,245,371.1</b>	<b>0.0</b>	<b>7,124,662.7</b>

**Instituto de Salud del Estado de México**  
**Estado de Cambios en la Situación Financiera**  
**Del 1 de Enero al 31 de Diciembre de 2021**  
**(Miles de pesos)**

Concepto	Origen	Aplicación
<b>ACTIVO</b>	<b>1,411,610.2</b>	<b>1,135,074.2</b>
<b>Activo Circulante</b>	<b>882,236.2</b>	<b>1,042,816.1</b>
Efectivo y Equivalentes	91,419.8	
Derechos a Recibir Efectivo o Equivalentes		1,042,816.1
Derechos a Recibir Bienes o Servicios	94,932.6	
Inventarios		
Almacenes	695,883.8	
Estimación por Pérdida o Deterioro de Activos Circulantes		
Otros Activos Circulantes		
<b>Activo No circulante</b>	<b>529,374.0</b>	<b>92,258.1</b>
Inversiones Financieras a Largo Plazo		
Derechos a Recibir Efectivo o Equivalentes a Largo Plazo		
Bienes Inmuebles, Infraestructura y Construcciones en Proceso		59,702.1
Bienes Muebles		32,556.0
Activos Intangibles		
Depreciación, Deterioro y Amortización Acumulada de Bienes	529,374.0	
Activos Diferidos		
Estimación por Pérdida o Deterioro de Activos no Circulantes		
Otros Activos no Circulantes		
<b>PASIVO</b>	<b>.0</b>	<b>1,521,907.1</b>
<b>Pasivo Circulante</b>	<b>.0</b>	<b>1,521,907.1</b>
Cuentas por Pagar a Corto Plazo		1,521,907.1
Documentos por Pagar a Corto Plazo		
Porción a Corto Plazo de la Deuda Pública a Largo Plazo		
Títulos y Valores a Corto Plazo		
Pasivos Diferidos a Corto Plazo		
Fondos y Bienes de Terceros en Garantía y/o Administración a Corto Plazo		
Provisiones a Corto Plazo		
Otros Pasivos a Corto Plazo		
<b>Pasivo No Circulante</b>	<b>.0</b>	<b>.0</b>
Cuentas por Pagar a Largo Plazo		
Documentos por Pagar a Largo Plazo		
Deuda Pública a Largo Plazo		
Pasivos Diferidos a Largo Plazo		
Fondos y Bienes de Terceros en Garantía y/o en Administración a Largo Plazo		
Provisiones a Largo Plazo		
<b>HACIENDA PÚBLICA/PATRIMONIO</b>	<b>1,245,371.1</b>	<b>.0</b>
<b>Hacienda Pública/Patrimonio Contribuido</b>	<b>.0</b>	<b>.0</b>
Aportaciones		
Donaciones de Capital		
Actualización de la Hacienda Pública/Patrimonio		
<b>Hacienda Pública/Patrimonio Generado</b>	<b>1,245,371.1</b>	<b>.0</b>
Resultados del Ejercicio (Ahorro/Desahorro)	214,744.9	
Resultados de Ejercicios Anteriores	1,030,626.2	
Revalúos		
Reservas		
Rectificaciones de Resultados de Ejercicios Anteriores		
<b>Exceso o insuficiencia en la Actualización de la Hacienda Pública/Patrimonio</b>	<b>.0</b>	<b>.0</b>
Resultado por Posición Monetaria		
Resultado por Tenencia de Activos no Monetarios		



**Instituto de Salud del Estado de México**  
**Estado de Flujos de Efectivo**  
**Del 1 de Enero al 31 de Diciembre de 2021 y 2020**  
**( Miles de pesos )**

Concepto	2021	2020
<b>Flujos de Efectivo de las Actividades de Operación</b>		
<b>Origen</b>	<b>25,439,402.2</b>	<b>27,721,754.9</b>
Impuestos		
Cuotas y Aportaciones de Seguridad Social		
Contribuciones de Mejoras		
Derechos		
Productos	77,258.1	146,281.3
Aprovechamientos		
Ingresos por Venta de Bienes y Prestación de Servicios	64,982.3	51,455.4
Participaciones, Aportaciones, Convenios, Incentivos de la Colaboración Fiscal y Fondos Distintos de		
Transferencias, Asignaciones, Subsidios y Subvenciones, y Pensiones y Jubilaciones	25,181,136.6	26,113,991.5
Otros Orígenes de Operación	116,025.2	1,410,026.7
<b>Aplicación</b>	<b>24,194,031.1</b>	<b>26,691,128.7</b>
Servicios Personales	16,417,948.5	16,031,060.6
Materiales y Suministros	4,112,617.8	6,650,020.8
Servicios Generales	2,788,044.9	3,379,290.0
Transferencias Internas y Asignaciones al Sector Público		
Transferencias al Resto del Sector Público		
Subsidios y Subvenciones		
Ayudas Sociales	2,135.0	2,295.8
Pensionamientos y Jubilaciones		
Transferencias a Fideicomisos, Mandatos y Contratos Análogos		
Transferencias a la Seguridad Social		
Donativos		
Transferencias al Exterior		
Participaciones		
Aportaciones		
Convenios		
Otras Aplicaciones de Operación	873,284.9	628,461.5
<b>Flujos Netos de Efectivo por Actividades de Operación</b>	<b>1,245,371.1</b>	<b>1,030,626.2</b>
<b>Flujos de Efectivo de las Actividades de Inversión</b>		
<b>Origen</b>	<b>1,320,190.4</b>	<b>927,059.3</b>
Bienes Inmuebles, Infraestructura y Construcciones en Proceso		
Bienes Muebles	529,374.0	524,930.5
Otros Orígenes de Inversión	790,816.4	402,128.8
<b>Aplicación</b>	<b>1,135,074.2</b>	<b>1,055,263.0</b>
Bienes Inmuebles, Infraestructura y Construcciones en Proceso	59,702.1	44,499.8
Bienes Muebles	32,556.0	450,882.8
Otras Aplicaciones de Inversión	1,042,816.1	559,880.4
<b>Flujos Netos de Efectivo por Actividades de Inversión</b>	<b>185,116.2</b>	<b>-128,203.7</b>
<b>Flujo de Efectivo de las Actividades de Financiamiento</b>		
<b>Origen</b>	<b>.0</b>	<b>12,859.2</b>
Endeudamiento Neto		
Interno		
Externo		
Otros Orígenes de Financiamiento		12,859.2
<b>Aplicación</b>	<b>1,521,907.1</b>	<b>848,282.9</b>
Servicios de la Deuda		
Interno		
Externo		
Otras Aplicaciones de Financiamiento	1,521,907.1	848,282.9
<b>Flujos Netos de Efectivo por Actividades de Financiamiento</b>	<b>-1,521,907.1</b>	<b>-835,423.7</b>
<b>Incremento/Disminución Neta en el Efectivo y Equivalentes al Efectivo</b>	<b>-91,419.8</b>	<b>66,998.8</b>
<b>Efectivo y Equivalentes al Efectivo al Inicio del Ejercicio</b>	<b>625,404.9</b>	<b>558,406.1</b>
<b>Efectivo y Equivalentes al Efectivo al Final del Ejercicio</b>	<b>533,985.1</b>	<b>625,404.9</b>

CUENTA PÚBLICA DEL GOBIERNO, ORGANISMOS AUXILIARES Y AUTÓNOMOS DEL ESTADO DE MÉXICO 2021

Instituto de Salud del Estado de México  
Estado Analítico del Activo  
Del 1 de Enero al 31 de Diciembre de 2021  
(Miles de pesos)

Concepto	Saldo Inicial	Cargos del Período	Abonos del Período	Saldo Final	Variación del Período
	1	2	3	4 = (1+2-3)	(4-1)
<b>ACTIVO</b>	<b>12,930,794.5</b>	<b>1,043,565,948.3</b>	<b>1,043,842,484.3</b>	<b>12,654,258.5</b>	<b>-276,536.0</b>
<b>Activo Circulante</b>	<b>3,788,416.6</b>	<b>1,043,324,930.6</b>	<b>1,043,164,350.7</b>	<b>3,948,996.5</b>	<b>160,579.9</b>
Efectivo y Equivalentes	625,404.9	545,057,739.8	545,149,159.6	533,985.1	-91,419.8
Derechos a Recibir Efectivo o Equivalentes	1,145,254.1	494,667,629.8	493,624,813.7	2,188,070.2	1,042,816.1
Derechos a Recibir Bienes o Servicios	304,238.2	2,687.8	97,620.4	209,305.6	-94,932.6
Inventarios	.0			.0	.0
Almacenes	1,713,519.4	3,596,873.2	4,292,757.0	1,017,635.6	-695,883.8
Estimación por Pérdida o Deterioro de Activos Circulantes	.0			.0	.0
Otros Activos Circulantes	.0			.0	.0
<b>Activo No Circulante</b>	<b>9,142,377.9</b>	<b>241,017.7</b>	<b>678,133.6</b>	<b>8,705,262.0</b>	<b>-437,115.9</b>
Inversiones Financieras a Largo Plazo	1,139.8			1,139.8	.0
Derechos a Recibir Efectivo o Equivalentes a Largo Plazo	0			.0	.0
Bienes Inmuebles, Infraestructura y Construcciones en Proceso	10,332,872.7	157,105.0	97,402.9	10,392,574.8	59,702.1
Bienes Muebles	7,295,881.1	62,286.8	29,730.8	7,328,437.1	32,556.0
Activos Intangibles	.0			.0	.0
Depreciación, Deterioro y Amortización Acumulada de Bienes	-8,487,515.7	21,625.9	550,999.9	-9,016,889.7	-529,374.0
Activos Diferidos	.0			.0	.0
Estimación por Pérdida o Deterioro de Activos no Circulantes	.0			.0	.0
Otros Activos no Circulantes	.0			.0	.0

**Instituto de Salud del Estado de México**  
**Estado Analítico de la Deuda y Otros Pasivos**  
**Del 1 de Enero al 31 de Diciembre de 2021**  
**(Miles de Pesos)**

Denominación de las Deudas	Moneda de Contratación	Institución o País Acreedor	Saldo Inicial del Período	Saldo Final del Período
<b>DEUDA PÚBLICA</b>				
<b>Corto Plazo</b>				
<b>Deuda Interna</b>			.0	.0
Instituciones de Crédito				
Títulos y Valores				
Arrendamientos Financieros				
<b>Deuda Externa</b>			.0	.0
Organismos Financieros Internacionales				
Deuda Bilateral				
Títulos y Valores				
Arrendamientos Financieros				
<b>Subtotal a Corto Plazo</b>			.0	.0
<b>Largo Plazo</b>				
<b>Deuda Interna</b>			.0	.0
Instituciones de Crédito				
Títulos y Valores				
Arrendamientos Financieros				
<b>Deuda Externa</b>			.0	.0
Organismos Financieros Internacionales				
Deuda Bilateral				
Títulos y Valores				
Arrendamientos Financieros				
<b>Subtotal a Largo Plazo</b>			.0	.0
<b>Otros Pasivos</b>			7,051,502.9	5,529,595.8
<b>Total de Deuda y Otros Pasivos</b>			7,051,502.9	5,529,595.8

## INFORME SOBRE LOS PASIVOS CONTINGENTES

En cumplimiento de lo dispuesto por los artículos 46, fracción I, inciso d y 52 de la Ley General de Contabilidad Gubernamental en relación al Informe Sobre Pasivos Contingentes, se menciona que el Instituto de Salud del Estado de México al 31 de diciembre de 2021, a la fecha tiene por 1 mil 438, demandas contingentes mismas que están en Proceso ante la Junta de Conciliación y Arbitraje, así como en el Tribunal de Conciliación y Arbitraje.

## NOTAS A LOS ESTADOS FINANCIEROS

### NOTAS DE DESGLOSE

#### 1. ESTADO DE SITUACIÓN FINANCIERA

##### ACTIVO

##### 1.a) Efectivo y Equivalentes

Este rubro tiene un saldo de 533 millones 985.1 miles de pesos, muestra una variación de menos por 91 millones 419.8 miles de pesos; el rubro está representado por 2 tipos de fondos financieros; 54 fondos fijos bancarios asignados a las unidades médicas por 162 mil pesos y Bancos integrado por 145 cuentas bancarias con un saldo de 533 millones 823.1 miles de pesos; de las 145 cuentas en comento, 120 cuentas son de ejercicios anteriores que importan 408 millones 434.7 miles de pesos, y se mantienen aperturadas en función a los diversos trámites que se llevan con los entes fiscalizadores federales como son la Auditoría Federal de la Federación y la Función Pública, las cuales se irán cancelando conforme se obtenga la solventación total de las auditorías en seguimiento y en dar cumplimiento con la normatividad establecida. Este rubro se integra de las siguientes cuentas:

NOMBRE	2021	2020	VARIACIÓN
EFFECTIVO	162.0	251.6	-89.6
BANCOS-TESORERÍA	533,823.1	625,153.3	-91,330.2
<b>TOTAL</b>	<b>533,985.1</b>	<b>625,404.9</b>	<b>-91,419.8</b>

##### 1.b) Derechos a Recibir Efectivo y Equivalentes

Este rubro muestra un saldo de 2 mil 188 millones 70.2 miles de pesos, muestra una de más por un mil 42 millones 816.1 miles de pesos; se integra principalmente por Inversiones Financieras a corto plazo por 2 mil 133 millones 473.7 miles de pesos, por los ingresos por cuotas de recuperación por 898.9 miles de pesos que han captado por regulaciones sanitarias y hospitales y por responsabilidades por 53 millones 697.6 miles de pesos, las cuales serán turnadas a la Unidad de Asuntos Jurídicos para su recuperación.

El saldo de este rubro se integra de las siguientes cuentas y su antigüedad de saldos se clasifica como a continuación se muestra:

NOMBRE	2021	2020	VARIACION	A 90 DIAS	A 180 DIAS	< A 365 DIAS
INVERSIONES FINANCIERAS DE CORTO PLAZO	2,133,473.7	1,072,871.6	1,060,602.1	2,133,473.7		
CUENTA POR COBRAR AL GEM	0.0	0.0	0.0			
JURISDICCIONES SANITARIAS	6.0	6.1	-0.1	6.0		
HOSPITALES	892.9	621.4	271.5	892.9		
REGULACIONES SANITARIAS	0.0	0.0	0.0			
OTRAS CUENTAS POR COBRAR	0.0	2,386.1	-2,386.1			
TESORERÍA DE LA FEDERACIÓN	0.0	0.0	0.0			
TRANSFERENCIAS DE ALMACENES	0.0	1,005.7	-1,005.7			
DEUDORES DIVERSOS POR COBRAR A CORTO PLAZO		0.0	0.0	0.0		0.0
RESPONSABILIDADES	53,697.6	68,363.2	-14,665.6	11,499.1		42,198.5
OTROS DEUDORES	0.0	0.0	0.0			
<b>TOTAL</b>	<b>2,188,070.2</b>	<b>1,145,254.1</b>	<b>1,042,816.1</b>	<b>2,145,871.7</b>	<b>0.0</b>	<b>42,198.5</b>

**1.c) Derechos a Recibir Bienes o Servicios**

El saldo de este rubro es de 209 millones 305.6 miles de pesos, tuvo una disminución por 94 millones 932.6 miles de pesos, el saldo representa el total de los anticipos otorgados a contratistas de obra, su integración se muestra en el siguiente cuadro:

NOMBRE	2021	2020	VARIACIÓN
ADAM CONSTRUCCIONES S.A. DE C.V.	755.9	755.9	0.0
ALBARGA CONSTRUCCIONES S.A. DE C.V.	45,412.6	45,412.6	0.0
ALVER CONSTRUCCIONES, S.A. DE C.V.	2,497.7	4,268.5	-1,770.8
ANDRADE Y AREVALO ARQUITECTOS S.A. DE C.V.	48.5	48.5	0.0
ARQUIDISEÑO INTEGRAL S.A. DE C.V.	6,738.5	6,738.5	0.0
ARQUITECTURA PLAN A S.A. DE C.V.	1,390.9	1,390.9	0.0
BEMOTO CONSTRUCCIONES Y REMODELACIONES S.A. DE C.V.	558.7	558.7	0.0
C.S. JURISDICCIONXONACATLAN	211.6	211.6	0.0
CAME ARQUITECTOS S.A. DE C.V.	158.5	158.5	0.0
CLÍNICA DE ATENCIONGERIATRICA DE NAUCALPAN	50.9	50.9	0.0
CLÍNICA DE MATERNIDAD CUAUTILÁN	356.8	356.8	0.0
CONCRETOS ASFALTICOS TECÁMAC, SA DE CV	167.4	167.4	0.0
CONSTRUCTORA BETHCON S.A. DE C.V.	237.6	237.6	0.0
CONFIGO, SA DE CV	516.0	516.0	0.0
CONSARK S. DE R.L. DE C.V.	214.3	214.3	0.0
CONSTRUCCIÓN Y SEÑALAMIENTO S.A. DE C.V.	356.0	356.0	0.0
CONSTRUCCIONES JUMA, SA DE CV	290.9	290.9	0.0
CONSTRUCCIONES Y COMERCIALIZADORA ARIES S.A. DE CV	220.9	220.9	0.0
CONSTRUCCIONES Y EDIFICACIONES MAC S.A. DE C.V.	1,437.9	1,437.9	0.0
CONSTRUCCIONES Y ESTRUCTURAS APLICADAS, S.A. DE C.	2,486.2	2,486.2	0.0
CONSTRUCTORA ADOMAR S.A. DE C.V.	634.3	634.3	0.0
CONSTRUCTORA ARELLANO E HIJOS, SA DE CV	2,112.8	2,112.8	0.0
CONSTRUCTORA CYCOC S.A. DE C.V.	687.0	687.0	0.0
CONSTRUCTORA NOPERSA S.A. DE C.V.	1,068.4	1,068.4	0.0
CONSTRUCTORA RIGANSA DE CV	467.7	467.7	0.0
CONSTRUCTORA TEXOPILLI, SA DE CV	2,930.0	2,930.0	0.0
CONSULTORÍA Y SUP.TECNICA Y OP. EN SISTEMAS S.A. D	230.7	230.7	0.0
CONTRACTORAGEROBAS.A DE C.V.	1,994.1	1,994.1	0.0
CRECIMIENTO EMPRESARIAL EXPRESS, S.A. DE C.V.	3,119.3	5,547.7	-2,428.4
DESARROLLO INTEGRAL, INMOB. SUSTENTABLE HUMANIIA	514.8	514.8	0.0
DYCMACO S. DE R.L. DE C.V.	1,334.5	2,907.4	-1,572.9
ENPA SERVICES, S.A. DE C.V.	5,313.2	20,547.8	-15,234.6
ESCARPIO, S.A. DE C.V.	83.8	383.0	-299.2
FMEDIC, SA DE CV	6,758.1	6,758.1	0.0
GINARQUIVA, SA DE CV	1,512.1	1,512.1	0.0
GRUPO ARGO S.A. DE C.V.	1,573.5	1,573.5	0.0
GRUPO CONSTRUCTOR ABACO S.A DE C.V.	9,541.0	17,498.6	-7,957.6
GRUPO CONSTRUCTOR D SIETE	10,883.2	25,015.0	-14,131.8

## I S E M

NOMBRE	2021	2020	VARIACIÓN
GRUPO CONSTRUCTOR TANA, SA DE CV	948.9	948.9	0.0
GRUPO CONSTRUCTOR VADONNE S.A. DE C.V.	5,682.5	5,682.5	0.0
GRUPO CONSTRUCTOR Y MANTENIMIENTO DE HOSPITALES SA	0.0	214.7	-214.7
GRUPO EMPRESARIAL FERTOGLEZ S.A. DE C.V.	1,255.1	1,255.1	0.0
GRUPO MAREBB, SA DE CV	9,413.8	9,413.8	0.0
GRUPO OSMA CONSTRUCCIONES S.A. DE C.V.	26.5	26.5	0.0
GRUPO ZUBILLAGA CONSTRUCCIONES S.A. DE C.V.	2,795.7	2,795.7	0.0
H.S. CONSTRUCCIONES Y MANTENIMIENTO S.A. DE C.V.	4.9	4.9	0.0
HERCOMS, SA DE CV	97.2	97.2	0.0
INGENIERÍA Y CONSTRUCCIONES GABE S.A. DE C.V.	6,932.5	6,932.5	0.0
INGENIERÍA, ARQUITECTURA Y ALGO MÁS S.A. DE C.V.	5.3	5.3	0.0
INMOBILIARIA VISION XXI S.A. DE C.V.	1,344.7	1,344.7	0.0
JF CONSTRUCCIONES Y PROYECTOS, S DE RL DE CV	17.5	17.5	0.0
LM GRUPO CONSTRUCTOR S.A. DE C.V.	10,285.7	10,285.7	0.0
LUCERO TORRES LICONA	1,444.2	1,444.2	0.0
MANTENIMIENTO Y CONSTRUCCIONSTELPITTS S.A. DE C.V	931.7	2,127.0	-1,195.3
MCY SUMINISTROS, S.A. DE C.V.	0.0	97.0	-97.0
MEITEX S.A. DE C.V.	2,026.5	2,026.5	0.0
MONTENEZ S.A. DE C.V.	483.3	483.3	0.0
NAJUCACONSTRUCCION, MANTENIMIENTO Y SERVICIOS, SA	2,838.8	2,838.8	0.0
OBRAS Y PROYECTOS DE TOLUCA S.A. DE C.V.	1,886.4	1,886.4	0.0
PAREDES Y ASOCIADOS CONSTRUCTORES S.A. DE C.V.	53.9	53.9	0.0
PROMOTORA CONSTRUCTORA E INGENIERÍA S.A. DE C.V.	430.9	430.9	0.0
PROVEZA CONSULTORES S.C.	49.4	49.4	0.0
PROYECTO Y MANTENIMIENTO BITAR, SA DE CV	989.8	989.8	0.0
RAMÍREZ ORNELAS CELSO RAYMUNDO	3,127.4	3,127.4	0.0
SEISASUPERVISION, SA DE CV	1,771.5	1,771.5	0.0
SERV.DE ING. ELECTRICA ESPECIALIZADA Y COMERCIALIC	459.6	459.6	0.0
SERVICIOS INMOBILIARIOS Y DE CONSTRUCCIÓN LUNA	159.7	159.7	0.0
SERVICIOS EFICIENTES DEL PRADO S.A. DE C.V.	4,297.4	4,297.4	0.0
SOLUCIONES INTEGRALES METROPOLITANA, SA DE CV	4,411.9	8,137.1	-3,725.2
SUPERVISORES TÉCNICOS S.A. DE C.V.	29.8	29.8	0.0
TECNOCONSTRUCCIONES ECOLOGICAS, S. DE R.L. DE C.V.	5,457.3	13,643.2	-8,185.9
TESHARAK INC, SA DE CV	1,069.8	2,091.0	-1,021.2
ULSA CONSORCIO URBANISTA INMOBILIARIO S.A. DE C.V.	16,885.4	53,983.4	-37,098.0
VARIAS UNIDADES	5,446.5	5,446.5	0.0
VENTAS Y CONSTRUCCIONES MEJÍA, SA DE CV	1,377.8	1,377.8	0.0
<b>TOTAL</b>	<b>209,305.6</b>	<b>304,238.2</b>	<b>-94,932.6</b>
	=====	=====	=====

### 1.d) Bienes Disponibles para su Transformación o Consumo (Inventarios)

- Almacén de Materiales y Suministros de Consumo**

Al cierre del ejercicio, muestra un saldo de un mil 17 millones 635.6 miles de pesos, muestra una variación de menos por 695 millones 883.8 miles de pesos, que representa el importe de los insumos médicos adquiridos para consumo de las unidades médicas.

Con el fin de fortalecer el control interno de almacén, se implementó la toma de inventarios físicos de forma semestral y se tiene como política valorar los inventarios a costo promedio. El saldo se integra de los siguientes suministros:

NOMBRE	2021	2020	VARIACIÓN
MEDICAMENTOS	162,037.8	187,302.5	-25,264.7
CURACIÓN	33,636.2	169,075.2	-135,439.0
LABORATORIO Y SUSTANCIAS QUÍMICAS	136,550.0	244,931.5	-108,381.5
VARIOS	17,998.2	198,618.6	-180,620.4
PAPELERÍA	31,807.6	72,802.7	-40,995.1
ACTIVO FIJO CONSUMIBLE	17,771.4	72,674.4	-54,903.0
ACTIVO FIJO CAPITALIZABLE	283,186.0	345,430.3	-62,244.3
BIOLÓGICO	331,226.9	399,414.8	-68,187.9
MATERIAL CADUCO	3,421.5	23,269.4	-19,847.9
<b>TOTAL</b>	<b>1,017,635.6</b>	<b>1,713,519.4</b>	<b>-695,883.8</b>
	=====	=====	=====

### 1.e) Bienes Muebles, Inmuebles e Intangibles

- Bienes Muebles**

Los Bienes Muebles del Organismo se registran a su costo de adquisición, tratándose de bienes muebles con un costo inferior a 70 UMAS, se consideran bienes no inventariables. Este rubro muestra un saldo de 7 mil 328 millones 437.1 miles de pesos, en el ejercicio hubo un incremento neto de 32 millones 556 mil pesos, corresponde a la asignación de bienes muebles a las unidades médicas; el saldo incluye el valor de la revaluación de bienes muebles, así como la depreciación histórica y la depreciación revaluada.

La depreciación de Bienes Muebles se calcula con los siguientes porcentajes:

CONCEPTO	PORCENTAJE
Vehículos	10 % anual
Vehículos de Atención de Urgencias	20 % anual
Equipo de Cómputo	20 % anual
Mobiliario y Equipo de Oficina	3 % anual
Maquinaria	10 % anual

De acuerdo con lo establecido por el Manual Único de Contabilidad Gubernamental para las Dependencias y Entidades Públicas del Gobierno y Municipios del Estado de México.

Este rubro se integra de las siguientes cuentas:



**ISEM**

NOMBRE	SALDO 2021	DEP ACUMULADA	VALOR EN LIBROS	DEPRECIACIÓN DEL AÑO
MOBILIARIO Y EQUIPO DE OFICINA	252,912.4	75,826.0	177,086.4	7,396.8
EQUIPO DE COMPUTO	411,131.1	406,414.4	4,716.6	3,589.8
EQUIPO E INSTRUMENTAL MEDICO	6,002,053.9	4,616,301.2	1,385,752.7	370,725.7
VEHÍCULOS	614,832.9	511,937.3	102,895.6	2,971.9
MAQUINARIA	25,564.3	23,438.3	2,126.0	589.4
HERRAMIENTA	21,353.4	20,070.0	1,283.4	1,567.9
COLECCIONES CIENTÍFICAS, ARTÍSTICAS Y LITERARIAS	589.1	0.0	589.1	0.0
<b>TOTAL</b>	<b>7,328,437.1</b>	<b>5,653,987.2</b>	<b>1,674,449.8</b>	<b>386,841.5</b>
	=====	=====	=====	=====

• **Bienes Inmuebles e Intangibles**

Los bienes inmuebles se integran por 1,104 inmuebles de los cuales 690 se encuentran en procesos de regularización de su certeza jurídica en el Organismo y se registran a su costo de adquisición o construcción y en caso de ser un inmueble donado, expropiado o adjudicado, se le asigna un valor estimado razonablemente y en su defecto por el avalúo de un perito en la materia. Este rubro muestra un saldo de 10 mil 392 millones 574.8 miles de pesos, al cierre del ejercicio muestra un incremento de 59 millones 702.1 miles de pesos, la variación representa la regularización de inmuebles, las estimaciones de obra que se aplicaron a construcciones en proceso, los saldos incluyen la reexpresión de inmuebles y la depreciación por revaluación, en cuanto a la depreciación, se aplica el método de depreciación en línea recta, usando el siguiente porcentaje:

CONCEPTO	PORCENTAJE
Edificios	2 % anual

Se integra de las siguientes cuentas:

N O M B R E	SALDO 2021	DEP ACUMULADA	VALOR EN LIBROS	DEPRECIACIÓN DEL PERIODO / AÑO
TERRENOS	1,358,604.5	0.0	1,358,604.5	0.0
EDIFICIOS NO HABITACIONALES	8,231,556.0	3,362,902.4	4,868,653.6	142,532.5
CONSTRUCCIONES EN PROCESO EN BIENES PROPIOS	802,414.3	0.0	802,414.3	0.0
<b>TOTAL</b>	<b>10,392,574.8</b>	<b>3,362,902.4</b>	<b>7,029,672.4</b>	<b>142,532.5</b>
	=====	=====	=====	=====

**PASIVO**

**1.f) Cuentas por Pagar a corto plazo**

En el ejercicio este rubro muestra un saldo de 5 mil 529 millones 595.8 miles de pesos, tuvo una variación de menos por un mil 521 millones 907.1 miles de pesos con respecto al ejercicio fiscal 2020, que corresponde

a la depuración del pasivo de saldos de proveedores que cuentan con respaldo documental, a las Retenciones por pagar que no fueron liquidadas en su momento.

El saldo de retenciones y contribuciones por pagar y otras cuentas por pagar, incluye 740 millones 546.8 miles de pesos que corresponde a retenciones por pagar por concepto de cuotas y aportaciones al Instituto de Seguridad y Servicios Sociales de los Trabajadores del Estado (ISSSTE) de ejercicios anteriores, las cuales no fueron liquidadas en su momento.

Se integra de las siguientes cuentas:

NOMBRE	2021	2020	VARIACIÓN
PROVEEDORES POR PAGAR A CORTO PLAZO	3,903,193.2	5,342,000.2	-1,438,807.0
CONTRATISTAS POR OBRAS PÚBLICAS POR PAGAR A CORTO PLAZO	115,608.9	212,872.9	-97,264.0
RETENCIONES Y CONTRIBUCIONES POR PAGAR A CORTO PLAZO	740,546.8	745,211.2	-4,664.4
OTRAS CUENTAS POR PAGAR A CORTO PLAZO	770,246.9	751,418.6	18,828.3
<b>TOTAL</b>	<b>5,529,595.8</b>	<b>7,051,502.9</b>	<b>-1,521,907.1</b>
	=====	=====	=====

## 2. ESTADO DE ACTIVIDADES

### • Ingresos de Gestión y Otros Beneficios

Los ingresos que obtuvo el Instituto se registran hasta que se realizan, y corresponden a ingresos por cuotas de recuperación que captan las unidades médicas, subsidios, intereses generados por inversiones, donativos en especie, y otros ingresos por sanción a proveedores, al cierre del ejercicio estos ascienden a 25 mil 439 millones 402.2 miles de pesos captados en los siguientes conceptos:

Concepto	2021	2020
<b>INGRESOS Y OTROS BENEFICIOS</b>		
<b>Ingresos de la Gestión</b>	<b>64,982.3</b>	<b>51,455.4</b>
Ingresos por Venta de Bienes y Servicios	64,982.3	51,455.4
<b>Participaciones, Aportaciones, Transferencias, Asignaciones, Subsidios y Otras Ayudas</b>	<b>25,181,136.6</b>	<b>26,113,991.5</b>
Participaciones, Aportaciones, Transferencia, Asignaciones, Subsidios y Otras Ayudas	25,181,136.6	26,113,991.5
Productos	77,258.1	
Ingresos Financieros		146,281.3
Otros Ingresos y Beneficios Varios y Aprovechamientos de tipo corriente	116,025.2	1,410,026.7
<b>Total de Ingresos y Otros Beneficios</b>	<b>25,439,402.2</b>	<b>27,721,754.9</b>

### • Gastos y Otras Pérdidas

Los gastos se registran y se reconocen cuando se devengan, y se registran en el momento en que la operación o el servicio se formalizan, independientemente del documento que ampare la transacción.

Al cierre del ejercicio, el Instituto efectuó gastos por 24 mil 194 millones 31.1 miles de pesos de acuerdo con el siguiente desglose:

Concepto	2021	2020
<b>GASTOS Y OTRAS PÉRDIDAS</b>		
<b>Gastos de Funcionamiento</b>	<b>23,318,611.2</b>	<b>26,060,371.4</b>
Servicios Personales	16,417,948.5	16,031,060.6
Materiales y Suministros	4,112,617.8	6,650,020.8
Servicios Generales	2,788,044.9	3,379,290.0
<b>Transferencia, Asignaciones, Subsidios y Otras Ayudas</b>	<b>2,135.0</b>	<b>2,295.8</b>
Subsidios y Subvenciones	0.0	0.0
Ayudas Sociales	2,135.0	2,295.8
Donativos	0.0	0.0
<b>Otros Gastos y Pérdidas Extraordinarias</b>	<b>828,665.0</b>	<b>588,951.1</b>
Estimaciones, Depreciaciones, Deterioros, Obsolescencia y Amortizaciones	529,374.0	524,930.5
Otros Gastos	299,291.0	64,020.6
<b>Inversión Pública</b>	<b>44,619.9</b>	<b>39,510.4</b>
Inversión Pública no Capitalizable	44,619.9	39,510.4
<b>Total de Gastos y Otras Pérdidas</b>	<b>24,194,031.1</b>	<b>26,691,128.7</b>

### 3. ESTADO DE VARIACIÓN EN LA HACIENDA PÚBLICA

Al cierre del ejercicio contable presupuestal se muestra un saldo de 7 mil 124 millones 662.7 miles de pesos, con una variación de un mil 245 millones 371.1 miles de pesos, por el resultado del ejercicio del año 2021.

### 4. ESTADO DE FLUJOS DE EFECTIVO

Integración de Flujo de Efectivo	Al 31 de Diciembre de 2021	2020
Flujos Netos de Efectivo por Actividades de Operación	1,245,371.1	1,030,626.2
Flujos Netos de Efectivo por Actividades de Inversión	185,116.2	-128,203.7
Flujos Netos de Efectivo por Actividades de Financiamiento	-1,521,907.1	-835,423.7
Efectivo y Equivalentes al Efectivo al Inicio del Ejercicio	625,404.9	558,406.1

CUENTA PÚBLICA DEL GOBIERNO, ORGANISMOS AUXILIARES Y AUTÓNOMOS DEL ESTADO DE MÉXICO 2021

Efectivo y Equivalentes al Efectivo al Final del Ejercicio	533,985.1	625,404.9
--	-----------	-----------

**5. CONCILIACIÓN ENTRE LOS INGRESOS PRESUPUESTARIOS Y CONTABLES, ASÍ COMO ENTRE LOS EGRESOS PRESUPUESTARIOS Y LOS GASTOS CONTABLES**

<b>Instituto de Salud del Estado de México</b> <b>Conciliación entre los Ingresos Presupuestarios y Contables</b> <b>Correspondiente del 1 de Enero de 2021 al 31 de Diciembre de 2021</b> <b>(Miles de Pesos)</b>	
<b>1. Ingresos Presupuestarios</b>	<b>28,033,995.8</b>
<b>2. Más ingresos contables no presupuestarios</b>	<b>32,983.3</b>
Incremento por variación de inventarios	
Disminución del Exceso de Estimaciones por pérdida o deterioro u obsolescencia	
Disminución del exceso de provisiones	
Otros ingresos y beneficios varios	
Otros ingresos contables no presupuestarios	32,983.3
<b>3. Menos ingresos presupuestarios no contables</b>	<b>2,627,576.9</b>
Productos de capital	
Aprovechamientos capital	
Ingresos derivados de financiamientos	1,358,848.4
Otros ingresos presupuestarios no contables	1,268,728.5
<b>4. Ingresos Contables (4 = 1 + 2 - 3)</b>	<b>25,439,402.2</b>

CUENTA PÚBLICA DEL GOBIERNO, ORGANISMOS AUXILIARES Y AUTÓNOMOS DEL ESTADO DE MÉXICO 2021

<b>Instituto de Salud del Estado de México</b> <b>Conciliación entre los Egresos Presupuestarios y los Gastos Contables</b> <b>Correspondiente del 1 de Enero al 31 de Diciembre de 2021</b> <b>(Miles de Pesos)</b>	
<b>1.- Total de Egresos Presupuestarios</b>	<b>25,595,263.0</b>
<b>2.- Menos Egresos Presupuestarios no Contables</b>	<b>2,273,389.0</b>
Materias Primas y Materiales de Producción y Comercialización	
Materiales y Suministros	
Mobiliario y Equipo de Administración	792.4
Mobiliario y Equipo Educativo y Recreativo	
Equipo e Instrumental Médico y de Laboratorio	
Vehículos y Equipo de Transporte	
Equipo de Defensa y Seguridad	
Maquinaria, Otros Equipos y Herramientas	73.3
Activos Biológicos	
Bienes Inmuebles	
Activos Intangibles	
Obra Pública en Bienes de Dominio Público	
Obra Pública en Bienes Propios	
Acciones y Participaciones de Capital	
Compra de Títulos y Valores	
Concesión de Préstamos	
Inversiones en Fideicomisos, Mandatos y Otros Análogos	
Provisiones para Contingencias y Otras Erogaciones Especiales	
Amortización de la Deuda Pública	
Adeudos de Ejercicios Fiscales Anteriores (ADEFAS)	1,151,259.2
<b>Otros Egresos Presupuestales no Contables</b>	<b>1,121,264.1</b>
<b>3. Más Gastos Contables no Presupuestales</b>	<b>871,157.1</b>
Estimaciones, Depreciaciones, Deterioros, Obsolescencia y Amortizaciones	529,374.0
Provisiones	
Disminución de Inventarios	
Aumento por Insuficiencia de Estimaciones por Pérdida o Deterioro u Obsolescencia	
Aumento por Insuficiencia de Provisiones	
Otros Gastos	299,291.0
<b>Otros Gastos Contables no Presupuestales</b>	<b>42,492.1</b>
<b>4. Total de Gasto Contable (4 = 1 - 2 + 3)</b>	<b>24,193,031.1</b>

## NOTAS DE MEMORIA (CUENTAS DE ORDEN)

<b>Instituto de Salud del Estado de México</b>		
<b>CUENTAS DE ORDEN CONTABLES</b>		
<b>(Miles de Pesos)</b>		
	<b>2021</b>	<b>2020</b>
<b>CUENTAS DEUDORAS</b>		
Bienes Muebles e Inmuebles en Comodato	131,973.8	134,171.8
	<b>131,973.8</b>	<b>134,171.8</b>
<b>CUENTAS ACREEDORAS</b>		
Comodato de Bienes Muebles e Inmuebles	131,973.8	134,171.8
	<b>131,973.8</b>	<b>134,171.8</b>

<b>Instituto de Salud del Estado de México</b>		
<b>CUENTAS DE ORDEN PRESUPUESTALES</b>		
<b>(Miles de Pesos)</b>		
	<b>2021</b>	<b>2020</b>
<b>CUENTAS DEUDORAS</b>		
Ley de Ingresos Estimada	27,850,126.6	29,146,157.0
Presupuesto de Egresos por Ejercer de Gastos de Funcionamiento	2,212,396.9	202,870.1
Presupuesto de Egresos Devengado de Gasto de Funcionamiento	1,358,632.9	2,330,007.9
Presupuesto de Egresos Pagado de Gastos de Funcionamiento	23,081,242.4	24,949,727.7
Presupuesto de Egresos por Ejercer de Transferencias, Asignaciones, Subsidios y Otras Ayudas	4,302.9	450.0
Presupuesto de Egresos Devengado de Transferencias, Asignaciones, Subsidios y Otras Ayudas		11.5
Presupuesto de Egresos Pagado de Transferencias, Asignaciones, Subsidios y Otras Ayudas	2,135.0	2,284.3
Presupuesto de Egresos por Ejercer de Bienes Muebles, Inmuebles e Intangibles	38,163.8	48,993.0
Presupuesto de Egresos Devengado de Bienes Muebles, Inmuebles e Intangibles	215.5	39,722.7
Presupuesto de Egresos Pagado de Bienes Muebles, Inmuebles e Intangibles	1,778.0	302,641.4
Presupuestos de Egresos por Ejercer de Inversión Pública		3,691.6
Presupuesto de Egresos Devengado de Inversión Pública		81,896.0
Presupuesto de Egresos Pagado de Inversión Pública		10,667.8
Presupuesto de Egresos Pagado de Intereses, Comisiones y Otros Gastos de la Deuda Pública	1,151,259.2	1,173,193.0
	<b>55,700,253.2</b>	<b>58,292,314.0</b>
<b>CUENTAS ACREEDORAS</b>		
Ley de Ingresos por Ejecutar	-183,869.2	-621,304.6
Ley de Ingresos Recaudada	28,033,995.8	29,767,461.6
Presupuesto de Egresos Aprobado de Gastos de Funcionamiento	26,652,272.2	27,482,605.7
Presupuesto de Egresos Aprobado de Transferencias, Asignaciones, Subsidios y Otras Ayudas	6,437.9	2,745.8
Presupuesto de Egresos Aprobado de Intereses, Comisiones y Otros Gastos de la Deuda Pública	1,151,259.2	1,173,193.0
Presupuesto de Egresos Aprobado de Inversión Pública		96,255.4
Presupuesto de Egresos Aprobado de Bienes Muebles, Inmuebles e Intangibles	40,157.3	391,357.1
	<b>55,700,253.2</b>	<b>58,292,314.0</b>

## NOTAS DE GESTIÓN ADMINISTRATIVA

### 1. INTRODUCCIÓN

De acuerdo con lo establecido en los artículos 46, 49 y 52 de la Ley General de Contabilidad Gubernamental (LGCG), los entes públicos deberán emitir en forma periódica estados financieros; asimismo, cuando algún rubro así lo requiera se deberá acompañar de notas a los estados financieros, con la finalidad de revelar y proporcionar información adicional y suficiente que amplíe y de significado a los datos contenidos en los estados financieros, los cuales serán la base para la emisión de Informes Periódicos y para la formulación de la Cuenta Pública Anual.

Aunado a lo anterior, se señala que los entes públicos deberán elaborar dichos estados de conformidad con las disposiciones normativas y técnicas que emanen de la Ley General de Contabilidad Gubernamental, o bien, aquellas que emita el Consejo Nacional de Armonización Contable (CONAC).

Bajo este contexto, y con fundamento en los artículos 6, 7 y 9, fracción I de la Ley General de Contabilidad Gubernamental, el CONAC, en su calidad de órgano coordinador para la armonización de la contabilidad gubernamental, con fecha 22 de noviembre de 2010 publicó en el Diario Oficial de la Federación (DOF) el “Acuerdo por el que se emite el Manual de Contabilidad Gubernamental”, estableciendo en el capítulo VII del propio manual las “Normas y metodología para la emisión de información financiera y estructura de los estados financieros básicos y características de sus notas”, que deberán adoptar e implementar los entes públicos para la emisión de Informes Periódicos y la Cuenta Pública Anual, incluidos los Poderes Legislativo y Judicial.

### 2. PANORAMA ECONÓMICO FINANCIERO

El Instituto cuenta con las participaciones, estatales y federales por lo que la mayor parte de las obras y acciones se realizan con dichos recursos, la toma de decisiones depende del techo financiero que asignen al Instituto, otra parte corresponde a recursos propios generados por ingresos de cuotas de recuperación que son captados por las unidades médicas de primero, segundo y tercer nivel.

### 3. AUTORIZACIÓN E HISTORIA

El Instituto de Salud del Estado de México (ISEM), es un Organismo Público Descentralizado del Gobierno del Estado de México, con personalidad jurídica y patrimonio propio; creado bajo el Decreto número 150, de la H. XLIX Legislatura publicado en la Gaceta del Gobierno del Estado de México el 31 de diciembre de 1986. Mediante Decreto número 167 de la H. LII Legislatura publicado en la Gaceta del Gobierno de México el 15 de octubre de 1996, se modificó su figura jurídica para convertirse en un Organismo Público Descentralizado sujeto al control y coordinación del Gobierno del Estado, contando con autonomía técnica y operativa de la Administración Pública Estatal, tanto para el manejo de sus recursos humanos, materiales y financieros como para la ejecución de los programas de salud a su cargo.

### 4. ORGANIZACIÓN Y OBJETO SOCIAL

#### Objeto social

Proporcionar los servicios de salud a la población abierta en el Estado de México, la interrelación sistemática de acciones que en la materia (salud), lleven a cabo la Federación y el Estado.

#### Principal Actividad

Proporcionar los servicios de salud a la población abierta en el Estado de México.

#### Ejercicio Fiscal



Considera el ejercicio fiscal correspondiente al periodo: enero a diciembre de 2021

### Régimen Jurídico

El Instituto de Salud del Estado de México se rige bajo el Título III de la Ley del Impuesto Sobre la Renta como "Persona Moral sin fines de lucro".

### Consideraciones Fiscales del Instituto:

Realiza el Entero Mensual de ISR de sueldos y salarios, Retención de ISR por la prestación de servicios profesionales, Retención de ISR por el otorgamiento del uso o goce temporal de bienes inmuebles, y a nivel Estatal es contribuyente del Impuesto sobre Erogaciones por Remuneraciones al Trabajo Personal.

### Estructura Organizacional Básica

La estructura organizacional del Instituto es de acuerdo con el siguiente organigrama:



## 5. BASES DE PREPARACIÓN DE LOS ESTADOS FINANCIEROS

En el mes de diciembre de 2008, fue aprobada la Ley General de Contabilidad Gubernamental (Ley de Contabilidad); la aplicación de la Ley de Contabilidad contempla la armonización de los sistemas contables y presupuesto del sector gubernamental en México, siendo de observancia obligatoria para los poderes Ejecutivo, Legislativo y Judicial de la Federación, entidades federativas; los Ayuntamientos de los Municipios; los órganos político-administrativos de las demarcaciones territoriales del Distrito Federal; las Entidades de la Administración Pública Paraestatal, ya sean federales, estatales o municipales y los Órganos autónomos federales y estatales.

El objeto primordial de esta Ley de Contabilidad es contribuir a medir la eficacia, economía y eficiencia del gasto e ingresos públicos, así como la administración de la deuda pública. Con la finalidad de coadyuvar al proceso de armonización contable, la propia Ley contempló la creación del Consejo Nacional de Armonización Contable ("CONAC"), constituyéndose como el Órgano de coordinación para la armonización contable y su objeto es el de emitir las normas contables y lineamientos para la generación de información financiera que aplicarán los entes públicos.

Entre los cambios más importantes previstos en la Ley General de Contabilidad Gubernamental se encuentran:

- a. Creación de un sistema que aporte información contable, financiera y presupuestal desde el momento mismo en que se planean los presupuestos y programas.
- b. Registro de los derechos de cobro de los ingresos.
- c. Control y resguardo de los bienes (muebles e inmuebles) que conforman el patrimonio de la Entidad (contabilidad patrimonial).
- d. Registro contable con base en devengado; es decir, el registro financiero y presupuestal de los compromisos y derechos de acuerdo con las normas y metodología existentes para determinar los momentos contables de los ingresos y egresos definidos por el CONAC.
- e. Obligación de llevar un reporte y registro de los avances de obra.

Los Estados Financieros que se acompañan y sus notas complementarias han sido preparados y se presentan de acuerdo con el Manual Único de Contabilidad Gubernamental para las Dependencias y Entidades Públicas del Gobierno y Municipios del Estado de México (MUCG) (Vigésima Edición) 2021, las reglas contables establecidas en el MUCG cumplen con los preceptos establecidos en el Código Financiero del Estado de México y Municipios y son similares a lo dispuesto en la Ley General de Contabilidad Gubernamental, publicada el 31 de diciembre de 2008 en el Diario Oficial de la Federación.

Su objetivo es proporcionar elementos necesarios que permitan contabilizar sus operaciones, lo que otorga consistencia a la presentación de los resultados del ejercicio y facilita su interpretación, proporcionando las bases para consolidar criterios uniformes y homogéneos en la información.

### **Postulados Básicos de Contabilidad Gubernamental**

Los postulados básicos permiten la identificación, el análisis, la interpretación, la captación, el procesamiento y el reconocimiento de las transacciones, transformaciones internas y otros eventos que afectan el ente público.

Los postulados sustentan de manera técnica el registro de las operaciones, la elaboración y presentación de los estados financieros; basados en su razonamiento, eficiencia demostrada, respaldo en legislación especializada y aplicación de la Ley de Contabilidad, con la finalidad de uniformar los métodos, procedimientos y prácticas contables.

Las cifras presentadas al 31 de diciembre de 2021 se rigen bajo los Postulados Básicos de Contabilidad Gubernamental emitidos en el Manual Único de Contabilidad Gubernamental para las Dependencias y Entidades Públicas del Gobierno y Municipios del Estado de México (MUCG) (Vigésima Edición) 2021.

### **Reconocimiento de los Efectos de la Inflación en la Información Financiera.**

Conforme al Manual Único de Contabilidad Gubernamental para las Dependencias y Entidades Públicas del Gobierno y Municipios del Estado de México (Vigésima Edición) 2021, publicado en Gaceta de Gobierno el 16 de abril de 2021, la Entidad no realiza el procedimiento de reevaluación de los estados financieros, mientras la economía no se encuentre en un entorno inflacionario, ya que esto ocurrirá cuando la inflación sea igual o mayor que el 26 por ciento acumulado durante los tres ejercicios anuales anteriores.

## **6. POLÍTICAS DE CONTABILIDAD SIGNIFICATIVAS**

### **Las inversiones se registran a su valor de mercado.**

Las cuentas por cobrar presentan operaciones reales y recuperables, por los ingresos captados en las Unidades Médicas por cuotas de recuperación pendientes de depositar y comprobaciones de gastos

otorgados a servidores públicos del Organismo para el cumplimiento de las actividades de programas encomendadas.

Los almacenes se expresan a costo promedio de adquisición, realizándose inventarios físicos de manera semestral lo cual permite ejercer un mayor control de ellos.

Los Bienes Muebles e Inmuebles se registran inicialmente a su costo de adquisición o construcción y en el caso de los bienes donados, a su valor de avalúo, la depreciación se calcula por el método de línea recta, aplicando las tasas anuales vigentes contenidas en el Manual Único de Contabilidad Gubernamental para las Dependencias y Entidades Públicas del Gobierno y Municipios del Estado de México.

En lo referente a obra pública, el Instituto contempla obra realizada con recursos propios, estatales y con recursos que provienen de Programas Federales, para el ejercicio 2021, no hubo obra pública.

## 7. POSICIÓN EN MONEDA EXTRANJERA Y PROTECCIÓN POR RIESGO CAMBIARIO

El Instituto de Salud del Estado de México, no efectuó operación con moneda extranjera durante el ejercicio fiscal 2021.

## 8. REPORTE ANALÍTICO DEL ACTIVO

El Instituto de Salud del Estado de México, utiliza el método de depreciación en línea recta para sus bienes muebles e inmuebles, aplicando los porcentajes que establece el Manual Único de Contabilidad Gubernamental para las Dependencias y Entidades Públicas del Gobierno y Municipios del Estado de México, mismos que se mencionan a continuación:

BIENES	% ANUAL
Vehículos	10
Equipo de Cómputo	20
Ambulancias	20
Mobiliario y Equipo de Oficina	3
Edificio	2
Maquinaria	10
El Resto	10

## 9. FIDEICOMISOS, MANDATOS Y ANÁLOGOS

No Aplica.

## 10. REPORTE DE RECAUDACIÓN

La recaudación que obtuvo el Instituto en el ejercicio asciende a la cantidad de 25 mil 439 millones 402.2 miles de pesos y se comportó de la siguiente forma:

Concepto	2021	2020
<b>INGRESOS Y OTROS BENEFICIOS</b>		
Ingresos de la Gestión	<b>64,982.30</b>	<b>51,455.40</b>
Ingresos por Venta de Bienes y Servicios	64,982.30	51,455.40
<b>Participaciones, Aportaciones, Transferencias, Asignaciones, Subsidios y Otras Ayudas</b>	<b>25,181,136.60</b>	<b>26,113,991.50</b>
Participaciones, Aportaciones, Transferencia, Asignaciones, Subsidios y Otras Ayudas	25,181,136.60	26,113,991.50

Productos	77,258.10	
Ingresos Financieros		146,281.30
Otros Ingresos y Beneficios Varios y Aprovechamientos de tipo corriente	116,025.20	1,410,026.70
Total de Ingresos y Otros Beneficios	25,439,402.20	27,721,754.90

## 11. INFORMACIÓN SOBRE LA DEUDA Y EL REPORTE ANALÍTICO DE LA DEUDA

Al cierre del periodo la deuda del Instituto se integra por deudas con proveedores de bienes y servicios, contratistas por obra pública, retenciones y contribuciones por pagar a corto plazo y otras cuentas por pagar que considera a acreedores diversos, se integra de la siguiente forma:

NOMBRE	2021	2020	VARIACIÓN
PROVEEDORES POR PAGAR A CORTO PLAZO	3,903,193.2	5,342,000.2	-1,438,807.0
CONTRATISTAS POR OBRAS PÚBLICAS POR PAGAR A CORTO PLAZO	115,608.9	212,872.9	-97,264.0
RETENCIONES Y CONTRIBUCIONES POR PAGAR A CORTO PLAZO	740,546.8	745,211.2	-4,664.4
OTRAS CUENTAS POR PAGAR A CORTO PLAZO	770,246.9	751,418.6	18,828.3
<b>TOTAL</b>	<b>5,529,595.8</b>	<b>7,051,502.9</b>	<b>-1,521,907.1</b>
	=====	=====	=====

## 12. CALIFICACIONES OTORGADAS

Al 31 de diciembre de 2021, el Organismo no estuvo sujeto a ninguna valoración o calificación crediticia.

## 13. PROCESO DE MEJORA

Como una medida de control interno, el Instituto tiene implementado un sistema contable por niveles de responsabilidad, como es el caso de los módulos de bienes muebles, bienes inmuebles, inventarios, tesorería, entre otros.

## 14. INFORMACIÓN POR SEGMENTOS

El Instituto, no cuenta con información segmentada.

## 15. EVENTOS POSTERIORES AL CIERRE

No existen hechos ocurridos en el período del 31 de diciembre de 2021 y hasta el 29 de marzo de 2021, que afecten económicamente al Organismo y que no se conocían a la fecha de cierre.

## 16. PARTES RELACIONADAS

Dentro de la estructura organizacional del Instituto, no existen partes relacionadas que pudieran ejercer influencia significativa en cuanto a la toma de decisiones financieras y operativas.

## 17. RESPONSABILIDAD SOBRE LA PRESENTACIÓN RAZONABLE DE LOS ESTADOS FINANCIEROS

La administración del Organismo es responsable de la preparación y presentación de los estados financieros y presupuestales de conformidad con las reglas contables indicadas anteriormente y del control interno que la administración del Organismo consideró necesario para permitir la preparación de dichos estados financieros mismos que están libres de desviaciones. Por lo que se “declara bajo protesta de decir verdad que los Estados Financieros y sus notas, son razonablemente correctos y son responsabilidad del emisor”.

## DICTAMEN DE ESTADOS FINANCIEROS

## I S E M

El Despacho Mazars Auditores, S de R.L. de C.V, dictaminó los Estados Financieros del Instituto de Salud del Estado de México (ISEM) al 31 de diciembre de 2021, concluyendo que presentan razonablemente en todos los aspectos materiales, la situación financiera del Organismo.

# **INFORMACIÓN PRESUPUESTARIA**

**ISEM**

## INGRESO PRESUPUESTAL

Con fundamento en la Fracción XXX del Artículo 61 de la Constitución Política del Estado Libre y Soberano de México que a la letra dice:

“Artículo 61.- Son facultades y obligaciones de la Legislatura:

...

XXX. Aprobar anualmente el Presupuesto de Egresos del Estado, previo examen, discusión y, en su caso, modificación del Proyecto enviado por el Ejecutivo Estatal, una vez aprobadas las contribuciones establecidas en la Ley de Ingresos del Estado, a más tardar el 15 de diciembre, o hasta el 31 del mismo mes, cuando inicie el periodo constitucional el Ejecutivo Federal. En el Presupuesto de Egresos se dispondrá de las medidas apropiadas para vigilar su correcta aplicación.

Si cumplidos los plazos a que se refiere el párrafo anterior no se hubieren aprobado los ordenamientos jurídico financieros referidos, seguirán en vigor hasta el 31 de enero del ejercicio fiscal inmediato siguiente los expedidos para el ejercicio fiscal inmediato anterior al de las iniciativas en discusión. En el caso de la Ley de Ingresos del Estado, sólo seguirán vigentes aquellos rubros que no se hayan visto afectados por la entrada en vigor de los ordenamientos legales correspondientes de carácter federal...”

Considerando que la Ley de Ingresos del Estado de México para el ejercicio fiscal del año 2021, fue autorizada mediante decreto número 233 de fecha 26 de enero y de acuerdo al Segundo Transitorio de la misma que a la letra dice:

### TRANSITORIOS

...

“SEGUNDO.- Esta Ley entrará en vigor al día siguiente de su publicación.”

...

La Ley de Ingresos del Estado de México para el ejercicio fiscal del año 2021 entró en vigor el 27 de Enero de 2021, y al amparo de la disposición Constitucional antes mencionada, se recibieron los ingresos necesarios para cubrir las erogaciones previstas en el Presupuesto de Egresos del año inmediato anterior por un monto de un mil 268 millones 728.5 miles de pesos mismos que sirvieron para sufragar las erogaciones de gasto corriente realizadas en el mes de Enero de 2021.



## EGRESO PRESUPUESTAL

Con fundamento en la Fracción XXX del Artículo 61 de la Constitución Política del Estado Libre y Soberano de México que a la letra dice:

“Artículo 61.- Son facultades y obligaciones de la Legislatura:

...

XXX. Aprobar anualmente el Presupuesto de Egresos del Estado, previo examen, discusión y, en su caso, modificación del Proyecto enviado por el Ejecutivo Estatal, una vez aprobadas las contribuciones establecidas en la Ley de Ingresos del Estado, a más tardar el 15 de diciembre, o hasta el 31 del mismo mes, cuando inicie el periodo constitucional el Ejecutivo Federal. En el Presupuesto de Egresos se dispondrá de las medidas apropiadas para vigilar su correcta aplicación.

Si cumplidos los plazos a que se refiere el párrafo anterior no se hubieren aprobado los ordenamientos jurídico financieros referidos, seguirán en vigor hasta el 31 de enero del ejercicio fiscal inmediato siguiente los expedidos para el ejercicio fiscal inmediato anterior al de las iniciativas en discusión... En el caso del Presupuesto de Egresos, la extensión de su vigencia se entenderá referida únicamente a lo relativo al gasto corriente.”

Considerando que el Presupuesto de Egresos del Gobierno del Estado de México para el ejercicio fiscal del año 2021, fue autorizado mediante decreto número 236 de fecha 26 de enero y de acuerdo al Segundo Transitorio del mismo que a la letra dice:

## TRANSITORIOS

...

“SEGUNDO. El presente Decreto entrará en vigor al día siguiente de su publicación.”

...

El Presupuesto de Egresos del Gobierno del Estado de México para el ejercicio fiscal del año 2021 entró en vigor el 27 de Enero de 2021 y al amparo de la disposición Constitucional antes mencionada, se consideraron autorizadas las erogaciones de gasto corriente por un monto de un mil 218 millones 708.9 miles de pesos en el capítulo 1000 y 50 millones 19.6 miles de pesos en el capítulo 3000, para el periodo comprendido del 1 al 26 de enero de 2021.

CUENTA PÚBLICA DEL GOBIERNO, ORGANISMOS AUXILIARES Y AUTÓNOMOS DEL ESTADO DE MÉXICO 2021

Instituto de Salud del Estado de México Ingresos y Egresos Del 1 de Enero al 31 de Diciembre de 2021 (Miles de pesos)													
C O N C E P T O	AUTORIZADO	ASIGNADO	%	AMPLIACIÓN	REDUCCIÓN	AUTORIZADO FINAL	%	PRESUPUESTO EJERCIDO	%	VARIACIÓN INICIAL	%	VARIACIÓN MODIFICADO	%
<b>INGRESOS:</b>	26,832,539.9	28,101,268.4	100.0	3,389,198.3	3,640,340.1	27,850,126.6	100.0	28,033,995.8	100.0	-67,272.6	-2	-183,869.2	-7
<b>Superávit Ejercicio Anterior</b>		1,268,728.5	4.5			1,268,728.5	4.6	1,268,728.5	4.5				
<b>Ordinarios</b>	26,832,539.9	26,832,539.9	95.5	2,237,939.1	3,640,340.1	25,507,397.0	91.6	25,406,418.9	90.6	-1,426,121.0	-5.3	100,978.1	.4
<b>Estatales</b>	5,464,556.5	5,464,556.5	19.4	1,063,180.9	284,702.6	6,320,292.9	22.7	6,356,348.9	22.7	891,792.4	16.3	-113,314.1	-1.8
- Tributarios													
Impuestos sobre Erogaciones													
Impuestos sobre Tenencia													
Otros Impuestos y Accesorios													
- No Tributarios	16,580.7	16,580.7	.1	60,677.4		77,258.1	.3	77,258.1	.3	60,677.4	366.0		
Derechos													
Sector Central													
Organismos Auxiliares													
Aportaciones de Mejoras													
Productos	16,580.7	16,580.7	.1	60,677.4		77,258.1	.3	77,258.1	.3	60,677.4	366.0		
Aprovechamientos													
Ingresos Financieros													
Aportaciones y Cuotas de Seguridad Social													
Ingreso por Venta de Bienes y Servicios	364,009.5	364,009.5	1.3	1,561.9	220,552.4	145,019.0	.5	148,024.2	.5	-215,985.3	-59.3	-3,005.2	-2.1
Transferencias, Asignaciones, Subsidio y Otras Ayudas	5,083,966.3	5,083,966.3	18.1	1,000,941.6	64,150.2	6,020,757.7	21.6	6,131,066.6	21.9	1,047,100.3	20.6	-110,308.9	-1.8
<b>Federales</b>	21,367,983.4	21,367,983.4	76.0	1,174,758.2	3,355,637.5	19,187,104.1	68.9	19,050,070.0	68.0	-2,317,913.4	-10.8	137,034.1	.7
Participaciones Federales													
Fondos de Aportaciones Ramo 33	11,469,006.1	11,469,006.1	40.8	124,321.8	24,205.1	11,569,122.8	41.5	11,592,208.9	41.4	123,202.8	1.1	-23,086.1	-2
Otros Apoyos Federales	9,898,977.3	9,898,977.3	35.2	1,050,436.4	3,331,432.4	7,617,981.3	27.4	7,457,861.1	26.6	-2,441,116.2	-24.7	160,120.2	2.1
<b>Extraordinarios</b>				1,151,259.2		1,151,259.2	4.1	1,358,848.4	4.8	1,358,848.4		-207,589.2	-18.0
Generación de ADEFAS				1,151,259.2		1,151,259.2	4.2	1,358,848.4	4.8	1,358,848.4		-207,589.2	-18.0
Financiamientos													
<b>EGRESOS:</b>	26,832,539.9	28,101,268.4	100.0	12,472,786.8	12,723,928.6	27,850,126.6	100.0	25,595,263.0	100.0	2,506,005.4	8.9	2,254,863.6	8.1
<b>Poderes Legislativo y Judicial</b>													
Poder Legislativo													
Poder Judicial													
<b>Gasto Total de Poder Ejecutivo</b>	26,832,539.9	28,101,268.4	100.0	12,472,786.8	12,723,928.6	27,850,126.6	100.0	25,595,263.0	100.0	2,506,005.4	8.9	2,254,863.6	8.1
<b>Gasto Programable:</b>	26,832,539.9	28,101,268.4	100.0	11,321,527.6	12,723,928.6	26,698,867.4	95.9	24,444,003.8	95.5	3,657,264.6	13.0	2,254,863.6	8.4
<b>Gasto Corriente</b>	26,381,734.9	27,650,463.4	98.4	11,227,427.8	12,225,619.0	26,652,272.2	95.7	24,439,875.3	95.5	3,210,588.1	11.6	2,212,396.9	8.3
<b>Servicios Personales</b>	16,775,278.5	17,993,987.4	64.0	5,255,923.2	5,296,589.8	17,953,320.8	64.5	16,417,948.5	64.1	1,576,038.9	8.8	1,535,372.3	8.6
<b>Gasto Operativo</b>	9,606,456.4	9,656,476.0	34.4	5,971,504.6	6,929,029.2	8,698,951.4	31.2	8,021,926.8	31.3	1,634,549.2	16.9	677,024.6	7.8
- Materiales y Suministros	6,083,274.8	6,083,274.8	21.6	2,970,240.6	4,990,482.3	4,063,033.1	14.6	3,596,361.9	14.1	2,486,912.9	40.9	466,671.2	11.5
- Servicios Generales	3,523,181.6	3,573,201.2	12.7	3,001,264.0	1,938,546.9	4,635,918.3	16.6	4,425,564.9	17.3	-852,363.7	-23.9	210,353.4	4.5
<b>Transferencias</b>	66,687.2	66,687.2	.2	360.0	60,609.3	6,437.9		2,135.0		64,552.2	96.8	4,302.9	66.8
- Organismos Autónomos													
- Subsidios y Apoyos	66,687.2	66,687.2	.2	360.0	60,609.3	6,437.9		2,135.0		64,552.2	96.8	4,302.9	66.8
<b>Inversión Pública</b>	384,117.8	384,117.8	1.4	93,739.8	437,700.3	40,157.3	.1	1,993.5		382,124.3	99.5	38,163.8	95.0
- Bienes Muebles e Inmuebles	296,074.5	296,074.5		93,739.8	349,657.0	40,157.3	.1	1,993.5		294,081.0	99.3	38,163.8	95.0
- Obra Pública	88,043.3	88,043.3	.3		88,043.3					88,043.3	100.0		
- Inversión Financiera													
<b>Gasto no Programable</b>				1,151,259.2		1,151,259.2	4.1	1,151,259.2	4.5	-1,151,259.2			
<b>Transferencias a Municipios</b>													
- Participaciones													
- Aportaciones del Ramo 33													
- Convenios													
<b>Deuda Pública</b>				1,151,259.2		1,151,259.2	4.1	1,151,259.2	4.5	-1,151,259.2			
- Costo Financiero de la Deuda													
- Amortizaciones													
- Pago de ADEFAS				1,151,259.2		1,151,259.2	4.1	1,151,259.2	4.5	-1,151,259.2			
<b>Superávit(+)/ Déficit (-)</b>				-9,083,588.5	-9,083,588.5			2,438,732.8	9.5	-2,438,732.8		-2,438,732.8	
<b>% de los Ingresos</b>								8.7					

ISEM

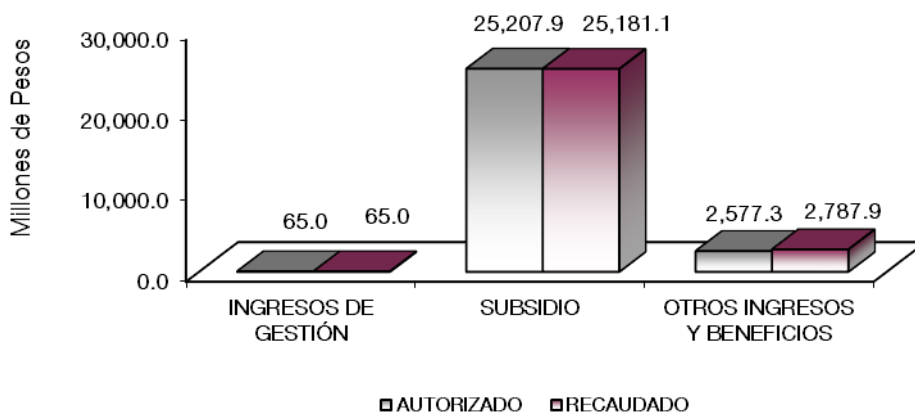
**Instituto de Salud del Estado de México**  
**Estado Analítico de Ingresos**  
**Del 1 de Enero al 31 de Diciembre de 2021**  
**(Miles de pesos)**

Rubro de Ingresos	Ingreso					Diferencia (6= 5 - 1)
	Estimado	Ampliaciones y Reducciones	Modificado	Devengado	Recaudado	
	(1)	(2)	(3= 1 + 2)	(4)	(5)	
Impuestos						
Cuotas y Aportaciones de Seguridad Social						
Contribuciones de Mejoras						
Derechos						
Productos	16,580.7	60,677.4	77,258.1	77,258.1	77,258.1	60,677.4
Aprovechamientos	1,554,150.0	-205,384.8	1,348,765.2	1,351,770.4	1,351,770.4	-202,379.6
Ingresos por Ventas de Bienes, Prestación de Servicios y Otros Ingresos	78,588.0	-13,605.7	64,982.3	64,982.3	64,982.3	-13,605.7
Participaciones, Aportaciones, Convenios, Incentivos Derivados de la Colaboración Fiscal y Fondos Distintos de Aportaciones						
Transferencias, Asignaciones, Subsidios y Subvenciones, y Pensiones y Jubilaciones	26,451,949.7	-1,244,087.9	25,207,861.8	25,181,136.6	25,181,136.6	-1,270,813.1
Ingresos Derivados de Financiamientos		1,151,259.2	1,151,259.2	1,358,848.4	1,358,848.4	1,358,848.4
<b>Total</b>	<b>28,101,268.4</b>	<b>-251,141.8</b>	<b>27,850,126.6</b>	<b>28,033,995.8</b>	<b>28,033,995.8</b>	<b>-67,272.6</b>
				<b>Ingresos excedentes<sup>1</sup></b>		

Estado Analítico de Ingresos Por Fuente de Financiamiento	Ingreso					Diferencia (6= 5 - 1)
	Estimado	Ampliaciones y Reducciones	Modificado	Devengado	Recaudado	
	(1)	(2)	(3= 1 + 2)	(4)	(5)	
<b>Ingresos del Poder Ejecutivo Federal o Estatal y de los Municipios</b>	<b>.0</b>	<b>.0</b>	<b>.0</b>	<b>.0</b>	<b>.0</b>	<b>.0</b>
Impuestos						
Cuotas y Aportaciones de Seguridad Social						
Contribuciones de Mejoras						
Derechos						
Productos						
Aprovechamientos						
Participaciones, Aportaciones, Convenios, Incentivos Derivados de la Colaboración Fiscal y Fondos Distintos de Aportaciones						
Transferencias, Asignaciones, Subsidios y Subvenciones, y Pensiones y Jubilaciones						
<b>Ingresos de los Entes Públicos de los Poderes Legislativo y Judicial, de los Órganos Autónomos y del Sector Paraestatal o Paramunicipal, así como de las Empresas Productivas del Estado</b>	<b>28,101,268.4</b>	<b>-1,402,401.0</b>	<b>26,698,867.4</b>	<b>26,675,147.4</b>	<b>26,675,147.4</b>	<b>-1,426,121.0</b>
Cuotas y Aportaciones de Seguridad Social						
Productos	16,580.7	60,677.4	77,258.1	77,258.1	77,258.1	60,677.4
Ingresos por Venta de Bienes, Prestación de Servicios y Otros Ingresos	1,632,738.0	-218,990.5	1,413,747.5	1,416,752.7	1,416,752.7	-215,985.3
Transferencias, Asignaciones, Subsidios y Subvenciones, y Pensiones y Jubilaciones	26,451,949.7	-1,244,087.9	25,207,861.8	25,181,136.6	25,181,136.6	-1,270,813.1
<b>Ingresos Derivados de Financiamiento</b>		<b>1,151,259.2</b>	<b>1,151,259.2</b>	<b>1,358,848.4</b>	<b>1,358,848.4</b>	<b>1,358,848.4</b>
Ingresos Derivados de Financiamientos		1,151,259.2	1,151,259.2	1,358,848.4	1,358,848.4	1,358,848.4
<b>Total</b>	<b>28,101,268.4</b>	<b>-251,141.8</b>	<b>27,850,126.6</b>	<b>28,033,995.8</b>	<b>28,033,995.8</b>	<b>-67,272.6</b>
				<b>Ingresos excedentes<sup>1</sup></b>		

CUENTA PÚBLICA DEL GOBIERNO, ORGANISMOS AUXILIARES Y AUTÓNOMOS DEL ESTADO DE MÉXICO 2021

Instituto de Salud del Estado de México								
INGRESOS								
(Miles de Pesos)								
INGRESOS	AUTORIZADO	ASIGNADO	PRESUPUESTO 2021		TOTAL AUTORIZADO	RECAUDADO	VARIACIÓN	
			ASIGNACIONES Y/O AMPLIACIONES	REDUCCIONES Y/O DISMINUCIONES			IMPORTE	%
<b>INGRESOS DE GESTIÓN</b>	<b>78,588.0</b>	<b>78,588.0</b>			<b>64,982.3</b>	<b>64,982.3</b>		
Ingresos por Venta de Bienes y Servicios	78,588.0	78,588.0			64,982.3	64,982.3		
<b>PARTICIPACIONES, APORTACIONES, TRANSFERENCIAS, ASIGNACIONES, SUBSIDIOS Y OTRAS AYUDAS</b>	<b>26,451,949.7</b>	<b>26,451,949.7</b>	<b>2,175,699.8</b>	<b>3,419,787.7</b>	<b>25,207,861.8</b>	<b>25,181,136.6</b>	<b>26,725.2</b>	<b>.1</b>
FASSA RAMO 33	11,469,006.1	11,469,006.1	124,321.8	24,205.1	11,569,122.8	11,592,208.9	-23,086.1	-2
Subsidio	14,982,943.6	14,982,943.6	2,051,378.0	3,395,582.6	13,638,739.0	13,588,927.7	49,811.3	.4
<b>OTROS INGRESOS Y BENEFICIOS</b>	<b>302,002.2</b>	<b>1,570,730.7</b>	<b>1,213,498.5</b>	<b>206,946.7</b>	<b>2,577,282.5</b>	<b>2,787,876.9</b>	<b>-210,594.4</b>	<b>-8.2</b>
Productos	16,580.7	16,580.7	60,677.4		77,258.1	77,258.1		
Pasivos que se Generen como Resultado de Erogaciones que se Devengan en el Ejercicio Fiscal pero que queden Pendientes de Liquidar al Cierre del Mismo			1,151,259.2		1,151,259.2	1,358,848.4	-207,589.2	
Ingresos Diversos	285,421.5	285,421.5	1,561.9	206,946.7	80,036.7	83,041.9	-3,005.2	-3.8
Aplicación de Remanentes		1,268,728.5			1,268,728.5	1,268,728.5		
<b>T O T A L</b>	<b>26,832,539.9</b>	<b>28,101,268.4</b>	<b>3,389,198.3</b>	<b>3,640,340.1</b>	<b>27,850,126.6</b>	<b>28,033,995.8</b>	<b>-183,869.2</b>	<b>-.7</b>



## NOTAS AL PRESUPUESTO DE INGRESOS

### INGRESOS

Se tenía previsto recaudar ingresos por 28 mil 101 millones 268.4 miles de pesos y se dieron ampliaciones y reducciones netas de menos por 251 millones 141.8 miles de pesos, determinando una Ley de Ingresos

Estimada de 27 mil 850 millones 126.6 miles de pesos, logrando recaudar 28 mil 33 millones 995.8 miles de pesos, por lo que se tuvo una recaudación de más por 183 millones 869.2 miles de pesos, los cuales representan el 0.7 por ciento respecto al total estimado.

### **INGRESOS DE GESTIÓN**

Se tuvo previsto recaudar para este concepto 78 millones 588 mil pesos, con reducciones por 13 millones 605.7 miles de pesos, obteniendo una Ley de Ingresos Estimada por 64 millones 982.3 miles de pesos, importe recaudado en su totalidad.

### **PARTICIPACIONES, APORTACIONES, TRANSFERENCIAS, ASIGNACIONES, SUBSIDIOS Y OTRAS AYUDAS.**

#### **FASSA RAMO 33**

Del presupuesto previsto por 11 mil 469 millones 6.1 miles de pesos, se dieron ampliaciones por 100 millones 116.7 miles de pesos, determinando un autorizado de 11 mil 569 millones 122.8 miles de pesos, recaudándose 11 mil 592 millones 208.9 miles de pesos, la variación de más por 23 millones 86.1 miles de pesos corresponde a recursos que estaban pendientes de ministrar del año 2020.

#### **OTROS SUBSIDIOS**

De un autorizado por 14 mil 982 millones 943.6 miles de pesos, se dieron ampliaciones y reducciones netas de menos por un mil 344 millones 204.6 miles de pesos, determinando un importe estimado de 13 mil 638 millones 739 mil pesos, recaudándose 13 mil 588 millones 927.7 miles de pesos, por lo que se tuvo una variación de menos por 49 millones 811.3 miles de pesos.

#### **OTROS INGRESOS Y BENEFICIOS**

##### **PRODUCTOS**

Se tuvo previsto recaudar 16 millones 580.7 miles de pesos, se dieron ampliaciones de 60 millones 677.4 miles de pesos, obteniendo un total estimado de 77 millones 258.1 miles de pesos por concepto de intereses generados en cuentas productivas, recaudándose en su totalidad.

##### **PASIVOS PENDIENTES DE LIQUIDAR AL CIERRE DEL EJERCICIO**

Se generaron ingresos como resultado de erogaciones que se devengaron y quedaron pendientes de pago al cierre del ejercicio por un mil 358 millones 848.4 miles de pesos.

##### **PASIVOS DERIVADOS DE EROGACIONES DEVENGADAS Y PENDIENTES DE EJERCICIOS ANTERIORES**

Se dio una ampliación no líquida como resultado de la liquidación de Adeudos de Ejercicios Fiscales Anteriores por un mil 151 millones 259.2 miles de pesos.

##### **INGRESOS DIVERSOS**

Se tuvo previsto recaudar un mil 554 millones 150 mil pesos, con ampliaciones y reducciones netas de menos por 205 millones 384.8 miles de pesos, determinando un estimado de un mil 348 millones 765.2 miles de pesos, recaudándose un mil 351 millones 770.4, la variación de 3 millones 5.2 miles de pesos obedece a otros ingresos.

CUENTA PÚBLICA DEL GOBIERNO, ORGANISMOS AUXILIARES Y AUTÓNOMOS DEL ESTADO DE MÉXICO 2021

Instituto de Salud del Estado de México  
Estado Analítico del Ejercicio del Presupuesto de Egresos  
Clasificación por Objeto del Gasto (Capítulo y Concepto)  
Del 1 de Enero al 31 de Diciembre de 2021  
(Miles de Pesos)

Concepto	Egresos					Subejercicio 6 = (3 - 4)
	Aprobado	Ampliaciones/ (Reducciones)	Modificado	Devengado	Pagado	
	1	2	3 = (1 + 2)	4	5	
<b>Servicios Personales</b>	<b>17,993,987.4</b>	<b>-40,666.6</b>	<b>17,953,320.8</b>	<b>16,417,948.5</b>	<b>16,316,081.1</b>	<b>1,535,372.3</b>
Remuneraciones al Personal de Carácter Permanente	3,219,977.1	1,121,455.0	4,341,432.1	4,009,266.0	4,009,266.0	332,166.1
Remuneraciones al Personal de Carácter Transitorio	6,482,373.6	-3,754,953.4	2,727,420.2	2,402,222.4	2,402,222.4	325,197.8
Remuneraciones Adicionales y Especiales	1,563,980.8	159,997.9	1,723,978.7	1,444,075.2	1,444,075.2	279,903.5
Seguridad Social	1,052,435.3	-52,772.4	999,662.9	981,253.3	879,471.1	18,409.6
Otras Prestaciones Sociales y Económicas	5,202,373.2	2,541,580.6	7,743,953.8	7,174,616.4	7,174,531.2	569,337.4
Previsiones						
Pago de Estímulos a Servidores Públicos	472,847.4	-55,974.3	416,873.1	406,515.2	406,515.2	10,357.9
<b>Materiales y Suministros</b>	<b>6,083,274.8</b>	<b>-2,020,241.7</b>	<b>4,063,033.1</b>	<b>3,596,361.9</b>	<b>2,973,948.2</b>	<b>466,671.2</b>
Materiales de Administración, Emisión de Documentos y Artículos Oficiales	92,350.8	-42,872.5	49,478.3	40,617.5	32,366.9	8,860.8
Alimentos y Utensilios	972,640.6	-619,137.0	353,503.6	305,394.0	194,296.7	48,109.6
Materias Primas y Materiales de Producción y Comercialización	684.9	136.8	821.7	821.7	821.7	
Materiales y Artículos de Construcción y de Reparación	24,823.8	6,441.1	31,264.9	30,807.7	30,647.2	457.2
Productos Químicos, Farmacéuticos y de Laboratorio	4,710,542.3	-1,724,252.0	2,986,290.3	2,647,025.2	2,239,972.1	339,265.1
Combustibles, Lubricantes y Aditivos	183,635.4	-87,904.6	95,730.8	87,547.9	87,547.9	8,182.9
Vestuario, Blancos, Prendas de Protección y Artículos Deportivos	69,631.9	462,795.8	532,427.7	471,434.0	375,689.8	60,993.7
Materiales y Suministros Para Seguridad						
Herramientas, Refacciones y Accesorios Menores	28,965.1	-15,449.3	13,515.8	12,713.9	12,605.9	801.9
<b>Servicios Generales</b>	<b>3,573,201.2</b>	<b>1,062,717.1</b>	<b>4,635,918.3</b>	<b>4,425,564.9</b>	<b>3,791,213.1</b>	<b>210,353.4</b>
Servicios Básicos	159,517.8	15,457.6	174,975.4	160,783.8	144,953.4	14,191.6
Servicios de Arrendamiento	106,164.7	-8,684.9	97,479.8	95,333.0	53,356.3	2,146.8
Servicios Profesionales, Científicos, Técnicos y Otros Servicios	518,488.6	-87,790.8	430,697.8	409,100.9	321,097.5	21,596.9
Servicios Financieros, Bancarios y Comerciales	40,369.4	6,161.4	46,530.8	43,943.8	20,928.3	2,587.0
Servicios de Instalación, Reparación, Mantenimiento y Conservación	573,460.0	195,433.7	768,893.7	752,645.8	578,507.6	16,247.9
Servicios de Comunicación Social y Publicidad	14,973.9	285,760.5	300,734.4	286,828.5	271,410.8	13,905.9
Servicios de Traslado y Viáticos	38,474.0	-11,464.5	27,009.5	25,068.9	25,032.9	1,940.6
Servicios Oficiales	17,678.4	-14,802.8	2,875.6	688.8	189.2	2,188.8
Otros Servicios Generales	2,104,074.4	682,646.9	2,786,721.3	2,651,171.4	2,375,737.1	135,549.9
<b>Transferencias, Asignaciones, Subsidios y Otras Ayudas</b>	<b>66,687.2</b>	<b>-60,249.3</b>	<b>6,437.9</b>	<b>2,135.0</b>	<b>2,135.0</b>	<b>4,302.9</b>
Transferencias Internas y Asignaciones al Sector Público						
Transferencias al Resto del Sector Público						
Subsidios y Subvenciones	770.0	-410.0	360.0			360.0
Ayudas Sociales	55,142.6	-49,243.9	5,898.7	2,135.0	2,135.0	3,763.7
Pensiones y Jubilaciones						
Transferencias a Fideicomisos, Mandatos y Otros Análogos						
Transferencias a la Seguridad Social						
Donativos	10,774.6	-10,595.4	179.2			179.2
Transferencias al Exterior						
<b>Bienes Muebles, Inmuebles e Intangibles</b>	<b>296,074.5</b>	<b>-255,917.2</b>	<b>40,157.3</b>	<b>1,993.5</b>	<b>1,778.0</b>	<b>38,163.8</b>
Mobiliario y Equipo de Administración	7,239.6	-4,219.7	3,019.9	1,140.9	1,019.7	1,879.0
Mobiliario y Equipo Educativo y Recreativo	174.6	365.7	540.3	80.1		460.2
Equipo e Instrumental Médico y de Laboratorio	285,452.4	-250,835.2	34,617.2	686.8	685.0	33,930.4
Vehículos y Equipo de Transporte	1,993.8	-493.8	1,500.0			1,500.0
Equipo de Defensa y Seguridad						
Maquinaria, Otros Equipos y Herramientas	1,009.4	-813.4	196.0	73.3	73.3	122.7
Activos Biológicos						
Bienes Inmuebles						
Activos Intangibles	204.7	79.2	283.9	12.4		271.5
<b>Inversión Pública</b>	<b>88,043.3</b>	<b>-88,043.3</b>				
Obra Pública en Bienes de Dominio Público	88,043.3	-88,043.3				
Obra Pública en Bienes Propios						
Proyectos Productivos y Acciones de Fomento						
<b>Inversiones Financieras y Otras Provisiones</b>						
Inversiones Para el Fomento de Actividades Productivas						
Acciones y Participaciones de Capital						
Compra de Títulos y Valores						
Concesión de Préstamos						
Inversiones en Fideicomisos, Mandatos y Otros Análogos						
Otras Inversiones Financieras						
Provisiones para Contingencias y Otras Erogaciones Especiales						
<b>Participaciones y Aportaciones</b>						
Participaciones						
Aportaciones						
Convenios						
<b>Deuda Pública</b>		<b>1,151,259.2</b>	<b>1,151,259.2</b>	<b>1,151,259.2</b>	<b>1,151,259.2</b>	
Amortización de la Deuda Pública						
Intereses de la Deuda Pública						
Comisiones de la Deuda Pública						
Gastos de la Deuda Pública						
Costo por Coberturas						
Apoyos Financieros		1,151,259.2	1,151,259.2	1,151,259.2	1,151,259.2	
Adeudos de Ejercicios Fiscales Anteriores						
<b>Total del Gasto</b>	<b>28,101,268.4</b>	<b>-251,141.8</b>	<b>27,850,126.6</b>	<b>25,595,263.0</b>	<b>24,236,414.6</b>	<b>2,254,863.6</b>

## I S E M

**Instituto de Salud del Estado de México**  
**Estado Analítico del Ejercicio del Presupuesto de Egresos**  
**Clasificación Económica (por Tipo de Gasto)**  
**Del 1 de Enero al 31 de Diciembre de 2021**  
**(Miles de Pesos)**

Concepto	Egresos					Subejercicio 6 = ( 3 - 4 )
	Aprobado	Ampliaciones/ (Reducciones)	Modificado	Devengado	Pagado	
	1	2	3 = ( 1 + 2 )	4	5	
Gasto Corriente	27,717,150.6	- 1,058,440.5	26,658,710.1	24,442,010.3	23,083,377.4	2,216,699.8
Gasto de Capital	384,117.8	- 343,960.5	40,157.3	1,993.5	1,778.0	38,163.8
Amortización de la Deuda y Disminución de Pasivos		1,151,259.2	1,151,259.2	1,151,259.2	1,151,259.2	
Pensiones y Jubilaciones						
Participaciones						
<b>Total del Gasto</b>	<b>28,101,268.4</b>	<b>- 251,141.8</b>	<b>27,850,126.6</b>	<b>25,595,263.0</b>	<b>24,236,414.6</b>	<b>2,254,863.6</b>

**Instituto de Salud del Estado de México**  
**Estado Analítico del Ejercicio del Presupuesto de Egresos**  
**Clasificación Administrativa**  
**Del 1 de Enero al 31 de Diciembre de 2021**  
**(Miles de Pesos)**

Concepto	Egresos					Subejercicio 6 = ( 3 - 4 )
	Aprobado	Ampliaciones/ (Reducciones)	Modificado	Devengado	Pagado	
	1	2	3 = ( 1 + 2 )	4	5	
Entidades Paraestatales y Fideicomisos No Empresariales y No Financieros Instituciones Públicas de Seguridad Social	28,101,268.4	- 251,141.8	27,850,126.6	25,595,263.0	24,236,414.6	2,254,863.6
Entidades Paraestatales Empresariales No Financieras con Participación Estatal Mayoritaria						
Fideicomisos Empresariales No Financieros con Participación Estatal Mayoritaria						
Entidades Paraestatales Empresariales Financieras Monetarias con Participación Estatal Mayoritaria						
Entidades Paraestatales Empresariales Financieras No Monetarias con Participación Estatal Mayoritaria						
Fideicomisos Financieros Públicos con Participación Estatal Mayoritaria						
<b>Total del Gasto</b>	<b>28,101,268.4</b>	<b>- 251,141.8</b>	<b>27,850,126.6</b>	<b>25,595,263.0</b>	<b>24,236,414.6</b>	<b>2,254,863.6</b>

**Instituto de Salud del Estado de México**  
**Estado Analítico del Ejercicio del Presupuesto de Egresos**  
**Clasificación Administrativa**  
**Del 1 de Enero al 31 de Diciembre de 2021**  
**(Miles de Pesos)**

Concepto	Egresos					Subejercicio 6 = ( 3 - 4 )
	Aprobado	Ampliaciones/ (Reducciones)	Modificado	Devengado	Pagado	
	1	2	3 = ( 1 + 2 )	4	5	
(208C0100000000) Instituto de Salud del Estado de México	28,101,268.4	- 251,141.8	27,850,126.6	25,595,263.0	24,236,414.6	2,254,863.6
<b>Total del Gasto</b>	<b>28,101,268.4</b>	<b>- 251,141.8</b>	<b>27,850,126.6</b>	<b>25,595,263.0</b>	<b>24,236,414.6</b>	<b>2,254,863.6</b>

CUENTA PÚBLICA DEL GOBIERNO, ORGANISMOS AUXILIARES Y AUTÓNOMOS DEL ESTADO DE MÉXICO 2021

**Instituto de Salud del Estado de México**  
**Estado Analítico del Ejercicio del Presupuesto de Egresos**  
**Clasificación Administrativa**  
**Del 1 de Enero al 31 de Diciembre de 2021**  
**(Miles de pesos)**

Concepto	Egresos					Subejercicio 6 = ( 3 - 4 )
	Aprobado	Ampliaciones/ (Reducciones)	Modificado	Devengado	Pagado	
	1	2	3 = ( 1 + 2 )	4	5	
Poder Ejecutivo	28,101,268.4	- 251,141.8	27,850,126.6	25,595,263.0	24,236,414.6	2,254,863.6
Poder Legislativo						
Poder Judicial						
Órganos Autónomos						
<b>Total del Gasto</b>	<b>28,101,268.4</b>	<b>- 251,141.8</b>	<b>27,850,126.6</b>	<b>25,595,263.0</b>	<b>24,236,414.6</b>	<b>2,254,863.6</b>

**Instituto de Salud del Estado de México**  
**Estado Analítico del Ejercicio del Presupuesto de Egresos**  
**Clasificación Funcional (Finalidad y Función)**  
**Del 1 de Enero al 31 de Diciembre de 2021**  
**(Miles de Pesos)**

Concepto	Egresos					Subejercicio 6 = ( 3 - 4 )
	Aprobado	Ampliaciones/ (Reducciones)	Modificado	Devengado	Pagado	
	1	2	3 = ( 1 + 2 )	4	5	
<b>Gobierno</b>	188,914.6	0.1	188,914.7	182,886.6	181,684.8	6,028.1
Legislación						
Justicia						
Coordinación de la Política de Gobierno	36,864.6	0.1	36,864.7	30,929.4	30,849.1	5,935.3
Relaciones Exteriores						
Asuntos Financieros y Hacendarios						
Seguridad Nacional						
Asuntos de Orden Público y de Seguridad Interior						
Otros Servicios Generales	152,050.0		152,050.0	151,957.2	150,835.7	92.8
<b>Desarrollo Social</b>	<b>27,912,353.8</b>	<b>- 1,402,401.1</b>	<b>26,509,952.7</b>	<b>24,261,117.2</b>	<b>22,903,470.6</b>	<b>2,248,835.5</b>
Protección Ambiental						
Vivienda y Servicios a la Comunidad						
Salud	27,809,441.8	- 1,382,671.3	26,426,770.5	24,192,222.9	22,838,134.1	2,234,547.6
Recreación, Cultura y Otras Manifestaciones Sociales						
Educación						
Protección Social	102,912.0	- 19,729.8	83,182.2	68,894.3	65,336.5	14,287.9
Otros Asuntos Sociales						
<b>Desarrollo Económico</b>						
Asuntos Económicos, Comerciales y Laborales en General						
Agropecuaria, Silvicultura, Pesca y Caza						
Combustibles y Energía						
Minería, Manufacturas y Construcción						
Transporte						
Comunicaciones						
Turismo						
Ciencia, Tecnología e Innovación						
Otras Industrias y Otros Asuntos Económicos						
<b>Otras no Clasificadas en Funciones Anteriores</b>		1,151,259.2	1,151,259.2	1,151,259.2	1,151,259.2	
Transacciones de la Deuda Pública / Costo Financiero de la Deuda						
Transferencias, Participaciones y Aportaciones entre Diferentes Niveles y Órdenes de Gobierno						
Saneamiento del Sistema Financiero						
Adeudos de Ejercicios Fiscales Anteriores		1,151,259.2	1,151,259.2	1,151,259.2	1,151,259.2	
<b>Total del Gasto</b>	<b>28,101,268.4</b>	<b>- 251,141.8</b>	<b>27,850,126.6</b>	<b>25,595,263.0</b>	<b>24,236,414.6</b>	<b>2,254,863.6</b>



**Instituto de Salud del Estado de México**  
**Endeudamiento Neto**  
**Del 1 de Enero al 31 de Diciembre de 2021**  
**(Miles de Pesos)**

Identificación de Crédito o Instrumento	Contratación/Colocación	Amortización	Endeudamiento Neto
	A	B	C = A - B
<b>Créditos Bancarios</b>			
			-
			-
			-
			-
			-
			-
<b>Total Créditos Bancarios</b>	-	-	-

<b>Otros Instrumentos de Deuda</b>			
			-
			-
			-
			-
			-
			-
<b>Total Otros Instrumentos de Deuda</b>	-	-	-

<b>TOTAL</b>	-	-	-
--------------	---	---	---

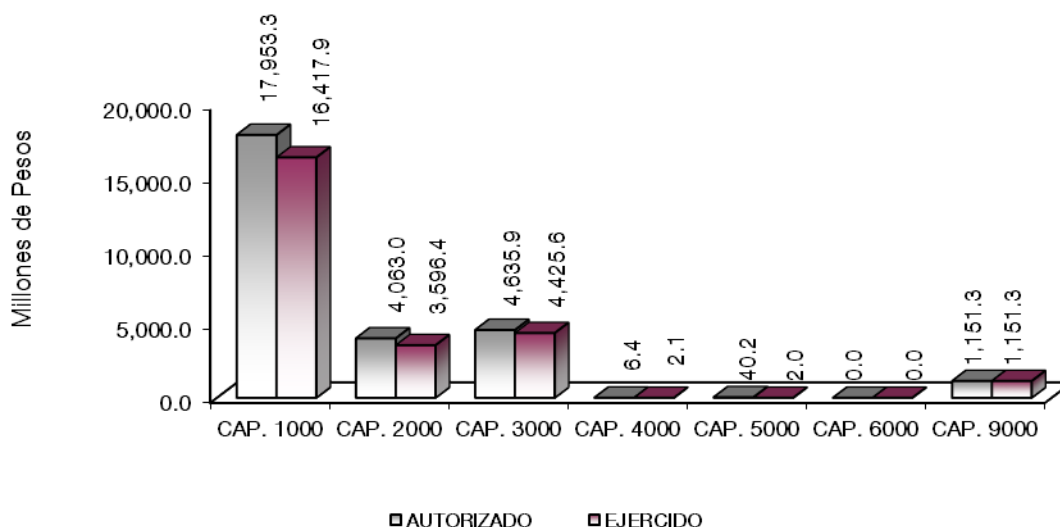
**Instituto de Salud del Estado de México**  
**Intereses de la Deuda**  
**Del 1 de Enero al 31 de Diciembre de 2021**  
**(Miles de Pesos)**

Identificación de Crédito o Instrumento	Devengado	Pagado
<b>Créditos Bancarios</b>		
<b>Total de Intereses de Créditos Bancarios</b>	-	-

<b>Otros Instrumentos de Deuda</b>		
<b>Total de Intereses de Otros Instrumentos de Deuda</b>	-	-

<b>TOTAL</b>	-	-
--------------	---	---

Instituto de Salud del Estado de México								
EGRESOS POR CAPÍTULO								
(Miles de Pesos)								
EGRESOS	AUTORIZADO	ASIGNADO	PRESUPUESTO 2021		TOTAL AUTORIZADO	EJERCIDO	VARIACIÓN	
			ASIGNACIONES Y/O AMPLIACIONES	REDUCCIONES Y/O DISMINUCIONES			IMPORTE	%
Servicios Personales	16,775,278.5	17,993,987.4	5,255,923.2	5,296,589.8	17,953,320.8	16,417,948.5	1,535,372.3	8.6
Materiales y Suministros	6,083,274.8	6,083,274.8	2,970,240.6	4,990,482.3	4,063,033.1	3,596,361.9	466,671.2	11.5
Servicios Generales	3,523,181.6	3,573,201.2	3,001,264.0	1,938,546.9	4,635,918.3	4,425,564.9	210,353.4	4.5
Transferencias, Asignaciones, Subsidios y Otras Ayudas	66,687.2	66,687.2	360.0	60,609.3	6,437.9	2,135.0	4,302.9	66.8
Bienes Muebles, Inmuebles e Intangibles	296,074.5	296,074.5	93,739.8	349,657.0	40,157.3	1,993.5	38,163.8	95.0
Inversión Pública	88,043.3	88,043.3		88,043.3				
Deuda Pública			1,151,259.2		1,151,259.2	1,151,259.2		
<b>T O T A L</b>	<b>26,832,539.9</b>	<b>28,101,268.4</b>	<b>12,472,786.8</b>	<b>12,723,928.6</b>	<b>27,850,126.6</b>	<b>25,595,263.0</b>	<b>2,254,863.6</b>	<b>8.1</b>



## NOTAS AL PRESUPUESTO DE EGRESOS

### EGRESOS

Inicialmente se asignaron 28 mil 101 millones 268.4 miles de pesos, con ampliaciones, reducciones y traspasos netos de menos por 251 millones 141.8 miles de pesos, determinando un presupuesto modificado de 27 mil 850 millones 126.6 miles de pesos, de los cuales se ejercieron 25 mil 595 millones 263 mil pesos, resultando un subejercicio de 2 mil 254 millones 863.6 miles de pesos, lo que representa el 8.1 por ciento con relación al total autorizado.

### SERVICIOS PERSONALES

Inicialmente se asignaron 17 mil 993 millones 987.4 miles de pesos, con ampliaciones, reducciones y traspasos netos de menos por 40 millones 666.6 miles de pesos, quedando un total autorizado de 17 mil 953 millones 320.8 miles de pesos, ejerciéndose 16 mil 417 millones 948.5 miles de pesos, teniendo un subejercicio de un mil 535 millones 372.3 miles de pesos, equivalente al 8.6 por ciento en relación con el

importe autorizado. El ejercido se aplicó principalmente al pago de la nómina de los servidores públicos del Instituto de Salud del Estado de México.

### **MATERIALES Y SUMINISTROS**

Se tuvo un presupuesto asignado inicial de 6 mil 83 millones 274.8 miles de pesos, posteriormente se dieron ampliaciones, reducciones y traspasos netos de menos por 2 mil 20 millones 241.7 miles de pesos, determinándose un presupuesto modificado de 4 mil 63 millones 33.1 miles de pesos y un ejercido de 3 mil 596 millones 361.9 miles de pesos, teniendo un subejercicio de 466 millones 671.2 miles de pesos, lo que representa el 11.5 por ciento con relación al total autorizado. El ejercido se aplicó principalmente a los conceptos de medicinas y productos farmacéuticos, materiales, accesorios y suministros médicos, productos alimenticios para personas, prendas de seguridad personal, materiales, accesorios y suministros de laboratorio, material y enseres de limpieza, sustancias químicas, entre otros.

### **SERVICIOS GENERALES**

Inicialmente se autorizaron 3 mil 573 millones 201.2 miles de pesos, posteriormente se dieron ampliaciones, reducciones y traspasos netos de más por un mil 62 millones 717.1 miles de pesos, obteniendo un presupuesto modificado de 4 mil 635 millones 918.3 miles de pesos, con un ejercido de 4 mil 425 millones 564.9 miles de pesos, teniendo un subejercicio de 210 millones 353.4 miles de pesos, lo que representa el 4.5 por ciento con relación al total autorizado. El ejercido se aplicó principalmente en la contratación de servicios necesarios para el desarrollo de las actividades del Organismo, tales como servicio de energía eléctrica, servicios de lavandería, servicios de vigilancia, servicio de limpieza, pago de sentencia y resoluciones judiciales, así como en la reparación, instalación y mantenimiento de equipo médico y de laboratorio, reparación y mantenimiento de inmuebles, subcontratación de servicios con terceros, entre otros.

### **TRANSFERENCIAS, ASIGNACIONES, SUBSIDIOS Y OTRAS AYUDAS**

El presupuesto asignado fue de 66 millones 687.2 miles de pesos, posteriormente se dieron ampliaciones, reducciones y traspasos netos de menos por un importe de 60 millones 249.3 miles de pesos, determinándose un presupuesto modificado de 6 millones 437.9 miles de pesos, y un ejercido de 2 millones 135 mil pesos, teniendo un subejercicio de 4 millones 302.9 miles de pesos, lo que representa el 66.8 por ciento con relación al total autorizado. El ejercido se aplicó en el pago de terapias ocupacionales para pacientes de hospitales psiquiátricos.

### **BIENES MUEBLES, INMUEBLES E INTANGIBLES**

Se tuvo un presupuesto asignado por 296 millones 74.5 miles de pesos; posteriormente se dieron ampliaciones y traspasos netos de menos por 255 millones 917.2 miles de pesos, determinando un presupuesto modificado de 40 millones 157.3 miles de pesos, y un ejercido de un millón 993.5 miles de pesos, teniendo un subejercicio de 38 millones 163.8 miles de pesos, lo que representa el 95 por ciento con relación al total autorizado. El ejercido se aplicó en la adquisición de instrumental, equipo médico y de laboratorio, muebles y enseres; bienes informáticos, entre otros.

### **INVERSIÓN PÚBLICA**

Se tuvo un asignado por 88 millones 43.3 miles de pesos, los cuales fueron reducidos en su totalidad.

### **DEUDA PÚBLICA**

Fueron tramitadas ampliaciones por un mil 151 millones 259.2 miles de pesos, principalmente para el pago de pasivos derivados del ejercicio inmediato anterior, los cuales fueron ejercidos en su totalidad. El ejercido se aplicó en conceptos de limpieza, lavandería, vigilancia, servicio subrogado de alimentos, material de curación, medicamentos, mantenimiento de equipo médico y de laboratorio, entre otros.

CUENTA PÚBLICA DEL GOBIERNO, ORGANISMOS AUXILIARES Y AUTÓNOMOS DEL ESTADO DE MÉXICO 2021

INFORMACIÓN PRESUPUESTAL

Instituto de Salud del Estado de México  
EGRESOS POR OBJETO DEL GASTO  
(Miles de Pesos)

CAPÍTULO Y OBJETO DEL GASTO	PRESUPUESTO 2021				TOTAL AUTORIZADO	EJERCIDO	VARIACIÓN
	AUTORIZADO	ASIGNADO	ASIGNACIONES Y/O AMPLIACIONES	REDUCCIONES Y/O DISMINUCIONES			
<b>SERVICIOS PERSONALES</b>	<b>16,775,278.5</b>	<b>17,993,987.4</b>	<b>5,255,923.2</b>	<b>5,296,589.8</b>	<b>17,953,320.8</b>	<b>16,417,948.5</b>	<b>1,535,372.3</b>
Sueldo Base	2,891,699.2	3,219,977.1	1,174,567.9	53,112.9	4,341,432.1	4,009,266.0	332,166.1
Honorarios Asimilables al Salario	166,768.4	167,635.4	285,296.1	127,662.0	325,269.5	269,106.5	56,163.0
Sueldo por Interinato	149,590.3	170,016.4	87,338.8	10,405.1	246,950.1	225,970.8	20,979.3
Sueldos y Salarios Compactados al Personal Eventual	5,996,461.4	6,144,106.4	126,831.3	4,115,737.0	2,155,200.7	1,907,145.1	248,055.6
Compensación por Servicio Social	615.4	615.4		615.4			
Prima por Años de Servicio	51,603.5	57,033.1	17,535.0	3,889.1	70,679.0	64,264.1	6,414.9
Prima Vacacional	292,642.7	292,656.4	5,117.6	137,253.4	160,520.6	158,432.8	2,087.8
Aguinaldo	615,032.9	754,758.6	199,245.8	272,290.4	681,714.0	520,439.6	161,274.4
Aguinaldo de Eventuales	67,462.5	77,398.7	243,675.5	25,516.0	295,558.2	221,157.0	74,401.2
Prima Dominical	16,999.8	17,981.6	5,038.3	4,253.3	18,766.6	17,347.4	1,419.2
Remuneraciones por Horas Extraordinarias	32,314.4	33,569.1	14,944.7	11,238.9	37,274.9	33,915.0	3,359.9
Compensación	6.8	6.8			6.8		6.8
Compensación por Riesgo Profesional	257,806.1	276,231.8	36,896.6	26,330.1	286,798.3	258,727.7	28,070.6
Compensación por Retabulación	3,549.1	3,711.5	167.0	2,146.5	1,732.0	1,569.6	162.4
Gratificación	47,944.0	50,633.2	130,447.6	10,152.6	170,928.2	168,222.0	2,706.2
Cuotas al ISSSTE	461,590.8	478,865.5	8,667.6	40,562.9	446,970.2	428,628.9	18,341.3
FOVISSSTE	221,260.5	221,260.5	26,267.3	34,017.4	213,510.4	213,510.4	
SAR (Sistema de Ahorro para el Retiro)	229,762.1	229,762.1	44,539.3	53,318.0	220,983.4	220,983.4	
Seguros y Fianzas	122,547.2	122,547.2	28,700.7	33,048.9	118,199.0	118,130.6	68.4
Seguro de Separación Individualizado	20,588.3	20,588.3		18,770.7	1,817.6		1,817.6
Liquidaciones por Indemnizaciones, por Sueldos y Salarios Caídos		153.0	8,538.1		8,691.1	7,825.9	865.2
Día del Mestizo y del Servidor Público							
Otros Gastos Derivados de Convenio	4,421,129.0	4,916,794.8	2,100,336.5	73,971.7	6,943,159.6	6,407,740.5	535,419.1
Becas Institucionales	8,028.4	8,028.4		7,219.1	809.3		809.3
Elaboración de Tesis	162.6	162.6	31.6	147.3	46.9	46.9	
Despensa	227,978.0	256,646.1	538,737.9	5,954.7	789,429.3	759,003.1	30,426.2
Reconocimiento a Servidores Públicos	135,391.8	135,766.8	275.2	54,585.0	81,457.0	78,680.0	2,777.0
Estímulos por Puntualidad y Asistencia	334,682.4	335,419.7	172,726.8	172,784.0	335,362.5	327,835.2	7,527.3
Recompensas	1,660.9	1,660.9		1,607.4	53.5		53.5
<b>MATERIALES Y SUMINISTROS</b>	<b>6,083,274.8</b>	<b>6,083,274.8</b>	<b>2,970,240.6</b>	<b>4,990,482.3</b>	<b>4,063,033.1</b>	<b>3,596,361.9</b>	<b>466,671.2</b>
Materiales y Útiles de Oficina	39,278.5	39,278.5	1,088.5	32,318.9	8,048.1	4,382.0	3,666.1
Enseres de Oficina	2,454.2	2,454.2	157.6	1,288.3	1,323.5	937.6	385.9
Material y Útiles de Imprenta y Reproducción	152.3	152.3	35.7	99.0	89.0	38.9	50.1
Material de Foto, Cine y Grabación	14.7	14.7	2.4	14.7	2.4		2.4
Materiales y Útiles para el Procesamiento en Equipos y Bienes Informáticos	2,973.8	2,973.8	10,910.2	1,038.5	12,845.5	11,680.5	1,165.0
Material de Información	18,495.1	18,495.1	95.7	18,529.2	61.6	59.7	1.9
Material y Enseres de Limpieza	28,736.0	28,736.0	16,418.0	18,317.4	26,836.6	23,465.9	3,370.7
Material Didáctico	246.2	246.2	265.4	240.1	271.5	50.5	221.0
Productos Alimenticios para Personas	971,834.7	971,834.7	319,150.1	938,061.7	352,923.1	304,978.2	47,944.9
Utensilios para el Servicio de Alimentación	805.9	805.9	171.9	397.3	580.5	415.7	164.8
Materias Primas Textiles	106.7	106.7	679.9	14.6	772.0	772.0	
Combustibles, Lubricantes, Aditivos, Carbón y sus Derivados Adquiridos como Materia Prima	62.3	62.3	31.3	43.9	49.7	49.7	
Productos Químicos, Farmacéuticos y de Laboratorio Adquiridos como Materia Prima	515.8	515.8		515.8			
Productos Minerales no Metálicos	172.0	172.0	243.0	66.9	348.1	296.0	52.1
Cemento y Productos de Concreto	160.5	160.5	444.1	15.5	589.1	589.1	
Cal, Yeso y Productos de Yeso	184.3	184.3	185.3	126.7	242.9	242.9	
Madera y Productos de Madera	523.4	523.4	107.3	383.8	246.9	246.9	
Vidrio y Productos de Vidrio	515.4	515.4	82.3	317.2	280.5	270.7	9.8
Material Eléctrico y Electrónico	10,697.3	10,697.3	3,373.5	2,874.5	11,196.3	10,975.7	220.6
Artículos Metálicos para la Construcción	2,215.5	2,215.5	659.3	1,013.6	1,861.2	1,861.2	
Materiales Complementarios	495.6	495.6	354.9	142.9	707.6	703.3	4.3
Material de Señalización	491.0	491.0	373.7	311.8	552.9	546.2	6.7
Árboles y Plantas de Ornato	6.7	6.7	20.7	6.7	20.7	20.7	
Materiales de Construcción	5,628.8	5,628.8	2,735.8	1,308.7	7,055.9	6,931.9	124.0
Estructuras y Manufacturas para Todo Tipo de Construcción	3,733.4	3,733.4	5,008.6	579.4	8,162.6	8,123.1	39.5
Sustancias Químicas	47,412.4	47,412.4	40,166.8	60,487.6	27,091.6	15,183.6	11,908.0
Plaguicidas, Abonos y Fertilizantes			3,903.7		3,903.7		
Medicinas y Productos Farmacéuticos	3,291,567.9	3,291,567.9	941,580.1	2,488,070.0	1,745,078.0	1,541,780.2	203,297.8
Materiales, Accesorios y Suministros Médicos	1,175,500.7	1,175,500.7	449,191.2	1,032,873.2	591,818.7	524,709.5	67,109.2
Materiales, Accesorios y Suministros de Laboratorio	52,993.4	52,993.4	492,776.9	32,594.3	513,176.0	503,054.3	10,121.7
Fibras Sintéticas, Hules, Plásticos y Derivados	362.4	362.4	328.2	115.0	575.6	435.8	139.8
Otros Productos Químicos	142,705.6	142,705.6	61,910.0	99,968.9	104,646.7	57,958.2	46,688.5
Combustibles, Lubricantes y Aditivos	183,635.4	183,635.4	49,577.8	137,482.2	95,731.0	87,547.9	8,183.1
Vestuario y Uniformes	68,345.2	68,345.2	129,268.3	81,320.7	116,292.8	115,502.7	790.1
Prendas de Seguridad y Protección Personal	368.6	368.6	433,616.1	18,347.2	415,637.5	355,770.7	59,866.8
Artículos Deportivos	30.7	30.7	344.0		374.7	38.6	336.1
Productos Textiles	94.2	94.2	48.0	89.8	52.4	51.7	.7
Biancos y Otros Productos Textiles	793.2	793.2	11.1	734.0	70.3	70.3	
Refacciones, Accesorios y Herramientas	2,153.4	2,153.4	1,017.7	548.5	2,622.6	2,560.0	62.6
Refacciones y Accesorios Menores de Edificios	1,256.8	1,256.8	624.1	1,513.8	367.1	1,504.1	9.7
Refacciones y Accesorios Menores de Mobiliario y Equipo de Administración, Educativo y Recreativo	185.1	185.1	141.5	75.6	251.0	250.1	.9

ISEM

CAPÍTULO Y OBJETO DEL GASTO	PRESUPUESTO 2021						
	AUTORIZADO	ASIGNADO	ASIGNACIONES Y/O AMPLIACIONES	REDUCCIONES Y/O DISMINUCIONES	TOTAL AUTORIZADO	EJERCIDO	VARIACIÓN
Refacciones y Accesorios para Equipo de Cómputo	7,518.8	7,518.8	683.3	7,352.8	849.3	629.5	219.8
Refacciones y Accesorios Menores de Equipo e Instrumental Médico y de Laboratorio	7,327.5	7,327.5	934.0	3,439.5	4,822.0	4,653.8	168.2
Refacciones y Accesorios Menores para Equipo de Transporte	8,505.4	8,505.4	805.2	7,373.8	1,936.8	1,657.3	279.5
Artículos para la Extinción de Incendios	1,377.9	1,377.9	487.2	768.1	1,097.0	1,087.2	9.8
Refacciones y Accesorios Menores de Maquinaria y Otros Equipos	81.6	81.6		81.6			
Medidores de Agua			.2		.2	.2	
Otros Enseres	558.5	558.5	230.0	365.3	423.2	371.7	51.5
<b>SERVICIOS GENERALES</b>	<b>3,523,181.6</b>	<b>3,573,201.2</b>	<b>3,001,264.0</b>	<b>1,938,546.9</b>	<b>4,635,918.3</b>	<b>4,425,564.9</b>	<b>210,353.4</b>
Servicio de Energía Eléctrica	96,301.2	96,301.2	51,349.0	31,952.7	115,697.5	110,125.4	5,572.1
Gas	30,798.6	30,798.6	15,732.2	16,170.8	30,360.0	23,947.7	6,412.3
Servicio de Agua	10,752.1	10,752.1	9,026.1	8,150.5	11,627.7	10,715.1	912.6
Servicio de Telefonía Convencional	8,039.7	8,039.7	.1	7,754.6	285.2		285.2
Servicio de Telefonía Celular	879.3	879.3	14.4	608.1	285.6	274.6	11.0
Servicios de Radiocalización y Telecomunicación	4,628.9	4,628.9	27.0	4,429.5	226.4	49.5	176.9
Servicios de Conducción de Señales Analógicas y Digitales	200.1	200.1		45.0	155.1		155.1
Servicios de Acceso a Internet	7,878.5	7,878.5	11,928.6	3,917.7	15,889.4	15,666.5	222.9
Servicio Postal y Telegráfico	39.3	39.3	413.2	3.8	448.7	5.1	443.6
Servicios de Telecomunicación Especializados			12.7	12.7			
Arendamiento de Edificios y Locales	21,698.7	21,698.7	56,636.6	48,938.8	29,396.5	28,455.0	941.5
Arendamiento de Equipo e Informáticos	6,369.4	6,369.4	7,555.2	8,691.3	5,233.3	5,082.1	151.2
Arendamiento de Equipo e Instrumental Médico y de Laboratorio	4,091.1	4,091.1		4,058.8	32.3		32.3
Arendamiento de Vehículos	70,302.1	70,302.1	72,254.8	79,848.6	62,708.3	61,765.9	942.4
Arendamiento de Maquinaria y Equipo	807.9	807.9		807.9			
Arendamiento de Activos Intangibles	2,895.5	2,895.5	109.3	2,895.5	109.3	30.0	79.3
Asesorías Asociadas a Convenios o Acuerdos	8,780.7	8,780.7	2,457.7	4,945.3	6,293.1	1,907.7	4,385.4
Servicios Informáticos	173.4	173.4		115.6	57.8		57.8
Capacitación	9,081.8	9,081.8	566.5	6,603.5	3,044.8		3,044.8
Servicios de Investigación Científica y Desarrollo			3.0		3.0	3.0	
Servicios de Apoyo Administrativo y Fotocopiado	1,705.0	1,705.0	23,779.2	14,326.0	11,158.2	10,361.6	796.6
Impresiones de Documentos Oficiales para la Prestación de Servicios Públicos, Identificación, Formatos Administrativos y Fiscales, Formas Valoradas, Certificadas y Títulos	3,158.4	3,158.4	900.6	2,652.7	1,506.3	924.9	581.4
Servicios de Impresión de Documentos Oficiales	37,595.5	37,595.5	6,098.4	33,882.4	9,811.5	1,915.5	7,896.0
Servicios de Vigilancia	428,205.2	428,205.2	177,316.1	217,242.3	388,279.0	383,444.2	4,834.8
Servicios Profesionales	29,788.7	29,788.7	7,544.0	26,788.7	10,544.0	10,544.0	
Servicios Bancarios y Financieros	1,571.4	1,571.4		427.4	1,144.0		1,144.0
Gastos Inherentes a la Recaudación	962.2	962.2		962.2			
Seguros y Fianzas	37,725.7	37,725.7	36,228.1	28,608.4	45,345.4	43,938.8	1,406.6
Fletes y Maniobras	110.1	110.1	4.4	73.1	41.4	5.0	36.4
Reparación y Mantenimiento de Inmuebles	3,624.0	3,624.0	23,638.6	1,221.1	26,041.5	19,174.3	6,867.2
Reparación, Mantenimiento e Instalación de Mobiliario y Equipo de Oficina	2,168.4	2,168.4	248.5	1,095.0	1,321.9	1,285.5	36.4
Reparación, Instalación y Mantenimiento de Bienes Informáticos, Microfilmación y Tecnologías de la Información	19.0		50.0	12.2		50.0	6.8
Reparación y Mantenimiento para Equipo y Redes de Tele y Radio Transmisión	5,376.1	5,376.1	520.4	4,930.6	965.9	820.4	145.5
Reparación, Instalación y Mantenimiento de Equipo Médico y de Laboratorio	76,607.9	76,607.9	105,362.1	30,030.5	151,939.5	144,763.0	7,176.5
Reparación y Mantenimiento de Vehículos Terrestres, Aéreos y Lacustres	21,912.3	21,912.3	12,463.9	15,188.7	19,187.5	19,057.1	130.4
Reparación, Instalación y Mantenimiento de Maquinaria, Equipo Industrial y Diverso	51,244.4	51,244.4	56,496.1	41,769.1	65,971.4	64,141.9	1,829.5
Servicios de Lavandería, Limpieza e Higiene	411,539.4	411,539.4	111,424.0	27,050.5	495,912.9	495,912.9	
Servicios de Fumigación	968.4	968.4	6,592.9	65.0	7,496.3	7,440.6	55.7
Gastos de Publicidad y Propaganda	3,385.5	3,385.5	294,526.7	1,335.4	296,576.8	286,717.3	9,859.5
Publicaciones Oficiales y de Información en General para Difusión	11,251.4	11,251.4	87.7	7,401.7	3,937.4	111.2	3,826.2
Servicios de Creatividad, Preproducción y Producción de Publicidad, Excepto Internet	21.7	21.7		21.7			
Servicios de Fotografía	16.8	16.8		16.8			
Servicios de Creación y Difusión de Contenido a Través de Internet	298.6	298.6	20.0	98.4	220.2		220.2
Transportación Aérea	726.6	726.6	41.1	721.5	46.2	13.2	33.0
Gastos de Traslado por Vía Terrestre	6,948.9	6,948.9	1,130.8	2,575.3	5,504.4	4,689.2	815.2
Gastos de Alimentación en Territorio Nacional	30,798.5	30,798.5	1,503.6	10,894.2	21,407.9	20,336.8	1,071.1
Gastos de Hospedaje en Territorio Nacional			46.0		46.0	29.8	16.2
Otros Servicios de Traslado y Hospedaje			5.0		5.0		5.0
Gastos de ceremonias oficiales y de orden social	2,309.6	2,309.6	605.6	2,147.0	768.2	682.4	85.8
Congresos y Convenciones	15,368.8	15,368.8	204.6	13,466.0	2,107.4	6.4	2,101.0
Servicios Funerarios y de Cementerios	116.1	116.1	10.0	37.5	88.6	35.2	53.4
Otros Impuestos y Derechos	889.6	910.2	4,708.0	61.0	5,557.2	4,994.8	562.4
Sentencias y Resoluciones Judiciales	201,716.3	251,715.3	532,514.2	4,378.0	779,851.5	729,763.7	50,087.8
Penas, Multas, Accesorios y Actualizaciones			5.5		5.5		5.5
Impuesto Sobre Erogaciones por Remuneraciones al Trabajo Personal	328,535.1	328,535.1	166,233.6	31,195.5	463,573.2	463,573.1	.1
Cuotas y Suscripciones	270.0	270.0	1.5		271.5		
Gastos de Servicios Menores	1,066.7	1,066.7	289.6	169.6	1,186.7	694.0	492.7
Estudios y Análisis Clínicos	33,153.2	33,153.2		32,851.6	301.6	29.6	272.0
Subcontratación de Servicios con Terceros	1,488,307.8	1,488,307.8	1,202,576.8	1,154,999.1	1,535,885.5	1,452,075.4	83,810.1
<b>TRANSFERENCIAS, ASIGNACIONES, SUBSIDIOS Y OTRAS AYUDAS</b>	<b>66,687.2</b>	<b>66,687.2</b>	<b>360.0</b>	<b>60,609.3</b>	<b>6,437.9</b>	<b>2,135.0</b>	<b>4,302.9</b>
Subsidios a la Prestación de Servicios Públicos	770.0	770.0	360.0	770.0	360.0		360.0
Gastos Relacionados con Actividades Culturales, Deportivas y de Ayuda Extraordinaria	55,014.2	55,014.2		49,243.9	5,770.3	2,135.0	3,635.3
Premios, Reconcompensas y Pensión Recreativa Estudiantil	128.4	128.4			128.4		128.4
Donativos a Instituciones sin Fines de Lucro	10,774.6	10,774.6		10,595.4	179.2		179.2
<b>BIENES MUEBLES, INMUEBLES E INTANGIBLES</b>	<b>296,074.5</b>	<b>296,074.5</b>	<b>93,739.8</b>	<b>349,657.0</b>	<b>40,157.3</b>	<b>1,993.5</b>	<b>38,163.8</b>
Muebles y Enseres	3,708.1	3,708.1	81.4	3,510.3	279.2	131.5	147.7
Bienes Informáticos	3,501.5	3,501.5	4,126.6	5,068.5	2,559.6	968.3	1,591.3
Otros Bienes Muebles	30.0	30.0		30.0			
Otros Equipos Eléctricos y Electrónicos de Oficina			195.5	14.3	181.2	41.2	140.0
Equipos y Aparatos Audiovisuales			131.5		131.5	59.9	71.6

CUENTA PÚBLICA DEL GOBIERNO, ORGANISMOS AUXILIARES Y AUTÓNOMOS DEL ESTADO DE MÉXICO 2021

CAPÍTULO Y OBJETO DEL GASTO	P R E S U P U E S T O 2 0 2 1				TOTAL AUTORIZADO	EJERCIDO	VARIACIÓN
	AUTORIZADO	ASIGNADO	ASIGNACIONES Y/O AMPLIACIONES	REDUCCIONES Y/O DISMINUCIONES			
Equipo de Foto, Cine y Grabación	20.6	20.6	103.7	51.6	72.7		72.7
Otro Equipo Educativo y Recreativo	154.0	154.0	301.2	119.0	336.2	20.3	315.9
Equipo Médico y de Laboratorio	279,041.4	279,041.4	84,386.1	331,952.7	31,474.8	465.4	31,009.4
Instrumental Médico y de Laboratorio	6,411.0	6,411.0	2,434.0	5,702.7	3,142.3	221.3	2,921.0
Vehículos y Equipo de Transporte Terrestre	1,993.8	1,993.8	1,500.0	1,993.8	1,500.0		1,500.0
Maquinaria y Equipo Agropecuario	658.5	658.5		658.5			
Maquinaria y Equipo Industrial	40.4	40.4	66.2	40.4	66.2	66.2	
Equipo y Aparatos para Comunicación, Telecomunicación y Radio Transmisión	54.6	54.6		54.6			
Equipos de generación eléctrica, aparatos y accesorios eléctricos			122.7		122.7		122.7
Herramientas, Máquina Herramienta y Equipo			7.0		7.0	7.0	
Instrumentos y Aparatos Especializados y de Precisión	111.9	111.9		111.9			
Maquinaria y Equipo Diverso	144.0	144.0		144.0			
Software	204.7	204.7	283.9	204.7	283.9	12.4	271.5
<b>INVERSIÓN PÚBLICA</b>	<b>88,043.3</b>	<b>88,043.3</b>		<b>88,043.3</b>			
Obra Estatal o Municipal	88,043.3	88,043.3		88,043.3			
<b>DEUDA PÚBLICA</b>			<b>1,151,259.2</b>		<b>1,151,259.2</b>	<b>1,151,259.2</b>	
Por el Ejercicio Inmediato Anterior			1,151,242.9		1,151,242.9	1,151,242.9	
Por Ejercicios Anteriores			16.3		16.3	16.3	
<b>T O T A L</b>	<b>26,832,539.9</b>	<b>28,101,268.4</b>	<b>12,472,786.8</b>	<b>12,723,928.6</b>	<b>27,850,126.6</b>	<b>25,595,263.0</b>	<b>2,254,863.6</b>

**ISEM**

# INFORMACIÓN PROGRAMÁTICA



**ISEM**

CUENTA PÚBLICA DEL GOBIERNO, ORGANISMOS AUXILIARES Y AUTÓNOMOS DEL ESTADO DE MÉXICO 2021

Instituto de Salud del Estado de México  
Gasto por Categoría Programática  
Del 1 de Enero al 31 de Diciembre de 2021  
(Miles de Pesos)

Concepto	Egresos					Subejercicio 6=(3 - 4)	
	Aprobado	Ampliaciones/ (Reducciones)	Modificado	Devengado	Pagado		
	1	2	3=(1 + 2)	4	5		
<b>Programas</b>	16,632,262.3	-	1,502,517.7	15,129,744.6	13,013,240.8	12,221,168.8	2,116,503.8
<b>Subsidios: Sector Social y Privado o Entidades Federativas y Municipios</b>	14,982,943.6	-	1,283,527.1	13,699,416.5	12,965,706.2	12,176,363.3	733,710.3
Sujetos a Reglas de Operación	9,317,627.4	-	2,753,616.4	6,564,011.0	6,064,085.9	5,751,700.9	499,925.1
Otros Subsidios	5,665,316.2		1,470,089.3	7,135,405.5	6,901,620.3	6,424,662.4	233,785.2
<b>Desempeño de las Funciones</b>	1,649,318.7	-	218,990.6	1,430,328.1	47,534.6	44,805.5	1,382,793.5
Prestación de Servicios Públicos	1,649,318.7	-	218,990.6	1,430,328.1	47,534.6	44,805.5	1,382,793.5
Provisión de Bienes Públicos							
Planeación, Seguimiento y Evaluación de Políticas Públicas							
Promoción y Fomento							
Regulación y Supervisión							
Funciones de las Fuerzas Armadas (Únicamente Gobierno Federal)							
Específicos							
Proyectos de Inversión							
<b>Administrativos y de Apoyo</b>							
Apoyo al Proceso Presupuestario y para Mejorar la Eficiencia Institucional							
Apoyo a la Función Pública y al Mejoramiento de la Gestión							
Operaciones Ajenas							
<b>Compromisos</b>							
Obligaciones de Cumplimiento de Resolución Jurisdiccional							
Desastres Naturales							
<b>Obligaciones</b>							
Pensiones y Jubilaciones							
Aportaciones a la Seguridad Social							
Aportaciones a Fondos de Estabilización							
Aportaciones a Fondos de Inversión y Reestructura de Pensiones							
<b>Programa de Gasto Federalizado (Gobierno Federal)</b>							
Gasto Federalizado							
<b>Participaciones a Entidades Federativas y Municipios</b>	11,469,006.1		100,116.7	11,569,122.8	11,430,763.0	10,863,986.6	138,359.8
<b>Costo Financiero, Deuda o Apoyos a Deudores y Ahorradores de la Banca</b>							
<b>Adeudos de Ejercicios Fiscales Anteriores</b>			1,151,259.2	1,151,259.2	1,151,259.2	1,151,259.2	-
<b>Total del Gasto</b>	<b>28,101,268.4</b>	<b>-</b>	<b>251,141.8</b>	<b>27,850,126.6</b>	<b>25,595,263.0</b>	<b>24,236,414.6</b>	<b>2,254,863.6</b>

El Plan de Desarrollo del Estado de México 2017-2023, es un instrumento prospectivo con una visión hacia 2030. En él se concentran las bases para la elaboración de los programas sectoriales, especiales y regionales que delinearán de manera más puntual y detallada los pasos para el cumplimiento de los objetivos establecidos, así como los planes específicos de inversión que permitirán realizar la proyección de los recursos financieros. Este esfuerzo colectivo plasma los retos y desafíos de la agenda gubernamental con un profundo sentido de responsabilidad y con el compromiso de lograr un desarrollo democrático.

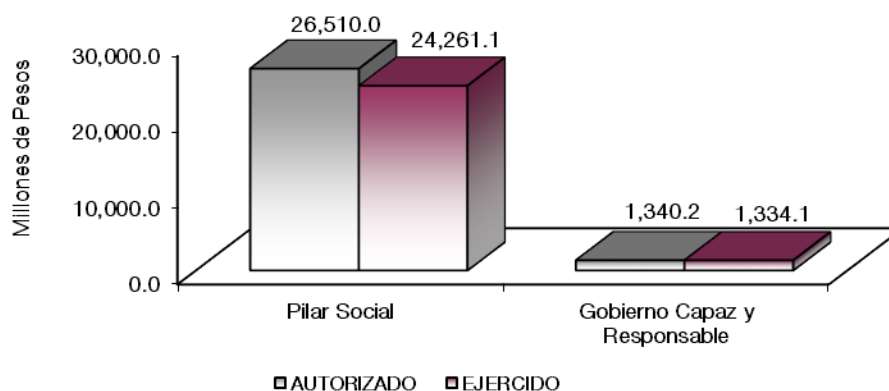
### PILAR SOCIAL

Programas de nueva generación para disminuir la desigualdad. El Gobierno del Estado de México considera prioritario desarrollar y conservar familias fuertes, promover el empleo y proteger el ingreso, particularmente el de las mujeres. En correspondencia con la Agenda 2030, el logro de estos propósitos influirá directa e indirectamente el cumplimiento de las metas globales que contribuirán a disminuir la pobreza y el hambre; procurarán el acceso a una vivienda y a servicios básicos adecuados; reducirán las desigualdades y la discriminación; promoverán una educación inclusiva, equitativa y de calidad, así como una vida sana y en general el bienestar. Diagnóstico: Pobreza y Hambre en el Estado de México

### GOBIERNO CAPAZ Y RESPONSABLE

El reto de los gobiernos actuales versa sobre la eficacia en solucionar los problemas endémicos que aquejan a las sociedades modernas y uno de los mayores retos es hacerlo con apego al Estado de Derecho, ya que éste aporta las normas y los valores fundamentales que rigen la convivencia social, así como los derechos y obligaciones de los actores sociales y políticos.

Instituto de Salud del Estado de México								
EGRESOS POR PILAR Y/O EJE TRANSVERSAL								
(Miles de Pesos)								
PILAR Y/O EJE TRANSVERSAL	AUTORIZADO	ASIGNADO	PRESUPUESTO 2021		TOTAL AUTORIZADO	EJERCIDO	VARIACIÓN	
			ASIGNACIONES Y/O AMPLIACIONES	REDUCCIONES Y/O DISMINUCIONES			IMPORTE	%
Pilar Social	26,646,281.2	27,912,353.8	11,156,206.2	12,558,607.3	26,509,952.7	24,261,117.2	2,248,835.5	8.5
Gobierno Capaz y Responsable	186,258.7	188,914.6	1,316,580.6	165,321.3	1,340,173.9	1,334,145.8	6,028.1	.4
<b>T O T A L</b>	<b>26,832,539.9</b>	<b>28,101,268.4</b>	<b>12,472,786.8</b>	<b>12,723,928.6</b>	<b>27,850,126.6</b>	<b>25,595,263.0</b>	<b>2,254,863.6</b>	<b>8.1</b>
	=====	=====	=====	=====	=====	=====	=====	=====



## FINALIDAD

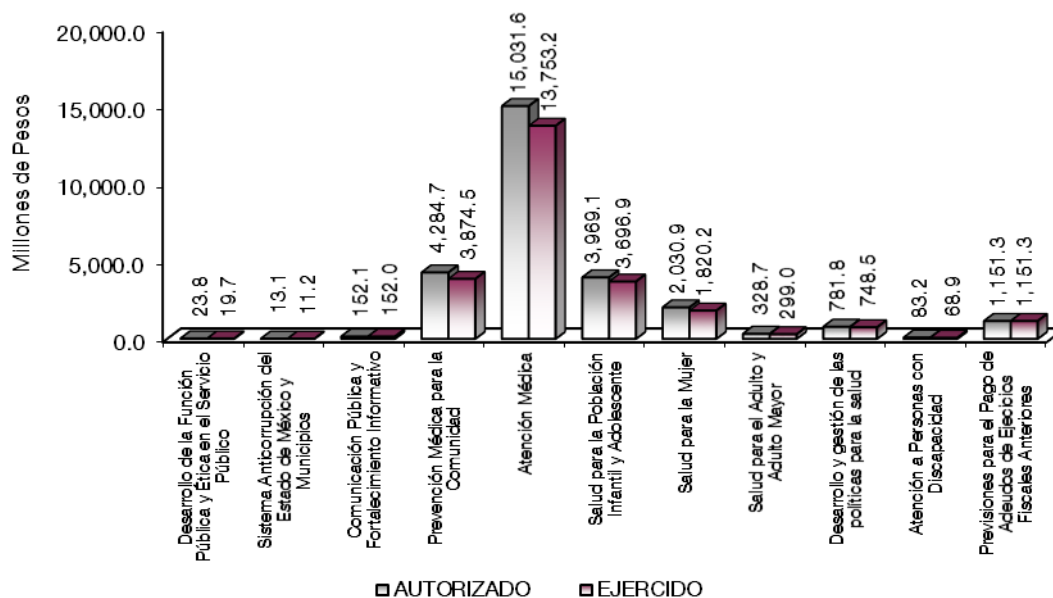
### GOBIERNO

### DESARROLLO SOCIAL

Los recursos para esta finalidad, representan las previsiones para las funciones Combustibles y Energía, Tecnología e innovación entre otras, con lo que se fortalecerán las acciones para alcanzar las Metas Nacionales México Próspero y México con Responsabilidad Global.

- La salud es un derecho fundamental del hombre, que debe permitir al individuo tener una mayor protección y el logro del bienestar personal y colectivo, proporcionando un desarrollo integral de su capacidad física o intelectual, considerando los siguientes objetivos:
- Garantizar la equidad y efectividad de los servicios de salud y asistenciales que otorgan las Instituciones del Sector Público.
- Alcanzar la cobertura universal de los servicios de salud.
- Reducir los índices de morbilidad y mortalidad, además de aumentar la esperanza de vida de la población de la Entidad.

Instituto de Salud del Estado de México EGRESOS POR PROGRAMA (Miles de Pesos)								
PROGRAMA	AUTORIZADO	ASIGNADO	PRESUPUESTO 2021		TOTAL AUTORIZADO	EJERCIDO	VARIACIÓN	
			ASIGNACIONES Y/O AMPLIACIONES	REDUCCIONES Y/O DISMINUCIONES			IMPORTE	%
Desarrollo de la Función Pública y Ética en el Servicio Público	21,273.9	23,766.1	5,449.2	5,449.4	23,765.9	19,682.8	4,083.1	17.2
Sistema Anticorrupción del Estado de México y Municipios	12,934.8	13,098.5	9,872.2	9,871.9	13,098.8	11,246.6	1,852.2	14.1
Comunicación Pública y Fortalecimiento Informativo	152,050.0	152,050.0	150,000.0	150,000.0	152,050.0	151,957.2	92.8	.1
Prevención Médica para la Comunidad	4,413,850.9	4,596,866.0	2,266,284.0	2,578,490.2	4,284,659.8	3,874,463.2	410,196.6	9.6
Atención Médica	14,422,478.4	15,217,432.4	6,313,828.1	6,499,625.2	15,031,635.3	13,753,195.2	1,278,440.1	8.5
Salud para la Población Infantil y Adolescente	4,158,412.4	4,358,054.3	1,246,011.9	1,634,939.7	3,969,126.5	3,696,852.2	272,274.3	6.9
Salud para la Mujer	2,264,309.3	2,330,524.4	857,269.1	1,156,932.8	2,030,860.7	1,820,225.6	210,635.1	10.4
Salud para el Adulto y Adulto Mayor	477,182.0	477,777.6	253,081.7	402,187.2	328,672.1	299,001.4	29,670.7	9.0
Desarrollo y gestión de las políticas para la salud	808,245.2	828,787.1	190,929.5	237,900.5	781,816.1	748,485.3	33,330.8	4.3
Atención a Personas con Discapacidad	101,803.0	102,912.0	28,801.9	48,531.7	83,182.2	68,894.3	14,287.9	17.2
Previsiones para el Pago de Adeudos de Ejercicios Fiscales Anteriores			1,151,259.2		1,151,259.2	1,151,259.2		
<b>TOTAL</b>	<b>26,832,539.9</b>	<b>28,101,268.4</b>	<b>12,472,786.8</b>	<b>12,723,928.6</b>	<b>27,850,126.6</b>	<b>25,595,263.0</b>	<b>2,254,863.6</b>	<b>8.1</b>



## AVANCE OPERATIVO-PROGRAMÁTICO Y PRESUPUESTAL

### EJERCICIO 2021

### GOBIERNO DE DECISIONES FIRMES, RESULTADOS FUERTES

El Instituto de Salud del Estado de México (ISEM), tiene la Misión de proporcionar con oportunidad, calidad y calidez servicios de salud pública, para contribuir al ejercicio pleno de las capacidades de la población del estado de México, y una Visión de ser la Institución líder que proporcione servicios de Salud Pública de calidad en sus 3 niveles de atención a la población en el Estado de México, fomentando la prevención y la cultura del autocuidado, para satisfacer las demandas de la sociedad; y sabedores de que el acceso a servicios de salud, medicamentos y vacunas facilita el desarrollo pleno de las familias, el Instituto reforzó sus acciones a fin de garantizar a las y los mexiquenses un mayor acceso a los servicios de salud.

### EJE TRANSVERSAL II GOBIERNO CAPAZ Y RESPONSABLE

#### DESARROLLO DE LA FUNCIÓN PÚBLICA Y ÉTICA EN EL SERVICIO PÚBLICO

Con la finalidad de optimizar la operación del sistema y acciones de control y evaluación que contribuyan al manejo eficiente de los recursos públicos, a la generación de alternativas de solución para cumplimiento de los objetivos institucionales y a la transparencia, cuidando que el ejercicio del gasto público se efectúe con apego a la normatividad establecida para tal efecto, dando cumplimiento a las disposiciones de racionalidad, austeridad y disciplina presupuestal, el Órgano Interno de Control (OIC) estableció ocho acciones en el proyecto de Fiscalización, control y evaluación de la gestión pública.

## **010304010101 FISCALIZACIÓN, CONTROL Y EVALUACIÓN DE LA GESTIÓN PÚBLICA**

A efecto de realizar auditorías con el propósito de verificar el cumplimiento del marco normativo que regula el funcionamiento de las dependencias y organismos auxiliares del Ejecutivo Estatal, el OIC estableció una meta de efectuar 124 auditorías, de las cuales concluyó 77, cifra equivalente a un cumplimiento de 62.1 por ciento. A fin de realizar evaluaciones para determinar el grado de eficacia y eficiencia en los procesos, así como en el desempeño institucional de las dependencias y organismos auxiliares del Ejecutivo Estatal, se comprometieron 4 documentos de evaluación, logrando realizar 2, con un cumplimiento de 50 por ciento. Estos resultados se explican debido al ajuste en la programación de las nuevas acciones de la Programación de Acciones de Control y Evaluación; a la carga en la atención de las acciones derivadas de la fiscalización realizada por entes fiscalizadores externos; y a la atención de observaciones y acciones de mejora determinadas con motivo de los actos de fiscalización realizados por los órganos internos de control de la dependencias y organismos del Ejecutivo Estatal.

Realizar inspecciones a rubros específicos en las dependencias, organismos auxiliares del Ejecutivo Estatal y en su caso ayuntamientos, estableció una meta de 414 inspecciones, de las que ejecutó 430 con un cumplimiento de 103.9 por ciento. Participar en testificaciones, con el propósito de asegurarse que los actos administrativos se realicen conforme a la normatividad vigente, programó una meta de 112 testificaciones, alcanzando una meta de 173 y un cumplimiento equivalente a 154.5 por ciento, este resultado se debió a la alta rotación de personal de mando que se presentó durante el ejercicio que se reporta en diferentes unidades administrativas del ISEM.

En el rubro de Participación del Órgano de Control Interno en reuniones que, por mandato legal o disposición administrativa, se previó concurrir a 168 reuniones, de las cuales al cierre del ejercicio solo fue convocado a 71, cifra equivalente a una avance de 42.3 por ciento, es de señalar, que esta acción está en función de las solicitudes que se presenten.

La meta de Realizar acompañamiento en la atención de auditorías practicadas por los entes fiscalizadores externos, así como la de Realizar seguimiento a la atención de acciones derivadas de la fiscalización realizada por entes fiscalizadores externos, obtuvieron resultados de 0 y 25 por ciento de cumplimiento, debido a que son metas de nueva creación y por lo tanto no se incorporaron en su oportunidad en el sistema de registro correspondiente, incluyéndose sus avances en la meta de Realizar Inspecciones. Mientras que la meta de Realizar seguimiento de atención a observaciones y acciones de mejora determinadas con motivo de los actos de fiscalización realizados por la Dirección General u Órgano Interno de Control, registró un cumplimiento del 100 por ciento.

## **SISTEMA ANTICORRUPCIÓN DEL ESTADO DE MÉXICO Y MUNICIPIOS**

### **010304020101 PREVENCIÓN, DETECCIÓN, DISUASIÓN, SANCIÓN Y COMBATE A LA CORRUPCIÓN**

Con el objeto de establecer los mecanismos de coordinación entre las autoridades estatales y municipales competentes y promover la transparencia y rendición de cuentas, mediante acciones de fiscalización y control de los recursos públicos; prevención, disuasión, detección, resolución y en su caso, sanción de faltas administrativas, hechos de corrupción y conflicto de intereses, en el marco del Sistema Anticorrupción del Estado de México y Municipios, así como mantener actualizado el marco jurídico, el OIC estableció realizar 3 acciones.

La meta de Integrar expedientes derivados de la presunta responsabilidad administrativa, programó elaborar 4 mil 74 expedientes, de los cuales registró un avance de igual número de expedientes; Elaborar el informe de presunta responsabilidad administrativa, programó y ejecuto una meta de 4 mil 74 informes; mientras que la meta de Difusión para promover la cultura de denuncia, estableció una meta de elaborar 176 documentos, alcanzando el mismo número de documentos elaborados, alcanzando en las 3 metas cumplimientos del 100 por ciento.

## **RESPONSABILIDADES Y SITUACIÓN PATRIMONIAL**

### **010304020201 RESPONSABILIDADES ADMINISTRATIVAS**

Con la finalidad de incrementar la eficiencia y eficacia en los procedimientos administrativos, este proyecto definió 7 metas.

Respecto de la meta de Asesorar sobre la aplicación de la normatividad en materia de responsabilidades, programó realizar 53 asesorías, brindando el mismo número de asesorías para un cumplimiento del 100 por ciento; Realizar audiencias del procedimiento de responsabilidades administrativas, comprometió una meta de 830 audiencias, de las cuales se realizaron 580 para un cumplimiento de 69.9 por ciento, derivado de que no se localizaron todos los presuntos responsables, por lo que no se realizaron todos los emplazamientos correspondientes; Resolver procedimientos administrativos, estableció una meta de 410 resoluciones, alcanzando 318, para un cumplimiento de 77.6 por ciento, resultado que se explica debido a que por la complejidad de los procesos, se ha requerido el desahogo de un mayor número de pruebas, lo que ha provocado el retraso en la dictaminación de las resoluciones; en tanto que las metas de Concluir expedientes por falta de elementos y/o incompetencia de la autoridad, Emitir Acuerdo de admisión o devolución del informe de presunta responsabilidad administrativa y Substanciar el procedimiento administrativo en faltas no graves, alcanzaron cumplimientos de sus respectivas metas del 100 por ciento; y Emitir Acuerdo de abstención de inicio de Procedimiento de Responsabilidad Administrativa, obtuvo un cumplimiento de 84.6 por ciento, al lograr 2 mil 90 acuerdos de los 2 mil 470 previstos originalmente.

### **010304020202 LO CONTENCIOSO E INCONFORMIDADES**

Con el objeto de contribuir a la defensa de los procedimientos administrativos disciplinarios o resarcitorios, que sean impugnados mediante juicios y recursos correspondientes, así como verificar la legalidad de los procedimientos adquisitivos, el proyecto comprometió las siguientes 7 metas.

Resolver los recursos administrativos que le corresponden al Órgano Interno de Control de acuerdo a las disposiciones aplicables, registró una meta de 14 resoluciones de las 15 programadas, con un cumplimiento de 93.3 por ciento, es de señalar que se resolvieron todos los recursos administrativos responsabilidad del OIC; Contestar demandas presentadas en contra de actos o resoluciones emitidas, al cierre del ejercicio se atendieron 11 demandas presentadas de las 16 previstas originalmente, lo que significó un cumplimiento de 68.8 por ciento; Interponer recursos de revisión y apelación en contra de sentencias, reportó 2 recursos de los 3 previstos, con un cumplimiento de 66.7 por ciento; la meta de Desahogar visitas en juicios de amparo promovidos por particulares, registró un avance de 5 de los 6 juicios de amparo programados, alcanzando un cumplimiento de 83.3 por ciento; Rendir informe en los juicios de amparo promovido por particulares, obtuvo un cumplimiento del 100 por ciento, al rendirse 3 informes de igual número de amparos; Presentar alegatos en el Tribunal de Justicia Administrativa, registró un avance de 25 por ciento de la meta programada, debido a que se presentó un alegato de los 4 previstos, el resultado se explica debido a que el OIC solo recibió un oficio para tal efecto; y Desahogar vistas en recursos de revisión y apelación interpuestos por particulares, se realizó un desahogo de una meta programada de 3, con un cumplimiento de 33.3 por ciento, debido a que la participación del OIC en este tipo de actividades está en función de los requerimientos del Tribunal de Justicia Administrativa.

### **010304020203 INVESTIGACIÓN DE FALTAS ADMINISTRATIVAS**

Con la finalidad de determinar la existencia de faltas administrativas atribuibles a servidores públicos y particulares relacionados con hechos de corrupción, el ente fiscalizador comprometió las siguientes 2 metas.

Recibir las denuncias derivadas de las presuntas faltas administrativas, así como sugerencias y reconocimientos, obtuvo 653 documentos de los 652 programadas, con un cumplimiento del 100 por ciento; asimismo, la meta de Atender las denuncias presentadas por los interesados, obtuvo un cumplimiento del 100 por ciento, al atender la totalidad de la meta programada de 558 documentos de denuncias.

## COMUNICACIÓN PÚBLICA Y FORTALECIMIENTO INFORMATIVO

### 010803010103 DIFUSIÓN Y COMUNICACIÓN INSTITUCIONAL

Con objeto de mantener informada a la ciudadana a través de diseño de estrategias de comunicación institucional privilegiando la difusión de valores y principios que sustenten las acciones y la identidad estatal, el proyecto estableció 4 acciones.

Realizar entrevistas y reportajes, realizó 658 entrevistas y reportajes de una meta de 720 programadas y un cumplimiento de 91.4 por ciento; Realizar Comunicados de Prensa, obtuvo un cumplimiento de 95.5 por ciento, al efectuar 636 de una meta de 666 comunicados de prensa; Realizar Mensajes Institucionales de Difusión para Programas de Promoción de la Salud, registró un cumplimiento del 100 por ciento, al logra ejecutar los 2 mil 400 mensajes institucionales programados; y Realizar difusión de campañas, alcanzó el 100 por ciento de la meta programada, al difundir las 12 campañas establecidas originalmente.

## DESARROLLO SOCIAL

### PREVENCIÓN MÉDICA PARA LA COMUNIDAD

Disminuir los daños a la salud en el Estado de México fomentando en la población la corresponsabilidad en el autocuidado de la salud, mediante acciones de promoción, prevención, control y vigilancia de las enfermedades contribuyendo a la disminución de patologías a través del sistema de salud pública.

### 020301010101 MEDICINA PREVENTIVA

Con la finalidad de mantener controladas las enfermedades prevenibles por vacunación, a través de una mayor cobertura en la aplicación de diferentes biológicos a la población mexiquense, se establecieron las siguientes acciones.

Aplicar Vacunas del Esquema Nacional de Vacunación a Mujeres Embarazadas, obtuvo un cumplimiento de 50.8 por ciento, producto de aplicar 172 mil 911 vacunas, de una meta de 340 mil 281; Aplicar Vacunas del Esquema Nacional de Vacunación a Mujeres en edad fértil, alcanzó una meta de 21 mil 712 vacunas aplicadas, versus una meta de 407 mil 233 para un cumplimiento de 5.3 por ciento; Aplicar Vacunas del Esquema Nacional de Vacunación a Hombres de 20 a 49 años, obtuvo un cumplimiento de 5.1 por ciento, al aplicar 20 mil 428 vacunas de una meta prevista de 398 mil 890, estos resultados se explican, en el caso de mujeres embarazadas, debido a una baja afluencia para la aplicación del biológico correspondiente, por temor de contagio de la COVID-19; en el caso de las 2 últimas metas, el resultado se debió al desbaste del biológico toxoide tetánico y diftérico, mismo que es suministrado en especie por la federación, aunado a que se dio prioridad a la población blanco y grupos de riesgo en estos grupos de la población. Por su parte, Aplicar vacunas a la población en riesgo de 20 a 49 años, aplicó 597 mil 477 vacunas de una meta programada de 639 mil 894, lo que significó un cumplimiento de 93.3 por ciento.

### 020301010102 VIGILANCIA Y BLINDAJE EPIDEMIOLÓGICO

Con la finalidad de fortalecer las acciones de vigilancia epidemiológica activa, mediante el análisis y sistematización de eventos epidemiológicos y señales de salud para la definición oportuna de propuestas de políticas e intervenciones sanitarias, este proyecto comprometió las siguientes 3 acciones.

Generar el Boletín Epidemiológico, obtuvo un cumplimiento del 100 por ciento, producto de emitir los 52 boletines programados; asimismo, Visitar áreas destinadas para refugios temporales y albergues para atender urgencias epidemiológicas y desastres, también obtuvo un cumplimiento del 100 por ciento al visitar las 385 áreas previstas originalmente; en contraste, la meta de Realizar toma de muestra de monitoreo de EDAS, alcanzó un cumplimiento de 89.3 por ciento, al efectuar la toma de 3 mil 155 muestras, de las 3 mil



533 tomas programadas, derivado de una disminución en la demanda del servicio derivado de la incidencia de las medidas de contención y control del virus SARS-COV-2.

#### **020301010103 RIESGO SANITARIO**

Para contribuir a la protección de la población contra riesgos sanitarios, mediante la difusión y aplicación de la normatividad sanitaria vigente, se establecieron las siguientes acciones.

Realizar verificación sanitaria a establecimientos, equipos, productos y servicios, alcanzó una meta de 21 mil 760 verificaciones de una meta prevista de 20 mil, con un cumplimiento de 108.8 por ciento; asimismo, Determinar el nivel de cloro residual libre, en los puntos de monitoreo establecidos, registró una meta alcanzada de 110 mil 132 monitoreos realizados versus una meta de 115 mil 908 monitoreos, para un cumplimiento de 95 por ciento; a su vez, Detectar publicidad irregular de productos y servicios de salud, estableció una meta de 4 mil 350 reportes, de los cuales realizó 3 mil 929, igual a un cumplimiento de 90.3 por ciento; Realizar acciones de capacitación formal a grupos sujetos de vigilancia sanitaria, para difundir la normatividad sanitaria vigente propuso una meta de 200 cursos, de los cuales se llevaron a cabo 215, y un cumplimiento superior en 107.5 puntos porcentuales de la meta programada; y Realizar actividades de fomento sanitario, con el fin de prevenir riesgos y daños a la población, registró una meta alcanzada de 12 mil 874 asesorías otorgadas, respecto de la meta prevista de 14 mil 267 asesorías, para un cumplimiento de 90.2 por ciento. Por su parte, la meta de Realizar muestreo de alimentos, bebidas y agua para uso y consumo humano, obtuvo una meta alcanzada de 10 mil 294 muestreos realizados versus una meta de 18 mil 61 muestreos, lo que equivale a un cumplimiento de 57 por ciento, derivado a que el laboratorio estatal presentó un déficit en los insumos para la determinación de las muestras contempladas en los proyectos de ByS y SAyO.

#### **020301010104 CONTROL DE ENFERMEDADES TRANSMITIDAS POR VECTOR**

Con el propósito de disminuir la tasa de morbilidad de enfermedades transmitidas por vector, el proyecto estableció las siguientes metas.

Detectar casos sospechosos de paludismo, propuso una meta de realizar 9 mil 301 pruebas, de las cuales alcanzó una meta de 7 mil 968, para un cumplimiento de 85.7 por ciento, debido a una demanda del servicio menor a la estimada originalmente, aunado a la observancia en su oportunidad de las medidas de control de la pandemia; en contraste, la meta de Detectar y controlar en localidades de riesgo el vector transmisor del dengue, zika y chikungunya, realizó actividades de detección y control en las 22 localidades previstas para un cumplimiento del 100 por ciento; a su vez la meta de Atender casos por picadura de alacrán, registró un avance de 14 mil 498 casos atendidos por picadura de alacrán, de una meta programada de 14 mil 307 casos, y un cumplimiento de 101.3 por ciento.

#### **020301010105 ZONOSIS**

Con el objeto de contribuir a la prevención, control y disminución de casos de transmisión de enfermedades de animales al ser humano, mediante la atención médica a pacientes afectados por rabia y otras zoonosis, se previeron las 2 acciones siguientes.

Realizar vacunación antirrábica a perros y gatos domiciliados, con una meta prevista de aplicar 3 millones 360 mil dosis, y una meta alcanzada de 3 millones 200 mil 391 dosis aplicadas, para un cumplimiento de 95.2 por ciento; mientras que Realizar esterilizaciones a perros y gatos domiciliados, obtuvo una meta de 170 mil 259 esterilizaciones realizadas, de una meta programada de 155 mil 400 esterilizaciones y un cumplimiento del 109.6 por ciento.

#### **020301010106 MICOBACTERIOSIS**

Con el propósito de disminuir la tasa de morbilidad y mortalidad de casos de tuberculosis pulmonar, se establecieron 4 metas.

Detectar casos sospechosos de tuberculosis pulmonar, programó detectar 14 mil 362 pacientes sospechosos de tuberculosis pulmonar, alcanzando una meta de 17 mil 895 pacientes detectados, con un cumplimiento de 124.6 por ciento, derivado de un aumento del número de detecciones de casos “sintomático respiratorio” a los cuales se les practicó baciloscopias.

Por su parte, la meta de Ingresar a tratamiento los casos de tuberculosis pulmonar, registró un avance de 332 pacientes ingresados a tratamiento, de una meta prevista de 346 pacientes, con un cumplimiento de 96 por ciento; Dar seguimiento bacteriológico a casos de tuberculosis, estableció una meta de mil 211 baciloscopias, de las cuales se realizaron mil 142, para un cumplimiento de 94.3 por ciento; mientras que la meta de Dar tratamiento a pacientes con tuberculosis farmacorresistente, alcanzó un nivel del 100 por ciento de la meta prevista al otorgar tratamiento a los 17 pacientes programados.

### **020301010201 PROMOCIÓN DE LA SALUD**

Con el objetivo de promover en la población la cultura de corresponsabilidad en el autocuidado de la salud, se establecieron diversas acciones a saber:

Capacitar a la población en atención Integrada para el manejo efectivo en el hogar de las enfermedades prevalentes de la infancia y adolescencia, programó capacitar a un millón 567 mil 916 personas, de las cuales logró capacitar a un millón 142 mil 942, con un cumplimiento equivalente a 72.9 por ciento; Otorgar durante la línea de vida una correcta promoción de la salud, previó otorgar atención a 3 millones 874 mil 219 pacientes, alcanzando una meta de 3 millones 203 mil 649 pacientes atendidos, cifra equivalente a 82.7 por ciento de la meta prevista, estos resultados se explican debido a la implementación de las medidas de contención y control del virus SARS-COV-2, tales como la sana distancia y suspensión de actividades presenciales, así como por la reducción de personal con comorbilidades que los hacía vulnerables al virus; Brindar orientación alimentaria, esta acción alcanzó un cumplimiento del 80.5 por ciento, al lograr proporcionar las 64 mil 165 sesiones de orientación; Entrega informada de condones para la prevención del VIH/SIDA /ITS en las poblaciones vulnerables, estableció como meta entregar 5 millones 974 mil 154 condones, de los cuales se proporcionaron 6 millones 469 mil 323 unidades a poblaciones blanco, lo que equivale a un cumplimiento de 108.3 por ciento, esto alcanzo un cumplimiento por arriba del 100 por ciento debido a la demanda de este servicio, a pesar de las medidas de contención y control del virus SARS-COV-2; Establecer Procedimientos que le permitan al ciudadano común la atenuación del daño originado por lesiones de causa externa, programó una meta de atención a 5 mil 106 personas, alcanzando una meta de 5 mil 378 personas atendidas y un cumplimiento de 105.3 por ciento; mientras que la meta de Capacitar a la Población de 10 a 70 años sobre el Riesgo de Consumo de Alcohol relacionado con la Ocurrencia de Accidentes Viales, con un alcance de 33 mil 509, presentó resultados satisfactorios con un cumplimiento de la meta de 105 por ciento; Capacitar a la población infantil sobre factores de riesgo en materia de seguridad vial, obtuvo un cumplimiento no satisfactorio de 40.1 por ciento de la meta, derivado de la suspensión de las clases en las escuelas como medida de prevención y contención del virus SARS-COV-2, lugar donde principalmente se proporciona la capacitación; Otorgar sesiones para la prevención de la salud mental, programó otorgar 17 mil 160 sesiones en salud mental, alcanzando una meta de 17 mil 873 sesiones y un cumplimiento de 104.2 por ciento; Capacitar a promotores y brigadistas en salud sexual y reproductiva, programó una meta de 24 mil 620 personas capacitadas, superando la meta en 26 mil 824 personas más capacitadas, con un cumplimiento equivalente a 109 por ciento; Otorgar talleres comunitarios de promoción de la salud, obtuvo un cumplimiento de la meta de 96.8 por ciento, al proporcionar 261 mil 801 talleres de una meta prevista de 270 mil 360; Otorgar capacitaciones para el cuidado de pacientes en situación paliativa (dirigido a paciente, cuidador o familiar), registró un cumplimiento de 92.1 por ciento, derivado de no haber brindado capacitación a 785 personas de la meta programada de 9 mil 900 personas, consecuencia de la observancia de las medidas de contención y control del virus SARS-COV-2; Realizar campañas educativas sectoriales de promoción de estilos de vida saludables, obtuvo el 100 por ciento de la meta programada; Realizar eventos educativos para la promoción de la alimentación correcta, alcanzó un cumplimiento de 102 por ciento, al superar la meta prevista en 132 eventos adicionales, ya que los mismos se realizaron en

entornos abiertos; Activar municipios como promotores de la salud, estableció una meta de 54 municipios promotores de la salud, alcanzando un logro de 49 municipios, lo que equivale a 90.7 por ciento de cumplimiento, derivado de las medidas de contención y control del virus SARS-COV-2, por lo que diversos municipios cancelaron reuniones de trabajo para el desarrollo de diversas actividades en lugares cerrados; Otorgar consulta con presentación de Cartilla Nacional de Salud, obtuvo un cumplimiento de 78.9 por ciento, al proporcionar 3 millones 55 mil 317 consultas con presentación de Cartilla Nacional de Salud, de los 3 millones 874 mil 219 consultas programadas, situación que se explica debido a la observancia de la implementación de las medidas de contención y control del virus SARS-COV-2, tales como la sana distancia y confinamiento social, lo que incidió en la reducción de personal con comorbilidades que los hacía vulnerables al virus; Otorgar sesiones en lactancia materna, tuvo un cumplimiento satisfactorio de la meta prevista de 113.9 por ciento; mientras que las metas de Otorgar durante la línea de vida una correcta promoción de la salud a la población indígena y Otorgar consulta médica a indígenas, obtuvieron cumplimientos de sus respectivas metas de 40.4 y 68 por ciento, respectivamente, derivado de la implementación de las medidas de contención y control del virus SARS-COV-2, tales como la sana distancia y confinamiento social, lo que incidió en la reducción de personal con comorbilidades que los hacía vulnerables al virus; por su parte, las metas de Otorgar durante la línea de vida una correcta promoción de la salud a la población migrante y Otorgar consulta médica a migrantes, alcanzaron cumplimientos satisfactorios de 70.1 y 110.8 por ciento, respectivamente; en tanto que Otorgar consulta de nutrición, registró un cumplimiento de su meta de 101.6 por ciento, al proporcionar 159 mil 445 consultas, 2 mil 495 consultas más de la meta programada que fue de 156 mil 950, derivado de la implementación de las medidas de contención y control del virus SARS-COV-2, lo que se incrementó la oferta de consulta externa y atención de urgencias principalmente, a pesar de la reducción de personal con comorbilidades que los hacía vulnerables al virus.

#### **020301010202 PREVENCIÓN DE LAS ADICCIONES**

A fin de disminuir el uso, abuso y dependencia de las sustancias psicotrópicas, así como el impacto de las enfermedades y las lesiones que ocasionan en los individuos, familias y comunidades, el proyecto comprometió las siguientes 2 metas.

Realizar sesiones educativas para la prevención de las adicciones, registró una meta alcanzada de 52 mil 39 sesiones educativas de una meta de 47 mil 147 sesiones previstas, con un cumplimiento de 110.4 por ciento, se presentó un incremento en las sesiones realizadas, como resultado de la implementación de las medidas de prevención y control del virus SARS-COV-2, tales como la sana distancia y confinamiento social; Detectar el consumo de sustancias adictivas, programó un millón 812 mil 72 detecciones a igual número de personas, de las cuales se realizó detección a un millón 207 mil 627, con un cumplimiento de 66.6 por ciento. Estos resultados, se explican por la incidencia derivado de la implementación de las medidas de contención y control del virus SARS-COV-2, tales como la sana distancia y confinamiento social.

#### **020301010203 ENTORNOS Y COMUNIDADES SALUDABLES**

Con la finalidad de fortalecer los factores determinantes positivos de la salud, mediante el impulso de la participación de las autoridades municipales, la comunidad y sectores sociales, se comprometieron las siguientes acciones.

Certificar entornos y comunidades saludables, obtuvo un cumplimiento de 104 por ciento, al certificar 130 comunidades de las 125 previstas, por su parte, Reconocer espacios 100 por ciento libres de humo de tabaco, comprometió 125 espacios libres de humo de tabaco, alcanzando 100 por ciento de la meta programada.

#### **020301010204 SALUD EN LAS INSTITUCIONES EDUCATIVAS**

A efecto de mejorar las condiciones de salud de los escolares a través de una coordinación intersectorial para generar estilos de vida saludables, para lo cual se estableció la acción siguiente.

Certificar escuelas saludables, obtuvo un cumplimiento de 81.4 por ciento de la meta prevista de certificar 70 escuelas como saludables, este resultado se explica debido a la implementación de las medidas de contención y control del virus SARS-COV-2, tales como la sana distancia y confinamiento social, derivado de lo cual muchas escuelas se mantuvieron cerradas o el personal responsable no se encontró disponible.

### **ATENCIÓN MÉDICA**

Con el objetivo contribuir al mejoramiento de la salud de la población mexiquense, con énfasis en los grupos vulnerables, mediante una atención médica de calidad, oportuna, con un trato adecuado, de mayor cobertura y, que promueva estilos de vida saludables.

#### **020302010101 ATENCIÓN MÉDICA AMBULATORIA**

Con el objeto de preservar y/o restaurar el estado de salud de la población mediante el otorgamiento de consulta externa general y especializada en las unidades médicas de los diferentes niveles de atención, el proyecto estableció las siguientes acciones.

Otorgar consulta externa general, estableció como meta otorgar 4 millones 370 mil 32 consultas, de las cuales se otorgaron 3 millones 666 mil 769, es decir, se alcanzó un cumplimiento de 83.9 por ciento; Ingresar a control los casos nuevos de obesidad, obtuvo una meta de 3 mil 507 pacientes canalizados a control de una meta de 6 mil 318 pacientes, con un cumplimiento de 55.5 por ciento; Brindar tratamiento a casos de obesidad, propuso una meta de 29 mil 969 pacientes en tratamiento, con un cumplimiento de 80.7 por ciento, al alcanzar una meta de 24 mil 174 pacientes en tratamiento; Ingresar a control los casos nuevos de diabetes mellitus, alcanzó una meta de 7 mil 364 nuevos pacientes ingresados a control, de una meta programada de 11 mil 28 pacientes, lo que significó un cumplimiento de 66.8 por ciento; Brindar tratamiento a casos de diabetes mellitus, se previó una meta de 58 mil 598 pacientes en tratamiento, de los cuales se alcanzaron 53 mil 305 pacientes y un cumplimiento de la meta de 91 por ciento; Ingresar a control los casos nuevos de hipertensión arterial, registró al cierre del ejercicio 6 mil 278 pacientes en control de una meta programada de 9 mil 899 pacientes y un cumplimiento de 63.4 por ciento; Brindar tratamiento a casos de hipertensión arterial, programó una meta de 58 mil 773 pacientes en tratamiento, alcanzando una meta de 50 mil 557 pacientes en control, 8 mil 216 pacientes menos de lo programado, cifra equivalente a un cumplimiento de 86 por ciento; Otorgar consulta externa especializada, programó una meta de un millón 320 mil 623 consultas especializadas, de las cuales al cierre del ejercicio se otorgaron 662 mil 328 consultas, lo que equivale a un cumplimiento de 50.2 por ciento; Brindar consejería familiar para pacientes y familiares en cuidados paliativos, obtuvo un cumplimiento de 122.5 por ciento consecuencia de haber otorgado 9 mil 99 consultas, de una meta programada de 7 mil 428 consultas. Estos resultados, entre regulares y no satisfactorios, se explican debido a la implementación de las medidas de contención y control del virus SARS-COV-2, tales como la sana distancia y confinamiento social, situación que incidió en reducción de personal médico en situación de vulnerabilidad, reconversión de diversas unidades médicas en unidades COVID-19, lo que provocó una disminución de la oferta de la consulta de especialidad, combinada con una reducción de la demanda del servicio. Por su parte, la meta de Fortalecer la infraestructura y equipamiento de unidades médicas, programó diversas acciones para la remodelación, rehabilitación y modernización de 62 unidades médicas, de las cuales se realizaron trabajos en 62 unidades, con un cumplimiento satisfactorio del 100 por ciento.

#### **020302010102 HOSPITALIZACIÓN**

El servicio de Hospitalización opera las 24 horas del día, los 365 días del año, el cual inicia cuando el paciente llega con su orden de internamiento para su atención y tratamiento correspondientes y termina una vez que el paciente es dado de alta. La meta de Brindar atención medica hospitalaria, alcanzó una meta de 56.6 por ciento, al registrar 142 mil 981 egresos hospitalarios de los 252 mil 744 previstos originalmente, debido a que, en el transcurso del ejercicio, en diversos hospitales el servicio se encontró parcialmente cerrado, por trabajos de remodelación y/o reorganización y hasta de subregistro en las unidades médicas que participan en el programa piloto la plataforma del sistema SINBA.

La meta Brindar atención quirúrgica, registró un cumplimiento de 60.7 por ciento de la meta programada, cifra equivalente a realizar 73 mil 307 cirugías de las 120 mil 792 previstas para el ejercicio, derivado de que en diversos hospitales el servicio se encontró parcialmente cerrado, por trabajos de mantenimiento en quirófanos, así como de remodelación y/o reorganización y hasta de subregistro en las unidades médicas que participan en el programa piloto la plataforma del sistema SINBA.

La meta de Realizar procedimientos de diálisis peritoneal, estableció una meta de 33 mil 756 procedimientos de los cuales se realizaron 32 mil 512, lo que equivale a un cumplimiento de 96.3 por ciento, resultado que se explica por la atención otorgada de manera regular durante el ejercicio. Por su parte, la meta de Realizar procedimientos de hemodiálisis, alcanzó un desempeño de 77.7 por ciento, al realizar 52 mil 833 procedimientos un alcance menor que la meta de 68 mil 28. En cuanto a la meta de Otorgar valoración paliativa, se previó realizar 12 mil 420 valoraciones, de los cuales se logró realizar 13 mil 293 valoraciones a igual número de pacientes, cifra equivalente a un cumplimiento de 107 por ciento, esto, con la finalidad de aliviar los síntomas y mejorar la calidad de vida de los pacientes y de sus familias, de acuerdo con la enfermedad de que se trate.

Brindar atención quirúrgica extramuros, significa acercar la cirugía de alta especialidad, dirigida a poblaciones de alta dispersión geográfica, de áreas rurales o de alta marginación y a localidades indígenas, en este sentido, se programó atender a 12 mil 191 personas de estas poblaciones, es decir, se logró beneficiar a 10 mil 701 personas de dichas poblaciones, con una cifra equivalente a un cumplimiento de 87.8 por ciento.

Brindar atención médica especializada a personas con quemaduras agudas y secuelas, atención médica especializada a personas con quemaduras agudas y secuelas, presentó un resultado satisfactorio de 58.8 por ciento de cumplimiento, al atender 127 de los 216 pacientes programados, Meta sujeta a demanda, insumos necesarios para brindar atención y recursos humanos disponibles, además del desabasto de medicamento y material de curación. Respecto de la meta de Realizar procedimientos de atención médica oftalmológica, se llevaron a cabo un total de 4 mil 336 procedimientos de los 4 mil 166 previstos, cifra equivalente a un desempeño del 104.1 por ciento.

### **020302010103 ATENCIÓN MÉDICA PREHOSPITALARIA Y SERVICIO DE URGENCIAS**

En la meta de Otorgar atención médica inmediata de las personas que sufren un percance o accidente, se atendieron a 11 mil 806 de las 21 mil 617 personas previstas originalmente, con un cumplimiento de la meta de 54.6 por ciento; por su parte, la meta Brindar atención médica prehospitalaria en eventos masivos y desastres, obtuvo un cumplimiento de la meta de 85.3 por ciento, al atender a mil 712 personas de las 2 mil 6 personas previstas a atender en este tipo de eventos; y Brindar atención médica en las áreas de urgencias de las Unidades Hospitalarias, registró un cumplimiento de la meta de 43.3 por ciento, el menor alcance se explica a que la ciudadanía sigue en estado de alerta sanitaria, provocado por la pandemia SARS-CoV-2, a pesar de que el semáforo se encuentra en verde la población sigue tomando medidas de aislamiento y distanciamiento social para evitar el aumento de contagios, aunado a que 3 hospitales que se encuentran en el programa piloto del sistema SINBA, han presentado problemas técnicos que impiden la extracción de cifras y datos de manera regular y confiable.

### **020302010104 AUXILIARES DE DIAGNÓSTICO**

La meta de Realizar estudios de laboratorio especializados y de referencia, de 389 mil 564 estudios, presentó un cumplimiento de 92 por ciento, resultado que se explica debido a la restringida disponibilidad de insumos necesarios para la realización de dichos estudios durante el ejercicio que se informa, de los cuales se dio prioridad a los solicitados por los hospitales del Instituto que fueron 423 mil 224; por su parte, la meta de Realizar estudios de gabinete y otros, se alcanzó un resultado de 64.7 por ciento de eficiencia, al realizar

476 mil 109 estudios de una meta de 735 mil 600, lo cual se explica porque durante el ejercicio diversas unidades hospitalarias se encontraron en reorganización, derivado de la contingencia sanitaria (COVID-19) solo se realizaron estudios de los servicios de urgencias y hospitalización, meta dependiente de insumo; y en lo que respecta a Estudios de laboratorio clínico para diagnóstico, realizó 10 millones 760 mil 758 de los 12 millones 219 mil 22 de estudios de laboratorio programados, cifra que representó un cumplimiento de 88 por ciento, resultado que obedece principalmente, a la restringida disponibilidad de insumos necesarios para la realización de dichos estudios durante el ejercicio, de los cuales se dio prioridad los solicitados por los hospitales del Instituto.

#### **020302010106 REHABILITACIÓN Y TERAPIA**

La meta de Proporcionar atención a pacientes psiquiátricos con necesidades de rehabilitación psico-social, obtuvo un desempeño del 104.7 por ciento de la meta prevista al proporcionar 88 mil 136 sesiones a pacientes de los 84 mil 140 previstos; Por su parte, la de Proporcionar atención a pacientes psiquiátricos con necesidades de rehabilitación física, registró un desempeño de 80.6 por ciento al brindar 16 mil 985 sesiones a pacientes de una meta programada de 21 mil 70, este resultado obedeció a el otorgamiento del servicio está sujeto a la demanda que se presente del mismo.

#### **020302010107 TRANSFUSIÓN SANGUÍNEA**

La meta de Captar y certificar unidades de sangre segura, alcanzó un cumplimiento de 82.6 por ciento, derivado de captar 44 mil 638 unidades de sangre de las 54 mil 60 previstas originalmente, este resultado se explica debido a un menor número de donadores voluntarios en las unidades de sangre y puestos de sangrado, situación que refleja la captación efectiva de unidades de sangre, la cual está basada preponderantemente en la reposición (donantes intrafamiliares), por lo que es muy importante lograr permear en la población la cultura de la donación, no obstante las campañas realizadas para tal efecto.

El resultado se explica por una menor afluencia de donantes voluntarios en las unidades médicas y centros de sangrado del Instituto debido a la contingencia sanitaria causada por la pandemia por COVID-19, disminuye la asistencia de los donadores.

#### **020302010108 SALUD BUCAL**

En el periodo que se reporta, este proyecto mostró un comportamiento regular ya que sus 2 metas: Otorgar consulta odontológica y Brindar tratamiento de odontología general, mostraron cumplimientos del 61.4 y 63.2 por ciento, respectivamente.

En el caso de la primera, el resultado de otorgar 294 mil 166 consultas de las 478 mil 909 previstas, se explica, principalmente, por la falta de oportunidad en el mantenimiento preventivo y, en su caso, correctivo a los equipos odontológicos de las unidades médicas que cuentan con este servicio durante el ejercicio, situación que afectó la continuidad en el servicio. Respecto de la meta de Brindar 345 mil 265 tratamientos de una meta de 546 mil 362 programados se debió a la falta de oportunidad en el mantenimiento preventivo y, en su caso, correctivo a los equipos odontológicos de las unidades médicas, así como también por el abasto irregular de insumos necesarios para la atención de los pacientes que demandaron la atención en este servicio.

#### **020302010109 CALIDAD EN LA ATENCIÓN MÉDICA**

Las metas de este proyecto están dirigidas a la supervisión para verificar el avance de los planes y programas de salud; supervisión de obra para el fortalecimiento de infraestructura; supervisión para vigilar el cumplimiento de la normatividad técnico-administrativa; asesoría y supervisión para la acreditación y reacreditación de unidades médicas, así como de supervisión para verificar el avance de los procesos de enfermería a Unidades Médicas de Primer Nivel. Por lo que respecta a la Realizar visitas de supervisión para verificar el avance de los programas de salud, se obtuvo un 101.1 por ciento de cumplimiento, al realizar 15 mil 811 supervisiones de las 15 mil 644 programadas originalmente; la de Realizar supervisión de obra para

el fortalecimiento de infraestructura y equipamiento de unidades médicas, realizó las 122 supervisiones previstas lo que significó un avance del 100 por ciento; Realizar visitas de supervisión para vigilar el cumplimiento de la normatividad técnico-administrativo en las unidades médicas de segundo y tercer nivel, tuvo un cumplimiento de 70.1 por ciento, al llevar a cabo 80 de una meta de 114 supervisiones; por su parte, Realizar visitas de asesoría/ supervisión a establecimientos de salud propuestos para acreditar y para renovar su acreditación (Primer Nivel de Atención), alcanzó un 106.7 por ciento, al haber realizado 80 de las 75 supervisiones programadas originalmente; mientras que la de Realizar visitas de supervisión para verificar el avance de los procesos de enfermería a Unidades Médicas de Primer Nivel 96 supervisiones de la meta de 96 programadas, alcanzando 100 por ciento de cumplimiento.

#### **020302010110 VIH/SIDA Y OTRAS INFECCIONES DE TRANSMISIÓN SEXUAL**

El comportamiento global del proyecto fue satisfactorio con 79.9 por ciento de desempeño promedio. En el caso de Detectar casos sospechosos de infecciones de transmisión sexual se alcanzó una meta de 39.8 por ciento, derivado de otorgar 17 mil 432 consultas de una meta de 43 mil 779 consultas programadas; Brindar tratamiento específico, eficaz y oportuno para curar y prevenir las complicaciones asociadas a las infecciones de transmisión sexual, eficaz y oportuno a las infecciones de transmisión sexual, proporcionó 21 mil 998 tratamientos de una meta programada de 61 mil 71 previstos, El menor alcance se explica a que las acciones de detección de consulta se han visto afectadas por la suspensión de programas sociales que ocasionaron disminución en la consulta diaria en el primer nivel de atención, por otra parte, existió desconocimiento del manejo adecuado de la plataforma SINBA, lo que ocasiono subregistro de las atención prestadas en las unidades médicas; Detectar casos sospechosos de VIH/SIDA, obtuvo un desempeño de 90 por ciento, al haber realizado 196 mil 830 pruebas de una meta programada de 218 mil 708; Dar seguimiento a casos de VIH/SIDA, alcanzó un cumplimiento de 112.1 por ciento, derivado de realizar 38 mil 347 monitoreos de los 34 mil 202 previstos originalmente; en tanto que la Consulta de casos de VIH, registro 99 mil 662 consultas otorgadas de una meta de 82 mil 126, lo que significó un cumplimiento de 121.4 por ciento.

#### **020302010203 PROFESIONALIZACIÓN DE LOS RECURSOS HUMANOS PARA LA PRESTACIÓN DE SERVICIOS, ENSEÑANZA E INVESTIGACIÓN EN MATERIA DE SALUD**

El proyecto presentó un comportamiento eficaz, al obtener un resultado global 98.1 por ciento. La meta de Capacitar al personal de salud, registró un cumplimiento de 98.5 por ciento, al haber capacitado a 30 mil 210 personas de una meta de 30 mil 675; Formar recursos humanos del área de la salud y afines, obtuvo un cumplimiento del 100 por ciento al lograr formar en diversas áreas de la salud a los 4 mil 823 recursos previstos; en tanto que la meta de Desarrollar proyectos de investigación, alcanzó una meta de 95.7 por ciento, resultado del desarrollo de 157 proyectos de investigación de 164 programados.

#### **020302010204 SERVICIO MÉDICO DE TERCER NIVEL**

En el año 2021 el proyecto registró una trayectoria satisfactoria en la mayoría de sus metas, lo que a continuación se detalla: Otorgar consulta externa de especialidad, obtuvo una meta de 43.9 por ciento debido a una disminución de la demanda del servicio, al otorgar 23 mil 859 consultas de una meta de 54 mil 346, el Centro Médico es un hospital COVID y aunque los casos por COVID 19 han ido a la baja, aun no se programan todas las citas requeridas para consulta externa; Realizar cirugía ambulatoria especializada, llevo a cabo 268 cirugías de las 807 cirugías programadas, alcanzando un cumplimiento de 33.2 por ciento, derivado, el menor alcance se explica a que fueron suspendidas las cirugías ambulatorias por la Pandemia de COVID 19.

Brindar atención médico hospitalaria, obtuvo un cumplimiento de 95.5 por ciento, al registrarse 6 mil 439 egresos de los 6 mil 744 previstos originalmente; la meta de Brindar atención quirúrgica hospitalaria de tercer nivel, tuvo un desempeño de 96.6 por ciento al realizar 3 mil 969 cirugías de una meta de 4 mil 109 programadas en el ejercicio; por su parte, la meta Atender urgencias en tercer nivel, registró una meta de 106.6 por ciento, debido a que se atendieron 15 mil 949 consultas de urgencias, de las 14 mil 962 consultas programadas.

Realizar estudios de gabinete, registró un cumplimiento de 104.6 por ciento, producto de efectuar 52 mil 995 estudios de una meta de 50 mil 644 programados, mientras que Realizar auxiliares de tratamiento, llevó a cabo 60 mil 608 estudios diversos de apoyo a tratamientos de una meta de 45 mil 555, alcanzando un desempeño de 133 por ciento.

Por su parte, el cumplimiento de 97.5 por ciento en la meta de Brindar rehabilitación y terapia a pacientes con traumatismos y fracturas, fue resultado de 13 mil 727 sesiones de terapia realizadas de una meta de 14 mil 72 programadas; Otorgar sesiones de nutrición, alcanzó un resultado de 20.8 por ciento de la meta prevista al brindar las 462 sesiones previstas de 2 mil 220 programadas inicialmente, el Centro Médico es un hospital COVID originando la ausencia de pacientes y fueron suspendidas.; en tanto que las metas de Realizar procedimientos de Hemodinamia y de Hemodiálisis, registraron cumplimientos de 67.4 y 97.4 por ciento, al llevar a cabo 130 de 193 procedimientos y 9 mil 813 hemodiálisis de 10 mil 80 programadas, respectivamente.

Realizar estudios de mastografías, registró un cumplimiento de 40.5 por ciento, resultado de efectuar un 325 mastografías de una meta de 803, debido a la baja demanda de este servicio por parte de la población objetivo de mujeres de 25 a 39 años que no acuden oportunamente para la valoración y la detección de cáncer de mama; mientras que la Capacitación para diálisis peritoneal ambulatoria, obtuvo 102.3 por ciento de cumplimiento, al capacitar en el ejercicio a 270 pacientes de un total programado de 264.

## **SALUD PARA LA POBLACIÓN INFANTIL Y ADOLESCENTE**

El programa de salud para la población infantil y adolescente tiene como objetivo contribuir al sano desarrollo de la población infantil y adolescente del Estado de México mediante el otorgamiento oportuno y con calidad de los servicios institucionales de salud. A continuación, se muestran los resultados obtenidos durante el ejercicio 2021.

### **020302020101 ATENCIÓN MÉDICA ESPECIALIZADA DE TERCER NIVEL PARA LA POBLACIÓN INFANTIL**

En el caso de Brindar hospitalización pediátrica especializada, de la cual se obtiene información sobre morbilidad y mortalidad, que comprende todos los casos atendidos en hospitalización, se registró mil 104 egresos hospitalarios de una meta programada de mil 275 y un cumplimiento de 86.6 por ciento; Realizar intervenciones quirúrgicas, reflejo un comportamiento regular al realizar 301 cirugías de las 400 programadas originalmente con un desempeño de 75.3 por ciento, debido al déficit de médicos cirujanos; Otorgar consulta externa de especialidad, registró mil 47 consultas otorgadas, respecto de la meta de 3 mil 470, por lo que alcanzó un cumplimiento de 30.2 por ciento; mientras que la de Realizar actividades de estimulación temprana, con la finalidad de fortalecer y desarrollar física y mentalmente a la población infantil, obtuvo un alcance de 109.6 por ciento, resultado de otorgar 3 mil 189 consultas de una meta prevista de 2 mil 910; en tanto que la de Brindar atención médica de urgencias, registró un cumplimiento de la meta de 109.6 por ciento, debido a dispensar 449 consultas de las 412 programadas para el ejercicio.

### **020302020102 ESQUEMAS DE VACUNACIÓN UNIVERSAL**

Al cierre del ejercicio que se reportan, el proyecto registró un comportamiento significativamente regular, ya que una de sus metas presento resultado crítico (semáforo en rojo). En la meta de Aplicar vacunas al menor de 5 años, con respecto a la meta programada de aplicar 4 millones 467 mil 293 de dosis, la meta alcanzada fue de 4 millones 50 mil 260 dosis aplicadas, por lo que se obtuvo un desempeño de 90.7 por ciento; mientras que las metas de Aplicar vacunas a población de 5 a 9 años y Aplicar vacunas a la población adolescente de 10-19 años, obtuvieron cumplimientos de 106.7 y 24.3 por ciento, al aplicar 449 mil 273 vacunas a niños de las 420 mil 914 programadas y aplicar 138 mil 263 vacunas a adolescentes de las 570 mil 250 dosis programadas, respectivamente. Estos resultados son reflejo, principalmente, por la



contingencia por COVID-19, con relación vacunas a la población adolescente se presentó un desbaste de biológico VPH, mismo que es suministrado en especie por la federación, que se aplica en este grupo de edad.

#### **020302020103 ATENCIÓN EN SALUD AL MENOR DE 5 AÑOS**

El proyecto registró un comportamiento regular, ya que las 2 metas presentaron resultado crítico (semáforo en rojo), está integrado por Detectar y brindar tratamiento de infecciones respiratorias agudas y Detectar y brindar tratamiento de enfermedades diarreicas agudas, las cuales alcanzaron resultados satisfactorios atendiendo 107 mil 106 consultas de las 520 mil 329 programadas y 33 mil 514 consultas de las 91 mil 151 consultas programadas, con cumplimientos del orden de 20.6 y 36.8 por ciento, respectivamente.

#### **020302020104 CONTROL Y PREVENCIÓN DE LA DESNUTRICIÓN, SOBREPESO, OBESIDAD Y DESARROLLO INTEGRAL DEL MENOR Y ADOLESCENTE**

Este proyecto consta de 6 metas, alcanzando de manera global un resultado bajo de 39.4 por ciento, esto, debido a que 5 de sus metas obtuvieron resultados bajos y una meta con resultado adecuado (semáforo en verde). La meta de Detectar IMC en adolescentes de 10-19 años, alcanzó un desempeño de 9.2 por ciento, consecuencia de otorgar 66 mil 730 de las 729 mil 612 consultas establecidas como meta; Otorgar consulta para el control del crecimiento y desarrollo del menor de 5 años, alcanzó un desempeño de 17.4 por ciento, al haber otorgado 335 mil 568 consultas de un millón 927 mil 500 programadas, esto, como consecuencia de la baja cultura del autocuidado de la salud por parte de los responsables del menor, no obstante, que se han mantenido las acciones de sensibilización a las madres y/o responsables del menor. Realizar sesiones informativas para adolescentes, madres, padres y/o tutores, registró un avance de 105.6 por ciento al brindar mil 235 asesorías de las mil 170 previstas originalmente. Otorgar consulta al adolescente se alcanzó una meta de 36.7 por ciento al brindar 493 mil 983 consultas de un millón 347 mil 46 previstas originalmente, debido a la falta de asistencia a las consultas de detección y seguimiento, por desinterés y baja cultura del autocuidado de la salud de este grupo de la población.

Formar grupos de adolescentes promotores de salud, obtuvo un cumplimiento de 34 por ciento al formar 34 grupos de 100 programados, el menor alcance se explica la meta sigue muy debajo debido a que el modelo de trabajo de dichos grupos era presencial en las escuelas, dado que no está permitido la aglomeración de personas y las escuelas no se encuentran abiertas; en tanto que la meta de Beneficiar a los adolescentes con las acciones de la Semana de Salud de la Adolescencia, tuvo una meta de 33.6 por ciento de cumplimiento, consecuencia de otorgar 90 mil 373 acciones de una meta prevista de 268 mil 618, lo cual, obedeció de manera significativa a la falta de presupuesto por parte de la Federación.

#### **SALUD PARA LA MUJER**

Este programa se orienta a contribuir a disminuir la morbilidad y mortalidad de las mujeres mexiquenses a través del otorgamiento de servicios de salud oportunos y de calidad considerando los riesgos, trastornos y las patologías propias del género femenino, así como también se brinda atención psicológica e incluso asesoría procedimental sobre violencia de género.

#### **020302030101 SALUD MATERNA, SEXUAL Y REPRODUCTIVA**

Este proyecto comprometió 12 metas, las cuales de manera conjunta alcanzaron un desempeño marcadamente regular de 64.6 por ciento, el comportamiento individual de las metas fue el siguiente: Brindar atención anticonceptiva pos evento obstétrico, tuvo un comportamiento regular al alcanzar una meta de 74.7 por ciento, al atender a 54 mil 458 personas respecto de una meta de 72 mil 940, debido a la falta de orientación y consejería oportuna a las mujeres que acuden a control prenatal; Dar seguimiento a usuarias y usuarios activos (as) de planificación familiar e Ingresar nuevas y nuevos aceptantes de planificación familiar, registraron cumplimientos similares de 98.9 y 72.8 por ciento, al atender a 811 mil 386 de una meta de 820 mil 657 y 91 mil 752 de 125 mil 996 personas, respectivamente.

Otorgar orientación - consejería a adolescentes en salud sexual y reproductiva registró 43 mil 213 adolescentes atendidos de 115 mil 906 previstos, con un cumplimiento de 37.3 por ciento, derivado de la baja afluencia por parte de este grupo de la población, debido a la baja cultura del autocuidado de la salud que permea a este grupo de la población, no obstante, las acciones de sensibilización desarrolladas por el Instituto en sus unidades médicas. Controlar el estado de salud de la embarazada y su producto, registró un cumplimiento de 72.2 por ciento derivado de proporcionar 378 mil 968 consultas de una meta prevista de 524 mil 662, consecuencia de la baja demanda del servicio ya que las beneficiarias no acuden con la regularidad debida a sus consultas, o inclusive, hasta que se presenta un problema o el parto; la meta de Ministrar ácido fólico, se situó en un millón 164 mil 208 versus la meta programada de 2 millones 201 mil 762 con un cumplimiento de 52.9 por ciento, lo cual obedeció al abasto irregular del insumo por parte del proveedor durante el ejercicio, en las jurisdicciones sanitarias y por ende en las unidades médicas del Instituto; la meta de Realizar tamiz metabólico, es una prueba que tiene como fin la detectar, diagnosticar e iniciar tratamiento oportuno ante la presencia de padecimientos metabólicos en el recién nacido, por lo cual se realizaron 86 mil 547 pruebas de una meta programada de 111 mil 519 con un desempeño de 77.6 por ciento, resultado congruente con la menor atención de partos en el Instituto.

Atender parto vaginal y Realizar cesáreas, tuvieron resultados de 77.9 y 88.5 por ciento, debido a la atención de 43 mil 190 de 55 mil 440 partos previstos y 21 mil 610 de una meta programada de 24 mil 418 cesáreas, debido a una disminución de la demanda de este servicio en las unidades médicas de primero y segundo niveles de atención del Instituto.

Por su parte, Otorgar consulta de biología de la reproducción, alcanzó un cumplimiento de 44.4 por ciento de la meta prevista, derivado de proporcionar mil 194 consultas de una meta prevista de 2 mil 690, debido a que el procedimiento por ser de alta especialidad, requiere de altos estándares de calificación que asegure el resultado, por lo que las parejas abandonan parcialmente el o los tratamientos correspondientes; Otorgar consulta de histeroscopia, registró 170 de las 390 consultas programadas y un desempeño de 43.6 por ciento, debido a que el mayor número de pacientes para esta consulta proviene del procedimiento de Fertilización In Vitro, en donde el quirófano primero y posteriormente el laboratorio de embriología estuvieron en mantenimiento, lo que incidió en el bajo alcance de la meta prevista; Realizar procedimiento de inseminación, alcanzó un cumplimiento de la meta de 35 por ciento, al realizar 21 de los 60 programados originalmente, en los cuales se requieren altos estándares de calificación y debido a las alteraciones en la calidad seminal que presenta la pareja para ser considerados en la consulta de primera vez para este procedimiento, disminuye el número de pacientes y a su vez, se ve afectado el número de procedimientos de inseminación artificial.

### **020302030102 ATENCIÓN A LA MUJER EN EL CLIMATERIO-MENOPAUSIA**

El proyecto contiene solo la meta de Atender a la mujer durante el climaterio y la menopausia, el cual está dirigido a la realización de acciones para la atención de las molestias propias del climaterio y la menopausia, para tal efecto se atendieron 21 mil 83 mujeres de ese grupo de edad de la población de las 51 mil 629 programadas originalmente, lo que significó un cumplimiento de 40.8 por ciento, la meta se vio afectada derivado del cambio de todas las jurisdicciones al SINBA, (Anexo 33).

### **020302030103 DETECCIÓN Y TRATAMIENTO DE CÁNCER CÉRVICO UTERINO Y DISPLASIAS**

El proyecto en su conjunto alcanzó un desempeño satisfactorio de 83.2 por ciento, el comportamiento individual de sus metas fue el siguiente: Detectar lesiones precursoras a cáncer de cuello uterino a través de citología, atendió a 113 mil 944 mujeres de una meta programada de 150 mil, lo que significó un cumplimiento de 76 por ciento debido, principalmente, al déficit durante el ejercicio que se reporta en el abasto de los insumos necesarios para la realización de la prueba de Reacción en Cadena de la Polimerasa (PCR); Detectar Virus del Papiloma Humano a través de PCR, se atendió a 51 mil 26 mujeres de una meta 62 mil 4 con un cumplimiento de 82.2; de la meta Realizar diagnóstico a través de colposcopias, obtuvo un

desempeño de 91.6 por ciento, derivado de la realización de 10 mil 246 diagnósticos más, de los 11 mil 184 previstos originalmente.

#### **020302030104 DETECCIÓN Y TRATAMIENTO DE CÁNCER MAMARIO**

El proyecto registró un cumplimiento global de 71.6 por ciento, mientras que, en lo particular, la meta de Detectar cáncer de mama mediante exploración clínica, tuvo un cumplimiento de crítico de 54.8 por ciento, al realizar 127 mil 43 exploraciones a mujeres de responsabilidad de las 231 mil 763 previstas, debido a una significativa disminución de la demanda de este servicio y a la baja cultura del autocuidado de la salud por parte de este grupo de la población. Por su parte, la meta de Detectar cáncer de mama mediante mastografía de tamizaje, tuvo un desempeño superior a la meta programada en 2.7 puntos porcentuales al atender a 27 mil 365 mujeres de una meta prevista de 30 mil 917.

#### **020302030105 APOYO A MUJERES EN SITUACIÓN DE VIOLENCIA**

Con respecto a la meta programada de Brindar atención por violencia familiar sexual y no sexual, fue de 19 mil 479 personas, de las previstas originalmente de las 23 mil 64, cifra equivalente a 84.5 por ciento, inferior a la meta programada originalmente.

#### **020302030106 SERVICIO MÉDICO DE TERCER NIVEL PARA LA MUJER**

Este proyecto alcanzó un desempeño satisfactorio, al alcanzar un cumplimiento global de 77.2 por ciento en el desarrollo de las actividades comprometidas en sus 7 metas, de las cuales 2 presentaron cumplimientos satisfactorios desde 91 por ciento hasta 101.6 por ciento, cuyo detalle es el siguiente: La meta de Otorgar consulta externa de especialidad, tuvo un cumplimiento de 58.9 por ciento, al otorgar 11 mil 656 consultas de las 19 mil 801 previstas en el ejercicio; la meta de Atender parto vaginal, alcanzó un cumplimiento de la meta de 57.6 por ciento, al atender a 2 mil 113 mujeres de 3 mil 670 previstas originalmente. En el caso de Realizar estudios de gabinete, se efectuaron 18 mil 40 estudios de una meta de 17 mil 755, por lo que se tuvo un desempeño de 101.6 por ciento.

Realizar intervención quirúrgica tuvo un cumplimiento satisfactorio de 89.1 por ciento, resultado de ejecutar 7 mil 431 procedimientos quirúrgicos más, de una meta programada de 8 mil 340; por su parte, la meta de Brindar atención médica hospitalaria, registró 6 mil 654 egresos hospitalarios versus una meta de 9 mil 400 y un cumplimiento de 70.8 por ciento; Realizar cesáreas, a su vez, alcanzó un cumplimiento superior en 91 por ciento, cifra equivalente a 2 mil 721 cesáreas de una meta programada de 2 mil 990 cesáreas; finalmente, la meta de Brindar atención médica de urgencias, registró un desempeño de 71.4 por ciento, derivado de proporcionar 13 mil 559 consultas más de una meta programada de 19 mil previstas originalmente.

#### **SALUD PARA EL ADULTO Y ADULTO MAYOR**

El programa de salud para el adulto y el adulto mayor busca fomentar las acciones tendientes a procurar la atención médica oportuna y de calidad a los adultos mayores en materia de salud, nutrición y atención psicológica, a efecto de que disfruten de un envejecimiento digno y aumente su autosuficiencia.

#### **020302040101 VACUNACIÓN A GRUPOS DE ALTO RIESGO**

Este proyecto contiene una sola meta Aplicar vacunas a personas de 60 años y más, la cual alcanzó un desempeño de 68.4 por ciento, debido a que se aplicaron 804 mil 570 dosis, de un millón 176 mil 8 dosis programadas para aplicar a este grupo de la población, resultado que se explica por la falta de oportunidad en el abasto de los biológicos para su debida aplicación.

#### **020302040102 PREVENCIÓN Y DETECCIÓN OPORTUNA DE ENFERMEDADES CRÓNICO Y/O DEGENERATIVAS**

El proyecto obtuvo en general, un cumplimiento regular de 61.8 por ciento en el desarrollo de las actividades comprometidas en sus 3 metas: Detectar diabetes mellitus, obtuvo un cumplimiento de 51.1 por ciento, derivado de las 512 mil 954 pruebas de un millón 2 mil 652 programadas; Detectar antígeno prostático específico, registró un desempeño de 68.7 por ciento, al realizar 76 mil 92 detecciones de las 110 mil 718 previstas originalmente; Determinar Riesgo de fracturas por osteoporosis en población de 50 años y más, obtuvo un cumplimiento de 32.4 por ciento, derivado de la atención de 111 mil 896 personas a de las 345 mil 455 programadas en el ejercicio; Detectar hipertensión arterial, la cual alcanzó un desempeño de 52 por ciento, debido a que se realizaron 522 mil 114 pruebas de un millón 2 mil 652 programadas; Detectar obesidad, a su vez, alcanzó un cumplimiento superior en 51 puntos porcentuales, cifra equivalente a 512 mil 135 pruebas realizadas, de una meta programada de un millón 2 mil 652; Detectar dislipidemias esta meta alcanzó un desempeño en cumplimiento de 44.7 por ciento, derivado de un alcance 110 mil 703 pruebas realizadas de las 247 mil 861 previstas; Acreditar grupos de ayuda mutua, obtuvo un cumplimiento de 60.6 por ciento el cual no supero la meta prevista en 180 grupos de ayuda mutua.

### **DESARROLLO Y GESTIÓN DE LAS POLÍTICAS PARA LA SALUD**

El programa tiene la finalidad de mejorar la calidad de los servicios de salud a través de una coordinación gubernamental adecuada, el control y seguimiento administrativo de calidad y un proceso efectivo de generación de información que fortalezca la planeación, programación, control y evaluación de los servicios de salud en la Entidad.

### **020304010104 INFORMACIÓN, PLANEACIÓN, CONTROL Y EVALUACIÓN DE LOS SERVICIOS DE SALUD, SEGURIDAD Y ASISTENCIA SOCIAL**

El proyecto en su conjunto obtuvo un desempeño de 99.1 por ciento, en el desarrollo de las actividades comprometidas en el ejercicio 2021 a través de sus 5 metas, mismas que a continuación se detallan: la meta de Informar sobre estadísticas en salud, obtuvo un cumplimiento del 100 por ciento, al generar los 12 informes comprometidos. Realizar el seguimiento, control y evaluación institucional, alcanzó una eficiencia de 95.7 por ciento, al realizar 22 de los 23 documentos que se presentan en diferentes sesiones de información; Programar los servicios de salud, tuvo un desempeño del 100 por ciento al efectuar el taller para la elaboración del POA del Instituto; Generar informes de equipamiento, recursos humanos e infraestructura para la salud, registró un desempeño del 100 por ciento, derivado de la conclusión de los 2 informes programados en el ejercicio; y Elaborar informes institucionales alcanzó un cumplimiento del 100 por ciento, al realizar los nueve informes comprometidos.

### **ATENCIÓN A PERSONAS CON DISCAPACIDAD**

#### **020608020301 ATENCIÓN ESPECIALIZADA A PERSONAS CON DISCAPACIDAD**

Realizar procedimientos de atención médica oftalmológica, alcanzó un desempeño de 104.1 por ciento, al proporcionar a 4 mil 336 pacientes para detección de daños oftalmológicos, de una meta programada de 4 mil 166 pacientes atendidos, a los servicios que se brindan en la materia en las unidades médicas.

## I S E M

**Instituto de Salud del Estado de México**  
**Avance Operativo - Programático y Presupuestal**  
**Enero - Diciembre de 2021**

						M E T A S				PRESUPUESTO 2021 (Miles de Pesos)			
FIN	FUN	SF	PP	SP	Pr	DESCRIPCIÓN	UNIDAD DE MEDIDA	PROGRAMADO	ALCANZADO	AVANCE %	AUTORIZADO	EJERCIDO	%
						<b>GOBIERNO</b>							
						<b>GOBIERNO CAPÁZ Y RESPONSABLE</b>							
						<b>DESARROLLO DE LA FUNCIÓN PÚBLICA Y ÉTICA EN EL SERVICIO PÚBLICO</b>							
01	03	04	01	01	01	<b>FISCALIZACIÓN, CONTROL Y EVALUACIÓN INTERNA DE LA GESTIÓN PÚBLICA</b>					23,765.9	19,682.8	82.8
						Realizar Auditorías, con el Propósito de Verificar el Cumplimiento del Marco Normativo que Regula el Funcionamiento de las Dependencias y Organismos Auxiliares del Ejecutivo Estatal y los Ayuntamientos	Auditoría	124	77	62.1			
						Realizar Evaluaciones para Determinar el Grado de Eficacia y Eficiencia en los Procesos, así como en el Desempeño Institucional de las Dependencias y Organismos Auxiliares del Ejecutivo Estatal	Documento	4	2	50			
						Realizar Inspecciones a Rubros Específicos en las Dependencias, Organismos Auxiliares del Ejecutivo Estatal y en su caso Ayuntamientos, con el Propósito de Constatar el Cumplimiento del Marco Normativo que lo Regula	Inspección	414	430	103.9			
						Participar en Testificaciones, con el Propósito de Asegurarse que los Actos Administrativos se Realicen Conforme a la Normatividad Vigente.	Testificación	112	173	154.5			
						Participación del Órgano Interno de Control en Reuniones que por Mandato Legal o Disposición Administrativa así lo Requiera	Reunion	168	71	42.3			
						Realizar Acompañamiento en la Atención de Auditorías Practicadas por los Entes Fiscalizadores Externos	Acción	4	0	0.0			
						Realizar Seguimiento a la Atención de Acciones Derivadas de la Fiscalización Realizada por Entes Fiscalizadores Externos	Acción	4	1	25			
						Realizar Seguimiento de Atención a Observaciones y Acciones de Mejora Determinadas con Motivo de los Actos de fiscalización Realizados por la Dirección General u Órgano Interno de Control	Acción	9	9	100			
						<b>SISTEMA ANTICORRUPCIÓN DEL ESTADO DE MÉXICO Y MUNICIPIOS</b>							
01	03	04	02	01	01	<b>PREVENCIÓN, DETECCIÓN, DISUACIÓN, SANCIÓN Y COMBATE A LA CORRUPCIÓN</b>					457.6	209.9	45.9
						Integrar Expedientes Derivados de la Presunta Responsabilidad Administrativa	Expediente	4074	4074	100			
						Elaborar el Informe de Presunta Responsabilidad Administrativa	Informe	4074	4074	100			
						Difusión para Promover la Cultura de Denuncia	Documento	176	176	100			
01	03	04	02	02	01	<b>RESPONSABILIDADES ADMINISTRATIVAS</b>					492.8	224.3	45.5
						Asesorar Sobre la Aplicación de la Normatividad en Materia de Responsabilidades	Asesoría	53	53	100			
						Realizar Audiencias del Procedimiento de Responsabilidades Administrativas	Audiencia	830	580	69.9			
						Resolver Procedimientos Administrativos	Resolución	410	318	77.6			
						Concluir Expedientes por Falta de Elementos y/o Incompetencia de la Autoridad	Acuerdo	1000	1000	100			
						Emitir Acuerdo de Admisión o Devolución del Informe de Presunta Responsabilidad Administrativa	Acuerdo	4080	4080	100			
						Substanciar el Procedimiento Administrativo en Faltas no Graves	Expediente	2548	2548	100			
						Emitir Acuerdo de Abstención de Inicio de Procedimiento de Responsabilidad Administrativa	Acuerdo	2470	2090	84.6			
01	03	04	02	02	03	<b>LO CONTENCIOSO E INCONFORMIDADES</b>					11,720.9	10,653.3	90.9
						Resolver los Recursos Administrativos que le Corresponden al Órgano Interno de Control de Acuerdo a las Disposiciones Aplicables, Interpuestos en Contra de Resoluciones a los Procedimientos Administrativos	Resolución	15	14	93.3			
						Contestar Demandas Presentadas en Contra de Actos o Resoluciones Emitidas	Documento	16	11	68.8			
						Interponer Recursos de Revisión y Apelación en Contra de Sentencias Desfavorables al Órgano Interno de Control	Recurso	3	2	66.7			
						Desahogar Visitas en Juicios de Amparo Promovidos por Particulares	Documento	6	5	83.3			
						Rendir Informe en los Juicios de Amparo Promovido por Particulares	Informe	3	3	100			
						Presentar Alegatos en el Tribunal de Justicia Administrativa	Documento	4	1	25			
						Desahogar Vistas en Recursos de Revisión y Apelación Interpuestos por Particulares	Documento	3	1	33.3			
01	03	04	02	02	04	<b>INVESTIGACIÓN DE FALTAS ADMINISTRATIVAS</b>					427.5	159.1	37.2
						Recibir las Denuncias Derivadas de las Presuntas Faltas Administrativas, así como las Sugerencias y Reconocimientos presentados por los Interesados, Relacionadas con la Prestación del Servicio Público	Documento	652	653	100.2			
						Atender las Denuncias Presentadas por los Interesados	Documento	558	558	100			
						<b>COMUNICACIÓN PÚBLICA Y FORTALECIMIENTO INFORMATIVO</b>							
01	08	03	01	01	03	<b>DIFUSIÓN Y COMUNICACIÓN INSTITUCIONAL</b>					152,050.0	151,957.2	99.9
						Realizar Entrevistas y Reportajes	Entrevista	720	658	91.4			
						Realizar Comunicados de Prensa	Comunicado	666	636	95.5			
						Realizar Mensajes Institucionales de Difusión para Programas de Promoción de la Salud	Mensajes	2400	2400	100			
						Realizar Difusión de Campañas	Campaña	12	12	100			









I S E M

FIN	FUN	SF	PP	SP	Pr	DESCRIPCIÓN	UNIDAD DE MEDIDA	M E T A S			P R E S U P U E S T O 2 0 2 1 (Miles de Pesos)			
								PROGRAMADO	ALCANZADO	AVANCE %	AUTORIZADO	EJERCIDO	%	
02	03	02	04	01	01	<b>SALUD PARA EL ADULTO Y ADULTO MAYOR</b>								
						<b>VACUNACIÓN A GRUPOS DE ALTO RIESGO</b>						106,382.3	93,464.1	87.9
						Aplicar Vacunas a Personas de 60 Años y Más	Dosis	1,176,008	804,570	68.4				
02	03	02	04	01	02	<b>PREVENCIÓN Y DETECCIÓN OPORTUNA DE ENFERMEDADES CRÓNICO Y/O DEGENERATIVAS</b>						222,289.8	205,537.3	92.5
						Detectar Diabetes Mellitus	Prueba	1,002,652	512,954	51.2				
						Determinar Antígeno Prostático Específico	Prueba	110,718	76,092	68.7				
						Determinar Riesgo de Fracturas por Osteoporosis en Población de 50 Años y Más	Persona	345,455	111,896	32.4				
						Detectar Hipertensión Arterial	Prueba	1,002,652	522,114	52.1				
						Detectar Obesidad	Prueba	1,002,652	512,135	51.1				
						Detectar Dislipidemias	Prueba	247,861	110,703	44.7				
						Brindar Tratamiento a Casos de Diabetes Mellitus	Paciente	58,598	53,305	91				
						Ingresar a Control los Casos Nuevos de Obesidad	Paciente	6,318	3,507	55.5				
						Ingresar a Control los Casos Nuevos de Hipertensión Arterial	Paciente	9,899	6,278	63.4				
						Ingresar a Control los Casos Nuevos de Diabetes Mellitus	Paciente	11,028	7,364	66.8				
						Brindar Tratamiento a Casos de Hipertensión Arterial	Paciente	58,773	50,557	86				
						Brindar Tratamiento a Casos de Obesidad	Paciente	29,969	24,174	80.7				
						Acreditar Grupos de Ayuda Mutua	Grupo	180	109	60.6				
02	03	04	01	01	04	<b>DESARROLLO Y GESTIÓN DE LAS POLÍTICAS PARA LA SALUD</b>						781,816.1	748,485.3	95.7
						<b>INFORMACIÓN, PLANEACIÓN, CONTROL Y EVALUACIÓN DE LOS SERVICIOS DE SALUD, SEGURIDAD Y ASISTENCIA SOCIAL</b>								
						Informar Sobre Estadísticas en Salud	Documento	12	12	100				
						Realizar el Seguimiento, Control y Evaluación Institucional	Documento	23	22	95.7				
						Programar los Servicios de Salud	Documento	1	1	100				
						Elaborar Informes Institucionales	Documento	9	9	100				
						Generar Informes De Equipamiento, Recursos Humanos E Infraestructura Para La Salud	Documento	2	2	100				
02	06	08	02	03	01	<b>ATENCIÓN A PERSONAS CON DISCAPACIDAD</b>						83,182.2	68,894.3	82.8
						<b>ATENCIÓN ESPECIALIZADA A PERSONAS CON DISCAPACIDAD</b>								
						Realizar Procedimientos de Atención Médica Oftalmológica	Paciente	4,166	4,336	104.1				
04	04	01	01	01	01	<b>PASIVOS DERIVADOS DE EROGACIONES DEVENGADAS Y PENDIENTES DE EJERCICIOS ANTERIORES</b>						1,151,259.2	1,151,259.2	100.0
						<b>PREVISIONES PARA EL PAGO DE ADEUDOS DE EJERCICIOS FISCALES ANTERIORES</b>								
						Registro de Pagos de Adeudos de Ejercicios Fiscales Anteriores	Documento	1	1	100				
<b>T O T A L</b>											<b>27,850,126.6</b>	<b>25,595,263.0</b>		
											=====	=====		

# **ANEXOS ESTABLECIDOS EN DIFERENTES ORDENAMIENTOS**

**ISEM**

**Relación de Bienes Inmuebles que Componen el Patrimonio  
Cuenta Publica 2021  
(Miles de pesos)**

**Ente Público Instituto de Salud del Estado de México**

<b>Código</b>	<b>Descripción de Bienes Inmuebles</b>	<b>* Valor en Libros</b>
	Terrenos	1,358,604.5
	Edificios	8,231,556.0
	Construcciones en Proceso	802,414.3
	<b>T O T A L</b>	<b>10,392,574.8</b>

**Relación de Bienes Muebles que Componen el Patrimonio  
Cuenta Pública 2021  
(Miles de pesos)**

**Ente Público Instituto de Salud del Estado de México**

<b>Código</b>	<b>Descripción de Bienes Muebles</b>	<b>Valor en Libros</b>
	Mobiliario y Equipo de Oficina	252,912.4
	Mobiliario y Equipo de Cómputo	411,131.1
	Equipo e Instrumental Médico	6,002,053.9
	Vehículos	614,832.9
	Maquinaria	25,564.3
	Herramienta	21,353.4
	Colecciones Científicas	589.1
	<b>T O T A L</b>	<b>7,328,437.1</b>

**Instituto de Salud del Estado de México**  
**Cuenta Pública 2021**  
**Relación de Cuentas Bancarias Productivas Específicas**

Fondo, Programa o Convenio	Datos de la cuenta bancaria	
	Institución bancaria	Número de cuenta *
Seguro Popular 2011	BANORTE	433
AFASPE 2012	BANORTE	634
Seguro Medico Siglo XXI	BANORTE	714
AFASPE 2014	BANORTE	468
Pago a Terceros	BANAMEX	054
Pago de Nomina Recursos Propios	BANAMEX	728
Nomina Personal Eventual	BANAMEX	962
Intereses	BANAMEX	509
Fonac Estatal	BANAMEX	280
UNEMES 2017	BANAMEX	653
FASSA GASTOS DE OP 2009	BANAMEX	363
PEF 2009	BANAMEX	584
GIS ESTATAL	BANAMEX	153
OPORTUNIDADES 2011	BANAMEX	064
SISTEMA INTEGRAL SI CALIDAD	BANAMEX	015
Oportunidades 2012	BANAMEX	007
Foros 2012	BANAMEX	239
Centros Nueva Vida	BANAMEX	607
Theos	BANAMEX	757
Nomina Precarias 2010 Federal	BANAMEX	904
Fonac Regularizados Estatal	BANAMEX	031
Fonac Regularizados Federal	BANAMEX	058
Oportunidades 2013	BANAMEX	066
Contingencias 2013	BANAMEX	082
PRODUCTIVA 2013	BANAMEX	074
Grupos Vulnerables 2013	BANAMEX	112
Fondo de Prevision Presupuestal 2013	BANAMEX	139
Seguro Popular 2014	BANAMEX	147
Gastos Catastróficos 2014	BANAMEX	155
Fondo de Previsión Presupuestal 2014	BANAMEX	163
Seguro Popular Proveedores 2015	BANAMEX	808
Progra. Regulacion y Vigilancia de Estab.	BANAMEX	228
Fondo de Prevision Presupuestal 2017	BANAMEX	244
INVERSION (38) BANAMEX	BANAMEX	376
CRESCA 2019	BANAMEX	738
SANCIONES 2020	BANAMEX	238
Nomina	SANTANDER	054
Programa de Adquisiciones de Tomografos Edo Méx	SANTANDER	710
ASE 2012	BBVA	228
Seguro Medico Contra Accidentes	BBVA	472
Cuotas de Recuperacion	BBVA	350
Consejo Nal.Contra Adicciones (subsidios y mat. de difusion)	BBVA	732
Cuotas Reg.Sanit.	BBVA	925
Cuotas de Afiliacion Seg.Popular	BBVA	575
Cuotas Punto de Venta	BBVA	457
Nomina Federal 2006/2007	BBVA	224
Nomina Federal 2009	BBVA	236
Prevision Social 2010	BBVA	352
Pago Proveedores 2011 (inv monex)	BBVA	251
FASSA 2011	BBVA	608
Cuotas de Recuperacion 2011	BBVA	959
PROGRAMA ASE 2011	BBVA	268
FASSA2012	BBVA	616
Comunidades Saludables 2012	BBVA	044

CUENTA PÚBLICA DEL GOBIERNO, ORGANISMOS AUXILIARES Y AUTÓNOMOS DEL ESTADO DE MÉXICO 2021

Fondo, Programa o Convenio	Datos de la cuenta bancaria	
	Institución bancaria	Número de cuenta *
ASE 2013	BBVA	047
FASSA 2013	BBVA	004
Ingresos por Ventanilla	BBVA	828
FASSA 2014	BBVA	894
Banco de Tejidos	BBVA	182
VIATICOS VECTORES FASSA 2020	AZTECA	290
Nomina Azteca	AZTECA	048
RECURSOS PROPIOS 2020	AZTECA	874
NOMINA FASSA 2021 RECU FED	BANAMEX	273
SANCIONES 2021	BANAMEX	287
NOMINA U-013 RECURSOS FED	BANAMEX	473
NOMINA APORACION LIQ ESTAT	BANAMEX	673
NOMINA INSABI PREST GRAT	BANAMEX	681
NOMINA MEDICOS RESIDENTES	BANAMEX	726
NOMINA CENTROS NUEVA VIDA	BANAMEX	734
NOMINA AFASPE 2021 REC FED	BANAMEX	918
NOMINA FAM 2021	BANAMEX	038
ASE 2016	BBVA	114
ATEN. SALUD Y MED PROG. U013 2020	BBVA	121
AFASPE 2020	BBVA	123
Cuotas de Recuperacion 2016	BBVA	230
APOR LIQ EST INSABI ASE 2020 II	BBVA	307
Seguro Popular 2017	BBVA	314
FASSA 2019	BBVA	338
ASE 2021 APORTACION LIQUIDA ESTATAL	BBVA	371
RECURSOS PROPIOS 2021	BBVA	383
ASE 2018	BBVA	394
FASSA 2015	BBVA	406
Seguro Popular 2019	BBVA	427
INSABI 2021 PREST. GRAT. DE SERV.DE	BBVA	428
Apoyo Economico Evento 2017	BBVA	438
PROG PRES E023 "ATENCION A LA SALUD	BBVA	444
Seguro Medico Siglo XXI 2020	BBVA	459
FASSA 2021	BBVA	460
INSABI 2020 FEDERAL	BBVA	484
ISEM Empleo Temporal	BBVA	506
FAM 2021 FORTALECIMIENTO A LA ATEN	BBVA	509
Pagadora Instituto 2016	BBVA	516
COFEPRIS 2021 RECURSOS FEDERALES CON CARACT	BBVA	525
Prospera 2019	BBVA	622
ASE 2016-1	BBVA	672
RETENCIONES 2021	BBVA	686
ASE 2017 ISEM	BBVA	693
PROG. E025 "PREV. Y ATENCION CONTRA	BBVA	700
CONTROL CUOTAS DE RECUP JURIS 2020	BBVA	745
FASSA 2016	BBVA	796
Retenciones	BBVA	906
FASSA 2020	BBVA	923
AFASPE 2021	BBVA	964
ASE 2020	BBVA	024
ACUERDO N°O.I.19/0218 CONST.HOSP.	BBVA	035
APOYO COVID-19 H.GRAL MIGUEL HIDAL	BBVA	042
Seguro Popular 2018	BBVA	056
Seguro Popular 2010	HSBC	127
Nominas Tarjetas de Debito	HSBC	167
Seguro Popular 2016	HSBC	235
INVERSION (139) HSBC	HSBC	297
Prospera 2016	HSBC	300

I S E M

Fondo, Programa o Convenio	Datos de la cuenta bancaria	
	Institución bancaria	Número de cuenta *
Grupos Vulnerables 2012	HSBC	320
Oportunidades 2014	HSBC	334
FONDO EMERGENTE COVID-19 2020	HSBC	342
Seguro Popular 2013	HSBC	352
Cesa 2011	HSBC	363
Seguro Popular Subsidio 2009	HSBC	551
Oportunidades 2009	HSBC	569
Seguro Medico para una Nueva Generacion 2011	HSBC	582
Prospera 2017	HSBC	602
AFASPE 2015	HSBC	620
Seguro Popular 2012	HSBC	653
AFASPE	HSBC	721
Fideicomiso del Sistema de Proteccion Salud	HSBC	886
Aportacion Solidaria Estatal	HSBC	912
Medicos Residentes	HSBC	999
PORTABILIDAD 2019	HSBC	052
Seguro Popular 2011	MULTIVA	092
Seguro Medico para una Nva Generacion 2012	SCOTIABANK	179
Programa de Fortalecimiento de la Red de Ambulancias de los Hospitales	SCOTIABANK	287
AFASPE 2013	SCOTIABANK	324
Fondo Metropolitano Proyectos Impacto Ambiental Valle de Mexico 2010	SCOTIABANK	348
SEGURO MEDICO SIGLO XXI 2015	SCOTIABANK	476
Enfermedades Obstetricias 2016	SCOTIABANK	546
Apoyo para Fortalecer la Calidad en Servicios de salud	SCOTIABANK	626
Infra. y Equi. de Unidades e. Medicas UNEMES	SCOTIABANK	642
Seguro Medico Siglo XXI (2017)	SCOTIABANK	644
Inversion	SCOTIABANK	691
CALIDAD EN ATENCION MEDICA	SCOTIABANK	829
Seguro Medico Siglo XXI 2016	SCOTIABANK	898
Programa Precarias 2008	SCOTIABANK	915
Fortalecimiento a la Atencion Medica 2016	SCOTIABANK	928
Seguro Medico Siglo XXI (2014)	SCOTIABANK	029
Nomina	SCOTIABANK	094

# **FORMATOS PARA EL CUMPLIMIENTO DE LA LEY DE DISCIPLINA FINANCIERA DE LAS ENTIDADES FEDERATIVAS Y LOS MUNICIPIOS**



**ISEM**

CUENTA PÚBLICA DEL GOBIERNO, ORGANISMOS AUXILIARES Y AUTÓNOMOS DEL ESTADO DE MÉXICO 2021

Instituto de Salud del Estado de México Estado de Situación Financiera Detallado - LDF Al 31 de Diciembre de 2021 y 2020 (CIFRAS EN MILES DE PESOS)					
Concepto	2021	2020	Concepto	2021	2020
<b>ACTIVO</b>			<b>PASIVO</b>		
<b>Activo Circulante</b>			<b>Pasivo Circulante</b>		
a. Efectivo y Equivalentes (a=a1+a2+a3+a4+a5+a6+a7)	533,985.1	625,404.9	a. Cuentas por Pagar a Corto Plazo (a=a1+a2+a3+a4+a5+a6+a7+a8+a9)	5,529,595.8	7,051,502.9
a1) Efectivo	162.0	251.6	a1) Servicios Personales por Pagar a Corto Plazo		
a2) Bancos/Tesorería	533,823.1	625,153.3	a2) Proveedores por Pagar a Corto Plazo	3,903,193.2	5,342,000.2
a3) Bancos/Dependencias y Otros			a3) Contratistas por Obras Públicas por Pagar a Corto Plazo	115,608.9	212,872.9
a4) Inversiones Temporales (Hasta 3 meses)			a4) Participaciones y Aportaciones por Pagar a Corto Plazo		
a5) Fondos con Afectación Específica			a5) Transferencias Otorgadas por Pagar a Corto Plazo		
a6) Depósitos de Fondos de Terceros en Garantía y/o Administración			a6) Intereses, Comisiones y Otros Gastos de la Deuda Pública por Pagar a Corto Plazo		
a7) Otros Efectivos y Equivalentes			a7) Retenciones y Contribuciones por Pagar a Corto Plazo	740,546.8	745,211.2
<b>b. Derechos a Recibir Efectivo o Equivalentes (b=b1+b2+b3+b4+b5+b6+b7)</b>	<b>2,188,070.2</b>	<b>1,145,254.1</b>	a8) Devoluciones de la Ley de Ingresos por Pagar a Corto Plazo		
b1) Inversiones Financieras de Corto Plazo	2,133,473.7	1,072,871.6	a9) Otras Cuentas por Pagar a Corto Plazo	770,246.9	751,418.6
b2) Cuentas por Cobrar a Corto Plazo	898.9	4,019.2	<b>b. Documentos por Pagar a Corto Plazo (b=b1+b2+b3)</b>	<b>0.0</b>	<b>0.0</b>
b3) Deudores Diversos por Cobrar a Corto Plazo	53,697.6	68,363.3	b1) Documentos Comerciales por Pagar a Corto Plazo		
b4) Ingresos por Recuperar a Corto Plazo			b2) Documentos con Contratistas por Obras Públicas por Pagar a Corto Plazo		
b5) Deudores por Anticipos de la Tesorería a Corto Plazo			b3) Otros Documentos por Pagar a Corto Plazo		
b6) Préstamos Otorgados a Corto Plazo			<b>c. Porción a Corto Plazo de la Deuda Pública a Largo Plazo (c=c1+c2)</b>	<b>0.0</b>	<b>0.0</b>
b7) Otros Derechos a Recibir Efectivo o Equivalentes a Corto Plazo			c1) Porción a Corto Plazo de la Deuda Pública		
<b>c. Derechos a Recibir Bienes o Servicios (c=c1+c2+c3+c4+c5)</b>	<b>209,305.6</b>	<b>304,238.2</b>	c2) Porción a Corto Plazo de Amendamiento Financiero		
c1) Anticipo a Proveedores por Adquisición de Bienes y Prestación de Servicios a Corto Plazo			d. Títulos y Valores a Corto Plazo		
c2) Anticipo a Proveedores por Adquisición de Bienes Inmuebles y Muebles a Corto Plazo			<b>e. Pasivos Diferidos a Corto Plazo (e=e1+e2+e3)</b>	<b>0.0</b>	<b>0.0</b>
c3) Anticipo a Proveedores por Adquisición de Bienes Intangibles a Corto Plazo			e1) Ingresos Cobrados por Adelantado a Corto Plazo		
c4) Anticipo a Contratistas por Obras Públicas a Corto Plazo	209,305.6	304,238.2	e2) Intereses Cobrados por Adelantado a Corto Plazo		
c5) Otros Derechos a Recibir Bienes o Servicios a Corto Plazo			e3) Otros Pasivos Diferidos a Corto Plazo		
<b>d. Inventarios (d=d1+d2+d3+d4+d5)</b>	<b>0.0</b>	<b>0.0</b>	<b>f. Fondos y Bienes de Terceros en Garantía y/o Administración a Corto Plazo (f=f1+f2+f3+f4+f5+f6)</b>	<b>0.0</b>	<b>0.0</b>
d1) Inventario de Mercancías para Venta			f1) Fondos en Garantía a Corto Plazo		
d2) Inventario de Mercancías Terminadas			f2) Fondos en Administración a Corto Plazo		
d3) Inventario de Mercancías en Proceso de Elaboración			f3) Fondos Contingentes a Corto Plazo		
d4) Inventario de Materias Primas, Materiales y Suministros para Producción			f4) Fondos de Fideicomisos, Mandatos y Contratos Análogos a Corto Plazo		
d5) Bienes en Tránsito			f5) Otros Fondos de Terceros en Garantía y/o Administración a Corto Plazo		
<b>e. Almacenes</b>	<b>1,017,635.6</b>	<b>1,713,519.4</b>	f6) Valores y Bienes en Garantía a Corto Plazo		
<b>f. Estimación por Pérdida o Deterioro de Activos Circulantes (f=f1+f2)</b>	<b>0.0</b>	<b>0.0</b>	<b>g. Provisiones a Corto Plazo (g=g1+g2+g3)</b>	<b>0.0</b>	<b>0.0</b>
f1) Estimaciones para Cuentas Incobrables por Derechos a Recibir Efectivo o Equivalentes			g1) Provisión para Demandas y Juicios a Corto Plazo		
f2) Estimación por Deterioro de Inventarios			g2) Provisión para Contingencias a Corto Plazo		
<b>g. Otros Activos Circulantes (g=g1+g2+g3+g4)</b>	<b>0.0</b>	<b>0.0</b>	g3) Otras Provisiones a Corto Plazo		
g1) Valores en Garantía			<b>h. Otros Pasivos a Corto Plazo (h=h1+h2+h3)</b>	<b>0.0</b>	<b>0.0</b>
g2) Bienes en Garantía (excluye depósitos de fondos)			h1) Ingresos por Clasificar		
g3) Bienes Derivados de Embargos, Decomisos, Aseguramientos y Dación en Pago			h2) Recaudación por Participar		
g4) Adquisición con Fondos de Terceros			h3) Otros Pasivos Circulantes		
<b>IA. Total de Activos Circulantes (IA = a + b + c + d + e + f + g)</b>	<b>3,948,996.5</b>	<b>3,788,416.6</b>	<b>IIA. Total de Pasivos Circulantes (IIA = a + b + c + d + e + f + g + h)</b>	<b>5,529,595.8</b>	<b>7,051,502.9</b>
<b>Activo No Circulante</b>			<b>Pasivo No Circulante</b>		
a. Inversiones Financieras a Largo Plazo	1,139.8	1,139.8	a. Cuentas por Pagar a Largo Plazo		
b. Derechos a Recibir Efectivo o Equivalentes a Largo Plazo			b. Documentos por Pagar a Largo Plazo		
c. Bienes Inmuebles, Infraestructura y Construcciones en Proceso	10,392,574.8	10,332,872.7	c. Deuda Pública a Largo Plazo		
d. Bienes Muebles	7,328,437.1	7,295,881.1	d. Pasivos Diferidos a Largo Plazo		
e. Activos Intangibles			e. Fondos y Bienes de Terceros en Garantía y/o en Administración a Largo Plazo		
f. Depreciación, Deterioro y Amortización Acumulada de Bienes	-9,016,889.7	-8,487,515.7	f. Provisiones a Largo Plazo		
g. Activos Diferidos			<b>IIIB. Total de Pasivos No Circulantes (IIIB = a + b + c + d + e + f)</b>	<b>0.0</b>	<b>0.0</b>
h. Estimación por Pérdida o Deterioro de Activos no Circulantes			<b>II. Total del Pasivo (II = IIA + IIIB)</b>	<b>5,529,595.8</b>	<b>7,051,502.9</b>
i. Otros Activos no Circulantes			<b>HACIENDA PÚBLICA/PATRIMONIO</b>		
<b>IB. Total de Activos No Circulantes (IB = a + b + c + d + e + f + g + h + i)</b>	<b>8,705,262.0</b>	<b>9,142,377.9</b>	<b>IIIA. Hacienda Pública/Patrimonio Contribuido (IIIA = a + b + c)</b>	<b>2,747,599.3</b>	<b>2,747,599.3</b>
<b>I. Total del Activo (I = IA + IB)</b>	<b>12,654,258.5</b>	<b>12,930,794.5</b>	a. Aportaciones	2,747,599.3	2,747,599.3
			b. Donaciones de Capital		
			c. Actualización de la Hacienda Pública/Patrimonio		
			<b>IIIB. Hacienda Pública/Patrimonio Generado (IIIB = a + b + c + d + e)</b>	<b>4,377,063.4</b>	<b>3,131,692.3</b>
			a. Resultados del Ejercicio (Ahorro/ Desahorro)	1,245,371.1	1,030,626.2
			b. Resultados de Ejercicios Anteriores	590,429.5	-440,196.7
			c. Revalúos	2,541,262.8	2,541,262.8
			d. Reservas		
			e. Rectificaciones de Resultados de Ejercicios Anteriores		
			<b>IIIC. Exceso o Insuficiencia en la Actualización de la Hacienda Pública/Patrimonio (IIIC=a+b)</b>	<b>0.0</b>	<b>0.0</b>
			a. Resultado por Posición Monetaria		
			b. Resultado por Tenencia de Activos no Monetarios		
			<b>III. Total Hacienda Pública/Patrimonio (III = IIIA + IIIB + IIIC)</b>	<b>7,124,662.7</b>	<b>5,879,291.6</b>
			<b>IV. Total del Pasivo y Hacienda Pública/Patrimonio (IV = II + III)</b>	<b>12,654,258.5</b>	<b>12,930,794.5</b>

I S E M

Instituto de Salud del Estado de México  
Informe Analítico de la Deuda Pública y Otros Pasivos - LDF  
Al 31 de Diciembre de 2020 y 2021

Denominación de la Deuda Pública y Otros Pasivos (c)	Saldo al 31 de Diciembre de 2020 (d)	Disposiciones del Período (e)	Amortizaciones del Período (f)	Revaluaciones, Reclasificaciones y Otros Ajustes (g)	Saldo Final del Período (h) h=d+e-f+g	Pago de Intereses del Período (i)	Pago de Comisiones y demás Costos Asociados Durante el Período (j)
<b>1. Deuda Pública (1=A+B)</b>	0.0	0.0	0.0	0.0	0.0	0.0	
<b>A. Corto Plazo (A=a1+a2+a3)</b>	0.0	0.0	0.0	0.0	0.0	0.0	
a1) Instituciones de Crédito							
a2) Títulos y Valores							
a3) Arrendamientos Financieros							
<b>B. Largo Plazo (B=b1+b2+b3)</b>	0.0	0.0	0.0	0.0	0.0	0.0	
b1) Instituciones de Crédito							
b2) Títulos y Valores							
b3) Arrendamientos Financieros							
<b>2. Otros Pasivos</b>	7,051,502.9				5,529,595.8		
<b>3. Total de la Deuda Pública y Otros Pasivos (3=1+2)</b>	7,051,502.9	0.0	0.0	0.0	5,529,595.8		
<b>4. Deuda Contingente 1 (Informativo)</b>	0.0	0.0	0.0	0.0	0.0		
A. Deuda Contingente 1							
B. Deuda Contingente 2							
C. Deuda Contingente XX							
<b>5. Valor de Instrumentos Bono Cupón Cero 2 (Informativo)</b>	0.0	0.0	0.0	0.0	0.0		
A. Instrumento Bono Cupón Cero 1							
B. Instrumento Bono Cupón Cero 2							
C. Instrumento Bono Cupón Cero XX							

1 Se refiere a cualquier Financiamiento sin fuente o garantía de pago definida, que sea asumida de manera solidaria o subsidiaria por las Entidades Federativas con sus Municipios, organismos descentralizados y empresas de participación estatal mayoritaria y fideicomisos, locales o municipales, y por los Municipios con sus respectivos organismos descentralizados y empresas de participación municipal mayoritaria.

2 Se refiere al valor del Bono Cupón Cero que respalda el pago de los créditos asociados al mismo (Activo).

Obligaciones a Corto Plazo (k)	Monto Contratado (l)	Plazo Pactado (m)	Tasa de Interés (n)	Comisiones y Costos Relacionados (o)	Tasa Efectiva (p)
<b>6. Obligaciones a Corto Plazo (Informativo)</b>					
A. Crédito 1					
B. Crédito 2					
C. Crédito XX					

CUENTA PÚBLICA DEL GOBIERNO, ORGANISMOS AUXILIARES Y AUTÓNOMOS DEL ESTADO DE MÉXICO 2021

Instituto de Salud del Estado de México Informe Analítico de Obligaciones Diferentes de Financiamientos Al 31 de Diciembre de 2021 (Miles de pesos)										
Denominación de las Obligaciones Diferentes de Financiamiento (c)	Fecha del Contrato (d)	Fecha de Inicio de Operación del Proyecto (e)	Fecha de Vencimiento (f)	Monto de la Inversión Pactado (g)	Plazo Pactado (h)	Monto Promedio Mensual del Pago de la Contraprestación (i)	Monto Promedio Mensual del Pago de la Contraprestación Correspondiente al Pago de Inversión (j)	Monto Pagado de la Inversión al XX de XXXX de 20XX (k)	Monto Pagado de la Inversión Actualizado al XX de XXXX de 20XX (l)	Saldo Pendiente por Pagar de la Inversión al XX de XXXX de 20XX (m = g - l)
<b>A. Asociaciones Público Privadas (APP's) (A=a+b+c+d)</b>				0.0		0.0	0.0			0.0
a) APP 1										0.0
b) APP 2										0.0
c) APP 3										0.0
d) APP XX										0.0
<b>B. Otros Instrumentos (B=a+b+c+d)</b>				0.0		0.0	0.0			0.0
a) Otro Instrumento 1										0.0
b) Otro Instrumento 2										0.0
c) Otro Instrumento 3										0.0
d) Otro Instrumento XX										0.0
<b>C. Total de Obligaciones Diferentes de Financiamiento (C=A+B)</b>				0.0		0.0	0.0			0.0

**Instituto de Salud del Estado de México**  
**Balance Presupuestario**  
**Del 1 de Enero al 31 de Diciembre de 2021**  
**(Miles de Pesos)**

Concepto	Estimado / Aprobado	Devengado	Recaudado / Pagado
<b>A. Ingresos Totales (A = A1+A2+A3)</b>	<b>28,101,268.4</b>	<b>26,765,267.3</b>	<b>26,765,267.3</b>
A1. Ingresos de Libre Disposición	6,733,285.0	6,356,348.9	6,356,348.9
A2. Transferencias Federales Etiquetadas	21,367,983.4	19,050,070.0	19,050,070.0
A3. Financiamiento Neto		1,358,848.4	1,358,848.4
<b>B. Egresos Presupuestarios<sup>1</sup> (B = B1+B2)</b>	<b>28,101,268.4</b>	<b>25,595,263.0</b>	<b>24,236,414.6</b>
B1. Gasto No Etiquetado (sin incluir Amortización de la Deuda Pública)	5,646,094.6	6,445,252.9	5,980,703.9
B2. Gasto Etiquetado (sin incluir Amortización de la Deuda Pública)	22,455,173.8	19,150,010.1	18,255,710.7
<b>C. Remanentes del Ejercicio Anterior (C = C1 + C2)</b>	<b>0.0</b>	<b>1,268,728.5</b>	<b>1,268,728.5</b>
C1. Remanentes de Ingresos de Libre Disposición Aplicados en el Período		1,268,728.5	1,268,728.5
C2. Remanentes de Transferencias Federales Etiquetadas Aplicados en el Período			
<b>I. Balance Presupuestario (I = A – B + C)</b>	<b>0.0</b>	<b>2,438,732.8</b>	<b>3,797,581.2</b>
<b>II. Balance Presupuestario sin Financiamiento Neto (II = I - A3)</b>	<b>0.0</b>	<b>1,079,884.4</b>	<b>2,438,732.8</b>
<b>III. Balance Presupuestario sin Financiamiento Neto y sin Remanentes del Ejercicio Anterior (III= II - C)</b>	<b>0.0</b>	<b>-188,844.1</b>	<b>1,170,004.3</b>
<b>Concepto</b>	<b>Aprobado</b>	<b>Devengado</b>	<b>Pagado</b>
<b>E. Intereses, Comisiones y Gastos de la Deuda (E = E1+E2)</b>	<b>0.0</b>	<b>0.0</b>	<b>0.0</b>
E1. Intereses, Comisiones y Gastos de la Deuda con Gasto No Etiquetado			
E2. Intereses, Comisiones y Gastos de la Deuda con Gasto Etiquetado			
<b>IV. Balance Primario (IV = III + E)</b>	<b>0.0</b>	<b>-188,844.1</b>	<b>1,170,004.3</b>
<b>Concepto</b>	<b>Estimado/ Aprobado</b>	<b>Devengado</b>	<b>Recaudado / Pagado</b>
<b>F. Financiamiento (F = F1 + F2)</b>	<b>0.0</b>	<b>0.0</b>	<b>0.0</b>
F1. Financiamiento con Fuente de Pago de Ingresos de Libre Disposición			
F2. Financiamiento con Fuente de Pago de Transferencias Federales Etiquetadas			
<b>G. Amortización de la Deuda (G = G1 + G2)</b>	<b>0.0</b>	<b>0.0</b>	<b>0.0</b>
G1. Amortización de la Deuda Pública con Gasto No Etiquetado			
G2. Amortización de la Deuda Pública con Gasto Etiquetado			
<b>A3. Financiamiento Neto (A3 = F – G)</b>	<b>0.0</b>	<b>0.0</b>	<b>0.0</b>
<b>Concepto</b>	<b>Estimado/ Aprobado</b>	<b>Devengado</b>	<b>Recaudado / Pagado</b>
A1. Ingresos de Libre Disposición	6,733,285.0	6,356,348.9	6,356,348.9
<b>A3.1 Financiamiento Neto con Fuente de Pago de Ingresos de Libre Disposición (A3.1 = F1 – G1)</b>	<b>0.0</b>	<b>464,549.1</b>	<b>464,549.1</b>
F1. Financiamiento con Fuente de Pago de Ingresos de Libre Disposición		464,549.1	464,549.1
G1. Amortización de la Deuda Pública con Gasto No Etiquetado			
<b>B1. Gasto No Etiquetado (sin incluir Amortización de la Deuda Pública)</b>	<b>5,646,094.6</b>	<b>6,445,252.9</b>	<b>5,980,703.9</b>
C1. Remanentes de Ingresos de Libre Disposición Aplicados en el Período		1,268,728.5	1,268,728.5
<b>V. Balance Presupuestario de Recursos Disponibles (V = A1 + A3.1 – B1 + C1)</b>	<b>1,087,190.4</b>	<b>1,644,373.6</b>	<b>2,108,922.6</b>
<b>VI. Balance Presupuestario de Recursos Disponibles sin Financiamiento Neto (VI = V – A3.1)</b>	<b>1,087,190.4</b>	<b>1,179,824.5</b>	<b>1,644,373.5</b>
<b>Concepto</b>	<b>Estimado/ Aprobado</b>	<b>Devengado</b>	<b>Recaudado / Pagado</b>
A2. Transferencias Federales Etiquetadas	21,367,983.4	19,050,070.0	19,050,070.0
<b>A3.2 Financiamiento Neto con Fuente de Pago de Transferencias Federales Etiquetadas (A3.2 = F2 – G2)</b>	<b>0.0</b>	<b>894,299.3</b>	<b>179,469.3</b>
F2. Financiamiento con Fuente de Pago de Transferencias Federales Etiquetadas		894,299.3	894,299.3
G2. Amortización de la Deuda Pública con Gasto Etiquetado			714,830.0
B2. Gasto Etiquetado (sin incluir Amortización de la Deuda Pública)	22,455,173.8	19,150,010.1	18,255,710.7
C2. Remanentes de Transferencias Federales Etiquetadas Aplicados en el Período			
<b>VII. Balance Presupuestario de Recursos Etiquetados (VII = A2 + A3.2 – B2 + C2)</b>	<b>-1,087,190.4</b>	<b>794,359.2</b>	<b>973,828.6</b>
<b>VIII. Balance Presupuestario de Recursos Etiquetados sin Financiamiento Neto (VIII = VII – A3.2)</b>	<b>-1,087,190.4</b>	<b>-99,940.1</b>	<b>794,359.3</b>

CUENTA PÚBLICA DEL GOBIERNO, ORGANISMOS AUXILIARES Y AUTÓNOMOS DEL ESTADO DE MÉXICO 2021

Instituto de Salud del Estado de México Estado Analítico de Ingresos Detallado - LDF Del 1 de Enero al 31 de Diciembre de 2021 (Miles de Pesos)						
Concepto	Ingreso					Diferencia
	Estimado	Ampliaciones/ (Reducciones)	Modificado	Devengado	Recaudado	
<b>Ingresos de Libre Disposición</b>						
A. Impuestos						
B. Cuotas y Aportaciones de Seguridad Social						
C. Contribuciones de Mejoras						
D. Derechos						
E. Productos	16,580.7	60,677.4	77,258.1	77,258.1	77,258.1	
F. Aprovechamientos						
G. Ingresos por Ventas de Bienes y Servicios	1,632,738.0	-218,990.5	1,413,747.5	1,416,752.7	1,416,752.7	-3,005.2
<b>H. Participaciones (H=h1+h2+h3+h4+h5+h6+h7+h8+h9+h10+h11)</b>						
h1) Fondo General de Participaciones						
h2) Fondo de Fomento Municipal						
h3) Fondo de Fiscalización y Recaudación						
h4) Fondo de Compensación						
h5) Fondo de Extracción de Hidrocarburos						
h6) Impuesto Especial Sobre Producción y Servicios						
h7) 0.136% de la Recaudación Federal Participable						
h8) 3.17% Sobre Extracción de Petróleo						
h9) Gasolinas y Diésel						
h10) Fondo del Impuesto Sobre la Renta						
h11) Fondo de Estabilización de los Ingresos de las Entidades Federativas						
I. Incentivos Derivados de la Colaboración Fiscal (I=i1+i2+i3+i4+i5)						
i1) Tenencia o Uso de Vehículos						
i2) Fondo de Compensación ISAN						
i3) Impuesto Sobre Automóviles Nuevos						
i4) Fondo de Compensación de Repecos-Intermedios						
i5) Otros Incentivos Económicos						
<b>J. Transferencias</b>						
K. Convenios	5,083,966.3	936,791.4	6,020,757.7	6,131,066.6	6,131,066.6	-110,308.9
K1) Otros Convenios y Subsidios	5,083,966.3	936,791.4	6,020,757.7	6,131,066.6	6,131,066.6	-110,308.9
L. Otros Ingresos de Libre Disposición (L=l1+l2)						
l1) Participaciones en Ingresos Locales						
l2) Otros Ingresos de Libre Disposición						
<b>I. Total de Ingresos de Libre Disposición (I=A+B+C+D+E+F+G+H+I+J+K+L)</b>	<b>6,733,285.0</b>	<b>778,478.3</b>	<b>7,511,763.3</b>	<b>7,625,077.4</b>	<b>7,625,077.4</b>	<b>-113,314.1</b>
Ingresos Excedentes de Ingresos de Libre Disposición						
<b>Transferencias Federales Etiquetadas</b>						
<b>A. Aportaciones (A=a1+a2+a3+a4+a5+a6+a7+a8)</b>	<b>11,469,006.1</b>	<b>100,116.7</b>	<b>11,569,122.8</b>	<b>11,592,208.9</b>	<b>11,592,208.9</b>	<b>-23,086.1</b>
a1) Fondo de Aportaciones para la Nómina Educativa y Gasto Operativo						
a2) Fondo de Aportaciones para los Servicios de Salud	11,469,006.1	100,116.7	11,569,122.8	11,592,208.9	11,592,208.9	-23,086.1
a3) Fondo de Aportaciones para la Infraestructura Social						
a4) Fondo de Aportaciones para el Fortalecimiento de los Municipios y de las Demarcaciones Territoriales del Distrito Federal						
a5) Fondo de Aportaciones Múltiples						
a6) Fondo de Aportaciones para la Educación Tecnológica y de Adultos						
a7) Fondo de Aportaciones para la Seguridad Pública de los Estados y del Distrito Federal						
a8) Fondo de Aportaciones para el Fortalecimiento de las Entidades Federativas						
<b>B. Convenios (B=b1+b2+b3+b4)</b>	<b>9,898,977.3</b>	<b>-2,280,996.0</b>	<b>7,617,981.3</b>	<b>7,457,861.1</b>	<b>7,457,861.1</b>	<b>160,120.2</b>
b1) Convenios de Protección Social en Salud						
b2) Convenios de Descentralización						
b3) Convenios de Reasignación						
b4) Otros Convenios y Subsidios	9,898,977.3	-2,280,996.0	7,617,981.3	7,457,861.1	7,457,861.1	160,120.2
C. Fondos Distintos de Aportaciones (C=c1+c2)						
c1) Fondo para Entidades Federativas y Municipios Productores de Hidrocarburos						
c2) Fondo Minero						
D. Transferencias, Subsidios y Subvenciones, y Pensiones y Jubilaciones						
E. Otras Transferencias Federales Etiquetadas						
<b>II. Total de Transferencias Federales Etiquetadas (II = A + B + C + D + E)</b>	<b>21,367,983.4</b>	<b>-2,180,879.3</b>	<b>19,187,104.1</b>	<b>19,050,070.0</b>	<b>19,050,070.0</b>	<b>137,034.1</b>
<b>III. Ingresos Derivados de Financiamientos (III = A)</b>		<b>1,151,259.2</b>	<b>1,151,259.2</b>	<b>1,358,848.4</b>	<b>1,358,848.4</b>	<b>-207,589.2</b>
A. Ingresos Derivados de Financiamientos		1,151,259.2	1,151,259.2	1,358,848.4	1,358,848.4	-207,589.2
<b>IV. Total de Ingresos (IV = I + II + III)</b>	<b>28,101,268.4</b>	<b>-251,141.8</b>	<b>27,850,126.6</b>	<b>28,033,995.8</b>	<b>28,033,995.8</b>	<b>-183,869.2</b>
<b>Datos Informativos</b>						
1. Ingresos Derivados de Financiamientos con Fuente de Pago de Ingresos de Libre Disposición						
2. Ingresos Derivados de Financiamientos con Fuente de Pago de Transferencias Federales Etiquetadas						
<b>3. Ingresos Derivados de Financiamientos (3 = 1 + 2)</b>		<b>0.0</b>	<b>0.0</b>	<b>0.0</b>	<b>0.0</b>	<b>0.0</b>

## I S E M

Instituto de Salud del Estado de México Estado Analítico del Ejercicio del Presupuesto de Egresos Detallado Clasificación por Objeto del Gasto (Capítulo y Concepto) Del 1 de Enero al 31 de Diciembre de 2021 (Miles de Pesos)						
Concepto	Egresos					Subejercicio
	Aprobado	Ampliaciones/ (Reducciones)	Modificado	Devengado	Pagado	
	Aprobado	B	C	Devengado	E	F
<b>I. Gasto No Etiquetado (I=A+B+C+D+E+F+G+H+I)</b>	<b>5,646,094.6</b>	<b>1,154,230.2</b>	<b>6,800,324.8</b>	<b>6,445,252.9</b>	<b>5,980,703.9</b>	<b>355,071.9</b>
<b>A. Servicios Personales (A=a1+a2+a3+a4+a5+a6+a7)</b>	<b>2,219,720.4</b>	<b>0.0</b>	<b>2,219,720.4</b>	<b>2,066,431.8</b>	<b>2,062,775.4</b>	<b>153,288.6</b>
a1) Remuneraciones al Personal de Carácter Permanente	130,073.0	316,049.9	446,122.9	400,594.3	400,594.3	45,528.6
a2) Remuneraciones al Personal de Carácter Transitorio	842,524.1	-614,109.4	228,414.7	210,651.1	210,651.1	17,763.6
a3) Remuneraciones Adicionales y Especiales	97,771.9	239,365.0	337,136.9	321,467.1	321,467.1	15,669.8
a4) Seguridad Social	67,503.0	-30,759.8	36,743.2	34,988.3	31,331.9	1,754.9
a5) Otras Prestaciones Sociales y Económicas	1,074,358.6	46,788.4	1,121,147.0	1,048,609.2	1,048,609.2	72,537.8
a6) Previsiones	0.0					
a7) Pago de Estímulos a Servidores Públicos	7,489.8	42,665.9	50,155.7	50,121.8	50,121.8	33.9
<b>B. Materiales y Suministros (B=b1+b2+b3+b4+b5+b6+b7+b8+b9)</b>	<b>1,650,209.6</b>	<b>-871,636.6</b>	<b>778,573.0</b>	<b>720,625.1</b>	<b>641,667.4</b>	<b>57,947.9</b>
b1) Materiales de Administración, Emisión de Documentos y Artículos Oficiales	11,432.6	21,193.7	32,626.3	28,605.0	20,765.0	4,021.3
b2) Alimentos y Utensilios	414,846.6	-315,413.1	99,433.5	87,729.1	87,729.0	11,704.4
b3) Materias Primas y Materiales de Producción y Comercialización						
b4) Materiales y Artículos de Construcción y de Reparación	3,242.9	-1,889.8	1,353.1	895.9	735.4	457.2
b5) Productos Químicos, Farmacéuticos y de Laboratorio	1,058,780.5	-602,458.5	456,322.0	420,599.7	349,642.6	35,722.3
b6) Combustibles, Lubricantes y Aditivos	107,371.5	-85,384.4	21,987.1	16,378.4	16,378.4	5,608.7
b7) Vestuario, Blancos, Prendas de Protección y Artículos Deportivos	52,597.4	113,300.1	165,897.5	165,788.3	165,788.3	109.2
b8) Materiales y Suministros Para Seguridad						
b9) Herramientas, Refacciones y Accesorios Menores	1,938.1	-984.6	953.5	628.7	628.7	324.8
<b>C. Servicios Generales (C=c1+c2+c3+c4+c5+c6+c7+c8+c9)</b>	<b>1,681,066.1</b>	<b>1,676,821.7</b>	<b>3,357,887.8</b>	<b>3,217,959.3</b>	<b>2,836,024.4</b>	<b>139,928.5</b>
c1) Servicios Básicos	77,155.5	-4,688.8	72,466.7	64,397.2	56,796.6	8,069.5
c2) Servicios de Arrendamiento	91,065.2	5,978.1	97,043.3	95,303.0	53,326.3	1,740.3
c3) Servicios Profesionales, Científicos, Técnicos y Otros Servicios	250,346.7	-88,366.1	161,980.6	151,351.8	97,241.9	10,628.8
c4) Servicios Financieros, Bancarios y Comerciales	9,144.9	37,133.4	46,278.3	43,938.8	20,923.3	2,339.5
c5) Servicios de Instalación, Reparación, Mantenimiento y Conservación	166,039.8	148,883.9	314,923.7	310,833.9	283,457.5	4,089.8
c6) Servicios de Comunicación Social y Publicidad	11,376.7	279,602.4	290,979.1	286,828.5	271,410.8	4,150.6
c7) Servicios de Traslado y Viáticos	2,023.9	1,733.8	3,757.7	2,729.9	2,693.9	1,027.8
c8) Servicios Oficiales	5,059.3	-2,628.4	2,430.9	688.8	189.2	1,742.1
c9) Otros Servicios Generales	1,068,854.1	1,299,173.4	2,368,027.5	2,261,887.4	2,049,984.9	106,140.1
<b>D. Transferencias, Asignaciones, Subsidios y Otras Ayudas (D=d1+d2+d3+d4+d5+d6+d7+d8+d9)</b>	<b>30,836.9</b>	<b>-24,795.0</b>	<b>6,041.9</b>	<b>2,135.0</b>	<b>2,135.0</b>	<b>3,906.9</b>
d1) Transferencias Internas y Asignaciones al Sector Público						
d2) Transferencias al Resto del Sector Público						
d3) Subsidios y Subvenciones						
d4) Ayudas Sociales	20,062.3	-14,199.6	5,862.7	2,135.0	2,135.0	3,727.7
d5) Pensiones y Jubilaciones						
d6) Transferencias a Fideicomisos, Mandatos y Otros Análogos						
d7) Transferencias a la Seguridad Social						
d8) Donativos	10,774.6	-10,595.4	179.2			179.2
d9) Transferencias al Exterior						
<b>E. Bienes Muebles, Inmuebles e Intangibles (E=e1+e2+e3+e4+e5+e6+e7+e8+e9)</b>	<b>423.4</b>	<b>1,249.1</b>	<b>1,672.5</b>	<b>1,672.5</b>	<b>1,672.5</b>	
e1) Mobiliario y Equipo de Administración	423.4	519.9	943.3	943.3	943.3	
e2) Mobiliario y Equipo Educativo y Recreativo						
e3) Equipo e Instrumental Médico y de Laboratorio		655.9	655.9	655.9	655.9	
e4) Vehículos y Equipo de Transporte						
e5) Equipo de Defensa y Seguridad						
e6) Maquinaria, Otros Equipos y Herramientas		73.3	73.3	73.3	73.3	
e7) Activos Biológicos						
e8) Bienes Inmuebles						
e9) Activos Intangibles						
<b>F. Inversión Pública (F=f1+f2+f3)</b>	<b>63,838.2</b>	<b>-63,838.2</b>				
f1) Obra Pública en Bienes de Dominio Público	63,838.2	-63,838.2				
f2) Obra Pública en Bienes Propios						
f3) Proyectos Productivos y Acciones de Fomento						
<b>G. Inversiones Financieras y Otras Provisiones (G=g1+g2+g3+g4+g5+g6+g7)</b>						
g1) Inversiones Para el Fomento de Actividades Productivas						
g2) Acciones y Participaciones de Capital						
g3) Compra de Títulos y Valores						
g4) Concesión de Préstamos						
g5) Inversiones en Fideicomisos, Mandatos y Otros Análogos						
Fideicomiso de Desastres Naturales (Informativo)						
g6) Otras Inversiones Financieras						
g7) Provisiones para Contingencias y Otras Erogaciones Especiales						
<b>H. Participaciones y Aportaciones (H=h1+h2+h3)</b>						
h1) Participaciones						
h2) Aportaciones						
h3) Convenios						
<b>I. Deuda Pública (I=i1+i2+i3+i4+i5+i6+i7)</b>		<b>436,429.2</b>	<b>436,429.2</b>	<b>436,429.2</b>	<b>436,429.2</b>	
i1) Amortización de la Deuda Pública						
i2) Intereses de la Deuda Pública						
i3) Comisiones de la Deuda Pública						
i4) Gastos de la Deuda Pública						
i5) Costo por Coberturas						
i6) Apoyos Financieros						
<b>I7) Adeudos de Ejercicios Fiscales Anteriores (ADEFAS)</b>		<b>436,429.2</b>	<b>436,429.2</b>	<b>436,429.2</b>	<b>436,429.2</b>	

CUENTA PÚBLICA DEL GOBIERNO, ORGANISMOS AUXILIARES Y AUTÓNOMOS DEL ESTADO DE MÉXICO 2021

Concepto	Egresos					Subejercicio
	Aprobado	Ampliaciones/ (Reducciones)	Modificado	Devengado	Pagado	
<b>II. Gasto Etiquetado (II=A+B+C+D+E+F+G+H+I)</b>	<b>22,455,173.8</b>	<b>-1,405,372.0</b>	<b>21,049,801.8</b>	<b>19,150,010.1</b>	<b>18,255,710.7</b>	<b>1,899,791.7</b>
<b>A. Servicios Personales (A=a1+a2+a3+a4+a5+a6+a7)</b>	<b>15,774,267.0</b>	<b>-40,666.6</b>	<b>15,733,600.4</b>	<b>14,351,516.7</b>	<b>14,253,305.7</b>	<b>1,382,083.7</b>
a1) Remuneraciones al Personal de Carácter Permanente	3,089,904.1	805,405.1	3,895,309.2	3,608,671.7	3,608,671.7	286,637.5
a2) Remuneraciones al Personal de Carácter Transitorio	5,639,849.5	-3,140,844.0	2,499,005.5	2,191,571.3	2,191,571.3	307,434.2
a3) Remuneraciones Adicionales y Especiales	1,466,208.9	-79,367.1	1,386,841.8	1,122,608.1	1,122,608.1	264,233.7
a4) Seguridad Social	984,932.3	-22,012.6	962,919.7	946,265.0	848,139.2	16,654.7
a5) Otras Prestaciones Sociales y Económicas	4,128,014.6	2,494,792.2	6,622,806.8	6,126,007.2	6,125,922.0	496,799.6
a6) Previsiones	0.0					
a7) Pago de Estímulos a Servidores Públicos	465,357.6	-98,640.2	366,717.4	356,393.4	356,393.4	10,324.0
<b>B. Materiales y Suministros (B=b1+b2+b3+b4+b5+b6+b7+b8+b9)</b>	<b>4,433,065.2</b>	<b>-1,148,605.1</b>	<b>3,284,460.1</b>	<b>2,875,736.8</b>	<b>2,332,280.8</b>	<b>408,723.3</b>
b1) Materiales de Administración, Emisión de Documentos y Artículos Oficiales	80,918.2	-64,066.2	16,852.0	12,012.5	11,601.9	4,839.5
b2) Alimentos y Utensilios	557,794.0	-303,723.9	254,070.1	217,664.9	106,567.7	36,405.2
b3) Materias Primas y Materiales de Producción y Comercialización	684.9	136.8	821.7	821.7	821.7	0.0
b4) Materiales y Artículos de Construcción y de Reparación	21,580.9	8,330.9	29,911.8	29,911.8	29,911.8	0.0
b5) Productos Químicos, Farmacéuticos y de Laboratorio	3,651,761.8	-1,121,793.5	2,529,968.3	2,226,425.5	1,890,329.5	303,542.8
b6) Combustibles, Lubricantes y Aditivos	76,263.9	-2,520.2	73,743.7	71,169.5	71,169.5	2,574.2
b7) Vestuario, Blancos, Prendas de Protección y Artículos Deportivos	17,034.5	349,495.7	366,530.2	305,645.7	209,901.5	60,884.5
b8) Materiales y Suministros Para Seguridad						
b9) Herramientas, Refacciones y Accesorios Menores	27,027.0	-14,464.7	12,562.3	12,085.2	11,977.2	477.1
<b>C. Servicios Generales (C=c1+c2+c3+c4+c5+c6+c7+c8+c9)</b>	<b>1,892,135.1</b>	<b>-614,104.6</b>	<b>1,278,030.5</b>	<b>1,207,605.6</b>	<b>955,188.7</b>	<b>70,424.9</b>
c1) Servicios Básicos	82,362.3	20,146.4	102,508.7	96,386.6	88,156.8	6,122.1
c2) Servicios de Arrendamiento	15,099.5	-14,663.0	436.5	30.0	30.0	406.5
c3) Servicios Profesionales, Científicos, Técnicos y Otros Servicios	268,141.9	575.3	268,717.2	257,749.1	223,855.6	10,968.1
c4) Servicios Financieros, Bancarios y Comerciales	31,224.5	-30,972.0	252.5	5.0	5.0	247.5
c5) Servicios de Instalación, Reparación, Mantenimiento y Conservación	407,420.2	46,549.8	453,970.0	441,811.9	295,050.1	12,158.1
c6) Servicios de Comunicación Social y Publicidad	3,597.2	6,158.1	9,755.3			9,755.3
c7) Servicios de Traslado y Viáticos	36,450.1	-13,198.3	23,251.8	22,339.0	22,339.0	912.8
c8) Servicios Oficiales	12,619.1	-12,174.4	444.7			444.7
c9) Otros Servicios Generales	1,035,220.3	-616,526.5	418,693.8	389,284.0	325,752.2	29,409.8
<b>D. Transferencias, Asignaciones, Subsidios y Otras Ayudas (D=d1+d2+d3+d4+d5+d6+d7+d8+d9)</b>	<b>35,850.3</b>	<b>-35,454.3</b>	<b>396.0</b>			<b>396.0</b>
d1) Transferencias Internas y Asignaciones al Sector Público						
d2) Transferencias al Resto del Sector Público						
d3) Subsidios y Subvenciones	770.0	-410.0	360.0			360.0
d4) Ayudas Sociales	35,080.3	-35,044.3	36.0			36.0
d5) Pensiones y Jubilaciones						
d6) Transferencias a Fideicomisos, Mandatos y Otros Análogos						
d7) Transferencias a la Seguridad Social						
d8) Donativos						
d9) Transferencias al Exterior						
<b>E. Bienes Muebles, Inmuebles e Intangibles (E=e1+e2+e3+e4+e5+e6+e7+e8+e9)</b>	<b>295,651.1</b>	<b>-257,166.3</b>	<b>38,484.8</b>	<b>321.0</b>	<b>105.5</b>	<b>38,163.8</b>
e1) Mobiliario y Equipo de Administración	6,816.2	-4,739.6	2,076.6	197.6	76.4	1,879.0
e2) Mobiliario y Equipo Educativo y Recreativo	174.6	365.7	540.3	80.1		460.2
e3) Equipo e Instrumental Médico y de Laboratorio	285,452.4	-251,491.1	33,961.3	30.9	29.1	33,930.4
e4) Vehículos y Equipo de Transporte	1,993.8	-493.8	1,500.0			1,500.0
e5) Equipo de Defensa y Seguridad						
e6) Maquinaria, Otros Equipos y Herramientas	1,009.4	-886.7	122.7			122.7
e7) Activos Biológicos						
e8) Bienes Inmuebles						
e9) Activos Intangibles	204.7	79.2	283.9	12.4		271.5
<b>F. Inversión Pública (F=f1+f2+f3)</b>	<b>24,205.1</b>	<b>-24,205.1</b>				
f1) Obra Pública en Bienes de Dominio Público	24,205.1	-24,205.1				
f2) Obra Pública en Bienes Propios						
f3) Proyectos Productivos y Acciones de Fomento						
<b>G. Inversiones Financieras y Otras Provisiones (G=g1+g2+g3+g4+g5+g6+g7)</b>						
g1) Inversiones Para el Fomento de Actividades Productivas						
g2) Acciones y Participaciones de Capital						
g3) Compra de Títulos y Valores						
g4) Concesión de Préstamos						
g5) Inversiones en Fideicomisos, Mandatos y Otros Análogos						
Fideicomiso de Desastres Naturales (Informativo)						
g6) Otras Inversiones Financieras						
g7) Provisiones para Contingencias y Otras Erogaciones Especiales						
<b>H. Participaciones y Aportaciones (H=h1+h2+h3)</b>						
h1) Participaciones						
h2) Aportaciones						
h3) Convenios						
<b>I. Deuda Pública (I=i1+i2+i3+i4+i5+i6+i7)</b>		<b>714,830.0</b>	<b>714,830.0</b>	<b>714,830.0</b>	<b>714,830.0</b>	
i1) Amortización de la Deuda Pública						
i2) Intereses de la Deuda Pública						
i3) Comisiones de la Deuda Pública						
i4) Gastos de la Deuda Pública						
i5) Costo por Coberturas						
i6) Apoyos Financieros						
i7) Adeudos de Ejercicios Fiscales Anteriores (ADEFAS)		714,830.0	714,830.0	714,830.0	714,830.0	
<b>III. Total de Egresos (III = I + II)</b>	<b>28,101,268.4</b>	<b>-251,141.8</b>	<b>27,850,126.6</b>	<b>25,595,263.0</b>	<b>24,236,414.6</b>	<b>2,254,863.6</b>



Instituto de Salud del Estado de México Estado Analítico del Ejercicio del Presupuesto de Egresos Detallado Clasificación Administrativa Del 1 de Enero al 31 de Diciembre de 2021 (Miles de Pesos)						
Concepto (c)	Egresos					Subejercicio
	Aprobado	Ampliaciones/ (Reducciones)	Modificado	Devengado	Pagado	
<b>I. Gasto No Etiquetado (I=A+B+C+D+E+F+G+H)</b>	5,646,094.6	1,154,230.2	6,800,324.8	6,445,252.9	5,980,703.9	355,071.9
Instituto de Salud del Estado de México (208C0100000000)	5,646,094.6	1,154,230.2	6,800,324.8	6,445,252.9	5,980,703.9	355,071.9
<b>II. Gasto Etiquetado (II=A+B+C+D+E+F+G+H)</b>	22,455,173.8	-1,405,372.0	21,049,801.8	19,150,010.1	18,255,710.7	1,899,791.7
Instituto de Salud del Estado de México (208C0100000000)	22,455,173.8	-1,405,372.0	21,049,801.8	19,150,010.1	18,255,710.7	1,899,791.7
<b>III. Total de Egresos (III = I + II)</b>	<b>28,101,268.4</b>	<b>-251,141.8</b>	<b>27,850,126.6</b>	<b>25,595,263.0</b>	<b>24,236,414.6</b>	<b>2,254,863.6</b>

CUENTA PÚBLICA DEL GOBIERNO, ORGANISMOS AUXILIARES Y AUTÓNOMOS DEL ESTADO DE MÉXICO 2021

Instituto de Salud del Estado de México						
Estado Analítico del Ejercicio del Presupuesto de Egresos Detallado						
Clasificación Funcional (Finalidad y Función)						
Del 1 de Enero al 31 de Diciembre de 2021						
(Miles de Pesos)						
Concepto (c)	Egresos					Subejercicio (e)
	Aprobado (d)	Ampliaciones/ (Reducciones)	Modificado	Devengado	Pagado	
<b>I. Gasto No Etiquetado (I=A+B+C+D)</b>	<b>5,646,094.6</b>	<b>1,154,230.2</b>	<b>6,800,324.8</b>	<b>6,445,252.9</b>	<b>5,980,703.9</b>	<b>355,071.9</b>
<b>A. Gobierno (A=a1+a2+a3+a4+a5+a6+a7+a8)</b>	<b>170,261.1</b>	<b>0.1</b>	<b>170,261.2</b>	<b>166,586.9</b>	<b>165,798.4</b>	<b>3,674.3</b>
a1) Legislación						
a2) Justicia						
a3) Coordinación de la Política de Gobierno	20,211.1	0.1	20,211.2	16,629.7	16,629.4	3,581.5
a4) Relaciones Exteriores						
a5) Asuntos Financieros y Hacendarios						
a6) Seguridad Nacional						
a7) Asuntos de Orden Público y de Seguridad Interior						
a8) Otros Servicios Generales	150,050.0		150,050.0	149,957.2	149,169.0	92.8
<b>B. Desarrollo Social (B=b1+b2+b3+b4+b5+b6+b7)</b>	<b>5,475,833.5</b>	<b>717,800.9</b>	<b>6,193,634.4</b>	<b>5,842,236.8</b>	<b>5,378,476.3</b>	<b>351,397.6</b>
b1) Protección Ambiental						
b2) Vivienda y Servicios a la Comunidad						
b3) Salud	5,456,643.4	720,118.0	6,176,761.4	5,834,256.6	5,370,500.0	342,504.8
b4) Recreación, Cultura y Otras Manifestaciones Sociales						
b5) Educación						
b6) Protección Social	19,190.1	-2,317.1	16,873.0	7,980.2	7,976.3	8,892.8
b7) Otros Asuntos Sociales						0.0
<b>C. Desarrollo Económico (C=c1+c2+c3+c4+c5+c6+c7+c8+c9)</b>						
c1) Asuntos Económicos, Comerciales y Laborales en General						
c2) Agropecuaria, Silvicultura, Pesca y Caza						
c3) Combustibles y Energía						
c4) Minería, Manufacturas y Construcción						
c5) Transporte						
c6) Comunicaciones						
c7) Turismo						
c8) Ciencia, Tecnología e Innovación						
c9) Otras Industrias y Otros Asuntos Económicos						
<b>D. Otras No Clasificadas en Funciones Anteriores (D=d1+d2+d3+d4)</b>		<b>436,429.2</b>	<b>436,429.2</b>	<b>436,429.2</b>	<b>436,429.2</b>	
d1) Transacciones de la Deuda Pública / Costo Financiero de la Deuda						
d2) Transferencias, Participaciones y Aportaciones Entre Diferentes Niveles y Órdenes de Gobierno						
d3) Saneamiento del Sistema Financiero						
d4) Adeudos de Ejercicios Fiscales Anteriores		436,429.2	436,429.2	436,429.2	436,429.2	
<b>II. Gasto Etiquetado (II=A+B+C+D)</b>	<b>22,455,173.8</b>	<b>-1,405,372.0</b>	<b>21,049,801.8</b>	<b>19,150,010.1</b>	<b>18,255,710.7</b>	<b>1,899,791.7</b>
<b>A. Gobierno (A=a1+a2+a3+a4+a5+a6+a7+a8)</b>	<b>18,653.5</b>	<b>0.0</b>	<b>18,653.5</b>	<b>16,299.7</b>	<b>15,886.4</b>	<b>2,353.8</b>
a1) Legislación						
a2) Justicia						
a3) Coordinación de la Política de Gobierno	16,653.5		16,653.5	14,299.7	14,219.7	2,353.8
a4) Relaciones Exteriores						
a5) Asuntos Financieros y Hacendarios						
a6) Seguridad Nacional						
a7) Asuntos de Orden Público y de Seguridad Interior						
a8) Otros Servicios Generales	2,000.0		2,000.0	2,000.0	1,666.7	
<b>B. Desarrollo Social (B=b1+b2+b3+b4+b5+b6+b7)</b>	<b>22,436,520.3</b>	<b>-2,120,202.0</b>	<b>20,316,318.3</b>	<b>18,418,880.4</b>	<b>17,524,994.3</b>	<b>1,897,437.9</b>
b1) Protección Ambiental						
b2) Vivienda y Servicios a la Comunidad						
b3) Salud	22,352,798.4	-2,102,789.3	20,250,009.1	18,357,966.3	17,467,634.1	1,892,042.8
b4) Recreación, Cultura y Otras Manifestaciones Sociales						
b5) Educación						
b6) Protección Social	83,721.9	-17,412.7	66,309.2	60,914.1	57,360.2	5,395.1
b7) Otros Asuntos Sociales						
<b>C. Desarrollo Económico (C=c1+c2+c3+c4+c5+c6+c7+c8+c9)</b>						
c1) Asuntos Económicos, Comerciales y Laborales en General						
c2) Agropecuaria, Silvicultura, Pesca y Caza						
c3) Combustibles y Energía						
c4) Minería, Manufacturas y Construcción						
c5) Transporte						
c6) Comunicaciones						
c7) Turismo						
c8) Ciencia, Tecnología e Innovación						
c9) Otras Industrias y Otros Asuntos Económicos						
<b>D. Otras No Clasificadas en Funciones Anteriores (D=d1+d2+d3+d4)</b>		<b>714,830.0</b>	<b>714,830.0</b>	<b>714,830.0</b>	<b>714,830.0</b>	
d1) Transacciones de la Deuda Pública / Costo Financiero de la Deuda						
d2) Transferencias, Participaciones y Aportaciones Entre Diferentes Niveles y Órdenes de Gobierno						
d3) Saneamiento del Sistema Financiero						
d4) Adeudos de Ejercicios Fiscales Anteriores		714,830.0	714,830.0	714,830.0	714,830.0	
<b>III. Total de Egresos (III = I + II)</b>	<b>28,101,268.4</b>	<b>-251,141.8</b>	<b>27,850,126.6</b>	<b>25,595,263.0</b>	<b>24,236,414.6</b>	<b>2,254,863.6</b>

Instituto de Salud del Estado de México Estado Analítico del Ejercicio del Presupuesto de Egresos Detallado Clasificación de Servicios Personales por Categoría Del 1 de Enero al 31 de Diciembre de 2021 (Miles de Pesos)						
Concepto (c)	Egresos					Subejercicio
	Aprobado	Ampliaciones/ (Reducciones)	Modificado	Devengado	Pagado	
<b>I. Gasto No Etiquetado (I=A+B+C+D+E+F)</b>	<b>2,219,720.4</b>		<b>2,219,720.4</b>	<b>2,066,431.8</b>	<b>2,062,775.4</b>	<b>153,288.6</b>
A. Personal Administrativo y de Servicio Público						
B. Magisterio						
<b>C. Servicios de Salud (C=c1+c2)</b>	<b>2,219,720.4</b>		<b>2,219,720.4</b>	<b>2,066,431.8</b>	<b>2,062,775.4</b>	<b>153,288.6</b>
c1) Personal Administrativo	199,774.8		199,774.8	185,978.8	185,649.8	13,796.0
c2) Personal Médico, Paramédico y afín	2,019,945.6		2,019,945.6	1,880,453.0	1,877,125.6	139,492.6
D. Seguridad Pública						
<b>E. Gastos asociados a la implementación de nuevas leyes federales o reformas a las mismas (E = e1 + e2)</b>						
e1) Nombre del Programa o Ley 1						
e2) Nombre del Programa o Ley 2						
F. Sentencias laborales definitivas						
<b>II. Gasto Etiquetado (II=A+B+C+D+E+F)</b>	<b>15,774,267.0</b>	<b>-40,666.6</b>	<b>15,733,600.4</b>	<b>14,351,516.7</b>	<b>14,253,305.7</b>	<b>1,382,083.7</b>
A. Personal Administrativo y de Servicio Público						
B. Magisterio						
<b>C. Servicios de Salud (C=c1+c2)</b>	<b>15,774,267.0</b>	<b>-40,666.6</b>	<b>15,733,600.4</b>	<b>14,351,516.7</b>	<b>14,253,305.7</b>	<b>1,382,083.7</b>
c1) Personal Administrativo	3,195,448.4	-8,238.1	3,187,210.3	2,907,236.9	2,887,341.9	279,973.4
c2) Personal Médico, Paramédico y afín	12,578,818.6	-32,428.5	12,546,390.1	11,444,279.8	11,365,963.8	1,102,110.3
D. Seguridad Pública						
<b>E. Gastos asociados a la implementación de nuevas leyes federales o reformas a las mismas (E = e1 + e2)</b>						
e1) Nombre del Programa o Ley 1						
e2) Nombre del Programa o Ley 2						
F. Sentencias laborales definitivas						
<b>III. Total del Gasto en Servicios Personales (III = I + II)</b>	<b>17,993,987.4</b>	<b>-40,666.6</b>	<b>17,953,320.8</b>	<b>16,417,948.5</b>	<b>16,316,081.1</b>	<b>1,535,372.3</b>